


México, Ciudad de México a 29 de marzo de 2016.

C. Juan Miguel Galindo López
Director General Adjunto de Administración y Finanzas
Hospital General de México "Dr. Eduardo Liceaga"
Dr. Balmis N° 148 Torre de Gobierno
Colonia Doctores
C.P. 06726, Delegación Cuauhtémoc
México, Ciudad de México.




Estimado C. Galindo:

En cumplimiento a lo señalado por los Términos de Referencia para Auditorías Externas de los Estados y la Información Financiera Contable y Presupuestaria, emitidos por la Secretaría de la Función Pública (SFP) para el ejercicio 2015, adjunto a la presente encontrará un ejemplar del Dictamen Presupuestal correspondiente al periodo del 1° de enero al 31 de diciembre de 2015, del Hospital General de México "Dr. Eduardo Liceaga" (HGM), para la cual fuimos designados por la SFP.

Sin otro particular quedamos a sus órdenes para cualquier aclaración respecto al contenido.

Atentamente
Vincourt y Compañía, S.C.


C.P.C. Rubén Arronte Velázquez
Socio Responsable de la Auditoría.

HOSPITAL GENERAL DE MÉXICO
"DR. EDUARDO LICEAGA" (HGM)
ORGANISMO DESCENTRALIZADO DEL
GOBIERNO FEDERAL

DICTAMEN PRESUPUESTAL
POR EL EJERCICIO TERMINADO
EL 31 DE DICIEMBRE DE 2015

CONTENIDO

- I. OPINIÓN DEL AUDITOR INDEPENDIENTE.**

- II. ESTADOS E INFORMACIÓN FINANCIERA PRESUPUESTARIA.**
 - **Estado Analítico de Ingresos.**
 - **Ingresos de Flujo de Efectivo.**
 - **Egresos de Flujo de Efectivo.**
 - **Estado Analítico del Ejercicio del Presupuesto de Egresos por Clasificación Administrativa.**
 - **Estado Analítico del Ejercicio del Presupuesto de Egresos por Clasificación Administrativa (armonizado).**
 - **Estado Analítico del Ejercicio del Presupuesto de Egresos en Clasificación Económica y por Objeto del Gasto.**
 - **Estado Analítico del Ejercicio del Presupuesto de Egresos en Clasificación Económica (armonizado).**
 - **Estado Analítico del Ejercicio del Presupuesto de Egresos en Clasificación Por Objeto del Gasto (armonizado).**
 - **Estado Analítico del Ejercicio del Presupuesto de Egresos en Clasificación Funcional Programática.**
 - **Estado Analítico del Ejercicio del Presupuesto de Egresos en Clasificación Funcional (armonizado).**

- III. CONCILIACIÓN ENTRE LOS INGRESOS PRESUPUESTARIOS Y CONTABLES Y CONCILIACIÓN ENTRE LOS EGRESOS PRESUPUESTARIOS Y LOS GASTOS CONTABLES.**

- IV. NOTAS A LOS ESTADOS PRESUPUESTALES.**

I. OPINIÓN DEL AUDITOR INDEPENDIENTE.

OPINIÓN DEL AUDITOR INDEPENDIENTE

A la Secretaría de la Función Pública

**A la H. Junta de Gobierno del
Hospital General de México “Dr. Eduardo Liceaga”
Organismo Descentralizado del Gobierno Federal**

Hemos auditado los Estados e Información Financiera Presupuestaria adjuntos del **Hospital General de México “Dr. Eduardo Liceaga”, Organismo Descentralizado del Gobierno Federal (en adelante el Hospital)**, correspondientes al ejercicio del 1 de enero al 31 de diciembre de 2015, que comprenden los Estados Analítico de Ingresos; de Ingresos de Flujo de Efectivo; de Egresos de Flujo de Efectivo; Analítico del Ejercicio del Presupuesto de Egresos en Clasificación Administrativa; Analítico del Ejercicio del Presupuesto de Egresos en Clasificación Administrativa (armonizado); Analítico del Ejercicio del Presupuesto de Egresos en Clasificación Económica y por Objeto del Gasto; Analítico del Ejercicio del Presupuesto de Egresos en Clasificación Económica (armonizado); Analítico del Ejercicio del Presupuesto de Egresos en Clasificación por Objeto del Gasto (armonizado); Analítico del Ejercicio del Presupuesto de Egresos en Clasificación Funcional Programática, Analítico del Ejercicio del Presupuesto de Egresos en Clasificación Funcional (armonizado); y otra información explicativa, respecto al cumplimiento con las disposiciones establecidas en la Ley General de Contabilidad Gubernamental (LGCG), la Ley Federal de Presupuesto y Responsabilidad Hacendaria y su Reglamento, el Manual de Contabilidad Gubernamental para el Sector Paraestatal Federal emitido por la Unidad de Contabilidad Gubernamental (UCG) de la Secretaría de Hacienda y Crédito Público (SHCP), así como la normativa emitida por el Consejo Nacional de Armonización Contable (CONAC), en cuanto al registro y preparación de dichos Estados e Información Financiera Presupuestaria.

Responsabilidad de la administración en relación con los estados presupuestarios

La administración de la Entidad es responsable de la preparación de los Estados e Información Presupuestaria adjunta, de conformidad con los ordenamientos antes indicados y del control interno que la administración consideró necesario para la preparación de estos Estados e Información Financiera Presupuestaria, libres de desviación importante debido a fraude, error e incumplimiento.

Responsabilidad del auditor

Nuestra responsabilidad es expresar una opinión sobre los Estados e Información Presupuestaria adjunta con base en nuestra auditoría, la cual llevamos a cabo de conformidad con las Normas Internacionales de Auditoría. Dichas normas exigen que cumplamos los requerimientos de ética, así como que planifiquemos y ejecutemos la auditoría con el fin de obtener una seguridad razonable sobre si los Estados e Información Presupuestaria están libres de desviaciones importantes.

Una auditoría conlleva la aplicación de procedimientos para obtener evidencia de auditoría sobre los importes y la información revelada en los Estados e Información Financiera Presupuestaria. Los procedimientos seleccionados dependen del juicio del auditor, incluida la evaluación de los riesgos de desviación importante en los Estados Presupuestarios, debida a fraude, error e incumplimiento. Al efectuar dicha evaluación del riesgo, el auditor tiene en cuenta el control interno relevante para la preparación de los Estados e Información Financiera Presupuestaria por parte de la administración de la Entidad, con el fin de diseñar los procedimientos de auditoría que sean adecuados en función de las circunstancias, y no con la finalidad de expresar una opinión sobre la eficacia del control interno de la Entidad.

Consideramos que la evidencia de auditoría que hemos obtenido proporciona una base suficiente y adecuada para emitir nuestra opinión de auditoría.

Opinión del auditor

En nuestra opinión, los Estados e Información Financiera Presupuestaria del **Hospital General de México “Dr. Eduardo Liceaga”, Organismo Descentralizado del Gobierno Federal**, mencionados en el primer párrafo de este informe, correspondientes al ejercicio comprendido del 1 de enero al 31 de diciembre de 2015, han sido preparados, en todos los aspectos importantes, de conformidad con las disposiciones legales y normativas que se mencionan anteriormente.

Base de preparación

Sin que ello tenga efecto en nuestra opinión, llamamos la atención sobre lo mencionado en la Nota 2, a los Estados e Información Presupuestaria adjunta, en la que se describe la base de preparación de los mismos en cumplimiento con las disposiciones normativas a que está sujeta la Entidad.

Los Estados Presupuestarios adjuntos han sido preparados para cumplir con los requerimientos normativos gubernamentales a que está sujeta la entidad y para ser integrados en el Reporte de la Cuenta de la Hacienda Pública Federal, los cuales están presentados en los formatos que para tal efecto fueron establecidos de conformidad con los “Lineamientos Generales para la Administración Pública Federal para la Integración de la Cuenta Pública 2015” y los “Lineamientos Específicos para las Empresas Productivas del Estado y Entidades que Conforman el Sector Paraestatal Federal para la Integración de la Cuenta Pública 2015” emitidos por la UCG de la SHCP; consecuentemente, éstos pueden no ser adecuados para otra finalidad.


Párrafo de énfasis

1. A la fecha de emisión de los Estados Presupuestarios, el Hospital genera información financiera presupuestal, con la cual cumple los requerimientos de información y en apego a la normatividad vigente establecida por el CONAC; sin embargo, cumple parcialmente con los requisitos en cuanto al registro e interrelación automática de las transacciones presupuestarias y contables, el registro único, la operación y generación de información en tiempo. Debido a que carece principalmente de un sistema o las herramientas necesarias para dar cumplimiento de manera integral a lo que se establece en el artículo 19, fracción VI, 38, 40, 41 y sexto transitorio de la LGCG, conocidos como Sistemas Integrados de Información Financiera.

La situación mencionada en el párrafo anterior no tiene un efecto en la presentación de los Estados Presupuestarios adjuntos.

2. En la nota 9 de los Estados Presupuestales, se presenta una variación de \$25,243,269 entre las cifras presentadas, en el Estado Analítico del Ingreso y Estado Analítico del Egreso la cual está conciliada y corresponde a ingresos propios excedentes captados al cierre del ejercicio no regularizados.
3. Al 31 de diciembre de 2015 el Hospital tiene un importe de \$113,609,339, los cuales se integran de \$81,160,869 de gastos devengados no pagados por derechos de consumo de agua y \$32,448,470 de ingresos devengados no cobrados por servicios subrogados, los cuales se aplicarán y obtendrán en el ejercicio 2016 y la documentación soporte corresponde al ejercicio 2015.

Vincourt y Compañía, S. C.



C. P.C. Rubén Arronte Velázquez
Socio responsable de la Auditoría

México, Ciudad de México, a
18 de marzo de 2016

Av. División del Norte N° 1354, P.H.
Col. Letrán Valle C.P. 03650
Del. Benito Juárez
México, Ciudad de México

II. ESTADOS E INFORMACIÓN FINANCIERA PRESUPUESTARIA.

- **Estado Analítico de Ingresos.**
- **Ingresos de Flujo de Efectivo.**
- **Egresos de Flujo de Efectivo.**
- **Estado Analítico del Ejercicio del Presupuesto de Egresos por Clasificación Administrativa.**
- **Estado Analítico del Ejercicio del Presupuesto de Egresos por Clasificación Administrativa (armonizado).**
- **Estado Analítico del Ejercicio del Presupuesto de Egresos en Clasificación Económica y por Objeto del Gasto.**
- **Estado Analítico del Ejercicio del Presupuesto de Egresos en Clasificación Económica (armonizado).**
- **Estado Analítico del Ejercicio del Presupuesto de Egresos en Clasificación Por Objeto del Gasto (armonizado).**
- **Estado Analítico del Ejercicio del Presupuesto de Egresos en Clasificación Funcional Programática.**
- **Estado Analítico del Ejercicio del Presupuesto de Egresos en Clasificación Funcional (armonizado).**


CUENTA PÚBLICA 2015

CUENTA PÚBLICA 2015
ESTADO ANALÍTICO DE INGRESOS
NBD HOSPITAL GENERAL DE MÉXICO "DR. EDUARDO LICEAGA"
(PESOS)

RUBRO DE INGRESOS	INGRESO					DIFERENCIA
	ESTIMADO	AMPLIACIONES Y REDUCCIONES	MODIFICADO	DEVENGADO	RECAUDADO	
	(1)	(2)	(3 = 1 + 2)	(4)	(5)	(6 = 5 - 1)
IMPUESTOS	0	0	0	0	0	0
CUOTAS Y APORTACIONES DE SEGURIDAD SOCIAL	0	0	0	0	0	0
CONTRIBUCIONES DE MEJORAS	0	0	0	0	0	0
DERECHOS	0	0	0	0	0	0
PRODUCTOS	0	0	0	0	0	0
CORRIENTE	0	0	0	0	0	0
CAPITAL	0	0	0	0	0	0
APROVECHAMIENTOS	0	0	0	0	0	0
CORRIENTE	0	0	0	0	0	0
CAPITAL	0	0	0	0	0	0
INGRESOS POR VENTAS DE BIENES Y SERVICIOS	530,000,000	56,127,476	586,127,476	601,992,175	601,992,175	71,992,175
PARTICIPACIONES Y APORTACIONES	0	0	0	0	0	0
TRANSFERENCIAS, ASIGNACIONES, SUBSIDIOS Y OTRAS AYUDAS	2,998,744,326	130,255,661	3,128,999,987	3,128,999,987	3,128,999,987	130,255,661
INGRESOS DERIVADOS DE FINANCIAMIENTOS	0	0	0	0	0	0
TOTAL^{1/}	3,528,744,326	186,383,137	3,715,127,463	3,730,992,162	3,730,992,162	202,247,836
INGRESOS EXCEDENTES						202,247,836


ESTADO ANALÍTICO DE INGRESOS POR FUENTE DE FINANCIAMIENTO	INGRESO					DIFERENCIA
	ESTIMADO	AMPLIACIONES Y REDUCCIONES	MODIFICADO	DEVENGADO	RECAUDADO	
	(1)	(2)	(3 = 1 + 2)	(4)	(5)	(6 = 5 - 1)
INGRESOS DEL GOBIERNO	0	0	0	0	0	0
IMPUESTOS	0	0	0	0	0	0
CONTRIBUCIONES DE MEJORAS	0	0	0	0	0	0
DERECHOS	0	0	0	0	0	0
PRODUCTOS	0	0	0	0	0	0
CORRIENTE	0	0	0	0	0	0
CAPITAL	0	0	0	0	0	0
APROVECHAMIENTOS	0	0	0	0	0	0
CORRIENTE	0	0	0	0	0	0
CAPITAL	0	0	0	0	0	0
PARTICIPACIONES Y APORTACIONES	0	0	0	0	0	0
TRANSFERENCIAS, ASIGNACIONES, SUBSIDIOS Y OTRAS AYUDAS	0	0	0	0	0	0
INGRESOS DE ORGANISMOS Y EMPRESAS	3,528,744,326	186,383,137	3,715,127,463	3,730,992,162	3,730,992,162	202,247,836
CUOTAS Y APORTACIONES DE SEGURIDAD SOCIAL	0	0	0	0	0	0
INGRESOS POR VENTAS DE BIENES Y SERVICIOS	530,000,000	56,127,476	586,127,476	601,992,175	601,992,175	71,992,175
TRANSFERENCIAS, ASIGNACIONES, SUBSIDIOS Y OTRAS AYUDAS	2,998,744,326	130,255,661	3,128,999,987	3,128,999,987	3,128,999,987	130,255,661
INGRESOS DERIVADOS DE FINANCIAMIENTO	0	0	0	0	0	0
INGRESOS DERIVADOS DE FINANCIAMIENTOS	0	0	0	0	0	0
TOTAL^{1/}	3,528,744,326	186,383,137	3,715,127,463	3,730,992,162	3,730,992,162	202,247,836
INGRESOS EXCEDENTES						202,247,836

^{1/} Las sumas parciales y total pueden no coincidir debido al redondeo.
Fuente: El ente público.



CUENTA PÚBLICA 2015
INGRESOS DE FLUJO DE EFECTIVO
PRODUCTORAS DE BIENES Y SERVICIOS
12 SALUD
NBD HOSPITAL GENERAL DE MÉXICO "DR. EDUARDO LICEAGA"
(PESOS)

CONCEPTO	ESTIMADO	MODIFICADO	RECAUDADO
TOTAL DE RECURSOS^{2/}	3,535,054,648	3,721,437,785	3,737,302,484
DISPONIBILIDAD INICIAL	6,310,322	6,310,322	6,310,322
CORRIENTES Y DE CAPITAL	530,000,000	586,127,476	601,992,175
VENTA DE BIENES	0	0	0
INTERNAS	0	0	0
EXTERNAS	0	0	0
VENTA DE SERVICIOS	498,123,300	435,302,087	461,538,450
INTERNAS	498,123,300	435,302,087	461,538,450
EXTERNAS	0	0	0
INGRESOS DIVERSOS	31,876,700	150,825,389	140,453,725
INGRESOS DE FIDEICOMISOS PÚBLICOS	0	141,905,389	132,537,591
PRODUCTOS FINANCIEROS	250,000	320,000	319,908
OTROS	31,626,700	8,600,000	7,596,226
VENTA DE INVERSIONES	0	0	0
RECUPERACIÓN DE ACTIVOS FÍSICOS	0	0	0
RECUPERACIÓN DE ACTIVOS FINANCIEROS	0	0	0
INGRESOS POR OPERACIONES AJENAS	0	0	0
POR CUENTA DE TERCEROS	0	0	0
POR EROGACIONES RECUPERABLES	0	0	0
SUBSIDIOS Y APOYOS FISCALES	2,998,744,326	3,128,999,987	3,128,999,987
SUBSIDIOS	0	0	0
CORRIENTES	0	0	0
DE CAPITAL	0	0	0
APOYOS FISCALES	2,998,744,326	3,128,999,987	3,128,999,987
CORRIENTES	2,496,197,633	2,594,823,761	2,594,823,761
SERVICIOS PERSONALES	2,098,204,146	2,042,405,402	2,042,405,402
OTROS	397,993,487	552,418,359	552,418,359
INVERSIÓN FÍSICA	502,546,693	534,176,226	534,176,226
INTERESES, COMISIONES Y GASTOS DE LA DEUDA	0	0	0
INVERSIÓN FINANCIERA	0	0	0
AMORTIZACIÓN DE PASIVOS	0	0	0
SUMA DE INGRESOS DEL AÑO	3,528,744,326	3,715,127,463	3,730,992,162
ENDEUDAMIENTO (O DESENDEUDAMIENTO) NETO	0	0	0
INTERNO	0	0	0
EXTERNO	0	0	0



33

CUENTA PÚBLICA 2015
INGRESOS DE FLUJO DE EFECTIVO
PRODUCTORAS DE BIENES Y SERVICIOS
12 SALUD
NBD HOSPITAL GENERAL DE MÉXICO "DR. EDUARDO LICEAGA"
(PESOS)

CONCEPTO	ESTIMADO	MODIFICADO	RECAUDADO
----------	----------	------------	-----------

1/ Las sumas parciales y total pueden no coincidir debido al redondeo.

Fuente: Estimado y Modificado, sistemas globalizadores de la Secretaría de Hacienda y Crédito Público; Recaudado, el ente público.



Autorizó: C.P. GUSTAXO ALFONSO BELLÓN DÁVILA
DIRECTOR DE RECURSOS FINANCIEROS



Elaboró: C.P. JAIME RANGEL DE LOS ANGELES
SUBDIRECTOR DE PRESUPUESTO Y
CONTABILIDAD

"Bajo protesta de decir verdad declaramos que los Estados e Informes Presupuestarios, son razonablemente correctos y son responsabilidad del emisor"

CUENTA PÚBLICA 2015
EGRESOS DE FLUJO DE EFECTIVO
PRODUCTORAS DE BIENES Y SERVICIOS
12 SALUD
NBD HOSPITAL GENERAL DE MÉXICO "DR. EDUARDO LICEAGA"
(PESOS)

CONCEPTO	APROBADO	MODIFICADO	PAGADO
TOTAL DE RECURSOS^{1/}	3,535,054,648	3,721,437,785	3,737,302,484
GASTO CORRIENTE	3,006,197,633	3,008,925,897	3,008,925,897
SERVICIOS PERSONALES	2,098,204,146	2,042,405,402	2,042,405,402
DE OPERACIÓN	901,254,232	961,091,966	961,091,966
PENSIONES Y JUBILACIONES	0	0	0
SUBSIDIOS	0	0	0
OTRAS EROGACIONES	6,739,255	5,428,529	5,428,529
INVERSIÓN FÍSICA	522,546,693	706,201,566	696,822,996
BIENES MUEBLES E INMUEBLES	20,000,000	258,378,293	258,378,268
OBRA PÚBLICA	502,546,693	447,823,273	438,444,728
SUBSIDIOS	0	0	0
OTRAS EROGACIONES	0	0	0
INVERSIÓN FINANCIERA	0	0	0
COSTO FINANCIERO	0	0	0
INTERESES, COMISIONES Y GASTOS DE LA DEUDA	0	0	0
INTERNOS	0	0	0
EXTERNOS	0	0	0
EGRESOS POR OPERACIONES AJENAS	0	0	0
POR CUENTA DE TERCEROS	0	0	0
EROGACIONES RECUPERABLES	0	0	0
SUMA DE EGRESOS DEL AÑO	3,528,744,326	3,715,127,463	3,705,748,893
ENTEROS A TESORERÍA DE LA FEDERACIÓN	0	0	0
ORDINARIOS	0	0	0
EXTRAORDINARIOS	0	0	0
DISPONIBILIDAD FINAL	6,310,322	6,310,322	31,553,591

1/ Las sumas parciales y total pueden no coincidir debido al redondeo.

Fuente: Presupuesto Aprobado y Modificado, sistemas globalizadores de la Secretaría de Hacienda y Crédito Público; Presupuesto Pagado, el ente público.


 Autorizó: C.P. GUSTAVO ALFONSO BELLÓN DÁVILA
 DIRECTOR DE RECURSOS FINANCIEROS


 Elaboró: C.P. JAIME RANGEL DE LOS ANGELES
 SUBDIRECTOR DE PRESUPUESTO Y
 CONTABILIDAD

"Bajo protesta de decir verdad declaramos que los Estados e Informes Presupuestarios, son razonablemente correctos y son responsabilidad del emisor"

59

CUENTA PÚBLICA 2015
 ESTADO ANALÍTICO DEL EJERCICIO DEL PRESUPUESTO DE EGRESOS EN CLASIFICACIÓN ADMINISTRATIVA^{1/}
 12 SALUD
 NBD HOSPITAL GENERAL DE MÉXICO "DR. EDUARDO LICEAGA"
 (PESOS)

DENOMINACIÓN	APROBADO	MODIFICADO	DEVENGADO	PAGADO	ECONOMÍAS
TOTAL	3,528,744,326	3,715,127,463	3,705,748,893	3,705,748,893	9,378,570

^{1/} Las sumas parciales y total pueden no coincidir debido al redondeo.

Fuente: Presupuesto Aprobado y Modificado, sistemas globalizadores de la Secretaría de Hacienda y Crédito Público. Presupuesto Devengado y Pagado, el ente público.


 Autorizó: C.P. GUSTAVO ALFONSO BELLÓN DÁVILA
 DIRECTOR DE RECURSOS FINANCIEROS


 Elaboró: C.P. JAIME RANGEL DE LOS ANGELES
 SUBDIRECTOR DE PRESUPUESTO Y
 CONTABILIDAD

"Bajo protesta de decir verdad declaramos que los Estados e Informes Presupuestarios, son razonablemente correctos y son responsabilidad del emisor"

CUENTA PÚBLICA 2015
 ESTADO ANALÍTICO DEL EJERCICIO DEL PRESUPUESTO DE EGRESOS EN CLASIFICACIÓN ADMINISTRATIVA (ARMONIZADO)^{1/}
 12 SALUD
 NBD HOSPITAL GENERAL DE MÉXICO "DR. EDUARDO LÍCEAGA"
 (PESOS)

CONCEPTO	APROBADO	AMPLIACIONES / (REDUCCIONES)	MODIFICADO	DEVENGADO	PAGADO	SUBEJERCICIO ^{2/}
	1	2	3 = (1+2)	4	5	6 = (3-4)
Hospital General de México "Dr. Eduardo Liceaga"	3,528,744,326	186,383,137	3,715,127,463	3,705,748,893	3,705,748,893	9,378,570
Total del Gasto	3,528,744,326	186,383,137	3,715,127,463	3,705,748,893	3,705,748,893	9,378,570

1/ Las sumas parciales y total pueden no coincidir debido al redondeo.

2/ Corresponde a las Economías Presupuestarias.

Fuente: Presupuesto Aprobado y Modificado, sistemas globalizadores de la Secretaría de Hacienda y Crédito Público. Presupuesto Devengado y Pagado, el ente público.


 Autorizó: C.P. GUSTAVO ALFONSO BELLÓN DÁVILA
 DIRECTOR DE RECURSOS FINANCIEROS


 Elaboró: C.P. JAIME RANGEL DE LOS ANGELES
 SUBDIRECTOR DE PRESUPUESTO Y
 CONTABILIDAD

"Bajo protesta de decir verdad declaramos que los Estados e Informes Presupuestarios, son razonablemente correctos y son responsabilidad del emisor"

S

CUENTA PÚBLICA 2015
ESTADO ANALÍTICO DEL EJERCICIO DEL PRESUPUESTO DE EGRESOS EN CLASIFICACIÓN ECONÓMICA Y POR OBJETO DEL GASTO^{1/}
12 SALUD
NBD HOSPITAL GENERAL DE MÉXICO "DR. EDUARDO LICEAGA"
(PESOS)

CLASIFICACIÓN ECONÓMICA OBJETO DEL GASTO DENOMINACIÓN	APROBADO	MODIFICADO	DEVENGADO	PAGADO	ECONOMÍAS
TOTAL	3,528,744,326	3,715,127,463	3,705,748,893	3,705,748,893	9,378,570
Gasto Corriente	3,006,197,633	3,008,925,897	3,008,925,897	3,008,925,897	
Servicios Personales	2,098,204,146	2,042,405,402	2,042,405,402	2,042,405,402	
1000 Servicios personales	2,098,204,146	2,042,405,402	2,042,405,402	2,042,405,402	
1100 Remuneraciones al personal de carácter permanente	698,800,102	690,414,927	690,414,927	690,414,927	
1200 Remuneraciones al personal de carácter transitorio	29,340,019	27,742,205	27,742,205	27,742,205	
1300 Remuneraciones adicionales y especiales	553,076,156	562,476,474	562,476,474	562,476,474	
1400 Seguridad social	234,875,495	175,353,809	175,353,809	175,353,809	
1500 Otras prestaciones sociales y económicas	436,335,749	506,866,903	506,866,903	506,866,903	
1600 Previsiones	40,920,600				
1700 Pago de estímulos a servidores públicos	104,856,025	79,551,084	79,551,084	79,551,084	
Gasto De Operación	901,254,232	961,091,966	961,091,966	961,091,966	
2000 Materiales y suministros	532,551,500	571,102,881	571,102,881	571,102,881	
2100 Materiales de administración, emisión de documentos y artículos oficiales	17,313,035	19,224,855	19,224,855	19,224,855	
2200 Alimentos y utensilios	42,516,739	63,204,809	63,204,809	63,204,809	
2300 Materias primas y materiales de producción y comercialización	164,094				
2400 Materiales y artículos de construcción y de reparación	3,421,789	2,361,894	2,361,894	2,361,894	
2500 Productos químicos, farmacéuticos y de laboratorio	434,241,747	442,687,525	442,687,525	442,687,525	
2600 Combustibles, lubricantes y aditivos	12,535,705	15,642,052	15,642,052	15,642,052	
2700 Vestuario, blancos, prendas de protección y artículos deportivos	14,027,964	22,699,445	22,699,445	22,699,445	
2900 Herramientas, refacciones y accesorios menores	8,330,427	5,282,301	5,282,301	5,282,301	
3000 Servicios generales	368,702,732	389,989,085	389,989,085	389,989,085	
3100 Servicios básicos	17,041,239	15,493,460	15,493,460	15,493,460	
3200 Servicios de arrendamiento	38,632,237	51,052,646	51,052,646	51,052,646	
3300 Servicios profesionales, científicos, técnicos y otros servicios	172,968,676	155,958,284	155,958,284	155,958,284	
3400 Servicios financieros, bancarios y comerciales	12,063,094	12,581,903	12,581,903	12,581,903	

CUENTA PÚBLICA 2015
ESTADO ANALÍTICO DEL EJERCICIO DEL PRESUPUESTO DE EGRESOS EN CLASIFICACIÓN ECONÓMICA Y POR OBJETO DEL GASTO^{1/}
12 SALUD
NBD HOSPITAL GENERAL DE MÉXICO "DR. EDUARDO LICEAGA"
(PESOS)

CLASIFICACIÓN ECONÓMICA OBJETO DEL GASTO DENOMINACIÓN	APROBADO	MODIFICADO	DEVENGADO	PAGADO	ECONOMÍAS
3500 Servicios de instalación, reparación, mantenimiento y conservación	78,904,809	97,714,840	97,714,840	97,714,840	
3700 Servicios de traslado y viáticos	1,333,374	756,153	756,153	756,153	
3800 Servicios oficiales	1,332,377	2,295,843	2,295,843	2,295,843	
3900 Otros servicios generales	46,426,926	54,135,956	54,135,956	54,135,956	
Otros De Corriente	6,739,255	5,428,529	5,428,529	5,428,529	
3000 Servicios generales	6,739,255	5,428,529	5,428,529	5,428,529	
3900 Otros servicios generales	6,739,255	5,428,529	5,428,529	5,428,529	
Gasto De Inversión	522,546,693	706,201,566	696,822,996	696,822,996	9,378,570
Inversión Física	522,546,693	706,201,566	696,822,996	696,822,996	9,378,570
5000 Bienes muebles, inmuebles e intangibles	20,000,000	258,378,293	258,378,268	258,378,268	25
5100 Mobiliario y equipo de administración		4,317,721	4,317,695	4,317,695	26
5300 Equipo e instrumental médico y de laboratorio	20,000,000	254,060,572	254,060,573	254,060,573	-1
6000 Inversión pública	502,546,693	447,823,273	438,444,728	438,444,728	9,378,545
6200 Obra pública en bienes propios	502,546,693	447,823,273	438,444,728	438,444,728	9,378,545

1/ Las sumas parciales y total pueden no coincidir debido al redondeo.

Fuente: Presupuesto Aprobado y Modificado, sistemas globalizadores de la Secretaría de Hacienda y Crédito Público. Presupuesto Devengado y Pagado, el ente público.


Autorizó: C.P. GUSTAVO ALFONSO BELLÓN DÁVILA
DIRECTOR DE RECURSOS FINANCIEROS


Elaboró: C.P. JAIME RANGEL DE LOS ANGELES
SUBDIRECTOR DE PRESUPUESTO Y
CONTABILIDAD

"Bajo protesta de decir verdad declaramos que los Estados e Informes Presupuestarios, son razonablemente correctos y son responsabilidad del emisor"

53

CUENTA PÚBLICA 2015
 ESTADO ANALÍTICO DEL EJERCICIO DEL PRESUPUESTO DE EGRESOS EN CLASIFICACIÓN ECONÓMICA (ARMONIZADO)^{1/}
 12 SALUD
 NBD HOSPITAL GENERAL DE MÉXICO "DR. EDUARDO LICEAGA"
 (PESOS)

CONCEPTO	APROBADO	AMPLIACIONES / (REDUCCIONES)	MODIFICADO	DEVENGADO	PAGADO	SUB EJERCICIO ^{2/}
	1	2	3 - (1+2)	4	5	6 - (3-4)
Gasto Corriente	3,006,197,633	2,728,264	3,008,925,897	3,008,925,897	3,008,925,897	
Gasto De Capital	522,546,693	183,654,873	706,201,566	696,822,996	696,822,996	9,378,570
Total del Gasto	3,528,744,326	186,383,137	3,715,127,463	3,705,748,893	3,705,748,893	9,378,570

1/ Las sumas parciales y total pueden no coincidir debido al redondeo.

2/ Corresponde a las Economías Presupuestarias.

Fuente: Presupuesto Aprobado y Modificado, sistemas globalizadores de la Secretaría de Hacienda y Crédito Público. Presupuesto Devengado y Pagado, el ente público.


 Autorizó: C.P. GUSTAVO ALFONSO BELLÓN DÁVILA
 DIRECTOR DE RECURSOS FINANCIEROS


 Elaboró: C.P. JAIME RANGEL DE LOS ANGELES
 SUBDIRECTOR DE PRESUPUESTO Y
 CONTABILIDAD

"Bajo protesta de decir verdad declaramos que los Estados e Informes Presupuestarios, son razonablemente correctos y son responsabilidad del emisor"

CUENTA PÚBLICA 2015
ESTADO ANALÍTICO DEL EJERCICIO DEL PRESUPUESTO DE EGRESOS EN CLASIFICACIÓN POR OBJETO DEL GASTO (ARMONIZADO)^{1/}
12 SALUD
NBD HOSPITAL GENERAL DE MÉXICO "DR. EDUARDO LICEAGA"
(PESOS)

CONCEPTO	APROBADO	AMPLIACIONES / (REDUCCIONES)	MODIFICADO	DEVENGADO	PAGADO	SUBSTRICCIÓN
	1	2	3 (1+2)	4	5	6 (3-4)
Servicios personales	2,098,204,146	-55,798,744	2,042,405,402	2,042,405,402	2,042,405,402	
Remuneraciones al personal de carácter permanente	698,800,102	-8,385,175	690,414,927	690,414,927	690,414,927	
Remuneraciones al personal de carácter transitorio	29,340,019	-1,597,814	27,742,205	27,742,205	27,742,205	
Remuneraciones adicionales y especiales	553,076,156	9,400,318	562,476,474	562,476,474	562,476,474	
Seguridad social	234,875,495	-59,521,686	175,353,809	175,353,809	175,353,809	
Otras prestaciones sociales y económicas	436,335,749	70,531,154	506,866,903	506,866,903	506,866,903	
Previsiones	40,920,600	-40,920,600				
Pago de estímulos a servidores públicos	104,856,025	-25,304,941	79,551,084	79,551,084	79,551,084	
Materiales y suministros	532,551,500	38,551,381	571,102,881	571,102,881	571,102,881	
Materiales de administración, emisión de documentos y artículos oficiales	17,313,035	1,911,820	19,224,855	19,224,855	19,224,855	
Alimentos y utensilios	42,516,739	20,688,070	63,204,809	63,204,809	63,204,809	
Materias primas y materiales de producción y comercialización	164,094	-164,094				
Materiales y artículos de construcción y de reparación	3,421,789	-1,059,895	2,361,894	2,361,894	2,361,894	
Productos químicos, farmacéuticos y de laboratorio	434,241,747	8,445,778	442,687,525	442,687,525	442,687,525	
Combustibles, lubricantes y aditivos	12,535,705	3,106,347	15,642,052	15,642,052	15,642,052	
Vestuario, blancos, prendas de protección y artículos deportivos	14,027,964	8,671,481	22,699,445	22,699,445	22,699,445	
Herramientas, refacciones y accesorios menores	8,330,427	-3,048,126	5,282,301	5,282,301	5,282,301	
Servicios generales	375,441,987	19,975,627	395,417,614	395,417,614	395,417,614	
Servicios básicos	17,041,239	-1,547,779	15,493,460	15,493,460	15,493,460	
Servicios de arrendamiento	38,632,237	12,420,409	51,052,646	51,052,646	51,052,646	
Servicios profesionales, científicos, técnicos y otros servicios	172,968,676	-17,010,392	155,958,284	155,958,284	155,958,284	
Servicios financieros, bancarios y comerciales	12,063,094	518,809	12,581,903	12,581,903	12,581,903	
Servicios de instalación, reparación, mantenimiento y conservación	78,904,809	18,810,031	97,714,840	97,714,840	97,714,840	
Servicios de traslado y viáticos	1,333,374	-577,221	756,153	756,153	756,153	
Servicios oficiales	1,332,377	963,466	2,295,843	2,295,843	2,295,843	
Otros servicios generales	53,166,181	6,398,304	59,564,485	59,564,485	59,564,485	
Bienes muebles, inmuebles e intangibles	20,000,000	238,378,293	258,378,293	258,378,268	258,378,268	25
Mobiliario y equipo de administración		4,317,721	4,317,721	4,317,695	4,317,695	26

CUENTA PÚBLICA 2015
 ESTADO ANALÍTICO DEL EJERCICIO DEL PRESUPUESTO DE EGRESOS EN CLASIFICACIÓN POR OBJETO DEL GASTO (ARMONIZADO)^{1/}
 12 SALUD
 NBD HOSPITAL GENERAL DE MÉXICO "DR. EDUARDO LICEAGA"
 (PESOS)


CONCEPTO	APROBADO	AMPLIACIONES / (REDUCCIONES)	MODIFICADO	DEVENGADO	PAGADO	SUBEJERCICIO ^{2/}
	1	2	3 = (1+2)	4	5	6 = (3-4)
Equipo e instrumental médico y de laboratorio	20,000,000	234,060,572	254,060,572	254,060,573	254,060,573	-1
Inversión pública	502,546,693	-54,723,420	447,823,273	438,444,728	438,444,728	9,378,545
Obra pública en bienes propios	502,546,693	-54,723,420	447,823,273	438,444,728	438,444,728	9,378,545
Total del Gasto	3,528,744,326	186,383,137	3,715,127,463	3,705,748,893	3,705,748,893	9,378,570

1/ Las sumas parciales y total pueden no coincidir debido al redondeo.

2/ Corresponde a las Economías Presupuestarias.

Fuente: Presupuesto Aprobado y Modificado, sistemas globalizadores de la Secretaría de Hacienda y Crédito Público. Presupuesto Devengado y Pagado, el ente público.


 Autorizó: C.P. GUSTAVO ALFONSO BELLÓN DÁVILA
 DIRECTOR DE RECURSOS FINANCIEROS


 Elaboró: C.P. JAIME RANGEL DE LOS ANGELES
 SUBDIRECTOR DE PRESUPUESTO Y
 CONTABILIDAD

"Bajo protesta de decir verdad declaramos que los Estados e Informes Presupuestarios, son razonablemente correctos y son responsabilidad del emisor"

5

CUENTA PÚBLICA 2015
ESTADO ANALÍTICO DEL EJERCICIO DEL PRESUPUESTO DE EGRESOS EN CLASIFICACIÓN FUNCIONAL-PROGRAMÁTICA
12 SALUD
NBD HOSPITAL GENERAL DE MÉXICO "DR. EDUARDO LICEAGA"
(PESOS)



CATEGORÍAS PROGRAMÁTICAS						GASTO CORRIENTE					GASTO DE INVERSIÓN			TOTAL				
II	FN	SI	AI	PO	UR	DENOMINACIÓN	SERVICIOS PERSONALES	GASTO DE OPERACIÓN	SUBSIDIOS	OTROS DE CORRIENTE	SUMA	INVERSIÓN FÍSICA	SUBSIDIOS	OTROS DE INVERSIÓN	SUMA	TOTAL	ESTRUCTURA PORCENTUAL	
																CORRIENTE	INVERSIÓN	
						TOTAL APROBADO	2,098,204,146	901,254,232		6,739,255	3,006,197,633	522,546,693			522,546,693	3,528,744,326	85.2	14.8
						TOTAL MODIFICADO	2,042,405,402	961,091,966		5,428,529	3,008,925,897	706,201,566			706,201,566	3,715,127,463	81.0	19.0
						TOTAL DEVENGADO	2,042,405,402	961,091,966		5,428,529	3,008,925,897	696,822,996			696,822,996	3,705,748,893	81.2	18.8
						TOTAL PAGADO	2,042,405,402	961,091,966		5,428,529	3,008,925,897	696,822,996			696,822,996	3,705,748,893	81.2	18.8
						Porcentaje Pag/Aprob	97.3	106.6		80.6	100.1	133.4			133.4	105.0		
						Porcentaje Pag/Modif	100.0	100.0		100.0	100.0	98.7			98.7	99.7		
1						Gobierno												
1						Aprobado	11,258,881	1,508,275			12,767,156					12,767,156	100.0	
1						Modificado	11,027,641	1,415,807			12,443,448					12,443,448	100.0	
1						Devengado	11,027,641	1,415,807			12,443,448					12,443,448	100.0	
1						Pagado	11,027,641	1,415,807			12,443,448					12,443,448	100.0	
1						Porcentaje Pag/Aprob	97.9	93.9			97.5					97.5		
1						Porcentaje Pag/Modif	100.0	100.0			100.0					100.0		
1	3					Coordinación de la Política de Gobierno												
1	3					Aprobado	11,258,881	1,508,275			12,767,156					12,767,156	100.0	
1	3					Modificado	11,027,641	1,415,807			12,443,448					12,443,448	100.0	
1	3					Devengado	11,027,641	1,415,807			12,443,448					12,443,448	100.0	
1	3					Pagado	11,027,641	1,415,807			12,443,448					12,443,448	100.0	
1	3					Porcentaje Pag/Aprob	97.9	93.9			97.5					97.5		
1	3					Porcentaje Pag/Modif	100.0	100.0			100.0					100.0		
1	3	04				Función Pública												
1	3	04				Aprobado	11,258,881	1,508,275			12,767,156					12,767,156	100.0	
1	3	04				Modificado	11,027,641	1,415,807			12,443,448					12,443,448	100.0	
1	3	04				Devengado	11,027,641	1,415,807			12,443,448					12,443,448	100.0	
1	3	04				Pagado	11,027,641	1,415,807			12,443,448					12,443,448	100.0	
1	3	04				Porcentaje Pag/Aprob	97.9	93.9			97.5					97.5		
1	3	04				Porcentaje Pag/Modif	100.0	100.0			100.0					100.0		
1	3	04	001			Función pública y buen gobierno												
1	3	04	001			Aprobado	11,258,881	1,508,275			12,767,156					12,767,156	100.0	
1	3	04	001			Modificado	11,027,641	1,415,807			12,443,448					12,443,448	100.0	
1	3	04	001			Devengado	11,027,641	1,415,807			12,443,448					12,443,448	100.0	
1	3	04	001			Pagado	11,027,641	1,415,807			12,443,448					12,443,448	100.0	
1	3	04	001			Porcentaje Pag/Aprob	97.9	93.9			97.5					97.5		
1	3	04	001			Porcentaje Pag/Modif	100.0	100.0			100.0					100.0		
1	3	04	001	0001		Actividades de apoyo a la función pública y buen gobierno												
1	3	04	001	0001		Aprobado	11,258,881	1,508,275			12,767,156					12,767,156	100.0	
1	3	04	001	0001		Modificado	11,027,641	1,415,807			12,443,448					12,443,448	100.0	
1	3	04	001	0001		Devengado	11,027,641	1,415,807			12,443,448					12,443,448	100.0	
1	3	04	001	0001		Pagado	11,027,641	1,415,807			12,443,448					12,443,448	100.0	
1	3	04	001	0001		Porcentaje Pag/Aprob	97.9	93.9			97.5					97.5		
1	3	04	001	0001		Porcentaje Pag/Modif	100.0	100.0			100.0					100.0		
1	3	04	001	0001	NBD	Hospital General de México "Dr. Eduardo Liceaga"												
1	3	04	001	0001	NBD	Aprobado	11,258,881	1,508,275			12,767,156					12,767,156	100.0	
1	3	04	001	0001	NBD	Modificado	11,027,641	1,415,807			12,443,448					12,443,448	100.0	
1	3	04	001	0001	NBD	Devengado	11,027,641	1,415,807			12,443,448					12,443,448	100.0	
1	3	04	001	0001	NBD	Pagado	11,027,641	1,415,807			12,443,448					12,443,448	100.0	

[Handwritten signature and initials]

1	3	04	001	0001	NBD	Porcentaje Pag/Modif	17.9	3.9	19.5	7.5					
2	2				NBD	Desarrollo Social	100.0	100.0	100.0						
2	2					Aprobado	2,066,060,783	887,797,585	6,739,255	2,960,597,623	522,546,693	522,546,693	3,483,144,316	85.0	15.0
2	2					Modificado	2,010,623,229	949,758,949	5,428,529	2,965,810,707	706,201,566	706,201,566	3,672,012,273	80.8	19.2
2	2					Devengado	2,010,623,229	949,758,949	5,428,529	2,965,810,707	696,822,996	696,822,996	3,662,633,703	81.0	19.0
2	2					Pagado	2,010,623,229	949,758,949	5,428,529	2,965,810,707	696,822,996	696,822,996	3,662,633,703	81.0	19.0
2	2					Porcentaje Pag/Aprob	97.3	80.6	100.2		133.4		105.2		
2	2					Porcentaje Pag/Modif	100.0	100.0	100.0	100.0	98.7	98.7	99.7		
2	3					Salud									
2	2					Aprobado	2,066,060,783	887,797,585	6,739,255	2,960,597,623	522,546,693	522,546,693	3,483,144,316	85.0	15.0
2	2					Modificado	2,010,623,229	949,758,949	5,428,529	2,965,810,707	706,201,566	706,201,566	3,672,012,273	80.8	19.2
2	2					Devengado	2,010,623,229	949,758,949	5,428,529	2,965,810,707	696,822,996	696,822,996	3,662,633,703	81.0	19.0
2	2					Pagado	2,010,623,229	949,758,949	5,428,529	2,965,810,707	696,822,996	696,822,996	3,662,633,703	81.0	19.0
2	2					Porcentaje Pag/Aprob	97.3	80.6	100.2		133.4		105.2		
2	2					Porcentaje Pag/Modif	100.0	100.0	100.0	100.0	98.7	98.7	99.7		
2	3					Prestación de Servicios de Salud a la Persona									
2	2					Aprobado	1,896,996,485	865,397,369	6,493,797	2,768,887,651	20,000,000	20,000,000	2,788,887,651	99.3	0.7
2	2					Modificado	1,891,394,072	927,045,525	4,964,001	2,823,403,598	118,636,635	118,636,635	2,942,040,233	96.0	4.0
2	2					Devengado	1,891,394,072	927,045,525	4,964,001	2,823,403,598	118,636,610	118,636,610	2,942,040,208	96.0	4.0
2	2					Pagado	1,891,394,072	927,045,525	4,964,001	2,823,403,598	118,636,610	118,636,610	2,942,040,208	96.0	4.0
2	2					Porcentaje Pag/Aprob	99.7	107.1	102.0		-0-		105.5		
2	2					Porcentaje Pag/Modif	100.0	100.0	100.0	100.0	100.0	100.0	100.0		
2	3					Servicios de apoyo administrativo									
2	2					Aprobado	7,058,937		136,372	7,195,309			7,195,309	100.0	
2	2					Modificado	6,416,603		3,693,521	10,110,124			10,110,124	100.0	
2	2					Devengado	6,416,603		3,693,521	10,110,124			10,110,124	100.0	
2	2					Pagado	6,416,603		3,693,521	10,110,124			10,110,124	100.0	
2	2					Porcentaje Pag/Aprob	90.9		-0-	140.5			140.5		
2	2					Porcentaje Pag/Modif	100.0		100.0	100.0			100.0		
2	3				M001	Actividades de apoyo administrativo									
2	2				M001	Aprobado	7,058,937		136,372	7,195,309			7,195,309	100.0	
2	2				M001	Modificado	6,416,603		3,693,521	10,110,124			10,110,124	100.0	
2	2				M001	Devengado	6,416,603		3,693,521	10,110,124			10,110,124	100.0	
2	2				M001	Pagado	6,416,603		3,693,521	10,110,124			10,110,124	100.0	
2	2				M001	Porcentaje Pag/Aprob	90.9		-0-	140.5			140.5		
2	2				M001	Porcentaje Pag/Modif	100.0		100.0	100.0			100.0		
2	3				M001	Hospital General de México "Dr. Eduardo Liceaga"									
2	2				M001	Aprobado	7,058,937		136,372	7,195,309			7,195,309	100.0	
2	2				M001	Modificado	6,416,603		3,693,521	10,110,124			10,110,124	100.0	
2	2				M001	Devengado	6,416,603		3,693,521	10,110,124			10,110,124	100.0	
2	2				M001	Pagado	6,416,603		3,693,521	10,110,124			10,110,124	100.0	
2	2				M001	Porcentaje Pag/Aprob	90.9		-0-	140.5			140.5		
2	2				M001	Porcentaje Pag/Modif	100.0		100.0	100.0			100.0		
2	3					prestacion de servicios del sistema Nacional de Salud organizados e integrados									
2	2					Aprobado	1,896,996,485	858,338,432	6,357,425	2,761,692,342	20,000,000	20,000,000	2,781,692,342	99.3	0.7
2	2					Modificado	1,891,394,072	920,628,922	1,270,480	2,813,293,474	118,636,635	118,636,635	2,931,930,109	96.0	4.0
2	2					Devengado	1,891,394,072	920,628,922	1,270,480	2,813,293,474	118,636,610	118,636,610	2,931,930,084	96.0	4.0
2	2					Pagado	1,891,394,072	920,628,922	1,270,480	2,813,293,474	118,636,610	118,636,610	2,931,930,084	96.0	4.0
2	2					Porcentaje Pag/Aprob	99.7	107.3	20.0	101.9			105.4		
2	2					Porcentaje Pag/Modif	100.0	100.0	100.0	100.0	100.0	100.0	100.0		
2	3				E023	Prestación de servicios en los diferentes niveles de atención a la salud									
2	2				E023	Aprobado	1,896,996,485	858,338,432	6,357,425	2,761,692,342	20,000,000	20,000,000	2,781,692,342	99.3	0.7

					1,891,394,072	920,628,922	1,270,480	2,813,293,474	118,636,610			118,636,610	2,931,930,084	96.0	0.0
2	3	02	018	E023	Devengado	1,891,394,072	920,628,922	1,270,480	2,813,293,474	118,636,610		118,636,610	2,931,930,084	96.0	0.0
2	3	02	018	E023	Pagado	1,891,394,072	920,628,922	1,270,480	2,813,293,474	118,636,610		118,636,610	2,931,930,084	96.0	4.0
2	3	02	018	E023	Porcentaje Pag/Aprob	99.7	107.3	20.0	101.9	-0-		-0-	105.4		
2	3	02	018	E023	Porcentaje Pag/Modif	100.0	100.0	100.0	100.0	100.0		100.0	100.0		
2	3	02	018	E023	NBD Hospital General de México "Dr. Eduardo Liceaga"										
2	3	02	018	E023	NBD Aprobado	1,896,996,485	858,338,432	6,357,425	2,761,692,342	20,000,000		20,000,000	2,781,692,342	99.3	0.7
2	3	02	018	E023	NBD Modificado	1,891,394,072	920,628,922	1,270,480	2,813,293,474	118,636,635		118,636,635	2,931,930,109	96.0	4.0
2	3	02	018	E023	NBD Devengado	1,891,394,072	920,628,922	1,270,480	2,813,293,474	118,636,610		118,636,610	2,931,930,084	96.0	4.0
2	3	02	018	E023	NBD Pagado	1,891,394,072	920,628,922	1,270,480	2,813,293,474	118,636,610		118,636,610	2,931,930,084	96.0	4.0
2	3	02	018	E023	NBD Porcentaje Pag/Aprob	99.7	107.3	20.0	101.9	-0-		-0-	105.4		
2	3	02	018	E023	NBD Porcentaje Pag/Modif	100.0	100.0	100.0	100.0	100.0		100.0	100.0		
2	3	03			Generación de Recursos para la Salud										
2	3	03			Aprobado	102,338,589	17,473,836		119,812,425	502,546,693		502,546,693	622,359,118	19.3	80.7
2	3	03			Modificado	92,657,559	18,165,051		110,822,610	587,564,931		587,564,931	698,387,541	15.9	84.1
2	3	03			Devengado	92,657,559	18,165,051		110,822,610	578,186,386		578,186,386	689,008,996	16.1	83.9
2	3	03			Pagado	92,657,559	18,165,051		110,822,610	578,186,386		578,186,386	689,008,996	16.1	83.9
2	3	03			Porcentaje Pag/Aprob	90.5	104.0		92.5	115.1		115.1	110.7		
2	3	03			Porcentaje Pag/Modif	100.0	100.0		100.0	98.4		98.4	98.7		
2	3	03	019		Formación y capacitación de recursos humanos acordes a las necesidades y demandas de atención a la salud										
2	3	03	019		Aprobado	102,338,589	17,473,836		119,812,425			119,812,425	100.0		
2	3	03	019		Modificado	92,657,559	18,165,051		110,822,610			110,822,610	100.0		
2	3	03	019		Devengado	92,657,559	18,165,051		110,822,610			110,822,610	100.0		
2	3	03	019		Pagado	92,657,559	18,165,051		110,822,610			110,822,610	100.0		
2	3	03	019		Porcentaje Pag/Aprob	90.5	104.0		92.5			92.5			
2	3	03	019		Porcentaje Pag/Modif	100.0	100.0		100.0			100.0			
2	3	03	019	E010	Formación y desarrollo profesional de recursos humanos especializados para la salud										
2	3	03	019	E010	Aprobado	102,338,589	7,804,204		110,142,793			110,142,793	100.0		
2	3	03	019	E010	Modificado	92,657,559	7,841,429		100,498,988			100,498,988	100.0		
2	3	03	019	E010	Devengado	92,657,559	7,841,429		100,498,988			100,498,988	100.0		
2	3	03	019	E010	Pagado	92,657,559	7,841,429		100,498,988			100,498,988	100.0		
2	3	03	019	E010	Porcentaje Pag/Aprob	90.5	100.5		91.2			91.2			
2	3	03	019	E010	Porcentaje Pag/Modif	100.0	100.0		100.0			100.0			
2	3	03	019	E010	NBD Hospital General de México "Dr. Eduardo Liceaga"										
2	3	03	019	E010	NBD Aprobado	102,338,589	7,804,204		110,142,793			110,142,793	100.0		
2	3	03	019	E010	NBD Modificado	92,657,559	7,841,429		100,498,988			100,498,988	100.0		
2	3	03	019	E010	NBD Devengado	92,657,559	7,841,429		100,498,988			100,498,988	100.0		
2	3	03	019	E010	NBD Pagado	92,657,559	7,841,429		100,498,988			100,498,988	100.0		
2	3	03	019	E010	NBD Porcentaje Pag/Aprob	90.5	100.5		91.2			91.2			
2	3	03	019	E010	NBD Porcentaje Pag/Modif	100.0	100.0		100.0			100.0			
2	3	03	019	E019	Capacitación técnica y gerencial de recursos humanos para la salud										
2	3	03	019	E019	Aprobado		9,669,632		9,669,632			9,669,632	100.0		
2	3	03	019	E019	Modificado		10,323,622		-10,323,622			10,323,622	100.0		
2	3	03	019	E019	Devengado		10,323,622		10,323,622			10,323,622	100.0		
2	3	03	019	E019	Pagado		10,323,622		10,323,622			10,323,622	100.0		
2	3	03	019	E019	Porcentaje Pag/Aprob		106.8		106.8			106.8			
2	3	03	019	E019	Porcentaje Pag/Modif		100.0		100.0			100.0			
2	3	03	019	E019	NBD Hospital General de México "Dr. Eduardo Liceaga"										
2	3	03	019	E019	NBD Aprobado		9,669,632		9,669,632			9,669,632	100.0		
2	3	03	019	E019	NBD Modificado		10,323,622		10,323,622			10,323,622	100.0		
2	3	03	019	E019	NBD Devengado		10,323,622		10,323,622			10,323,622	100.0		
2	3	03	019	E019	NBD Pagado		10,323,622		10,323,622			10,323,622	100.0		

2	3	01	9	Et	NBD	centaje	Aprobi		16.8		16.8		6.8	
2	3	03	019	EO19	NBD	Porcentaje Pag/Modif			100.0		100.0		100.0	
2	3	03	020			Infraestructura suficiente, equipamiento óptimo e insumos seguros para la salud								
2	3	03	020			Aprobado				502,546,693		502,546,693	502,546,693	100.0
2	3	03	020			Modificado				587,564,931		587,564,931	587,564,931	100.0
2	3	03	020			Devengado				578,186,386		578,186,386	578,186,386	100.0
2	3	03	020			Pagado				578,186,386		578,186,386	578,186,386	100.0
2	3	03	020			Porcentaje Pag/Aprob				115.1		115.1	115.1	
2	3	03	020			Porcentaje Pag/Modif				98.4		98.4	98.4	
2	3	03	020	K011	NBD	Proyectos de infraestructura social de salud								
2	3	03	020	K011	NBD	Aprobado				502,546,693		502,546,693	502,546,693	100.0
2	3	03	020	K011	NBD	Modificado				577,444,980		577,444,980	577,444,980	100.0
2	3	03	020	K011	NBD	Devengado				568,077,181		568,077,181	568,077,181	100.0
2	3	03	020	K011	NBD	Pagado				568,077,181		568,077,181	568,077,181	100.0
2	3	03	020	K011	NBD	Porcentaje Pag/Aprob				113.0		113.0	113.0	
2	3	03	020	K011	NBD	Porcentaje Pag/Modif				98.4		98.4	98.4	
2	3	03	020	K011	NBD	Hospital General de México "Dr. Eduardo Liceaga"								
2	3	03	020	K011	NBD	Aprobado				502,546,693		502,546,693	502,546,693	100.0
2	3	03	020	K011	NBD	Modificado				577,444,980		577,444,980	577,444,980	100.0
2	3	03	020	K011	NBD	Devengado				568,077,181		568,077,181	568,077,181	100.0
2	3	03	020	K011	NBD	Pagado				568,077,181		568,077,181	568,077,181	100.0
2	3	03	020	K011	NBD	Porcentaje Pag/Aprob				113.0		113.0	113.0	
2	3	03	020	K011	NBD	Porcentaje Pag/Modif				98.4		98.4	98.4	
2	3	03	020	K027	NBD	Mantenimiento de infraestructura								
2	3	03	020	K027	NBD	Aprobado								
2	3	03	020	K027	NBD	Modificado				10,119,951		10,119,951	10,119,951	100.0
2	3	03	020	K027	NBD	Devengado				10,109,205		10,109,205	10,109,205	100.0
2	3	03	020	K027	NBD	Pagado				10,109,205		10,109,205	10,109,205	100.0
2	3	03	020	K027	NBD	Porcentaje Pag/Aprob								
2	3	03	020	K027	NBD	Porcentaje Pag/Modif				99.9		99.9	99.9	
2	3	03	020	K027	NBD	Hospital General de México "Dr. Eduardo Liceaga"								
2	3	03	020	K027	NBD	Aprobado								
2	3	03	020	K027	NBD	Modificado				10,119,951		10,119,951	10,119,951	100.0
2	3	03	020	K027	NBD	Devengado				10,109,205		10,109,205	10,109,205	100.0
2	3	03	020	K027	NBD	Pagado				10,109,205		10,109,205	10,109,205	100.0
2	3	03	020	K027	NBD	Porcentaje Pag/Aprob								
2	3	03	020	K027	NBD	Porcentaje Pag/Modif				99.9		99.9	99.9	
2	3	04				Rectoría del Sistema de Salud								
2	3	04				Aprobado	66,725,709	4,926,380	245,458	71,897,547		71,897,547	71,897,547	100.0
2	3	04				Modificado	26,571,598	4,548,373	464,528	31,584,499		31,584,499	31,584,499	100.0
2	3	04				Devengado	26,571,598	4,548,373	464,528	31,584,499		31,584,499	31,584,499	100.0
2	3	04				Pagado	26,571,598	4,548,373	464,528	31,584,499		31,584,499	31,584,499	100.0
2	3	04				Porcentaje Pag/Aprob	39.8	92.3	189.2	43.9		43.9	43.9	
2	3	04				Porcentaje Pag/Modif	100.0	100.0	100.0	100.0		100.0	100.0	
2	3	04	002			Servicios de apoyo administrativo								
2	3	04	002			Aprobado	66,725,709	2,809,398	245,458	69,780,565		69,780,565	69,780,565	100.0
2	3	04	002			Modificado	26,571,598	2,596,667	464,528	29,632,793		29,632,793	29,632,793	100.0
2	3	04	002			Devengado	26,571,598	2,596,667	464,528	29,632,793		29,632,793	29,632,793	100.0
2	3	04	002			Pagado	26,571,598	2,596,667	464,528	29,632,793		29,632,793	29,632,793	100.0
2	3	04	002			Porcentaje Pag/Aprob	39.8	92.4	189.2	42.5		42.5	42.5	
2	3	04	002			Porcentaje Pag/Modif	100.0	100.0	100.0	100.0		100.0	100.0	
2	3	04	002	M001		Actividades de apoyo administrativo								
2	3	04	002	M001		Aprobado	66,725,709	2,809,398	245,458	69,780,565		69,780,565	69,780,565	100.0

					26,198	2,167	528	29,793				29,793	100
2	3	04	002	M001	Devengado	26,571,598	2,596,667	464,528	29,632,793			29,632,793	100.0
2	3	04	002	M001	Pagado	26,571,598	2,596,667	464,528	29,632,793			29,632,793	100.0
2	3	04	002	M001	Porcentaje Pag/Aprob		92.4	189.2	42.5			42.5	
2	3	04	002	M001	Porcentaje Pag/Modif	100.0	100.0	100.0	100.0			100.0	
2	3	04	002	M001	NBD Hospital General de México "Dr. Eduardo Liceaga"								
2	3	04	002	M001	NBD Aprobado	66,725,709	2,809,398	245,458	69,780,565			69,780,565	100.0
2	3	04	002	M001	NBD Modificado	26,571,598	2,596,667	464,528	29,632,793			29,632,793	100.0
2	3	04	002	M001	NBD Devengado	26,571,598	2,596,667	464,528	29,632,793			29,632,793	100.0
2	3	04	002	M001	NBD Pagado	26,571,598	2,596,667	464,528	29,632,793			29,632,793	100.0
2	3	04	002	M001	NBD Porcentaje Pag/Aprob		92.4	189.2	42.5			42.5	
2	3	04	002	M001	NBD Porcentaje Pag/Modif	100.0	100.0	100.0	100.0			100.0	
2	3	04	014		Sistema Nacional de Salud organizado e integrado								
2	3	04	014		Aprobado		2,116,982		2,116,982			2,116,982	100.0
2	3	04	014		Modificado		1,951,706		1,951,706			1,951,706	100.0
2	3	04	014		Devengado		1,951,706		1,951,706			1,951,706	100.0
2	3	04	014		Pagado		1,951,706		1,951,706			1,951,706	100.0
2	3	04	014		Porcentaje Pag/Aprob		92.2		92.2			92.2	
2	3	04	014		Porcentaje Pag/Modif		100.0		100.0			100.0	
2	3	04	014	P016	Prevencción y atención de VIH/SIDA y otras ITS								
2	3	04	014	P016	Aprobado		2,116,982		2,116,982			2,116,982	100.0
2	3	04	014	P016	Modificado		1,951,706		1,951,706			1,951,706	100.0
2	3	04	014	P016	Devengado		1,951,706		1,951,706			1,951,706	100.0
2	3	04	014	P016	Pagado		1,951,706		1,951,706			1,951,706	100.0
2	3	04	014	P016	Porcentaje Pag/Aprob		92.2		92.2			92.2	
2	3	04	014	P016	Porcentaje Pag/Modif		100.0		100.0			100.0	
2	3	04	014	P016	NBD Hospital General de México "Dr. Eduardo Liceaga"								
2	3	04	014	P016	NBD Aprobado		2,116,982		2,116,982			2,116,982	100.0
2	3	04	014	P016	NBD Modificado		1,951,706		1,951,706			1,951,706	100.0
2	3	04	014	P016	NBD Devengado		1,951,706		1,951,706			1,951,706	100.0
2	3	04	014	P016	NBD Pagado		1,951,706		1,951,706			1,951,706	100.0
2	3	04	014	P016	NBD Porcentaje Pag/Aprob		92.2		92.2			92.2	
2	3	04	014	P016	NBD Porcentaje Pag/Modif		100.0		100.0			100.0	
3					Desarrollo Económico								
3					Aprobado	20,884,482	11,948,372		32,832,854			32,832,854	100.0
3					Modificado	20,754,532	9,917,210		30,671,742			30,671,742	100.0
3					Devengado	20,754,532	9,917,210		30,671,742			30,671,742	100.0
3					Pagado	20,754,532	9,917,210		30,671,742			30,671,742	100.0
3					Porcentaje Pag/Aprob		99.4		93.4			93.4	
3					Porcentaje Pag/Modif	100.0	100.0		100.0			100.0	
3					Ciencia, Tecnología e Innovación								
3					Aprobado	20,884,482	11,948,372		32,832,854			32,832,854	100.0
3					Modificado	20,754,532	9,917,210		30,671,742			30,671,742	100.0
3					Devengado	20,754,532	9,917,210		30,671,742			30,671,742	100.0
3					Pagado	20,754,532	9,917,210		30,671,742			30,671,742	100.0
3					Porcentaje Pag/Aprob		99.4		93.4			93.4	
3					Porcentaje Pag/Modif	100.0	100.0		100.0			100.0	
3					Investigación Científica								
3					Aprobado	20,884,482	11,948,372		32,832,854			32,832,854	100.0
3					Modificado	20,754,532	9,917,210		30,671,742			30,671,742	100.0
3					Devengado	20,754,532	9,917,210		30,671,742			30,671,742	100.0
3					Pagado	20,754,532	9,917,210		30,671,742			30,671,742	100.0
3					Porcentaje Pag/Aprob		99.4		93.4			93.4	
3					Porcentaje Pag/Modif	100.0	100.0		100.0			100.0	

[Handwritten signature]


85

3	8	01	024		Investigación en salud pertinente y de excelencia académica								
3	8	01	024		Aprobado	20,884,482	11,948,372	32,832,854			32,832,854	100.0	
3	8	01	024		Modificado	20,754,532	9,917,210	30,671,742			30,671,742	100.0	
3	8	01	024		Devengado	20,754,532	9,917,210	30,671,742			30,671,742	100.0	
3	8	01	024		Pagado	20,754,532	9,917,210	30,671,742			30,671,742	100.0	
3	8	01	024		Porcentaje Pag/Aprob	99.4	83.0	93.4			93.4		
3	8	01	024		Porcentaje Pag/Modif	100.0	100.0	100.0			100.0		
3	8	01	024	E022	Investigación y desarrollo tecnológico en salud								
3	8	01	024	E022	Aprobado	20,884,482	11,948,372	32,832,854			32,832,854	100.0	
3	8	01	024	E022	Modificado	20,754,532	9,917,210	30,671,742			30,671,742	100.0	
3	8	01	024	E022	Devengado	20,754,532	9,917,210	30,671,742			30,671,742	100.0	
3	8	01	024	E022	Pagado	20,754,532	9,917,210	30,671,742			30,671,742	100.0	
3	8	01	024	E022	Porcentaje Pag/Aprob	99.4	83.0	93.4			93.4		
3	8	01	024	E022	Porcentaje Pag/Modif	100.0	100.0	100.0			100.0		
3	8	01	024	E022	NBD Hospital General de México "Dr. Eduardo Liceaga"								
3	8	01	024	E022	NBD Aprobado	20,884,482	11,948,372	32,832,854			32,832,854	100.0	
3	8	01	024	E022	NBD Modificado	20,754,532	9,917,210	30,671,742			30,671,742	100.0	
3	8	01	024	E022	NBD Devengado	20,754,532	9,917,210	30,671,742			30,671,742	100.0	
3	8	01	024	E022	NBD Pagado	20,754,532	9,917,210	30,671,742			30,671,742	100.0	
3	8	01	024	E022	NBD Porcentaje Pag/Aprob	99.4	83.0	93.4			93.4		
3	8	01	024	E022	NBD Porcentaje Pag/Modif	100.0	100.0	100.0			100.0		

1/ Las sumas parciales y total pueden no coincidir debido al redondeo.

Fuente: Presupuesto Aprobado y Modificado, sistemas globalizadores de la Secretaría de Hacienda y Crédito Público. Presupuesto Devengado y Pagado, el ente público.


 Autorizó: C.P. GUSTAVO ALFONSO BELLÓN DÁVILA
 DIRECTOR DE RECURSOS FINANCIEROS


 Elaboró: C.P. JAIME RANGEL DE LOS ANGELES
 SUBDIRECTOR DE PRESUPUESTO Y CONTABILIDAD

"Bajo protesta de decir verdad declaramos que los Estados e Informes Presupuestarios, son razonablemente correctos y son responsabilidad del emisor"

33

CUENTA PÚBLICA 2015
ESTADO ANALÍTICO DEL EJERCICIO DEL PRESUPUESTO DE EGRESOS EN CLASIFICACIÓN FUNCIONAL (ARMONIZADO)^{1/}
12 SALUD
NBD HOSPITAL GENERAL DE MÉXICO "DR. EDUARDO LICEAGA"
(PESOS)

CONCEPTO	APROBADO	AMPLIACIONES / (REDUCCIONES)	MODIFICADO	DEVENGADO	PAGADO	SUB EJERCICIO ^{2/}
	1	2	3 = (1+2)	4	5	6 = (3-4)
Gobierno	12,767,156	-323,708	12,443,448	12,443,448	12,443,448	
Coordinación de la Política de Gobierno	12,767,156	-323,708	12,443,448	12,443,448	12,443,448	
Desarrollo Social	3,483,144,316	188,867,957	3,672,012,273	3,662,633,703	3,662,633,703	9,378,570
Salud	3,483,144,316	188,867,957	3,672,012,273	3,662,633,703	3,662,633,703	9,378,570
Desarrollo Económico	32,832,854	-2,161,112	30,671,742	30,671,742	30,671,742	
Ciencia, Tecnología e Innovación	32,832,854	-2,161,112	30,671,742	30,671,742	30,671,742	
Total del Gasto	3,528,744,326	186,383,137	3,715,127,463	3,705,748,893	3,705,748,893	9,378,570

1/ Las sumas parciales y total pueden no coincidir debido al redondeo.

2/ Corresponde a las Economías Presupuestarias.

Fuente: Presupuesto Aprobado y Modificado, sistemas globalizadores de la Secretaría de Hacienda y Crédito Público. Presupuesto Devengado y Pagado, el ente público.


Autorizó: C.P. GUSTAVO ALFONSO BELLÓN DÁVILA
DIRECTOR DE RECURSOS FINANCIEROS


Elaboró: C.P. JAIME RANGEL DE LOS ANGELES
SUBDIRECTOR DE PRESUPUESTO Y
CONTABILIDAD

"Bajo protesta de decir verdad declaramos que los Estados e Informes Presupuestarios, son razonablemente correctos y son responsabilidad del emisor"

III. **CONCILIACIÓN ENTRE LOS INGRESOS PRESUPUESTARIOS Y
CONTABLES Y CONCILIACIÓN ENTRE LOS EGRESOS
PRESUPUESTARIOS Y LOS GASTOS CONTABLES.**

**Conciliación entre los Ingresos Presupuestarios y Contables y
como entre los Egresos Presupuestarios y los Gastos Contables
Del 1° Enero al 31 de Diciembre 2015**

Conciliación Entre los Ingresos Presupuestarios y Contables		
1. Ingresos Presupuestarios	3,730,992,162	
2. Más Ingresos Contables no Presupuestarios	0	107,538,509
Otros Ingresos y Beneficios Varios	0	0
Otros Ingresos Contables No Presupuestarios	107,538,509	0
3. Menos Ingresos Presupuestarios no Contables		696,963,160
Ingresos Derivados de Financiamientos	0	0
Otros Ingresos Presupuestarios no Contables	696,963,160	0
4. Ingresos Contables (4=1+2-3)		\$3,141,567,511

Conciliación Entre los Egresos Presupuestarios y los Gastos Contables		
1. Total de Egresos (Presupuestarios)	3,705,748,893	
2. Menos Egresos Presupuestarios no Contables		696,822,996
Equipo e Instrumental Médico y de Laboratorio	258,378,268	0
Obra Pública en Bienes Propios	438,444,728	0
Otros Egresos Presupuestales no Contables	0	0
3. Más Gastos Contables no Presupuestales		186,683,648
Estimaciones, Depreciaciones, Deterioros, Obsolescencia Y Amortizaciones	65,908,154	0
Disminución de Inventarios-Consumos del Inventario Inicial	64,079,358	0
Otros Gastos	55,713,531	0
Otros Gastos Contables no Presupuestales	982,605	
4. Total de Gastos Contables (4=1-2+3)		\$3,195,609,545

Bajo protesta de decir verdad declaramos que los Estados Financieros y sus Notas son razonablemente correctos y responsabilidad de emisor.

Elaboro: C.P. JAIME RANGEL DE LOS ANGELES
Cargo: SUBDIRECTOR DE PRESUPUESTO Y
CONTABILIDAD

Autorizo: C.P. GUSTAVO A. BELLON DAVILA
Cargo: DIRECTOR DE RECURSOS FINANCIEROS

IV. NOTAS A LOS ESTADOS PRESUPUESTALES

**HOSPITAL GENERAL DE MÉXICO
"DR. EDUARDO LICEAGA"
NOTAS A LOS ESTADOS PRESUPUESTALES POR EL PERÍODO COMPRENDIDO
DEL 1 DE ENERO AL 31 DE DICIEMBRE DE 2015
(MILES DE PESOS)**

1.- CONSTITUCIÓN Y OBJETO SOCIAL

El 7 de abril de 1986 se publicó, en el Diario Oficial de la Federación, el Decreto del Ejecutivo Federal por el que se creó el Hospital General de México como un Órgano Desconcentrado de la Secretaría de Salud, con autonomía operativa. Posteriormente, mediante la emisión de un nuevo decreto presidencial publicado en el Diario Oficial de la Federación del 11 de mayo de 1995, se transformó el Hospital General de México como un Organismo Descentralizado del Gobierno Federal, con personalidad jurídica y patrimonio propios, el 30 de abril del 2012 se publicó en el Diario Oficial de la Federación el Decreto por el que se reforma el artículo 1º modificando el nombre del Hospital General de México, quedando como Hospital General de México "Dr. Eduardo Liceaga", Organismo Descentralizado del Gobierno Federal y se adicionan los artículos 22, 23, 24, 25, 26, 27, 28, 29, 30 y 31 que regulan la operación del Hospital General de México "Dr. Eduardo Liceaga", respecto de los recursos que las personas físicas y/o Morales aporten para incentivar la investigación médica que realice el Organismo Descentralizado.

De conformidad con lo señalado en el artículo 2 del decreto presidencial publicado en el Diario Oficial de la Federación del 11 de mayo de 1995, el Hospital General de México tendrá como objeto coadyuvar a la consolidación del Sistema Nacional de Salud, proporcionando servicios médicos de alta especialidad e impulsando los estudios, programas, proyectos e investigaciones inherentes a su ámbito de competencia, el cual está sectorizado en la Secretaría de Salud.

Los principales objetivos del Organismo son: proporcionar servicios de salud; prestar servicios de hospitalización en las especialidades con que cuenta, con criterios de gratuidad y con base en las condiciones socioeconómicas de los usuarios; diseñar y ejecutar programas y cursos de capacitación, enseñanza y especialización de personal profesional técnico y auxiliar en el campo de la salud; impulsar la realización de estudios e investigaciones clínicas experimentales, y asesorar a instituciones sociales y privadas en la materia.

2.- NORMATIVIDAD GUBERNAMENTAL

A continuación se describen las disposiciones gubernamentales que le son aplicables a la Entidad para operar como ente de la Administración Pública Federal y así esté en condiciones de reunir, clasificar y reportar la información presupuestaria que incluyen los estados analítico de ingresos presupuestales y del ejercicio presupuestal del gasto.

- Constitución Política de los Estados Unidos Mexicanos.
- Ley Orgánica de la Administración Pública Federal.
- Ley Federal del Presupuesto y Responsabilidad Hacendaria y su Reglamento.
- Ley de Ingresos de la Federación del ejercicio fiscal.
- Decreto del Presupuesto de Egresos de la Federación del ejercicio fiscal.
- Ley de Adquisiciones Arrendamientos y Servicios del Sector Público y su Reglamento.
- Ley de Obras Públicas y Servicios Relacionados con las Mismas y su Reglamento.
- Ley Federal de Entidades Paraestatales y su Reglamento.
- Ley del Servicio de la Tesorería de la Federación del Ejercicio Fiscal.
- Ley General de Contabilidad Gubernamental.
- Manual de Contabilidad Gubernamental.
- Ley General de Bienes Nacionales.
- Ley General de Deuda Pública.

CS 

Para el registro de la información financiera, el Hospital tiene establecido un sistema electrónico de datos llamado KUAZAR y en un módulo alterno independiente (SIFIN) se registran todas las operaciones implicadas con el manejo del presupuesto, que permite obtener reportes de información presupuestal, los cuales son conciliados con los registros contables.

Se informa que al 31 de diciembre de 2015, la Implementación del Sistema Institucional de Administración y Finanzas (SIAF), presenta un avance del 100.0% mismo que incluye los módulos de Presupuesto, Contabilidad, Tesorería y para dicho periodo se cargaron saldos contables-presupuestales, es importante mencionar que la implementación del referido sistema se proyectó a dos años (hasta el 31 de diciembre de 2016) considerando la adhesión para el año 2016 los módulos de adquisiciones y almacenes.

PRINCIPALES POLÍTICAS PRESUPUESTALES

Las principales políticas para la elaboración de los estados de ingresos presupuestales y del ejercicio presupuestal del gasto del Hospital, son las siguientes:

A. CIFRAS HISTÓRICAS

Las cifras que se presentan en los estados analíticos de ingresos presupuestales y del ejercicio presupuestal del gasto y sus notas, se refieren a cifras históricas en miles de pesos mexicanos.

B. CUENTA PÚBLICA

Las cifras incluidas en los estados analíticos de ingresos presupuestales y del ejercicio presupuestal del gasto deben coincidir con las reportadas oficialmente para el rendimiento de la Cuenta de la Hacienda Pública Federal.

C. MODIFICACIONES PRESUPUESTALES

Las modificaciones cuantitativas o de metas al presupuesto original autorizado se presentan a consideración de la Junta de Gobierno y posteriormente se someten a la autorización expresa de la SHCP a través de la Dirección General de Programación, Organización y Presupuesto de la Secretaría de Salud.

D. INGRESOS

Las entidades de Control Presupuestario Indirecto dependiente presupuestalmente del Ramo 12 Salud, a partir del ejercicio 2009, se incorporaron a la modalidad de gasto directo, conforme a lo establecido en los Lineamientos para la integración del Presupuesto de Egresos de la Federación en su Anexo 1, por lo cual a partir de ese ejercicio, no se recibieron recursos fiscales por concepto de Subsidios y Transferencias, en consecuencia, sus recursos presupuestarios autorizados permanecen en la Tesorería de la Federación (TESOFE) y mediante la expedición de Cuentas por Liquidar Certificadas (CLC), se aplican directamente al pago de los proveedores de bienes y servicios, sujetándose en lo que corresponde, a lo establecido en el Título Cuarto, Capítulos I y II del Reglamento de la Ley Federal de Presupuesto y Responsabilidad Hacendaria y demás disposiciones aplicables.

Asimismo, el Hospital capta recursos propios por la prestación de servicios objeto de su constitución, que son ocupados para la operación sustantiva una vez que son autorizados por el Órgano de Gobierno y conforme al artículo 114 del Reglamento de la Ley Federal de Presupuesto y Responsabilidad Hacendaria, por lo que la Entidad presenta y registra contablemente las disponibilidades en las cuentas bancarias destinadas para registrar los ingresos propios; asimismo, registra los equipos, mobiliario y obra pública recibida en los rubros de activo fijo correspondientes.

E. GASTO DE OPERACIÓN Y PRESUPUESTO DE EGRESOS

Los egresos comprenden los conceptos de gasto corriente e inversión física.

El presupuesto de egresos se determina con base en los programas específicos en los que se señalan objetivos y metas. El presupuesto y programa de trabajo de las áreas sustantivas se elaboran anualmente de acuerdo con el año calendario.

35



El gasto de operación, desde el punto de vista contable, no incluye la inversión física e incorpora en su conformación conceptos que no requieren la utilización de efectivo como: depreciaciones, amortizaciones, costo laboral y otras provisiones. Asimismo, incluye los egresos realizados con los recursos provenientes del subsidio federal e ingresos propios.

F. SUBSIDIO DE INVERSIÓN

Los subsidios de inversión se registran como Apoyos Fiscales y en los estados de ingresos presupuestales y del ejercicio presupuestal del gasto se incluyen en el rubro de gasto de capital.

G. OPERACIONES AJENAS

Corresponde esencialmente a retenciones de impuestos o cuotas a cargo de terceros. Los pasivos por estas retenciones financieramente se registran en las cuentas contables de impuestos por pagar, deudores y acreedores diversos.

H. PRESUPUESTO COMPROMETIDO

En cumplimiento con la normatividad presupuestal vigente, las adquisiciones se considerarán devengadas sólo cuando los bienes hayan sido recibidos en el almacén y los servicios hayan sido prestados por los proveedores a más tardar el 31 de diciembre de cada año, además de que estén debidamente registrados en la contabilidad.

I. CONTABILIDAD

El Hospital cuenta con un registro presupuestal que permite reunir información y documentación para la identificación, clasificación y registro de sus operaciones; así como la generación de información cuantitativa de carácter presupuestal. Se registran las operaciones con base en prácticas de contabilidad gubernamental que se derivan de las normas, instructivos y manuales emitidos por la SHCP, la Ley General de Contabilidad, considerando en su caso, las disposiciones que sobre el particular establece la Ley Federal de Presupuesto y Responsabilidad Hacendaria y su Reglamento, manejándose para tal efecto, conciliaciones mensuales y anual entre los registros contables y presupuestales, a fin de corroborar su congruencia.

Tanto la contabilidad financiera como la presupuestal, mantienen las mismas partidas, facilitando las conciliaciones contables-presupuestales y el enlace de la información.


3.- CUMPLIMIENTO GLOBAL DE METAS POR PROGRAMA

Durante 2015 el Hospital General de México "Dr. Eduardo Liceaga" ejerció la operación a través de diez programas presupuestarios, distribuidos en tres grupos y seis modalidades con un presupuesto pagado de 3,705,748.9 miles de pesos, lo que significó un incremento de 5.0 % respecto al presupuesto aprobado.

El Organismo llevó a cabo el registro, integración y validación de la información correspondiente al cumplimiento de las metas programáticas en congruencia con el ejercicio presupuestario, de acuerdo con el "Análisis de Cumplimiento de los Indicadores de Resultados", presentado en la Cuenta de la Hacienda Pública Federal.

El presupuesto original para el ejercicio 2015 del Hospital General de México Dr. Eduardo Liceaga, ascendió a 3,528,744.3 miles de pesos; el cual al 31 de diciembre de 2015 fue modificado, para quedar finalmente en 3,715,127.5 miles de pesos.

Al cierre del presente ejercicio, el presupuesto programado a ejercerse fue de 3,715,127.5 miles de pesos, y el presupuesto ejercido ascendió a 3,705,748.9 miles de pesos, reflejándose un subejercicio del -9.378.6 miles de pesos (0.3%) y conforme al criterio de semaforización está en el rango de razonable Conforme al Anexo I "Evolución del Gasto Programable: Enero Diciembre", de acuerdo a la distribución por concepto de gasto en el rubro de gasto corriente en los conceptos de Servicios Personales, se ejerció el 54.9%; en Materiales Suministros y Servicios Generales, se ejerció el 26.0%, en Bienes Muebles e

33 

Inmuebles se ejerció el 7.0% en el concepto de Obra Pública, se ejerció el 11.8%; cabe destacar que del monto asignado de 447,823.3 miles de pesos a obra pública, fueron ejercidos 438,444.7 miles de pesos (97.9%), teniendo un subejercicio de -9,378.6 miles de pesos (2.1%); se ubican en el criterio de razonable.

Comprometidos con la Rendición de Cuentas y la Gestión Pública basada en Resultados, se analizan los avances obtenidos al cierre del ejercicio 2015 de la Institución, esto a través de los Programas Presupuestales contenidos en el Presupuesto de Egresos de la Federación para el ejercicio 2015, y en la Matriz de Indicadores para Resultados, del mismo ejercicio y son:

- Pp E010 Formación de Recursos Humanos Especializados para la Salud.
- Pp E019 Capacitación Técnica y Gerencial de Recursos Humanos para la Salud.
- Pp E022 Investigación y Desarrollo Tecnológico en Salud.
- Pp E023 Prestación de Servicios en los Diferentes Niveles de Atención a la Salud.

Se cuenta con una Matriz de Indicadores para resultados (MIR), en la cual se calendarizan y se programan las metas de los Programas Presupuestales cuyo fin es la prestación de servicios públicos, (E010 "Formación de Recursos Humanos Especializados para la Salud", E022 "Investigación y Desarrollo Tecnológico en Salud" y E023 "Prestación de Servicios Médicos en los Diferentes Niveles de Atención a la Salud") la cual consta de un total de 44 indicadores para el ejercicio 2015. De estos, el Hospital General de México Dr. Eduardo Liceaga es responsable de darle seguimiento y reportar su avance a 39 de ellos ante la Comisión Coordinadora de Institutos Nacionales de Salud y Hospitales de Alta Especialidad (CCINSHAE); los restantes 5 indicadores están a cargo de la Dirección General de Calidad y Educación en Salud, y de la Dirección General de Políticas de Investigación en Salud.

Es preciso señalar que el Programa Presupuestal E019 cuenta con sus propios indicadores, los cuales son concentrados por la Dirección General de Recursos Humanos de la Secretaría de Salud.

1. Pp E010 FORMACIÓN DE RECURSOS HUMANOS ESPECIALIZADOS PARA LA SALUD.

1.1. Comportamiento Presupuestal

Al cierre del ejercicio 2015, se tuvo una asignación presupuestal programada de 100,499.0 miles de pesos, ejerciéndose en su totalidad.

1.2. Avance de indicadores

El programa presupuestal E010 Formación de Recursos Humanos para la Salud, tiene un total de 15 indicadores, de los cuales 14 estuvieron a cargo del Hospital General de México, con el siguiente resultado:

- 12 indicadores tuvieron un cumplimiento de 98.5 a 104.9 %
- 1 indicador alcanzó un cumplimiento de 112.5%.
- 1 indicador alcanzó un cumplimiento de 92.1%

2. Pp E019 CAPACITACIÓN TÉCNICA Y GERENCIAL DE RECURSOS HUMANOS PARA LA SALUD.

Para el periodo enero – diciembre de 2015, la asignación presupuestal programada fue de 10,323.6 miles de pesos, ejerciéndose en su totalidad.

2.2 Avance de Indicadores

Consta de 9 indicadores que en 2015, tuvieron un cumplimiento al cierre de:

- 1 indicador alcanzó un cumplimiento del 78.2%
- 4 indicadores alcanzaron un cumplimiento del 82.4% al 91.9%

55



- 3 indicadores tuvieron un desempeño del 104.5% al 115.0%.
- 1 indicador tuvo un cumplimiento del -529.2%

3. Pp E022 INVESTIGACIÓN Y DESARROLLO TECNOLÓGICO EN SALUD

3.1 Comportamiento Presupuestal

La Actividad Institucional Fomentar la Investigación en Salud, tuvo un presupuesto para ejercer, al mes de diciembre de 30,671.7 miles de pesos, los cuales se ejercieron en su totalidad.

3.2 Avance de Indicadores

La Matriz de Indicadores para Resultados de este Programa Presupuestal, consta de 15 indicadores, de los cuales 11 estuvieron a cargo del Hospital General de México, "Dr. Eduardo Liceaga" y alcanzaron el siguiente cumplimiento:

- 1 indicador alcanzó un cumplimiento de 95.6%
- 7 indicadores alcanzaron un cumplimiento de 112.5 a 245.1%
- 3 indicadores su cumplimiento estuvo de 66.7 a 87.8%.

4. Pp E023 PRESTACIÓN DE SERVICIOS EN LOS DIFERENTES NIVELES DE ATENCIÓN A LA SALUD

4.1 Comportamiento Presupuestal

Se tuvo una disponibilidad presupuestal para el ejercicio 2015 de 2,931,930.1 miles de pesos, para llevar a cabo las siguientes actividades institucionales:

- Abasto oportuno de medicamentos con 219,621.7 miles de pesos, los cuales se ejercieron en su totalidad.
- Otorgar atención ambulatoria, su disponibilidad presupuestal, de enero a diciembre fue de 131,824.4 miles de pesos, ejerciéndose en su totalidad.
- Otorgar Atención Hospitalaria, esta Actividad Institucional tuvo una asignación presupuestal programada para 2015 de 576,553.7 miles de pesos, de los cuales, al mismo periodo, fueron ejercidos en su totalidad.
- Fortalecer la organización para la prestación de servicios de salud, esta actividad institucional tuvo una asignación presupuestal programada al cierre del ejercicio 2015 de 211.6 miles de pesos ejerciéndose en su totalidad.
- Fortalecimiento de la calidad de la atención médica, esta actividad institucional tuvo una asignación presupuestal programada al 31 de diciembre de 2015 de 11,435.3 miles de pesos ejerciéndose en su totalidad.
- Calidad en atención obstétrica y reducción de la mortalidad materna tuvo una asignación presupuestal programada de 38,614.0 miles de pesos, los cuales fueron ejercidos en su totalidad
- Prestación de servicios en los diferentes niveles de atención a la salud, Servicios Personales, su disponibilidad presupuestal de enero a diciembre de 2015 fue de 1,953,669.4 miles de pesos, los cuales fueron ejercidos en su totalidad.

4.2 Avance de Indicadores

La MIR de este programa constó de 14 indicadores de los cuales 13 son de seguimiento y reporte a cargo del Hospital General de México "Dr. Eduardo Liceaga" estos indicadores alcanzaron el siguiente resultado:

- 7 indicadores su cumplimiento fue de 97.8 a 104.8%
- 2 indicadores alcanzaron un cumplimiento de 72.4 a 91.9%
- 4 indicadores su cumplimiento fue de 105.7 a 425.0%

5. PROGRAMAS PRESUPUESTALES SIN MATRIZ DE INDICADORES PARA RESULTADOS.

El comportamiento presupuestal de los programas que no cuentan con una Matriz de Indicadores para resultados fue el siguiente:

5.1 K011 Obras en Construcción no habitables (fiscales)

Se tuvo una disponibilidad presupuestal para el ejercicio 2015 de 577,445.0 miles de pesos, ejerciéndose 568,077.2 miles de pesos la variación de 9,367.8 miles de pesos equivalente al 1.6 % se encuentra en el rango de razonable y se debe a recursos propios que no fueron obtenidos a través de la Comisión Nacional de Protección Social en Salud.

5.3 K027 Desarrollar, Conservar y Mantener la Infraestructura Física y Equipamiento.

Se tuvo una disponibilidad presupuestal para el ejercicio 2015 de 10,109.2 miles de pesos, ejerciéndose en su totalidad.

5.4 MO01 Otorgar apoyo administrativo y sustantivo).

Se tuvo una disponibilidad presupuestal para el ejercicio 2015 de 39,724.9 miles de pesos, ejerciéndose en su totalidad.

5.5 O001 Auditar la gestión pública y mejorar procesos

Se tuvo una disponibilidad presupuestal para el ejercicio 2015 de 12,443.5 miles de pesos, ejerciéndose en su totalidad.

5.6 P016 Desarrollar acciones específicas para promover la atención integral de la Salud de la Mujer (VIH / SIDA).

Se tuvo una disponibilidad presupuestal para el ejercicio 2015 de 1,951.7 miles de pesos, ejerciéndose en su totalidad. Este programa contó con 2 indicadores que fueron reportados de forma trimestral, semestral y anual a través de la DGPOP.

- 1 indicador tuvo un cumplimiento del 92.7%
- 1 indicador alcanzó un cumplimiento del 137.3%

OB040 Prevención y tratamiento del sobrepeso

SPG0 Gastos de operación asociada a servicios personales del Programa E010 Formación y capacitación de recursos hospitalarios para la salud

MM010 Calidad de la atención obstétrica y reducción de la mortalidad materna

SP01 Servicios personales para el Programa E010 Formación y capacitación de recursos hospitalarios para la salud

Handwritten signature and initials in black ink, located at the bottom right of the page. The signature appears to be '35' followed by a stylized name.

6.- VARIACIONES EN EL EJERCICIO PRESUPUESTAL

El Organismo contó con un Presupuesto Original, Modificado, autorizado y Obtenido para el Ejercicio de 2015 a nivel Flujo de Efectivo tanto de Ingresos Propios como de Subsidios y Transferencias, cuya integración se detalla a continuación:

INGRESOS			
CONCEPTO	ESTIMADO	MODIFICADO	RECAUDADO
TOTAL DE RECURSOS	3,535,054,648	3,721,437,785	3,737,302,484
DISPONIBILIDAD INICIAL	6,310,322	6,310,322	6,310,322
CORRIENTES Y DE CAPITAL	530,000,000	586,127,476	601,992,175
VENTA DE BIENES	0	0	0
INTERNAS	0	0	0
EXTERNAS	0	0	0
VENTA DE SERVICIOS	498,123,300	435,302,087	461,538,450
INTERNAS	498,123,300	435,302,087	461,538,450
EXTERNAS	0	0	0
INGRESOS DIVERSOS	31,876,700	150,825,389	140,453,725
INGRESOS DE FIDEICOMISOS PÚBLICOS	0	141,905,389	132,537,591
PRODUCTOS FINANCIEROS	250,000	320,000	319,908
OTROS	31,626,700	8,600,000	7,596,226
VENTA DE INVERSIONES	0	0	0
RECUPERACIÓN DE ACTIVOS FÍSICOS	0	0	0
RECUPERACIÓN DE ACTIVOS FINANCIEROS	0	0	0
INGRESOS POR OPERACIONES AJENAS	0	0	0
POR CUENTA DE TERCEROS	0	0	0
POR EROGACIONES RECUPERABLES	0	0	0
SUBSIDIOS Y APOYOS FISCALES	2,998,744,326	3,128,999,987	3,128,999,987
SUBSIDIOS	0	0	0
CORRIENTES	0	0	0
DE CAPITAL	0	0	0
APOYOS FISCALES	2,998,744,326	3,128,999,987	3,128,999,987
CORRIENTES	2,496,197,633	2,594,823,761	2,594,823,761
SERVICIOS PERSONALES	2,098,204,146	2,042,405,402	2,042,405,402
OTROS	397,993,487	552,418,359	552,418,359
INVERSIÓN FÍSICA	502,546,693	534,176,226	534,176,226
INTERESES, COMISIONES Y GASTOS DE LA DEUDA	0	0	0
INVERSIÓN FINANCIERA	0	0	0
AMORTIZACIÓN DE PASIVOS	0	0	0
SUMA DE INGRESOS DEL AÑO	3,528,744,326	3,715,127,463	3,730,992,162
ENDEUDAMIENTO (O DESENDEUDAMIENTO) NETO	0	0	0
INTERNO	0	0	0
EXTERNO	0	0	0

33 

EGRESOS


CONCEPTO	APROBADO	MODIFICADO	PAGADO
TOTAL DE RECURSOS	3,535,054,648	3,721,437,785	3,737,302,484
GASTO CORRIENTE	3,006,197,633	3,008,925,897	3,008,925,897
SERVICIOS PERSONALES	2,098,204,146	2,042,405,402	2,042,405,402
DE OPERACIÓN	901,254,232	961,091,966	961,091,966
PENSIONES Y JUBILACIONES	0	0	0
SUBSIDIOS	0	0	0
OTRAS EROGACIONES	6,739,255	5,428,529	5,428,529
INVERSIÓN FÍSICA	522,546,693	706,201,566	696,822,996
BIENES MUEBLES E INMUEBLES	20,000,000	258,378,293	258,378,268
OBRA PÚBLICA	502,546,693	447,823,273	438,444,728
SUBSIDIOS	0	0	0
OTRAS EROGACIONES	0	0	0
INVERSIÓN FINANCIERA	0	0	0
COSTO FINANCIERO	0	0	0
INTERESES, COMISIONES Y GASTOS DE LA DEUDA	0	0	0
INTERNOS	0	0	0
EXTERNOS	0	0	0
EGRESOS POR OPERACIONES AJENAS	0	0	0
POR CUENTA DE TERCEROS	0	0	0
EROGACIONES RECUPERABLES	0	0	0
SUMA DE EGRESOS DEL AÑO	3,528,744,326	3,715,127,463	3,705,748,893
ENTEROS A TESORERÍA DE LA FEDERACIÓN	0	0	0
ORDINARIOS	0	0	0
EXTRAORDINARIOS	0	0	0
DISPONIBILIDAD FINAL	6,310,322	6,310,322	31,553,591

El comportamiento del ejercicio de los recursos por concepto de gasto fue conforme a lo siguiente:

- Servicios Personales.- El presupuesto modificado por 2,042,405.4 miles de pesos fue ejercido en su totalidad.
- Operación.- Del presupuesto modificado por 961,092.0 miles de pesos se ejercieron en su totalidad,
-
- Inversión Física.- El Presupuesto total modificado ascendió a 706,201.6 miles de pesos, erogando 696,823.0 miles de pesos de estos recursos en obra pública de un presupuesto modificado por 447,823.3 miles de pesos se ejerció 438,444.7 miles de pesos, registrando una variación total de 9,378.6 miles de pesos los cuales corresponden principalmente a recursos propios no obtenidos por parte del Fideicomiso-Tabaco.

BIENES MUEBLES E INMUEBLES

Concepto	Importe
- Equipo Médico y de Laboratorio	253,996.4
- Instrumental Médico y de Laboratorio	64.1
- Mobiliario	4,317.7
TOTAL	258,378.2

55 / 

OBRA PÚBLICA

Concepto	IMPORTE
Proyecto de Inversión No. 1012NBD0003 Construcción del Edificio de la Torre Médica A, Unidad de Trasplantes, Quirófanos, Cirugía General, Terapia Médico Quirúrgica, Gastroenterología y Oftalmología del Hospital General de México "Dr. Eduardo Liceaga". 2011-2015.	166,347.8
Proyecto de Inversión No. 0712NBD0006 Construcción del Edificio de la Unidad 501, Patología, Medicina Genómica, Investigación Genómica y Centro de Perfeccionamiento de Habilidades Médico-Técnicas. Fondo de Protección Contra Gastos Catastróficos del Fideicomiso del Sistema de Protección Social en Salud, Industria Tabacalera. 2011-2015.	71,546.8
Proyecto de Inversión No. 0812NBD0001 Construcción del Edificio de la Unidad 503, Cardiología y Neumología del Hospital General de México "Dr. Eduardo Liceaga". Recursos de Protección Contra Gastos Catastróficos del Fideicomiso del Sistema de Protección Social en Salud, Industria Tabacalera. 2010-2015.	121,144.3
Proyecto de Inversión No. 1212NBD0001 Construcción del Edificio del Centro de Rehabilitación y Medicina Física del Hospital General de México "Dr. Eduardo Liceaga". 2012-2013. Fideicomiso del Sistema de Protección Social en Salud. 2013-2014.	69,296.6
Proyecto de Inversión No. 1212NBD0003 Programa Anual de Trabajo de Mantenimiento del Hospital General de México "Dr. Eduardo Liceaga". 2014.	10,109.2
TOTAL:	438,444.7

7.- DISPOSICIONES DE RACIONALIDAD Y AUSTERIDAD PRESUPUESTARIA.

Informe del cierre al Cuarto Trimestre de 2015 de Programa de Ahorro, en cumplimiento al Decreto que establece las medidas para el uso eficiente, transparente y eficaz de los recursos públicos, y las acciones de disciplina presupuestaria en el ejercicio del gasto público, así como para la modernización de la Administración Pública Federal, Capítulo IV, Artículo Decimo Primero.

Handwritten signature and initials in the bottom right corner of the page.

CAPITULO / CONCEPTO / PARTIDA DE GASTO	AHORRO ADICIONAL GENERADO EN EL				TOTAL DE AHORRO REAL ALCANZADO (e)=(a)+(b)+(c)+(d)
	PRIMER TRIMESTRE (a)	SEGUNDO TRIMESTRE (b)	TERCER TRIMESTRE (c)	CUARTO TRIMESTRE (d)	
[-5 -]	[- 6 -]				[-7 -]
1000 SERVICIOS PERSONALES	0.0	0.0	0.0	0.0	0.0
Sueldo de Personal de Mando Superior	0.0	0.0	0.0	0.0	0.0
Cuotas para Seguros	0.0	0.0	0.0	0.0	0.0
Otros	0.0	0.0	0.0	0.0	0.0
REDUCCION DEL 5% EN GASTOS DE OPERACIÓN	761.4	979.4	1,538.7	344.6	3,624.1
2000 MATERIALES Y SUMINISTROS	31.8	29.8	125.4	0.0	187.0
Combustibles y Lubricantes	0.0	0.0	0.0	0.0	0.0
Materiales y Útiles de Administración y de Enseñanza	0.0	0.0	0.0	0.0	0.0
Programa de ahorro de papel	31.8	29.8	125.4	0.0	187.0
3000 SERVICIOS GENERALES	729.6	949.6	1,413.3	344.6	3,437.1
Energía Eléctrica	670.3	851.1	1,379.6	302.6	3,203.6
Telefonía	59.3	98.5	16.1	8.4	182.3
Agua Potable	0.0	0.0	0.0	0.0	0.0
Gastos de Alimentación de Servidores Públicos de Mando	0.0	0.0	0.0	0.0	0.0
Viáticos y Pasajes	0.0	0.0	0.0	0.0	0.0
RPBI	0.0	0.0	17.6	33.6	51.2
OTROS CAPÍTULOS DE GASTO					0.0
TOTAL	761.4	979.4	1,538.7	344.6	3,624.1

8.- SISTEMA INTEGRAL DE INFORMACION (SII)

Durante el ejercicio de 2015, el Organismo cumplió con la obligación de transmitir al Comité Técnico de Información en su carácter de órgano auxiliar de la Comisión Intersecretarial Gasto – Financiamiento dependiente de la SHCP, los formatos para la Integración de la Cuenta Pública, de acuerdo a la periodicidad de entrega de los mismos; siendo las cifras reportadas congruentes con el ejercicio del presupuesto.


9.- TESORERÍA DE LA FEDERACIÓN

Se informa que al 31 de diciembre de 2015 el Hospital General de México "Dr. Eduardo Liceaga" obtuvo ingresos excedentes en el mes de diciembre de recursos propios por 25,243.3 miles de pesos, los cuales y conforme a las fechas establecidas por la Secretaría de Hacienda y Crédito Público no fue posible regularizarlos. Respecto a los recursos fiscales obtenidos fueron en su totalidad erogados, por lo cual no se realizaron reintegros a la Tesorería de la Federación.

Estas notas son parte integrante de los estados presupuestales adjuntos.




Dr. Cesar Athie Gutierrez
Director General
Hospital General de México "Dr. Eduardo Liceaga"



C. Juan Miguel Galindo López
Director General Adjunto de
Administración y Finanzas

México, D.F. 9 de marzo de 2015



HOSPITAL GENERAL DE MÉXICO
"DR. EDUARDO LICEAGA" (HGM)
ORGANISMO DESCENTRALIZADO DEL
GOBIERNO FEDERAL

INFORME DE AUDITORÍA INDEPENDIENTE
AUDITORÍA FINANCIERA-PRESUPUESTARIA
POR LOS EJERCICIOS TERMINADOS
EL 31 DE DICIEMBRE DE 2015 Y 2014

CONTENIDO

I. OPINIÓN DEL AUDITOR INDEPENDIENTE.

II. ESTADOS FINANCIEROS.

- **Estado de Situación Financiera.**
- **Estado de Actividades.**
- **Estado de Variación en la Hacienda Pública.**
- **Estado de Cambios en la Situación Financiera.**
- **Estado de Flujos de Efectivo.**
- **Estado Analítico del Activo.**
- **Estado Analítico de la Deuda y Otros Pasivos.**

III. REPORTE DEL PATRIMONIO

IV. INFORME SOBRE PASIVOS CONTINGENTES.

V. NOTAS A LOS ESTADOS FINANCIEROS.

I. OPINIÓN DEL AUDITOR INDEPENDIENTE.

OPINIÓN DEL AUDITOR INDEPENDIENTE

A la Secretaría de la Función Pública.

**A la Junta de Gobierno del
Hospital General de México “Dr. Eduardo Liceaga”
Organismo Descentralizado del Gobierno Federal**

Hemos auditado los estados financieros adjuntos del **Hospital General de México “Dr. Eduardo Liceaga” (HGM), Organismo Descentralizado del Gobierno Federal (en adelante el Hospital)**, que comprenden los estados de situación financiera, los estados analíticos del activo y los estados analíticos de la deuda y otros pasivos, al 31 de diciembre de 2015 y 2014, y los estados de actividades, los estados de variaciones en la hacienda pública, los estados de flujos de efectivo y los estados de cambios en la situación financiera, correspondientes a los años terminados en dichas fechas, así como un resumen de las políticas contables significativas y otra información explicativa. Los estados financieros han sido preparados por la administración del Hospital de conformidad con las disposiciones en materia de información financiera que se indican en las Notas 5 y 6 de las Notas de Gestión Administrativa, a los estados financieros que se acompañan y que están establecidas en la Ley General de Contabilidad Gubernamental (LGCG), en el Manual de Contabilidad Gubernamental para el Sector Paraestatal Federal emitido por la Unidad de Contabilidad Gubernamental (UCG) de la Secretaría de Hacienda y Crédito Público (SHCP) y en las Normas de Información Financiera Mexicanas (NIF) emitidas por el Consejo Mexicano de Normas de Información Financiera (CINIF), que son aplicadas de manera supletoria y que le fueron autorizadas al Hospital por dicha Secretaría.

Responsabilidad de la administración en relación con los estados financieros

La administración del Hospital es responsable de la preparación de los estados financieros adjuntos de conformidad con las reglas contables indicadas en el párrafo anterior y que se mencionan en las Notas 5 y 6 de las Notas de Gestión Administrativa, a los estados financieros que se acompañan, y del control interno que la administración consideró necesario para permitir la preparación de estos estados financieros libres de desviación importante, debida a fraude o error.

Responsabilidad del auditor

Nuestra responsabilidad es expresar una opinión sobre los estados financieros adjuntos basada en nuestras auditorías. Hemos llevado a cabo nuestras auditorías de conformidad con las Normas Internacionales de Auditoría. Dichas normas exigen que cumplamos los requerimientos de ética, así como que planeemos y ejecutemos la auditoría con el fin de obtener una seguridad razonable sobre si los estados financieros están libres de desviación importante.

Una auditoría conlleva la aplicación de procedimientos para obtener evidencia de auditoría sobre los importes y la información revelada en los estados financieros. Los procedimientos seleccionados dependen del juicio del auditor, incluida la evaluación de los riesgos de desviación importante en los estados financieros, debida a fraude o error. Al efectuar dicha evaluación del riesgo, el auditor tiene en cuenta el control interno relevante para la preparación de los estados financieros por parte de la administración de la entidad, con el fin de diseñar los procedimientos de auditoría que sean adecuados en función de las circunstancias, y no con la finalidad de expresar una opinión sobre la eficacia del control interno del Hospital. Una auditoría también incluye la evaluación de la adecuación de las políticas contables aplicadas y de la razonabilidad de las estimaciones contables realizadas por la administración, así como la evaluación de la presentación de los estados financieros en su conjunto.

Consideramos que la evidencia de auditoría que hemos obtenido en nuestras auditorías proporciona una base suficiente y adecuada para emitir nuestra opinión de auditoría.

Opinión del auditor

En nuestra opinión, los estados financieros adjuntos del **Hospital General de México “Dr. Eduardo Liceaga” (HGM), Organismo Descentralizado del Gobierno Federal** mencionados en el primer párrafo de este informe, al 31 de diciembre de 2015 y 2014, y por los años terminados en esas fechas, han sido preparados, en todos los aspectos importantes, de conformidad con las disposiciones en materia financiera que se mencionan en las Notas 5 y 6 de las Notas de Gestión Administrativa, a los estados financieros adjuntos.

Base de preparación contable y utilización de este informe

Sin que ello tenga efecto en nuestra opinión, llamamos la atención sobre las Notas 5 y 6 de las Notas de Gestión Administrativa, a los estados financieros adjuntos, en la que se describen las bases contables utilizadas para la preparación de los mismos. Dichos estados financieros fueron preparados para cumplir con los requerimientos normativos gubernamentales a que está sujeto el Hospital y para ser integrados en el Reporte de la Cuenta de la Hacienda Pública Federal, los cuales están presentados en los formatos que para tal efecto fueron establecidos de conformidad con los “Lineamientos Generales para la Administración Pública Federal para la Integración de la Cuenta Pública 2015” y los “Lineamientos Específicos para las Empresas Productivas del Estado y Entidades que Conforman el Sector Paraestatal Federal para la Integración de la Cuenta Pública 2015” emitidos por la UCG de la SHCP; consecuentemente, éstos pueden no ser apropiados para otra finalidad.

Párrafos de énfasis

1. A la fecha de emisión de los estados financieros, el Hospital genera información financiera presupuestal, con la cual cumple los requerimientos de información y en apego a la normatividad vigente establecida por el Consejo Nacional de Armonización Contable (CONAC); sin embargo, cumple parcialmente con los requisitos en cuanto al registro e interrelación automática de las transacciones presupuestarias y contables, el registro único, la operación y generación de información en tiempo. Debido a que carece principalmente de un sistema o las herramientas necesarias para dar cumplimiento de manera integral a lo que se establece en el artículo 19, fracción VI, 38, 40, 41 y sexto transitorio de la LGCG, conocidos como Sistemas Integrados de Información Financiera.

La situación mencionada en el párrafo anterior no tiene un efecto en la presentación de los estados financieros adjuntos.

2. El Hospital a la fecha de emisión de los estados financieros no ha logrado la meta de dar cumplimiento al Acuerdo por el que se determina la norma de información financiera para precisar los alcances del acuerdo 1 aprobado por CONAC y a las precisiones, en el que se requiere realizar los registros contables con base en las “Reglas de Registro y Valorización del Patrimonio”, la aplicación de las “Principales Reglas Específicas del Registro y Valorización del Patrimonio (Elementos Generales)”, así como las “Reglas Específicas del Registro y Valorización del Patrimonio y los Parámetros de Estimación de Vida Útil en sus activos”, incorporándolos en sus registros contables a más tardar el 31 de diciembre de 2014. Por no contar con un inventario físico al 100% de los bienes muebles. De conformidad con lo establecido en el “ACUERDO 1” emitido por el CONAC publicado en el Diario Oficial de la Federación (DOF) el 8 de agosto de 2013.

Sin embargo, la falta de este cumplimiento y derivado de nuestras pruebas de auditoría de las cifras dictaminadas de ejercicios anteriores consideramos que no afecta la información financiera en los estados financieros adjuntos debido a que los bienes no conciliados estarían totalmente depreciados.

3. Como se menciona en la Nota 5 II de las Notas de Gestión Administrativa, a los estados financieros adjuntos, la administración del Hospital decidió apegarse para la presentación del estado de actividades, a lo establecido en la LGCG y demás normatividad emitida por el CONAC, respecto a los criterios generales que regirán la contabilidad gubernamental y la emisión de la información financiera, al “Acuerdo por el que se emite el Manual de Contabilidad Gubernamental” publicado en el DOF el 22 de noviembre de 2010 y a las “Normas y Metodología para la Emisión de Información Financiera y Estructura de los Estados Financieros Básicos de Entes Públicos y Características de sus Notas”, emitidas por CONAC; las cuales, difieren en la forma de presentar en dicho estado, los “Subsidios y Transferencias Corrientes” mencionada en el numeral 11 de la Norma de Información Financiera Gubernamental General para el Sector Paraestatal (NIFGG SP) 02 “Subsidios y Transferencias Corrientes y de Capital en sus Diferentes Modalidades”.

4. En la Nota I de las Notas de Desglose, a los estados financieros, se integran \$113,609,339 de activos diferidos y \$113,609,339 de pasivo diferido, los cuales se integran de \$81,160,869 de gastos devengados no pagados por derechos de consumo de agua y \$32,448,470 de ingresos devengados no cobrados por servicios subrogados, los cuales se aplicarán y obtendrán en el ejercicio 2016 y la documentación soporte corresponde al ejercicio 2015.

Vincourt y Compañía, S. C.



C. P. C. Rubén Arronte Velázquez
Socio responsable de la Auditoría

México, Ciudad de México, a
18 de marzo de 2016

División del Norte N° 1354, P.H.
Col. Letrán Valle C. P. 03650
Del. Benito Juárez
México, Ciudad de México

II. ESTADOS FINANCIEROS.

- **Estado de Situación Financiera.**
- **Estado de Actividades.**
- **Estado de Variación en la Hacienda Pública.**
- **Estado de Cambios en la Situación Financiera.**
- **Estado de Flujos de Efectivo.**
- **Estado Analítico del Activo.**
- **Estado Analítico de la Deuda y Otros Pasivos.**

CUENTA PÚBLICA 2015

CUENTA PÚBLICA 2015
ESTADO DE SITUACIÓN FINANCIERA
AL 31 DE DICIEMBRE DE 2015 Y 2014
(PESOS)

Ente Público: HOSPITAL GENERAL DE MÉXICO "DR. EDUARDO LICEAGA"

CONCEPTO	2015	2014	CONCEPTO	2015	2014
ACTIVO			PASIVO		
Activo Circulante			Pasivo Circulante		
Efectivo y Equivalentes	26,200,916	16,408,581	Cuentas por Pagar a Corto Plazo	26,034,289	53,301,119
Derechos a Recibir Efectivo o Equivalentes	10,721,465	32,747,444	Documentos por Pagar a Corto Plazo	0	0
Derechos a Recibir Bienes o Servicios	49,675,943	35,322,431	Porción a Corto Plazo de la Deuda Pública a Largo Plazo	0	0
Inventarios	0	0	Títulos y Valores a Corto Plazo	0	0
Almacenes	28,383,203	40,680,312	Pasivos Diferidos a Corto Plazo	113,609,339	0
Estimación por Pérdida o Deterioro de Activos Circulantes	0	0	Fondos y Bienes de Terceros en Garantía y/o Administración a Corto Plazo	0	0
Otros Activos Circulantes	0	0	Provisiones a Corto Plazo	0	0
Total de Activos Circulantes	114,981,527	125,158,768	Otros Pasivos a Corto Plazo	0	0
Activo No Circulante			Total de Pasivos Circulantes	139,643,628	53,301,119
Inversiones Financieras a Largo Plazo	0	0	Pasivo No Circulante		
Derechos a Recibir Efectivo o Equivalentes a Largo Plazo	0	0	Cuentas por Pagar a Largo Plazo	0	0
Bienes Inmuebles, Infraestructura y Construcciones en Proceso	3,421,259,560	2,988,649,190	Documentos por Pagar a Largo Plazo	0	0
Bienes Muebles	1,436,004,492	1,184,000,180	Deuda Pública a Largo Plazo	0	0
Activos Intangibles	0	0	Pasivos Diferidos a Largo Plazo	0	167,004,757
Depreciación, Deterioro y Amortización Acumulada de Bienes	-1,290,331,757	-1,246,285,825	Fondos y Bienes de Terceros en Garantía y/o en Administración a Largo Plazo	0	0
Activos Diferidos	113,609,339	167,004,757	Provisiones a Largo Plazo	0	0
Estimación por Pérdida o Deterioro de Activos no Circulantes	0	0	Total de Pasivos No Circulantes	0	167,004,757
Otros Activos no Circulantes	0	0	Total del Pasivo	139,643,628	220,305,876
Total de Activos No Circulantes	3,680,541,634	3,093,368,302	HACIENDA PÚBLICA/ PATRIMONIO		
Total del Activo	3,795,523,161	3,218,527,070	Hacienda Pública/Patrimonio Contribuido	2,917,249,923	2,190,104,787
			Apertaciones	2,059,837,227	1,525,661,003
			Donaciones de Capital	857,412,696	664,443,784
			Actualización de la Hacienda Pública / Patrimonio	0	0
			Hacienda Pública/Patrimonio Generado	738,629,610	808,116,407
			Resultados del Ejercicio (Ahorro/Desahorro)	-54,042,034	16,412,473
			Resultados de Ejercicios Anteriores	792,671,644	791,703,934
			Revalúos	0	0
			Reservas	0	0
			Rectificaciones de Resultados de Ejercicios Anteriores	0	0
			Exceso o Insuficiencia en la Actualización de la Hacienda Pública/Patrimonio	0	0
			Resultado por Posición Monetaria	0	0
			Resultado por Tenencia de Activos no Monetarios	0	0
			Total Hacienda Pública/ Patrimonio	3,655,879,533	2,998,221,194
			Total del Pasivo y Hacienda Pública/Patrimonio	3,795,523,161	3,218,527,070

Bajo protesta de decir verdad declaramos que los Estados Financieros y las Notas son razonablemente correctos y responsabilidad del emisor.

Autorizó: C.P. GUSTAVO BELLÓN DÁVILA
DIRECTOR DE RECURSOS FINANCIEROS

Elaboró: C.P. JAIME RANGEL DE LOS ANGELES
SUBDIRECTOR DE PRESUPUESTO Y CONTABILIDAD

CUENTA PÚBLICA 2015

CUENTA PÚBLICA 2015
ESTADO DE ACTIVIDADES
DEL 1o. DE ENERO AL 31 DE DICIEMBRE DE 2015 Y 2014
(PESOS)


Ente Público:

HOSPITAL GENERAL DE MÉXICO "DR. EDUARDO LICEAGA"

CONCEPTO	2015	2014	CONCEPTO	2015	2014
INGRESOS Y OTROS BENEFICIOS			GASTOS Y OTRAS PÉRDIDAS		
Ingresos de la Gestión	431,289,106	489,731,907	Gastos de Funcionamiento	3,128,718,785	2,962,447,066
Impuestos	0	0	Servicios Personales	2,042,405,402	1,996,072,572
Cuotas y Aportaciones de Seguridad Social	0	0	Materiales y Suministros	635,182,238	564,817,461
Contribuciones de Mejoras	0	0	Servicios Generales	451,131,145	401,557,033
Derechos	0	0	Transferencia, Asignaciones, Subsidios y Otras Ayudas	0	0
Productos de Tipo Corriente	0	0	Transferencias Internas y Asignaciones al Sector Público	0	0
Aprovechamientos de Tipo Corriente	0	0	Transferencias al Resto del Sector Público	0	0
Ingresos por Venta de Bienes y Servicios	431,289,106	489,731,907	Subsidios y Subvenciones	0	0
Ingresos no Comprendidos en las Fracciones de la Ley de Ingresos Causados en Ejercicios Fiscales Anteriores Pendientes de Liquidación o Pago	0	0	Ayudas Sociales	0	0
Participaciones, Aportaciones, Transferencias, Asignaciones, Subsidios y Otras Ayudas	2,594,823,761	2,534,362,812	Pensiones y Jubilaciones	0	0
Participaciones y Aportaciones	0	0	Transferencias a Fideicomisos, Mandatos y Contratos Análogos	0	0
Transferencias, Asignaciones, Subsidios y Otras Ayudas	2,594,823,761	2,534,362,812	Transferencias a la Seguridad Social	0	0
Otros Ingresos y Beneficios	115,454,644	14,607,393	Donativos	0	0
Ingresos Financieros	319,908	236,397	Transferencias al Exterior	0	0
Incremento por Variación de Inventarios	0	0	Participaciones y Aportaciones	0	0
Disminución del Exceso de Estimaciones por Pérdida o Deterioro u Obsolescencia	0	0	Participaciones	0	0
Disminución del Exceso de Provisiones	0	0	Aportaciones	0	0
Otros Ingresos y Beneficios Varios	115,134,736	14,370,996	Convenios	0	0
Total de Ingresos y Otros Beneficios	3,141,567,511	3,038,702,112	Intereses, Comisiones y Otros Gastos de la Deuda Pública	0	0
			Intereses de la Deuda Pública	0	0
			Comisiones de la Deuda Pública	0	0
			Gastos de la Deuda Pública	0	0
			Costo por Coberturas	0	0
			Apoyos Financieros	0	0
			Otros Gastos y Pérdidas Extraordinarias	66,890,760	59,842,573
			Estimaciones, Depreciaciones, Deterioros, Obsolescencia y Amortizaciones	65,908,154	59,842,573
			Provisiones	0	0
			Disminución de Inventarios	0	0
			Aumento por Insuficiencia de Estimaciones por Pérdida o Deterioro y Obsolescencia	0	0
			Aumento por Insuficiencia de Provisiones	0	0
			Otros gastos	982,606	0
			Inversión Pública	0	0
			Inversión Pública no Capitalizable	0	0
			Total de Gastos y Otras Pérdidas	3,195,609,545	3,022,289,639
			Resultados del Ejercicio (Ahorro/Desahorro)	-54,042,034	16,412,473

Bajo protesta de decir verdad declaramos que los Estados Financieros y las Notas son razonablemente correctos y responsabilidad del emisor.


 Autorizó: C.P. GUSTAVO BELLÓN DÁVILA
 DIRECTOR DE RECURSOS FINANCIEROS


 Elaboró: C.P. JAIME RANGEL DE LOS ANGELES
 SUBDIRECTOR DE PRESUPUESTO Y CONTABILIDAD

CUENTA PÚBLICA 2015

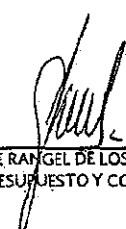
CUENTA PÚBLICA 2015
ESTADO DE VARIACIÓN EN LA HACIENDA PÚBLICA
DEL 1o. DE ENERO AL 31 DE DICIEMBRE DE 2015
(PESOS)

Ente Público: HOSPITAL GENERAL DE MÉXICO "DR. EDUARDO LICEAGA"

CONCEPTO	Hacienda Pública/Patrimonio Contribuido	Hacienda Pública/Patrimonio Generado de Ejercicios Anteriores	Hacienda Pública/Patrimonio Generado del Ejercicio	Ajustes por Cambios de Valor	TOTAL
Rectificaciones de Resultados de Ejercicios Anteriores	0	0	0	0	0
Patrimonio Neto Inicial Ajustado del Ejercicio	2,190,104,787	0	0	0	2,190,104,787
Aportaciones	1,525,661,003	0	0	0	1,525,661,003
Donaciones de Capital	664,443,784	0	0	0	664,443,784
Actualización de la Hacienda Pública / Patrimonio	0	0	0	0	0
Variaciones de la Hacienda Pública/Patrimonio Neto del Ejercicio	0	791,703,934	16,412,473	0	808,116,407
Resultados del Ejercicio (Ahorro/Desahorro)	0	0	16,412,473	0	16,412,473
Resultados de Ejercicios Anteriores	0	791,703,934	0	0	791,703,934
Revalúos	0	0	0	0	0
Reservas	0	0	0	0	0
Hacienda Pública/Patrimonio Neto Final del Ejercicio 2014	2,190,104,787	791,703,934	16,412,473	0	2,998,221,194
Cambios en la Hacienda Pública/Patrimonio Neto del Ejercicio 2015	727,145,136	0	0	0	727,145,136
Aportaciones	534,176,224	0	0	0	534,176,224
Donaciones de Capital	192,968,912	0	0	0	192,968,912
Actualización de la Hacienda Pública/Patrimonio	0	0	0	0	0
Variaciones de la Hacienda Pública/Patrimonio Neto del Ejercicio	0	967,710	-54,042,034	0	-53,074,324
Resultados del Ejercicio (Ahorro/Desahorro)	0	0	-54,042,034	0	-54,042,034
Resultados de Ejercicios Anteriores	0	967,710	0	0	967,710
Revalúos	0	0	0	0	0
Reservas	0	0	0	0	0
Saldo Neto en la Hacienda Pública/Patrimonio 2015	2,917,249,923	792,671,644	-54,042,034	0	3,655,879,533

Bajo protesta de decir verdad declaramos que los Estados Financieros y sus Notas son razonablemente correctos y responsabilidad del emisor.


Autorizó: C.P. GUSTAVO BELLÓN DÁVILA
DIRECTOR DE RECURSOS FINANCIEROS


Elaboró: C.P. JAIME RANGEL DE LOS ANGELES
SUBDIRECTOR DE PRESUPUESTO Y CONTABILIDAD

CUENTA PÚBLICA 2015

CUENTA PÚBLICA 2015
ESTADO DE CAMBIOS EN LA SITUACIÓN FINANCIERA
DEL 1o. DE ENERO AL 31 DE DICIEMBRE DE 2015 Y 2014
(PESOS)

Ente Público:

HOSPITAL GENERAL DE MÉXICO "DR. EDUARDO LICEAGA"

CONCEPTO	Origen	Aplicación	CONCEPTO	Origen	Aplicación
ACTIVO	131,764,438	708,760,529	PASIVO	113,609,339	194,271,587
Activo Circulante	34,323,088	24,145,847	Pasivo Circulante	113,609,339	27,266,830
Efectivo y Equivalentes	0	9,792,335	Cuentas por Pagar a Corto Plazo	0	27,266,830
Derechos a Recibir Efectivo o Equivalentes	22,025,979	0	Documentos por Pagar a Corto Plazo	0	0
Derechos a Recibir Bienes o Servicios	0	14,353,512	Porción a Corto Plazo de la Deuda Pública a Largo Plazo	0	0
Inventarios	0	0	Títulos y Valores a Corto Plazo	0	0
Almacenes	12,297,109	0	Pasivos Diferidos a Corto Plazo	113,609,339	0
Estimación por Pérdida o Deterioro de Activos Circulantes	0	0	Fondos y Bienes de Terceros en Garantía y/o Administración a Corto Plazo	0	0
Otros Activos Circulantes	0	0	Provisiones a Corto Plazo	0	0
Activo No Circulante	97,441,350	684,614,682	Otros Pasivos a Corto Plazo	0	0
Inversiones Financieras a Largo Plazo	0	0	Pasivo No Circulante	0	167,004,757
Derechos a Recibir Efectivo o Equivalentes a Largo Plazo	0	0	Cuentas por Pagar a Largo Plazo	0	0
Bienes Inmuebles, Infraestructura y Construcciones en Proceso	0	432,610,370	Documentos por Pagar a Largo Plazo	0	0
Bienes Muebles	0	252,004,312	Deuda Pública a Largo Plazo	0	0
Activos Intangibles	0	0	Pasivos Diferidos a Largo Plazo	0	167,004,757
Depreciación, Deterioro y Amortización Acumulada de Bienes	44,045,932	0	Fondos y Bienes de Terceros en Garantía y/o en Administración a Largo Plazo	0	0
Activos Diferidos	53,395,418	0	Provisiones a Largo Plazo	0	0
Estimación por Pérdida o Deterioro de Activos no Circulantes	0	0	HACIENDA PÚBLICA/ PATRIMONIO	728,112,846	70,454,507
Otros Activos no Circulantes	0	0	Hacienda Pública/Patrimonio Contribuido	727,145,136	0
			Aportaciones	534,176,224	0
			Donaciones de Capital	192,968,912	0
			Actualización de la Hacienda Pública / Patrimonio	0	0
			Hacienda Pública/Patrimonio Generado	967,710	70,454,507
			Resultados del Ejercicio (Ahorro/Desahorro)	0	70,454,507
			Resultados de Ejercicios Anteriores	967,710	0
			Revalúos	0	0
			Reservas	0	0
			Rectificaciones de Resultados de Ejercicios Anteriores	0	0
			Exceso o Insuficiencia en la Actualización de la Hacienda Pública/Patrimonio	0	0
			Resultado por Posición Monetaria	0	0
			Resultado por Tenencia de Activos no Monetarios	0	0

Bajo protesta de decir verdad declaramos que los Estados Financieros y sus Notas son razonablemente correctos y responsabilidad del emisor.


 Autorizó: C.P. GUSTAVO BELLÓN DÁVILA
 DIRECTOR DE RECURSOS FINANCIEROS


 Elaboró: C.P. JAIME RANGEL DE LOS ANGELES
 SUBDIRECTOR DE PRESUPUESTO Y CONTABILIDAD

CUENTA PÚBLICA 2015

CUENTA PÚBLICA 2015
ESTADO DE FLUJOS DE EFECTIVO
DEL 1o. DE ENERO AL 31 DE DICIEMBRE DE 2015 Y 2014
(PESOS)


Ente Público:

HOSPITAL GENERAL DE MÉXICO "DR. EDUARDO LICEAGA"

CONCEPTO	2015	2014	CONCEPTO	2015	2014
Flujos de Efectivo de las Actividades de Operación			Flujos de Efectivo de las Actividades de Inversión		
Origen	3,139,325,328	3,093,481,654	Origen	727,150,795	274,263,405
Impuestos	0	0	Bienes Inmuebles, Infraestructura y Construcciones en Proceso	0	0
Cuotas y Aportaciones de Seguridad Social	0	0	Bienes Muebles	0	0
Contribuciones de Mejoras	0	0	Otros Orígenes de Inversión	727,150,795	274,263,405
Derechos	0	0	Aplicación	720,667,749	289,728,234
Productos de Tipo Corriente	0	0	Bienes Inmuebles, Infraestructura y Construcciones en Proceso	432,610,370	273,098,884
Aprovechamientos de Tipo Corriente	0	0	Bienes Muebles	288,057,379	16,629,350
Ingresos por Venta de Bienes y Servicios	431,289,106	489,731,907	Otras Aplicaciones de Inversión	0	0
Ingresos no Comprendidos en las Fracciones de la Ley de Ingresos Causados en Ejercicios Fiscales Anteriores Pendientes de Liquidación o Pago	0	0	Flujos Netos de Efectivo por Actividades de Inversión	6,483,046	-15,464,829
Participaciones y Aportaciones	0	0	Flujo de Efectivo de las Actividades de Financiamiento		
Transferencias, Asignaciones, Subsidios y Otras Ayudas	2,594,823,761	2,534,362,812	Origen	19,969,576	164,564,799
Otros Orígenes de Operación	113,212,461	69,386,935	Endeudamiento Neto	0	0
Aplicación	3,128,718,785	2,962,447,067	Interno	0	0
Servicios Personales	2,042,405,402	1,996,072,572	Externo	0	0
Materiales y Suministros	635,182,238	564,817,461	Otros Orígenes de Financiamiento	19,969,576	164,564,799
Servicios Generales	451,131,145	401,557,034	Aplicación	27,266,830	286,171,011
Transferencias Internas y Asignaciones al Sector Público	0	0	Servicios de la Deuda	0	0
Transferencias al Resto del Sector Público	0	0	Interno	0	0
Subsidios y Subvenciones	0	0	Externo	0	0
Ayudas Sociales	0	0	Otras Aplicaciones de Financiamiento	27,266,830	286,171,011
Pensiones y Jubilaciones	0	0	Flujos netos de Efectivo por Actividades de Financiamiento	-7,297,254	-121,606,212
Transferencias a Fideicomisos, Mandatos y Contratos Análogos	0	0	Incremento/Disminución Neta en el Efectivo y Equivalentes al Efectivo	9,792,335	-6,036,454
Transferencias a la Seguridad Social	0	0	Efectivo y Equivalentes al Efectivo al Inicio del Ejercicio	16,408,581	22,445,035
Donativos	0	0	Efectivo y Equivalentes al Efectivo al Final del Ejercicio	26,200,916	16,408,581
Transferencias al Exterior	0	0			
Participaciones	0	0			
Aportaciones	0	0			
Convenios	0	0			
Otras Aplicaciones de Operación	0	0			
Flujos Netos de Efectivo por Actividades de Operación	20,606,543	131,034,587			

Bajo protesta de decir verdad declaramos que los Estados Financieros y sus notas son razonablemente correctos y responsabilidad del emisor.


 Autorizó: C.P. GUSTAVO BELLÓN DÁVILA
 DIRECTOR DE RECURSOS FINANCIEROS


 Elaboró: C.P. JAIME RANGEL DE LOS ANGELES
 SUBDIRECTOR DE PRESUPUESTO Y CONTABILIDAD

HOSPITAL GENERAL DE MÉXICO "DR. EDUARDO LICEAGA"

Página 1 de 1

CUENTA PÚBLICA 2015


CUENTA PÚBLICA 2015
ESTADO ANALÍTICO DEL ACTIVO
DEL 1o. DE ENERO AL 31 DE DICIEMBRE DE 2015
(PESOS)

Ente Público: HOSPITAL GENERAL DE MÉXICO "DR. EDUARDO LICEAGA"

CONCEPTO	Saldo Inicial	Cargos del Periodo	Abonos del Periodo	Saldo Final	Variación del Periodo
ACTIVO	3,218,527,070	6,755,832,171	6,178,836,080	3,795,523,161	576,996,091
Activo Circulante	125,158,768	5,693,262,152	5,703,439,393	114,981,527	-10,177,241
Efectivo y Equivalentes	16,408,581	1,562,331,015	1,552,538,680	26,200,916	9,792,335
Derechos a Recibir Efectivo o Equivalentes	32,747,444	3,472,731,675	3,494,757,654	10,721,465	-22,025,979
Derechos a Recibir Bienes o Servicios	35,322,431	72,894,326	58,540,814	49,675,943	14,353,512
Inventarios	0	0	0	0	0
Almacenes	40,680,312	585,305,136	597,602,245	28,383,203	-12,297,109
Estimación por Pérdida o Deterioro de Activos Circulantes	0	0	0	0	0
Otros Activos Circulantes	0	0	0	0	0
Activo No Circulante	3,093,368,302	1,062,570,019	475,396,687	3,680,541,634	587,173,332
Inversiones Financieras a Largo Plazo	0	0	0	0	0
Derechos a Recibir Efectivo o Equivalentes a Largo Plazo	0	0	0	0	0
Bienes Inmuebles, Infraestructura y Construcciones en Proceso	2,988,649,190	691,510,216	258,899,846	3,421,259,560	432,610,370
Bienes Muebles	1,184,000,180	288,112,525	36,108,213	1,436,004,492	252,004,312
Activos Intangibles	0	0	0	0	0
Depreciación, Deterioro y Amortización Acumulada de Bienes	-1,246,285,825	35,165,699	79,211,631	-1,290,331,757	-44,045,932
Activos Diferidos	167,004,757	47,781,579	101,176,997	113,609,339	-53,395,418
Estimación por Pérdida o Deterioro de Activos no Circulantes	0	0	0	0	0
Otros Activos no Circulantes	0	0	0	0	0

Bajo protesta de decir verdad declaramos que los Estados Financieros y sus Notas son razonablemente correctos y responsabilidad del emisor.


 Autorizó: C.P. GUSTAVO BELLÓN DAVILA
 DIRECTOR DE RECURSOS FINANCIEROS


 Elaboró: C.P. JAIME RANGEL DE LOS ANGELES
 SUBDIRECTOR DE PRESUPUESTO Y CONTABILIDAD

CUENTA PÚBLICA 2015

CUENTA PÚBLICA 2015
ESTADO ANALÍTICO DE LA DEUDA Y OTROS PASIVOS
DEL 1o. DE ENERO AL 31 DE DICIEMBRE DE 2015
(PESOS)

Ente Público: HOSPITAL GENERAL DE MÉXICO "DR. EDUARDO LICEAGA"

CONCEPTO	Moneda de Contratación	Institución o País Acceptor	Saldo Inicial del Periodo	Saldo Final del Periodo
DEUDA PÚBLICA				
Corto Plazo				
Deuda Interna			0	0
Instituciones de Crédito			0	0
Títulos y Valores			0	0
Arrendamientos Financieros			0	0
Deuda Externa			0	0
Organismos Financieros Internacionales			0	0
Deuda Bilateral			0	0
Títulos y Valores			0	0
Arrendamientos Financieros			0	0
Subtotal Corto Plazo			0	0
Largo Plazo				
Deuda Interna			0	0
Instituciones de Crédito			0	0
Títulos y Valores			0	0
Arrendamientos Financieros			0	0
Deuda Externa			0	0
Organismos Financieros Internacionales			0	0
Deuda Bilateral			0	0
Títulos y Valores			0	0
Arrendamientos Financieros			0	0
Subtotal Largo Plazo			0	0
Otros Pasivos			220,305,876	139,643,628
Total Deuda y Otros Pasivos			220,305,876	139,643,628

Bajo protesta de decir verdad declaramos que los Estados Financieros y sus Notas son razonablemente correctos y responsabilidad del emisor.


 Autorizó: C.P. GUSTAVO BELLÓN DÁVILA
 DIRECTOR DE RECURSOS FINANCIEROS


 Elaboró: C.P. JAIME RANGEL DE LOS ANGELES
 SUBDIRECTOR DE PRESUPUESTO Y CONTABILIDAD

III. REPORTE DEL PATRIMONIO

CUENTA PÚBLICA 2015

CUENTA PÚBLICA 2015
PATRIMONIO DEL ENTE PÚBLICO DEL SECTOR PARAESTATAL

(PESOS)

Ente Público: HOSPITAL GENERAL DE MÉXICO "DR. EDUARDO LICEAGA"

CONCEPTO	Monto
Total de Patrimonio del ente público	3,655,879,533
% del Patrimonio del Ente Público que es propiedad del Poder Ejecutivo	100.00
Patrimonio del ente público que es propiedad del Poder Ejecutivo	3,655,879,533

Bajo protesta de decir verdad declaramos que los Estados Financieros y sus Notas son razonablemente correctos y responsabilidad del emisor.


Autorizó: C.P. GUSTAVO BELLÓN DÁVILA
DIRECTOR DE RECURSOS FINANCIEROS


Elaboró: C.P. JAIME RANGEL DE LOS ANGELES
SUBDIRECTOR DE PRESUPUESTO Y CONTABILIDAD

IV. INFORME SOBRE PASIVOS CONTINGENTES

CUENTA PÚBLICA 2015


HOSPITAL GENERAL DE MÉXICO "DR. EDUARDO LICEAGA"

INFORMES DE PASIVOS CONTINGENTES

Al 31 de diciembre de 2015, la Subdirección de Asuntos Jurídicos, reporta 70 litigios como pasivos laborales por un importe total de \$10,386,269.71 (Diez millones trescientos ochenta y seis mil doscientos sesenta y nueve pesos 71/100.0 M.N.), dada la naturaleza de las prestaciones reclamadas por los actores, pueden llegar a considerarse como posibles contingencias laborales, debido al impacto económico que se pudiera presentar para el Hospital General de México "Dr. Eduardo Liceaga", en caso de obtenerse resoluciones desfavorables, dichos montos se reflejan en Cuentas de Orden.



Autorizó: C.P. GUSTAVO ALFONSO BELLÓN DÁVILA
DIRECTOR DE RECURSOS FINANCIEROS



Elaboró: C.P. JAIME RANGEL DE LOS ANGELES
SUBDIRECTOR DE PRESUPUESTO Y
CONTABILIDAD

"Bajo protesta de decir verdad declaramos que los Estados e Informes Presupuestarios, son razonablemente correctos y son responsabilidad del emisor"

V. NOTAS A LOS ESTADOS FINANCIEROS

CUENTA PÚBLICA 2015

HOSPITAL GENERAL DE MÉXICO "DR. EDUARDO LICEAGA" NOTAS A LOS ESTADOS FINANCIEROS

➤ NOTAS DE DESGLOSE

◆ I. NOTAS AL ESTADO DE SITUACIÓN FINANCIERA

- ACTIVO

▪ Efectivo y Equivalentes

Este concepto asciende a 26,200,916 pesos y 16,408,581 pesos para el año 2015 y 2014 respectivamente.

El **Efectivo** registrado al 31 de diciembre de 2015 ascendió a la cantidad de 1,006,023 pesos, la cual corresponde principalmente a Vales de Despensa de gratificación de fin de año por un importe de 903,662 pesos los cuales no fueron entregados al personal, debido al período vacacional; y 102,361 pesos que corresponden a depósitos en caja de fondos para disponibilidad de morrala y devoluciones de cuotas de recuperación a pacientes.

Respecto al Ejercicio Fiscal 2014 asciende a 6,799,651 pesos conformado por Vales de Despensa de gratificación de fin de año por un importe de 6,330,798 pesos los cuales no fueron entregados al personal, debido al período vacacional, así como 468,853 pesos de Líneas de Captura emitidas por el banco y no depositados al 31 de diciembre de 2014.

El importe registrado al 31 de diciembre de 2015 en Bancos fue de 25,194,893 pesos, respecto al año 2014 se observó un monto de 9,608,930 pesos, de acuerdo a lo siguiente:

CONCEPTO	2015	2014
Recursos Fiscales	8,160,890	8,422,402
Recursos Propios	17,034,003	1,186,528
Total	\$25,194,893	\$9,608,930

Fuente: Hospital General de México "Dr. Eduardo Liceaga".

Con los Recursos Fiscales del año 2015 por 8,160,890 pesos se pagarán en el año 2016, diversas Retenciones a Favor de Terceros; en el saldo de Recursos Propios por 17,034,003 pesos se incluye la Disponibilidad de Recursos Propios de años anteriores y Recursos Excedentes del mes de diciembre de 2015 los cuales no fue posible regularizarlos.

CUENTA PÚBLICA 2015

▪ **Derechos a recibir Efectivo o Equivalentes y Bienes o Servicios a Recibir**

Este rubro asciende en total a 60,397,408 pesos del año 2015 y 68,069,875 pesos en 2014.

Los **Derechos a recibir Efectivo o Equivalentes** se integran en total por 10,721,465 pesos del año 2015 y 32,747,444 pesos en 2014, integración que a continuación se describe:

Cuentas por Cobrar se conforman por 320,193 pesos y 24,367,578 pesos del año 2015 y 2014 respectivamente.

CONCEPTO	90 DIAS	180 DIAS	MENOR O IGUAL A 365 DIAS	MAYOR A 365 DIAS	TOTAL 2015
CUENTAS POR COBRAR (SUBROGADOS)	0	0	0	320,192	320,192
TOTAL	\$0	\$0	\$0	\$320,192	\$320,192

CONCEPTO	90 DIAS	180 DIAS	MENOR O IGUAL A 365 DIAS	MAYOR A 365 DIAS	TOTAL 2014
CUENTAS POR COBRAR (SUBROGADOS)	0	0	0	0	0
CUENTAS POR COBRAR (FIDEICOMISO-TABACO)	0	0	0	0	0
CUENTAS POR COBRAR (ADEFAS)	23,399,854	0	0	0	23,399,854
INGRESOS POR RECUPERAR A CORTO PLAZO	0	120,925	68,046	326,389	515,361
CUENTAS POR COBRAR A CORTO PLAZO	0	0	88,983	363,380	452,363
TOTAL	\$ 23,399,854	\$120,925	\$157,029	\$689,769	\$24,367,578

Fuente: Hospital General de México "Dr. Eduardo Liceaga".

CUENTA PÚBLICA 2015

Para el Ejercicio Fiscal 2015, el Hospital General de México "Dr. Eduardo Liceaga, no presenta ningún registro en el rubro de Cuentas Incobrables, debido a que el adeudo de las Cuentas por Cobrar son recuperables.

Deudores Diversos se integran por 10,401,272 pesos y 8,379,866 pesos del año 2015 y 2014 respectivamente.

CONCEPTO	90 DIAS	180 DIAS	MENOR O IGUAL A 365 DIAS	MAYOR A 365 DIAS	TOTAL 2015
FINANCIAMIENTOS POR LAUDOS Y CONVENIOS	5,819,781	1,932,180			7,751,961
DEUDORES DIVERSOS	356,901		1,766,750	525,660	2,649,311
TOTAL	\$6,176,682	\$1,932,180	\$1,766,750	\$525,660	\$10,401,272

CONCEPTO	90 DIAS	180 DIAS	MENOR O IGUAL A 365 DIAS	MAYOR A 365 DIAS	TOTAL 2014
DEUDORES DIVERSOS	5,175,434	2,418,418	79,788	706,227	8,379,866
TOTAL	\$5,175,434	\$2,418,418	\$79,788	\$706,227	\$8,379,866

Fuente: Hospital General de México "Dr. Eduardo Liceaga".

Los **Bienes o Servicios a Recibir** ascienden a 49,675,943 pesos del año 2015 y 35,322,431 pesos en 2014. El importe del año 2015, corresponde a los anticipos otorgados a las constructoras para la ejecución de los proyectos de Obra Pública, mismos que tienen continuidad en el Ejercicio Fiscal 2016.

CONCEPTO	90 DIAS	180 DIAS	MENOR O IGUAL A 365 DIAS	MAYOR A 365 DIAS	TOTAL 2015
ANTICIPO A CONTRATISTAS	0	6,910,360	0	42,765,583	49,675,943
TOTAL	\$0	\$6,910,360	\$0	\$42,765,583	\$49,675,943

CUENTA PÚBLICA 2015

CONCEPTO	90 DIAS	180 DIAS	MENOR O IGUAL A 365 DIAS	MAYOR A 365 DIAS	TOTAL 2014
ANTICIPO A CONTRATISTAS	27,571,682	7,750,749	0	0	35,322,431
TOTAL	\$27,571,682	\$ 7,750,749	\$0	\$0	\$35,322,431

Fuente: Hospital General de México "Dr. Eduardo Liceaga".

▪ **Bienes Disponibles para su Transformación o Consumo (Almacenes)**

La valuación se realiza con base en el método de costo promedio y hasta el Ejercicio de 2008, se reconocieron los efectos de la inflación, sin exceder los valores de mercado. Adicionalmente, se tiene creada una estimación para material caduco, roto o para absorber las diferencias determinadas del inventario físico, en cuyo caso, se cancela conforme se van aclarando dichas diferencias. Se encuentran valuados originalmente a su costo de adquisición y los bienes recibidos en donación, conforme a las actas de donación.

DESCRIPCIÓN	2015	2014
Almacén de medicamentos	17,880,392	19,562,356
Almacén de ropería	8,084,267	17,241,687
Almacén de mantenimiento	1,160,436	1,420,473
Almacén de varios	1,377,233	2,574,921
Subtotal	28,502,328	40,799,437
Estimación Deterioro de Inventarios	(119,125)	(119,125)
TOTAL	\$28,383,203	\$40,680,312

Fuente: Hospital General de México "Dr. Eduardo Liceaga".

CUENTA PÚBLICA 2015

- **Inversiones Financieras**

Rubro no aplicable al Hospital General de México "Dr. Eduardo Liceaga".

- **Bienes Muebles, Inmuebles e Intangibles**


Los importes corresponden a saldos netos (valor menos depreciación).

El cargo a resultados por concepto de Depreciación ascendió a 65,908,154 pesos y 59,842,573 pesos para el año 2015 y 2014 respectivamente.

A través del oficio número DGAAF/1223/2014 de fecha 7 de octubre de 2014 y con el objeto de realizar el Registro de Valores de Inmuebles en los términos de la Ley General de Contabilidad Gubernamental, se solicitó a la Dirección General de Avalúos y Obras del INDAABIN, se realicen las gestiones necesarias para incorporar al Hospital General de México "Dr. Eduardo Liceaga" al Programa de Avalúos Paramétricos, petición que se encuentra en proceso de atención por parte de la Dirección General de Avalúos y Obras del INDAABIN. Es importante señalar que el Hospital General de México "Dr. Eduardo Liceaga" cuenta con avalúo de los Inmuebles del año 2005.

Asimismo, se informa que desde el año 2012 al 2015, el Hospital General de México "Dr. Eduardo Liceaga" ha realizado las gestiones para la contratación del Servicio del Levantamiento Físico y Avalúo del Activo Fijo (Bienes Muebles), sin embargo la falta de recursos presupuestarios no ha permitido llevar a cabo la contratación del referido servicio.

Es importante señalar que permanentemente y de manera mensual, el Departamento de Inventarios y el Departamento de Contabilidad llevan a cabo la conciliación de los movimientos de alta y baja de los Activos Fijos.

Handwritten signature and stamp on the left side of the page.

CUENTA PÚBLICA 2015

DESCRIPCIÓN	COSTO HISTÓRICO ACUMULADO	REVALUACIÓN ACUMULADA	DEPRECIACIÓN ACUMULADA	VALOR NETO 2015	VALOR NETO 2014
Terrenos	783,249,888	0	0	783,249,888	783,249,888
Edificios no Habitacionales	822,724,583	551,211,608	521,567,297	852,368,894	633,455,293
Construcciones en Proceso en Bienes de Dominio Propios.	1,264,073,481	0	0	1,264,073,481	1,092,513,089
Suma Bienes Inmuebles, Infraestructura y Construcciones en Proceso	2,870,047,952	551,211,608	521,567,297	2,899,692,263	2,509,218,270
DESCRIPCIÓN	COSTO HISTÓRICO ACUMULADO	REVALUACIÓN ACUMULADA	DEPRECIACIÓN ACUMULADA	VALOR NETO 2015	VALOR NETO 2014
Mobiliario y Equipo de Administración	68,997,160	29,851,982	74,323,012	24,526,131	15,478,040
Equipo e Instrumental Médico y de Laboratorio	876,643,421	434,570,918	672,645,121	638,569,219	397,801,482
Equipo de Transporte	3,323,109	1,536,489	3,837,501	1,022,096	559,244
Maquinaria, Otros Equipos y Herramientas	11,094,742	9,292,144	17,958,826	2,428,060	2,606,326
Colecciones, Obras de Arte y Objetos Valiosos	333,646	360,881	0	694,525	700,182
Suma Bienes Muebles	960,392,078	475,612,414	768,764,460	667,240,031	417,145,274
TOTAL	3,830,440,030	1,026,824,022	1,290,331,757	3,566,932,295	2,926,363,544

Fuente: Hospital General de México "Dr. Eduardo Liceaga".

El valor de la **Relación de Bienes Inmuebles** en el SICP por 1,373,936,192 corresponden a los 822,724,583 y 551,211,608 pesos, asimismo los importes de Costo Histórico y Revaluado por 2,870,047,952 y 551,211,608 pesos respectivamente totalizan 3,421,259,560 del Estado de Situación Financiera.

El valor reportado en la **"Relación de Bienes Muebles"** cargado en el SICP, corresponde al costo histórico, que al adicionar los \$475,612,414 de revaluación, totalizan 1,436,004,492 reflejado en el Estado de Situación Financiera.

CUENTA PÚBLICA 2015

▪ **Depreciación acumulada y del Ejercicio.**

La Depreciación Acumulada y del Ejercicio se calcula mediante el método de línea recta a partir del año siguiente al que entran en operación o uso los activos. La depreciación incluye disminución por bajas de Activo Fijo.

DESCRIPCIÓN	DISMINUCION POR BAJAS DE ACTIVO	DEPRECIACION DEL EJERCICIO	ACUMULADA
Bienes Inmuebles	0	0	0
Edificios	0	42,136,377	521,567,297
TOTAL BIENES INMUEBLES	0	42,136,377	521,567,297
Bienes Muebles			
Mobiliario y Equipo de Administración	\$1,706,356	\$3,877,253	\$74,323,012
DESCRIPCIÓN	DISMINUCION POR BAJAS DE ACTIVO	DEPRECIACION DEL EJERCICIO	ACUMULADA
Maquinaria, Otros Equipos y Herramientas	275,457	297,766	17,958,826
Equipo e Instrumental Médico y de Laboratorio	32,523,877	32,733,837	672,645,121
Equipo de Transporte	660,008	166,398	3,837,501
TOTAL BIENES MUEBLES	35,165,698	37,075,254	768,764,460
TOTAL	\$ 35,165,698	\$79,211,631	\$ 1,290,331,757

Fuente: Hospital General de México "Dr. Eduardo Liceaga".

La Depreciación Acumulada y del Ejercicio se calcula, a las siguientes tasas.

DESCRIPCIÓN	%
Edificios	5%
Mobiliario y Equipo	10%
Equipo Médico, Quirúrgico y de Laboratorio	10%
Maquinaria y Equipo	20%
Equipo de Transporte	20%
Equipo de Computo	20%

Fuente: Hospital General de México "Dr. Eduardo Liceaga".

CUENTA PÚBLICA 2015

- **Activos Diferidos**

El registro de este rubro permite dar cumplimiento a lo establecido en la NIFGG-SP 01 "Control Presupuestario de los Ingresos y de los Gastos", el importe asciende a 113,609,339 pesos de 2015 y 167,004,757 pesos de 2014, correspondientes al Ejercicio 2015 32,448,470 pesos por Servicios Subrogados y 81,160,869 pesos de Derechos por Consumo de Agua.

CONCEPTO			VENCIMIENTO A 30 DÍAS	MEJOR A 365 DÍAS	MAYOR A 365 DÍAS	TOTAL 2015
GASTOS DEVENGADOS NO PAGADOS (DERECHOS POR CONSUMO DE AGUA)			0	15,399,887	65,760,982	81,160,869
INGRESOS COBRADOS	DEVENGADOS NO COBRADOS		32,448,470	0	0	32,448,470
TOTAL DIFERIDO			\$32,448,470	\$15,399,887	\$65,760,982	\$113,609,339

Fuente: Hospital General de México "Dr. Eduardo Liceaga".

El importe de *Gastos Devengados no Pagados* por 81,160,869 pesos se integra y afecta de la siguiente manera:

Reducción a la cuenta de Resultados de Ejercicios Anteriores por 65,760,982 pesos.

Reducción a la cuenta de Gasto por 15,399,887 pesos por gastos devengados por derechos de consumo de Agua de 2015.

El importe de *Ingresos Devengados no Cobrados* de 32,448,470 pesos se afectaron como sigue:

Reducción a los Ingresos del Ejercicio 2015 por 23,751,485 pesos.

Reducción a las Aportaciones Patrimoniales del Ejercicio 2015 por 8,630,207 pesos.

Reducción a los Ingresos del Ejercicio 2014 por 66,778 pesos.

- **Estimaciones y Deterioros.**

El Hospital General de México "Dr. Eduardo Liceaga", de acuerdo a lineamientos específicos, tiene creada una reserva para material caduco y el importe de esta reserva asciende a la cantidad de 119,125 pesos, misma que se integra en el rubro de Almacenes.

- **Otros Activos.**

Rubro no aplicable al Hospital General de México "Dr. Eduardo Liceaga".

CUENTA PÚBLICA 2015

- PASIVO

▪ Cuentas y Documentos por Pagar.

Este rubro asciende a 26,034,289 pesos y 53,301,118 pesos para el año 2015 y 2014 respectivamente, los montos se integran de la siguiente manera:

Ejercicio 2015					
CONCEPTO	90 DIAS	180 DIAS	MENOR O IGUAL A 365 DIAS	MAYOR A 365 DIAS	TOTAL 2015
SERVICIOS PERSONALES	3,014,297	0	0	0	3,014,297
ACREEDORES DIVERSOS	0	0	0	3,652,759	3,652,759
CONTRATISTAS POR OBRA PUBLICA	408,876	0	0	0	408,876
IMPUESTOS POR PAGAR	350,337	0	0	0	350,337
DESCUENTOS A FAVOR DE TERCEROS	0	0	0	13,571,909	13,571,909
OTRAS CUENTAS POR PAGAR	34,791	0	0	5,001,320	5,036,111
TOTAL	\$3,808,301	\$0	\$0	\$22,225,988	\$ 26,034,289

Fuente: Hospital General de México "Dr. Eduardo Liceaga".

CUENTA PÚBLICA 2015

Ejercicio 2014

CONCEPTO	90 DIAS	180 DIAS	MENOR O IGUAL A 365 DIAS	MAYOR A 365 DIAS	TOTAL 2014
SERVICIOS PERSONALES	5,511,043	1,080,626	1,477,492	0	8,069,161
PROVEEDORES	9,863,202	10,309,851	0	0	20,173,052
IMPUESTOS POR PAGAR	6,565,147	1,018,293	12,261,671	0	19,845,111
OTRAS CUENTAS POR PAGAR	1,787,330	0	25,752	3,400,713	5,213,795
TOTAL	\$23,726,722	\$12,408,770	\$13,764,915	\$3,400,713	\$53,301,118

Fuente: Hospital General de México "Dr. Eduardo Liceaga".

- **Fondos de Bienes de Terceros en Administración y/o en Garantía.**

Rubro no aplicable al Hospital General de México "Dr. Eduardo Liceaga".

- **Pasivos Diferidos y Otros**

El registro de este rubro permite dar cumplimiento a lo establecido en la NIFGG-SP 01 "Control Presupuestario de los Ingresos y de los Gastos", el importe asciende a 113,609,339 pesos de 2015 y 167,004,757 pesos de 2014.

CONCEPTO	VENCIMIENTO A 30 DÍAS	MENOR A 365 DIAS	MAYOR A 365 DIAS	TOTAL 2015
GASTOS DEVENGADOS NO PAGADOS (DERECHOS POR CONSUMO DE AGUA)	0	15,399,887	65,760,982	81,160,869
INGRESOS DEVENGADOS NO COBRADOS	32,448,470	0	0	32,448,470
TOTAL DIFERIDO	\$32,448,470	\$15,399,887	\$65,760,982	\$113,609,339

Fuente: Hospital General de México "Dr. Eduardo Liceaga".

CUENTA PÚBLICA 2015

El importe de Gastos Devengados no Pagados por 81,160,869 pesos se integra y afecta de la siguiente manera:

- Reducción a la cuenta de Resultados de Ejercicios Anteriores por 65,760,982 pesos
- Reducción a la cuenta de Gasto por 15,399,887 pesos por gastos devengados por derechos de consumo de Agua de 2015

- El importe de Ingresos Devengados no Cobrados de 32,448,470 pesos se afectaron como sigue:
- Reducción a los Ingresos del Ejercicio 2015 por 23,751,485 pesos.
- Reducción a las Aportaciones Patrimoniales del Ejercicio 2015 por 8,630,207 pesos.
- Reducción a los Ingresos del Ejercicio 2014 por 66,778 pesos.

◆ II. NOTAS AL ESTADO DE ACTIVIDADES

- INGRESOS DE GESTIÓN

- Los ingresos del organismo corresponden a Ingresos Propios e Ingresos provenientes de las Transferencias del Gobierno Federal.
- Los Ingresos Propios se encuentran integrados por los recibidos por la actividad propia de la Entidad y los ingresos recibidos por parte del Fideicomiso del Sistema de Protección Social en Salud para Gastos Catastróficos.
- Para el Ejercicio Fiscal 2015 el Hospital General de México, "Dr. Eduardo Liceaga", solicitó un apoyo que le permitiera sufragar el Déficit Presupuestario que al respecto presentaba, por lo cual a través de un convenio de colaboración celebrado con el Patrimonio de la Beneficencia Pública se obtuvo un apoyo por un total de 104,998,866 pesos etiquetado para Materiales y Suministros por 49,242,298 pesos y para Servicios Generales 55,756,568 pesos.
- Los Ingresos Recibidos del Gobierno Federal, hasta el 31 de marzo de 2009, se recibieron conforme al presupuesto autorizado y a partir del 1 de abril de 2009, los recursos se reciben conforme a los "Lineamientos para la administración de las operaciones presupuestarias y de pago a cargo de los órganos administrativos desconcentrados y entidades apoyadas de control presupuestario indirecto como operaciones de gasto directo", estableciendo que los recursos presupuestarios autorizados permanecerán en la Tesorería de la Federación (TESOFE) y se aplicarán directamente al pago de proveedores de bienes y servicios que el Organismo determine, mediante la gestión de Cuentas por Liquidar Certificadas (CLC's).
- En su caso, los remanentes de transferencias del Ejercicio se reintegran a la Tesorería de la Federación (TESOFE), de acuerdo con lo establecido en el artículo 54 de la Ley Federal de Presupuesto y Responsabilidad Hacendaria.
- Los ingresos obtenidos por el Hospital General de México "Dr. Eduardo Liceaga" se desagregan de la siguiente manera:

CUENTA PÚBLICA 2015

CONCEPTO DE INGRESOS	2015	2014
Ingresos de Gestión	\$ 431,289,106	\$ 489,731,907
- Consultas	235,987,387	277,853,645
- Gastos Catastróficos	195,301,719	211,878,262
Participaciones, Aportaciones, Transferencias, Asignaciones, Subsidios y Otras Ayudas	\$ 2,594,823,761	\$ 2,534,362,812
- Capítulo 1000	2,042,405,402	1,944,845,044
- Capítulo 2000	362,058,770	331,304,675
- Capítulo 3000	190,359,589	258,213,093
Otros Ingresos y Beneficios Varios	\$ 115,454,644	\$ 14,607,393
CONCEPTO DE INGRESOS	2015	2014
Ingresos Financieros	319,908	236,397
Otros Ingresos	\$ 115,134,736	\$ 14,370,996
- Recuperación de Siniestros	347	587
- Otros	992,328	4,562,831
- Sanciones	1,139,247	1,122,256
- Enseñanza	3,998,184	2,788,145
- Donativos en Especie	2,539,643	4,429,528
- Recursos Externos	1,466,121	1,467,649
- Apoyo Patrimonio de la Beneficencia Pública.	104,998,866	0
TOTAL DE INGRESOS	\$ 3,141,567,511	\$ 3,038,702,112

Fuente: Hospital General de México "Dr. Eduardo Liceaga".

- GASTOS Y OTRAS PÉRDIDAS

- Para el Ejercicio Fiscal 2015, el Hospital General de México, Dr. Eduardo Liceaga, solicitó un apoyo que le permitiera sufragar el Déficit Presupuestario que al respecto presentaba, recibiendo del Patronato de la Beneficencia Pública un apoyo por el total de 104,998,866 pesos representado en Materiales y Suministros por 49,242,298 pesos y para Servicios Generales por 55,756,568 pesos

CUENTA PÚBLICA 2015

CONCEPTO DE GASTOS	2015	2014
Gastos de Funcionamiento	\$3,128,718,785	\$2,962,447,066
1000. Servicios personal	2,042,405,402	1,996,072,572
2000. Materiales y suministros	635,182,238	564,817,461
3000. Servicios generales	451,131,145	401,557,033
Otros Gastos y Pérdidas Extraordinarias	\$ 66,890,760	\$ 59,842,573
Estimaciones, Depreciaciones, Deterioros	65,908,154	59,842,573
Otros Gastos	982,606	0
TOTAL DE GASTOS	\$3,195,609,545	\$3,022,289,639

Fuente: Hospital General de México "Dr. Eduardo Liceaga".

♦ III. NOTAS AL ESTADO DE VARIACION EN LA HACIENDA PÚBLICA

• **Modificaciones al Patrimonio Contribuido.**

El patrimonio inicial se integra con la asignación de activos conforme a los términos del decreto publicado el 11 de mayo de 1995 y con base en los estatutos del Organismo, se incrementa por las aportaciones recibidas del Gobierno Federal que para el ejercicio 2015 ascendieron a 534,176,225 pesos, por los rubros de las Aportaciones de Fideicomisos y Donaciones, mismas que en el Ejercicio Fiscal 2015 el importe ascendió a 192,974,569 pesos, que incluyen -5,657 por baja de bienes donados.

• **Información sobre Modificaciones al Patrimonio Generado.**

Por el importe de 54,042,034 pesos resultado del ejercicio (Desahorro).

CONCEPTO	2015	2014
Aportaciones del Gobierno Federal del Ejercicio	534,176,225	267,928,779
Donaciones de Capital Recibidas	162,854,643	5,181,598
Aportaciones de Recursos Propios	30,119,926	
TOTAL DE EFECTIVO Y EQUIVALENTES	\$ 727,150,794	\$273,110,377

Fuente: Hospital General de México "Dr. Eduardo Liceaga".

CUENTA PÚBLICA 2015

♦ IV NOTAS AL ESTADO DE FLUJOS DE EFECTIVO.

- EFECTIVO Y EQUIVALENTES

- El análisis de los saldos inicial y final que figuran en la última parte del Estado de Flujos de Efectivo en la cuenta de efectivo y equivalentes es como sigue:

CONCEPTO	2015	2014
Tesorería	1,006,023	6,799,651
Inversiones temporales (hasta 3 meses)	0	0
Fondos con afectación específica	0	0
Depósitos de fondos de terceros y otros	0	0
Bancos	25,194,893	9,608,930
TOTAL DE EFECTIVO Y EQUIVALENTES	\$26,200,916	\$16,408,581

Fuente: Hospital General de México "Dr. Eduardo Liceaga".

- Detalle de Adquisición de Bienes Muebles

Altas Activos fijos – Bienes Muebles

CONCEPTO	DONATIVOS	ADQUIRIDO	TOTAL
Colecciones Artísticas	0	0	0
Equipo Médico	25,142,651	215,774,476	240,917,127
Mobiliario	1,710,172	10,528,237	12,238,409
Bienes Informáticos	667,214	0	667,214
Maquinaria y Equipo	17,632	45,356	62,988
Equipo de Transporte	629,250	0	629,250
TOTAL	\$28,166,919	\$226,348,069	\$254,514,988

Fuente: Hospital General de México "Dr. Eduardo Liceaga".

CUENTA PÚBLICA 2015

- Conciliación de los Flujos de Efectivo Netos de las Actividades de Operación y la Cuenta de Ahorro/Desahorro antes de Rubros Extraordinarios

CONCILIACION DE LOS FLUJOS DE EFECTIVO NETOS DE LAS ACTIVIDADES DE OPERACIÓN Y LA CUENTA DE AHORRO /DESAHORRO.		
DESCRIPCION	2015	2014
(DESAHORRO) AHORRO	-54,042,034	16,412,473
GASTOS EXTRAORDINARIOS (DEPRECIACION Y OTROS GASTOS)	66,890,760	59,842,573
(DESAHORRO) AHORRO ANTES DE RUBROS EXTRAORDINARIOS	12,848,726	76,255,046
CONCILIACIÓN DE LOS FLUJOS DE EFECTIVO NETOS DE LAS ACTIVIDADES DE OPERACIÓN Y LA CUENTA DE AHORRO /DESAHORRO.		
DESCRIPCION	2015	2014
FLUJOS DE EFECTIVO DE LAS ACTIVIDADES DE OPERACIÓN		
ORIGEN	3,139,325,328	3,093,481,654
APLICACIÓN	3,128,718,785	2,962,447,066
FLUJO NETO DE EFECTIVO POR ACTIVIDADES DE OPERACIÓN	10,606,543	131,034,588
CORRECCIÓN A RESULTADO DE EJERCICIOS ANTERIORES	-2,242,183	54,779,542
(DESAHORRO) AHORRO ANTES DE RUBROS EXTRAORDINARIOS	12,848,726	76,255,046

Fuente: Hospital General de México "Dr. Eduardo Liceaga".

♦ **V. CONCILIACIÓN ENTRE LOS INGRESOS PRESUPUESTARIOS Y CONTABLES, ASI COMO ENTRE LOS EGRESOS PRESUPUESTARIOS Y LOS GASTOS CONTABLES**

- Para el Ejercicio Fiscal 2015 el Presupuesto Total Anual Original ascendió a 3,528,744 miles de pesos que se componen de Recursos Fiscales por 2,998,744 miles de pesos y Recursos Propios por 530,000 miles de pesos. El presupuesto fue dado a conocer al Hospital General de México "Dr. Eduardo Liceaga" mediante oficios números DGPOP-6-4707-2014 de fecha 19 de diciembre del 2014 a través de la Dirección General de Programación, Organización y Presupuesto de la Secretaría de Salud y de la Dirección General de Recursos Humanos DGRH-DGAAOCSP-133-2015 de fecha 11 de febrero del 2015.

CUENTA PÚBLICA 2015

- Del 1º de enero al 31 de diciembre del 2015 se contó con un Presupuesto Modificado Autorizado por 3,715,127 miles de pesos de los cuales 3,129,000 miles de pesos corresponden a Recursos Fiscales y 586,127 miles de pesos a Recursos Propios, de estos se ejercieron 3,705,748 miles de pesos.

Conciliación Entre los Ingresos Presupuestarios y Contables		
1. Ingresos Presupuestarios	3,730,992,162	
2. Más Ingresos Contables no Presupuestarios	0	107,538,509
Otros Ingresos y Beneficios Varios	0	0
Otros Ingresos Contables No Presupuestarios	107,538,509	0
3. Menos Ingresos Presupuestarios no Contables		696,963,160
Ingresos Derivados de Financiamientos	0	0
Otros Ingresos Presupuestarios no Contables	696,963,160	0
4. Ingresos Contables (4=1+2-3)		\$3,141,567,511

Fuente: Hospital General de México "Dr. Eduardo Liceaga".

Conciliación Entre los Egresos Presupuestarios y los Gastos Contables		
1. Total de Egresos (Presupuestarios)	3,705,748,893	
2. Menos Egresos Presupuestarios no Contables		696,822,996
Equipo e Instrumental Médico y de Laboratorio	258,378,268	0
Obra Pública en Bienes Propios	438,444,728	0
Otros Egresos Presupuestales no Contables	0	0
3. Más Gastos Contables no Presupuestales		186,683,648
Estimaciones, Depreciaciones, Deterioros, Obsolescencia Y Amortizaciones	65,908,154	0
Disminución de Inventarios-Consumos del Inventario Inicial	64,079,358	0
Otros Gastos	55,713,531	0
Otros Gastos Contables no Presupuestales	982,605	
4. Total de Gastos Contables (4=1-2+3)		\$3,195,609,545

Fuente: Hospital General de México "Dr. Eduardo Liceaga".

CUENTA PÚBLICA 2015

➤ NOTAS DE MEMORIA (CUENTAS DE ORDEN)

Las cuentas que se describen para efectos de este documento son

▪ Cuentas de Orden Contables:


Concepto	Presupuesto Ejercido
Ejercicio 2015	
*Demandas Judiciales en Proceso de Resolución	10,386,270
*Resolución de Demandas en Proceso Judicial	10,386,270
Ejercicio 2014	
* Demandas Judiciales en Proceso de Resolución	16,078,442
* Resolución de Demandas en Proceso Judicial	16,078,442

Fuente: Hospital General de México "Dr. Eduardo Liceaga".

▪ Cuentas de Orden Presupuestarias

Concepto	Presupuesto Ejercido
Ejercicio 2015	
*Ingreso	3,528,744,326
*Egreso	3,528,744,326
Ejercicio 2014	
*Ingreso	3,410,365,607
*Egreso	3,410,365,607

Fuente: Hospital General de México "Dr. Eduardo Liceaga".



CUENTA PÚBLICA 2015

➤ NOTAS DE GESTIÓN ADMINISTRATIVA

1. Introducción.

Los Estados Financieros del Hospital General de México "Dr. Eduardo Liceaga" proveen de información financiera a los principales usuarios, al Congreso de la Unión y a los Ciudadanos.

El objetivo del presente documento es la revelación del contexto y de los aspectos económicos-financieros más relevantes que son considerados en la elaboración de estos, para la mayor comprensión.

2. Panorama Económico y Financiero.

El Hospital General de México "Dr. Eduardo Liceaga" de acuerdo con sus atribuciones y facultades organiza sus acciones a través de los proyectos: Atención Médica, Investigación y Enseñanza. Los proyectos se apoyan con estrategias y mecanismos operativos que facilitan la recolección, procesamiento y sistematización de los resultados de la evaluación. A partir de esta lógica el Hospital se organiza a través de sus áreas de coordinación, áreas responsables de los proyectos institucionales y áreas de soporte y apoyo.

Para el Ejercicio fiscal 2015, los recursos autorizados modificados al Hospital General de México "Dr. Eduardo Liceaga" ascendió a 3,715,127.5 miles de pesos de los cuales 3,129,000 miles de pesos corresponden a Recursos Fiscales y 586,127.5 miles de pesos a Recursos Propios.

3 Autorización e Historia.

I. Fecha de creación del ente.

El 7 de abril de 1986 se publicó en el Diario Oficial de la Federación (DOF), el Decreto del Ejecutivo Federal por el que se creó el Hospital General de México como un Órgano Desconcentrado de la Secretaría de Salud, con autonomía operativa. Posteriormente, mediante la emisión de un nuevo decreto presidencial publicado en el Diario Oficial de la Federación del 11 de mayo de 1995, se transformó el Hospital General de México, como un Organismo Descentralizado del Gobierno Federal con personalidad jurídica y patrimonio propios, así como el Decreto de fecha 30 de abril de 2012, por el que se modifica y adiciona el diverso por que se crea el organismo Hospital General de México "Dr. Eduardo Liceaga".

II. Principales cambios en su estructura.

En un principio, el Decreto de creación del Hospital General de México "Dr. Eduardo Liceaga" lo señalaba como un Órgano Desconcentrado Federal y debido a que en la actualidad las funciones que desarrolla y la magnitud de sus programas rebasan en mucho su objetivo original, la Secretaría de Salud opinó sobre la conveniencia de que el Hospital General de México adopte la estructura de Organismo Descentralizado, toda vez la autonomía técnica y administrativa facilitará la prestación de sus servicios médicos, el cumplimiento oportuno de sus metas y la asunción de propósitos de mayor dimensión.

El artículo 4º. del decreto de reforma de fecha 11 de mayo de 1995, señala que el Hospital General de México "Dr. Eduardo Liceaga", contará con los siguientes órganos de administración:

- I. Junta de Gobierno
- II. Dirección General

CUENTA PÚBLICA 2015

Asimismo el Decreto por el que se modifica y adiciona el diverso por el que se crea el Organismo Descentralizado Hospital General de México de fecha 30 de abril de 2012, modifica el artículo 1º y adiciona los artículos del 21 al 31 con la finalidad de establecer la administración y mecanismos de los recursos públicos que se destine a proyectos de investigación a través de fondos y con recursos de Terceros.

A continuación se transcriben los artículos transitorios del decreto por el que se modifica y adiciona el diverso por el que se crea el Organismo Descentralizado Hospital General de México.

PRIMERO.- El presente Decreto entrará en vigor al día siguiente al de su publicación en el Diario Oficial de la Federación.

SEGUNDO.- La Junta de Gobierno del Hospital General de México "Dr. Eduardo Liceaga" llevará a cabo las acciones conducentes en un plazo no mayor a ciento veinte días naturales, contados a partir de la entrada en vigor del presente Decreto, para emitir los lineamientos generales a que se refiere el presente Decreto.

TERCERO.- Las erogaciones que, en su caso, sean necesarias para dar cumplimiento a lo dispuesto en el presente Decreto se sujetarán al presupuesto autorizado del Organismo Descentralizado.

CUARTO.- A partir de la entrada en vigor del presente Decreto, todas las referencias que se hagan al Hospital General de México en el diverso por el que se crea el Organismo Descentralizado Hospital General de México, así como en todos aquellos documentos en el que conste dicha denominación, se entenderán hechas al Hospital General de México "Dr. Eduardo Liceaga".

4. Organización y Objeto Social.

I. Objeto social

A partir del decreto por el que se modifica y adiciona el diverso por el que se crea el Organismo Descentralizado Hospital General de México "Dr. Eduardo Liceaga" se establece:

"ARTÍCULO 1º.- Se crea el Hospital General de México "Dr. Eduardo Liceaga", como Organismo Descentralizado del Gobierno Federal, con personalidad jurídica y patrimonio propios, con domicilio en la Ciudad de México, Distrito Federal, que tendrá por objeto coadyuvar a la consolidación del Sistema Nacional de Salud, proporcionando servicios médicos de alta especialidad e impulsando los estudios, programas, proyectos e investigaciones inherentes a su ámbito de competencia, el cual estará sectorizado a la Secretaría de Salud."

Los principales objetivos del Organismo son: proporcionar servicios de salud; prestar servicios de hospitalización en las especialidades con que cuenta, con criterios de gratuidad y con base en las condiciones socioeconómicas de los usuarios; diseñar y ejecutar programas y cursos de capacitación, enseñanza y especialización de personal profesional técnico y auxiliar en el campo de la salud; impulsar la realización de estudios e investigaciones clínicas experimentales; y asesorar a instituciones sociales y privadas en la materia.

II. Principal actividad

Misión.- Hospital Regional de la zona centro del país que proporciona servicios de salud de alta especialidad con gran calidad y calidez, en las especialidades médicas quirúrgicas y de apoyo al diagnóstico y tratamiento, por lo que tiene el reconocimiento de la sociedad mexicana. Hospital formador de recursos humanos de excelencia para la salud del país y a nivel internacional. Realiza investigación de alto nivel cuyos resultados se difunden en publicaciones científicas de impacto internacional, se preocupa por sus recursos humanos capacitándolos formando equipos como una necesidad de las actividades humanas.

CUENTA PÚBLICA 2015

Visión.- Ser un centro hospitalario con reconocimiento nacional y de referencia internacional, generador de modelos de atención en las especialidades médicas en la enseñanza de la medicina y de proyectos de la investigación con alto rigor científico. Participante en las políticas sectoriales, principalmente en el Seguro Popular y del Fondo Directo de Gastos Catastróficos en Salud y apoyando la formación de recursos humanos de alta calidad y de modelos de atención en la salud, que impacten en los indicadores básicos de salud, con aportaciones para la disminución de los problemas relacionados con el rezago social y que propicie el ataque oportuno a los factores casuales de los problemas emergentes, debiéndose mantener a la vanguardia.

III. Ejercicio Fiscal

Del 1° de enero al 31 de diciembre de 2015.

IV. Régimen jurídico

El artículo 1 del "Decreto por el que se modifica y adiciona el diverso por el que se crea el Organismo Descentralizado Hospital General de México"; publicado el 30 de abril de 2012 señala "Se crea el Hospital General de México "Dr. Eduardo Liceaga " con personalidad jurídica y patrimonio propios, con domicilio en la Ciudad de México, Distrito Federal.....".

Asimismo, laboralmente, el artículo 21 del "Decreto por el que se crea el ..." publicado el 11 de mayo de 1995 prevé que "Las relaciones laborales entre el Hospital General de México y sus trabajadores continuarán rigiéndose por lo dispuesto en la Ley Federal de los Trabajadores al Servicio del Estado, Reglamentaria del Apartado B) del Artículo 123 Constitucional.

V. Consideraciones fiscales.

Las principales obligaciones y exenciones fiscales que se tienen son las siguientes:

- I. Impuesto sobre la Renta.- No existe obligación de pagar el Impuesto sobre la Renta, de conformidad con lo señalado en el Artículo 95, Fracción VI de dicha Ley, al establecer que las personas morales con fines no lucrativos, como las instituciones de asistencia o de beneficencia, autorizadas por las Leyes en la materia, que tengan como beneficiarios a personas, sectores y regiones de escasos recursos, no serán contribuyentes de este impuesto. Al respecto, sólo se tiene la obligación de retener y enterar el Impuesto sobre la Renta, principalmente por el pago de salarios, honorarios y arrendamiento.
- II. Impuesto al Valor Agregado.- El Organismo no es contribuyente de este impuesto conforme a lo establecido en el Artículo 15, fracción XV de la Ley del Impuesto al Valor Agregado, ya que están exentos los servicios profesionales de medicina, hospitalarios, de radiología, de laboratorios y estudios clínicos, que presten los Organismos Descentralizados de la Administración Pública Federal.
- III. No obstante, en los términos de lo dispuesto en el Artículo 3, tercer párrafo de dicha Ley, el Organismo tiene la obligación de efectuar la retención y pago por adquisición de bienes, por el uso o goce temporal de bienes y por la prestación de un servicio de personas físicas; además en caso de ser aplicable, deberá efectuar la retención por el pago de transportistas.

5. Bases de Preparación de los Estados Financieros

- I. Cumplimiento de la normatividad emitida por el CONAC y disposiciones legales aplicables.

CUENTA PÚBLICA 2015

Se menciona que las principales bases contables utilizadas para la preparación de los Estados Financieros, son de conformidad con la normatividad gubernamental vigente en el Ejercicio 2015, es decir, de acuerdo a la aplicación de la Ley General de Contabilidad Gubernamental; el Marco Conceptual, los Postulados Básicos de Contabilidad emitidos por el Consejo Nacional de Armonización Contable (CONAC).

II. La normatividad aplicada para el reconocimiento, valuación y revelación de los diferentes rubros de la información financiera, así como las bases de medición utilizadas para la elaboración de los Estados Financieros.

El Hospital General de México "Dr. Eduardo Liceaga" emite sus estados financieros con base en el Manual de Contabilidad Gubernamental, el cual constituye la base normativa mínima del nuevo modelo de Contabilidad Gubernamental y tiene como propósitos mostrar los conceptos básicos, los elementos que lo integran y las bases técnicas y metodológicas en que debe sustentarse para que su funcionamiento operativo, lo que permita generar estados contables y presupuestarios, encuadrados en la Ley de Contabilidad, en el marco conceptual, los postulados básicos, entre otros elementos técnicos aprobados por el CONAC.

III. Características del Sistema de Contabilidad Gubernamental (SCG)

Al 31 de diciembre de 2015, el Hospital General de México "Dr. Eduardo Liceaga" cuenta parcialmente con la obtención de información financiera-presupuestal, la cual pretende atender el cumplimiento a la Ley General de Contabilidad Gubernamental (LGCG), careciendo principalmente de un sistema o las herramientas necesarias para dar cumplimiento de manera integral a lo que establece el artículo 19, fracción VI, 38, 40, 41 y sexto transitorio de la LGCG.

Es importante manifestar que a través del oficio número 30231/DGAAF/1493/2014 de fecha 11 de diciembre de 2014, el Hospital General de México "Dr. Eduardo Liceaga"; comunicó a la Dirección General Adjunta de Administración y Finanzas de la Comisión Coordinadora de Institutos Nacionales de Salud y Hospitales de Alta Especialidad, la adhesión al proyecto de Implementación del Sistema Institucional de Administración y Finanzas (SIAF), mismo que incluye los módulos de Presupuesto, Contabilidad, Tesorería, Adquisiciones y Almacenes (sin considerar inventario de activo fijo) y con esto atender el Acuerdo 1 aprobado por el Consejo Nacional de Armonización Contable, destacando que a la fecha de este informe, se llevan a cabo el registro de las operaciones del año 2015 en los módulos referidos.

6. Políticas de Contabilidad Significativas

I. Actualización, método utilizado para la actualización del valor de los activos

Las Reglas Específicas del Registro y Valoración del Patrimonio, señalan en su numeral 14 que respecto del reconocimiento de los efectos de la inflación, para el Ejercicio anual terminado al 31 de diciembre del 2015, existe un entorno económico no inflacionario, el cual ocurre cuando en los tres años anteriores se registra una inflación acumulada menor al 26%, por lo que para dicho Ejercicio no existe la obligación de reconocer en los Estados Financieros los efectos de la inflación.

II. Realización de operaciones en el extranjero y de sus efectos en la información financiera gubernamental

Para el Ejercicio fiscal 2015, en ámbito de operación del Hospital General de México "Dr. Eduardo Liceaga" no se tuvo relación con personas o instituciones en el extranjero.

III. Sistema y método de valuación de Almacenes

El método para valuar los Almacenes es el de "Costo Promedio"

IV. Bienes Muebles, Mobiliario y Equipo

CUENTA PÚBLICA 2015

Se registran originalmente a su costo de adquisición y la depreciación se determina por el método de línea recta en función a la vida útil estimada de los bienes. Las tasas anuales de depreciación utilizadas por el Hospital General de México "Dr. Eduardo Liceaga" son:

DESCRIPCIÓN	%
Edificios	5%
Mobiliario y equipo	10%
Equipo médico, quirúrgico y de laboratorio	10%
Maquinaria y equipo	20%
Equipo de transporte	20%
Equipo de cómputo	20%

Fuente: Hospital General de México "Dr. Eduardo Liceaga".

V. Eventos Posteriores al Cierre

No se tienen eventos posteriores que se tengan que revelar en los Estados Financieros.

VI. Obligaciones laborales e indemnizaciones al personal

De conformidad con lo dispuesto por la "NIFGG SP 05 Obligaciones Laborales Norma de Información Financiera General para el Sector Paraestatal sobre el reconocimiento de obligaciones laborales al retiro de los trabajadores de las entidades del Sector Paraestatal", las entidades paraestatales cuyas relaciones de trabajo estén sujetas al apartado "B" del Artículo 123 Constitucional y su Reglamento, no reconocerán pasivos por obligaciones laborales al retiro de sus trabajadores, ya que estos compromisos son asumidos en su totalidad por el Instituto de Seguridad y Servicios Sociales de los Trabajadores del Estado (ISSSTE).

Estas disposiciones difieren de las señaladas en la NIF D-3 "Beneficios a empleados", la cual requiere reconocer un pasivo por primas de antigüedad mediante el establecimiento de un plan de remuneraciones al retiro por primas de antigüedad y reconocerlas como costo en los años en que los trabajadores prestan sus servicios, tomando como base los estudios realizados por peritos independientes; además, de otros pagos basados en la antigüedad a que pueden tener derecho los trabajadores en caso de indemnizaciones por separación, incapacidad o muerte, que deban ser cubiertos conforme a las especificaciones señaladas en la Ley Federal del Trabajo, reconocidos en los resultados del Ejercicio en que se vuelven exigibles.

VII. Estimaciones

Los Estados Financieros requieren de estimaciones y supuestos por parte de la Administración que pudieran afectar las cifras reportadas en los Estados Financieros. Los resultados finales pueden diferir de esas estimaciones, por lo que se pudiera considerar que no existe contingencia, sin embargo se muestran en caso de que tengan algún impacto de reconocimiento.

VIII. Transferencias Corrientes del Gobierno Federal

Las transferencias de recursos del Gobierno Federal correspondientes al Gasto Corriente, recibidas con base en la asignación original calendarizada por parte de la TESOFE, se acreditan a la cuenta de Transferencias, Asignaciones, Subsidios y Otras Actividades.

CUENTA PÚBLICA 2015

Gasto Corriente – Erogaciones para bienes y servicios destinadas a la realización de actividades administrativas y de operación requeridos para el funcionamiento normal de las dependencias y entidades, cuya adquisición afecta a las partidas de gasto de los capítulos de servicios personales, materiales y suministros y servicios generales. El Gasto Corriente incluye los recursos federales, ministrados por el Gobierno Federal como transferencias corrientes.

Para el Ejercicio del presupuesto asignado al Organismo en Gasto Corriente, las Áreas, Operativas y Unidades Administrativas se sujetan a los montos, calendarización y partidas presupuestarias autorizadas, y de acuerdo con la normatividad aplicable para los procesos de programación, presupuestal y Ejercicio del gasto.

7. Posición en Moneda Extranjera y Protección por Riesgo Cambiario

Para el Ejercicio fiscal 2015, el Hospital General de México "Dr. Eduardo Liceaga" no tuvo relación con personas o instituciones en el extranjero, por consiguiente no realizó operaciones de Protección por Riesgo Cambiario.

8. Reporte Analítico del Activo

Por lo que se refiere a los activos del Hospital General de México "Dr. Eduardo Liceaga", durante los Ejercicio de 2015 y 2014, se efectuaron aumentos y disminuciones de valor conforme a las disponibilidades iniciales y finales de cada Ejercicio. Obteniendo una Variación Total del Período por 576,996 miles de pesos y 231,470.8 miles de pesos del año 2015 y 2014 acuerdo a lo siguiente:

Año 2015

CONCEPTO	Saldo Inicial 1	Cargos del Periodo 2	Abonos del Periodo 3	Saldo Final 4	Variación del Periodo (4-1)
ACTIVO	3,218,527,070	6,755,832,171	6,178,836,080	3,795,523,161	576,996,091
Activo Circulante	125,158,768	5,693,262,152	5,703,439,393	114,981,527	-10,177,241
Efectivo y Equivalentes	16,408,581	1,562,331,015	1,552,538,680	26,200,916	9,792,335
Derechos a Recibir Efectivo o Equivalentes	32,747,444	3,472,731,675	3,494,757,654	10,721,465	-22,025,979
Derechos a Recibir Bienes o Servicios	35,322,431	72,894,326	58,540,814	49,675,943	14,353,512
Inventarios	0	0	0	0	0
Almacenes	40,799,438	585,305,133	597,602,242	28,502,329	-12,297,109
Estimación por Pérdida o Deterioro de Activos Circulantes	-119,125	3	3	-119,125	0

CUENTA PÚBLICA 2015

CONCEPTO	Saldo Inicial 1	Cargos del Periodo 2	Abonos del Periodo 3	Saldo Final 4	Variación del Periodo (4-1)
Otros Activos Circulantes	0	0	0	0	0
Activo No Circulante	3,093,368,302	1,062,570,019	475,396,687	3,680,541,634	587,173,332
Inversiones Financieras a Largo Plazo	0	0	0	0	0
Derechos a Recibir Efectivo o Equivalentes a Largo Plazo	0	0	0	0	0
Bienes Inmuebles, Infraestructura y Construcciones en Proceso	2,988,649,190	691,510,216	258,899,846	3,421,259,560	432,610,370
Bienes Muebles	1,184,000,180	288,112,525	36,108,213	1,436,004,492	252,004,312
Activos Intangibles	0	0	0	0	0
Depreciación, Deterioro y Amortización Acumulada de Bienes	-1,246,285,825	35,165,699	79,211,631	-1,290,331,757	-44,045,932
Activos Diferidos	167,004,757	47,781,579	101,176,997	113,609,339	-53,395,418
Estimación por Pérdida o Deterioro de Activos no Circulantes	0	0	0	0	0
Otros Activos no Circulantes	0	0	0	0	0

Fuente: Hospital General de México "Dr. Eduardo Liceaga".

CUENTA PÚBLICA 2015

Año 2014

Concepto	Saldo Inicial 1	Cargos del Periodo 2	Abonos del Periodo 3	Saldo Final 4 =(1+2-3)	Variación del Periodo (4-1)
TOTAL DEL ACTIVO	2,987,056,305	6,167,607,728	5,936,136,963	3,218,527,070	231,470,765
Activo Circulante	295,760,019	5,491,912,770	5,662,514,021	125,158,768	-170,601,251
Efectivo y Equivalentes	22,445,034	1,881,130,181	1,887,166,634	16,408,581	-6,036,453
Derechos a Recibir Efectivo o Equivalentes	171,706,656	3,051,583,296	3,190,542,508	32,747,444	-138,959,212
Derechos a Recibir Bienes o Servicios	44,979,770	37,059,285	46,716,625	35,322,430	-9,657,340
Inventarios	0	0	0	0	0
Almacenes	56,628,559	522,140,008	538,167,444	40,601,123	-16,027,436
Estimación por Pérdida o Deterioro de Activos Circulantes	0	0	-79,190	79,190	79,190
Otros Activos Circulantes	0	0	0	0	0
Activo No Circulante	2,691,296,286	675,694,958	273,622,942	3,093,368,302	402,072,016
Inversiones Financieras a Largo Plazo	0	0	0	0	0
Derechos a Recibir Efectivo o Equivalentes a Largo Plazo	0	0	0	0	0
Bienes Inmuebles, Infraestructura y Construcciones en Proceso	2,250,959,076	320,941,473	47,842,589	2,524,057,960	273,098,884
Bienes Muebles	440,337,210	161,902,896	169,175,769	433,064,337	-7,272,873
Activos Intangibles	0	0	0	0	0
Depreciación, Deterioro y Amortización Acumulada de Bienes	0	25,845,832	56,604,584	-30,758,752	-30,758,752
Activos Diferidos	0	167,004,757	0	167,004,757	167,004,757
Estimación por Pérdida o Deterioro de Activos no Circulantes	0	0	0	0	0
Otros Activos no Circulantes	0	0	0	0	0

Fuente: Hospital General de México "Dr. Eduardo Liceaga".

HOSPITAL GENERAL DE MÉXICO "DR. EDUARDO LICEAGA"

Página 25 de 27

CUENTA PÚBLICA 2015

- a) Durante los Ejercicios anteriormente indicados, no se efectuaron cambios en los porcentajes de depreciación.
- b) La Entidad no realiza operaciones con moneda extranjera, consecuentemente no se tienen riesgos por tipo de cambios o tipo de interés.
- c) Durante los Ejercicio de 2015 y 2014, no se otorgaron activos para garantizar deudas, embargos, litigios, títulos de inversiones, entregados en garantía.
- d) El Hospital General de México "Dr. Eduardo Liceaga" no cuenta con inversiones nacionales y extranjeras.

9 .Fideicomisos, Mandatos y Análogos.

Punto no aplicable al Hospital General de México "Dr. Eduardo Liceaga".

10. Reporte de Recaudación

Punto no aplicable al Hospital General de México "Dr. Eduardo Liceaga".

11. Información Sobre la Deuda y el Reporte Analítico de la Deuda

En el Estado Analítico de la Deuda y Otros pasivos, se presentan los compromisos al inicio del Ejercicio y al final del Ejercicio.

12. Calificación Otorgadas

Punto no aplicable al Hospital General de México "Dr. Eduardo Liceaga".

13. Proceso de Mejora

Las principales políticas de Control Interno del Hospital General de México "Dr. Eduardo Liceaga", se encuentran en los Manuales de Procedimientos, dentro de los cuales destacan los relativos a los ingresos, egresos, destacando que de forma permanente el Hospital tiene instalado un Órgano Interno de Control independiente, el cual efectúa revisiones a los diversos renglones que integran los Estados Financieros, y a la vigencia normativa aplicable, además de que anualmente la Secretaría de la Función Pública asigna auditores externos para dictaminar los Estados Financieros de la misma, Asimismo una Comisión de Control y de Desempeño Institucional (COCODI), se reúne trimestralmente para dar seguimiento al cumplimiento de los objetivos y metas, que utilizando de forma integral y ordenada, el control interno como un medio, da seguimiento al desarrollo Institucional. Adicionalmente se efectúan indicadores de productividad, los cuales evalúan el desempeño de los servicios prestados.

14. Información por segmentos

Punto no aplicable al Hospital General de México "Dr. Eduardo Liceaga".

15. Eventos posteriores al cierre

CUENTA PÚBLICA 2015

No se tienen eventos posteriores que se tengan que revelar en los Estados Financieros.

16. Partes relacionadas

No existen partes relacionadas que pudieran ejercer influencia significativa sobre la toma de decisiones financieras y operativas del Hospital General de México "Dr. Eduardo Liceaga".

17. Responsabilidad sobre la Presentación Razonable de la información Contable.

En el mes de febrero del 2016, la administración del Organismo autorizó la emisión de los Estados Financieros del Ejercicio 2015. En fecha posterior se someterá a consideración de la H. Junta del Órgano de Gobierno, la aprobación definitiva de la información dictaminada.


18. Contingente.

Al 31 de diciembre de 2015, existe un total de 335 casos laborales contingentes; que se encuentran en litigio; 123 por concepto de prima de antigüedad, 40 casos corresponden a reclamos por retiro voluntario y 108 casos por asuntos de reinstalación, indemnización y otras prestaciones y al 31 de diciembre de 2015 y 2014, se tiene registrada una estimación en cuentas de orden por 64 y 70 juicios con sentencia desfavorable por 10,386,270 y 16,078,442 respectivamente.

"Bajo protesta de decir verdad declaramos que los Estados Financieros y sus notas, son razonablemente correctos y son responsabilidad de la Administración del Hospital General de México "Dr. Eduardo Liceaga".



DR. CÉSAR ATHIE GUTIÉRREZ
DIRECTOR GENERAL



C. JUAN MIGUEL GALINDO LÓPEZ
DIRECTOR GENERAL ADJUNTO DE
ADMINISTRACIÓN Y FINANZAS