



**Hospital General de México “Dr. Eduardo Liceaga”**

**Informe de Auditoría Independiente**

**Al 31 de diciembre de 2025**

**GUZMÁN TELLO DE MENESES, S.C.**

CONTADORES PÚBLICOS Y CONSULTORES

**Hospital General de México “Dr. Eduardo Liceaga”  
(HGM)**

**Informe del Auditor Independiente**

Al 31 de diciembre de 2025

**Contenido:**

✓ **Informe Definitivo del Estados Financieros**

- Informe de Auditor Independiente

Estados financieros definitivos:

- Estado de Actividades
- Estado de Situación Financiera
- Estado de Cambios en la Situación Financiera
- Estado de variación en la Hacienda Pública
- Estado Analítico del Activo
- Estado Analítico de la Deuda y Otros Pasivos
- Estado de Flujo de Efectivo
- Conciliación Contable-Presupuestaria
  - I. Integración de los conceptos de otros ingresos contables no presupuestarios
  - II. Integración de los conceptos de otros ingresos presupuestarios no contables
  - III. Integración de los conceptos de otros ingresos contables no presupuestarios
  - IV. Integración de los conceptos de otros ingresos presupuestarios no contables
- Relación del Patrimonio
- Informe sobre Pasivos Contingentes
- Notas a los Estados Financieros



## Informe del Auditor Independiente

**A la Secretaría Anticorrupción y Buen Gobierno  
Al Órgano de Gobierno del Hospital General de México "Dr. Eduardo Liceaga"**

### Opinión

Hemos auditado los estados financieros del **Hospital General de México "Dr. Eduardo Liceaga" (HGM)**, que comprenden los estados de situación financiera, los estados analíticos del activo y los estados analíticos de la deuda y otros pasivos al 31 de diciembre de 2025 y 2024, y los estados de actividades, los estados de variaciones en el patrimonio, los estados de flujos de efectivo y los estados de cambios en la situación financiera, correspondientes a los años terminados en dichas fechas, así como las notas explicativas a los estados financieros que incluyen un resumen de las políticas contables significativas. Los estados financieros del **HGM**, correspondientes al ejercicio terminado al 31 de diciembre de 2024, se presentan únicamente para fines comparativos y fueron auditados por otro contador público, quien con fecha 18 de marzo de 2025, expresó una opinión no modificada

En nuestra opinión, los estados financieros adjuntos, que se describen en el párrafo anterior, están preparados, en todos los aspectos materiales, de conformidad con las disposiciones en materia de información financiera que se indican en la **Notas de Gestión Administrativa "Bases de presentación de los Estados Financieros"** a los estados financieros que se acompañan y que están establecidas en la Ley General de Contabilidad Gubernamental.

### Fundamento de la opinión

Hemos llevado a cabo nuestras auditorías de conformidad con las Normas Internacionales de Auditoría. Nuestras responsabilidades, de acuerdo con estas normas, se describen con más detalle en la sección "Responsabilidades del auditor para la auditoría de los estados financieros" de nuestro informe. Somos independientes del **HGM** de conformidad con el Código de Ética Profesional del Instituto Mexicano de Contadores Públicos, A.C., junto con los requerimientos de ética que son aplicables a nuestras auditorías de los estados financieros en México, y hemos cumplido con las demás responsabilidades de ética de conformidad con esos requerimientos y con el Código de Ética Profesional. Consideramos que la evidencia de auditoría que hemos obtenido proporciona una base suficiente y adecuada para nuestra opinión.

### Párrafo de énfasis base de preparación contable y utilización de este informe

Llamamos la atención sobre la **Notas de Gestión Administrativa "Bases de presentación de los Estados Financieros"** a los estados financieros adjuntos en la que se describen las bases contables utilizadas para la preparación de los mismos. Dichos estados financieros fueron preparados para cumplir con los requerimientos normativos gubernamentales a que está sujeta el **HGM** y para ser integrados en el Reporte de la Cuenta de Pública Federal, los cuales están presentados en los formatos que para tal efecto fueron establecidos por la Unidad de Contabilidad Gubernamental de la Secretaría de Hacienda; consecuentemente, éstos pueden no ser apropiados para otra finalidad. Nuestra opinión no se modifica por esta cuestión.



### **Responsabilidades de la administración y de los encargados del gobierno de la entidad sobre los estados financieros**

La administración es responsable de la preparación de los estados financieros adjuntos de conformidad con las disposiciones en materia de información financiera establecidas en la Ley General de Contabilidad Gubernamental que se describen en la **Nota Gestión Administrativa “Bases de presentación de los Estados Financieros”** a dichos estados financieros, y del control interno que la administración consideró necesario para permitir la preparación de estados financieros libres de incorrección material debida a fraude o error.

En la preparación de los estados financieros, la administración es responsable de la valoración de la capacidad del **HGM** para continuar operando como una entidad en funcionamiento, revelando, en su caso, las cuestiones relativas a la entidad en funcionamiento y utilizando las bases contables aplicables a una entidad en funcionamiento, a menos que la administración tenga la intención de liquidar al **HGM** o cesar sus operaciones, o bien no exista una alternativa realista.

Los encargados del gobierno del **Hospital General de México “Dr. Eduardo Liceaga”** son responsables de la supervisión del proceso de información financiera del **HGM**.

### **Responsabilidades del auditor sobre la auditoría de los estados financieros**

Nuestros objetivos son obtener una seguridad razonable sobre de que los estados financieros, en su conjunto, se encuentran libres de incorrección material, debido a fraude o error, y emitir un informe de auditoría que contiene nuestra opinión. Seguridad razonable es un alto nivel de seguridad, pero no es una garantía, de que una auditoría realizada de conformidad con las Normas Internacionales de Auditoría siempre detecte una incorrección material cuando existe. Las incorrecciones pueden deberse a fraude o error y son consideradas materiales si individualmente, o en su conjunto, puede preverse razonablemente que influyan en las decisiones económicas que los usuarios hacen basándose en los estados financieros.

Como parte de una auditoría de conformidad con las Normas Internacionales de Auditoría, aplicamos nuestro juicio profesional y mantenemos una actitud de escepticismo profesional durante toda la auditoría. También:

- Identificamos y evaluamos los riesgos de incorrección material en los estados financieros, debida a fraude o error, diseñamos y aplicamos los procedimientos de auditoría para responder a esos riesgos y obtener evidencia de auditoría suficiente y apropiada para obtener una base para nuestra opinión. El riesgo de no detectar una incorrección material debida a fraude es mayor que en el caso de una incorrección material, ya que el fraude puede implicar colusión, falsificación, manifestaciones intencionalmente erróneas, omisiones intencionales o la anulación del control interno.
- Obtenemos conocimiento del control interno importante para la auditoría con el fin de diseñar los procedimientos de auditoría que consideramos adecuados en las circunstancias, y no con la finalidad de expresar una opinión sobre la eficacia del control interno del **HGM**.



**GUZMÁN TELLO DE MENESES, S.C.**

CONTADORES PÚBLICOS Y CONSULTORES

- Evaluamos lo apropiado de las políticas contables utilizadas y la razonabilidad de las estimaciones contables, así como las revelaciones hechas por la administración del **HGM**.
- Concluimos sobre lo apropiado del uso de la administración de las bases contables aplicables a una entidad en funcionamiento y, con base en la evidencia de auditoría obtenida, concluimos sobre si existe o no una incertidumbre importante relacionada con eventos o con condiciones que pueden originar dudas significativas sobre la capacidad del **HGM** para continuar como entidad en funcionamiento. Si concluimos que existe una incertidumbre importante, se nos requiere que llamemos la atención en nuestro informe de auditoría sobre la correspondiente información revelada en los estados financieros o, si dicha revelación es insuficiente, que expresemos una opinión modificada. Nuestras conclusiones se basan en la evidencia de auditoría obtenida hasta la fecha de nuestro informe. Sin embargo, hechos o condiciones futuros pueden ser causa de que la **HGM** deje de ser una entidad en funcionamiento.

Nos comunicamos con los responsables del gobierno del **Hospital General de México "Dr. Eduardo Liceaga"** en relación, entre otras cuestiones, con el alcance planeado y el momento de realización de la auditoría y los hallazgos importantes de la auditoría, así como cualquier deficiencia significativa en el control interno que identificamos durante nuestra auditoría.

Guzmán Tello de Meneses, S.C.

C.P.C. Víctor García Guzmán  
Socio Responsable de la Auditoría

Naucalpan de Juárez, Estado de México, a 20 de marzo de 2026

PARQUE DE ORIZABA NO. 7 PISO 8 COL. EL PARQUE C.P. 53398 NAUCALPAN, ESTADO DE MÉXICO. ☎ 55 2599 3645 / 55 2599 3681  
CORRESPONSALES EN: CHIAPAS, MORELIA, OAXACA Y VERACRUZ.

victor.guzman@guzmantellodemeneses.com.mx      margarito.angel@guzmantellodemeneses.com.mx  
www.guzmantellodemeneses.com.mx

# Cuenta Pública 2025

CUENTA PÚBLICA 2025  
12 - SALUD  
NBD - HOSPITAL GENERAL DE MÉXICO "DR. EDUARDO LICEAGA"  
ESTADO DE ACTIVIDADES  
DEL 1 DE ENERO AL 31 DE DICIEMBRE DE 2025 Y 2024  
(CIFRAS EN PESOS)

Concepto	2025	2024
<b>INGRESOS Y OTROS BENEFICIOS</b>		
<b>Ingresos de la Gestión</b>	<b>42,208,175</b>	<b>64,729,410</b>
Impuestos	0	0
Cuotas y Aportaciones de Seguridad Social	0	0
Contribuciones de Mejoras	0	0
Derechos	0	0
Productos	0	0
Aprovechamientos	0	0
Ingresos por Venta de Bienes y Prestación de Servicios	42,208,175	64,729,410
<b>Participaciones, Aportaciones, Convenios, Incentivos Derivados de la Colaboración Fiscal, Fondos Distintos de Aportaciones, Transferencias, Asignaciones, Subsidios y Subvenciones, y Pensiones y Jubilaciones</b>	<b>5,705,442,055</b>	<b>6,221,857,091</b>
Participaciones, Aportaciones, Convenios, Incentivos Derivados de la Colaboración Fiscal y Fondos Distintos de Aportaciones	0	0
Transferencias, Asignaciones, Subsidios y Subvenciones, y Pensiones y Jubilaciones	5,705,442,055	6,221,857,091
<b>Otros Ingresos y Beneficios</b>	<b>704,905,690</b>	<b>263,573,221</b>
Ingresos Financieros	0	14,889
Incremento por Variación de Inventarios	2,105,113	0
Disminución del Exceso de Estimaciones por Pérdida o Deterioro u Obsolescencia	0	0
Disminución del Exceso de Provisiones	0	0
Otros Ingresos y Beneficios Varios	702,800,577	263,558,332
<b>Total de Ingresos y Otros Beneficios</b>	<b>6,452,555,920</b>	<b>6,550,159,722</b>
<b>GASTOS Y OTRAS PÉRDIDAS</b>		
<b>Gastos de Funcionamiento</b>	<b>6,847,615,426</b>	<b>6,621,644,955</b>
Servicios Personales	3,697,633,756	3,469,631,299
Materiales y Suministros	2,195,454,005	1,331,905,967
Servicios Generales	954,527,665	1,820,107,689
<b>Transferencia, Asignaciones, Subsidios y Otras Ayudas</b>	<b>0</b>	<b>0</b>
Transferencias Internas y Asignaciones al Sector Público	0	0
Transferencias al Resto del Sector Público	0	0
Subsidios y Subvenciones	0	0
Ayudas Sociales	0	0
Pensiones y Jubilaciones	0	0
Transferencias a Fideicomisos, Mandatos y Contratos Análogos	0	0
Transferencias a la Seguridad Social	0	0
Donativos	0	0
Transferencias al Exterior	0	0
<b>Participaciones y Aportaciones</b>	<b>0</b>	<b>0</b>
Participaciones	0	0
Aportaciones	0	0
Convenios	0	0
<b>Intereses, Comisiones y Otros Gastos de la Deuda Pública</b>	<b>0</b>	<b>0</b>
Intereses de la Deuda Pública	0	0
Comisiones de la Deuda Pública	0	0
Gastos de la Deuda Pública	0	0
Costo por Coberturas	0	0
Apoyos Financieros	0	0
<b>Otros Gastos y Pérdidas Extraordinarias</b>	<b>274,670,308</b>	<b>279,898,387</b>
Estimaciones, Depreciaciones, Deterioros, Obsolescencia y Amortizaciones	272,296,696	258,579,661
Provisiones	0	0
Disminución de Inventarios	0	0
Otros gastos	2,373,612	21,318,726
<b>Inversión Pública</b>	<b>0</b>	<b>0</b>
Inversión Pública no Capitalizable	0	0
<b>Total de Gastos y Otras Pérdidas</b>	<b>7,122,285,734</b>	<b>6,901,543,342</b>
<b>Resultados del Ejercicio (Ahorro/Desahorro)</b>	<b>-669,729,814</b>	<b>-351,383,620</b>

Bajo protesta de decir verdad declaramos que los Estados Financieros y sus Notas son razonablemente correctos y son responsabilidad del emisor.

Autorizó: LIC. BLANCA FABIOLA RODRIGUEZ PEREZBOLDE  
SUBDIRECTORA DE PRESUPUESTO Y CONTABILIDAD Y ENCARGADA DE LA DIRECCIÓN DE RECURSOS FINANCIEROS


Elaboró: CP. MYRIAM SANTANA GONZALEZ PANTAS  
JEFA DEL DEPARTAMENTO DE CONTABILIDAD

# Cuenta Pública 2025

CUENTA PÚBLICA 2025  
12 - SALUD  
NBD - HOSPITAL GENERAL DE MÉXICO "DR. EDUARDO LICEAGA"  
ESTADO DE SITUACIÓN FINANCIERA  
AL 31 DE DICIEMBRE DE 2025 Y 2024  
(CIFRAS EN PESOS)

Concepto	2025	2024	Concepto	2025	2024
<b>ACTIVO</b>			<b>PASIVO</b>		
<b>Activo Circulante</b>			<b>Pasivo Circulante</b>		
Efectivo y Equivalentes	58,224,655	63,327,641	Cuentas por Pagar a Corto Plazo	766,031,662	194,193,549
Derechos a Recibir Efectivo o Equivalentes	16,966,607	164,546,415	Documentos por Pagar a Corto Plazo	0	0
Derechos a Recibir Bienes o Servicios	2,276,757	787,134	Porción a Corto Plazo de la Deuda Pública a Largo Plazo	0	0
Inventarios	0	0	Títulos y Valores a Corto Plazo	0	0
Almacenes	579,841,866	547,965,814	Pasivos Diferidos a Corto Plazo	373,161,067	485,407,573
Estimación por Pérdida o Deterioro de Activos Circulantes	-1,621,300	-986,658	Fondos y Bienes de Terceros en Garantía y/o Administración a Corto Plazo	15,726,675	18,179,554
Otros Activos Circulantes	0	0	Provisiones a Corto Plazo	0	0
<b>Total de Activos Circulantes</b>	<b>655,688,585</b>	<b>775,640,346</b>	Otros Pasivos a Corto Plazo	0	0
<b>Activo No Circulante</b>			<b>Total de Pasivos Circulantes</b>	<b>1,154,919,404</b>	<b>697,780,676</b>
Inversiones Financieras a Largo Plazo	0	0	<b>Pasivo No Circulante</b>		
Derechos a Recibir Efectivo o Equivalentes a Largo Plazo	0	0	Cuentas por Pagar a Largo Plazo	0	0
Bienes Inmuebles, Infraestructura y Construcciones en Proceso	5,064,413,417	5,045,918,781	Documentos por Pagar a Largo Plazo	0	0
Bienes Muebles	1,541,526,963	1,206,491,278	Deuda Pública a Largo Plazo	0	0
Activos Intangibles	11,750,000	2,900,000	Pasivos Diferidos a Largo Plazo	0	0
Depreciación, Deterioro y Amortización Acumulada de Bienes	-2,813,673,243	-2,566,307,826	Fondos y Bienes de Terceros en Garantía y/o en Administración a Largo Plazo	0	0
Activos Diferidos	372,920,252	485,028,435	Provisiones a Largo Plazo	0	0
Estimación por Pérdida o Deterioro de Activos no Circulantes	0	0	<b>Total de Pasivos No Circulantes</b>	<b>0</b>	<b>0</b>
Otros Activos no Circulantes	0	0	<b>Total del Pasivo</b>	<b>1,154,919,404</b>	<b>697,780,676</b>
<b>Total de Activos No Circulantes</b>	<b>4,176,937,389</b>	<b>4,174,030,668</b>	<b>HACIENDA PÚBLICA/ PATRIMONIO</b>		
<b>Total del Activo</b>	<b>4,832,625,974</b>	<b>4,949,671,014</b>	Hacienda Pública/Patrimonio Contribuido	4,639,126,378	4,260,388,209
			Aportaciones	2,755,566,650	2,755,566,650
			Donaciones de Capital	1,883,559,728	1,504,821,559
			Actualización de la Hacienda Pública / Patrimonio	0	0
			Hacienda Pública/Patrimonio Generado	-961,419,808	-8,497,871
			Resultados del Ejercicio (Ahorro/Desahorro)	-669,729,814	-351,383,620
			Resultados de Ejercicios Anteriores	-136,909,724	214,341,527
			Revalúos	1,112,811,546	1,112,811,546
			Reservas	0	0
			Rectificaciones de Resultados de Ejercicios Anteriores	-1,267,591,816	-984,267,324
			Exceso o Insuficiencia en la Actualización de la Hacienda Pública/Patrimonio	0	0
			Resultado por Posición Monetaria	0	0
			Resultado por Tenencia de Activos no Monetarios	0	0
			<b>Total Hacienda Pública/ Patrimonio</b>	<b>3,677,706,570</b>	<b>4,251,890,338</b>
			<b>Total del Pasivo y Hacienda Pública/Patrimonio</b>	<b>4,832,625,974</b>	<b>4,949,671,014</b>

Bajo protesta de decir verdad declaramos que los Estados Financieros y sus Notas son razonablemente correctos y son responsabilidad del emisor.

  
 Autorizó: LIC. BLANCA FABIOLA RODRÍGUEZ PÉREZ BÓLDE  
 SUBDIRECTORA DE PRESUPUESTO Y CONTABILIDAD Y ENCARGADA DE LA DIRECCIÓN DE RECURSOS FINANCIEROS

  
 Elaboró: C.P. MYRIAM SANTIBÁÑEZ CERANTES  
 JEFA DEL DEPARTAMENTO DE CONTABILIDAD

# Cuenta Pública 2025

CUENTA PÚBLICA 2025  
12 - SALUD  
NBD - HOSPITAL GENERAL DE MÉXICO "DR. EDUARDO LICEAGA"  
ESTADO DE CAMBIOS EN LA SITUACIÓN FINANCIERA  
DEL 1 DE ENERO AL 31 DE DICIEMBRE DE 2025  
(CIFRAS EN PESOS)

Concepto	Origen	Aplicación
<b>ACTIVO</b>	<b>512,791,036</b>	<b>395,745,996</b>
<b>Activo Circulante</b>	<b>153,317,436</b>	<b>33,365,675</b>
Efectivo y Equivalentes	5,102,986	0
Derechos a Recibir Efectivo o Equivalentes	147,579,808	0
Derechos a Recibir Bienes o Servicios	0	1,489,623
Inventarios	0	0
Almacenes	0	31,876,052
Estimación por Pérdida o Deterioro de Activos Circulantes	634,642	0
Otros Activos Circulantes	0	0
<b>Activo No Circulante</b>	<b>359,473,600</b>	<b>362,380,321</b>
Inversiones Financieras a Largo Plazo	0	0
Derechos a Recibir Efectivo o Equivalentes a Largo Plazo	0	0
Bienes Inmuebles, Infraestructura y Construcciones en Proceso	0	18,494,636
Bienes Muebles	0	335,035,685
Activos Intangibles	0	8,850,000
Depreciación, Deterioro y Amortización Acumulada de Bienes	247,365,417	0
Activos Diferidos	112,108,183	0
Estimación por Pérdida o Deterioro de Activos no Circulantes	0	0
Otros Activos no Circulantes	0	0
<b>PASIVO</b>	<b>571,838,113</b>	<b>114,699,385</b>
<b>Pasivo Circulante</b>	<b>571,838,113</b>	<b>114,699,385</b>
Cuentas por Pagar a Corto Plazo	571,838,113	0
Documentos por Pagar a Corto Plazo	0	0
Porción a Corto Plazo de la Deuda Pública a Largo Plazo	0	0
Títulos y Valores a Corto Plazo	0	0
Pasivos Diferidos a Corto Plazo	0	112,246,506
Fondos y Bienes de Terceros en Garantía y/o Administración a Corto Plazo	0	2,452,879
Provisiones a Corto Plazo	0	0
Otros Pasivos a Corto Plazo	0	0
<b>Pasivo No Circulante</b>	<b>0</b>	<b>0</b>
Cuentas por Pagar a Largo Plazo	0	0
Documentos por Pagar a Largo Plazo	0	0
Deuda Pública a Largo Plazo	0	0
Pasivos Diferidos a Largo Plazo	0	0
Fondos y Bienes de Terceros en Garantía y/o en Administración a Largo Plazo	0	0
Provisiones a Largo Plazo	0	0
<b>HACIENDA PÚBLICA/ PATRIMONIO</b>	<b>378,738,169</b>	<b>952,921,937</b>
<b>Hacienda Pública/Patrimonio Contribuido</b>	<b>378,738,169</b>	<b>0</b>
Aportaciones	0	0
Donaciones de Capital	378,738,169	0
Actualización de la Hacienda Pública / Patrimonio	0	0
<b>Hacienda Pública/Patrimonio Generado</b>	<b>0</b>	<b>952,921,937</b>
Resultados del Ejercicio (Ahorro/Desahorro)	0	318,346,194
Resultados de Ejercicios Anteriores	0	351,251,251
Revalúos	0	0
Reservas	0	0
Rectificaciones de Resultados de Ejercicios Anteriores	0	283,324,492
<b>Exceso o Insuficiencia en la Actualización de la Hacienda Pública/Patrimonio</b>	<b>0</b>	<b>0</b>
Resultado por Posición Monetaria	0	0
Resultado por Tenencia de Activos no Monetarios	0	0

Bajo protesta de decir verdad declaramos que los Estados Financieros y sus Notas son razonablemente correctos y son responsabilidad del emisor.

Autorizó: LIC. BLANCA FABIOLA RODRÍGUEZ PÉREZ BOLDE  
SUBDIRECTORA DE PRESUPUESTO Y CONTABILIDAD Y ENCARGADA DE LA DIRECCIÓN DE RECURSOS FINANCIEROS


Elaboró: C.P. MYRIAM SANTIBÁÑEZ GERVANTES  
JEFA DEL DEPARTAMENTO DE CONTABILIDAD

# Cuenta Pública 2025

CUENTA PÚBLICA 2025  
12 - SALUD  
NBD - HOSPITAL GENERAL DE MÉXICO "DR. EDUARDO LICEAGA"  
ESTADO DE VARIACIÓN EN LA HACIENDA PÚBLICA  
DEL 1 DE ENERO AL 31 DE DICIEMBRE DE 2025  
(CIFRAS EN PESOS)

Concepto	Hacienda Pública/Patrimonio Contribuido	Hacienda Pública/Patrimonio Generado de Ejercicios Anteriores	Hacienda Pública/Patrimonio Generado del Ejercicio	Exceso o Insuficiencia en la Actualización de la Hacienda Pública / Patrimonio	TOTAL
<b>Hacienda Pública / Patrimonio Contribuido Neto de 2024</b>	<b>4,260,388,209</b>				<b>4,260,388,209</b>
Aportaciones	2,755,566,650				2,755,566,650
Donaciones de Capital	1,504,821,559				1,504,821,559
Actualización de la Hacienda Pública / Patrimonio	0				0
<b>Hacienda Pública / Patrimonio Generado Neto de 2024</b>		<b>342,885,749</b>	<b>-351,383,620</b>		<b>-8,497,871</b>
Resultados del Ejercicio (Ahorro/Desahorro)			-351,383,620		-351,383,620
Resultados de Ejercicios Anteriores		214,341,527			214,341,527
Revalúos		1,112,811,546			1,112,811,546
Reservas		0			0
Rectificaciones de Resultados de Ejercicios Anteriores		-984,267,324			-984,267,324
<b>Exceso o Insuficiencia en la Actualización de la Hacienda Pública / Patrimonio Neto de 2024</b>				<b>0</b>	<b>0</b>
Resultado por Posición Monetaria				0	0
Resultado por Tenencia de Activos no Monetarios				0	0
<b>Hacienda Pública / Patrimonio Neto Final de 2024</b>	<b>4,260,388,209</b>	<b>342,885,749</b>	<b>-351,383,620</b>	<b>0</b>	<b>4,251,890,338</b>
<b>Cambios en la Hacienda Pública / Patrimonio Contribuido Neto de 2025</b>	<b>378,738,169</b>				<b>378,738,169</b>
Aportaciones	0				0
Donaciones de Capital	378,738,169				378,738,169
Actualización de la Hacienda Pública/Patrimonio	0				0
<b>Variaciones de la Hacienda Pública / Patrimonio Generado Neto de 2025</b>		<b>-351,251,251</b>	<b>-601,670,686</b>		<b>-952,921,937</b>
Resultados del Ejercicio (Ahorro/Desahorro)			-669,729,814		-669,729,814
Resultados de Ejercicios Anteriores		-351,251,251	351,383,620		132,369
Revalúos			0		0
Reservas			0		0
Rectificaciones de Resultados de Ejercicios Anteriores			-283,324,492		-283,324,492
<b>Cambios en el Exceso o Insuficiencia en la Actualización de la Hacienda Pública / Patrimonio Neto de 2025</b>				<b>0</b>	<b>0</b>
Resultado por Posición Monetaria				0	0
Resultado por Tenencia de Activos no Monetarios				0	0
<b>Hacienda Pública / Patrimonio Neto Final de 2025</b>	<b>4,639,126,378</b>	<b>-8,365,502</b>	<b>-953,054,306</b>	<b>0</b>	<b>3,677,706,570</b>

Bajo protesta de decir verdad declaramos que los Estados Financieros y sus Notas son razonablemente correctos y son responsabilidad del emisor.

  
Autorizó: LIC. BLANCA FABIOLA RODRIGUEZ PEREZBOLDE  
SUBDIRECTORA DE PRESUPUESTO Y CONTABILIDAD Y ENCARGADA DE LA DIRECCIÓN DE

  
Elaboró: C.P. MYRIAM SANTIBANEZ CERVANTES  
JEFA DEL DEPARTAMENTO DE CONTABILIDAD

# Cuenta Pública 2025


CUENTA PÚBLICA 2025  
12 - SALUD  
NBD - HOSPITAL GENERAL DE MÉXICO "DR. EDUARDO LICEAGA"  
ESTADO ANALÍTICO DEL ACTIVO  
DEL 1 DE ENERO AL 31 DE DICIEMBRE DE 2025  
(CIFRAS EN PESOS)

Concepto	Saldo Inicial	Cargos del Periodo	Abonos del Periodo	Saldo Final	Variación del Periodo
<b>ACTIVO</b>	<b>4,949,671,014</b>	<b>9,985,279,335</b>	<b>10,102,324,375</b>	<b>4,832,625,974</b>	<b>-117,045,040</b>
<b>Activo Circulante</b>	<b>775,640,346</b>	<b>9,172,773,426</b>	<b>9,292,725,187</b>	<b>655,688,585</b>	<b>-119,951,761</b>
Efectivo y Equivalentes	63,327,641	1,007,698,732	1,012,801,718	58,224,655	-5,102,986
Derechos a Recibir Efectivo o Equivalentes	164,546,415	5,802,116,828	5,949,696,636	16,966,607	-147,579,808
Derechos a Recibir Bienes o Servicios	787,134	2,288,345	798,722	2,276,757	1,489,623
Inventarios	0	0	0	0	0
Almacenes	547,965,814	2,360,669,521	2,328,793,469	579,841,866	31,876,052
Estimación por Pérdida o Deterioro de Activos Circulantes	-986,658	0	634,642	-1,621,300	-634,642
Otros Activos Circulantes	0	0	0	0	0
<b>Activo No Circulante</b>	<b>4,174,030,668</b>	<b>812,505,909</b>	<b>809,599,188</b>	<b>4,176,937,389</b>	<b>2,906,721</b>
Inversiones Financieras a Largo Plazo	0	0	0	0	0
Derechos a Recibir Efectivo o Equivalentes a Largo Plazo	0	0	0	0	0
Bienes Inmuebles, Infraestructura y Construcciones en Proceso	5,045,918,781	19,806,596	1,311,960	5,064,413,417	18,494,636
Bienes Muebles	1,206,491,278	371,620,899	36,585,214	1,541,526,963	335,035,685
Activos Intangibles	2,900,000	13,600,000	4,750,000	11,750,000	8,850,000
Depreciación, Deterioro y Amortización Acumulada de Bienes	-2,566,307,826	34,558,162	281,923,579	-2,813,673,243	-247,365,417
Activos Diferidos	485,028,435	372,920,252	485,028,435	372,920,252	-112,108,183
Estimación por Pérdida o Deterioro de Activos no Circulantes	0	0	0	0	0
Otros Activos no Circulantes	0	0	0	0	0

Bajo protesta de decir verdad declaramos que los Estados Financieros y sus Notas son razonablemente correctos y son responsabilidad del emisor.



Autorizó: LIC. BLANCA FABIOLA RODRIGUEZ PEREZBOLDE  
SUBDIRECTORA DE PRESUPUESTO Y CONTABILIDAD Y ENCARGADA DE LA DIRECCIÓN DE



Elaboró: C.P. MYRIAM SANTIBANEZ CERVANTES  
JEFA DEL DEPARTAMENTO DE CONTABILIDAD

# Cuenta Pública 2025

CUENTA PÚBLICA 2025  
 12 - SALUD  
 NBD - HOSPITAL GENERAL DE MÉXICO "DR. EDUARDO LICEAGA"  
 ESTADO ANALÍTICO DE LA DEUDA Y OTROS PASIVOS  
 DEL 1 DE ENERO AL 31 DE DICIEMBRE DE 2025  
 (CIFRAS EN PESOS)

Denominación de las Deudas	Moneda de Contratación	Institución o País Acreedor	Saldo Inicial del Periodo	Saldo Final del Periodo
<b>DEUDA PÚBLICA</b>				
<b>Corto Plazo</b>				
<b>Deuda Interna</b>				
Instituciones de Crédito			0	0
Títulos y Valores			0	0
Arrendamientos Financieros			0	0
<b>Deuda Externa</b>				
Organismos Financieros Internacionales			0	0
Deuda Bilateral			0	0
Títulos y Valores			0	0
Arrendamientos Financieros			0	0
<b>Subtotal de Deuda Pública a Corto Plazo</b>			<b>0</b>	<b>0</b>
<b>Largo Plazo</b>				
<b>Deuda Interna</b>				
Instituciones de Crédito			0	0
Títulos y Valores			0	0
Arrendamientos Financieros			0	0
<b>Deuda Externa</b>				
Organismos Financieros Internacionales			0	0
Deuda Bilateral			0	0
Títulos y Valores			0	0
Arrendamientos Financieros			0	0
<b>Subtotal de Deuda Pública a Largo Plazo</b>			<b>0</b>	<b>0</b>
<b>Total de Otros Pasivos</b>	<b>PESOS</b>	<b>MEXICO</b>	<b>697,780,676</b>	<b>1,154,919,404</b>
<b>Total de Deuda Pública y Otros Pasivos</b>			<b>697,780,676</b>	<b>1,154,919,404</b>

Bajo protesta de decir verdad declaramos que los Estados Financieros y sus Notas son razonablemente correctos y son responsabilidad del emisor.

  
 Autorizó: LIC. BLANCA FABIOLÁ RODRIGUEZ PEREZBOLDE  
 SUBDIRECTORA DE PRESUPUESTO Y CONTABILIDAD Y ENCARGADA DE LA DIRECCIÓN DE

  
 Elaboró: C.P. MYRIAM SANTIBÁÑEZ CERVANTES  
 JEFA DEL DEPARTAMENTO DE CONTABILIDAD

# Cuenta Pública 2025

CUENTA PÚBLICA 2025  
12 - SALUD  
NBD - HOSPITAL GENERAL DE MÉXICO "DR. EDUARDO LICEAGA"  
ESTADO DE FLUJOS DE EFECTIVO  
DEL 1 DE ENERO AL 31 DE DICIEMBRE DE 2025 Y 2024  
(CIFRAS EN PESOS)

Concepto	2025	2024
<b>Flujos de Efectivo de las Actividades de Operación</b>		
<b>Origen</b>	<b>6,452,555,920</b>	<b>6,514,550,534</b>
Impuestos	0	0
Cuotas y Aportaciones de Seguridad Social	0	0
Contribuciones de Mejoras	0	0
Derechos	0	0
Productos	0	0
Aprovechamientos	0	0
Ingresos por Venta de Bienes y Prestación de Servicios	42,208,175	64,729,410
Participaciones, Aportaciones, Convenios, Incentivos Derivados de la Colaboración Fiscal y Fondos Distintos de Aportaciones	0	0
Transferencias, Asignaciones, Subsidios y Subvenciones, y Pensiones y Jubilaciones	5,705,442,055	6,221,857,091
Otros Orígenes de Operación	704,905,690	227,964,033
<b>Aplicación</b>	<b>6,847,615,426</b>	<b>6,621,644,955</b>
Servicios Personales	3,697,633,756	3,469,631,299
Materiales y Suministros	2,195,454,005	1,331,905,967
Servicios Generales	954,527,665	1,820,107,689
Transferencias Internas y Asignaciones al Sector Público	0	0
Transferencias al Resto del Sector Público	0	0
Subsidios y Subvenciones	0	0
Ayudas Sociales	0	0
Pensiones y Jubilaciones	0	0
Transferencias a Fideicomisos, Mandatos y Contratos Análogos	0	0
Transferencias a la Seguridad Social	0	0
Donativos	0	0
Transferencias al Exterior	0	0
Participaciones	0	0
Aportaciones	0	0
Convenios	0	0
Otras Aplicaciones de Operación	0	0
<b>Flujos Netos de Efectivo por Actividades de Operación</b>	<b>-395,059,506</b>	<b>-107,094,421</b>
<b>Flujos de Efectivo de las Actividades de Inversión</b>		
<b>Origen</b>	<b>0</b>	<b>0</b>
Bienes Inmuebles, Infraestructura y Construcciones en Proceso	0	0
Bienes Muebles	0	0
Otros Orígenes de Inversión	0	0
<b>Aplicación</b>	<b>18,494,636</b>	<b>0</b>
Bienes Inmuebles, Infraestructura y Construcciones en Proceso	18,494,636	0
Bienes Muebles	0	0
Otras Aplicaciones de Inversión	0	0
<b>Flujos Netos de Efectivo por Actividades de Inversión</b>	<b>-18,494,636</b>	<b>0</b>
<b>Flujo de Efectivo de las Actividades de Financiamiento</b>		
<b>Origen</b>	<b>831,526,104</b>	<b>188,609,554</b>
Endeudamiento Neto	0	0
Interno	0	0
Externo	0	0
Otros Orígenes de Financiamiento	831,526,104	188,609,554
<b>Aplicación</b>	<b>423,074,948</b>	<b>76,180,682</b>
Servicios de la Deuda	0	0
Interno	0	0
Externo	0	0
Otras Aplicaciones de Financiamiento	423,074,948	76,180,682
<b>Flujos netos de Efectivo por Actividades de Financiamiento</b>	<b>408,451,156</b>	<b>112,428,872</b>
<b>Incremento/Disminución Neta en el Efectivo y Equivalentes al Efectivo</b>	<b>-5,102,986</b>	<b>5,334,451</b>
<b>Efectivo y Equivalentes al Efectivo al Inicio del Ejercicio</b>	<b>63,327,641</b>	<b>57,993,190</b>
<b>Efectivo y Equivalentes al Efectivo al Final del Ejercicio</b>	<b>58,224,655</b>	<b>63,327,641</b>

Bajo protesta de decir verdad declaramos que los Estados Financieros y sus Notas son razonablemente correctos y son responsabilidad del emisor.

Autorizó: LIC. BLANCA FABIOLA RODRIGUEZ PEREZ-ABOLES  
SUBDIRECTORA DE PRESUPUESTO Y CONTABILIDAD Y ENCARGADA DE LA DIRECCIÓN DE RECURSOS FINANCIEROS

Elaboró: C.P. MIRIAM SANTIBÁÑEZ CLAVIJA  
JEFA DEL DEPARTAMENTO DE CONTABILIDAD

# Cuenta Pública 2025


CUENTA PÚBLICA 2025  
12 - SALUD  
NBD - HOSPITAL GENERAL DE MÉXICO "DR. EDUARDO LICEAGA"  
PATRIMONIO DEL ENTE PÚBLICO DEL SECTOR PARAESTATAL  
DEL 1 DE ENERO AL 31 DE DICIEMBRE DE 2025  
(CIFRAS EN PESOS)

Concepto	Monto
Total de Patrimonio del ente público	3,677,706,570
% del Patrimonio del Ente Público que es propiedad del Poder Ejecutivo	100.00
Patrimonio del ente público que es propiedad del Poder Ejecutivo	3,677,706,570

Bajo protesta de decir verdad declaramos que los Estados Financieros y sus Notas son razonablemente correctos y son responsabilidad del emisor.



Autorizó: LIC. BLANCA FABIOLA RODRÍGUEZ PEREZBOLDE  
SUBDIRECTORA DE PRESUPUESTO Y CONTABILIDAD Y ENCARGADA DE LA  
DIRECCIÓN DE RECURSOS FINANCIEROS



Elaboró: C.P. MYRIAM SANTIBAÑEZ CERVANTES  
JEFA DEL DEPARTAMENTO DE CONTABILIDAD

# Cuenta Pública 2025

CUENTA PÚBLICA 2025  
12 - SALUD  
NBD - HOSPITAL GENERAL DE MÉXICO "DR. EDUARDO LICEAGA"  
CONCILIACIÓN CONTABLE - PRESUPUESTARIA  
DEL 1 DE ENERO AL 31 DE DICIEMBRE DE 2025  
(CIFRAS EN PESOS)


Concepto	2025
Conciliación entre los ingresos presupuestarios y contables	
<b>1. Total de Ingresos Presupuestarios</b>	<b>5,756,108,537</b>
<b>2. Más Ingresos Contables No Presupuestarios</b>	<b>696,447,383</b>
Ingresos Financieros	0
Incremento por variación de inventarios	2,105,113
Disminución del exceso de estimaciones por pérdida o deterioro u obsolescencia	0
Disminución del exceso de provisiones	0
Otros ingresos y beneficios varios	694,342,270
Otros ingresos contables no presupuestarios	0
<b>3. Menos Ingresos Presupuestarios No Contables</b>	<b>0</b>
Aprovechamientos patrimoniales	0
Ingresos Derivados de Financiamientos	0
Otros ingresos presupuestarios no contables	0
<b>4. Total de Ingresos Contables</b>	<b>6,452,555,920</b>
Conciliación entre los egresos presupuestarios y los gastos contables	
<b>1. Total de Egresos Presupuestarios</b>	<b>5,756,052,232</b>
<b>2. Menos Egresos Presupuestarios No Contables</b>	<b>0</b>
Materias primas y materiales de producción y comercialización	0
Materiales y suministros	0
Mobiliario y equipo de administración	0
Mobiliario y equipo educacional y recreativo	0
Equipo e instrumental médico y de laboratorio	0
Vehículos y equipo de transporte	0
Equipo de defensa y seguridad	0
Maquinaria, otros equipos y herramientas	0
Activos biológicos	0
Bienes inmuebles	0
Activos intangibles	0
Obra pública en bienes de dominio público	0
Obra pública en bienes propios	0
Acciones y participaciones de capital	0
Compra de títulos y valores	0
Concesión de préstamos	0
Inversiones en fideicomisos, mandatos y otros análogos	0

# Cuenta Pública 2025

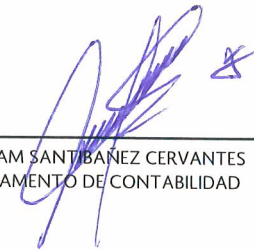
CUENTA PÚBLICA 2025  
12 - SALUD  
NBD - HOSPITAL GENERAL DE MÉXICO "DR. EDUARDO LICEAGA"  
CONCILIACIÓN CONTABLE - PRESUPUESTARIA  
DEL 1 DE ENERO AL 31 DE DICIEMBRE DE 2025  
(CIFRAS EN PESOS)

Concepto	2025
Provisiones para contingencias y otras erogaciones especiales	0
Amortización de la deuda pública	0
Adeudos de ejercicios fiscales anteriores (ADEFAS)	0
Otros egresos presupuestarios no contables	0
<b>3. Más Gastos Contables No Presupuestarios</b>	<b>1,366,233,502</b>
Estimaciones, depreciaciones, deterioros, obsolescencia y amortizaciones	272,296,696
Provisiones	0
Disminución de inventarios	0
Otros gastos	2,373,612
Inversión Pública no Capitalizable	0
Materiales y Suministros (consumos)	1,091,563,194
Otros gastos contables no presupuestarios	0
<b>4. Total de Gastos Contables</b>	<b>7,122,285,734</b>

Bajo protesta de decir verdad declaramos que los Estados Financieros y sus Notas son razonablemente correctos y son responsabilidad del emisor.



Autorizó: LIC. BLANCA FABIOLA RODRÍGUEZ PEREZBOLDE  
SUBDIRECTORA DE PRESUPUESTO Y CONTABILIDAD Y ENCARGADA DE LA  
DIRECCIÓN DE RECURSOS FINANCIEROS



Elaboró: C.P. MYRIAM SANTIBÁÑEZ CERVANTES  
JEFA DEL DEPARTAMENTO DE CONTABILIDAD

## CUENTA PÚBLICA 2025

### HOSPITAL GENERAL DE MÉXICO "DR. EDUARDO LICEAGA" INFORME SOBRE PASIVOS CONTINGENTES AL 31 DE DICIEMBRE DE 2025

En cumplimiento a lo establecido en los artículos 46, fracción 1, inciso f y 52 de la Ley General de Contabilidad Gubernamental; así como, el Capítulo VII, numeral I inciso H del Manual de Contabilidad Gubernamental emitido por el Consejo Nacional de Armonización Contable, se reportan los siguientes Pasivos Contingentes:

TIPO DE JUICIO	CANTIDAD	NUMERO DE JUICIOS		IMPORTE	
		SIN MONTO ESTIMADO, APROXIMADO O DETERMINADO	MONTO ESTIMADO, APROXIMADO O DETERMINADO	MONEDA NACIONAL	MONEDA EXTRANJERA
ADMINISTRATIVOS	12		12	102,272,479	
FISCALES					
CIVILES					
MERCANTILES					
LABORALES	436	7	429	107,727,171	
AGRARIOS					
OTROS (INDIQUE)					
<b>TOTAL</b>	<b>448</b>	<b>7</b>	<b>441</b>	<b>209,999,650</b>	

A continuación, se detallan los tipos de juicios que reporta el Hospital General de México "Dr. Eduardo Liceaga"

➤ **Administrativos**

- ❖ El Hospital General de México "Dr. Eduardo Liceaga" cuenta con 12 juicios administrativos por un importe de 102,27,479 los cuales se describen a continuación:

## CUENTA PÚBLICA 2025

CONSECUTIVO	ACCION DEMANDADA	FECHA DE INICIO DE LA DEMANDA	AUTORIDAD DONDE SE RADICA EL ASUNTO	PRETENSIONES	NUMERO DEL EXPEDIENTE	MONTO ESTIMADO RECLAMADO POR LA PARTE ACTORA	OPINION SOBRE POSIBLE RESOLUCION	ACCION CORRECTIVA
1	RESPONSABILIDAD PATRIMONIAL DEL ESTADO	13/07/2021	DECIMA SEGUNDA SALA REGIONAL METROPOLITANA DEL TRIBUNAL FEDERAL DE JUSTICIA ADMINISTRATIVA	Nulidad de resolución de reclamación patrimonial del estado e indemnización	18365/21-17-12-6.	7,000,000.00	EN PROCEDIMIENTO PARA OBTENERLA VALIDEZ DE LA RESOLUCIÓN EMITIDA POR ESTE NOSOCOMIO. ACTUALMENTE EN PROYECTO DE SENTENCIA	Presentar amparo adhesivo en caso de que la actora impugne la sentencia definitiva
2	RESPONSABILIDAD PATRIMONIAL DEL ESTADO	05/08/2016	NOVENA SALA REGIONAL METROPOLITANA DEL TRIBUNAL FEDERAL DE JUSTICIA ADMINISTRATIVA	Nulidad de resolución de reclamación patrimonial del estado e indemnización	25100/16-17-09-1.	12,050,719.24	SENTENCIAS (DEFINITIVA E INTERLOCUTORIA) SE ENCUENTRAN FIRMES POR LA CANTIDAD DE \$12,050,719.24 ( PENDIENTE DE CUANTIFICAR ACTUALIZACIONES), SE REALIZÓ UN PAGO PARCIAL POR LA CANTIDAD DE 2.5 MILLONES DE PESOS, y OTRO POR LA CANTIDAD DE \$2,510,916.18 RESTANDO EL PAGO DE \$ 7,039,803.06, PRÓXIMO PAGO 25/11/2026	Defender la actualización de montos planteada por este hospital
3	RESPONSABILIDAD PATRIMONIAL DEL ESTADO	25/01/2021	SEPTIMA SALA REGIONAL METROPOLITANA DEL TRIBUNAL FEDERAL DE JUSTICIA ADMINISTRATIVA	Nulidad de resolución de reclamación patrimonial del estado e indemnización	2211/21-17-07-5.	21,000,000.00	SENTENCIA CONDENATORIA (AÚN SIN CUANTIFICACIÓN DE MONTO POR PARTE DE LA SALA), POR LO TANTO, EL MONTO DE LO CONDENADO TODAVÍA NO SE ENCUENTRA DETERMINADO NI FIRME.	Defender la actualización de montos planteada por este hospital
4	RESPONSABILIDAD PATRIMONIAL DEL ESTADO	13/01/2021	DECIMA SEGUNDA SALA REGIONAL METROPOLITANA DEL TRIBUNAL FEDERAL DE JUSTICIA ADMINISTRATIVA	Nulidad de resolución de reclamación patrimonial del estado e indemnización	861/21-17-12-2.	2,000,000.00	EN PROCEDIMIENTO PARA OBTENERLA VALIDEZ DE LA RESOLUCIÓN EMITIDA POR ESTE NOSOCOMIO. ACTUALMENTE EN PROYECTO DE SENTENCIA, RESALTANDO QUE EL DICTAMEN DEL PERITO TERCERO ES FAVORABLE A ESTE NOSOCOMIO	Impugnar sentencia definitiva en caso de ser condenatoria
5	RESPONSABILIDAD PATRIMONIAL DEL ESTADO	07/06/2025	SEGUNDA SALA REGIONAL METROPOLITANA DEL TRIBUNAL FEDERAL DE JUSTICIA ADMINISTRATIVA	Nulidad de resolución de reclamación patrimonial del estado e indemnización	1764/25-17-02	5,209,000.00	MEDIANTE SENTENCIA DEFINITIVA SE RESOLVIÓ SOBRESER JUICIO, CONTRA DICHA RESOLUCIÓN SE ENCUENTRA EN TRÁMITE AMPARO DIRECTO. LOS ACTORES PROMUEVEN NUEVO JUICIO QUE SE ENCUENTRA EN DESAHOGO DE PRUEBAS.	Impugnar sentencia definitiva en caso de ser condenatoria
6	RESPONSABILIDAD PATRIMONIAL DEL ESTADO	13/07/2023	DECIMA PRIMERA SALA REGIONAL METROPOLITANA DEL TRIBUNAL FEDERAL DE JUSTICIA ADMINISTRATIVA	Nulidad de resolución de reclamación patrimonial del estado e indemnización	16111/23-17-11-6	3,413,000.00	PENDIENTE DE RESOLUCIÓN DE REVISIÓN FISCAL	Promover incidente de cumplimiento sustituto para pagar en diferentes ejercicios fiscales.

f

## CUENTA PÚBLICA 2025

CONSECUTIVO	ACCION DEMANDADA	FECHA DE INICIO DE LA DEMANDA	AUTORIDAD DONDE SE RADICA EL ASUNTO	PRETENSIONES	NUMERO DEL EXPEDIENTE	MONTO ESTIMADO POR LA PARTE ACTORA	OPINION SOBRE POSIBLE RESOLUCION	ACCION CORRECTIVA
7	RESPONSABILIDAD PATRIMONIAL DEL ESTADO	09/09/2021	QUINTA SALA REGIONAL METROPOLITANA DEL TRIBUNAL FEDERAL DE JUSTICIA ADMINISTRATIVA	Nulidad de resolución de reclamación patrimonial del estado e indemnización	27307/23-17-05-4.	35,000,000.00	EN PROCEDIMIENTO PARA OBTENER VALIDEZ DE LA RESOLUCION IMPUGNADA A FAVOR DEL HGMEL. EN ESTUDIO DE LA PONENCIA PARA EMITIR SENTENCIA DEFINITIVA.	Impugnar sentencia definitiva en caso de ser condenatoria
8	RESPONSABILIDAD PATRIMONIAL DEL ESTADO	07/02/2025	OCTAVA SALA REGIONAL METROPOLITANA DEL TRIBUNAL FEDERAL DE JUSTICIA ADMINISTRATIVA	Nulidad de resolución de reclamación patrimonial del estado e indemnización	2477/25-17-08-8	3,800,000.00	EN JUICIO PREVIO SE CONDENA A EMITIR NUEVA RESOLUCIÓN RESPECTO DE RECLAMACIÓN PATRIMONIAL DEL ESTADO, CONTRA NUEVA RESOLUCIÓN SE PROMUEVE NUEVO JUICIO DE NULIDAD, ACTUALMENTE EN TRÁMITE RECURSO DE RECLAMACIÓN.	Presentar amparo adhesivo para defender la legalidad de la sentencia definitiva
9	RESPONSABILIDAD PATRIMONIAL DEL ESTADO	09/02/2024	NOVENA SALA REGIONAL METROPOLITANA DEL TRIBUNAL FEDERAL DE JUSTICIA ADMINISTRATIVA	Nulidad de resolución de reclamación patrimonial del estado e indemnización	3085/24-17-09-9	4,978,000.00	SE OBTUVO SENTENCIA DEFINITIVA FAVORABLE A ESTE NOSOCOMIO, EN TRÁMITE JUICIO DE AMPARO DIRECTO EN CONTRA DE LA SENTENCIA, PROMOVIDO POR LA ACTORA.	Presentar recurso de revisión encaso de que se conceda el amapro al actor
10	CONTENCIOSO ADMINISTRATIVO	07/10/2022	OCTAVA SALA REGIONAL METROPOLITANA DEL TRIBUNAL FEDERAL DE JUSTICIA ADMINISTRATIVA	Nulidad del acta finiquito y pago de cantidades reclamadas	24829/22-17-08-2.	2,859,235.25	SE DECRETO LA VALIDEZ DE LA RESOLUCION IMPUGNADA A FAVOR DEL HGMEL, POR LO QUE SOLO SE CONDENA AL PAGO DE \$2,859,235.25 A LA ACTORA, EN TRÁMITE JUICIO DE AMAPARO DIRECTO PROMOVIDO POR LA ACTORA. POR LO QUE DICHA CANTIDAD PODRÍA VARIAR, SIENDO LA SUERTE PRINCIPAL LA CANTIDAD DE \$92,940,282.98	Presentar recurso de revisión encaso de que se conceda el amapro al actor
11	CONTENCIOSO ADMINISTRATIVO	30/09/2022	QUINTA SALA REGIONAL METROPOLITANA DEL TRIBUNAL FEDERAL DE JUSTICIA ADMINISTRATIVA	Nulidad del acta finiquito y pago de cantidades reclamadas	2-C-09-05-01-02-L.	28,000.00	EN TRÁMITE RECURSO DE REVISIÓN FISCAL, CONTRA SENTENCIA QUE CONDENA AL HOSPITAL AL PAGO DE LO RECLAMADO	llevar a cabo los procedimientos administrativos para llevar a cabo el cumplimiento de la sentencia

S

CUENTA PÚBLICA 2025

CONSECUTIVO	ACCION DEMANDADA	FECHA DE INICIO DE LA DEMANDA	AUTORIDAD DONDE SE RADICA EL ASUNTO	PRETENSIONES	NUMERO DEL EXPEDIENTE	MONTO ESTIMADO RECLAMADO POR LA PARTE ACTORA	OPINION SOBRE POSIBLE RESOLUCION	ACCION CORRECTIVA
12	JUICIO NULIDAD	03/05/2024	TERCERA SALA REGIONAL METROPOLITANA	Nulidad del acta finiquito y pronunciamiento o de actualización de gasto indirectos y financiamiento	2896/24-17-03-4	4,934,524.37	SENTENCIA DEFINITIVA CONDENA A EMITIR NUEVA RESOLUCIÓN EN LA QUE SE TOMEN EN CUENTA LOS AJUSTES DE FACTORES INDIRECTOS DESDE SEPTIEMBRE DE 2018, RELACIONADA CON EL CONTRATO DRMC-COC-0174/2011. EN ESPERA DE AUTORIZACIÓN DE LA UNIDAD DE CONTRATACIONES PÚBLICAS DE LA SECRETARÍA ANTICORRUPCIÓN PARA DAR CUMPLIMIENTO A LA SENTENCIA	Emitir nueva acta finiquito en la haya pronunciamiento de gastos indirectos
						102,272,478.86		

## CUENTA PÚBLICA 2025

➤ **Laborales**

- ❖ El Hospital General de México "Dr. Eduardo Liceaga" cuenta con 436 juicios laborales por un importe de 107,727,171 los cuales se describen a continuación:

NÚMERO DE JUICIOS	ACCION DEMANDADA	MONTO POSIBLE A PAGAR (MILES DE PESOS)	ACCIÓN CORRECTIVA
1	BASIFICACIÓN	\$ 232,000.00	PROMOVER LAS EXCEPCIONES Y DEFENSAS NECESARIAS, ASÍ COMO AGOTAR TODAS Y CADA UNA DE LAS ETAPAS PROCESALES HASTA DAR CONCLUSIÓN DEFINITIVA FAVORABLE
1	CAMBIO DE ADSCRIPCIÓN	\$ 145,000.00	PROMOVER LAS EXCEPCIONES Y DEFENSAS NECESARIAS, ASÍ COMO AGOTAR TODAS Y CADA UNA DE LAS ETAPAS PROCESALES HASTA DAR CONCLUSIÓN DEFINITIVA FAVORABLE
5	CESE	\$ 1,131,000.00	PROMOVER LAS EXCEPCIONES Y DEFENSAS NECESARIAS, ASÍ COMO AGOTAR TODAS Y CADA UNA DE LAS ETAPAS PROCESALES HASTA DAR CONCLUSIÓN DEFINITIVA FAVORABLE
11	DESIGNACIÓN DE BENEFICIARIOS	\$ 1,624,000.00	PROMOVER LAS EXCEPCIONES Y DEFENSAS NECESARIAS, ASÍ COMO AGOTAR TODAS Y CADA UNA DE LAS ETAPAS PROCESALES HASTA DAR CONCLUSIÓN DEFINITIVA FAVORABLE
7	DIFERENCIAS DE APORTACIONES	\$ 5,064,771.00	PROMOVER LAS EXCEPCIONES Y DEFENSAS NECESARIAS, ASÍ COMO AGOTAR TODAS Y CADA UNA DE LAS ETAPAS PROCESALES HASTA DAR CONCLUSIÓN DEFINITIVA FAVORABLE
3	DIFERENCIAS SALARIALES	\$ 986,000.00	PROMOVER LAS EXCEPCIONES Y DEFENSAS NECESARIAS, ASÍ COMO AGOTAR TODAS Y CADA UNA DE LAS ETAPAS PROCESALES HASTA DAR CONCLUSIÓN DEFINITIVA FAVORABLE
20	INDEMNIZACIÓN CONSTITUCIONAL	\$ 11,834,400.00	PROMOVER LAS EXCEPCIONES Y DEFENSAS NECESARIAS, ASÍ COMO AGOTAR TODAS Y CADA UNA DE LAS ETAPAS PROCESALES HASTA DAR CONCLUSIÓN DEFINITIVA FAVORABLE
9	NULIDAD DE ACTA	\$ 1,479,000.00	PROMOVER LAS EXCEPCIONES Y DEFENSAS NECESARIAS, ASÍ COMO AGOTAR TODAS Y CADA UNA DE LAS ETAPAS PROCESALES HASTA DAR CONCLUSIÓN DEFINITIVA FAVORABLE
2	OTRAS PRESTACIONES	\$ 319,000.00	PROMOVER LAS EXCEPCIONES Y DEFENSAS NECESARIAS, ASÍ COMO AGOTAR TODAS Y CADA UNA DE LAS ETAPAS PROCESALES HASTA DAR CONCLUSIÓN DEFINITIVA FAVORABLE
2	PAGO DE APORTACIONES	\$ 435,000.00	PROMOVER LAS EXCEPCIONES Y DEFENSAS NECESARIAS, ASÍ COMO AGOTAR TODAS Y CADA UNA DE LAS ETAPAS PROCESALES HASTA DAR CONCLUSIÓN DEFINITIVA FAVORABLE
1	PAGO DE BECA	\$ 319,000.00	PROMOVER LAS EXCEPCIONES Y DEFENSAS NECESARIAS, ASÍ COMO AGOTAR TODAS Y CADA UNA DE LAS ETAPAS PROCESALES HASTA DAR CONCLUSIÓN DEFINITIVA FAVORABLE

S  
A

## CUENTA PÚBLICA 2025

NÚMERO DE JUICIOS	ACCION DEMANDADA	MONTO POSIBLE A PAGAR (MILES DE PESOS)	ACCIÓN CORRECTIVA
3	PAGO DE ESTIMULOS	\$ 899,000.00	PROM OVER LAS EXCEPCIONES Y DEFENSAS NECESARIAS, ASI COMO AGOTAR TODAS Y CADA UNA DE LAS ETAPAS PROCESALES HASTA DAR CONCLUSION DEFINITIVA FAVORABLE
1	PAGO DE LICENCIAS MEDICAS	\$ 174,000.00	PROM OVER LAS EXCEPCIONES Y DEFENSAS NECESARIAS, ASI COMO AGOTAR TODAS Y CADA UNA DE LAS ETAPAS PROCESALES HASTA DAR CONCLUSION DEFINITIVA FAVORABLE
2	PAGO DE PRESTACIONES	\$ 754,000.00	PROM OVER LAS EXCEPCIONES Y DEFENSAS NECESARIAS, ASI COMO AGOTAR TODAS Y CADA UNA DE LAS ETAPAS PROCESALES HASTA DAR CONCLUSION DEFINITIVA FAVORABLE
138	PRIMA DE ANTIGÜEDAD	\$ 30,102,000.00	PROM OVER LAS EXCEPCIONES Y DEFENSAS NECESARIAS, ASI COMO AGOTAR TODAS Y CADA UNA DE LAS ETAPAS PROCESALES HASTA DAR CONCLUSION DEFINITIVA FAVORABLE
1	RECONOCIMIENTO DE ANTIGÜEDAD	\$ 435,000.00	PROM OVER LAS EXCEPCIONES Y DEFENSAS NECESARIAS, ASI COMO AGOTAR TODAS Y CADA UNA DE LAS ETAPAS PROCESALES HASTA DAR CONCLUSION DEFINITIVA FAVORABLE
2	RECONOCIMIENTO DE BENEFICIARIOS	\$ 261,000.00	PROM OVER LAS EXCEPCIONES Y DEFENSAS NECESARIAS, ASI COMO AGOTAR TODAS Y CADA UNA DE LAS ETAPAS PROCESALES HASTA DAR CONCLUSION DEFINITIVA FAVORABLE
10	RECONOCIMIENTO DE PRESTACIONES	\$ 2,059,000.00	PROM OVER LAS EXCEPCIONES Y DEFENSAS NECESARIAS, ASI COMO AGOTAR TODAS Y CADA UNA DE LAS ETAPAS PROCESALES HASTA DAR CONCLUSION DEFINITIVA FAVORABLE
1	RECONOCIMIENTO DE RIESGO DE TRABAJO	\$ 203,000.00	PROM OVER LAS EXCEPCIONES Y DEFENSAS NECESARIAS, ASI COMO AGOTAR TODAS Y CADA UNA DE LAS ETAPAS PROCESALES HASTA DAR CONCLUSION DEFINITIVA FAVORABLE
202	REINSTALACION	\$ 46,197,000.00	PROM OVER LAS EXCEPCIONES Y DEFENSAS NECESARIAS, ASI COMO AGOTAR TODAS Y CADA UNA DE LAS ETAPAS PROCESALES HASTA DAR CONCLUSION DEFINITIVA FAVORABLE
14	RETIRO VOLUNTARIO	\$ 3,074,000.00	PROM OVER LAS EXCEPCIONES Y DEFENSAS NECESARIAS, ASI COMO AGOTAR TODAS Y CADA UNA DE LAS ETAPAS PROCESALES HASTA DAR CONCLUSION DEFINITIVA FAVORABLE
<b>436</b>		<b>\$ 107,727,171.00</b>	

S



## CUENTA PÚBLICA 2025

Existen 7 juicios que no cuentan con un monto aproximado y que a continuación se relacionan:


CONSECUTIVO	ACCION DEMANDADA	AUTORIDAD EN DONDE SE RADICA EL ASUNTO	SALA DEL TRIBUNAL Y/O JUNTA	NUMERO DE EXPEDIENTE	ESTADO PROCESAL	MONTO POSIBLE A PAGAR (MILES DE PESOS)	ACCIÓN CORRECTIVA
1	REINSTALACION	JUNTA FEDERAL DE CONCILIACIÓN Y ARBITRAJE	JUNTA ESPECIAL NUMERO ONCE	478/2022	DESAHOGO DE PRUEBAS		PROMOVER LAS EXCEPCIONES Y DEFENSAS NECESARIAS, ASI COMO AGOTAR TODAS Y CADA UNA DE LAS ETAPAS PROCESALES HASTA DAR CONCLUSION DEFINITIVA FAVORABLE
2	DESIGNACION DE BENEFICIARIOS	JUNTA FEDERAL DE CONCILIACIÓN Y ARBITRAJE	JUNTA ESPECIAL NUMERO ONCE	542/2022	PENDIENTE DE DICTAMEN 18/10/2023		PROMOVER LAS EXCEPCIONES Y DEFENSAS NECESARIAS, ASI COMO AGOTAR TODAS Y CADA UNA DE LAS ETAPAS PROCESALES HASTA DAR CONCLUSION DEFINITIVA FAVORABLE
3	DESIGNACION DE BENEFICIARIOS	JUNTA FEDERAL DE CONCILIACIÓN Y ARBITRAJE	JUNTA ESPECIAL NUMERO ONCE	657/2022	LAUDO BENEFICIARIOS		PROMOVER LAS EXCEPCIONES Y DEFENSAS NECESARIAS, ASI COMO AGOTAR TODAS Y CADA UNA DE LAS ETAPAS PROCESALES HASTA DAR CONCLUSION DEFINITIVA FAVORABLE
4	REINSTALACION	JUNTA FEDERAL DE CONCILIACIÓN Y ARBITRAJE	JUNTA ESPECIAL NUMERO ONCE	718/2022	DESAHOGO DE PRUEBAS		PROMOVER LAS EXCEPCIONES Y DEFENSAS NECESARIAS, ASI COMO AGOTAR TODAS Y CADA UNA DE LAS ETAPAS PROCESALES HASTA DAR CONCLUSION DEFINITIVA FAVORABLE
5	REINSTALACION	JUNTA FEDERAL DE CONCILIACIÓN Y ARBITRAJE	JUNTA ESPECIAL NUMERO ONCE	721/2022	DESAHOGO DE PRUEBAS		PROMOVER LAS EXCEPCIONES Y DEFENSAS NECESARIAS, ASI COMO AGOTAR TODAS Y CADA UNA DE LAS ETAPAS PROCESALES HASTA DAR CONCLUSION DEFINITIVA FAVORABLE
6	REINSTALACION	TRIBUNAL LABORAL	4º TRIBUNAL	1096/2023	INCOMPETENCIA		PROMOVER LAS EXCEPCIONES Y DEFENSAS NECESARIAS, ASI COMO AGOTAR TODAS Y CADA UNA DE LAS ETAPAS PROCESALES HASTA DAR CONCLUSION DEFINITIVA FAVORABLE
7	NULIDAD DE ACTA	TRIBUNAL FEDERAL DE CONCILIACION Y ARBITRAJE	TERCERA SALA	8400/2024	CONCILIACION, DEMANDA Y EXCEPCIONES		PROMOVER LAS EXCEPCIONES Y DEFENSAS NECESARIAS, ASI COMO AGOTAR TODAS Y CADA UNA DE LAS ETAPAS PROCESALES HASTA DAR CONCLUSION DEFINITIVA FAVORABLE

f  


## CUENTA PÚBLICA 2025

---

Cabe aclarar que para la cuantificación se tomaron en cuenta todas las prestaciones reclamadas por la parte actora, por lo tanto, no son cantidades definitivas, pues al emitirse el Laudo o Sentencia respectiva el Hospital puede resultar absuelto de algunas prestaciones.



---

Autorizó: LIC. BLANCA FABIOLA RODRÍGUEZ  
PEREZBOLDE

SUBDIRECTORA DE PRESUPUESTO Y CONTABILIDAD  
Y ENCARGADA DE LA DIRECCIÓN DE RECURSOS  
FINANCIEROS



---

Elaboró: C.P. MYRIAM SANTIBÁÑEZ CERVANTES

JEFA DEL DEPARTAMENTO DE CONTABILIDAD

# HOSPITAL GENERAL DE MÉXICO "DR. EDUARDO LICEAGA"

---

## NOTAS A LOS ESTADOS FINANCIEROS

AL 31 DE DICIEMBRE DE 2025

(CIFRAS EN PESOS)

### A) NOTAS DE GESTIÓN ADMINISTRATIVA

#### 1. AUTORIZACIÓN E HISTORIA

##### a) Fecha de creación del ente público.

El 7 de abril de 1986 se publicó en el Diario Oficial de la Federación (DOF), el Decreto del Ejecutivo Federal por el que se creó el Hospital General de México como un Órgano Desconcentrado de la Secretaría de Salud, con autonomía operativa. Posteriormente, mediante la emisión de un nuevo decreto presidencial publicado en el Diario Oficial de la Federación del 11 de mayo de 1995, se transformó el Hospital General de México, como un Organismo Descentralizado del Gobierno Federal con personalidad jurídica y patrimonio propio, así como el Decreto de fecha 30 de abril de 2012, por el que se modifica y adiciona el diverso para la creación del organismo; Hospital General de México "Dr. Eduardo Liceaga".

##### b) Principales cambios en su estructura.

En un principio, el Decreto de creación del Hospital General de México "Dr. Eduardo Liceaga" lo señalaba como un Órgano Desconcentrado Federal y debido a que en la actualidad las funciones que desarrolla y la magnitud de los programas que aplica rebasa en mucho su objetivo original, la Secretaría de Salud opinó sobre la conveniencia de que el Hospital General de México "Dr. Eduardo Liceaga" adoptara la estructura de Organismo Descentralizado, toda vez la autonomía técnica y administrativa facilitará la prestación de servicios médicos, el cumplimiento oportuno de sus metas y la asunción de propósitos de mayor dimensión.

El artículo 4º. del decreto de reforma de fecha 11 de mayo de 1995, señala que el Hospital General de México "Dr. Eduardo Liceaga", contará con los siguientes órganos de administración:

- I. Junta de Gobierno
- II. Dirección General

Asimismo, el Decreto por el que se modifica y adiciona el diverso por el que se crea el Organismo Descentralizado Hospital General de México de fecha 30 de abril de 2012, modifica el artículo 1º y adiciona los artículos del 21 al 31 con la finalidad de establecer la administración y mecanismos de los recursos públicos que se destine a proyectos de investigación a través de fondos y con recursos de Terceros.

A continuación, se transcriben los artículos transitorios del decreto por el que se modifica y adiciona el diverso por el que se crea el Organismo Descentralizado Hospital General de México "Dr. Eduardo Liceaga".

PRIMERO. - El presente Decreto entrará en vigor al día siguiente al de su publicación en el Diario Oficial de la Federación.

## HOSPITAL GENERAL DE MÉXICO “DR. EDUARDO LICEAGA”

---

SEGUNDO. - La Junta de Gobierno del Hospital General de México “Dr. Eduardo Liceaga” llevará a cabo las acciones conducentes en un plazo no mayor a ciento veinte días naturales, contados a partir de la entrada en vigor del presente Decreto, para emitir los lineamientos generales a que se refiere el presente Decreto.

TERCERO. - Las erogaciones que, en su caso, sean necesarias para dar cumplimiento a lo dispuesto en el presente Decreto se sujetarán al presupuesto autorizado del Organismo Descentralizado.

CUARTO. - A partir de la entrada en vigor del presente Decreto, todas las referencias que se hagan al Hospital General de México en el diverso por el que se crea el Organismo Descentralizado Hospital General de México, así como en todos aquellos documentos en el que conste dicha denominación, se entenderán hechas al Hospital General de México “Dr. Eduardo Liceaga”.

### **2. PANORAMA ECONÓMICO Y FINANCIERO.**

El Hospital General de México “Dr. Eduardo Liceaga” de acuerdo con sus atribuciones y facultades, organiza sus funciones a través de los proyectos: Atención Médica, Investigación y Enseñanza. Los proyectos se apoyan con estrategias y mecanismos operativos que facilitan la recolección, procesamiento y sistematización de los resultados de la evaluación. A partir de esta lógica el Hospital se organiza a través de sus Direcciones de coordinación, áreas responsables de los proyectos institucionales y áreas de soporte y apoyo. Con base a los ejes generales y los Cien Compromisos para el Segundo Piso de la Transformación del Plan Nacional de Desarrollo 2025-2030, y conducir los programas y actividades institucionales principalmente al logro del Eje General V. “República Sana”.

Para el Ejercicio fiscal 2025, los recursos autorizados modificados al Hospital General de México “Dr. Eduardo Liceaga” ascendió a 4,911,893,221 pesos de los cuales 4,791,893,221 pesos corresponden a Recursos Fiscales y 120,000,000 pesos a Recursos Propios.

### **3. ORGANIZACIÓN Y OBJETO SOCIAL.**

#### **a) Objeto social**

A partir del decreto por el que se modifica y adiciona el diverso por el que se crea el Organismo Descentralizado Hospital General de México “Dr. Eduardo Liceaga” se establece:

“Artículo 1º.- Se crea el Hospital General de México “Dr. Eduardo Liceaga”, como Organismo Descentralizado del Gobierno Federal, con personalidad jurídica y patrimonio propio, con domicilio en la Ciudad de México, que tendrá por objeto coadyuvar a la consolidación del Sistema Nacional de Salud, proporcionando servicios médicos de alta especialidad e impulsando los estudios, programas, proyectos e investigaciones inherentes a su ámbito de competencia, el cual estará sectorizado a la Secretaría de Salud.”.

Los principales objetivos del Organismo son: proporcionar servicios de salud; prestar servicios de hospitalización en las especialidades con las que cuenta, con criterios de gratuidad y con base en las condiciones socioeconómicas de los usuarios; diseñar y ejecutar programas y cursos de capacitación, enseñanza y especialización de personal profesional técnico y auxiliar en el campo de la salud; impulsar la realización de estudios e investigaciones clínicas experimentales; y asesorar a instituciones sociales y privadas en la materia.

### b) Principal actividad

Misión. - Hospital Regional de la zona centro del país que proporciona servicios de salud de alta especialidad con gran calidad y calidez, en las especialidades médicas quirúrgicas y de apoyo al diagnóstico y tratamiento, por lo que tiene el reconocimiento de la sociedad mexicana. Hospital formador de recursos humanos de excelencia para la salud del país y a nivel internacional. Realiza investigación de alto nivel cuyos resultados se difunden en publicaciones científicas de impacto internacional, se preocupa por sus recursos humanos capacitándolos, formando equipos como una necesidad de las actividades humanas.

Visión. - Ser un centro hospitalario con reconocimiento nacional y de referencia internacional, generador de modelos de atención en las especialidades médicas en la enseñanza de la medicina y de proyectos de investigación con alto rigor científico. Participante en las políticas sectoriales, apoyando la formación de recursos humanos de alta calidad y de modelos de atención en la salud, que impacten en los indicadores básicos de salud, con aportaciones para la disminución de los problemas relacionados con el rezago social y que propicie el ataque oportuno a los factores casuales de los problemas emergentes, debiéndose mantener a la vanguardia.

### c) Ejercicio Fiscal

Del 1º de enero al 31 de diciembre de 2025.

### d) Régimen jurídico

El artículo 1 del "Decreto por el que se modifica y adiciona el diverso por el que se crea el Organismo Descentralizado Hospital General de México"; publicado el 30 de abril de 2012 señala "Se crea el Hospital General de México "Dr. Eduardo Liceaga" con personalidad jurídica y patrimonio propio, con domicilio en la Ciudad de México.

Asimismo, laboralmente, el artículo 21 del "Decreto por el que se crea el Hospital General de México "Dr. Eduardo Liceaga" publicado el 11 de mayo de 1995 prevé que "Las relaciones laborales entre el Hospital General de México y sus trabajadores continuarán rigiéndose por lo dispuesto en la Ley Federal de los Trabajadores al Servicio del Estado, Reglamentaria del Apartado B) del Artículo 123 Constitucional.

### e) Consideraciones fiscales del ente.

Las principales obligaciones y exenciones fiscales que se tienen son las siguientes:

- I. Impuesto sobre la Renta.- No existe obligación de pagar el Impuesto Sobre la Renta, de conformidad con lo señalado en el Título III, Artículo 79, Fracción VI inciso b) de dicha Ley, al establecer que las personas morales con fines no lucrativos, como las instituciones de asistencia o de beneficencia, autorizadas por las Leyes en la materia, que tengan como beneficiarios a personas, sectores y regiones de escasos recursos, no serán contribuyentes de este impuesto. Al respecto, sólo se tiene la obligación de retener y enterar el Impuesto Sobre la Renta, principalmente por el pago de salarios, honorarios y arrendamiento.
- II. Impuesto al Valor Agregado. - El Organismo no es contribuyente de este impuesto conforme a lo establecido en el Artículo 15, fracción XV de la Ley del Impuesto al Valor Agregado, ya que están exentos los servicios profesionales de medicina, hospitalarios, de radiología, de laboratorios y estudios clínicos, que presten los Organismos Descentralizados de la Administración Pública Federal.

- III. No obstante, en los términos de los dispuesto en el Artículo 1ª inciso a y artículo 3, tercer párrafo de dicha Ley, el Organismo tiene la obligación de efectuar la retención y pago por adquisición de bienes, por el uso o goce temporal de bienes y por la prestación de un servicio de personas físicas; además en caso de ser aplicable, deberá efectuar la retención por el pago de transportistas.
- IV. Así mismo el entero de la Retención de la tasa del 1.25% sobre el monto de los pagos que se efectúen a los contribuyentes que realicen actividades empresariales o profesionales u otorguen uso o goce temporal de bienes a personas morales.

### f) Estructura Organizacional Básica.

#### ➤ Dirección General

- ❖ Dirección de Coordinación Médica
  - Dirección Quirúrgica
  - Dirección Médica
  - Dirección de Apoyo al Diagnóstico y Tratamiento
  - Subdirección de Enfermería
- ❖ Dirección de Administración y Finanzas
  - Dirección de Recursos Humanos
  - Dirección de Recursos Materiales y Conservación
  - Dirección de Recursos Financieros
- ❖ Dirección de Investigación
- ❖ Dirección de Educación y Capacitación en Salud
- ❖ Dirección de Planeación y Desarrollo de Sistemas Administrativos
- ❖ Unidad Jurídica
- ❖ Titular del Órgano Interno de Control
  - Titular del Área de Auditoría Interna, Desarrollo y Mejora de la Gestión Pública
  - Titular del Área de Quejas, Denuncias e Investigación

La Dirección General de Recursos Humanos y Organización de la Unidad de Administración y Finanzas de la Secretaría de Salud, registró la estructura orgánica total de 7361 empleados. De las cuales 6398 son plazas presupuestales del HGM y 963 plazas presupuestales eventuales.

**g) Fideicomisos, Mandatos y Análogos.**

El Hospital General de México “Dr. Eduardo Liceaga”, no cuenta con Fideicomisas, Mandatos y Análogos.

**4. BASES DE PREPARACIÓN DE LOS ESTADOS FINANCIEROS**

**a) Cumplimiento de la normatividad emitida por el CONAC y disposiciones legales aplicables.**

Al 31 de diciembre de 2025, el Hospital General de México “Dr. Eduardo Liceaga” cuenta con sistemas informáticos para la generación de la información contable-presupuestal con cifras confiables y de manera estructurada con el reconocimiento de las operaciones de ingresos, gastos, activos, pasivos y patrimoniales con base acumulativa, así como el registro de los diferentes momentos del presupuesto de ingreso y del gasto; la cual permite a su vez la elaboración de Estados Financieros Contables y Presupuestarios de conformidad a lo establecido en la Ley General de Contabilidad Gubernamental (LGCG). Se menciona que las principales bases contables utilizadas para la preparación de los Estados Financieros son de conformidad con la normatividad gubernamental vigente en el Ejercicio 2025, es decir, de acuerdo con la aplicación de la Ley General de Contabilidad Gubernamental; el Marco Conceptual, los Postulados Básicos de Contabilidad emitidos por el Consejo Nacional de Armonización Contable (CONAC), etc.

**b) La normatividad aplicada para el reconocimiento, valuación y revelación de los diferentes rubros de la información financiera, así como las bases de medición utilizadas para la elaboración de los Estados Financieros.**

El Hospital General de México “Dr. Eduardo Liceaga” emite sus Estados Financieros con base en el Manual de Contabilidad Gubernamental para el Sector Paraestatal Federal, el cual constituye la base normativa del nuevo modelo de Contabilidad Gubernamental y tiene como propósitos mostrar los conceptos básicos, los elementos que lo integran y las bases técnicas y metodológicas en que deben sustentarse para su funcionamiento operativo, lo que permita generar estados contables y presupuestarios, encuadrados en la Ley de Contabilidad Gubernamental en el marco conceptual, los postulados básicos, entre otros elementos técnicos aprobados por el CONAC.

**c) Postulados básicos de Contabilidad Gubernamental.**

En el marco conceptual, este Hospital observa y aplica los postulados básicos como elementos técnicos aprobados por el CONAC para el reconocimiento de las transacciones y eventos con la finalidad de unificar las prácticas contables.

**d) Normatividad Supletoria.**

Asimismo, y conforme al Manual de Contabilidad Gubernamental para el Sector Paraestatal Federal, el Hospital General de México “Dr. Eduardo Liceaga” atiende y observa en el ámbito de su competencia las siguientes normas:

- NIFGG SP 01.- Control Presupuestario de los Ingresos y de los Gastos
- NIFGG SP 02.- Subsidios y Transferencias Corrientes y de Capital en sus Diferentes Modalidades
- NIFGG SP 03.- Estimación de Cuentas Incobrables
- NIFGG SP 04.- Reexpresión

**5. POLÍTICAS DE CONTABILIDAD SIGNIFICATIVAS**

**a) Actualización, método utilizado para la actualización del valor de los activos**

Las Reglas Específicas del Registro y Valoración del Patrimonio, señalan en su numeral VII que, los activos, monetarios y no monetarios estarán sujetos a los reconocimientos de los efectos de la inflación. Dentro del enfoque de valor histórico es necesario el reconocimiento de los efectos de la inflación cuando exista un entorno inflacionario.

Para el período del 01 de enero al 31 de diciembre del 2025 existe un entorno económico no inflacionario, el cual ocurre cuando en los tres años anteriores se registra una inflación acumulada menor al 26%, por lo que para dicho Ejercicio no existe la obligación de reconocer en los Estados Financieros los efectos de la inflación.

**Tasa de inflación anual por ejercicio:**

Ejercicio	%
2023	4.66%
2024	4.21%
2025	3.69%

Fuente: [www.banxico.org.mx](http://www.banxico.org.mx)

**b) Realización de operaciones en el extranjero y de sus efectos en la información financiera gubernamental**

Para el período de enero a diciembre del 2025, en el ámbito de las operaciones del Hospital General de México "Dr. Eduardo Liceaga" no se tuvo relación con personas o instituciones en el extranjero.

**c) Método de Valuación de Acciones**

El Hospital General de México "Dr. Eduardo Liceaga" es un Organismo Descentralizado del Gobierno Federal por lo que dada su naturaleza no cuenta con Socios.

**d) Sistema y Método de valuación de Almacenes**

El método para evaluar los Almacenes es el de "Costo Promedio".

**e) Beneficios a Empleados**

De conformidad con lo dispuesto por la "NIFGG SP 05 Obligaciones Laborales Norma de Información Financiera General para el Sector Paraestatal sobre el reconocimiento de obligaciones laborales al retiro de los trabajadores de las entidades del Sector Paraestatal", las entidades paraestatales cuyas relaciones de trabajo estén sujetas al apartado "B" del Artículo 123 Constitucional y su Reglamento, no reconocerán pasivos por obligaciones laborales al

## HOSPITAL GENERAL DE MÉXICO “DR. EDUARDO LICEAGA”

---

retiro de sus trabajadores, ya que estos compromisos son asumidos en su totalidad por el Instituto de Seguridad y Servicios Sociales de los Trabajadores del Estado (ISSSTE).

Estas disposiciones difieren de las señaladas en la NIF D-3 “Beneficios a empleados”, la cual requiere reconocer un pasivo por primas de antigüedad mediante el establecimiento de un plan de remuneraciones al retiro por primas de antigüedad y reconocerlas como costo en los años en que los trabajadores prestan sus servicios, tomando como base los estudios realizados por peritos independientes; además, de otros pagos basados en la antigüedad a la que pueden tener derecho los trabajadores en caso de indemnizaciones por separación, incapacidad o muerte, que deban ser cubiertos conforme a las especificaciones señaladas en la Ley Federal del Trabajo, reconocidos en los resultados del Ejercicio en que se vuelven exigibles.

### **f) Provisiones**

El Hospital General de México “Dr. Eduardo Licega” al 31 de diciembre del 2025 no registro Provisiones.

### **g) Reservas**

En el histórico de los Estados Financieros, se contemplan las estimaciones en los rubros que pueden determinarse un valor razonable respecto del valor de realización, respecto del importe reflejado en la fecha de la emisión de Estados Financieros, al 31 de diciembre de 2025 no hubo este tipo de valuación.

### **h) Cambios en Políticas Contables y Corrección de errores.**

En apego a las mejores continuas de Gestión durante el ejercicio de 2025 no se realizaron cambios en las políticas contables, sin embargo, se realizó la corrección de errores en el recalcule de la depreciación de los bienes muebles con el objeto de mostrar los saldos más reales.

### **i) Reclasificaciones**

Derivado de la continua revisión y la elaboración de conciliaciones con las diferentes áreas del Hospital y con el objetivo de unificar los criterios, durante el período de enero a diciembre de 2025 se realizaron diversas reclasificaciones entre cuentas.

### **j) Depuración y Cancelación de saldos**

Durante el período de enero a diciembre de 2025 no se efectuaron depuraciones ni cancelaciones de saldos.

## **6. POSICIÓN EN MONEDA EXTRANJERA Y PROTECCIÓN POR RIESGO CAMBIARIO**

Para el período del 01 de enero al 31 de diciembre de 2025, el Hospital General de México “Dr. Eduardo Liceaga” no tuvo relación con personas o instituciones en el extranjero, por consiguiente, no realizó operaciones de Protección por Riesgo Cambiario.

## **7. REPORTE ANALÍTICO DEL ACTIVO.**

El Activo Fijo se registra originalmente a su costo de adquisición y la depreciación se determina por el método de línea recta en función a la vida útil estimada de los bienes. Las tasas anuales de depreciación utilizadas por el Hospital General de México “Dr. Eduardo Liceaga” son:

## HOSPITAL GENERAL DE MÉXICO "DR. EDUARDO LICEAGA"

### a) Porcentajes en la depreciación:

Descripción	Años Vida Útil	Depreciación Anual
Edificios	20 años	5%
Mobiliario y Equipo	10 años	10%
Equipo Médico, Quirúrgico y de Laboratorio	10 años	10%
Maquinaria y Equipo	5 años	20%
Equipo de Transporte	5 años	20%
Equipo de Computo	5 años	20%

Fuente: Hospital General de México "Dr. Eduardo Liceaga"

La pérdida por baja de Activos por enajenación asciende a 2,373,612 pesos, la cual se refleja en el rubro de otros gastos en el Estado de Actividades.

### b) Cambios en el porcentaje de depreciación y amortización y en el valor de los activos ocasionado por el deterioro.

Durante el ejercicio 2025, no se efectuaron cambios en los porcentajes de depreciación.

### c) Gastos Capitalizados

Al 31 de diciembre de 2025 no se realizó capitalización de gastos.

### d) Riesgo por tipo de cambio.

El Hospital General de México "Dr. Eduardo Liceaga" no cuenta con inversiones nacionales y extranjeras que determinen riesgos cambiarios.

### e) Valor en el ejercicio de los Bienes Construidos por la Entidad.

La última valuación realizada fue en el ejercicio 2018, por el Instituto de Administración y Avalúos de Bienes Nacionales, aplicando una actualización total que asciende a 955,565,860 pesos.

### f) Otras circunstancias de carácter significativo que afectan el activo.

Durante el Ejercicio de 2025, no hubo afectaciones significativas para este rubro.

### g) Desmantelamiento de Activos, procedimientos, implicaciones, efectos contables.

El Hospital General de México "Dr. Eduardo Liceaga", durante el ejercicio 2025 no tuvo desmantelamiento de Activos.

## **h) Administración de Activos**

Los bienes muebles, como parte de los recursos económicos que dispone la Federación, y dentro de esta las entidades públicas, como el Hospital General de México, "Dr. Eduardo Liceaga", se deben administrar con eficiencia, eficacia, economía, transparencia y honradez, para satisfacer los objetivos a los que están destinados.

En adición a ello, se busca cumplir con las mejores prácticas en la asignación y uso de dichos bienes considerando el objetivo para el cual se adquirieron o recibieron en donación, así como de acuerdo con las necesidades del servicio, siguiendo el criterio de máxima utilidad.

## **8. FIDEICOMISOS, MANDATOS Y ANÁLOGOS**

El Hospital General de México "Dr. Eduardo Liceaga", durante el ejercicio 2025 no conto con Fideicomisos. Mandatos y Análogos.

## **9. REPORTE DE RECAUDACIÓN**

El Hospital General de México "Dr. Eduardo Liceaga", no tiene recaudación.

## **10. INFORMACIÓN SOBRE LA DEUDA Y EL REPORTE ANALÍTICO DE LA DEUDA**

En el Estado Analítico de la Deuda y Otros pasivos, se presentan los compromisos al inicio del Ejercicio y al final del Ejercicio el cual para el ejercicio 2025 el Hospital General de México "Dr. Eduardo Liceaga" no cuenta con contratación de créditos, empréstitos ni prestamos, sin embargo, se cuenta con un pasivo que asciende a 1,154,919,404 pesos para el período de enero a diciembre 2025.

## **11. CALIFICACIÓN OTORGADAS**

El Hospital General de México "Dr. Eduardo Liceaga". No cuenta con Calificaciones crediticias otorgadas.

## **12. PROCESO DE MEJORA**


### **a) Principales políticas de Control Interno**

Las políticas de Control Interno del Hospital General de México "Dr. Eduardo Liceaga", se encuentran en los Manuales de Procedimientos, dentro de los cuales destacan los relativos a los ingresos y egresos, destacando que de forma permanente el Hospital tiene instalada una Oficina de Representación de la Secretaría Anticorrupción y Buen Gobierno, el cual efectúa revisiones a los diversos renglones que integran los Estados Financieros, y la vigencia normativa aplicable, además de que anualmente la Secretaría Anticorrupción y Buen Gobierno asigna auditores externos para dictaminar los Estados Financieros de la misma, asimismo, una Comisión de Control y de Desempeño Institucional (COCODI), que se reúne trimestralmente para dar seguimiento al cumplimiento de los objetivos y metas, que utilizando de forma integral y ordenada, el control interno como un medio, da seguimiento al desarrollo institucional. Adicionalmente se efectúan indicadores de productividad, los cuales evalúan el desempeño de los servicios prestados.

### **b) Medidas de desempeño financiero, metas y alcance**

El presupuesto original para el ejercicio 2025 de esta Institución, es de 4,911,893,221 pesos.

5



## HOSPITAL GENERAL DE MÉXICO “DR. EDUARDO LICEAGA”

Al 31 de diciembre de 2025, el presupuesto ejercido asciende a 5,756,052,232 pesos mismo que se encuentra en el rango de razonable, sin embargo, a efecto dar cumplimiento a las metas y alcances planteados al cierre del 4to trimestre, este Hospital, presenta una presión de gasto derivado de la alta demanda de pacientes por el otorgamiento de servicios médicos en gratuidad.

### 13. INFORMACIÓN POR SEGMENTOS

El Hospital General de México “Dr. Eduardo Liceaga”, no tiene Información por Segmentos.

### 14. EVENTOS POSTERIORES AL CIERRE

Para el período de enero a diciembre de 2025 no se registraron eventos posteriores al cierre, sin embargo, se tiene un crédito fiscal pendiente de pago por la diferencia del entero de la retención de I.S.R. por sueldos y salarios por un monto de 34,302,706 pesos, mismos que han sido informados en el Comité de Control de Desempeño Institucional el 20 de noviembre de 2025.

### 15. PARTES RELACIONADAS

No existen partes relacionadas que pudieran ejercer influencia significativa sobre la toma de decisiones financieras y operativas del Hospital General de México “Dr. Eduardo Liceaga”.

### 16. RESPONSABILIDAD SOBRE LA PRESENTACIÓN RAZONABLE DE LA INFORMACIÓN CONTABLE

En el mes de diciembre de 2025, la administración del Organismo autorizó la emisión de los Estados Financieros del período de enero a diciembre del ejercicio 2025.

## B) NOTAS DE DESGLOSE

### I. NOTAS AL ESTADO DE ACTIVIDADES

#### INGRESOS Y OTROS BENEFICIOS

Los ingresos del organismo corresponden a Ingresos Propios e Ingresos provenientes de las Transferencias del Gobierno Federal, así como de otros ingresos no inherentes a las actividades del hospital que al 31 de diciembre de 2025 ascienden a 6,452,555,919.

Los ingresos obtenidos por el Hospital General de México “Dr. Eduardo Liceaga” se desagregan de la siguiente manera:

(Cifras en Pesos)

Concepto de Ingresos	2025	2024
Ingresos de Gestión	42,208,175	64,729,410
Participaciones, Aportaciones, Transferencias, Asignaciones, Subsidios y Otras Ayudas	5,705,442,055	6,221,857,091

## HOSPITAL GENERAL DE MÉXICO "DR. EDUARDO LICEAGA"

Concepto de Ingresos	2025	2024
Otros Ingresos	704,905,689	263,573,221
<b>Total de Ingresos</b>	<b>6,452,555,919</b>	<b>6,550,159,722</b>

Fuente: Hospital General de México "Dr. Eduardo Liceaga".

### ➤ Ingresos de Gestión

Los Ingresos Propios se obtienen de los diversos servicios otorgados por la actividad propia de la Entidad, los cuales para el período de enero a diciembre de 2025 presentan una disminución de 22,521,235 pesos que representa el -34.79%, debido al decremento en las solicitudes de servicios médicos de pacientes que cuentan con Seguridad Social y de los cuales derivaban en la captación de recursos por uso de los servicios de laboratorio y radiodiagnóstico; así mismo, se redujo el ingreso de recursos propios dado el programa de gratuidad en Salud en México.

(Cifras en Pesos)

Concepto	2025	2024	Porcentaje de variación
Ingresos por Venta de Bienes y Prestación de Servicios	42,208,175	64,729,410	-34.79%

Fuente: Hospital General de México "Dr. Eduardo Liceaga".

### ➤ Transferencias y Asignaciones

Los Ingresos Recibidos del Gobierno Federal, se les da recepción conforme a los "Lineamientos para la administración de las operaciones presupuestarias y de pago a cargo de los órganos administrativos desconcentrados y entidades apoyadas de control presupuestario indirecto como operaciones de gasto directo", estableciendo que los recursos presupuestarios autorizados permanecerán en la Tesorería de la Federación (TESOFE) y se aplicarán directamente al pago de los servicios personales, así como a los proveedores de bienes y servicios que el Organismo determine, mediante la gestión de Cuentas por Liquidar Certificadas (CLC's). Su saldo al 31 de diciembre es por 5,705,442,055 y se integra de la siguiente manera:

(Cifras en Pesos)

Concepto	2025	2024
Capítulo 1000 Servicios Personales	3,707,290,812	3,501,288,374
Capítulo 2000 Materiales y Suministros	1,077,514,785	985,419,604
Capítulo 3000 Servicios Generales	902,141,822	1,735,149,112
Capítulo 6000 Obra Pública	18,494,636	-
<b>Total de Transferencias</b>	<b>5,705,442,055</b>	<b>6,221,857,091</b>

Fuente: Hospital General de México "Dr. Eduardo Liceaga".

## HOSPITAL GENERAL DE MÉXICO "DR. EDUARDO LICEAGA"

### ➤ Otros Ingresos y Beneficios Varios

Comprende el importe de otros ingresos y beneficios varios que se derivan de transacciones y eventos inusuales, que no son propios del objeto del Hospital. Su monto al 31 de diciembre de 2025 asciende a 704,905,689 y se integra por los siguientes rubros:

(Cifras en Pesos)

Concepto de Otros Ingresos	2025	2024
<b>Ingresos Financieros</b>	-	14,889
<b>Incremento por Variación en Inventarios</b>	2,105,113	-
<b>Otros Ingresos</b>	<b>702,800,577</b>	<b>263,558,332</b>
Uso de Espacios Hospitalarios	4,501,932	3,124,922
Venta de Deshechos	364,524	655,683
Recursos Externos y de Terceros	1,605,163	2,853,872
Enseñanza	1,838,268	5,656,685
Donativos en Especie	694,342,269	251,172,633
Servicios de Esterilización para Paciente	64,500	22,650
Ingresos por Depósitos Bancarios	41,444	25,847
Reposición de Credenciales	39,150	41,400
Reposición de Cheques	3,325	4,640
<b>Total de Otros Ingresos</b>	<b>704,905,689</b>	<b>263,573,221</b>

Fuente: Hospital General de México "Dr. Eduardo Liceaga".

El importe de los donativos recibidos corresponde a los materiales y suministros recibidos en los diferentes almacenes de este Hospital, correspondiendo un 3.09% a donativos por transferencias entre hospitales e institutos, 3.54% a donativos otorgados por el Instituto de Salud para el Bienestar (INSABI), 28.29% son donativos del Fondo de Salud para el Bienestar (FONSABI), 61.55% de donativos SADMI, 2.62% de donativos CENSIDA, así mismo se recibieron insumos donados por personas físicas y morales y asociaciones civiles, las cuales representan un 0.90% del importe total de donaciones.

### GASTOS Y OTRAS PÉRDIDAS

El importe total de los gastos asciende a 7,122,285,734 pesos y 6,901,543,341 pesos para el ejercicio 2025 y 2024 respectivamente. La variación representa un incremento de 220,742,393.

(Cifras en Pesos)

Concepto de Gastos	2025	2024
Gastos de Funcionamiento	6,847,615,426	6,621,644,955

## HOSPITAL GENERAL DE MÉXICO "DR. EDUARDO LICEAGA"

Concepto de Gastos	2025	2024
Otros Gastos y Pérdidas Extraordinarias	274,670,308	279,898,387
<b>Total de Gastos</b>	<b>7,122,285,734</b>	<b>6,901,543,341</b>

Fuente: Hospital General de México "Dr. Eduardo Liceaga".

### ➤ Gastos de Funcionamiento

Los servicios personales ascienden a 3,697,633,756 de los cuales el 28.19% representa el gasto por remuneraciones al personal de carácter permanente, el 12.48% remuneraciones al personal de carácter eventuales, el 23.23% corresponde a remuneraciones adicionales y especiales, el 7.49% representa la seguridad social, el 25.89% son otras prestaciones sociales y económicas; y el 2.72% son gastos por estímulos a servidores públicos del Hospital.

Las erogaciones por concepto de Materiales y Suministros se integran por 2,195,454,005 pesos con un 89.99% del gasto representado por productos químicos básicos, medicinas y productos farmacéuticos; así como toda clase de materiales, accesorios y suministros médicos y de laboratorio; el 1.30% del gasto son materiales, útiles de oficina, de impresión y reproducción, material impreso y material de limpieza, el 6.04% de los materiales corresponden a productos alimenticios y utensilios necesarios para el servicio de alimentación en apoyo de las actividades del personal de este nosocomio, el 0.09% a materiales y artículos de construcción y reparación, el 1.73 % son de vestuario, blancos y prendas de protección, el 0.81% son de combustibles, lubricantes y aditivos; y el 0.04% de herramientas, refacciones y accesorios menores.

El importe de los gastos por Servicios Generales asciende a 954,527,665 pesos integrado en un 51.86% por servicios profesionales, científicos y técnicos y otros servicios que son brindados para el otorgamiento de los servicios médicos; así mismo el 17.64% se integra por gastos relacionados con servicios de instalación, reparación, mantenimiento y conservación de los bienes muebles e inmuebles de esta Entidad, el 10.73% de otros servicios generales principalmente el impuesto sobre nómina, el 4.52% servicios financieros, bancarios y comerciales, 8.85% corresponde a servicios básicos para el funcionamiento del Hospital, el 6.33% por servicios de arrendamientos de equipos, bienes informáticos, de equipo e instrumental médico, de equipos intangibles y 0.07% por viáticos y servicios de traslados.

(Cifras en Pesos)

Concepto de Gastos	2025	2024
Servicios Personales	3,697,633,756	3,469,631,299
Materiales y Suministros	2,165,454,005	1,331,905,967
Servicios Generales	954,527,665	1,820,107,689
<b>Total de Gastos de Funcionamientos</b>	<b>6,847,615,426</b>	<b>6,621,644,955</b>

Fuente: Hospital General de México "Dr. Eduardo Liceaga".

S  
H

## HOSPITAL GENERAL DE MÉXICO "DR. EDUARDO LICEAGA"

### ➤ Otros Gastos y Pérdidas Extraordinarias

En el rubro de otros gastos se registran las depreciaciones de los bienes inmuebles e inmuebles del Hospital, así como la desincorporación de bienes muebles que se encuentran obsoletos o deteriorados. En el ejercicio 2025 se afectó principalmente con la enajenación de bienes el equipo médico. El importe de otros gastos es por 274,670,308 y se integra de la siguiente manera:

(Cifras en Pesos)

Concepto de Otros Gastos	2025	2024
Estimaciones, Depreciaciones, Deterioros	272,296,696	258,579,661
Diferencias por tipo de Cambio Negativas	-	1,703,350
Pérdida por Baja Mobiliario y Equipo	247,678	818,580
Pérdida por Baja Equipo Médico y Quirúrgico	2,120,478	18,707,453
Pérdida por Baja Bienes Informáticos	5,456	76,064
Pérdida por Baja Maquinaria y Equipo		13,278
<b>Total de Otros Gastos</b>	<b>274,670,308</b>	<b>279,898,387</b>

Fuente: Hospital General de México "Dr. Eduardo Liceaga".

## II. NOTAS AL ESTADO DE SITUACIÓN FINANCIERA

### ACTIVO

#### ➤ Efectivo y Equivalentes

En el período de enero a diciembre de 2025 el rubro de Efectivo y Equivalentes asciende a un total de 58,224,655 pesos, que se integran de Efectivo por 9,631,576 pesos, Bancos/Tesorería 32,866,403 pesos y 15,726,675 pesos de Depósitos de Fondos de Terceros en Garantía y/o Administración.

#### ❖ Efectivo

El Efectivo registrado asciende a la cantidad de 9,641,541 pesos, la cual corresponde a las tarjetas de vales por concepto de del Día del Trabajador, Medidas de Fin de Año, Día de Reyes, Día de las Madres y Vales de Productividad, que a continuación se detalla:

(Cifras en Pesos)

Concepto	90 días	180 días	Menor o igual a 365 días	Mayor a 365 días	Total 2025
Vales de Productividad	1,594,736	46,513	0	44,388	1,685,637

f

## HOSPITAL GENERAL DE MÉXICO "DR. EDUARDO LICEAGA"

Medidas Fin de Año	5,603,880	0	0	653,985	6,257,865
Día de Reyes	1,672,450	0	25,339	13,191	1,710,980
Día de las Madres	0	0	10,384	24,841	35,225
Día del Trabajador	242,464	0	0	8,970	251,434
<b>Total</b>	<b>9,113,530</b>	<b>46,513</b>	<b>35,723</b>	<b>745,375</b>	<b>9,941,141</b>

Fuente: Hospital General de México "Dr. Eduardo Liceaga".

### ❖ Bancos / Tesorería

El importe registrado al 31 de diciembre de 2025 en Bancos/Tesorería es de 32,866,403 pesos, y 36,650,140 pesos para el año 2024, de acuerdo con lo siguiente:

(Cifras en Pesos)

Concepto	2025	2024
Recursos Fiscales	20,535,176	35,055,914
Recursos Propios	12,331,227	1,594,226
<b>Total</b>	<b>32,866,403</b>	<b>36,650,140</b>

Fuente: Hospital General de México "Dr. Eduardo Liceaga".

Con los Recursos Fiscales disponibles al cierre del 31 de diciembre 2025 por 20,535,176 pesos se harán frente, al pago de pasivos por Servicios Personales (sueldos por pagar, nómina cheques) y Retenciones a Favor de Terceros; así mismo, con los recursos propios por 12,331,227 pesos durante el cuarto trimestre de 2025 se realizará el pago de los pasivos de insumos y servicios recibidos.

### ❖ Depósitos de Fondos de Terceros en Garantía y/o Administración

Respecto del saldo del período de enero a diciembre de 2025, se cuenta con recursos por 15,726,675 pesos para el desarrollo de proyectos de investigación de acuerdo con los distintos convenios que realiza el Hospital con la Industria Farmacéutica para el desarrollo de investigaciones en beneficio de la población del país; en comparación con el mismo período del ejercicio anterior, se cuenta con una disminución de 2,452,879 pesos debido a que en el mes de diciembre de 2024 la Secretaría de Educación, Ciencia, Tecnología e Innovación de la Ciudad de México (SECTEI) realizó dos depósitos para el desarrollo de los proyectos: 1) "Identificación de los Factores de Riesgo Cardio-Metabólico en Binomio Madre-Hijo en Mujeres con Diabetes Mellitus Gestacional" y 2) "Detección Rápida en Saliva, de las Proteínas HER2, CEA, CA15-3 y VEGF Mediante Biosensor Multicampo para Ayudar en el Diagnóstico y Pronóstico de Pacientes con Cáncer de Mama".

## HOSPITAL GENERAL DE MÉXICO "DR. EDUARDO LICEAGA"

(Cifras en Pesos)

Concepto	2025	2024
Depósitos de Fondos de Terceros en Garantía	15,726,675	18,179,554
<b>Total</b>	<b>15,726,675</b>	<b>19,189,493</b>

Fuente: Hospital General de México "Dr. Eduardo Liceaga"

### ➤ **Derechos a Recibir Efectivo o Equivalentes**

Los Derechos a recibir Efectivo o Equivalentes se integran en total por 16,966,607 pesos del año 2025 y 164,546,415 pesos del año 2024, el importe se integra por Cuentas por Cobrar a Corto Plazo por 0 pesos, Deudores Diversos por Cobrar a Corto Plazo por 15,129,688 e Ingresos por Recuperar a Corto Plazo por un importe de 1,836,918 pesos.

### ❖ **Cuentas por Cobrar a Corto Plazo.**

El saldo al 31 de diciembre de 2025 asciende a 0 pesos que corresponde a los convenios de servicios subrogados otorgados a derechohabientes de diversas instituciones y dependencias gubernamentales, que serán cobrados durante el ejercicio 2025.

(Cifras en Pesos)

Concepto	Nota de cruce	90 días	180 días	Menor o igual a 365 días	Mayor a 365 días	Total 2025
Servicios Subrogados	Pasivo	0	0	0	0	0
<b>Total</b>		<b>0</b>	<b>0</b>	<b>0</b>	<b>0</b>	<b>0</b>

Fuente: Hospital General de México "Dr. Eduardo Liceaga".

### ❖ **Deudores Diversos**

Los Deudores Diversos al 31 de diciembre de 2025 se integran por 15,129,669 pesos y 699,790 pesos del año 2024 respectivamente. Cabe mencionar que el saldo de la cuenta Hgm-Almacén corresponde a las aclaraciones pendientes por solventar del inventario físico a los almacenes de consumo del ejercicio 2025. La integración del saldo de deudores diversos se desgrega de la siguiente manera:

(Cifras en Pesos)

Concepto	Nota de cruce	90 días	180 días	Menor o igual a 365 días	Mayor a 365 días	Total 2025
Deudores Diversos	Pasivo	0	0	5,940	13,600	19,540
Concepto 79 Adeudos a Cargo Diversos Funcionarios	Pasivo	0	0	0	20,210	20,210

S

## HOSPITAL GENERAL DE MÉXICO "DR. EDUARDO LICEAGA"

Otros Pagos por Regularizar	Pasivo	0	0	0	14,479	14,479
Hgm - Almacén (Aclaraciones Inventario)	Activo	15,075,460	0	0	0	15,075,460
<b>Total</b>		<b>15,075,460</b>	<b>0</b>	<b>5,940</b>	<b>48,289</b>	<b>15,129,669</b>

Fuente: Hospital General de México "Dr. Eduardo Liceaga"

### ❖ Ingresos por Recuperar a Corto Plazo

El saldo de este rubro asciende a 1,836,918 pesos los cuales se integran del Impuesto Sobre la Renta por Retención de Sueldos y Salarios, a favor de la entidad por un importe de 1,323,934 pesos, mismos que al cierre del período se encuentran en trámite de devolución ante el Servicio de Administración Tributaria para su posible recuperación. Así mismo se integra un monto de 281,389 pesos correspondiente al cobro realizado por el Servicio de Administración Tributaria (SAT) al Sanatorio y Servicios Médicos Obregón a cuenta del Crédito Fiscal a cargo de este Hospital, 3,000 pesos de pago de lo indebido que se encuentra en trámite de devolución, así como 228,596 pesos de ingresos devengados no cobrados.

(Cifras en Pesos)

Concepto	Nota de cruce	90 días	180 días	Menor o igual a 365 días	Mayor a 365 días	Total 2025
ISR retención de sueldos por salarios	Pasivo	0	0	1,323,934	0	1,323,934
Pago de lo Indebido	Pasivo	0	3,000	0	0	3,000
SAT Retención de Pagos a Cuenta de Créditos. Fiscales	Pasivo	0	0	0	281,389	281,389
Ingresos Devengados no Cobrados	Pasivo	228,596	0	0	0	228,596
<b>Total</b>		<b>228,596</b>	<b>3,000</b>	<b>1,323,934</b>	<b>281,389</b>	<b>1,836,918</b>

Fuente: Hospital General de México "Dr. Eduardo Liceaga".

### ❖ Otros Derechos a Recibir Efectivo o Equivalentes a Corto Plazo

El saldo al 31 de diciembre de 2025 por otros derechos a recibir efectivo o equivalentes es de cero pesos.

### ➤ Derechos a Recibir Bienes o Servicios

Al 31 de diciembre de 2025 el saldo en derechos a recibir bienes o servicios es de 2,276,757 pesos que corresponden a 3 anticipos de los siguientes proveedores: Elmecca SA de CV por un importe de 329,719, Manufacturas Serka Continentales SA de CV por 816,261 y Bell-Krom SA de CV por 1,130,777 por concepto de vestuario y uniformes.

## HOSPITAL GENERAL DE MÉXICO "DR. EDUARDO LICEAGA"

### ➤ Inventario

No es aplicable al Hospital General de México "Dr. Eduardo Liceaga"

### ➤ Almacenes

La valuación de los bienes se realiza con base en el método de costo promedio y hasta el Ejercicio de 2008, se reconocieron los efectos de la inflación, sin exceder los valores de mercado. Adicionalmente, se tiene creada una estimación para material caduco, roto o para absorber las diferencias determinadas del inventario físico, en cuyo caso, se cancela conforme se van aclarando dichas diferencias. Se encuentran valuados originalmente a su costo de adquisición y los bienes recibidos en donación, conforme a las actas entrega-recepción de donación.

(Cifras en Pesos)

Descripción	2025	2024
Almacén de Medicamentos	344,264,392	191,663,050
Almacén Farmacia Gratuidad	60,160,275	119,600,275
Almacén de Ropería	462,076	27,054,977
Almacén de Mantenimiento	1,267,557	2,720,175
Almacén de Varios	6,862,380	20,914,327
Almacén de Reactivos	1,239,847	2,692,932
Almacén Galénica	65,323	351,535
Almacén de Curación	124,194,448	149,616,285
Almacén de Rayos X	893,974	-
Almacén de Sueros	3,344,077	18,640,118
Almacén de Narcóticos	682,332	3,018,762
Almacén de Suturas	1,993,102	3,751,229
Almacén de Dental	25,803	36,243
Almacén de Material de Laboratorio	14,552,064	6,919,250
Resguardos	466,977	-
Censida	10,316,589	-
Material Caduco y Obsoleto	9,050,652	986,658
Almacén de Víveres	-	-
<b>Total</b>	<b>579,841,866</b>	<b>547,965,814</b>

Fuente: Hospital General de México "Dr. Eduardo Liceaga".

## HOSPITAL GENERAL DE MÉXICO "DR. EDUARDO LICEAGA"

El importe reflejado incluye las existencias de los insumos que fueron adquiridos mediante compras consolidadas de medicamentos y bienes terapéuticos, efectuadas por este Hospital, a través de las Oficinas de las Naciones Unidas (UNOPS), y el Instituto de Salud para el Bienestar (INSABI), mismas que en los casos aplicables, se formalizaron mediante pedidos entre el Hospital y la proveeduría.

Así también, contiene el valor del inventario de las farmacias hospitalaria y gratuita del Fideicomiso del Fondo de Salud para el Bienestar (FONSABI), las cuales, de conformidad a lo estipulado en los contratos de los servicios subrogados para recepción, almacenamiento y distribución de medicamento, diversas claves se resguardan en un almacén externo.

### ➤ Estimación por Pérdida o Deterioro de Activos

El Hospital General de México "Dr. Eduardo Liceaga", de acuerdo con los lineamientos específicos, tiene creada una reserva para material caduco y el importe de esta reserva asciende a la cantidad de 1,621,300, misma que fue determinada por el Subdirección de Almacenes Suministro y Control de Abasto, la cual será incrementada o disminuida de conformidad a las acciones e información que remita dicha Subdirección, cabe mencionar que el Hospital General de México Dr. "Eduardo Liceaga" se encuentra en el proceso de desalojo y destrucción de Medicamento y Material de Curación.

### ➤ Inversiones Financieras

No es aplicable al Hospital General de México "Dr. Eduardo Liceaga"

### ➤ Bienes Inmuebles, Infraestructura y Construcciones en Proceso

El saldo al 31 de diciembre de 2025 es por 5,064,413,417 que representa el monto de los bienes inmuebles, la infraestructura y las construcciones en proceso con las que cuenta el Hospital, así como los gastos que deriven de los actos de adquisición, adjudicación, expropiación e indemnización y los que se generen por estudios de pre - inversión de dichos bienes. Su saldo se integra de la siguiente manera:

(Cifras en Pesos)

Descripción	Importe Histórico	Revaluación	2025	2024
Terrenos	1,401,742,926	0	1,401,742,926	1,401,742,926
Edificios no Habitacionales	3,632,049,516	0	3,632,049,516	3,640,773,877
Construcciones en Proceso en Bienes Propios.	30,620,974	0	30,620,974	10,814,378
<b>Total</b>	<b>5,064,413,417</b>	<b>0</b>	<b>5,064,413,417</b>	<b>5,045,918,781</b>

Fuente: Hospital General de México "Dr. Eduardo Liceaga".

De acuerdo con la Etapa I del Plan Maestro de Infraestructura para este Hospital General de México "Eduardo Liceaga", se llevó a cabo la demolición para la posterior construcción y equipamiento del nuevo edificio de Radioterapia, así mismo, en la Etapa II del Plan antes mencionado, se presentó a la Secretaría de Hacienda y Crédito Público, el registro para la construcción y equipamiento del Nuevo Servicio de Urgencias Médicas del HGMEL. Para tal efecto, el Patronato del Hospital General de México realizó la donación de los Proyectos Ejecutivos para la construcción de estos edificios, mismos que se reflejan en la cuenta de Construcciones en Proceso.

## HOSPITAL GENERAL DE MÉXICO "DR. EDUARDO LICEAGA"

El valor de la Relación de Bienes Inmuebles registrado en el portal del Sistema de Integración de la Cuenta Pública 2025 es de 5,033,792,443 pesos los cuales se integran de 3,632,049,517 pesos de Edificios no Habitacionales y 1,401,742,926 pesos de Terrenos.

(Cifras en Pesos)

Rubro	Registro Contable	Valor de la Relación de Bienes Inmuebles	Conciliación
Terrenos y Edificios no Habitacionales	5,064,413,417	5,033,792,443	30,620,974

Fuente: Hospital General de México "Dr. Eduardo Liceaga".

La variación de 30,620,974 pesos que existe entre la suma de Bienes Inmuebles, Infraestructura y Construcciones en Proceso por 5,064,413,417 y el Valor de la Relación de Bienes Inmuebles por 5,035,792,443 pesos es debido a que en esta última relación no se incluye el importe de las Construcciones en Proceso.

### ➤ Bienes Muebles

El monto de los bienes muebles al 31 de diciembre de 2025 es por 1,541,526,963 y las cifras que derivaron de la conciliación efectuada entre los Departamentos de Inventarios y Contabilidad quedaron registradas tanto en libros contables, como es el Sistema de Control de Inventarios de la siguiente manera:

(Cifras en Pesos)

Descripción	Importe Histórico	2025	2024
Mobiliario y Equipo de Administración	149,816,297	149,816,297	144,728,363
Equipo e Instrumental Médico y de Laboratorio	1,379,829,263	1,379,829,263	1,051,370,727
Equipo de Transporte	3,780,061	3,780,061	3,780,061
Maquinaria, Otros Equipos y Herramientas	8,062,813	8,062,813	6,573,588
Colecciones, Obras de Arte y Objetos Valiosos	38,530	38,530	38,540
<b>Total</b>	<b>1,541,526,963</b>	<b>1,541,526,963</b>	<b>1,206,491,278</b>

Fuente: Hospital General de México "Dr. Eduardo Liceaga".

Es importante señalar que permanentemente y de manera mensual el Departamento de Inventarios y el Departamento de Contabilidad, llevan a cabo la conciliación de los movimientos de alta y baja de los Activos Fijos.

## HOSPITAL GENERAL DE MÉXICO "DR. EDUARDO LICEAGA"

(Cifras en Pesos)

Rubro	Registro Contable	Valor de la Relación de Bienes Muebles	Conciliación
Activo Fijo	1,541,526,963	1,426,067,776	115,459,187

Fuente: Hospital General de México "Dr. Eduardo Liceaga".

La variación de 115,459,187 pesos que existe entre la suma de Bienes Muebles por 1,541,526,963 y el Valor de la Relación de Bienes Muebles por 1,426,067,776 pesos es debido a que en esta última relación no se incluye el importe de la reexpresión del Activo Fijo que data del ejercicio 2007.

### ➤ Activos Intangibles

El importe al 31 de diciembre de 2025 es por 11,750,000 que representa el monto de los softwares, paquetes y programas informáticos para ser aplicados en los sistemas administrativos y operativos del Hospital.

(Cifras en Pesos)

Descripción	Importe Histórico	2025	2024
Software	11,750,000	11,750,000	2,900,000
<b>Total</b>	<b>11,750,000</b>	<b>11,750,000</b>	<b>2,900,000</b>

Fuente: Hospital General de México "Dr. Eduardo Liceaga".

### ➤ Depreciación Acumulada y del Ejercicio.

La Depreciación Acumulada y del Ejercicio se calcula mediante el método de línea recta a partir del mes inmediato posterior al que entran en operación o uso de los activos. La depreciación del ejercicio incluye disminución por bajas de Activo Fijo.

La Depreciación Acumulada y del Ejercicio se calcula, a las siguientes tasas.

Descripción	Años Vida Útil	Depreciación Anual
Edificios	20 años	5.0%
Mobiliario y Equipo	10 años	10.0%
Equipo Médico, Quirúrgico y de Laboratorio	10 años	10.0%
Maquinaria y Equipo	5 años	20.0%
Equipo de Transporte	5 años	20.0%
Equipo de Computo	5 años	20.0%

Fuente: Hospital General de México "Dr. Eduardo Liceaga".

S  
H

## HOSPITAL GENERAL DE MÉXICO "DR. EDUARDO LICEAGA"

### ❖ Depreciación Bienes Inmuebles

El cargo a resultados por concepto de Depreciación del ejercicio ascendió a 169,582,682 pesos y 1,843,066,854 pesos de depreciación acumulada al 31 de diciembre del 2025. El método de depreciación se calcula de acuerdo con el uso y vida útil estimada en 20 años, es decir, se calcula a una tasa del 5% de depreciación anual.

(Cifras en Pesos)

Descripción	Disminución por Bajas de Activo	Depreciación del Ejercicio	Acumulada
<b>Bienes Inmuebles</b>			
Edificios	0	169,582,682	1,843,066,854
<b>Total Bienes Inmuebles</b>	<b>0</b>	<b>169,582,682</b>	<b>1,843,066,854</b>

Fuente: Hospital General de México "Dr. Eduardo Liceaga"

### ❖ Depreciación Bienes Muebles

El cargo a resultados por concepto de Depreciación del ejercicio ascendió a 102,079,373 pesos y 970,606,388 pesos de depreciación acumulada al 31 de diciembre del 2025. El método de depreciación se calcula de acuerdo con el uso y vida útil estimada.

(Cifras en Pesos)

Descripción	Disminución por Bajas de Activo	Depreciación del Ejercicio	Acumulada
<b>Bienes Muebles</b>			
Mobiliario y Equipo de Administración	2,997,024	4,403,026	112,518,221
Maquinaria, Otros Equipos y Herramientas	235,014	293,680	6,524,714
Equipo e Instrumental Médico y de Laboratorio	33,353,165	95,090,775	827,156,807
Equipo de Transporte	0	0	3,780,061
Bienes Informáticos	0	2,291,892	20,626,586
Colecciones, Obras de Arte y Objetos valiosos	11	0	0
<b>Total Bienes Muebles</b>	<b>36,585,214</b>	<b>102,079,373</b>	<b>970,606,388</b>

Fuente: Hospital General de México "Dr. Eduardo Liceaga"

## HOSPITAL GENERAL DE MÉXICO "DR. EDUARDO LICEAGA"

### ➤ Activos Diferidos

El registro de este rubro permite dar cumplimiento a lo establecido en la NIFGG-SP 01 "Control Presupuestario de los Ingresos y de los Gastos", el importe asciende a 372,920,252 pesos al 31 de diciembre de 2025 que incluyen Servicios Generales y Materiales y Suministros, de acuerdo con la recepción de insumos y servicios devengados durante el último trimestre de 2025 y derivado de las Disposiciones Específicas emitidas por la Subsecretaría de Egresos de la Unidad de Política y Control Presupuestario, para el cierre presupuestario del ejercicio fiscal 2025.

(Cifras en Pesos)

Concepto	Nota de Cruce	Vencimiento a 90 días	Vencimiento 180 días	Menor a 365 días	Mayor a 365 días	Total 2025
Gastos Devengados No Pagados	Pasivo	150,589,076	68,487,767	87,741,764	66,101,645	372,920,252
<b>Total</b>		<b>150,589,076</b>	<b>68,487,767</b>	<b>87,741,764</b>	<b>66,101,645</b>	<b>372,920,252</b>

Fuente: Hospital General de México "Dr. Eduardo Liceaga".

## PASIVO

### ➤ Cuentas por Pagar a Corto Plazo

Este rubro asciende a 766,031,662 pesos y 194,193,549 pesos para el período al 31 de diciembre de 2025 y 2024 respectivamente, que se integra de la siguiente manera:

(Cifras en Pesos)

Concepto	2025	2024
Servicios Personales por Pagar	10,689,227	8,803,754
Proveedores por Pagar	746,643,301	173,291,057
Retenciones y Contribuciones	2,338,817	1,698,756
Otras Cuentas por Pagar	6,360,316	10,399,982
<b>Total de Cuentas por Pagar</b>	<b>766,031,662</b>	<b>194,193,549</b>

Fuente: Hospital General de México "Dr. Eduardo Liceaga".

### ❖ Servicios Personales por Pagar

El saldo al 31 de diciembre de 2025 es por 10,689,227 y representa el monto de las obligaciones por concepto de sueldos, salarios y otras remuneraciones y se integra de la siguiente manera:

## HOSPITAL GENERAL DE MÉXICO "DR. EDUARDO LICEAGA"

(Cifras en Pesos)

Concepto	Nota de cruce	90 días	180 días	Menor o igual a 365 días	Mayor a 365 días	Total 2025
Vales de Productividad	Efectivo y Equivalentes	9,631,576	0	0	0	9,631,576
Vales de Despensa	Efectivo y Equivalentes	309,565	0	0	0	309,565
Sueldos por Pagar	Efectivo y Equivalentes	748,085	0	0	0	748,085
<b>Total</b>		<b>10,689,227</b>	<b>0</b>	<b>0</b>	<b>0</b>	<b>10,689,227</b>

Fuente: Hospital General de México "Dr. Eduardo Liceaga".

### ❖ Proveedores por Pagar

Esta cuenta registra al cierre del 31 de diciembre de 2025 adeudos por adquisiciones de bienes y servicios. En todos los casos, los pasivos tienen independientemente de su fecha de cobro, un vencimiento menor a 90 días. Su saldo es de 746,643,301

Dentro de esta cuenta existe un importe de 10,434,884 pesos dentro del concepto de acreedores correspondiente a una devolución de impuesto realizada por el Servicio de Administración Tributaria.

(Cifras en Pesos)

Concepto	Nota de cruce	90 días	180 días	Menor o igual a 365 días	Mayor a 365 días	Total 2025
Proveedores- Pasivo Circulante	Bancos	388,727,428	125,337,838	78,772,644	142,014,237	734,852,147
Acreedores Diversos	Cuentas por Pagar	932,695	7,178	0	10,851,282	11,791,155
<b>Total</b>		<b>389,660,123</b>	<b>125,345,016</b>	<b>78,772,644</b>	<b>152,865,519</b>	<b>746,643,301</b>

Fuente: Hospital General de México "Dr. Eduardo Liceaga".

### ❖ Retenciones y Contribuciones por Pagar

Con lo que respecta a las retenciones y contribuciones por pagar, el monto al cierre de diciembre de 2025 asciende a 2,338,817 los cuales se pagaran en el mes de enero de 2026, de acuerdo con la vigencia de pago. En este mismo sentido las obligaciones de pago correspondientes a los servicios personales serán pagadas durante el siguiente trimestre de 2026 y suman un total de 461,873 pesos por diversos conceptos de nómina y 1,876,944 de retenciones por enterar al SAT y a la Tesorería de la Ciudad de México.

## HOSPITAL GENERAL DE MÉXICO "DR. EDUARDO LICEAGA"

(Cifras en Pesos)

Concepto	Nota de cruce	90 días	180 días	Menor o igual a 365 días	Mayor a 365 días	Total 2025
Retenciones	Bancos	1,876,944	0	0	0	1,876,944
Descuentos a Favor de Terceros	Bancos	461,873	0	0	0	461,873
	<b>Total</b>	<b>2,338,817</b>	<b>0</b>	<b>0</b>	<b>0</b>	<b>2,338,817</b>

Fuente: Hospital General de México "Dr. Eduardo Liceaga".

### ❖ Otras Cuentas por Pagar

Representa los adeudos del hospital, que deberá pagar en un plazo menor o igual a doce meses, su saldo al 31 de diciembre de 2025 es por 6,360,316 y se integra por los siguientes conceptos:

(Cifras en Pesos)

Concepto	Nota de cruce	90 días	180 días	Menor o igual a 365 días	Mayor a 365 días	Total 2025
Intereses Bancarios	Bancos			1,898		1,898
Preventivas de Nómina	Bancos	536,926				536,926
Cheques Cancelados	Bancos	107,649		5,713,831		5,821,480
Enteros Diversos	Bancos			12		12
	<b>Total</b>	<b>644,575</b>	<b>0</b>	<b>5,713,843</b>	<b>0</b>	<b>6,360,316</b>

Fuente: Hospital General de México "Dr. Eduardo Liceaga".

### ➤ Pasivos Diferidos a Corto Plazo

#### ❖ Ingresos Cobrados por Anticipado

Este rubro asciende a un monto de 12,219 pesos por ingresos devengados no cobrados por Servicios Subrogados de convenios con diferentes Dependencias y Entidades Públicas, de las cuales se realizaron, de forma periódica, diversas gestiones para su cobro en tiempo y forma y se integra de la siguiente manera:

## HOSPITAL GENERAL DE MÉXICO "DR. EDUARDO LICEAGA"

(Cifras en Pesos)

Concepto	Vencimiento a 90 días	Vencimiento 180	Menor a 365 días	Mayor a 365 días	Total 2025
Ingresos Devengados no Cobrados (Servicios Subrogados)	0	12,219	0	0	12,219
<b>Total</b>	<b>0</b>	<b>12,219</b>	<b>0</b>	<b>0</b>	<b>12,219</b>

Fuente: Hospital General de México "Dr. Eduardo Liceaga".

### ❖ Otras Cuentas por Pagar a Corto Plazo

Su saldo al 31 de diciembre de 2025 es por 373,148,848 y se integra de la siguiente manera:

El registro de este rubro permite dar cumplimiento a lo establecido en la NIFGG-SP 01 "Control Presupuestario de los Ingresos y de los Gastos", el importe total asciende a 372,920,252 pesos para 2025, mismo que se integra por Servicios Generales y Materiales y Suministros. Así mismo en el pasivo diferido se integra un importe de 228,596 pesos por ingresos devengados no cobrados por Servicios Subrogados de convenios con diferentes Dependencias y Entidades Públicas, de las cuales se realizaron, de forma periódica, diversas gestiones para su cobro en tiempo y forma.

(Cifras en Pesos)

Concepto	Vencimiento a 90 días	Vencimiento 180	Menor a 365 días	Mayor a 365 días	Total 2025
Gastos Devengados No Pagados (Proveedores y Acreedores)	150,589,076	68,487,767	87,741,764	66,101,645	372,920,252
Ingresos Devengados no Cobrados (Servicios Subrogados)	228,596	0	0	0	228,596
<b>Total Diferido</b>	<b>150,817,672</b>	<b>68,487,767</b>	<b>87,741,764</b>	<b>66,101,645</b>	<b>373,148,848</b>

Fuente: Hospital General de México "Dr. Eduardo Liceaga".

### ➤ Fondos y Bienes de Terceros en Garantía y/o Administración Corto Plazo

#### ❖ Fondos en Administración a Corto Plazo

Respecto del saldo al 31 de diciembre del 2025, se cuenta con recursos por 15,726,675 pesos para el desarrollo de proyectos de investigación de acuerdo con los distintos convenios que realiza el Hospital con la Industria Farmacéutica para el desarrollo de investigaciones en beneficio de la población del país, el saldo se integra de la siguiente manera:

## HOSPITAL GENERAL DE MÉXICO "DR. EDUARDO LICEAGA"

(Cifras en Pesos)

Concepto	Nota de cruce	90 días	180 días	Menor o igual a 365 días	Total 2025
Industria Farmacéutica y Dirección de Investigación	Bancos	15,093,999	0	0	15,093,999
Recursos Sectei	Bancos	632,676	0	0	632,676
	<b>Total</b>	<b>15,726,675</b>	<b>0</b>	<b>0</b>	<b>15,726,675</b>

Fuente: Hospital General de México "Dr. Eduardo Liceaga".

### III. NOTAS AL ESTADO DE VARIACIÓN EN LA HACIENDA PÚBLICA

#### Modificaciones al Patrimonio Contribuido

##### ➤ Aportaciones

Representa los recursos aportados en efectivo o en especie, con la finalidad de incrementar la Hacienda Pública / Patrimonio del Hospital, y su saldo al 31 de diciembre de 2025 es por 2,755,566,650 y se integra de la siguiente manera:

(Cifras en Pesos)

Concepto	2025	2024
Patrimonio o Capital Social	93,817,140	93,817,140
Aportaciones de Gobierno Federal Años Anteriores	2,661,749,510	2,661,749,510
<b>Total de Aportaciones</b>	<b>2,755,566,650</b>	<b>2,755,566,650</b>

Fuente: Hospital General de México "Dr. Eduardo Liceaga".

##### ➤ Donaciones de Capital

Representa el valor de los bienes muebles e inmuebles que has sido donados al Hospital necesarios para su funcionamiento y al 31 de diciembre de 2025 tiene un saldo de 1,883,559,728 pesos

(Cifras en Pesos)

Concepto	2025	2024
Donaciones de Capital Recibidas	1,883,559,728	1,504,821,559

## HOSPITAL GENERAL DE MÉXICO "DR. EDUARDO LICEAGA"

Total 1,883,559,728 1,504,821,559

Fuente: Hospital General de México "Dr. Eduardo Liceaga".

### Modificaciones a "Hacienda Pública/Patrimonio Generado"

El total del Patrimonio Generado del Ejercicio al 31 de diciembre asciende a -291,689,994 el cual incluye las siguientes cifras:

- Resultado del ejercicio al 31 de diciembre 2025 por -669,729,814 pesos.
- Saldo de Resultados de Ejercicios Anteriores por un importe de -136,909,724 pesos.
- El saldo al 31 de diciembre de 2025 por revalúo de bienes inmuebles es por un importe de 1,082,729,502 pesos
- El saldo al 31 de diciembre de 2025 por revalúo de bienes muebles es por un importe de 30,082,044 pesos
- Rectificaciones a ejercicios anteriores por -1,267,591,816 pesos que se integran por la reclasificación del recalcule de las depreciaciones del ejercicio 2023 por un importe de -734,701,314, correcciones en bienes inmuebles por -20,605,321 pesos, correcciones en bienes muebles -218,983,732, correcciones aplicables a gastos -295,142,365 y correcciones aplicables a ingresos por 1,840,917.

### IV. NOTAS AL ESTADO DE FLUJOS DE EFECTIVO

#### EFFECTIVO Y EQUIVALENTES

El análisis de los saldos inicial y final que figuran en la última parte del Estado de Flujos de Efectivo en la cuenta de efectivo y equivalentes es como sigue:

(Cifras en Pesos)

Concepto	2025	2024
Tesorería	9,631,576	8,497,946
Bancos	32,866,403	36,650,140
Depósitos de Fondos en Garantía o Administración	15,726,675	18,179,554
<b>Total de Efectivo y Equivalentes</b>	<b>58,224,654</b>	<b>63,327,641</b>

Fuente: Hospital General de México "Dr. Eduardo Liceaga".

## HOSPITAL GENERAL DE MÉXICO "DR. EDUARDO LICEAGA"

### Conciliación de los Flujos de Efectivo Netos de las Actividades de Operación y la Cuenta de Ahorro/Desahorro antes de Rubros Extraordinarios

(Cifras en Pesos)

Conciliación de los Flujos de Efectivo Netos de las Actividades de Operación y la Cuenta de Ahorro /Desahorro		
Descripción	2025	2024
<b>Resultado del ejercicio Ahorro/Desahorro</b>	<b>-669,729,814</b>	<b>-351,383,620</b>
<b>Movimientos de partidas (o rubros) que no afectan al efectivo</b>	<b>274,670,308</b>	<b>279,898,387</b>
Estimaciones, Depreciaciones, Deterioros	272,296,696	258,579,661
Otros Gastos <sup>1</sup>	2,373,612	21,318,726
Correcciones a Resultados de Ejercicios Anteriores		
<b>Flujos de Efectivo de las Actividades de Operación</b>	<b>-395,059,506</b>	<b>-107,094,420</b>
Incremento de Otros Pasivos	0	0
Incremento de Activos Financieros, Excluido el Efectivo y Equivalentes	831,526,104	188,609,554
Disminución de Activos Financieros, Excluido el Efectivo y Equivalentes	423,074,948	76,180,682
Disminución de Otros Pasivos	0	0
<b>Flujos netos de Efectivo por Actividades de Financiamiento</b>	<b>408,451,156</b>	<b>112,428,872</b>
Incremento (Disminución) Neta en el Ejercicio del Efectivo y Equivalentes de Efectivo	-5,102,986	5,334,451
Efectivo y Equivalentes de Efectivo al Inicio del Ejercicio	63,327,641	57,993,190
<b>Efectivo y Equivalentes de Efectivo al Final del Ejercicio</b>	<b>58,224,655</b>	<b>63,327,641</b>

1/El rubro de Otros Gastos corresponde a la pérdida en libros contables por baja de bienes muebles derivado de la diferencia pendiente de depreciar.

Fuente: Hospital General de México "Dr. Eduardo Liceaga".

PÉRDIDA POR BAJA DE ACTIVO	2025
Mobiliario y Equipo	247,678
Equipo Médico y Quirúrgico	2,120,478
Bienes Informáticos	5,456
<b>Total</b>	<b>2,373,612</b>

Fuente: Hospital General de México "Dr. Eduardo Liceaga".

## HOSPITAL GENERAL DE MÉXICO “DR. EDUARDO LICEAGA”

### V. CONCILIACIÓN ENTRE LOS INGRESOS PRESUPUESTARIOS Y CONTABLES, ASÍ COMO ENTRE LOS EGRESOS PRESUPUESTARIOS Y LOS GASTOS CONTABLES.

Para el Ejercicio Fiscal 2025 el Presupuesto Total Anual Original ascendió a 4,911,893,221 pesos que se componen de 4,791,893,221 pesos de Recursos Fiscales y 120,000,000 pesos de Recursos Propios. El presupuesto fue dado a conocer al Hospital General de México “Dr. Eduardo Liceaga” mediante oficio número DGPYP-2677-2023 de fecha 11 de diciembre de 2024 a través de la Dirección General de Programación y Presupuesto de la Dirección General de Recursos Humanos de la Secretaría de Salud.

(Cifras en Pesos)

Conciliación entre los Ingresos Presupuestarios y Contables Del 1 de enero al 31 de diciembre de 2025 (Cifras en Pesos)	
Concepto	2025
<b>1. Total de Ingresos Presupuestarios</b>	<b>5,756,108,537</b>
<b>2. Más Ingresos Contables No Presupuestarios</b>	<b>696,447,382</b>
2.1 Ingresos Financieros	0
2.2 Incremento por Variación de Inventarios	2,105,113
2.3 Disminución del Exceso de Estimaciones por Pérdida o Deterioro u Obsolescencia	0
2.4 Disminución del Exceso de Provisiones	0
2.5 Otros Ingresos y Beneficios Varios <sup>1</sup>	694,342,270
2.6 Otros Ingresos Contables No Presupuestarios	0
<b>3. Menos Ingresos Presupuestarios No Contables</b>	<b>0</b>
3.1 Aprovechamientos Patrimoniales	0
3.2 Ingresos Derivados de Financiamientos	0
3.3 Otros Ingresos Presupuestarios No Contables	0
<b>4. Total de Ingresos Contables</b>	<b>6,452,555,920</b>

1/El importe de los Otros Ingresos y Beneficios Varios corresponde a los donativos especie recibidos a favor de la Entidad por personas físicas, morales y asociaciones civiles; así como del INSABI y transferencias entre hospitales e institutos federales.

Fuente: Hospital General de México “Dr. Eduardo Liceaga”.

f



## HOSPITAL GENERAL DE MÉXICO "DR. EDUARDO LICEAGA"

(Cifras en Pesos)

Concepto del Donativo	2025
Materiales y Suministros	6,281,988
Fonsabi	196,429,172
Sadmi	427,371,048
Insabi	24,613,311
Transferencias entre Institutos y Hospitales	21,483,610
Censida	18,163,141
<b>Total</b>	<b>694,342,270</b>

Fuente: Hospital General de México "Dr. Eduardo Liceaga".

### Conciliación Entre los Egresos Presupuestarios y los Gastos Contables Del 1 de enero al 31 de diciembre de 2025

(Cifras en Pesos)

Descripción	2025
<b>1. Total de Egresos Presupuestarios</b>	<b>5,755,461,917</b>
<b>2. Menos Egresos Presupuestarios No Contables</b>	<b>0</b>
2.1 Materias Primas y Materiales de Producción y Comercialización	0
2.2 Materiales y Suministros	0
2.3 Mobiliario y Equipo de Administración	0
2.4 Mobiliario y Equipo Educativo y Recreativo	0
2.5 Equipo e Instrumental Médico y de Laboratorio	0
2.6 Vehículos y Equipo de Transporte	0
2.7 Equipo de Defensa y Seguridad	0
2.8 Maquinaria, Otros Equipos y Herramientas	0
2.9 Activos Biológicos	0
2.1 Bienes Inmuebles	0
2.11 Activos Intangibles	0

5  


## HOSPITAL GENERAL DE MÉXICO "DR. EDUARDO LICEAGA"

2.12	Obra Pública en Bienes de Dominio Público	0
2.13	Obra Pública en Bienes Propios	0
2.14	Acciones y Participaciones de Capital	0
2.15	Compra de Títulos y Valores	0
2.16	Concesión de Préstamos	0
2.17	Inversiones en Fideicomisos, Mandatos y Otros Análogos	0
2.18	Provisiones para Contingencias y Otras Erogaciones Especiales	0
2.19	Amortización de la Deuda Pública	0
2.2	Adeudos de Ejercicios Fiscales Anteriores (ADEFAS)	0
2.21	Otros Egresos Presupuestarios No Contables	0
<b>3. Más Gastos Contables No Presupuestarios</b>		<b>1,440,139,366</b>
3.1	Estimaciones, Depreciaciones, Deterioros, Obsolescencia y Amortizaciones	272,296,696
3.2	Provisiones	0
3.3	Disminución de Inventarios	0
3.4	Otros Gastos <sup>1</sup>	2,373,612
3.5	Inversión Pública no Capitalizable	0
3.6	Materiales y Suministros (consumos)	1,091,563,194
<b>4. Total de Gastos Contables</b>		<b>7,122,285,734</b>

1/El rubro de Otros Gastos corresponde a la pérdida en libros contables por baja de bienes muebles derivado de la diferencia pendiente de depreciar.

Fuente: Hospital General de México "Dr. Eduardo Liceaga".

(Cifras en Pesos)

PÉRDIDA POR BAJA DE ACTIVO	2025
Mobiliario y Equipo	247,678
Equipo Médico y Quirúrgico	2,120,478
Bienes Informáticos	5,456
<b>Total</b>	<b>2,373,612</b>

Fuente: Hospital General de México "Dr. Eduardo Liceaga".

**C) NOTAS DE MEMORIA (CUENTAS DE ORDEN)**

**CUENTAS DE ORDEN CONTABLES**

➤ **Juicios**

El saldo es integrado como a continuación se describe:

Al 31 de diciembre del 2025, en este rubro se refleja un saldo de 829,144,462 pesos conforme a lo siguiente:

De conformidad a la información reportada por la Unidad de Asuntos Jurídicos de esta Entidad, existe un total 436 casos laborales contingentes que se encuentran en litigio por un importe de 107,727,171 pesos; así también, se cuenta con 12 asuntos en materia administrativa en trámite por un importe de 102,272,479 pesos.

Cabe mencionar que 1 de los juicios en materia administrativa ya cuenta con sentencia condenatoria firme por un monto de 17,061,635, de los cuales se realizaron 2 pagos parciales anuales: uno en el año 2024 por la cantidad de 2,500,000 pesos, y otro durante el ejercicio 2025 por 2,510,916. Cabe mencionar que importe restante se registrará contablemente conforme a la calendarización presupuestal de cada ejercicio.

➤ **Suministro de Agua**


Este Hospital cuenta con un adeudo por derechos por suministro de agua, que a la fecha asciende a 436,136,438 pesos que corresponden al periodo del 6to bimestre de 2017 al 2do bimestre de 2025, más un cargo de 148,705,668 pesos correspondiente a los accesorios generados (actualización y recargos), totalizando 584,842,106 pesos.

A efecto de cubrir el adeudo pendiente, se solicitó la intervención de la Dirección General de Coordinación de Hospitales Federales de Referencia de la CCINSHAE, ante la Secretaría de Salud y la Secretaría de Hacienda y Crédito Público, con la finalidad de obtener una ampliación presupuestal liquida en la partida específica 31301 "servicio de agua" para estar en posibilidad realizar el pago de 436,136,438 pesos y de esta manera se nos condonen los accesorios, sin embargo solo se autorizó para el pago del servicio de agua de este ejercicio 2025.

➤ **Crédito Fiscal**

De acuerdo con los resultados emitidos por Auditoría Fiscal Federal "2", se determinó un crédito fiscal que a la fecha asciende a 34,302,706 pesos (Impuesto Histórico, multa, actualización, recargos, gastos de ejecución). Lo anterior corresponde a la diferencia detectada que se origina de una nómina extraordinaria por concepto del programa de Estímulos a la Calidad de Desempeño del Personal de Salud 2018, elaborada en diciembre 2018, pagando la retención de ISR Sueldos y Salarios en el mes mencionado y timbrada-pagada a los beneficiarios en febrero de 2019.

De lo antes expuesto, se efectuaron diversas acciones ante la Auditoría Fiscal Federal, Procuraduría de la Defensa del Contribuyente (PRODECON) y la Dirección de Recaudación del Servicio de Administración Tributaria, con el objeto de solicitar la disminución del crédito fiscal, principalmente de los accesorios, sin embargo, no se ha obtenido una respuesta favorable.



## HOSPITAL GENERAL DE MÉXICO "DR. EDUARDO LICEAGA"

Es importante señalar que, del importe histórico de 9,214,208 millones, se logró obtener la devolución a la cuenta bancaria del Hospital, no obstante, la autoridad requiere se pague el total del adeudo, toda vez que al pagar solo el importe que se obtuvo en devolución, lo considera a cuenta de los accesorios y no lo aplica al adeudo histórico, mismo que seguiría actualizándose.

Al cierre del 31 de diciembre de 2025, esta administración aún se encuentra realizando gestiones para solicitar la disminución de los accesorios del crédito fiscal para lograr cubrir el adeudo.

(Cifras en Pesos)

Impuesto Determinado (histórico) febrero 2019	Multa (31-12-2025)	Actualización (31-12-2025)	Recargos (30-12-2025)	Gastos de ejecución (31-12-2025)	Gran total
9,214,208.00	11,553,851	2,679,212	10,649,201	206,234	34,302,706

Fuente: Hospital General de México "Dr. Eduardo Liceaga".

(Cifras en Pesos)

CUENTAS DE ORDEN CONTABLES	
Concepto	Importe
<b>Ejercicio 2025</b>	
7.4.1 Demandas Judiciales en Proceso de Resolución	829,144,462
7.4.2 Resolución de Demandas en Proceso Judicial	829,144,462

Fuente: Hospital General de México "Dr. Eduardo Liceaga".

### CUENTAS DE ORDEN PRESUPUESTALES

(Cifras en Pesos)

CUENTAS DE ORDEN PRESUPUESTARIAS DE INGRESOS		
Cuenta	Concepto	Presupuesto Ejercido
8.1.1	Ley de Ingresos Estimada	4,911,893,221
8.1.2	Ley de Ingresos por Ejecutar	69,333,518
8.1.3	Modificaciones a la Ley de Ingresos	913,548,834
8.1.4	Ley de Ingresos Devengada	0

§  


## HOSPITAL GENERAL DE MÉXICO "DR. EDUARDO LICEAGA"

8.1.5 Ley de Ingresos Recaudada 5,756,108,538


Fuente: Hospital General de México "Dr. Eduardo Liceaga".

(Cifras en Pesos)

CUENTAS DE ORDEN PRESUPUESTARIAS DE EGRESOS		
Cuenta	Concepto	Presupuesto Ejercido
8.2.1	Presupuesto de Egreso Aprobado	4,911,893,221
8.2.2	Presupuesto de Egreso por Ejercer	69,389,823
8.2.3	Modificaciones al Presupuesto de Egresos Aprobado	913,548,834
8.2.4	Presupuesto de Egreso Comprometido	0
8.2.5	Presupuesto de Egreso Devengado	0
8.2.6	Presupuesto de Egreso Ejercido	0
8.2.7	Presupuesto de Egreso Pagado	5,756,052,232


Fuente: Hospital General de México "Dr. Eduardo Liceaga".

**"Bajo protesta de decir verdad declaramos que los Estados Financieros y sus notas, son razonablemente correctos y son responsabilidad de la Administración del Hospital General de México "Dr. Eduardo Liceaga".**



Autorizó: LIC. BLANCA FABIOLA RODRÍGUEZ PEREZBOLDE

SUBDIRECTORA DE PRESUPUESTO Y CONTABILIDAD Y  
ENCARGADA DE LA DIRECCIÓN DE RECURSOS FINANCIEROS



Elaboró: C.P. MYRIAM SANTIBÁÑEZ CERVANTES

JEFA DEL DEPARTAMENTO DE CONTABILIDAD

**Hospital General de México "Dr. Eduardo Liceaga"**

**Dictamen Presupuestario**

**Al 31 de diciembre de 2025**

**GUZMÁN TELLO DE MENESES, S.C.**

CONTADORES PÚBLICOS Y CONSULTORES

**Hospital General de México “Dr. Eduardo Liceaga”  
(HGM)**

**Dictamen Presupuestario**

Al 31 de diciembre de 2025

**Contenido:**

✓ **Informe Definitivo del Ejercicio Presupuestario**

- Dictamen Presupuestario
  - a) Analítico de Ingresos
  - b) Ingresos de Flujo de Efectivo
  - c) Egresos de Flujo de Efectivo
  - d) Estado Analítico del Ejercicio del Presupuesto de Egresos en Clasificación:
    - Administrativa
    - Económica y por objeto de gastos
    - Funcional Programática
  - e) Gasto por categoría programática
  - f) Conciliación entre los Ingresos Presupuestarios y Contables
  - g) Conciliación entre los Egresos Presupuestarios y Contables
  - h) Notas a los Estados Presupuestarios, revelando:



## Dictamen Presupuestario

**A la Secretaría Anticorrupción y Buen Gobierno  
Al Órgano de Gobierno del Hospital General de México "Dr. Eduardo Liceaga"**

### Opinión

Hemos auditado los estados e información financiera presupuestaria del **Hospital General de México "Dr. Eduardo Liceaga" (HGM)**, correspondientes al ejercicio presupuestario comprendido del 1 de enero al 31 de diciembre de 2025, que comprenden los estados analítico de ingresos; de ingresos de flujo de efectivo; de egresos de flujo de efectivo; analítico del presupuesto de egresos en clasificación administrativa; analítico del ejercicio del presupuesto de egresos en clasificación económica y por objeto del gasto; analítico del ejercicio del presupuesto de egresos en clasificación funcional programática, así como las notas explicativas a los estados e información financiera presupuestaria que incluyen un resumen de las políticas presupuestarias significativas.

En nuestra opinión, los estados e información presupuestaria adjuntos del **HGM**, mencionados en el párrafo anterior, están preparados, en todos los aspectos materiales, de conformidad con las disposiciones establecidas en la Ley General de Contabilidad Gubernamental y en la Ley Federal de Presupuesto y Responsabilidad Hacendaria y su Reglamento.

### Fundamento de la opinión

Hemos llevado a cabo nuestras auditorías de conformidad con las Normas Internacionales de Auditoría. Nuestras responsabilidades, de acuerdo con estas normas, se describen con más detalle en la sección "Responsabilidades del auditor para la auditoría de los estados e información financiera presupuestaria" de nuestro informe. Somos independientes del **HGM** de conformidad con el Código de Ética Profesional del Instituto Mexicano de Contadores Públicos, A.C., junto con los requerimientos de ética que son aplicables a nuestras auditorías de los estados financieros presupuestarios en México, y hemos cumplido con las demás responsabilidades de ética de conformidad con esos requerimientos y con el Código de Ética Profesional. Consideramos que la evidencia de auditoría que hemos obtenido proporciona una base suficiente y adecuada para nuestra opinión.

### Párrafo de énfasis base de preparación y utilización de este informe

Los estados e información financiera presupuestaria adjuntos, fueron preparados para cumplir con los requerimientos normativos gubernamentales a que está sujeta el **HGM** y para ser integrados en el Reporte de la Cuenta de Pública Federal, los cuales están presentados en los formatos que para tal efecto fueron establecidos por la Unidad de Contabilidad Gubernamental de la Secretaría de Hacienda; consecuentemente, éstos pueden no ser apropiados para otra finalidad. Nuestra opinión no se modifica por esta cuestión.



#### Otra cuestión

La administración del HGM ha preparado un juego de estados financieros al y por el año terminado el 31 de diciembre de 2025 de conformidad con las disposiciones en materia de información financiera que están establecidas en la Ley General de Contabilidad Gubernamental, sobre los cuales emitimos una **opinión no modificada**, con fecha 20 de marzo de 2026, conforme a las Normas Internacionales de Auditoría.

#### **Responsabilidades de la administración y de los encargados del gobierno de la entidad sobre los estados e información financiera presupuestaria**

La administración es responsable de la preparación de los estados e información financiera presupuestaria adjuntos de conformidad con las disposiciones establecidas en la Ley General de Contabilidad Gubernamental y en la Ley Federal de Presupuesto y Responsabilidad Hacendaria y su Reglamento, y del control interno que la administración consideró necesario para permitir la preparación de los estados e información financiera presupuestaria libre de incorrección material debida a fraude o error.

Los encargados del gobierno del **Hospital General de México "Dr. Eduardo Liceaga"** son responsables de la supervisión del proceso de información financiera de la HGM.

#### **Responsabilidades del auditor sobre la auditoría de los estados e información financiera presupuestaria**

Nuestros objetivos son obtener una seguridad razonable sobre de que los estados financieros, en su conjunto, se encuentran libres de incorrección material, debido a fraude o error, y emitir un informe de auditoría que contiene nuestra opinión. Seguridad razonable es un alto nivel de seguridad, pero no es una garantía, de que una auditoría realizada de conformidad con las Normas Internacionales de Auditoría siempre detecte una incorrección material cuando existe. Las incorrecciones pueden deberse a fraude o error y son consideradas materiales si individualmente, o en su conjunto, puede preverse razonablemente que influyan en las decisiones económicas que los usuarios hacen basándose en los estados financieros.

Como parte de una auditoría de conformidad con las Normas Internacionales de Auditoría, aplicamos nuestro juicio profesional y mantenemos una actitud de escepticismo profesional durante toda la auditoría. También:

- Identificamos y evaluamos los riesgos de incorrección material en los estados financieros, debida a fraude o error, diseñamos y aplicamos los procedimientos de auditoría para responder a esos riesgos y obtener evidencia de auditoría suficiente y apropiada para obtener una base para nuestra opinión. El riesgo de no detectar una incorrección material debida a fraude es mayor que en el caso de una incorrección material, ya que el fraude puede implicar colusión, falsificación, manifestaciones intencionalmente erróneas, omisiones intencionales o la anulación del control interno.
- Obtenemos conocimiento del control interno importante para la auditoría con el fin de diseñar los procedimientos de auditoría que consideramos adecuados en las circunstancias, y no con la finalidad de expresar una opinión sobre la eficacia del control interno del HGM.
- Evaluamos lo apropiado de las políticas contables utilizadas y la razonabilidad de las estimaciones contables, así como las revelaciones hechas por la administración de la HGM.



**GUZMÁN TELLO DE MENESES, S.C.**

CONTADORES PÚBLICOS Y CONSULTORES

Nos comunicamos con los responsables del gobierno del **Hospital General de México "Dr. Eduardo Liceaga"** en relación, entre otras cuestiones, con el alcance planeado y el momento de realización de la auditoría y los hallazgos importantes de la auditoría, así como cualquier deficiencia significativa en el control interno que identificamos durante nuestra auditoría.

Guzmán Tello de Meneses, S.C.

C.P.C. Víctor Guzmán García  
Socio Responsable de la Auditoría

Naucalpan de Juárez, Estado de México, 20 de marzo de 2026

# Cuenta Pública 2025

CUENTA PÚBLICA 2025  
12 - SALUD  
NBD - HOSPITAL GENERAL DE MÉXICO "DR. EDUARDO LICEAGA"  
ESTADO ANALÍTICO DE INGRESOS  
DEL 1 DE ENERO AL 31 DE DICIEMBRE DE 2025  
(CIFRAS EN PESOS)

Rubro de Ingresos / Fuente de Financiamiento	INGRESO					DIFERENCIA
	ESTIMADO	AMPLIACIONES Y REDUCCIONES	MODIFICADO	DEVENGADO	RECAUDADO	
Impuestos	0	0	0	0	0	0
Cuotas y Aportaciones de Seguridad Social	0	0	0	0	0	0
Contribuciones de Mejoras	0	0	0	0	0	0
Derechos	0	0	0	0	0	0
Productos	0	0	0	0	0	0
Aprovechamientos	0	0	0	0	0	0
Ingresos por Venta de Bienes, Prestación de Servicios y Otros Ingresos	120,000,000	0	120,000,000	50,666,482	50,666,482	-69,333,518
Participaciones, Aportaciones, Convenios, Incentivos Derivados de la Colaboración Fiscal y Fondos Distintos de Aportaciones	0	0	0	0	0	0
Transferencias, Asignaciones, Subsidios y Subvenciones, y Pensiones y Jubilaciones	4,791,893,221	913,548,834	5,705,442,055	5,705,442,055	5,705,442,055	913,548,834
Ingresos Derivados de Financiamientos	0	0	0	0	0	0
<b>Total<sup>1/</sup></b>	<b>4,911,893,221</b>	<b>913,548,834</b>	<b>5,825,442,055</b>	<b>5,756,108,537</b>	<b>5,756,108,537</b>	<b>844,215,316</b>
<b>Ingresos Excedentes</b>						<b>844,215,316</b>

Rubro de Ingresos / Fuente de Financiamiento	INGRESO					DIFERENCIA
	ESTIMADO	AMPLIACIONES Y REDUCCIONES	MODIFICADO	DEVENGADO	RECAUDADO	
<b>Ingresos del Poder Ejecutivo Federal o Estatal y de los Municipios</b>	<b>0</b>	<b>0</b>	<b>0</b>	<b>0</b>	<b>0</b>	<b>0</b>
Impuestos	0	0	0	0	0	0
Cuotas y Aportaciones de Seguridad Social	0	0	0	0	0	0
Contribuciones de Mejoras	0	0	0	0	0	0
Derechos	0	0	0	0	0	0
Productos	0	0	0	0	0	0
Aprovechamientos	0	0	0	0	0	0
Participaciones, Aportaciones, Convenios, Incentivos Derivados de la Colaboración Fiscal y Fondos Distintos de Aportaciones	0	0	0	0	0	0
Transferencias, Asignaciones, Subsidios y Subvenciones, y Pensiones y Jubilaciones	0	0	0	0	0	0
<b>Ingresos de los Entes Públicos de los Poderes Legislativo y Judicial, de los Órganos Autónomos y del Sector Paraestatal o Paramunicipal, así como de las Empresas Públicas del Estado</b>	<b>4,911,893,221</b>	<b>913,548,834</b>	<b>5,825,442,055</b>	<b>5,756,108,537</b>	<b>5,756,108,537</b>	<b>844,215,316</b>
Cuotas y Aportaciones de Seguridad Social	0	0	0	0	0	0
Productos	0	0	0	0	0	0
Ingresos por Ventas de Bienes, Prestación de Servicios y Otros Ingresos	120,000,000	0	120,000,000	50,666,482	50,666,482	-69,333,518
Transferencias, Asignaciones, Subsidios y Subvenciones, y Pensiones y Jubilaciones	4,791,893,221	913,548,834	5,705,442,055	5,705,442,055	5,705,442,055	913,548,834
<b>Ingresos Derivados de Financiamiento</b>	<b>0</b>	<b>0</b>	<b>0</b>	<b>0</b>	<b>0</b>	<b>0</b>
Ingresos Derivados de Financiamientos	0	0	0	0	0	0
<b>Total<sup>1/</sup></b>	<b>4,911,893,221</b>	<b>913,548,834</b>	<b>5,825,442,055</b>	<b>5,756,108,537</b>	<b>5,756,108,537</b>	<b>844,215,316</b>
<b>Ingresos Excedentes</b>						<b>844,215,316</b>

1/ Las sumas parciales y total pueden no coincidir debido al redondeo.  
Fuente: El ente público.

Autorizó: LIC. BLANCA FABIOLA RODRIGUEZ PEREZ BOLDE  
SUBDIRECTORA DE PRESUPUESTO, CONTABILIDAD Y ENCARGADA DE LA DIRECCIÓN DE RECURSOS FINANCIEROS

Elaboró: LIC. RICARDO TEJEDA MARTINEZ  
JEFE DEL DEPARTAMENTO DE CONTROL Y EJERCICIO PRESUPUESTAL

\*Bajo protesta de decir verdad declaramos que los Estados e Informes Presupuestarios, son razonablemente correctos y son responsabilidad del emisor\*

# Cuenta Pública 2025

CUENTA PÚBLICA 2025  
12 - SALUD  
NBD - HOSPITAL GENERAL DE MÉXICO "DR. EDUARDO LICEAGA"  
INGRESOS DE FLUJO DE EFECTIVO  
DEL 1 DE ENERO AL 31 DE DICIEMBRE DE 2025  
(CIFRAS EN PESOS)

Concepto	ESTIMADO	MODIFICADO	RECAUDADO
<b>TOTAL DE RECURSOS<sup>1/</sup></b>	<b>4,920,398,645</b>	<b>5,834,076,967</b>	<b>5,764,743,449</b>
DISPONIBILIDAD INICIAL	8,505,424	8,634,912	8,634,912
<b>CORRIENTES Y DE CAPITAL</b>	<b>120,000,000</b>	<b>120,000,000</b>	<b>50,666,482</b>
VENTA DE BIENES	0	0	0
INTERNAS	0	0	0
EXTERNAS	0	0	0
VENTA DE SERVICIOS	100,000,000	100,000,000	42,208,175
INTERNAS	100,000,000	100,000,000	42,208,175
EXTERNAS	0	0	0
INGRESOS DIVERSOS	20,000,000	20,000,000	8,458,307
INGRESOS DE FIDEICOMISOS PÚBLICOS	0	0	0
PRODUCTOS FINANCIEROS	185,000	185,000	0
OTROS	19,815,000	19,815,000	8,458,307
VENTA DE INVERSIONES	0	0	0
RECUPERACIÓN DE ACTIVOS FÍSICOS	0	0	0
RECUPERACIÓN DE ACTIVOS FINANCIEROS	0	0	0
<b>INGRESOS POR OPERACIONES AJENAS</b>	<b>0</b>	<b>0</b>	<b>0</b>
POR CUENTA DE TERCEROS	0	0	0
POR EROGACIONES RECUPERABLES	0	0	0
<b>SUBSIDIOS Y APOYOS FISCALES</b>	<b>4,791,893,221</b>	<b>5,705,442,055</b>	<b>5,705,442,055</b>
SUBSIDIOS	0	0	0
CORRIENTES	0	0	0
DE CAPITAL	0	0	0
APOYOS FISCALES	4,791,893,221	5,705,442,055	5,705,442,055
CORRIENTES	4,742,695,974	5,686,947,420	5,686,947,420
SERVICIOS PERSONALES	2,828,841,735	3,697,456,786	3,697,456,786
OTROS	1,913,854,239	1,989,490,634	1,989,490,634
INVERSIÓN FÍSICA	49,197,247	18,494,635	18,494,635
INTERESES, COMISIONES Y GASTOS DE LA DEUDA	0	0	0
INVERSIÓN FINANCIERA	0	0	0
AMORTIZACIÓN DE PASIVOS	0	0	0
<b>SUMA DE INGRESOS DEL AÑO</b>	<b>4,911,893,221</b>	<b>5,825,442,055</b>	<b>5,756,108,537</b>
<b>ENDEUDAMIENTO (O DESENDEUDAMIENTO) NETO</b>	<b>0</b>	<b>0</b>	<b>0</b>
<b>INTERNO</b>	<b>0</b>	<b>0</b>	<b>0</b>

# Cuenta Pública 2025

CUENTA PÚBLICA 2025  
12 - SALUD  
NBD - HOSPITAL GENERAL DE MÉXICO "DR. EDUARDO LICEAGA"  
INGRESOS DE FLUJO DE EFECTIVO  
DEL 1 DE ENERO AL 31 DE DICIEMBRE DE 2025  
(CIFRAS EN PESOS)


Concepto	ESTIMADO	MODIFICADO	RECAUDADO
EXTERNO	0	0	0

1/ Las sumas parciales y total pueden no coincidir debido al redondeo.

Fuente: Estimado y Modificado, sistemas globalizadores de la Secretaría de Hacienda y Crédito Público; Recaudado, el ente público.



Autorizó: LIC. BLANCA FABIOLA RODRIGUEZ  
PEREZBOLDE  
SUBDIRECTORA DE PRESUPUESTO Y  
CONTABILIDAD Y ENCARGADA DE LA DIRECCIÓN  
DE RECURSOS FINANCIEROS



Elaboró: LIC. RICARDO TEJEDA MARTINEZ  
JEFE DEL DEPARTAMENTO DE CONTROL Y  
EJERCICIO PRESUPUESTAL

"Bajo protesta de decir verdad declaramos que los Estados e Informes Presupuestarios, son  
razonablemente correctos y son responsabilidad del emisor"

# Cuenta Pública 2025

CUENTA PÚBLICA 2025  
12 - SALUD  
NBD - HOSPITAL GENERAL DE MÉXICO "DR. EDUARDO LICEAGA"  
EGRESOS DE FLUJO DE EFECTIVO  
DEL 1 DE ENERO AL 31 DE DICIEMBRE DE 2025  
(CIFRAS EN PESOS)

Concepto	APROBADO	MODIFICADO	PAGADO
<b>TOTAL DE RECURSOS<sup>1/</sup></b>	<b>4,920,398,645</b>	<b>5,834,076,967</b>	<b>5,764,743,449</b>
<b>GASTO CORRIENTE</b>	<b>4,862,695,974</b>	<b>5,806,947,420</b>	<b>5,737,557,597</b>
SERVICIOS PERSONALES	2,828,841,735	3,697,456,786	3,697,456,786
DE OPERACIÓN	1,066,295,432	2,087,516,304	2,023,920,350
SUBSIDIOS	0	0	0
OTRAS EROGACIONES	967,558,807	21,974,330	16,180,461
PENSIONES Y JUBILACIONES	0	0	0
<b>INVERSIÓN FÍSICA</b>	<b>49,197,247</b>	<b>18,494,635</b>	<b>18,494,635</b>
BIENES MUEBLES E INMUEBLES	0	0	0
OBRA PÚBLICA	49,197,247	18,494,635	18,494,635
SUBSIDIOS	0	0	0
OTRAS EROGACIONES	0	0	0
<b>INVERSIÓN FINANCIERA</b>	<b>0</b>	<b>0</b>	<b>0</b>
<b>COSTO FINANCIERO</b>	<b>0</b>	<b>0</b>	<b>0</b>
INTERESES, COMISIONES Y GASTOS DE LA DEUDA	0	0	0
INTERNOS	0	0	0
EXTERNOS	0	0	0
<b>EGRESOS POR OPERACIONES AJENAS</b>	<b>0</b>	<b>0</b>	<b>0</b>
POR CUENTA DE TERCEROS	0	0	0
EROGACIONES RECUPERABLES	0	0	0
<b>SUMA DE EGRESOS DEL AÑO</b>	<b>4,911,893,221</b>	<b>5,825,442,055</b>	<b>5,756,052,232</b>
<b>ENTEROS A TESORERÍA DE LA FEDERACIÓN</b>	<b>0</b>	<b>0</b>	<b>0</b>
ORDINARIOS	0	0	0
EXTRAORDINARIOS	0	0	0
<b>DISPONIBILIDAD FINAL</b>	<b>8,505,424</b>	<b>8,634,912</b>	<b>8,691,217</b>
DIFERENCIAS CAMBIARIAS, AJUSTES CONTABLES Y OPERACIONES EN TRÁNSITO	0	0	0

1/ Las sumas parciales y total pueden no coincidir debido al redondeo.

Fuente: Presupuesto Aprobado y Modificado, sistemas globalizadores de la Secretaría de Hacienda y Crédito Público; Presupuesto Pagado, el ente público.

Autorizó: LIC. BLANCA FABIOLA RODRIGUEZ  
PEREZBOLDE

SUBDIRECTORA DE PRESUPUESTO Y  
CONTABILIDAD Y ENCARGADA DE LA DIRECCIÓN  
DE RECURSOS FINANCIEROS

Elaboró: LIC. RICARDO TEJEDA MARTINEZ

JEFE DEL DEPARTAMENTO DE CONTROL Y  
EJERCICIO PRESUPUESTAL

"Bajo protesta de decir verdad declaramos que los Estados e Informes Presupuestarios, son razonablemente correctos y son responsabilidad del emisor"

# Cuenta Pública 2025

CUENTA PÚBLICA 2025  
12 - SALUD  
NBD - HOSPITAL GENERAL DE MÉXICO "DR. EDUARDO LICEAGA"  
ESTADO ANALÍTICO DEL EJERCICIO DEL PRESUPUESTO DE EGRESOS EN CLASIFICACIÓN ADMINISTRATIVA<sup>1/</sup>  
DEL 1 DE ENERO AL 31 DE DICIEMBRE DE 2025  
(CIFRAS EN PESOS)

DENOMINACIÓN	APROBADO	MODIFICADO	DEVENGADO	EJERCIDO	PAGADO	ECONOMÍAS
TOTAL	4,911,893,221	5,825,442,055	5,756,052,232	5,756,052,232	5,756,052,232	69,389,823


1/ Las sumas parciales y total pueden no coincidir debido al redondeo.

Fuente: Presupuesto Aprobado y Modificado, sistemas globalizadores de la Secretaría de Hacienda y Crédito Público. Presupuesto Devengado, Ejercido y Pagado, el ente público.



Autorizó: LIC. BLANCA FABIOLA RODRIGUEZ  
PEREZBOLDE

SUBDIRECTORA DE PRESUPUESTO Y  
CONTABILIDAD Y ENCARGADA DE LA DIRECCIÓN  
DE RECURSOS FINANCIEROS



Elaboró: LIC. RICARDO TEJEDA MARTINEZ

JEFE DEL DEPARTAMENTO DE CONTROL Y  
EJERCICIO PRESUPUESTAL

"Bajo protesta de decir verdad declaramos que los Estados e Informes Presupuestarios, son razonablemente correctos y son responsabilidad del emisor"

# Cuenta Pública 2025

CUENTA PÚBLICA 2025  
12 - SALUD  
NBD - HOSPITAL GENERAL DE MÉXICO "DR. EDUARDO LICEAGA"  
ESTADO ANALÍTICO DEL EJERCICIO DEL PRESUPUESTO DE EGRESOS EN CLASIFICACIÓN ADMINISTRATIVA (ARMONIZADO)<sup>1/</sup>  
DEL 1 DE ENERO AL 31 DE DICIEMBRE DE 2025  
(CIFRAS EN PESOS)

CONCEPTO	EGRESOS					SUB EJERCICIO <sup>2/</sup>
	APROBADO	AMPLIACIONES / (REDUCCIONES)	MODIFICADO	DEVENGADO	PAGADO	
Hospital General de México "Dr. Eduardo Liceaga"	4,911,893,221	913,548,834	5,825,442,055	5,756,052,232	5,756,052,232	69,389,823
<b>Total del Egreso</b>	<b>4,911,893,221</b>	<b>913,548,834</b>	<b>5,825,442,055</b>	<b>5,756,052,232</b>	<b>5,756,052,232</b>	<b>69,389,823</b>

<sup>1/</sup> Las sumas parciales y total pueden no coincidir debido al redondeo.

<sup>2/</sup> Corresponde a las Economías Presupuestarias.

Fuente: Presupuesto Aprobado y Modificado, sistemas globalizadores de la Secretaría de Hacienda y Crédito Público. Presupuesto Devengado y Pagado, el ente público.



Autorizó: LIC. BLANCA FABIOLA RODRIGUEZ  
PEREZOLDE

SUBDIRECTORA DE PRESUPUESTO Y  
CONTABILIDAD Y ENCARGADA DE LA DIRECCIÓN  
DE RECURSOS FINANCIEROS



Elaboró: LIC. RICARDO TEJEDA MARTINEZ

JEFE DEL DEPARTAMENTO DE CONTROL Y  
EJERCICIO PRESUPUESTAL

"Bajo protesta de decir verdad declaramos que los Estados e Informes Presupuestarios, son  
razonablemente correctos y son responsabilidad del emisor"

# Cuenta Pública 2025

CUENTA PÚBLICA 2025

12 - SALUD

NBD - HOSPITAL GENERAL DE MÉXICO "DR. EDUARDO LICEAGA"

ESTADO ANALÍTICO DEL EJERCICIO DEL PRESUPUESTO DE EGRESOS EN CLASIFICACIÓN ECONÓMICA Y POR OBJETO DEL GASTO<sup>1/</sup>

DEL 1 DE ENERO AL 31 DE DICIEMBRE DE 2025

(CIFRAS EN PESOS)

CLASIFICACIÓN ECONÓMICA OBJETO DEL GASTO DENOMINACIÓN	APROBADO	MODIFICADO	DEVENGADO	EJERCIDO	PAGADO	ECONOMÍAS
<b>TOTAL</b>	<b>4,911,893,221</b>	<b>5,825,442,055</b>	<b>5,756,052,232</b>	<b>5,756,052,232</b>	<b>5,756,052,232</b>	<b>69,389,823</b>
<b>Gasto Corriente</b>	<b>4,862,695,974</b>	<b>5,806,947,420</b>	<b>5,737,557,597</b>	<b>5,737,557,597</b>	<b>5,737,557,597</b>	<b>69,389,823</b>
Servicios Personales	2,828,841,735	3,697,456,786	3,697,456,786	3,697,456,786	3,697,456,786	
1000 Servicios personales	2,828,841,735	3,697,456,786	3,697,456,786	3,697,456,786	3,697,456,786	
1100 Remuneraciones al personal de carácter permanente	891,814,082	1,011,299,524	1,011,299,524	1,011,299,524	1,011,299,524	
1200 Remuneraciones al personal de carácter transitorio	35,453,905	462,300,445	462,300,445	462,300,445	462,300,445	
1300 Remuneraciones adicionales y especiales	712,209,808	854,087,548	854,087,548	854,087,548	854,087,548	
1400 Seguridad social	310,570,294	277,221,025	277,221,025	277,221,025	277,221,025	
1500 Otras prestaciones sociales y económicas	801,331,550	987,384,267	987,384,267	987,384,267	987,384,267	
1700 Pago de estímulos a servidores públicos	77,462,096	105,163,977	105,163,977	105,163,977	105,163,977	
Gasto De Operación	1,066,295,432	2,087,516,304	2,023,920,350	2,023,920,350	2,023,920,350	63,595,954
2000 Materiales y suministros	584,286,671	1,110,920,669	1,087,941,597	1,087,941,597	1,087,941,597	22,979,072
2100 Materiales de administración, emisión de documentos y artículos oficiales	7,763,590	28,502,118	24,221,187	24,221,187	24,221,187	4,280,931
2200 Alimentos y utensilios	18,768,881	114,681,688	110,450,810	110,450,810	110,450,810	4,230,878
2300 Materias primas y materiales de producción y comercialización	3,096	3,096	360	360	360	2,736
2400 Materiales y artículos de construcción y de reparación	792,155	1,051,414	887,773	887,773	887,773	163,641
2500 Productos químicos, farmacéuticos y de laboratorio	525,057,679	914,886,453	905,730,457	905,730,457	905,730,457	9,155,996
2600 Combustibles, lubricantes y aditivos	6,503,599	21,705,977	21,694,468	21,694,468	21,694,468	11,509
2700 Vestuario, blancos, prendas de protección y artículos deportivos	24,200,197	26,805,423	22,370,037	22,370,037	22,370,037	4,435,386
2900 Herramientas, refacciones y accesorios menores	1,197,474	3,284,500	2,586,505	2,586,505	2,586,505	697,995
3000 Servicios generales	482,008,761	976,595,635	935,978,753	935,978,753	935,978,753	40,616,882
3100 Servicios básicos	20,558,194	86,922,318	84,460,816	84,460,816	84,460,816	2,461,502
3200 Servicios de arrendamiento	69,034,772	77,565,675	60,323,978	60,323,978	60,323,978	17,241,697
3300 Servicios profesionales, científicos, técnicos y otros servicios	273,190,832	510,824,679	494,105,713	494,105,713	494,105,713	16,718,966
3400 Servicios financieros, bancarios y comerciales	2,022,746	43,782,185	43,102,458	43,102,458	43,102,458	679,727
3500 Servicios de instalación, reparación, mantenimiento y conservación	62,525,883	171,849,654	169,394,123	169,394,123	169,394,123	2,455,531
3700 Servicios de traslado y viáticos	660,891	746,909	506,195	506,195	506,195	240,714
3800 Servicios oficiales	813,344	813,344	1,044	1,044	1,044	812,300
3900 Otros servicios generales	53,202,099	84,090,871	84,084,426	84,084,426	84,084,426	6,445
Otros De Corriente	967,558,807	21,974,330	16,180,461	16,180,461	16,180,461	5,793,869
3000 Servicios generales	6,397,617	21,974,330	16,180,461	16,180,461	16,180,461	5,793,869
3900 Otros servicios generales	6,397,617	21,974,330	16,180,461	16,180,461	16,180,461	5,793,869
7000 Inversiones financieras y otras provisiones	961,161,190					

9


# Cuenta Pública 2025

CUENTA PÚBLICA 2025  
12 - SALUD  
NBD - HOSPITAL GENERAL DE MÉXICO "DR. EDUARDO LICEAGA"  
ESTADO ANALÍTICO DEL EJERCICIO DEL PRESUPUESTO DE EGRESOS EN CLASIFICACIÓN ECONÓMICA Y POR OBJETO DEL GASTO<sup>1/</sup>  
DEL 1 DE ENERO AL 31 DE DICIEMBRE DE 2025  
(CIFRAS EN PESOS)


CLASIFICACIÓN ECONÓMICA OBJETO DEL GASTO DENOMINACIÓN	APROBADO	MODIFICADO	DEVENGADO	EJERCIDO	PAGADO	ECONOMÍAS
7900 Provisiones para contingencias y otras erogaciones especiales	961,161,190					
<b>Pensiones Y Jubilaciones</b>						
<b>Gasto De Inversión</b>	49,197,247	18,494,635	18,494,635	18,494,635	18,494,635	
Inversión Física	49,197,247	18,494,635	18,494,635	18,494,635	18,494,635	
6000 Inversión pública	49,197,247	18,494,635	18,494,635	18,494,635	18,494,635	
6200 Obra pública en bienes propios	49,197,247	18,494,635	18,494,635	18,494,635	18,494,635	

1/ Las sumas parciales y total pueden no coincidir debido al redondeo.

Fuente: Presupuesto Aprobado y Modificado, sistemas globalizadores de la Secretaría de Hacienda y Crédito Público. Presupuesto Devengado, Ejercido y Pagado, el ente público.



Autorizó: LIC. BLANCA FABIOLA RODRIGUEZ  
PEREZBÓLDE  
SUBDIRECTORA DE PRESUPUESTO Y  
CONTABILIDAD Y ENCARGADA DE LA DIRECCIÓN  
DE RECURSOS FINANCIEROS



Elaboró: LIC. RICARDO TEJEDA MARTINEZ  
JEFE DEL DEPARTAMENTO DE CONTROL Y  
EJERCICIO PRESUPUESTAL

"Bajo protesta de decir verdad declaramos que los Estados e Informes Presupuestarios, son  
razonablemente correctos y son responsabilidad del emisor"

# Cuenta Pública 2025


CUENTA PÚBLICA 2025  
12 - SALUD  
NBD - HOSPITAL GENERAL DE MÉXICO "DR. EDUARDO LICEAGA"  
ESTADO ANALÍTICO DEL EJERCICIO DEL PRESUPUESTO DE EGRESOS EN CLASIFICACIÓN ECONÓMICA (ARMONIZADO)<sup>1/</sup>  
DEL 1 DE ENERO AL 31 DE DICIEMBRE DE 2025  
(CIFRAS EN PESOS)

CONCEPTO	EGRESOS					SUBEJERCICIO <sup>2/</sup>
	APROBADO	AMPLIACIONES / (REDUCCIONES)	MODIFICADO	DEVENGADO	PAGADO	
Gasto Corriente	4,862,695,974	944,251,446	5,806,947,420	5,737,557,597	5,737,557,597	69,389,823
Gasto De Capital	49,197,247	-30,702,612	18,494,635	18,494,635	18,494,635	0
Amortización de la Deuda y Disminución de Pasivos	0	0	0	0	0	0
Pensiones Y Jubilaciones	0	0	0	0	0	0
Participaciones	0	0	0	0	0	0
<b>Total del Egreso</b>	<b>4,911,893,221</b>	<b>913,548,834</b>	<b>5,825,442,055</b>	<b>5,756,052,232</b>	<b>5,756,052,232</b>	<b>69,389,823</b>

<sup>1/</sup> Las sumas parciales y total pueden no coincidir debido al redondeo.


<sup>2/</sup> Corresponde a las Economías Presupuestarias.

Fuente: Presupuesto Aprobado y Modificado, sistemas globalizadores de la Secretaría de Hacienda y Crédito Público. Presupuesto Devengado y Pagado, el ente público.



Autórizó: LIC. BLANCA FABIOLA RODRIGUEZ  
PEREZOLDE

SUBDIRECTORA DE PRESUPUESTO Y  
CONTABILIDAD Y ENCARGADA DE LA DIRECCIÓN  
DE RECURSOS FINANCIEROS



Elaboró: LIC. RICARDO TEJEDA MARTINEZ

JEFE DEL DEPARTAMENTO DE CONTROL Y  
EJERCICIO PRESUPUESTAL

"Bajo protesta de decir verdad declaramos que los Estados e Informes Presupuestarios, son razonablemente correctos y son responsabilidad del emisor"

# Cuenta Pública 2025

CUENTA PÚBLICA 2025

12 - SALUD

NBD - HOSPITAL GENERAL DE MÉXICO "DR. EDUARDO LICEAGA"

ESTADO ANALÍTICO DEL EJERCICIO DEL PRESUPUESTO DE EGRESOS EN CLASIFICACIÓN POR OBJETO DEL GASTO (ARMONIZADO)<sup>1/</sup>

DEL 1 DE ENERO AL 31 DE DICIEMBRE DE 2025

(CIFRAS EN PESOS)

CONCEPTO	EGRESOS					SUBEJERCICIO <sup>2/</sup>
	APROBADO	AMPLIACIONES / (REDUCCIONES)	MODIFICADO	DEVENGADO	PAGADO	
<b>Servicios personales</b>	<b>2,828,841,735</b>	<b>868,615,051</b>	<b>3,697,456,786</b>	<b>3,697,456,786</b>	<b>3,697,456,786</b>	<b>0</b>
Remuneraciones al personal de carácter permanente	891,814,082	119,485,442	1,011,299,524	1,011,299,524	1,011,299,524	0
Remuneraciones al personal de carácter transitorio	35,453,905	426,846,540	462,300,445	462,300,445	462,300,445	0
Remuneraciones adicionales y especiales	712,209,808	141,877,740	854,087,548	854,087,548	854,087,548	0
Seguridad social	310,570,294	-33,349,269	277,221,025	277,221,025	277,221,025	0
Otras prestaciones sociales y económicas	801,331,550	186,052,717	987,384,267	987,384,267	987,384,267	0
Previsiones	0	0	0	0	0	0
Pago de estímulos a servidores públicos	77,462,096	27,701,881	105,163,977	105,163,977	105,163,977	0
<b>Materiales y suministros</b>	<b>584,286,671</b>	<b>526,633,998</b>	<b>1,110,920,669</b>	<b>1,087,941,597</b>	<b>1,087,941,597</b>	<b>22,979,072</b>
Materiales de administración, emisión de documentos y artículos oficiales	7,763,590	20,738,528	28,502,118	24,221,187	24,221,187	4,280,931
Alimentos y utensilios	18,768,881	95,912,807	114,681,688	110,450,810	110,450,810	4,230,878
Materias primas y materiales de producción y comercialización	3,096	0	3,096	360	360	2,736
Materiales y artículos de construcción y de reparación	792,155	259,259	1,051,414	887,773	887,773	163,641
Productos químicos, farmacéuticos y de laboratorio	525,057,679	389,828,774	914,886,453	905,730,457	905,730,457	9,155,996
Combustibles, lubricantes y aditivos	6,503,599	15,202,378	21,705,977	21,694,468	21,694,468	11,509
Vestuario, blancos, prendas de protección y artículos deportivos	24,200,197	2,605,226	26,805,423	22,370,037	22,370,037	4,435,386
Materiales y suministros para seguridad	0	0	0	0	0	0
Herramientas, refacciones y accesorios menores	1,197,474	2,087,026	3,284,500	2,586,505	2,586,505	697,995
<b>Servicios generales</b>	<b>488,406,378</b>	<b>510,163,587</b>	<b>998,569,965</b>	<b>952,159,214</b>	<b>952,159,214</b>	<b>46,410,751</b>
Servicios básicos	20,558,194	66,364,124	86,922,318	84,460,816	84,460,816	2,461,502
Servicios de arrendamiento	69,034,772	8,530,903	77,565,675	60,323,978	60,323,978	17,241,697
Servicios profesionales, científicos, técnicos y otros servicios	273,190,832	237,633,847	510,824,679	494,105,713	494,105,713	16,718,966
Servicios financieros, bancarios y comerciales	2,022,746	41,759,439	43,782,185	43,102,458	43,102,458	679,727
Servicios de instalación, reparación, mantenimiento y conservación	62,525,883	109,323,771	171,849,654	169,394,123	169,394,123	2,455,531
Servicios de comunicación social y publicidad	0	0	0	0	0	0
Servicios de traslado y viáticos	660,891	86,018	746,909	506,195	506,195	240,714
Servicios oficiales	813,344	0	813,344	1,044	1,044	812,300
Otros servicios generales	59,599,716	46,465,485	106,065,201	100,264,887	100,264,887	5,800,314
<b>Transferencias, asignaciones, subsidios y otras ayudas</b>	<b>0</b>	<b>0</b>	<b>0</b>	<b>0</b>	<b>0</b>	<b>0</b>
Transferencias internas y asignaciones al sector público	0	0	0	0	0	0
Transferencias al resto del sector público	0	0	0	0	0	0
Subsidios y subvenciones	0	0	0	0	0	0
Ayudas sociales	0	0	0	0	0	0
Pensiones y jubilaciones	0	0	0	0	0	0
Transferencias a fideicomisos, mandatos y otros análogos	0	0	0	0	0	0
Transferencias a la seguridad social	0	0	0	0	0	0
Donativos	0	0	0	0	0	0
Transferencias al exterior	0	0	0	0	0	0
<b>Bienes muebles, inmuebles e intangibles</b>	<b>0</b>	<b>0</b>	<b>0</b>	<b>0</b>	<b>0</b>	<b>0</b>
Mobiliario y equipo de administración	0	0	0	0	0	0
Mobiliario y equipo educacional y recreativo	0	0	0	0	0	0

f  
g

# Cuenta Pública 2025

CUENTA PÚBLICA 2025

12 - SALUD

NBD - HOSPITAL GENERAL DE MÉXICO "DR. EDUARDO LICEAGA"

ESTADO ANALÍTICO DEL EJERCICIO DEL PRESUPUESTO DE EGRESOS EN CLASIFICACIÓN POR OBJETO DEL GASTO (ARMONIZADO)<sup>1/</sup>

DEL 1 DE ENERO AL 31 DE DICIEMBRE DE 2025

(CIFRAS EN PESOS)

CONCEPTO	EGRESOS					SUBEJERCICIO <sup>2/</sup>
	APROBADO	AMPLIACIONES / (REDUCCIONES)	MODIFICADO	DEVENGADO	PAGADO	
Equipo e instrumental médico y de laboratorio	0	0	0	0	0	0
Vehículos y equipo de transporte	0	0	0	0	0	0
Equipo de defensa y seguridad	0	0	0	0	0	0
Maquinaria, otros equipos y herramientas	0	0	0	0	0	0
Activos biológicos	0	0	0	0	0	0
Bienes inmuebles	0	0	0	0	0	0
Activos intangibles	0	0	0	0	0	0
<b>Inversión pública</b>	<b>49,197,247</b>	<b>-30,702,612</b>	<b>18,494,635</b>	<b>18,494,635</b>	<b>18,494,635</b>	<b>0</b>
Obra pública en bienes de dominio público	0	0	0	0	0	0
Obra pública en bienes propios	49,197,247	-30,702,612	18,494,635	18,494,635	18,494,635	0
Proyectos productivos y acciones de fomento	0	0	0	0	0	0
<b>Inversiones financieras y otras provisiones</b>	<b>961,161,190</b>	<b>-961,161,190</b>	<b>0</b>	<b>0</b>	<b>0</b>	<b>0</b>
Inversiones para el fomento de actividades productivas	0	0	0	0	0	0
Acciones y participaciones de capital	0	0	0	0	0	0
Compra de títulos y valores	0	0	0	0	0	0
Concesión de préstamos	0	0	0	0	0	0
Inversiones en fideicomisos, mandatos y otros análogos	0	0	0	0	0	0
Otras inversiones financieras	0	0	0	0	0	0
Provisiones para contingencias y otras erogaciones especiales	961,161,190	-961,161,190	0	0	0	0
<b>Participaciones y aportaciones</b>	<b>0</b>	<b>0</b>	<b>0</b>	<b>0</b>	<b>0</b>	<b>0</b>
Participaciones	0	0	0	0	0	0
Aportaciones	0	0	0	0	0	0
Convenios	0	0	0	0	0	0
<b>Deuda pública</b>	<b>0</b>	<b>0</b>	<b>0</b>	<b>0</b>	<b>0</b>	<b>0</b>
Amortización de la deuda pública	0	0	0	0	0	0
Intereses de la deuda pública	0	0	0	0	0	0
Comisiones de la deuda pública	0	0	0	0	0	0
Gastos de la deuda pública	0	0	0	0	0	0
Costo por coberturas	0	0	0	0	0	0
Apoyos financieros	0	0	0	0	0	0
Adeudos de ejercicios fiscales anteriores (ADEFAS)	0	0	0	0	0	0
<b>Total del Egreso</b>	<b>4,911,893,221</b>	<b>913,548,834</b>	<b>5,825,442,055</b>	<b>5,756,052,232</b>	<b>5,756,052,232</b>	<b>69,389,823</b>

<sup>1/</sup> Las sumas parciales y total pueden no coincidir debido al redondeo.

<sup>2/</sup> Corresponde a las Economías Presupuestarias.

Fuente: Presupuesto Aprobado y Modificado, sistemas globalizadores de la Secretaría de Hacienda y Crédito Público. Presupuesto Devengado y Pagado, el ente público.

Autorizó: LIC. ELANCA FABIOLA RODRIGUEZ  
PEREZBOLDE

SUBDIRECTORA DE PRESUPUESTO Y  
CONTABILIDAD Y ENCARGADA DE LA DIRECCIÓN  
DE RECURSOS FINANCIEROS

Elaboró: LIC. RICARDO TEJEDA MARTINEZ

JEFE DEL DEPARTAMENTO DE CONTROL Y  
EJERCICIO PRESUPUESTAL

"Bajo protesta de decir verdad declaramos que los Estados e Informes Presupuestarios, son  
razonablemente correctos y son responsabilidad del emisor"

# Cuenta Pública 2025

CUENTA PÚBLICA 2025

12 - SALUD

NBD - HOSPITAL GENERAL DE MÉXICO "DR. EDUARDO LICEAGA"

ESTADO ANALÍTICO DEL EJERCICIO DEL PRESUPUESTO DE EGRESOS EN CLASIFICACIÓN FUNCIONAL-PROGRAMÁTICA<sup>1/</sup>

DEL 1 DE ENERO AL 31 DE DICIEMBRE DE 2025

(CIFRAS EN PESOS)

CATEGORÍAS PROGRAMÁTICAS						DENOMINACIÓN	GASTO CORRIENTE					PENSIONES Y JUBILACIONES	GASTO DE INVERSIÓN				TOTAL			
FI	EN	SF	AF	PP	UR		SERVICIOS PERSONALES	GASTO DE OPERACIÓN	SUBSIDIOS	OTROS DE CORRIENTE	SUMA		INVERSIÓN FÍSICA	SUBSIDIOS	OTROS DE INVERSIÓN	SUMA	TOTAL	ESTRUCTURA POR EJERCICIO		
																		CORRIENTE	PENSIONES Y JUBILACIONES	INVERSIÓN
						TOTAL APROBADO	2,828,841,735	1,066,295,432		967,558,807	4,862,695,974				49,197,247	49,197,247	4,911,893,221	99.0		1.0
						TOTAL MODIFICADO	3,697,456,786	2,087,516,304		21,974,330	5,806,947,420				18,494,635	5,825,442,055	99.7		0.3	
						TOTAL DEVENGADO	3,697,456,786	2,023,920,350		16,180,461	5,737,557,597				18,494,635	5,756,052,232	99.7		0.3	
						TOTAL EJERCIDO	3,697,456,786	2,023,920,350		16,180,461	5,737,557,597				18,494,635	5,756,052,232	99.7		0.3	
						TOTAL PAGADO	3,697,456,786	2,023,920,350		16,180,461	5,737,557,597				18,494,635	5,756,052,232	99.7		0.3	
						Porcentaje Pag/Aprob	130.7	189.8		1.7	118.0				37.6	117.2				
						Porcentaje Pag/Modif	100.0	97.0		73.6	98.8				100.0	98.8				
1						Gobierno														
1						Aprobado	15,586,221	601,665			16,187,886					16,187,886	100.0			
1						Modificado	15,586,221	601,665			16,187,886					16,187,886	100.0			
1						Devengado	15,586,221	436,991			16,023,212					16,023,212	100.0			
1						Ejercido	15,586,221	436,991			16,023,212					16,023,212	100.0			
1						Pagado	15,586,221	436,991			16,023,212					16,023,212	100.0			
1						Porcentaje Pag/Aprob	100.0	72.6			99.0					99.0				
1						Porcentaje Pag/Modif	100.0	72.6			99.0					99.0				
1	3					Coordinación de la Política de Gobierno														
1	3					Aprobado	15,586,221	601,665			16,187,886					16,187,886	100.0			
1	3					Modificado	15,586,221	601,665			16,187,886					16,187,886	100.0			
1	3					Devengado	15,586,221	436,991			16,023,212					16,023,212	100.0			
1	3					Ejercido	15,586,221	436,991			16,023,212					16,023,212	100.0			
1	3					Pagado	15,586,221	436,991			16,023,212					16,023,212	100.0			
1	3					Porcentaje Pag/Aprob	100.0	72.6			99.0					99.0				
1	3					Porcentaje Pag/Modif	100.0	72.6			99.0					99.0				
1	3	04				Función Pública														
1	3	04				Aprobado	15,586,221	601,665			16,187,886					16,187,886	100.0			
1	3	04				Modificado	15,586,221	601,665			16,187,886					16,187,886	100.0			
1	3	04				Devengado	15,586,221	436,991			16,023,212					16,023,212	100.0			
1	3	04				Ejercido	15,586,221	436,991			16,023,212					16,023,212	100.0			
1	3	04				Pagado	15,586,221	436,991			16,023,212					16,023,212	100.0			
1	3	04				Porcentaje Pag/Aprob	100.0	72.6			99.0					99.0				
1	3	04				Porcentaje Pag/Modif	100.0	72.6			99.0					99.0				
1	3	04	001			Función pública y buen gobierno														
1	3	04	001			Aprobado	15,586,221	601,665			16,187,886					16,187,886	100.0			
1	3	04	001			Modificado	15,586,221	601,665			16,187,886					16,187,886	100.0			
1	3	04	001			Devengado	15,586,221	436,991			16,023,212					16,023,212	100.0			
1	3	04	001			Ejercido	15,586,221	436,991			16,023,212					16,023,212	100.0			
1	3	04	001			Pagado	15,586,221	436,991			16,023,212					16,023,212	100.0			
1	3	04	001			Porcentaje Pag/Aprob	100.0	72.6			99.0					99.0				
1	3	04	001			Porcentaje Pag/Modif	100.0	72.6			99.0					99.0				
1	3	04	001	0001		Actividades de apoyo a la función pública y buen gobierno														
1	3	04	001	0001		Aprobado	15,586,221	601,665			16,187,886					16,187,886	100.0			
1	3	04	001	0001		Modificado	15,586,221	601,665			16,187,886					16,187,886	100.0			
1	3	04	001	0001		Devengado	15,586,221	436,991			16,023,212					16,023,212	100.0			
1	3	04	001	0001		Ejercido	15,586,221	436,991			16,023,212					16,023,212	100.0			
1	3	04	001	0001		Pagado	15,586,221	436,991			16,023,212					16,023,212	100.0			

4

# Cuenta Pública 2025

CUENTA PÚBLICA 2025

12 - SALUD

NBD - HOSPITAL GENERAL DE MÉXICO "DR. EDUARDO LICEAGA"

ESTADO ANALÍTICO DEL EJERCICIO DEL PRESUPUESTO DE EGRESOS EN CLASIFICACIÓN FUNCIONAL-PROGRAMÁTICA<sup>1/</sup>

DEL 1 DE ENERO AL 31 DE DICIEMBRE DE 2025

(CIFRAS EN PESOS)

CATEGORÍAS PROGRAMÁTICAS						DENOMINACIÓN	GASTO CORRIENTE					PENSIONES Y JUBILACIONES	GASTO DE INVERSIÓN				TOTAL			
FI	FN	SP	AF	PP	UR		SERVICIOS PERSONALES	GASTO DE OPERACIÓN	SUBSIDIOS	OTROS DE CORRIENTE	SUMA		INVERSIÓN FÍSICA	SUBSIDIOS	OTROS DE INVERSIÓN	SUMA	TOTAL	ESTRUCTURA PORCENTUAL		
																		CORRIENTE	PENSIONES Y JUBILACIONES	INVERSIÓN
1	3	04	001	0001		Porcentaje Pag/Aprob	100.0	72.6		99.0					99.0					
1	3	04	001	0001		Porcentaje Pag/Modif	100.0	72.6		99.0					99.0					
1	3	04	001	0001	NBD	Hospital General de México "Dr. Eduardo Liceaga"														
1	3	04	001	0001	NBD	Aprobado	15,586,221	601,665		16,187,886					16,187,886	100.0				
1	3	04	001	0001	NBD	Modificado	15,586,221	601,665		16,187,886					16,187,886	100.0				
1	3	04	001	0001	NBD	Devengado	15,586,221	436,991		16,023,212					16,023,212	100.0				
1	3	04	001	0001	NBD	Ejercido	15,586,221	436,991		16,023,212					16,023,212	100.0				
1	3	04	001	0001	NBD	Pagado	15,586,221	436,991		16,023,212					16,023,212	100.0				
1	3	04	001	0001	NBD	Porcentaje Pag/Aprob	100.0	72.6		99.0					99.0					
1	3	04	001	0001	NBD	Porcentaje Pag/Modif	100.0	72.6		99.0					99.0					
2						Desarrollo Social														
2						Aprobado	2,785,480,636	1,057,318,928	967,558,807	4,810,358,371	49,197,247			49,197,247	4,859,555,618	99.0		1.0		
2						Modificado	3,654,175,752	2,078,539,800	21,974,330	5,754,689,882	18,494,635			18,494,635	5,773,184,517	99.7		0.3		
2						Devengado	3,654,175,752	2,016,942,432	16,180,461	5,687,298,645	18,494,635			18,494,635	5,705,793,280	99.7		0.3		
2						Ejercido	3,654,175,752	2,016,942,432	16,180,461	5,687,298,645	18,494,635			18,494,635	5,705,793,280	99.7		0.3		
2						Pagado	3,654,175,752	2,016,942,432	16,180,461	5,687,298,645	18,494,635			18,494,635	5,705,793,280	99.7		0.3		
2						Porcentaje Pag/Aprob	131.2	190.8	1.7	118.2	37.6			37.6	117.4					
2						Porcentaje Pag/Modif	100.0	97.0	73.6	98.8	100.0			100.0	98.8					
2	3					Salud														
2	3					Aprobado	2,785,480,636	1,057,318,928	967,558,807	4,810,358,371	49,197,247			49,197,247	4,859,555,618	99.0		1.0		
2	3					Modificado	3,654,175,752	2,078,539,800	21,974,330	5,754,689,882	18,494,635			18,494,635	5,773,184,517	99.7		0.3		
2	3					Devengado	3,654,175,752	2,016,942,432	16,180,461	5,687,298,645	18,494,635			18,494,635	5,705,793,280	99.7		0.3		
2	3					Ejercido	3,654,175,752	2,016,942,432	16,180,461	5,687,298,645	18,494,635			18,494,635	5,705,793,280	99.7		0.3		
2	3					Pagado	3,654,175,752	2,016,942,432	16,180,461	5,687,298,645	18,494,635			18,494,635	5,705,793,280	99.7		0.3		
2	3					Porcentaje Pag/Aprob	131.2	190.8	1.7	118.2	37.6			37.6	117.4					
2	3					Porcentaje Pag/Modif	100.0	97.0	73.6	98.8	100.0			100.0	98.8					
2	3	02				Prestación de Servicios de Salud a la Persona														
2	3	02				Aprobado	2,569,546,298	1,030,001,358	3,828,717	3,603,376,373					3,603,376,373	100.0				
2	3	02				Modificado	3,456,610,741	1,062,162,882	19,405,430	4,538,179,053					4,538,179,053	100.0				
2	3	02				Devengado	3,456,610,741	1,007,258,930	14,052,189	4,477,921,860					4,477,921,860	100.0				
2	3	02				Ejercido	3,456,610,741	1,007,258,930	14,052,189	4,477,921,860					4,477,921,860	100.0				
2	3	02				Pagado	3,456,610,741	1,007,258,930	14,052,189	4,477,921,860					4,477,921,860	100.0				
2	3	02				Porcentaje Pag/Aprob	134.5	97.8	367.0	124.3					124.3					
2	3	02				Porcentaje Pag/Modif	100.0	94.8	72.4	98.7					98.7					
2	3	02	002			Servicios de apoyo administrativo														
2	3	02	002			Aprobado	55,703,342	1,260,834		56,964,176					56,964,176	100.0				
2	3	02	002			Modificado	42,006,596	32,149,606		74,156,202					74,156,202	100.0				
2	3	02	002			Devengado	42,006,596	31,858,075		73,864,671					73,864,671	100.0				
2	3	02	002			Ejercido	42,006,596	31,858,075		73,864,671					73,864,671	100.0				
2	3	02	002			Pagado	42,006,596	31,858,075		73,864,671					73,864,671	100.0				
2	3	02	002			Porcentaje Pag/Aprob	75.4	-0		129.7					129.7					
2	3	02	002			Porcentaje Pag/Modif	100.0	99.1		99.6					99.6					
2	3	02	002	M001		Actividades de apoyo administrativo														
2	3	02	002	M001		Aprobado	55,703,342	1,260,834		56,964,176					56,964,176	100.0				

# Cuenta Pública 2025

CUENTA PÚBLICA 2025  
12 - SALUD  
NBD - HOSPITAL GENERAL DE MÉXICO "DR. EDUARDO LICEAGA"  
ESTADO ANALÍTICO DEL EJERCICIO DEL PRESUPUESTO DE EGRESOS EN CLASIFICACIÓN FUNCIONAL-PROGRAMÁTICA 1/  
DEL 1 DE ENERO AL 31 DE DICIEMBRE DE 2025  
(CIFRAS EN PESOS)

CATEGORÍAS PROGRAMÁTICAS						DENOMINACIÓN	GASTO CORRIENTE					PENSIONES Y JUBILACIONES	GASTO DE INVERSIÓN				TOTAL			
FF	FN	SE	AL	PP	UR		SERVICIOS PERSONALES	GASTO DE OPERACIÓN	SUBSIDIOS	OTROS DE CORRIENTE	SUMA		INVERSIÓN FÍSICA	SUBSIDIOS	OTROS DE INVERSIÓN	SUMA	TOTAL	ESTRUCTURA PORCENTUAL		
																		CORRIENTE	PENSIONES Y JUBILACIONES	INVERSIÓN
2	3	02	002	M001		Modificado	42,006,596	32,149,606		74,156,202					74,156,202	100.0				
2	3	02	002	M001		Devengado	42,006,596	31,858,075		73,864,671					73,864,671	100.0				
2	3	02	002	M001		Ejercido	42,006,596	31,858,075		73,864,671					73,864,671	100.0				
2	3	02	002	M001		Pagado	42,006,596	31,858,075		73,864,671					73,864,671	100.0				
2	3	02	002	M001		Porcentaje Pag/Aprob	75.4	-0		129.7					129.7					
2	3	02	002	M001		Porcentaje Pag/Modif	100.0	99.1		99.6					99.6					
2	3	02	002	M001	NBD	Hospital General de México "Dr. Eduardo Liceaga"														
2	3	02	002	M001	NBD	Aprobado	55,703,342	1,260,834		56,964,176					56,964,176	100.0				
2	3	02	002	M001	NBD	Modificado	42,006,596	32,149,606		74,156,202					74,156,202	100.0				
2	3	02	002	M001	NBD	Devengado	42,006,596	31,858,075		73,864,671					73,864,671	100.0				
2	3	02	002	M001	NBD	Ejercido	42,006,596	31,858,075		73,864,671					73,864,671	100.0				
2	3	02	002	M001	NBD	Pagado	42,006,596	31,858,075		73,864,671					73,864,671	100.0				
2	3	02	002	M001	NBD	Porcentaje Pag/Aprob	75.4	-0		129.7					129.7					
2	3	02	002	M001	NBD	Porcentaje Pag/Modif	100.0	99.1		99.6					99.6					
2	3	02	018			Prestación de servicios del Sistema Nacional de Salud organizados e integrados														
2	3	02	018			Aprobado	2,513,842,956	1,028,740,524	3,828,717	3,546,412,197					3,546,412,197	100.0				
2	3	02	018			Modificado	3,414,604,145	1,030,013,276	19,405,430	4,464,022,851					4,464,022,851	100.0				
2	3	02	018			Devengado	3,414,604,145	975,400,855	14,052,189	4,404,057,189					4,404,057,189	100.0				
2	3	02	018			Ejercido	3,414,604,145	975,400,855	14,052,189	4,404,057,189					4,404,057,189	100.0				
2	3	02	018			Pagado	3,414,604,145	975,400,855	14,052,189	4,404,057,189					4,404,057,189	100.0				
2	3	02	018			Porcentaje Pag/Aprob	135.8	94.8	367.0	124.2					124.2					
2	3	02	018			Porcentaje Pag/Modif	100.0	94.7	72.4	98.7					98.7					
2	3	02	018	E023		Atención a la Salud														
2	3	02	018	E023		Aprobado	2,513,842,956	1,028,740,524	3,828,717	3,546,412,197					3,546,412,197	100.0				
2	3	02	018	E023		Modificado	3,414,604,145	1,030,013,276	19,405,430	4,464,022,851					4,464,022,851	100.0				
2	3	02	018	E023		Devengado	3,414,604,145	975,400,855	14,052,189	4,404,057,189					4,404,057,189	100.0				
2	3	02	018	E023		Ejercido	3,414,604,145	975,400,855	14,052,189	4,404,057,189					4,404,057,189	100.0				
2	3	02	018	E023		Pagado	3,414,604,145	975,400,855	14,052,189	4,404,057,189					4,404,057,189	100.0				
2	3	02	018	E023		Porcentaje Pag/Aprob	135.8	94.8	367.0	124.2					124.2					
2	3	02	018	E023		Porcentaje Pag/Modif	100.0	94.7	72.4	98.7					98.7					
2	3	02	018	E023	NBD	Hospital General de México "Dr. Eduardo Liceaga"														
2	3	02	018	E023	NBD	Aprobado	2,513,842,956	1,028,740,524	3,828,717	3,546,412,197					3,546,412,197	100.0				
2	3	02	018	E023	NBD	Modificado	3,414,604,145	1,030,013,276	19,405,430	4,464,022,851					4,464,022,851	100.0				
2	3	02	018	E023	NBD	Devengado	3,414,604,145	975,400,855	14,052,189	4,404,057,189					4,404,057,189	100.0				
2	3	02	018	E023	NBD	Ejercido	3,414,604,145	975,400,855	14,052,189	4,404,057,189					4,404,057,189	100.0				
2	3	02	018	E023	NBD	Pagado	3,414,604,145	975,400,855	14,052,189	4,404,057,189					4,404,057,189	100.0				
2	3	02	018	E023	NBD	Porcentaje Pag/Aprob	135.8	94.8	367.0	124.2					124.2					
2	3	02	018	E023	NBD	Porcentaje Pag/Modif	100.0	94.7	72.4	98.7					98.7					
2	3	03				Generación de Recursos para la Salud														
2	3	03				Aprobado	215,934,338	16,200,053		232,134,391	49,197,247			49,197,247	281,331,638	82.5		17.5		
2	3	03				Modificado	197,565,011	16,200,053		213,765,064	18,494,635			18,494,635	232,259,699	92.0		8.0		
2	3	03				Devengado	197,565,011	9,780,894		207,345,905	18,494,635			18,494,635	225,840,540	91.8		8.2		
2	3	03				Ejercido	197,565,011	9,780,894		207,345,905	18,494,635			18,494,635	225,840,540	91.8		8.2		
2	3	03				Pagado	197,565,011	9,780,894		207,345,905	18,494,635			18,494,635	225,840,540	91.8		8.2		

# Cuenta Pública 2025

CUENTA PÚBLICA 2025

12 - SALUD

NBD - HOSPITAL GENERAL DE MÉXICO "DR. EDUARDO LICEAGA"

ESTADO ANALÍTICO DEL EJERCICIO DEL PRESUPUESTO DE EGRESOS EN CLASIFICACIÓN FUNCIONAL-PROGRAMÁTICA 1/

DEL 1 DE ENERO AL 31 DE DICIEMBRE DE 2025

(CIFRAS EN PESOS)

CATEGORÍAS PROGRAMÁTICAS						DENOMINACIÓN	GASTO CORRIENTE					PENSIONES Y JUBILACIONES	GASTO DE INVERSIÓN				TOTAL			
FI	FN	SE	AL	PP	UR		SERVICIOS PERSONALES	GASTO DE OPERACIÓN	SUBSIDIOS	OTROS DE CORRIENTE	SUMA		INVERSIÓN FÍSICA	SUBSIDIOS	OTROS DE INVERSIÓN	SUMA	TOTAL	ESTRUCTURA PORCENTUAL		
																		CORRIENTE	PENSIONES Y JUBILACIONES	INVERSIÓN
2	3	03				Porcentaje Pag/Aprob	91.5	60.4		89.3				37.6	80.3					
2	3	03				Porcentaje Pag/Modif	100.0	60.4		97.0		100.0		100.0	97.2					
2	3	03	019			Formación y capacitación de recursos humanos acordes a las necesidades y demandas de atención a la salud														
2	3	03	019			Aprobado	215,934,338	16,200,053		232,134,391					232,134,391	100.0				
2	3	03	019			Modificado	197,565,011	16,200,053		213,765,064					213,765,064	100.0				
2	3	03	019			Devengado	197,565,011	9,780,894		207,345,905					207,345,905	100.0				
2	3	03	019			Ejercido	197,565,011	9,780,894		207,345,905					207,345,905	100.0				
2	3	03	019			Pagado	197,565,011	9,780,894		207,345,905					207,345,905	100.0				
2	3	03	019			Porcentaje Pag/Aprob	91.5	60.4		89.3					89.3					
2	3	03	019			Porcentaje Pag/Modif	100.0	60.4		97.0					97.0					
2	3	03	019	E010		Formación y capacitación de recursos humanos para la salud														
2	3	03	019	E010		Aprobado	215,934,338	16,200,053		232,134,391					232,134,391	100.0				
2	3	03	019	E010		Modificado	197,565,011	16,200,053		213,765,064					213,765,064	100.0				
2	3	03	019	E010		Devengado	197,565,011	9,780,894		207,345,905					207,345,905	100.0				
2	3	03	019	E010		Ejercido	197,565,011	9,780,894		207,345,905					207,345,905	100.0				
2	3	03	019	E010		Pagado	197,565,011	9,780,894		207,345,905					207,345,905	100.0				
2	3	03	019	E010		Porcentaje Pag/Aprob	91.5	60.4		89.3					89.3					
2	3	03	019	E010		Porcentaje Pag/Modif	100.0	60.4		97.0					97.0					
2	3	03	019	E010	NBD	Hospital General de México "Dr. Eduardo Liceaga"														
2	3	03	019	E010	NBD	Aprobado	215,934,338	16,200,053		232,134,391					232,134,391	100.0				
2	3	03	019	E010	NBD	Modificado	197,565,011	16,200,053		213,765,064					213,765,064	100.0				
2	3	03	019	E010	NBD	Devengado	197,565,011	9,780,894		207,345,905					207,345,905	100.0				
2	3	03	019	E010	NBD	Ejercido	197,565,011	9,780,894		207,345,905					207,345,905	100.0				
2	3	03	019	E010	NBD	Pagado	197,565,011	9,780,894		207,345,905					207,345,905	100.0				
2	3	03	019	E010	NBD	Porcentaje Pag/Aprob	91.5	60.4		89.3					89.3					
2	3	03	019	E010	NBD	Porcentaje Pag/Modif	100.0	60.4		97.0					97.0					
2	3	03	020			Infraestructura suficiente, equipamiento óptimo e insumos seguros para la salud														
2	3	03	020			Aprobado					49,197,247			49,197,247	49,197,247			100.0		
2	3	03	020			Modificado					18,494,635			18,494,635	18,494,635			100.0		
2	3	03	020			Devengado					18,494,635			18,494,635	18,494,635			100.0		
2	3	03	020			Ejercido					18,494,635			18,494,635	18,494,635			100.0		
2	3	03	020			Pagado					18,494,635			18,494,635	18,494,635			100.0		
2	3	03	020			Porcentaje Pag/Aprob					37.6			37.6	37.6					
2	3	03	020			Porcentaje Pag/Modif					100.0			100.0	100.0					
2	3	03	020	K011		Proyectos de infraestructura social de salud														
2	3	03	020	K011		Aprobado					49,197,247			49,197,247	49,197,247			100.0		
2	3	03	020	K011		Modificado					18,494,635			18,494,635	18,494,635			100.0		
2	3	03	020	K011		Devengado					18,494,635			18,494,635	18,494,635			100.0		
2	3	03	020	K011		Ejercido					18,494,635			18,494,635	18,494,635			100.0		
2	3	03	020	K011		Pagado					18,494,635			18,494,635	18,494,635			100.0		
2	3	03	020	K011		Porcentaje Pag/Aprob					37.6			37.6	37.6					
2	3	03	020	K011		Porcentaje Pag/Modif					100.0			100.0	100.0					



# Cuenta Pública 2025

CUENTA PÚBLICA 2025  
12 - SALUD  
NBD - HOSPITAL GENERAL DE MÉXICO "DR. EDUARDO LICEAGA"  
ESTADO ANALÍTICO DEL EJERCICIO DEL PRESUPUESTO DE EGRESOS EN CLASIFICACIÓN FUNCIONAL-PROGRAMÁTICA 1/  
DEL 1 DE ENERO AL 31 DE DICIEMBRE DE 2025  
(CIFRAS EN PESOS)

CATEGORÍAS PROGRAMÁTICAS						DENOMINACIÓN	GASTO CORRIENTE					PENSIONES Y JUBILACIONES	GASTO DE INVERSIÓN				TOTAL			
FI	FR	SE	AF	PP	UR		SERVICIOS PERSONALES	GASTO DE OPERACIÓN	SUBSIDIOS	OTROS DE CORRIENTE	SUMA		INVERSIÓN FÍSICA	SUBSIDIOS	OTROS DE INVERSIÓN	SUMA	TOTAL	ESTRUCTURA PORCENTUAL		
																		CORRIENTE	PENSIONES Y JUBILACIONES	INVERSIÓN
2	3	04	014			Ejercido		9,227,578			9,227,578					9,227,578	100.0			
2	3	04	014			Pagado		9,227,578			9,227,578					9,227,578	100.0			
2	3	04	014			Porcentaje Pag/Aprob		99.3			99.3					99.3				
2	3	04	014			Porcentaje Pag/Modif		99.3			99.3					99.3				
2	3	04	014	P016		Prevención y atención de VIH/SIDA y otras ITS														
2	3	04	014	P016		Aprobado		9,291,786			9,291,786					9,291,786	100.0			
2	3	04	014	P016		Modificado		9,291,678			9,291,678					9,291,678	100.0			
2	3	04	014	P016		Devengado		9,227,578			9,227,578					9,227,578	100.0			
2	3	04	014	P016		Ejercido		9,227,578			9,227,578					9,227,578	100.0			
2	3	04	014	P016		Pagado		9,227,578			9,227,578					9,227,578	100.0			
2	3	04	014	P016		Porcentaje Pag/Aprob		99.3			99.3					99.3				
2	3	04	014	P016		Porcentaje Pag/Modif		99.3			99.3					99.3				
2	3	04	014	P016	NBD	Hospital General de México "Dr. Eduardo Liceaga"														
2	3	04	014	P016	NBD	Aprobado		9,291,786			9,291,786					9,291,786	100.0			
2	3	04	014	P016	NBD	Modificado		9,291,678			9,291,678					9,291,678	100.0			
2	3	04	014	P016	NBD	Devengado		9,227,578			9,227,578					9,227,578	100.0			
2	3	04	014	P016	NBD	Ejercido		9,227,578			9,227,578					9,227,578	100.0			
2	3	04	014	P016	NBD	Pagado		9,227,578			9,227,578					9,227,578	100.0			
2	3	04	014	P016	NBD	Porcentaje Pag/Aprob		99.3			99.3					99.3				
2	3	04	014	P016	NBD	Porcentaje Pag/Modif		99.3			99.3					99.3				
2	3	05				Protección Social en Salud														
2	3	05				Aprobado			961,161,190		961,161,190					961,161,190	100.0			
2	3	05				Modificado		989,173,918			989,173,918					989,173,918	100.0			
2	3	05				Devengado		989,173,918			989,173,918					989,173,918	100.0			
2	3	05				Ejercido		989,173,918			989,173,918					989,173,918	100.0			
2	3	05				Pagado		989,173,918			989,173,918					989,173,918	100.0			
2	3	05				Porcentaje Pag/Aprob					102.9					102.9				
2	3	05				Porcentaje Pag/Modif		100.0			100.0					100.0				
2	3	05	018			Prestación de servicios del Sistema Nacional de Salud organizados e integrados														
2	3	05	018			Aprobado			961,161,190		961,161,190					961,161,190	100.0			
2	3	05	018			Modificado		989,173,918			989,173,918					989,173,918	100.0			
2	3	05	018			Devengado		989,173,918			989,173,918					989,173,918	100.0			
2	3	05	018			Ejercido		989,173,918			989,173,918					989,173,918	100.0			
2	3	05	018			Pagado		989,173,918			989,173,918					989,173,918	100.0			
2	3	05	018			Porcentaje Pag/Aprob					102.9					102.9				
2	3	05	018			Porcentaje Pag/Modif		100.0			100.0					100.0				
2	3	05	018	E023		Atención a la Salud														
2	3	05	018	E023		Aprobado			961,161,190		961,161,190					961,161,190	100.0			
2	3	05	018	E023		Modificado		989,173,918			989,173,918					989,173,918	100.0			
2	3	05	018	E023		Devengado		989,173,918			989,173,918					989,173,918	100.0			
2	3	05	018	E023		Ejercido		989,173,918			989,173,918					989,173,918	100.0			
2	3	05	018	E023		Pagado		989,173,918			989,173,918					989,173,918	100.0			
2	3	05	018	E023		Porcentaje Pag/Aprob					102.9					102.9				
2	3	05	018	E023		Porcentaje Pag/Modif		100.0			100.0					100.0				

5



# Cuenta Pública 2025

CUENTA PÚBLICA 2025  
12 - SALUD  
NBD - HOSPITAL GENERAL DE MÉXICO "DR. EDUARDO LICEAGA"  
ESTADO ANALÍTICO DEL EJERCICIO DEL PRESUPUESTO DE EGRESOS EN CLASIFICACIÓN FUNCIONAL-PROGRAMÁTICA<sup>1/</sup>  
DEL 1 DE ENERO AL 31 DE DICIEMBRE DE 2025  
(CIFRAS EN PESOS)

CATEGORÍAS PROGRAMÁTICAS						DENOMINACIÓN	GASTO CORRIENTE					PENSIONES Y JUBILACIONES	GASTO DE INVERSIÓN				TOTAL			
FI	FN	SF	AF	PP	UR		SERVICIOS PERSONALES	GASTO DE OPERACIÓN	SUBSIDIOS	OTROS DE CORRIENTE	SUMA		INVERSIÓN FÍSICA	SUBSIDIOS	OTROS DE INVERSIÓN	SUMA	TOTAL	ESTRUCTURA PORCENTUAL		
																		CORRIENTE	PENSIONES Y JUBILACIONES	INVERSIÓN
3	8	01	024	E022		Pagado	27,694,813	6,540,927			34,235,740					34,235,740	1000			
3	8	01	024	E022		Porcentaje Pag/Aprob	99.7	78.1			94.7					94.7				
3	8	01	024	E022		Porcentaje Pag/Modif	100.0	78.1			94.9					94.9				
3	8	01	024	E022	NBD	Hospital General de México "Dr. Eduardo Liceaga"														
3	8	01	024	E022	NBD	Aprobado	27,774,878	8,374,839			36,149,717					36,149,717	1000			
3	8	01	024	E022	NBD	Modificado	27,694,813	8,374,839			36,069,652					36,069,652	1000			
3	8	01	024	E022	NBD	Devengado	27,694,813	6,540,927			34,235,740					34,235,740	1000			
3	8	01	024	E022	NBD	Ejercido	27,694,813	6,540,927			34,235,740					34,235,740	1000			
3	8	01	024	E022	NBD	Pagado	27,694,813	6,540,927			34,235,740					34,235,740	1000			
3	8	01	024	E022	NBD	Porcentaje Pag/Aprob	99.7	78.1			94.7					94.7				
3	8	01	024	E022	NBD	Porcentaje Pag/Modif	100.0	78.1			94.9					94.9				

<sup>1/</sup> Las sumas parciales y total pueden no coincidir debido al redondeo. El símbolo -o- corresponde a porcentajes menores a 0.05% o mayores a 500%.  
Fuente: Presupuesto Aprobado y Modificado, sistemas globalizadores de la Secretaría de Hacienda y Crédito Público. Presupuesto Devengado, Ejercido y Pagado, el ente público.

Autorizó: LIC. BLANCA FARIOLA RODRIGUEZ  
PEREZBOLDE

SUBDIRECTORA DE PRESUPUESTO Y  
CONTABILIDAD Y ENCARGADA DE LA DIRECCIÓN  
DE RECURSOS FINANCIEROS

Elaboró: LIC. RICARDO TEJEDA MARTINEZ

JEFE DEL DEPARTAMENTO DE CONTROL Y  
EJERCICIO PRESUPUESTAL

"Bajo protesta de decir verdad declaramos que los Estados e Informes Presupuestarios, son razonablemente correctos y son responsabilidad del emisor"

# Cuenta Pública 2025

CUENTA PÚBLICA 2025  
12 - SALUD  
NBD - HOSPITAL GENERAL DE MÉXICO "DR. EDUARDO LICEAGA"  
ESTADO ANALÍTICO DEL EJERCICIO DEL PRESUPUESTO DE EGRESOS EN CLASIFICACIÓN FUNCIONAL (ARMONIZADO)<sup>1/</sup>  
DEL 1 DE ENERO AL 31 DE DICIEMBRE DE 2025  
(CIFRAS EN PESOS)

CONCEPTO	EGRESOS					SUBEJERCICIO <sup>2/</sup>
	APROBADO	AMPLIACIONES / (REDUCCIONES)	MODIFICADO	DEVENGADO	PAGADO	
<b>Gobierno</b>	16,187,886	0	16,187,886	16,023,212	16,023,212	164,674
Legislación	0	0	0	0	0	0
Justicia	0	0	0	0	0	0
Coordinación de la Política de Gobierno	16,187,886	0	16,187,886	16,023,212	16,023,212	164,674
Relaciones Exteriores	0	0	0	0	0	0
Asuntos Financieros y Hacendarios	0	0	0	0	0	0
Seguridad Nacional	0	0	0	0	0	0
Asuntos de Orden Público y de Seguridad Interior	0	0	0	0	0	0
Otros Servicios Generales	0	0	0	0	0	0
<b>Desarrollo Social</b>	4,859,555,618	913,628,899	5,773,184,517	5,705,793,280	5,705,793,280	67,391,237
Protección Ambiental	0	0	0	0	0	0
Vivienda y Servicios a la Comunidad	0	0	0	0	0	0
Salud	4,859,555,618	913,628,899	5,773,184,517	5,705,793,280	5,705,793,280	67,391,237
Recreación, Cultura y Otras Manifestaciones Sociales	0	0	0	0	0	0
Educación	0	0	0	0	0	0
Protección Social	0	0	0	0	0	0
Otros Asuntos Sociales	0	0	0	0	0	0
<b>Desarrollo Económico</b>	36,149,717	-80,065	36,069,652	34,235,740	34,235,740	1,833,912
Asuntos Económicos, Comerciales y Laborales en General	0	0	0	0	0	0
Agropecuaria, Silvicultura, Pesca y Caza	0	0	0	0	0	0
Combustibles y Energía	0	0	0	0	0	0
Minería, Manufacturas y Construcción	0	0	0	0	0	0
Transporte	0	0	0	0	0	0
Comunicaciones	0	0	0	0	0	0
Turismo	0	0	0	0	0	0
Ciencia, Tecnología e Innovación	36,149,717	-80,065	36,069,652	34,235,740	34,235,740	1,833,912
Otras Industrias y Otros Asuntos Económicos	0	0	0	0	0	0
<b>Otras no Clasificadas en Funciones Anteriores</b>	0	0	0	0	0	0
Transacciones de la Deuda Pública / Costo Financiero de la Deuda	0	0	0	0	0	0
Transferencias, Participaciones y Aportaciones entre diferentes Niveles y Ordenes de Gobierno	0	0	0	0	0	0
Saneamiento del Sistema Financiero	0	0	0	0	0	0
Adeudos de Ejercicios Fiscales Anteriores	0	0	0	0	0	0
<b>Total del Egreso</b>	4,911,893,221	913,548,834	5,825,442,055	5,756,052,232	5,756,052,232	69,389,823

<sup>1/</sup> Las sumas parciales y total pueden no coincidir debido al redondeo.

<sup>2/</sup> Corresponde a las Economías Presupuestarias.

Fuente: Presupuesto Aprobado y Modificado, sistemas globalizadores de la Secretaría de Hacienda y Crédito Público. Presupuesto Devengado y Pagado, el ente público.

Autorizó: LIC. BLANCA FABIOLA RODRIGUEZ  
PEREZBOLDE

SUBDIRECTORA DE PRESUPUESTO Y  
CONTABILIDAD Y ENCARGADA DE LA DIRECCIÓN  
DE RECURSOS FINANCIEROS

Elaboró: LIC. RICARDO TEJEDA MARTINEZ

JEFE DEL DEPARTAMENTO DE CONTROL Y  
EJERCICIO PRESUPUESTAL

"Bajo protesta de decir verdad declaramos que los Estados e Informes Presupuestarios, son  
razonablemente correctos y son responsabilidad del emisor"

# Cuenta Pública 2025

CUENTA PÚBLICA 2025  
12 - SALUD  
NBD - HOSPITAL GENERAL DE MÉXICO "DR. EDUARDO LICEAGA"  
GASTO POR CATEGORÍA PROGRAMÁTICA<sup>1/</sup>  
DEL 1 DE ENERO AL 31 DE DICIEMBRE DE 2025  
(CIFRAS EN PESOS)

PROGRAMA PRESUPUESTARIO				DENOMINACION	GASTO CORRIENTE					PENSIONES Y JUBILACIONES	GASTO DE INVERSION				TOTAL				
TPO	GRUPO	MODALIDAD	PROGRAMA		SERVICIOS PERSONALES	GASTO DE OPERACION	SUBSIDIOS	OTROS DE CORRIENTE	SUMA		INVERSION FISICA	SUBSIDIOS	OTROS DE INVERSION	SUMA	TOTAL	ESTRUCTURA PORCENTUAL			
																CORRIENTE	PENSIONES Y JUBILACIONES	INVERSION	
				Programas															
				TOTAL APROBADO	2,828,841,735	1,066,295,432		967,558,807	4,862,695,974				49,197,247			49,197,247	4,911,893,221	99.0	1.0
				TOTAL MODIFICADO	3,697,456,786	2,087,516,304		21,974,330	5,806,947,420				18,494,635			18,494,635	5,825,442,055	99.7	0.3
				TOTAL DEVENGADO	3,697,456,786	2,023,920,350		16,180,461	5,737,557,597				18,494,635			18,494,635	5,756,052,232	99.7	0.3
				TOTAL EJERCIDO	3,697,456,786	2,023,920,350		16,180,461	5,737,557,597				18,494,635			18,494,635	5,756,052,232	99.7	0.3
				TOTAL PAGADO	3,697,456,786	2,023,920,350		16,180,461	5,737,557,597				18,494,635			18,494,635	5,756,052,232	99.7	0.3
				Porcentaje Pag/Aprob	130.7	189.8		1.7	118.0				37.6			37.6	117.2		
				Porcentaje Pag/Modif	100.0	97.0		73.6	98.8				100.0			100.0	98.8		
1	2			Desempeño de las Funciones															
1	2			Aprobado	2,757,552,172	1,062,607,202		964,989,907	4,785,149,281				49,197,247			49,197,247	4,834,346,528	99.0	1.0
1	2			Modificado	3,639,863,969	2,053,053,764		19,405,430	5,712,323,163				18,494,635			18,494,635	5,730,817,798	99.7	0.3
1	2			Devengado	3,639,863,969	1,990,124,172		14,052,189	5,644,040,330				18,494,635			18,494,635	5,662,534,965	99.7	0.3
1	2			Ejercido	3,639,863,969	1,990,124,172		14,052,189	5,644,040,330				18,494,635			18,494,635	5,662,534,965	99.7	0.3
1	2			Pagado	3,639,863,969	1,990,124,172		14,052,189	5,644,040,330				18,494,635			18,494,635	5,662,534,965	99.7	0.3
1	2			Porcentaje Pag/Aprob	132.0	187.3		1.5	117.9				37.6			37.6	117.1		
1	2			Porcentaje Pag/Modif	100.0	96.9		72.4	98.8				100.0			100.0	98.8		
1	2	E		Prestación de Servicios Públicos															
1	2	E		Aprobado	2,757,552,172	1,053,315,416		964,989,907	4,775,857,495								4,775,857,495	100.0	
1	2	E		Modificado	3,639,863,969	2,043,762,086		19,405,430	5,703,031,485								5,703,031,485	100.0	
1	2	E		Devengado	3,639,863,969	1,980,896,594		14,052,189	5,634,812,752								5,634,812,752	100.0	
1	2	E		Ejercido	3,639,863,969	1,980,896,594		14,052,189	5,634,812,752								5,634,812,752	100.0	
1	2	E		Pagado	3,639,863,969	1,980,896,594		14,052,189	5,634,812,752								5,634,812,752	100.0	
1	2	E		Porcentaje Pag/Aprob	132.0	188.1		1.5	118.0								118.0		
1	2	E		Porcentaje Pag/Modif	100.0	96.9		72.4	98.8								98.8		
1	2	E	010	Formación y capacitación de recursos humanos para la salud															
1	2	E	010	Aprobado	215,934,338	16,200,053			232,134,391								232,134,391	100.0	
1	2	E	010	Modificado	197,565,011	16,200,053			213,765,064								213,765,064	100.0	
1	2	E	010	Devengado	197,565,011	9,780,894			207,345,905								207,345,905	100.0	
1	2	E	010	Ejercido	197,565,011	9,780,894			207,345,905								207,345,905	100.0	
1	2	E	010	Pagado	197,565,011	9,780,894			207,345,905								207,345,905	100.0	
1	2	E	010	Porcentaje Pag/Aprob	91.5	60.4			89.3								89.3		
1	2	E	010	Porcentaje Pag/Modif	100.0	60.4			97.0								97.0		
1	2	E	022	Investigación y desarrollo tecnológico en salud															
1	2	E	022	Aprobado	27,774,878	8,374,839			36,149,717								36,149,717	100.0	
1	2	E	022	Modificado	27,694,813	8,374,839			36,069,652								36,069,652	100.0	
1	2	E	022	Devengado	27,694,813	6,540,927			34,235,740								34,235,740	100.0	
1	2	E	022	Ejercido	27,694,813	6,540,927			34,235,740								34,235,740	100.0	
1	2	E	022	Pagado	27,694,813	6,540,927			34,235,740								34,235,740	100.0	
1	2	E	022	Porcentaje Pag/Aprob	99.7	78.1			94.7								94.7		
1	2	E	022	Porcentaje Pag/Modif	100.0	78.1			94.9								94.9		
1	2	E	023	Atención a la Salud															
1	2	E	023	Aprobado	2,513,842,956	1,028,740,524		964,989,907	4,507,573,387								4,507,573,387	100.0	
1	2	E	023	Modificado	3,414,604,145	2,019,187,194		19,405,430	5,453,196,769								5,453,196,769	100.0	
1	2	E	023	Devengado	3,414,604,145	1,964,574,773		14,052,189	5,393,231,107								5,393,231,107	100.0	
1	2	E	023	Ejercido	3,414,604,145	1,964,574,773		14,052,189	5,393,231,107								5,393,231,107	100.0	

# Cuenta Pública 2025

CUENTA PÚBLICA 2025  
12 - SALUD  
NBD - HOSPITAL GENERAL DE MÉXICO "DR. EDUARDO LICEAGA"  
GASTO POR CATEGORÍA PROGRAMÁTICA 1/  
DEL 1 DE ENERO AL 31 DE DICIEMBRE DE 2025  
(CIFRAS EN PESOS)


PROGRAMA PRESUPUESTARIO				DENOMINACIÓN	GASTO CORRIENTE					PENSIONES Y JUBILACIONES	GASTO DE INVERSIÓN				TOTAL			
TIPO	GRUPO	MODALIDAD	PROGRAMA		SERVICIOS PERSONALES	GASTO DE OPERACIÓN	SUBSIDIOS	OTROS DE CORRIENTE	SUMA		INVERSIÓN FÍSICA	SUBSIDIOS	OTROS DE INVERSIÓN	SUMA	TOTAL	ESTRUCTURA PORCENTUAL		
																CORRIENTE	PENSIONES Y JUBILACIONES	INVERSIÓN
1	2	E	023	Pagado	3,414,604,145	1,964,574,773		14,052,189	5,393,231,107				5,393,231,107	100.0				
1	2	E	023	Porcentaje Pag/Aprob	135.8	191.0		1.5	119.6				119.6					
1	2	E	023	Porcentaje Pag/Modif	100.0	97.3		72.4	98.9				98.9					
1	2	K		Proyectos de Inversión														
1	2	K		Aprobado						49,197,247		49,197,247	49,197,247			100.0		
1	2	K		Modificado						18,494,635		18,494,635	18,494,635			100.0		
1	2	K		Devengado						18,494,635		18,494,635	18,494,635			100.0		
1	2	K		Ejercido						18,494,635		18,494,635	18,494,635			100.0		
1	2	K		Pagado						18,494,635		18,494,635	18,494,635			100.0		
1	2	K		Porcentaje Pag/Aprob						37.6		37.6	37.6					
1	2	K		Porcentaje Pag/Modif						100.0		100.0	100.0					
1	2	K	011	Proyectos de infraestructura social de salud														
1	2	K	011	Aprobado						49,197,247		49,197,247	49,197,247			100.0		
1	2	K	011	Modificado						18,494,635		18,494,635	18,494,635			100.0		
1	2	K	011	Devengado						18,494,635		18,494,635	18,494,635			100.0		
1	2	K	011	Ejercido						18,494,635		18,494,635	18,494,635			100.0		
1	2	K	011	Pagado						18,494,635		18,494,635	18,494,635			100.0		
1	2	K	011	Porcentaje Pag/Aprob						37.6		37.6	37.6					
1	2	K	011	Porcentaje Pag/Modif						100.0		100.0	100.0					
1	2	P		Planeación, seguimiento y evaluación de políticas públicas														
1	2	P		Aprobado		9,291,786			9,291,786				9,291,786	100.0				
1	2	P		Modificado		9,291,678			9,291,678				9,291,678	100.0				
1	2	P		Devengado		9,227,578			9,227,578				9,227,578	100.0				
1	2	P		Ejercido		9,227,578			9,227,578				9,227,578	100.0				
1	2	P		Pagado		9,227,578			9,227,578				9,227,578	100.0				
1	2	P		Porcentaje Pag/Aprob		99.3			99.3				99.3					
1	2	P		Porcentaje Pag/Modif		99.3			99.3				99.3					
1	2	P	016	Prevención y atención de VIH/SIDA y otras ITS														
1	2	P	016	Aprobado		9,291,786			9,291,786				9,291,786	100.0				
1	2	P	016	Modificado		9,291,678			9,291,678				9,291,678	100.0				
1	2	P	016	Devengado		9,227,578			9,227,578				9,227,578	100.0				
1	2	P	016	Ejercido		9,227,578			9,227,578				9,227,578	100.0				
1	2	P	016	Pagado		9,227,578			9,227,578				9,227,578	100.0				
1	2	P	016	Porcentaje Pag/Aprob		99.3			99.3				99.3					
1	2	P	016	Porcentaje Pag/Modif		99.3			99.3				99.3					
1	3			Administrativos y de Apoyo														
1	3			Aprobado	71,289,563	3,688,230		2,568,900	77,546,693				77,546,693	100.0				
1	3			Modificado	57,592,817	34,462,540		2,568,900	94,624,257				94,624,257	100.0				
1	3			Devengado	57,592,817	33,796,178		2,128,272	93,517,267				93,517,267	100.0				
1	3			Ejercido	57,592,817	33,796,178		2,128,272	93,517,267				93,517,267	100.0				
1	3			Pagado	57,592,817	33,796,178		2,128,272	93,517,267				93,517,267	100.0				
1	3			Porcentaje Pag/Aprob	80.8	-0-		82.8	120.6				120.6					
1	3			Porcentaje Pag/Modif	100.0	98.1		82.8	98.8				98.8					
1	3	M		Apoyo al proceso presupuestario y para mejorar														


# Cuenta Pública 2025

CUENTA PÚBLICA 2025  
12 - SALUD  
NBD - HOSPITAL GENERAL DE MÉXICO "DR. EDUARDO LICEAGA"  
GASTO POR CATEGORÍA PROGRAMÁTICA<sup>1/</sup>  
DEL 1 DE ENERO AL 31 DE DICIEMBRE DE 2025  
(CIFRAS EN PESOS)

PROGRAMA PRESUPUESTARIO				DENOMINACION	GASTO CORRIENTE					PENSIONES Y JUBILACIONES	GASTO DE INVERSION				TOTAL			
TIPO	GRUPO	MODALIDAD	PROGRAMA		SERVICIOS PERSONALES	GASTO DE OPERACION	SUBSIDIOS	OTROS DE CORRIENTE	SUMA		INVERSION FISICA	SUBSIDIOS	OTROS DE INVERSION	SUMA	TOTAL	ESTRUCTURA PORCENTUAL		
																CORRIENTE	PENSIONES Y JUBILACIONES	INVERSION
1	3	M		la eficiencia institucional														
1	3	M		Aprobado	55,703,342	3,086,565		2,568,900	61,358,807					61,358,807	100.0			
1	3	M		Modificado	42,006,596	33,860,875		2,568,900	78,436,371					78,436,371	100.0			
1	3	M		Devengado	42,006,596	33,359,187		2,128,272	77,494,055					77,494,055	100.0			
1	3	M		Ejercido	42,006,596	33,359,187		2,128,272	77,494,055					77,494,055	100.0			
1	3	M		Pagado	42,006,596	33,359,187		2,128,272	77,494,055					77,494,055	100.0			
1	3	M		Porcentaje Pag/Aprob	75.4	-0		82.8	126.3					126.3				
1	3	M		Porcentaje Pag/Modif	100.0	98.5		82.8	98.8					98.8				
1	3	M	001	Actividades de apoyo administrativo														
1	3	M	001	Aprobado	55,703,342	3,086,565		2,568,900	61,358,807					61,358,807	100.0			
1	3	M	001	Modificado	42,006,596	33,860,875		2,568,900	78,436,371					78,436,371	100.0			
1	3	M	001	Devengado	42,006,596	33,359,187		2,128,272	77,494,055					77,494,055	100.0			
1	3	M	001	Ejercido	42,006,596	33,359,187		2,128,272	77,494,055					77,494,055	100.0			
1	3	M	001	Pagado	42,006,596	33,359,187		2,128,272	77,494,055					77,494,055	100.0			
1	3	M	001	Porcentaje Pag/Aprob	75.4	-0		82.8	126.3					126.3				
1	3	M	001	Porcentaje Pag/Modif	100.0	98.5		82.8	98.8					98.8				
1	3	O		Apoyo a la función pública y al mejoramiento de la gestión														
1	3	O		Aprobado	15,586,221	601,665			16,187,886					16,187,886	100.0			
1	3	O		Modificado	15,586,221	601,665			16,187,886					16,187,886	100.0			
1	3	O		Devengado	15,586,221	436,991			16,023,212					16,023,212	100.0			
1	3	O		Ejercido	15,586,221	436,991			16,023,212					16,023,212	100.0			
1	3	O		Pagado	15,586,221	436,991			16,023,212					16,023,212	100.0			
1	3	O		Porcentaje Pag/Aprob	100.0	72.6			99.0					99.0				
1	3	O		Porcentaje Pag/Modif	100.0	72.6			99.0					99.0				
1	3	O	001	Actividades de apoyo a la función pública y buen gobierno														
1	3	O	001	Aprobado	15,586,221	601,665			16,187,886					16,187,886	100.0			
1	3	O	001	Modificado	15,586,221	601,665			16,187,886					16,187,886	100.0			
1	3	O	001	Devengado	15,586,221	436,991			16,023,212					16,023,212	100.0			
1	3	O	001	Ejercido	15,586,221	436,991			16,023,212					16,023,212	100.0			
1	3	O	001	Pagado	15,586,221	436,991			16,023,212					16,023,212	100.0			
1	3	O	001	Porcentaje Pag/Aprob	100.0	72.6			99.0					99.0				
1	3	O	001	Porcentaje Pag/Modif	100.0	72.6			99.0					99.0				

<sup>1/</sup> Las sumas parciales y total pueden no coincidir debido al redondeo. El símbolo -0- corresponde a porcentajes menores a 0.05% o mayores a 500%.  
Fuente: Presupuesto Aprobado y Modificado, sistemas globalizadores de la Secretaría de Hacienda y Crédito Público. Presupuesto Devengado, Ejercido y Pagado, el ente público.

  
Autorizó: LIC. BLANCA FABIOLA RODRIGUEZ PEREZBOLDE  
SUBDIRECTORA DE PRESUPUESTO Y CONTABILIDAD Y ENCARGADA DE LA DIRECCIÓN DE RECURSOS FINANCIEROS

  
Elaboró: LIC. RICARDO TEJEDA MARTINEZ  
JEFE DEL DEPARTAMENTO DE CONTROL Y EJERCICIO PRESUPUESTAL

"Bajo protesta de decir verdad declaramos que los Estados e Informes Presupuestarios, son razonablemente correctos y son responsabilidad del emisor"

# Cuenta Pública 2025

CUENTA PÚBLICA 2025  
12 - SALUD  
NBD - HOSPITAL GENERAL DE MÉXICO "DR. EDUARDO LICEAGA"  
GASTO POR CATEGORÍA PROGRAMÁTICA (ARMONIZADO)<sup>1/</sup>  
DEL 1 DE ENERO AL 31 DE DICIEMBRE DE 2025  
(CIFRAS EN PESOS)

CONCEPTO	EGRESOS					SUBEJERCICIO <sup>2/</sup>
	APROBADO	AMPLIACIONES / (REDUCCIONES)	MODIFICADO	DEVENGADO	PAGADO	
<b>Programas</b>	<b>4,911,893,221</b>	<b>913,548,834</b>	<b>5,825,442,055</b>	<b>5,756,052,232</b>	<b>5,756,052,232</b>	<b>69,389,823</b>
<b>Subsidios: Sectores Social y Privado o Entidades Federativas y Municipios</b>	<b>0</b>	<b>0</b>	<b>0</b>	<b>0</b>	<b>0</b>	<b>0</b>
Sujetos a Reglas de Operación	0	0	0	0	0	0
Otros Subsidios	0	0	0	0	0	0
<b>Desempeño de las Funciones</b>	<b>4,834,346,528</b>	<b>896,471,270</b>	<b>5,730,817,798</b>	<b>5,662,534,965</b>	<b>5,662,534,965</b>	<b>68,282,833</b>
Prestación de Servicios Públicos	4,775,857,495	927,173,990	5,703,031,485	5,634,812,752	5,634,812,752	68,218,733
Provisión de Bienes Públicos	0	0	0	0	0	0
Planeación, seguimiento y evaluación de políticas públicas	9,291,786	-108	9,291,678	9,227,578	9,227,578	64,100
Promoción y fomento	0	0	0	0	0	0
Regulación y supervisión	0	0	0	0	0	0
Funciones de las Fuerzas Armadas	0	0	0	0	0	0
Específicos	0	0	0	0	0	0
Proyectos de Inversión	49,197,247	-30,702,612	18,494,635	18,494,635	18,494,635	0
<b>Administrativos y de Apoyo</b>	<b>77,546,693</b>	<b>17,077,564</b>	<b>94,624,257</b>	<b>93,517,267</b>	<b>93,517,267</b>	<b>1,106,990</b>
Apoyo al proceso presupuestario y para mejorar la eficiencia institucional	61,358,807	17,077,564	78,436,371	77,494,055	77,494,055	942,316
Apoyo a la función pública y al mejoramiento de la gestión	16,187,886	0	16,187,886	16,023,212	16,023,212	164,674
Operaciones ajenas	0	0	0	0	0	0
<b>Compromisos</b>	<b>0</b>	<b>0</b>	<b>0</b>	<b>0</b>	<b>0</b>	<b>0</b>
Obligaciones de cumplimiento de resolución jurisdiccional	0	0	0	0	0	0
Desastres Naturales	0	0	0	0	0	0
<b>Obligaciones</b>	<b>0</b>	<b>0</b>	<b>0</b>	<b>0</b>	<b>0</b>	<b>0</b>
Pensiones y jubilaciones	0	0	0	0	0	0
Aportaciones a la seguridad social	0	0	0	0	0	0
Aportaciones a fondos de estabilización	0	0	0	0	0	0
Aportaciones a fondos de inversión y reestructura de pensiones	0	0	0	0	0	0
<b>Programas de Gasto Federalizado (Gobierno Federal)</b>	<b>0</b>	<b>0</b>	<b>0</b>	<b>0</b>	<b>0</b>	<b>0</b>
Gasto Federalizado	0	0	0	0	0	0
<b>Participaciones a entidades federativas y municipios</b>	<b>0</b>	<b>0</b>	<b>0</b>	<b>0</b>	<b>0</b>	<b>0</b>
<b>Costo financiero, deuda o apoyos a deudores y ahorradores de la banca</b>	<b>0</b>	<b>0</b>	<b>0</b>	<b>0</b>	<b>0</b>	<b>0</b>
<b>Adeudos de Ejercicios Fiscales Anteriores (ADEFAS)</b>	<b>0</b>	<b>0</b>	<b>0</b>	<b>0</b>	<b>0</b>	<b>0</b>
<b>Total del Egreso</b>	<b>4,911,893,221</b>	<b>913,548,834</b>	<b>5,825,442,055</b>	<b>5,756,052,232</b>	<b>5,756,052,232</b>	<b>69,389,823</b>

1/ Las sumas parciales y total pueden no coincidir debido al redondeo.

2/ Corresponde a las Economías Presupuestarias.

Fuente: Presupuesto Aprobado y Modificado, sistemas globalizadores de la Secretaría de Hacienda y Crédito Público. Presupuesto Devengado y Pagado, el ente público.

Autorizó: LIC. BLANCA FABIOLA RODRIGUEZ PEREZBOLDE

SUBDIRECTORA DE PRESUPUESTO Y  
CONTABILIDAD Y ENCARGADA DE LA DIRECCIÓN  
DE RECURSOS FINANCIEROS

Elaboró: LIC. RICARDO TEJEDA MARTINEZ

JEFE DEL DEPARTAMENTO DE CONTROL Y  
EJERCICIO PRESUPUESTAL

"Bajo protesta de decir verdad declaramos que los Estados e Informes Presupuestarios, son razonablemente correctos y son responsabilidad del emisor"

**NOTAS A LOS ESTADOS PRESUPUESTARIOS  
AL 31 DE DICIEMBRE DE 2025**

# HOSPITAL GENERAL DE MÉXICO "DR. EDUARDO LICEAGA"

## NOTAS A LOS ESTADOS PRESUPUESTARIOS EN EL PERIODO COMPRENDIDO DEL 1RO. DE ENERO AL 31 DE DICIEMBRE DEL 2025.

### 1.- CONSTITUCIÓN Y OBJETO SOCIAL

El 7 de abril de 1986 se publicó en el Diario Oficial de la Federación, el Decreto del Ejecutivo Federal con el que se crea el Hospital General de México como un Órgano Desconcentrado de la Secretaría de Salud, con autonomía operativa. Posteriormente, mediante la emisión de un nuevo decreto presidencial publicado en el Diario Oficial de la Federación del 11 de mayo de 1995, se transformó el Hospital General de México en un Organismo Descentralizado del Gobierno Federal, con personalidad jurídica y patrimonio propios; el 30 de abril del 2012 se publicó en el Diario Oficial de la Federación el Decreto con el que se reforma el artículo 1º, modificando el nombre del Hospital General de México, quedando como Hospital General de México "Dr. Eduardo Liceaga", Organismo Descentralizado del Gobierno Federal y se adicionan los artículos 22, 23, 24, 25, 26, 27, 28, 29, 30 y 31 que regulan la operación del Hospital General de México "Dr. Eduardo Liceaga", respecto de los recursos que las personas físicas y/o morales aportan para incentivar la investigación médica que desarrolla éste Organismo Descentralizado.

De conformidad con lo señalado en el artículo 2 del Decreto Presidencial publicado en el Diario Oficial de la Federación el 11 de mayo de 1995, el Hospital General de México, "Dr. Eduardo Liceaga" tiene como objeto coadyuvar a la consolidación del Sistema Nacional de Salud, proporcionando servicios médicos de alta especialidad e impulsando los estudios, programas, proyectos e investigaciones inherentes a su ámbito de competencia, el cual está sectorizado en la Secretaría de Salud.

Los principales objetivos del Hospital son: proporcionar servicios de salud; prestar servicios de hospitalización en las especialidades con las que cuenta con criterios de gratuidad y con base en las condiciones socioeconómicas de los usuarios; diseñar y ejecutar programas y cursos de capacitación, enseñanza y especialización del personal profesional técnico y auxiliar en el campo de la salud; impulsar la realización de estudios e investigaciones clínicas experimentales y asesorar a instituciones sociales y privadas en la materia.

### 2.- NORMATIVIDAD GUBERNAMENTAL

A continuación, se describe el marco legal y la normatividad gubernamental aplicable a la Entidad para operar como ente de la Administración Pública Federal y así estar en condiciones de reunir, clasificar y reportar la información presupuestaria que incluyen los estados analíticos de ingresos presupuestales y del ejercicio presupuestal del gasto:

- Constitución Política de los Estados Unidos Mexicanos.
- Ley Orgánica de la Administración Pública Federal.
- Ley Federal del Presupuesto y Responsabilidad Hacendaria y su Reglamento.
- Ley de Ingresos de la Federación para el Ejercicio Fiscal.
- Decreto del Presupuesto de Egresos de la Federación y su Reglamento.
- Ley de Adquisiciones Arrendamientos y Servicios del Sector Público y su Reglamento.

- Ley de Obras Públicas y Servicios Relacionados con las Mismas y su Reglamento.
- Ley Federal de Entidades Paraestatales y su Reglamento.
- Ley del Servicio de la Tesorería de la Federación del Ejercicio Fiscal.
- Ley General de Contabilidad Gubernamental.
- Manual de Contabilidad Gubernamental.
- Ley General de Bienes Nacionales.
- Ley General de Deuda Pública.
- Ley Federal de Austeridad Republicana.

Para el registro de la información financiera, el Hospital tiene instituido un sistema de información financiera independiente (Sistema de Información Financiera SIFIN) en el que se registran las operaciones implicadas en el manejo del presupuesto, lo que permite obtener reportes con información presupuestal, que son conciliados contra los registros contables.

## **Principales Políticas Presupuestales**

Las principales políticas para la elaboración de los estados de ingresos y del ejercicio presupuestal del gasto del Hospital son las siguientes:

### **a. Cifras Históricas.**

Las cifras que se presentan en los estados analíticos de ingresos presupuestales y del ejercicio presupuestal del gasto y sus notas se refieren a cifras históricas en miles de pesos.

### **b. Cuenta Pública.**

Las cifras incluidas en los estados analíticos de ingresos presupuestales y del ejercicio presupuestal del gasto coinciden con las reportadas oficialmente en la elaboración de la Cuenta de la Hacienda Pública Federal.

### **c. Modificaciones Presupuestales.**

Las modificaciones cuantitativas o de metas al presupuesto original autorizado se presentan a consideración de la Junta de Gobierno y posteriormente se someten a la autorización expresa de la Secretaría de Hacienda y Crédito Público (**S.H.C.P.**) a través de la Dirección General de Programación y Presupuesto de la Secretaría de Salud.

### **d. Ingresos.**

Las entidades de Control Presupuestario Indirecto dependientes presupuestalmente del **Ramo 12 Salud**, a partir del ejercicio 2009, se incorporaron a la modalidad de gasto directo, conforme a lo establecido en los Lineamientos para la Integración del Presupuesto de Egresos de la Federación en su Anexo 1, por lo cual a partir de ese ejercicio, no se recibieron recursos fiscales por concepto de Subsidios y Transferencias, en consecuencia, sus recursos presupuestarios autorizados permanecen en la Tesorería de la Federación (TESOFE) y mediante la elaboración de Cuentas por Liquidar Certificadas

(CLCS), se aplican directamente al pago de proveedores de bienes y servicios, sujetándose a lo establecido en el Título Cuarto, Capítulos I y II del Reglamento de la Ley Federal de Presupuesto y Responsabilidad Hacendaria y demás disposiciones aplicables.

Asimismo, el Hospital capta recursos propios por la prestación de servicios objeto de su creación, que son ocupados para la operación sustantiva una vez que son autorizados por el Órgano de Gobierno y conforme al artículo 114 del Reglamento de la Ley Federal de Presupuesto y Responsabilidad Hacendaria, por lo que el Hospital presenta y registra contablemente la disponibilidad en las cuentas bancarias destinadas para registrar los ingresos propios; asimismo, cuando es el caso de los capítulos 5000 y 6000 del registro de equipos, mobiliario y obra pública recibidos en los rubros de activo que les corresponden.

#### **e. Gasto de Operación y Presupuesto de Egresos.**

Los egresos comprenden los conceptos de gasto corriente e inversión física. El presupuesto de egresos se determina con base en los programas específicos en los que se señalan objetivos y metas. El presupuesto y programa de trabajo de las áreas sustantivas se elaboran anualmente de acuerdo con el año calendario. El gasto de operación, desde el punto de vista contable, no contempla la inversión física e incluye en su conformación los conceptos que no requieren la utilización de efectivo como: depreciaciones, amortizaciones, costo laboral y otras provisiones. Asimismo, incluye los egresos realizados con los recursos del subsidio federal e ingresos propios.

#### **f. Subsidio de Inversión.**

Los subsidios de inversión se registran como apoyos fiscales y en el estado de ingresos presupuestales y el ejercicio presupuestal del gasto se incluyen en el rubro de gasto de inversión física.

#### **g. Operaciones Ajenas.**

Corresponde esencialmente a retenciones de impuestos y cuotas a cargo de terceros. Los pasivos por estas retenciones financieras se registran en las cuentas contables de impuestos por pagar, deudores y acreedores diversos.

#### **h. Presupuesto Comprometido.**

En cumplimiento con la normatividad presupuestal vigente, las adquisiciones se consideran devengadas sólo cuando los bienes hayan sido recibidos en el almacén y los servicios hayan sido prestados por los proveedores a más tardar el 31 de diciembre, además de que deben ser registrados por el área de contabilidad.

#### **i. Contabilidad.**

El Hospital cuenta con un registro presupuestal que permite reunir información y documentación para la identificación, clasificación y registro de sus operaciones; así como la generación de información cuantitativa de carácter presupuestal. Se registran las operaciones con base en prácticas de contabilidad gubernamental que se derivan de las normas, instructivos y manuales emitidos por la Secretaria de Hacienda y Crédito Público (**S.H.C.P.**), la Ley General de Contabilidad Gubernamental, considerando en su caso, las disposiciones que sobre el particular establece la Ley Federal de Presupuesto y Responsabilidad Hacendaria y su Reglamento, manejándose para tal efecto, conciliación mensual y

f  
g

anual entre los registros contables y presupuestales, a fin de corroborar su congruencia. Tanto la contabilidad financiera como la presupuestal, mantienen las mismas partidas, facilitando las conciliaciones contable-presupuestal y el enlace de la información entre sí.

### **3.- CUMPLIMIENTO GLOBAL DE METAS POR PROGRAMA**

El presupuesto original para el ejercicio 2025 de la Institución, fue de 4,911,893.2 miles de pesos, el cual al 31 de diciembre del 2025 fue modificado en 5,825,442.1 miles de pesos.

En el periodo de enero a diciembre del 2025, el presupuesto programado a ejercer fue de 5,825,442.1 miles de pesos y el presupuesto ejercido ascendió a 5,756,052.2 miles de pesos, reflejándose una variación de 1.2% que de acuerdo con el criterio de semaforización se encuentra en el rango de razonable Conforme al Anexo I "Evolución del Gasto Programable: Enero a diciembre de 2025".

En la política de Rendición de Cuentas y la Gestión Pública basada en Resultados, como seguimiento al cumplimiento de Objetivos y Metas Institucionales, se muestran los resultados obtenidos al cierre del ejercicio 2025 por el Hospital General de México "Dr. Eduardo Liceaga", a través de las **Matrices de Indicadores para Resultados (MIR)/2025** y los Programas Presupuestales contenidos en el Presupuesto de Egresos de la Federación en el periodo que se informa, los Programas Presupuestarios en los que participó el Hospital son:

- Pp E010 Formación y Capacitación de Recursos Humanos para la Salud.
- Pp E022 Investigación y Desarrollo Tecnológico en Salud.
- Pp E023 Atención a la Salud.

Cada Programa Presupuestario cuenta con una Matriz Calendarizada de Indicadores para Resultados (MIR), en la que se visualizan las metas de los Programas Presupuestarios, (E010 Formación y Capacitación de Recursos Humanos para la Salud; E022 Investigación y Desarrollo Tecnológico en Salud y E023 Atención a la Salud), los tres programas tienen en total 52 indicadores para el ejercicio 2025. De estos, el Hospital General de México "Dr. Eduardo Liceaga" es responsable de darle seguimiento y reportar sus avances en 44 de ellos ante la Comisión Coordinadora de Institutos Nacionales de Salud y Hospitales de Alta Especialidad (CCINSHAE).

#### **1. PP E010 FORMACIÓN Y CAPACITACIÓN DE RECURSOS HUMANOS PARA LA SALUD**

##### **1.1. Comportamiento Presupuestal**

En el periodo enero a diciembre de 2025, se tuvo una asignación presupuestal para este programa de 213,765.0 miles de pesos, se ejerció 207,345.9 miles de pesos, con una variación de 3.0% que de acuerdo con el criterio de semaforización se encuentra en el rango de razonable y corresponde a recursos propios programados no captados, toda vez que las cuotas de recuperación disminuyeron significativamente, derivado de la atención integral y gratuita de personas que no cuentan con seguridad social para continuar con los servicios médicos gratuitos, de conformidad con el artículo 4º de la Constitución Política de los Estados Unidos Mexicanos.

S  
7

## 1.2. Avance de Indicadores

El Programa Presupuestal E010, tiene un total de 27 indicadores; 12 de capacitación: 6 de Capacitación Técnico-Médica y 6 de capacitación Gerencial y Administrativa y 15 de formación de Recursos Humanos especializados para la salud. Cabe aclarar que, de los 15 indicadores de Formación: 4 no le corresponde a la Institución reportarlos y son los siguientes: 2 son reportados por la Dirección General de Calidad y Educación en Salud (DGCES), el Indicador número 1 "Tasa de incremento anual de plazas de médicos especialistas en formación" y el Indicador número 2, "Cobertura de plazas de Residentes", y el Indicador número 3, "Eficiencia terminal de médicos especialistas en las Entidades Federativas", que están a cargo de las Entidades Federativas, quedando a cargo del Hospital, 12 de formación y 12 de capacitación, en total 24 indicadores para este Programa.

### ➤ 6 indicadores: Capacitación técnico-médica

Indicador de desempeño	Unidad de medida	Metas anuales		Cumplimiento
		Modificada	Alcanzada	
Porcentaje de servidores públicos capacitados	Porcentaje	100.0%	101.1%	101.1%
		457/457	462/457	
Porcentaje de servidores públicos que acreditan cursos de capacitación técnico-médica	Porcentaje	96.3%	100.0%	103.8%
		440/457	462/462	
Porcentaje de eventos de capacitación realizados satisfactoriamente en materia técnico-médica	Porcentaje	100.0%	97.8%	97.8%
		34/34	45/46	
Porcentaje del presupuesto destinado a capacitación técnico-médica respecto al total ejercido por la institución	Porcentaje	53.4%	172.3%	322.7%
		1,451,430/2,720,370	447,795/259,865	
Porcentaje de temas identificados en materia técnico-médica que se integran al Programa Anual de Capacitación	Porcentaje	100.0%	100.0%	100.0%
		6/6	6/6	
Porcentaje de temas en materia técnico-médica contratados en el Programa Anual de Capacitación (PAC)	Porcentaje	100.0%	100.0%	100.0%
		6/6	6/6	

Fuente: Hospital General de México "Dr. Eduardo Liceaga".

§  
4

➤ **6 indicadores: Capacitación administrativa-gerencial**

Indicador de desempeño	Unidad de medida	Metas anuales		Cumplimiento
		Modificada	Alcanzada	
Porcentaje de servidores públicos capacitados	Porcentaje	100%	274.3%	274.3%
		343/343	941/343	
Porcentaje de servidores públicos que acreditan cursos de capacitación administrativa y gerencial	Porcentaje	100%	272.6%	272.6%
		343/343	935/343	
Porcentaje de Eventos de Capacitación realizados satisfactoriamente en materia administrativa y gerencial	Porcentaje	100.0%	100.0%	100.0%
		20/20	14/14	
Porcentaje del presupuesto destinado a capacitación administrativa y gerencial respecto al total ejercido por la Institución	Porcentaje	46.6%	755.5%	1621.2%
		1,268,940/2,720,370	1,963,410/259,865	
Porcentaje de temas identificados en materia Administrativa y gerencial que se integran al Programa Anual de Capacitación	Porcentaje	100.0%	100.0%	100.0%
		14/14	9/9	
Porcentaje de temas en materia administrativa y gerencial contratados en el Programa Anual de Capacitación (PAC)	Porcentaje	100.0%	0.0%	0.0%
		14/14	0/14	

Fuente: Hospital General de México "Dr. Eduardo Liceaga".

➤ **12 indicadores: Formación y capacitación de recursos humanos para la salud**

Indicador de desempeño	Unidad de medida	Metas anuales		Cumplimiento
		Modificada	Alcanzada	
Eficacia en la formación de médicos especialistas	Porcentaje	100.0%	88.0%	88.0%
		276/276	243/276	
Eficiencia terminal de especializaciones no clínicas, maestrías y doctorados	Porcentaje	96.7%	100.0%	103.4%
		29/30	17/17	

f  
g

Indicador de desempeño	Unidad de medida	Metas anuales		Cumplimiento
		Modificada	Alcanzada	
Porcentaje de profesionales de la salud que concluyeron cursos de educación continua	Porcentaje	100.0%	98.9%	98.9%
		2,900/2,900	3,171/3,205	
Porcentaje de cursos de formación con percepción de calidad satisfactoria	Porcentaje	94.1%	93.2%	99.0%
		80/85	82/88	
Porcentaje de cursos de especialización no clínicas, maestrías y doctorados con percepción de calidad satisfactoria	Porcentaje	100.0%	100.0%	100.0%
		4/4	4/4	
Eficacia en la impartición de cursos de educación continua	Porcentaje	100.0%	25.0%	25%
		48/48	12/48	
Porcentaje de participantes externos en los cursos de educación continua	Porcentaje	36.2%	25.6%	70.7%
		1050/2,900	820/3,205	
Percepción sobre la calidad de los cursos de educación continua	Porcentaje	9.6%	9.3%	96.9%
		19,250/2,000	5,031/541	
Porcentaje de instituciones con programas de seguimiento de egresados (Posgrado clínico y especializaciones no clínicas, maestrías y doctorados)	Porcentaje	100.0%	100.0%	100.0%
		1/1	1/1	
Porcentaje de espacios académicos ocupados	Porcentaje	93.2%	90.9%	97.5%
		888/953	899/989	
Porcentaje de postulantes aceptados	Porcentaje	18.7%	16.4%	87.7%
		353/1883	322/1969	

S  
J

Indicador de desempeño	Unidad de medida	Metas anuales		Cumplimiento
		Modificada	Alcanzada	
Eficacia en la captación de participantes a cursos de educación continua	Porcentaje	100.0%	110.5%	110.5%
		2,900/2,900	3,205/2,900	

Fuente: Hospital General de México "Dr. Eduardo Liceaga".

## 2. PP E022 INVESTIGACIÓN Y DESARROLLO TECNOLÓGICO EN SALUD

### 2.1. Comportamiento Presupuestal

La Actividad Institucional "Fomentar la Investigación en Salud" tuvo un presupuesto asignado a ejercer a diciembre del 2025 de 36,069.6 miles de pesos, de los cuales se ejerció 34,235.8 miles de pesos, con una variación de 5.1% que de acuerdo al criterio de semaforización se encuentra en el rango de preventivo y corresponde a recursos propios programados no captados derivado de la atención integral y gratuita de personas que no cuentan con seguridad social, situación atendida a través de ampliaciones líquidas de recursos fiscales con el apoyo de la Comisión Coordinadora de Institutos y Hospitales de Alta Especialidad (CCINSHAE).

### 2.2. Avance de Indicadores

La Matriz de Indicadores de Resultados constó de 12 indicadores; 6 a cargo de la Dirección General de Políticas de Investigación en Salud (DGPIS) y 6 a cargo del Hospital General de México "Dr. Eduardo Liceaga"; alcanzando el siguiente resultado:

#### ➤ 6 indicadores: Investigación y Desarrollo Tecnológico en Salud

Indicador de desempeño	Unidad de medida	Metas anuales		Cumplimiento
		Modificada	Alcanzada	
Porcentaje de investigadores institucionales de alto nivel	Porcentaje	50.0%	43.75%	87.50%
		40/80	35/80	
Porcentaje de artículos científicos publicados en revistas de impacto alto	Porcentaje	55.08%	50.63%	91.92%
		130/236	120/237	
Promedio de productos de la investigación por investigador institucional	Promedio	2.98	3.24	108.72%
		238/80	259/80	
Proporción del presupuesto complementario obtenido para investigación científica y	Porcentaje	89.53%	246.54%	275.37%
		5,426,409/6,061,272	16,069,277/6,517,829	

Indicador de desempeño	Unidad de medida	Metas anuales		Cumplimiento
		Modificada	Alcanzada	
desarrollo tecnológico para la salud				
Porcentaje del presupuesto federal institucional destinado a investigación científica y desarrollo tecnológico para la salud	Porcentaje	0.28%	0.22%	78.57%
		6,061,272/2,138,298,935	6,517,829/2,950,862,914	
Porcentaje de ocupación de plazas de investigador	Porcentaje	100%	94.87%	94.87%
		39/39	37/39	

Fuente: Hospital General de México "Dr. Eduardo Liceaga".

### 3. PP E023 ATENCIÓN A LA SALUD

#### 3.1. Comportamiento Presupuestal

La disponibilidad presupuestal programada para el periodo de enero a diciembre fue de 5,453,197.0 miles de pesos, para llevar a cabo las siguientes Actividades Institucionales:

**MD010 Abasto Oportuno de Medicamentos**, con una asignación presupuestal de 147,935.0 miles de pesos, de los cuales se ejerció 147,404.5 miles de pesos con una variación de 0.4% que de acuerdo al criterio de semaforización se encuentra en el rango de razonable y se debió a recursos propios programados no captados.

**AM030 Otorgar Atención Hospitalaria**, con una asignación presupuestal de 468,859.2 miles de pesos, de los cuales se ejerció 442,580.8 miles de pesos con una variación de 5.6% que de acuerdo al criterio de semaforización se encuentra en el rango de preventivo y se debió a recursos propios programados no captados.

**AM040 Fortalecer la Organización para la prestación de servicios en salud**, con una asignación presupuestal de 354,991.5 miles de pesos, de los cuales se ejerció 321,935.2 miles de pesos con una variación de 9.3% que de acuerdo al criterio de semaforización se encuentra en el rango de preventivo y se debió a recursos propios programados no captados.

**AM050 Fortalecimiento de la calidad de la atención médica y auditoría clínica**, con una asignación presupuestal de 29,687.7 miles de pesos, de los cuales se ejerció 29,587.1 miles de pesos con una variación de 0.3% que de acuerdo al criterio de semaforización se encuentra en el rango de razonable y se debió a recursos propios programados no captados.

**AM010 Otorgar Atención Ambulatoria**, la asignación presupuestal programática fue de 28,290.4 miles de pesos, ejerciéndose en su totalidad sin variación y que de acuerdo con el criterio de semaforización se encuentra en el rango de razonable.

**GSS01 Gratuidad de los Servicios de Salud**, esta actividad institucional tuvo una asignación presupuestal programada de 928,945.4 miles de pesos, de los cuales se ejercieron en su totalidad sin variación y que de acuerdo con el criterio de semaforización se encuentra en el rango de razonable.

**OB020 Prevención y tratamiento del sobrepeso, obesidad y diabetes en los Institutos Nacionales de Salud y Hospitales de Alta Especialidad**, la asignación presupuestal programática fue de 3,844.5 miles de pesos, ejerciéndose en su totalidad sin variación y que de acuerdo con el criterio de semaforización se encuentra en el rango de razonable.

**MM010 Calidad en la atención obstétrica y reducción de la mortalidad materna**, la asignación presupuestal programática fue de 8,763.0 miles de pesos, ejerciéndose en su totalidad sin variación y que de acuerdo con el criterio de semaforización se encuentra en el rango de razonable.

**SP010 Prestación de servicios en los diferentes niveles de atención a la salud de servicios personales**, la asignación presupuestal programática fue de 3,481,880.3 miles de pesos, ejerciéndose en su totalidad sin variación y que de acuerdo con el criterio de semaforización se encuentra en el rango de razonable.

### 3.2. Avance de Indicadores

La Matriz de Indicadores para Resultados (MIR) del Programa Presupuestario E023, Atención a la Salud, cuenta con 14 indicadores, de los cuales 1 indicador se evalúa de forma anual; "Porcentaje de auditorías clínicas realizadas", 11 de forma trimestral, 2 semestrales su reporte es ante la Comisión Coordinadora de Institutos Nacionales de Salud y Hospitales de Alta Especialidad (CCINSHAE).

Para el cumplimiento del programa durante el ejercicio se reportaron los avances de acuerdo con lo solicitado, los indicadores mostraron los siguientes resultados:

#### ➤ 14 indicadores: Atención a la salud

Indicador de desempeño	Unidad de medida	Metas anuales		Cumplimiento
		Modificada	Alcanzada	
Porcentaje de pacientes referidos por instituciones públicas de salud a los que se les apertura expediente clínico institucional	Porcentaje	16.4%	17.0%	103.7%
		15,493/94,392	16,271/95,711	
Porcentaje de egresos hospitalarios por mejoría y curación	Porcentaje	90.6%	91.3%	100.8%
		36,794/40,611	37,246/40,795	

Indicador de desempeño	Unidad de medida	Metas anuales		Cumplimiento
		Modificada	Alcanzada	
Porcentaje de usuarios con percepción de satisfacción de la calidad de la atención médica ambulatoria recibida superior a 80 puntos porcentuales	Porcentaje	84.9%	81.6%	96.1%
		764/900	1,235/1,513	
Porcentaje de sesiones de rehabilitación especializadas realizadas respecto al total realizado	Porcentaje	97.8%	98.9%	101.1%
		86,647/88,596	112,407/113,707	
Porcentaje de procedimientos diagnósticos de alta especialidad realizados	Porcentaje	37.9%	47.9%	126.4%
		8,650/22,824	12,774/26,651	
Porcentaje de procedimientos terapéuticos ambulatorios de alta especialidad realizados	Porcentaje	92.7%	92.4%	99.7%
		40,869/44,088	43,608/47,173	
Eficacia en el otorgamiento de consulta programada (preconsulta, primera vez, subsecuentes, urgencias o admisión continua)	Porcentaje	100.0%	115.4%	115.4%
		762,720/762,720	879,855/762,720	
Porcentaje de usuarios con percepción de satisfacción de la calidad de la atención médica hospitalaria recibida superior a 80 puntos porcentuales	Porcentaje	85.0%	83.1%	97.8%
		136/160	554/667	
Porcentaje de expedientes clínicos revisados aprobados conforme a la NOM SSA 004	Porcentaje	46.3%	51.7%	111.7%
		575/1,241	644/1,245	
Porcentaje de auditorías clínicas realizadas	Porcentaje	100.0%	100.0%	100.0%
		2/2	2/2	
Porcentaje de ocupación hospitalaria	Porcentaje	84.5%	91.4%	108.2%
		232,552/275,210	246,118/269,375	
Promedio de días estancia	Promedio	6.0	6.1	101.7%
		243,666/40,611	247,209/40,795	
Proporción de consultas de primera vez respecto a preconsultas	Porcentaje	100%	100%	100%
		36,966/36,966	41,202/41,202	
Tasa de infección nosocomial (por mil días de estancia hospitalaria)	Tasa	8.4%	7.9%	94.0%
		2,055/243,666	1,945/247,209	

Fuente: Hospital General de México "Dr. Eduardo Liceaga".

El impacto en los resultados obtenidos del ejercicio 2025 por el Hospital General de México "Dr. Eduardo Liceaga" en las metas e indicadores de los Programas presupuestarios; E010, Formación y Capacitación de recursos Humanos para la salud; E022 Investigación y Desarrollo tecnológico en salud; E023 Atención a la Salud; y el programa presupuestario transversal, "P016 Atención del VIH/SIDA y Otras ITS"; este último sin Matriz de Indicadores. Los resultados en general se consideran adecuados.

#### **Acciones llevadas a cabo:**

El Programa E010 "Formación y Capacitación de Recursos Humanos para la Salud", se divide en Capacitación Técnico Médica y Capacitación Gerencial y Administrativa y por otra parte la formación de Recursos Humanos especializados para la salud.

En la capacitación Técnico Médica, está dirigida a personal médico, paramédico y enfermería en temas concretos que deben mantenerse actualizados de forma permanente. Sobresaliendo temas como: Código Infarto, Manejo de residuos peligrosos biológicamente infecciosos, Soporte vital básico para enfermería, Acciones esenciales para la seguridad del paciente, Prevención de lesiones cutáneas relacionadas a la dependencia, entre otros.

**Capacitación Administrativa y Gerencial**, Es de reconocer la escasez de recursos, en el ejercicio de 2025, por lo que sólo se continuó con los tres cursos de Maestría que ya venían desarrollándose.

El Programa E022: Investigación y Desarrollo Tecnológico en Salud, los resultados del ejercicio 2025, fueron importantes para los proyectos de investigación, se trabajaron en 10 líneas de investigación de las que sobresale los "Estudios COVID-19", en este periodo con 53 proyectos así como en las Publicaciones de Calidad Científica de alto impacto en donde se generaron 139 y, derivado de la limitación en los recursos, se buscó como alternativa publicar en colaboración con otras Instituciones, obteniendo como resultado el incremento en las publicaciones, lo que superó las metas proyectadas.

E023 Atención a la Salud; y el programa "P016 Atención del VIH/SIDA y Otras ITS"; este último sin Matriz de Indicadores; el Hospital cumplió con los objetivos y metas planeadas para el ejercicio de 2025 al estar en operación todas las actividades en el Hospital, encauzando la atención médica hacia la gratuidad para la población, sin seguridad social.

## **PROGRAMAS PRESUPUESTALES SIN MATRIZ DE INDICADORES PARA RESULTADOS**

El comportamiento presupuestal de los programas que no cuentan con una Matriz de Indicadores para resultados fue el siguiente:

#### **K011 Obras en Construcción no habitables**

Se tuvo una asignación presupuestal para el ejercicio 2025 de 18,494.6 miles de pesos, ejerciéndose en su totalidad.

#### **K027 Desarrollar, Conservar y Mantener la Infraestructura Física y Equipamiento**

No se tuvo una asignación presupuestal para el ejercicio 2025.

### MO01 Otorgar apoyo administrativo y sustantivo

Se tuvo una asignación presupuestal para el ejercicio de 2025 de 78,436.4 miles de pesos, se ejerció 77,494.0 miles de pesos con una variación de 1.2% que de acuerdo con el criterio de semaforización se encuentra en el rango de razonable y se debió a recursos propios programados no captados.

### 0001 Auditar la gestión pública y mejorar procesos

Se tuvo una asignación presupuestal para el ejercicio de 2025 de 16,187.8 miles de pesos, se ejerció 16,023.1 miles de pesos con una variación de 1.0% que de acuerdo con el criterio de semaforización se encuentra en el rango de razonable y se debió a recursos propios programados no captados.

### P016 Desarrollar acciones específicas para promover la atención integral de la Salud de la Mujer (VIH / SIDA)

Se tuvo una asignación presupuestal para el ejercicio del 2025 de 9,291.7 miles de pesos, de los cuales se ejerció 9,227.6 miles de pesos con una variación de 0.7% que de acuerdo con el criterio de semaforización se encuentra en el rango de razonable y se debió a recursos propios programados no captados.

Este programa se evaluó a través de 2 indicadores que alcanzaron los siguientes resultados, sin matriz de indicadores.

#### ➤ P016 Prevención y Atención VIH / SIDA y otras ITS

Indicador de desempeño	Unidad de medida	Metas anuales		Cumplimiento
		Modificada	Alcanzada	
Porcentaje Mujeres Satisfechas con la Atención Médica Recibida en el Área de VIH/SIDA y otras ITS.	Porcentaje	95.1%	76.4%	76.4%
		174/183	350/458	
Porcentaje de pacientes mujeres detectadas con VIH/SIDA	Porcentaje	1.6%	2.2%	2.2%
		46/2,864	30/1,384	

Fuente: Hospital General de México "Dr. Eduardo Liceaga".

### P020 Salud materna, sexual y reproductiva

No se tuvo una asignación presupuestal para el ejercicio de 2025.

## 4.- VARIACIONES EN EL EJERCICIO PRESUPUESTAL

El Hospital contó con un Presupuesto Original, Modificado, Autorizado y Obtenido para el Ejercicio de 2025 a nivel Flujo de Efectivo tanto de los Ingresos Propios como de los Subsidios y Transferencias, cuya integración se detalla a continuación:

**INGRESOS**  
(Pesos)

Concepto	ESTIMADO	MODIFICADO	RECAUDADO
<b>TOTAL DE RECURSOS/</b>	<b>4,920,398,645</b>	<b>5,834,076,967</b>	<b>5,764,743,449</b>
<b>DISPONIBILIDAD INICIAL</b>	<b>8,505,424</b>	<b>8,634,912</b>	<b>8,634,912</b>
<b>CORRIENTES Y DE CAPITAL</b>	<b>120,000,000</b>	<b>120,000,000</b>	<b>50,666,482</b>
VENTA DE BIENES	0	0	0
INTERNAS	0	0	0
EXTERNAS	0	0	0
VENTA DE SERVICIOS	100,000,000	100,000,000	42,208,175
INTERNAS	100,000,000	100,000,000	42,208,175
EXTERNAS	0	0	0
INGRESOS DIVERSOS	20,000,000	20,000,000	8,458,307
INGRESOS DE FIDEICOMISOS PÚBLICOS	0	0	0
PRODUCTOS FINANCIEROS	185,000	185,000	0
OTROS	19,815,000	19,815,000	8,458,307
VENTA DE INVERSIONES	0	0	0
RECUPERACIÓN DE ACTIVOS FÍSICOS	0	0	0
RECUPERACIÓN DE ACTIVOS FINANCIEROS	0	0	0
<b>INGRESOS POR OPERACIONES AJENAS</b>	<b>0</b>	<b>0</b>	<b>0</b>
POR CUENTA DE TERCEROS	0	0	0
POR EROGACIONES RECUPERABLES	0	0	0
<b>SUBSIDIOS Y APOYOS FISCALES</b>	<b>4,791,893,221</b>	<b>5,705,442,055</b>	<b>5,705,442,055</b>
SUBSIDIOS	0	0	0
CORRIENTES	0	0	0
DE CAPITAL	0	0	0
APOYOS FISCALES	4,791,893,221	5,705,442,055	5,705,442,055
CORRIENTES	4,742,695,974	5,686,947,420	5,686,947,420
SERVICIOS PERSONALES	2,828,841,735	3,697,456,786	3,697,456,786
OTROS	1,913,854,239	1,989,490,634	1,989,490,634
INVERSIÓN FÍSICA	49,197,247	18,494,635	18,494,635
INTERESES, COMISIONES Y GASTOS DE LA DEUDA	0	0	0
INVERSIÓN FINANCIERA	0	0	0
AMORTIZACIÓN DE PASIVOS	0	0	0
<b>SUMA DE INGRESOS DEL AÑO</b>	<b>4,911,893,221</b>	<b>5,825,442,055</b>	<b>5,756,108,537</b>
<b>ENDEUDAMIENTO (O DESENDEUDAMIENTO) NETO</b>	<b>0</b>	<b>0</b>	<b>0</b>
INTERNO	0	0	0
EXTERNO	0	0	0

Fuente: Hospital General de México "Dr. Eduardo Liceaga".

f  
A

**EGRESOS**

(Pesos)

Concepto	APROBADO	MODIFICADO	PAGADO
<b>TOTAL DE RECURSOS/</b>	<b>4,920,398,645</b>	<b>5,834,076,967</b>	<b>5,764,743,449</b>
<b>GASTO CORRIENTE</b>	<b>4,862,695,974</b>	<b>5,806,947,420</b>	<b>5,737,557,597</b>
SERVICIOS PERSONALES	2,828,841,735	3,697,456,786	3,697,456,786
DE OPERACIÓN	1,066,295,432	2,087,516,304	2,023,920,350
SUBSIDIOS	0	0	0
OTRAS EROGACIONES	967,558,807	21,974,330	16,180,461
<b>PENSIONES Y JUBILACIONES</b>	<b>0</b>	<b>0</b>	<b>0</b>
<b>INVERSIÓN FÍSICA</b>	<b>49,197,247</b>	<b>18,494,635</b>	<b>18,494,635</b>
BIENES MUEBLES E INMUEBLES	0	0	0
OBRA PÚBLICA	49,197,247	18,494,635	18,494,635
SUBSIDIOS	0	0	0
OTRAS EROGACIONES	0	0	0
INVERSIÓN FINANCIERA	0	0	0
COSTO FINANCIERO	0	0	0
INTERESES, COMISIONES Y GASTOS DE LA DEUDA	0	0	0
INTERNOS	0	0	0
EXTERNOS	0	0	0
<b>EGRESOS POR OPERACIONES AJENAS</b>	<b>0</b>	<b>0</b>	<b>0</b>
POR CUENTA DE TERCEROS	0	0	0
EROGACIONES RECUPERABLES	0	0	0
<b>SUMA DE EGRESOS DEL AÑO</b>	<b>4,911,893,221</b>	<b>5,825,442,055</b>	<b>5,756,052,232</b>
<b>ENTEROS A TESORERÍA DE LA FEDERACIÓN</b>	<b>0</b>	<b>0</b>	<b>0</b>
ORDINARIOS	0	0	0
EXTRAORDINARIOS	0	0	0
<b>DISPONIBILIDAD FINAL</b>	<b>8,505,424</b>	<b>8,634,912</b>	<b>8,691,217</b>
DIFERENCIAS CAMBIARIAS, AJUSTES CONTABLES Y OPERACIONES EN TRÁNSITO	0	0	0

Fuente: Hospital General de México "Dr. Eduardo Liceaga".

El comportamiento del ejercicio de los recursos por concepto de gasto fue conforme a lo siguiente:

- Servicios Personales. - El presupuesto modificado por 3,697,456.8 miles de pesos, los cuales se ejercieron en su totalidad.
- Operación. - Del presupuesto modificado por 2,087,516.4 miles de pesos se ejercieron 2,023,920.3 miles de pesos con un gasto pagado menor por 63,596.1 miles de pesos del presupuesto aprobado que representa el 3.0% del presupuesto modificado que se encuentra en el rango de razonable y se refiere a Recursos Propios programados no captados, de éstos recursos corresponden a bienes y servicios ejecutados en el 2025 que se pagarán con cargo al presupuesto de 2026 con fundamento a los artículos 121 y 122 del Reglamento de la Ley Federal de Presupuesto y Responsabilidad Hacendaria.
- Subsidios. - No se presupuestaron recursos originalmente.
- Otras erogaciones. - Del presupuesto total modificado por 21,974.3 miles de pesos se ejercieron 16,180.5 miles de pesos con un gasto pagado menor de 5,793.8 miles de pesos del presupuesto aprobado que representa 26.4% del presupuesto modificado que se encuentra en

el rango de correctivo, por el efecto neto de los movimientos compensados y ampliaciones líquidas, realizados en los siguientes rubros de gasto:

- *Servicios generales.* Del presupuesto total modificado por 21,974.3 miles de pesos se ejercieron 16,180.5 miles de pesos con un gasto pagado menor de 5,793.8 miles de pesos del presupuesto aprobado que representa 26.4% del presupuesto modificado que se encuentra en el rango de correctivo y se refiere a Recursos Propios programados en partidas restringidas, debido a que no se pueden transferir a otras partidas por su naturaleza, situación por la cual se limitó su erogación al cierre del ejercicio.
- *Transferencias, asignaciones, subsidios y otras ayudas.* - No se presupuestaron recursos originalmente.
- *Inversiones Financieras y otras Provisiones* se presupuestaron recursos originalmente por 961,161.2 miles de pesos. No obstante, se transfirieron al capítulo 2000 "Materiales y Suministros" y capítulo 3000 "Servicios Generales" para continuar con la atención de los Servicios de Salud Gratuitos.
- *Inversión Física.* - El presupuesto modificado por 18,494.6 miles de pesos, los cuales se ejercieron en su totalidad para la Construcción y Equipamiento de la Torre Médica Quirúrgica B.

**BIENES MUEBLES E INMUEBLES**

(Pesos)

Concepto	Importe
- Mobiliario	0
- Equipo Médico y de Laboratorio	0
- Instrumental Médico y de Laboratorio	0
<b>TOTAL</b>	<b>0</b>

Fuente: Hospital General de México "Dr. Eduardo Liceaga".

**OBRA PÚBLICA**

(Pesos)

Concepto	Importe
- 2312NBD0002 Construcción y Equipamiento de la Torre Médica Quirúrgica B	18,494,635
<b>TOTAL:</b>	<b>18,494,635</b>

Fuente: Hospital General de México "Dr. Eduardo Liceaga".

El concepto de Otros en los Ingresos y Egresos del Flujo de Efectivo del Ejercicio de 2025 se detalla a continuación:

f  
g

**INGRESOS  
CORRIENTES Y DE CAPITAL (OTROS)**  
(Pesos)

Concepto	ESTIMADO	MODIFICADO	RECAUDADO
<b>OTROS</b>	<b>19,815,000</b>	<b>19,815,000</b>	<b>8,458,307</b>
VENTA DE DESECHOS	853,959	853,959	364,524
SERVICIOS DE ESTERILIZACION A PACIENTE	151,102	151,102	64,500
DEPOSITOS DE MAS	97,090	97,090	41,444
VARIOS Y OTROS	10,546,529	10,546,529	4,501,932
REPOSICION DE CREDENCIALES	91,715	91,715	39,150
REPOSICION DE CHEQUES	7,789	7,789	3,325
OTROS RECURSOS EXTERNOS	3,760,363	3,760,363	1,605,163
RECURSOS DE ENSEÑANZA	4,306,453	4,306,453	1,838,269

Fuente: Hospital General de México "Dr. Eduardo Liceaga".

Recursos obtenidos por el Hospital por concepto de venta del desperdicio, así como el cobro derivado de la reposición de credenciales entre otros ingresos.

**INGRESOS  
SUBSIDIOS Y APOYOS FISCALES (OTROS)**  
(Pesos)

Concepto	ESTIMADO	MODIFICADO	RECAUDADO
<b>OTROS</b>	<b>1,913,854,239</b>	<b>1,989,490,634</b>	<b>1,989,490,634</b>
GASTO DE OPERACIÓN	1,913,854,239	1,989,490,634	1,989,490,634
MATERIALES Y SUMINISTROS	553,099,282	1,078,945,562	1,078,945,562
SERVICIOS GENERALES	399,593,767	910,545,072	910,545,072
INVERSIONES FINANCIERAS Y OTRAS PROVISIONES	961,161,190	0	0

Fuente: Hospital General de México "Dr. Eduardo Liceaga".

Asignaciones destinadas a los capítulos 2000 "Materiales y Suministros", 3000 "Servicios generales" y 7000 "Inversiones Financieras y otras Provisiones", en la adquisición de toda clase de insumos y suministros requeridos para la prestación del servicio, y para el desempeño de las actividades administrativas, así como cubrir el costo de todo tipo de servicios que se contraen con particulares o instituciones del propio sector público. Y la asignación para la atención de los Servicios de Salud Gratuitos, en el cumplimiento de obligaciones del Gobierno Federal.

S  
A

**EGRESOS**  
**(OTRAS EROGACIONES)**  
(Pesos)

Concepto	APROBADO	MODIFICADO	PAGADO
<b>OTRAS EROGACIONES</b>	<b>967,558,807</b>	<b>21,974,330</b>	<b>16,180,461</b>
SERVICIOS GENERALES	6,397,617	21,974,330	16,180,461
INVERSIONES FINANCIERAS Y OTRAS PROVISIONES	961,161,190	0	0

Fuente: Hospital General de México "Dr. Eduardo Liceaga".

Asignaciones destinadas a cubrir servicios en las partidas específicas 39101, 39401, 39402, 39501, 39601, 39602, 39701 y 39910, no previstos expresamente en el capítulo 3000 "Servicios generales" y recurso asignado en el capítulo 7000 "Inversiones Financieras y otras Provisiones".

**5.- DISPOSICIONES DE RACIONALIDAD Y AUSTERIDAD PRESUPUESTARIA.**

Informe del cierre al Cuarto Trimestre de 2025 de Programa de Ahorro, en cumplimiento al Decreto que establece las medidas para el uso eficiente, transparente y eficaz de los recursos públicos y las acciones de disciplina presupuestaria en el ejercicio del gasto público, así como para la modernización de la Administración Pública Federal, Capítulo IV, Artículo Décimo Primero.

(Miles de Pesos)

CAPITULO / CONCEPTO / PARTIDA DE GASTO	AHORRO ADICIONAL GENERADO EN EL				TOTAL	
	PRIMER TRIMESTRE	SEGUNDO TRIMESTRE	TERCER TRIMESTRE	CUARTO TRIMESTRE	DE AHORRO	
	(a)	(b)	(c)	(d)	REAL ALCANZADO	
	(a)	(b)	(c)	(d)	(e)=(a)+(b)+(c)+(d)	
	[ -5- ]	[ - 6 - ]			[ -7- ]	
<b>1000</b>	<b>SERVICIOS PERSONALES</b>	-356.6	54.3	-35.9	-836.0	-1,174.2
	Sueldo de Personal de Mando Superior	2.6	2.6	2.6	2.6	10.4
	Cuotas para Seguros	0.0	0.0	0.0	0.0	0.0
	Otros (Tiempo extraordinario)	-359.2	51.7	-38.5	-838.6	-1,184.6
	<b>REDUCCION DEL 5% EN GASTOS DE OPERACIÓN</b>	159.9	0.0	6.6	0.6	167.1
<b>2000</b>	<b>MATERIALES SUMINISTROS</b> Y	2.7	0.0	6.6	0.6	9.9
	Diésel	0.0	0.0	0.0	0.0	0.0
	Gas L.P.	0.0	0.0	0.0	0.0	0.0
	Gasolina	2.7	0.0	6.6	0.6	9.9
	Materiales y Útiles de Administración y de Enseñanza	0.0	0.0	0.0	0.0	0.0
	Programa de ahorro de papel	0.0	0.0	0.0	0.0	0.0
<b>3000</b>	<b>SERVICIOS GENERALES</b>	157.2	0.0	0.0	0.0	157.2
	Energía Eléctrica	0.0	0.0	0.0	0.0	0.0

CAPITULO / CONCEPTO / PARTIDA DE GASTO	AHORRO ADICIONAL GENERADO EN EL				TOTAL
	PRIMER TRIMESTRE	SEGUNDO TRIMESTRE	TERCER TRIMESTRE	CUARTO TRIMESTRE	DE AHORRO
	(a)	(b)	(c)	(d)	REAL
					ALCANZADO
	[ -5- ]	[ - 6 - ]			[ -7- ]
Telefonía	0.0	0.0	0.0	0.0	0.0
Agua Potable	0.0	0.0	0.0	0.0	0.0
Gastos de Alimentación de Servidores Públicos de Mando	0.0	0.0	0.0	0.0	0.0
Viáticos y Pasajes	0.0	0.0	0.0	0.0	0.0
RPBI	157.2	0.0	0.0	0.0	157.2
Otros Capítulos de Gasto	0.0	0.0	0.0	0.0	0.0
<b>TOTAL</b>	<b>-196.7</b>	<b>54.3</b>	<b>-29.3</b>	<b>-835.4</b>	<b>-1,007.1</b>

Fuente: Hospital General de México "Dr. Eduardo Liceaga".

El Hospital General de México "Dr. Eduardo Liceaga", ha implementado un sistema de gestión orientado a incorporar buenas prácticas garantizando la correcta administración de los recursos en materia de bienes y servicios generales.

Por lo que, con el fin de alcanzar los objetivos establecidos en el Plan Nacional de Desarrollo, se ha llevado a cabo un programa de fomento al ahorro del Hospital, así como también se han tomado las medidas de ahorro, austeridad y eficiencia en la administración de los recursos económicos, implementando programas para el manejo racional de la energía eléctrica, combustibles, impresión, agua y telefonía convencional, etc.

Respecto a los ahorros derivados de los procedimientos de contratación realizados en 2025 en materia de adquisiciones, arrendamientos y servicios, preferentemente a través de licitaciones públicas, éstos se han canalizado a programas que incrementaran la eficiencia de los servicios médicos en la atención de los pacientes.

La Entidad, continúa con las campañas de concientización al personal sobre el ahorro de energía eléctrica y el uso racional del agua; en lo que respecta a telefonía se está supervisando que la generación de llamadas locales y a celulares se realicen con apego a las funciones médico administrativas necesarias básicas del hospital; referente a fotocopiado se está fomentando que se evite girar copias innecesarias promoviendo la recepción de documentos vía electrónica para evitar las impresiones de borradores, así como el uso de papel reciclado; sobre el uso de combustibles, se continúa con el sistema de administración y consumo de los mismos, así como el mejoramiento de la infraestructura que contiene los hidrocarburos utilizados para la operación del Hospital.

## 6.- SISTEMA INTEGRAL DE INFORMACIÓN (SII)

Durante el ejercicio 2025, el Hospital cumplió con la obligación de transmitir al Comité Técnico de Información en su carácter de órgano auxiliar de la Comisión Intersecretarial Gasto – Financiamiento dependiente de la S.H.C.P., los formatos para la integración de la Cuenta Pública, de acuerdo con la periodicidad de entrega de estos; siendo las cifras reportadas congruentes con el ejercicio del presupuesto.

§  
4

Formato	Descripción
162	Detalle de los Ingresos del Sector Paraestatal No Financiero, Recaudado.
164	Detalle de los ingresos del sector paraestatal no financiero, Devengado.
112	Flujo de Efectivo Ejercido.
1112	Flujo de Efectivo Devengado.
316	Análisis Programático Funcional, Ejercido.
319	Análisis programático funcional del gasto del Sector Paraestatal No Financiero, Devengado.

Fuente: Hospital General de México "Dr. Eduardo Liceaga".

## 7.- TESORERÍA DE LA FEDERACIÓN

Se informa que al 31 de diciembre de 2025 el Hospital contaba con una disponibilidad inicial de recursos propios por 8,634.9 miles de pesos, al cierre del ejercicio quedaron recursos no pagados en la disponibilidad final por 8,691.2 miles de pesos. Respecto a los recursos fiscales obtenidos, estos fueron en su totalidad erogados, por lo cual no se efectuaron reintegros a la Tesorería de la Federación.

Enteros efectuados a TESOFE No. DE OFICIO	Fecha	Monto
--	-------	-------

No Aplica

<b>TOTAL:</b>		
---------------	--	--

Fuente: Hospital General de México "Dr. Eduardo Liceaga".

### Sistema de Pagos


Los recursos para las erogaciones de bienes y servicios es mediante el registró de cuentas por liquidar certificadas con cargo a recursos fiscales en el Sistema de Contabilidad y Presupuesto (SICOP), para su pago en el Sistema de Administración Financiera Federal (SIAFF), el cual se lleva mediante el sistema de pago electrónicos (SPEI) que permite realizar transferencias entre cuentas de participantes del SPEI a través de la Tesorería de la Federación (TESOFE), así mismo para el pago de recursos propios se realiza igualmente mediante el Sistema Bancario.

**Estas notas son parte integrante de los estados presupuestales adjuntos.**



Autorizó: LIC. BLANCA FABIOLA  
RODRIGUEZ PEREZBOLDE

SUBDIRECTORA DE PRESUPUESTO Y  
CONTABILIDAD Y ENCARGADA DE LA  
DIRECCIÓN DE RECURSOS  
FINANCIEROS



Elaboró: LIC. RICARDO TEJEDA  
MARTINEZ

JEFE DEL DEPARTAMENTO DE CONTROL  
Y EJERCICIO PRESUPUESTAL

Ciudad de México, marzo de 2026