

HOSPITAL GENERAL DE MÉXICO “DR. EDUARDO LICEAGA”

**INFORME DEL AUDITOR INDEPENDIENTE
SOBRE LA INFORMACIÓN FINANCIERA**

AL

31 DE DICIEMBRE DE 2023

HOSPITAL GENERAL DE MÉXICO “DR. EDUARDO LICEAGA”

CDMX

ÍNDICE

	<u>Anexos</u>
<u>INFORME DEL AUDITOR INDEPEDIENTE SOBRE LA INFORMACIÓN FINANCIERA</u>	1
<u>ESTADOS FINANCIEROS AL 31 DE DICIEMBRE DE 2023:</u>	
De Actividades	“A”
De Situación Financiera	“B”
De Cambios en la Situación Financiera	“C”
De Variación en la Hacienda Pública	“D”
Analítico de Activo	“E”
Analítico de la Deuda y Otros Pasivos	“F”
De Flujo de Efectivo	“G”
Conciliación Contable – Presupuestaria	“H”
Reporte de Patrimonio	“I”
Informe sobre Pasivos Contingentes	“J”
Notas a los Estados Financieros	“K”

INFORME DE LOS AUDITORES INDEPENDIENTES

**A LA SECRETARÍA DE LA FUNCIÓN PÚBLICA
AL ÓRGANO DE GOBIERNO DEL
HOSPITAL GENERAL DE MÉXICO “DR. EDUARDO LICEAGA”**

OPINIÓN

Hemos auditado los estados financieros del **HOSPITAL GENERAL DE MÉXICO “DR. EDUARDO LICEAGA”, Organismo Público Descentralizado integrante del Sector Paraestatal de la Administración Pública Federal**, que comprenden los estados de situación financiera, los estados analíticos del activo y los estados analíticos de la deuda y otros pasivos al 31 de diciembre de **2023** y 2022, y los estados de actividades, los estados de variación en la hacienda pública, los estados de flujos de efectivo y los estados de cambios en la situación financiera, correspondiente al año terminado en dicha fecha; asimismo, el reporte de patrimonio y el informe sobre pasivos contingentes al 31 de diciembre de **2023** y 2022, así como las notas explicativas a los estados financieros que incluyen un resumen de las políticas contables significativas.

En nuestra opinión, los estados financieros adjuntos, del **HOSPITAL GENERAL DE MÉXICO “DR. EDUARDO LICEAGA, Organismo Público Descentralizado integrante del Sector Paraestatal de la Administración Pública Federal**, que se describen en el párrafo anterior, están preparados, en todos los aspectos materiales, de conformidad con las disposiciones en materia de información financiera que se indican en las notas a los estados financieros que se acompañan y que están establecidas en la Ley General de Contabilidad Gubernamental y a la normatividad emitida por el Consejo Nacional de Armonización Contable CONAC.

FUNDAMENTO DE LA OPINIÓN

Hemos llevado a cabo nuestra auditoría de conformidad con las Normas Internacionales de Auditoría. Nuestras responsabilidades, de acuerdo con estas normas, se describen con más detalle en la sección “Responsabilidades del auditor para la auditoría de los estados financieros” de nuestro informe. Somos independientes de la entidad de conformidad con el Código de Ética Profesional del Instituto Mexicano de Contadores Públicos, A.C. (Código de Ética Profesional), junto con los requerimientos de ética que son aplicables a nuestras auditorías de los estados financieros en México, y hemos cumplido con las demás responsabilidades de ética de conformidad con esos requerimientos y con el Código de Ética Profesional. Consideramos que la evidencia de auditoría que hemos obtenido proporciona una base suficiente y adecuada para nuestra opinión.

PÁRRAFO DE ÉNFASIS

Base de preparación contable y utilización de este informe:

- a) Llamamos la atención sobre las notas a los estados financieros adjuntos, en la que se describen las bases contables utilizadas para la preparación de los mismos. Dichos estados financieros fueron preparados para cumplir con los requerimientos normativos gubernamentales a que está sujeta la entidad y para ser integrados en el Reporte de la Cuenta Pública Federal, los cuales están presentados en los formatos que para tal efecto fueron establecidos por la Unidad de Contabilidad Gubernamental de la Secretaría de Hacienda y Crédito Público; consecuentemente, éstos pueden no ser apropiados para otra finalidad. Nuestra opinión no se modifica por esta cuestión.

RESPONSABILIDADES DE LA ADMINISTRACIÓN Y DE LOS ENCARGADOS DEL GOBIERNO DE LA ENTIDAD SOBRE LOS ESTADOS FINANCIEROS

La administración es responsable de la preparación de los estados financieros adjuntos de conformidad con las disposiciones en materia de información financiera establecidas en la Ley General de Contabilidad Gubernamental que se describen en las notas adjuntas a dichos estados financieros, y del control interno que la administración consideró necesario para permitir la preparación de estados financieros libres de incorrección material debida a fraude o error.

En la preparación de los estados financieros, la administración es responsable de la valoración de la capacidad de la entidad para continuar operando como una entidad en funcionamiento, revelando, en su caso, las cuestiones relativas a la entidad en funcionamiento y utilizando las bases contables aplicables a una entidad en funcionamiento, a menos que la administración tenga la intención de liquidar la entidad o cesar sus operaciones, o bien no exista una alternativa realista.

Los encargados del gobierno de la entidad son responsables de la supervisión del proceso de información financiera de la entidad.

RESPONSABILIDADES DEL AUDITOR SOBRE LA AUDITORÍA DE LOS ESTADOS FINANCIEROS

Nuestros objetivos son obtener una seguridad razonable sobre de que los estados financieros, en su conjunto, se encuentran libres de incorrección material, debido a fraude o error, y emitir un informe de auditoría que contiene nuestra opinión. Seguridad razonable es un alto nivel de seguridad, pero no es una garantía, de que una auditoría realizada de conformidad con las Normas Internacionales de Auditoría siempre detecte una incorrección material cuando existe. Las incorrecciones pueden deberse a fraude o error y son consideradas materiales si individualmente, o en su conjunto, puede preverse razonablemente que influyan en las decisiones económicas que los usuarios hacen basándose en los estados financieros.

Como parte de una auditoría de conformidad con las Normas Internacionales de Auditoría, aplicamos nuestro juicio profesional y mantenemos una actitud de escepticismo profesional durante toda la auditoría. También:

- Identificamos y evaluamos los riesgos de incorrección material en los estados financieros, debida a fraude o error, diseñamos y aplicamos los procedimientos de auditoría para responder a esos riesgos y obtener evidencia de auditoría suficiente y apropiada para obtener una base para nuestra opinión. El riesgo de no detectar una incorrección material debida a fraude es mayor que en el caso de una incorrección material, ya que el fraude puede implicar colusión, falsificación, manifestaciones intencionalmente erróneas, omisiones intencionales o la anulación del control interno.
- Obtenemos conocimiento del control interno importante para la auditoría con el fin de diseñar los procedimientos de auditoría que consideramos adecuados en las circunstancias, y no con la finalidad de expresar una opinión sobre la eficacia del control interno de la entidad.
- Evaluamos lo apropiado de las políticas contables utilizadas y la razonabilidad de las estimaciones contables, así como las revelaciones hechas por la administración de la entidad.
- Concluimos sobre lo apropiado del uso de la administración de las bases contables aplicables a una entidad en funcionamiento y, con base en la evidencia de auditoría obtenida, concluimos sobre si existe o no una incertidumbre importante relacionada con eventos o con condiciones que pueden originar dudas significativas sobre la capacidad de la entidad para continuar como entidad en funcionamiento. Si concluimos que existe una incertidumbre importante, se nos requiere que llamemos la atención en nuestro informe de auditoría sobre la correspondiente información revelada en los estados financieros o, si dicha revelación es insuficiente, que expresemos una opinión modificada. Nuestras conclusiones se basan en la evidencia de auditoría obtenida hasta la fecha de nuestro informe. Sin embargo, hechos o condiciones futuros pueden ser causa de que la entidad deje de ser una entidad en funcionamiento.
- Evaluamos en su conjunto, la presentación, la estructura y el contenido de los estados financieros, incluida la información revelada, y si los estados financieros representan las transacciones y hechos subyacentes de un modo que logran una presentación razonable.

Nos comunicamos con los responsables del gobierno de la entidad en relación, entre otras cuestiones, con el alcance planeado y el momento de realización de la auditoría y los hallazgos importantes de la auditoría, así como cualquier deficiencia significativa en el control interno que identificamos durante nuestra auditoría.

MXGA Gómez y Sánchez Aldana, S.C.

C.P.C. Gerardo Martínez Yeo
Socio
Cédula Profesional N°1396444
Av. División del Norte 2462 Piso 8 Dep 804-A
Col. Portales Sur
C.P. 03300
Alcaldía. Benito Juárez

Ciudad de México, a 14 de marzo de 2024.

Cuenta Pública 2023

CUENTA PÚBLICA 2023
ESTADO DE ACTIVIDADES
DEL 1o. DE ENERO AL 31 DE DICIEMBRE DE 2023 Y 2022
(PESOS)

Ente Público:	Hospital General de México "Dr. Eduardo Liceaga"	
Concepto	2023	2022
INGRESOS Y OTROS BENEFICIOS		
Ingresos de la Gestión	93,215,083	74,032,050
Impuestos	0	0
Cuotas y Aportaciones de Seguridad Social	0	0
Contribuciones de Mejoras	0	0
Derechos	0	0
Productos	0	0
Aprovechamientos	0	0
Ingresos por Venta de Bienes y Prestación de Servicios	93,215,083	74,032,050
Participaciones, Aportaciones, Convenios, Incentivos Derivados de la Colaboración Fiscal, Fondos Distintos de Aportaciones, Transferencias, Asignaciones, Subsidios y Subvenciones, y Pensiones y Jubilaciones	5,247,202,745	4,983,159,563
Participaciones, Aportaciones, Convenios, Incentivos Derivados de la Colaboración Fiscal y Fondos Distintos de Aportaciones	0	0
Transferencias, Asignaciones, Subsidios y Subvenciones, y Pensiones y Jubilaciones	5,247,202,745	4,983,159,563
Otros Ingresos y Beneficios	251,307,399	138,373,379
Ingresos Financieros	19,824	27,373
Incremento por Variación de Inventarios	0	0
Disminución del Exceso de Estimaciones por Pérdida o Deterioro u Obsolescencia	0	0
Disminución del Exceso de Provisiones	0	0
Otros Ingresos y Beneficios Varios	251,287,575	138,346,006
Total de Ingresos y Otros Beneficios	5,591,725,227	5,195,564,992
GASTOS Y OTRAS PÉRDIDAS		
Gastos de Funcionamiento	5,798,089,516	5,090,371,804
Servicios Personales	3,263,661,754	3,026,684,402
Materiales y Suministros	1,289,411,048	839,417,625
Servicios Generales	1,245,016,714	1,224,269,777
Transferencia, Asignaciones, Subsidios y Otras Ayudas	0	0
Transferencias Internas y Asignaciones al Sector Público	0	0
Transferencias al Resto del Sector Público	0	0
Subsidios y Subvenciones	0	0
Ayudas Sociales	0	0
Pensiones y Jubilaciones	0	0
Transferencias a Fideicomisos, Mandatos y Contratos Análogos	0	0
Transferencias a la Seguridad Social	0	0
Donativos	0	0
Transferencias al Exterior	0	0
Participaciones y Aportaciones	0	0
Participaciones	0	0
Aportaciones	0	0
Convenios	0	0
Intereses, Comisiones y Otros Gastos de la Deuda Pública	0	0
Intereses de la Deuda Pública	0	0
Comisiones de la Deuda Pública	0	0
Gastos de la Deuda Pública	0	0
Costo por Coberturas	0	0
Apoyos Financieros	0	0
Otros Gastos y Pérdidas Extraordinarias	220,875,970	219,246,115
Estimaciones, Depreciaciones, Deterioros, Obsolescencia y Amortizaciones	215,655,494	217,496,095
Provisiones	0	0
Disminución de Inventarios	0	0
Aumento por Insuficiencia de Estimaciones por Pérdida o Deterioro u Obsolescencia	0	0
Aumento por Insuficiencia de Provisiones	0	0
Otros gastos	5,220,476	1,750,020
Inversión Pública	0	0
Inversión Pública no Capitalizable	0	0
Total de Gastos y Otras Pérdidas	6,018,965,486	5,309,617,919
Resultados del Ejercicio (Ahorro/Desahorro)	-427,240,259	-114,052,927

Bajo protesta de decir verdad declaro que los Estados Financieros y sus Notas son razonablemente correctos y son responsabilidad del emisor.

Autora: C.P. MARINA DEL AMABLE GUAYO
DIRECTORA DE RECURSOS FINANCIEROS

Ebena C.P. ALMA LETICIA OLIVERA RAMIREZ
SUBDIRECTORA DE PRESUPUESTO Y CONTABILIDAD

Cuenta Pública 2023

CUENTA PÚBLICA 2023
ESTADO DE SITUACIÓN FINANCIERA
AL 31 DE DICIEMBRE DE 2023 y 2022
(PESOS)

Ente Público:	Hospital General de México "Dr. Eduardo Liceaga"				
Concepto	2023	2022	Concepto	2023	2022
ACTIVO			PASIVO		
Activo Circulante			Pasivo Circulante		
Efectivo y Equivalentes	57,993,190	37,958,338	Cuentas por Pagar a Corto Plazo	84,349,984	28,725,807
Derechos a Recibir Efectivo o Equivalentes	86,555,630	48,374,777	Documentos por Pagar a Corto Plazo	0	0
Derechos a Recibir Bienes o Servicios	18,821	0	Porción a Corto Plazo de la Deuda Pública a Largo Plazo	0	0
Inventarios	0	0	Títulos y Valores a Corto Plazo	0	0
Almacenes	629,751,391	815,959,885	Pasivos Diferidos a Corto Plazo	675,175,779	316,580,140
Estimación por Pérdida o Deterioro de Activos Circulantes	-986,658	-986,658	Fondos y Bienes de Terceros en Garantía y/o Administración a Corto Plazo	14,435,595	0
Otros Activos Circulantes	0	0	Provisiones a Corto Plazo	0	0
Total de Activos Circulantes	773,332,374	901,306,342	Otros Pasivos a Corto Plazo	0	0
Activo No Circulante			Total de Pasivos Circulantes	773,961,358	345,305,947
Inversiones Financieras a Largo Plazo	0	0	Pasivo No Circulante		
Derechos a Recibir Efectivo o Equivalentes a Largo Plazo	0	0	Cuentas por Pagar a Largo Plazo	0	0
Bienes Inmuebles, Infraestructura y Construcciones en Proceso	5,042,517,803	5,001,437,550	Documentos por Pagar a Largo Plazo	0	0
Bienes Muebles	1,334,195,997	1,292,289,659	Deuda Pública a Largo Plazo	0	0
Activos Intangibles	0	0	Pasivos Diferidos a Largo Plazo	0	0
Depreciación, Deterioro y Amortización Acumulada de Bienes	-2,416,337,847	-2,864,993,932	Fondos y Bienes de Terceros en Garantía y/o en Administración a Largo Plazo	0	0
Activos Diferidos	670,611,510	311,208,743	Provisiones a Largo Plazo	0	0
Estimación por Pérdida o Deterioro de Activos no Circulantes	0	0	Total de Pasivos No Circulantes	0	0
Otros Activos no Circulantes	0	0	Total del Pasivo	773,961,358	345,305,947
Total de Activos No Circulantes	4,630,987,463	3,739,942,020	HACIENDA PÚBLICA/ PATRIMONIO		
Total del Activo	5,404,319,837	4,641,248,362	Hacienda Pública/Patrimonio Contribuido	4,245,361,047	4,085,575,755
			Aportaciones	2,755,566,650	2,755,566,651
			Donaciones de Capital	1,489,794,397	1,330,009,104
			Actualización de la Hacienda Pública / Patrimonio	0	0
			Hacienda Pública/Patrimonio Generado	384,997,432	210,366,660
			Resultados del Ejercicio (Ahorro/Desahorro)	-427,240,259	-114,052,927
			Resultados de Ejercicios Anteriores	155,964,064	271,295,376
			Revalúos	1,112,811,546	273,018,481
			Reservas	0	0
			Rectificaciones de Resultados de Ejercicios Anteriores	-456,537,919	-219,894,270
			Exceso o Insuficiencia en la Actualización de la Hacienda Pública/Patrimonio	0	0
			Resultado por Posición Monetaria	0	0
			Resultado por Tenencia de Activos no Monetarios	0	0
			Total Hacienda Pública/ Patrimonio	4,630,358,479	4,295,942,415
			Total del Pasivo y Hacienda Pública/Patrimonio	5,404,319,837	4,641,248,362

Bajo protesta de decir verdad declaramos que los Estados Financieros y sus Notas son razonablemente correctos y son responsabilidad del emisor.

Autor: C.E. MARTIANA PERI AMAR F. AGUIRRE
DIRECTORA DE RECURSOS FINANCIEROS

Ejercer: C.P. ALMA LITIA GARCÍA ROMERO
SUBDIRECTORA DE FINANZAS Y CONTABILIDAD

Cuenta Pública 2023

CUENTA PÚBLICA 2023
ESTADO DE CAMBIOS EN LA SITUACIÓN FINANCIERA
DEL 1o. DE ENERO AL 31 DE DICIEMBRE DE 2023
(PESOS)

Ente Público:	Hospital General de México "Dr. Eduardo Liceaga"	
Concepto	Origen	Aplicación
ACTIVO	186,208,494	949,279,969
Activo Circulante	186,208,494	58,234,526
Efectivo y Equivalentes	0	20,034,852
Derechos a Recibir Efectivo o Equivalentes	0	38,180,853
Derechos a Recibir Bienes o Servicios	0	18,821
Inventarios	0	0
Almacenes	186,208,494	0
Estimación por Pérdida o Deterioro de Activos Circulantes	0	0
Otros Activos Circulantes	0	0
Activo No Circulante	0	891,045,443
Inversiones Financieras a Largo Plazo	0	0
Derechos a Recibir Efectivo o Equivalentes a Largo Plazo	0	0
Bienes Inmuebles, Infraestructura y Construcciones en Proceso	0	41,080,253
Bienes Muebles	0	41,906,338
Activos Intangibles	0	0
Depreciación, Deterioro y Amortización Acumulada de Bienes	0	448,656,085
Activos Diferidos	0	359,402,767
Estimación por Pérdida o Deterioro de Activos no Circulantes	0	0
Otros Activos no Circulantes	0	0
PASIVO	428,655,411	0
Pasivo Circulante	428,655,411	0
Cuentas por Pagar a Corto Plazo	55,624,177	0
Documentos por Pagar a Corto Plazo	0	0
Porción a Corto Plazo de la Deuda Pública a Largo Plazo	0	0
Títulos y Valores a Corto Plazo	0	0
Pasivos Diferidos a Corto Plazo	358,595,639	0
Fondos y Bienes de Terceros en Garantía y/o Administración a Corto Plazo	14,435,595	0
Provisiones a Corto Plazo	0	0
Otros Pasivos a Corto Plazo	0	0
Pasivo No Circulante	0	0
Cuentas por Pagar a Largo Plazo	0	0
Documentos por Pagar a Largo Plazo	0	0
Deuda Pública a Largo Plazo	0	0
Pasivos Diferidos a Largo Plazo	0	0
Fondos y Bienes de Terceros en Garantía y/o en Administración a Largo Plazo	0	0
Provisiones a Largo Plazo	0	0
HACIENDA PÚBLICA/ PATRIMONIO	999,578,358	665,162,294
Hacienda Pública/Patrimonio Contribuido	159,785,293	1
Aportaciones	0	1
Donaciones de Capital	159,785,293	0
Actualización de la Hacienda Pública / Patrimonio	0	0
Hacienda Pública/Patrimonio Generado	839,793,065	665,162,293
Resultados del Ejercicio (Ahorro/Desahorro)	0	313,187,332
Resultados de Ejercicios Anteriores	0	115,331,312
Revalúos	839,793,065	0
Reservas	0	0
Rectificaciones de Resultados de Ejercicios Anteriores	0	236,643,649
Exceso o Insuficiencia en la Actualización de la Hacienda Pública/Patrimonio	0	0
Resultado por Posición Monetaria	0	0
Resultado por Tenencia de Activos no Monetarios	0	0

Bajo protesta de decir verdad declaramos que los Estados Financieros y sus Notas son razonablemente correctos y son responsabilidad del emisor.

Autorizó: C.P. MARIANA ABRIL MADRUGAL
DIRECTORA DE RECURSOS FINANCIEROS

Elaboró: C.P. ALMA LUISA GUEZADA ROMERO
SUBDIRECTORA DE PRESUPUESTO Y CONTABILIDAD

Cuenta Pública 2023

CUENTA PÚBLICA 2023
ESTADO DE VARIACIÓN EN LA HACIENDA PÚBLICA
DEL 1o. DE ENERO AL 31 DE DICIEMBRE DE 2023
(PESOS)

Ente Público:

Hospital General de México "Dr. Eduardo Liceaga"

Concepto	Hacienda Pública/Patrimonio Contribuido	Hacienda Pública/Patrimonio Generado de Ejercicios Anteriores	Hacienda Pública/Patrimonio Generado del Ejercicio	Exceso o Insuficiencia en la Actualización de la Hacienda Pública / Patrimonio	TOTAL
Hacienda Pública / Patrimonio Contribuido Neto de 2022	4,085,575,755				4,085,575,755
Aportaciones	2,755,566,651				2,755,566,651
Donaciones de Capital	1,330,009,104				1,330,009,104
Actualización de la Hacienda Pública / Patrimonio	0				0
Hacienda Pública / Patrimonio Generado Neto de 2022		324,419,587	-114,052,927		210,366,660
Resultados del Ejercicio (Ahorro/Desahorro)			-114,052,927		-114,052,927
Resultados de Ejercicios Anteriores		271,295,376			271,295,376
Revalúos		273,018,481			273,018,481
Reservas		0			0
Rectificaciones de Resultados de Ejercicios Anteriores		-219,894,270			-219,894,270
Exceso o Insuficiencia en la Actualización de la Hacienda Pública / Patrimonio Neto de 2022				0	0
Resultado por Posición Monetaria				0	0
Resultado por Tenencia de Activos no Monetarios				0	0
Hacienda Pública / Patrimonio Neto Final de 2022	4,085,575,755	324,419,587	-114,052,927	0	4,295,942,415
Cambios en la Hacienda Pública / Patrimonio Contribuido Neto de 2023	159,785,292				159,785,292
Aportaciones	-1				-1
Donaciones de Capital	159,785,293				159,785,293
Actualización de la Hacienda Pública/Patrimonio	0				0
Variaciones de la Hacienda Pública / Patrimonio Generado Neto de 2023		-115,331,312	289,962,084		174,630,772
Resultados del Ejercicio (Ahorro/Desahorro)			-427,240,259		-427,240,259
Resultados de Ejercicios Anteriores		-115,331,312	114,052,927		-1,278,385
Revalúos			839,793,065		839,793,065
Reservas			0		0
Rectificaciones de Resultados de Ejercicios Anteriores			-236,643,649		-236,643,649
Cambios en el Exceso o Insuficiencia en la Actualización de la Hacienda Pública / Patrimonio Neto de 2023				0	0
Resultado por Posición Monetaria				0	0
Resultado por Tenencia de Activos no Monetarios				0	0
Hacienda Pública / Patrimonio Neto Final de 2023	4,245,361,047	209,088,275	175,909,157	0	4,630,358,479

Bajo protesta de decir verdad declaramos que los Estados Financieros y sus Notas son razonablemente correctos y son responsabilidad del emisor.

Autorizó: C.P. MARIANA ABRIL AMABLE AGUAYO
DIRECTORA DE RECURSOS FINANCIEROS

Elaboró: C.P. ALMA LETICIA QUEZADA ROMERO
SUBDIRECTORA DE PRESUPUESTO Y CONTABILIDAD

Cuenta Pública 2023

CUENTA PÚBLICA 2023
ESTADO ANALÍTICO DEL ACTIVO
DEL 1o. DE ENERO AL 31 DE DICIEMBRE DE 2023
(PESOS)

Ente Público:

Hospital General de México "Dr. Eduardo Liceaga"

Concepto	Saldo Inicial	Cargos del Periodo	Abonos del Periodo	Saldo Final	Variación del Periodo
ACTIVO	4,641,248,362	11,835,908,757	11,072,837,282	5,404,319,837	763,071,475
Activo Circulante	901,306,342	7,758,394,148	7,886,368,116	773,332,374	-127,973,968
Efectivo y Equivalentes	37,958,338	1,284,311,189	1,264,276,337	57,993,190	20,034,852
Derechos a Recibir Efectivo o Equivalentes	48,374,777	5,311,175,099	5,272,994,246	86,555,630	38,180,853
Derechos a Recibir Bienes o Servicios	0	1,657,259	1,638,438	18,821	18,821
Inventarios	0	0	0	0	0
Almacenes	815,959,885	1,161,250,601	1,347,459,095	629,751,391	-186,208,494
Estimación por Pérdida o Deterioro de Activos Circulantes	-986,658	0	0	-986,658	0
Otros Activos Circulantes	0	0	0	0	0
Activo No Circulante	3,739,942,020	4,077,514,609	3,186,469,166	4,630,987,463	891,045,443
Inversiones Financieras a Largo Plazo	0	0	0	0	0
Derechos a Recibir Efectivo o Equivalentes a Largo Plazo	0	0	0	0	0
Bienes Inmuebles, Infraestructura y Construcciones en Proceso	5,001,437,550	741,602,515	700,522,262	5,042,517,803	41,080,253
Bienes Muebles	1,292,289,659	96,537,074	54,630,736	1,334,195,997	41,906,338
Activos Intangibles	0	0	0	0	0
Depreciación, Deterioro y Amortización Acumulada de Bienes	-2,864,993,932	2,619,540,394	2,170,884,309	-2,416,337,847	448,656,085
Activos Diferidos	311,208,743	619,834,626	260,431,859	670,611,510	359,402,767
Estimación por Pérdida o Deterioro de Activos no Circulantes	0	0	0	0	0
Otros Activos no Circulantes	0	0	0	0	0

Bajo protesta de decir verdad declaramos que los Estados Financieros y sus Notas son razonablemente correctos y son responsabilidad del emisor.

Autorizó: C.P. MARIANA ABRIL AMABLE AGUAYO
DIRECTORA DE RECURSOS FINANCIEROS

Elaboró: C.P. ALMA LETICIA QUEZADA ROMERO
SUBDIRECTORA DE PRESUPUESTO Y CONTABILIDAD

Cuenta Pública 2023

CUENTA PÚBLICA 2023
ESTADO ANALÍTICO DE LA DEUDA Y OTROS PASIVOS
DEL 1o. DE ENERO AL 31 DE DICIEMBRE DE 2023
(PESOS)

Ente Público: Hospital General de México "Dr. Eduardo Liceaga"

Concepto	Moneda de Contratación	Institución o País Acreedor	Saldo Inicial del Periodo	Saldo Final del Periodo
DEUDA PÚBLICA				
Corto Plazo				
Deuda Interna			0	0
Instituciones de Crédito			0	0
Títulos y Valores			0	0
Arrendamientos Financieros			0	0
Deuda Externa			0	0
Organismos Financieros Internacionales			0	0
Deuda Bilateral			0	0
Títulos y Valores			0	0
Arrendamientos Financieros			0	0
Subtotal Corto Plazo			0	0
Largo Plazo				
Deuda Interna			0	0
Instituciones de Crédito			0	0
Títulos y Valores			0	0
Arrendamientos Financieros			0	0
Deuda Externa			0	0
Organismos Financieros Internacionales			0	0
Deuda Bilateral			0	0
Títulos y Valores			0	0
Arrendamientos Financieros			0	0
Subtotal Largo Plazo			0	0
Otros Pasivos	PESOS	MEXICO	345,305,947	773,961,358
Total Deuda y Otros Pasivos			345,305,947	773,961,358

Bajo protesta de decir verdad declaramos que los Estados Financieros y sus Notas son razonablemente correctos y son responsabilidad del emisor.

Autorizó: C.P. MARIANA ABRIL AMABLE AGUAYO
DIRECTORA DE RECURSOS FINANCIEROS

Elaboró: C.P. ALMA Leticia QUEZADA ROMERO
SUBDIRECTORA DE PRESUPUESTO Y CONTABILIDAD

Cuenta Pública 2023

CUENTA PÚBLICA 2023
ESTADO DE FLUJOS DE EFECTIVO
DEL 1o. DE ENERO AL 31 DE DICIEMBRE DE 2023 Y 2022
(PESOS)

Ente Público:	Hospital General de México "Dr. Eduardo Liceaga"	
Concepto	2023	2022
Flujos de Efectivo de las Actividades de Operación		
Origen	5,600,862,904	5,189,136,874
Impuestos	0	0
Cuotas y Aportaciones de Seguridad Social	0	0
Contribuciones de Mejoras	0	0
Derechos	0	0
Productos	0	0
Aprovechamientos	0	0
Ingresos por Venta de Bienes y Prestación de Servicios	93,215,083	74,032,050
Participaciones, Aportaciones, Convenios, Incentivos Derivados de la Colaboración Fiscal y Fondos Distintos de Aportaciones	0	0
Transferencias, Asignaciones, Subsidios y Subvenciones, y Pensiones y Jubilaciones	5,247,202,745	4,983,159,563
Otros Orígenes de Operación	260,445,076	131,945,261
Aplicación	5,798,089,516	5,090,371,803
Servicios Personales	3,263,661,754	3,026,684,402
Materiales y Suministros	1,289,411,048	839,417,625
Servicios Generales	1,245,016,714	1,224,269,776
Transferencias Internas y Asignaciones al Sector Público	0	0
Transferencias al Resto del Sector Público	0	0
Subsidios y Subvenciones	0	0
Ayudas Sociales	0	0
Pensiones y Jubilaciones	0	0
Transferencias a Fideicomisos, Mandatos y Contratos Análogos	0	0
Transferencias a la Seguridad Social	0	0
Donativos	0	0
Transferencias al Exterior	0	0
Participaciones	0	0
Aportaciones	0	0
Convenios	0	0
Otras Aplicaciones de Operación	0	0
Flujos Netos de Efectivo por Actividades de Operación	-197,226,612	98,765,071
Flujos de Efectivo de las Actividades de Inversión		
Origen	0	0
Bienes Inmuebles, Infraestructura y Construcciones en Proceso	0	0
Bienes Muebles	0	0
Otros Orígenes de Inversión	0	0
Aplicación	0	-113,268
Bienes Inmuebles, Infraestructura y Construcciones en Proceso	0	-113,268
Bienes Muebles	0	0
Otras Aplicaciones de Inversión	0	0
Flujos Netos de Efectivo por Actividades de Inversión	0	113,268
Flujo de Efectivo de las Actividades de Financiamiento		
Origen	0	-87,746,525
Endeudamiento Neto	0	0
Interno	0	0
Externo	0	0
Otros Orígenes de Financiamiento	0	-87,746,525
Aplicación	-217,261,464	0
Servicios de la Deuda	0	0
Interno	0	0
Externo	0	0
Otras Aplicaciones de Financiamiento	-217,261,464	0
Flujos netos de Efectivo por Actividades de Financiamiento	217,261,464	-87,746,525
Incremento/Disminución Neta en el Efectivo y Equivalentes al Efectivo	20,034,852	11,131,814
Efectivo y Equivalentes al Efectivo al Inicio del Ejercicio	37,958,338	26,826,524
Efectivo y Equivalentes al Efectivo al Final del Ejercicio	57,993,190	37,958,338

Bajo protesta de decir verdad declaramos que los Estados Financieros y sus Notas son razonablemente correctos y son responsabilidad del emisor.

Adriana C.P. MARIANA ASHIMBALE GILAVY
DIRECTORA DE RECURSOS FINANCIEROS

Eduardo C.P. ALEJANDRO CORTÉS ROMERO
SUBDIRECTOR DE PRESUPUESTO Y FINANCIAMIENTO

Cuenta Pública 2023

CUENTA PÚBLICA 2023
 CONCILIACIÓN CONTABLE - PRESUPUESTARIA
 DEL 1o. DE ENERO AL 31 DE DICIEMBRE DE 2023
 (PESOS)

Ente Público:

Hospital General de México "Dr. Eduardo Liceaga"

Concepto	2023
Conciliación entre los ingresos presupuestarios y contables	
1. Total de Ingresos Presupuestarios	5,349,329,070
2. Más Ingresos Contables No Presupuestarios	242,396,157
Ingresos Financieros	0
Incremento por variación de inventarios	0
Disminución del exceso de estimaciones por pérdida o deterioro u obsolescencia	0
Disminución del exceso de provisiones	0
Otros ingresos y beneficios varios	0
Otros ingresos contables no presupuestarios	242,396,157
3. Menos Ingresos Presupuestarios No Contables	0
Aprovechamientos patrimoniales	0
Ingresos Derivados de Financiamientos	0
Otros ingresos presupuestarios no contables	0
4. Total de Ingresos Contables (4 = 1 + 2 - 3)	5,591,725,227
Conciliación entre los egresos presupuestarios y los gastos contables	
1. Total de Egresos Presupuestarios	5,345,541,374
2. Menos Egresos Presupuestarios No Contables	100,482
Materias primas y materiales de producción y comercialización	0
Materiales y suministros	0
Mobiliario y equipo de administración	0
Mobiliario y equipo educacional y recreativo	0
Equipo e instrumental médico y de laboratorio	0
Vehículos y equipo de transporte	0
Equipo de defensa y seguridad	0
Maquinaria, otros equipos y herramientas	0
Activos biológicos	0
Bienes inmuebles	0
Activos intangibles	0
Obra pública en bienes de dominio público	0
Obra pública en bienes propios	0
Acciones y participaciones de capital	0
Compra de títulos y valores	0
Concesión de préstamos	0

Cuenta Pública 2023

CUENTA PÚBLICA 2023
 CONCILIACIÓN CONTABLE - PRESUPUESTARIA
 DEL 1o. DE ENERO AL 31 DE DICIEMBRE DE 2023
 (PESOS)

Ente Público: Hospital General de México "Dr. Eduardo Liceaga"

Concepto	2023
Inversiones en fideicomisos, mandatos y otros análogos	0
Provisiones para contingencias y otras erogaciones especiales	0
Amortización de la deuda pública	0
Adeudos de ejercicios fiscales anteriores (ADEFAS)	0
Otros egresos presupuestarios no contables	100,482
3. Más Gastos Contables No Presupuestarios	673,524,594
Estimaciones, depreciaciones, deterioros, obsolescencia y amortizaciones	215,655,494
Provisiones	0
Disminución de inventarios	0
Otros gastos	0
Inversión Pública no Capitalizable	0
Materiales y Suministro (consumo)	452,648,624
Otros gastos contables no presupuestarios	5,220,476
4. Total de Gastos Contables (4 = 1 - 2 + 3)	6,018,965,486

Bajo protesta de decir verdad declaramos que los Estados Financieros y sus Notas son razonablemente correctos y son responsabilidad del emisor.

Autorizó: C.P. MARIANA ABRIL AMABLE AGUAYO
 DIRECTORA DE RECURSOS FINANCIEROS

Elaboró: C.P. ALMA LETICIA QUEZADA ROMERO
 SUBDIRECTORA DE PRESUPUESTO Y CONTABILIDAD

Cuenta Pública 2023

CUENTA PÚBLICA 2023
PATRIMONIO DEL ENTE PÚBLICO DEL SECTOR PARAESTATAL
(PESOS)

Ente Público: Hospital General de México "Dr. Eduardo Liceaga"

Concepto	Monto
Total de Patrimonio del ente público	4,630,358,479
% del Patrimonio del Ente Público que es propiedad del Poder Ejecutivo	100.00
Patrimonio del ente público que es propiedad del Poder Ejecutivo	4,630,358,479

Bajo protesta de decir verdad declaramos que los Estados Financieros y sus Notas son razonablemente correctos y son responsabilidad del emisor.


Autorizó: C.P. MARIANA ABRIL AMABLE AGUAYO
DIRECTORA DE RECURSOS FINANCIEROS


Elaboró: C.P. ALMA LETICIA QUEZADA ROMERO
SUBDIRECTORA DE PRESUPUESTO Y CONTABILIDAD

CUENTA PÚBLICA 2023

HOSPITAL GENERAL DE MÉXICO "DR. EDUARDO LICEAGA"
INFORME DE PASIVOS CONTINGENTES

Al 31 de diciembre del 2023, en este rubro se refleja un saldo de 314,688,948 pesos conforme a lo siguiente:

De conformidad a la información reportada por la Unidad de Asuntos Jurídicos de esta Entidad, existe un total 429 casos laborales contingentes que se encuentran en litigio por un importe de 113,837,000 pesos; así también, se cuenta con 12 Asuntos en materia administrativa en trámite por un importe de 200,851,948 pesos.


Adicionalmente, este Hospital cuenta con un adeudo por derechos por suministro de agua, que a la fecha asciende a 365,564,034 pesos que corresponden al periodo del 6to bimestre de 2017 al 6to bimestre de 2023, más un cargo de 120,657,220 pesos correspondiente a los accesorios generados (actualización, multas, recargos), totalizando 486, 221,254 pesos.

A efecto de cubrir el adeudo pendiente, se solicitó la intervención de la Dirección General de Coordinación de Hospitales Federales de Referencia de la CCINSHAE, ante la Secretaría de Salud y la Secretaría de Hacienda y Crédito Público, con la finalidad de obtener una ampliación presupuestal liquida en la partida específica 31301 "servicio de agua" para estar en posibilidad realizar el pago de 365,564,034 pesos y de esta manera se nos condonen los accesorios.

De acuerdo con los resultados emitidos por Auditoría Fiscal Federal "2", se determinó un crédito fiscal que a la fecha asciende a 30,250,025 pesos (Impuesto Histórico, multa, actualización, recargos, gastos de ejecución). Lo anterior corresponde a la diferencia detectada que se origina de una nómina extraordinaria por concepto del programa de Estímulos a la Calidad de Desempeño del Personal de Salud 2018, elaborada en diciembre 2018, pagando la retención de ISR Sueldos y Salarios en el mes mencionado y timbrada-pagada a los beneficiarios en febrero de 2019.

De lo antes expuesto, se efectuaron diversas acciones ante la Auditoría Fiscal Federal, Procuraduría de la Defensa del Contribuyente (PRODECON) y la Dirección de Recaudación del Servicio de Administración Tributaria, con el objeto de solicitar la disminución del crédito fiscal, principalmente de los accesorios, sin embargo, no se ha obtenido una repuesta favorable.

Es importante señalar que, del importe histórico de 9,214,208 millones, se logró obtener la devolución a la cuenta bancaria del Hospital, no obstante, la autoridad requiere se pague el total del adeudo, toda vez que al pagar solo el importe que se obtuvo en devolución, lo considera a cuenta de los accesorios y no lo aplica al adeudo histórico, mismo que seguiría actualizándose.



Autorizó C.P. Mariana Abril Amable Aguayo
Directora de Recursos Financieros



Elaboró C.P. Alma Leticia Quezada Romero
Subdirectora de Presupuesto y Contabilidad

CUENTA PÚBLICA 2023

HOSPITAL GENERAL DE MÉXICO "DR. EDUARDO LICEAGA"

NOTAS A LOS ESTADOS FINANCIEROS
(PESOS)

a) NOTAS DE GESTIÓN ADMINISTRATIVA

1 Autorización e Historia.**I. Fecha de creación del ente.**

El 7 de abril de 1986 se publicó en el Diario Oficial de la Federación (DOF), el Decreto del Ejecutivo Federal por el que se creó el Hospital General de México como un Órgano Desconcentrado de la Secretaría de Salud, con autonomía operativa. Posteriormente, mediante la emisión de un nuevo decreto presidencial publicado en el Diario Oficial de la Federación del 11 de mayo de 1995, se transformó el Hospital General de México, como un Organismo Descentralizado del Gobierno Federal con personalidad jurídica y patrimonio propio, así como el Decreto de fecha 30 de abril de 2012, por el que se modifica y adiciona el diverso para la creación del organismo; Hospital General de México "Dr. Eduardo Liceaga".

II. Principales cambios en su estructura.

En un principio, el Decreto de creación del Hospital General de México "Dr. Eduardo Liceaga" lo señalaba como un Órgano Desconcentrado Federal y debido a que en la actualidad las funciones que desarrolla y la magnitud de los programas que aplica rebasa en mucho su objetivo original, la Secretaría de Salud opinó sobre la conveniencia de que el Hospital General de México "Dr. Eduardo Liceaga" adoptara la estructura de Organismo Descentralizado, toda vez la autonomía técnica y administrativa facilitará la prestación de servicios médicos, el cumplimiento oportuno de sus metas y la asunción de propósitos de mayor dimensión.

El artículo 4º. del decreto de reforma de fecha 11 de mayo de 1995, señala que el Hospital General de México "Dr. Eduardo Liceaga", contará con los siguientes órganos de administración:

- I. Junta de Gobierno
- II. Dirección General

*Asimismo, el Decreto por el que se modifica y adiciona el diverso por el que se crea el Organismo Descentralizado Hospital General de México de fecha 30 de abril de 2012, modifica el artículo 1º y adiciona los artículos del 21 al 31 con la finalidad de establecer la administración y mecanismos de los recursos públicos que se destine a proyectos de investigación a través de fondos y con recursos de Terceros.

A continuación, se transcriben los artículos transitorios del decreto por el que se modifica y adiciona el diverso por el que se crea el Organismo Descentralizado Hospital General de México "Dr. Eduardo Liceaga".

CUENTA PÚBLICA 2023

PRIMERO. - El presente Decreto entrará en vigor al día siguiente al de su publicación en el Diario Oficial de la Federación.

SEGUNDO. - La Junta de Gobierno del Hospital General de México "Dr. Eduardo Liceaga" llevará a cabo las acciones conducentes en un plazo no mayor a ciento veinte días naturales, contados a partir de la entrada en vigor del presente Decreto, para emitir los lineamientos generales a que se refiere el presente Decreto.

TERCERO. - Las erogaciones que, en su caso, sean necesarias para dar cumplimiento a lo dispuesto en el presente Decreto se sujetarán al presupuesto autorizado del Organismo Descentralizado.

CUARTO. - A partir de la entrada en vigor del presente Decreto, todas las referencias que se hagan al Hospital General de México en el diverso por el que se crea el Organismo Descentralizado Hospital General de México, así como en todos aquellos documentos en el que conste dicha denominación, se entenderán hechas al Hospital General de México "Dr. Eduardo Liceaga".

2 Panorama Económico y Financiero.

El Hospital General de México "Dr. Eduardo Liceaga" de acuerdo con sus atribuciones y facultades, organiza sus funciones a través de los proyectos: Atención Médica, Investigación y Enseñanza. Los proyectos se apoyan con estrategias y mecanismos operativos que facilitan la recolección, procesamiento y sistematización de los resultados de la evaluación. A partir de esta lógica el Hospital se organiza a través de sus Direcciones de coordinación, áreas responsables de los proyectos institucionales y áreas de soporte y apoyo. Con base a los ejes generales y principios del Plan Nacional de Desarrollo 2019-2024, y conducir los programas y actividades institucionales principalmente al logro del Eje General II. Política Social, en particular a "Salud para toda la población".

Para el Ejercicio fiscal 2023, los recursos autorizados modificados al Hospital General de México "Dr. Eduardo Liceaga" ascendió a 5,347,202,745 pesos de los cuales 5,247,202,745 pesos corresponden a Recursos Fiscales y 100,000,000 pesos a Recursos Propios.

3 Organización y Objeto Social.

a) Objeto social

A partir del decreto por el que se modifica y adiciona el diverso por el que se crea el Organismo Descentralizado Hospital General de México "Dr. Eduardo Liceaga" se establece:

"Artículo 1º.- Se crea el Hospital General de México "Dr. Eduardo Liceaga", como Organismo Descentralizado del Gobierno Federal, con personalidad jurídica y patrimonio propio, con domicilio en la Ciudad de México, que tendrá por objeto coadyuvar a la consolidación del Sistema Nacional de Salud, proporcionando servicios médicos de alta especialidad e impulsando los estudios, programas, proyectos e investigaciones inherentes a su ámbito de competencia, el cual estará sectorizado a la Secretaría de Salud."

Los principales objetivos del Organismo son: proporcionar servicios de salud; prestar servicios de hospitalización en las especialidades con las que cuenta, con criterios de gratuidad y con base en las condiciones socioeconómicas de los usuarios; diseñar y ejecutar programas y cursos de capacitación, enseñanza y especialización de personal profesional técnico y auxiliar en el campo de la salud; impulsar la realización de estudios e investigaciones clínicas experimentales; y asesorar a instituciones sociales y privadas en la materia.

CUENTA PÚBLICA 2023

b) Principal actividad

Misión. - Hospital Regional de la zona centro del país que proporciona servicios de salud de alta especialidad con gran calidad y calidez, en las especialidades médicas quirúrgicas y de apoyo al diagnóstico y tratamiento, por lo que tiene el reconocimiento de la sociedad mexicana. Hospital formador de recursos humanos de excelencia para la salud del país y a nivel internacional. Realiza investigación de alto nivel cuyos resultados se difunden en publicaciones científicas de impacto internacional, se preocupa por sus recursos humanos capacitándolos, formando equipos como una necesidad de las actividades humanas.

Visión. - Ser un centro hospitalario con reconocimiento nacional y de referencia internacional, generador de modelos de atención en las especialidades médicas en la enseñanza de la medicina y de proyectos de investigación con alto rigor científico. Participante en las políticas sectoriales, apoyando la formación de recursos humanos de alta calidad y de modelos de atención en la salud, que impacten en los indicadores básicos de salud, con aportaciones para la disminución de los problemas relacionados con el rezago social y que propicie el ataque oportuno a los factores casuales de los problemas emergentes, debiéndose mantener a la vanguardia.

c) Ejercicio Fiscal

Del 1º de enero al 31 de diciembre de 2023.

d) Régimen jurídico

El artículo 1 del "Decreto por el que se modifica y adiciona el diverso por el que se crea el Organismo Descentralizado Hospital General de México"; publicado el 30 de abril de 2012 señala "Se crea el Hospital General de México "Dr. Eduardo Liceaga" con personalidad jurídica y patrimonio propio, con domicilio en la Ciudad de México.

Asimismo, laboralmente, el artículo 21 del "Decreto por el que se crea el Hospital General de México "Dr. Eduardo Liceaga" publicado el 11 de mayo de 1995 prevé que "Las relaciones laborales entre el Hospital General de México y sus trabajadores continuarán rigiéndose por lo dispuesto en la Ley Federal de los Trabajadores al Servicio del Estado, Reglamentaria del Apartado B) del Artículo 123 Constitucional.

e) Consideraciones fiscales.

Las principales obligaciones y exenciones fiscales que se tienen son las siguientes:

- I. Impuesto sobre la Renta. - No existe obligación de pagar el Impuesto Sobre la Renta, de conformidad con lo señalado en el Título III, Artículo 79, Fracción VI inciso b) de dicha Ley, al establecer que las personas morales con fines no lucrativos, como las instituciones de asistencia o de beneficencia, autorizadas por las Leyes en la materia, que tengan como beneficiarios a personas, sectores y regiones de escasos recursos, no serán contribuyentes de este impuesto. Al respecto, sólo se tiene la obligación de retener y enterar el Impuesto Sobre la Renta, principalmente por el pago de salarios, honorarios y arrendamiento.
- II. Impuesto al Valor Agregado. - El Organismo no es contribuyente de este impuesto conforme a lo establecido en el Artículo 15, fracción XV de la Ley del Impuesto al Valor Agregado, ya que están exentos los servicios profesionales de medicina, hospitalarios, de radiología, de laboratorios y estudios clínicos, que presten los Organismos Descentralizados de la Administración Pública Federal

+

CUENTA PÚBLICA 2023

- III. No obstante, en los términos de lo dispuesto en el Artículo 1º inciso a y artículo 3, tercer párrafo de dicha Ley, el Organismo tiene la obligación de efectuar la retención y pago por adquisición de bienes, por el uso o goce temporal de bienes y por la prestación de un servicio de personas físicas; además en caso de ser aplicable, deberá efectuar la retención por el pago de transportistas.
- IV. Así mismo el entero de la Retención de la tasa del 1.25% sobre el monto de los pagos que se efectúen a los contribuyentes que realicen actividades empresariales o profesionales u otorguen uso o goce temporal de bienes a personas morales.

f) Estructura Organizacional Básica.

Dirección General

- Dirección de Coordinación Médica
 - Dirección de Investigación
 - Dirección de Educación y Capacitación en Salud
 - Dirección Quirúrgica
 - Dirección Médica
 - Dirección de Apoyo al Diagnóstico y Tratamiento
- Dirección de Administración y Finanzas
 - Dirección de Recursos Humanos
 - Dirección de Recursos Materiales y Conservación
 - Dirección de Recursos Financieros
- Titular del Órgano Interno de Control
 - Titular del Área de Auditoría Interna
 - Titular del Área de Quejas
- Dirección de Planeación y Desarrollo de Sistemas Administrativos
- Unidad Jurídica

Con Oficio número DGRHO/1093-2023 de fecha 08 de febrero del 2023, la Dirección General de Recursos Humanos y Organización de la Unidad de Administración y Finanzas de la Secretaría de Salud, registró la estructura orgánica total de 6327 empleados; así mismo se cerró el ejercicio con 6,402 plazas asignadas, de acuerdo con el oficio núm. DGRHO/399/2024 de fecha 30 de enero de 2024.

g) Fideicomisos, Mandatos y Análogos.

Punto no aplicable al Hospital General de México "Dr. Eduardo Liceaga".

CUENTA PÚBLICA 2023

4 Bases de Preparación de los Estados Financieros**a) Cumplimiento de la normatividad emitida por el CONAC y disposiciones legales aplicables.**

Al 31 de diciembre de 2023, el Hospital General de México "Dr. Eduardo Liceaga" cuenta con sistemas informáticos para la generación de la información contable-presupuestal con cifras confiables y de manera estructurada con el reconocimiento de las operaciones de ingresos, gastos, activos, pasivos y patrimoniales con base acumulativa, así como el registro de los diferentes momentos del presupuesto de ingreso y del gasto; la cual permite a su vez la elaboración de Estados Financieros Contables y Presupuestarios de conformidad a lo establecido en la Ley General de Contabilidad Gubernamental (LGCG). Se menciona que las principales bases contables utilizadas para la preparación de los Estados Financieros son de conformidad con la normatividad gubernamental vigente en el Ejercicio 2023, es decir, de acuerdo con la aplicación de la Ley General de Contabilidad Gubernamental; el Marco Conceptual, los Postulados Básicos de Contabilidad emitidos por el Consejo Nacional de Armonización Contable (CONAC), etc.

b) La normatividad aplicada para el reconocimiento, valuación y revelación de los diferentes rubros de la información financiera, así como las bases de medición utilizadas para la elaboración de los Estados Financieros.

El Hospital General de México "Dr. Eduardo Liceaga" emite sus Estados Financieros con base en el Manual de Contabilidad Gubernamental, el cual constituye la base normativa del nuevo modelo de Contabilidad Gubernamental y tiene como propósitos mostrar los conceptos básicos, los elementos que lo integran y las bases técnicas y metodológicas en que deben sustentarse para su funcionamiento operativo, lo que permita generar estados contables y presupuestarios, encuadrados en la Ley de Contabilidad Gubernamental en el marco conceptual, los postulados básicos, entre otros elementos técnicos aprobados por el CONAC.

c) Postulados básicos de Contabilidad Gubernamental.

En el marco conceptual, este Hospital observa y aplica los postulados básicos como elementos técnicos aprobados por el CONAC para el reconocimiento de las transacciones y eventos con la finalidad de unificar las prácticas contables.

d) Normatividad Supletoria.

Asimismo, y conforme al Manual de Contabilidad Gubernamental para el Sector Paraestatal Federal, el Hospital General de México Dr. Eduardo Liceaga atiende y observa en el ámbito de su competencia las siguientes normas:

- NIFGG SP 01.- Control Presupuestario de los Ingresos y de los Gastos
- NIFGG SP 02.- Subsidios y Transferencias Corrientes y de Capital en sus Diferentes Modalidades
- NIFGG SP 03.- Estimación de Cuentas Incobrables
- NIFGG SP 04.- Reexpresión

CUENTA PÚBLICA 2023

5 Políticas de Contabilidad Significativas

a) Actualización, método utilizado para la actualización del valor de los activos

Las Reglas Específicas del Registro y Valoración del Patrimonio, señalan en su numeral 14 que, respecto del reconocimiento de los efectos de la inflación, para el Ejercicio anual terminado al 31 de diciembre del 2023 existe un entorno económico no inflacionario, el cual ocurre cuando en los tres años anteriores se registra una inflación acumulada menor al 26%, por lo que para dicho Ejercicio no existe la obligación de reconocer en los Estados Financieros los efectos de la inflación.

Ejercicio	%
2021	7.36%
2022	7.82%
2023	4.66%
Total	19.84%

b) Realización de operaciones en el extranjero y de sus efectos en la información financiera gubernamental

Para el Ejercicio fiscal 2023, en ámbito de las operaciones del Hospital General de México "Dr. Eduardo Liceaga" no se tuvo relación con personas o instituciones en el extranjero.

c) Método de Valuación de Acciones

Dada la naturaleza de la Entidad no se cuenta con Socios.

d) Sistema y Método de valuación de Almacenes

El método para evaluar los Almacenes es el de "Costo Promedio".

e) Beneficios a Empleados

De conformidad con lo dispuesto por la "NIFGG SP 05 Obligaciones Laborales Norma de Información Financiera General para el Sector Paraestatal sobre el reconocimiento de obligaciones laborales al retiro de los trabajadores de las entidades del Sector Paraestatal", las entidades paraestatales cuyas relaciones de trabajo estén sujetas al apartado "B" del Artículo 123 Constitucional y su Reglamento, no reconocerán pasivos por obligaciones laborales al retiro de sus trabajadores, ya que estos compromisos son asumidos en su totalidad por el Instituto de Seguridad y Servicios Sociales de los Trabajadores del Estado (ISSSTE).

Estas disposiciones difieren de las señaladas en la NIF D-3 "Beneficios a empleados", la cual requiere reconocer un pasivo por primas de antigüedad mediante el establecimiento de un plan de remuneraciones al retiro por primas de antigüedad y reconocerlas como costo en los años en que los trabajadores prestan sus servicios, tomando como base los estudios realizados por peritos independientes; además, de otros pagos basados en la antigüedad a la que pueden tener derecho los trabajadores en caso de indemnizaciones por separación, incapacidad o muerte, que deban ser cubiertos conforme a las especificaciones señaladas en la Ley Federal del Trabajo, reconocidos en los resultados del Ejercicio en que se vuelven exigibles.

CUENTA PÚBLICA 2023

f) Provisiones

Para el ejercicio 2023 no se registraron Provisiones.

g) Reservas

En el histórico de los Estados Financieros, se contemplan las estimaciones en los rubros que pueden determinarse un valor razonable respecto del valor de realización, respecto del importe reflejado en la fecha de la emisión de Estados Financieros, para el ejercicio 2023 no hubo este tipo de valuación.

h) Cambios en Políticas Contables Corrección de errores.

En apego a las mejores continuas de Gestión durante el ejercicio de 2023 se realizó la capitalización de las construcciones en proceso y se aplicó el recalcu de la depreciación de los Edificios con el objeto de mostrar los saldos más reales.

i) Reclasificaciones

Derivado de la continua revisión y depuración de los saldos registrados, se detectó que se había realizado una disminución a la cuenta de Revaluación de Bienes Inmuebles, por lo que después del análisis de las cuentas, se realizó la reclasificación de la disminución de depreciación por 839,793,066 pesos para de este modo mostrar el saldo real de la Revaluación de bienes inmuebles.

j) Depuración y Cancelación de saldos

Durante el ejercicio de 2023 se efectuaron, del rubro de Cuentas por Cobrar cancelaciones y depuración por un importe de 28,815 pesos derivado de la prescripción de los adeudos, de acuerdo con el artículo 51 de la Ley de Tesorería de la Federación, lo anterior con la finalidad que los Estados Financieros que emite este Hospital tengan la mayor razonabilidad de conformidad con la Ley General de Contabilidad Gubernamental.

6 Posición en Moneda Extranjera y Protección por Riesgo Cambiario

Para el Ejercicio fiscal 2023, el Hospital General de México "Dr. Eduardo Liceaga" no tuvo relación con personas o instituciones en el extranjero, por consiguiente, no realizó operaciones de Protección por Riesgo Cambiario.

7 Reporte Analítico del Activo.

El Activo Fijo se registra originalmente a su costo de adquisición y la depreciación se determina por el método de línea recta en función a la vida útil estimada de los bienes. Las tasas anuales de depreciación utilizadas por el Hospital General de México "Dr. Eduardo Liceaga" son:

a) Porcentajes en la depreciación:

Descripción	Años Vida Útil	Depreciación Anual
Edificios	20 años	5%
Mobiliario y Equipo	10 años	10%

CUENTA PÚBLICA 2023

Descripción	Años Vida Útil	Depreciación Anual
Equipo Médico, Quirúrgico y de Laboratorio	10 años	10%
Maquinaria y Equipo	5 años	20%
Equipo de Transporte	5 años	20%
Equipo de Computo	5 años	20%

Fuente: Hospital General de México "Dr. Eduardo Liceaga"

La pérdida por baja de Activos por enajenación que asciende a 5,220,476 pesos, la cual se refleja en el rubro de otros gastos en el Estado de Actividades.

b) Cambios en el porcentaje de depreciación y amortización y en el valor de los activos ocasionado por el deterioro.

Durante los ejercicios anteriormente indicados, no se efectuaron cambios en los porcentajes de depreciación.

c) Gastos Capitalizados

En el ejercicio 2023 no se realizó capitalización de gastos.

d) Riesgo por tipo de cambio.

El Hospital General de México "Dr. Eduardo Liceaga" no cuenta con inversiones nacionales y extranjeras que determinen riesgos cambiarios.

e) Valor en el ejercicio de los Bienes Construidos por la Entidad.

La última valuación realizada fue en el ejercicio 2018, por el Instituto de Administración y Avalúos de Bienes Nacionales, aplicando una actualización total que asciende a 955,565,860 pesos.

f) Otras circunstancias de carácter significativo que afectan el activo.

Durante los Ejercicio de 2023, no hubo afectaciones significativas para este rubro.

g) Desmantelamiento de Activos, procedimientos, implicaciones, efectos contables.

Punto no aplicable al Hospital General de México "Dr. Eduardo Liceaga".

h) Administración de Activos

Los bienes muebles, como parte de los recursos económicos que dispone la Federación, y dentro de esta las entidades públicas, como el Hospital General de México, "Dr. Eduardo Liceaga", se deben administrar con eficiencia, eficacia, economía, transparencia y honradez, para satisfacer los objetivos a los que están destinados.

CUENTA PÚBLICA 2023

En adición a ello, se busca cumplir con las mejores prácticas en la asignación y uso de dichos bienes considerando el objetivo para el cual se adquirieron o recibieron en donación, así como de acuerdo con las necesidades del servicio, siguiendo el criterio de máxima utilidad.

8 Fideicomisos, Mandatos y Análogos

Punto no aplicable al Hospital General de México "Dr. Eduardo Liceaga".

9 Reporte de Recaudación

Punto no aplicable al Hospital General de México "Dr. Eduardo Liceaga".

10 Información Sobre la Deuda y el Reporte Analítico de la Deuda

En el Estado Analítico de la Deuda y Otros pasivos, se presentan los compromisos al inicio del Ejercicio y al final del Ejercicio el cual para el ejercicio 2023 el Hospital General de México "Dr. Eduardo Liceaga" no cuenta con contratación de créditos, empréstitos ni prestamos, sin embargo, se cuenta con un pasivo que asciende a 773,961,358 pesos para el ejercicio 2023 y 345,305,947 para el ejercicio 2022.

11 Calificación Otorgadas

Punto no aplicable al Hospital General de México "Dr. Eduardo Liceaga".

12 Proceso de Mejora**a) Principales políticas de Control Interno**

Las políticas de Control Interno del Hospital General de México "Dr. Eduardo Liceaga", se encuentran en los Manuales de Procedimientos, dentro de los cuales destacan los relativos a los ingresos y egresos, destacando que de forma permanente el Hospital tiene instalado un Órgano Interno de Control independiente, el cual efectúa revisiones a los diversos renglones que integran los Estados Financieros, y la vigencia normativa aplicable, además de que anualmente la Secretaría de la Función Pública asigna auditores externos para dictaminar los Estados Financieros de la misma, asimismo, una Comisión de Control y de Desempeño Institucional (COCODI), que se reúne trimestralmente para dar seguimiento al cumplimiento de los objetivos y metas, que utilizando de forma integral y ordenada, el control interno como un medio, da seguimiento al desarrollo institucional. Adicionalmente se efectúan indicadores de productividad, los cuales evalúan el desempeño de los servicios prestados.

b) Medidas de desempeño financiero, metas y alcance

El presupuesto original para el ejercicio 2023 de la Institución, es de 5,003,913,990 pesos.

Al 31 de diciembre de 2023, el presupuesto ejercido asciende a 5,345,440,892 pesos mismo que se encuentra en el rango de razonable, sin embargo, a efecto dar cumplimiento las metas y alcances planteados al cierre del 4to trimestre este Hospital, presenta una presión de gasto por 634,684,283 pesos derivado de la alta demanda de pacientes por el otorgamiento de servicios médicos en gratuidad.

13 Información por segmentos

Punto no aplicable al Hospital General de México "Dr. Eduardo Liceaga".

14 Eventos posteriores al cierre

CUENTA PÚBLICA 2023

Para el ejercicio 2023 no se registraron eventos posteriores al cierre, sin embargo, la presión de gasto asciende a 675,175,779 pesos, así como los créditos pendientes de pago por concepto de servicio de suministro de agua y la diferencia del entero de la retención de I.S.R. por sueldos y salarios por los montos de 486, 221,254 pesos y 30,250,025 pesos, respectivamente, mismos que han sido informados en el Comité de Control de Desempeño Institucional, llevado a cabo con fecha 19 de febrero de 2024.

15 Partes relacionadas

No existen partes relacionadas que pudieran ejercer influencia significativa sobre la toma de decisiones financieras y operativas del Hospital General de México "Dr. Eduardo Liceaga".

16 Responsabilidad sobre la Presentación Razonable de la Información Contable

En el mes de marzo de 2024, la administración del Organismo autorizó la emisión de los Estados Financieros del Ejercicio 2023. En fecha posterior se someterá a consideración de la H. Junta del Órgano de Gobierno, la aprobación definitiva de la información dictaminada.

b) NOTAS DE DESGLOSE**I. NOTAS AL ESTADO DE ACTIVIDADES****INGRESOS Y OTROS BENEFICIOS****➤ INGRESOS DE GESTIÓN**

Los ingresos del organismo corresponden a Ingresos Propios e Ingresos provenientes de las Transferencias del Gobierno Federal.

Los Ingresos Propios se obtienen de los diversos servicios otorgados por la actividad propia de la Entidad, los cuales para el ejercicio 2023 tuvieron un incremento de 19,183,033 pesos que representa el 25%, dada la entrada en vigor a partir del 01 de diciembre de 2020 del Acuerdo para la atención gratuita de personas sin Seguridad Social, así como el incremento en la prestación de servicios a pacientes con ningún tipo de seguridad social y que deseen atenderse en este Hospital, pagando sus cuotas de acuerdo con cada nivel Socio-Económico.

(pesos)

Concepto	2023	2022	Porcentaje de variación
Ingresos por Venta de Bienes y Prestación de Servicios	93,215,083	74,032,050	26%
Total	93,215,083	74,032,050	26%

Fuente: Hospital General de México "Dr. Eduardo Liceaga".

CUENTA PÚBLICA 2023

Los Ingresos Recibidos del Gobierno Federal, se les da recepción conforme a los "Lineamientos para la administración de las operaciones presupuestarias y de pago a cargo de los órganos administrativos desconcentrados y entidades apoyadas de control presupuestario indirecto como operaciones de gasto directo", estableciendo que los recursos presupuestarios autorizados permanecerán en la Tesorería de la Federación (TESOFE) y se aplicarán directamente al pago de proveedores de bienes y servicios que el Organismo determine, mediante la gestión de Cuentas por Liquidar Certificadas (CLC's).

Los ingresos obtenidos por el Hospital General de México "Dr. Eduardo Liceaga" se desagregan de la siguiente manera:

(Pesos)

Concepto de Ingresos	2023	2022
Ingresos de Gestión	93,215,083	74,032,050
- Cuotas de Recuperación (Consultas, Estudios, Rayos x, etc.)	93,215,083	74,032,050
Participaciones, Aportaciones, Transferencias, Asignaciones, Subsidios y Otras Ayudas	5,247,202,745	4,983,159,563
- Capítulo 1000	3,263,763,020	3,038,278,070
- Capítulo 2000	821,048,590	696,574,996
- Capítulo 3000	1,162,391,135	1,164,819,119
- Capítulo 4000	0	83,487,378
- Capítulo 6000	0	0
Ingresos Financieros	19,823	27,373
Otros Ingresos	251,287,575	138,346,006
- Otros	3,552,898	2,521,291
- Enseñanza	3,522,790	3,088,217
- Donativos en Especie	242,396,155	131,950,598
- Recursos Externos y de Terceros	1,815,732	785,899
Total de Ingresos	5,591,725,226	5,195,564,992

Fuente: Hospital General de México "Dr. Eduardo Liceaga".

➤ GASTOS Y OTRAS PÉRDIDAS

Los gastos de Materiales y Suministros se integran por 1,289,411,048 pesos y 839,417,625 pesos del año 2023 y 2022 respectivamente teniendo un incremento por 449,993,423 pesos y los gastos por Servicios Generales por un monto de 1,245,016,714 pesos y 1,224,269,777 pesos del año 2023 y 2022 se incrementaron por un monto de 20,746,937 pesos. El incremento se deriva del aumento en la atención a pacientes que no cuentan con Seguridad Social, así como se incluyen gastos de bolcillo y el total de insumos que requieren los pacientes en las diversas especialidades de este Hospital, siendo absorbidos por este último.

CUENTA PÚBLICA 2023

(Pesos)

Concepto de Gastos	2023	2022
Gastos de Funcionamiento	5,798,089,516	5,090,371,804
1000. Servicios Personales	3,263,661,754	3,026,684,402
2000. Materiales y Suministros	1,289,411,048	839,417,625
3000. Servicios Generales	1,245,016,714	1,224,269,777
Otros Gastos y Pérdidas Extraordinarias	220,875,970	219,246,115
Estimaciones, Depreciaciones, Deterioros	215,655,494	217,496,095
Otros Gastos	5,220,476	1,750,020
Total de Gastos	6,018,965,486	5,309,617,919

Fuente: Hospital General de México "Dr. Eduardo Liceaga".

En el rubro de otros gastos se registra la desincorporación de bienes muebles que se encuentran obsoletos o deteriorados. En el ejercicio 2023 se afectó principalmente con la enajenación de bienes el equipo médico.

II. NOTAS AL ESTADO DE SITUACIÓN FINANCIERA

ACTIVO

➤ Efectivo y Equivalentes

En el ejercicio 2023 el rubro de Efectivo y Equivalentes asciende a un total de 57,993,190 pesos, que se integran de Efectivo por 7,262,931 pesos, Bancos/Tesorería 36,294,664 pesos y 14,435,595 pesos de Depósitos de Fondos de Terceros en Garantía y/o Administración.

El Efectivo registrado asciende a la cantidad de 7,262,931 pesos, la cual corresponde a tarjetas por concepto de del Día del Trabajador por 97,637 pesos, Medidas de Fin de Año 4,452,582 pesos, Día de Reyes 1,703,450 pesos, Día de las Madres 3,875 pesos y Vales de Productividad 1,005,387 pesos.

Respecto al Ejercicio Fiscal 2022 el rubro de efectivo se integra de la cantidad de 6,366,404 pesos, corresponde a tarjetas por concepto de del Día del Trabajador por 132,327 pesos, Medidas de Fin de Año 3,764,024 pesos, Día de Reyes 1,681,750 pesos, Día de las Madres 6,510 pesos y Vales de Productividad cantidad de 781,793 pesos.

El importe registrado al 31 de diciembre de 2023 en Bancos/Tesorería es de 36,294,664 pesos, y 31,591,934 pesos para el año 2022, de acuerdo con lo siguiente:

CUENTA PÚBLICA 2023

(Pesos)

Concepto	2023	2022
Recursos Fiscales	32,561,797	18,363,154
Recursos Propios	3,732,867	13,228,780
Total	36,294,664	31,591,934

Fuente: Hospital General de México "Dr. Eduardo Liceaga".

Con los Recursos Fiscales disponibles al cierre del ejercicio 2023 por 32,561,797 pesos se harán frente, al pago de pasivos por Servicios Personales (sueldos por pagar, nómina cheques) y Retenciones a Favor de Terceros; así mismo, con los recursos propios por 3,732,867 pesos se realizarán en el primer trimestre de 2024 el pago de los pasivos de insumos y servicios recibidos el último trimestre de 2023. En relación con los Recursos Fiscales del año 2022 de 18,363,154 pesos, se erogaron para el pago de los sueldos y diversas Retenciones a Favor de Terceros; así también, con los recursos propios por 13,228,780 pesos se realizó el pago de pasivos del ejercicio 2022.

❖ **Depósitos de Fondos de Terceros en Garantía y/o Administración**

Respecto del saldo del ejercicio 2023 se cuenta con recursos por 14,435,595 pesos para el desarrollo de proyectos de investigación derivado de distintos convenios que realiza el Hospital para el desarrollo de investigaciones en beneficio de la población del país.

Durante el ejercicio 2022 el saldo fue de 10,535,870 pesos, reconociendo los registros en cuentas de orden, sin embargo, para el ejercicio 2023 se realizó el reconocimiento en cuentas de balance, los recursos de terceros (investigación) de acuerdo con la entrada en vigor del Manual de Contabilidad Gubernamental, emitido por la Dirección General de Programación y Presupuesto, respecto del reconocimiento de los Recursos de Terceros que son administrados por esta entidad para la investigación, mismos que para el ejercicio 2023, fueron integrados en la cuenta de "Depósitos de Fondos de Terceros en Garantía y/o Administración" en el rubro de Efectivo y Equivalentes.

(Pesos)

Concepto	2023	2022
Depósitos de Fondos de Terceros en Garantía	14,435,595	0
Total	14,435,595	0

Fuente: Hospital General de México "Dr. Eduardo Liceaga".

❖ **Derechos a Recibir Efectivo o Equivalentes**

Los Derechos a recibir Efectivo o Equivalentes se integran en total por 86,555,630 pesos del año 2023 y 48,374,777 pesos del año 2022, integración que a continuación se describe:

❖ **Cuentas por Cobrar a Corto Plazo.**

CUENTA PÚBLICA 2023

Al cierre del ejercicio 2023, se generaron Adeudos de Ejercicios Fiscales Anteriores (ADEFAS) por Cuentas por Liquidar Certificadas elaboradas por el Hospital por 45,808,447 pesos, las cuales se liberaron en el Sistema de Administración Financiera Federal (SIAFF) en los primeros días del ejercicio 2024. Para el ejercicio 2022, no se generaron Adeudos de Ejercicios Fiscales Anteriores.

(Pesos)

Concepto	Nota de cruce	90 días	180 días	Menor o igual a 365 días	Mayor a 365 días	Total 2023
Cuentas por Cobrar (ADEFAS)	Pasivo	45,034,610	642,073	131,763	0	45,808,447
Total		45,034,610	642,073	131,763	0	45,808,447

Fuente: Hospital General de México "Dr. Eduardo Liceaga".

❖ **Deudores Diversos**

Los Deudores Diversos en 2023 ascienden a se integran por 48,289 pesos y 1,719,484 pesos del año 2023 y 2022 respectivamente, que se desagregan de la siguiente manera:

(Pesos)

Concepto	Nota de cruce	90 días	180 días	Menor o igual a 365 días	Mayor a 365 días	Total 2023
Deudores Diversos	Pasivo	13,600	0	0	0	13,600
Concepto 79 Adeudos a Cargo Diversos Funcionarios	Pasivo	0	0	0	20,210	20,210
Otros Pagos por Regularizar	Pasivo	0	0	0	14,479	14,479
Total		13,600	0	0	34,689	48,289

Fuente: Hospital General de México "Dr. Eduardo Liceaga"

(Pesos)

Concepto	Nota de cruce	90 días	180 días	Menor o igual a 365 días	Mayor a 365 días	Total 2022
Deudores Diversos	Pasivo	0	0	0	36,328	36,328
Concepto 79 Adeudos a Cargo Diversos Funcionarios	Pasivo	0	0	0	20,210	20,210
Otros Pagos por Regularizar	Pasivo	1,648,466	0	0	14,479	1,662,946
Total		1,648,466	0	0	71,017	1,719,484

Fuente: Hospital General de México "Dr. Eduardo Liceaga"

CUENTA PÚBLICA 2023

❖ Ingresos por Recuperar a Corto Plazo

El saldo de este rubro se integra por 4,999,494 pesos por los conceptos de 4,340,574 pesos que corresponden a ingresos devengados no cobrados los cuales se derivan de convenios por servicios subrogados, otorgados a derechohabientes de diversas instituciones y dependencias gubernamentales, pendientes de cobro al cierre del ejercicio. Impuesto Sobre la Renta por Retención de Sueldos y Salarios, a favor de la entidad por un importe de 377,531 pesos, mismos que al cierre del ejercicio se encuentran en trámite de devolución ante el Servicio de Administración Tributaria para su posible recuperación y un importe por 281,389 pesos correspondiente al cobro realizado por el Servicio de Administración Tributaria (SAT) al Sanatorio y Servicios Médicos Obregón a cuenta del Crédito Fiscal a cargo de este Hospital.

(Pesos)

Concepto	Nota de cruce	90 días	180 días	Menor o igual a 365 días	Mayor a 365 días	Total 2023
ISR retención de sueldos por salarios	Pasivo	0	34,382	167,716	175,433	377,531
Ingresos devengados no Cobrados	Pasivo	443,353	0	0	3,897,221	4,340,574
SAT Retención de Pagos a Cuenta de Créditos. Fiscales	Pasivo		281,389	0	0	281,389
Total		443,353	315,771	167,716	4,072,653	4,999,494

Fuente: Hospital General de México "Dr. Eduardo Liceaga".

(Pesos)

Concepto	Nota de cruce	90 días	Mayor a 365 días	Total 2022
ISR retención de sueldos por salarios	Pasivo	0	238,344	238,344
Ingresos devengados no Cobrados	Pasivo	445,357	3,975,596	4,420,953
Total		445,357	4,213,940	4,659,297

Fuente: Hospital General de México "Dr. Eduardo Liceaga".

CUENTA PÚBLICA 2023

Del saldo reflejado en 2022 de 4,420,953 pesos por concepto de ingresos devengados no cobrados por servicios subrogados con diversas instituciones y dependencias gubernamentales, su ingreso se reconoció en 2023; 238,344 pesos de ISR Retenciones por salarios que se cancelaron en 2023.

- ❖ **Otros Derechos a Recibir Efectivo o Equivalentes a Corto Plazo**, en este rubro, se reflejan los insumos pendientes de recibir que fueron adquiridos a través del Convenio del Fideicomiso del Fondo de Salud para el Bienestar (FONSABI), de la Oficina de las Naciones Unidas de Servicios para Proyectos (UNOPS), reflejando al cierre del ejercicio un saldo de 35,699,402 pesos y 41,995,997 para el ejercicio 2023 y 2022 respectivamente.

Pesos)

Concepto	90 días	180 días	Menor o igual a 365 días	Mayor a 365 días	Total 2023
Derechos a Recibir Efectivo o Equivalentes	35,699,402	0	0	0	35,699,402
Total	35,699,402	0	0	0	35,699,402

Fuente: Hospital General de México "Dr. Eduardo Liceaga".

Pesos)

Concepto	90 días	180 días	Menor o igual a 365 días	Mayor a 365 días	Total 2022
Derechos a Recibir Efectivo o Equivalentes	41,995,997	0	0	0	41,995,997
Total	41,995,997	0	0	0	41,995,997

Fuente: Hospital General de México "Dr. Eduardo Liceaga".

- ❖ **Derechos a Recibir Bienes o Servicios**

Para el ejercicio 2023 se otorgó un anticipo por un monto de 18,821 pesos al proveedor Grupo Lafi, S.A. de C.V. para la adquisición de uniformes para el personal de este Hospital, mismo que una vez que se realice le pago total, se amortizara este importe.

En el ejercicio 2022 no se realizó pago de anticipos.

- ❖ **Inventario**

Punto no aplicable al Hospital General de México "Dr. Eduardo Liceaga"

4

[Handwritten signature]

CUENTA PÚBLICA 2023

❖ Almacenes

La valuación de los bienes se realiza con base en el método de costo promedio y hasta el Ejercicio de 2008, se reconocieron los efectos de la inflación, sin exceder los valores de mercado. Adicionalmente, se tiene creada una estimación para material caduco, roto o para absorber las diferencias determinadas del inventario físico, en cuyo caso, se cancela conforme se van aclarando dichas diferencias. Se encuentran valuados originalmente a su costo de adquisición y los bienes recibidos en donación, conforme a las actas entrega-recepción de donación.

(Pesos)

Descripción	2023	2022
Almacén de medicamentos	430,775,422	375,527,802
Almacén Farmacia Gratuidad	150,490,326	382,880,164
Almacén de ropería	33,439,316	33,342,105
Almacén de mantenimiento	4,279,659	6,278,497
Almacén de varios	10,766,668	17,931,317
Subtotal	629,751,391	815,959,885
Estimación Deterioro de Inventarios	-986,658	-986,658
Total	628,764,733	814,973,227

Fuente: Hospital General de México "Dr. Eduardo Liceaga". -

El importe reflejado incluye las existencias de los insumos que fueron adquiridos mediante compras consolidadas de medicamentos y bienes terapéuticos, efectuadas por este Hospital, a través de las Oficinas de las Naciones Unidas (UNOPS), y el Instituto de Salud para el Bienestar (INSABI), mismas que en los casos aplicables, se formalizaron mediante pedidos entre el Hospital y la proveeduría.

Así también, contiene el valor del inventario de las farmacias hospitalaria y gratuita del Fideicomiso del Fondo de Salud para el Bienestar (FONSABI), las cuales, de conformidad a lo estipulado en los contratos de los servicios subrogados para recepción, almacenamiento y distribución de medicamento, diversas claves se resguardan en un almacén externo.

➤ Estimaciones y Deterioros

El Hospital General de México "Dr. Eduardo Liceaga", de acuerdo con los lineamientos específicos, tiene creada una reserva para material caduco y el importe de esta reserva asciende a la cantidad de 986,658, misma que fue determinada por el Subdirección de Almacenes Suministro y Control de Abasto, la cual será incrementada o disminuida de conformidad a las acciones e información que remita dicha Subdirección.

CUENTA PÚBLICA 2023

❖ **Inversiones Financieras**

Punto no aplicable al Hospital General de México "Dr. Eduardo Liceaga"

❖ **Bienes Inmuebles, Infraestructura y Construcciones en Proceso**

El cargo a resultados por concepto de Depreciación ascendió a 119,267,230 pesos y 113,606,958 pesos para el año 2023 y 2022 respectivamente. El método de depreciación se calcula de acuerdo con el uso y vida útil estimada en 20 años, es decir, se calcula a una tasa del 5% de depreciación anual.

• **Bienes Inmuebles**

En el ejercicio 2023 se continuó con el análisis de los registros contables del rubro de Construcciones en Proceso, el cual se integraba de las obras ejecutadas durante los ejercicios de 2011 a 2018; una vez que se identificó la documentación de acta entrega recepción y/o finiquito, se realizaron las reclasificaciones a Edificios y el importe correspondiente a la depreciación afectó el gasto del año vigente, así como a la cuenta de resultados, conforme a las fechas de conclusión estipuladas en la documentación.

Se realizó la capitalización de obras en proceso por 83,485,3001 pesos, por lo que la cuenta de Edificios no Habitacionales incrementó su saldo en comparación al ejercicio 2022, así como la recepción del traslado al patrimonio por parte de la Dirección General de Desarrollo de la Infraestructura Física, de las obras del reforzamiento estructural del Edificio de la Torre de Gobierno y la rehabilitación del Edificio Auditorio Abraham Ayala González por un total de 54,854,312 pesos y 7,412,400 por la donación del Patronato del Hospital General de México.

(Pesos)

Descripción	Importe Histórico	Revaluación	2023	2022
Terrenos	1,401,742,926		1,401,742,926	1,401,742,926
Edificios no Habitacionales	2,663,586,947	955,565,860	3,619,152,807	3,473,400,794
Construcciones en Proceso en Bienes Propios.	21,622,069		21,622,069	126,293,830
Suma Bienes Inmuebles, Infraestructura y Construcciones en Proceso	4,086,951,942	955,565,860	5,042,517,803	5,001,437,550

Fuente: Hospital General de México "Dr. Eduardo Liceaga".

El valor de la Relación de Bienes Inmuebles registrado en el portal del Sistema de Integración de la Cuenta Pública 2023 es de 5,020,895,733 pesos los cuales se integran de 3,619,152,807 pesos de Edificios no Habitacionales y 1,401,742,926 pesos de Terrenos.

CUENTA PÚBLICA 2023

(Pesos)

Rubro	Registro Contable	Valor de la Relación de Bienes Inmuebles	Conciliación
Terrenos y Edificios no Habitacionales	5,020,895,733	5,020,895,733	0

Fuente: Hospital General de México "Dr. Eduardo Liceaga".

La variación de 21,622,069 pesos que existe entre la suma de Bienes Inmuebles, Infraestructura y Construcciones en Proceso por 5,042,517,803 y el Valor de la Relación de Bienes Inmuebles por 5,020,895,733 pesos es debido a que, en esta última relación no se incluye el importe de las Construcciones en Proceso. De los proyectos ejecutivos para los nuevos edificios de urgencias y Radiología.

- Bienes Muebles**

Respecto de los Bienes Muebles, se llevaron a cabo las gestiones para realizar el inventario físico de 70,522 bienes muebles, mismo que se realizó con cifras al 31 de diciembre de 2023, con la identificación del valor histórico de cada uno de los bienes, así como el valor neto de reposición, de acuerdo con la "Norma Especifica de Información Financiera Gubernamental para el Sector Paraestatal 015- Norma para el Registro Contable del Activo Fijo".

Las cifras que derivaron de la conciliación efectuada entre los Departamentos de Inventarios y Contabilidad quedaron registradas al 31 de diciembre de 2023 tanto en libros contables, como es el Sistema de Control de Inventarios de la siguiente manera:

(Pesos)

Descripción	Importe Histórico	Reexpresión	2023	2022
Mobiliario y Equipo de Administración	87,016,096	65,027,742	152,043,838	156,809,668
Equipo e Instrumental Médico y de Laboratorio	1,100,940,840	70,145,399	1,171,086,239	1,119,355,106
Equipo de Transporte	3,483,949	296,112	3,780,061	6,037,913
Maquinaria, Otros Equipos y Herramientas	5,149,441	2,097,868	7,247,309	10,048,421
Colecciones, Obras de Arte y Objetos Valiosos	24,652	13,898	38,550	38,550
Suma Bienes Muebles	1,196,614,978	137,581,019	1,334,195,997	1,292,289,659

Fuente: Hospital General de México "Dr. Eduardo Liceaga".

El valor de la Relación de Bienes Muebles registrado en la Cuenta Pública 2023 y en el portal del Sistema de Integración de la Cuenta Pública 2023 es el valor en libros sin considerar la reexpresión por un monto de 1,196,614,978 pesos.

CUENTA PÚBLICA 2023

Es importante señalar que permanentemente y de manera mensual el Departamento de Inventarios y el Departamento de Contabilidad, llevan a cabo la conciliación de los movimientos de alta y baja de los Activos Fijos.

(Pesos)

Rubro	Registro Contable	Valor de la Relación de Bienes Inmuebles	Conciliación
Activo Fijo	1,196,614,978	1,196,614,978	0

Fuente: Hospital General de México "Dr. Eduardo Liceaga".

• **Depreciación Acumulada y del Ejercicio.**

La Depreciación Acumulada y del Ejercicio se calcula mediante el método de línea recta a partir del año siguiente al que entran en operación o uso los activos. La depreciación del ejercicio incluye disminución por bajas de Activo Fijo.

(Pesos)

Descripción	Disminución por Bajas de Activo	Depreciación del Ejercicio	Acumulada
Bienes Inmuebles			
Edificios	0	119,267,230	1,501,583,655
Total Bienes Inmuebles	0	119,267,230	1,501,583,655
Bienes Muebles			
Mobiliario y Equipo de Administración	4,250,294	6,846,661	130,328,772
Maquinaria, Otros Equipos y Herramientas	829,202	110,099	7,080,090
Equipo e Instrumental Médico y de Laboratorio	35,858,976	88,983,820	773,565,268
Equipo de Transporte	1,139,714	447,683	3,780,061
Total Bienes Muebles	42,078,186	96,388,263	914,754,191
Total	42,078,186	215,655,493	2,416,337,847

Fuente: Hospital General de México "Dr. Eduardo Liceaga".

La Depreciación Acumulada y del Ejercicio se calcula, a las siguientes tasas.

CUENTA PÚBLICA 2023

Descripción	Años Vida Útil	Depreciación Anual
Edificios	20 años	5%
Mobiliario y Equipo	10 años	10%
Equipo Médico, Quirúrgico y de Laboratorio	10 años	10%
Maquinaria y Equipo	5 años	20%
Equipo de Transporte	5 años	20%
Equipo de Computo	5 años	20%

Fuente: Hospital General de México "Dr. Eduardo Liceaga".

➤ **Otros Activos**

❖ **Activos Diferidos**

El registro de este rubro permite dar cumplimiento a lo establecido en la NIFGG-SP 01 "Control Presupuestario de los Ingresos y de los Gastos", el importe asciende a 670,611,510 pesos para 2023 y 311,208,743 pesos de 2022. Respecto al saldo del Ejercicio 2023, se integra por 392,326,786 pesos de Servicios Generales y 278,284,724 pesos correspondientes a Materiales y Suministros, de acuerdo con la recepción de Insumos y Servicios devengados durante el último trimestre de 2023 y derivado de las Disposiciones Específicas emitidas por la Subsecretaría de Egresos de la Unidad de Política y Control Presupuestario, para el cierre presupuestario del ejercicio fiscal 2023.

(Pesos)

Concepto	Nota de Cruce	Vencimiento a 90 días	Vencimiento 180 días	Menor a 365 días	Mayor a 365 días	Total 2023
Gastos Devengados No Pagados (Proveedores)	Pasivo	422,149,362	160,396,217	36,841,409	51,224,522	670,611,510
Total Diferido		422,149,362	160,396,217	36,841,409	51,224,522	670,611,510

Fuente: Hospital General de México "Dr. Eduardo Liceaga".

CUENTA PÚBLICA 2023

(Pesos)

Concepto	Nota de Cruce	Vencimiento a 90 días	Vencimiento 180 días	Menor a 365 días	Mayor a 365 días	Total 2022
Gastos Devengados No Pagados (Proveedores) y Acreedores	Pasivo	253,373,096	9,326,431	13,803,206	34,706,010	311,208,743
Total Diferido		253,373,096	9,326,431	13,803,206	34,706,010	311,208,743

Fuente: Hospital General de México "Dr. Eduardo Liceaga".

➤ PASIVO

❖ Cuentas por Pagar a Corto Plazo

Este rubro asciende a 84,349,984 pesos y 28,725,807 pesos para el año 2023 y 2022 respectivamente, el aumento en este rubro se debe, entre otros conceptos, a la generación de Adeudos de Ejercicios Fiscales Anteriores (ADEFAS) de Cuentas por Liquidar Certificadas elaboradas por el Hospital al 31 de diciembre de 2023 por 45,808,446 pesos, las cuales se liberan en el Sistema de Administración Financiera Federal (SIAFF) los primeros días del ejercicio 2024 y al importe de 10,434,884 pesos correspondiente a una devolución de impuesto realizada por el Servicio de Administración Tributaria.

Adicional a lo anterior, con relación a los rubros de Servicios Personales e Impuestos por pagar, los pagos se realizarán en el primer trimestre del año 2024 con los recursos que se mantienen en Bancos.

(Pesos)

Concepto	Nota de cruce	90 días	180 días	Menor o igual a 365 días	Mayor a 365 días	Total 2023
Servicios Personales	Efectivo y Equivalentes	6,257,817	8,023	1,248,607	199,011	7,713,458
Proveedores- Pasivo Circulante	Bancos	44,953,893	642,073	132,230	0	45,728,196
Acreedores Diversos	Cuentas por Pagar	0	2,613,579	7,839,082	412,678	10,865,339
Impuestos por Pagar	Bancos	10,250,374	13,983	22,640	125,999	10,412,996
Preventivas de Nómina	Bancos	146,126	67,377	189,761	1,009,380	1,412,644
Cheques Cancelados	Bancos	608,207	12,909	1,479,035	5,857,461	7,957,612
Enteros Diversos	Deudores Diversos	154,351	114	11	105,263	259,739
Total		62,370,768	3,358,058	10,911,366	7,709,792	84,349,984

Fuente: Hospital General de México "Dr. Eduardo Liceaga".

CUENTA PÚBLICA 2023

Para el ejercicio 2022, este rubro asciende a 28,725,807 pesos, la disminución en este rubro se debe a que al cierre del ejercicio se ejercieron la totalidad de los recursos fiscales disponibles, efectuándose el pago de los compromisos a la proveeduría, sin que se generaran Adeudos de Ejercicios Fiscales Anteriores (ADEFAS), los montos se integran de la siguiente manera

(Pesos)

Concepto	Nota de cruce	90 días	180 días	Menor o igual a 365 días	Mayor a 365 días	Total 2022
Servicios Personales	Efectivo y Equivalentes	5,644,695	194,529	527,143	139,263	6,505,630
Proveedores- Pasivo Circulante	Bancos	4,404,226	0	0	0	4,404,226
Acreedores Diversos	Cuentas por Pagar	7,839,082	0	0	412,678	8,251,760
Impuestos por Pagar	Bancos	150,588	8,532	45,559	72,801	277,480
Preventivas de Nómina	Bancos	320,360	834,990	168,429	40,847	1,364,626
Cheques Cancelados	Bancos	1,232,694	789,113	1,711,164	2,300,000	6,032,971
Enteros Diversos	Deudores Diversos	1,783,839	0	7,325	97,950	1,889,114
Total		21,375,484	1,827,164	2,459,620	3,063,539	28,725,807

Fuente: Hospital General de México "Dr. Eduardo Liceaga".

❖ **Pasivos Diferidos a Corto Plazo**• **Otros Pasivos Diferidos a Corto Plazo**

Este Rubro asciende a un monto de 675,175,779 pesos y se integra de la siguiente manera:

El registro de este rubro permite dar cumplimiento a lo establecido en la NIFGG-SP 01 "Control Presupuestario de los Ingresos y de los Gastos", el importe asciende a 675,175,779 pesos para 2023, se integra por Servicios Generales 392,326,786 pesos y 278,284,724 pesos correspondientes a Materiales y Suministros, integrado principalmente por los proveedores: Biodist S.A. de C.V., Galumedical S.A. de C.V., Suministros Médicos de México, Productos Hospitalarios S.A. de C.V. y 4,340,574 pesos por ingresos Devengados no cobrados por Servicios Subrogados de convenios con diferentes Dependencias y Entidades Públicas, de lo cual se realizaron de forma periódica diversas gestiones para su cobro en tiempo y forma y 223,695 pesos de ingresos Cobrados por Anticipado, pendientes de devolución por servicios no otorgados durante el periodo de la emergencia sanitaria por el virus SARS-COV-2 (covid-19) y que se está en espera de que los pacientes realicen el trámite correspondiente.

CUENTA PÚBLICA 2023

(Pesos)

Concepto	Vencimiento a 90 días	Vencimiento 180	Menor a 365 días	Mayor a 365 días	Total 2023
Gastos Devengados No Pagados (Proveedores y Acreedores)	422,149,362	160,396,217	36,841,409	51,224,522	670,611,510
Ingresos Devengados no Cobrados (Servicios Subrogados)	443,353	0	0	3,897,221	4,340,574
Ingresos Cobrados por Adelantado	0	0	0	223,695	223,695
Total Diferido	422,592,715	160,396,217	36,841,409	55,345,438	675,175,779

Fuente: Hospital General de México "Dr. Eduardo Liceaga".

Para el ejercicio 2022, el importe asciende a 316,580,140 pesos, se integra por Servicios Generales 95,892,895 y 215,315,848 pesos correspondientes a Materiales y Suministros, integrado principalmente por los proveedores: Dicipa S.A. de C.V., Galumedical S.A. de C.V., Suministros Médicos de México y 4,420,952 pesos por servicios subrogados de convenios con diferentes Dependencias y Entidades Públicas, de lo cual se realizaron de forma periódica diversas gestiones para su cobro en tiempo y forma y 950,445 pesos de ingresos cobrados por anticipado, de pacientes de servicios no otorgados durante el periodo de la emergencia sanitaria por el virus SARS-COV-2 (covid-19).

(Pesos)

Concepto	Vencimiento a 90 días	Vencimiento 180	Menor a 365 días	Mayor a 365 días	Total 2022
Gastos Devengados No Pagados (Proveedores y Acreedores)	253,373,096	9,326,431	13,803,206	34,706,010	311,208,743
Ingresos Devengados no Cobrados (Servicios Subrogados)	445,356	18,865	64,542	3,892,189	4,420,952
Ingresos Cobrados por Adelantado	0	0	0	950,445	950,445
Total Diferido	253,818,452	9,345,296	13,867,748	39,548,644	316,580,140

Fuente: Hospital General de México "Dr. Eduardo Liceaga".

❖ **Fondos y Bienes de Terceros en Garantía y/o Administración Corto Plazo**

Respecto del saldo del ejercicio 2023 se cuenta con recursos por 14,435,595 pesos para el desarrollo de proyectos de investigación derivado de distintos convenios que realiza el Hospital para el desarrollo de investigaciones en beneficio de la población del país.

Durante el ejercicio 2022 el saldo fue de 10,535,870 pesos, reconociendo los registros en cuentas de orden, sin embargo, para el ejercicio 2023 se realizó el reconocimiento en cuentas de balance, los recursos de terceros (investigación) de acuerdo con la entrada en vigor del Manual de Contabilidad Gubernamental, emitido por la Dirección General de Programación y Presupuesto, respecto del reconocimiento de los Recursos de Terceros que son administrados por esta entidad para la investigación, mismos que para el

Cuenta Pública 2023

ejercicio 2023, fueron integrados en la cuenta de "Depósitos de Fondos de Terceros en Garantía y/o Administración" en el rubro de Efectivo y Equivalentes.

III. NOTAS AL ESTADO DE VARIACIÓN EN LA HACIENDA PÚBLICA

➤ Modificaciones al Patrimonio Contribuido

❖ Dentro del Rubro "Patrimonio Contribuido ", se incluyeron las siguientes cifras:

- Incremento de 159,785,293 pesos que corresponden a Donativos de Bienes Inmuebles y Muebles.

(Pesos)

Concepto	2023	2022
Donaciones de Capital Recibidas	159,785,293	31,796,967
Total	159,785,293	31,796,967

Fuente: Hospital General de México "Dr. Eduardo Liceaga".

➤ Modificaciones a "Hacienda Pública/Patrimonio Generado"

❖ Al cierre del ejercicio 2023 el total del Patrimonio Generado es de 384,997,432, el cual incluye las siguientes cifras:

- Resultado del ejercicio por -427,240,259 pesos.
- El importe de 115,331,312 pesos, corresponden a las modificaciones al Resultado de Ejercicios Anteriores conforme lo siguiente:
 - Disminución por 114,052,926 pesos por la reclasificación del resultado del ejercicio 2022, 10,478,953 pesos por la actualización y recalcu de la depreciación de las obras en proceso capitalizadas en el ejercicio 2023, por otra parte, se incluye una disminución por 3,009,099 pesos correspondiente a la cancelación de entradas de almacén, 28,815 pesos por la cancelación de saldos por prescripción y 47,484 pesos por el reintegro de recursos a la Tesorería de la Federación.
 - Incremento por 12,285,966 pesos que se originan del recosteo y entradas de almacén del ejercicio 2020 derivado de las conciliaciones se efectuaron 4 depuraciones entre los departamentos de Almacén y Contabilidad.
- Se registra un decremento de 839,793,066 pesos en el concepto de Revaluaciones; durante el ejercicio 2023 se realizó el análisis del importe histórico registrado, por lo que derivado del recalcu del importe de la depreciación de los Edificios revaluados, se reajusto el valor de la revaluación.
- El importe de las Rectificaciones a resultados de ejercicios anteriores asciende a 236,643,649 pesos integrados como siguen:

CUENTA PÚBLICA 2023

- En rectificación de resultados de ejercicios anteriores se registró una disminución por 214,087,116 pesos por la actualización del saldo de la depreciación de Inmuebles, 23,720,560 pesos por la reclasificación de correcciones dado el análisis de cifras al rubro de construcciones, 62,913 pesos por cancelación por pagos a servicios personales.
- Incremento en la rectificación de resultados de ejercicios anteriores por 1,222,140 pesos por correcciones al rubro de construcciones, 4,775 pesos por corrección a la cuenta de depreciación de inmuebles, 24 pesos por rectificaciones en el pago de entero de retenciones federales.

IV. NOTAS AL ESTADO DE FLUJOS DE EFECTIVO.

➤ EFECTIVO Y EQUIVALENTES

El análisis de los saldos inicial y final que figuran en la última parte del Estado de Flujos de Efectivo en la cuenta de efectivo y equivalentes es como sigue:

(Pesos)

Concepto	2023	2022
Tesorería	7,262,931	6,366,404
Bancos	36,294,664	31,591,934
Depósitos de Fondos en Garantía o Administración	14,435,595	0
Total de Efectivo y Equivalentes	57,993,190	37,958,338

Fuente: Hospital General de México "Dr. Eduardo Liceaga".

➤ Conciliación de los Flujos de Efectivo Netos de las Actividades de Operación y la Cuenta de Ahorro/Desahorro antes de Rubros Extraordinario

(Pesos)

CONCILIACIÓN DE LOS FLUJOS DE EFECTIVO NETOS DE LAS ACTIVIDADES DE OPERACIÓN Y LA CUENTA DE AHORRO /DESAHORRO		
Descripción	2023	2022
Resultado del ejercicio Ahorro/Desahorro	-427,240,260	-114,052,927
Movimientos de partidas (o rubros) que no afectan al efectivo	220,875,970	105,193,189
Estimaciones, Depreciaciones, Deterioros	215,655,494	217,496,095
Otros Gastos	5,220,476	1,750,020
Correcciones a Resultados de Ejercicios Anteriores	9,137,678	-6,428,118

CUENTA PÚBLICA 2023

CONCILIACIÓN DE LOS FLUJOS DE EFECTIVO NETOS DE LAS ACTIVIDADES DE OPERACIÓN Y LA CUENTA DE AHORRO /DESAHORRO		
Descripción	2023	2022
Flujos de Efectivo de las Actividades de Operación	-197,226,612	98,765,071
Incremento de Otros Pasivos	410,810,426	
Incremento de Activos Financieros, excluido el Efectivo y Equivalentes	193,548,964	31,933,039
Disminución de Otros Pasivos		55,813,487
Flujos netos de Efectivo por Actividades de Financiamiento	217,261,463	-87,746,525
Incremento (Disminución) Neta en el Ejercicio del Efectivo y Equivalentes de Efectivo	20,034,852	11,131,814
Efectivo y Equivalentes de Efectivo al Inicio del Ejercicio	37,958,338	26,826,524
Efectivo y Equivalentes de Efectivo al Final del Ejercicio	57,993,190	37,958,338

Fuente: Hospital General de México "Dr. Eduardo Liceaga".

V. CONCILIACIÓN ENTRE LOS INGRESOS PRESUPUESTARIOS Y CONTABLES, ASÍ COMO ENTRE LOS EGRESOS PRESUPUESTARIOS Y LOS GASTOS CONTABLES.

Para el Ejercicio Fiscal 2023 el Presupuesto Total Anual Original ascendió a 5,003,913,990 pesos que se componen de 4,903,913,990 pesos de Recursos Fiscales y 100,000,000 pesos de Recursos Propios. El presupuesto fue dado a conocer al Hospital General de México "Dr. Eduardo Liceaga" mediante oficios números DGPY-2306-2022 de fecha 13 de diciembre de 2022 a través de la Dirección General de Programación y Presupuesto de la Dirección General de Recursos Humanos de la Secretaría de Salud.

Del 1º de enero al 31 de diciembre del 2023 se contó con un Presupuesto Modificado Autorizado por 5,347,202,745 pesos de los cuales 5,247,202,745 pesos corresponden a Recursos Fiscales y 100,000,000 pesos a Recursos Propios, de estos se ejercieron 5,345,440,892 pesos.

(Pesos)

HOSPITAL GENERAL DE MÉXICO DR. EDUARDO LICEAGA	
CONCILIACIÓN ENTRE LOS INGRESOS PRESUPUESTARIOS Y CONTABLES	
DEL 1 DE ENERO AL 31 DE DICIEMBRE DE 2023	
(CIFRAS EN PESOS)	
Descripción	2023
1. Total de Ingresos Presupuestarios	5,349,329,070

CUENTA PÚBLICA 2023

2. Más Ingresos Contables No Presupuestarios

2.1	Ingresos Financieros	0
2.2	Incremento por Variación de Inventarios	0
2.3	Disminución del Exceso de Estimaciones por Pérdida o Deterioro u Obsolescencia	0
2.4	Disminución del Exceso de Provisiones	0
2.5	Otros Ingresos y Beneficios Varios	242,396,157
2.6	Otros Ingresos Contables No Presupuestarios	0

3. Menos Ingresos Presupuestarios No Contables

3.1	Aprovechamientos Patrimoniales	0
3.2	Ingresos Derivados de Financiamientos	0
3.3	Otros Ingresos Presupuestarios No Contables	0

4. Total de Ingresos Contables**5,591,725,227**

Fuente: Hospital General de México "Dr. Eduardo Liceaga".

- El importe de los Otros Ingresos y Beneficios Varios corresponde a los donativos especie recibidos a favor de la Entidad por personas físicas, morales y asociaciones civiles; así como del INSABI y transferencias entre hospitales e institutos Federales.

(Pesos)

Concepto del Donativo	2023
Materiales y Suministros	3,545,133
Servicios Generales	243,600
FONSABI	180,655,898
Transferencias entre Institutos y Hospitales	15,380,146
SADMI	39,680,434
INSABI	2,890,946
Total	242,396,157

CUENTA PÚBLICA 2023

HOSPITAL GENERAL DE MÉXICO DR. EDUARDO LICEAGA	
CONCILIACIÓN ENTRE LOS EGRESOS PRESUPUESTARIOS Y LOS GASTOS CONTABLES	
DEL 1 DE ENERO AL 31 DE DICIEMBRE DE 2023	
(CIFRAS EN PESOS)	
Descripción	2023
1. Total de Egresos Presupuestarios	5,345,441,374
2. Menos Egresos Presupuestarios No Contables	
2.1 Materias Primas y Materiales de Producción y Comercialización	0
2.2 Materiales y Suministros	0
2.3 Mobiliario y Equipo de Administración	0
2.4 Mobiliario y Equipo Educativo y Recreativo	0
2.5 Equipo e Instrumental Médico y de Laboratorio	0
2.6 Vehículos y Equipo de Transporte	0
2.7 Equipo de Defensa y Seguridad	0
2.8 Maquinaria, Otros Equipos y Herramientas	0
2.9 Activos Biológicos	0
2.1 Bienes Inmuebles	0
2.11 Activos Intangibles	0
2.12 Obra Pública en Bienes de Dominio Público	0
2.13 Obra Pública en Bienes Propios	0
2.14 Acciones y Participaciones de Capital	0
2.15 Compra de Títulos y Valores	0
2.16 Concesión de Préstamos	0
2.17 Inversiones en Fideicomisos, Mandatos y Otros Análogos	0
2.18 Provisiones para Contingencias y Otras Erogaciones Especiales	0
2.19 Amortización de la Deuda Pública	0
2.2 Adeudos de Ejercicios Fiscales Anteriores (ADEFAS)	0
2.21 Otros Egresos Presupuestarios No Contables	100,482
3. Más Gastos Contables No Presupuestarios	673,524,594
3.1 Estimaciones, Depreciaciones, Deterioros, Obsolescencia y Amortizaciones	215,655,494

CUENTA PÚBLICA 2023

3.2	Provisiones	0
3.3	Disminución de Inventarios	0
3.4	Otros Gastos	5,220,476
3.5	Inversión Pública no Capitalizable	0
3.6	Materiales y Suministros (consumos)	452,648,624
4. Total de Gastos Contables		6,018,965,486

Fuente: Hospital General de México "Dr. Eduardo Liceaga".

- El concepto de Otros Egresos Presupuestarios no Contables corresponde a los ingresos por recuperar en específico, a cargo del Servicio de Administración Tributaria mismos que se reflejan en la cuenta 1124 Ingresos por Recuperar.
- El rubro de Otros Gastos corresponde a la pérdida en libros contables por baja de bienes muebles derivado de la diferencia pendiente de depreciar.

(Pesos)

PÉRDIDA POR BAJA DE ACTIVO	2023
Mobiliario y Equipo	899,404
Equipo Médico y Quirúrgico	4,258,974
Bienes Informáticos	60,069
Maquinaria y Equipo	2,029
Total	5,220,476

c) NOTAS DE MEMORIA (CUENTAS DE ORDEN)

➤ Cuentas de Orden Contables:

❖ Juicios:

- El saldo es integrado como a continuación se describe:

Al 31 de diciembre del 2023, en este rubro se refleja un saldo de 314,688,948 pesos conforme a lo siguiente:

De conformidad a la información reportada por la Unidad de Asuntos Jurídicos de esta Entidad, existe un total 429 casos laborales contingentes que se encuentran en litigio por un importe de 113,837,000 pesos; así también, se cuenta con 12 Asuntos en materia administrativa en trámite por un importe de 200,851,948 pesos.

CUENTA PÚBLICA 2023

Adicionalmente, este Hospital cuenta con un adeudo por derechos por suministro de agua, que a la fecha asciende a 365,564,034 pesos que corresponden al periodo del 6to bimestre de 2017 al 6to bimestre de 2023, más un cargo de 120,657,220 pesos correspondiente a los accesorios generados (actualización, multas, recargos), totalizando 486, 221,254 pesos.

A efecto de cubrir el adeudo pendiente, se solicitó la intervención de la Dirección General de Coordinación de Hospitales Federales de Referencia de la CCINSHAE, ante la Secretaría de Salud y la Secretaría de Hacienda y Crédito Público, con la finalidad de obtener una ampliación presupuestal liquida en la partida específica 31301 "servicio de agua" para estar en posibilidad realizar el pago de 365,564,034 pesos y de esta manera se nos condonen los accesorios.

❖ **Crédito Fiscal:**

De acuerdo con los resultados emitidos por Auditoría Fiscal Federal "2", se determinó un crédito fiscal que a la fecha asciende a 30,250,025 pesos (Impuesto Histórico, multa, actualización, recargos, gastos de ejecución). Lo anterior corresponde a la diferencia detectada que se origina de una nómina extraordinaria por concepto del programa de Estímulos a la Calidad de Desempeño del Personal de Salud 2018, elaborada en diciembre 2018, pagando la retención de ISR Sueldos y Salarios en el mes mencionado y timbrada-pagada a los beneficiarios en febrero de 2019.

De lo antes expuesto, se efectuaron diversas acciones ante la Auditoría Fiscal Federal, Procuraduría de la Defensa del Contribuyente (PRODECON) y la Dirección de Recaudación del Servicio de Administración Tributaria, con el objeto de solicitar la disminución del crédito fiscal, principalmente de los accesorios, sin embargo, no se ha obtenido una respuesta favorable.

Es importante señalar que, del importe histórico de 9,214,208 millones, se logró obtener la devolución a la cuenta bancaria del Hospital, no obstante, la autoridad requiere se pague el total del adeudo, toda vez que al pagar solo el importe que se obtuvo en devolución, lo considera a cuenta de los accesorios y no lo aplica al adeudo histórico, mismo que seguiría actualizándose.

(Pesos)

Impuesto Determinado (histórico) febrero 2019	Multa (08-08-2023)	Actualización (08-08-2023)	2023Recargos (08-08-2023)	Gastos de ejecución (08-08-2023)	Gran total
9,214,208.00	9,674,918.00	2,259,001.00	8,928,978.00	172,920.00	30,250,025.00

Fuente: Hospital General de México "Dr. Eduardo Liceaga".

(Pesos)

CUENTAS DE ORDEN CONTABLES	
Concepto	Presupuesto Ejercido
Ejercicio 2023	
7.4.1 Demandas Judiciales en Proceso de Resolución	831,160,227

CUENTA PÚBLICA 2023

7.4.1 Por Recursos sobre Créditos Fiscales	0
7.4.2 Demandas Judiciales en Proceso De Resolución	831,160,227
7.4.2 Por Recursos sobre Créditos Fiscales	0
7.6.8 Custodia de Bienes	0
7.6.9 Bienes en Custodia	0
Ejercicio 2022	
7.4.1 Demandas Judiciales en Proceso de Resolución	732,052,762
7.4.1 Por Recursos sobre Créditos Fiscales	0
7.4.2 Resolución de Demandas en Proceso Judicial	732,052,762
7.4.2 Créditos Fiscales en Tramite	0
7.6.8 Custodia de Bienes	10,535,870
7.6.9 Bienes en Custodia	10,535,870

Fuente: Hospital General de México "Dr. Eduardo Liceaga".

(Pesos)

CUENTAS DE ORDEN PRESUPUESTARIAS DE INGRESOS		
Cuenta	Concepto	Presupuesto Ejercido
8.1.1	Ley de Ingresos Estimada	-5,003,913,990
8.1.2	Ley de Ingresos por Ejecutar	-2,126,325
8.1.3	Modificaciones a la Ley de Ingresos	-343,288,756
8.1.4	Ley de Ingresos Devengada	0
8.1.5	Ley de Ingresos Recaudada	5,349,329,071

Fuente: Hospital General de México "Dr. Eduardo Liceaga".

CUENTA PÚBLICA 2023

(Pesos)

CUENTAS DE ORDEN PRESUPUESTARIAS DE EGRESOS		
Cuenta	Concepto	Presupuesto Ejercido
8.2.1	Presupuesto de Egreso Aprobado	-5,003,913,990
8.2.2	Presupuesto de Egreso por Ejercer	1,761,853
8.2.3	Modificaciones al Presupuesto de Egresos Aprobado	-343,288,755
8.2.4	Presupuesto de Egreso Comprometido	0
8.2.5	Presupuesto de Egreso Devengado	0
8.2.6	Presupuesto de Egreso Ejercido	0
8.2.7	Presupuesto de Egreso Pagado	5,345,440,892

Fuente: Hospital General de México "Dr. Eduardo Liceaga".

"Bajo protesta de decir verdad declaramos que los Estados Financieros y sus notas, son razonablemente correctos y son responsabilidad de la Administración del Hospital General de México "Dr. Eduardo Liceaga".



Autorizó: C.P. MARIANA ABRIL AMABLE AGUAYO

DIRECTORA DE RECURSOS FINANCIEROS



Elaboro: C.P. ALMA LETICIA QUEZADA ROMERO

SUBDIRECTORA DE PRESUPUESTO Y CONTABILIDAD

HOSPITAL GENERAL DE MÉXICO “DR. EDUARDO LICEAGA”

**DICTAMEN PRESUPUESTARIO
CON CIFRAS AL
31 DE DICIEMBRE DE 2023**

**HOSPITAL GENERAL DE MÉXICO “DR. EDUARDO LICEGA”
CIUDAD DE MÉXICO**

ÍNDICE

Anexos

OPINIÓN INDEPENDIENTE

ESTADOS E INFORMACIÓN FINANCIERA PRESUPUESTARIA

Analítico de Ingresos

“A”

Ingresos de Flujo de Efectivo

“B”

Egresos de Flujo de Efectivo

“C”

**Estado Analítico del Ejercicio del Presupuesto de Egresos en
Clasificación Administrativa**

“D”

- Estado analítico del ejercicio del presupuesto de egresos en clasificación administrativa (Armonizado)

“D-1”

**Estado Analítico del Ejercicio del Presupuesto de Egresos en
Clasificación Económica y por Objeto del Gasto**

“E”

- Estado analítico del ejercicio del presupuesto de egresos en clasificación económica (Armonizado)
- Estado analítico del ejercicio del presupuesto de egresos en clasificación por objeto del gasto (Armonizado)

“E-1”

“E-2”

**Estado analítico del Ejercicio del Presupuesto en Clasificación
Funcional Programática**

“F”

- Estado analítico del ejercicio del presupuesto de egresos en clasificación funcional (Armonizado)
- Estado analítico del ejercicio del gasto por categoría programática
- Estado analítico del ejercicio del gasto por categoría programática (Armonizado)

“F-1”

“F-2”

“F-3”

Conciliación entre los Ingresos Presupuestarios y Contables

“G”

**Conciliación entre los Egresos Presupuestarios y los Gastos
Contables**

“H”

Notas a los Estados Presupuestales

“I”

INFORME DE LOS AUDITORES INDEPENDIENTES

**A LA SECRETARÍA DE LA FUNCIÓN PÚBLICA
AL ÓRGANO DE GOBIERNO DE
HOSPITAL GENERAL DE MÉXICO “DR. EDUARDO LICEAGA”**

OPINIÓN

Hemos auditado los estados e información financiera presupuestaria del **HOSPITAL GENERAL DE MÉXICO “DR. EDUARDO LICEAGA”, Organismo Público Descentralizado integrante del Sector Paraestatal de la Administración Pública Federal**, correspondiente al ejercicio presupuestario comprendido del 1 de enero al 31 de diciembre de **2023**, que comprenden los estados analítico de ingresos; de ingresos de flujo de efectivo; de egresos de flujo de efectivo; analítico del presupuesto de egresos en clasificación administrativa; analítico del ejercicio del presupuesto de egresos en clasificación económica y por objeto del gasto; analítico del ejercicio del presupuesto de egresos en clasificación funcional programática, así como las notas explicativas a los estados e información financiera presupuestaria que incluyen un resumen de las políticas presupuestarias significativas.

En nuestra opinión, los estados e información presupuestaria adjuntos del **HOSPITAL GENERAL DE MÉXICO “DR. EDUARDO LICEAGA”, Organismo Público Descentralizado integrante del Sector Paraestatal de la Administración Pública Federal**, mencionados en el párrafo anterior, están preparados, en todos los aspectos materiales, de conformidad con las disposiciones establecidas en la Ley General de Contabilidad Gubernamental, a la normatividad emitida por el Consejo Nacional de Armonización Contable y, en la Ley Federal de Presupuesto y Responsabilidad Hacendaria y su Reglamento.

FUNDAMENTO DE LA OPINIÓN

Hemos llevado a cabo nuestra auditoría de conformidad con las Normas Internacionales de Auditoría. Nuestras responsabilidades, de acuerdo con estas normas, se describen con más detalle en la sección “Responsabilidades del auditor para la auditoría de los estados e información financiera presupuestaria” de nuestro informe. Somos independientes de la entidad de conformidad con el Código de Ética Profesional del Instituto Mexicano de Contadores Públicos, A.C., (Código de Ética Profesional), junto con los requerimientos de ética que son aplicables a nuestras auditorías de los estados financieros presupuestarios en México, y hemos cumplido con las demás responsabilidades de ética de conformidad con esos requerimientos y con el Código de Ética Profesional. Consideramos que la evidencia de auditoría que hemos obtenido proporciona una base suficiente y adecuada para nuestra opinión.

PÁRRAFOS DE ÉNFASIS

a) Base de preparación y utilización de este informe:

Los estados e información financiera presupuestaria adjuntos, fueron preparados para cumplir con los requerimientos normativos gubernamentales a que está sujeta la entidad y para ser integrados en el Reporte de la Cuenta Pública Federal, los cuales están presentados en los formatos que para tal efecto fueron establecidos por la Unidad de Contabilidad Gubernamental de la Secretaría de Hacienda y Crédito Público; consecuentemente, éstos pueden no ser apropiados para otra finalidad. Nuestra opinión no se modifica por esta cuestión.

b) Lineamientos para la integración de la Cuenta Pública 2023:

Los estados armonizados y del gasto por categoría programática, se presentan para dar cumplimiento a los "Lineamientos para la Integración de la Cuenta Pública 2023, emitidos por la Unidad de Contabilidad Gubernamental de la Secretaría de Hacienda y Crédito Público, mediante Oficio N° 412/UCG/2024/004, de fecha 24 de enero de 2024.

c) Materia de información financiera:

La administración de la Entidad Gubernamental ha preparado un juego de estados financieros al y por el año terminado el 31 de diciembre de 2023, de conformidad con las disposiciones en materia de información financiera que están establecidas en la Ley General de Contabilidad Gubernamental, sobre los cuales emitimos una opinión favorable (No Modificada) con fecha 14 de marzo de 2024, conforme a las Normas Internacionales de Auditoría.

RESPONSABILIDADES DE LA ADMINISTRACIÓN Y DE LOS ENCARGADOS DEL GOBIERNO DE LA ENTIDAD SOBRE LOS ESTADOS E INFORMACIÓN FINANCIERA PRESUPUESTARIA

La administración es responsable de la preparación de los estados e información financiera presupuestaria adjuntos de conformidad con las disposiciones establecidas en la Ley General de Contabilidad Gubernamental y en la Ley Federal de Presupuesto y Responsabilidad Hacendaria y su Reglamento, y del control interno que la administración consideró necesario para permitir la preparación de los estados e información financiera presupuestaria libre de incorrección material debida a fraude o error.

Los encargados del gobierno de la entidad son responsables de la supervisión del proceso relativo a los estados e información financiera presupuestaria de la entidad.

RESPONSABILIDADES DEL AUDITOR SOBRE LA AUDITORÍA DE LOS ESTADOS E INFORMACIÓN FINANCIERA PRESUPUESTARIA

Nuestros objetivos son obtener una seguridad razonable de que los estados e información financiera presupuestaria, en su conjunto, se encuentran libres de incorrección material, debido a fraude o error, y emitir un informe de auditoría que contiene nuestra opinión. Seguridad razonable es un alto nivel de seguridad, pero no es una garantía, de que una auditoría realizada de conformidad con las Normas Internacionales de Auditoría siempre detecte una incorrección material cuando existe. Las incorrecciones pueden deberse a fraude o error y son consideradas materiales si individualmente, o en su conjunto, puede preverse razonablemente que influyan en las decisiones económicas que los usuarios hacen basándose en los estados e información financiera presupuestaria.

Como parte de una auditoría de conformidad con las Normas Internacionales de Auditoría, aplicamos nuestro juicio profesional y mantenemos una actitud de escepticismo profesional durante toda la auditoría. También:

- Identificamos y evaluamos los riesgos de incorrección material en los estados e información financiera presupuestaria, debida a fraude o error, diseñamos y aplicamos los procedimientos de auditoría para responder a esos riesgos y obtener evidencia de auditoría suficiente y apropiada para obtener una base para nuestra opinión. El riesgo de no detectar una incorrección material debida a fraude es mayor que en el caso de una incorrección material, ya que el fraude puede implicar colusión, falsificación, manifestaciones intencionalmente erróneas, omisiones intencionales o la anulación del control interno.
- Obtenemos conocimiento del control interno importante para la auditoría con el fin de diseñar los procedimientos de auditoría que consideramos adecuados en las circunstancias, y no con la finalidad de expresar una opinión sobre la eficacia del control interno de la entidad.
- Evaluamos lo apropiado de las políticas contables utilizadas y la razonabilidad de las estimaciones contables, así como las revelaciones hechas por la administración de la entidad.

Nos comunicamos con los responsables del gobierno de la entidad en relación, entre otras cuestiones, con el alcance planeado y el momento de realización de la auditoría y los hallazgos importantes de la auditoría, así como cualquier deficiencia significativa en el control interno que identificamos durante nuestra auditoría.

MXGA Gómez y Sánchez Aldana, S.C.



C.P.C. Gerardo Martínez Yeo
Socio
Cédula Profesional N°1396444
Av. División del Norte N° 2462
Piso 8 Oficina 804-A
Col. Portales Sur
C.P. 03300
Alcaldía. Benito Juárez

Ciudad de México, a 14 de marzo de 2024.

Cuenta Pública 2023

CUENTA PÚBLICA 2023
ESTADO ANALÍTICO DE INGRESOS
NBD HOSPITAL GENERAL DE MÉXICO "DR. EDUARDO LICEAGA"
(PESOS)

Rubro de Ingresos	INGRESO					DIFERENCIA (6 = 5 - 1)
	ESTIMADO	AMPLIACIONES Y REDUCCIONES	MODIFICADO	DEVENGADO	RECAUDADO	
	(1)	(2)	(3 = 1 + 2)	(4)	(5)	
Impuestos	0	0	0	0	0	0
Cuotas y Aportaciones de Seguridad Social	0	0	0	0	0	0
Contribuciones de Mejoras	0	0	0	0	0	0
Derechos	0	0	0	0	0	0
Productos	0	0	0	0	0	0
Aprovechamientos	0	0	0	0	0	0
Ingresos por Venta de Bienes, Prestación de Servicios y Otros Ingresos	0	0	0	0	0	0
Participaciones, Aportaciones, Convenios, Incentivos Derivados de la Colaboración Fiscal y Fondos Distintos de Aportaciones	100,000,000	0	100,000,000	102,126,325	102,126,325	2,126,325
Transferencias, Asignaciones, Subsidios y Subvenciones, y Pensiones y Jubilaciones	0	0	0	0	0	0
Ingresos Derivados de Financiamientos	4,903,913,990	343,288,755	5,247,202,745	5,247,202,745	5,247,202,745	343,288,755
Total^{1/}	5,003,913,990	343,288,755	5,347,202,745	5,349,329,070	5,349,329,070	0
				Ingresos Excedentes		345,415,080

Estado Analítico de Ingresos por Fuente de Financiamiento	INGRESO					DIFERENCIA (6 = 5 - 1)
	ESTIMADO	AMPLIACIONES Y REDUCCIONES	MODIFICADO	DEVENGADO	RECAUDADO	
	(1)	(2)	(3 = 1 + 2)	(4)	(5)	
Ingresos del Poder Ejecutivo Federal o Estatal y de los Municipios						
Impuestos	0	0	0	0	0	0
Cuotas y Aportaciones de Seguridad Social	0	0	0	0	0	0
Contribuciones de Mejoras	0	0	0	0	0	0
Derechos	0	0	0	0	0	0
Productos	0	0	0	0	0	0
Aprovechamientos	0	0	0	0	0	0
Participaciones, Aportaciones, Convenios, Incentivos Derivados de la Colaboración Fiscal y Fondos Distintos de Aportaciones	0	0	0	0	0	0
Transferencias, Asignaciones, Subsidios y Subvenciones, y Pensiones y Jubilaciones	0	0	0	0	0	0
Ingresos de los Entes Públicos de los Poderes Legislativo y Judicial, de los Organos Autónomos y del Sector Paraestatal o Paramunicipal, así como de las Empresas Productivas del Estado	5,003,913,990	343,288,755	5,347,202,745	5,349,329,070	5,349,329,070	345,415,080
Cuotas y Aportaciones de Seguridad Social	0	0	0	0	0	0
Productos	0	0	0	0	0	0
Ingresos por Ventas de Bienes, Prestación de Servicios y Otros Ingresos	100,000,000	0	100,000,000	102,126,325	102,126,325	2,126,325
Transferencias, Asignaciones, Subsidios y Subvenciones, y Pensiones y Jubilaciones	4,903,913,990	343,288,755	5,247,202,745	5,247,202,745	5,247,202,745	343,288,755
Ingresos Derivados de Financiamiento	0	0	0	0	0	0
Ingresos Derivados de Financiamientos	0	0	0	0	0	0
Total^{1/}	5,003,913,990	343,288,755	5,347,202,745	5,349,329,070	5,349,329,070	0
				Ingresos Excedentes		345,415,080

1/ Las sumas parciales y total pueden no coincidir debido al redondeo.
Fuente: El ente público.

Autorizó: C.P. MARIANA ABRIAMAELE AGUIRRE
DIRECTORA DE RECURSOS FINANCIEROS

Elaboró: C.P. ALMA LETICIA QUEZADA ROMERO
SUBDIRECTORA DE PRESUPUESTO Y CONTABILIDAD

"Bajo protesta de decir verdad declaramos que los Estados e Informes Presupuestarios, son razonablemente correctos y son responsabilidad del emisor"

Cuenta Pública 2023

CUENTA PÚBLICA 2023
INGRESOS DE FLUJO DE EFECTIVO
PRODUCTORAS DE BIENES Y SERVICIOS
12 SALUD
NBD HOSPITAL GENERAL DE MÉXICO "DR. EDUARDO LICEAGA"
(PESOS)


Concepto	ESTIMADO	MODIFICADO	RECALIBADO
TOTAL DE RECURSOS ^{1/}	5,004,946,670	5,351,920,473	5,354,046,798
DISPONIBILIDAD INICIAL	1,032,680	4,717,728	4,717,728
CORRIENTES Y DE CAPITAL	100,000,000	100,000,000	102,126,325
VENTA DE BIENES	0	0	0
INTERNAS	0	0	0
EXTERNAS	0	0	0
VENTA DE SERVICIOS	0	0	0
INTERNAS	80,000,000	89,815,000	93,215,083
EXTERNAS	80,000,000	89,815,000	93,215,083
INGRESOS DIVERSOS	0	0	0
INGRESOS DE FIDEICOMISOS PÚBLICOS	20,000,000	10,185,000	8,911,242
PRODUCTOS FINANCIEROS	0	0	0
OTROS	185,000	185,000	19,822
VENTA DE INVERSIONES	19,815,000	10,000,000	8,891,420
RECUPERACIÓN DE ACTIVOS FÍSICOS	0	0	0
RECUPERACIÓN DE ACTIVOS FINANCIEROS	0	0	0
INGRESOS POR OPERACIONES AJENAS	0	0	0
POR CUENTA DE TERCEROS	0	0	0
POR EROGACIONES RECUPERABLES	0	0	0
SUBSIDIOS Y APOYOS FISCALES	0	0	0
SUBSIDIOS	4,903,913,990	5,247,202,745	5,247,202,745
CORRIENTES	0	0	0
DE CAPITAL	0	0	0
APOYOS FISCALES	0	0	0
CORRIENTES	4,903,913,990	5,247,202,745	5,247,202,745
SERVICIOS PERSONALES	4,903,913,990	5,247,202,745	5,247,202,745
OTROS	2,950,485,206	3,263,762,236	3,263,762,236
INVERSIÓN FÍSICA	1,953,428,784	1,983,440,509	1,983,440,509
INTERESES, COMISIONES Y GASTOS DE LA DEUDA	0	0	0
INVERSIÓN FINANCIERA	0	0	0
AMORTIZACIÓN DE PASIVOS	0	0	0
SUMA DE INGRESOS DEL AÑO	0	0	0
ENDEUDAMIENTO (O DESENDEUDAMIENTO) NETO	5,003,913,990	5,347,202,745	5,349,329,070
INTERNO	0	0	0
	0	0	0

Cuenta Pública 2023

CUENTA PÚBLICA 2023
 INGRESOS DE FLUJO DE EFECTIVO
 PRODUCTORAS DE BIENES Y SERVICIOS
 12 SALUD
 NBD HOSPITAL GENERAL DE MÉXICO "DR. EDUARDO LICEAGA"
 (PESOS)

Concepto	ESTIMADO	MODIFICADO	RECAUDADO
EXTERNO	0	0	0

1/ Las sumas parciales y total pueden no coincidir debido al redondeo.
 Fuente: Estimado y Modificado, sistemas globalizadores de la Secretaría de Hacienda y Crédito Público; Recaudado, el ente público.


 Autorizó: C.P. MARIANA ABRIL AMABLE
 AGUAYO
 DIRECTORA DE RECURSOS FINANCIEROS


 Elaboró: C.P. ALMA LETICIA QUEZADA
 ROMERO
 SUBDIRECTORA DE PRESUPUESTO Y
 CONTABILIDAD

"Bajo protesta de decir verdad declaramos que los Estados e Informes Presupuestarios, son razonablemente correctos y son responsabilidad del emisor"

Cuenta Pública 2023

CUENTA PÚBLICA 2023
 EGRESOS DE FLUJO DE EFECTIVO
 PRODUCTORAS DE BIENES Y SERVICIOS
 12 SALUD
 NBD HOSPITAL GENERAL DE MÉXICO "DR. EDUARDO LICEAGA"
 (PESOS)

Concepto	APROBADO	MODIFICADO	PAGADO
TOTAL DE RECURSOS^{1/}	5,004,946,670	5,351,920,473	5,354,046,798
GASTO CORRIENTE	5,003,913,990	5,347,202,745	5,345,541,374
SERVICIOS PERSONALES	2,950,485,206	3,263,762,236	3,263,762,236
DE OPERACIÓN	968,757,881	2,073,501,497	2,072,191,208
SUBSIDIOS	0	0	0
OTRAS EROGACIONES	1,084,670,903	9,939,012	9,587,930
PENSIONES Y JUBILACIONES	0	0	0
INVERSIÓN FÍSICA	0	0	0
BIENES MUEBLES E INMUEBLES	0	0	0
OBRA PÚBLICA	0	0	0
SUBSIDIOS	0	0	0
OTRAS EROGACIONES	0	0	0
INVERSIÓN FINANCIERA	0	0	0
COSTO FINANCIERO	0	0	0
INTERESES, COMISIONES Y GASTOS DE LA DEUDA	0	0	0
INTERNOS	0	0	0
EXTERNOS	0	0	0
EGRESOS POR OPERACIONES AJENAS	0	0	0
POR CUENTA DE TERCEROS	0	0	0
EROGACIONES RECUPERABLES	0	0	0
SUMA DE EGRESOS DEL AÑO	5,003,913,990	5,347,202,745	5,345,541,374
ENTEROS A TESORERÍA DE LA FEDERACIÓN	0	0	0
ORDINARIOS	0	0	0
EXTRAORDINARIOS	0	0	0
DISPONIBILIDAD FINAL	1,032,680	4,717,728	8,505,424
DIFERENCIAS CAMBIARIAS, AJUSTES CONTABLES Y OPERACIONES EN TRÁNSITO	0	0	0

1/ Las sumas parciales y total pueden no coincidir debido al redondeo.

Fuente: Presupuesto Aprobado y Modificado, sistemas globalizadores de la Secretaría de Hacienda y Crédito Público; Presupuesto Pagado, el ente público.

Autorizó: C.P. MARIANA AERIL AMABLE
 AGUAYO
 DIRECTORA DE RECURSOS FINANCIEROS

Elaboró: C.P. ALMA LETIZIA QUEZADA
 ROMERO
 SUBDIRECTORA DE PRESUPUESTO Y
 CONTABILIDAD

"Bajo protesta de decir verdad declaramos que los Estados e Informes Presupuestarios, son razonablemente correctos y son responsabilidad del emisor"


Cuenta Pública 2023


CUENTA PÚBLICA 2023
 ESTADO ANALÍTICO DEL EJERCICIO DEL PRESUPUESTO DE EGRESOS EN CLASIFICACIÓN ADMINISTRATIVA^{1/}
 12 SALUD
 NBD HOSPITAL GENERAL DE MÉXICO "DR. EDUARDO LICEAGA"
 (PESOS)

DENOMINACIÓN	APROBADO	MODIFICADO	DEVENGADO	PAGADO	ECONOMÍAS
TOTAL	5,003,913,990	5,347,202,745	5,345,541,374	5,345,541,374	1,661,371

^{1/} Las sumas parciales y total pueden no coincidir debido al redondeo.

Fuente: Presupuesto Aprobado y Modificado, sistemas globalizadores de la Secretaría de Hacienda y Crédito Público. Presupuesto Devengado y Pagado, el ente público.


 Autorizó: C.P. MARIANA ABRIL AMABLE
 AGUAYO
 DIRECTORA DE RECURSOS FINANCIEROS


 Elaboró: C.P. ALMA LETICIA QUEZADA
 ROMERO
 SUBDIRECTORA DE PRESUPUESTO Y
 CONTABILIDAD

"Bajo protesta de decir verdad declaramos que los Estados e Informes Presupuestarios, son razonablemente correctos y son responsabilidad del emisor"

Cuenta Pública 2023


CUENTA PÚBLICA 2023
 ESTADO ANALÍTICO DEL EJERCICIO DEL PRESUPUESTO DE EGRESOS EN CLASIFICACIÓN ADMINISTRATIVA (ARMONIZADO)^{1/}
 12 SALUD
 NBD HOSPITAL GENERAL DE MÉXICO "DR. EDUARDO LICEAGA"
 (PESOS)


CONCEPTO	APROBADO	AMPLIACIONES / (REDUCCIONES)	MODIFICADO	DEVENGADO	PAGADO	SUB EJERCICIO ^{2/}
	1	2 = (3-1)	3	4	5	6 = (3-4)
Hospital General de México "Dr. Eduardo Liceaga"	5,003,913,990	343,288,755	5,347,202,745	5,345,541,374	5,345,541,374	1,661,371
Total del Gasto	5,003,913,990	343,288,755	5,347,202,745	5,345,541,374	5,345,541,374	1,661,371

1/ Las sumas parciales y total pueden no coincidir debido al redondeo.

2/ Corresponde a las Economías Presupuestarias.

Fuente: Presupuesto Aprobado y Modificado, sistemas globalizadores de la Secretaría de Hacienda y Crédito Público, Presupuesto Devengado y Pagado, el ente público.


 Autorizó: C.P. MARIANA ABRIL AMABLE
 AGUAYO
 DIRECTORA DE RECURSOS FINANCIEROS


 Elaboró: C.P. ALMA LETICIA QUEZADA
 ROMERO
 SUBDIRECTORA DE PRESUPUESTO Y
 CONTABILIDAD

"Bajo protesta de decir verdad declaramos que los Estados e Informes Presupuestarios, son razonablemente correctos y son responsabilidad del emisor"

Cuenta Pública 2023

CUENTA PÚBLICA 2023
ESTADO ANALÍTICO DEL EJERCICIO DEL PRESUPUESTO DE EGRESOS EN CLASIFICACIÓN ECONÓMICA Y POR OBJETO DEL GASTO^{1/}
12 SALUD
NBD HOSPITAL GENERAL DE MÉXICO "DR. EDUARDO LICEAGA"
(PESOS)

CLASIFICACIÓN ECONÓMICA OBJETO DEL GASTO DENOMINACIÓN	APROBADO	MODIFICADO	DEVENGADO	PAGADO	ECONOMÍAS
TOTAL	5,003,913,990	5,347,202,745	5,345,541,374	5,345,541,374	1,661,371
Gasto Corriente	5,003,913,990	5,347,202,745	5,345,541,374	5,345,541,374	1,661,371
Servicios Personales	2,950,485,206	3,263,762,236	3,263,762,236	3,263,762,236	
1000 Servicios personales	2,950,485,206	3,263,762,236	3,263,762,236	3,263,762,236	
1100 Remuneraciones al personal de carácter permanente	935,883,048	929,979,762	929,979,762	929,979,762	
1200 Remuneraciones al personal de carácter transitorio	38,564,113	396,114,262	396,114,262	396,114,262	
1300 Remuneraciones adicionales y especiales	751,822,360	749,082,966	749,082,966	749,082,966	
1400 Seguridad social	279,990,605	244,031,165	244,031,165	244,031,165	
1500 Otras prestaciones sociales y económicas	828,093,201	844,381,458	844,381,458	844,381,458	
1600 Previsiones	25,000,000				
1700 Pago de estímulos a servidores públicos	91,131,879	100,172,623	100,172,623	100,172,623	
Gasto De Operación	968,757,881	2,073,501,497	2,072,191,208	2,072,191,208	1,310,289
2000 Materiales y suministros	531,063,604	845,495,273	845,495,273	845,495,273	
2100 Materiales de administración, emisión de documentos y artículos oficiales	7,763,590	42,258,362	42,258,362	42,258,362	
2200 Alimentos y utensilios	17,648,291	84,237,670	84,237,670	84,237,670	
2300 Materias primas y materiales de producción y comercialización	3,096	890,897	890,897	890,897	
2400 Materiales y artículos de construcción y de reparación	792,155	8,621,144	8,621,144	8,621,144	
2500 Productos químicos, farmacéuticos y de laboratorio	480,151,592	655,653,437	655,653,437	655,653,437	
2600 Combustibles, lubricantes y aditivos	4,003,599	20,708,593	20,708,593	20,708,593	
2700 Vestuario, blancos, prendas de protección y artículos deportivos	19,503,807	30,433,717	30,433,717	30,433,717	
2900 Herramientas, refacciones y accesorios menores	1,197,474	2,691,453	2,691,453	2,691,453	
3000 Servicios generales	437,694,277	1,228,006,224	1,226,695,935	1,226,695,935	1,310,289
3100 Servicios básicos	18,058,194	46,046,338	46,045,437	46,045,437	901
3200 Servicios de arrendamiento	63,869,133	72,098,027	72,097,744	72,097,744	283
3300 Servicios profesionales, científicos, técnicos y otros servicios	245,458,211	791,776,023	791,673,911	791,673,911	102,112
3400 Servicios financieros, bancarios y comerciales	2,022,746	32,418,501	32,418,501	32,418,501	
3500 Servicios de instalación, reparación, mantenimiento y conservación	57,930,567	206,503,752	206,492,376	206,492,376	11,376
3700 Servicios de traslado y viáticos	660,891	634,307	252,034	252,034	382,273
3800 Servicios oficiales	813,344	813,344			813,344
3900 Otros servicios generales	48,881,191	77,715,932	77,715,932	77,715,932	
Otros De Corriente	1,084,670,903	9,939,012	9,587,930	9,587,930	351,082
3000 Servicios generales	6,384,601	9,939,012	9,587,930	9,587,930	351,082
3900 Otros servicios generales	6,384,601	9,939,012	9,587,930	9,587,930	351,082


Cuenta Pública 2023


CUENTA PÚBLICA 2023
 ESTADO ANALÍTICO DEL EJERCICIO DEL PRESUPUESTO DE EGRESOS EN CLASIFICACIÓN ECONÓMICA Y POR OBJETO DEL GASTO^{1/}
 12 SALUD
 NBD HOSPITAL GENERAL DE MÉXICO "DR. EDUARDO LICEAGA"
 (PESOS)

CLASIFICACIÓN ECONÓMICA OBJETO DEL GASTO DENOMINACIÓN	APROBADO	MODIFICADO	DEVENGADO	PAGADO	ECONOMÍAS
7000 Inversiones financieras y otras provisiones	1,078,286,302				
7900 Provisiones para contingencias y otras erogaciones especiales	1,078,286,302				
Pensiones Y Jubilaciones					
Gasto De Inversión					

1/ Las sumas parciales y total pueden no coincidir debido al redondeo.

Fuente: Presupuesto Aprobado y Modificado, sistemas globalizadores de la Secretaría de Hacienda y Crédito Público. Presupuesto Devengado y Pagado, el ente público.


 Autorizó: C.P. MARIANA ABRIL AMABLE
 AGUAYO
 DIRECTORA DE RECURSOS FINANCIEROS


 Elaboró: C.P. ALMA LETICIA QUEZADA
 ROMERO
 SUBDIRECTORA DE PRESUPUESTO Y
 CONTABILIDAD

"Bajo protesta de decir verdad declaramos que los Estados e Informes Presupuestarios, son razonablemente correctos y son responsabilidad del emisor"

Cuenta Pública 2023


CUENTA PÚBLICA 2023
 ESTADO ANALÍTICO DEL EJERCICIO DEL PRESUPUESTO DE EGRESOS EN CLASIFICACIÓN ECONÓMICA (ARMONIZADO)^{1/}
 12 SALUD
 NBD HOSPITAL GENERAL DE MÉXICO "DR. EDUARDO LICEAGA"
 (PESOS)


CONCEPTO	APROBADO	AMPLIACIONES / (REDUCCIONES)	MODIFICADO	DEVENGADO	PAGADO	SUBEJERCICIO ^{2/}
	1	2 = (3-1)	3	4	5	6 = (3-4)
Gasto Corriente	5,003,913,990	343,288,755	5,347,202,745	5,345,541,374	5,345,541,374	1,661,371
Total del Gasto	5,003,913,990	343,288,755	5,347,202,745	5,345,541,374	5,345,541,374	1,661,371

1/ Las sumas parciales y total pueden no coincidir debido al redondeo.

2/ Corresponde a las Economías Presupuestarias.

Fuente: Presupuesto Aprobado y Modificado, sistemas globalizadores de la Secretaría de Hacienda y Crédito Público, Presupuesto Devengado y Pagado, el ente público.


 Autorizó: C.P. MARIANA ABRIL AMABLE
 AGUAYO
 DIRECTORA DE RECURSOS FINANCIEROS


 Elaboró: C.P. ALMA LETITIA QUEZADA
 ROMERO
 SUBDIRECTORA DE PRESUPUESTO Y
 CONTABILIDAD

"Bajo protesta de decir verdad declaramos que los Estados e Informes Presupuestarios, son razonablemente correctos y son responsabilidad del emisor"

Cuenta Pública 2023

CUENTA PÚBLICA 2023
ESTADO ANALÍTICO DEL EJERCICIO DEL PRESUPUESTO DE EGRESOS EN CLASIFICACIÓN POR OBJETO DEL GASTO (ARMONIZADO)^{1/}
12 SALUD
NBD HOSPITAL GENERAL DE MÉXICO "DR. EDUARDO LICEAGA"
(PESOS)

CONCEPTO	APROBADO	AMPLIACIONES / (REDUCCIONES)	MODIFICADO	DEVENGADO	PAGADO	SUBEJERCICIO ^{2/}
	1	2 = (3-1)	3	4	5	6 = (3-4)
Servicios personales	2,950,485,206	313,277,030	3,263,762,236	3,263,762,236	3,263,762,236	
Remuneraciones al personal de carácter permanente	935,883,048	-5,903,286	929,979,762	929,979,762	929,979,762	
Remuneraciones al personal de carácter transitorio	38,564,113	357,550,149	396,114,262	396,114,262	396,114,262	
Remuneraciones adicionales y especiales	751,822,360	-2,739,394	749,082,966	749,082,966	749,082,966	
Seguridad social	279,990,605	-35,959,440	244,031,165	244,031,165	244,031,165	
Otras prestaciones sociales y económicas	828,093,201	16,288,257	844,381,458	844,381,458	844,381,458	
Previsiones	25,000,000	-25,000,000				
Pago de estímulos a servidores públicos	91,131,879	9,040,744	100,172,623	100,172,623	100,172,623	
Materiales y suministros	531,063,604	314,431,669	845,495,273	845,495,273	845,495,273	
Materiales de administración, emisión de documentos y artículos oficiales	7,763,590	34,494,772	42,258,362	42,258,362	42,258,362	
Alimentos y utensilios	17,648,291	66,589,379	84,237,670	84,237,670	84,237,670	
Materias primas y materiales de producción y comercialización	3,096	887,801	890,897	890,897	890,897	
Materiales y artículos de construcción y de reparación	792,155	7,828,989	8,621,144	8,621,144	8,621,144	
Productos químicos, farmacéuticos y de laboratorio	480,151,592	175,501,845	655,653,437	655,653,437	655,653,437	
Combustibles, lubricantes y aditivos	4,003,599	16,704,994	20,708,593	20,708,593	20,708,593	
Vestuario, blancos, prendas de protección y artículos deportivos	19,503,807	10,929,910	30,433,717	30,433,717	30,433,717	
Herramientas, refacciones y accesorios menores	1,197,474	1,493,979	2,691,453	2,691,453	2,691,453	
Servicios generales	444,078,878	793,866,358	1,237,945,236	1,236,283,865	1,236,283,865	1,661,371
Servicios básicos	18,058,194	27,988,144	46,046,338	46,045,437	46,045,437	901
Servicios de arrendamiento	63,869,133	8,228,894	72,098,027	72,097,744	72,097,744	283
Servicios profesionales, científicos, técnicos y otros servicios	245,458,211	546,317,812	791,776,023	791,673,911	791,673,911	102,112
Servicios financieros, bancarios y comerciales	2,022,746	30,395,755	32,418,501	32,418,501	32,418,501	
Servicios de instalación, reparación, mantenimiento y conservación	57,930,567	148,573,185	206,503,752	206,492,376	206,492,376	11,376
Servicios de traslado y viáticos	660,891	-26,584	634,307	252,034	252,034	382,273
Servicios oficiales	813,344		813,344			813,344
Otros servicios generales	55,265,792	32,389,152	87,654,944	87,303,862	87,303,862	351,082
Inversiones financieras y otras provisiones	1,078,286,302	-1,078,286,302				
Provisiones para contingencias y otras erogaciones especiales	1,078,286,302	-1,078,286,302				
Total del Gasto	5,003,913,990	343,288,755	5,347,202,745	5,345,541,374	5,345,541,374	1,661,371

1/ Las sumas parciales y total pueden no coincidir debido al redondeo.

2/ Corresponde a las Economías Presupuestarias.

Fuente: Presupuesto Aprobado y Modificado, sistemas globalizadores de la Secretaría de Hacienda y Crédito Público, Presupuesto Devengado y Pagado, el ente público.

Autorizo: C.P. MARIANA BERTRAMBALLE
ACUAYO
DIRECTORA DE RECURSOS FINANCIEROS

Elabora: C.P. ALMA LETICIA QUEZADA
ROMERO
SUBDIRECTORA DE PRESUPUESTO Y
CONTABILIDAD

"Bajo protesta de decir verdad declaro que los estados e informes presupuestarios, son razonablemente correctos y son responsabilidad del emisor"

Cuenta Pública 2023

CUENTA PÚBLICA 2023
ESTADO ANALÍTICO DEL EJERCICIO DEL PRESUPUESTO DE EGRESOS EN CLASIFICACIÓN FUNCIONAL-PROGRAMÁTICA 1/
12 SALUD
NBD HOSPITAL GENERAL DE MÉXICO "DR. EDUARDO LICEAGA"
(PESOS)

CATEGORÍAS PROGRAMÁTICAS						DENOMINACIÓN	GASTO CORRIENTE					PENSIONES Y SUBSIDIOS	GASTO DE INVERSIÓN				TOTAL			
FI	FNI	EF	AF	FP	UB		SERVICIOS PERSONALES	GASTO DE OPERACIÓN	SUBSIDIOS	OTROS DE CORRIENTE	SUMA		INVERSIÓN FÍSICA	SUBSIDIOS	OTROS DE INVERSIÓN	SUMA	TOTAL	ESTRUCTURA PRESUPUESTAL		
																		LIBERANTE	PERIÓDICO Y SUBSIDIOS	INVERSIÓN
						TOTAL APROBADO	2,950,485,206	968,757,881		1,084,670,903	5,003,913,990				5,003,913,990	100.0				
						TOTAL MODIFICADO	3,263,762,236	2,073,501,497		9,939,012	5,347,202,745				5,347,202,745	100.0				
						TOTAL DEVENGADO	3,263,762,236	2,072,191,208		9,587,930	5,345,541,374				5,345,541,374	100.0				
						TOTAL PAGADO	3,263,762,236	2,072,191,208		9,587,930	5,345,541,374				5,345,541,374	100.0				
						Porcentaje Pag/Aprob	110.6	213.9		0.9	106.8				106.8					
						Porcentaje Pag/Modif	100.0	99.9		96.5	100.0				100.0					
1						Gobierno														
1						Aprobado	15,996,929	577,121			16,574,050				16,574,050	100.0				
1						Modificado	11,347,033	577,121			11,924,154				11,924,154	100.0				
1						Devengado	11,347,033	561,161			11,908,194				11,908,194	100.0				
1						Pagado	11,347,033	561,161			11,908,194				11,908,194	100.0				
1						Porcentaje Pag/Aprob	70.9	97.2			71.8				71.8					
1						Porcentaje Pag/Modif	100.0	97.2			99.9				99.9					
1	3					Coordinación de la Política de Gobierno														
1	3					Aprobado	15,996,929	577,121			16,574,050				16,574,050	100.0				
1	3					Modificado	11,347,033	577,121			11,924,154				11,924,154	100.0				
1	3					Devengado	11,347,033	561,161			11,908,194				11,908,194	100.0				
1	3					Pagado	11,347,033	561,161			11,908,194				11,908,194	100.0				
1	3					Porcentaje Pag/Aprob	70.9	97.2			71.8				71.8					
1	3					Porcentaje Pag/Modif	100.0	97.2			99.9				99.9					
1	3	04				Función Pública														
1	3	04				Aprobado	15,996,929	577,121			16,574,050				16,574,050	100.0				
1	3	04				Modificado	11,347,033	577,121			11,924,154				11,924,154	100.0				
1	3	04				Devengado	11,347,033	561,161			11,908,194				11,908,194	100.0				
1	3	04				Pagado	11,347,033	561,161			11,908,194				11,908,194	100.0				
1	3	04				Porcentaje Pag/Aprob	70.9	97.2			71.8				71.8					
1	3	04				Porcentaje Pag/Modif	100.0	97.2			99.9				99.9					
1	3	04	001			Función pública y buen gobierno														
1	3	04	001			Aprobado	15,996,929	577,121			16,574,050				16,574,050	100.0				
1	3	04	001			Modificado	11,347,033	577,121			11,924,154				11,924,154	100.0				
1	3	04	001			Devengado	11,347,033	561,161			11,908,194				11,908,194	100.0				
1	3	04	001			Pagado	11,347,033	561,161			11,908,194				11,908,194	100.0				
1	3	04	001			Porcentaje Pag/Aprob	70.9	97.2			71.8				71.8					
1	3	04	001			Porcentaje Pag/Modif	100.0	97.2			99.9				99.9					
1	3	04	001	0001		Actividades de apoyo a la función pública y buen gobierno														
1	3	04	001	0001		Aprobado	15,996,929	577,121			16,574,050				16,574,050	100.0				
1	3	04	001	0001		Modificado	11,347,033	577,121			11,924,154				11,924,154	100.0				
1	3	04	001	0001		Devengado	11,347,033	561,161			11,908,194				11,908,194	100.0				
1	3	04	001	0001		Pagado	11,347,033	561,161			11,908,194				11,908,194	100.0				
1	3	04	001	0001		Porcentaje Pag/Aprob	70.9	97.2			71.8				71.8					
1	3	04	001	0001		Porcentaje Pag/Modif	100.0	97.2			99.9				99.9					
1	3	04	001	0001	NBD	Hospital General de México "Dr. Eduardo Liceaga"														
1	3	04	001	0001	NBD	Aprobado	15,996,929	577,121			16,574,050				16,574,050	100.0				
1	3	04	001	0001	NBD	Modificado	11,347,033	577,121			11,924,154				11,924,154	100.0				

Cuenta Pública 2023

CUENTA PÚBLICA 2023
ESTADO ANALÍTICO DEL EJERCICIO DEL PRESUPUESTO DE EGRESOS EN CLASIFICACIÓN FUNCIONAL-PROGRAMÁTICA 1/
12 SALUD
NBD HOSPITAL GENERAL DE MÉXICO "DR. EDUARDO LICEAGA"
(PESOS)

CATEGORÍAS PROGRAMÁTICAS						DENOMINACIÓN	GASTO CORRIENTE					PENSIONES Y JUBILACIONES	GASTO DE INVERSIÓN				TOTAL			
FI	FM	SE	AF	FS	GF		SERVICIOS PERSONALES	GASTO DE OPERACIÓN	SUBSIDIOS	OTROS DE CORRIENTE	SUMA		INVERSIÓN FÍSICA	SUBSIDIOS	OTROS DE INVERSIÓN	SUMA	TOTAL	ESTRUCTURA PORCENTUAL		
																		CORRIENTE	PENSIONES Y JUBILACIONES	INVERSIÓN
1	3	04	001	0001	NBD	Devengado	11,347,033	561,161		11,908,194					11,908,194	100.0				
1	3	04	001	0001	NBD	Pagado	11,347,033	561,161		11,908,194					11,908,194	100.0				
1	3	04	001	0001	NBD	Porcentaje Pag/Aprob	70.9	97.2		71.8					71.8					
1	3	04	001	0001	NBD	Porcentaje Pag/Modif	100.0	97.2		99.9					99.9					
2						Desarrollo Social														
2						Aprobado	2,905,821,503	961,693,913	1,084,670,903	4,952,186,319					4,952,186,319	100.0				
2						Modificado	3,228,844,875	2,066,487,691		9,939,012	5,305,271,578				5,305,271,578	100.0				
2						Devengado	3,228,844,875	2,065,193,362	9,587,930	5,303,626,167					5,303,626,167	100.0				
2						Pagado	3,228,844,875	2,065,193,362	9,587,930	5,303,626,167					5,303,626,167	100.0				
2						Porcentaje Pag/Aprob	111.1	214.7		0.9	107.1				107.1					
2						Porcentaje Pag/Modif	100.0	99.8		96.5	100.0				100.0					
2	3					Salud														
2	3					Aprobado	2,905,821,503	961,693,913	1,084,670,903	4,952,186,319					4,952,186,319	100.0				
2	3					Modificado	3,228,844,875	2,066,487,691		9,939,012	5,305,271,578				5,305,271,578	100.0				
2	3					Devengado	3,228,844,875	2,065,193,362	9,587,930	5,303,626,167					5,303,626,167	100.0				
2	3					Pagado	3,228,844,875	2,065,193,362	9,587,930	5,303,626,167					5,303,626,167	100.0				
2	3					Porcentaje Pag/Aprob	111.1	214.7		0.9	107.1				107.1					
2	3					Porcentaje Pag/Modif	100.0	99.8		96.5	100.0				100.0					
2	3	02				Prestación de Servicios de Salud a la Persona														
2	3	02				Aprobado	2,673,902,553	939,875,519	3,815,701	3,617,593,773					3,617,593,773	100.0				
2	3	02				Modificado	3,051,531,010	962,096,174	7,255,865	4,020,883,049					4,020,883,049	100.0				
2	3	02				Devengado	3,051,531,010	961,337,543	7,011,728	4,019,880,281					4,019,880,281	100.0				
2	3	02				Pagado	3,051,531,010	961,337,543	7,011,728	4,019,880,281					4,019,880,281	100.0				
2	3	02				Porcentaje Pag/Aprob	114.1	102.3		183.8	111.1				111.1					
2	3	02				Porcentaje Pag/Modif	100.0	99.9		96.6	100.0				100.0					
2	3	02	002			Servicios de apoyo administrativo														
2	3	02	002			Aprobado	53,389,218	1,211,453		54,600,671					54,600,671	100.0				
2	3	02	002			Modificado	26,449,718	1,288,147		27,737,865					27,737,865	100.0				
2	3	02	002			Devengado	26,449,718	1,280,560		27,730,278					27,730,278	100.0				
2	3	02	002			Pagado	26,449,718	1,280,560		27,730,278					27,730,278	100.0				
2	3	02	002			Porcentaje Pag/Aprob	49.5	105.7		50.8					50.8					
2	3	02	002			Porcentaje Pag/Modif	100.0	99.4		100.0					100.0					
2	3	02	002	M001		Actividades de apoyo administrativo														
2	3	02	002	M001		Aprobado	53,389,218	1,211,453		54,600,671					54,600,671	100.0				
2	3	02	002	M001		Modificado	26,449,718	1,288,147		27,737,865					27,737,865	100.0				
2	3	02	002	M001		Devengado	26,449,718	1,280,560		27,730,278					27,730,278	100.0				
2	3	02	002	M001		Pagado	26,449,718	1,280,560		27,730,278					27,730,278	100.0				
2	3	02	002	M001		Porcentaje Pag/Aprob	49.5	105.7		50.8					50.8					
2	3	02	002	M001		Porcentaje Pag/Modif	100.0	99.4		100.0					100.0					
2	3	02	002	M001	NBD	Hospital General de México "Dr. Eduardo Liceaga"														
2	3	02	002	M001	NBD	Aprobado	53,389,218	1,211,453		54,600,671					54,600,671	100.0				
2	3	02	002	M001	NBD	Modificado	26,449,718	1,288,147		27,737,865					27,737,865	100.0				
2	3	02	002	M001	NBD	Devengado	26,449,718	1,280,560		27,730,278					27,730,278	100.0				
2	3	02	002	M001	NBD	Pagado	26,449,718	1,280,560		27,730,278					27,730,278	100.0				

Cuenta Pública 2023

CUENTA PÚBLICA 2023
ESTADO ANALÍTICO DEL EJERCICIO DEL PRESUPUESTO DE EGRESOS EN CLASIFICACIÓN FUNCIONAL-PROGRAMÁTICA 1/
12 SALUD
NBD HOSPITAL GENERAL DE MÉXICO "DR. EDUARDO LICEAGA"
(PESOS)

CATEGORÍAS PROGRAMÁTICAS						DENOMINACIÓN	GASTO CORRIENTE					FINANCIACIONES Y SUBVENCIONES	GASTO DE INVERSIÓN				TOTAL			
FF	FN	RF	AF	PF	UR		SERVICIOS PERSONALES	GASTO DE OPERACIÓN	SUBSECTORES	OTROS DE CORRIENTE	SUMA		INVERSIÓN FÍSICA	SUENIDOS	OTROS DE INVERSIÓN	SUMA	TOTAL	ESTRUCTURA PORCENTUAL		
																		CORRIENTE	FINANCIACIONES Y SUBVENCIONES	INVERSIÓN
2	3	02	002	MO01	NBD	Porcentaje Pag/Aprob	49.5	105.7		50.8					50.8					
2	3	02	002	MO01	NBD	Porcentaje Pag/Modif	100.0	99.4		100.0					100.0					
2	3	02	018			Prestación de servicios del Sistema Nacional de Salud organizados e integrados														
2	3	02	018			Aprobado	2,620,513,335	938,664,066	3,815,701	3,562,993,102					3,562,993,102	100.0				
2	3	02	018			Modificado	3,025,081,292	960,808,027	7,255,865	3,993,145,184					3,993,145,184	100.0				
2	3	02	018			Devengado	3,025,081,292	960,056,983	7,011,728	3,992,150,003					3,992,150,003	100.0				
2	3	02	018			Pagado	3,025,081,292	960,056,983	7,011,728	3,992,150,003					3,992,150,003	100.0				
2	3	02	018			Porcentaje Pag/Aprob	115.4	102.3	183.8	112.0					112.0					
2	3	02	018			Porcentaje Pag/Modif	100.0	99.9	96.6	100.0					100.0					
2	3	02	018	E023		Atención a la Salud														
2	3	02	018	E023		Aprobado	2,620,513,335	938,664,066	3,815,701	3,562,993,102					3,562,993,102	100.0				
2	3	02	018	E023		Modificado	3,025,081,292	960,808,027	7,255,865	3,993,145,184					3,993,145,184	100.0				
2	3	02	018	E023		Devengado	3,025,081,292	960,056,983	7,011,728	3,992,150,003					3,992,150,003	100.0				
2	3	02	018	E023		Pagado	3,025,081,292	960,056,983	7,011,728	3,992,150,003					3,992,150,003	100.0				
2	3	02	018	E023		Porcentaje Pag/Aprob	115.4	102.3	183.8	112.0					112.0					
2	3	02	018	E023		Porcentaje Pag/Modif	100.0	99.9	96.6	100.0					100.0					
2	3	02	018	E023	NBD	Hospital General de México "Dr. Eduardo Liceaga"														
2	3	02	018	E023	NBD	Aprobado	2,620,513,335	938,664,066	3,815,701	3,562,993,102					3,562,993,102	100.0				
2	3	02	018	E023	NBD	Modificado	3,025,081,292	960,808,027	7,255,865	3,993,145,184					3,993,145,184	100.0				
2	3	02	018	E023	NBD	Devengado	3,025,081,292	960,056,983	7,011,728	3,992,150,003					3,992,150,003	100.0				
2	3	02	018	E023	NBD	Pagado	3,025,081,292	960,056,983	7,011,728	3,992,150,003					3,992,150,003	100.0				
2	3	02	018	E023	NBD	Porcentaje Pag/Aprob	115.4	102.3	183.8	112.0					112.0					
2	3	02	018	E023	NBD	Porcentaje Pag/Modif	100.0	99.9	96.6	100.0					100.0					
2	3	03				Generación de Recursos para la Salud														
2	3	03				Aprobado	231,918,950	11,532,872		243,451,822					243,451,822	100.0				
2	3	03				Modificado	177,313,865	36,266,579	77,673	213,658,117					213,658,117	100.0				
2	3	03				Devengado	177,313,865	35,759,300		213,073,165					213,073,165	100.0				
2	3	03				Pagado	177,313,865	35,759,300		213,073,165					213,073,165	100.0				
2	3	03				Porcentaje Pag/Aprob	76.5	310.1		87.5					87.5					
2	3	03				Porcentaje Pag/Modif	100.0	98.6		99.7					99.7					
2	3	03	019			Formación y capacitación de recursos humanos acordes a las necesidades y demandas de atención a la salud														
2	3	03	019			Aprobado	231,918,950	11,532,872		243,451,822					243,451,822	100.0				
2	3	03	019			Modificado	177,313,865	36,266,579	77,673	213,658,117					213,658,117	100.0				
2	3	03	019			Devengado	177,313,865	35,759,300		213,073,165					213,073,165	100.0				
2	3	03	019			Pagado	177,313,865	35,759,300		213,073,165					213,073,165	100.0				
2	3	03	019			Porcentaje Pag/Aprob	76.5	310.1		87.5					87.5					
2	3	03	019			Porcentaje Pag/Modif	100.0	98.6		99.7					99.7					
2	3	03	019	E010		Formación y capacitación de recursos humanos para la salud														
2	3	03	019	E010		Aprobado	231,918,950	11,532,872		243,451,822					243,451,822	100.0				
2	3	03	019	E010		Modificado	177,313,865	36,266,579	77,673	213,658,117					213,658,117	100.0				
2	3	03	019	E010		Devengado	177,313,865	35,759,300		213,073,165					213,073,165	100.0				
2	3	03	019	E010		Pagado	177,313,865	35,759,300		213,073,165					213,073,165	100.0				

Cuenta Pública 2023

CUENTA PÚBLICA 2023
ESTADO ANALÍTICO DEL EJERCICIO DEL PRESUPUESTO DE EGRESOS EN CLASIFICACIÓN FUNCIONAL-PROGRAMÁTICA 1/
12 SALUD
NBD HOSPITAL GENERAL DE MÉXICO "DR. EDUARDO LICEAGA"
(PESOS)


CATEGORÍAS PROGRAMÁTICAS						DESCRIPCIÓN	GASTO CORRIENTE					PENSIONES Y AJUBILACIONES	GASTO DE INVERSIÓN				TOTAL			
FI	F2	SF	AJ	F3	LS		SERVICIOS PERSONALES	GASTO DE OPERACIÓN	SUBSIDIOS	OTROS DEL CORRIENTE	SUMA		INVERSIÓN FÍSICA	SUBSIDIOS	OTROS DE INVERSIÓN	SUMA	TOTAL	ESTRUCTURA PORCENTUAL		
																		CORRIENTE	PENSIONES Y AJUBILACIONES	INVERSIÓN
2	3	03	019	E010		Porcentaje Pag/Aprob	76.5	310.1		87.5					87.5					
2	3	03	019	E010		Porcentaje Pag/Modif	100.0	98.6		99.7					99.7					
2	3	03	019	E010	NBD	Hospital General de México "Dr. Eduardo Liceaga"														
2	3	03	019	E010	NBD	Aprobado	231,918,950	11,532,872		243,451,822					243,451,822			100.0		
2	3	03	019	E010	NBD	Modificado	177,313,865	36,266,579	77,673	213,658,117					213,658,117			100.0		
2	3	03	019	E010	NBD	Devengado	177,313,865	35,759,300		213,073,165					213,073,165			100.0		
2	3	03	019	E010	NBD	Pagado	177,313,865	35,759,300		213,073,165					213,073,165			100.0		
2	3	03	019	E010	NBD	Porcentaje Pag/Aprob	76.5	310.1		87.5					87.5					
2	3	03	019	E010	NBD	Porcentaje Pag/Modif	100.0	98.6		99.7					99.7					
2	3	04				Rectoría del Sistema de Salud														
2	3	04				Aprobado		10,285,522	2,568,900	12,854,422					12,854,422			100.0		
2	3	04				Modificado		10,160,112	2,605,474	12,765,586					12,765,586			100.0		
2	3	04				Devengado		10,131,693	2,576,202	12,707,895					12,707,895			100.0		
2	3	04				Pagado		10,131,693	2,576,202	12,707,895					12,707,895			100.0		
2	3	04				Porcentaje Pag/Aprob		98.5	100.3	98.9					98.9					
2	3	04				Porcentaje Pag/Modif		99.7	98.9	99.5					99.5					
2	3	04	002			Servicios de apoyo administrativo														
2	3	04	002			Aprobado		1,742,847	2,568,900	4,311,747					4,311,747			100.0		
2	3	04	002			Modificado		1,629,580	2,605,474	4,235,054					4,235,054			100.0		
2	3	04	002			Devengado		1,601,161	2,576,202	4,177,363					4,177,363			100.0		
2	3	04	002			Pagado		1,601,161	2,576,202	4,177,363					4,177,363			100.0		
2	3	04	002			Porcentaje Pag/Aprob		91.9	100.3	96.9					96.9					
2	3	04	002			Porcentaje Pag/Modif		98.3	98.9	98.6					98.6					
2	3	04	002	M001		Actividades de apoyo administrativo														
2	3	04	002	M001		Aprobado		1,742,847	2,568,900	4,311,747					4,311,747			100.0		
2	3	04	002	M001		Modificado		1,629,580	2,605,474	4,235,054					4,235,054			100.0		
2	3	04	002	M001		Devengado		1,601,161	2,576,202	4,177,363					4,177,363			100.0		
2	3	04	002	M001		Pagado		1,601,161	2,576,202	4,177,363					4,177,363			100.0		
2	3	04	002	M001		Porcentaje Pag/Aprob		91.9	100.3	96.9					96.9					
2	3	04	002	M001		Porcentaje Pag/Modif		98.3	98.9	98.6					98.6					
2	3	04	002	M001	NBD	Hospital General de México "Dr. Eduardo Liceaga"														
2	3	04	002	M001	NBD	Aprobado		1,742,847	2,568,900	4,311,747					4,311,747			100.0		
2	3	04	002	M001	NBD	Modificado		1,629,580	2,605,474	4,235,054					4,235,054			100.0		
2	3	04	002	M001	NBD	Devengado		1,601,161	2,576,202	4,177,363					4,177,363			100.0		
2	3	04	002	M001	NBD	Pagado		1,601,161	2,576,202	4,177,363					4,177,363			100.0		
2	3	04	002	M001	NBD	Porcentaje Pag/Aprob		91.9	100.3	96.9					96.9					
2	3	04	002	M001	NBD	Porcentaje Pag/Modif		98.3	98.9	98.6					98.6					
2	3	04	014			Sistema Nacional de Salud organizado e integrado														
2	3	04	014			Aprobado		8,542,675		8,542,675					8,542,675			100.0		
2	3	04	014			Modificado		8,530,532		8,530,532					8,530,532			100.0		
2	3	04	014			Devengado		8,530,532		8,530,532					8,530,532			100.0		
2	3	04	014			Pagado		8,530,532		8,530,532					8,530,532			100.0		
2	3	04	014			Porcentaje Pag/Aprob		99.9		99.9					99.9					

Cuenta Pública 2023

CUENTA PÚBLICA 2023
ESTADO ANALÍTICO DEL EJERCICIO DEL PRESUPUESTO DE EGRESOS EN CLASIFICACIÓN FUNCIONAL-PROGRAMÁTICA 1/
12 SALUD
NBD HOSPITAL GENERAL DE MÉXICO "DR. EDUARDO LICEAGA"
(PESOS)

CATEGORÍAS PROGRAMÁTICAS						DENOMINACIÓN	GASTO CORRIENTE					VERIFICACIONES Y AJUSTACIONES	GASTO DE INVERSIÓN				TOTAL		
FI	FF	SI	AF	PR	LR		SERVICIOS PERSONALES	GASTO DE OPERACIÓN	SUBSIDIOS	CARGOS DE CORRIENTE	SUMA		INVERSIÓN FÍSICA	SUBSIDIOS	OTROS DE INVERSIÓN	TOTAL	ESTRUCTURA POR INICIAL		
																	CORRIENTE	EMPLEOS Y JUBILACIONES	INVERSIÓN
2	3	04	014			Porcentaje Pag/Modif		100.0			100.0				100.0				
2	3	04	014	P016		Prevención y atención de VIH/SIDA y otras ITS													
2	3	04	014	P016		Aprobado		8,542,675			8,542,675				8,542,675	100.0			
2	3	04	014	P016		Modificado		8,530,532			8,530,532				8,530,532	100.0			
2	3	04	014	P016		Devengado		8,530,532			8,530,532				8,530,532	100.0			
2	3	04	014	P016		Pagado		8,530,532			8,530,532				8,530,532	100.0			
2	3	04	014	P016		Porcentaje Pag/Aprob		99.9			99.9				99.9				
2	3	04	014	P016		Porcentaje Pag/Modif		100.0			100.0				100.0				
2	3	04	014	P016	NBD	Hospital General de México "Dr. Eduardo Liceaga"													
2	3	04	014	P016	NBD	Aprobado		8,542,675			8,542,675				8,542,675	100.0			
2	3	04	014	P016	NBD	Modificado		8,530,532			8,530,532				8,530,532	100.0			
2	3	04	014	P016	NBD	Devengado		8,530,532			8,530,532				8,530,532	100.0			
2	3	04	014	P016	NBD	Pagado		8,530,532			8,530,532				8,530,532	100.0			
2	3	04	014	P016	NBD	Porcentaje Pag/Aprob		99.9			99.9				99.9				
2	3	04	014	P016	NBD	Porcentaje Pag/Modif		100.0			100.0				100.0				
2	3	05				Protección Social en Salud													
2	3	05				Aprobado			1,078,286,302		1,078,286,302				1,078,286,302	100.0			
2	3	05				Modificado		1,057,964,826			1,057,964,826				1,057,964,826	100.0			
2	3	05				Devengado		1,057,964,826			1,057,964,826				1,057,964,826	100.0			
2	3	05				Pagado		1,057,964,826			1,057,964,826				1,057,964,826	100.0			
2	3	05				Porcentaje Pag/Aprob					98.1				98.1				
2	3	05				Porcentaje Pag/Modif		100.0			100.0				100.0				
2	3	05	018			Prestación de servicios del Sistema Nacional de Salud organizados e integrados													
2	3	05	018			Aprobado			1,078,286,302		1,078,286,302				1,078,286,302	100.0			
2	3	05	018			Modificado		1,057,964,826			1,057,964,826				1,057,964,826	100.0			
2	3	05	018			Devengado		1,057,964,826			1,057,964,826				1,057,964,826	100.0			
2	3	05	018			Pagado		1,057,964,826			1,057,964,826				1,057,964,826	100.0			
2	3	05	018			Porcentaje Pag/Aprob					98.1				98.1				
2	3	05	018			Porcentaje Pag/Modif		100.0			100.0				100.0				
2	3	05	018	E023		Atención a la Salud													
2	3	05	018	E023		Aprobado			1,078,286,302		1,078,286,302				1,078,286,302	100.0			
2	3	05	018	E023		Modificado		1,057,964,826			1,057,964,826				1,057,964,826	100.0			
2	3	05	018	E023		Devengado		1,057,964,826			1,057,964,826				1,057,964,826	100.0			
2	3	05	018	E023		Pagado		1,057,964,826			1,057,964,826				1,057,964,826	100.0			
2	3	05	018	E023		Porcentaje Pag/Aprob					98.1				98.1				
2	3	05	018	E023		Porcentaje Pag/Modif		100.0			100.0				100.0				
2	3	05	018	E023	NBD	Hospital General de México "Dr. Eduardo Liceaga"													
2	3	05	018	E023	NBD	Aprobado			1,078,286,302		1,078,286,302				1,078,286,302	100.0			
2	3	05	018	E023	NBD	Modificado		1,057,964,826			1,057,964,826				1,057,964,826	100.0			
2	3	05	018	E023	NBD	Devengado		1,057,964,826			1,057,964,826				1,057,964,826	100.0			
2	3	05	018	E023	NBD	Pagado		1,057,964,826			1,057,964,826				1,057,964,826	100.0			
2	3	05	018	E023	NBD	Porcentaje Pag/Aprob					98.1				98.1				
2	3	05	018	E023	NBD	Porcentaje Pag/Modif		100.0			100.0				100.0				

Cuenta Pública 2023



Autorizó: C.P. MARIANA ABRIAMABLE
AGUAYO
DIRECTORA DE RECURSOS FINANCIEROS



Elaboró: C.P. ALMA LETICIA QUEZADA
ROMERO
SUBDIRECTORA DE PRESUPUESTO Y
CONTABILIDAD

"Bajo protesta de decir verdad declaramos que los Estados e Informes Presupuestarios, son razonablemente correctos y son responsabilidad del emisor"

Cuenta Pública 2023


CUENTA PÚBLICA 2023
ESTADO ANALÍTICO DEL EJERCICIO DEL PRESUPUESTO DE EGRESOS EN CLASIFICACIÓN FUNCIONAL (ARMONIZADO)^{1/}
12 SALUD
NBD HOSPITAL GENERAL DE MÉXICO "DR. EDUARDO LICEAGA"
(PESOS)


CONCEPTO	APROBADO	AMPLIACIONES / (REDUCCIONES)	MODIFICADO	DEVENGADO	PAGADO	SUB EJERCICIO ^{2/}
	1	2 = (3-1)	3	4	5	6 = (3-4)
Gobierno	16,574,050	-4,649,896	11,924,154	11,908,194	11,908,194	15,960
Coordinación de la Política de Gobierno	16,574,050	-4,649,896	11,924,154	11,908,194	11,908,194	15,960
Desarrollo Social	4,952,186,319	353,085,259	5,305,271,578	5,303,626,167	5,303,626,167	1,645,411
Salud	4,952,186,319	353,085,259	5,305,271,578	5,303,626,167	5,303,626,167	1,645,411
Desarrollo Económico	35,153,621	-5,146,608	30,007,013	30,007,013	30,007,013	
Ciencia, Tecnología e Innovación	35,153,621	-5,146,608	30,007,013	30,007,013	30,007,013	
Total del Gasto	5,003,913,990	343,288,755	5,347,202,745	5,345,541,374	5,345,541,374	1,661,371

1/ Las sumas parciales y total pueden no coincidir debido al redondeo.

2/ Corresponde a las Economías Presupuestarias.

Fuente: Presupuesto Aprobado y Modificado, sistemas globalizadores de la Secretaría de Hacienda y Crédito Público, Presupuesto Devengado y Pagado, el ente público.


Autorizó: C.P. MARIANA ABRIL AMABLE
AGUAYO
DIRECTORA DE RECURSOS FINANCIEROS


Elaboró: C.P. ALMA LETICIA QUEZADA
ROMERO
SUBDIRECTORA DE PRESUPUESTO Y
CONTABILIDAD

"Bajo protesta de decir verdad declaramos que los Estados e Informes Presupuestarios, son razonablemente correctos y son responsabilidad del emisor"

Cuenta Pública 2023

CUENTA PÚBLICA 2023
GASTO POR CATEGORÍA PROGRAMÁTICA^{1/}
12 SALUD
NBD HOSPITAL GENERAL DE MÉXICO "DR. EDUARDO LICEAGA"
(PESOS)

PROGRAMA PRESUPUESTARIO				DEFINICIÓN	GASTO CORRIENTE					PENSIONES Y JUBILACIONES	GASTO DE INVERSIÓN				TOTAL			
TIPO	CÁMPUS	MODALIDAD	PROGRAMA		SERVICIOS PERSONALES	GASTO DE OPERACIÓN	SUBSIDIOS	OTROS DE CORRIENTE	SUMA		INVERSIÓN FÍSICA	SUBSIDIOS	OTROS DE INVERSIÓN	SUMA	TOTAL	ESTRUCTURA PORCENTUAL		
																COMENTE	PENSIONES Y JUBILACIONES	INVERSIÓN
				Programas Federales														
				TOTAL APROBADO	2,950,485,206	968,757,881		1,084,670,903	5,003,913,990					5,003,913,990	100.0			
				TOTAL MODIFICADO	3,263,762,236	2,073,501,497		9,939,012	5,347,202,745					5,347,202,745	100.0			
				TOTAL DEVENGADO	3,263,762,236	2,072,191,208		9,587,930	5,345,541,374					5,345,541,374	100.0			
				TOTAL PAGADO	3,263,762,236	2,072,191,208		9,587,930	5,345,541,374					5,345,541,374	100.0			
				Porcentaje Pag/Aprob	110.6	213.9		0.9	106.8					106.8				
				Porcentaje Pag/Modif	100.0	99.9		96.5	100.0					100.0				
1	2			Desempeño de las Funciones														
1	2			Aprobado	2,881,099,059	965,226,460		1,082,102,003	4,928,427,522					4,928,427,522	100.0			
1	2			Modificado	1,225,965,485	2,070,006,649		7,333,538	5,303,305,672					5,303,305,672	100.0			
1	2			Devengado	1,225,965,485	2,068,748,326		7,011,728	5,301,725,539					5,301,725,539	100.0			
1	2			Pagado	1,225,965,485	2,068,748,326		7,011,728	5,301,725,539					5,301,725,539	100.0			
1	2			Porcentaje Pag/Aprob	112.0	214.3		0.6	107.6					107.6				
1	2			Porcentaje Pag/Modif	100.0	99.9		95.6	100.0					100.0				
1	2	E		Prestación de Servicios Públicos														
1	2	E		Aprobado	2,881,099,059	956,683,785		1,082,102,003	4,919,884,847					4,919,884,847	100.0			
1	2	E		Modificado	3,225,965,485	2,061,476,117		7,333,538	5,294,775,140					5,294,775,140	100.0			
1	2	E		Devengado	3,225,965,485	2,060,217,794		7,011,728	5,293,195,007					5,293,195,007	100.0			
1	2	E		Pagado	3,225,965,485	2,060,217,794		7,011,728	5,293,195,007					5,293,195,007	100.0			
1	2	E		Porcentaje Pag/Aprob	112.0	215.3		0.4	107.6					107.6				
1	2	E		Porcentaje Pag/Modif	100.0	99.9		95.6	100.0					100.0				
1	2	E	010	Formación y capacitación de recursos humanos para la salud														
1	2	E	010	Aprobado	231,918,950	11,532,872			243,451,822					243,451,822	100.0			
1	2	E	010	Modificado	177,313,865	36,266,579		77,673	213,658,117					213,658,117	100.0			
1	2	E	010	Devengado	177,313,865	35,759,300			213,073,165					213,073,165	100.0			
1	2	E	010	Pagado	177,313,865	35,759,300			213,073,165					213,073,165	100.0			
1	2	E	010	Porcentaje Pag/Aprob	76.5	310.1			87.5					87.5				
1	2	E	010	Porcentaje Pag/Modif	100.0	98.6			99.7					99.7				
1	2	E	022	Investigación y desarrollo tecnológico en salud														
1	2	E	022	Aprobado	28,666,774	6,486,847			35,153,621					35,153,621	100.0			
1	2	E	022	Modificado	23,570,328	6,436,685			30,007,013					30,007,013	100.0			
1	2	E	022	Devengado	23,570,328	6,436,685			30,007,013					30,007,013	100.0			
1	2	E	022	Pagado	23,570,328	6,436,685			30,007,013					30,007,013	100.0			
1	2	E	022	Porcentaje Pag/Aprob	82.2	99.2			85.4					85.4				
1	2	E	022	Porcentaje Pag/Modif	100.0	100.0			100.0					100.0				
1	2	E	023	Atención a la Salud														
1	2	E	023	Aprobado	2,620,513,335	938,664,066		1,082,102,003	4,641,279,404					4,641,279,404	100.0			
1	2	E	023	Modificado	3,025,081,292	2,018,772,853		7,255,865	5,051,110,010					5,051,110,010	100.0			
1	2	E	023	Devengado	3,025,081,292	2,018,021,809		7,011,728	5,050,114,829					5,050,114,829	100.0			
1	2	E	023	Pagado	3,025,081,292	2,018,021,809		7,011,728	5,050,114,829					5,050,114,829	100.0			
1	2	E	023	Porcentaje Pag/Aprob	115.4	215.0		0.6	108.8					108.8				
1	2	E	023	Porcentaje Pag/Modif	100.0	100.0		96.6	100.0					100.0				
1	2	P		Planeación, seguimiento y evaluación de políticas públicas														

Cuenta Pública 2023

CUENTA PÚBLICA 2023
GASTO POR CATEGORÍA PROGRAMÁTICA 1/
12 SALUD
NBD HOSPITAL GENERAL DE MÉXICO "DR. EDUARDO LICEAGA"
(PESOS)

PROGRAMA PRESUPUESTARIO				DETERMINACIÓN	GASTO CORRIENTE					PENSIÓN Y ADELANTOS	GASTO DE INVERSIÓN				TOTAL			
TIPO	GRUPO	INDICADOR	PROGRAMA		SERVICIOS PERSONALES	GASTO DE OPERACIÓN	SUBSIDIOS	OTROS DE CORRIENTE	SUMA		INVERSIÓN FÍSICA	SUBSIDIOS	OTROS DE INVERSIÓN	SUMA	TOTAL	ESTRUCTURA PORCENTUAL		
																CORRIENTE	PENSIÓN Y ADELANTOS	INVERSIÓN
1	2	P		Aprobado		8,542,675			8,542,675					8,542,675	100.0			
1	2	P		Modificado		8,530,532			8,530,532					8,530,532	100.0			
1	2	P		Devengado		8,530,532			8,530,532					8,530,532	100.0			
1	2	P		Pagado		8,530,532			8,530,532					8,530,532	100.0			
1	2	P		Porcentaje Pag/Aprob		99.9			99.9					99.9				
1	2	P		Porcentaje Pag/Modif		100.0			100.0					100.0				
1	2	P	016	Prevención y atención de VIH/SIDA y otras ITS														
1	2	P	016	Aprobado		8,542,675			8,542,675					8,542,675	100.0			
1	2	P	016	Modificado		8,530,532			8,530,532					8,530,532	100.0			
1	2	P	016	Devengado		8,530,532			8,530,532					8,530,532	100.0			
1	2	P	016	Pagado		8,530,532			8,530,532					8,530,532	100.0			
1	2	P	016	Porcentaje Pag/Aprob		99.9			99.9					99.9				
1	2	P	016	Porcentaje Pag/Modif		100.0			100.0					100.0				
1	3			Administrativos y de Apoyo														
1	3			Aprobado	69,386,147	3,531,421		2,568,900	75,486,468					75,486,468	100.0			
1	3			Modificado	37,796,751	3,494,848		2,605,474	43,897,073					43,897,073	100.0			
1	3			Devengado	37,796,751	3,442,882		2,576,202	43,815,835					43,815,835	100.0			
1	3			Pagado	37,796,751	3,442,882		2,576,202	43,815,835					43,815,835	100.0			
1	3			Porcentaje Pag/Aprob	54.5	97.5		100.3	58.0					58.0				
1	3			Porcentaje Pag/Modif	100.0	98.5		98.9	99.8					99.8				
1	3	M		Apoyo al proceso presupuestario y para mejorar la eficiencia institucional														
1	3	M		Aprobado	53,389,218	2,954,300		2,568,900	58,912,418					58,912,418	100.0			
1	3	M		Modificado	26,449,718	2,917,727		2,605,474	31,972,919					31,972,919	100.0			
1	3	M		Devengado	26,449,718	2,881,721		2,576,202	31,907,641					31,907,641	100.0			
1	3	M		Pagado	26,449,718	2,881,721		2,576,202	31,907,641					31,907,641	100.0			
1	3	M		Porcentaje Pag/Aprob	49.5	97.5		100.3	54.2					54.2				
1	3	M		Porcentaje Pag/Modif	100.0	98.8		98.9	99.8					99.8				
1	3	M	001	Actividades de apoyo administrativo														
1	3	M	001	Aprobado	53,389,218	2,954,300		2,568,900	58,912,418					58,912,418	100.0			
1	3	M	001	Modificado	26,449,718	2,917,727		2,605,474	31,972,919					31,972,919	100.0			
1	3	M	001	Devengado	26,449,718	2,881,721		2,576,202	31,907,641					31,907,641	100.0			
1	3	M	001	Pagado	26,449,718	2,881,721		2,576,202	31,907,641					31,907,641	100.0			
1	3	M	001	Porcentaje Pag/Aprob	49.5	97.5		100.3	54.2					54.2				
1	3	M	001	Porcentaje Pag/Modif	100.0	98.8		98.9	99.8					99.8				
1	3	O		Apoyo a la función pública y al mejoramiento de la gestión														
1	3	O		Aprobado	15,996,929	577,121			16,574,050					16,574,050	100.0			
1	3	O		Modificado	11,347,033	577,121			11,924,154					11,924,154	100.0			
1	3	O		Devengado	11,347,033	561,161			11,908,194					11,908,194	100.0			
1	3	O		Pagado	11,347,033	561,161			11,908,194					11,908,194	100.0			
1	3	O		Porcentaje Pag/Aprob	70.9	97.2			71.8					71.8				
1	3	O		Porcentaje Pag/Modif	100.0	97.2			99.9					99.9				
1	3	O	001	Actividades de apoyo a la función pública y buen gobierno														
1	3	O	001	Aprobado	15,996,929	577,121			16,574,050					16,574,050	100.0			

Cuenta Pública 2023

CUENTA PÚBLICA 2023
 GASTO POR CATEGORÍA PROGRAMÁTICA^{1/}
 12 SALUD
 NBD HOSPITAL GENERAL DE MÉXICO "DR. EDUARDO LICEAGA"
 (PESOS)

PROGRAMA PRESUPUESTARIO				DENOMINACIÓN	GASTO CORRIENTE					PENSIONES Y SUBSECUENCIAS	GASTO DE INVERSIÓN				TOTAL			
UNIDAD	GRUPO	MODALIDAD	PROGRAMA		SERVIDIOS PERSONALES	GASTO DE OPERACIÓN	SUBSIDIOS	OTROS DE CORRIENTE	SUMA		INVERSIÓN FÍSICA	SUBSIDIOS	OTROS DE INVERSIÓN	SUMA	TOTAL	ESTRUCTURA PORCENTUAL		
																CORRIENTE	PENSIONES Y SUBSECUENCIAS	INVERSIÓN
1	3	0	001	Modificado	11,347,033	577,121			11,924,154					11,924,154	100.0			
1	3	0	001	Devengado	11,347,033	561,161			11,908,194					11,908,194	100.0			
1	3	0	001	Pagado	11,347,033	561,161			11,908,194					11,908,194	100.0			
1	3	0	001	Porcentaje Pag/Aprob		70.9			71.8					71.8				
1	3	0	001	Porcentaje Pag/Modif	100.0	97.2			99.9					99.9				

^{1/} Las sumas parciales y total pueden no coincidir debido al redondeo. El símbolo -0- corresponde a porcentajes menores a 0.05% o mayores a 500%.
 Fuente: Presupuesto Aprobado y Modificado, sistemas globalizadores de la Secretaría de Hacienda y Crédito Público, Presupuesto Devengado y Pagado, el ente público.

Autorizó: C.P. MARIANA ABRIL AMABLE
 AGUAYO
 DIRECTORA DE RECURSOS FINANCIEROS

Elaboró: C.P. ALMA LETICIA QUEZADA
 ROMERO
 SUBDIRECTORA DE PRESUPUESTO Y
 CONTABILIDAD

"Bajo protesta de decir verdad declaramos que los Estados e Informes Presupuestarios, son razonablemente correctos y son responsabilidad del emisor"

Cuenta Pública 2023

CUENTA PÚBLICA 2023
GASTO POR CATEGORÍA PROGRAMÁTICA (ARMONIZADO)^{1/}
12 SALUD
NBD HOSPITAL GENERAL DE MÉXICO "DR. EDUARDO LICEAGA"
(PESOS)

CONCEPTO	APROBADO	AMPLIACIONES / (REDUCCIONES)	MODIFICADO	DEVENGADO	PAGADO	SUB EJERCICIO ^{2/}
	1	2 = (3-1)	3	4	5	6 = (3-4)
Programas Federales	5,003,913,990	343,288,755	5,347,202,745	5,345,541,374	5,345,541,374	1,661,371
Desempeño de las Funciones	4,928,427,522	374,878,150	5,303,305,672	5,301,725,539	5,301,725,539	1,580,133
Prestación de Servicios Públicos	4,919,884,847	374,890,293	5,294,775,140	5,293,195,007	5,293,195,007	1,580,133
Planeación, seguimiento y evaluación de políticas públicas	8,542,675	-12,143	8,530,532	8,530,532	8,530,532	
Administrativos y de Apoyo	75,486,468	-31,589,395	43,897,073	43,815,835	43,815,835	81,238
Apoyo al proceso presupuestario y para mejorar la eficiencia institucional	58,912,418	-26,939,499	31,972,919	31,907,641	31,907,641	65,278
Apoyo a la función pública y al mejoramiento de la gestión	16,574,050	-4,649,896	11,924,154	11,908,194	11,908,194	15,960
Total del Gasto	5,003,913,990	343,288,755	5,347,202,745	5,345,541,374	5,345,541,374	1,661,371

1/ Las sumas parciales y total pueden no coincidir debido al redondeo.

2/ Corresponde a las Economías Presupuestarias.

Fuente: Presupuesto Aprobado y Modificado, sistemas globalizadores de la Secretaría de Hacienda y Crédito Público. Presupuesto Devengado y Pagado, el ente público.

Autorizó: C.P. MARIANA ABRIL AMABLE
AGUAYO
DIRECTORA DE RECURSOS FINANCIEROS

Elaboró: C.P. ALMA LETICIA QUEZADA
ROMERO
SUBDIRECTORA DE PRESUPUESTO Y
CONTABILIDAD

"Bajo protesta de decir verdad declaramos que los Estados e Informes Presupuestarios, son razonablemente correctos y son responsabilidad del emisor"

Cuenta Pública 2023

CUENTA PÚBLICA 2023
 CONCILIACIÓN CONTABLE - PRESUPUESTARIA
 DEL 1o. DE ENERO AL 31 DE DICIEMBRE DE 2023
 (PESOS)

Ente Público:

Hospital General de México "Dr. Eduardo Liceaga"

Concepto	2023
Conciliación entre los ingresos presupuestarios y contables	
1. Total de Ingresos Presupuestarios	5,349,329,070
2. Más Ingresos Contables No Presupuestarios	242,396,157
Ingresos Financieros	0
Incremento por variación de inventarios	0
Disminución del exceso de estimaciones por pérdida o deterioro u obsolescencia	0
Disminución del exceso de provisiones	0
Otros ingresos y beneficios varios	0
Otros ingresos contables no presupuestarios	242,396,157
3. Menos Ingresos Presupuestarios No Contables	0
Aprovechamientos patrimoniales	0
Ingresos Derivados de Financiamientos	0
Otros ingresos presupuestarios no contables	0
4. Total de Ingresos Contables (4 = 1 + 2 - 3)	5,591,725,227
Conciliación entre los egresos presupuestarios y los gastos contables	
1. Total de Egresos Presupuestarios	5,345,541,374
2. Menos Egresos Presupuestarios No Contables	100,482
Materias primas y materiales de producción y comercialización	0
Materiales y suministros	0
Mobiliario y equipo de administración	0
Mobiliario y equipo educacional y recreativo	0
Equipo e instrumental médico y de laboratorio	0
Vehículos y equipo de transporte	0
Equipo de defensa y seguridad	0
Maquinaria, otros equipos y herramientas	0
Activos biológicos	0
Bienes inmuebles	0
Activos intangibles	0
Obra pública en bienes de dominio público	0
Obra pública en bienes propios	0
Acciones y participaciones de capital	0
Compra de títulos y valores	0
Concesión de préstamos	0

Cuenta Pública 2023

CUENTA PÚBLICA 2023
 CONCILIACIÓN CONTABLE - PRESUPUESTARIA
 DEL 1o. DE ENERO AL 31 DE DICIEMBRE DE 2023
 (PESOS)

Ente Público: _____ Hospital General de México "Dr. Eduardo Liceaga" _____

Concepto	2023
Inversiones en fideicomisos, mandatos y otros análogos	0
Provisiones para contingencias y otras erogaciones especiales	0
Amortización de la deuda pública	0
Adeudos de ejercicios fiscales anteriores (ADEFAS)	0
Otros egresos presupuestarios no contables	100,482
3. Más Gastos Contables No Presupuestarios	673,524,594
Estimaciones, depreciaciones, deterioros, obsolescencia y amortizaciones	215,655,494
Provisiones	0
Disminución de inventarios	0
Otros gastos	0
Inversión Pública no Capitalizable	0
Materiales y Suministro (consumo)	452,648,624
Otros gastos contables no presupuestarios	5,220,476
4. Total de Gastos Contables (4 = 1 - 2 + 3)	6,018,965,486

Bajo protesta de decir verdad declaramos que los Estados Financieros y sus Notas son razonablemente correctos y son responsabilidad del emisor.


 Autorizó: C.P. MARIANA ABRIL AMABLE AGUAYO
 DIRECTORA DE RECURSOS FINANCIEROS


 Elaboró: C.P. ALMA LETICIA QUEZADA ROMERO
 SUBDIRECTORA DE PRESUPUESTO Y CONTABILIDAD

**NOTAS A LOS ESTADOS PRESUPUESTARIOS
AL 31 DE DICIEMBRE DE 2023**

HOSPITAL GENERAL DE MÉXICO "DR. EDUARDO LICEAGA"

NOTAS A LOS ESTADOS PRESUPUESTARIOS EN EL PERIODO COMPRENDIDO DEL IRO. DE ENERO AL 31 DE DICIEMBRE DEL 2023.

1.- CONSTITUCIÓN Y OBJETO SOCIAL

El 7 de abril de 1986 se publicó en el Diario Oficial de la Federación, el Decreto del Ejecutivo Federal con el que se crea el Hospital General de México como un Órgano Desconcentrado de la Secretaría de Salud, con autonomía operativa. Posteriormente, mediante la emisión de un nuevo decreto presidencial publicado en el Diario Oficial de la Federación del 11 de mayo de 1995, se transformó el Hospital General de México en un Organismo Descentralizado del Gobierno Federal, con personalidad jurídica y patrimonio propios; el 30 de abril del 2012 se publicó en el Diario Oficial de la Federación el Decreto con el que se reforma el artículo 1º, modificando el nombre del Hospital General de México, quedando como Hospital General de México "Dr. Eduardo Liceaga", Organismo Descentralizado del Gobierno Federal y se adicionan los artículos 22, 23, 24, 25, 26, 27, 28, 29, 30 y 31 que regulan la operación del Hospital General de México "Dr. Eduardo Liceaga", respecto de los recursos que las personas físicas y/o morales aportan para incentivar la investigación médica que desarrolla éste Organismo Descentralizado.

De conformidad con lo señalado en el artículo 2 del Decreto Presidencial publicado en el Diario Oficial de la Federación el 11 de mayo de 1995, el Hospital General de México, "Dr. Eduardo Liceaga" tiene como objeto coadyuvar a la consolidación del Sistema Nacional de Salud, proporcionando servicios médicos de alta especialidad e impulsando los estudios, programas, proyectos e investigaciones inherentes a su ámbito de competencia, el cual está sectorizado en la Secretaría de Salud.

Los principales objetivos del Hospital son: proporcionar servicios de salud; prestar servicios de hospitalización en las especialidades con las que cuenta con criterios de gratuidad y con base en las condiciones socioeconómicas de los usuarios; diseñar y ejecutar programas y cursos de capacitación, enseñanza y especialización del personal profesional técnico y auxiliar en el campo de la salud; impulsar la realización de estudios e investigaciones clínicas experimentales y asesorar a instituciones sociales y privadas en la materia.

2.- NORMATIVIDAD GUBERNAMENTAL

A continuación, se describe el marco legal y la normatividad gubernamental aplicable a la Entidad para operar como ente de la Administración Pública Federal y así estar en condiciones de reunir, clasificar y reportar la información presupuestaria que incluyen los estados analíticos de ingresos presupuestales y del ejercicio presupuestal del gasto:

- Constitución Política de los Estados Unidos Mexicanos.
- Ley Orgánica de la Administración Pública Federal.
- Ley Federal del Presupuesto y Responsabilidad Hacendaria y su Reglamento.

- Ley de Ingresos de la Federación para el Ejercicio Fiscal.
- Decreto del Presupuesto de Egresos de la Federación y su Reglamento.
- Ley de Adquisiciones Arrendamientos y Servicios del Sector Público y su Reglamento.
- Ley de Obras Públicas y Servicios Relacionados con las Mismas y su Reglamento.
- Ley Federal de Entidades Paraestatales y su Reglamento.
- Ley del Servicio de la Tesorería de la Federación del Ejercicio Fiscal.
- Ley General de Contabilidad Gubernamental.
- Manual de Contabilidad Gubernamental.
- Ley General de Bienes Nacionales.
- Ley General de Deuda Pública.
- Ley Federal de Austeridad Republicana.

Para el registro de la información financiera, el Hospital tiene instituido un sistema de información financiera independiente (Sistema de Información Financiera SIFIN) en el que se registran las operaciones implicadas en el manejo del presupuesto, lo que permite obtener reportes con información presupuestal, que son conciliados contra los registros contables.

Principales Políticas Presupuestales

Las principales políticas para la elaboración de los estados de ingresos y del ejercicio presupuestal del gasto del Hospital son las siguientes:

a. Cifras Históricas.

Las cifras que se presentan en los estados analíticos de ingresos presupuestales y del ejercicio presupuestal del gasto y sus notas se refieren a cifras históricas en miles de pesos.

b. Cuenta Pública.

Las cifras incluidas en los estados analíticos de ingresos presupuestales y del ejercicio presupuestal del gasto coinciden con las reportadas oficialmente en la elaboración de la Cuenta de la Hacienda Pública Federal.

c. Modificaciones Presupuestales.

Las modificaciones cuantitativas o de metas al presupuesto original autorizado se presentan a consideración de la Junta de Gobierno y posteriormente se someten a la autorización expresa de la Secretaría de Hacienda y Crédito Público (S.H.C.P.) a través de la Dirección General de Programación y Presupuesto de la Secretaría de Salud.

d. Ingresos.

Las entidades de Control Presupuestario Indirecto dependientes presupuestalmente del **Ramo 12 Salud**, a partir del ejercicio 2009, se incorporaron a la modalidad de gasto directo, conforme a lo

establecido en los Lineamientos para la Integración del Presupuesto de Egresos de la Federación en su Anexo 1, por lo cual a partir de ese ejercicio, no se recibieron recursos fiscales por concepto de Subsidios y Transferencias, en consecuencia, sus recursos presupuestarios autorizados permanecen en la Tesorería de la Federación (TESOFE) y mediante la elaboración de Cuentas por Liquidar Certificadas (CLCS), se aplican directamente al pago de proveedores de bienes y servicios, sujetándose a lo establecido en el Título Cuarto, Capítulos I y II del Reglamento de la Ley Federal de Presupuesto y Responsabilidad Hacendaria y demás disposiciones aplicables.

Asimismo, el Hospital capta recursos propios por la prestación de servicios objeto de su creación, que son ocupados para la operación sustantiva una vez que son autorizados por el Órgano de Gobierno y conforme al artículo 114 del Reglamento de la Ley Federal de Presupuesto y Responsabilidad Hacendaria, por lo que el Hospital presenta y registra contablemente la disponibilidad en las cuentas bancarias destinadas para registrar los ingresos propios; asimismo, cuando es el caso de los capítulos 5000 y 6000 del registro de equipos, mobiliario y obra pública recibidos en los rubros de activo que les corresponden.

e. Gasto de Operación y Presupuesto de Egresos.

Los egresos comprenden los conceptos de gasto corriente e inversión física. El presupuesto de egresos se determina con base en los programas específicos en los que se señalan objetivos y metas. El presupuesto y programa de trabajo de las áreas sustantivas se elaboran anualmente de acuerdo con el año calendario. El gasto de operación, desde el punto de vista contable, no contempla la inversión física e incluye en su conformación los conceptos que no requieren la utilización de efectivo como: depreciaciones, amortizaciones, costo laboral y otras provisiones. Asimismo, incluye los egresos realizados con los recursos del subsidio federal e ingresos propios.

f. Subsidio de Inversión.

Los subsidios de inversión se registran como apoyos fiscales y en el estado de ingresos presupuestales y el ejercicio presupuestal del gasto se incluyen en el rubro de gasto de inversión física.

g. Operaciones Ajenas.


Corresponde esencialmente a retenciones de impuestos ó cuotas a cargo de terceros. Los pasivos por estas retenciones financieras se registran en las cuentas contables de impuestos por pagar, deudores y acreedores diversos.

h. Presupuesto Comprometido.

En cumplimiento con la normatividad presupuestal vigente, las adquisiciones se consideran devengadas sólo cuando los bienes hayan sido recibidos en el almacén y los servicios hayan sido prestados por los proveedores a más tardar el 31 de diciembre, además de que deben ser registrados por el área de contabilidad.

i. Contabilidad.

El Hospital cuenta con un registro presupuestal que permite reunir información y documentación para la identificación, clasificación y registro de sus operaciones; así como la generación de información cuantitativa de carácter presupuestal. Se registran las operaciones con base en prácticas de contabilidad gubernamental que se derivan de las normas, instructivos y manuales emitidos por la Secretaría de Hacienda y Crédito Público (S.H.C.P.), la Ley General de Contabilidad



4

Gubernamental, considerando en su caso, las disposiciones que sobre el particular establece la Ley Federal de Presupuesto y Responsabilidad Hacendaria y su Reglamento, manejándose para tal efecto, conciliación mensual y anual entre los registros contables y presupuestales, a fin de corroborar su congruencia. Tanto la contabilidad financiera como la presupuestal, mantienen las mismas partidas, facilitando las conciliaciones contable-presupuestal y el enlace de la información entre sí.

3.- CUMPLIMIENTO GLOBAL DE METAS POR PROGRAMA

El presupuesto original para el ejercicio 2023 de la Institución, fue de 5,003,914.0 miles de pesos, el cual al 31 de diciembre del 2023 fue modificado en 5,347,202.7 miles de pesos.

En el periodo de enero a diciembre del 2023, el presupuesto programado a ejercer fue de 5,347,202.7 miles de pesos y el presupuesto ejercido ascendió a 5,345,541.3 miles de pesos, reflejándose una variación de 0.03% que de acuerdo con el criterio de semaforización se encuentra en el rango de razonable Conforme al Anexo I "Evolución del Gasto Programable: Enero a diciembre de 2023".

En la política de Rendición de Cuentas y la Gestión Pública basada en Resultados, como seguimiento al cumplimiento de Objetivos y Metas Institucionales, se analizan los avances obtenidos al cierre del ejercicio 2023 del Hospital General de México "Dr. Eduardo Liceaga", a través de las **Matrices de Indicadores para Resultados (MIR)/2023** y los Programas Presupuestales contenidos en el Presupuesto de Egresos de la Federación en el año del ejercicio vigente, los Programas Presupuestarios en los que participa el Hospital son:

- Pp E010 Formación y Capacitación de Recursos Humanos para la Salud.
- Pp E022 Investigación y Desarrollo Tecnológico en Salud.
- Pp E023 Atención a la Salud.

Cada Programa Presupuestario cuenta con una Matriz Calendarizada de Indicadores para Resultados (MIR), en la que se visualizan las metas de los Programas Presupuestarios, (E010 Formación y Capacitación de Recursos Humanos para la Salud; E022 Investigación y Desarrollo Tecnológico en Salud y E023 Atención a la Salud), los tres programas tienen en total 52 indicadores para el ejercicio 2023. De estos, el Hospital General de México "Dr. Eduardo Liceaga" es responsable de darle seguimiento y reportar sus avances en 44 de ellos ante la Comisión Coordinadora de Institutos Nacionales de Salud y Hospitales de Alta Especialidad (CCINSHAE).

1. PP E010 FORMACIÓN Y CAPACITACIÓN DE RECURSOS HUMANOS PARA LA SALUD

1.1. Comportamiento Presupuestal

En el periodo enero a diciembre de 2023, se tuvo una asignación presupuestal para este programa de 213,658.1 miles de pesos, se ejerció 213,073.2 miles de pesos, con una variación de 0.3% que de acuerdo al criterio de semaforización se encuentra en el rango de razonable, la variación se debió a recursos propios programados en partidas restringidas, debido a que no se pueden transferir a otras partidas por su naturaleza, situación por la cual se limitó su erogación al cierre del ejercicio.



1.2. Avance de Indicadores

El Programa Presupuestal E010, tiene un total de 27 indicadores; 12 de capacitación: 6 de Capacitación Técnico-Médica y 6 de capacitación Gerencial y Administrativa y 15 de formación de Recursos Humanos especializados para la salud. Cabe aclarar que, de los 15 indicadores de Formación: 4 no le corresponde a la Institución reportarlos y son los siguientes: 2 son reportados por la Dirección General de Calidad y Educación en Salud (DGCE), el Indicador número 1 "Tasa de incremento anual de plazas de médicos especialistas en formación" y el Indicador número 2, "Cobertura de plazas de Residentes", y el Indicador número 3, "Eficiencia terminal de médicos especialistas en las Entidades Federativas", que están a cargo de las Entidades Federativas, quedando a cargo del Hospital, 12 de formación y 12 de capacitación, en total 24 indicadores para este Programa.

➤ 6 indicadores: Capacitación técnico-médica

Indicador de desempeño	Unidad de medida	Metas anuales		Cumplimiento
		Modificada	Alcanzada	
Porcentaje de servidores públicos capacitados	Porcentaje	100.0%	106.7%	106.7%
		360/360	384/360	
Porcentaje de servidores públicos que acreditan cursos de capacitación técnico-médica	Porcentaje	94.4%	95.3%	101.0%
		340/360	366/384	
Porcentaje de eventos de capacitación realizados satisfactoriamente en materia técnico-médica	Porcentaje	100.0%	100.0%	100.0%
		26/26	27/27	
Porcentaje del presupuesto destinado a capacitación técnico-médica respecto al total ejercido por la institución	Porcentaje	38.6%	38.2%	99.0%
		1,072,998/2,783,307	1,097,924/2,875,150	
Porcentaje de temas identificados en materia técnico-médica que se integran al Programa Anual de Capacitación	Porcentaje	100.0%	100.0%	100.0%
		5/5	5/5	
Porcentaje de temas en materia técnico-médica contratados en el Programa Anual de Capacitación (PAC)	Porcentaje	100.0%	100.0%	100.0%
		5/5	5/5	

Fuente: Hospital General de México "Dr. Eduardo Liceaga".

➤ **6 indicadores: Capacitación administrativa-gerencial**

Indicador de desempeño	Unidad de medida	Metas anuales		Cumplimiento
		Modificada	Alcanzada	
Porcentaje de servidores públicos capacitados	Porcentaje	100.0%	95.6%	95.6%
		180/180	172/180	
Porcentaje de servidores públicos que acreditan cursos de capacitación administrativa y gerencial	Porcentaje	100.0%	100.0%	100.0%
		180/180	172/172	
Porcentaje de Eventos de Capacitación realizados satisfactoriamente en materia administrativa y gerencial	Porcentaje	100.0%	100.0%	100.0%
		11/11	11/11	
Porcentaje del presupuesto destinado a capacitación administrativa y gerencial respecto al total ejercido por la Institución	Porcentaje	61.4%	61.8%	100.7%
		1,710,308/2,783,307	1,777,226/2,875,150	
Porcentaje de temas identificados en materia Administrativa y gerencial que se integran al Programa Anual de Capacitación	Porcentaje	100.0%	100.0%	100.0%
		7/7	7/7	
Porcentaje de temas en materia administrativa y gerencial contratados en el Programa Anual de Capacitación (PAC)	Porcentaje	100.0%	100.0%	100.0%
		7/7	7/7	

Fuente: Hospital General de México "Dr. Eduardo Liceaga".

➤ **12 indicadores: Formación y capacitación de recursos humanos para la salud**

Indicador de desempeño	Unidad de medida	Metas anuales		Cumplimiento
		Modificada	Alcanzada	
Eficacia en la formación de médicos especialistas	Porcentaje	100.0%	79.1%	79.1%
		249/249	197/249	
Eficiencia terminal de especializaciones no clínicas, maestrías y doctorados	Porcentaje	100.0%	100.0%	100.0%
		17/17	17/17	

7 ↑

Indicador de desempeño	Unidad de medida	Metas anuales		Cumplimiento
		Modificada	Alcanzada	
Porcentaje de profesionales de la salud que concluyeron cursos de educación continua	Porcentaje	100.0%	100.0%	100.0%
		2,550/2,550	2,650/2,650	
Porcentaje de cursos de formación con percepción de calidad satisfactoria	Porcentaje	90.4%	96.4%	106.6%
		75/83	80/83	
Porcentaje de cursos de especialización no clínicas, maestrías y doctorados con percepción de calidad satisfactoria	Porcentaje	100.0%	100.0%	100.0%
		4/4	4/4	
Eficacia en la impartición de cursos de educación continua	Porcentaje	100.0%	103.6%	103.6%
		55/55	57/55	
Porcentaje de participantes externos en los cursos de educación continua	Porcentaje	35.0%	35.8%	102.3%
		892/2,550	950/2,650	
Percepción sobre la calidad de los cursos de educación continua	Porcentaje	9.1%	9.1%	100.0%
		18,564/2,040	19,200/2,100	
Porcentaje de instituciones con programas de seguimiento de egresados (Posgrado clínico y especializaciones no clínicas, maestrías y doctorados)	Porcentaje	1.0%	1.0%	100.0%
		1/1	1/1	
Porcentaje de espacios académicos ocupados	Porcentaje	98.4%	92.7%	94.2%
		784/797	839/905	
Porcentaje de postulantes aceptados	Porcentaje	18.4%	19.7%	107.1%
		314/1,709	339/1,725	



Indicador de desempeño	Unidad de medida	Metas anuales		Cumplimiento
		Modificada	Alcanzada	
Eficacia en la captación de participantes a cursos de educación continua	Porcentaje	100.0%	103.9%	103.9%
		2,550/2,550	2,650/2,550	

Fuente: Hospital General de México "Dr. Eduardo Liceaga".

2. PP E022 INVESTIGACIÓN Y DESARROLLO TECNOLÓGICO EN SALUD

2.1. Comportamiento Presupuestal

La Actividad Institucional "Fomentar la Investigación en Salud" tuvo un presupuesto asignado a ejercer a diciembre del 2023 de 30,007.0 miles de pesos, de los cuales se ejercieron en su totalidad y de acuerdo con el criterio de semaforización se encuentra en el rango de razonable.

2.2. Avance de Indicadores

La Matriz de Indicadores de Resultados constó de 12 indicadores; 6 a cargo de la Dirección General de Políticas de Investigación en Salud (DGPIS) y 6 a cargo del Hospital General de México "Dr. Eduardo Liceaga"; alcanzando el siguiente resultado:

➤ 6 indicadores: Investigación y Desarrollo Tecnológico en Salud

Indicador de desempeño	Unidad de medida	Metas anuales		Cumplimiento
		Modificada	Alcanzada	
Porcentaje de investigadores institucionales de alto nivel	Porcentaje	54.67%	55.41%	101.35%
		41/75	41/74	
Porcentaje de artículos científicos publicados en revistas de impacto alto	Porcentaje	53.46%	52.01%	97.38%
		139/260	139/267	
Promedio de productos de la investigación por investigador institucional	Promedio	3.64	3.93	107.97%
		273/75	291/74	
Proporción del presupuesto complementario obtenido para investigación científica y desarrollo tecnológico para la salud	Porcentaje	79.55%	189.53%	238.25%
		4,573,069/5,748,471	12,199,539/6,436,685	

Indicador de desempeño	Unidad de medida	Metas anuales		Cumplimiento
		Modificada	Alcanzada	
Porcentaje del presupuesto federal institucional destinado a investigación científica y desarrollo tecnológico para la salud	Porcentaje	0.29%	0.31%	106.90%
		5,748,471/1,987,634,870	5,484,614/2,010,617,163	
Porcentaje de ocupación de plazas de investigador	Porcentaje	97.44%	97.44%	100.0%
		38/39	38/39	

Fuente: Hospital General de México "Dr. Eduardo Liceaga".

3. PP E023 ATENCIÓN A LA SALUD

3.1. Comportamiento Presupuestal

La disponibilidad presupuestal programada para el periodo de enero a diciembre fue de 5,051,110.0 miles de pesos, para llevar a cabo las siguientes Actividades Institucionales:

MD010 Abasto Oportuno de Medicamentos, esta actividad institucional tuvo una asignación presupuestal programada de 108,111.2 miles de pesos ejerciéndose en su totalidad sin variación y que de acuerdo con el criterio de semaforización se encuentra en el rango de razonable.

AM030 Otorgar Atención Hospitalaria, con una asignación presupuestal de 350,085.0 miles de pesos, de los cuales se ejerció 349,996.9 miles de pesos con una variación de 0.03% que de acuerdo al criterio de semaforización se encuentra en el rango de razonable y se debió a recursos propios programados en partidas restringidas, debido a que no se pueden transferir a otras partidas por su naturaleza, situación por la cual se limitó su erogación al cierre del ejercicio.

AM040 Fortalecer la Organización para la prestación de servicios en salud, con una asignación presupuestal de 371,745.0 miles de pesos, de los cuales se ejerció 370,837.9 miles de pesos con una variación de 0.2% que de acuerdo al criterio de semaforización se encuentra en el rango de razonable y se debió a recursos propios programados en partidas restringidas, debido a que no se pueden transferir a otras partidas por su naturaleza, situación por la cual se limitó su erogación al cierre del ejercicio.

AM050 Fortalecimiento de la calidad de la atención médica y auditoría clínica, esta actividad institucional tuvo una asignación presupuestal programada de 27,914.6 miles de pesos ejerciéndose en su totalidad sin variación y que de acuerdo con el criterio de semaforización se encuentra en el rango de razonable.



AM010 Otorgar Atención Ambulatoria, la asignación presupuestal programática fue de 31,868.2 miles de pesos, ejerciéndose en su totalidad sin variación y que de acuerdo con el criterio de semaforización se encuentra en el rango de razonable.

GSS01 Gratuidad de los Servicios de Salud, esta actividad institucional tuvo una asignación presupuestal programada de 1,057,964.8 miles de pesos, de los cuales se ejercieron en su totalidad sin variación y que de acuerdo con el criterio de semaforización se encuentra en el rango de razonable.

OB020 Prevención y tratamiento del sobrepeso, obesidad y diabetes en los Institutos Nacionales de Salud y Hospitales de Alta Especialidad, la asignación presupuestal programática fue de 3,844.5 miles de pesos, ejerciéndose en su totalidad sin variación y que de acuerdo con el criterio de semaforización se encuentra en el rango de razonable.

MM010 Calidad en la atención obstétrica y reducción de la mortalidad materna, la asignación presupuestal programática fue de 8,763.0 miles de pesos, ejerciéndose en su totalidad sin variación y que de acuerdo con el criterio de semaforización se encuentra en el rango de razonable.

SP010 Prestación de servicios en los diferentes niveles de atención a la salud de servicios personales, la asignación presupuestal programática fue de 3,090,813.7 miles de pesos, ejerciéndose en su totalidad sin variación y que de acuerdo con el criterio de semaforización se encuentra en el rango de razonable.

3.2. Avance de Indicadores

La Matriz de Indicadores para Resultados (MIR) del Programa Presupuestario E023, Atención a la Salud, cuenta con 14 indicadores, de los cuales 1 indicador se evalúa de forma anual; "Porcentaje de auditorías clínicas realizadas", 11 de forma trimestral, 2 semestrales su reporte es ante la Comisión Coordinadora de Institutos Nacionales de Salud y Hospitales de Alta Especialidad (CCINSHAE).

Para el cumplimiento del programa durante el ejercicio se reportaron los avances de acuerdo a lo solicitado, los indicadores mostraron los siguientes resultados:

➤ 14 indicadores: Atención a la salud

Indicador de desempeño	Unidad de medida	Metas anuales		Cumplimiento
		Modificada	Alcanzada	
Porcentaje de pacientes referidos por instituciones públicas de salud a los que se les apertura expediente clínico institucional	Porcentaje	18.9%	17.2%	91.0%
		16,901/89,376	15,625/90,581	
Porcentaje de egresos	Porcentaje	91.5%	91.2%	99.7%

Indicador de desempeño	Unidad de medida	Metas anuales		Cumplimiento
		Modificada	Alcanzada	
hospitalarios por mejoría y curación		32,863/35,916	34,196/37,503	
Porcentaje de usuarios con percepción de satisfacción de la calidad de la atención médica ambulatoria recibida superior a 80 puntos porcentuales	Porcentaje	94.5%	94.5%	100.0%
		1,098/1,162	1,098/1,162	
Porcentaje de sesiones de rehabilitación especializadas realizadas respecto al total realizado	Porcentaje	98.8%	97.9%	99.1%
		70,656/71,508	72,584/74,141	
Porcentaje de procedimientos diagnósticos de alta especialidad realizados	Porcentaje	36.7%	37.3%	101.6%
		8,956/24,419	9,203/24,689	
Porcentaje de procedimientos terapéuticos ambulatorios de alta especialidad realizados	Porcentaje	92.9%	92.8%	99.9%
		42,585/45,828	42,394/45,676	
Eficacia en el otorgamiento de consulta programada (preconsulta, primera vez, subsecuentes, urgencias o admisión continua)	Porcentaje	100.0%	101.9%	101.9%
		693,695/693/695	706,920/693,695	
Porcentaje de usuarios con percepción de satisfacción de la calidad de la atención médica hospitalaria recibida superior a 80 puntos porcentuales	Porcentaje	94.8%	94.8%	100.0%
		399/421	399/421	
Porcentaje de expedientes clínicos revisados aprobados conforme a la NOM SSA 004	Porcentaje	82.5%	79.8%	96.7%
		3,919/4,750	4,120/5,164	
Porcentaje de auditorías clínicas realizadas	Porcentaje	100.0%	100.0%	100.0%
		2/2	2/2	
Porcentaje de ocupación hospitalaria	Porcentaje	81.7%	82.4%	100.9%
		219,563/268,782	228,535/277,472	
Promedio de días estancia	Promedio	5.8	6.0	103.4%
		208,313/35,916	226,327/37,501	
Proporción de consultas de primera vez respecto a preconsultas	Porcentaje	100.0%	100.0%	100.0%
		34,505/34,505	28,362/28,362	
Tasa de infección nosocomial (por mil días de estancia hospitalaria)	Tasa	14.5%	9.3%	64.1%
		2,773/191,229	2,115/226,327	

Fuente: Hospital General de México "Dr. Eduardo Liceaga".

El impacto en los resultados obtenidos del ejercicio 2023 por el Hospital General de México "Dr. Eduardo Liceaga" en las metas e indicadores de los Programas presupuestarios; E010, Formación y Capacitación de recursos Humanos para la salud; E022 Investigación y Desarrollo tecnológico en salud; E023 Atención a la Salud; y el programa presupuestario transversal, "P016 Atención del VIH/SIDA y Otras ITS"; este último sin Matriz de Indicadores. Los resultados en general se consideran adecuados.

Acciones llevadas a cabo:

El Programa E010 "Formación y Capacitación de Recursos Humanos para la Salud", se divide en Capacitación Técnico Médica y Capacitación Gerencial y Administrativa y por otra parte la formación de Recursos Humanos especializados para la salud.

En la capacitación Técnico Médica, está dirigida a personal médico, paramédico y enfermería en temas concretos que deben mantenerse actualizados de forma permanente. Sobresaliendo temas como: Código Infarto, Manejo de residuos peligrosos biológicamente infecciosos, Soporte vital básico para enfermería, Acciones esenciales para la seguridad del paciente, Prevención de lesiones cutáneas relacionadas a la dependencia, entre otros.

Capacitación Administrativa y Gerencial, Es de reconocer la escasez de recursos, en el ejercicio de 2023, por lo que sólo se continuó con los tres cursos de Maestría que ya venían desarrollándose.

EL Programa E022: Investigación y Desarrollo Tecnológico en Salud, los resultados del ejercicio 2023, fueron importantes para los proyectos de investigación, se trabajaron en 10 líneas de investigación de las que sobresale los "Estudios COVID-19", en este periodo con 53 proyectos así como en las Publicaciones de Calidad Científica de alto impacto en donde se generaron 139 y, derivado de la limitación en los recursos, se buscó como alternativa publicar en colaboración con otras Instituciones, obteniendo como resultado el incremento en las publicaciones, lo que superó las metas proyectadas.

E023 Atención a la Salud; y el programa "P016 Atención del VIH/SIDA y Otras ITS"; este último sin Matriz de Indicadores; el Hospital cumplió con los objetivos y metas planeadas para el ejercicio de 2023 al estar en operación todas las actividades en el Hospital, encauzando la atención médica hacia la gratuidad para la población, sin seguridad social.

PROGRAMAS PRESUPUESTALES SIN MATRIZ DE INDICADORES PARA RESULTADOS

El comportamiento presupuestal de los programas que no cuentan con una Matriz de Indicadores para resultados fue el siguiente:

K011 Obras en Construcción no habitables

No se tuvo una asignación presupuestal para el ejercicio 2023.

K027 Desarrollar, Conservar y Mantener la Infraestructura Física y Equipamiento

No se tuvo una asignación presupuestal para el ejercicio 2023.



13 A

MO01 Otorgar apoyo administrativo y sustantivo

Se tuvo una asignación presupuestal para el ejercicio de 2023 de 31,972.9 miles de pesos, se ejerció 31,907.6 miles de pesos con una variación de 0.2% que de acuerdo con el criterio de semaforización se encuentra en el rango de razonable y se debió a recursos propios programados en partidas restringidas, debido a que no se pueden transferir a otras partidas por su naturaleza, situación por la cual se limitó su erogación al cierre del ejercicio.

O001 Auditar la gestión pública y mejorar procesos

Se tuvo una asignación presupuestal para el ejercicio de 2023 de 11,924.2 miles de pesos, se ejerció 11,908.2 miles de pesos con una variación de 0.1% que de acuerdo con el criterio de semaforización se encuentra en el rango de razonable y se debió a recursos propios programados en partidas restringidas, debido a que no se pueden transferir a otras partidas por su naturaleza, situación por la cual se limitó su erogación al cierre del ejercicio.

P016 Desarrollar acciones específicas para promover la atención integral de la Salud de la Mujer (VIH / SIDA)

Se tuvo una asignación presupuestal para el ejercicio del 2023 de 8,530.5 miles de pesos, de los cuales se ejercieron en su totalidad y de acuerdo al criterio de semaforización se encuentra en el rango de razonable.

Este programa se evaluó a través de 2 indicadores que alcanzaron los siguientes resultados, sin matriz de indicadores.

➤ **P016 Prevención y Atención VIH / SIDA y otras ITS**

Indicador de desempeño	Unidad de medida	Metas anuales		Cumplimiento
		Modificada	Alcanzada	
Porcentaje Mujeres Satisfechas con la Atención Médica Recibida en el Área de VIH/SIDA y otras ITS.	Porcentaje	92.4%	98.5%	106.6%
		182/197	131/133	
Porcentaje de pacientes mujeres detectadas con VIH/SIDA	Porcentaje	1.5%	1.6%	106.7%
		65/4,305	57/3,626	

Fuente: Hospital General de México "Dr. Eduardo Liceaga".

P020 Salud materna, sexual y reproductiva

No se tuvo una asignación presupuestal para el ejercicio de 2023.

4.- VARIACIONES EN EL EJERCICIO PRESUPUESTAL

El Hospital contó con un Presupuesto Original, Modificado, Autorizado y Obtenido para el Ejercicio de 2023 a nivel Flujo de Efectivo tanto de los Ingresos Propios como de los Subsidios y Transferencias, cuya integración se detalla a continuación:

INGRESOS (Pesos)			
Concepto	ESTIMADO	MODIFICADO	RECAUDADO
TOTAL DE RECURSOS¹⁾	5,004,946,670	5,351,920,473	5,354,046,798
DISPONIBILIDAD INICIAL	1,032,680	4,717,728	4,717,728
CORRIENTES Y DE CAPITAL	100,000,000	100,000,000	102,126,325
VENTA DE BIENES	0	0	0
INTERNAS	0	0	0
EXTERNAS	0	0	0
VENTA DE SERVICIOS	80,000,000	89,815,000	93,215,083
INTERNAS	80,000,000	89,815,000	93,215,083
EXTERNAS	0	0	0
INGRESOS DIVERSOS	20,000,000	10,185,000	8,911,242
INGRESOS DE FIDEICOMISOS PÚBLICOS	0	0	0
PRODUCTOS FINANCIEROS	185,000	185,000	19,822
OTROS	19,815,000	10,000,000	8,891,420
VENTA DE INVERSIONES	0	0	0
RECUPERACIÓN DE ACTIVOS FÍSICOS	0	0	0
RECUPERACIÓN DE ACTIVOS FINANCIEROS	0	0	0
INGRESOS POR OPERACIONES AJENAS	0	0	0
POR CUENTA DE TERCEROS	0	0	0
POR EROGACIONES RECUPERABLES	0	0	0
SUBSIDIOS Y APOYOS FISCALES	4,903,913,990	5,247,202,745	5,247,202,745
SUBSIDIOS	0	0	0
CORRIENTES	0	0	0
DE CAPITAL	0	0	0
APOYOS FISCALES	4,903,913,990	5,247,202,745	5,247,202,745
CORRIENTES	4,903,913,990	5,247,202,745	5,247,202,745
SERVICIOS PERSONALES	2,950,485,206	3,263,762,236	3,263,762,236
OTROS	1,953,428,784	1,983,440,509	1,983,440,509
INVERSIÓN FÍSICA	0	0	0
INTERESES, COMISIONES Y GASTOS DE LA DEUDA	0	0	0
INVERSIÓN FINANCIERA	0	0	0
AMORTIZACIÓN DE PASIVOS	0	0	0
SUMA DE INGRESOS DEL AÑO	5,003,913,990	5,347,202,745	5,349,329,070
ENDEUDAMIENTO (O DESENDEUDAMIENTO) NETO	0	0	0
INTERNO	0	0	0
EXTERNO	0	0	0

Fuente: Hospital General de México "Dr. Eduardo Liceaga".

EGRESOS
(Pesos)

Concepto	APROBADO	MODIFICADO	PAGADO
TOTAL DE RECURSOS¹	5,004,946,670	5,351,920,473	5,354,046,798
GASTO CORRIENTE	5,003,913,990	5,347,202,745	5,345,541,374
SERVICIOS PERSONALES	2,950,485,206	3,263,762,236	3,263,762,236
DE OPERACIÓN	968,757,881	2,073,501,497	2,072,191,208
SUBSIDIOS	0	0	0
OTRAS EROGACIONES	1,084,670,903	9,939,012	9,587,930
PENSIONES Y JUBILACIONES	0	0	0
INVERSIÓN FÍSICA	0	0	0
BIENES MUEBLES E INMUEBLES	0	0	0
OBRA PÚBLICA	0	0	0
SUBSIDIOS	0	0	0
OTRAS EROGACIONES	0	0	0
INVERSIÓN FINANCIERA	0	0	0
COSTO FINANCIERO	0	0	0
INTERESES, COMISIONES Y GASTOS DE LA DEUDA	0	0	0
INTERNOS	0	0	0
EXTERNOS	0	0	0
EGRESOS POR OPERACIONES AJENAS	0	0	0
POR CUENTA DE TERCEROS	0	0	0
EROGACIONES RECUPERABLES	0	0	0
SUMA DE EGRESOS DEL AÑO	5,003,913,990	5,347,202,745	5,345,541,374
ENTEROS A TESORERÍA DE LA FEDERACIÓN	0	0	0
ORDINARIOS	0	0	0
EXTRAORDINARIOS	0	0	0
DISPONIBILIDAD FINAL	1,032,680	4,717,728	8,505,424
DIFERENCIAS CAMBIARIAS, AJUSTES CONTABLES Y OPERACIONES EN TRÁNSITO	0	0	0

Fuente: Hospital General de México "Dr. Eduardo Liceaga".

El comportamiento del ejercicio de los recursos por concepto de gasto fue conforme a lo siguiente:

- Servicios Personales. - El presupuesto modificado por 3,263,762.2 miles de pesos, los cuales se ejercieron en su totalidad.
- Operación. - Del presupuesto modificado por 2,073,501.5 miles de pesos se ejercieron 2,072,191.2 miles de pesos con un gasto pagado menor por 1,310.3 miles de pesos del presupuesto aprobado que representa el 0.1% del presupuesto modificado que se encuentra en el rango de razonable y se refiere a Recursos Propios programados en partidas restringidas, debido a que no se pueden transferir a otras partidas por su naturaleza, situación por la cual se limitó su erogación al cierre del ejercicio, de éstos recursos corresponden a bienes y servicios ejecutados en el 2023 que se pagarán con cargo al presupuesto de 2024 con fundamento a los artículos 121 y 122 del Reglamento de la Ley Federal de Presupuesto y Responsabilidad Hacendaria.
- Subsidios. - No se presupuestaron recursos originalmente.

- Otras erogaciones. – Del presupuesto total modificado por 9,939.0 miles de pesos se ejercieron 9,587.9 miles de pesos con un gasto pagado menor de 351.1 miles de pesos del presupuesto aprobado que representa 3.5% del presupuesto modificado que se encuentra en el rango de razonable, por el efecto neto de los movimientos compensados y ampliaciones líquidas, realizados en los siguientes rubros de gasto:
 - *Servicios generales.* Del presupuesto total modificado por 9,939.0 miles de pesos se ejercieron 9,587.9 miles de pesos con un gasto pagado menor de 351.1 miles de pesos del presupuesto aprobado que representa 3.5% del presupuesto modificado que se encuentra en el rango de razonable y se refiere a Recursos Propios programados en partidas restringidas, debido a que no se pueden transferir a otras partidas por su naturaleza, situación por la cual se limitó su erogación al cierre del ejercicio.
 - *Transferencias, asignaciones, subsidios y otras ayudas.* – No se presupuestaron recursos originalmente.
 - *Inversiones Financieras y otras Provisiones* se presupuestaron recursos originalmente por 1,078,286.3 miles de pesos. No obstante, se transfirieron al capítulo 2000 "Materiales y Suministros" y capítulo 3000 "Servicios Generales" para continuar con la atención de los Servicios de Salud Gratuitos.
- Inversión Física. - No se presupuestaron recursos originalmente.

BIENES MUEBLES E INMUEBLES
(Pesos)

Concepto	Importe
- Mobiliario	0
- Equipo Médico y de Laboratorio	0
- Instrumental Médico y de Laboratorio	0
TOTAL	0

Fuente: Hospital General de México "Dr. Eduardo Liceaga".

OBRA PÚBLICA
(Pesos)

Concepto	Importe
- Obras de Construcción para Edificios no habitacionales.	0
TOTAL:	0

Fuente: Hospital General de México "Dr. Eduardo Liceaga".

El concepto de Otros en los Ingresos y Egresos del Flujo de Efectivo del Ejercicio de 2023, se detalla a continuación:



17

**INGRESOS
CORRIENTES Y DE CAPITAL (OTROS)**
(Pesos)

Concepto	ESTIMADO	MODIFICADO	RECAUDADO
OTROS	19,815,000	10,000,000	8,891,420
VENTA DE DESECHOS	1,662,474	838,998	745,988
DEPOSITOS DE MAS	461	233	207
USO DE ESPACIOS HOSPITALARIOS	6,153,875	3,105,665	2,761,377
REPOSICION DE CREDENCIALES	96,610	48,756	43,351
REPOSICION DE CHEQUES	4,401	2,221	1,975
REVISIÓN Y PARTICIPACIÓN DE PROYECTOS DE INVESTIGACIÓN	4,046,455	2,042,117	1,815,732
RECURSOS DE ENSEÑANZA	7,850,724	3,962,010	3,522,790

Fuente: Hospital General de México "Dr. Eduardo Liceaga".

Recursos obtenidos por el Hospital por concepto de venta del desperdicio, así como el cobro derivado de la reposición de credenciales entre otros ingresos.

**INGRESOS
SUBSIDIOS Y APOYOS FISCALES (OTROS)**
(Pesos)

Concepto	ESTIMADO	MODIFICADO	RECAUDADO
OTROS	1,953,428,784	1,983,440,509	1,983,440,509
GASTO DE OPERACIÓN	1,953,428,784	1,983,440,509	1,983,440,509
MATERIALES Y SUMINISTROS	508,076,215	821,048,589	821,048,589
SERVICIOS GENERALES	367,066,267	1,162,391,920	1,162,391,920
INVERSIONES FINANCIERAS Y OTRAS PROVISIONES	1,078,286,302	0	0

Fuente: Hospital General de México "Dr. Eduardo Liceaga".

Asignaciones destinadas a los capítulos 2000 "Materiales y Suministros", 3000 "Servicios generales" y 7000 "Inversiones Financieras y otras Provisiones", en la adquisición de toda clase de insumos y suministros requeridos para la prestación del servicio, y para el desempeño de las actividades administrativas, así como cubrir el costo de todo tipo de servicios que se contraen con particulares o instituciones del propio sector público. Y la asignación para la atención de los Servicios de Salud Gratuitos, en el cumplimiento de obligaciones del Gobierno Federal.

**EGRESOS
(OTRAS EROGACIONES)**
(Pesos)

Concepto	APROBADO	MODIFICADO	PAGADO
OTRAS EROGACIONES	1,084,670,903	9,939,012	9,587,930
SERVICIOS GENERALES	6,384,601	9,939,012	9,587,930
INVERSIONES FINANCIERAS Y OTRAS PROVISIONES	1,078,286,302	0	0

Fuente: Hospital General de México "Dr. Eduardo Liceaga".



Asignaciones destinadas a cubrir servicios en las partidas específicas 39101, 39401, 39402, 39501, 39601, 39602, 39701 y 39910, no previstos expresamente en el capítulo 3000 "Servicios generales" y recurso asignado en el capítulo 7000 "Inversiones Financieras y otras Provisiones".

5.- DISPOSICIONES DE RACIONALIDAD Y AUSTERIDAD PRESUPUESTARIA.

Informe del cierre al Cuarto Trimestre de 2023 de Programa de Ahorro, en cumplimiento al Decreto que establece las medidas para el uso eficiente, transparente y eficaz de los recursos públicos y las acciones de disciplina presupuestaria en el ejercicio del gasto público, así como para la modernización de la Administración Pública Federal, Capítulo IV, Artículo Décimo Primero.

(Miles de Pesos)

CAPITULO / CONCEPTO / PARTIDA DE GASTO	AHORRO ADICIONAL GENERADO EN EL				TOTAL	
	PRIMER TRIMESTRE	SEGUNDO TRIMESTRE	TERCER TRIMESTRE	CUARTO TRIMESTRE	DE AHORRO	
					REAL	
					ALCANZADO	
(a)	(b)	(c)	(d)	(e)=(a)+(b)+(c)+(d)		
[-5-]	[-6-]				[-7-]	
1000	SERVICIOS PERSONALES	-19.7	-16.7	41.3	138.8	143.7
	Sueldo de Personal de Mando Superior	2.1	2.1	2.1	4.5	10.8
	Cuotas para Seguros	0.0	0.0	0.0	0.0	0.0
	Otros (Tiempo extraordinario)	-21.8	-18.8	39.2	134.3	132.9
	REDUCCION DEL 5%	2,834.3	-3,673.7	-5,660.1	-5,079.2	-11,578.7
	EN GASTOS DE OPERACIÓN					
2000	MATERIALES SUMINISTROS Y	624.6	476.2	-741.6	-484.9	-125.7
	Diésel	624.6	476.2	-741.6	-484.9	-125.7
	Gas L.P.	0.0	0.0	0.0	0.0	0.0
	Gasolina	0.0	0.0	0.0	0.0	0.0
	Materiales y Útiles de Administración y de Enseñanza	0.0	0.0	0.0	0.0	0.0
	Programa de ahorro de papel	0.0	0.0	0.0	0.0	0.0
3000	SERVICIOS GENERALES	2,209.7	-4,149.9	-4,918.5	-4,594.3	-11,453.0
	Energía Eléctrica	0.0	0.0	0.0	0.0	0.0
	Telefonía	0.0	0.0	0.0	0.0	0.0
	Agua Potable	1,784.9	-4,189.7	-5,070.9	-4,702.2	-12,177.9
	Gastos de Alimentación de Servidores Públicos de Mando	0.0	0.0	0.0	0.0	0.0



CAPITULO / CONCEPTO / PARTIDA DE GASTO	AHORRO ADICIONAL GENERADO EN EL				TOTAL
					DE AHORRO
	PRIMER TRIMESTRE	SEGUNDO TRIMESTRE	TERCER TRIMESTRE	CUARTO TRIMESTRE	REAL
	(a)	(b)	(c)	(d)	(e)=(a)+(b)+(c)+(d)
[-5-]	[-6-]				[-7-]
Viáticos y Pasajes	0.0	0.0	0.0	0.0	0.0
RPBI	424.8	39.8	152.4	107.9	724.9
Otros Capítulos de Gasto	0.0	0.0	0.0	0.0	0.0
TOTAL	2,814.6	-3,690.4	-5,618.8	-4,940.4	-11,435.0

Fuente: Hospital General de México "Dr. Eduardo Liceaga".

El Hospital General de México "Dr. Eduardo Liceaga", ha implementado un sistema de gestión orientado a incorporar buenas prácticas garantizando la correcta administración de los recursos en materia de bienes y servicios generales.

Por lo que, con el fin de alcanzar los objetivos establecidos en el Plan Nacional de Desarrollo, se ha llevado a cabo un programa de fomento al ahorro del Hospital, así como también se han tomado las medidas de ahorro, austeridad y eficiencia en la administración de los recursos económicos, implementando programas para el manejo racional de la energía eléctrica, combustibles, impresión, agua y telefonía convencional, etc.

Respecto a los ahorros derivados de los procedimientos de contratación realizados en 2023 en materia de adquisiciones, arrendamientos y servicios, preferentemente a través de licitaciones públicas, éstos se han canalizado a programas que incrementaran la eficiencia de los servicios médicos en la atención de los pacientes.

La Entidad, continúa con las campañas de concientización al personal sobre el ahorro de energía eléctrica y el uso racional del agua; en lo que respecta a telefonía se está supervisando que la generación de llamadas locales y a celulares se realicen con apego a las funciones médico administrativas necesarias básicas del hospital; referente a fotocopiado se está fomentando que se evite girar copias innecesarias promoviendo la recepción de documentos vía electrónica para evitar las impresiones de borradores, así como el uso de papel reciclado; sobre el uso de combustibles, se continúa con el sistema de administración y consumo de los mismos, así como el mejoramiento de la infraestructura que contiene los hidrocarburos utilizados para la operación del Hospital.

6.- SISTEMA INTEGRAL DE INFORMACIÓN (SII)

Durante el ejercicio 2023, el Hospital cumplió con la obligación de transmitir al Comité Técnico de Información en su carácter de órgano auxiliar de la Comisión Intersecretarial Gasto – Financiamiento dependiente de la S.H.C.P., los formatos para la integración de la Cuenta Pública,



de acuerdo a la periodicidad de entrega de los mismos; siendo las cifras reportadas congruentes con el ejercicio del presupuesto.

Formato	Descripción
162	Detalle de los Ingresos del Sector Paraestatal No Financiero, Recaudado.
164	Detalle de los ingresos del sector paraestatal no financiero, Devengado.
112	Flujo de Efectivo Ejercido.
1112	Flujo de Efectivo Devengado.
316	Análisis Programático Funcional, Ejercido.
319	Análisis programático funcional del gasto del Sector Paraestatal No Financiero, Devengado.

Fuente: Hospital General de México "Dr. Eduardo Liceaga".

7.- TESORERÍA DE LA FEDERACIÓN

Se informa que al 31 de diciembre de 2023 el Hospital contaba con una disponibilidad inicial de recursos propios por 4,717.7 miles de pesos, al cierre del ejercicio quedaron recursos no pagados en la disponibilidad final por 8,505.4 miles de pesos. Respecto a los recursos fiscales obtenidos, estos fueron en su totalidad erogados, por lo cual no se efectuaron reintegros a la Tesorería de la Federación.

Enteros efectuados a TESOFE No. DE OFICIO	Fecha	Monto
No Aplica		
TOTAL:		

Fuente: Hospital General de México "Dr. Eduardo Liceaga".

Estas notas son parte integrante de los estados presupuestales adjuntos.

Autorizó: C.P. MARIANA ABRIL
AMABLE AGUAYO

DIRECTORA DE RECURSOS
FINANCIEROS

Elaboró: C.P. ALMA LETICIA
QUEZADA ROMERO

SUBDIRECTORA DE PRESUPUESTO
Y CONTABILIDAD

Ciudad de México, Marzo de 2024