

CUENTA PÚBLICA 2015

CUENTA PÚBLICA 2015
ESTADO DE SITUACIÓN FINANCIERA
AL 31 DE DICIEMBRE DE 2015 Y 2014
(PESOS)

Ente Público:

HOSPITAL GENERAL DE MÉXICO "DR. EDUARDO LICEAGA"

CONCEPTO	2015	2014	CONCEPTO	2015	2014
ACTIVO			PASIVO		
Activo Circulante			Activo Circulante		
Efectivo y Equivalentes	26,200,916	16,408,581	Cuentas por Pagar a Corto Plazo	26,034,289	53,301,119
Derechos a Recibir Efectivo o Equivalentes	10,721,465	32,747,444	Documentos por Pagar a Corto Plazo	0	0
Derechos a Recibir Bienes o Servicios	49,675,943	35,322,431	Porción a Corto Plazo de la Deuda Pública a Largo Plazo	0	0
Inventarios	0	0	Títulos y Valores a Corto Plazo	0	0
Almacenes	28,383,203	40,660,312	Pasivos Diferidos a Corto Plazo	113,609,339	0
Estimación por Pérdida o Deterioro de Activos Circulantes	0	0	Fondos y Bienes de Terceros en Garantía y/o Administración a Corto Plazo	0	0
Otros Activos Circulantes	0	0	Provisiones a Corto Plazo	0	0
Total de Activos Circulantes	114,981,527	125,158,768	Otros Pasivos a Corto Plazo	0	0
Activo No Circulante			Total de Pasivos Circulantes		
Inversiones Financieras a Largo Plazo	0	0		139,643,628	53,301,119
Derechos a Recibir Efectivo o Equivalentes a Largo Plazo	0	0	Pasivo No Circulante		
Bienes Inmuebles, Infraestructura y Construcciones en Proceso	3,421,259,560	2,988,449,190	Cuentas por Pagar a Largo Plazo	0	0
Bienes Muebles	1,436,004,492	1,184,000,180	Documentos por Pagar a Largo Plazo	0	0
Activos Intangibles	0	0	Deuda Pública a Largo Plazo	0	0
Depreciación, Deterioro y Amortización Acumulada de Bienes	-1,290,331,757	-1,246,285,825	Pasivos Diferidos a Largo Plazo	0	167,004,757
Activos Diferidos	113,609,339	167,004,757	Fondos y Bienes de Terceros en Garantía y/o en Administración a Largo Plazo	0	0
Estimación por Pérdida o Deterioro de Activos no Circulantes	0	0	Provisiones a Largo Plazo	0	0
Otros Activos no Circulantes	0	0	Total de Pasivos No Circulantes	0	167,004,757
Total de Activos No Circulantes	3,680,541,634	3,093,345,302	Total del Pasivo	139,643,628	220,305,876
Total del Activo	3,795,523,161	3,218,527,070	HACIENDA PÚBLICA/ PATRIMONIO		
			Hacienda Pública/Patrimonio Contribuido	2,917,249,923	2,190,104,787
			Aportaciones	2,059,837,127	1,525,661,003
			Donaciones de Capital	657,412,696	664,443,784
			Actualización de la Hacienda Pública / Patrimonio	0	0
			Hacienda Pública/Patrimonio Generado	738,629,610	808,116,407
			Resultados del Ejercicio (Ahorro/Desahorro)	-54,042,034	16,412,473
			Resultados de Ejercicios Anteriores	792,671,644	791,703,934
			Revalúos	0	0
			Reservas	0	0
			Rectificaciones de Resultados de Ejercicios Anteriores	0	0
			Exceso o Insuficiencia en la Actualización de la Hacienda Pública/Patrimonio	0	0
			Resultado por Posición Monetaria	0	0
			Resultado por Tenencia de Activos no Monetarios	0	0
			Total Hacienda Pública/ Patrimonio	3,655,879,533	2,998,221,194
			Total del Pasivo y Hacienda Pública/Patrimonio	3,795,523,161	3,218,527,070

Bajo protesta de decir verdad declaramos que los Estados Financieros y las Notas son razonablemente correctos y responsabilidad del emisor.

Autorizó: C.P. GUSTAVO BELLÓN DÁVILA
DIRECTOR DE RECURSOS FINANCIEROS

Elaboró: C.P. JAIME RANGEL DE LOS ANGELES
SUBDIRECTOR DE PRESUPUESTO Y CONTABILIDAD

CUENTA PÚBLICA 2015

CUENTA PÚBLICA 2015
ESTADO DE ACTIVIDADES
DEL 1o. DE ENERO AL 31 DE DICIEMBRE DE 2015 Y 2014
(PESOS)

Ente Público:

HOSPITAL GENERAL DE MÉXICO "DR. EDUARDO LICEAGA"

CONCEPTO	2015	2014	CONCEPTO	2015	2014
INGRESOS Y OTROS BENEFICIOS			GASTOS Y OTRAS PÉRDIDAS		
Ingresos de la Gestión	431,289,106	489,731,907	Gastos de Funcionamiento	3,128,718,785	2,962,447,066
Impuestos	0	0	Servicios Personales	2,042,405,402	1,996,072,572
Cuotas y Aportaciones de Seguridad Social	0	0	Materiales y Suministros	635,182,238	564,817,461
Contribuciones de Mejoras	0	0	Servicios Generales	451,131,145	401,557,033
Derechos	0	0	Transferencia, Asignaciones, Subsidios y Otras Ayudas	0	0
Productos de Tipo Corriente	0	0	Transferencias Internas y Asignaciones al Sector Público	0	0
Aprovechamientos de Tipo Corriente	0	0	Transferencias al Resto del Sector Público	0	0
Ingresos por Venta de Bienes y Servicios	481,289,106	489,731,907	Subsidios y Subvenciones	0	0
Ingresos no Comprendidos en las Fracciones de la Ley de Ingresos Causados en Ejercicios Fiscales Anteriores Pendientes de Liquidación o Pago	0	0	Ayudas Sociales	0	0
Participaciones, Aportaciones, Transferencias, Asignaciones, Subsidios y Otras Ayudas	2,594,823,761	2,534,362,812	Pensiones y Jubilaciones	0	0
Participaciones y Aportaciones	0	0	Transferencias a Fideicomisos, Mandatos y Contratos Análogos	0	0
Transferencias, Asignaciones, Subsidios y Otras Ayudas	2,594,823,761	2,534,362,812	Transferencias a la Seguridad Social	0	0
Otros Ingresos y Beneficios	119,454,644	14,607,393	Donativos	0	0
Ingresos Financieros	319,908	236,397	Transferencias al exterior	0	0
Incremento por Variación de Inventarios	0	0	Participaciones y Aportaciones	0	0
Disminución del Exceso de Estimaciones por Pérdida o Deterioro u Obsolescencia	0	0	Participaciones	0	0
Disminución del Exceso de Provisiones	0	0	Aportaciones	0	0
Otros Ingresos y Beneficios Varios	115,134,736	14,370,996	Convenios	0	0
Total de Ingresos y Otros Beneficios	3,141,567,511	3,038,702,112	Intereses, Comisiones y Otros Gastos de la Deuda Pública	0	0
			Intereses de la Deuda Pública	0	0
			Comisiones de la Deuda Pública	0	0
			Gastos de la Deuda Pública	0	0
			Costo por Coberturas	0	0
			Apoyos Financieros	0	0
			Otros Gastos y Pérdidas Extraordinarias	66,890,760	59,842,573
			Estimaciones, Depreciaciones, Deterioros, Obsolescencia y Amortizaciones	65,908,154	59,842,573
			Provisiones	0	0
			Disminución de Inventarios	0	0
			Aumento por Insuficiencia de Estimaciones por Pérdida o Deterioro y Obsolescencia	0	0
			Aumento por Insuficiencia de Provisiones	0	0
			Otros gastos	982,606	0
			Inversión Pública	0	0
			Inversión Pública no Capitalizable	0	0
			Total de Gastos y Otras Pérdidas	3,195,609,545	3,022,289,639
			Resultados del ejercicio (Ahorro/Desahorro)	-54,042,034	16,412,473

Bajo protesta de decir verdad declaramos que los Estados Financieros y las Notas son razonablemente correctos y responsabilidad del emisor.


 Autorizo: C.P. GUSTAVO BELLÓN DÁVILA
 DIRECTOR DE RECURSOS FINANCIEROS


 Elaboró: C.P. JAIME ÁNGEL DE LOS ANGELES
 SUBDIRECTOR DE PRESUPUESTO Y CONTABILIDAD

CUENTA PÚBLICA 2015


CUENTA PÚBLICA 2015
ESTADO DE VARIACIÓN EN LA HACIENDA PÚBLICA
DEL 1o. DE ENERO AL 31 DE DICIEMBRE DE 2015
(PESOS)

Ente Público: HOSPITAL GENERAL DE MÉXICO "DR. EDUARDO LICEAGA"

CONCEPTO	Hacienda Pública/Patrimonio Contribuido	Hacienda Pública/Patrimonio Generado de Ejercicios Anteriores	Hacienda Pública/Patrimonio Generado del Ejercicio	Ajustes por Cambios de Valor	TOTAL
Rectificaciones de Resultados de Ejercicios Anteriores	0	0	0	0	0
Patrimonio Neto Inicial Ajustado del Ejercicio	2,190,104,787	0	0	0	2,190,104,787
Aportaciones	1,525,661,003	0	0	0	1,525,661,003
Donaciones de Capital	664,443,784	0	0	0	664,443,784
Actualización de la Hacienda Pública / Patrimonio	0	0	0	0	0
Variaciones de la Hacienda Pública/Patrimonio Neto del Ejercicio:	0	791,703,934	16,412,473	0	808,116,407
Resultados del Ejercicio (Ahorro/Desahorro)	0	0	16,412,473	0	16,412,473
Resultados de Ejercicios Anteriores	0	791,703,934	0	0	791,703,934
Revalúos	0	0	0	0	0
Reservas	0	0	0	0	0
Hacienda Pública/Patrimonio Neto Final del Ejercicio 2014	2,190,104,787	791,703,934	16,412,473	0	2,998,221,194
Cambios en la Hacienda Pública/Patrimonio Neto del Ejercicio 2015	727,145,136	0	0	0	727,145,136
Aportaciones	534,176,224	0	0	0	534,176,224
Donaciones de Capital	192,968,912	0	0	0	192,968,912
Actualización de la Hacienda Pública/Patrimonio	0	0	0	0	0
Variaciones de la Hacienda Pública/Patrimonio Neto del Ejercicio	0	967,710	-54,042,034	0	-53,074,324
Resultados del Ejercicio (Ahorro/Desahorro)	0	0	-54,042,034	0	-54,042,034
Resultados de Ejercicios Anteriores	0	967,710	0	0	967,710
Revalúos	0	0	0	0	0
Reservas	0	0	0	0	0
Saldo Neto en la Hacienda Pública/Patrimonio 2015	2,917,249,923	792,671,644	-54,042,034	0	3,655,879,533

Bajo protesta de decir verdad declaramos que los Estados Financieros y sus Notas son razonablemente correctos y responsabilidad del emisor.


 Autoriza: C.P. GUSTAVO BELLÓN DÁVILA
 DIRECTOR DE RECURSOS FINANCIEROS


 Elaboró: C.P. JAIME RANGEL DE LOS ANGELES
 SUBDIRECTOR DE PRESUPUESTO Y CONTABILIDAD

CUENTA PÚBLICA 2015

CUENTA PÚBLICA 2015
ESTADO DE CAMBIOS EN LA SITUACIÓN FINANCIERA
DEL 1o. DE ENERO AL 31 DE DICIEMBRE DE 2015 Y 2014
(PESOS)


Ente Público:

HOSPITAL GENERAL DE MÉXICO "DR. EDUARDO LICEAGA"

CONCEPTO	Origen	Aplicación	CONCEPTO	Origen	Aplicación
ACTIVO	131,764,438	708,760,529	PASIVO	113,609,339	194,271,587
Activo Circulante	34,323,088	24,145,847	Pasivo Circulante	113,609,339	27,266,830
Efectivo y Equivalentes	0	9,792,335	Cuentas por Pagar a Corto Plazo	0	27,266,830
Derechos a Recibir Efectivo o Equivalentes	22,025,979	0	Documentos por Pagar a Corto Plazo	0	0
Derechos a Recibir Bienes o Servicios	0	14,353,512	Porción a Corto Plazo de la Deuda Pública a Largo Plazo	0	0
Inventarios	0	0	Títulos y Valores a Corto Plazo	0	0
Almacenes	12,297,109	0	Pasivos Diferidos a Corto Plazo	113,609,339	0
Estimación por Pérdida o Deterioro de Activos Circulantes	0	0	Fondos y Bienes de Terceros en Garantía y/o Administración a Corto Plazo	0	0
Otros Activos Circulantes	0	0	Provisiones a Corto Plazo	0	0
Activo No Circulante	97,441,350	684,614,682	Otros Pasivos a Corto Plazo	0	0
Inversiones Financieras a Largo Plazo	0	0	Pasivo No Circulante	0	167,004,757
Derechos a Recibir Efectivo o Equivalentes a Largo Plazo	0	0	Cuentas por Pagar a Largo Plazo	0	0
Bienes Inmuebles, Infraestructura y Construcciones en Proceso	0	432,610,370	Documentos por Pagar a Largo Plazo	0	0
Bienes Muebles	0	252,004,312	Deuda Pública a Largo Plazo	0	0
Activos Intangibles	0	0	Pasivos Diferidos a Largo Plazo	0	167,004,757
Depreciación, Deterioro y Amortización Acumulada de Bienes	44,045,932	0	Fondos y Bienes de Terceros en Garantía y/o en Administración a Largo Plazo	0	0
Activos Diferidos	53,395,418	0	Provisiones a Largo Plazo	0	0
Estimación por Pérdida o Deterioro de Activos no Circulantes	0	0	HACIENDA PÚBLICA/ PATRIMONIO	728,112,846	70,454,507
Otros Activos no Circulantes	0	0	Hacienda Pública/Patrimonio Contribuido	777,145,136	0
			Aportaciones	534,176,224	0
			Donaciones de Capital	392,968,912	0
			Actualización de la Hacienda Pública / Patrimonio	0	0
			Hacienda Pública/Patrimonio Generado	967,710	70,454,507
			Resultados del Ejercicio (Ahorro/Desahorro)	0	70,454,507
			Resultados de Ejercicios Anteriores	967,710	0
			Revalúos	0	0
			Reservas	0	0
			Rectificaciones de Resultados de Ejercicios Anteriores	0	0
			Exceso o Insuficiencia en la Actualización de la Hacienda Pública/Patrimonio	0	0
			Resultado por Posición Monetaria	0	0
			Resultado por Tenencia de Activos no Monetarios	0	0

Bajo protesta de decir verdad declaramos que los Estados Financieros y sus Notas son razonablemente correctos y responsabilidad del emisor.


 Autorizó: C.P. GUSTAVO BELLÓN DÁVILA
 DIRECTOR DE RECURSOS FINANCIEROS


 Elaboró: C.P. JAIME RANGEL DE LOS ANGELES
 SUBDIRECTOR DE PRESUPUESTO Y CONTABILIDAD

CUENTA PÚBLICA 2015

CUENTA PÚBLICA 2015
ESTADO DE FLUJOS DE EFECTIVO
DEL 1o. DE ENERO AL 31 DE DICIEMBRE DE 2015 Y 2014
(PESOS)

Ente Público:

HOSPITAL GENERAL DE MÉXICO "DR. EDUARDO LICEAGA"

CONCEPTO	2015	2014	CONCEPTO	2015	2014
Flujos de Efectivo de las Actividades de Operación			Flujos de Efectivo de las Actividades de Inversión		
Origen	3,139,325,328	3,093,481,654	Origen	727,150,795	274,263,405
Impuestos	0	0	Bienes Inmuebles, Infraestructura y Construcciones en Proceso	0	0
Cuotas y Aportaciones de Seguridad Social	0	0	Bienes Muebles	0	0
Contribuciones de Mejoras	0	0	Otros Orígenes de Inversión	727,150,795	274,263,405
Derechos	0	0	Aplicación	720,667,749	289,728,234
Productos de Tipo Corriente	0	0	Bienes Inmuebles, Infraestructura y Construcciones en Proceso	432,610,370	273,098,884
Aprovechamientos de Tipo Corriente	0	0	Bienes Muebles	288,057,379	16,629,350
Ingresos por Venta de Bienes y Servicios	431,289,106	489,731,907	Otras Aplicaciones de Inversión	0	0
Ingresos no Comprendidos en las Fracciones de la Ley de Ingresos Causados en Ejercicios Fiscales Anteriores Pendientes de Liquidación o Pago	0	0	Flujos Netos de Efectivo por Actividades de Inversión	6,483,046	-15,464,829
Participaciones y Aportaciones	0	0	Flujo de Efectivo de las Actividades de Financiamiento		
Transferencias, Asignaciones, Subsidios y Otras Ayudas	2,594,823,761	2,534,362,812	Origen	19,969,576	164,564,799
Otros Orígenes de Operación	113,212,461	69,386,935	Endeudamiento Neto	0	0
Aplicación	3,128,718,785	2,962,447,067	Interno	0	0
Servicios Personales	2,042,405,402	1,996,072,572	Externo	0	0
Materiales y Suministros	635,182,238	564,817,461	Otros Orígenes de Financiamiento	19,969,576	164,564,799
Servicios Generales	451,131,145	401,557,034	Aplicación	27,266,830	286,171,011
Transferencias Internas y Asignaciones al Sector Público	0	0	Servicios de la Deuda	0	0
Transferencias al Resto del Sector Público	0	0	Interno	0	0
Subsidios y Subvenciones	0	0	Externo	0	0
Ayudas Sociales	0	0	Otras Aplicaciones de Financiamiento	27,266,830	286,171,011
Pensiones y Jubilaciones	0	0	Flujos netos de Efectivo por Actividades de Financiamiento	-7,297,254	-121,606,212
Transferencias a Fideicomisos, Mandatos y Contratos Análogos	0	0	Incremento/Disminución Neta en el Efectivo y Equivalentes al Efectivo	9,792,335	-6,036,454
Transferencias a la Seguridad Social	0	0	Efectivo y Equivalentes al Efectivo al Inicio del Ejercicio	16,408,581	22,445,035
Donativos	0	0	Efectivo y Equivalentes al Efectivo al Final del Ejercicio	26,200,916	16,408,581
Transferencias al Exterior	0	0			
Participaciones	0	0			
Aportaciones	0	0			
Convenios	0	0			
Otras Aplicaciones de Operación	0	0			
Flujos Netos de Efectivo por Actividades de Operación	20,606,543	131,034,587			

Bajo protesta de decir verdad declaramos que los Estados Financieros y sus notas son razonablemente correctos y responsabilidad del emisor.

Autorizó: C.P. GUSTAVO BELLÓN DÁVILA
DIRECTOR DE RECURSOS FINANCIEROS

Elaboró: C.P. JAIME RANGEL DE LOS ANGELES
SUBDIRECTOR DE PRESUPUESTO Y CONTABILIDAD

CUENTA PÚBLICA 2015


CUENTA PÚBLICA 2015
ESTADO ANALÍTICO DEL ACTIVO
DEL 1o. DE ENERO AL 31 DE DICIEMBRE DE 2015
(PESOS)

Ente Público: **HOSPITAL GENERAL DE MÉXICO "DR. EDUARDO LICEAGA"**

CONCEPTO	Saldo Inicial	Cargos del Periodo	Abonos del Periodo	Saldo Final	Variación del Periodo
ACTIVO	3,218,527,070	6,755,832,171	6,178,836,080	3,795,523,161	576,996,091
Activo Circulante	125,158,768	5,693,262,152	5,703,439,393	114,981,527	-10,177,241
Efectivo y Equivalentes	16,408,581	1,562,331,015	1,552,538,680	26,200,916	9,792,335
Derechos a Recibir Efectivo o Equivalentes	32,747,444	3,472,731,675	3,494,757,654	10,721,465	-22,025,979
Derechos a Recibir Bienes o Servicios	35,322,431	72,894,326	58,540,814	49,675,943	14,353,512
Inventarios	0	0	0	0	0
Almacenes	40,680,312	585,305,136	597,602,245	28,383,203	-12,297,109
Estimación por Pérdida o Deterioro de Activos Circulantes	0	0	0	0	0
Otros Activos Circulantes	0	0	0	0	0
Activo No Circulante	3,093,368,302	1,062,570,019	475,396,687	3,680,541,634	587,173,332
Inversiones Financieras a Largo Plazo	0	0	0	0	0
Derechos a Recibir Efectivo o Equivalentes a Largo Plazo	0	0	0	0	0
Bienes Inmuebles, Infraestructura y Construcciones en Proceso	2,988,649,190	691,510,216	258,899,846	3,421,259,560	432,610,370
Bienes Muebles	1,184,000,180	288,112,525	36,108,213	1,436,004,492	252,004,312
Activos Intangibles	0	0	0	0	0
Depreciación, Deterioro y Amortización Acumulada de Bienes	-1,246,285,825	35,165,699	79,211,631	-1,290,331,757	-44,045,932
Activos Diferidos	167,004,757	47,781,579	101,176,997	113,609,339	-53,395,418
Estimación por Pérdida o Deterioro de Activos no Circulantes	0	0	0	0	0
Otros Activos no Circulantes	0	0	0	0	0

Bajo protesta de decir verdad declaramos que los Estados Financieros y sus Notas son razonablemente correctos y responsabilidad del emisor.


 Autorizó: C.P. GUSTAVO BELLÓN DÁVILA
 DIRECTOR DE RECURSOS FINANCIEROS


 Elaboró: C.P. JAIME RANGEL DE LOS ANGELES
 SUBDIRECTOR DE PRESUPUESTO Y CONTABILIDAD


CUENTA PÚBLICA 2015

CUENTA PÚBLICA 2015
ESTADO ANALÍTICO DE LA DEUDA Y OTROS PASIVOS
DEL 1o. DE ENERO AL 31 DE DICIEMBRE DE 2015
(PESOS)

Ente Público: HOSPITAL GENERAL DE MÉXICO "DR. EDUARDO LICEAGA"

CONCEPTO	Moneda de Contratación	Institución o País Aceptor	Saldo Inicial del Periodo	Saldo Final del Periodo
DEUDA PÚBLICA				
Corto Plazo				
Deuda Interna				
Instituciones de Crédito			0	0
Títulos y Valores			0	0
Arrendamientos Financieros			0	0
Deuda Externa				
Organismos Financieros Internacionales			0	0
Deuda Bilateral			0	0
Títulos y Valores			0	0
Arrendamientos Financieros			0	0
Subtotal Corto Plazo			0	0
Largo Plazo				
Deuda Interna				
Instituciones de Crédito			0	0
Títulos y Valores			0	0
Arrendamientos Financieros			0	0
Deuda Externa				
Organismos Financieros Internacionales			0	0
Deuda Bilateral			0	0
Títulos y Valores			0	0
Arrendamientos Financieros			0	0
Subtotal Largo Plazo			0	0
Otros Pasivos			220,305,876	139,643,628
Total Deuda y Otros Pasivos			220,305,876	139,643,628

Debajo protesta de decir verdad declaramos que los Estados Financieros y sus Notas son razonablemente correctos y responsabilidad del emisor.


Autorizó: C.P. GUSTAVO BELLÓN DÁVILA
DIRECTOR DE RECURSOS FINANCIEROS


Elaboró: C.P. JAIME RANGEL DE LOS ANGELES
SUBDIRECTOR DE PRESUPUESTO Y CONTABILIDAD