

CUENTA PÚBLICA 2017


CUENTA PÚBLICA 2017
ESTADO DE ACTIVIDADES
DEL 1o. DE ENERO AL 31 DE DICIEMBRE DE 2017 Y 2016
(PESOS)


Ente Público

Hospital General de México "Dr. Eduardo Liceaga"

	2017	2016		2017	2016
INGRESOS Y OTROS BENEFICIOS			GASTOS Y OTRAS PÉRDIDAS		
Ingresos de la Gestión	413,999,324	502,565,329	Gastos de Funcionamiento	3,342,766,871	3,358,272,688
Impuestos	0	0	Servicios Personales	2,232,071,280	2,144,759,699
Costas y Aportaciones de Seguridad Social	0	0	Materiales y Suministros	634,070,262	700,529,950
Contribuciones de Mejoras	0	0	Servicios Generales	486,625,329	512,983,039
Derechos	0	0	Transferencia, Asignaciones, Subsidios y Otras Ayudas	0	0
Productos de Tipo Corriente	0	0	Transferencias Internas y Asignaciones al Sector Público	0	0
Aprovechamientos de Tipo Corriente	0	0	Transferencias al Resto del Sector Público	0	0
Ingresos por Venta de Bienes y Servicios	413,999,324	502,565,329	Subsidios y Subvenciones	0	0
Ingresos no Comprendidos en las Fracciones de la Ley de Ingresos Causados en Ejercicios Fiscales Anteriores Pendientes de Liquidación o Pago	0	0	Ayudas Sociales	0	0
Participaciones, Aportaciones, Transferencias, Asignaciones, Subsidios y Otras Ayudas	2,894,553,280	2,844,645,623	Pensiones y Jubilaciones	0	0
Participaciones y Aportaciones	0	0	Transferencias a Fideicomisos, Mandatos y Contratos Análogos	0	0
Transferencias, Asignaciones, Subsidios y Otras Ayudas	2,894,553,280	2,844,645,623	Transferencias a la Seguridad Social	0	0
Otros Ingresos y Beneficios	9,987,225	13,242,755	Donativos	0	0
Ingresos Financieros	810,851	629,085	Transferencias al Exterior	0	0
Incremento por Variación de Inventarios	0	0	Participaciones y Aportaciones	0	0
Disminución del Exceso de Estimaciones por Pérdida o Deterioro u Obsolescencia	0	0	Participaciones	0	0
Disminución del Exceso de Provisiones	0	0	Aportaciones	0	0
Otros Ingresos y Beneficios Varios	9,176,374	12,613,670	Convenios	0	0
Total de Ingresos y Otros Beneficios	3,318,539,829	3,360,453,707	Intereses, Comisiones y Otros Gastos de la Deuda Pública	0	0
			Intereses de la Deuda Pública	0	0
			Comisiones de la Deuda Pública	0	0
			Gastos de la Deuda Pública	0	0
			Costo por Coberturas	0	0
			Apoyos Financieros	0	0
			Otros Gastos y Pérdidas Extraordinarias	114,897,230	86,547,506
			Estimaciones, Depreciaciones, Deterioros, Obsolescencia y Amortizaciones	102,647,971	85,254,347
			Provisiones	0	0
			Disminución de Inventarios	0	0
			Aumento por Insuficiencia de Estimaciones por Pérdida o Deterioro y Obsolescencia	0	0
			Aumento por Insuficiencia de Provisiones	0	0
			Otros gastos	12,249,259	1,293,159
			Inversión Pública	0	0
			Inversión Pública no Capitalizable	0	0
			Total de Gastos y Otras Pérdidas	3,457,664,101	3,444,820,194
			Resultados del Ejercicio (Ahorro/Desahorro)	-139,124,272	-84,366,487

Bajo protesta de decir verdad declaramos que los Estados Financieros y sus Notas son razonablemente correctos y responsabilidad del emisor.


 Autorizó: DR. CÉSAR ATHÉ GUTIÉRREZ
 DIRECTOR GENERAL


 Firmó: LIC. JUAN MIGUEL GALINDO LÓPEZ
 DIRECTOR GENERAL ADJUNTO DE ADMINISTRACIÓN Y FINANZAS

HOSPITAL GENERAL DE MÉXICO "DR. EDUARDO LICEAGA"

Página 1 de 1

CUENTA PÚBLICA 2017

CUENTA PÚBLICA 2017
ESTADO DE SITUACIÓN FINANCIERA
AL 31 DE DICIEMBRE DE 2017 Y 2016
(PESOS)

Ente Público: Hospital General de México "Dr. Eduardo Liceaga"

	2017	2016		2017	2016
ACTIVO			PASIVO		
Activo Circulante			Pasivo Circulante		
Efectivo y Equivalentes	10,532,332	9,842,773	Cuentas por Pagar a Corto Plazo	38,190,366	47,056,684
Derechos a Recibir Efectivo o Equivalentes	35,693,843	47,132,156	Documentos por Pagar a Corto Plazo	0	0
Derechos a Recibir Bienes o Servicios	175,542	1,113,600	Permisión a Corto Plazo de la Deuda Pública a Largo Plazo	0	0
Inventarios	0	0	Títulos y Valores a Corto Plazo	0	0
Almacenes	23,962,367	35,569,452	Pasivos Diferidos a Corto Plazo	218,673,482	254,458,853
Estimación por Pérdida o Deterioro de Activos Circulantes	0	0	Fondos y Bienes de Terceros en Garantía y/o Administración a Corto Plazo	0	0
Otros Activos Circulantes	0	0	Provisiones a Corto Plazo	0	0
Total de Activos Circulantes	70,364,084	93,657,981	Otros Pasivos a Corto Plazo	0	0
Activo No Circulante			Total de Pasivos Circulantes	256,863,848	301,515,537
Inversiones Financieras a Largo Plazo	0	0	Pasivo No Circulante		
Derechos a Recibir Efectivo o Equivalentes a Largo Plazo	0	0	Cuentas por Pagar a Largo Plazo	0	0
Bienes Inmuebles, Infraestructura y Construcciones en Proceso	4,521,153,935	4,468,270,566	Documentos por Pagar a Largo Plazo	0	0
Bienes Muebles	1,218,041,783	1,543,035,080	Deuda Pública a Largo Plazo	0	0
Activos Intangibles	0	0	Pasivos Diferidos a Largo Plazo	0	0
Depreciación, Deterioro y Amortización Acumulada de Bienes	-1,044,126,952	-1,452,048,986	Fondos y Bienes de Terceros en Garantía y/o en Administración a Largo Plazo	0	0
Activos Diferidos	218,616,303	254,458,853	Provisiones a Largo Plazo	0	0
Estimación por Pérdida o Deterioro de Activos no Circulantes	0	0	Total de Pasivos No Circulantes	0	0
Otros Activos no Circulantes	0	0	Total del Pasivo	256,863,848	301,515,537
Total de Activos No Circulantes	4,913,685,969	4,813,715,513	HACIENDA PÚBLICA/ PATRIMONIO		
Total del Activo	4,984,050,053	4,907,373,494	Hacienda Pública/Patrimonio Contribuido	3,789,807,493	3,539,643,102
			Aportaciones	2,742,322,697	2,661,749,510
			Donaciones de Capital	1,047,484,796	877,893,592
			Actualización de la Hacienda Pública / Patrimonio	0	0
			Hacienda Pública/Patrimonio Generado	937,378,712	1,066,214,855
			Resultados del Ejercicio (Ahorro/Desahorro)	-139,124,272	-84,366,487
			Resultados de Ejercicios Anteriores	611,305,354	695,666,481
			Revalúos	482,617,013	452,534,968
			Reservas	0	0
			Rectificaciones de Resultados de Ejercicios Anteriores	-17,419,383	2,379,893
			Exceso o Insuficiencia en la Actualización de la Hacienda Pública/Patrimonio	0	0
			Resultado por Posición Monetaria	0	0
			Resultado por Tenencia de Activos no Monetarios	0	0
			Total Hacienda Pública/ Patrimonio	4,727,186,205	4,605,857,957
			Total del Pasivo y Hacienda Pública/Patrimonio	4,984,050,053	4,907,373,494

Bajo protesta de decir verdad declaramos que los Estados Financieros y sus Notas son razonablemente correctos y responsabilidad del emisor.

Autorizó: DR. CÉSAR ATHÉ GUERRERZ
DIRECTOR GENERAL

Elaboró: DR. JUAN MIGUEL GALINDO LÓPEZ
DIRECTOR GENERAL ADJUNTO DE ADMINISTRACIÓN Y
FINANZAS

CUENTA PÚBLICA 2017

CUENTA PÚBLICA 2017
ESTADO DE CAMBIOS EN LA SITUACIÓN FINANCIERA
DEL 1o. DE ENERO AL 31 DE DICIEMBRE DE 2017
(PESOS)

Ente Público:

Hospital General de México "Dr. Eduardo Liceaga"

Concepto	Origen	Aplicación	Concepto	Origen	Aplicación
ACTIVO	384,819,303	461,495,862	PASIVO	0	44,651,689
Activo Circulante	23,983,456	689,559	Pasivo Circulante	0	44,651,689
Efectivo y Equivalentes	0	689,559	Cuentas por Pagar a Corto Plazo	0	8,866,318
Derechos a Recibir Efectivo o Equivalentes	11,438,313	0	Documentos por Pagar a Corto Plazo	0	0
Derechos a Recibir Bienes o Servicios	938,058	0	Porción a Corto Plazo de la Deuda Pública a Largo Plazo	0	0
Inventarios	0	0	Títulos y Valores a Corto Plazo	0	0
Almacenes	11,607,085	0	Pasivos Diferidos a Corto Plazo	0	35,785,371
Estimación por Pérdida o Deterioro de Activos Circulantes	0	0	Fondos y Bienes de Terceros en Garantía y/o Administración a Corto Plazo	0	0
Otros Activos Circulantes	0	0	Provisiones a Corto Plazo	0	0
Activo No Circulante	360,835,847	460,806,303	Otros Pasivos a Corto Plazo	0	0
Inversiones Financieras a Largo Plazo	0	0	Pasivo No Circulante	0	0
Derechos a Recibir Efectivo o Equivalentes a Largo Plazo	0	0	Cuentas por Pagar a Largo Plazo	0	0
Bienes Inmuebles, Infraestructura y Construcciones en Proceso	0	52,883,369	Documentos por Pagar a Largo Plazo	0	0
Bienes Muebles	324,993,297	0	Deuda Pública a Largo Plazo	0	0
Activos Intangibles	0	0	Pasivos Diferidos a Largo Plazo	0	0
Depreciación, Deterioro y Amortización Acumulada de Bienes	0	407,922,934	Fondos y Bienes de Terceros en Garantía y/o en Administración a Largo Plazo	0	0
Activos Diferidos	35,842,550	0	Provisiones a Largo Plazo	0	0
Estimación por Pérdida o Deterioro de Activos no Circulantes	0	0	HACIENDA PÚBLICA/ PATRIMONIO	280,246,436	158,918,188
Otros Activos no Circulantes	0	0	Hacienda Pública/Patrimonio Contribuido	250,164,391	0
			Aportaciones	80,573,187	0
			Donaciones de Capital	169,591,204	0
			Actualización de la Hacienda Pública / Patrimonio	0	0
			Hacienda Pública/Patrimonio Generado	30,082,045	158,918,188
			Resultados del Ejercicio (Ahorro/Desahorro)	0	54,757,785
			Resultados de Ejercicios Anteriores	0	84,361,127
			Revalúos	30,082,045	0
			Reservas	0	0
			Rectificaciones de Resultados de Ejercicios Anteriores	0	19,799,276
			Exceso o Insuficiencia en la Actualización de la Hacienda Pública/Patrimonio	0	0
			Resultado por Posición Monetaria	0	0
			Resultado por Tenencia de Activos no Monetarios	0	0

Bajo protesta de decir verdad declaramos que los Estados Financieros y sus Notas son razonablemente correctos y responsabilidad del emisor.

Autorizó: DR. CÉSAR ATHÍE GUTIÉRREZ
DIRECTOR GENERAL

Firmado: LIC. JUAN MIGUEL GALINDO LÓPEZ
DIRECTOR GENERAL ADJUNTO DE ADMINISTRACIÓN Y FINANZAS


CUENTA PÚBLICA 2017


CUENTA PÚBLICA 2017
ESTADO DE VARIACIÓN EN LA HACIENDA PÚBLICA
DEL 1o. DE ENERO AL 31 DE DICIEMBRE DE 2017
(PESOS)

Ente Público: Hospital General de México "Dr. Eduardo Liceaga"

Concepto	Hacienda Pública/Patrimonio Contribuido	Hacienda Pública/Patrimonio Generado de Ejercicios Anteriores	Hacienda Pública/Patrimonio Generado del Ejercicio	Ajustes por Cambios de Valor	TOTAL
Rectificaciones de Resultados de Ejercicios Anteriores	0	2,379,893	-19,799,276	0	-17,419,383
Patrimonio Neto Inicial Ajustado del Ejercicio	3,539,643,102	0	0	0	3,539,643,102
Aportaciones	2,661,749,510	0	0	0	2,661,749,510
Donaciones de Capital	877,893,592	0	0	0	877,893,592
Actualización de la Hacienda Pública / Patrimonio	0	0	0	0	0
Variaciones de la Hacienda Pública/Patrimonio Neto del Ejercicio	0	1,148,201,449	-84,366,487	0	1,063,834,962
Resultados del Ejercicio (Ahorro/Desahorro)	0	0	-84,366,487	0	-84,366,487
Resultados de Ejercicios Anteriores	0	695,666,481	0	0	695,666,481
Revalúos	0	452,534,968	0	0	452,534,968
Reservas	0	0	0	0	0
Hacienda Pública / Patrimonio Neto Final del Ejercicio 2016	3,539,643,102	1,150,581,342	-84,366,487	0	4,605,857,957
Cambios en la Hacienda Pública / Patrimonio Neto del Ejercicio 2017	250,164,391	0	0	0	250,164,391
Aportaciones	80,573,187	0	0	0	80,573,187
Donaciones de Capital	169,591,204	0	0	0	169,591,204
Actualización de la Hacienda Pública/Patrimonio	0	0	0	0	0
Variaciones de la Hacienda Pública/Patrimonio Neto del Ejercicio	0	-54,279,082	-139,124,272	0	-193,403,354
Resultados del Ejercicio (Ahorro/Desahorro)	0	0	-139,124,272	0	-139,124,272
Resultados de Ejercicios Anteriores	0	-84,361,127	0	0	-84,361,127
Revalúos	0	30,082,045	0	0	30,082,045
Reservas	0	0	0	0	0
Saldo Neto en la Hacienda Pública / Patrimonio 2017	3,789,807,493	1,096,302,260	-158,923,548	0	4,727,186,205

Bajo protesta de decir verdad declaramos que los Estados Financieros y sus Notas son razonablemente correctos y responsabilidad del emisor.


Autorizó: DR. CÉSAR ATHIE GUTIÉRREZ
DIRECTOR GENERAL


Elaboró: LIC. JUAN MIGUEL GALINDO LÓPEZ
DIRECTOR GENERAL ADJUNTO DE ADMINISTRACIÓN Y FINANZAS


CUENTA PÚBLICA 2017


CUENTA PÚBLICA 2017
ESTADO ANALÍTICO DEL ACTIVO
DEL 1o. DE ENERO AL 31 DE DICIEMBRE DE 2017
(PESOS)

Ente Público: Hospital General de México "Dr. Eduardo Liceaga"

Concepto	Saldo Inicial	Cargos del Periodo	Abonos del Periodo	Saldo final	Variación del Periodo
ACTIVO	4,907,373,494	5,589,720,096	5,513,043,537	4,984,050,053	76,676,559
Activo Circulante	93,657,981	5,354,331,167	5,377,625,064	70,364,084	-23,293,897
Efectivo y Equivalentes	9,842,773	1,571,753,678	1,571,064,119	10,532,332	689,559
Derechos a Recibir Efectivo o Equivalentes	47,132,156	3,158,335,149	3,169,773,462	35,693,843	-11,438,313
Derechos a Recibir Bienes o Servicios	1,113,600	2,992,500	3,930,558	175,542	-938,058
Inventarios	0	0	0	0	0
Almacenes	35,569,452	621,249,840	632,856,925	23,962,367	-11,607,085
Estimación por Pérdida o Deterioro de Activos Circulantes	0	0	0	0	0
Otros Activos Circulantes	0	0	0	0	0
Activo No Circulante	4,813,715,513	235,388,929	135,418,473	4,913,685,969	99,970,456
Inversiones Financieras a Largo Plazo	0	0	0	0	0
Derechos a Recibir Efectivo o Equivalentes a Largo Plazo	0	0	0	0	0
Bienes Inmuebles, Infraestructura y Construcciones en Proceso	4,468,270,566	58,749,124	5,865,755	4,521,153,935	52,883,369
Bienes Muebles	1,543,035,080	-50,029,609	274,963,688	1,218,041,783	-324,993,297
Activos Intangibles	0	0	0	0	0
Depreciación, Deterioro y Amortización Acumulada de Bienes	-1,452,048,986	262,511,964	-145,410,970	-1,044,126,052	407,922,934
Activos Diferidos	254,458,853	-35,842,550	0	218,616,303	-35,842,550
Estimación por Pérdida o Deterioro de Activos no Circulantes	0	0	0	0	0
Otros Activos no Circulantes	0	0	0	0	0

Bajo protesta de decir verdad declaramos que los Estados Financieros y sus Notas son razonablemente correctos y responsabilidad del emisor.


 Autorizó: DR. CÉSAR ATHE GUTIERREZ
 DIRECTOR GENERAL


 Elaboró: DR. JUAN MIGUEL GALINDO LOPEZ
 DIRECTOR GENERAL ADJUNTO DE ADMINISTRACIÓN Y FINANZAS

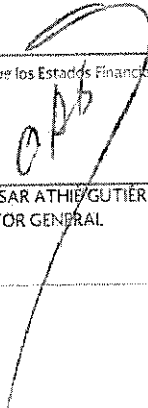
CUENTA PÚBLICA 2017


CUENTA PÚBLICA 2017
ESTADO ANALÍTICO DE LA DEUDA Y OTROS PASIVOS
DEL 1o. DE ENERO AL 31 DE DICIEMBRE DE 2017
(PESOS)

Ente Público: Hospital General de México "Dr. Eduardo Liceaga"

Concepto	Moneda de Contratación	Institución o País Acreedor	Saldo Inicial del Periodo	Saldo Final del Periodo
DEUDA PÚBLICA				
Corto Plazo				
Deuda Interna				
Instituciones de Crédito			0	0
Títulos y Valores			0	0
Arrendamientos Financieros			0	0
Deuda Externa				
Organismos Financieros Internacionales			0	0
Deuda Bilateral			0	0
Títulos y Valores			0	0
Arrendamientos Financieros			0	0
Subtotal Corto Plazo			0	0
Largo Plazo				
Deuda Interna				
Instituciones de Crédito			0	0
Títulos y Valores			0	0
Arrendamientos Financieros			0	0
Deuda Externa				
Organismos Financieros Internacionales			0	0
Deuda Bilateral			0	0
Títulos y Valores			0	0
Arrendamientos Financieros			0	0
Subtotal Largo Plazo			0	0
Otros Pasivos			301,515,537	256,863,848
Total Deuda y Otros Pasivos			301,515,537	256,863,848

Bajo protesta de decir verdad declaramos que los Estados Financieros y sus Notas son razonablemente correctos y responsabilidad del emisor


 Autorizó: DR. CÉSAR ATHIE GUTIÉRREZ
 DIRECTOR GENERAL


 Elaboró: DR. JUAN MIGUEL GALINDO LÓPEZ
 DIRECTOR GENERAL ADJUNTO DE ADMINISTRACIÓN Y FINANZAS

CUENTA PÚBLICA 2017

CUENTA PÚBLICA 2017
ESTADO DE FLUJOS DE EFECTIVO
DEL 1º DE ENERO AL 31 DE DICIEMBRE DE 2017 Y 2016
(PESOS)

Ente Público: Hospital General de México "Dr. Eduardo Liceaga"

		2017	2016			2017	2016
Flujos de Efectivo de las Actividades de Operación				Flujos de Efectivo de las Actividades de Inversión			
Origen		3,318,487,272	3,378,520,115	Origen		250,372,217	622,396,282
Impuestos	0		0	Bienes Inmuebles, Infraestructura y Construcciones en Proceso	80,573,186		0
Cuentas y Aportaciones de Seguridad Social	0		0	Bienes Muebles	169,799,031		0
Contribuciones de Mejoras	0		0	Otros Orígenes de Inversión	0		622,396,282
Derechos	0		0	Aplicación	240,577,377		684,989,652
Productos de Tipo Corriente	0		0	Bienes Inmuebles, Infraestructura y Construcciones en Proceso	52,883,369		131,128,047
Aprovechamientos de Tipo Corriente	0		0	Bienes Muebles	187,694,008		0
Ingresos por Venta de Bienes y Servicios	413,999,324		502,565,329	Otras Aplicaciones de Inversión	0		553,861,605
Ingresos no Comprendidos en las Fracciones de la Ley de Ingresos Causados en Ejercicios Fiscales Anteriores Pendientes de Liquidación o Pago	0		0	Flujos Netos de Efectivo por Actividades de Inversión	9,794,840		-62,593,370
Participaciones y Aportaciones	0		0	Flujo de Efectivo de las Actividades de Financiamiento			
Transferencias, Asignaciones, Subsidios y Otras Ayudas	2,894,553,280		2,844,645,623	Origen	23,983,456		25,987,800
Otros Orígenes de Operación	9,934,668		31,309,163	Endeudamiento Neto	0		0
Aplicación	3,342,766,870		3,358,272,688	Interno	0		0
Servicios Personales	2,222,071,280		2,144,759,699	Externo	0		0
Materiales y Suministros	634,070,262		700,529,950	Otros Orígenes de Financiamiento	23,983,456		25,987,800
Servicios Generales	486,625,328		512,983,039	Aplicación	8,809,139		0
Transferencias Internas y Asignaciones al Sector Público	0		0	Servicios de la Deuda	0		0
Transferencias al Resto del Sector Público	0		0	Interno	0		0
Subsidios y Subvenciones	0		0	Externo	0		0
Ayudas Sociales	0		0	Otras Aplicaciones de Financiamiento	8,809,139		0
Pensiones y Jubilaciones	0		0	Flujos netos de Efectivo por Actividades de Financiamiento	15,174,317		25,987,800
Transferencias a Fideicomisos, Mandatos y Contratos Análogos	0		0	Incremento/Disminución Neta en el Efectivo y Equivalentes al Efectivo	689,559		-16,358,143
Transferencias a la Seguridad Social	0		0	Efectivo y Equivalentes al Efectivo al Inicio del Ejercicio	9,842,773		26,200,916
Donativos	0		0	Efectivo y Equivalentes al Efectivo al Final del Ejercicio	10,532,332		9,842,773
Transferencias al Exterior	0		0				
Participaciones	0		0				
Aportaciones	0		0				
Convenios	0		0				
Otras Aplicaciones de Operación	0		0				
Flujos Netos de Efectivo por Actividades de Operación		-24,279,598	20,247,427				

Bajo protesta de decir verdad declaramos que los Estados financieros y sus Notas son razonablemente correctos y responsabilidad del emisor.

Autonzó: DR. CÉSAR ATHÉ GUTIÉRREZ
DIRECTOR GENERAL

Emitió: LIC. JUAN MIGUEL GALINDO LÓPEZ
DIRECTOR GENERAL ADJUNTO DE ADMINISTRACIÓN Y
FINANZAS