

Hospital General de México "Dr. Eduardo Liceaga"
Estado de Situación Financiera
Al 30 de Septiembre de 2018 y 2017
DEFINITIVO
(Pesos)

| Concepto | Año | | Concepto | Año | |
|--|-------------------------|-------------------------|--|-------------------------|-------------------------|
| | 2018 | 2017 | | 2018 | 2017 |
| 1 ACTIVO | | | 2 PASIVO | | |
| 1.1 ACTIVO CIRCULANTE | | | 2.1 PASIVO CIRCULANTE | | |
| 1.1.1 Efectivo y Equivalentes de Efectivo | 17,608,795.74 | 71,563,685.33 | 2.1.1 Cuentas por Pagar a Corto Plazo | 114,596,971.10 | 167,621,416.99 |
| 1.1.1.1 Efectivo | 794,228.31 | 982,095.84 | 2.1.1.1 Servicios Personales | 701,334.31 | 873,820.31 |
| 1.1.1.2 Bancos/Tesorería | 16,814,567.43 | 70,581,589.49 | 2.1.1.2 Proveedores | 64,609,046.94 | 116,531,104.37 |
| 1.1.2 Efectivo o Equivalentes de Efectivo a Recibir | 26,441,979.78 | 13,969,506.69 | 2.1.1.3 Contratistas por Obras Públicas por Pagar a C.P. | 0.14 | 5,865,755.39 |
| 1.1.2.2 Cuentas por cobrar a corto plazo | 21,592,946.98 | 7,851,253.88 | 2.1.1.7 Retenciones y Contribuciones por Pagar a C.P. | 45,091,524.11 | 41,247,134.05 |
| 1.1.2.3 Deudores Diversos | 4,849,032.80 | 6,118,252.81 | 2.1.1.9 Otras Cuentas por pagar a Corto Plazo (TESOFE) | 4,195,065.60 | 3,103,602.87 |
| 1.1.3 Bienes o Servicios a Recibir | 0.00 | 1,113,600.00 | 2.1.5 Pasivos Diferidos a Corto Plazo | 134,865,315.01 | 98,825,021.00 |
| 1.1.3.1 Anticipos a Proveedores por Materiales y Suministros a Corto Plazo | 0.00 | 1,113,600.00 | 2.1.5.1 Ingresos Cobrados por Adelantado a Corto Plazo | 57,179.63 | 0.00 |
| 1.1.3.4 Anticipos a Contratistas a Corto Plazo | 0.00 | 0.00 | 2.1.5.9 Otros Pasivos Diferidos a Corto Plazo | 134,808,135.38 | 98,825,021.00 |
| 1.1.5 Almacenes | 76,602,109.99 | 61,286,719.72 | Total de Pasivos Circulantes | 249,462,286.11 | 266,446,437.99 |
| 1.1.5.1 Almacén de Materiales y Suministros de Consumo | 78,610,112.09 | 62,359,516.94 | 2.2 PASIVO NO CIRCULANTE | 0.00 | 0.00 |
| 1.1.6.2 Estimación por Deterioro de Inventarios | -2,008,002.10 | -1,072,797.22 | 2.2.4.9 Otros Pasivos Diferidos a Largo Plazo | 0.00 | 0.00 |
| Total de Activos Circulantes | 120,652,885.51 | 147,933,511.74 | TOTAL DEL PASIVO | 249,462,286.11 | 266,446,437.99 |
| 1.2 ACTIVO NO CIRCULANTE | | | 3 HACIENDA PÚBLICA/PATRIMONIO CONTRIBUIDO | | |
| 1.2.3 Bienes Inmuebles, Infraestructura y Construcciones en Proceso | 3,836,820,605.92 | 3,829,540,779.57 | 3.1 Aportaciones | 2,742,322,696.72 | 2,661,749,510.49 |
| 1.2.3.1 Terrenos | 1,202,109,641.70 | 1,202,109,641.70 | 3.1.1.2 Aportaciones de Recursos Propios | 0.00 | 0.00 |
| 1.2.3.3 Edificios no Habitacionales | 776,012,428.25 | 798,012,103.10 | 3.1.1.3 Aportaciones del Gobierno Federal del Año en Curso | 0.00 | 601,912,283.09 |
| 1.2.3.5 Construcciones en Proceso en Bienes de Dominio Público | 1,858,698,535.97 | 1,829,419,034.77 | 3.1.1.4 Aportaciones del Gobierno Federal de Años Anteriores | 2,742,322,696.72 | 2,059,837,227.40 |
| 1.2.4 Bienes Muebles | 802,332,062.70 | 760,714,988.59 | 3.1.2 Donaciones de Capital | 1,067,733,674.70 | 960,145,291.96 |
| 1.2.4.1 Mobiliario y Equipo de Administración | 65,331,620.70 | 34,652,342.10 | 3.1.2.1 Donaciones de Capital Año en Curso | 20,248,879.08 | 82,251,700.34 |
| 1.2.4.3 Equipo e Instrumental Médico y de Laboratorio | 729,338,487.11 | 722,717,453.04 | 3.1.2.2 Donaciones de Capital Años Anteriores | 1,047,484,795.62 | 82,251,700.34 |
| 1.2.4.4 Equipo de Transporte | 2,306,586.20 | 510,661.97 | 3.2 Resultado del Ejercicio | 835,095,031.98 | 948,673,060.46 |
| 1.2.4.6 Maquinaria, Otros Equipos y Herramientas | 5,213,114.47 | 2,143,110.27 | 3.2.1 Resultado del Ejercicio Ahorro / Desahorro | -101,622,365.67 | -117,436,106.94 |
| 1.2.4.7 Colecciones, Obras de Arte y Objetos Valiosos | 142,254.22 | 691,421.21 | 3.2.2.1 Resultados de Ejercicios Anteriores | 472,181,082.45 | 611,299,993.61 |
| 1.2.7 Otros Activos Diferidos | 134,808,135.38 | 98,825,021.00 | 3.2.3.1 Revalor de Bienes Inmuebles | 482,617,012.71 | 452,534,968.12 |
| 1.2.7.9 Otros Activos Diferidos | 134,808,135.38 | 98,825,021.00 | 3.2.5.2 Cambios Por Errores Contables | -18,080,697.51 | 2,274,205.67 |
| Total de Activos no Circulantes | 4,773,960,804.00 | 4,689,080,789.16 | Total Hacienda Pública/ Patrimonio | 4,645,151,403.40 | 4,570,567,862.91 |
| TOTAL DEL ACTIVO | 4,894,613,689.51 | 4,837,014,300.90 | TOTAL DEL PASIVO Y HACIENDA PÚBLICA / PATRIMONIO | 4,894,613,689.51 | 4,837,014,300.90 |

"Bajo protesta de decir verdad declaramos que los Estados Financieros y sus notas, son razonablemente correctos y son responsabilidad de la Administración del Hospital General de México "Dr. Eduardo Liceaga".

Elaboró: C.P. RAÚL MAJERA ESQUIVA
Cargo: JEFE DEL DEPARTAMENTO DE CONTABILIDAD

Revisó: C.P. JAIME RANGEL DE LOS ÁNGELES
Cargo: SUBDIRECTOR DE PRESUPUESTO Y CONTABILIDAD

Autorizó: C.P. GUSTAVO A. BELLON DÁVILA
Cargo: DIRECTOR DE RECURSOS FINANCIEROS



Hospital General de México "Dr. Eduardo Liceaga"
Estado de Actividades
Del 1o de Enero al 30 de Septiembre de 2018 y 2017

DEFINITIVO
(Pesos)

| | 2018 | 2017 |
|---|-------------------------|-------------------------|
| 4 INGRESOS Y OTROS BENEFICIOS | | |
| 4.1 INGRESOS DE GESTIÓN | 390,297,099.46 | 384,296,479.39 |
| 4.1.7 Ingresos por Venta de Bienes y Servicios | 390,297,099.46 | 384,296,479.39 |
| 4.1.7.3 Ingresos por Venta de Bienes y Servicios de Organismos Descentralizados (no empresariales y no financieras) | 390,297,099.46 | 384,296,479.39 |
| 4.2 PARTICIPACIONES, APORTACIONES, TRANSFERENCIAS, ASIGNACIONES, SUBSIDIOS Y OTRAS AYUDAS | 2,204,720,047.12 | 1,925,656,376.54 |
| 4.2.2 Transferencias, Asignaciones, Subsidios y Otras ayudas | 2,204,720,047.12 | 1,925,656,376.54 |
| 4.2.2.1 Transferencias Internas y Asignaciones del Sector Público | 2,204,720,047.12 | 1,925,656,376.54 |
| 4.3 OTROS INGRESOS Y BENEFICIOS | 9,509,088.64 | 6,854,790.27 |
| 4.3.1 Ingresos Financieros | 214,671.59 | 702,556.01 |
| 4.3.1.1 Otros Ingresos Financieros | 214,671.59 | 702,556.01 |
| 4.3.9.9 Otros Ingresos y Beneficios Varios | 9,294,417.05 | 6,152,234.26 |
| Total de Ingresos y Otros Beneficios | 2,604,526,235.22 | 2,316,807,646.20 |
| 5 GASTOS Y OTRAS PÉRDIDAS | | |
| 5.1 GASTOS DE FUNCIONAMIENTO | 2,624,121,029.76 | 2,335,928,411.13 |
| 5.1.1 Servicios Personales | 1,511,292,369.01 | 1,395,915,266.24 |
| 5.1.2 Materiales y Suministros | 606,221,540.32 | 550,761,292.08 |
| 5.1.3 Servicios Generales | 506,607,120.43 | 389,251,852.81 |
| 5.5 OTROS GASTOS Y PÉRDIDAS EXTRAORDINARIAS | 82,027,571.13 | 98,315,342.01 |
| 5.5.1 Estimaciones, Depreciaciones, Deterioros, Obsolescencias y Amortizaciones | 79,643,236.47 | 98,315,342.01 |
| 5.5.9 Otros Gastos | 2,384,334.66 | 0.00 |
| Total de Gastos y Otras Pérdidas | 2,706,148,600.89 | 2,434,243,753.14 |
| Resultados del Ejercicio (Ahorro/Desahorro) | -101,622,365.67 | -117,436,106.94 |

"Bajo protesta de decir verdad declaramos que los Estados Financieros y sus notas, son razonablemente correctos y son responsabilidad de la Administración del Hospital General de México "Dr. Eduardo Liceaga".

Este estado se presenta conforme al Acuerdo por el que se emite el Manual de Contabilidad Gubernamental, publicado en el Diario Oficial de la Federación del 22 de noviembre de 2010, situación que no es acorde a lo establecido en el numeral 1.1 de la NIFCGSP 02 "Subsidios y Transferencias Corrientes y de Capital en sus diferentes modalidades".

Elaboró: C.P. RAÚL NAJERA ESQUIVIA
Cargo: JEFE DEL DEPARTAMENTO DE
CONTABILIDAD

Revisó: C.P. JAIME RANGEL DE LOS ANGELES
Cargo: SUBDIRECTOR DE PRESUPUESTO Y
CONTABILIDAD

Autorizó: C.P. GUSTAVO A. BELLON DAVILA
Cargo: DIRECTOR DE RECURSOS
FINANCIEROS



Hospital General de México "Dr. Eduardo Liceaga"
Estado de Variaciones en la Hacienda Publica/Patrimonio
Del 1o de Enero al 30 de Septiembre de 2018
DEFINITIVO
(Pesos)

| Concepto | Patrimonio Contribuido | Patrimonio Generado de Ejercicios Anteriores | Patrimonio Generado del Ejercicio | Ajustes por Cambios de Valor | TOTAL |
|---|-------------------------|--|-----------------------------------|------------------------------|-------------------------|
| Patrimonio Neto Inicial Ajustado del Ejercicio 2016 | 3,539,643,102.00 | 1,150,581,342.00 | -84,366,487.00 | 0.00 | 4,605,857,957.00 |
| Rectificaciones a Ejercicios Anteriores | 0.00 | -54,279,082.00 | -139,124,272.00 | 0.00 | -193,403,354.00 |
| Aportaciones | 80,573,187.00 | 0.00 | 0.00 | 0.00 | 80,573,187.00 |
| Donaciones de Capital Recibidas | 169,591,204.00 | 0.00 | 0.00 | 0.00 | 169,591,204.00 |
| Actualizaciones | 0.00 | 0.00 | 0.00 | 0.00 | 0.00 |
| Variaciones de la Hacienda Publica/Patrimonio Neto del Ejercicio | 0.00 | 1,204,860,424.00 | -84,366,487.00 | 0.00 | 1,120,493,937.00 |
| Rectificaciones a Ejercicios Anteriores | 0.00 | -661,314.11 | 4,740.86 | 0.00 | -656,573.25 |
| Resultado del Ejercicio: Ahorro/Desahorro | 0.00 | 0.00 | -139,124,272.00 | 0.00 | -139,124,272.00 |
| Resultado de Ejercicios Anteriores | 0.00 | -84,361,127.00 | 0.00 | 0.00 | -84,361,127.00 |
| Resultado de la Participación en Otras Entidades | 0.00 | 0.00 | 0.00 | 0.00 | 0.00 |
| Revalúos | 0.00 | 30,082,045.00 | 0.00 | 0.00 | 30,082,045.00 |
| Patrimonio Neto Inicial Ajustado del Ejercicio anterior 2017 | 3,789,807,493.00 | 1,096,302,260.00 | -158,923,548.00 | 0.00 | 4,727,186,205.00 |
| Variaciones de la Hacienda Publica/Patrimonio Neto del Ejercicio | 0.00 | 0.00 | -101,622,365.67 | 0.00 | -101,622,365.67 |
| Aportaciones | 0.00 | 0.00 | 0.00 | 0.00 | 0.00 |
| Donaciones de Capital Recibidas | 20,253,619.94 | 0.00 | 0.00 | 0.00 | 20,253,619.94 |
| Actualizaciones | 0.00 | 0.00 | 0.00 | 0.00 | 0.00 |
| Resultado del Ejercicio: Ahorro/Desahorro | 0.00 | 0.00 | -101,622,365.67 | 0.00 | -101,622,365.67 |
| Resultado de Ejercicios Anteriores | 0.00 | 0.00 | 0.00 | 0.00 | 0.00 |
| Resultado de la Participación en Otras Entidades | 0.00 | 0.00 | 0.00 | 0.00 | 0.00 |
| Revalúos | 0.00 | 0.00 | 0.00 | 0.00 | 0.00 |
| Reservas | 0.00 | 0.00 | 0.00 | 0.00 | 0.00 |
| Exceso o insuficiencia en la actualización del Patrimonio | 0.00 | 0.00 | 0.00 | 0.00 | 0.00 |
| Patrimonio al Final del Periodo 2018 | 3,810,061,112.94 | 1,095,640,945.89 | -260,550,654.53 | 0.00 | 4,645,151,404.30 |

"Bajo protesta de decir verdad declaramos que los Estados Financieros y sus notas, son razonablemente correctos y son responsabilidad de la Administración del Hospital General de México "Dr. Eduardo Liceaga".

Elaboró: C.P. RAÚL NAJERA ESQUIVIA
 Cargo: JEFE DEL DEPARTAMENTO DE CONTABILIDAD

Revisó: C.P. JAIME RANGEL DE LOS ANGELES
 Cargo: SUBDIRECTOR DE PRESUPUESTO Y CONTABILIDAD

Autorizó: C.P. GUSTAVO A. BELLÓN DÁVILA
 Cargo: DIRECTOR DE RECURSOS FINANCIEROS



Hospital General de México "Dr. Eduardo Liceaga"
Estado Analítico del Activo
Del 1o de Enero al 30 de Septiembre de 2018
DEFINITIVO
(Pesos)

| Concepto | Saldo Inicial | Cargos del Periodo | Abonos del Periodo | Saldo Final | Variación del Periodo |
|--|-------------------------|-------------------------|-------------------------|-------------------------|------------------------|
| 1 ACTIVO | | | | | |
| 1 ACTIVO CIRCULANTE | 70,364,083.56 | 3,834,703,923.67 | 3,784,415,121.72 | 120,652,885.51 | 50,288,801.95 |
| 1.1.1 Efectivo y Equivalentes | 10,532,332.39 | 875,878,728.06 | 868,802,264.71 | 17,608,795.74 | 7,076,463.35 |
| 1.1.2 Derechos a recibir Efectivo o Equivalente | 35,693,843.07 | 2,357,099,706.56 | 2,366,351,569.85 | 26,441,979.78 | -9,251,863.29 |
| 1.1.3 Derechos a Recibir Bienes o Servicios | 175,541.41 | 0.00 | 175,541.41 | 0.00 | -175,541.41 |
| 1.1.5 Almacenes | 25,035,163.91 | 601,725,489.05 | 548,150,540.87 | 78,610,112.09 | 53,574,948.18 |
| 1.1.6 Estimación por Pérdida o Deterioro de Activos Circulantes | 1,072,797.22 | 0.00 | 935,204.88 | 2,008,002.10 | 935,204.88 |
| 1 ACTIVO NO CIRCULANTE | 4,913,685,968.73 | 17,662,241.26 | 157,387,405.99 | 4,773,960,804.00 | -139,725,164.73 |
| 1.2.3 Bienes Inmuebles, Infraestructura y Construcciones en Proceso | 4,521,153,934.90 | 5,812,376.56 | 0.00 | 4,526,966,311.46 | 5,812,376.56 |
| 1.2.4 Bienes Muebles | 1,218,041,783.56 | 20,537,161.59 | 21,042,775.33 | 1,217,536,169.82 | -505,613.74 |
| 1.2.6 Depreciación, Deterioro y Amortización Acumulada de Bienes e Intan | 1,044,126,052.61 | 18,657,307.28 | 79,881,067.33 | 1,105,349,812.66 | 61,223,760.05 |
| 1.2.7 Activo Diferido | 218,616,302.88 | -27,344,604.17 | 56,463,563.33 | 134,808,135.38 | -83,808,167.50 |
| TOTAL DEL ACTIVO | 4,984,050,052.29 | 3,815,051,550.37 | 3,780,169,983.29 | 4,894,613,689.51 | -89,436,362.78 |

"Bajo protesta de decir verdad declaramos que los Estados Financieros y sus notas, son razonablemente correctos y son responsabilidad de la Administración del Hospital General de México "Dr. Eduardo Liceaga"

Elaboró: C.P. RAUL NAMERA ESQUIVIA
Cargo: JEFE DEL DEPARTAMENTO DE CONTABILIDAD

Revisó: C.P. JAIME RANGEL DE LOS ANGELES
Cargo: SUBDIRECTOR DE PRESUPUESTO Y CONTABILIDAD

Autorizó: C.P. GUSTAVO A. BELLON DAVILA
Cargo: DIRECTOR DE RECURSOS FINANCIEROS



Hospital General de México "Dr. Eduardo Liceaga"
Estado Analítico del Pasivo
Del 1o de Enero al 30 de Septiembre de 2018
DEFINITIVO
(Pesos)

| Concepto | Moneda de Contratación | Institución o País Acreedor | Saldos inicial del Período | Saldo Final del Período |
|------------------------------------|------------------------|-----------------------------|----------------------------|-------------------------|
| DEUDA PUBLICA | | | | |
| Corto plazo | | | | |
| Deuda Interna | | | 0 | 0 |
| Deuda Externa | | | 0 | 0 |
| Subtotal a Corto Plazo | | | 0 | 0 |
| Largo Plazo | | | | |
| Deuda Interna | | | 0 | 0 |
| Deuda Externa | | | 0 | 0 |
| Subtotal a Largo Plazo | | | 0 | 0 |
| Otros Pasivos | PESOS | | 256,863,848.19 | 249,462,286.11 |
| Total Deuda y Otros Pasivos | PESOS | | 256,863,848.19 | 249,462,286.11 |
| TOTAL PASIVOS | | | 256,863,848.19 | 249,462,286.11 |

"Bajo protesta de decir verdad declaramos que los Estados Financieros y sus notas, son razonablemente correctos y son responsabilidad de la Administración del Hospital General de México "Dr. Eduardo Liceaga"

Elaboró: C.P. RAUL NAJERA ESQUIVIA
Cargo: JEFE DEL DEPARTAMENTO DE CONTABILIDAD

Revisó: C.P. JAIME RAMGEL DE LOS ANGELES
Cargo: SUBDIRECTOR DE PRESUPUESTO Y CONTABILIDAD

Autorizó: C.P. GUSTAVO A. BELLON DAVILA
Cargo: DIRECTOR DE RECURSOS FINANCIEROS

AA



Hospital General de México "Dr. Eduardo Liceaga"
Estado de Cambios en la Situación Financiera
Al 30 de Septiembre de 2018 y 2017
DEFINITIVO
(Pesos)

| CONCEPTO | 2018 | 2017 | ORIGEN | APLICACIÓN |
|---|-------------------------|-------------------------|-----------------------|-----------------------|
| 1 ACTIVO | | | | |
| 1.1 ACTIVO CIRCULANTE | | | | |
| 1.1.1 Efectivo y Equivalentes de Efectivo | 17,608,795.74 | 71,563,685.33 | 53,954,889.59 | 0.00 |
| 1.1.2 Efectivo o Equivalentes de Efectivo a Recibir | 26,441,979.78 | 13,969,506.69 | 0.00 | 12,472,473.09 |
| 1.1.3 Bienes o Servicios a Recibir | - | 1,113,600.00 | 1,113,600.00 | 0.00 |
| 1.1.5 Almacenes | 76,602,109.99 | 61,286,719.72 | 0.00 | 15,315,390.27 |
| 1.2 ACTIVO NO CIRCULANTE | | | | |
| 1.2.3 Bienes Inmuebles, Infraestructura y Construcciones en Proceso | 3,836,820,605.92 | 3,829,540,779.57 | 0.00 | 7,279,826.35 |
| 1.2.4 Bienes Muebles | 802,332,062.70 | 760,714,988.59 | 0.00 | 41,617,074.11 |
| 1.2.7 Otros Activos Diferidos | 134,808,135.38 | 98,825,021.00 | 0.00 | 35,983,114.38 |
| 2 PASIVO | | | | |
| 2.1 PASIVO CIRCULANTE | | | | |
| 2.1.1 Cuentas por Pagar a Corto Plazo | 114,596,971.10 | 167,621,416.99 | 0.00 | 53,024,445.89 |
| 2.1.5 Otros Pasivos Diferidos | 134,865,315.01 | 98,825,021.00 | 36,040,294.01 | 0.00 |
| 3 HACIENDA PÚBLICA/PATRIMONIO CONTRIBUIDO | | | | |
| 3.1 Aportaciones | 2,742,322,696.72 | 2,661,749,510.49 | 80,573,186.23 | 0.00 |
| 3.1.2 Donaciones de Capital | 1,067,733,674.70 | 960,145,291.96 | 107,588,382.74 | 0.00 |
| 3.2.1 Resultados del Ejercicio: (Ahorro / Desahorro) | -101,622,365.67 | -117,436,106.94 | 15,813,741.27 | 0.00 |
| 3.2.3 Revaluo de Bienes Inmuebles | 482,617,012.71 | 452,534,968.12 | 30,082,044.59 | 0.00 |
| 3.2.2 Resultados de Ejercicios Anteriores | 472,181,082.45 | 611,299,993.61 | 0.00 | 139,118,911.16 |
| 3.2.5 Corrección por Errores Contables | -18,080,697.51 | 2,274,205.67 | 0.00 | 20,354,903.18 |
| SUMAS | 4,894,613,689.51 | 4,837,014,300.90 | 325,166,138.43 | 325,166,138.43 |

Elaboró: C.P. RAÚL MUJERA ESQUIVIA
Cargo: JEFE DEL DEPARTAMENTO DE CONTABILIDAD

Revisó: C.P. JAIME RANGEL DE LOS ÁNGELES
Cargo: SUBDIRECTOR DE PRESUPUESTO Y CONTABILIDAD

Autorizó: C.P. GUSTAVO A. BELLON DÁVILA
Cargo: DIRECTOR DE RECURSOS FINANCIEROS



DEFINITIVO
(Pesos)

| | 2018 | 2017 |
|--|-------------------------|-------------------------|
| Origen | 2,604,099,144.50 | 2,316,701,958.84 |
| Ingresos por Venta de Bienes y Servicios | 390,297,099.46 | 384,296,479 |
| Transferencias, Asignaciones y Subsidios y otras Ayudas | 2,204,720,047.12 | 1,925,656,377 |
| Otros Origenes de Aplicación | 9,509,088.64 | 6,854,790 |
| Corrección a Resultados de Ejercicios Anteriores | -427,090.72 | -105,687 |
| Aplicación | 2,624,121,029.76 | 2,335,928,411.13 |
| Servicios Personales | 1,511,292,369.01 | 1,395,915,266 |
| Materiales y Suministros | 606,221,540.32 | 550,761,292 |
| Servicios Generales | 506,607,120.43 | 389,251,853 |
| Flujos Netos de Efectivo por Actividades de Operación | -20,021,885.26 | -19,226,452.29 |
| Origen | 20,253,619.94 | 82,251,700.34 |
| Bienes Inmuebles, Infraestructura y Construcciones en Proceso | 0.00 | 0.00 |
| Bienes Muebles | 20,253,619.94 | 82,251,700.34 |
| Otros Origenes de Inversión | 0.00 | 0.00 |
| Aplicación | 26,349,538.15 | 129,314,449.54 |
| Bienes Inmuebles, Infraestructura y Construcciones en Proceso | 5,812,376.56 | 29,416,243.96 |
| Bienes Muebles | 20,537,161.59 | 99,898,206 |
| Otras Aplicaciones de Inversión | 0.00 | 0.00 |
| Flujos Netos de Efectivo por Actividades de Inversión | -6,095,918.21 | -47,062,749.20 |
| Origen | 76,406,605.42 | 128,010,113.80 |
| Disminución de Activos Financieros, excluido el Efectivo y Equivalente | 0.00 | 7,445,381 |
| Incremento de Otros Pasivos | 76,406,605.42 | 120,564,733 |
| Aplicación | 43,212,338.60 | 0.00 |
| Incremento de Activos Financieros, excluido el Efectivo y Equivalentes | 43,212,338.60 | 0.00 |
| Disminución de Otros Pasivos | 0.00 | 0.00 |
| Flujos netos de Efectivo por Actividades de Financiamiento | 33,194,266.82 | 128,010,113.80 |
| Incremento (Disminución) Neta en el Ejercicio del Efectivo y Equivalentes de Efectivo | 7,076,463.35 | 61,720,912.31 |
| Efectivo y Equivalentes de Efectivo al Inicio del Ejercicio | 10,532,332.39 | 9,842,773.02 |
| Efectivo y Equivalentes de Efectivo al Final del Ejercicio | 17,608,795.74 | 71,563,685.33 |
| | 0.00 - | 0.00 |

"Bajo protesta de decir verdad declaramos que los Estados Financieros y sus notas, son razonablemente correctos y son responsabilidad de la Administración del Hospital General de México "Dr. Eduardo Liceaga".

Elaboró: C.P. RAÚL NAJERA ESQUIVIA
Cargo: JEFE DEL DEPARTAMENTO DE CONTABILIDAD

Revisó: C.P. JAIME ÁNGEL DE LOS ANGELES
Cargo: SUBDIRECTOR DE PRESUPUESTO Y CONTABILIDAD

AA

Autorizó: C.P. GUSTAVO A. BELLON DAVILA
Cargo: DIRECTOR DE RECURSOS FINANCIEROS



Hospital General de México "Dr. Eduardo Liceaga"
Razones Financieras
Del 1o de Enero al 30 de Septiembre de 2018
DEFINITIVO
(Pesos)


INDICADORES FINANCIEROS

CAPACIDAD DE PAGO A CORTO PLAZO


| | | | | | |
|-------|-------------------|---|----------------|---|------|
| entre | ACTIVO CIRCULANTE | = | 120,652,885.51 | = | 1.05 |
| | PASIVO CIRCULANTE | | 114,596,971.10 | | |

LIQUIDEZ


| | | | | | |
|-------|---------------------------------|---|----------------|---|------|
| entre | ACTIVO CIRCULANTE menos ALMACEN | = | 44,050,775.52 | = | 0.38 |
| | PASIVO CIRCULANTE | | 114,596,971.10 | | |



Elaboró: C.P. RAUL NAJERA ESQUIVIA
Cargo: JEFE DEL DEPARTAMENTO DE
CONTABILIDAD



Revisó: C.P. JAIME RANGEL DE LOS ANGELES
Cargo: SUBDIRECTOR DE PRESUPUESTO Y CONTABILIDAD



Autorizó: C.P. GUSTAVO A. BELLON DAVILA
Cargo: DIRECTOR DE RECURSOS FINANCIEROS

AA

