

Pesos

ACTIVO				DEFINITIVO			
	2019	2018	VARIACIÓN	PASIVO	2019	2018	VARIACIÓN
<b>ACTIVO CIRCULANTE</b>				<b>PASIVO CIRCULANTE</b>			
1.1.1.1 EFECTIVO	2,082,256.31	621,775.31	1,460,481.00	2.1.1.1 SERVICIOS PERSONALES POR PAGAR A CORTO PLAZO	1,987,281.31	490,942.31	1,496,339.00
1.1.1.2 BANCOS/TESORERIA	52,682,145.00	75,513,889.57	-22,831,744.57	2.1.1.2 PROVEEDORES POR PAGAR A CORTO PLAZO	37,839,032.10	56,092,969.97	-18,253,937.87
1.1.2.2 CUENTAS POR COBRAR A CORTO PLAZO	16,305,729.55	32,876,287.23	-16,570,557.68	2.1.1.7 RETENCIONES Y CONTRIBUCIONES POR PAGAR A CORTO PLAZO	66,835,091.62	55,686,800.13	11,148,291.49
1.1.2.3 DEUDORES DIVERSOS POR COBRAR A CORTO PLAZO	3,897,067.33	3,544,477.68	352,589.65	2.1.1.9 OTRAS CUENTAS POR PAGAR A CORTO PLAZO	4,083,231.62	4,179,853.19	803,378.43
1.1.2.4 INGRESOS POR RECUPERAR A CORTO PLAZO	34,712.55	126,615.59	-91,903.04	2.1.5.1 INGRESOS COBRADOS POR ADELANTADO A CORTO PLAZO	57,014.63	21,329.63	35,685.00
1.1.3.4 ANTICIPO A CONTRATISTAS POR OBRAS PUBLICAS A CORTO PLAZO	0.00	0.00	0.00	2.1.5.9 OTROS PASIVOS DIFERIDOS A CORTO PLAZO	138,637,325.83	134,808,135.38	3,829,190.45
1.1.5.1 ALMACÉN DE MATERIALES Y SUMINISTROS DE CONSUMO	49,950,453.48	74,330,552.93	-24,386,099.45	<b>TOTAL DE PASIVO CIRCULANTE</b>	<b>250,338,977.11</b>	<b>251,280,030.61</b>	<b>-941,053.50</b>
1.1.6.2 ESTIMACIÓN POR DETERIORO DE INVENTARIOS	-2,008,002.10	-1,072,797.22	-935,204.88	<b>PATRIMONIO</b>	<b>2019</b>	<b>2018</b>	<b>VARIACIÓN</b>
<b>TOTAL DE ACTIVO CIRCULANTE</b>	<b>122,944,362.12</b>	<b>185,946,801.09</b>	<b>-63,002,438.97</b>	<b>HACIENDA PÚBLICA/PATRIMONIO</b>			
<b>ACTIVO NO CIRCULANTE</b>				3.1.1 APORTACIONES	2,755,566,650.47	2,742,322,696.72	13,243,953.75
1.2.3.1 TERRENOS	1,401,742,926.15	1,202,109,641.70	199,633,284.45	3.1.1.2 APORTACIONES	93,817,139.98	80,573,186.23	13,243,953.75
1.2.3.3 EDIFICIOS NO HABITACIONALES	1,694,126,248.47	1,466,158,133.79	227,968,114.68	3.1.1.3 APORTACIONES DE GOBIERNO FEDERAL AÑO EN CURSO	0.00	0.00	0.00
1.2.3.6 CONSTRUCCIONES EN PROCESO EN BIENES PROPIOS	1,864,698,535.97	1,853,061,710.83	11,636,825.14	3.1.1.4 APORTACIONES DE GOBIERNO FEDERAL AÑOS ANTERIORES	2,661,749,510.49	2,661,749,510.49	0.00
1.2.4.1 MOBILIARIO Y EQUIPO DE ADMINISTRACION	108,514,360.83	108,581,303.95	-66,943.12	<b>3.1.2 DONACIONES DE CAPITAL</b>	<b>1,133,472,375.02</b>	<b>1,062,807,562.10</b>	<b>70,664,812.92</b>
1.2.4.3 EQUIPO E INSTRUMENTAL MÉDICO Y DE LABORATORIO	1,116,591,711.18	1,086,811,544.19	29,780,166.99	3.1.2.1 DONACIONES DE CAPITAL	1,133,472,375.02	1,062,807,562.10	70,664,812.92
1.2.4.4 VEHÍCULOS Y EQUIPO DE TRANSPORTE	7,662,137.23	5,424,936.01	2,237,201.22	<b>3.2.3 REVALÚOS</b>	<b>29,422,304.54</b>	<b>0.00</b>	<b>29,422,304.54</b>
1.2.4.6 MAQUINARIA, OTROS EQUIPOS Y HERRAMIENTAS	8,480,441.29	9,407,481.27	-927,039.98	3.2.3.1 REVALUO DE BIENES INMUEBLES	30,082,044.63	0.00	30,082,044.63
1.2.4.7 COLECCIONES, OBRAS DE ARTE Y OBJETOS VALIOSOS	161,045.22	148,367.22	14,678.00	3.2.3.2 REVALUO DE BIENES MUEBLES	-659,740.09	0.00	-659,740.09
1.2.6.1 DEPRECIACION ACUMULADA DE BIENES INMUEBLES	-1,346,163,994.06	-683,872,919.77	-662,291,074.29	<b>TOTAL DE HACIENDA PÚBLICA/PATRIMONIO</b>	<b>3,918,461,330.03</b>	<b>3,805,130,258.82</b>	<b>113,331,071.21</b>
1.2.6.3 DEPRECIACION ACUMULADA DE BIENES MUEBLES	-446,929,674.56	-395,983,787.21	-50,945,887.35	<b>HACIENDA PÚBLICA/PATRIMONIO GENERADO</b>			
1.2.7.9 OTROS ACTIVOS DIFERIDOS	138,637,325.83	134,808,135.38	3,829,190.45	3.2.1 RESULTADOS DEL EJERCICIO (AHORRO/DESAHORRO)	-88,563,395.75	-20,762,562.02	-67,800,833.73
<b>TOTAL DE ACTIVO NO CIRCULANTE</b>	<b>4,547,521,063.55</b>	<b>4,786,652,547.38</b>	<b>-239,131,483.81</b>	3.2.1.0 RESULTADOS DEL EJERCICIO (AHORRO/DESAHORRO)	-88,563,395.75	-20,762,562.02	-67,800,833.73
<b>TOTAL DEL ACTIVO:</b>	<b>4,670,465,425.67</b>	<b>4,972,599,348.45</b>		<b>3.2.2 RESULTADO DE EJERCICIOS ANTERIORES</b>	<b>364,893,123.24</b>	<b>472,181,082.45</b>	<b>-107,287,959.21</b>
				3.2.2.1 RESULTADO DE EJERCICIOS ANTERIORES	364,893,123.24	472,181,082.45	-107,287,959.21
				<b>3.2.3 REVALÚOS</b>	<b>242,936,436.00</b>	<b>482,617,012.71</b>	<b>-239,680,576.71</b>
				3.2.3.1 REVALUO DE BIENES INMUEBLES	242,936,436.00	482,617,012.71	-239,680,576.71
				<b>3.2.5 RECTIFICACIONES DE RESULTADOS DE EJERCICIOS ANTERIORES</b>	<b>-17,601,044.96</b>	<b>-17,846,474.12</b>	<b>245,429.16</b>
				3.2.5.2 CAMBIOS POR ERRORES CONTABLES	-17,601,044.96	-17,846,474.12	245,429.16
				<b>TOTAL DE HACIENDA PÚBLICA/PATRIMONIO GENERADO</b>	<b>501,665,118.53</b>	<b>916,189,059.02</b>	<b>-414,523,940.49</b>
				<b>TOTAL PASIVO + PATRIMONIO</b>	<b>4,670,465,425.67</b>	<b>4,972,599,348.45</b>	

Bajo protesta de decir verdad declaramos que los Estados Financieros son razonablemente correctos y son responsabilidad de la Administración del Hospital General de Mexico "Dr. Eduardo Liceaga"

ELABORO

C.P. ELIZABETH ALONSO DÍEZ  
JEFE DEL DEPARTAMENTO DE CONTABILIDAD

REVISO

C.P. JAIME RANGEL DE LOS ANGELES  
SUBDIRECTOR DE PRESUPUESTO Y CONTABILIDAD

AUTORIZO

C.P. MARIANA AMAL AMABLE AGUAYO  
DIRECTORA DE RECURSOS FINANCIEROS

Pesos

DEFINITIVO

	2019	2018
<b>4 INGRESOS Y OTROS BENEFICIOS</b>	<b>1,620,411,529.53</b>	<b>1,729,873,824.77</b>
<b>4.1 INGRESOS DE GESTIÓN</b>	<b>260,280,579.47</b>	<b>259,106,349.96</b>
4.1.7 INGRESOS POR VENTA DE BIENES Y SERVICIOS	260,280,579.47	259,106,349.96
<b>4.2 PARTICIPACIONES, APORTACIONES, TRANSFERENCIAS, ASIGNACIONES, SUBSIDIOS Y OTRAS AYUDAS</b>	<b>1,355,300,184.75</b>	<b>1,467,938,282.84</b>
4.2.2 TRANSFERENCIAS, ASIGNACIONES, SUBSIDIOS Y OTRAS AYUDAS	1,355,300,184.75	1,467,938,282.84
<b>4.3 OTROS INGRESOS Y BENEFICIOS</b>	<b>4,830,765.31</b>	<b>2,829,191.97</b>
4.3.1 INGRESOS FINANCIEROS	116,044.12	128,725.16
4.3.9 OTROS INGRESOS Y BENEFICIOS VARIOS	4,714,721.19	2,700,466.81
<b>5 GASTOS Y OTRAS PERDIDAS</b>	<b>1,708,974,925.28</b>	<b>1,750,636,386.79</b>
<b>5.1 GASTOS DE FUNCIONAMIENTO</b>	<b>1,650,097,012.78</b>	<b>1,697,549,640.16</b>
5.1.1 SERVICIOS PERSONALES	1,020,538,891.28	992,079,481.62
5.1.2 MATERIALES Y SUMINISTROS	310,277,034.06	411,117,428.43
5.1.3 SERVICIOS GENERALES	319,281,087.44	294,352,730.11
<b>5.5 OTROS GASTOS Y PERDIDAS EXTRAORDINARIAS</b>	<b>58,877,912.50</b>	<b>53,086,746.63</b>
5.5.1 ESTIMACIONES, DEPRECIACIONES, DETERIOROS, OBSOLESCENCIA Y AMORTIZACIONES	56,374,000.32	52,387,659.27
5.5.9 OTROS GASTOS	2,503,912.18	699,087.36
<b>TOTAL DE GASTOS Y OTRAS PÉRDIDAS</b>	<b>1,708,974,925.28</b>	<b>1,750,636,386.79</b>
<b>RESULTADOS DEL EJERCICIO (AHORRO/DESAHORRO)</b>	<b>-88,563,395.75</b>	<b>-20,762,562.02</b>


Bajo protesta de decir verdad declaramos que los Estados Financieros, son razonablemente correctos y son responsabilidad de la Administración del Hospital General de México "Dr. Eduardo Liceaga".

ELABORÓ




C.P. ELIZABETH ALONSO DÍAZ  
JEFE DEL DEPARTAMENTO DE  
CONTABILIDAD

REVISÓ



C.P. JAIME RANGEL DE LOS ANGELES  
SUBDIRECTOR DE PRESUPUESTO Y  
CONTABILIDAD


AUTORIZÓ

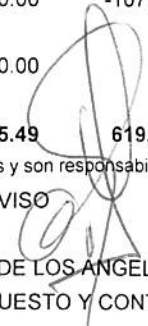



C.P. MARIANA ABRIL AMABLE AGUAYO  
DIRECTORA DE RECURSOS FINANCIEROS

Concepto	Hacienda Pública/ Patrimonio Contribuido	Hacienda Pública/ Patrimonio Generado de Ejercicios Anteriores	Hacienda Pública/ Patrimonio Generado del Ejercicio	Ajustes por Cambio de Valor	TOTAL
<b>Hacienda Pública/Patrimonio Contribuido Neto 2018</b>	<b>3,858,448,679.03</b>	<b>0.00</b>	<b>0.00</b>	<b>0.00</b>	<b>3,858,448,679.03</b>
Aportaciones	2,755,566,650.47	0.00	0.00	0.00	2,755,566,650.47
Donaciones de Capital	1,102,882,028.56	0.00	0.00	0.00	1,102,882,028.56
<b>Hacienda Pública/Patrimonio Generado Neto 2018</b>	<b>0.00</b>	<b>726,388,371.74</b>	<b>-107,430,058.31</b>	<b>0.00</b>	<b>618,958,313.43</b>
Resultado del Ejercicio (Ahorro/Desahorro)	0.00	0.00	-107,430,058.31	0.00	-107,430,058.31
Resultado de Ejercicio Anteriores	0.00	472,181,082.45	0.00	0.00	472,181,082.45
Revalúos	0.00	272,358,740.54	0.00	0.00	272,358,740.54
Rectificaciones de Resultados de Ejercicios Anteriores	0.00	-18,151,451.25	0.00	0.00	-18,151,451.25
<b>Hacienda Pública/Patrimonio Neto Final 2018</b>	<b>3,858,448,679.03</b>	<b>726,388,371.74</b>	<b>-107,430,058.31</b>	<b>0.00</b>	<b>4,477,406,992.46</b>
<b>Cambios en la Hacienda Pública/Patrimonio Contribuido Neto 2019</b>	<b>30,590,346.46</b>	<b>0.00</b>	<b>0.00</b>	<b>0.00</b>	<b>30,590,346.46</b>
Aportaciones	0.00	0.00	0.00	0.00	0.00
Donaciones de Capital	30,590,346.46	0.00	0.00	0.00	30,590,346.46
<b>Variaciones de la Hacienda Pública/Patrimonio Generado Neto 2019</b>	<b>0.00</b>	<b>-106,737,552.92</b>	<b>18,866,662.56</b>	<b>0.00</b>	<b>-87,870,890.36</b>
Resultado del Ejercicio (Ahorro/Desahorro)	0.00	0.00	-88,563,395.75	0.00	-88,563,395.75
Resultado de Ejercicio Anteriores	0.00	-107,430,058.31	107,430,058.31	0.00	0.00
Rectificaciones de Resultados de Ejercicios Anteriores	0.00	692,505.39	0.00	0.00	692,505.39
<b>Hacienda Pública/Patrimonio Neto Final 2019</b>	<b>3,889,039,025.49</b>	<b>619,650,818.82</b>	<b>-88,563,395.75</b>	<b>0.00</b>	<b>4,420,126,448.56</b>

Bajo protesta de decir verdad declaramos que los Estados Financieros, son razonablemente correctos y son responsabilidad de la Administración del Hospital General de México "Dr. Eduardo Liceaga".

ELABORÓ  
  
 C.P. ELIZABETH ALONSO DÍAZ  
 JEFE DEL DEPARTAMENTO DE CONTABILIDAD

REVISÓ  
  
 C.P. JAIME RANGEL DE LOS ANGELES  
 SUBDIRECTOR DE PRESUPUESTO Y CONTABILIDAD

AUTORIZO  
  
 C.P. MARIANA ABRIL AMABLE AGUAYO  
 DIRECTORA DE RECURSOS FINANCIEROS



ESTADO ANALÍTICO DEL ACTIVO  
DEL 01 DE ENERO AL 30 DE JUNIO DE 2019  
DEFINITIVO

CUENTA	CUENTA CONTABLE	SALDO INICIAL	CARGOS DEL PERIODO	ABONOS DEL PERIODO	SALDO FINAL	VARIACIÓN DEL PERIODO
	<b>ACTIVO CIRCULANTE</b>	<b>81,435,735.65</b>	<b>2,256,674,972.67</b>	<b>2,215,206,246.20</b>	<b>122,904,462.12</b>	<b>41,468,726.47</b>
1.1.1.1	EFFECTIVO	578,757.26	25,230,898.82	23,727,399.77	2,082,256.31	1,503,499.05
1.1.1.2	BANCOS/TESORERÍA	9,529,622.72	513,807,376.49	470,654,854.21	52,682,145.00	43,152,522.28
1.1.2.2	CUENTAS POR COBRAR A CORTO PLAZO	33,324,777.23	1,429,704,947.00	1,446,723,994.68	16,305,729.55	-17,019,047.68
1.1.2.3	DEUDORES DIVERSOS POR COBRAR A CORTO PLAZO	2,693,500.72	8,095,429.11	6,931,762.50	3,857,167.33	1,163,666.61
1.1.2.4	INGRESOS POR RECUPERAR A CORTO PLAZO	2,105,725.04	590,432.67	2,661,445.16	34,712.55	-2,071,012.49
1.1.5.1	ALMACÉN DE MATERIALES Y SUMINISTROS DE CONSUMO	35,211,354.78	279,245,888.58	264,506,789.88	49,950,453.48	14,739,098.70
1.1.6.2	ESTIMACIÓN POR DETERIORO DE INVENTARIOS	-2,008,002.10	0.00	0.00	-2,008,002.10	0.00
	<b>ACTIVO NO CIRCULANTE</b>	<b>4,721,778,649.78</b>	<b>14,813,371.40</b>	<b>189,031,057.63</b>	<b>4,547,560,963.55</b>	<b>-174,217,686.23</b>
1.1.2.3	DEUDORES DIVERSOS POR COBRAR A CORTO PLAZO	0.00	40,000.00	100.00	39,900.00	39,900.00
1.2.3.1	TERRENOS	1,401,742,926.15	0.00	0.00	1,401,742,926.15	0.00
1.2.3.3	EDIFICIOS NO HABITACIONALES	1,694,126,248.47	0.00	0.00	1,694,126,248.47	0.00
1.2.3.6	CONSTRUCCIONES EN PROCESO EN BIENES PROPIOS	1,864,698,535.97	0.00	0.00	1,864,698,535.97	0.00
1.2.4.1	MOBILIARIO Y EQUIPO DE ADMINISTRACIÓN	108,542,040.44	2,016,992.98	2,044,672.59	108,514,360.83	-27,679.61
1.2.4.3	EQUIPO E INSTRUMENTAL MÉDICO Y DE LABORATORIO	1,090,725,612.74	28,584,093.48	2,717,995.04	1,116,591,711.18	25,866,098.44
1.2.4.4	VEHÍCULOS Y EQUIPO DE TRANSPORTE	7,662,137.23	0.00	0.00	7,662,137.23	0.00
1.2.4.6	MAQUINARIA, OTROS EQUIPOS Y HERRAMIENTAS	8,480,859.97	0.00	418.68	8,480,441.29	-418.68
1.2.4.7	COLECCIONES, OBRAS DE ARTE Y OBJETOS VALIOSOS	0.00	0.00	0.00	0.00	0.00
1.2.4.7	COLECCIONES, OBRAS DE ARTE Y OBJETOS VALIOSOS	171,395.22	0.00	10,350.00	161,045.22	-10,350.00
1.2.6.1	DEPRECIACIÓN ACUMULADA DE BIENES INMUEBLES	-1,333,618,422.52	0.00	12,545,571.54	-1,346,163,994.06	-12,545,571.54
1.2.6.3	DEPRECIACIÓN ACUMULADA DE BIENES MUEBLES	-405,360,029.91	2,258,784.13	43,828,428.78	-446,929,674.56	-41,569,644.65
1.2.7.9	OTROS ACTIVOS DIFERIDOS	284,607,346.02	-18,086,499.19	127,883,521.00	138,637,325.83	-145,970,020.19
		<b>4,803,214,385.43</b>	<b>2,271,488,344.07</b>	<b>2,404,237,303.83</b>	<b>4,670,465,425.67</b>	<b>-132,748,959.76</b>

Bajo protesta de decir verdad declaramos que los Estados Financieros, son razonablemente correctos y son responsabilidad de la Administración del Hospital General de México "Dr. Eduardo Liceaga".

ELABORO

  
C.P. ELIZABETH ALONSO DÍAZ  
JEFE DEL DEPARTAMENTO DE CONTABILIDAD

REVISO

  
C.P. JAIME RANGEL DE LOS ANGELES  
SUBDIRECTOR DE PRESUPUESTO Y CONTABILIDAD

AUTORIZO

  
C.P. MARIANA ABRIL AMABLE AGUAYO  
DIRECTORA DE RECURSOS FINANCIEROS

DEFINITIVO

Denominación de las Deudas	Moneda de Contratación	Institución o País Acreedor	Saldo Inicial del Periodo	Saldo Final del Periodo
<b>DEUDA PUBLICA</b>				
<b>Corto Plazo</b>				
<b>Deuda Interna</b>				
Instituciones de Credito			\$0.00	\$0.00
Títulos y Valores			\$0.00	\$0.00
Arrendamientos Financieros			\$0.00	\$0.00
<b>Deuda Externa</b>				
Organismos Financieros Internacionales			\$0.00	\$0.00
Deuda Bilateral			\$0.00	\$0.00
Títulos y Valores			\$0.00	\$0.00
Arrendamientos Financieros			\$0.00	\$0.00
<b>Subtotal a Corto Plazo</b>			<b>\$0.00</b>	<b>\$0.00</b>
<b>Largo Plazo</b>				
<b>Deuda Interna</b>				
Instituciones de Credito			\$0.00	\$0.00
Títulos y Valores			\$0.00	\$0.00
Arrendamientos Financieros			\$0.00	\$0.00
<b>Deuda Externa</b>				
Organismos Financieros Internacionales			\$0.00	\$0.00
Deuda Bilateral			\$0.00	\$0.00
Títulos y Valores			\$0.00	\$0.00
Arrendamientos Financieros			\$0.00	\$0.00
<b>Subtotal a Largo Plazo</b>			<b>\$0.00</b>	<b>\$0.00</b>
<b>Otros Pasivos</b>			<b>325,807,393</b>	<b>250,338,977</b>
<b>TOTAL DEUDA Y OTROS PASIVOS</b>			<b>325,807,393</b>	<b>250,338,977</b>


\*Bajo protesta de decir verdad declaramos que los Estados Financieros, son razonablemente correctos y son responsabilidad de la Administración del Hospital General de México "Dr. Eduardo Liceaga"



C.P. ELIZABETH ALONSO DIAZ  
JEFE DEL DEPARTAMENTO DE CONTABILIDAD



C.P. MARIANA ABRIL AMABLE AGUAYO  
DIRECTORA DE RECURSOS FINANCIEROS




C.P. JAIME RANGEL DE LOS ANGELES  
SUBDIRECTOR DE PRESUPUESTO Y CONTABILIDAD

CONCEPTO	ORIGEN	APLICACIÓN
<b>ACTIVO</b>		
<b>ACTIVO CIRCULANTE</b>		
EFFECTIVO Y EQUIVALENTES	21,371,263.57	0.00
DERECHOS A RECIBIR EFECTIVO O EQUIVALENTES	16,309,871.07	0.00
ALMACENES	24,386,099.45	0.00
ESTIMACIÓN POR PÉRDIDA O DETERIORO DE ACTIVOS CIRCULANTES	935,204.88	0.00
<b>ACTIVO NO CIRCULANTE</b>		
BIENES INMUEBLES, INFRAESTRUCTURA Y CONSTRUCCIONES EN PROCESO	0.00	439,238,224.27
BIENES MUEBLES	0.00	31,038,063.11
DEPRECIACIÓN, DETERIORO Y AMORTIZACIÓN ACUMULADA DE BIENES	713,236,961.64	0.00
ACTIVOS DIFERIDOS	0.00	3,829,190.45
<b>PASIVO</b>		
<b>PASIVO CIRCULANTE</b>		
CUENTAS POR PAGAR A CORTO PLAZO	0.00	4,805,928.95
PASIVOS DIFERIDOS A CORTO PLAZO	3,864,875.45	0.00
<b>HACIENDA PÚBLICA/PATRIMONIO</b>		
<b>HACIENDA PÚBLICA/PATRIMONIO CONTRIBUIDO</b>		
APORTACIONES	13,243,953.75	0.00
DONACIONES DE CAPITAL	70,664,812.92	0.00
<b>HACIENDA PÚBLICA/PATRIMONIO GENERADO</b>		
RESULTADO DE EJERCICIOS ANTERIORES	0.00	107,287,959.21
REVALÚOS	0.00	210,258,272.17
RECTIFICACIONES DE RESULTADOS DE EJERCICIOS ANTERIORES	245,429.16	0.00
<b>RESULTADOS DEL EJERCICIO (AHORRO/DESAHORRO)</b>	<b>31,836,312.76</b>	<b>0.00</b>
	<b>896,094,784.65</b>	<b>796,457,638.16</b>


"Bajo protesta de decir verdad declaramos que los Estados Financieros, son razonablemente correctos y son responsabilidad de la Administración del Hospital General de México "Dr. Eduardo Liceaga"

ELABORÓ




C.P. ELIZABETH ALONSO DÍAZ  
JEFE DEL DEPARTAMENTO DE  
CONTABILIDAD

REVISÓ



C.P. JAIME RANGEL DE LOS ANGELES  
SUBDIRECTOR DE PRESUPUESTO Y  
CONTABILIDAD

AUTORIZO



C.P. MARIANA ABRIL AMABLE AGUAYO  
DIRECTORA DE RECURSOS FINANCIEROS

	2019	2018
<b><u>Flujos de Efectivo de Actividades de Operación</u></b>		
<b>Origen</b>	<b>1,620,961,935.82</b>	<b>1,730,300,915.49</b>
Otros	550,406.29	427,090.72
Ingresos por Venta de Bienes y Servicios	260,280,579.47	259,106,349.96
Transferencias, Asignaciones, Surtidos y otras Ayudas	1,355,300,184.75	1,467,938,282.84
Otros Ingresos y Beneficios	4,830,765.31	2,829,191.97
<b>Aplicación</b>	<b>1,650,097,012.78</b>	<b>1,697,549,640.16</b>
Servicios Personales	1,020,538,891.28	992,079,481.62
Materiales y Suministros	310,277,034.06	411,117,428.43
Servicios Generales	319,281,087.44	294,352,730.11
<b>Flujos Netos de Flujos de Efectivo de Actividades de Operación</b>	<b>-29,135,076.96</b>	<b>32,751,275.33</b>
<b><u>Flujos de Efectivo de Actividades de Inversión</u></b>		
<b>Origen</b>	<b>30,715,921.10</b>	<b>15,322,766.48</b>
Bienes Muebles	30,715,921.10	15,322,766.48
<b>Aplicación</b>	<b>25,953,224.79</b>	<b>7,670,150.90</b>
Bienes Muebles	25,953,224.79	7,670,150.90
<b>Flujos Netos de Flujos de Efectivo de Actividades de Inversión</b>	<b>4,762,696.31</b>	<b>7,652,615.58</b>
<b><u>Flujos de Efectivo de Actividades de Financiamiento</u></b>		
<b>Origen</b>	<b>88,388,262.89</b>	<b>78,435,741.33</b>
Otros Origenes de Financiamiento	88,388,262.89	78,435,741.33
<b>Aplicación</b>	<b>14,739,263.70</b>	<b>50,190,776.45</b>
Otras Aplicaciones de Financiamiento	14,739,263.70	50,190,776.45
<b>Flujos Netos de Flujos de Efectivo de Actividades de Financiamiento</b>	<b>73,648,999.19</b>	<b>28,244,964.88</b>
<b>Incremento/Disminución Neta en el Efectivo y Equivalente al Efectivo</b>	<b>49,276,618.54</b>	<b>68,648,855.79</b>
<b>Efectivo y Equivalentes al Efectivo al Inicio del Ejercicio</b>	<b>10,108,379.98</b>	<b>10,532,332.39</b>
<b>Efectivo y Equivalentes al Efectivo al Final del Ejercicio</b>	<b>54,764,401.31</b>	<b>76,135,664.88</b>


Bajo protesta de decir verdad declaramos que los Estados Financieros, son razonablemente correctos y son responsabilidad de la Administración del Hospital General de México "Dr. Eduardo Liceaga".

ELABORÓ



C.P. ELIZABETH ALONSO DÍAZ  
JEFE DEL DEPARTAMENTO DE CONTABILIDAD

REVISÓ



C.P. JAIME RANGEL DE LOS ANGELES  
SUBDIRECTOR DE PRESUPUESTO Y  
CONTABILIDAD

AUTORIZÓ



C.P. MARIANA ABRIL AMABLE AGUAYO  
DIRECTORA DE RECURSOS FINANCIEROS