

**DEFINITIVO**

<b>A C T I V O</b>	<b>2019</b>	<b>2018</b>
<b>ACTIVO CIRCULANTE:</b>		
1.1.1.1 EFECTIVO	2,921,578.04	603,549.31
1.1.1.2 BANCOS/TESORERÍA	41,289,626.55	46,439,351.68
1.1.1.2.2 CUENTAS POR COBRAR A CORTO PLAZO	18,731,541.10	30,857,762.22
1.1.1.2.3 DEUDORES DIVERSOS POR COBRAR A CORTO PLAZO	4,145,318.83	3,551,888.58
1.1.1.2.4 INGRESOS POR RECUPERAR A CORTO PLAZO	611,668.11	1,247,138.87
1.1.1.3.4 ANTICIPO A CONTRATISTAS POR OBRAS PUBLICAS A CORTO PLAZO	0.00	175,541.41
1.1.5.1 ALMACÉN DE MATERIALES Y SUMINISTROS DE CONSUMO	42,796,563.00	60,085,843.83
1.1.6.2 ESTIMACIÓN POR DETERIORO DE INVENTARIOS	-2,008,002.10	-1,072,797.22
<b>TOTAL DE ACTIVO CIRCULANTE</b>	<b>108,488,293.53</b>	<b>141,888,278.68</b>
<b>ACTIVO NO CIRCULANTE:</b>		
1.2.3.1 TERRENOS	1,401,742,926.15	1,202,109,641.70
1.2.3.3 EDIFICIOS NO HABITACIONALES	1,694,126,248.47	1,466,158,133.79
1.2.3.6 CONSTRUCCIONES EN PROCESO EN BIENES PROPIOS	1,864,698,535.97	1,852,886,159.41
1.2.4.1 MOBILIARIO Y EQUIPO DE ADMINISTRACIÓN	109,676,126.75	108,816,028.49
1.2.4.3 EQUIPO E INSTRUMENTAL MÉDICO Y DE LABORATORIO	1,110,436,123.16	1,081,185,404.85
1.2.4.4 VEHÍCULOS Y EQUIPO DE TRANSPORTE	7,662,137.23	5,424,936.01
1.2.4.6 MAQUINARIA, OTROS EQUIPOS Y HERRAMIENTAS	8,480,843.79	9,410,938.77
1.2.4.7 COLECCIONES, OBRAS DE ARTE Y OBJETOS VALIOSOS	161,045.22	146,995.08
1.2.6.1 DEPRECIACIÓN ACUMULADA DE BIENES INMUEBLES	-1,339,891,208.29	-677,600,134.00
1.2.6.3 DEPRECIACIÓN ACUMULADA DE BIENES MUEBLES	-425,895,286.05	-380,243,109.59
1.2.7.9 OTROS ACTIVOS DIFERIDOS	233,338,953.06	134,808,135.38
<b>TOTAL DE ACTIVO NO CIRCULANTE</b>	<b>4,664,536,445.46</b>	<b>4,803,103,129.89</b>
<b>TOTAL DEL ACTIVO:</b>	<b>4,773,024,738.99</b>	<b>4,944,991,408.57</b>

<b>P A S I V O</b>	<b>2019</b>	<b>2018</b>
<b>PASIVO CIRCULANTE:</b>		
2.1.1.1 SERVICIOS PERSONALES POR PAGAR A CORTO PLAZO	2,752,396.31	490,942.31
2.1.1.2 PROVEEDORES POR PAGAR A CORTO PLAZO	58,412,213.58	75,246,001.78
2.1.1.7 RETENCIONES Y CONTRIBUCIONES POR PAGAR A CORTO	42,562,276.19	41,549,460.98
2.1.1.9 OTRAS CUENTAS POR PAGAR A CORTO PLAZO	5,996,840.02	4,538,298.63
2.1.5.1 INGRESOS COBRADOS POR ADELANTADO A CORTO	55,695.63	21,329.63
2.1.5.9 OTROS PASIVOS DIFERIDOS A CORTO PLAZO	233,338,953.06	134,808,135.38
<b>TOTAL DE PASIVO CIRCULANTE</b>	<b>343,118,374.79</b>	<b>256,654,168.71</b>
<b>P A T R I M O N I O</b>		
<b>HACIENDA PÚBLICA/PATRIMONIO:</b>		
<b>3.1.1 APORTACIONES</b>	<b>2,755,566,650.47</b>	<b>2,742,322,696.72</b>
3.1.1.2 APORTACIONES	93,817,139.98	80,573,186.23
3.1.1.3 APORTACIONES DE GOBIERNO FEDERAL AÑO EN CURSO	0.00	0.00
3.1.1.4 APORTACIONES DE GOBIERNO FEDERAL AÑOS	2,661,749,510.49	2,661,749,510.49
<b>3.1.2 DONACIONES DE CAPITAL</b>	<b>1,125,829,631.46</b>	<b>1,053,653,859.93</b>
3.1.2.1 DONACIONES DE CAPITAL	1,125,829,631.46	1,053,653,859.93
<b>3.2.3 REVALÚOS</b>	<b>29,422,304.54</b>	<b>0.00</b>
3.2.3.1 REVALÚO DE BIENES INMUEBLES	30,082,044.63	0.00
3.2.3.2 REVALÚO DE BIENES MUEBLES	-659,740.09	0.00
<b>TOTAL DE HACIENDA PÚBLICA/PATRIMONIO</b>	<b>3,910,818,586.47</b>	<b>3,795,976,556.65</b>
<b>HACIENDA PÚBLICA/PATRIMONIO GENERADO:</b>		
<b>3.2.1 RESULTADOS DEL EJERCICIO (AHORRO/DESAHORRO)</b>	<b>-70,653,784.19</b>	<b>-45,031,222.43</b>
3.2.1.0 RESULTADOS DEL EJERCICIO (AHORRO/DESAHORRO)	-70,653,784.19	-45,031,222.43
<b>3.2.2 RESULTADO DE EJERCICIOS ANTERIORES</b>	<b>364,751,024.14</b>	<b>472,181,082.45</b>
3.2.2.1 RESULTADO DE EJERCICIOS ANTERIORES	364,751,024.14	472,181,082.45
<b>3.2.3 REVALÚOS</b>	<b>242,936,436.00</b>	<b>482,617,012.71</b>
3.2.3.1 REVALÚO DE BIENES INMUEBLES	242,936,436.00	482,617,012.71
<b>3.2.5 RECTIFICACIONES DE RESULTADOS DE EJERCICIOS ANTE</b>	<b>-17,945,898.22</b>	<b>-17,406,189.52</b>
3.2.5.2 CAMBIOS POR ERRORES CONTABLES	-17,945,898.22	-17,406,189.52
<b>TOTAL DE HACIENDA PÚBLICA/PATRIMONIO GENERADO</b>	<b>519,087,777.73</b>	<b>892,360,683.21</b>
<b>TOTAL PASIVO + PATIMONIO</b>	<b>4,773,024,738.99</b>	<b>4,944,991,408.57</b>

Bajo protesta de decir verdad declaramos que los Estados Financieros y sus notas, son razonablemente correctos y son responsabilidad de la Administración de la Institución

ELABORO

REVISÓ

AUTORIZO

C.P. RAUL NAJERA ESQUIVIA

C.P. JAIME RANGEL DE LOS ANGELES

C.P. JAIME RANGEL DE LOS ANGELES

JEFE DEL DEPARTAMENTO DE CONTABILIDAD

SUBDIRECTOR DE PRESUPUESTO Y CONTABILIDAD

ENCARGADO DE LA DIR. RECURSOS FINANCIEROS

Pesos

DEFINITIVO

	2019	2018
<b>4 INGRESOS Y OTROS BENEFICIOS</b>	<b>817,896,560.03</b>	<b>813,168,974.00</b>
4.1 INGRESOS DE GESTIÓN	124,467,502.30	128,080,905.19
4.1.7 INGRESOS POR VENTA DE BIENES Y SERVICIOS	124,467,502.30	128,080,905.19
4.2 PARTICIPACIONES, APORTACIONES, TRANSFERENCIAS, ASIGNACIONES, SUBSIDIOS Y OTRAS AYUDAS	690,694,557.79	683,165,286.69
4.2.2 TRANSFERENCIAS, ASIGNACIONES, SUBSIDIOS Y OTRAS AYUDAS	690,694,557.79	683,165,286.69
4.3 OTROS INGRESOS Y BENEFICIOS	2,734,499.94	1,922,782.12
4.3.1 INGRESOS FINANCIEROS	37,159.99	95,898.11
4.3.9 OTROS INGRESOS Y BENEFICIOS VARIOS	2,697,339.95	1,826,884.01
<b>5 GASTOS Y OTRAS PERDIDAS</b>	<b>888,550,344.22</b>	<b>858,200,196.43</b>
5.1 GASTOS DE FUNCIONAMIENTO	859,628,929.96	830,987,658.91
5.1.1 SERVICIOS PERSONALES	493,515,490.82	475,355,153.83
5.1.2 MATERIALES Y SUMINISTROS	172,078,082.43	240,687,447.71
5.1.3 SERVICIOS GENERALES	194,035,356.71	114,945,057.37
5.5 OTROS GASTOS Y PERDIDAS EXTRAORDINARIAS	28,921,414.26	27,212,537.52
5.5.1 ESTIMACIONES, DEPRECIACIONES, DETERIOROS, OBSOLESCENCIA Y AMORTIZACIONES	28,187,000.16	26,851,742.94
5.5.9 OTROS GASTOS	734,414.10	360,794.58
<b>TOTAL DE GASTOS Y OTRAS PÉRDIDAS</b>	<b>888,550,344.22</b>	<b>858,200,196.43</b>
<b>RESULTADOS DEL EJERCICIO (AHORRO/DESAHORRO)</b>	<b>-70,653,784.19</b>	<b>-45,031,222.43</b>

ELABORÓ

REVISÓ

AUTORIZÓ

C.P. RAUL NAJERA ESQUIVA  
JEFE DEL DEPARTAMENTO DE

C.P. JAIME RANGEL DE LOS ANGELES  
SUBDIRECTOR DE PRESUPUESTO Y

C.P. JAIME RANGEL DE LOS ANGELES  
ENCARGADO DE LA DIR. RECURSOS

Concepto	Hacienda Pública/ Patrimonio Contribuido	Hacienda Pública/ Patrimonio Generado de Ejercicios Anteriores	Hacienda Pública/ Patrimonio Generado del Ejercicio	Ajustes por Cambio de Valor	TOTAL
<b>Hacienda Pública/Patrimonio Contribuido Neto 2018</b>	<b>3,845,204,725.28</b>	<b>0.00</b>	<b>0.00</b>	<b>0.00</b>	<b>3,845,204,725.28</b>
Aportaciones	2,742,322,696.72	0.00	0.00	0.00	2,742,322,696.72
Donaciones de Capital	1,102,882,028.56	0.00	0.00	0.00	1,102,882,028.56
<b>Hacienda Pública/Patrimonio Generado Neto 2018</b>	<b>0.00</b>	<b>727,051,174.87</b>	<b>-214,471,134.96</b>	<b>0.00</b>	<b>512,580,039.91</b>
Resultado del Ejercicio (Ahorro/Desahorro)	0.00	0.00	-214,471,134.96	0.00	-214,471,134.96
Resultado de Ejercicio Anteriores	0.00	472,181,082.45	0.00	0.00	472,181,082.45
Revalúos	0.00	273,018,480.63	0.00	0.00	273,018,480.63
Rectificaciones de Resultados de Ejercicios Anteriores	0.00	-18,148,388.21	0.00	0.00	-18,148,388.21
<b>Hacienda Pública/Patrimonio Neto Final 2018</b>	<b>3,845,204,725.28</b>	<b>727,051,174.87</b>	<b>-214,471,134.96</b>	<b>0.00</b>	<b>4,357,784,765.19</b>
<b>Cambios en la Hacienda Pública/Patrimonio Contribuido Neto 2019</b>	<b>36,191,556.65</b>			<b>0.00</b>	<b>36,191,556.65</b>
Aportaciones	13,243,953.75	0.00	0.00	0.00	13,243,953.75
Donaciones de Capital	22,947,602.90	0.00	0.00	0.00	22,947,602.90
<b>Variaciones de la Hacienda Pública/Patrimonio Generado Neto 2019</b>	<b>0.00</b>			<b>0.00</b>	<b>-70,451,294.20</b>
Resultado del Ejercicio (Ahorro/Desahorro)	0.00	0.00	-70,653,784.19	0.00	-70,653,784.19
Resultado de Ejercicio Anteriores	0.00	-214,471,134.96	214,471,134.96	0.00	0.00
Rectificaciones de Resultados de Ejercicios Anteriores	0.00	202,489.99	0.00	0.00	202,489.99
<b>Hacienda Pública/Patrimonio Neto Final 2019</b>	<b>3,881,396,281.93</b>	<b>512,782,529.90</b>	<b>-70,653,784.19</b>	<b>0.00</b>	<b>4,323,525,027.64</b>

ELABORO

C.P. RAÚL NAJERA ESQUIVIA  
 JEFE DEL DEPARTAMENTO DE CONTABILIDAD

REVISÓ

C.P. JAIME RANGEL DE LOS ANGELES  
 SUBDIRECTOR DE PRESUPUESTO Y CONTABILIDAD

AUTORIZO

C.P. JAIME RANGEL DE LOS ANGELES  
 ENCARGADO DE LA DIR. RECURSOS FINANCIEROS

Pesos  
Centro de Gasto

Flujos de Efectivo de Actividades de Operación

	2019	2018
<b>Origen</b>	<b>818,102,113.06</b>	<b>813,182,167.88</b>
Otros	205,553.03	13,193.88
Ingresos por Venta de Bienes y Servicios	124,467,502.30	128,080,905.19
Transferencias, Asignaciones, Surtidos y otras Ayudas	690,694,557.79	683,165,286.69
Otros Ingresos y Beneficios	2,734,499.94	1,922,782.12
<b>Aplicación</b>	<b>859,628,929.96</b>	<b>830,987,658.91</b>
Servicios Personales	493,515,490.82	475,355,153.83
Materiales y Suministros	172,078,082.43	240,687,447.71
Servicios Generales	194,035,356.71	114,945,057.37
<b>Flujos Netos de Flujos de Efectivo de Actividades de Operación</b>	<b>-41,526,816.90</b>	<b>-17,805,491.03</b>

Flujos de Efectivo de Actividades de Inversión

<b>Origen</b>	<b>23,062,748.16</b>	<b>6,169,064.31</b>
Bienes Muebles	23,062,748.16	6,169,064.31
<b>Aplicación</b>	<b>20,949,375.81</b>	<b>13,057,480.34</b>
Bienes Muebles	20,949,375.81	13,057,480.34
<b>Flujos Netos de Flujos de Efectivo de Actividades de Inversión</b>	<b>2,113,372.35</b>	<b>-6,888,416.03</b>

Flujos de Efectivo de Actividades de Financiamiento

<b>Origen</b>	<b>83,216,333.73</b>	<b>83,671,391.42</b>
Otros Origenes de Financiamiento	83,216,333.73	83,671,391.42
<b>Aplicación</b>	<b>7,586,692.22</b>	<b>35,086,529.92</b>
Otras Aplicaciones de Financiamiento	7,586,692.22	35,086,529.92
<b>Flujos Netos de Flujos de Efectivo de Actividades de Financiamiento</b>	<b>75,629,641.51</b>	<b>48,584,861.50</b>

**Incremento/Disminución Neta en el Efectivo y Equivalente al Efectivo Efectivo y Equivalentes al Efectivo al Inicio del Ejercicio Efectivo y Equivalentes al Efectivo al Final del Ejercicio**

<b>Incremento/Disminución Neta en el Efectivo y Equivalente al Efectivo Efectivo y Equivalentes al Efectivo al Inicio del Ejercicio Efectivo y Equivalentes al Efectivo al Final del Ejercicio</b>	<b>36,216,196.96</b>	<b>23,890,954.44</b>
	<b>10,108,379.98</b>	<b>10,532,332.39</b>
	<b>44,211,204.59</b>	<b>47,042,900.99</b>

ELABORÓ

REVISÓ

AUTORIZÓ

C. P. RAUL NAJERA ESQUIVIA  
JEFE DEL DEPARTAMENTO DE CONTABILIDAD

C. P. JAIME RANGEL DE LOS ANGELES  
SUBDIRECTOR DE PRESUPUESTO Y

C. P. JAIME RANGEL DE LOS ANGELES  
ENCARGADO DE LA DIR. RECURSOS



HOSPITAL GENERAL DE MEXICO "DR. EDUARDO LICEAGA"

ESTADO DE CAMBIOS EN LA SITUACIÓN FINANCIERA DE ENERO A MARZO DE 2019

Pesos

FECHA: 27-MAY-2019  
HORA: 16:40:32  
PÁGINA: 1 de 1

CONCEPTO	ORIGEN	APLICACIÓN
<b>ACTIVO</b>		
<b>ACTIVO CIRCULANTE</b>		
EFFECTIVO Y EQUIVALENTES	2,831,696.40	0.00
DERECHOS A RECIBIR EFFECTIVO O EQUIVALENTES	12,168,261.63	0.00
DERECHOS A RECIBIR BIENES O SERVICIOS	175,541.41	0.00
ALMACENES	17,289,280.83	0.00
ESTIMACIÓN POR PÉRDIDA O DETERIORO DE ACTIVOS CIRCULANTES	935,204.88	0.00
<b>ACTIVO NO CIRCULANTE</b>		
BIENES INMUEBLES, INFRAESTRUCTURA Y CONSTRUCCIONES EN PROCESO	0.00	439,413,775.69
BIENES MUEBLES	0.00	31,431,972.95
DEPRECIACIÓN, DETERIORO Y AMORTIZACIÓN ACUMULADA DE BIENES	707,943,250.75	0.00
ACTIVOS DIFERIDOS	0.00	98,530,817.68
<b>PASIVO</b>		
<b>PASIVO CIRCULANTE</b>		
CUENTAS POR PAGAR A CORTO PLAZO	0.00	12,100,977.60
PASIVOS DIFERIDOS A CORTO PLAZO	98,565,183.68	0.00
<b>HACIENDA PÚBLICA/PATRIMONIO</b>		
<b>HACIENDA PÚBLICA/PATRIMONIO CONTRIBUIDO</b>		
APORTACIONES		
DONACIONES DE CAPITAL	13,243,953.75	0.00
<b>HACIENDA PÚBLICA/PATRIMONIO GENERADO</b>	72,175,771.53	0.00
RESULTADO DE EJERCICIOS ANTERIORES		
REVALÚOS	0.00	107,430,058.31
RECTIFICACIONES DE RESULTADOS DE EJERCICIOS ANTERIORES	0.00	210,258,272.17
	0.00	539,708.70
<b>RESULTADOS DEL EJERCICIO (AHORRO/DESAHORRO)</b>	<b>31,694,213.66</b>	<b>0.00</b>
	<b>957,022,358.52</b>	<b>899,705,583.10</b>

"Bajo protesta de decir verdad declaramos que los Estados Financieros y sus notas, son razonablemente correctos y son responsabilidad de la Administración del Hospital General de México "Dr. Eduardo Liceaga"

ELABORÓ

C.P. RAUL NAJERA ESQUIVIA

REVISÓ

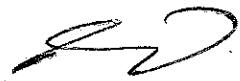
C.P. JAIME RANGEL DE LOS ANGELES

AUTORIZÓ

C.P. JAIME RANGEL DE LOS ANGELES

ESTADO ANALÍTICO DEL ACTIVO  
 DEL 01 DE ENERO AL 31 DE MARZO DE 2019  
 DEFINITIVO

CUENTA	CUENTA CONTABLE	SALDO INICIAL	CARGOS DEL PERIODO	ABONOS DEL PERIODO	SALDO FINAL	VARIACIÓN DEL PERIODO
	<b>ACTIVO CIRCULANTE</b>	<b>81,435,735.65</b>	<b>1,092,252,010.54</b>	<b>1,065,199,452.66</b>	<b>108,488,293.53</b>	<b>27,052,557.88</b>
1.1.1.1	EFFECTIVO	578,757.26	12,024,182.73	9,681,361.95	2,921,578.04	2,342,820.78
1.1.1.2	BANCOS/TESORERÍA	9,529,622.72	211,888,312.09	180,128,308.26	41,289,626.55	31,760,003.83
1.1.2.2	CUENTAS POR COBRAR A CORTO PLAZO	33,324,777.23	720,920,443.62	735,513,679.75	18,731,541.10	-14,593,236.13
1.1.2.3	DEUDORES DIVERSOS POR COBRAR A CORTO PLAZO	2,693,500.72	2,957,791.73	1,505,973.62	4,145,318.83	1,451,818.11
1.1.2.4	INGRESOS POR RECUPERAR A CORTO PLAZO	2,105,725.04	588,970.86	2,083,027.79	611,668.11	-1,494,056.93
1.1.5.1	ALMACÉN DE MATERIALES Y SUMINISTROS DE CONSUMO	35,211,354.78	143,872,309.51	136,287,101.29	42,796,563.00	7,585,208.22
1.1.6.2	ESTIMACIÓN POR DETERIORO DE INVENTARIOS	-2,008,002.10	0.00	0.00	-2,008,002.10	0.00
	<b>ACTIVO NO CIRCULANTE</b>	<b>4,721,778,649.78</b>	<b>6,250,801.96</b>	<b>63,493,006.28</b>	<b>4,664,536,445.46</b>	<b>-57,242,204.32</b>
1.2.3.1	TERRENOS	1,401,742,926.15	0.00	0.00	1,401,742,926.15	0.00
1.2.3.3	EDIFICIOS NO HABITACIONALES	1,694,126,248.47	0.00	0.00	1,694,126,248.47	0.00
1.2.3.6	CONSTRUCCIONES EN PROCESO EN BIENES PROPIOS	1,864,698,535.97	0.00	0.00	1,864,698,535.97	0.00
1.2.4.1	MOBILIARIO Y EQUIPO DE ADMINISTRACIÓN	108,542,040.44	1,927,582.00	793,495.69	109,676,126.75	1,134,086.31
1.2.4.3	EQUIPO E INSTRUMENTAL MÉDICO Y DE LABORATORIO	1,090,725,612.74	21,030,760.90	1,320,250.48	1,110,436,123.16	19,710,510.42
1.2.4.4	VEHÍCULOS Y EQUIPO DE TRANSPORTE	7,662,137.23	0.00	0.00	7,662,137.23	0.00
1.2.4.6	MAQUINARIA, OTROS EQUIPOS Y HERRAMIENTAS	8,480,859.97	0.00	16.18	8,480,843.79	-16.18
1.2.4.7	COLECCIONES, OBRAS DE ARTE Y OBJETOS VALIOSOS	0.00	0.00	0.00	0.00	0.00
1.2.4.7	COLECCIONES, OBRAS DE ARTE Y OBJETOS VALIOSOS	171,395.22	0.00	10,350.00	161,045.22	-10,350.00
1.2.6.1	DEPRECIACIÓN ACUMULADA DE BIENES INMUEBLES	-1,333,618,422.52	0.00	6,272,785.77	-1,339,891,208.25	-6,272,785.77
1.2.6.3	DEPRECIACIÓN ACUMULADA DE BIENES MUEBLES	-405,360,029.91	1,378,958.25	21,914,214.39	-425,895,286.05	-20,535,256.14





ESTADO ANALÍTICO DEL ACTIVO  
DEL 01 DE ENERO AL 31 DE MARZO DE 2019  
DEFINITIVO

CUENTA	CUENTA CONTABLE	SALDO INICIAL	CARGOS DEL PERIODO	ABONOS DEL PERIODO	SALDO FINAL	VARIACIÓN DEL PERIODO
	<b>ACTIVO NO CIRCULANTE</b>	<b>4,721,778,649.78</b>	<b>6,250,801.96</b>	<b>63,493,006.28</b>	<b>4,664,536,445.46</b>	<b>-57,242,204.32</b>
1.2.7.9	OTROS ACTIVOS DIFERIDOS	284,607,346.02	-18,086,499.19	33,181,893.77	233,338,953.06	-51,268,392.96
		<b>4,803,214,385.43</b>	<b>1,098,502,812.50</b>	<b>1,128,692,458.94</b>	<b>4,773,024,738.99</b>	<b>-30,189,646.44</b>

Bajo protesta de decir verdad declaramos que los Estados Financieros y sus notas, son razonablemente correctos y son responsabilidad de la Administración del Hospital General de México "Dr. Eduardo Liceaga".

ELABORO

C.P. RAUL NAJERA ESQUIVA  
JEFE DEL DEPARTAMENTO DE CONTABILIDAD

REVISO

C.P. JAIME RANGEL DE LOS ANGELES  
SUBDIRECTOR DE PRESUPUESTO Y CONTABILIDAD


AUTORIZO


C.P. JAIME RANGEL DE LOS ANGELES  
ENCARGADO DE LA DIR. RECURSOS FINANCIEROS




Denominación de las Deudas	Moneda de Contratación	Institución o Pais Acreedor	Saldo Inicial del Periodo	Saldo Final del Periodo
<b>DEUDA PUBLICA</b>				
<b>Corto Plazo</b>				
<b>Deuda interna</b>				
Instituciones de Credito			\$0.00	\$0.00
Títulos y Valores			\$0.00	\$0.00
Arrendamientos Financieros			\$0.00	\$0.00
<b>Deuda Externa</b>				
Organismos Financieros Internacionales			\$0.00	\$0.00
Deuda Bilateral			\$0.00	\$0.00
Títulos y Valores			\$0.00	\$0.00
Arrendamientos Financieros			\$0.00	\$0.00
<b>Subtotal a Corto Plazo</b>			<b>\$0.00</b>	<b>\$0.00</b>
<b>Largo Plazo</b>				
<b>Deuda Interna</b>				
Instituciones de Credito			\$0.00	\$0.00
Títulos y Valores			\$0.00	\$0.00
Arrendamientos Financieros			\$0.00	\$0.00
<b>Deuda Externa</b>				
Organismos Financieros Internacionales			\$0.00	\$0.00
Deuda Bilateral			\$0.00	\$0.00
Títulos y Valores			\$0.00	\$0.00
Arrendamientos Financieros			\$0.00	\$0.00
<b>Subtotal a Largo Plazo</b>			<b>\$0.00</b>	<b>\$0.00</b>
<b>Otros Pasivos</b>			325,807,393	343,118,375
<b>TOTAL DEUDA Y OTROS PASIVOS</b>			<b>325,807,393</b> ✓	<b>343,118,375</b> ✓

"Bajo protesta de decir verdad declaramos que los Estados Financieros y sus notas, son razonablemente correctos y son responsabilidad de la Administración del Hospital General de México "Dr. Eduardo Liceaga"

  
C.P. RAÚL NAJERA ESQUIVIA  
JEFE DEL DEPARTAMENTO DE CONTABILIDAD

  
C.P. JAIME RANGEL DE LOS ANGELES  
ENCARGADO DE LA DIR. RECURSOS FINANCIEROS

  
C.P. JAIME RANGEL DE LOS ANGELES  
SUBDIRECTOR DE PRESUPUESTO Y CONTABILIDAD

