

Concepto		Año	Año	Concepto		Año	Año
		2020	2019			2020	2019
1	ACTIVO			2	PASIVO		
1.1	ACTIVO CIRCULANTE			2.1	PASIVO CIRCULANTE		
1.1.1	Efectivo y Equivalentes de Efectivo	168,953,780	44,211,205	2.1.1	Cuentas por Pagar a Corto Plazo	111,791,047	109,723,726
1.1.1.1	Efectivo	1,205,301	2,921,578	2.1.1.1	Servicios Personales	962,318	2,752,396
1.1.1.2	Bancos/Tesorería	167,748,478	41,289,627	2.1.1.2	Proveedores	73,100,587	58,412,214
1.1.2	Efectivo o Equivalentes de Efectivo a Recibir	6,660,962	23,488,528	2.1.1.3	Contratistas por Obras Públicas por Pagar a C.P.	0	0
1.1.2.2	Cuentas por cobrar a corto plazo	4,096,851	18,731,541	2.1.1.7	Retenciones y Contribuciones por Pagar a C.P.	32,793,248	42,562,276
1.1.2.3	Deudores Diversos	1,925,686	4,145,319	2.1.1.9	Otras Cuentas por pagar a Corto Plazo (TESOFE)	4,934,893	5,996,840
1.1.2.4	Ingresos por Recuperar a Corto Plazo	638,425	611,668	2.1.5	Pasivos Diferidos a Corto Plazo	10,448	233,394,649
1.1.3	Bienes o Servicios a Recibir	0	0	2.1.5.1	Ingresos Cobrados por Adelantado a Corto Plazo	10,448	55,696
1.1.3.1	Anticipos a Proveedores por Materiales y Suministros a Corto Plazo	0	0	2.1.5.9	Otros Pasivos Diferidos a Corto Plazo	0	233,338,953
1.1.3.4	Anticipos a Contratistas a Corto Plazo	0	0		Total de Pasivos Circulantes	111,801,495	343,118,375
1.1.5	Almacenes	87,168,891	40,788,561	2.2	PASIVO NO CIRCULANTE	0	0
1.1.5.1	Almacén de Materiales y Suministros de Consumo	89,176,893	42,796,563	2.2.4.9	Otros Pasivos Diferidos a Largo Plazo	0	0
1.1.6.2	Estimación por Deterioro de Inventarios	-2,008,002	-2,008,002		TOTAL DEL PASIVO	111,801,495	343,118,375
	Total de Activos Circulantes	262,783,633	108,488,294				
1.2	ACTIVO NO CIRCULANTE			3	HACIENDA PÚBLICA/PATRIMONIO		
1.2.3	Bienes Inmuebles, Infraestructura y Construcciones en Proceso	4,960,567,711	4,960,567,711	3.1	Hacienda Pública/Patrimonio Contribuido	3,915,598,992	3,881,396,282
1.2.3.1	Terrenos	1,401,742,926	1,401,742,926	3.1.1.2	Aportaciones de Recursos Propios	93,817,140	93,817,140
1.2.3.3	Edificios no Habitacionales	1,694,126,248	1,694,126,248	3.1.1.3	Aportaciones del Gobierno Federal del Año en Curso	0	0
1.2.3.5	Construcciones en Proceso en Bienes de Dominio Privilegiado	1,864,698,536	1,864,698,536	3.1.1.4	Aportaciones del Gobierno Federal de Años Anteriores	2,661,749,510	2,661,749,510
1.2.4	Bienes Muebles	1,236,686,295	1,236,416,276	3.1.2.1	Donaciones de Capital Año en Curso	57,150,313	0
1.2.4.1	Mobiliario y Equipo de Administración	105,357,548	109,676,127	3.1.2.1	Donaciones de Capital Años Anteriores	1,102,882,029	1,125,829,631
1.2.4.3	Equipo e Instrumental Médico y de Laboratorio	1,115,006,291	1,110,436,123	3.2	Hacienda Pública/Patrimonio Generado	571,230,452	548,510,082
1.2.4.4	Equipo de Transporte	6,847,862	7,662,137	3.2.1.1	Resultado del Ejercicio Ahorro / Desahorro	13,210,842	-70,653,784
1.2.4.6	Maquinaria, Otros Equipos y Herramientas	9,434,265	8,480,844	3.2.2.1	Resultados de Ejercicios Anteriores	303,125,975	364,751,024
1.2.4.7	Colecciones, Obras de Arte y Objetos Valiosos	40,329	161,045	3.2.3.1	Revaluo de Bienes Inmuebles	273,018,481	242,936,436
1.2.6	Depreciación, Deterioro y Amortización Acumulada de Bienes	-1,861,406,699	-1,765,786,494	3.2.3.2	Revaluo de Bienes Muebles	0	29,422,305
1.2.6.1	Depreciación Acumulada de Bienes Inmuebles	-1,364,982,351	-1,339,891,208	3.2.5.2	Cambios Por Errores Contables	-18,124,846	17,945,898
1.2.6.3	Depreciación Acumulada de Bienes Muebles	-496,424,347	-425,895,286		Total Hacienda Pública/ Patrimonio	4,486,829,445	4,429,906,364
1.2.7	Otros Activos Diferidos	0	233,338,953		TOTAL DEL PASIVO Y HACIENDA PÚBLICA / PATRIMONIO	4,598,630,939	4,773,024,739
1.2.7.9	Otros Activos Diferidos	0	233,338,953				
	Total de Activos no Circulantes	4,335,847,307	4,664,536,445				
	TOTAL DEL ACTIVO	4,598,630,939	4,773,024,739				
	CUENTAS PRESUPUESTALES DE INGRESOS				CUENTAS PRESUPUESTALES DE EGRESOS		
7411	DEMANDAS JUDICIALES EN PROCESO DE RESOLUCIÓN	334,668,433.00		7421	RESOLUCIÓN DE DEMANDAS EN PROCESO JUDICIAL	334,668,433.00	
7412	TRÁMITE DE DE CRÉDITOS FISCALES	47,904,881.00		7422	CRÉDITOS FISCALES EN TRÁMITE	47,904,881.00	
7685	BIENES EN CUSTODIA RECURSOS DE TERCEROS	0.00		7695	CUSTODIA DE BIENES	0.00	
	CUENTAS PRESUPUESTALES DE INGRESOS				CUENTAS PRESUPUESTALES DE EGRESOS		
8.1.1.1	LEY DE INGRESOS ESTIMADA	4,013,620,342.00		8.2.1.1	PRESUPUESTO DE EGRESOS APROBADO	4,013,620,342.00	
8.1.2.1	LEY DE INGRESOS POR EJECUTAR	3,163,016,923.56		8.2.2.1	PRESUPUESTO DE EGRESOS POR EJERCER	2,566,400,729.45	
8.1.3.1	MODIFICACIONES A LA LEY DE INGRESOS ESTIMADA	0.00		8.2.3.1	MODIFICACIONES A LA LEY DE EGRESOS APROBADA	0.00	
8.1.4.1	LEY DE INGRESOS DEVENGADA	4,096,851.10		8.2.4.1	PRESUPUESTO DE EGRESOS COMPROMETIDO	727,069,425.23	
8.1.5.1	LEY DE INGRESOS RECAUDADA	846,506,567.34		8.2.5.1	PRESUPUESTO DE EGRESOS DEVENGADO	0.00	
				8.2.6.1	PRESUPUESTO DE EGRESOS EJERCIDO	0.00	
				8.2.7.1	PRESUPUESTO DE EGRESOS PAGADO	720,150,187.32	

"Bajo protesta de decir verdad declaramos que los Estados Financieros, son razonablemente correctos y son responsabilidad de la Administración del Hospital General de México "Dr. Eduardo Liceaga"

Elaboró: C.P. ELIZABETH ALONSO DIAZ
 Cargo: JEFA DEL DEPARTAMENTO DE CONTABILIDAD

Revisó: C.P. ALMA LETICIA QUEZADA ROMERO
 Cargo: SUBDIRECTORA DE PRESUPUESTO Y CONTABILIDAD

Autorizó: C.P. MARIANA ABRIL AMABLE AGUAYO
 Cargo: DIRECTORA DE RECURSOS FINANCIEROS

	2020	2019
4 INGRESOS Y OTROS BENEFICIOS		
4.1 INGRESOS DE GESTIÓN	213,873,446	124,467,502
4.1.7 Ingresos por Venta de Bienes y Servicios	213,873,446	124,467,502
4.1.7.3 Ingresos por Venta de Bienes y Servicios de Organismos Descentralizados (no empresariales y no financieras)	213,873,446	124,467,502
4.2 PARTICIPACIONES, APORTACIONES, TRANSFERENCIAS, ASIGNACIONES, SUBSIDIOS Y OTRAS AYUDAS	634,505,361	690,694,558
4.2.2 Transferencias, Asignaciones, Subsidios y Otras ayudas	634,505,361	690,694,558
4.2.2.1 Transferencias Internas y Asignaciones del Sector Público	634,505,361	690,694,558
4.3 OTROS INGRESOS Y BENEFICIOS	2,865,594	2,734,500
4.3.1.1 Otros Ingresos Financieros	197,831	37,160
4.3.9.9 Otros Ingresos y Beneficios Varios	2,667,764	2,697,340
Total de Ingresos y Otros Beneficios	851,244,401	817,896,560
5 GASTOS Y OTRAS PÉRDIDAS		
5.1 GASTOS DE FUNCIONAMIENTO	808,370,779	859,628,930
5.1.1 Servicios Personales	538,053,824	493,515,491
5.1.2 Materiales y Suministros	156,989,099	172,078,082
5.1.3 Servicios Generales	113,327,856	194,035,357
5.5 OTROS GASTOS Y PÉRDIDAS EXTRAORDINARIAS	29,662,780	28,921,414
5.5.1 Estimaciones, Depreciaciones, Deterioros, Obsolescencias y Amortizaciones	29,606,708	28,187,000
5.5.9 Otros Gastos	56,071	734,414
Total de Gastos y Otras Pérdidas	838,033,559	888,550,344
Resultados del Ejercicio (Ahorro/Desahorro)	13,210,842	-70,653,784

"Bajo protesta de decir verdad declaramos que los Estados Financieros, son razonablemente correctos y son responsabilidad de la Administración del Hospital General de México "Dr. Eduardo Liceaga".

Este estado se presenta conforme al Acuerdo por el que se emite el Manual de Contabilidad Gubernamental, publicado en el Diario Oficial de la Federación del 22 de noviembre de 2010, situación que no es acorde a lo establecido en el número 11 de la NIIFG SP 02 "Subsidios y Transferencias Corrientes y de Capital en sus diferentes modalidades"



Elaboró: C.P. ELIZABETH ALONSO DÍAZ
Cargo: JEFA DEL DEPARTAMENTO DE CONTABILIDAD



Revisó: C.P. ALMA LETICIA QUEZADA ROMERO
Cargo: SUBDIRECTORA DE PRESUPUESTO Y CONTABILIDAD



Autorizó: C.P. MARIANA ABRIL AMABLE AGUAYO
Cargo: DIRECTORA DE RECURSOS FINANCIEROS

Concepto	Saldo Inicial	Cargos del Periodo	Abonos del Periodo	Saldo Final	Variación del Periodo
1 ACTIVO					
1 ACTIVO CIRCULANTE	215,447,640	1,346,760,692	1,299,424,699	262,783,633	47,335,992
1.1.1 Efectivo y Equivalentes	19,910,005	504,013,549	354,969,774	168,953,780	149,043,775
1.1.2 Derechos a recibir Efectivo o Equivalente	93,556,354	760,190,781	847,086,173	6,660,962	-86,895,392
1.1.3 Derechos a Recibir Bienes o Servicios	0	0	0	0	0
1.1.5 Almacenes	103,989,284	82,556,361	97,368,752	89,176,893	-14,812,391
1.1.6 Estimación por Pérdida o Deterioro de Activos Circulantes	2,008,002	0	0	2,008,002	0
1 ACTIVO NO CIRCULANTE	4,536,127,534	2,393,215	145,328,157	4,335,847,306	-200,280,228
1.2.3 Bienes Inmuebles, Infraestructura y Construcciones en Proceso	4,960,567,711	0	0	4,960,567,711	0
1.2.4 Bienes Muebles	1,234,349,151	3,327,280	990,137	1,236,686,295	2,337,143
1.2.6 Depreciación, Deterioro y Amortización Acumulada de Bienes e I	1,832,734,056	934,065	29,606,708	1,861,406,699	28,672,643
1.2.7 Activo Diferido	173,944,729	0	173,944,729	0	-173,944,729
TOTAL DEL ACTIVO	4,751,575,175	1,349,153,907	1,444,752,857	4,598,630,939	-152,944,236

"Bajo protesta de decir verdad declaramos que los Estados Financieros, son razonablemente correctos y son responsabilidad de la Administración del Hospital General de México "Dr. Eduardo Liceaga"


Elaboró: C.P. ELIZABETH ALONSO DÍAZ
Cargo: JEFA DEL DEPARTAMENTO DE CONTABILIDAD


Revisó: C.P. ALMA LETICIA QUEZADA ROMERO
Cargo: SUBDIRECTORA DE PRESUPUESTO Y CONTABILIDAD

Autorizó: C.P. MARIANA ABRIL AMABLE AGUAYO
Cargo: DIRECTORA DE RECURSOS FINANCIEROS

Concepto	Moneda de Contratación	Institución o País Acreedor	Saldo inicial del Período	Saldo Final del Período
DEUDA PUBLICA				
Corto plazo				
Deuda Interna			0	0
Deuda Externa			0	0
Subtotal a Corto Plazo			0	0
Largo Plazo				
Deuda Interna			0	0
Deuda Externa			0	0
Subtotal a Largo Plazo			0	0
Otros Pasivos	PESOS		281,409,899	111,801,495
Total Deuda y Otros Pasivos	PESOS		281,409,899	111,801,495
TOTAL PASIVOS			281,409,899	111,801,495

"Bajo protesta de decir verdad declaramos que los Estados Financieros, son razonablemente correctos y son responsabilidad de la Administración del Hospital General de México "Dr. Eduardo Liceaga"



 Elaboró: C.P. ELIZABETH ALONSO DÍAZ
 Cargo: JEFA DEL DEPARTAMENTO DE CONTABILIDAD



 Revisó: C.P. ALMA LETICIA QUEZADA ROMERO
 Cargo: SUBDIRECTORA DE PRESUPUESTO Y CONTABILIDAD


 Autorizó: C.P. MARIANA ABRIL AMABLE AGUAYO
 Cargo: DIRECTORA DE RECURSOS FINANCIEROS

	2020	2019
Origen	851,370,447	818,102,113
Ingresos por Venta de Bienes y Servicios	213,873,446	124,467,502
Transferencias, Asignaciones y Subsidios y otras Ayudas	634,505,361	690,694,558
Otros Origenes de Aplicación	2,865,594	2,734,500
Corrección a Resultados de Ejercicios Anteriores	126,046	205,553
Aplicación	808,370,779	859,628,930
Servicios Personales	538,053,824	493,515,491
Materiales y Suministros	156,989,099	172,078,082
Servicios Generales	113,327,856	194,035,357
Flujos Netos de Efectivo por Actividades de Operación	42,999,668 -	41,526,817
Origen	-	23,062,748
Bienes Inmuebles, Infraestructura y Construcciones en Proceso	-	-
Bienes Muebles	-	23,062,748
Otros Origenes de Inversión	-	-
Aplicación	-	20,949,376
Bienes Inmuebles, Infraestructura y Construcciones en Proceso	-	20,949,376
Bienes Muebles	-	-
Otras Aplicaciones de Inversión	-	-
Flujos Netos de Efectivo por Actividades de Inversión	-	2,113,372
Origen	275,652,512	83,216,334
Disminución de Activos Financieros, excluido el Efectivo y Equivalentes	275,652,512	-
Incremento de Otros Pasivos	-	83,216,334
Aplicación	169,608,405	7,586,692
Incremento de Activos Financieros, excluido el Efectivo y Equivalentes	-	7,586,692
Disminución de Otros Pasivos	169,608,405	-
Flujos netos de Efectivo por Actividades de Financiamiento	106,044,107	75,629,642
Incremento (Disminución) Neta en el Ejercicio del Efectivo y Equivalentes de Efectivo	149,043,775	36,216,197
Efectivo y Equivalentes de Efectivo al Inicio del Ejercicio	19,910,005	10,108,380
Efectivo y Equivalentes de Efectivo al Final del Ejercicio	168,953,780	44,211,205

"Bajo protesta de decir verdad declaramos que los Estados Financieros, son razonablemente correctos y son responsabilidad de la Administración del Hospital General de México "Dr. Eduardo Liceaga".


 Elaboró: C.P. ELIZABETH ALONSO DÍAZ
 Cargo: JEFA DEL DEPARTAMENTO DE CONTABILIDAD


 Revisó: C.P. ALMA LETICIA QUEZADA ROMERO
 Cargo: SUBDIRECTORA DE PRESUPUESTO Y CONTABILIDAD



 Autorizó: C.P. MARIANA ABRIL AMABLE AGUAYO
 Cargo: DIRECTORA DE RECURSOS FINANCIEROS

Hospital General de México "Dr. Eduardo Liceaga"
Estado de Variaciones en la Hacienda Pública/Patrimonio
Del 1o al 31 de Marzo 2020
DEFINITIVO
(Pesos)

Concepto	Hacienda Pública/Patrimonio Contribuido	Patrimonio Generado de Ejercicios Anteriores	Patrimonio Generado del Ejercicio	Ajustes por Cambios de Valor	TOTAL
Hacienda Pública / Patrimonio Contribuido Neto 2018	3,912,271,712	0	0	0	3,912,271,712
Aportaciones	2,755,566,650	0	0	0	2,755,566,650
Donaciones de Capital Recibidas	1,156,705,061	0	0	0	1,156,705,061
Actualización de la Hacienda Pública/Patrimonio	0	0	0	0	0
Hacienda Pública / Patrimonio Generado Neto 2018	0	618,973,819	-61,080,256	0	557,893,563
Resultado del Ejercicio: Ahorro/Desahorro	0	0	-61,640,555	0	-61,640,555
Resultado de Ejercicios Anteriores	0	364,766,530	0	0	364,766,530
Revalúos	0	272,358,741	659,740	0	273,018,481
Rectificaciones de Resultados de Ejercicios Anteriores	0	-18,151,452	-99,441	0	-18,250,893
Exceso o Insuficiencia en la Actualización de la Hacienda Pública/Patrimonio Neto 2018	0	0	0	0	0
Resultado por Posicion Monetaria	0	0	0	0	0
Resultado por Tenencia de Activos no Monetarios	0	0	0	0	0
Hacienda Pública/Patrimonio Neto Final 2018	3,912,271,712	618,973,819	-61,080,256	0	4,470,165,275
Cambios en la Hacienda Pública/Patrimonio contribuido 2019	3,327,280	0	0	0	3,327,280
Aportaciones	0	0	0	0	0
Donaciones de Capital Recibidas	3,327,280	0	0	0	3,327,280
Actualización de la Hacienda Pública/Patrimonio	0	0	0	0	0
Variaciones de la Hacienda Pública/Patrimonio Contribuido Neto 2019	0	-61,514,508	74,851,397	0	13,336,889
Resultado del Ejercicio: Ahorro/Desahorro	0	0	13,210,842	0	13,210,842
Resultado de Ejercicios Anteriores	0	-61,640,555	61,640,555	0	0
Revalúos	0	0	0	0	0
Reservas	0	0	0	0	0
Rectificación de Resultados de Ejercicios Anteriores	0	126,047	0	0	126,047
Exceso o Insuficiencia en la Actualización de la Hacienda Pública/Patrimonio Neto 2019	0	0	0	0	0
Resultado por Posicion Monetaria	0	0	0	0	0
Resultado por Tenencia de Activos no Monetarios	0	0	0	0	0
Patrimonio al Final del Periodo 2019	3,915,598,992	557,459,311	13,771,141	0	4,486,829,445

"Bajo protesta de decir verdad declaramos que los Estados Financieros, son razonablemente correctos y son responsabilidad de la Administración del Hospital General de México "Dr. Eduardo Liceaga".


 Elaboró: C.P. ELIZABETH ALONSO DIAZ
 Cargo: JEFA DEL DEPARTAMENTO DE CONTABILIDAD


 Revisó: C.P. ALMA LETICIA QUIJADA ROMERO
 Cargo: SUBDIRECTORA DE PRESUPUESTO Y CONTABILIDAD


 Autorizó: C.P. MARIANA ABRIL AMABLE AGUAYO
 Cargo: DIRECTORA DE RECURSOS FINANCIEROS

DEFINITIVO
(Pesos)

CONCEPTO	2020	2019	ORIGEN	APLICACIÓN
1 ACTIVO				
1.1 ACTIVO CIRCULANTE				
1.1.1 Efectivo y Equivalentes de Efectivo	168,953,780	44,211,205	0	124,742,575
1.1.2 Efectivo o Equivalentes de Efectivo a Recibir	6,660,962	23,488,528	16,827,566	0
1.1.3 Bienes o Servicios a Recibir	0	0	0	0
1.1.5 Almacenes	89,176,893	42,796,563	0	46,380,330
1.1.6 Estimación por Deterioro de Inventarios	-2,008,002	-2,008,002	0	0
1.2 ACTIVO NO CIRCULANTE				
1.2.3 Bienes Inmuebles, Infraestructura y Construcciones en Proceso	4,960,567,711	4,960,567,711	0	0
1.2.4 Bienes Muebles	1,236,686,295	1,236,416,276	0	270,019
1.2.6 Depreciación, Deterioro y Amortización Acumulada de Bienes	-1,861,406,699	-1,765,786,494	95,620,204	0
1.2.7 Otros Activos Diferidos	0	233,338,953	233,338,953	0
2 PASIVO				
2.1 PASIVO CIRCULANTE				
2.1.1 Cuentas por Pagar a Corto Plazo	111,791,047	109,723,726	2,067,321	0
2.1.5 Otros Pasivos Diferidos	10,448	233,394,649	0	233,384,201
3 HACIENDA PÚBLICA/PATRIMONIO CONTRIBUIDO				
3.1 Aportaciones	2,755,566,650	2,755,566,650	0	0
3.1.2 Donaciones de Capital	1,160,032,342	1,125,829,631	34,202,710	0
3.2.1 Resultados del Ejercicio: (Ahorro / Desahorro)	13,210,842	-70,653,784	83,864,627	0
3.2.2 Resultados de Ejercicios Anteriores	303,125,975	364,751,024	0	61,625,049
3.2.3 Revaluo de Bienes Inmuebles	273,018,481	272,358,741	659,740	0
3.2.5 Corrección por Errores Contables	-18,124,846	-17,945,898	0	178,948
SUMAS	4,598,630,939	4,773,024,739	466,581,121	466,581,121

"Bajo protesta de decir verdad declaramos que los Estados Financieros, son razonablemente correctos y son responsabilidad de la Administración del Hospital General de México "Dr. Eduardo Liceaga"


 Elaboró: CP. ELIZABETH ALONSO DÍAZ
 Cargo: JEFA DEL DEPARTAMENTO DE CONTABILIDAD


 Revisó: C.P. ALMA LETICIA QUEZADA ROMERO
 Cargo: SUBDIRECTORA DE PRESUPUESTO Y CONTABILIDAD


 Autorizó: C.P. MARIANA ABRIL AMABLE AGUAYO
 Cargo: DIRECTORA DE RECURSOS FINANCIEROS