

Concepto		Año	Año	Concepto		Año	Año
		2020	2019			2020	2019
<b>1</b>	<b>ACTIVO</b>			<b>2</b>	<b>PASIVO</b>		
<b>1.1</b>	<b>ACTIVO CIRCULANTE</b>			<b>2.1</b>	<b>PASIVO CIRCULANTE</b>		
<b>1.1.1</b>	<b>Efectivo y Equivalentes de Efectivo</b>	<b>131,651,881</b>	<b>91,465,243</b>	<b>2.1.1</b>	<b>Cuentas por Pagar a Corto Plazo</b>	<b>61,064,632</b>	<b>98,780,619</b>
1.1.1.1	Efectivo	1,287,322	1,333,428	2.1.1.1	Servicios Personales	1,146,324	1,207,788
1.1.1.2	Bancos/Tesorería	103,056,310	90,131,815	2.1.1.2	Proveedores	38,332,917	49,073,865
1.1.1.6	Depósitos de Fondos de Terceros en Garantía y/o Administración	27,308,249	0	2.1.1.3	Contratistas por Obras Públicas por Pagar a C.P.	4,543	0
<b>1.1.2</b>	<b>Efectivo o Equivalentes de Efectivo a Recibir</b>	<b>7,113,846</b>	<b>9,097,803</b>	2.1.1.7	Retenciones y Contribuciones por Pagar a C.P.	10,619,704	43,687,179
1.1.2.2	Cuentas por cobrar a corto plazo	4,959,267	4,362,790	2.1.1.9	Otras Cuentas por pagar a Corto Plazo (TESOFE)	10,961,145	4,811,787
1.1.2.3	Deudores Diversos	2,096,766	4,700,545	<b>2.1.5</b>	<b>Pasivos Diferidos a Corto Plazo</b>	<b>88,953,073</b>	<b>138,692,720</b>
1.1.2.4	Ingresos por Recuperar a Corto Plazo	57,813	34,467	2.1.5.1	Ingresos Cobrados por Adelantado a Corto Plazo	9,398	55,394
<b>1.1.3</b>	<b>Bienes o Servicios a Recibir</b>	<b>66,193,762</b>	<b>0</b>	2.1.5.9	Otros Pasivos Diferidos a Corto Plazo	0	138,637,326
1.1.3.1	Anticipos a Proveedores por Materiales y Suministros a Corto Plazo	0	0	2.1.6.2	Fondos en Administración a Corto Plazo	88,943,675	0
1.1.3.4	Anticipos a Contratistas a Corto Plazo	0	0	<b>Total de Pasivos Circulantes</b>		<b>150,017,705</b>	<b>237,473,339</b>
1.1.3.9	Otros Derechos a Recibir Bienes o Servicios a Corto Plazo	66,193,762	0				
<b>1.1.5</b>	<b>Almacenes</b>	<b>181,506,954</b>	<b>37,463,811</b>	<b>2.2</b>	<b>PASIVO NO CIRCULANTE</b>	<b>0</b>	<b>0</b>
1.1.5.1	Almacén de Materiales y Suministros de Consumo	183,514,956	39,471,814	2.2.4.9	Otros Pasivos Diferidos a Largo Plazo	0	0
1.1.6.2	Estimación por Deterioro de Inventarios	-2,008,002	-2,008,002	<b>TOTAL DEL PASIVO</b>		<b>150,017,705</b>	<b>237,473,339</b>
<b>Total de Activos Circulantes</b>		<b>386,466,443</b>	<b>138,026,857</b>				
<b>1.2</b>	<b>ACTIVO NO CIRCULANTE</b>			<b>3</b>	<b>HACIENDA PÚBLICA/PATRIMONIO</b>		
<b>1.2.3</b>	<b>Bienes Inmuebles, Infraestructura y Construcciones en Proceso</b>	<b>4,967,553,272</b>	<b>4,960,567,711</b>	<b>3.1</b>	<b>Hacienda Pública/Patrimonio Contribuido</b>	<b>3,929,753,976</b>	<b>3,900,224,834</b>
1.2.3.1	Terrenos	1,401,742,926	1,401,742,926	3.1.1.2	Aportaciones de Recursos Propios	93,817,140	93,817,140
1.2.3.3	Edificios no Habitacionales	1,869,666,780	1,694,126,248	3.1.1.3	Aportaciones del Gobierno Federal del Año en Curso	0	0
1.2.3.5	Construcciones en Proceso en Bienes de Dominio Público	1,696,143,566	1,864,698,536	3.1.1.4	Aportaciones del Gobierno Federal de Años Anteriores	2,661,749,510	2,661,231,567
<b>1.2.4</b>	<b>Bienes Muebles</b>	<b>1,248,840,481</b>	<b>1,252,449,591</b>	3.1.2.1	Donaciones de Capital Año en Curso	71,305,297	42,294,098
1.2.4.1	Mobiliario y Equipo de Administración	104,056,799	108,648,662	3.1.2.1	Donaciones de Capital Años Anteriores	1,102,882,029	1,102,882,029
1.2.4.3	Equipo e Instrumental Médico y de Laboratorio	1,128,461,226	1,127,512,004	<b>3.2</b>	<b>Hacienda Pública/Patrimonio Generado</b>	<b>605,412,851</b>	<b>530,787,223</b>
1.2.4.4	Equipo de Transporte	6,847,862	7,662,137	3.2.1.1	Resultado del Ejercicio Ahorro / Desahorro	47,393,241	89,115,133
1.2.4.6	Maquinaria, Otros Equipos y Herramientas	9,434,265	8,465,741	3.2.2.1	Resultados de Ejercicios Anteriores	303,125,975	364,751,024
1.2.4.7	Colecciones, Obras de Arte y Objetos Valiosos	40,329	161,045	3.2.3.1	Revaluo de Bienes inmuebles	273,018,481	273,018,481
<b>1.2.6</b>	<b>Depreciación, Deterioro y Amortización Acumulada de</b>	<b>-1,917,675,663</b>	<b>-1,821,196,088</b>	3.2.3.2	Revaluo de Bienes Muebles	0	0
1.2.6.1	Depreciación Acumulada de Bienes Inmuebles	-1,375,436,994	-1,352,436,780	3.2.5.2	Cambios Por Errores Contables	-18,124,846	17,867,148
1.2.6.3	Depreciación Acumulada de Bienes Muebles	-542,238,669	-468,759,309	<b>Total Hacienda Pública/ Patrimonio</b>		<b>4,535,166,827</b>	<b>4,431,012,057</b>
<b>1.2.7</b>	<b>Otros Activos Diferidos</b>	<b>0</b>	<b>138,637,326</b>	<b>TOTAL DEL PASIVO Y HACIENDA PÚBLICA / PATRIMONIO</b>		<b>4,685,184,532</b>	<b>4,668,485,396</b>
1.2.7.9	Otros Activos Diferidos	0	138,637,326				
<b>Total de Activos no Circulantes</b>		<b>4,298,718,090</b>	<b>4,530,458,539</b>				
<b>TOTAL DEL ACTIVO</b>		<b>4,685,184,532</b>	<b>4,668,485,396</b>				
<b>CUENTAS PRESUPUESTALES DE INGRESOS</b>				<b>CUENTAS PRESUPUESTALES DE EGRESOS</b>			
<b>7411</b>	DEMANDAS JUDICIALES EN PROCESO DE RESOLUCIÓN	346,541,941.00		<b>7421</b>	RESOLUCIÓN DE DEMANDAS EN PROCESO JUDICIAL	346,541,941.00	
<b>7412</b>	TRÁMITE DE DE CRÉDITOS FISCALES	49,052,431.00		<b>7422</b>	CRÉDITOS FISCALES EN TRÁMITE	49,052,431.00	
<b>CUENTAS PRESUPUESTALES DE INGRESOS</b>				<b>CUENTAS PRESUPUESTALES DE EGRESOS</b>			
<b>8.1.1.1</b>	LEY DE INGRESOS ESTIMADA	4,013,620,342.00		<b>8.2.1.1</b>	PRESUPUESTO DE EGRESOS APROBADO	4,013,620,342.00	
<b>8.1.1.2</b>	LEY DE INGRESOS POR EJECUTAR	1,559,781,590.29		<b>8.2.2.1</b>	PRESUPUESTO DE EGRESOS POR EJERCER	1,151,943,772.37	
<b>8.1.2.1</b>	MODIFICACIONES A LA LEY DE INGRESOS ESTIMADA	-74,918,329.04		<b>8.2.3.1</b>	MODIFICACIONES A LA LEY DE EGRESOS APROBADA	74,918,329.04	
<b>8.1.4.1</b>	LEY DE INGRESOS DEVENGADA	4,892,007.14		<b>8.2.4.1</b>	PRESUPUESTO DE EGRESOS COMPROMETIDO	494,317,550.61	
<b>8.1.5.1</b>	LEY DE INGRESOS RECAUDADA	2,523,865,073.61		<b>8.2.5.1</b>	PRESUPUESTO DE EGRESOS DEVENGADO	16,326,067.91	
				<b>8.2.6.1</b>	PRESUPUESTO DE EGRESOS EJERCIDO	-11,143,118.88	
				<b>8.2.7.1</b>	PRESUPUESTO DE EGRESOS PAGADO	2,437,094,399.03	

"Bajo protesta de decir verdad declaramos que los Estados Financieros, son razonablemente correctos y son responsabilidad de la Administración del Hospital General de México "Dr. Eduardo Liceaga".

Elaboró: C.P. ELIZABETH ALONSO DÍAZ  
Cargo: JEFA DEL DEPARTAMENTO DE CONTABILIDAD

Revisó: C.P. ALMA LETICIA SUJÉZADA ROMERO  
Cargo: SUBDIRECTORA DE PRESUPUESTO Y CONTABILIDAD

Autorizó: C.P. MARIANA ABRIL AMABLE AGUAYO  
Cargo: DIRECTORA DE RECURSOS FINANCIEROS

**Hospital General de México "Dr. Eduardo Liceaga"**  
**Estado de Variaciones en la Hacienda Pública/Patrimonio**  
**Del 1o de Enero al 30 de Septiembre 2020**  
**PRELIMINAR**  
**(Pesos)**

Concepto	Hacienda Pública/Patrimonio Contribuido	Patrimonio Generado de Ejercicios Anteriores	Patrimonio Generado del Ejercicio	Ajustes por Cambios de Valor	TOTAL
<b>Hacienda Pública / Patrimonio Contribuido Neto 2018</b>	<b>3,912,271,712</b>	<b>0</b>	<b>0</b>	<b>0</b>	<b>3,912,271,712</b>
Aportaciones	2,755,566,650	0	0	0	2,755,566,650
Donaciones de Capital Recibidas	1,156,705,061	0	0	0	1,156,705,061
Actualización de la Hacienda Pública/Patrimonio	0	0	0	0	0
<b>Hacienda Pública / Patrimonio Generado Neto 2018</b>	<b>0</b>	<b>619,534,118</b>	<b>-61,640,555</b>	<b>0</b>	<b>557,893,563</b>
Resultado del Ejercicio: Ahorro/Desahorro	0	0	-61,640,555	0	-61,640,555
Resultado de Ejercicios Anteriores	0	364,766,530	0	0	364,766,530
Revalúos	0	273,018,481	0	0	273,018,481
Rectificaciones de Resultados de Ejercicios Anteriores	0	-18,250,892	0	0	-18,250,892
<b>Exceso o Insuficiencia en la Actualización de la Hacienda Pública/Patrimonio Neto 2018</b>	<b>0</b>	<b>0</b>	<b>0</b>	<b>0</b>	<b>0</b>
Resultado por Posicion Monetaria	0	0	0	0	0
Resultado por Tenencia de Activos no Monetarios	0	0	0	0	0
<b>Hacienda Pública/Patrimonio Neto Final 2018</b>	<b>3,912,271,712</b>	<b>619,534,118</b>	<b>-61,640,555</b>	<b>0</b>	<b>4,470,165,275</b>
<b>Cambios en la Hacienda Pública/Patrimonio contribuido 2019</b>	<b>17,482,264</b>	<b>0</b>	<b>0</b>	<b>0</b>	<b>17,482,264</b>
Aportaciones	0	0	0	0	0
Donaciones de Capital Recibidas	17,482,264	0	0	0	17,482,264
Actualización de la Hacienda Pública/Patrimonio	0	0	0	0	0
<b>Variaciones de la Hacienda Pública/Patrimonio Contribuido Neto 2019</b>	<b>0</b>	<b>-61,514,508</b>	<b>109,033,796</b>	<b>0</b>	<b>47,519,288</b>
Resultado del Ejercicio: Ahorro/Desahorro	0	0	47,393,241	0	47,393,241
Resultado de Ejercicios Anteriores	0	-61,640,555	61,640,555	0	0
Revalúos	0	0	0	0	0
Reservas	0	0	0	0	0
Rectificación de Resultados de Ejercicios Anteriores	0	126,047	0	0	126,047
<b>Exceso o Insuficiencia en la Actualización de la Hacienda Pública/Patrimonio Neto 2019</b>	<b>0</b>	<b>0</b>	<b>0</b>	<b>0</b>	<b>0</b>
Resultado por Posicion Monetaria	0	0	0	0	0
Resultado por Tenencia de Activos no Monetarios	0	0	0	0	0
<b>Patrimonio al Final del Periodo 2019</b>	<b>3,929,753,976</b>	<b>558,019,610</b>	<b>47,393,241</b>	<b>0</b>	<b>4,535,166,827</b>

"Bajo protesta de decir verdad declaramos que los Estados Financieros, son razonablemente correctos y son responsabilidad de la Administración del Hospital General de México "Dr. Eduardo Liceaga".

Elaboró: C.P. ELIZABETH ALONSO DÍAZ  
 Cargo: JEFA DEL DEPARTAMENTO DE CONTABILIDAD

Revisó: C.P. ALMA LETICIA QUEZADA ROMERO  
 Cargo: SUBDIRECTORA DE PRESUPUESTO Y CONTABILIDAD

Autorizó: C.P. MARIANA ABRIL AMABLE AGUAYO  
 Cargo: DIRECTORA DE RECURSOS FINANCIEROS

Concepto	Saldo Inicial	Cargos del Periodo	Abonos del Periodo	Saldo Final	Variación del Periodo
<b>1 ACTIVO</b>					
<b>1 ACTIVO CIRCULANTE</b>	<b>215,447,640</b>	<b>3,951,311,068</b>	<b>3,780,292,265</b>	<b>386,466,443</b>	<b>171,018,803</b>
1.1.1 Efectivo y Equivalentes	19,910,005	1,175,699,738	1,063,957,862	131,651,881	111,741,877
1.1.2 Derechos a recibir Efectivo o Equivalente	93,556,354	2,379,068,976	2,465,511,484	7,113,846	-86,442,508
1.1.3 Derechos a Recibir Bienes o Servicios	0	69,629,957	3,436,194	66,193,762	66,193,762
1.1.5 Almacenes	103,989,284	326,912,397	247,386,725	183,514,956	79,525,672
1.1.6 Estimación por Pérdida o Deterioro de Activos Circulantes	2,008,002	0	0	2,008,002	0
<b>1 ACTIVO NO CIRCULANTE</b>	<b>4,536,127,534</b>	<b>198,084,236</b>	<b>265,610,468</b>	<b>4,298,718,089</b>	<b>-237,409,445</b>
1.2.3 Bienes Inmuebles, Infraestructura y Construcciones en Proceso	4,960,567,711	182,526,093	175,540,531	4,967,553,272	6,985,561
1.2.4 Bienes Muebles	1,234,349,151	17,482,264	2,990,935	1,248,840,481	14,491,329
1.2.6 Depreciación, Deterioro y Amortización Acumulada de Bienes e In	1,832,734,056	1,924,121	86,865,727	1,917,675,663	84,941,607
1.2.7 Activo Diferido	173,944,729	0	173,944,729	0	-173,944,729
<b>TOTAL DEL ACTIVO</b>	<b>4,751,575,175</b>	<b>4,149,395,304</b>	<b>4,045,902,733</b>	<b>4,685,184,532</b>	<b>-66,390,642</b>

"Bajo protesta de decir verdad declaramos que los Estados Financieros, son razonablemente correctos y son responsabilidad de la Administración del Hospital General de México "Dr. Eduardo Liceaga"

Elaboró: C.P. ELIZABETH ALONSO DÍAZ  
Cargo: JEFA DEL DEPARTAMENTO DE CONTABILIDAD

Revisó: C.P. ALMA LETICIA QUEZADA ROMERO  
Cargo: SUBDIRECTORA DE PRESUPUESTO Y CONTABILIDAD

Autorizó: C.P. MARIANA ABRIL AMABLE AGUAYO  
Cargo: DIRECTORA DE RECURSOS FINANCIEROS



**Hospital General de México "Dr. Eduardo Liceaga"**  
**Estado de Cambios en la Situación Financiera**  
**Al 30 de Septiembre de 2020 y 2019**  
**PRELIMINAR**  
**(Pesos)**

CONCEPTO	2020	2019	ORIGEN	APLICACIÓN
<b>1 ACTIVO</b>				
<b>1.1 ACTIVO CIRCULANTE</b>				
1.1.1 Efectivo y Equivalentes de Efectivo	131,651,881	91,465,243	0	40,186,638
1.1.2 Efectivo o Equivalentes de Efectivo a Recibir	7,113,846	9,097,803	1,983,957	0
1.1.3 Bienes o Servicios a Recibir	66,193,762	0	0	66,193,762
1.1.5 Almacenes	183,514,956	39,471,814	0	144,043,142
1.1.6 Estimación por Deterioro de Inventarios	-2,008,002	-2,008,002	0	0
<b>1.2 ACTIVO NO CIRCULANTE</b>				
1.2.3 Bienes Inmuebles, Infraestructura y Construcciones en Proceso	4,967,553,272	4,960,567,711	0	6,985,561
1.2.4 Bienes Muebles	1,248,840,481	1,252,449,591	3,609,110	0
1.2.6 Depreciación, Deterioro y Amortización Acumulada de Bienes	-1,917,675,663	-1,821,196,088	96,479,574	0
1.2.7 Otros Activos Diferidos	0	138,637,326	138,637,326	0
<b>2 PASIVO</b>				
<b>2.1 PASIVO CIRCULANTE</b>				
2.1.1 Cuentas por Pagar a Corto Plazo	61,064,632	98,780,619	0	37,715,987
2.1.5 Otros Pasivos Diferidos	88,953,073	138,692,720	0	49,739,647
<b>3 HACIENDA PÚBLICA/PATRIMONIO CONTRIBUIDO</b>				
3.1 Aportaciones	2,755,566,650	2,755,048,707	517,943	0
3.1.2 Donaciones de Capital	1,174,187,326	1,145,176,126	29,011,199	0
3.2.1 Resultados del Ejercicio: (Ahorro / Desahorro)	47,393,241	-89,115,133	136,508,374	0
3.2.2 Resultados de Ejercicios Anteriores	303,125,975	364,751,024	0	61,625,049
3.2.3 Revaluó de Bienes Inmuebles	273,018,481	273,018,481	0	0
3.2.5 Corrección por Errores Contables	-18,124,846	-17,867,148	0	257,697
<b>SUMAS</b>	<b>4,685,184,532</b>	<b>4,668,485,396</b>	<b>406,747,484</b>	<b>406,747,484</b>

"Bajo protesta de decir verdad declaramos que los Estados Financieros, son razonablemente correctos y son responsabilidad de la Administración del Hospital General de México "Dr. Eduardo Liceaga"

  
 Elaboró: C.P. ELIZABETH ALONSO DÍAZ  
 Cargo: JEFA DEL DEPARTAMENTO DE CONTABILIDAD


  
 Revisó: C.P. ALMA LETICIA QUEZADA ROMERO  
 Cargo: SUBDIRECTORA DE PRESUPUESTO Y CONTABILIDAD


  
 Autorizó: C.P. MARIANA ABRIL AMABLE AGUAYO  
 Cargo: DIRECTORA DE RECURSOS FINANCIEROS

		2020	2019
<b>4</b>	<b>INGRESOS Y OTROS BENEFICIOS</b>		
<b>4.1</b>	<b>INGRESOS DE GESTIÓN</b>	<b>323,574,621</b>	<b>376,759,131</b>
4.1.7	Ingresos por Venta de Bienes y Servicios	323,574,621	376,759,131
4.1.7.3	Ingresos por Venta de Bienes y Servicios de Organismos Descentralizados (no empresariales y no financieras)	323,574,621	376,759,131
<b>4.2</b>	<b>PARTICIPACIONES, APORTACIONES, TRANSFERENCIAS, ASIGNACIONES, SUBSIDIOS Y OTRAS AYUDAS</b>	<b>2,202,930,697</b>	<b>2,029,886,733</b>
4.2.2	Transferencias, Asignaciones, Subsidios y Otras ayudas	2,202,930,697	2,029,886,733
4.2.2.1	Transferencias Internas y Asignaciones del Sector Público	2,202,930,697	2,029,886,733
<b>4.3</b>	<b>OTROS INGRESOS Y BENEFICIOS</b>	<b>3,843,771</b>	<b>7,924,801</b>
4.3.1.1	Otros Ingresos Financieros	626,899	260,944
4.3.9.9	Otros Ingresos y Beneficios Varios	3,216,873	7,663,857
	<b>Total de Ingresos y Otros Beneficios</b>	<b>2,530,349,090</b>	<b>2,414,570,666</b>
<b>5</b>	<b>GASTOS Y OTRAS PÉRDIDAS</b>		
<b>5.1</b>	<b>GASTOS DE FUNCIONAMIENTO</b>	<b>2,395,023,307</b>	<b>2,415,899,813</b>
5.1.1	Servicios Personales	1,613,653,292	1,514,400,612
5.1.2	Materiales y Suministros	331,702,914	459,375,278
5.1.3	Servicios Generales	449,667,101	442,123,924
<b>5.5</b>	<b>OTROS GASTOS Y PÉRDIDAS EXTRAORDINARIAS</b>	<b>87,932,542</b>	<b>87,785,986</b>
5.5.1	Estimaciones, Depreciaciones, Deterioros, Obsolescencias y Amortizaciones	86,865,727	84,560,999
5.5.9	Otros Gastos	1,066,815	3,224,987
	<b>Total de Gastos y Otras Pérdidas</b>	<b>2,482,955,849</b>	<b>2,503,685,799</b>
	<b>Resultados del Ejercicio (Ahorro/Desahorro)</b>	<b>47,393,241</b>	<b>-89,115,133</b>

"Bajo protesta de decir verdad declaramos que los Estados Financieros, son razonablemente correctos y son responsabilidad de la Administración del Hospital General de México "Dr. Eduardo Liceaga".

Este estado se presenta conforme al Acuerdo por el que se emite el Manual de Contabilidad Gubernamental, publicado en el Diario Oficial de la Federación del 22 de noviembre de 2010, situación que no es acorde a lo establecido en el numeral 11 de la NIFGG SP 02 "Subsidios y Transferencias Corrientes y de Capital en sus diferentes modalidades"

  
Elaboró: C.P. ELIZABETH ALONSO DÍAZ  
Cargo: JEFA DEL DEPARTAMENTO DE CONTABILIDAD

  
Revisó: C.P. ALMA LETICIA QUEZADA ROMERO  
Cargo: SUBDIRECTORA DE PRESUPUESTO Y CONTABILIDAD

  
Autorizó: C.P. MARIANA ABRIL AMABLE AGUAYO  
Cargo: DIRECTORA DE RECURSOS FINANCIEROS


**Hospital General de México "Dr. Eduardo Liceaga"**  
**Estado Analítico del Pasivo**  
**Del 1o de Enero al 30 de Septiembre 2020**  
**PRELIMINAR**  
(Pesos)

Concepto	Moneda de Contratación	Institución o País Acreedor	Saldos inicial del Periodo	Saldo Final del Periodo
<b>DEUDA PUBLICA</b>				
<b>Corto plazo</b>				
Deuda Interna			0	0
Deuda Externa			0	0
<b>Subtotal a Corto Plazo</b>			<b>0</b>	<b>0</b>
<b>Largo Plazo</b>				
Deuda Interna			0	0
Deuda Externa			0	0
<b>Subtotal a Largo Plazo</b>			<b>0</b>	<b>0</b>
Otros Pasivos	PESOS		281,409,899	150,017,705
<b>Total Deuda y Otros Pasivos</b>	<b>PESOS</b>		<b>281,409,899</b>	<b>150,017,705</b>
<b>TOTAL PASIVOS</b>			<b>281,409,899</b>	<b>150,017,705</b>

"Bajo protesta de decir verdad declaramos que los Estados Financieros, son razonablemente correctos y son responsabilidad de la Administración del Hospital General de México "Dr. Eduardo Liceaga"

  
 Elaboró: C.P. ELIZABETH ALONSO DÍAZ  
 Cargo: JEFA DEL DEPARTAMENTO DE CONTABILIDAD

  
 Revisó: C.P. ALMA LETICIA QUEZADA ROMERO  
 Cargo: SUBDIRECTORA DE PRESUPUESTO Y CONTABILIDAD

  
 Autorizó: C.P. MARIANA ABRIL AMABLE AGUAYO  
 Cargo: DIRECTORA DE RECURSOS FINANCIEROS



	2020	2019
<b>Origen</b>	<b>2,530,475,136</b>	<b>2,414,854,969</b>
Ingresos por Venta de Bienes y Servicios	323,574,621	376,759,131
Transferencias, Asignaciones y Subsidios y otras Ayudas	2,202,930,697	2,029,886,733
Otros Origenes de Aplicación	3,843,771	7,924,801
Corrección a Resultados de Ejercicios Anteriores	126,046	284,303
<b>Aplicación</b>	<b>2,395,023,307</b>	<b>2,415,899,813</b>
Servicios Personales	1,613,653,292	1,514,400,612
Materiales y Suministros	331,702,914	459,375,278
Servicios Generales	449,667,101	442,123,924
<b>Flujos Netos de Efectivo por Actividades de Operación</b>	<b>135,451,829 -</b>	<b>1,044,845</b>
<b>Origen</b>	<b>-</b>	<b>-</b>
Bienes Inmuebles, Infraestructura y Construcciones en Proceso	-	-
Bienes Muebles	-	-
Otros Origenes de Inversión	-	-
<b>Aplicación</b>	<b>-</b>	<b>-</b>
Bienes Inmuebles, Infraestructura y Construcciones en Proceso	6,985,561	-
Bienes Muebles	-	-
Otras Aplicaciones de Inversión	-	-
<b>Flujos Netos de Efectivo por Actividades de Inversión</b>	<b>- 6,985,561</b>	<b>-</b>
<b>Origen</b>	<b>114,667,803</b>	<b>170,735,762</b>
Disminución de Activos Financieros, excluido el Efectivo y Equivalentes	114,667,803	170,735,762
Incremento de Otros Pasivos	-	-
<b>Aplicación</b>	<b>131,392,195</b>	<b>88,334,054</b>
Incremento de Activos Financieros, excluido el Efectivo y Equivalentes	-	-
Disminución de Otros Pasivos	131,392,195	88,334,054
<b>Flujos netos de Efectivo por Actividades de Financiamiento</b>	<b>- 16,724,392</b>	<b>82,401,708</b>
<b>Incremento (Disminución) Neta en el Ejercicio del Efectivo y Equivalentes de Efectivo</b>	<b>111,741,876</b>	<b>81,356,863</b>
<b>Efectivo y Equivalentes de Efectivo al Inicio del Ejercicio</b>	<b>19,910,005</b>	<b>10,108,380</b>
<b>Efectivo y Equivalentes de Efectivo al Final del Ejercicio</b>	<b>131,651,881</b>	<b>91,465,243</b>

"Bajo protesta de decir verdad declaramos que los Estados Financieros, son razonablemente correctos y son responsabilidad de la Administración del Hospital General de México "Dr. Eduardo Liceaga".

Elaboró: C.P. ELIZABETH ALONSO DÍAZ  
 Cargo: JEFA DEL DEPARTAMENTO DE CONTABILIDAD

Revisó: C.P. ALMA LETICIA QUEZADA ROMERO  
 Cargo: SUBDIRECTORA DE PRESUPUESTO Y CONTABILIDAD

Autorizó: C.P. MARIANA ABRIL AMABLE AGUAYO  
 Cargo: DIRECTORA DE RECURSOS FINANCIEROS