

Concepto	Año		Concepto	Año	
	2021	2020		2021	2020
<b>ACTIVO</b>			<b>PASIVO</b>		
<b>ACTIVO CIRCULANTE</b>	<b>238,496,486</b>	<b>262,783,633</b>	<b>PASIVO CIRCULANTE</b>	<b>174,776,873</b>	<b>111,801,495</b>
Efectivo y Equivalentes	51,719,001	168,953,780	Cuentas por Pagar a Corto Plazo	142,867,088	111,791,047
Derechos a Recibir Efectivo o Equivalentes	6,800,371	6,660,962	Documentos por Pagar a Corto Plazo	0	0
Derechos a Recibir Bienes o Servicios	0	0	Porción a Corto Plazo de la Deuda Pública a Largo Plazo	0	0
Inventarios	0	0	Títulos y Valores a Corto Plazo	0	0
Almacenes	181,985,116	89,176,893	Pasivos Diferidos a Corto Plazo	2,079,547	10,448
Estimación por Pérdida o Deterioro de Activos Circulantes	2,008,002	2,008,002	Fondos y Bienes de Terceros en Garantía y/o Administración a Corto Plazo	29,830,238	0
Otros Activos Circulantes	0	0	Provisiones a Corto Plazo	0	0
			Otros Pasivos a Corto Plazo	0	0
<b>ACTIVO NO CIRCULANTE</b>	<b>4,347,366,029</b>	<b>4,335,847,307</b>	<b>PASIVO NO CIRCULANTE</b>	<b>0</b>	<b>0</b>
Inversiones Financieras a Largo Plazo	0	0	Cuentas por Pagar a Largo Plazo	0	0
Derechos a Recibir Efectivo o Equivalentes a Largo Plazo	0	0	Documentos por Pagar a Largo Plazo	0	0
Bienes Inmuebles, Infraestructura y Construcciones en Proceso	4,975,769,958	4,960,567,711	Deuda Pública a Largo Plazo	0	0
Bienes Muebles	1,351,351,701	1,236,686,295	Pasivos Diferidos a Largo Plazo	0	0
Activos Intangibles	0	0	Fondos y Bienes de Terceros en Garantía y/o en Administración a Largo Plazo	0	0
Depreciación, Deterioro y Amortización Acumulada de Bienes	1,980,438,115	1,861,406,699	Provisiones a Largo Plazo	0	0
Activos Diferidos	682,485	0			
Estimación por Pérdida o Deterioro de Activos no Circulantes	0	0	<b>TOTAL DEL PASIVO</b>	<b>174,776,873</b>	<b>111,801,495</b>
Otros Activos no Circulantes	0	0			
<b>Total de Activos</b>	<b>4,585,862,515</b>	<b>4,598,630,939</b>	<b>HACIENDA PÚBLICA/PATRIMONIO</b>		
			<b>Hacienda Pública/Patrimonio Contribuido</b>	<b>4,033,642,292</b>	<b>3,915,598,992</b>
			Aportaciones	2,755,566,650	2,755,566,650
			Donaciones de Capital Año en Curso	1,278,075,641	1,160,032,342
			Actualización de la Hacienda Pública/Patrimonio	0	0
			<b>Hacienda Pública/Patrimonio Generado</b>	<b>377,443,350</b>	<b>571,230,452</b>
			Resultado del Ejercicio Ahorro / Desahorro	-242,016,696	13,210,842
			Resultados de Ejercicios Anteriores	364,681,304	303,125,975
			Revalúos	273,018,481	273,018,481
			Reservas	0	0
			Rectificaciones de Resultados de Ejercicios Anteriores	-18,239,739	-18,124,846
			<b>Total Hacienda Pública/ Patrimonio</b>	<b>4,411,085,642</b>	<b>4,486,829,445</b>
<b>TOTAL DEL ACTIVO</b>	<b>4,585,862,515</b>	<b>4,598,630,939</b>	<b>TOTAL DEL PASIVO Y HACIENDA PÚBLICA / PATRIMONIO</b>	<b>4,585,862,515</b>	<b>4,598,630,939</b>

"Bajo protesta de decir verdad declaramos que los Estados Financieros, son razonablemente correctos y son responsabilidad de la Administración del Hospital General de México "Dr. Eduardo Liceaga".

Elaboró: C.P. ELIZABETH ALONSO DÍAZ  
Cargo: JEFA DEL DEPARTAMENTO DE CONTABILIDAD

Revisó: C.P. ALMA LETICIA QUEZADA ROMERO  
Cargo: SUBDIRECTORA DE PRESUPUESTO Y CONTABILIDAD

Autorizó: C.P. MARIANA ABRIL AMABLE AGUAYO  
Cargo: DIRECTORA DE RECURSOS FINANCIEROS

	2021	2020
<b>INGRESOS Y OTROS BENEFICIOS</b>		
<b>INGRESOS DE GESTIÓN</b>	<b>9,625,721</b>	<b>213,873,446</b>
Impuestos	0	0
Cuotas y Aportaciones de Seguridad Social	0	0
Contribuciones de Mejoras	0	0
Derechos	0	0
Productos	0	0
Aprovechamientos	0	0
Ingresos por Venta de Bienes y Prestación de Servicios	9,625,721	213,873,446
<b>Participaciones, Aportaciones, Convenios, Incentivos Derivados de la Colaboración Fiscal, Fondos Distintos de Aportaciones, Transferencias, Asignaciones, Subsidios y Subvenciones, y Pensiones y Jubilaciones</b>	<b>681,062,638</b>	<b>634,505,361</b>
Participaciones, Aportaciones, Convenios, Incentivos Derivados de la Colaboración Fiscal y Fondos Distintos de Aportaciones	0	0
Transferencias, Asignaciones, Subsidios y Subvenciones y Pensiones y Jubilaciones	681,062,638	634,505,361
Ingresos por Venta de Bienes y Servicios	0	0
Ingresos por Venta de Bienes y Servicios de Organismos Descentralizados (no empresariales y no financieras)	0	0
<b>Otros Ingresos y Beneficios</b>	<b>1,723,955</b>	<b>2,865,594</b>
Ingresos Financieros	20,026	197,831
Incremento por Variación de Inventarios	0	0
Disminución del Exceso de Estimaciones por Pérdida o Deterioro u Obsolescencia	0	0
Disminución del Exceso de Provisiones	0	0
Otros Ingresos y Beneficios Varios	1,703,929	2,667,764
<b>Total de Ingresos y Otros Beneficios</b>	<b>692,412,314.20</b>	<b>851,244,401</b>
<b>GASTOS Y OTRAS PÉRDIDAS</b>		
<b>Gastos de Fncionamiento</b>	<b>902,494,673</b>	<b>808,370,779</b>
Servicios Personales	626,102,310	538,053,824
Materiales y Suministros	238,852,366	156,989,099
Servicios Generales	37,539,997	113,327,856
<b>Transferencias, Asignaciones, Subsidios y Otras Ayudas</b>	<b>0</b>	<b>0</b>
Transferencias Internas y Asignaciones al Sector Público	0	0
Transferencias al Resto del Sector Público	0	0
Subsidios y Subvenciones	0	0
Ayudas Sociales	0	0
Pensiones y Jubilaciones	0	0
Transferencias a Fideicomisos, Mandatos y Contratos Análogos	0	0
Transferencias a la Seguridad Social	0	0
Donativos	0	0
Transferencias al Exterior	0	0
<b>Participaciones y Aportaciones</b>	<b>0</b>	<b>0</b>
Participaciones	0	0
Aportaciones	0	0
Convenios	0	0
<b>Intereses, Comisiones y Otros Gastos de la Deuda Pública</b>	<b>0</b>	<b>0</b>
Intereses de la Deuda Pública	0	0
Comisiones de la Deuda Pública	0	0
Gastos de la Deuda Pública	0	0
Costo por Coberturas	0	0
Apoyos Financieros	0	0
<b>Otros Gastos y Pérdidas Extraordinarias</b>	<b>31,934,337</b>	<b>29,662,780</b>
Estimaciones, Depreciaciones, Deterioros, Obsolescencia y Amortizaciones	31,901,289	29,606,708
Provisiones	0	0
Disminución de Inventarios	0	0
Aumento por Insuficiencia de Estimaciones por Pérdida o Deterioro y Obsolescencia	0	0
Aumento por Insuficiencia de Provisiones	0	0
Otros Gastos	33,048	56,071
<b>Inversión Pública</b>	<b>0</b>	<b>0</b>
Inversión Pública no Capitalizable	0	0
<b>Total de Gastos y Otras Pérdidas</b>	<b>934,429,010</b>	<b>838,033,559</b>
<b>Resultados del Ejercicio (Ahorro/Desahorro)</b>	<b>-242,016,696</b>	<b>13,210,842</b>

"Bajo protesta de decir verdad declaramos que los Estados Financieros, son razonablemente correctos y son responsabilidad de la Administración del Hospital General de México "Dr. Eduardo Liceaga".

Este estado se presenta conforme al Acuerdo por el que se emite el Manual de Contabilidad Gubernamental, publicado en el Diario Oficial de la Federación del 22 de noviembre de 2010, situación que no es acorde a lo establecido en el numeral 11 de la NIFGG SP 02 "Subsidios y Transferencias Corrientes y de Capital en sus diferentes modalidades"

Elaboró: C.P. ELIZABETH ALONSO DÍAZ  
Cargo: JEFA DEL DEPARTAMENTO DE CONTABILIDAD




Revisó: C.P. ALMA LETICIA GUEZADA ROMERO  
Cargo: SUBDIRECTORA DE PRESUPUESTO Y CONTABILIDAD

Autorizó: C.P. MARIANA ABRIL AMABLE AGUAYO  
Cargo: DIRECTORA DE RECURSOS FINANCIEROS

**PRELIMINAR  
(Pesos)**

Concepto	ORIGEN	APLICACIÓN
<b>ACTIVO</b>		
<b>ACTIVO CIRCULANTE</b>		
Efectivo y Equivalentes	0	2,377,158
Derechos a Recibir Efectivo o Equivalentes	101,191,394	0
Derechos a Recibir Bienes o Servicios	0	0
Inventarios	0	0
Almacenes	0	92,105,330
Estimación por Pérdida o Deterioro de Activos Circulantes	0	0
Otros Activos Circulantes	0	0
<b>ACTIVO NO CIRCULANTE</b>		
Inversiones Financieras a Largo Plazo	0	0
Derechos a Recibir Efectivo o Equivalentes a Largo Plazo	0	0
Bienes Inmuebles, Infraestructura y Construcciones en Proceso	0	15,202,247
Bienes Muebles	0	115,568,006
Activos Intangibles	0	0
Depreciación, Deterioro y Amortización Acumulada de Bienes	137,969,723	0
Activos Diferidos	0	682,485
Estimación por Pérdida o Deterioro de Activos no Circulantes	0	0
Otros Activos no Circulantes	0	0
<b>PASIVO</b>		
<b>PASIVO CIRCULANTE</b>		
Cuentas por Pagar a Corto Plazo	35,520,632	0
Documentos por Pagar a Corto Plazo	0	0
Porción a Corto Plazo de la Deuda Pública a Largo Plazo	0	0
Títulos y Valores a Corto Plazo	0	0
Pasivos Diferidos a Corto Plazo	2,070,149	0
Fondos y Bienes de Terceros en Garantía y/o Administración a Corto Plazo	29,830,238	0
Provisiones a Corto Plazo	0	0
Otros Pasivos a Corto Plazo	0	0
<b>PASIVO NO CIRCULANTE</b>		
Cuentas por Pagar a Largo Plazo	0	0
Documentos por Pagar a Largo Plazo	0	0
Deuda Pública a Largo Plazo	0	0
Pasivos Diferidos a Largo Plazo	0	0
Fondos y Bienes de Terceros en Garantía y/o en Administración a Largo Plazo	0	0
Provisiones a Largo Plazo	0	0
<b>HACIENDA PÚBLICA/PATRIMONIO</b>		
<b>Hacienda Pública/Patrimonio Contribuido</b>		
Aportaciones	0	0
Donaciones de Capital Año en Curso	119,760,738	0
Actualización de la Hacienda Pública/Patrimonio	0	0
<b>Hacienda Pública/Patrimonio Generado</b>		
Resultado del Ejercicio Ahorro / Desahorro	0	261,848,085
Resultados de Ejercicios Anteriores	61,555,329	0
Revalúos	0	0
Reservas	0	0
Rectificaciones de Resultados de Ejercicios Anteriores	0	114,893
<b>TOTAL</b>	<b>487,898,204</b>	<b>487,898,204</b>

"Bajo protesta de decir verdad declaramos que los Estados Financieros, son razonablemente correctos y son responsabilidad de la Administración del Hospital General de México "Dr. Eduardo Liceaga".

 Elaboró: C.P. ELIZABETH ALONSO DÍAZ Cargo: JEFA DEL DEPARTAMENTO DE CONTABILIDAD	 Revisó: C.P. ALMA LETICIA QUEZADA ROMERO Cargo: SUBDIRECTORA DE PRESUPUESTO Y CONTABILIDAD	 Autorizó: C.P. MARIANA ABRIL AMABLE ACUÑA Cargo: DIRECTORA DE RECURSOS FINANCIEROS
--	--	--



Concepto	Hacienda Pública/Patrimonio Contribuido	Patrimonio Generado de Ejercicios Anteriores	Patrimonio Generado del Ejercicio	Ajustes por Cambios de Valor	TOTAL
<b>Hacienda Pública / Patrimonio Contribuido Neto 2020</b>	<b>4,032,127,467</b>	<b>0</b>	<b>0</b>	<b>0</b>	<b>4,032,127,467</b>
Aportaciones	2,755,566,650	0	0	0	2,755,566,650
Donaciones de Capital Recibidas	1,276,560,816	0	0	0	1,276,560,816
Actualización de la Hacienda Pública/Patrimonio	0	0	0	0	0
<b>Hacienda Pública / Patrimonio Generado Neto 2020</b>	<b>0</b>	<b>557,289,898</b>	<b>62,154,615</b>	<b>0</b>	<b>619,444,513</b>
Resultado del Ejercicio: Ahorro/Desahorro	0	0	62,158,995	0	62,158,995
Resultado de Ejercicios Anteriores	0	364,766,530	0	0	364,766,530
Revalúos	0	210,774,261	0	0	210,774,261
Rectificaciones de Resultados de Ejercicios Anteriores	0	-18,250,892	-4,380	0	-18,255,272
<b>Exceso o Insuficiencia en la Actualización de la Hacienda Pública/Patrimonio Neto 2020</b>	<b>0</b>	<b>0</b>	<b>0</b>	<b>0</b>	<b>0</b>
Resultado por Posición Monetaria	0	0	0	0	0
Resultado por Tenencia de Activos no Monetarios	0	0	0	0	0
<b>Hacienda Pública/Patrimonio Neto Final 2020</b>	<b>4,032,127,467</b>	<b>557,289,898</b>	<b>62,154,615</b>	<b>0</b>	<b>4,651,571,978</b>
<b>Cambios en la Hacienda Pública/Patrimonio contribuido 2021</b>	<b>1,514,825</b>	<b>0</b>	<b>0</b>	<b>0</b>	<b>1,514,825</b>
Aportaciones	0	0	0	0	0
Donaciones de Capital Recibidas	1,514,825	0	0	0	1,514,825
Actualización de la Hacienda Pública/Patrimonio	0	0	0	0	0
<b>Variaciones de la Hacienda Pública/Patrimonio Contribuido Neto 2021</b>	<b>0</b>	<b>62,174,529</b>	<b>-304,175,691</b>	<b>0</b>	<b>-242,001,161</b>
Resultado del Ejercicio: Ahorro/Desahorro	0	0	-242,016,696	0	-242,016,696
Resultado de Ejercicios Anteriores	0	62,158,995	-62,158,995	0	0
Revalúos	0	0	0	0	0
Reservas	0	0	0	0	0
Rectificación de Resultados de Ejercicios Anteriores	0	15,534	0	0	15,534
<b>Exceso o Insuficiencia en la Actualización de la Hacienda Pública/Patrimonio Neto 2021</b>	<b>0</b>	<b>0</b>	<b>0</b>	<b>0</b>	<b>0</b>
Resultado por Posición Monetaria	0	0	0	0	0
Resultado por Tenencia de Activos no Monetarios	0	0	0	0	0
<b>Patrimonio al Final del Periodo 2021</b>	<b>4,033,642,292</b>	<b>619,464,426</b>	<b>-242,021,076</b>	<b>0</b>	<b>4,411,085,642</b>

"Bajo protesta de decir verdad declaramos que los Estados Financieros, son razonablemente correctos y son responsabilidad de la Administración del Hospital General de México "Dr. Eduardo Liceaga".

Elaboró: C.P. ELIZABETH ALONSO DÍAZ  
Cargo: JEFA DEL DEPARTAMENTO DE CONTABILIDAD

Revisó: C.P. ALMA LETICIA OLIVERA ROMERO  
Cargo: SUBDIRECTORA DE PRESUPUESTO Y CONTABILIDAD

Autorizó: C.P. MARIANA APRIL AMABLE AGUAYO  
Cargo: DIRECTORA DE RECURSOS FINANCIEROS

	2021	2020
<b>Origen</b>	<b>692,427,847</b>	<b>851,370,447</b>
Ingresos por Venta de Bienes y Servicios	9,625,721	213,873,446
Transferencias, Asignaciones y Subsidios y otras Ayudas	681,062,638	634,505,361
Otros Orígenes de Aplicación	1,723,955	2,865,594
Corrección a Resultados de Ejercicios Anteriores	15,533	126,046
<b>Aplicación</b>	<b>902,494,673</b>	<b>808,370,779</b>
Servicios Personales	626,102,310	538,053,824
Materiales y Suministros	238,852,366	156,989,099
Servicios Generales	37,539,997	113,327,856
<b>Flujos Netos de Efectivo por Actividades de Operación</b>	<b>- 210,066,826</b>	<b>42,999,668</b>
<b>Origen</b>	-	-
Bienes Inmuebles, Infraestructura y Construcciones en Proceso	-	-
Bienes Muebles	-	-
Otros Orígenes de Inversión	-	-
<b>Aplicación</b>	-	-
Bienes Inmuebles, Infraestructura y Construcciones en Proceso	-	-
Bienes Muebles	-	-
Otras Aplicaciones de Inversión	-	-
<b>Flujos Netos de Efectivo por Actividades de Inversión</b>	<b>-</b>	<b>-</b>
<b>Origen</b>	<b>355,670,396</b>	<b>275,652,512</b>
Disminución de Activos Financieros, excluido el Efectivo y Equivalentes	355,670,396	275,652,512
Incremento de Otros Pasivos	-	-
<b>Aplicación</b>	<b>157,288,892</b>	<b>169,608,405</b>
Incremento de Activos Financieros, excluido el Efectivo y Equivalentes	-	169,608,405
Disminución de Otros Pasivos	157,288,892	-
<b>Flujos netos de Efectivo por Actividades de Financiamiento</b>	<b>198,381,503</b>	<b>106,044,107</b>
<b>Incremento (Disminución) Neta en el Ejercicio del Efectivo y Equivalentes de Efectivo</b>	<b>- 11,685,323</b>	<b>149,043,775</b>
<b>Efectivo y Equivalentes de Efectivo al Inicio del Ejercicio</b>	<b>63,404,324</b>	<b>19,910,005</b>
<b>Efectivo y Equivalentes de Efectivo al Final del Ejercicio</b>	<b>51,719,001</b>	<b>168,953,780</b>

"Bajo protesta de decir verdad declaramos que los Estados Financieros, son razonablemente correctos y son responsabilidad de la Administración del Hospital General de México "Dr. Eduardo Liceaga".

Elaboró: C.P. ELIZABETH ALONSO DÍAZ  
Cargo: JEFA DEL DEPARTAMENTO DE CONTABILIDAD

Revisó: C.P. ALMA LETICIA QUEZADA ROMERO  
Cargo: SUBDIRECTORA DE PRESUPUESTO Y CONTABILIDAD

Autorizó: C.P. MARIANA ABRIL AMABLE AGUAYO  
Cargo: DIRECTORA DE RECURSOS FINANCIEROS



**SALUD**  
SECRETARÍA DE SALUD

Hospital General de México "Dr. Eduardo Liceaga"  
Estado Analítico del Activo  
Del 1o de Enero al 31 de Marzo 2021  
PRELIMINAR  
(Pesos)



DR. EDUARDO LICEAGA

Concepto	Saldo Inicial	Cargos del Periodo	Abonos del Periodo	Saldo Final	Variación del Periodo
<b>1 ACTIVO</b>	<b>475,810,345</b>	<b>976,343,548</b>	<b>1,213,657,407</b>	<b>238,496,486</b>	<b>-237,313,859</b>
<b>1 ACTIVO CIRCULANTE</b>					
1.1.1 Efectivo y Equivalentes	63,404,324	221,536,142	233,221,464	51,719,001	-11,685,322
1.1.2 Derechos a recibir Efectivo o Equivalente	7,868,550	688,123,644	689,191,824	6,800,371	-1,068,180
1.1.3 Derechos a Recibir Bienes o Servicios	137,253,617	131,090	137,384,707	0	-137,253,617
1.1.5 Almacenes	269,291,857	66,552,672	153,859,413	181,985,116	-87,306,741
1.1.6 Estimación por Pérdida o Deterioro de Activos Circulantes	2,008,002	0	0	2,008,002	0
<b>1 ACTIVO NO CIRCULANTE</b>	<b>4,507,827,399</b>	<b>1,888,978</b>	<b>162,350,348</b>	<b>4,347,366,029</b>	<b>-160,461,370</b>
1.2.3 Bienes Inmuebles, Infraestructura y Construcciones en Proceso	4,975,769,958	0	0	4,975,769,958	0
1.2.4 Bienes Muebles	1,350,038,461	1,514,825	201,585	1,351,351,701	1,313,240
1.2.6 Depreciación, Deterioro y Amortización Acumulada de Bienes e In	1,948,705,363	374,153	32,106,905	1,980,438,115	31,732,752
1.2.7 Activo Diferido	130,724,344	0	130,041,858	682,485	-130,041,858
<b>TOTAL DEL ACTIVO</b>	<b>4,983,637,744</b>	<b>977,484,221</b>	<b>1,311,793,946</b>	<b>4,585,862,515</b>	<b>-397,775,229</b>

"Bajo protesta de decir verdad declaramos que los Estados Financieros, son razonablemente correctos y son responsabilidad de la Administración del Hospital General de México "Dr. Eduardo Liceaga"

Revisó: C.P. ALMA LETICIA QUEZADA ROMERO  
Cargo: SUBDIRECTORA DE PRESUPUESTO Y CONTABILIDAD

Elaboró: C.P. ELIZABETH ALONSO DÍAZ  
Cargo: JEFA DEL DEPARTAMENTO DE CONTABILIDAD

Autorizó: C.P. MARIANA ABRIL AMABLE AGUAYO  
Cargo: DIRECTORA DE RECURSOS FINANCIEROS



Concepto	Moneda de Contratación	Institución o País Acreedor	Saldo inicial del Período	Saldo Final del Período
<b>DEUDA PUBLICA</b>				
<b>Corto plazo</b>				
Deuda Interna			0	0
Deuda Externa			0	0
<b>Subtotal a Corto Plazo</b>			<b>0</b>	<b>0</b>
<b>Largo Plazo</b>				
Deuda Interna			0	0
Deuda Externa			0	0
<b>Subtotal a Largo Plazo</b>			<b>0</b>	<b>0</b>
Otros Pasivos	PESOS		332,065,765	174,776,873
<b>Total Deuda y Otros Pasivos</b>	PESOS		<b>332,065,765</b>	<b>174,776,873</b>
<b>TOTAL PASIVOS</b>			<b>332,065,765</b>	<b>174,776,873</b>

"Bajo protesta de decir verdad declaramos que los Estados Financieros, son razonablemente correctos y son responsabilidad de la Administración del Hospital General de México "Dr. Eduardo Liceaga"

Elaboró: C.P. ELIZABETH ALONSO DÍAZ  
Cargo: JEFA DEL DEPARTAMENTO DE CONTABILIDAD

Revisó: C.P. ALMA LETICIA QUEZADA ROMERO  
Cargo: SUBDIRECTORA DE PRESUPUESTO Y CONTABILIDAD

Autorizó: C.P. MARIANA ABRIL AMABLE AGUAYO  
Cargo: DIRECTORA DE RECURSOS FINANCIEROS