




**Hospital General de México "Dr. Eduardo Liceaga"**  
**Estado de Situación Financiera**  
**Al 30 de Septiembre de 2021 y 2020**  
 DEFINITIVO  
 (Pesos)

Concepto	Año		Concepto	Año	
	2021	2020		2021	2020
<b>ACTIVO</b>			<b>PASIVO</b>		
<b>ACTIVO CIRCULANTE</b>	<b>702,562,778</b>	<b>272,103,089</b>	<b>PASIVO CIRCULANTE</b>	<b>66,799,842</b>	<b>153,870,659</b>
Efectivo y Equivalentes	24,467,683	132,291,642	Cuentas por Pagar a Corto Plazo	64,936,197	64,917,586
Derechos a Recibir Efectivo o Equivalentes	490,134,634	7,031,008	Documentos por Pagar a Corto Plazo	0	0
Derechos a Recibir Bienes o Servicios	0	65,615,652	Porción a Corto Plazo de la Deuda Pública a Largo Plazo	0	0
Inventarios	0	0	Títulos y Valores a Corto Plazo	0	0
Almacenes	188,947,119	69,172,789	Pasivos Diferidos a Corto Plazo	1,860,679	9,398
Estimación por Pérdida o Deterioro de Activos			Fondos y Bienes de Terceros en Garantía y/o	2,966	88,943,675
Circulantes	986,658	2,008,002	Administración a Corto Plazo	0	0
Otros Activos Circulantes	0	0	Provisiones a Corto Plazo	0	0
			Otros Pasivos a Corto Plazo	0	0
<b>ACTIVO NO CIRCULANTE</b>	<b>4,296,108,855</b>	<b>4,296,961,859</b>	<b>PASIVO NO CIRCULANTE</b>	<b>0</b>	<b>0</b>
Inversiones Financieras a Largo Plazo	0	0	Cuentas por Pagar a Largo Plazo	0	0
Derechos a Recibir Efectivo o Equivalentes a Largo Plazo	0	0	Documentos por Pagar a Largo Plazo	0	0
Bienes Inmuebles, Infraestructura y Construcciones en Proceso	4,975,769,958	4,967,553,272	Deuda Pública a Largo Plazo	0	0
Bienes Muebles	1,339,257,626	1,248,940,684	Pasivos Diferidos a Largo Plazo	0	0
Activos Intangibles	0	0	Fondos y Bienes de Terceros en Garantía y/o en	0	0
Depreciación, Deterioro y Amortización Acumulada de Bienes	2,019,601,215	1,919,532,097	Administración a Largo Plazo	0	0
Activos Diferidos	682,485	0	Provisiones a Largo Plazo	0	0
Estimación por Pérdida o Deterioro de Activos no Circulantes	0	0			
Otros Activos no Circulantes	0	0	<b>TOTAL DEL PASIVO</b>	<b>66,799,842</b>	<b>153,870,659</b>
<b>Total de Activos</b>	<b>4,998,671,633</b>	<b>4,569,064,948</b>	<b>HACIENDA PÚBLICA/PATRIMONIO</b>		
			<b>Hacienda Pública/Patrimonio Contribuido</b>	<b>4,053,321,247</b>	<b>3,930,060,584</b>
			Aportaciones	2,755,566,650	2,755,566,650
			Donaciones de Capital Año en Curso	1,297,754,597	1,174,493,934
			Actualización de la Hacienda Pública/Patrimonio	0	0
			<b>Hacienda Pública/Patrimonio Generado</b>	<b>878,550,544</b>	<b>485,133,705</b>
			Resultado del Ejercicio Ahorro / Desahorro	260,612,422	-72,885,893
			Resultados de Ejercicios Anteriores	363,159,357	303,125,975
			Revalúos	273,018,481	273,018,481
			Reservas	0	0
			Rectificaciones de Resultados de Ejercicios Anteriores	-18,239,716	-18,124,858
			<b>Total Hacienda Pública/ Patrimonio</b>	<b>4,931,871,791</b>	<b>4,415,194,289</b>
<b>TOTAL DEL ACTIVO</b>	<b>4,998,671,633</b>	<b>4,569,064,948</b>	<b>TOTAL DEL PASIVO Y HACIENDA PÚBLICA / PATRIMONIO</b>	<b>4,998,671,633</b>	<b>4,569,064,948</b>

"Bajo protesta de decir verdad declaramos que los Estados Financieros, son razonablemente correctos y son responsabilidad de la Administración del Hospital General de México "Dr. Eduardo Liceaga".

 Elaboró: C.P. ELIZABETH ALONSO DÍAZ Cargo: JEFA DEL DEPARTAMENTO DE CONTABILIDAD	 Revisó: C.P. ALMA LETICIA QUEZADA ROMERO Cargo: SUBDIRECTORA DE PRESUPUESTO Y CONTABILIDAD	 Autorizó: C.P. MARIANA ABRIL AMABLE AGUAYO Cargo: DIRECTORA DE RECURSOS FINANCIEROS
--	--	---

	2021	2020
<b>INGRESOS Y OTROS BENEFICIOS</b>		
<b>INGRESOS DE GESTIÓN</b>	<b>38,523,663</b>	<b>323,574,621</b>
Impuestos	0	0
Cuotas y Aportaciones de Seguridad Social	0	0
Contribuciones de Mejoras	0	0
Derechos	0	0
Productos	0	0
Aprovechamientos	0	0
Ingresos por Venta de Bienes y Prestación de Servicios	38,523,663	323,574,621
<b>Participaciones, Aportaciones, Convenios, Incentivos Derivados de la Colaboración Fiscal, Fondos Distintos de Aportaciones, Transferencias, Asignaciones, Subsidios y Subvenciones, y Pensiones y Jubilaciones</b>	<b>3,257,829,904</b>	<b>2,205,657,024</b>
Participaciones, Aportaciones, Convenios, Incentivos Derivados de la Colaboración Fiscal y Fondos Distintos de Aportaciones	0	0
Transferencias, Asignaciones, Subsidios y Subvenciones y Pensiones y Jubilaciones	3,257,829,904	2,205,657,024
Ingresos por Venta de Bienes y Servicios	0	0
Ingresos por Venta de Bienes y Servicios de Organismos Descentralizados (no empresariales y no financieras)	0	0
<b>Otros Ingresos y Beneficios</b>	<b>28,976,967</b>	<b>3,976,325</b>
Ingresos Financieros	34,434	626,899
Incremento por Variación de Inventarios	0	0
Disminución del Exceso de Estimaciones por Pérdida o Deterioro u Obsolescencia	0	0
Disminución del Exceso de Provisiones	0	0
Otros Ingresos y Beneficios Varios	28,942,533	3,349,426
<b>Total de Ingresos y Otros Beneficios</b>	<b>3,325,330,534</b>	<b>2,533,207,970</b>
<b>GASTOS Y OTRAS PÉRDIDAS</b>		
<b>Gastos de Funcionamiento</b>	<b>2,961,847,646</b>	<b>2,516,098,483</b>
Servicios Personales	1,903,000,521	1,613,653,292
Materiales y Suministros	595,990,111	449,920,820
Servicios Generales	462,857,014	452,524,371
<b>Transferencias, Asignaciones, Subsidios y Otras Ayudas</b>	<b>0</b>	<b>0</b>
Transferencias Internas y Asignaciones al Sector Público	0	0
Transferencias al Resto del Sector Público	0	0
Subsidios y Subvenciones	0	0
Ayudas Sociales	0	0
Pensionamientos y Jubilaciones	0	0
Transferencias a Fideicomisos, Mandatos y Contratos Análogos	0	0
Transferencias a la Seguridad Social	0	0
Donativos	0	0
Transferencias al Exterior	0	0
<b>Participaciones y Aportaciones</b>	<b>0</b>	<b>0</b>
Participaciones	0	0
Aportaciones	0	0
Convenios	0	0
<b>Intereses, Comisiones y Otros Gastos de la Deuda Pública</b>	<b>0</b>	<b>0</b>
Intereses de la Deuda Pública	0	0
Comisiones de la Deuda Pública	0	0
Gastos de la Deuda Pública	0	0
Costo por Coberturas	0	0
Apoyos Financieros	0	0
<b>Otros Gastos y Pérdidas Extraordinarias</b>	<b>102,870,466</b>	<b>89,995,379</b>
Estimaciones, Depreciaciones, Deterioros, Obsolescencia y Amortizaciones	95,786,673	88,903,251
Provisiones	0	0
Disminución de Inventarios	0	0
Aumento por Insuficiencia de Estimaciones por Pérdida o Deterioro u Obsolescencia	0	0
Aumento por Insuficiencia de Provisiones	0	0
Otros Gastos	7,083,794	1,092,129
<b>Inversión Pública</b>	<b>0</b>	<b>0</b>
Inversión Pública no Capitalizable	0	0
<b>Total de Gastos y Otras Pérdidas</b>	<b>3,064,718,112</b>	<b>2,606,093,862</b>
<b>Resultados del Ejercicio (Ahorro/Desahorro)</b>	<b>260,612,422</b>	<b>-72,885,893</b>

"Bajo protesta de decir verdad declaramos que los Estados Financieros, son razonablemente correctos y son responsabilidad de la Administración del Hospital General de México "Dr. Eduardo Liceaga".

Este estado se presenta conforme al Acuerdo por el que se emite el Manual de Contabilidad Gubernamental, publicado en el Diario Oficial de la Federación del 22 de noviembre de 2010, situación que no es acorde a lo establecido en el numeral 11 de la NIFGG SP 02 "Subsidios y Transferencias Corrientes y de Capital en sus diferentes modalidades"




  
 Elaboró: C.P. ALFONSO DÍAZ  
 Cargo: JEFE DEL DEPARTAMENTO DE CONTABILIDAD

  
 Revisó: C.P. MARÍA LETICIA QUEZADA ROMERO  
 Cargo: SUBDIRECTORA DE PRESUPUESTO Y CONTABILIDAD

  
 Autorizó: C.P. MARIANA ABDIL AMABLE AGUAYO  
 Cargo: DIRECTORA DE RECURSOS FINANCIEROS

Concepto	ORIGEN	APLICACIÓN
<b>ACTIVO</b>		
<b>ACTIVO CIRCULANTE</b>		
Efectivo y Equivalentes	107,823,959	0
Derechos a Recibir Efectivo o Equivalentes	0	483,103,626
Derechos a Recibir Bienes o Servicios	65,615,652	0
Inventarios	0	0
Almacenes	0	119,774,330
Estimación por Pérdida o Deterioro de Activos Circulantes	0	1,021,344
Otros Activos Circulantes	0	0
<b>ACTIVO NO CIRCULANTE</b>		
Inversiones Financieras a Largo Plazo	0	0
Derechos a Recibir Efectivo o Equivalentes a Largo Plazo	0	0
Bienes Inmuebles, Infraestructura y Construcciones en Proceso	0	8,216,686
Bienes Muebles	0	90,316,942
Activos Intangibles	0	0
Depreciación, Deterioro y Amortización Acumulada de Bienes	100,069,118	0
Activos Diferidos	0	682,485
Estimación por Pérdida o Deterioro de Activos no Circulantes	0	0
Otros Activos no Circulantes	0	0
<b>PASIVO</b>		
<b>PASIVO CIRCULANTE</b>		
Cuentas por Pagar a Corto Plazo	18,611	0
Documentos por Pagar a Corto Plazo	0	0
Porción a Corto Plazo de la Deuda Pública a Largo Plazo	0	0
Titulos y Valores a Corto Plazo	0	0
Pasivos Diferidos a Corto Plazo	1,851,281	0
Fondos y Bienes de Terceros en Garantía y/o Administración a Corto Plazo	0	88,940,709
Provisiones a Corto Plazo	0	0
Otros Pasivos a Corto Plazo	0	0
<b>PASIVO NO CIRCULANTE</b>		
Cuentas por Pagar a Largo Plazo	0	0
Documentos por Pagar a Largo Plazo	0	0
Deuda Pública a Largo Plazo	0	0
Pasivos Diferidos a Largo Plazo	0	0
Fondos y Bienes de Terceros en Garantía y/o en Administración a Largo Plazo	0	0
Provisiones a Largo Plazo	0	0
<b>HACIENDA PÚBLICA/PATRIMONIO</b>		
<b>Hacienda Pública/Patrimonio Contribuido</b>		
Aportaciones	0	0
Donaciones de Capital Año en Curso	123,260,663	0
Actualización de la Hacienda Pública/Patrimonio	0	0
<b>Hacienda Pública/Patrimonio Generado</b>		
Resultado del Ejercicio Ahorro / Desahorro	333,498,315	0
Resultados de Ejercicios Anteriores	60,033,382	0
Revalúos	0	0
Reservas	0	0
Rectificaciones de Resultados de Ejercicios Anteriores	0	114,858
<b>TOTAL</b>	<b>792,170,981</b>	<b>792,170,981</b>

"Bajo protesta de decir verdad declaramos que los Estados Financieros son razonablemente correctos y son responsabilidad de la Administración del Hospital General de México "Dr. Eduardo Liceaga".

 Elaboró: C.P. ELIZABETH ALONSO DÍAZ Cargo: JEFA DEL DEPARTAMENTO DE CONTABILIDAD	 Revisó: C.P. ALMA LETICIA QUEZADA ROMERO Cargo: SUBDIRECTORA DE PRESUPUESTO Y CONTABILIDAD	 Autorizó: C.P. MARIANA ABRIL AMABLE AGUAYO Cargo: DIRECTORA DE RECURSOS FINANCIEROS
--	--	---



Concepto	Hacienda Pública/Patrimonio Contribuido	Patrimonio Generado de Ejercicios Anteriores	Patrimonio Generado del Ejercicio	Ajustes por Cambios de Valor	TOTAL
<b>Hacienda Pública / Patrimonio Contribuido Neto 2020</b>	<b>4,032,127,467</b>	<b>0</b>	<b>0</b>	<b>0</b>	<b>4,032,127,467</b>
Aportaciones	2,755,566,650	0	0	0	2,755,566,650
Donaciones de Capital Recibidas	1,276,560,816	0	0	0	1,276,560,816
Actualización de la Hacienda Pública/Patrimonio	0	0	0	0	0
<b>Hacienda Pública / Patrimonio Generado Neto 2020</b>	<b>0</b>	<b>557,289,898</b>	<b>62,154,615</b>	<b>0</b>	<b>619,444,513</b>
Resultado del Ejercicio: Ahorro/Desahorro	0	0	62,158,995	0	62,158,995
Resultado de Ejercicios Anteriores	0	364,766,530	0	0	364,766,530
Revalúos	0	210,774,261	0	0	210,774,261
Rectificaciones de Resultados de Ejercicios Anteriores	0	-18,250,892	-4,380	0	-18,255,272
<b>Exceso o Insuficiencia en la Actualización de la Hacienda Pública/Patrimonio Neto 2020</b>	<b>0</b>	<b>0</b>	<b>0</b>	<b>0</b>	<b>0</b>
Resultado por Posición Monetaria	0	0	0	0	0
Resultado por Tenencia de Activos no Monetarios	0	0	0	0	0
<b>Hacienda Pública/Patrimonio Neto Final 2020</b>	<b>4,032,127,467</b>	<b>557,289,898</b>	<b>62,154,615</b>	<b>0</b>	<b>4,651,571,978</b>
<b>Cambios en la Hacienda Pública/Patrimonio contribuido 2021</b>	<b>21,193,781</b>	<b>0</b>	<b>0</b>	<b>0</b>	<b>21,193,781</b>
Aportaciones	0	0	0	0	0
Donaciones de Capital Recibidas	21,193,781	0	0	0	21,193,781
Actualización de la Hacienda Pública/Patrimonio	0	0	0	0	0
<b>Variaciones de la Hacienda Pública/Patrimonio Contribuido Neto 2021</b>	<b>0</b>	<b>60,652,605</b>	<b>198,453,427</b>	<b>0</b>	<b>259,106,032</b>
Resultado del Ejercicio: Ahorro/Desahorro	0	0	260,612,422	0	260,612,422
Resultado de Ejercicios Anteriores	0	60,637,048	-62,158,995.00	0	-1,521,947
Revalúos	0	0	0	0	0
Reservas	0	0	0	0	0
Rectificación de Resultados de Ejercicios Anteriores	0	15,557	0	0	15,557
<b>Exceso o Insuficiencia en la Actualización de la Hacienda Pública/Patrimonio Neto 2021</b>	<b>0</b>	<b>0</b>	<b>0</b>	<b>0</b>	<b>0</b>
Resultado por Posición Monetaria	0	0	0	0	0
Resultado por Tenencia de Activos no Monetarios	0	0	0	0	0
<b>Patrimonio al Final del Periodo 2021</b>	<b>4,053,321,247</b>	<b>617,942,501</b>	<b>260,608,042</b>	<b>0</b>	<b>4,931,871,791</b>

"Bajo protesta de decir verdad declaramos que los Estados Financieros, son razonablemente correctos y son responsabilidad de la Administración del Hospital General de México "Dr. Eduardo Liceaga".

Elaboró: C.P. ELIZABETH ALONSO DIAZ  
Cargo: JEFA DEL DEPARTAMENTO DE CONTABILIDAD

Revisó: C.P. ALMA LÉTICIA OLIVERA ROMERO  
Cargo: SUBDIRECTORA DE PRESUPUESTO Y CONTABILIDAD

Autorizó: C.P. MARINA ABRIL AMABLE AGUAYO  
Cargo: DIRECTORA DE RECURSOS FINANCIEROS

**DEFINITIVO**  
**(Pesos)**

	2021	2020
<b>Origen</b>	<b>3,323,824,143</b>	<b>2,533,334,004</b>
Ingresos por Venta de Bienes y Servicios	38,523,663	323,574,621
Transferencias, Asignaciones y Subsidios y otras Ayudas	3,257,829,904	2,205,657,024
Otros Orígenes de Aplicación	28,976,967	3,976,325
Corrección a Resultados de Ejercicios Anteriores	-	1,506,391
<b>Aplicación</b>	<b>2,961,847,646</b>	<b>2,516,098,483</b>
Servicios Personales	1,903,000,521	1,613,653,292
Materiales y Suministros	595,990,111	449,920,820
Servicios Generales	462,857,014	452,524,371
<b>Flujos Netos de Efectivo por Actividades de Operación</b>	<b>361,976,497</b>	<b>17,235,520</b>
<b>Origen</b>	-	-
Bienes Inmuebles, Infraestructura y Construcciones en Proceso	-	-
Bienes Muebles	-	-
Otros Orígenes de Inversión	-	-
<b>Aplicación</b>	-	<b>6,985,561</b>
Bienes Inmuebles, Infraestructura y Construcciones en Proceso	-	6,985,561
Bienes Muebles	-	-
Otras Aplicaciones de Inversión	-	-
<b>Flujos Netos de Efectivo por Actividades de Inversión</b>	-	<b>6,985,561</b>
<b>Origen</b>	-	<b>229,670,917</b>
Disminución de Activos Financieros, excluido el Efectivo y Equivalentes	-	229,670,917
Incremento de Otros Pasivos	-	-
<b>Aplicación</b>	<b>400,913,137</b>	<b>127,539,241</b>
Incremento de Activos Financieros, excluido el Efectivo y Equivalentes	135,647,215	-
Disminución de Otros Pasivos	265,265,923	127,539,241
<b>Flujos netos de Efectivo por Actividades de Financiamiento</b>	-	<b>102,131,677</b>
<b>Incremento (Disminución) Neta en el Ejercicio del Efectivo y Equivalentes de Efectivo</b>	-	<b>38,936,641</b>
<b>Efectivo y Equivalentes de Efectivo al Inicio del Ejercicio</b>	63,404,324	19,910,005
<b>Efectivo y Equivalentes de Efectivo al Final del Ejercicio</b>	24,467,683	132,291,642

"Bajo protesta de decir verdad declaramos que los Estados Financieros, son razonablemente correctos y son responsabilidad de la Administración del Hospital General de México "Dr. Eduardo Liceaga".

Elaboró: C.P. ELIZABETH ALONSO DÍAZ  
Cargo: JEFA DEL DEPARTAMENTO DE CONTABILIDAD

Revisó: C.P. ALMA LETICIA QUEZADA ROMERO  
Cargo: SUBDIRECTORA DE PRESUPUESTO Y CONTABILIDAD

Autorizó: C.P. MARIANA ABREU AMABLE AGUAYO  
Cargo: DIRECTORA DE RECURSOS FINANCIEROS



**SALUD**  
SECRETARÍA DE SALUD

Hospital General de México "Dr. Eduardo Liceaga"  
Estado Analítico del Activo  
Del 1o de Enero al 30 de Septiembre 2021  
DEFINITIVO  
(Pesos)



DR. EDUARDO LICEAGA

Concepto	Saldo Inicial	Cargos del Periodo	Abonos del Periodo	Saldo Final	Variación del Periodo
<b>1 ACTIVO</b>	<b>475,810,345</b>	<b>5,038,978,584</b>	<b>4,812,226,151</b>	<b>702,562,778</b>	<b>226,752,433</b>
<b>1 ACTIVO CIRCULANTE</b>					
1.1.1 Efectivo y Equivalentes	63,404,324	827,869,068	866,805,709	24,467,683	-38,936,640
1.1.2 Derechos a recibir Efectivo o Equivalente	7,868,550	3,803,466,910	3,321,200,826	490,134,634	482,266,084
1.1.3 Derechos a Recibir Bienes o Servicios	137,253,617	131,090	137,384,707	0	-137,253,617
1.1.5 Almacenes	269,291,857	406,221,943	486,566,681	188,947,119	-80,344,738
1.1.6 Estimación por Pérdida o Deterioro de Activos Circulantes	2,008,002	1,289,573	268,228	986,658	-1,021,344
<b>1 ACTIVO NO CIRCULANTE</b>	<b>4,507,827,399</b>	<b>59,829,791</b>	<b>271,548,335</b>	<b>4,296,108,855</b>	<b>-211,718,544</b>
1.2.3 Bienes Inmuebles, Infraestructura y Construcciones en Proceso	4,975,769,958	13,537,429	13,537,429	4,975,769,958	0
1.2.4 Bienes Muebles	1,350,038,461	21,195,926	31,976,760	1,339,257,626	-10,780,834
1.2.6 Depreciación, Deterioro y Amortización Acumulada de Bienes e Ir	1,948,705,363	25,096,437	95,992,288	2,019,601,215	70,895,851
1.2.7 Activo Diferido	130,724,344	0	130,041,858	682,485	-130,041,858
<b>TOTAL DEL ACTIVO</b>	<b>4,983,637,744</b>	<b>5,046,036,356</b>	<b>4,891,253,452</b>	<b>4,998,671,633</b>	<b>15,033,889</b>

"Bajo protesta de decir verdad declaramos que los Estados Financieros, son razonablemente correctos y son responsabilidad de la Administración del Hospital General de México "Dr. Eduardo Liceaga"

Elaboró: C.P. ELIZABETH ALONSO DÍAZ  
Cargo: JEFA DEL DEPARTAMENTO DE CONTABILIDAD

Revisó: C.P. PALMA LEICOR GARCÍA ROMERO  
Cargo: SUBDIRECTORA DE PRESUPUESTO Y CONTABILIDAD

Autorizó: C.P. MARIANA ABRIL AMABLE AGUAYO  
Cargo: DIRECTORA DE RECURSOS FINANCIEROS



Concepto	Moneda de Contratación	Institución o País Acreedor	Saldo inicial del Periodo	Saldo Final del Periodo
<b>DEUDA PUBLICA</b>				
<b>Corto plazo</b>				
Deuda Interna			0	0
Deuda Externa			0	0
<b>Subtotal a Corto Plazo</b>			<b>0</b>	<b>0</b>
<b>Largo Plazo</b>				
Deuda Interna			0	0
Deuda Externa			0	0
<b>Subtotal a Largo Plazo</b>			<b>0</b>	<b>0</b>
Otros Pasivos	PESOS		332,065,765	66,799,842
<b>Total Deuda y Otros Pasivos</b>	PESOS		<b>332,065,765</b>	<b>66,799,842</b>
<b>TOTAL PASIVOS</b>			<b>332,065,765</b>	<b>66,799,842</b>

"Bajo protesta de decir verdad declaramos que los Estados Financieros, son razonablemente correctos y son responsabilidad de la Administración del Hospital General de México "Dr. Eduardo Liceaga"

  
 Elaboró: C.P. ELIZABETH ALONSO DÍAZ  
 Cargo: JEFA DEL DEPARTAMENTO DE CONTABILIDAD

  
 Revisó: C.P. ALMA LETICIA QUEZADA ROMERO  
 Cargo: SUBDIRECTORA DE PRESUPUESTO Y CONTABILIDAD

  
 Autorizó: C.P. MARIANA ABRIL AMABLE AGUAYO  
 Cargo: DIRECTORA DE RECURSOS FINANCIEROS