

| Concepto  | Año                  | Año                  | Concepto  | Año                  | Año                  |
|---|----------------------|----------------------|---|----------------------|----------------------|
|   | 2022                 | 2021                 |   | 2022                 | 2021                 |
| <b>ACTIVO</b>   |                      |                      | <b>PASIVO</b>   |                      |                      |
| <b>ACTIVO CIRCULANTE</b>                                      | <b>654,801,670</b>   | <b>756,509,830</b>   | <b>PASIVO CIRCULANTE</b>  | <b>220,981,561</b>   | <b>215,096,506</b>   |
| Efectivo y Equivalentes                                       | 38,329,658           | 25,627,688           | Cuentas por Pagar a Corto Plazo   | 151,969,236          | 213,169,526          |
| Derechos a Recibir Efectivo o Equivalentes                    | 13,812,084           | 513,639,621          | Documentos por Pagar a Corto Plazo  | 0                    | 0                    |
| Derechos a Recibir Bienes o Servicios                         | 0                    | 0                    | Porción a Corto Plazo de la Deuda Pública a Largo Plazo                     | 0                    | 0                    |
| Inventarios   | 0                    | 0                    | Títulos y Valores a Corto Plazo   | 0                    | 0                    |
| Almacenes   | 603,646,586          | 218,229,179          | Pasivos Diferidos a Corto Plazo   | 69,012,325           | 1,912,971            |
| Estimación por Pérdida o Deterioro de Activos Circulantes     | 986,658              | 986,658              | Fondos y Bienes de Terceros en Garantía y/o Administración a Corto Plazo    | 0                    | 14,008               |
| Otros Activos Circulantes                                     | 0                    | 0                    | Provisiones a Corto Plazo   | 0                    | 0                    |
|   |                      |                      | Otros Pasivos a Corto Plazo   | 0                    | 0                    |
| <b>ACTIVO NO CIRCULANTE</b>                                   | <b>4,322,811,241</b> | <b>4,315,835,297</b> | <b>PASIVO NO CIRCULANTE</b>   | <b>0</b>             | <b>0</b>             |
| Inversiones Financieras a Largo Plazo                         | 0                    | 0                    | Cuentas por Pagar a Largo Plazo   | 0                    | 0                    |
| Derechos a Recibir Efectivo o Equivalentes a Largo Plazo      | 0                    | 0                    | Documentos por Pagar a Largo Plazo  | 0                    | 0                    |
| Bienes Inmuebles, Infraestructura y Construcciones en Proceso | 5,001,550,818        | 4,975,769,958        | Deuda Pública a Largo Plazo   | 0                    | 0                    |
| Bienes Muebles  | 1,363,956,494        | 1,351,385,477        | Pasivos Diferidos a Largo Plazo   | 0                    | 0                    |
| Activos Intangibles   | 0                    | 0                    | Fondos y Bienes de Terceros en Garantía y/o en Administración a Largo Plazo | 0                    | 0                    |
| Depreciación, Deterioro y Amortización Acumulada de Bienes    | 2,110,838,152        | 2,012,002,622        | Provisiones a Largo Plazo   | 0                    | 0                    |
| Activos Diferidos   | 68,142,082           | 682,485              |   |                      |                      |
| Estimación por Pérdida o Deterioro de Activos no Circulantes  | 0                    | 0                    | <b>TOTAL DEL PASIVO</b>   | <b>220,981,561</b>   | <b>215,096,506</b>   |
| Otros Activos no Circulantes                                  | 0                    | 0                    |   |                      |                      |
| <b>Total de Activos</b>                                       | <b>4,977,612,911</b> | <b>5,072,345,127</b> | <b>HACIENDA PÚBLICA/PATRIMONIO</b>  |                      |                      |
|   |                      |                      | <b>Hacienda Pública/Patrimonio Contribuido</b>                              | <b>4,083,763,527</b> | <b>4,034,239,221</b> |
|   |                      |                      | Aportaciones  | 2,755,566,650        | 2,755,566,650        |
|   |                      |                      | Donaciones de Capital Año en Curso  | 1,328,196,877        | 1,278,672,571        |
|   |                      |                      | Actualización de la Hacienda Pública/Patrimonio                             | 0                    | 0                    |
|   |                      |                      | <b>Hacienda Pública/Patrimonio Generado</b>                                 | <b>672,867,823</b>   | <b>823,009,402</b>   |
|   |                      |                      | Resultado del Ejercicio Ahorro / Desahorro                                  | -331,989,002         | 203,286,741          |
|   |                      |                      | Resultados de Ejercicios Anteriores   | 749,972,674          | 364,943,918          |
|   |                      |                      | Revalúos  | 273,018,481          | 273,018,481          |
|   |                      |                      | Reservas  | 0                    | 0                    |
|   |                      |                      | Rectificaciones de Resultados de Ejercicios Anteriores                      | -18,134,330          | -18,239,738          |
|   |                      |                      | <b>Total Hacienda Pública/ Patrimonio</b>                                   | <b>4,756,631,350</b> | <b>4,857,248,622</b> |
| <b>TOTAL DEL ACTIVO</b>                                       | <b>4,977,612,911</b> | <b>5,072,345,127</b> | <b>TOTAL DEL PASIVO Y HACIENDA PÚBLICA / PATRIMONIO</b>                     | <b>4,977,612,911</b> | <b>5,072,345,127</b> |

"Bajo protesta de decir verdad declaramos que los Estados Financieros, son razonablemente correctos y son responsabilidad de la Administración del Hospital General de México "Dr. Eduardo Liceaga".

Elaboró: C.P. ELIZABETH ALONSO DÍAZ  
Cargo: JEFA DEL DEPARTAMENTO DE CONTABILIDAD

Revisó: C.P. ALMA LETICIA QUEZADA ROMERO  
Cargo: SUBDIRECTORA DE PRESUPUESTO Y CONTABILIDAD

Autorizó: C.P. MARIANA ABRIL AMABLE AGUAYO  
Cargo: DIRECTORA DE RECURSOS FINANCIEROS

|   | 2022                 | 2021                 |
|---|----------------------|----------------------|
| <b>INGRESOS Y OTROS BENEFICIOS</b>  |                      |                      |
| <b>INGRESOS DE GESTIÓN</b>  | <b>37,588,744</b>    | <b>23,518,845</b>    |
| Impuestos   | 0                    | 0                    |
| Cuotas y Aportaciones de Seguridad Social   | 0                    | 0                    |
| Contribuciones de Mejoras   | 0                    | 0                    |
| Derechos  | 0                    | 0                    |
| Productos   | 0                    | 0                    |
| Aprovechamientos  | 0                    | 0                    |
| Ingresos por Venta de Bienes y Prestación de Servicios  | 37,588,744           | 23,518,845           |
| <b>Participaciones, Aportaciones, Convenios, Incentivos Derivados de la Colaboración Fiscal, Fondos Distintos de Aportaciones, Transferencias, Asignaciones, Subsidios y Subvenciones, y Pensiones y Jubilaciones</b> | <b>1,923,715,631</b> | <b>2,115,921,426</b> |
| Participaciones, Aportaciones, Convenios, Incentivos Derivados de la Colaboración Fiscal y Fondos Distintos de Aportaciones   | 0                    | 0                    |
| Transferencias, Asignaciones, Subsidios y Subvenciones y Pensiones y Jubilaciones   | 1,923,715,631        | 2,115,921,426        |
| Ingresos por Venta de Bienes y Servicios  | 0                    | 0                    |
| Ingresos por Venta de Bienes y Servicios de Organismos Descentralizados (no empresariales y no financieras)   | 0                    | 0                    |
| <b>Otros Ingresos y Beneficios</b>  | <b>3,677,462</b>     | <b>20,983,914</b>    |
| Ingresos Financieros  | 27,010               | 28,616               |
| Incremento por Variación de Inventarios   | 0                    | 0                    |
| Disminución del Exceso de Estimaciones por Pérdida o Deterioro u Obsolescencia  | 0                    | 0                    |
| Disminución del Exceso de Provisiones   | 0                    | 0                    |
| Otros Ingresos y Beneficios Varios  | 3,650,452            | 20,955,298           |
| <b>Total de Ingresos y Otros Beneficios</b>   | <b>1,964,981,837</b> | <b>2,160,424,186</b> |
| <b>GASTOS Y OTRAS PÉRDIDAS</b>  |                      |                      |
| <b>Gastos de Funcionamiento</b>   | <b>2,232,152,152</b> | <b>1,893,075,447</b> |
| Servicios Personales  | 1,299,535,043        | 1,282,921,627        |
| Materiales y Suministros  | 461,502,904          | 403,526,199          |
| Servicios Generales   | 471,114,205          | 206,627,621          |
| <b>Transferencias, Asignaciones, Subsidios y Otras Ayudas</b>   | <b>0</b>             | <b>0</b>             |
| Transferencias Internas y Asignaciones al Sector Público  | 0                    | 0                    |
| Transferencias al Resto del Sector Público  | 0                    | 0                    |
| Subsidios y Subvenciones  | 0                    | 0                    |
| Ayudas Sociales   | 0                    | 0                    |
| Pensiones y Jubilaciones  | 0                    | 0                    |
| Transferencias a Fideicomisos, Mandatos y Contratos Análogos  | 0                    | 0                    |
| Transferencias a la Seguridad Social  | 0                    | 0                    |
| Donativos   | 0                    | 0                    |
| Transferencias al Exterior  | 0                    | 0                    |
| <b>Participaciones y Aportaciones</b>   | <b>0</b>             | <b>0</b>             |
| Participaciones   | 0                    | 0                    |
| Aportaciones  | 0                    | 0                    |
| Convenios   | 0                    | 0                    |
| <b>Intereses, Comisiones y Otros Gastos de la Deuda Pública</b>   | <b>0</b>             | <b>0</b>             |
| Intereses de la Deuda Pública   | 0                    | 0                    |
| Comisiones de la Deuda Pública  | 0                    | 0                    |
| Gastos de la Deuda Pública  | 0                    | 0                    |
| Costo por Coberturas  | 0                    | 0                    |
| Apoyos Financieros  | 0                    | 0                    |
| <b>Otros Gastos y Pérdidas Extraordinarias</b>  | <b>64,818,686</b>    | <b>64,061,998</b>    |
| Estimaciones, Depreciaciones, Deterioros, Obsolescencia y Amortizaciones  | 64,387,706           | 63,941,657           |
| Provisiones   | 0                    | 0                    |
| Disminución de Inventarios  | 0                    | 0                    |
| Aumento por Insuficiencia de Estimaciones por Pérdida o Deterioro y Obsolescencia   | 0                    | 0                    |
| Aumento por Insuficiencia de Provisiones  | 0                    | 0                    |
| Otros Gastos  | 430,980              | 120,340              |
| <b>Inversión Pública</b>  | <b>0</b>             | <b>0</b>             |
| Inversión Pública no Capitalizable  | 0                    | 0                    |
| <b>Total de Gastos y Otras Pérdidas</b>   | <b>2,296,970,838</b> | <b>1,957,137,445</b> |
| <b>Resultados del Ejercicio (Ahorro/Desahorro)</b>  | <b>-331,989,002</b>  | <b>203,286,741</b>   |

"Bajo protesta de decir verdad declaramos que los Estados Financieros, son razonablemente correctos y son responsabilidad de la Administración del Hospital General de México "Dr. Eduardo Liceaga".

Este estado se presenta conforme al Acuerdo por el que se emite el Manual de Contabilidad Gubernamental, publicado en el Diario Oficial de la Federación del 22 de noviembre de 2010, situación que no es acorde a lo establecido en el número 11 de la NIFGG SP 02 "Subsidios y Transferencias Corrientes y de Capital en sus diferentes modalidades".

Elaboró: C.P. ESTEBAN BELTRÁN GONZÁLEZ  
 Cargo: JEFE DEL DEPARTAMENTO DE CONTABILIDAD

Revisó: C.P. ALMA LETICIA QUEZADA ROMERO  
 Cargo: SUBDIRECTORA DE PRESUPUESTO Y CONTABILIDAD

Autorizó: C.P. MARIANA ABEL AMABLE AGUAYO  
 Cargo: DIRECTORA DE RECURSOS FINANCIEROS

| Concepto  | ORIGEN               | APLICACIÓN           |
|---|----------------------|----------------------|
| <b>ACTIVO</b>   |                      |                      |
| <b>ACTIVO CIRCULANTE</b>  |                      |                      |
| Efectivo y Equivalentes   | 0                    | 12,701,970           |
| Derechos a Recibir Efectivo o Equivalentes                                  | 499,827,537          | 0                    |
| Derechos a Recibir Bienes o Servicios                                       | 0                    | 0                    |
| Inventarios   | 0                    | 0                    |
| Almacenes   | 0                    | 385,417,407          |
| Estimación por Pérdida o Deterioro de Activos Circulantes                   | 0                    | 0                    |
| Otros Activos Circulantes   | 0                    | 0                    |
| <b>ACTIVO NO CIRCULANTE</b>   |                      |                      |
| Inversiones Financieras a Largo Plazo                                       | 0                    | 0                    |
| Derechos a Recibir Efectivo o Equivalentes a Largo Plazo                    | 0                    | 0                    |
| Bienes Inmuebles, Infraestructura y Construcciones en Proceso               | 0                    | 25,780,860           |
| Bienes Muebles  | 0                    | 12,571,017           |
| Activos Intangibles   | 0                    | 0                    |
| Depreciación, Deterioro y Amortización Acumulada de Bienes                  | 98,835,530           | 0                    |
| Activos Diferidos   | 0                    | 67,459,597           |
| Estimación por Pérdida o Deterioro de Activos no Circulantes                | 0                    | 0                    |
| Otros Activos no Circulantes  | 0                    | 0                    |
| <b>PASIVO</b>   |                      |                      |
| <b>PASIVO CIRCULANTE</b>  |                      |                      |
| Cuentas por Pagar a Corto Plazo   | 0                    | 61,200,290           |
| Documentos por Pagar a Corto Plazo  | 0                    | 0                    |
| Porción a Corto Plazo de la Deuda Pública a Largo Plazo                     | 0                    | 0                    |
| Títulos y Valores a Corto Plazo   | 0                    | 0                    |
| Pasivos Diferidos a Corto Plazo   | 67,099,354           | 0                    |
| Fondos y Bienes de Terceros en Garantía y/o Administración a Corto Plazo    | 0                    | 14,008               |
| Provisiones a Corto Plazo   | 0                    | 0                    |
| Otros Pasivos a Corto Plazo   | 0                    | 0                    |
| <b>PASIVO NO CIRCULANTE</b>   |                      |                      |
| Cuentas por Pagar a Largo Plazo   | 0                    | 0                    |
| Documentos por Pagar a Largo Plazo  | 0                    | 0                    |
| Deuda Pública a Largo Plazo   | 0                    | 0                    |
| Pasivos Diferidos a Largo Plazo   | 0                    | 0                    |
| Fondos y Bienes de Terceros en Garantía y/o en Administración a Largo Plazo | 0                    | 0                    |
| Provisiones a Largo Plazo   | 0                    | 0                    |
| <b>HACIENDA PÚBLICA/PATRIMONIO</b>  |                      |                      |
| <b>Hacienda Pública/Patrimonio Contribuido</b>                              |                      |                      |
| Aportaciones  | 0                    | 0                    |
| Donaciones de Capital Año en Curso  | 49,524,306           | 0                    |
| Actualización de la Hacienda Pública/Patrimonio                             | 0                    | 0                    |
| <b>Hacienda Pública/Patrimonio Generado</b>                                 |                      |                      |
| Resultado del Ejercicio Ahorro / Desahorro                                  | 0                    | 535,275,743          |
| Resultados de Ejercicios Anteriores   | 385,028,756          | 0                    |
| Revalúos  | 0                    | 0                    |
| Reservas  | 0                    | 0                    |
| Rectificaciones de Resultados de Ejercicios Anteriores                      | 105,408              | 0                    |
| <b>TOTAL</b>  | <b>1,100,420,891</b> | <b>1,100,420,891</b> |

"Bajo protesta de decir verdad declaramos que los Estados Financieros, son razonablemente correctos y son responsabilidad de la Administración del Hospital General de México "Dr. Eduardo Liceaga".

Elaboró: C.P. ELIZABETH ALONSO  
 DÍAZ  
 Cargo: JEFA DEL DEPARTAMENTO DE CONTABILIDAD

Revisó: C.P. ALMA LETICIA QUEZADA  
 ROMERO  
 Cargo: SUBDIRECTORA DE PRESUPUESTO Y CONTABILIDAD

Autorizó: C.P. MARIANA ABRIL AMABLE  
 AGUAYO  
 Cargo: DIRECTORA DE RECURSOS FINANCIEROS

**Hospital General de México "Dr. Eduardo Liceaga"**  
**Estado de Variaciones en la Hacienda Pública/Patrimonio**  
 Del 1o de Enero al 30 de Junio 2022

**DEFINITIVO**  
(Pesos)

| Concepto  | Hacienda Pública/Patrimonio Contribuido | Patrimonio Generado de Ejercicios Anteriores | Patrimonio Generado del Ejercicio | Ajustes por Cambios de Valor | TOTAL                |
|---|---|--|-----------------------------------|------------------------------|----------------------|
| <b>Hacienda Pública / Patrimonio Contribuido Neto 2021</b>                                    | <b>4,053,778,787</b>                    | <b>0</b>                                     | <b>0</b>                          | <b>0</b>                     | <b>4,053,778,787</b> |
| Aportaciones  | 2,755,566,650                           | 0  | 0                                 | 0                            | 2,755,566,650        |
| Donaciones de Capital Recibidas   | 1,298,212,137                           | 0  | 0                                 | 0                            | 1,298,212,137        |
| Actualización de la Hacienda Pública/Patrimonio   | 0                                       | 0  | 0                                 | 0                            | 0                    |
| <b>Hacienda Pública / Patrimonio Generado Neto 2021</b>                                       | <b>0</b>                                | <b>617,933,040</b>                           | <b>386,122,077</b>                | <b>0</b>                     | <b>1,004,055,117</b> |
| Resultado del Ejercicio: Ahorro/Desahorro   | 0                                       | 0  | 386,106,216                       | 0                            | 386,106,216          |
| Resultado de Ejercicios Anteriores  | 0                                       | 364,766,530                                  | 0                                 | 0                            | 364,766,530          |
| Revalúos  | 0                                       | 271,421,783                                  | 0                                 | 0                            | 271,421,783          |
| Rectificaciones de Resultados de Ejercicios Anteriores  | 0                                       | -18,255,273                                  | 15,861                            | 0                            | -18,239,412          |
| <b>Exceso o Insuficiencia en la Actualización de la Hacienda Pública/Patrimonio Neto 2021</b> | <b>0</b>                                | <b>0</b>                                     | <b>0</b>                          | <b>0</b>                     | <b>0</b>             |
| Resultado por Posición Monetaria  | 0                                       | 0  | 0                                 | 0                            | 0                    |
| Resultado por Tenencia de Activos no Monetarios   | 0                                       | 0  | 0                                 | 0                            | 0                    |
| <b>Hacienda Pública/Patrimonio Neto Final 2021</b>  | <b>4,053,778,787</b>                    | <b>617,933,038</b>                           | <b>386,122,077</b>                | <b>0</b>                     | <b>5,057,833,902</b> |
| <b>Cambios en la Hacienda Pública/Patrimonio contribuido 2022</b>                             | <b>29,984,740</b>                       | <b>0</b>                                     | <b>0</b>                          | <b>0</b>                     | <b>29,984,740</b>    |
| Aportaciones  | 0                                       | 0  | 0                                 | 0                            | 0                    |
| Donaciones de Capital Recibidas   | 29,984,740                              | 0  | 0                                 | 0                            | 29,984,740           |
| Actualización de la Hacienda Pública/Patrimonio   | 0                                       | 0  | 0                                 | 0                            | 0                    |
| <b>Variaciones de la Hacienda Pública/Patrimonio Contribuido Neto 2022</b>                    | <b>0</b>                                | <b>386,907,925</b>                           | <b>-718,095,218</b>               | <b>0</b>                     | <b>-331,187,292</b>  |
| Resultado del Ejercicio: Ahorro/Desahorro   | 0                                       | 0  | -331,989,002                      | 0                            | -331,989,002         |
| Resultado de Ejercicios Anteriores  | 0                                       | 386,802,843                                  | -386,106,216.00                   | 0                            | 696,627              |
| Revalúos  | 0                                       | 0  | 0                                 | 0                            | 0                    |
| Reservas  | 0                                       | 0  | 0                                 | 0                            | 0                    |
| Rectificación de Resultados de Ejercicios Anteriores  | 0                                       | 105,082                                      | 0                                 | 0                            | 105,082              |
| <b>Exceso o Insuficiencia en la Actualización de la Hacienda Pública/Patrimonio Neto 2022</b> | <b>0</b>                                | <b>0</b>                                     | <b>0</b>                          | <b>0</b>                     | <b>0</b>             |
| Resultado por Posición Monetaria  | 0                                       | 0  | 0                                 | 0                            | 0                    |
| Resultado por Tenencia de Activos no Monetarios   | 0                                       | 0  | 0                                 | 0                            | 0                    |
| <b>Patrimonio al Final del Periodo 2022</b>   | <b>4,083,763,527</b>                    | <b>1,004,840,963</b>                         | <b>-331,973,141</b>               | <b>0</b>                     | <b>4,756,631,350</b> |

"Bajo protesta de decir verdad declaramos que los Estados Financieros, son razonablemente correctos y son responsabilidad de la Administración del Hospital General de México "Dr. Eduardo Liceaga".


  
 Elaboró: C.P. ALFONSO DÍAZ  
 Cargo: JEFA DEL DEPARTAMENTO DE CONTABILIDAD


  
 Revisó: C.P. ALMAZÁN QUEZADA ROMERO  
 Cargo: SUBDIRECTORA DE PRESUPUESTO Y CONTABILIDAD


  
 Autorizó: C.P. MARIANA CABRE AMABLE AGUAYO  
 Cargo: DIRECTORA DE RECURSOS FINANCIEROS

|   | 2022                 | 2021                 |
|---|----------------------|----------------------|
| <b>Origen</b>   | <b>1,965,783,546</b> | <b>2,160,702,333</b> |
| Ingresos por Venta de Bienes y Servicios  | 37,588,744           | 23,518,845           |
| Tansferencias, Asignaciones y Subsidios y otras Ayudas  | 1,923,715,631        | 2,115,921,426        |
| Otros Origenes de Aplicación  | 3,677,462            | 20,983,914           |
| Correccion a Resultados de Ejercicios Anteriores  | 801,710              | 278,147              |
| <b>Aplicación</b>   | <b>2,232,152,152</b> | <b>1,893,075,447</b> |
| Servicios Personales  | 1,299,535,043        | 1,282,921,627        |
| Materiales y Suministros  | 461,502,904          | 403,526,199          |
| Servicios Generales   | 471,114,205          | 206,627,621          |
| <b>Flujos Netos de Efectivo por Actividades de Operación</b>                                  | <b>- 266,368,606</b> | <b>267,626,885</b>   |
| <b>Origen</b>   | <b>-</b>             | <b>-</b>             |
| Bienes Inmuebles, Infraestructura y Construcciones en Proceso                                 | -                    | -                    |
| Bienes Muebles  | -                    | -                    |
| Otros Origenes de Inversión   | -                    | -                    |
| <b>Aplicación</b>   | <b>-</b>             | <b>-</b>             |
| Bienes Inmuebles, Infraestructura y Construcciones en Proceso                                 | -                    | -                    |
| Bienes Muebles  | -                    | -                    |
| Otras Aplicaciones de Inversión   | -                    | -                    |
| <b>Flujos Netos de Efectivo por Actividades de Inversión</b>                                  | <b>-</b>             | <b>-</b>             |
| <b>Origen</b>   | <b>458,009,614</b>   | <b>-</b>             |
| Disminución de Activos Financieros, excluido el Efectivo y Equivalentes                       | 458,009,614          | -                    |
| Incremento de Otros Pasivos   | -                    | -                    |
| <b>Aplicación</b>   | <b>180,137,874</b>   | <b>305,403,522</b>   |
| Incremento de Activos Financieros, excluido el Efectivo y Equivalentes                        | -                    | 188,434,262          |
| Disminución de Otros Pasivos  | 180,137,874          | 116,969,259          |
| <b>Flujos netos de Efectivo por Actividades de Financiamiento</b>                             | <b>277,871,740 -</b> | <b>305,403,522</b>   |
| <b>Incremento (Disminucion ) Neta en el Ejercicio del Efectivo y Equivalentes de Efectivo</b> | <b>11,503,135 -</b>  | <b>37,776,636</b>    |
| <b>Efectivo y Equivalentes de Efectivo al Inicio del Ejercicio</b>                            | <b>26,826,524</b>    | <b>63,404,324</b>    |
| <b>Efectivo y Equivalentes de Efectivo al Final del Ejercicio</b>                             | <b>38,329,658</b>    | <b>25,627,688</b>    |

"Bajo protesta de decir verdad declaramos que los Estados Financieros, son razonablemente correctos y son responsabilidad de la Administración del Hospital General de México "Dr. Eduardo Liceaga".

  
 Elaboró: C.P. ELIZABETH ALONSO DÍAZ  
 Cargo: JEFA DEL DEPARTAMENTO DE CONTABILIDAD

  
 Revisó: C.P. ALMA LETICIA QUEZADA ROMERO  
 Cargo: SUBDIRECTORA DE PRESUPUESTO Y CONTABILIDAD

  
 Autorizó: C.P. MARIANA ABUL AMABLE AGUAYO  
 Cargo: DIRECTORA DE RECURSOS FINANCIEROS

| Concepto  | Saldo Inicial        | Cargos del Periodo   | Abonos del Periodo   | Saldo Final          | Variación del Periodo |
|---|----------------------|----------------------|----------------------|----------------------|-----------------------|
| <b>1 ACTIVO</b>   | <b>1,021,410,526</b> | <b>2,747,301,146</b> | <b>3,113,910,002</b> | <b>654,801,670</b>   | <b>-366,608,856</b>   |
| <b>1 ACTIVO CIRCULANTE</b>  |                      |                      |                      |                      |                       |
| 1.1.1 Efectivo y Equivalentes   | 26,826,524           | 508,591,130          | 497,087,996          | 38,329,659           | 11,503,135            |
| 1.1.2 Derechos a recibir Efectivo o Equivalente                       | 267,503,539          | 1,971,786,074        | 2,225,477,529        | 13,812,085           | -253,691,454          |
| 1.1.3 Derechos a Recibir Bienes o Servicios                           | 0                    | 0                    | 0                    | 0                    | 0                     |
| 1.1.5 Almacenes   | 728,067,122          | 266,923,941          | 391,344,477          | 603,646,586          | -124,420,536          |
| 1.1.6 Estimación por Pérdida o Deterioro de Activos Circulantes       | 986,658              | 0                    | 0                    | 986,658              | 0                     |
| <b>1 ACTIVO NO CIRCULANTE</b>   | <b>4,437,542,811</b> | <b>34,351,316</b>    | <b>149,082,886</b>   | <b>4,322,811,241</b> | <b>-114,731,570</b>   |
| 1.2.3 Bienes Inmuebles, Infraestructura y Construcciones en Proceso   | 5,001,550,818        | 404,753              | 404,753              | 5,001,550,818        | 0                     |
| 1.2.4 Bienes Muebles  | 1,338,364,557        | 29,984,740           | 4,392,803            | 1,363,956,494        | 25,591,937            |
| 1.2.6 Depreciación, Deterioro y Amortización Acumulada de Bienes e Ir | 2,050,412,269        | 3,961,823            | 64,387,706           | 2,110,838,152        | 60,425,883            |
| 1.2.7 Activo Diferido   | 148,039,706          | 0                    | 79,897,624           | 68,142,082           | -79,897,624           |
| <b>TOTAL DEL ACTIVO</b>   | <b>5,458,953,337</b> | <b>2,773,728,816</b> | <b>3,134,217,475</b> | <b>4,977,612,911</b> | <b>-481,340,426</b>   |

"Bajo protesta de decir verdad declaramos que los Estados Financieros, son razonablemente correctos y son responsabilidad de la Administración del Hospital General de México "Dr. Eduardo Liceaga"

Elaboró: C.P. EMILIO ALONSO DÍAZ  
Cargo: JEFA DEL DEPARTAMENTO DE CONTABILIDAD


Revisó: C.P. PALMA Leticia JUEZADA ROMERO  
Cargo: SUBDIRECTORA DE PRESUPUESTO Y CONTABILIDAD


Autorizó: C.P. MARIANA ABRIL AMABLE AGUAYO  
Cargo: DIRECTORA DE RECURSOS FINANCIEROS

**Hospital General de México "Dr. Eduardo Liceaga"**  
**Estado Analítico del Pasivo**  
**Del 1o de Enero al 30 de Junio 2022**  
**DEFINITIVO**  
(Pesos)

| Concepto                           | Moneda de Contratación | Institución o País Acreedor | Saldos inicial del Periodo | Saldo Final del Periodo |
|------------------------------------|------------------------|-----------------------------|----------------------------|-------------------------|
| <b>DEUDA PUBLICA</b>               |                        |                             |                            |                         |
| <b>Corto plazo</b>                 |                        |                             |                            |                         |
| Deuda Interna                      |                        |                             | 0                          | 0                       |
| Deuda Externa                      |                        |                             | 0                          | 0                       |
| <b>Subtotal a Corto Plazo</b>      |                        |                             | <b>0</b>                   | <b>0</b>                |
| <b>Largo Plazo</b>                 |                        |                             |                            |                         |
| Deuda Interna                      |                        |                             | 0                          | 0                       |
| Deuda Externa                      |                        |                             | 0                          | 0                       |
| <b>Subtotal a Largo Plazo</b>      |                        |                             | <b>0</b>                   | <b>0</b>                |
| Otros Pasivos                      | PESOS                  |                             | 401,119,434                | 220,981,561             |
| <b>Total Deuda y Otros Pasivos</b> | <b>PESOS</b>           |                             | <b>401,119,434</b>         | <b>220,981,561</b>      |
| <b>TOTAL PASIVOS</b>               |                        |                             | <b>401,119,434</b>         | <b>220,981,561</b>      |

"Bajo protesta de decir verdad declaramos que los Estados Financieros, son razonablemente correctos y son responsabilidad de la Administración del Hospital General de México "Dr. Eduardo Liceaga"

*Amey*  
Elaboró:   
C.P. ELIZABETH ALONSO DÍAZ  
Cargo: JEFA DEL DEPARTAMENTO DE CONTABILIDAD

Revisó:   
C.P. ALMA LETICIA QUEZADA ROMERO  
Cargo: SUBDIRECTORA DE PRESUPUESTO Y CONTABILIDAD

  
Autorizó: C.P. MARIANA ABRIL AMABLE AGUAYO  
Cargo: DIRECTORA DE RECURSOS FINANCIEROS

