

DEFINITIVO
(Pesos)

Concepto	Año 2022	Año 2021	Concepto	Año 2022	Año 2021
ACTIVO			PASIVO		
ACTIVO CIRCULANTE	707,738,019	235,210,390	PASIVO CIRCULANTE	230,503,450	181,141,112
Efectivo y Equivalentes	24,278,946	51,248,544	Cuentas por Pagar a Corto Plazo	91,215,561	149,229,715
Derechos a Recibir Efectivo o Equivalentes	12,969,061	6,625,924	Documentos por Pagar a Corto Plazo	0	0
Derechos a Recibir Bienes o Servicios	0	1,613	Porción a Corto Plazo de la Deuda Pública a Largo Plazo	0	0
Inventarios	0	0	Títulos y Valores a Corto Plazo	0	0
Almacenes	671,476,670	179,342,312	Pasivos Diferidos a Corto Plazo	139,287,889	2,079,547
Estimación por Pérdida o Deterioro de Activos			Fondos y Bienes de Terceros en Garantía y/o	0	29,831,851
Circulantes	986,658	2,008,002	Administración a Corto Plazo		
Otros Activos Circulantes	0	0	Provisiones a Corto Plazo	0	0
			Otros Pasivos a Corto Plazo	0	0
ACTIVO NO CIRCULANTE	4,424,923,017	4,347,366,029	PASIVO NO CIRCULANTE	0	0
Inversiones Financieras a Largo Plazo	0	0	Cuentas por Pagar a Largo Plazo	0	0
Derechos a Recibir Efectivo o Equivalentes a Largo Plazo	0	0	Documentos por Pagar a Largo Plazo	0	0
Bienes Inmuebles, Infraestructura y Construcciones en Proceso	5,001,550,818	4,975,769,958	Deuda Pública a Largo Plazo	0	0
Bienes Muebles	1,365,194,694	1,351,351,701	Pasivos Diferidos a Largo Plazo	0	0
Activos Intangibles	0	0	Fondos y Bienes de Terceros en Garantía y/o en Administración a Largo Plazo	0	0
Depreciación, Deterioro y Amortización Acumulada de Bienes	2,080,117,354	1,980,438,115	Provisiones a Largo Plazo	0	0
Activos Diferidos	138,294,859	682,485			
Estimación por Pérdida o Deterioro de Activos no Circulantes	0	0	TOTAL DEL PASIVO	230,503,450	181,141,112
Otros Activos no Circulantes	0	0			
Total de Activos	5,132,661,036	4,582,576,419	HACIENDA PÚBLICA/PATRIMONIO		
			Hacienda Pública/Patrimonio Contribuido	4,082,993,904	4,033,642,292
			Aportaciones	2,755,566,650	2,755,566,650
			Donaciones de Capital Año en Curso	1,327,427,253	1,278,075,641
			Actualización de la Hacienda Pública/Patrimonio	0	0
			Hacienda Pública/Patrimonio Generado	819,163,683	367,793,015
			Resultado del Ejercicio Ahorro / Desahorro	-185,717,204	-251,667,031
			Resultados de Ejercicios Anteriores	749,996,675	364,681,304
			Revalúos	273,018,481	273,018,481
			Reservas	0	0
			Rectificaciones de Resultados de Ejercicios Anteriores	-18,134,270	-18,239,739
			Total Hacienda Pública/ Patrimonio	4,902,157,586	4,401,435,307
TOTAL DEL ACTIVO	5,132,661,036	4,582,576,419	TOTAL DEL PASIVO Y HACIENDA PÚBLICA / PATRIMONIO	5,132,661,036	4,582,576,419

"Bajo protesta de decir verdad declaramos que los Estados Financieros, son razonablemente correctos y son responsabilidad de la Administración del Hospital General de México
"Dr. Eduardo Liceaga"

Elaboró: C.P. ELIZABETH ALONSO DÍAZ
Cargo: JEFA DEL DEPARTAMENTO DE CONTABILIDAD

Revisó: C.P. ALMA LETICIA QUEZADA ROMERO
Cargo: SUBDIRECTORA DE PRESUPUESTO Y CONTABILIDAD

Autorizó: C.P. MARIANA ABRIL AMABLE AGUAYO
Cargo: DIRECTORA DE RECURSOS FINANCIEROS

	2022	2021
INGRESOS Y OTROS BENEFICIOS		
INGRESOS DE GESTIÓN	19,947,773	9,625,274
Impuestos	0	0
Cuotas y Aportaciones de Seguridad Social	0	0
Contribuciones de Mejoras	0	0
Derechos	0	0
Productos	0	0
Aprovechamientos	0	0
Ingresos por Venta de Bienes y Prestación de Servicios	19,947,773	9,625,274
Participaciones, Aportaciones, Convenios, Incentivos Derivados de la Colaboración Fiscal, Fondos Distintos de Aportaciones, Transferencias, Asignaciones, Subsidios y Subvenciones, y Pensiones y Jubilaciones	717,577,202	681,062,638
Participaciones, Aportaciones, Convenios, Incentivos Derivados de la Colaboración Fiscal y Fondos Distintos de Aportaciones	0	0
Transferencias, Asignaciones, Subsidios y Subvenciones y Pensiones y Jubilaciones	717,577,202	681,062,638
Ingresos por Venta de Bienes y Servicios	0	0
Ingresos por Venta de Bienes y Servicios de Organismos Descentralizados (no empresariales y no financieras)	0	0
Otros Ingresos y Beneficios	2,058,949	1,723,955
Ingresos Financieros	10,811	20,026
Incremento por Variación de Inventarios	0	0
Disminución del Exceso de Estimaciones por Pérdida o Deterioro u Obsolescencia	0	0
Disminución del Exceso de Provisiones	0	0
Otros Ingresos y Beneficios Varios	2,048,138	1,703,929
Total de Ingresos y Otros Beneficios	739,583,924.35	692,411,867
GASTOS Y OTRAS PÉRDIDAS		
Gastos de Fraccionamiento	893,211,064	912,144,561
Servicios Personales	624,595,071	626,102,310
Materiales y Suministros	176,636,057	248,544,837
Servicios Generales	91,979,936	37,497,415
Transferencias, Asignaciones, Subsidios y Otras Ayudas	0	0
Transferencias Internas y Asignaciones al Sector Público	0	0
Transferencias al Resto del Sector Público	0	0
Subsidios y Subvenciones	0	0
Ayudas Sociales	0	0
Pensiones y Jubilaciones	0	0
Transferencias a Fideicomisos, Mandatos y Contratos Análogos	0	0
Transferencias a la Seguridad Social	0	0
Donativos	0	0
Transferencias al Exterior	0	0
Participaciones y Aportaciones	0	0
Participaciones	0	0
Aportaciones	0	0
Convenios	0	0
Intereses, Comisiones y Otros Gastos de la Deuda Pública	0	0
Intereses de la Deuda Pública	0	0
Comisiones de la Deuda Pública	0	0
Gastos de la Deuda Pública	0	0
Costo por Coberturas	0	0
Apoyos Financieros	0	0
Otros Gastos y Pérdidas Extraordinarias	32,090,064	31,934,337
Estimaciones, Depreciaciones, Deterioros, Obsolescencia y Amortizaciones	31,829,988	31,901,289
Provisiones	0	0
Disminución de Inventarios	0	0
Aumento por Insuficiencia de Estimaciones por Pérdida o Deterioro y Obsolescencia	0	0
Aumento por Insuficiencia de Provisiones	0	0
Otros Gastos	260,076	33,048
Inversión Pública	0	0
Inversión Pública no Capitalizable	0	0
Total de Gastos y Otras Pérdidas	925,301,128	944,078,898
Resultados del Ejercicio (Ahorro/Desahorro)	-185,717,204	-251,667,031

"Bajo protesta de decir verdad declaramos que los Estados Financieros, son razonablemente correctos y son responsabilidad de la Administración del Hospital General de México "Dr. Eduardo Liceaga".

Este estado se presenta conforme al Acuerdo por el que se emite el Manual de Contabilidad Gubernamental, publicado en el Diario Oficial de la Federación del 22 de noviembre de 2010, situación que no es acorde a lo establecido en el numeral 11 de la NIFGG SP 02 "Subsidios y Transferencias Corrientes y de Capital en sus diferentes modalidades"




Elaboró: C.P. ALFONSO DÍAZ
Cargo: JEFA DEL DEPARTAMENTO DE CONTABILIDAD

Revisó: C.P. ALMA LETICIA QUEZADA ROMERO
Cargo: SUBDIRECTORA DE PRESUPUESTO Y CONTABILIDAD

Autorizó: C.P. MARIANA ABRIL AMABLE AGUAYO
Cargo: DIRECTORA DE RECURSOS FINANCIEROS

Concepto	ORIGEN	APLICACIÓN
ACTIVO		
ACTIVO CIRCULANTE		
Efectivo y Equivalentes	26,969,598	0
Derechos a Recibir Efectivo o Equivalentes	0	6,343,137
Derechos a Recibir Bienes o Servicios	1,613	0
Inventarios	0	0
Almacenes	0	492,134,358
Estimación por Pérdida o Deterioro de Activos Circulantes	0	1,021,344
Otros Activos Circulantes	0	0
ACTIVO NO CIRCULANTE		
Inversiones Financieras a Largo Plazo	0	0
Derechos a Recibir Efectivo o Equivalentes a Largo Plazo	0	0
Bienes Inmuebles, Infraestructura y Construcciones en Proceso	0	25,780,860
Bienes Muebles	-1	13,842,993
Activos Intangibles	0	0
Depreciación, Deterioro y Amortización Acumulada de Bienes	99,679,239	0
Activos Diferidos	0	137,612,374
Estimación por Pérdida o Deterioro de Activos no Circulantes	0	0
Otros Activos no Circulantes	0	0
PASIVO		
PASIVO CIRCULANTE		
Cuentas por Pagar a Corto Plazo	-1	58,014,154
Documentos por Pagar a Corto Plazo	0	0
Porción a Corto Plazo de la Deuda Pública a Largo Plazo	0	0
Títulos y Valores a Corto Plazo	0	0
Pasivos Diferidos a Corto Plazo	137,208,342	0
Fondos y Bienes de Terceros en Garantía y/o Administración a Corto Plazo	0	29,831,851
Provisiones a Corto Plazo	0	0
Otros Pasivos a Corto Plazo	0	0
PASIVO NO CIRCULANTE		
Cuentas por Pagar a Largo Plazo	0	0
Documentos por Pagar a Largo Plazo	0	0
Deuda Pública a Largo Plazo	0	0
Pasivos Diferidos a Largo Plazo	0	0
Fondos y Bienes de Terceros en Garantía y/o en Administración a Largo Plazo	0	0
Provisiones a Largo Plazo	0	0
HACIENDA PÚBLICA/PATRIMONIO		
Hacienda Pública/Patrimonio Contribuido		
Aportaciones	0	0
Donaciones de Capital Año en Curso	49,351,612	0
Actualización de la Hacienda Pública/Patrimonio	0	0
Hacienda Pública/Patrimonio Generado		
Resultado del Ejercicio Ahorro / Desahorro	65,949,827	0
Resultados de Ejercicios Anteriores	385,315,371	0
Revalúos	0	0
Reservas	0	0
Rectificaciones de Resultados de Ejercicios Anteriores	105,470	0
TOTAL	764,581,072	764,581,072

"Bajo protesta de decir verdad declaramos que los Estados Financieros, son razonablemente correctos y son responsabilidad de la Administración del Hospital General de México "Dr. Eduardo Liceaga"."

 Elaboró: C.P. ELIZABETH ALONSO DÍAZ Cargo: JEFA DEL DEPARTAMENTO DE CONTABILIDAD	 Revisó: C.P. ALMA LETICIA QUEZADA ROMERO Cargo: SUBDIRECTORA DE PRESUPUESTO Y CONTABILIDAD	 Autorizó: C.P. MARIANA ABRIL AMABLE AGUAYO Cargo: DIRECTORA DE RECURSOS FINANCIEROS
----------------------------------------------------------------------------------------------------------------------------------------------------------------------------	--------------------------------------------------------------------------------------------------------------------------------------------------------------------------------------	---------------------------------------------------------------------------------------------------------------------------------------------------------------------------------

DEFINITIVO
(Pesos)

Concepto	Hacienda Pública/Patrimonio Contribuido	Patrimonio Generado de Ejercicios Anteriores	Patrimonio Generado del Ejercicio	Ajustes por Cambios de Valor	TOTAL
Hacienda Pública / Patrimonio Contribuido Neto 2021	4,053,778,787	0	0	0	4,053,778,787
Aportaciones	2,755,566,650	0	0	0	2,755,566,650
Donaciones de Capital Recibidas	1,298,212,137	0	0	0	1,298,212,137
Actualización de la Hacienda Pública/Patrimonio	0	0	0	0	0
Hacienda Pública / Patrimonio Generado Neto 2021	0	617,933,040	386,122,077	0	1,004,055,117
Resultado del Ejercicio: Ahorro/Desahorro	0	0	386,106,216	0	386,106,216
Resultado de Ejercicios Anteriores	0	364,766,530.00	0	0	364,766,530
Revaluos	0	271,421,783	0	0	271,421,783
Rectificaciones de Resultados de Ejercicios Anteriores	0	-18,255,273	15,861	0	-18,239,412
Exceso o Insuficiencia en la Actualización de la Hacienda Pública/Patrimonio Neto 2021	0	0	0	0	0
Resultado por Posición Monetaria	0	0	0	0	0
Resultado por Tenencia de Activos no Monetarios	0	0	0	0	0
Hacienda Pública/Patrimonio Neto Final 2021	4,053,778,787	617,933,038	386,122,077	0	5,057,833,902
Cambios en la Hacienda Pública/Patrimonio contribuido 2022	29,215,117	0	0	0	29,215,117
Aportaciones	0	0	0	0	0
Donaciones de Capital Recibidas	29,215,117	0	0	0	29,215,117
Actualización de la Hacienda Pública/Patrimonio	0	0	0	0	0
Variaciones de la Hacienda Pública/Patrimonio Contribuido Neto 2022	0	386,931,987	-571,823,420	0	-184,891,433
Resultado del Ejercicio: Ahorro/Desahorro	0	0	-185,717,204	0	-185,717,204
Resultado de Ejercicios Anteriores	0	386,826,844	-386,106,216.00	0	720,628
Revaluos	0	0	0	0	0
Reservas	0	0	0	0	0
Rectificación de Resultados de Ejercicios Anteriores	0	105,143	0	0	105,143
Exceso o Insuficiencia en la Actualización de la Hacienda Pública/Patrimonio Neto 2022	0	0	0	0	0
Resultado por Posición Monetaria	0	0	0	0	0
Resultado por Tenencia de Activos no Monetarios	0	0	0	0	0
Patrimonio al Final del Periodo 2022	4,082,993,904	1,004,865,025	-185,701,343	0	4,902,157,586

"Bajo protesta de decir verdad declaramos que los Estados Financieros, son razonablemente correctos y son responsabilidad de la Administración del Hospital General de México "Dr. Eduardo Liceaga".

Elaboró: C.P. ELIZABETH ALONSO DIAZ
Cargo: JEFA DEL DEPARTAMENTO DE CONTABILIDAD

Revisó: C.P. ALMA Leticia OLIVERA ROMERO
Cargo: SUBDIRECTORA DE PRESUPUESTO Y CONTABILIDAD

Autorizó: C.P. MARIANA ABRIL AMABLE AGUAYO
Cargo: DIRECTORA DE RECURSOS FINANCIEROS

	2022	2021
Origen	740,409,695	692,427,400
Ingresos por Venta de Bienes y Servicios	19,947,773	9,625,274
Transferencias, Asignaciones y Subsidios y otras Ayudas	717,577,202	681,062,638
Otros Orígenes de Aplicación	2,058,949	1,723,955
Corrección a Resultados de Ejercicios Anteriores	825,771	15,533
Aplicación	893,211,064	912,144,561
Servicios Personales	624,595,071	626,102,310
Materiales y Suministros	176,636,057	248,544,837
Servicios Generales	91,979,936	37,497,415
Flujos Netos de Efectivo por Actividades de Operación	- 152,801,368 -	219,717,161
Origen	-	-
Bienes Inmuebles, Infraestructura y Construcciones en Proceso	-	-
Bienes Muebles	-	-
Otros Orígenes de Inversión	-	-
Aplicación	-	-
Bienes Inmuebles, Infraestructura y Construcciones en Proceso	-	-
Bienes Muebles	-	-
Otras Aplicaciones de Inversión	-	-
Flujos Netos de Efectivo por Actividades de Inversión	-	-
Origen	320,869,775	358,486,034
Disminución de Activos Financieros, excluido el Efectivo y Equivalentes	320,869,775	358,486,034
Incremento de Otros Pasivos	-	-
Aplicación	170,615,985	150,924,653
Incremento de Activos Financieros, excluido el Efectivo y Equivalentes	-	-
Disminución de Otros Pasivos	170,615,985	150,924,653
Flujos netos de Efectivo por Actividades de Financiamiento	150,253,790	207,561,381
Incremento (Disminución) Neta en el Ejercicio del Efectivo y Equivalentes de Efectivo	- 2,547,578 -	12,155,780
Efectivo y Equivalentes de Efectivo al Inicio del Ejercicio	26,826,524	63,404,324
Efectivo y Equivalentes de Efectivo al Final del Ejercicio	24,278,946	51,248,544

"Bajo protesta de decir verdad declaramos que los Estados Financieros, son razonablemente correctos y son responsabilidad de la Administración del Hospital General de México "Dr. Eduardo Liceaga".

Elaboró: C.P. ELIZABETH ALONSO DÍAZ
Cargo: JEFA DEL DEPARTAMENTO DE CONTABILIDAD

Revisó: C.P. ALMA LETICIA QUEZADA ROMERO
Cargo: SUBDIRECTORA DE PRESUPUESTO Y CONTABILIDAD

Autorizó: C.P. MARIANA ABIL AMABLE AGUAYO
Cargo: DIRECTORA DE RECURSOS FINANCIEROS



SALUD
SECRETARÍA DE SALUD

Hospital General de México "Dr. Eduardo Liceaga"
Estado Analítico del Activo
Del 1o al 31 de Marzo de 2022
DEFINITIVO
(Pesos)



DR. EDUARDO LICEAGA

Concepto	Saldo Inicial	Cargos del Periodo	Abonos del Periodo	Saldo Final	Variación del Periodo
ACTIVO	1,021,410,526	1,082,800,332	1,396,472,839	707,738,019	-313,672,507
ACTIVO CIRCULANTE					
Efectivo y Equivalentes	26,826,524	242,742,739	245,290,316	24,278,946	-2,547,578
Derechos a recibir Efectivo o Equivalente	267,503,539	729,034,082	983,568,560	12,969,062	-254,534,477
Derechos a Recibir Bienes o Servicios	0	0	0	0	0
Almacenes	728,067,121	111,023,511	167,613,963	671,476,669	-56,590,452
Estimación por Pérdida o Deterioro de Activos Circulantes	986,658	0	0	986,658	0
ACTIVO NO CIRCULANTE	4,437,542,811	31,744,773	44,364,567	4,424,923,017	-12,619,794
Bienes Inmuebles, Infraestructura y Construcciones en Proceso	5,001,550,818	404,753	404,753	5,001,550,818	0
Bienes Muebles	1,338,364,557	29,215,117	2,384,979	1,365,194,694	26,830,137
Depreciación, Deterioro y Amortización Acumulada de Bienes e Inmuebles	2,050,412,269	2,124,903	31,829,988	2,080,117,354	29,705,085
Activo Diferido	148,039,705	0	9,744,846	138,294,859	-9,744,846
TOTAL DEL ACTIVO	5,458,953,337	1,110,295,299	1,377,177,428	5,132,661,036	-326,292,301

"Bajo protesta de decir verdad declaramos que los Estados Financieros, son razonablemente correctos y son responsabilidad de la Administración del Hospital General de México "Dr. Eduardo Liceaga"

Elaboró: C.P. ELIZABETH ALONZO DÍAZ
Cargo: JEFA DEL DEPARTAMENTO DE CONTABILIDAD

Revisó: C.P. ALMA LETICIA QUEZADA ROMERO
Cargo: SUBDIRECTORA DE PRESUPUESTO Y CONTABILIDAD


Autorizó: C.P. MARIANA ABRE TAMABLE AGUAYO
Cargo: DIRECTORA DE RECURSOS FINANCIEROS

Hospital General de México "Dr. Eduardo Liceaga"
Estado Analítico del Pasivo
Del 1o al 31 de Marzo de 2022
DEFINITIVO
(Pesos)

Concepto	Moneda de Contratación	Institución o País Acreedor	Saldo inicial del Periodo	Saldo Final del Periodo
DEUDA PUBLICA				
Corto plazo				
Deuda Interna			0	0
Deuda Externa			0	0
Subtotal a Corto Plazo			0	0
Largo Plazo				
Deuda Interna			0	0
Deuda Externa			0	0
Subtotal a Largo Plazo			0	0
Otros Pasivos	PESOS		401,119,435	230,503,450
Total Deuda y Otros Pasivos	PESOS		401,119,435	230,503,450
TOTAL PASIVOS			401,119,435	230,503,450

"Bajo protesta de decir verdad declaramos que los Estados Financieros, son razonablemente correctos y son responsabilidad de la Administración del Hospital General de México "Dr. Eduardo Liceaga"


 Elaboró: C.P. ELIZABETH ALONSO DÍAZ
 Cargo: JEFA DEL DEPARTAMENTO DE CONTABILIDAD


 Revisó: C.P. ALMA LETICIA QUEZADA ROMERO
 Cargo: SUBDIRECTORA DE PRESUPUESTO Y CONTABILIDAD


 Autorizó: C.P. MARIANA ABRIL AMABLE AGUAYO
 Cargo: DIRECTORA DE RECURSOS FINANCIEROS

