



DEFINITIVO
(Pesos)

Concepto	Año		Concepto	Año	
	2023	2022		2023	2022
ACTIVO			PASIVO		
ACTIVO CIRCULANTE	773,332,374	901,306,342	PASIVO CIRCULANTE	773,961,358	345,305,947
Efectivo y Equivalentes	57,993,190	37,958,338	Cuentas por Pagar a Corto Plazo	84,349,984	28,725,807
Derechos a Recibir Efectivo o Equivalentes	86,555,631	48,374,777	Documentos por Pagar a Corto Plazo	0	0
Derechos a Recibir Bienes o Servicios	18,821	0	Porción a Corto Plazo de la Deuda Pública a Largo Plazo	0	0
Inventarios	0	0	Títulos y Valores a Corto Plazo	0	0
Almacenes	629,751,391	815,959,885	Pasivos Diferidos a Corto Plazo	675,175,779	316,580,140
Estimación por Pérdida o Deterioro de Activos Circulantes	986,658	986,658	Fondos y Bienes de Terceros en Garantía y/o Administración a Corto Plazo	14,435,595	0
Otros Activos Circulantes	0	0	Provisiones a Corto Plazo	0	0
			Otros Pasivos a Corto Plazo	0	0
ACTIVO NO CIRCULANTE	4,630,987,463	3,739,942,020	PASIVO NO CIRCULANTE	0	0
Inversiones Financieras a Largo Plazo	0	0	Cuentas por Pagar a Largo Plazo	0	0
Derechos a Recibir Efectivo o Equivalentes a Largo Plazo	0	0	Documentos por Pagar a Largo Plazo	0	0
Bienes Inmuebles, Infraestructura y Construcciones en Proceso	5,042,517,803	5,001,437,550	Deuda Pública a Largo Plazo	0	0
Bienes Muebles	1,334,195,997	1,292,289,659	Pasivos Diferidos a Largo Plazo	0	0
Activos Intangibles	0	0	Fondos y Bienes de Terceros en Garantía y/o Administración a Largo Plazo	0	0
Depreciación, Deterioro y Amortización Acumulada de Bienes	2,416,337,847	2,864,993,932	Provisiones a Largo Plazo	0	0
Activos Diferidos	670,611,510	311,208,743			
Estimación por Pérdida o Deterioro de Activos no Circulantes	0	0	TOTAL DEL PASIVO	773,961,358	345,305,947
Otros Activos no Circulantes	0	0			
Total de Activos	5,404,319,837	4,641,248,362	HACIENDA PÚBLICA/PATRIMONIO		
			Hacienda Pública/Patrimonio Contribuido	4,245,361,047	4,085,575,755
			Aportaciones	2,755,566,650	2,755,566,650
			Donaciones de Capital Año en Curso	1,489,794,397	1,330,009,104
			Actualización de la Hacienda Pública/Patrimonio	0	0
			Hacienda Pública/Patrimonio Generado	384,997,432	210,366,660
			Resultado del Ejercicio Ahorro / Desahorro	-427,240,259	-114,052,927
			Resultados de Ejercicios Anteriores	155,964,064	271,295,376
			Revalúos	1,112,811,546	273,018,481
			Reservas	0	0
			Rectificaciones de Resultados de Ejercicios Anteriores	-456,537,919	-219,894,270
			Total Hacienda Pública/ Patrimonio	4,630,358,479	4,295,942,415
TOTAL DEL ACTIVO	5,404,319,837	4,641,248,362	TOTAL DEL PASIVO Y HACIENDA PÚBLICA / PATRIMONIO	5,404,319,837	4,641,248,362

"Bajo protesta de decir verdad declaramos que los Estados Financieros, son razonablemente correctos y son responsabilidad de la Administración del Hospital General de México "Dr. Eduardo Liceaga".


Elaboró: C.P. ELIZABETH ALONSO DÍAZ
Cargo: JEFA DEL DEPARTAMENTO DE CONTABILIDAD


Revisó: C.P. ALMA LETICIA QUEZADA ROMERO
Cargo: SUBDIRECTORA DE PRESUPUESTO Y CONTABILIDAD


Autorizó: C.P. MARIANA ABRIL AMABLE AGUAYO
Cargo: DIRECTORA DE RECURSOS FINANCIEROS

	2023	2022
INGRESOS Y OTROS BENEFICIOS		
INGRESOS DE GESTIÓN	93,215,083	74,032,050
Impuestos	0	0
Cuotas y Aportaciones de Seguridad Social	0	0
Contribuciones de Mejoras	0	0
Derechos	0	0
Productos	0	0
Aprovechamientos	0	0
Ingresos por Venta de Bienes y Prestación de Servicios	93,215,083	74,032,050
Participaciones, Aportaciones, Convenios, Incentivos Derivados de la Colaboración Fiscal, Fondos Distintos de Aportaciones, Transferencias, Asignaciones, Subsidios y Subvenciones, y Pensiones y Jubilaciones	5,247,202,745	4,983,159,563
Participaciones, Aportaciones, Convenios, Incentivos Derivados de la Colaboración Fiscal y Fondos Distintos de Aportaciones	0	0
Transferencias, Asignaciones, Subsidios y Subvenciones y Pensiones y Jubilaciones	5,247,202,745	4,983,159,563
Ingresos por Venta de Bienes y Servicios	0	0
Ingresos por Venta de Bienes y Servicios de Organismos Descentralizados (no empresariales y no financieras)	0	0
Otros Ingresos y Beneficios	251,307,399	138,373,379
Ingresos Financieros	19,824	27,373
Incremento por Variación de Inventarios	0	0
Disminución del Exceso de Estimaciones por Pérdida o Deterioro u Obsolescencia	0	0
Disminución del Exceso de Provisiones	0	0
Otros Ingresos y Beneficios Varios	251,287,575	138,346,006
Total de Ingresos y Otros Beneficios	5,591,725,227	5,195,564,992
GASTOS Y OTRAS PÉRDIDAS		
Gastos de Fncionamiento	5,798,089,516	5,090,371,804
Servicios Personales	3,263,661,754	3,026,684,402
Materiales y Suministros	1,289,411,048	839,417,625
Servicios Generales	1,245,016,714	1,224,269,777
Transferencias, Asignaciones, Subsidios y Otras Ayudas	0	0
Transferencias Internas y Asignaciones al Sector Público	0	0
Transferencias al Resto del Sector Público	0	0
Subsidios y Subvenciones	0	0
Ayudas Sociales	0	0
Pensiones y Jubilaciones	0	0
Transferencias a Fideicomisos, Mandatos y Contratos Análogos	0	0
Transferencias a la Seguridad Social	0	0
Donativos	0	0
Transferencias al Exterior	0	0
Participaciones y Aportaciones	0	0
Participaciones	0	0
Aportaciones	0	0
Convenios	0	0
Intereses, Comisiones y Otros Gastos de la Deuda Pública	0	0
Intereses de la Deuda Pública	0	0
Comisiones de la Deuda Pública	0	0
Gastos de la Deuda Pública	0	0
Costo por Coberturas	0	0
Apoys Financieros	0	0
Otros Gastos y Pérdidas Extraordinarias	220,875,970	219,246,114
Estimaciones, Depreciaciones, Deterioros, Obsolescencia y Amortizaciones	215,655,494	217,496,095
Provisiones	0	0
Disminución de Inventarios	0	0
Aumento por Insuficiencia de Estimaciones por Pérdida o Deterioro y Obsolescencia	0	0
Aumento por Insuficiencia de Provisiones	0	0
Otros Gastos	5,220,476	1,750,020
Inversión Pública	0	0
Inversión Pública no Capitalizable	0	0
Total de Gastos y Otras Pérdidas	6,018,965,486	5,309,617,919
Resultados del Ejercicio (Ahorro/Desahorro)	-427,240,259	-114,052,927

"Bajo protesta de decir verdad declaramos que los Estados Financieros, son razonablemente correctos y son responsabilidad de la Administración del Hospital General de México "Dr. Eduardo Liceaga".

Este estado se presenta conforme al Acuerdo por el que se emite el Manual de Contabilidad Gubernamental, publicado en el Diario Oficial de la Federación del 22 de noviembre de 2010, situación que no es acorde a lo establecido en el número 11 de la NIFGG SP 02 "Subsidios y Transferencias Corrientes y de Capital en sus diferentes modalidades"



Elaboró: C.P. ELIZABETH ALONSO DÍAZ
 Cargo: JEFA DEL DEPARTAMENTO DE CONTABILIDAD

Revisó: C.P. ALMA LENDIA QUEZADA ROMERO
 Cargo: SUBDIRECTORA DE PRESUPUESTO Y CONTABILIDAD

Autorizó: C.P. MARIANA ABIL AMABLE ACUAYO
 Cargo: DIRECTORA DE RECURSOS FINANCIEROS

Concepto	ORIGEN	APLICACIÓN
ACTIVO		
ACTIVO CIRCULANTE		
Efectivo y Equivalentes	0	20,034,852
Derechos a Recibir Efectivo o Equivalentes	0	38,180,854
Derechos a Recibir Bienes o Servicios	0	18,821
Inventarios	0	0
Almacenes	186,208,494	0
Estimación por Pérdida o Deterioro de Activos Circulantes	0	0
Otros Activos Circulantes	0	0
ACTIVO NO CIRCULANTE		
Inversiones Financieras a Largo Plazo	0	0
Derechos a Recibir Efectivo o Equivalentes a Largo Plazo	0	0
Bienes Inmuebles, Infraestructura y Construcciones en Proceso	0	41,080,253
Bienes Muebles	0	41,906,338
Activos Intangibles	0	0
Depreciación, Deterioro y Amortización Acumulada de Bienes	0	448,656,085
Activos Diferidos	0	359,402,767
Estimación por Pérdida o Deterioro de Activos no Circulantes	0	0
Otros Activos no Circulantes	0	0
PASIVO		
PASIVO CIRCULANTE		
Cuentas por Pagar a Corto Plazo	55,624,177	0
Documentos por Pagar a Corto Plazo	0	0
Porción a Corto Plazo de la Deuda Pública a Largo Plazo	0	0
Títulos y Valores a Corto Plazo	0	0
Pasivos Diferidos a Corto Plazo	358,595,639	0
Fondos y Bienes de Terceros en Garantía y/o Administración a Corto Plazo	14,435,595	0
Provisiones a Corto Plazo	0	0
Otros Pasivos a Corto Plazo	0	0
PASIVO NO CIRCULANTE		
Cuentas por Pagar a Largo Plazo	0	0
Documentos por Pagar a Largo Plazo	0	0
Deuda Pública a Largo Plazo	0	0
Pasivos Diferidos a Largo Plazo	0	0
Fondos y Bienes de Terceros en Garantía y/o en Administración a Largo Plazo	0	0
Provisiones a Largo Plazo	0	0
HACIENDA PÚBLICA/PATRIMONIO		
Hacienda Pública/Patrimonio Contribuido		
Aportaciones	0	0
Donaciones de Capital Año en Curso	159,785,293	0
Actualización de la Hacienda Pública/Patrimonio	0	0
Hacienda Pública/Patrimonio Generado		
Resultado del Ejercicio Ahorro / Desahorro	0	313,187,333
Resultados de Ejercicios Anteriores	0	115,331,312
Revalúos	839,793,065	0
Reservas	0	0
Rectificaciones de Resultados de Ejercicios Anteriores	0	236,643,648
TOTAL	1,614,442,263	1,614,442,263

"Bajo protesta de decir verdad declaramos que los Estados Financieros, son razonablemente correctos y son responsabilidad de la Administración del Hospital General de México "Dr. Eduardo Liceaga".

Elaboró: C.P. ELIZABETH ALONSO DÍAZ
Cargo: JEFA DEL DEPARTAMENTO DE CONTABILIDAD

Revisó: C.P. ALMA LETICIA QUEZADA ROMERO
Cargo: SUBDIRECTORA DE PRESUPUESTO Y CONTABILIDAD

Autorizó: C.P. MARIANA ABRIL AMABLE ACUAYO
Cargo: DIRECTORA DE RECURSOS FINANCIEROS

DEFINITIVO
(Pesos)

Concepto	Hacienda Pública/Patrimonio Contribuido	Hacienda Pública/Patrimonio Generado de Ejercicios Anteriores	Hacienda Pública/Patrimonio Generado del Ejercicio	Exceso o Insuficiencia en la Actualización de la Hacienda Pública/Patrimonio	TOTAL
Hacienda Pública / Patrimonio Contribuido Neto 2022	4,085,575,755	0	0	0	4,085,575,755
Aportaciones	2,755,566,651	0	0	0	2,755,566,651
Donaciones de Capital Recibidas	1,330,009,104	0	0	0	1,330,009,104
Actualización de la Hacienda Pública/Patrimonio	0	0	0	0	0
Hacienda Pública / Patrimonio Generado Neto 2022	0	324,419,587	-114,052,927	0	210,366,660
Resultado del Ejercicio: Ahorro/Desahorro	0	0	-114,052,927	0	-114,052,927
Resultado de Ejercicios Anteriores	0	271,295,376	0	0	271,295,376
Revalúos	0	273,018,481	0	0	273,018,481
Rectificaciones de Resultados de Ejercicios Anteriores	0	-219,894,270	0	0	-219,894,270
Exceso o Insuficiencia en la Actualización de la Hacienda Pública/Patrimonio Neto 2022	0	0	0	0	0
Resultado por Posición Monetaria	0	0	0	0	0
Resultado por Tenencia de Activos no Monetarios	0	0	0	0	0
Hacienda Pública/Patrimonio Neto Final 2022	4,085,575,755	324,419,587	-114,052,927	0	4,295,942,415
Cambios en la Hacienda Pública/Patrimonio Contribuido 2023	159,785,293	0	0	0	159,785,293
Aportaciones	0	0	0	0	0
Donaciones de Capital Recibidas	159,785,293	0	0	0	159,785,293
Actualización de la Hacienda Pública/Patrimonio	0	0	0	0	0
Variaciones de la Hacienda Pública/Patrimonio Generado Neto 2023	0	-115,331,312	289,962,085	0	174,630,773
Resultado del Ejercicio: Ahorro/Desahorro	0	0	-427,240,259	0	-427,240,259
Resultado de Ejercicios Anteriores	0	-115,331,312	114,052,927	0	-1,278,385
Revalúos	0	0	839,793,066	0	839,793,066
Reservas	0	0	0	0	0
Rectificación de Resultados de Ejercicios Anteriores	0	0	-236,643,649	0	-236,643,649
Exceso o Insuficiencia en la Actualización de la Hacienda Pública/Patrimonio Neto 2023	0	0	0	0	0
Resultado por Posición Monetaria	0	0	0	0	0
Resultado por Tenencia de Activos no Monetarios	0	0	0	0	0
Patrimonio al Final del Periodo 2023	4,245,361,048	209,088,275	175,909,158	0	4,630,358,479

"Bajo protesta de decir verdad declaramos que los Estados Financieros, son razonablemente correctos y son responsabilidad de la Administración del Hospital General de México "Dr. Eduardo Liceaga".

Díaz


Elaboró: C.P. ELIZABETH ALONSO DÍAZ
 Cargo: JEFA DEL DEPARTAMENTO DE CONTABILIDAD


Revisó: C.P. ALMA LETICIA QUEZADA ROMERO
 Cargo: SUBDIRECTORA DE PRESUPUESTO Y CONTABILIDAD

Autorizó: C.P. MARIANA ABRIL AMABLE AGUAYO
 Cargo: DIRECTORA DE RECURSOS FINANCIEROS

	2023	2022
Origen	5,600,862,904	5,189,136,874
Ingresos por Venta de Bienes y Servicios	93,215,083	74,032,050
Transferencias, Asignaciones y Subsidios y otras Ayudas	5,247,202,745	4,983,159,563
Otros Origenes de Aplicación	251,307,399	138,373,379
Corrección a Resultados de Ejercicios Anteriores	9,137,677	6,428,118
Aplicación	5,798,089,516	5,090,371,803
Servicios Personales	3,263,661,754	3,026,684,402
Materiales y Suministros	1,289,411,048	839,417,625
Servicios Generales	1,245,016,714	1,224,269,776
Flujos Netos de Efectivo por Actividades de Operación	- 197,226,612	98,765,071
Origen	-	-
Bienes Inmuebles, Infraestructura y Construcciones en Proceso	-	-
Bienes Muebles	-	-
Otros Origenes de Inversión	-	-
Aplicación	-	113,268
Bienes Inmuebles, Infraestructura y Construcciones en Proceso	-	113,268
Bienes Muebles	-	-
Otras Aplicaciones de Inversión	-	-
Flujos Netos de Efectivo por Actividades de Inversión	-	113,268
Origen	428,655,411	-
Disminución de Activos Financieros, excluido el Efectivo y Equivalentes	-	-
Incremento de Otros Pasivos	428,655,411	-
Aplicación	211,393,947	87,746,526
Incremento de Activos Financieros, excluido el Efectivo y Equivalentes	211,393,947	31,933,039
Disminución de Otros Pasivos	-	55,813,487
Flujos netos de Efectivo por Actividades de Financiamiento	217,261,464	87,746,525
Incremento (Disminución) Neta en el Ejercicio del Efectivo y Equivalentes de Efectivo	20,034,852	11,131,814
Efectivo y Equivalentes de Efectivo al Inicio del Ejercicio	37,958,338	26,826,524
Efectivo y Equivalentes de Efectivo al Final del Ejercicio	57,993,190	37,958,338

"Bajo protesta de decir verdad declaramos que los Estados Financieros, son razonablemente correctos y son responsabilidad de la Administración del Hospital General de México "Dr. Eduardo Liceaga".

Elaboró: 
 Cargo: JEFA DEL DEPARTAMENTO DE CONTABILIDAD

Revisó: 
 Cargo: SUBDIRECTORA DE PRESUPUESTO Y CONTABILIDAD

Autorizó: 
 Cargo: DIRECTORA DE RECURSOS FINANCIEROS

Hospital General de México "Dr. Eduardo Liceaga"
Estado Analítico del Activo
Del 1o de Enero al 31 de Diciembre de 2023
DEFINITIVO
(Pesos)

Concepto	Saldo Inicial	Cargos del Periodo	Abonos del Periodo	Saldo Final	Variación del Periodo
1 ACTIVO					
1 ACTIVO CIRCULANTE	901,306,342	7,758,394,148	7,886,368,115	773,332,374	-127,973,967
1.1.1 Efectivo y Equivalentes	37,958,338	1,284,311,189	1,264,276,338	57,993,189	20,034,851
1.1.2 Derechos a recibir Efectivo o Equivalente	48,374,777	5,311,175,099	5,272,994,246	86,555,630	38,180,853
1.1.3 Derechos a Recibir Bienes o Servicios	0	1,657,259	1,638,438	18,821	18,821
1.1.5 Almacenes	815,959,885	1,161,250,601	1,347,459,094	629,751,392	-186,208,492
1.1.6 Estimación por Pérdida o Deterioro de Activos Circulantes	986,658	0	0	986,658	0
1 ACTIVO NO CIRCULANTE	3,739,942,020	4,077,514,609	3,186,469,166	4,630,987,463	891,045,443
1.2.1 Inversiones Financieras a Largo Plazo	0	0	0	0	0
1.2.3 Bienes Inmuebles, Infraestructura y Construcciones en Proceso	5,001,437,550	741,602,515	700,522,262	5,042,517,803	41,080,253
1.2.4 Bienes Muebles	1,292,289,659	96,537,074	54,630,736	1,334,195,998	41,906,338
1.2.6 Depreciación, Deterioro y Amortización Acumulada de Bienes e In	2,864,993,932	2,619,540,394	2,170,884,309	2,416,337,847	-448,656,085
1.2.7 Activo Diferido	311,208,742	619,834,626	260,431,859	670,611,509	359,402,767
TOTAL DEL ACTIVO	4,641,248,362	6,596,827,969	6,731,068,663	5,404,319,837	763,071,476

"Bajo protesta de decir verdad declaramos que los Estados Financieros, son razonablemente correctos y son responsabilidad de la Administración del Hospital General de México "Dr. Eduardo Liceaga"

Elaboró: C.P. ELIZABETH ALONSO DÍAZ
Cargo: JEFA DEL DEPARTAMENTO DE CONTABILIDAD

Revisó: C.P. ALMA LETICIA QUEZADA ROMERO
Cargo: SUBDIRECTORA DE PRESUPUESTO Y CONTABILIDAD

Autorizó: C.P. MARIANA ABRIL AMABLE AGUAYO
Cargo: DIRECTORA DE RECURSOS FINANCIEROS



Hospital General de México "Dr. Eduardo Liceaga"
Estado Analítico de la Deuda y Otros Pasivos
Del 1o de Enero al 31 de Diciembre de 2023
DEFINITIVO
(Pesos)



Concepto	Moneda de Contratación	Institución o País Acreedor	Saldo inicial del Período	Saldo Final del Período
DEUDA PÚBLICA				
Corto plazo				
Deuda Interna				
Instituciones de Crédito			0	0
Títulos y Valores			0	0
Arrendamientos Financieros			0	0
Deuda Externa				
Organismos Financieros Internacionales			0	0
Deuda Bilateral			0	0
Títulos y Valores			0	0
Arrendamientos Financieros			0	0
Subtotal de Deuda Pública a Corto Plazo				
Largo Plazo				
Deuda Interna				
Instituciones de Crédito			0	0
Títulos y Valores			0	0
Arrendamientos Financieros			0	0
Deuda Externa				
Organismos Financieros Internacionales			0	0
Deuda Bilateral			0	0
Títulos y Valores			0	0
Arrendamientos Financieros			0	0
Subtotal de Deuda Pública a Largo Plazo				
Otros Pasivos	PESOS	México	345,305,947	773,961,358
Total Deuda y Otros Pasivos	PESOS	México	345,305,947	773,961,358
TOTAL PASIVOS			345,305,947	773,961,358

"Bajo protesta de decir verdad declaramos que los Estados Financieros, son razonablemente correctos y son responsabilidad de la Administración del Hospital General de México "Dr. Eduardo Liceaga"

Elaboró: C.P. ELIZABETH ALONSO DÍAZ
Cargo: JEFA DEL DEPARTAMENTO DE CONTABILIDAD

Revisó: C.P. ALMA LETICIA QUEZADA ROMERO
Cargo: SUBDIRECTORA DE PRESUPUESTO Y CONTABILIDAD

Autorizó: C.P. MARIANA ABRIL AMABLE AGUAYO
Cargo: DIRECTORA DE RECURSOS FINANCIEROS