

Concepto	Año	Año	Concepto	Año	Año
	2023	2022		2023	2022
ACTIVO			PASIVO		
ACTIVO CIRCULANTE	889,740,695	707,738,019	PASIVO CIRCULANTE	303,877,694	230,503,450
Efectivo y Equivalentes	52,762,227	24,278,946	Cuentas por Pagar a Corto Plazo	149,911,359	91,215,561
Derechos a Recibir Efectivo o Equivalentes	40,576,290	12,969,061	Documentos por Pagar a Corto Plazo	0	0
Derechos a Recibir Bienes o Servicios	0	0	Porción a Corto Plazo de la Deuda Pública a Largo Plazo	0	0
Inventarios	0	0	Títulos y Valores a Corto Plazo	0	0
Almacenes	797,388,837	671,476,670	Pasivos Diferidos a Corto Plazo	144,245,511	139,287,889
Estimación por Pérdida o Deterioro de Activos Circulantes	986,658	986,658	Fondos y Bienes de Terceros en Garantía y/o Administración a Corto Plazo	9,720,824	0
Otros Activos Circulantes	0	0	Provisiones a Corto Plazo	0	0
			Otros Pasivos a Corto Plazo	0	0
ACTIVO NO CIRCULANTE	3,538,225,164	4,424,923,017	PASIVO NO CIRCULANTE	0	0
Inversiones Financieras a Largo Plazo	0	0	Cuentas por Pagar a Largo Plazo	0	0
Derechos a Recibir Efectivo o Equivalentes a Largo Plazo	0	0	Documentos por Pagar a Largo Plazo	0	0
Bienes Inmuebles, Infraestructura y Construcciones en Proceso	5,001,437,550	5,001,550,818	Deuda Pública a Largo Plazo	0	0
Bienes Muebles	1,285,469,913	1,365,194,694	Pasivos Diferidos a Largo Plazo	0	0
Activos Intangibles	0	0	Fondos y Bienes de Terceros en Garantía y/o en Administración a Largo Plazo	0	0
Depreciación, Deterioro y Amortización Acumulada de Bienes	2,892,450,835	2,080,117,354	Provisiones a Largo Plazo	0	0
Activos Diferidos	143,768,536	138,294,859	TOTAL DEL PASIVO	303,877,694	230,503,450
Estimación por Pérdida o Deterioro de Activos no Circulantes	0	0			
Otros Activos no Circulantes	0	0	HACIENDA PÚBLICA/PATRIMONIO		
Total de Activos	4,427,965,859	5,132,661,036	Hacienda Pública/Patrimonio Contribuido	4,086,044,239	4,082,993,904
			Aportaciones	2,755,566,650	2,755,566,650
			Donaciones de Capital Año en Curso	1,330,477,589	1,327,427,253
			Actualización de la Hacienda Pública/Patrimonio	0	0
			Hacienda Pública/Patrimonio Generado	38,043,926	819,163,683
			Resultado del Ejercicio Ahorro / Desahorro	-172,259,821	-185,717,204
			Resultados de Ejercicios Anteriores	157,242,449	749,996,675
			Revalúos	273,018,481	273,018,481
			Reservas	0	0
			Rectificaciones de Resultados de Ejercicios Anteriores	-219,957,182	-18,134,270
			Total Hacienda Pública/ Patrimonio	4,124,088,165	4,902,157,586
TOTAL DEL ACTIVO	4,427,965,859	5,132,661,036	TOTAL DEL PASIVO Y HACIENDA PÚBLICA / PATRIMONIO	4,427,965,859	5,132,661,036

"Bajo protesta de decir verdad declaramos que los Estados Financieros, son razonablemente correctos y son responsabilidad de la Administración del Hospital General de México "Dr. Eduardo Liceaga".

Elaboró: C.P. ELIZABETH ALONSO DÍAZ
Cargo: JEFA DEL DEPARTAMENTO DE
CONTABILIDAD

Revisó: C.P. ALMA LETICIA QUEZADA ROMERO
Cargo: SUBDIRECTORA DE PRESUPUESTO Y
CONTABILIDAD

Autorizó: C.P. MARIANA ABRIL AMABLE AGUAYO
Cargo: DIRECTORA DE RECURSOS FINANCIEROS

	2023	2022
INGRESOS Y OTROS BENEFICIOS		
INGRESOS DE GESTIÓN	30,443,236	19,947,773
Impuestos	0	0
Cuotas y Aportaciones de Seguridad Social	0	0
Contribuciones de Mejoras	0	0
Derechos	0	0
Productos	0	0
Aprovechamientos	0	0
Ingresos por Venta de Bienes y Prestación de Servicios	30,443,236	19,947,773
Participaciones, Aportaciones, Convenios, Incentivos Derivados de la Colaboración Fiscal, Fondos Distintos de Aportaciones, Transferencias, Asignaciones, Subsidios y Subvenciones, y Pensiones y Jubilaciones	955,843,920	717,577,202
Participaciones, Aportaciones, Convenios, Incentivos Derivados de la Colaboración Fiscal y Fondos Distintos de Aportaciones	0	0
Transferencias, Asignaciones, Subsidios y Subvenciones y Pensiones y Jubilaciones	955,843,920	717,577,202
Ingresos por Venta de Bienes y Servicios	0	0
Ingresos por Venta de Bienes y Servicios de Organismos Descentralizados (no empresariales y no financieras)	0	0
Otros Ingresos y Beneficios	78,202,140	2,058,949
Ingresos Financieros	295	10,811
Incremento por Variación de Inventarios	0	0
Disminución del Exceso de Estimaciones por Pérdida o Deterioro u Obsolescencia	0	0
Disminución del Exceso de Provisiones	0	0
Otros Ingresos y Beneficios Varios	78,201,845	2,048,138
Total de Ingresos y Otros Beneficios	1,064,489,295.40	739,583,924
GASTOS Y OTRAS PÉRDIDAS		
Gastos de Fruncionamiento	1,202,003,982	893,211,064
Servicios Personales	681,063,174	624,595,071
Materiales y Suministros	324,598,599	176,636,057
Servicios Generales	196,342,210	91,979,936
Transferencias, Asignaciones, Subsidios y Otras Ayudas	0	0
Transferencias Internas y Asignaciones al Sector Público	0	0
Transferencias al Resto del Sector Público	0	0
Subsidios y Subvenciones	0	0
Ayudas Sociales	0	0
Pensiones y Jubilaciones	0	0
Transferencias a Fideicomisos, Mandatos y Contratos Análogos	0	0
Transferencias a la Seguridad Social	0	0
Donativos	0	0
Transferencias al Exterior	0	0
Participaciones y Aportaciones	0	0
Participaciones	0	0
Aportaciones	0	0
Convenios	0	0
Intereses, Comisiones y Otros Gastos de la Deuda Pública	0	0
Intereses de la Deuda Pública	0	0
Comisiones de la Deuda Pública	0	0
Gastos de la Deuda Pública	0	0
Costo por Coberturas	0	0
Apoyos Financieros	0	0
Otros Gastos y Pérdidas Extraordinarias	34,745,134	32,090,064
Estimaciones, Depreciaciones, Deterioros, Obsolescencia y Amortizaciones	34,193,315	31,829,988
Provisiones	0	0
Disminución de Inventarios	0	0
Aumento por Insuficiencia de Estimaciones por Pérdida o Deterioro y Obsolescencia	0	0
Aumento por Insuficiencia de Provisiones	0	0
Otros Gastos	551,819	260,076
Inversión Pública	0	0
Inversión Pública no Capitalizable	0	0
Total de Gastos y Otras Pérdidas	1,236,749,117	925,301,128
Resultados del Ejercicio (Ahorro/Desahorro)	-172,259,821	-185,717,204

"Bajo protesta de decir verdad declaramos que los Estados Financieros, son razonablemente correctos y son responsabilidad de la Administración del Hospital General de México "Dr. Eduardo Liceaga".

Este estado se presenta conforme al Acuerdo por el que se emite el Manual de Contabilidad Gubernamental, publicado en el Diario Oficial de la Federación del 22 de noviembre de 2010, situación que no es acorde a lo establecido en el número 11 de la NIFGG SP 02 "Subsidios y Transferencias Corrientes y de Capital en sus diferentes modalidades"

Elaboró: C.P. ELIZABETH ALONSO DÍAZ
Cargo: JEFA DEL DEPARTAMENTO DE CONTABILIDAD

Revisó: C.P. ALMA LECICIA SUEZADA ROMERO
Cargo: SUBDIRECTORA DE PRESUPUESTO Y CONTABILIDAD

Autorizó: C.P. MARIANA ABRIL AMABLE AGUAYO
Cargo: DIRECTORA DE RECURSOS FINANCIEROS

Concepto	ORIGEN	APLICACIÓN
ACTIVO		
ACTIVO CIRCULANTE		
Efectivo y Equivalentes	0	28,483,281
Derechos a Recibir Efectivo o Equivalentes	0	27,607,228
Derechos a Recibir Bienes o Servicios	0	0
Inventarios	0	0
Almacenes	0	125,912,166
Estimación por Pérdida o Deterioro de Activos Circulantes	0	0
Otros Activos Circulantes	0	0
ACTIVO NO CIRCULANTE		
Inversiones Financieras a Largo Plazo	0	0
Derechos a Recibir Efectivo o Equivalentes a Largo Plazo	0	0
Bienes Inmuebles, Infraestructura y Construcciones en Proceso	113,268	0
Bienes Muebles	79,724,781	0
Activos Intangibles	0	0
Depreciación, Deterioro y Amortización Acumulada de Bienes	812,333,481	0
Activos Diferidos	0	5,473,677
Estimación por Pérdida o Deterioro de Activos no Circulantes	0	0
Otros Activos no Circulantes	0	0
PASIVO		
PASIVO CIRCULANTE		
Cuentas por Pagar a Corto Plazo	58,695,798	0
Documentos por Pagar a Corto Plazo	0	0
Porción a Corto Plazo de la Deuda Pública a Largo Plazo	0	0
Titulos y Valores a Corto Plazo	0	0
Pasivos Diferidos a Corto Plazo	4,957,623	0
Fondos y Bienes de Terceros en Garantía y/o Administración a Corto Plazo	9,720,824	0
Provisiones a Corto Plazo	0	0
Otros Pasivos a Corto Plazo	0	0
PASIVO NO CIRCULANTE		
Cuentas por Pagar a Largo Plazo	0	0
Documentos por Pagar a Largo Plazo	0	0
Deuda Pública a Largo Plazo	0	0
Pasivos Diferidos a Largo Plazo	0	0
Fondos y Bienes de Terceros en Garantía y/o en Administración a Largo Plazo	0	0
Provisiones a Largo Plazo	0	0
HACIENDA PÚBLICA/PATRIMONIO		
Hacienda Pública/Patrimonio Contribuido		
Aportaciones	0	0
Donaciones de Capital Año en Curso	3,050,336	0
Actualización de la Hacienda Pública/Patrimonio	0	0
Hacienda Pública/Patrimonio Generado		
Resultado del Ejercicio Ahorro / Desahorro	13,457,382	0
Resultados de Ejercicios Anteriores	0	592,754,227
Revalúos	0	0
Reservas	0	0
Rectificaciones de Resultados de Ejercicios Anteriores	0	201,822,913
TOTAL	982,053,492	982,053,492

"Bajo protesta de decir verdad declaramos que los Estados Financieros, son razonablemente correctos y son responsabilidad de la Administración del Hospital General de México "Dr. Eduardo Liceaga".

Elaboró: C.P. ELIZABETH ALONSO DÍAZ
Cargo: JEFA DEL DEPARTAMENTO DE CONTABILIDAD

Revisó: C.P. ALMA LETICIA QUEZADA ROMERO
Cargo: SUBDIRECTORA DE PRESUPUESTO Y CONTABILIDAD

Autorizó: C.P. MARIANA ABRIL AMABLE AGUAYO
Cargo: DIRECTORA DE RECURSOS FINANCIEROS

DEFINITIVO
(Pesos)

Concepto	Hacienda Pública/Patrimonio Contribuido	Patrimonio Generado de Ejercicios Anteriores	Patrimonio Generado del Ejercicio	Ajustes por Cambios de Valor	TOTAL
Hacienda Pública / Patrimonio Contribuido Neto 2022	4,085,575,755	0	0	0	4,085,575,755
Aportaciones	2,755,566,651	0	0	0	2,755,566,651
Donaciones de Capital Recibidas	1,330,009,104	0	0	0	1,330,009,104
Actualización de la Hacienda Pública/Patrimonio	0	0	0	0	0
Hacienda Pública / Patrimonio Generado Neto 2022	0	526,074,444	-315,707,784	0	210,366,660
Resultado del Ejercicio: Ahorro/Desahorro	0	0	-114,052,927	0	-114,052,927
Resultado de Ejercicios Anteriores	0	271,295,376	0	0	271,295,376
Revalúos	0	273,018,481	0	0	273,018,481
Rectificaciones de Resultados de Ejercicios Anteriores	0	-18,239,413	-201,654,857	0	-219,894,270
Exceso o Insuficiencia en la Actualización de la Hacienda Pública/Patrimonio Neto 2022	0	0	0	0	0
Resultado por Posición Monetaria	0	0	0	0	0
Resultado por Tenencia de Activos no Monetarios	0	0	0	0	0
Hacienda Pública/Patrimonio Neto Final 2022	4,085,575,755	526,074,444	-315,707,784	0	4,295,942,415
Cambios en la Hacienda Pública/Patrimonio contribuido 2023	468,485	0	0	0	468,485
Aportaciones	0	0	0	0	0
Donaciones de Capital Recibidas	468,485	0	0	0	468,485
Actualización de la Hacienda Pública/Patrimonio	0	0	0	0	0
Variaciones de la Hacienda Pública/Patrimonio Contribuido Neto 2023	0	-114,115,839	-58,206,894	0	-172,322,734
Resultado del Ejercicio: Ahorro/Desahorro	0	0	-172,259,821	0	-172,259,821
Resultado de Ejercicios Anteriores	0	-114,052,927	114,052,927,00	0	0
Revalúos	0	0	0	0	0
Reservas	0	0	0	0	0
Rectificación de Resultados de Ejercicios Anteriores	0	-62,912	0	0	-62,912
Exceso o Insuficiencia en la Actualización de la Hacienda Pública/Patrimonio Neto 2023	0	0	0	0	0
Resultado por Posición Monetaria	0	0	0	0	0
Resultado por Tenencia de Activos no Monetarios	0	0	0	0	0
Patrimonio al Final del Periodo 2023	4,086,044,240	411,958,605	-373,914,678	0	4,124,088,165

"Bajo protesta de decir verdad declaramos que los Estados Financieros, son razonablemente correctos y son responsabilidad de la Administración del Hospital General de México "Dr. Eduardo Liceaga".

Elaboró: C.P. ELIZABETH ALONSO DÍAZ
 CARGO: JEFA DEL DEPARTAMENTO DE CONTABILIDAD

Revisó: C.P. ALMA LETICIA QUEZADA DOMERO
 CARGO: SUBDIRECTORA DE PRESUPUESTO Y CONTABILIDAD


Autorizó: C.P. MARIANA ABIL AMABLE AGUAYO
 Cargo: DIRECTORA DE RECURSOS FINANCIEROS




	2023	2022
Origen	1,064,426,382	740,409,695
Ingresos por Venta de Bienes y Servicios	30,443,236	19,947,773
Transferencias, Asignaciones y Subsidios y otras Ayudas	955,843,920	717,577,202
Otros Origenes de Aplicación	78,202,140	2,058,949
Corrección a Resultados de Ejercicios Anteriores	62,913	825,771
Aplicación	1,202,003,982	893,211,064
Servicios Personales	681,063,174	624,595,071
Materiales y Suministros	324,598,599	176,636,057
Servicios Generales	196,342,210	91,979,936
Flujos Netos de Efectivo por Actividades de Operación	- 137,577,600 -	152,801,368
Origen	-	-
Bienes Inmuebles, Infraestructura y Construcciones en Proceso	-	-
Bienes Muebles	-	-
Otros Origenes de Inversión	-	-
Aplicación	-	-
Bienes Inmuebles, Infraestructura y Construcciones en Proceso	-	-
Bienes Muebles	-	-
Otras Aplicaciones de Inversión	-	-
Flujos Netos de Efectivo por Actividades de Inversión	-	-
Origen	193,809,743	320,869,775
Disminución de Activos Financieros, excluido el Efectivo y Equivalentes	193,809,743	320,869,775
Incremento de Otros Pasivos	-	-
Aplicación	41,428,253	170,615,985
Incremento de Activos Financieros, excluido el Efectivo y Equivalentes	-	-
Disminución de Otros Pasivos	41,428,253	170,615,985
Flujos netos de Efectivo por Actividades de Financiamiento	152,381,490	150,253,790
Incremento (Disminución) Neta en el Ejercicio del Efectivo y Equivalentes de Efectivo	14,803,889 -	2,547,578
Efectivo y Equivalentes de Efectivo al Inicio del Ejercicio	37,958,338	26,826,524
Efectivo y Equivalentes de Efectivo al Final del Ejercicio	52,762,227	24,278,946

"Bajo protesta de decir verdad declaramos que los Estados Financieros, son razonablemente correctos y son responsabilidad de la Administración del Hospital General de México "Dr. Eduardo Liceaga".


 Elaboró: C.P. ELIZABETH ALONSO DÍAZ
 Cargo: JEFA DEL DEPARTAMENTO DE CONTABILIDAD


 Revisó: C.P. ALMA LETICIA QUEZADA ROMERO
 Cargo: SUBDIRECTORA DE PRESUPUESTO Y CONTABILIDAD


 Autorizó: C.P. MARIANA ABRIL AMABLE AGUAYO
 Cargo: DIRECTORA DE RECURSOS FINANCIEROS

Concepto	Saldo Inicial	Cargos del Periodo	Abonos del Periodo	Saldo Final	Variación del Periodo
1 ACTIVO					
1 ACTIVO CIRCULANTE	901,306,342	1,458,832,043	1,470,397,689	889,740,695	-11,565,646
1.1.1 Efectivo y Equivalentes	37,958,338	279,086,144	264,282,255	52,762,227	14,803,889
1.1.2 Derechos a recibir Efectivo o Equivalente	48,374,777	968,268,609	976,067,097	40,576,289	-7,798,488
1.1.3 Derechos a Recibir Bienes o Servicios	0	0	0	0	0
1.1.5 Almacenes	815,959,885	211,477,290	230,048,337	797,388,838	-18,571,047
1.1.6 Estimación por Pérdida o Deterioro de Activos Circulantes	986,658	0	0	986,658	0
1 ACTIVO NO CIRCULANTE	3,739,942,020	14,660,123	216,376,979	3,538,225,164	-201,716,856
1.2.1 Inversiones Financieras a Largo Plazo	0	7,299,392	7,299,392	0	0
1.2.3 Bienes Inmuebles, Infraestructura y Construcciones en Proceso	5,001,437,550	7,305,766	7,305,766	5,001,437,550	0
1.2.4 Bienes Muebles	1,292,289,659	468,485	7,288,231	1,285,469,913	-6,819,746
1.2.6 Depreciación, Deterioro y Amortización Acumulada de Bienes e Inmuebles	2,864,993,932	6,736,412	34,193,315	2,892,450,835	27,456,903
1.2.7 Activo Diferido	311,208,742	149,460	167,589,666	143,768,536	-167,440,206
TOTAL DEL ACTIVO	4,641,248,362	1,460,019,341	1,618,388,037	4,427,965,859	-213,282,502

"Bajo protesta de decir verdad declaramos que los Estados Financieros, son razonablemente correctos y son responsabilidad de la Administración del Hospital General de México "Dr. Eduardo Liceaga"

Elaboró: C.P. ELIZABETH ALONSO DÍAZ
Cargo: JEFA DEL DEPARTAMENTO DE CONTABILIDAD

Revisó: C.P. ALMA LETICIA QUEZADA ROMERO
Cargo: SUBDIRECTORA DE PRESUPUESTO Y CONTABILIDAD

Autorizó: C.P. MARIANA ABRIL AMABLE AGUAYO
Cargo: DIRECTORA DE RECURSOS FINANCIEROS

any




SALUD
SECRETARÍA DE SALUD


Hospital General de México "Dr. Eduardo Liceaga"
Estado Analítico del Pasivo
Del 1o de Enero al 31 de Marzo de 2023
DEFINITIVO
(Pesos)



Concepto	Moneda de Contratación	Institución o País Acreedor	Saldos inicial del Período	Saldo Final del Período
DEUDA PUBLICA				
Corto plazo				
Deuda Interna			0	0
Deuda Externa			0	0
Subtotal a Corto Plazo			0	0
Largo Plazo				
Deuda Interna			0	0
Deuda Externa			0	0
Subtotal a Largo Plazo			0	0
Otros Pasivos	PESOS		345,305,947	303,877,694
Total Deuda y Otros Pasivos	PESOS		345,305,947	303,877,694
TOTAL PASIVOS			345,305,947	303,877,694

"Bajo protesta de decir verdad declaramos que los Estados Financieros, son razonablemente correctos y son responsabilidad de la Administración del Hospital General de México "Dr. Eduardo Liceaga"


Elaboró: C.P. ELIZABETH ALONSO DÍAZ
Cargo: JEFA DEL DEPARTAMENTO DE CONTABILIDAD


Revisó: C.P. ALMA LETICIA QUEZADA ROMERO
Cargo: SUBDIRECTORA DE PRESUPUESTO Y CONTABILIDAD


Autorizó: C.P. MARIANA ABELL AMABLE AGUAYO
Cargo: DIRECTORA DE RECURSOS FINANCIEROS