

Hospital General de México "Dr. Eduardo Liceaga"
Estado de Situación Financiera
Al 30 de Septiembre de 2024 y 2023
DEFINITIVO
(Pesos)

Concepto	Año	Año	Concepto	Año	Año
	2024	2023		2024	2023
ACTIVO			PASIVO		
ACTIVO CIRCULANTE	435,146,862	752,425,607	PASIVO CIRCULANTE	394,670,536	257,553,278
Efectivo y Equivalentes	63,677,551	58,883,100	Cuentas por Pagar a Corto Plazo	317,494,986	188,791,453
Derechos a Recibir Efectivo o Equivalentes	2,088,341	41,159,312	Documentos por Pagar a Corto Plazo	0	0
Derechos a Recibir Bienes o Servicios	79,627	1,657,259	Porción a Corto Plazo de la Deuda Pública a Largo Plazo	0	0
Inventarios	0	0	Títulos y Valores a Corto Plazo	0	0
Almacenes	370,288,001	651,712,594	Pasivos Diferidos a Corto Plazo	57,986,058	57,615,510
Estimación por Pérdida o Deterioro de Activos Circulantes	986,658	986,658	Fondos y Bienes de Terceros en Garantía y/o Administración a Corto Plazo	19,189,493	11,146,315
Otros Activos Circulantes	0	0	Provisiones a Corto Plazo	0	0
			Otros Pasivos a Corto Plazo	0	0
ACTIVO NO CIRCULANTE	3,801,007,479	4,088,831,623	PASIVO NO CIRCULANTE	0	0
Inversiones Financieras a Largo Plazo	0	0	Cuentas por Pagar a Largo Plazo	0	0
Derechos a Recibir Efectivo o Equivalentes a Largo Plazo	0	0	Documentos por Pagar a Largo Plazo	0	0
Bienes Inmuebles, Infraestructura y Construcciones en Proceso	5,042,516,803	5,035,123,615	Deuda Pública a Largo Plazo	0	0
Bienes Muebles	1,210,690,217	1,340,927,839	Pasivos Diferidos a Largo Plazo	0	0
Activos Intangibles	0	0	Fondos y Bienes de Terceros en Garantía y/o en Administración a Largo Plazo	0	0
Depreciación, Deterioro y Amortización Acumulada de Bienes	2,510,108,960	2,344,561,418	Provisiones a Largo Plazo	0	0
Activos Diferidos	57,909,419	57,341,587			
Estimación por Pérdida o Deterioro de Activos no Circulantes	0	0	TOTAL DEL PASIVO	394,670,536	257,553,278
Otros Activos no Circulantes	0	0			
Total de Activos	4,236,154,341	4,841,257,230	HACIENDA PÚBLICA/PATRIMONIO		
			Hacienda Pública/Patrimonio Contribuido	4,248,651,606	4,234,613,824
			Aportaciones	2,755,566,650	2,755,566,650
			Donaciones de Capital Año en Curso	1,493,084,956	1,479,047,173
			Actualización de la Hacienda Pública/Patrimonio	0	0
			Hacienda Pública/Patrimonio Generado	-407,167,802	349,090,129
			Resultado del Ejercicio Ahorro / Desahorro	-750,053,750	-515,993,310
			Resultados de Ejercicios Anteriores	214,341,527	166,471,831
			Revalúos	1,112,811,546	1,112,811,546
			Reservas	0	0
			Rectificaciones de Resultados de Ejercicios Anteriores	-984,267,125	-414,199,938
			Total Hacienda Pública/ Patrimonio	3,841,483,804	4,583,703,953
TOTAL DEL ACTIVO	4,236,154,341	4,841,257,230	TOTAL DEL PASIVO Y HACIENDA PÚBLICA / PATRIMONIO	4,236,154,341	4,841,257,230

"Bajo protesta de decir verdad declaramos que los Estados Financieros, son razonablemente correctos y son responsabilidad de la Administración del Hospital General de México "Dr. Eduardo Liceaga".

Elaboró: C.P. ELIZABETH ALONSO DÍAZ
Cargo: JEFA DEL DEPARTAMENTO DE CONTABILIDAD


Revisó: C.P. ALMA LETICIA QUEZADA ROMERO
Cargo: SUBDIRECTORA DE PRESUPUESTO Y CONTABILIDAD


Autorizó: LIC. AXEL IGNACIO HERNÁNDEZ DÍAZ DE LEÓN
Cargo: DIRECTOR DE RECURSOS FINANCIEROS


	2024	2023
INGRESOS Y OTROS BENEFICIOS		
INGRESOS DE GESTIÓN	56,186,848	77,494,607
Impuestos	0	0
Cuotas y Aportaciones de Seguridad Social	0	0
Contribuciones de Mejoras	0	0
Derechos	0	0
Productos	0	0
Aprovechamientos	0	0
Ingresos por Venta de Bienes y Prestación de Servicios	56,186,848	77,494,607
Participaciones, Aportaciones, Convenios, Incentivos Derivados de la Colaboración Fiscal, Fondos Distintos de Aportaciones, Transferencias, Asignaciones, Subsidios y Subvenciones, y Pensiones y Jubilaciones	3,918,142,800	3,456,029,535
Participaciones, Aportaciones, Convenios, Incentivos Derivados de la Colaboración Fiscal y Fondos Distintos de Aportaciones	0	0
Transferencias, Asignaciones, Subsidios y Subvenciones y Pensiones y Jubilaciones	3,918,142,800	3,456,029,535
Ingresos por Venta de Bienes y Servicios	0	0
Ingresos por Venta de Bienes y Servicios de Organismos Descentralizados (no empresariales y no financieras)	0	0
Otros Ingresos y Beneficios	168,057,908	229,746,896
Ingresos Financieros	14,889	1,276
Incremento por Variación de Inventarios	0	0
Disminución del Exceso de Estimaciones por Pérdida o Deterioro u Obsolescencia	0	0
Disminución del Exceso de Provisiones	0	0
Otros Ingresos y Beneficios Varios	168,043,019	229,745,620
Total de Ingresos y Otros Beneficios	4,142,387,557	3,763,271,038
GASTOS Y OTRAS PÉRDIDAS		
Gastos de Funcionamiento	4,678,375,350	4,087,432,727
Servicios Personales	2,324,848,510	2,076,896,867
Materiales y Suministros	1,236,031,373	1,112,157,214
Servicios Generales	1,117,495,467	898,378,646
Transferencias, Asignaciones, Subsidios y Otras Ayudas	0	0
Transferencias Internas y Asignaciones al Sector Público	0	0
Transferencias al Resto del Sector Público	0	0
Subsidios y Subvenciones	0	0
Ayudas Sociales	0	0
Pensiones y Jubilaciones	0	0
Transferencias a Fideicomisos, Mandatos y Contratos Análogos	0	0
Transferencias a la Seguridad Social	0	0
Donativos	0	0
Transferencias al Exterior	0	0
Participaciones y Aportaciones	0	0
Participaciones	0	0
Aportaciones	0	0
Convenios	0	0
Intereses, Comisiones y Otros Gastos de la Deuda Pública	0	0
Intereses de la Deuda Pública	0	0
Comisiones de la Deuda Pública	0	0
Gastos de la Deuda Pública	0	0
Costo por Coberturas	0	0
Apoyos Financieros	0	0
Otros Gastos y Pérdidas Extraordinarias	214,065,957	191,831,622
Estimaciones, Depreciaciones, Deterioros, Obsolescencia y Amortizaciones	193,098,281	188,698,945
Provisiones	0	0
Disminución de Inventarios	0	0
Aumento por Insuficiencia de Estimaciones por Pérdida o Deterioro y Obsolescencia	0	0
Aumento por Insuficiencia de Provisiones	0	0
Otros Gastos	20,967,676	3,132,676
Inversión Pública	0	0
Inversión Pública no Capitalizable	0	0
Total de Gastos y Otras Pérdidas	4,892,441,307	4,279,264,348
Resultados del Ejercicio (Ahorro/Desahorro)	-750,053,750	-515,993,310

"Bajo protesta de decir verdad declaramos que los Estados Financieros, son razonablemente correctos y son responsabilidad de la Administración del Hospital General de México "Dr. Eduardo Liceaga".

Este estado se presenta conforme al Acuerdo por el que se emite el Manual de Contabilidad Gubernamental, publicado en el Diario Oficial de la Federación del 22 de noviembre de 2010, situación que no es acorde a lo establecido en el numeral 11 de la NIFGG SP 02 "Subsidios y Transferencias Corrientes y de Capital en sus diferentes modalidades"


 Elaboró: C.P. ELIZABETH ROMERO DÍAZ
 Cargo: JEFA DEL DEPARTAMENTO DE CONTABILIDAD


 Revisó: C.P. ALMA LETICIA QUEZADA ROMERO
 Cargo: SUBDIRECTORA DE PRESUPUESTO Y CONTABILIDAD


 Autorizó: LIC. AXEL IGNACIO HERNÁNDEZ DÍAZ DE LEÓN
 Cargo: DIRECTOR DE RECURSOS FINANCIEROS

Concepto	ORIGEN	APLICACIÓN
ACTIVO		
ACTIVO CIRCULANTE		
Efectivo y Equivalentes	0	4,794,451
Derechos a Recibir Efectivo o Equivalentes	39,070,972	0
Derechos a Recibir Bienes o Servicios	1,577,632	0
Inventarios	0	0
Almacenes	281,424,592	0
Estimación por Pérdida o Deterioro de Activos Circulantes	0	0
Otros Activos Circulantes	0	0
ACTIVO NO CIRCULANTE		
Inversiones Financieras a Largo Plazo	0	0
Derechos a Recibir Efectivo o Equivalentes a Largo Plazo	0	0
Bienes Inmuebles, Infraestructura y Construcciones en Proceso	0	7,393,188
Bienes Muebles	130,237,622	0
Activos Intangibles	0	0
Depreciación, Deterioro y Amortización Acumulada de Bienes	165,547,542	0
Activos Diferidos	0	567,832
Estimación por Pérdida o Deterioro de Activos no Circulantes	0	0
Otros Activos no Circulantes	0	0
PASIVO		
PASIVO CIRCULANTE		
Cuentas por Pagar a Corto Plazo	128,703,533	0
Documentos por Pagar a Corto Plazo	0	0
Porción a Corto Plazo de la Deuda Pública a Largo Plazo	0	0
Títulos y Valores a Corto Plazo	0	0
Pasivos Diferidos a Corto Plazo	370,548	0
Fondos y Bienes de Terceros en Garantía y/o Administración a Corto Plazo	8,043,178	0
Provisiones a Corto Plazo	0	0
Otros Pasivos a Corto Plazo	0	0
PASIVO NO CIRCULANTE		
Cuentas por Pagar a Largo Plazo	0	0
Documentos por Pagar a Largo Plazo	0	0
Deuda Pública a Largo Plazo	0	0
Pasivos Diferidos a Largo Plazo	0	0
Fondos y Bienes de Terceros en Garantía y/o en Administración a Largo Plazo	0	0
Provisiones a Largo Plazo	0	0
HACIENDA PÚBLICA/PATRIMONIO		
Hacienda Pública/Patrimonio Contribuido		
Aportaciones	0	0
Donaciones de Capital Año en Curso	14,037,783	0
Actualización de la Hacienda Pública/Patrimonio	0	0
Hacienda Pública/Patrimonio Generado		
Resultado del Ejercicio Ahorro / Desahorro	0	234,060,441
Resultados de Ejercicios Anteriores	47,869,696	0
Revalúos	0	0
Reservas	0	0
Rectificaciones de Resultados de Ejercicios Anteriores	0	570,067,186
TOTAL	816,883,098	816,883,098

"Bajo protesta de decir verdad declaramos que los Estados Financieros, son razonablemente correctos y son responsabilidad de la Administración del Hospital General de México "Dr. Eduardo Liceaga".

Elaboró: C.P. ELIZABETH GONZALO DÍAZ
Cargo: JEFA DEL DEPARTAMENTO DE CONTABILIDAD

Revisó: C.P. ALMA LETICIA QUEZADA ROMERO
Cargo: SUBDIRECTORA DE PRESUPUESTO Y CONTABILIDAD

Autorizó: LIC. AXEL FRANCISCO HERNÁNDEZ DÍAZ DE LEÓN
Cargo: DIRECTOR DE RECURSOS FINANCIEROS

Hospital General de México "Dr. Eduardo Liceaga"
Estado de Variaciones en la Hacienda Pública/Patrimonio
Del 1o de Enero al 30 de Septiembre 2024

DEFINITIVO
(Pesos)

Concepto	Hacienda Pública/Patrimonio Contribuido	Hacienda Pública/Patrimonio Generado de Ejercicios Anteriores	Hacienda Pública/Patrimonio Generado del Ejercicio	Exceso o Insuficiencia en la Actualización de la Hacienda Pública/Patrimonio	TOTAL
Hacienda Pública / Patrimonio Contribuido Neto 2023	4,245,361,048	0	0	0	4,245,361,048
Aportaciones	2,755,566,651	0	0	0	2,755,566,651
Donaciones de Capital Recibidas	1,489,794,397	0	0	0	1,489,794,397
Actualización de la Hacienda Pública/Patrimonio	0	0	0	0	0
Hacienda Pública / Patrimonio Generado Neto 2023	0	209,088,275	175,909,158	0	384,997,433
Resultado del Ejercicio: Ahorro/Desahorro	0	0	-427,240,259	0	-427,240,259
Resultado de Ejercicios Anteriores	0	155,964,064	0	0	155,964,064
Revalúos	0	273,018,481	839,793,066	0	1,112,811,547
Rectificaciones de Resultados de Ejercicios Anteriores	0	-219,894,270	-236,643,649	0	-456,537,919
Exceso o Insuficiencia en la Actualización de la Hacienda Pública/ patrimonio Neto 2023	0	0	0	0	0
Resultado por Posición Monetaria	0	0	0	0	0
Resultado por Tenencia de Activos no Monetarios	0	0	0	0	0
Hacienda Pública/ Patrimonio Neto Final 2023	4,245,361,048	209,088,275	175,909,158	0	4,630,358,479
Cambios en la Hacienda Pública/ Patrimonio Contribuido 2024	3,290,559	0	0	0	3,290,559
Aportaciones	0	0	0	0	0
Donaciones de Capital Recibidas	3,290,559	0	0	0	3,290,559
Actualización de la Hacienda Pública/ Patrimonio	0	0	0	0	0
Variaciones de la Hacienda Pública/ Patrimonio Generado Neto 2024	0	58,377,463	-850,542,697	0	-792,165,234
Resultado del Ejercicio: Ahorro/Desahorro	0	0	-750,053,750	0	-750,053,750
Resultado de Ejercicios Anteriores	0	58,377,463	427,240,259	0	485,617,722
Revalúos	0	0	0	0	0
Reservas	0	0	0	0	0
Rectificación de Resultados de Ejercicios Anteriores	0	0	0	0	0
Exceso o Insuficiencia en la Actualización de la Hacienda Pública/ patrimonio Neto 2024	0	0	0	0	0
Resultado por Posición Monetaria	0	0	0	0	0
Resultado por Tenencia de Activos no Monetarios	0	0	0	0	0
Patrimonio al Final del Periodo 2024	4,248,651,606	267,465,737	-674,633,539	0	3,841,483,804

"Bajo protesta de decir verdad declaramos que los Estados Financieros, son razonablemente correctos y son responsabilidad de la Administración del Hospital General de México "Dr. Eduardo Liceaga".




Elaboró: CP. ELIZABETH ALONSO DÍAZ
Cargo: JEFA DEL DEPARTAMENTO DE CONTABILIDAD

Revisó: CP. ALMA VERÓNICA QUEZADA ROMERO
Cargo: SUBDIRECTORA DE PRESUPUESTO Y CONTABILIDAD

Autorizó: LIC. AXEL IGNACIO HERNÁNDEZ DÍAZ DE LEÓN
Cargo: DIRECTOR DE RECURSOS FINANCIEROS

	2024	2023
Origen	4,106,778,568	3,772,437,505
Ingresos por Venta de Bienes y Servicios	56,186,848	77,494,607
Transferencias, Asignaciones y Subsidios y otras Ayudas	3,918,142,800	3,456,029,535
Otros Origenes de Aplicación	168,057,908	229,746,896
Corrección a Resultados de Ejercicios Anteriores	35,608,989	9,166,467
Aplicación	4,678,375,350	4,087,432,727
Servicios Personales	2,324,848,510	2,076,896,867
Materiales y Suministros	1,236,031,373	1,112,157,214
Servicios Generales	1,117,495,467	898,378,646
Flujos Netos de Efectivo por Actividades de Operación	- 571,596,782 -	314,995,222
Origen	-	-
Bienes Inmuebles, Infraestructura y Construcciones en Proceso	-	-
Bienes Muebles	-	-
Otros Origenes de Inversión	-	-
Aplicación	-	-
Bienes Inmuebles, Infraestructura y Construcciones en Proceso	-	-
Bienes Muebles	-	-
Otras Aplicaciones de Inversión	-	-
Flujos Netos de Efectivo por Actividades de Inversión	-	-
Origen	956,571,965	423,672,653
Disminución de Activos Financieros, excluido el Efectivo y Equivalentes	956,571,965	423,672,653
Incremento de Otros Pasivos	-	-
Aplicación	379,290,822	87,752,669
Incremento de Activos Financieros, excluido el Efectivo y Equivalentes	-	-
Disminución de Otros Pasivos	379,290,822	87,752,669
Flujos netos de Efectivo por Actividades de Financiamiento	577,281,144	335,919,984
Incremento (Disminución) Neta en el Ejercicio del Efectivo y Equivalentes de Efectivo	5,684,362	20,924,762
Efectivo y Equivalentes de Efectivo al Inicio del Ejercicio	57,993,189	37,958,338
Efectivo y Equivalentes de Efectivo al Final del Ejercicio	63,677,551	58,883,100

"Bajo protesta de decir verdad declaramos que los Estados Financieros, son razonablemente correctos y son responsabilidad de la Administración del Hospital General de México "Dr. Eduardo Liceaga".

<p style="text-align: center;"> Elaboró: C.P. ELIZABETH ALONSO DÍAZ Cargo: JEFA DEL DEPARTAMENTO DE CONTABILIDAD</p>	<p style="text-align: center;"> Revisó: C.P. ALMA LETICIA QUEZADA ROMERO Cargo: SUBDIRECTORA DE PRESUPUESTO Y CONTABILIDAD</p>
<p style="text-align: center;"> Autorizó: LIC. AXEL IGNACIO HERNÁNDEZ DÍAZ DE LEÓN Cargo: DIRECTOR DE RECURSOS FINANCIEROS</p>	

Concepto	Saldo Inicial	Cargos del Periodo	Abonos del Periodo	Saldo Final	Variación del Periodo
1 ACTIVO	775,332,374	5,334,231,080	5,672,416,592	435,146,862	-338,185,512
1 ACTIVO CIRCULANTE					
1.1.1 Efectivo y Equivalentes	57,993,189	644,058,621	638,374,259	63,677,550	5,684,361
1.1.2 Derechos a recibir Efectivo o Equivalente	86,555,630	3,942,193,924	4,026,661,214	2,088,340	-84,467,290
1.1.3 Derechos a Recibir Bienes o Servicios	18,821	79,627	18,821	79,627	60,806
1.1.5 Almacenes	629,751,392	747,898,908	1,007,362,298	370,288,002	-259,463,390
1.1.6 Estimación por Pérdida o Deterioro de Activos Circulantes	986,658	0	0	986,658	0
1 ACTIVO NO CIRCULANTE	4,630,987,463	134,398,201	964,378,185	3,801,007,479	-829,979,984
1.2.1 Inversiones Financieras a Largo Plazo	0	0	0	0	0
1.2.3 Bienes Inmuebles, Infraestructura y Construcciones en Proceso	5,042,517,803	21,621,069	21,622,069	5,042,516,803	-1,000
1.2.4 Bienes Muebles	1,334,195,998	3,423,314	126,929,094	1,210,690,218	-123,505,780
1.2.6 Depreciación, Deterioro y Amortización Acumulada de Bienes e Inmuebles	2,416,337,847	109,200,836	202,971,949	2,510,108,961	93,771,114
1.2.7 Activo Diferido	670,611,509	152,981	612,855,072	57,909,418	-612,702,091
TOTAL DEL ACTIVO	5,404,319,837	5,250,227,609	6,230,850,879	4,236,154,341	-1,168,165,497

"Bajo protesta de decir verdad declaramos que los Estados Financieros, son razonablemente correctos y son responsabilidad de la Administración del Hospital General de México "Dr. Eduardo Liceaga"

Elaboró: C.P. ELIZA BETANCOURT ALONSO DÍAZ
Cargo: JEFA DEL DEPARTAMENTO DE CONTABILIDAD

Autorizó: LIC. AXEL IGNACIO HERNÁNDEZ DÍAZ DE LEÓN
Cargo: DIRECTOR DE RECURSOS FINANCIEROS

Revisó: C.P. PALMA LETICIA JUÁREZ ROMERO
Cargo: SUBDIRECTORA DE PRESUPUESTO Y CONTABILIDAD




Hospital General de México "Dr. Eduardo Liceaga"
Estado Analítico de la Deuda y Otros Pasivos
Del 1o de Enero al 30 de Septiembre 2024
DEFINITIVO



(Pesos)

Concepto	Moneda de Contratación	Institución o País Acreedor	Saldo inicial del Período	Saldo Final del Período
DEUDA PUBLICA				
Corto plazo				
Deuda Interna			0	0
Instituciones de Crédito			0	0
Títulos y Valores			0	0
Arrendamientos Financieros			0	0
Deuda Externa			0	0
Organismos Financieros Internacionales			0	0
Deuda Bilateral			0	0
Títulos y Valores			0	0
Arrendamientos Financieros			0	0
Subtotal de Deuda Pública a Corto Plazo				
Largo Plazo				
Deuda Interna			0	0
Instituciones de Crédito			0	0
Títulos y Valores			0	0
Arrendamientos Financieros			0	0
Deuda Externa			0	0
Organismos Financieros Internacionales			0	0
Deuda Bilateral			0	0
Títulos y Valores			0	0
Arrendamientos Financieros			0	0
Subtotal de Deuda Pública a Largo Plazo				
Otros Pasivos	PESOS	México	773,961,358	394,670,536
Total Deuda y Otros Pasivos	PESOS	México	773,961,358	394,670,536
TOTAL PASIVOS			773,961,358	394,670,536

"Bajo protesta de decir verdad declaramos que los Estados Financieros, son razonablemente correctos y son responsabilidad de la Administración del Hospital General de México "Dr. Eduardo Liceaga"

<p>Elaboró:  Cargo: JEFA DEL DEPARTAMENTO DE CONTABILIDAD</p>	<p>Revisó: C.P. ALMA LETICIA QUEZADA ROMERO Cargo: SUBDIRECTORA DE PRESUPUESTO Y CONTABILIDAD</p>	<p>Autorizó: LIC. AKELE IGNACIO HERNÁNDEZ DÍAZ DE LEÓN Cargo: DIRECTOR DE RECURSOS FINANCIEROS</p>
--	---	--