



Hospital General de México "Dr. Eduardo Liceaga"
Estado de Situación Financiera
Al 30 de Junio de 2024 y 2023
DEFINITIVOS
(Pesos)

Concepto	Año		Concepto	Año	
	2024	2023		2024	2023
ACTIVO			PASIVO		
ACTIVO CIRCULANTE	460,769,113	760,214,526	PASIVO CIRCULANTE	562,768,200	290,449,429
Efectivo y Equivalentes	56,837,425	54,064,770	Cuentas por Pagar a Corto Plazo	374,629,879	202,509,674
Derechos a Recibir Efectivo o Equivalentes	5,686,190	40,982,416	Documentos por Pagar a Corto Plazo	0	0
Derechos a Recibir Bienes o Servicios	0	0	Porción a Corto Plazo de la Deuda Pública a Largo Plazo	0	0
Inventarios	0	0	Títulos y Valores a Corto Plazo	0	0
Almacenes	399,232,157	666,153,997	Pasivos Diferidos a Corto Plazo	172,362,794	77,694,558
Estimación por Pérdida o Deterioro de Activos Circulantes	986,658	986,658	Fondos y Bienes de Terceros en Garantía y/o Administración a Corto Plazo	15,775,527	10,245,198
Otros Activos Circulantes	0	0	Provisiones a Corto Plazo	0	0
			Otros Pasivos a Corto Plazo	0	0
ACTIVO NO CIRCULANTE	3,981,088,039	4,073,098,110	PASIVO NO CIRCULANTE	0	0
Inversiones Financieras a Largo Plazo	0	0	Cuentas por Pagar a Largo Plazo	0	0
Derechos a Recibir Efectivo o Equivalentes a Largo Plazo	0	0	Documentos por Pagar a Largo Plazo	0	0
Bienes Inmuebles, Infraestructura y Construcciones en Proceso	5,042,516,803	5,034,467,635	Deuda Pública a Largo Plazo	0	0
Bienes Muebles	1,218,362,459	1,274,869,145	Pasivos Diferidos a Largo Plazo	0	0
Activos Intangibles	0	0	Fondos y Bienes de Terceros en Garantía y/o en Administración a Largo Plazo	0	0
Depreciación, Deterioro y Amortización Acumulada de Bienes	2,452,144,350	2,313,650,133	Provisiones a Largo Plazo	0	0
Activos Diferidos	172,353,127	77,411,463			
Estimación por Pérdida o Deterioro de Activos no Circulantes	0	0	TOTAL DEL PASIVO	562,768,200	290,449,429
Otros Activos no Circulantes	0	0			
Total de Activos	4,441,857,152	4,833,312,635	HACIENDA PÚBLICA/PATRIMONIO		
			Hacienda Pública/Patrimonio Contribuido	4,247,780,964	4,142,125,615
			Aportaciones	2,755,566,650	2,755,566,650
			Donaciones de Capital Año en Curso	1,492,214,314	1,386,558,964
			Actualización de la Hacienda Pública/Patrimonio	0	0
			Hacienda Pública/Patrimonio Generado	-368,692,013	400,737,591
			Resultado del Ejercicio Ahorro / Desahorro	-711,577,929	-455,116,466
			Resultados de Ejercicios Anteriores	214,341,527	157,242,449
			Revalúos	1,112,811,546	1,112,811,546
			Reservas	0	0
			Rectificaciones de Resultados de Ejercicios Anteriores	-984,267,157	-414,199,938
			Total Hacienda Pública/ Patrimonio	3,879,088,952	4,542,863,206
TOTAL DEL ACTIVO	4,441,857,152	4,833,312,635	TOTAL DEL PASIVO Y HACIENDA PÚBLICA / PATRIMONIO	4,441,857,152	4,833,312,635

"Bajo protesta de decir verdad declaramos que los Estados Financieros, son razonablemente correctos y son responsabilidad de la Administración del Hospital General de México "Dr. Eduardo Liceaga".


 Elaboró: C.P. ELIZABETH ALONSO DÍAZ
 Cargo: JEFA DEL DEPARTAMENTO DE CONTABILIDAD


 Revisó: C.P. ALMA LETICIA QUEZADA ROMERO
 Cargo: SUBDIRECTORA DE PRESUPUESTO Y CONTABILIDAD


 Autorizó: LIC. AXEL IGNACIO HERNÁNDEZ DÍAZ DE LEÓN
 Cargo: DIRECTOR DE RECURSOS FINANCIEROS


	2024	2023
INGRESOS Y OTROS BENEFICIOS		
INGRESOS DE GESTIÓN	45,157,424	54,636,247
Impuestos	0	0
Cuotas y Aportaciones de Seguridad Social	0	0
Contribuciones de Mejoras	0	0
Derechos	0	0
Productos	0	0
Aprovechamientos	0	0
Ingresos por Venta de Bienes y Prestación de Servicios	45,157,424	54,636,247
Participaciones, Aportaciones, Convenios, Incentivos Derivados de la Colaboración Fiscal, Fondos Distintos de Aportaciones, Transferencias, Asignaciones, Subsidios y Subvenciones, y Pensiones y Jubilaciones	2,255,999,833	2,125,337,944
Participaciones, Aportaciones, Convenios, Incentivos Derivados de la Colaboración Fiscal y Fondos Distintos de Aportaciones	0	0
Transferencias, Asignaciones, Subsidios y Subvenciones y Pensiones y Jubilaciones	2,255,999,833	2,125,337,944
Ingresos por Venta de Bienes y Servicios	0	0
Ingresos por Venta de Bienes y Servicios de Organismos Descentralizados (no empresariales y no financieras)	0	0
Otros Ingresos y Beneficios	116,896,104	115,976,986
Ingresos Financieros	14,889	856
Incremento por Variación de Inventarios	0	0
Disminución del Exceso de Estimaciones por Pérdida o Deterioro u Obsolescencia	0	0
Disminución del Exceso de Provisiones	0	0
Otros Ingresos y Beneficios Varios	116,881,214	115,976,129
Total de Ingresos y Otros Beneficios	2,418,053,360	2,295,951,177
GASTOS Y OTRAS PÉRDIDAS		
Gastos de Fruncionamiento	2,982,072,827	2,615,920,841
Servicios Personales	1,523,513,694	1,390,881,492
Materiales y Suministros	912,295,545	713,629,723
Servicios Generales	546,263,588	511,409,627
Transferencias, Asignaciones, Subsidios y Otras Ayudas	0	0
Transferencias Internas y Asignaciones al Sector Público	0	0
Transferencias al Resto del Sector Público	0	0
Subsidios y Subvenciones	0	0
Ayudas Sociales	0	0
Pensiones y Jubilaciones	0	0
Transferencias a Fideicomisos, Mandatos y Contratos Análogos	0	0
Transferencias a la Seguridad Social	0	0
Donativos	0	0
Transferencias al Exterior	0	0
Participaciones y Aportaciones	0	0
Participacione	0	0
Aportaciones	0	0
Convenios	0	0
Intereses, Comisiones y Otros Gastos de la Deuda Pública	0	0
Intereses de la Deuda Pública	0	0
Comisiones de la Deuda Pública	0	0
Gastos de la Deuda Pública	0	0
Costo por Coberturas	0	0
Apoyos Financieros	0	0
Otros Gastos y Pérdidas Extraordinarias	147,558,463	135,146,802
Estimaciones, Depreciaciones, Deterioros, Obsolescencia y Amortizaciones	127,608,946	133,531,482
Provisiones	0	0
Disminución de Inventarios	0	0
Aumento por Insuficiencia de Estimaciones por Pérdida o Deterioro y Obsolescencia	0	0
Aumento por Insuficiencia de Provisiones	0	0
Otros Gastos	19,949,517	1,615,320
Inversión Pública	0	0
Inversión Pública no Capitalizable	0	0
Total de Gastos y Otras Pérdidas	3,129,631,289	2,751,067,643
Resultados del Ejercicio (Ahorro/Desahorro)	-711,577,929	-455,116,466

"Bajo protesta de decir verdad declaramos que los Estados Financieros, son razonablemente correctos y son responsabilidad de la Administración del Hospital General de México "Dr. Eduardo Liceaga".

Este estado se presenta conforme al Acuerdo por el que se emite el Manual de Contabilidad Gubernamental, publicado en el Diario Oficial de la Federación del 22 de noviembre de 2010, situación que no es acorde a lo establecido en el número 11 de la NIFGG SP 02 "Subsidios y Transferencias Corrientes y de Capital en sus diferentes modalidades"


 Elaboró: LIC. ELVA BEATRIZ ALONSO DÍAZ
 Cargo: JEFA DEL DEPARTAMENTO DE CONTABILIDAD


 Revisó: C.P. ALMA LETICIA RUEDAZA ROMERO
 Cargo: SUBDIRECTORA DE PRESUPUESTO Y CONTABILIDAD


 Autorizó: LIC. AXEL IGNACIO HERNÁNDEZ DÍAZ DE LEÓN
 Cargo: DIRECTOR DE RECURSOS FINANCIEROS

Concepto	ORIGEN	APLICACIÓN
ACTIVO		
ACTIVO CIRCULANTE		
Efectivo y Equivalentes	0	2,772,655
Derechos a Recibir Efectivo o Equivalentes	35,296,227	0
Derechos a Recibir Bienes o Servicios	0	0
Inventarios	0	0
Almacenes	266,921,840	0
Estimación por Pérdida o Deterioro de Activos Circulantes	0	0
Otros Activos Circulantes	0	0
ACTIVO NO CIRCULANTE		
Inversiones Financieras a Largo Plazo	0	0
Derechos a Recibir Efectivo o Equivalentes a Largo Plazo	0	0
Bienes Inmuebles, Infraestructura y Construcciones en Proceso	0	8,049,168
Bienes Muebles	56,506,686	0
Activos Intangibles	0	0
Depreciación, Deterioro y Amortización Acumulada de Bienes	138,494,217	0
Activos Diferidos	0	94,941,664
Estimación por Pérdida o Deterioro de Activos no Circulantes	0	0
Otros Activos no Circulantes	0	0
PASIVO		
PASIVO CIRCULANTE		
Cuentas por Pagar a Corto Plazo	172,120,206	0
Documentos por Pagar a Corto Plazo	0	0
Porción a Corto Plazo de la Deuda Pública a Largo Plazo	0	0
Títulos y Valores a Corto Plazo	0	0
Pasivos Diferidos a Corto Plazo	94,668,236	0
Fondos y Bienes de Terceros en Garantía y/o Administración a Corto Plazo	5,530,329	0
Provisiones a Corto Plazo	0	0
Otros Pasivos a Corto Plazo	0	0
PASIVO NO CIRCULANTE		
Cuentas por Pagar a Largo Plazo	0	0
Documentos por Pagar a Largo Plazo	0	0
Deuda Pública a Largo Plazo	0	0
Pasivos Diferidos a Largo Plazo	0	0
Fondos y Bienes de Terceros en Garantía y/o en Administración a Largo Plazo	0	0
Provisiones a Largo Plazo	0	0
HACIENDA PÚBLICA/PATRIMONIO		
Hacienda Pública/Patrimonio Contribuido		
Aportaciones	0	0
Donaciones de Capital Año en Curso	105,655,349	0
Actualización de la Hacienda Pública/Patrimonio	0	0
Hacienda Pública/Patrimonio Generado		
Resultado del Ejercicio Ahorro / Desahorro	0	256,461,463
Resultados de Ejercicios Anteriores	57,099,078	0
Revalúos	0	0
Reservas	0	0
Rectificaciones de Resultados de Ejercicios Anteriores	0	570,067,219
TOTAL	932,292,169	932,292,169

"Bajo protesta de decir verdad declaramos que los Estados Financieros, son razonablemente correctos y son responsabilidad de la Administración del Hospital General de México "Dr. Eduardo Liceaga".

Elaboró: C.P. ELIZABETH ALONSO DÍAZ
Cargo: JEFA DEL DEPARTAMENTO DE CONTABILIDAD

Revisó: C.P. ALMA LETICIA QUEZADA ROMERO
Cargo: SUBDIRECTORA DE PRESUPUESTO Y CONTABILIDAD

Autorizó: LIC. AXEL IGNACIO HERNÁNDEZ DÍAZ DE LEÓN
Cargo: DIRECTOR DE RECURSOS FINANCIEROS

DEFINITIVOS
(Pesos)

Concepto	Hacienda Pública/Patrimonio Contribuido	Hacienda Pública/Patrimonio Generado de Ejercicios Anteriores	Hacienda Pública/Patrimonio Generado del Ejercicio	Exceso o Insuficiencia en la Actualización de la Hacienda Pública/Patrimonio	TOTAL
Hacienda Pública / Patrimonio Contribuido Neto 2023	4,245,361,048	0	0	0	4,245,361,048
Aportaciones	2,755,566,651	0	0	0	2,755,566,651
Donaciones de Capital Recibidas	1,489,794,397	0	0	0	1,489,794,397
Actualización de la Hacienda Pública/Patrimonio	0	0	0	0	0
Hacienda Pública / Patrimonio Generado Neto 2023	0	209,088,275	175,909,158	0	384,997,433
Resultado del Ejercicio: Ahorro/Desahorro	0	0	-427,240,259	0	-427,240,259
Resultado de Ejercicios Anteriores	0	155,964,064	0	0	155,964,064
Revalúos	0	273,018,481	839,793,066	0	1,112,811,547
Rectificaciones de Resultados de Ejercicios Anteriores	0	-219,894,270	-236,643,649	0	-456,537,919
Exceso o Insuficiencia en la Actualización de la Hacienda Pública/Patrimonio Neto 2023	0	0	0	0	0
Resultado por Posición Monetaria	0	0	0	0	0
Resultado por Tenencia de Activos no Monetarios	0	0	0	0	0
Hacienda Pública/Patrimonio Neto Final 2023	4,245,361,048	209,088,275	175,909,158	0	4,630,358,479
Cambios en la Hacienda Pública/Patrimonio Contribuido 2024	2,419,916	0	0	0	2,419,916
Aportaciones	0	0	0	0	0
Donaciones de Capital Recibidas	2,419,916	0	0	0	2,419,916
Actualización de la Hacienda Pública/Patrimonio	0	0	0	0	0
Variaciones de la Hacienda Pública/Patrimonio Generado Neto 2024	0	58,377,463	-812,066,908	0	-753,689,445
Resultado del Ejercicio: Ahorro/Desahorro	0	0	-711,577,929	0	-711,577,929
Resultado de Ejercicios Anteriores	0	58,377,463	427,240,259	0	485,617,722
Revalúos	0	0	0	0	0
Reservas	0	0	0	0	0
Rectificación de Resultados de Ejercicios Anteriores	0	0	-527,729,238	0	-527,729,238
Exceso o Insuficiencia en la Actualización de la Hacienda Pública/Patrimonio Neto 2024	0	0	0	0	0
Resultado por Posición Monetaria	0	0	0	0	0
Resultado por Tenencia de Activos no Monetarios	0	0	0	0	0
Patrimonio al Final del Periodo 2024	4,247,780,964	267,465,738	-636,157,750	0	3,879,088,952

"Bajo protesta de decir verdad declaramos que los Estados Financieros, son razonablemente correctos y son responsabilidad de la Administración del Hospital General de México "Dr. Eduardo Liceaga".

Elaboró: C.P. ELIZABETH ALONSO DÍAZ
Cargo: JEFA DEL DEPARTAMENTO DE CONTABILIDAD

Revisó: C.P. ALMA LETICIA QUEZADA ROMERO
Cargo: SUBDIRECTORA DE PRESUPUESTO Y CONTABILIDAD

Autorizó: LIC. ALEJANDRO HERNÁNDEZ DÍAZ DE LEÓN
Cargo: DIRECTOR DE RECURSOS FINANCIEROS

	2024	2023
Origen	2,382,444,340	2,295,888,262
Ingresos por Venta de Bienes y Servicios	45,157,424	54,636,247
Transferencias, Asignaciones y Subsidios y otras Ayudas	2,255,999,833	2,125,337,944
Otros Origenes de Aplicación	116,896,104	115,976,986
Corrección a Resultados de Ejercicios Anteriores	-	-35,609,021
Aplicación	2,982,072,827	2,615,920,841
Servicios Personales	1,523,513,694	1,390,881,492
Materiales y Suministros	912,295,545	713,629,723
Servicios Generales	546,263,588	511,409,627
Flujos Netos de Efectivo por Actividades de Operación	- 599,628,487 -	320,032,579
Origen	-	-
Bienes Inmuebles, Infraestructura y Construcciones en Proceso	-	-
Bienes Muebles	-	-
Otros Origenes de Inversión	-	-
Aplicación	-	-
Bienes Inmuebles, Infraestructura y Construcciones en Proceso	-	-
Bienes Muebles	-	-
Otras Aplicaciones de Inversión	-	-
Flujos Netos de Efectivo por Actividades de Inversión	-	-
Origen	809,665,880	390,995,529
Disminución de Activos Financieros, excluido el Efectivo y Equivalentes	809,665,880	390,995,529
Incremento de Otros Pasivos	-	-
Aplicación	211,193,158	54,856,518
Incremento de Activos Financieros, excluido el Efectivo y Equivalentes	-	-
Disminución de Otros Pasivos	211,193,158	54,856,518
Flujos netos de Efectivo por Actividades de Financiamiento	598,472,722	336,139,011
Incremento (Disminución) Neta en el Ejercicio del Efectivo y Equivalentes de Efectivo	- 1,155,764	16,106,432
Efectivo y Equivalentes de Efectivo al Inicio del Ejercicio	57,993,189	37,958,338
Efectivo y Equivalentes de Efectivo al Final del Ejercicio	56,837,425	54,064,770

"Bajo protesta de decir verdad declaramos que los Estados Financieros, son razonablemente correctos y son responsabilidad de la Administración del Hospital General de México "Dr. Eduardo Liceaga".

 Elaboró: C.P. ELIZABETH ALONSO DÍAZ Cargo: JEFA DEL DEPARTAMENTO DE CONTABILIDAD	 Revisó: C.P. ALMA LETICIA QUEZADA ROMERO Cargo: SUBDIRECTORA DE PRESUPUESTO Y CONTABILIDAD
 Autorizó: LIC. AXEL IGNACIO HERNÁNDEZ DÍAZ DE LEÓN Cargo: DIRECTOR DE RECURSOS FINANCIEROS	

Concepto	Saldo Inicial	Cargos del Periodo	Abonos del Periodo	Saldo Final	Variación del Periodo
ACTIVO	773,332,374	3,186,346,431	3,498,909,692	460,769,113	-312,563,261
ACTIVO CIRCULANTE					
1.1.1 Efectivo y Equivalentes	57,993,189	423,264,073	424,419,838	56,837,424	-1,155,765
1.1.2 Derechos a recibir Efectivo o Equivalente	86,555,630	2,274,981,294	2,355,850,734	5,686,189	-80,869,441
1.1.3 Derechos a Recibir Bienes o Servicios	18,821	0	18,821	0	-18,821
1.1.5 Almacenes	629,751,392	488,101,064	718,620,298	399,232,158	-230,519,234
1.1.6 Estimación por Pérdida o Deterioro de Activos Circulantes	986,658	0	0	986,658	0
ACTIVO NO CIRCULANTE	4,630,987,463	124,207,608	774,107,032	3,981,088,039	-649,899,424
1.2.1 Inversiones Financieras a Largo Plazo	0	0	0	0	0
1.2.3 Bienes Inmuebles, Infraestructura y Construcciones en Proceso	5,042,517,803	21,621,069	21,622,069	5,042,516,803	-1,000
1.2.4 Bienes Muebles	1,334,195,998	2,426,268	118,259,807	1,218,362,460	-115,833,538
1.2.6 Depreciación, Deterioro y Amortización Acumulada de Bienes e Inmuebles	2,416,337,847	100,007,288	135,813,792	2,452,144,350	35,806,503
1.2.7 Activo Diferido	670,611,509	152,981	498,411,364	172,353,126	-498,258,383
TOTAL DEL ACTIVO	5,404,319,837	3,110,539,461	4,001,399,141	4,441,857,152	-962,462,686

"Bajo protesta de decir verdad declaramos que los Estados Financieros, son razonablemente correctos y son responsabilidad de la Administración del Hospital General de México "Dr. Eduardo Liceaga"

 Elaboró: C.P. ELIZABETH PALOMSO DÍAZ Cargo: JEFA DEL DEPARTAMENTO DE CONTABILIDAD	 Revisó: C.P. ALMA LETICIA QUIJADA ROMERO Cargo: SUBDIRECTORA DE PRESUPUESTO Y CONTABILIDAD	 Autorizó: LIC. AXEL IGNACIO HERNÁNDEZ DÍAZ DE LEÓN Cargo: DIRECTOR DE RECURSOS FINANCIEROS
--	---	---

Concepto	Moneda de Contratación	Institución o País Acreedor	Saldo inicial del Periodo	Saldo Final del Periodo
DEUDA PUBLICA				
Corto plazo				
Deuda Interna			0	0
Instituciones de Crédito			0	0
Títulos y Valores			0	0
Arrendamientos Financieros			0	0
Deuda Externa			0	0
Organismos Financieros Internacionales			0	0
Deuda Bilateral			0	0
Títulos y Valores			0	0
Arrendamientos Financieros			0	0
Subtotal de Deuda Pública a Corto Plazo				
Largo Plazo				
Deuda Interna			0	0
Instituciones de Crédito			0	0
Títulos y Valores			0	0
Arrendamientos Financieros			0	0
Deuda Externa			0	0
Organismos Financieros Internacionales			0	0
Deuda Bilateral			0	0
Títulos y Valores			0	0
Arrendamientos Financieros			0	0
Subtotal de Deuda Pública a Largo Plazo				
Otros Pasivos	PESOS	México	773,961,358	562,768,200
Total Deuda y Otros Pasivos	PESOS	México	773,961,358	562,768,200
TOTAL PASIVOS			773,961,358	562,768,200

"Bajo protesta de decir verdad declaramos que los Estados Financieros, son razonablemente correctos y son responsabilidad de la Administración del Hospital General de México "Dr. Eduardo Liceaga"


Elaboró: C.P. ELIZABETH ALONSO DÍAZ
Cargo: JEFA DEL DEPARTAMENTO DE CONTABILIDAD


Revisó: C.P. ALMA LETICIA QUEZADA ROMERO
Cargo: SUBDIRECTORA DE PRESUPUESTO Y CONTABILIDAD


Autorizó: LIC. AXEL IGNACIO HERNÁNDEZ DÍAZ DE LEÓN
Cargo: DIRECTOR DE RECURSOS FINANCIEROS