

Hospital General de México "Dr. Eduardo Liceaga"						
Estado Analítico de Ingresos						
Del 01 de Enero al 30 de Junio de 2019						
Rubro de Ingresos	Ingreso					Diferencia
	Estimado	Ampliaciones y Reducciones	Modificado	Devengado	Recaudado	
	(1)	(2)	(3=1+2)	(4)	(5)	
Impuestos						
Cuotas y Aportaciones de Seguridad Social						
Contribuciones de Mejoras						
Derechos						
Productos						
Corriente						
Capital						
Aprovechamientos						
Corriente						
Capital						
Ingresos por Ventas de Bienes y Servicios	328,833,889.00		328,833,889.00	246,938,478.63	246,938,478.63	81,895,410.37
Participaciones y Aportaciones						
Transferencias, Asignaciones, Subsidios y Otras Ayudas	1,415,997,130.00	13,300,980.01	1,402,696,149.99	1,355,273,634.75	1,355,273,634.75	60,723,495.25
Ingresos Derivados de Financiamientos						
Total	1,744,831,019.00	- 13,300,980.01	1,731,530,038.99	1,602,212,113.38	1,602,212,113.38	142,618,905.62

Estado Analítico de Ingresos Por Fuente de Financiamiento	Ingreso					Diferencia
	Estimado	Ampliaciones y Reducciones	Modificado	Devengado	Recaudado	
	(1)	(2)	(3=1+2)	(4)	(5)	
Ingresos del Gobierno						
Impuestos						
Contribuciones de Mejoras						
Derechos						
Productos						
Corriente						
Corriente						
Aprovechamientos						
Corriente						
Corriente						
Participaciones y Aportaciones						
Transferencias, Asignaciones, Subsidios y Otras Ayudas						
Ingresos de Organismos y Empresas						
Cuotas y Aportaciones de Seguridad Social						
Ingresos por Ventas de Bienes y Servicios	328,833,889.00		328,833,889.00	246,938,478.63	246,938,478.63	81,895,410.37
Transferencias, Asignaciones, Subsidios y Otras Ayudas	1,415,997,130.00	13,300,980.01	1,402,696,149.99	1,355,273,634.75	1,355,273,634.75	60,723,495.25
Ingresos derivados de financiamiento						
Ingresos Derivados de Financiamientos						
Total	1,744,831,019.00	- 13,300,980.01	1,731,530,038.99	1,602,212,113.38	1,602,212,113.38	142,618,905.62

NOTA 1: Se reportan cifras definitivas

NOTA 2: La diferencia negativa por \$142,618,905.62, está integrada por \$81,895,410.37 de ingresos propios no captados al cierre del periodo, así como por \$60,723,495.25 de Recursos Fiscales de los cuales \$13,300,980.01 son reducciones netas y el resto por \$47,422,515.15 se encontraban debidamente comprometidos y se ejercieron en los primeros días del mes de julio.


 MTR. EMMANUEL MORALE ROBLES
 JEFE DEL DEPARTAMENTO DE CONTROL Y EJERCICIO DEL PRESUPUESTOS


 C.P. ALMA LETICIA QUEZADA ROMERO
 SUBDIRECTORA DE PRESUPUESTO Y CONTABILIDAD


 C.P. MARIANA ABRIL AMABLE AGUAYO
 DIRECTORA DE RECURSOS FINANCIEROS

Hospital General de México "Dr. Eduardo Liceaga"
Estado Analítico del Ejercicio del Presupuesto de Egresos
Clasificación por Objeto del Gasto (Capítulo y Concepto)
Del 01 de Enero al 30 de Junio de 2019

Concepto	Egresos					Subejercicio 6 = (3 - 4)
	Aprobado	Ampliaciones/ (Reducciones)	Modificado	Devengado	Pagado	
	1	2	3 = (1 + 2)	4	5	
Servicios Personales	1,018,682,346.00	12,738,409.01	1,005,943,936.99	958,857,257.97	958,857,257.97	47,086,679.02
Remuneraciones al Personal de Carácter Permanente	387,764,032.00	15,236,196.59	372,527,835.41	372,527,835.41	372,527,835.41	
Remuneraciones al Personal de Carácter Transitorio	17,071,586.00	1,785,993.95	15,285,592.05	15,285,592.05	15,285,592.05	
Remuneraciones Adicionales y Especiales	265,059,251.00	30,086,123.96	234,973,127.04	234,973,069.32	234,973,069.32	57.72
Seguridad Social	71,891,745.00	54,858,256.21	126,750,001.21	79,663,787.47	79,663,787.47	47,086,213.74
Otras Prestaciones Sociales y Económicas	276,237,232.00	21,076,406.46	255,160,825.54	255,160,417.98	255,160,417.98	407.56
Previsiones						
Pago de Estímulos a Servidores Públicos	658,500.00	588,055.74	1,246,555.74	1,246,555.74	1,246,555.74	
Materiales y Suministros	393,672,723.00	19,310,701.10	374,362,021.90	307,013,114.56	307,013,114.56	67,348,907.34
Materiales de Administración, Emisión de Documentos y Artículos Oficiales	12,430,469.00	139,692.43	12,570,161.43	7,558,178.45	7,558,178.45	5,011,982.98
Alimentos y Utensilios	28,343,378.00	11,098,246.25	39,441,624.25	34,632,406.08	34,632,406.08	4,809,218.17
Materias Primas y Materiales de Producción y Comercialización	21,239.00	3,851.00	17,388.00			17,388.00
Materiales y Artículos de Construcción y de Reparación	1,532,588.00	77,778.91	1,454,809.09	823,442.46	823,442.46	631,366.63
Productos Químicos, Farmacéuticos y de Laboratorio	334,814,483.00	35,171,197.41	299,643,285.59	252,741,208.97	252,741,208.97	46,902,076.62
Combustibles, Lubricantes y Aditivos	7,026,713.00	8,481,645.93	15,508,358.93	8,158,401.28	8,158,401.28	7,349,957.65
Vestuario, Blancos, Prendas de Protección y Artículos Deportivos	5,604,794.00	1,475,699.48	4,129,094.52	1,745,722.96	1,745,722.96	2,383,371.56
Materiales y Suministros Para Seguridad						
Herramientas, Refacciones y Accesorios Menores	3,899,059.00	2,301,758.91	1,597,300.09	1,353,754.36	1,353,754.36	243,545.73
Servicios Generales	332,475,950.00	18,748,130.10	351,224,080.10	295,019,153.18	295,019,153.18	56,204,926.92
Servicios Básicos	17,959,525.00	10,596,670.73	28,556,195.73	25,266,751.70	25,266,751.70	3,289,444.03
Servicios de Arrendamiento	44,042,907.00	2,509,011.30	41,533,895.70	36,409,404.77	36,409,404.77	5,124,490.93
Servicios Profesionales, Científicos, Técnicos y Otros Servicios	178,173,935.00	6,651,908.90	171,522,026.10	145,175,302.35	145,175,302.35	26,346,723.75
Servicios Financieros, Bancarios y Comerciales	7,182,612.00	1,579,346.87	8,761,958.87	8,224,860.78	8,224,860.78	537,098.09
Servicios de Instalación, Reparación, Mantenimiento y Conservación	53,074,399.00	24,630,708.49	77,705,107.49	57,117,743.45	57,117,743.45	20,587,364.04
Servicios de Comunicación Social y Publicidad						
Servicios de Traslado y Viáticos	410,041.00	153,874.74	256,166.26	43,885.13	43,885.13	212,281.13
Servicios Oficiales	344,355.00	257,448.85	86,906.15			86,906.15
Otros Servicios Generales	31,288,176.00	8,486,352.20	22,801,823.80	22,781,205.00	22,781,205.00	20,618.80
Transferencias, Asignaciones, Subsidios y Otras Ayudas						
Transferencias Internas y Asignaciones al Sector Público						
Transferencias al Resto del Sector Público						
Subsidios y Subvenciones						
Ayudas Sociales						
Pensiones y Jubilaciones						
Transferencias a Fideicomisos, Mandatos y Otros Análogos						
Transferencias a la Seguridad Social						
Donativos						
Transferencias al Exterior						
Bienes Muebles, Inmuebles e Intangibles						
Mobiliario y Equipo de Administración						
Mobiliario y Equipo Educativo y Recreativo						
Equipo e Instrumental Médico y de Laboratorio						
Vehículos y Equipo de Transporte						
Equipo de Defensa y Seguridad						
Maquinaria, Otros Equipos y Herramientas						
Activos Biológicos						
Bienes Inmuebles						
Activos Intangibles						
Inversión Pública						
Obra Pública en Bienes de Dominio Público						
Obra Pública en Bienes Propios						
Proyectos Productivos y Acciones de Fomento						

Hospital General de México "Dr. Eduardo Liceaga"						
Estado Analítico del Ejercicio del Presupuesto de Egresos						
Clasificación por Objeto del Gasto (Capítulo y Concepto)						
Del 01 de Enero al 30 de Junio de 2019						
Concepto	Egresos					Subejercicio 6 = (3 + 4)
	Aprobado	Ampliaciones/ (Reducciones)	Modificado	Devengado	Pagado	
	1	2	3 = (1 + 2)	4	5	
Inversiones Financieras y Otras Provisiones						
Inversiones Para el Fomento de Actividades Productivas.						
Acciones y Participaciones de Capital						
Compra de Títulos y Valores						
Concesión de Préstamos						
Inversiones en Fideicomisos, Mandatos y Otros Análogos						
Otras Inversiones Financieras						
Provisiones para Contingencias y Otras Erogaciones Especiales						
Participaciones y Aportaciones						
Participaciones						
Aportaciones						
Convenios						
Deuda Pública						
Amortización de la Deuda Pública						
Intereses de la Deuda Pública						
Comisiones de la Deuda Pública						
Gastos de la Deuda Pública						
Costo por Coberturas						
Apoyos Financieros						
Adeudos de Ejercicios Fiscales Anteriores (Adefas)						
Total del Gasto	1,744,831,019.00	13,300,980.01	1,731,530,038.99	1,560,889,525.71	1,560,889,525.71	170,640,513.28

NOTA 1: Se reportan cifras definitivas

NOTA 2: El importe de \$170,640,513.28 de la columna de subejercicio está integrado por \$47,422,515.15 de recursos fiscales debidamente comprometidos, de los cuales \$47,086,679.02 corresponden al capítulo 1000 "Servicios Personales" principalmente de Seguridad Social, \$289,285.68 a "Materiales y Suministros" y \$46,550.45 de "Servicios Generales". Así como por \$123,217,998.13 de recursos propios de los cuales \$42,548,978.19 se encontraban debidamente comprometidos y \$50,669,019.94 en proceso de adjudicación.

MTRO. EMMANUEL MORALE ROBLES
JEFE DEL DEPARTAMENTO DE CONTROL Y EJERCICIO DEL
PRESUPUESTOS

C.P. ALMA LETICIA QUEZADA RAMIRO
SUBDIRECTORA DE PRESUPUESTO Y CONTABILIDAD


C.P. MARIANA ARRIAGA AGUIAYO
DIRECTORA DE RECURSOS FINANCIEROS


Hospital General de México "Dr. Eduardo Liceaga"
Estado Analítico del Ejercicio del Presupuesto de Egresos
Clasificación Económica (por Tipo de Gasto)
Del 01 de Enero al 30 de Junio de 2019

Concepto	Egresos					Subejercicio 6 = (3 - 4)
	Aprobado	Ampliaciones/ (Reducciones)	Modificado	Devengado	Pagado	
	1	2	3 = (1 + 2)	4	5	
Gasto Corriente	1,744,831,019.00	- 13,300,980.01	1,731,530,038.99	1,560,889,525.71	1,560,889,525.71	170,640,513.28
Gasto de Capital						
Amortización de la Deuda y Disminución de Pasivos						
Pensiones y Jubilaciones						
Participaciones						
Total del Gasto	1,744,831,019.00	- 13,300,980.01	1,731,530,038.99	1,560,889,525.71	1,560,889,525.71	170,640,513.28

NOTA 1: Se reportan cifras definitivas

NOTA 2: El importe de \$170,640,513.28 de la columna de subejercicio está integrado por \$47,422,515.15 de recursos fiscales debidamente comprometidos, de los cuales \$47,086,679.02 corresponden al capítulo 1000 "Servicios Personales" principalmente de Seguridad Social, \$289,285.68 a "Materiales y Suministros" y \$46,550.45 de "Servicios Generales". Así como por \$123,217,998.13 de recursos propios de los cuales \$42,548,978.19 se encontraban debidamente comprometidos y \$50,669,019.94 en proceso de adjudicación.


 Mtro. EMMANUEL MORALE ROBLES
 JEFE DEL DEPARTAMENTO DE CONTROL Y EJERCICIO DEL
 PRESUPUESTOS


 C.P. ALMA LETICIA GUEZADA ROMERO
 SUBDIRECTORA DE PRESUPUESTO Y CONTABILIDAD


 C.P. MARIANA ABRIL AMABLE AGUAYO
 DIRECTORA DE RECURSOS FINANCIEROS


Hospital General de México "Dr. Eduardo Liceaga"
Estado Analítico del Ejercicio del Presupuesto de Egresos
Clasificación Administrativa
Del 01 de Enero al 30 de Junio de 2019


Concepto	Egresos					Subejercicio
	Aprobado	Ampliaciones/ (Reducciones)	Modificado	Devengado	Pagado	
	1	2	3 = {1 + 2}	4	5	
Hospital General de México "Dr. Eduardo Liceaga"	1,744,831,019.00	- 13,300,980.01	1,731,530,038.99	1,560,889,525.71	1,560,889,525.71	170,640,513.28
Total del Gasto	1,744,831,019.00	- 13,300,980.01	1,731,530,038.99	1,560,889,525.71	1,560,889,525.71	170,640,513.28

NOTA 1: Se reportan cifras definitivas

NOTA 2: El importe de \$170,640,513.28 de la columna de subejercicio está integrado por \$47,422,515.15 de recursos fiscales debidamente comprometidos, de los cuales \$47,086,679.02 corresponden al capítulo 1000 "Servicios Personales" principalmente de Seguridad Social, \$289,285.68 a "Materiales y Suministros" y \$46,550.45 de "Servicios Generales". Así como por \$123,217,998.13 de recursos propios de los cuales \$42,548,978.19 se encontraban debidamente comprometidos y \$50,669,019.94 en proceso de adjudicación.


 MTR. EMMANUEL MORALE ROBLES
 JEFE DEL DEPARTAMENTO DE CONTROL Y EJERCICIO DEL
 PRESUPUESTOS


 C.P. MARIANA BEBIL AMABLE AGUAYO
 DIRECTORA DE RECURSOS FINANCIEROS



 C.P. ALMA LETICIA GUEZADA ROMERO
 SUBDIRECTORA DE PRESUPUESTO Y CONTABILIDAD

Hospital General de México "Dr. Eduardo Liceaga"
Estado Analítico del Ejercicio del Presupuesto de Egresos
Clasificación Funcional (Finalidad y Función)
Del 01 de Enero al 30 de Junio de 2019

Concepto	Egresos					Subejercicio 6 = (3 - 4)
	Aprobado	Ampliaciones/ (Reducciones)	Modificado	Devengado	Pagado	
	1	2	3 = (1 + 2)	4	5	
Gobierno	6,906,262.00	998,475.41	7,904,737.41	7,668,368.88	7,668,368.88	236,368.53
Legislación						
Justicia						
Coordinación de la Política de Gobierno	6,906,262.00	998,475.41	7,904,737.41	7,668,368.88	7,668,368.88	236,368.53
Relaciones Exteriores						
Asuntos Financieros y Hacendarios						
Seguridad Nacional						
Asuntos de Orden Público y de Seguridad Interior						
Otros Servicios Generales						
Desarrollo Social	1,720,547,561.00	13,714,425.69	1,706,833,135.31	1,539,153,148.37	1,539,153,148.37	167,679,986.94
Protección Ambiental						
Vivienda y Servicios a la Comunidad						
Salud	1,720,547,561.00	13,714,425.69	1,706,833,135.31	1,539,153,148.37	1,539,153,148.37	167,679,986.94
Recreación, Cultura y Otras Manifestaciones Sociales						
Educación						
Protección Social						
Otros Asuntos Sociales						
Desarrollo Económico	17,377,196.00	585,029.73	16,792,166.27	14,068,008.46	14,068,008.46	2,724,157.81
Asuntos Económicos, Comerciales y Laborales en General						
Agropecuaria, Silvicultura, Pesca y Caza						
Combustibles y Energía						
Minería, Manufacturas y Construcción						
Transporte						
Comunicaciones						
Turismo						
Ciencia, Tecnología e Innovación	17,377,196.00	585,029.73	16,792,166.27	14,068,008.46	14,068,008.46	2,724,157.81
Otras Industrias y Otros Asuntos Económicos						
Otras no Clasificadas en Funciones Anteriores						
Transacciones de la Deuda Pública / Costo Financiero de la Deuda						
Transferencias, Participaciones y Aportaciones entre Diferentes Niveles y Ordenes de Gobierno						
Saneamiento del Sistema Financiero						
Adeudos de Ejercicios Fiscales Anteriores						
Total del Gasto	1,744,831,019.00	13,300,980.01	1,731,530,038.99	1,560,889,525.71	1,560,889,525.71	170,640,513.28

NOTA 1: Se reportan cifras definitivas

NOTA 2: El importe de \$170,640,513.28 de la columna de subejercicio está integrado por \$47,422,515.15 de recursos fiscales debidamente comprometidos, de los cuales \$47,086,679.02 corresponden al capítulo 1000 "Servicios Personales" principalmente de Seguridad Social, \$289,285.68 a "Materiales y Suministros" y \$46,550.45 de "Servicios Generales". Así como por \$123,217,998.13 de recursos propios de los cuales \$42,548,978.19 se encontraban debidamente comprometidos y \$80,669,019.94 en proceso de adjudicación.


 Mtro. EMMANUEL MORALE ROBLES
 JEFE DEL DEPARTAMENTO DE CONTROL Y EJERCICIO DEL PRESUPUESTOS



 C.P. ALMA LETICIA QUEZADA ROMERO
 SUBDIRECTORA DE PRESUPUESTO Y CONTABILIDAD

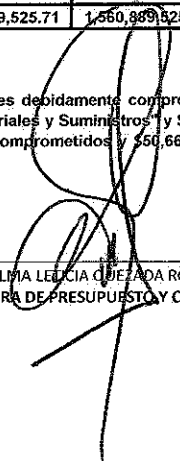

 C.P. MARIANA ABELLA AMABLE AGUIAYO
 DIRECTORA DE RECURSOS FINANCIEROS

Hospital General de México "Dr. Eduardo Liceaga"						
Gasto por Categoría Programática						
Del 01 de Enero al 30 de Junio de 2019						
Concepto	Egresos					Subejercicio
	Aprobado	Ampliaciones/ (Reducciones)	Modificado	Devengado	Pagado	
	1	2	3=(1+2)	4	5	6=(3-4)
Programas						
Subsidios: Sector Social y Privado o Entidades Federativas y Municipios						
Sujetos a Reglas de Operación						
Otros Subsidios						
Desempeño de las Funciones	1,718,978,773.00	14,622,342.61	1,704,356,430.39	1,534,812,600.54	1,534,812,600.54	169,543,829.85
Prestación de Servicios Públicos	1,717,709,141.00	14,585,706.33	1,703,123,434.67	1,533,596,000.88	1,533,596,000.88	169,527,433.79
Provisión de Bienes Públicos						
Planeación, seguimiento y evaluación de políticas públicas	1,269,632.00	36,636.28	1,232,995.72	1,216,599.66	1,216,599.66	16,396.06
Promoción y fomento						
Regulación y supervisión						
Funciones de las Fuerzas Armadas (Únicamente Gobierno Federal)						
Específicos						
Proyectos de Inversión						
Administrativos y de Apoyo	25,852,246.00	1,321,362.60	27,173,608.60	26,076,925.17	26,076,925.17	1,096,683.43
Apoyo al proceso presupuestario y para mejorar la eficiencia institucional	18,945,984.00	322,887.19	19,268,871.19	18,408,556.29	18,408,556.29	860,314.90
Apoyo a la función pública y al mejoramiento de la gestión	6,906,262.00	998,475.41	7,904,737.41	7,668,368.88	7,668,368.88	236,368.53
Operaciones ajenas						
Compromisos						
Obligaciones de cumplimiento de resolución jurisdiccional						
Desastres Naturales						
Obligaciones						
Pensiones y jubilaciones						
Aportaciones a la seguridad social						
Aportaciones a fondos de estabilización						
Aportaciones a fondos de inversión y reestructura de pensiones						
Programas de Gasto Federalizado (Gobierno Federal)						
Gasto Federalizado						
Participaciones a entidades federativas y municipios						
Costo financiero, deuda o apoyos a deudores y ahorradores de la banca						
Adeudos de ejercicios fiscales anteriores						
Total del Gasto	1,744,831,019.00	13,300,980.01	1,731,530,038.99	1,560,889,525.71	1,560,889,525.71	170,640,513.28

NOTA 1: Se reportan cifras definitivas

NOTA 2: El importe de \$170,640,513.28 de la columna de subejercicio está integrado por \$47,422,515.15 de recursos fiscales debidamente comprometidos, de los cuales \$47,086,679.02 corresponden al capítulo 1000 "Servicios Personales" principalmente de Seguridad Social, \$289,285.68 a "Materiales y Suministros" y \$46,550.45 de "Servicios Generales". Así como por \$123,217,998.13 de recursos propios de los cuales \$42,548,978.19 se encontraban debidamente comprometidos y \$50,669,019.94 en proceso de adjudicación.


 Mtro. EMMANUEL MORALE ROBLES
 JEFE DEL DEPARTAMENTO DE CONTROL Y EJERCICIO DEL
 PRESUPUESTOS


 C.P. ALMA LETICIA QUEZADA ROMERO
 SUBDIRECTORA DE PRESUPUESTO Y CONTABILIDAD


 C.P. MARIANA ABRIL AMABLE AGUIAYO
 DIRECTORA DE RECURSOS FINANCIEROS