

Hospital General de México “Dr. Eduardo Liceaga”

Dictamen Presupuestario

Por el ejercicio terminado el 31 de diciembre de 2017

Hospital General de México “Dr. Eduardo Liceaga”

Dictamen Presupuestario

Por el ejercicio terminado el 31 de diciembre de 2017

Contenido:

Opinión Independiente

Analítico de Ingresos

Ingresos de Flujo de Efectivo

Egresos de Flujo de Efectivo

Estado Analítico del Ejercicio del Presupuesto de Egresos en Clasificación Administrativa

Estado Analítico del Ejercicio del Presupuesto de Egresos en Clasificación Económica

Estado Analítico del Ejercicio del Presupuesto de Egresos por Objeto del Gasto

Estado Analítico del Ejercicio del Presupuesto de Egresos en Clasificación Funcional Programática

Conciliación entre los Ingresos Presupuestarios y Contables

Conciliación entre los Egresos Presupuestarios y los Gastos Contables

Notas a los Estados Presupuestales.

Dictamen Presupuestario

A la Secretaría de la Función Pública
A la H. Junta de Gobierno del Hospital General de México “Dr. Eduardo Liceaga”

Opinión

Hemos auditado los estados e información presupuestaria del **Hospital General de México “Dr. Eduardo Liceaga”** (la entidad), correspondientes al ejercicio presupuestario comprendido del 1 de enero al 31 de diciembre de 2017, que comprenden los estados analítico de ingresos; de ingresos de flujo de efectivo; de egresos de flujo de efectivo; analítico del presupuesto de egresos en clasificación administrativa; analítico del ejercicio del presupuesto de egresos en clasificación económica y por objeto del gasto; analítico del ejercicio del presupuesto de egresos en clasificación funcional programática, así como las notas explicativas a los estados e información financiera presupuestaria que incluyen un resumen de las políticas presupuestarias significativas.

En nuestra opinión, los estados e información presupuestaria adjuntos del **Hospital General de México “Dr. Eduardo Liceaga”**, mencionados en el párrafo anterior, están preparados, en todos los aspectos materiales, de conformidad con las disposiciones establecidas en la Ley General de Contabilidad Gubernamental y en la Ley Federal de Presupuesto y Responsabilidad Hacendaria y su Reglamento.

Fundamento de la opinión

Hemos llevado a cabo nuestra auditoría de conformidad con las Normas Internacionales de Auditoría. Nuestras responsabilidades de acuerdo con dichas normas se describen con más detalle en la sección de “Responsabilidades del auditor sobre la auditoría de los estados financieros” de nuestro informe. Somos independientes de la entidad de conformidad con el Código de Ética Profesional del Instituto Mexicano de Contadores Públicos, A.C. (Código de Ética Profesional), junto con los requerimientos de ética que son aplicables a nuestras auditorías de los estados financieros en México, y hemos cumplido las demás responsabilidades de ética de conformidad con esos requerimientos y con el Código de Ética Profesional. Consideramos que la evidencia de auditoría que hemos obtenido proporciona una base suficiente y adecuada para nuestra opinión.

Párrafo de énfasis: base de preparación y utilización de este informe

1. Los estados e información presupuestaria adjuntos fueron preparados para cumplir con los requerimientos normativos gubernamentales a que está sujeta la entidad y para ser integrados en el Reporte de la Cuenta de Pública Federal, los cuales están presentados en los formatos que para tal efecto fueron establecidos por la Unidad de Contabilidad Gubernamental de la Secretaría de Hacienda; consecuentemente, éstos pueden no ser apropiados para otra finalidad. Nuestra opinión no se modifica por esta cuestión.

Administración Externa · Auditoría · Consultoría · Fiscal · Legal

Tampico 42, Col. Roma, México, D.F. 06700
Tel. +52(55)3686-2400, fax ext.1003
contacto@delapazcostemalle.com.mx
www.delapazcostemalle.com.mx

2. La información financiera y presupuestal, cumple parcialmente con los requisitos en cuanto al registro e integración automática de las transacciones presupuestarias y contables, el registro único, la operación y generación de información en tiempo real, debido a que carece de un sistema o las herramientas necesarias para dar cumplimiento de manera integral a lo que se establece en el artículo 19, fracciones III y VI, 40, 41 y sexto transitorio de la Ley General de Contabilidad Gubernamental.
3. Al 31 de diciembre de 2017, se tienen \$ 32,501,765 de Adeudos de Ejercicios Fiscales Anteriores (ADEFAS), que se informaron a la Dirección General de Programación y Presupuesto de la Secretaría de Salud, mediante oficio No. HGM-DGAAF-0267-2018, de fecha 28 de febrero de 2018; dicho importe corresponde a Cuentas por Liquidar Certificadas (CLC's) generadas en diciembre 2017, pendientes de pago por la Tesorería de la Federación al cierre del año, y que fueron pagadas en enero de 2018. Dichos adeudos se presentaron como gasto devengado en el formato de egresos de flujo de efectivo de la Cuenta Pública 2017.
4. Al 31 de diciembre de 2017 se tienen \$ 27,344,604 de ingresos devengados no cobrados por servicios subrogados y \$ 191,271,699 de pasivo circulante por operaciones devengadas pendientes de pago (integrados por \$ 62,329,324 corresponden a gastos devengados no pagados de proveedores y acreedores, y \$ 128,942,375 a gastos devengados no pagados por derechos de consumo de agua), que se pagarán con recursos del ejercicio 2018. Cabe mencionar que la entidad informó a la Dirección General de Programación, Organización y Presupuesto de la Secretaría de Salud mediante oficio No. HGM-DGAAF-0267-2018 de fecha 26 de febrero de 2018, un importe de Pasivo Circulante por la cantidad de \$ 228,886,029, mismos que se integran de \$ 32,501,764 por concepto de ADEFAS y \$ 196,384,265 por compromisos pendientes de pago, existiendo una diferencia de \$ 5,112,566 pendiente de aclarar.

Otra cuestión

La administración del Hospital General de México "Dr. Eduardo Liceaga" ha preparado un juego de estados financieros por el año terminado el 31 de diciembre de 2017 de conformidad con las disposiciones en materia de información financiera que están establecidas en la Ley General de Contabilidad Gubernamental, sobre los cuales emitimos una opinión modificada con salvedad con fecha 16 de marzo de 2018, conforme a las Normas Internacionales de Auditoría.

Responsabilidades de la administración y de los encargados del gobierno de la entidad sobre los estados e información financiera presupuestaria

La administración es responsable de la preparación de los estados e información financiera presupuestaria adjuntos de conformidad con las disposiciones establecidas en la Ley General de Contabilidad Gubernamental y en la Ley Federal de Presupuesto y Responsabilidad Hacendaria y su Reglamento, y del control interno que la administración consideró necesario para permitir la preparación de los estados e información financiera presupuestaria libre de incorrección material debida a fraude o error.

Los encargados del gobierno de la entidad son responsables de la supervisión del proceso de información financiera de la entidad.

Responsabilidades del auditor sobre la auditoría de los estados e información financiera presupuestaria

Nuestros objetivos son obtener una seguridad razonable sobre de que los estados financieros, en su conjunto, se encuentran libres de incorrección material, debido a fraude o error, y emitir un informe de auditoría que contiene nuestra opinión. Seguridad razonable es un alto nivel de seguridad, pero no es una garantía, de que una auditoría realizada de conformidad con las Normas Internacionales de Auditoría siempre detecte una incorrección material cuando existe. Las incorrecciones pueden deberse a fraude o error y son consideradas materiales si individualmente, o en su conjunto, puede preverse razonablemente que influyan en las decisiones económicas que los usuarios hacen basándose en los estados financieros.

Como parte de una auditoría de conformidad con las Normas Internacionales de Auditoría, aplicamos nuestro juicio profesional y mantenemos una actitud de escepticismo profesional durante toda la auditoría. También:

- Identificamos y evaluamos los riesgos de incorrección material en los estados financieros, debida a fraude o error, diseñamos y aplicamos los procedimientos de auditoría para responder a esos riesgos y obtener evidencia de auditoría suficiente y apropiada para obtener una base para nuestra opinión. El riesgo de no detectar una incorrección material debida a fraude es mayor que en el caso de una incorrección material, ya que el fraude puede implicar colusión, falsificación, manifestaciones intencionalmente erróneas, omisiones intencionales o la anulación del control interno.
- Obtenemos conocimiento del control interno importante para la auditoría con el fin de diseñar los procedimientos de auditoría que consideramos adecuados en las circunstancias, y no con la finalidad de expresar una opinión sobre la eficacia del control interno de la entidad.
- Evaluamos lo apropiado de las políticas contables utilizadas y la razonabilidad de las estimaciones contables, así como las revelaciones hechas por la administración de la entidad.

Nos comunicamos con los responsables del gobierno de la entidad en relación, entre otras cuestiones, con el alcance planeado y el momento de realización de la auditoría y los hallazgos importantes de la auditoría, así como cualquier deficiencia significativa en el control interno que identificamos durante nuestra auditoría.

De la Paz, Costemalle-DFK, S.C.



C.P.C. Ma. Teresa Cruz Rodríguez
Socia.

Tampico 42, Col. Roma
Del. Cuauhtémoc, C.P. 06700
Ciudad de México.

16 de marzo de 2018.

CUENTA PÚBLICA 2017

CUENTA PÚBLICA 2017
ESTADO ANALÍTICO DE INGRESOS
NBD HOSPITAL GENERAL DE MÉXICO "DR. EDUARDO LICEAGA"
(PESOS)

RUBRO DE INGRESOS	INGRESO					DIFERENCIA
	ESTIMADO	AMPLIACIONES Y REDUCCIONES	MODIFICADO	DEVENGADO	RECAUDADO	
	(1)	(2)	(3 = 1 + 2)	(4)	(5)	
IMPUESTOS	0	0	0	0	0	0
CUOTAS Y APORTACIONES DE SEGURIDAD SOCIAL	0	0	0	0	0	0
CONTRIBUCIONES DE MEJORAS	0	0	0	0	0	0
DERECHOS	0	0	0	0	0	0
PRODUCTOS	0	0	0	0	0	0
CORRIENTE	0	0	0	0	0	0
CAPITAL	0	0	0	0	0	0
APROVECHAMIENTOS	0	0	0	0	0	0
CORRIENTE	0	0	0	0	0	0
CAPITAL	0	0	0	0	0	0
INGRESOS POR VENTAS DE BIENES Y SERVICIOS	625,000,000	0	625,000,000	558,004,438	558,004,438	-66,995,562
PARTICIPACIONES Y APORTACIONES	0	0	0	0	0	0
TRANSFERENCIAS, ASIGNACIONES, SUBSIDIOS Y OTRAS AYUDAS	2,777,211,303	117,341,976	2,894,553,279	2,894,553,279	2,894,553,279	117,341,976
INGRESOS DERIVADOS DE FINANCIAMIENTOS	0	0	0	0	0	0
TOTAL^{1/}	3,402,211,303	117,341,976	3,519,553,279	3,452,557,717	3,452,557,717	50,346,414
				INGRESOS EXCEDENTES		50,346,414

ESTADO ANALÍTICO DE INGRESOS POR FUENTE DE FINANCIAMIENTO	INGRESO					DIFERENCIA
	ESTIMADO	AMPLIACIONES Y REDUCCIONES	MODIFICADO	DEVENGADO	RECAUDADO	
	(1)	(2)	(3 = 1 + 2)	(4)	(5)	
INGRESOS DEL GOBIERNO	0	0	0	0	0	0
IMPUESTOS	0	0	0	0	0	0
CONTRIBUCIONES DE MEJORAS	0	0	0	0	0	0
DERECHOS	0	0	0	0	0	0
PRODUCTOS	0	0	0	0	0	0
CORRIENTE	0	0	0	0	0	0
CAPITAL	0	0	0	0	0	0
APROVECHAMIENTOS	0	0	0	0	0	0
CORRIENTE	0	0	0	0	0	0
CAPITAL	0	0	0	0	0	0
PARTICIPACIONES Y APORTACIONES	0	0	0	0	0	0
TRANSFERENCIAS, ASIGNACIONES, SUBSIDIOS Y OTRAS AYUDAS	0	0	0	0	0	0
INGRESOS DE ORGANISMOS Y EMPRESAS	3,402,211,303	117,341,976	3,519,553,279	3,452,557,717	3,452,557,717	50,346,414
CUOTAS Y APORTACIONES DE SEGURIDAD SOCIAL	0	0	0	0	0	0
INGRESOS POR VENTAS DE BIENES Y SERVICIOS	625,000,000	0	625,000,000	558,004,438	558,004,438	-66,995,562
TRANSFERENCIAS, ASIGNACIONES, SUBSIDIOS Y OTRAS AYUDAS	2,777,211,303	117,341,976	2,894,553,279	2,894,553,279	2,894,553,279	117,341,976
INGRESOS DERIVADOS DE FINANCIAMIENTO	0	0	0	0	0	0
INGRESOS DERIVADOS DE FINANCIAMIENTOS	0	0	0	0	0	0
TOTAL^{1/}	3,402,211,303	117,341,976	3,519,553,279	3,452,557,717	3,452,557,717	50,346,414
				INGRESOS EXCEDENTES		50,346,414

^{1/} Las sumas parciales y total pueden no coincidir debido al redondeo.
Fuente: El ente público.

CUENTA PÚBLICA 2017

CUENTA PÚBLICA 2017
INGRESOS DE FLUJO DE EFECTIVO
PRODUCTORAS DE BIENES Y SERVICIOS
12 SALUD
NBD HOSPITAL GENERAL DE MÉXICO "DR. EDUARDO LICEAGA"
(PESOS)

Concepto	ESTIMADO	MODIFICADO	RECAUDADO
TOTAL DE RECURSOS^{1/}	3,427,454,572	3,533,450,843	3,466,455,281
DISPONIBILIDAD INICIAL	25,243,269	13,897,564	13,897,564
CORRIENTES Y DE CAPITAL	625,000,000	625,000,000	558,004,438
VENTA DE BIENES	0	0	0
INTERNAS	0	0	0
EXTERNAS	0	0	0
VENTA DE SERVICIOS	592,909,800	531,376,476	493,453,350
INTERNAS	592,909,800	531,376,476	493,453,350
EXTERNAS	0	0	0
INGRESOS DIVERSOS	32,090,200	93,623,524	64,551,088
INGRESOS DE FIDEICOMISOS PÚBLICOS	0	61,533,324	55,802,126
PRODUCTOS FINANCIEROS	25,283,200	25,283,200	810,851
OTROS	6,807,000	6,807,000	7,938,111
VENTA DE INVERSIONES	0	0	0
RECUPERACIÓN DE ACTIVOS FÍSICOS	0	0	0
RECUPERACIÓN DE ACTIVOS FINANCIEROS	0	0	0
INGRESOS POR OPERACIONES AJENAS	0	0	0
POR CUENTA DE TERCEROS	0	0	0
POR EROGACIONES RECUPERABLES	0	0	0
SUBSIDIOS Y APOYOS FISCALES	2,777,211,303	2,894,553,279	2,894,553,279
SUBSIDIOS	0	0	0
CORRIENTES	0	0	0
DE CAPITAL	0	0	0
APOYOS FISCALES	2,777,211,303	2,894,553,279	2,894,553,279
CORRIENTES	2,777,211,303	2,894,553,279	2,894,553,279
SERVICIOS PERSONALES	2,240,245,278	2,222,071,281	2,222,071,281
OTROS	536,966,025	672,481,998	672,481,998
INVERSIÓN FÍSICA	0	0	0
INTERESES, COMISIONES Y GASTOS DE LA DEUDA	0	0	0
INVERSIÓN FINANCIERA	0	0	0
AMORTIZACIÓN DE PASIVOS	0	0	0
SUMA DE INGRESOS DEL AÑO	3,402,211,303	3,519,553,279	3,452,557,717
ENDEUDAMIENTO (O DESENDEUDAMIENTO) NETO	0	0	0
INTERNO	0	0	0

CUENTA PÚBLICA 2017

CUENTA PÚBLICA 2017
INGRESOS DE FLUJO DE EFECTIVO
PRODUCTORAS DE BIENES Y SERVICIOS
12 SALUD
NBD HOSPITAL GENERAL DE MÉXICO "DR. EDUARDO LICEAGA"
(PESOS)

Concepto	ESTIMADO	MODIFICADO	RECAUDADO
EXTERNO	0	0	0

1/ Las sumas parciales y total pueden no coincidir debido al redondeo.

Fuente: Estimado y Modificado, sistemas globalizadores de la Secretaría de Hacienda y Crédito Público; Recaudado, el ente público.



Autorizó: Dr. César Athié Gutiérrez
Director General del Hospital General
de México Dr. Eduardo Liceaga



Elaboró: Lic. Juan Miguel Galindo López
Director General Adjunto de
Administración y Finanzas

"Bajo protesta de decir verdad declaramos que los Estados e Informes Presupuestarios, son razonablemente correctos y son responsabilidad del emisor"




CUENTA PÚBLICA 2017


CUENTA PÚBLICA 2017
EGRESOS DE FLUJO DE EFECTIVO
PRODUCTORAS DE BIENES Y SERVICIOS
12 SALUD
NBD HOSPITAL GENERAL DE MÉXICO "DR. EDUARDO LICEAGA"
(PESOS)

Concepto	APROBADO	MODIFICADO	PAGADO
TOTAL DE RECURSOS^{1/}	3,427,454,572	3,533,450,843	3,466,455,281
GASTO CORRIENTE	3,402,211,303	3,389,728,126	3,328,751,932
SERVICIOS PERSONALES	2,240,245,278	2,222,071,281	2,222,071,281
DE OPERACIÓN	1,155,631,456	1,164,298,945	1,103,322,751
SUBSIDIOS	0	0	0
OTRAS EROGACIONES	6,334,569	3,357,900	3,357,900
PENSIONES Y JUBILACIONES	0	0	0
INVERSIÓN FÍSICA	0	143,722,717	136,375,312
BIENES MUEBLES E INMUEBLES	0	73,709,108	73,697,103
OBRA PÚBLICA	0	70,013,609	62,678,209
SUBSIDIOS	0	0	0
OTRAS EROGACIONES	0	0	0
INVERSIÓN FINANCIERA	0	0	0
COSTO FINANCIERO	0	0	0
INTERESES, COMISIONES Y GASTOS DE LA DEUDA	0	0	0
INTERNOS	0	0	0
EXTERNOS	0	0	0
EGRESOS POR OPERACIONES AJENAS	0	0	0
POR CUENTA DE TERCEROS	0	0	0
EROGACIONES RECUPERABLES	0	0	0
SUMA DE EGRESOS DEL AÑO	3,402,211,303	3,533,450,843	3,465,127,244
ENTEROS A TESORERÍA DE LA FEDERACIÓN	0	0	0
ORDINARIOS	0	0	0
EXTRAORDINARIOS	0	0	0
DISPONIBILIDAD FINAL	25,243,269	0	1,328,037
DIFERENCIAS CAMBIARIAS, AJUSTES CONTABLES Y OPERACIONES EN TRÁNSITO	0	0	0

1/ Las sumas parciales y total pueden no coincidir debido al redondeo.

Fuente: Presupuesto Aprobado y Modificado, sistemas globalizadores de la Secretaría de Hacienda y Crédito Público; Presupuesto Pagado, el ente público.


 Autorizó: Dr. César Athié Gutiérrez
 Director General del Hospital General
 de México Dr. Eduardo Liceaga


 Elaboró: Lic. Juan Miguel Galindo López
 Director General Adjunto de
 Administración y Finanzas

Bajo protesta de decir verdad declaramos que los Estados e Informes Presupuestarios, son razonablemente correctos y son responsabilidad del emisor

CUENTA PÚBLICA 2017

CUENTA PÚBLICA 2017
ESTADO ANALÍTICO DEL EJERCICIO DEL PRESUPUESTO DE EGRESOS EN CLASIFICACIÓN ADMINISTRATIVA^{1/}
12 SALUD
NBD HOSPITAL GENERAL DE MÉXICO "DR. EDUARDO LICEAGA"
(PESOS)

DENOMINACIÓN	APROBADO	MODIFICADO	DEVENGADO	PAGADO	ECONOMÍAS
TOTAL	3,402,211,303	3,533,450,843	3,465,127,244	3,465,127,244	68,323,599

1/ Las sumas parciales y total pueden no coincidir debido al redondeo.

Fuente: Presupuesto Aprobado y Modificado, sistemas globalizadores de la Secretaría de Hacienda y Crédito Público. Presupuesto Devengado y Pagado, el ente público.

Autorizó: Dr. César Athie Gutiérrez
Director General del Hospital General
de México Dr. Eduardo Liceaga

Elaboró: Lic. Juan Miguel Galindo López
Director General Adjunto de
Administración y Finanzas

"Bajo protesta de decir verdad declaramos que los Estados e Informes Presupuestarios, son razonablemente correctos y son responsabilidad del emisor"

CUENTA PÚBLICA 2017

CUENTA PÚBLICA 2017
 ESTADO ANALÍTICO DEL EJERCICIO DEL PRESUPUESTO DE EGRESOS EN CLASIFICACIÓN ADMINISTRATIVA (ARMONIZADO)^{1/}
 12 SALUD
 NBD HOSPITAL GENERAL DE MÉXICO "DR. EDUARDO LICEAGA"
 (PESOS)

CONCEPTO	APROBADO	AMPLIACIONES / (REDUCCIONES)	MODIFICADO	DEVENGADO	PAGADO	SUBEJERCICIO ^{2/}
	1	2 = (3-1)	3	4	5	6 = (3-4)
Hospital General de México "Dr. Eduardo Liceaga"	3,402,211,303	131,239,540	3,533,450,843	3,465,127,244	3,465,127,244	68,323,599
Total del Gasto	3,402,211,303	131,239,540	3,533,450,843	3,465,127,244	3,465,127,244	68,323,599

^{1/} Las sumas parciales y total pueden no coincidir debido al redondeo.

^{2/} Corresponde a las Economías Presupuestarias.

Fuente: Presupuesto Aprobado y Modificado, sistemas globalizadores de la Secretaría de Hacienda y Crédito Público, Presupuesto Devengado y Pagado, el ente público.

Autorizó: Dr. César Athié Gutiérrez
 Director General del Hospital General
 de México Dr. Eduardo Liceaga

Elaboró: Lic. Juan Miguel Galindo López
 Director General Adjunto de
 Administración y Finanzas

"Bajo protesta de decir verdad declaramos que los Estados e Informes Presupuestarios, son razonablemente
 correctos y son responsabilidad del emisor"

CUENTA PÚBLICA 2017

CUENTA PÚBLICA 2017
ESTADO ANALÍTICO DEL EJERCICIO DEL PRESUPUESTO DE EGRESOS EN CLASIFICACIÓN ECONÓMICA Y POR OBJETO DEL GASTO^{1/}
12 SALUD
NBD HOSPITAL GENERAL DE MÉXICO "DR. EDUARDO LICEAGA"
(PESOS)

CLASIFICACIÓN ECONÓMICA OBJETO DEL GASTO DENOMINACIÓN	APROBADO	MODIFICADO	DEVENGADO	PAGADO	ECONOMÍAS
TOTAL	3,402,211,303	3,533,450,843	3,465,127,244	3,465,127,244	68,323,599
Gasto Corriente	3,402,211,303	3,389,728,126	3,328,751,932	3,328,751,932	60,976,194
Servicios Personales	2,240,245,278	2,222,071,281	2,222,071,281	2,222,071,281	
1000 Servicios personales	2,240,245,278	2,222,071,281	2,222,071,281	2,222,071,281	
1100 Remuneraciones al personal de carácter permanente	753,811,390	739,702,753	739,702,753	739,702,753	
1200 Remuneraciones al personal de carácter transitorio	31,416,987	29,455,792	29,455,792	29,455,792	
1300 Remuneraciones adicionales y especiales	580,428,669	598,430,605	598,430,605	598,430,605	
1400 Seguridad social	231,218,928	192,658,156	192,658,156	192,658,156	
1500 Otras prestaciones sociales y económicas	549,335,969	571,851,490	571,851,490	571,851,490	
1600 Previsiones	1,836,583				
1700 Pago de estímulos a servidores públicos	92,196,752	89,972,485	89,972,485	89,972,485	
Gasto De Operación	1,155,631,456	1,164,298,945	1,103,322,751	1,103,322,751	60,976,194
2000 Materiales y suministros	694,534,378	655,956,496	620,104,149	620,104,149	35,852,347
2100 Materiales de administración, emisión de documentos y artículos oficiales	19,866,219	27,017,627	26,929,655	26,929,655	87,972
2200 Alimentos y utensilios	37,014,623	66,900,485	55,052,414	55,052,414	11,848,071
2300 Materias primas y materiales de producción y comercialización	38,016				
2400 Materiales y artículos de construcción y de reparación	3,002,346	3,246,268	3,244,254	3,244,254	2,014
2500 Productos químicos, farmacéuticos y de laboratorio	593,497,289	507,336,279	483,433,789	483,433,789	23,902,490
2600 Combustibles, lubricantes y aditivos	10,244,867	18,217,740	18,217,740	18,217,740	
2700 Vestuario, blancos, prendas de protección y artículos deportivos	24,990,515	23,797,687	23,786,996	23,786,996	10,691
2900 Herramientas, refacciones y accesorios menores	5,880,503	9,440,410	9,439,301	9,439,301	1,109
3000 Servicios generales	461,097,078	508,342,449	483,218,602	483,218,602	25,123,847
3100 Servicios básicos	23,712,882	25,048,864	22,829,153	22,829,153	2,219,711
3200 Servicios de arrendamiento	53,208,170	63,749,122	57,799,683	57,799,683	5,949,439
3300 Servicios profesionales, científicos, técnicos y otros servicios	220,531,300	249,765,002	237,675,922	237,675,922	12,089,080
3400 Servicios financieros, bancarios y comerciales	12,235,714	12,286,901	12,212,478	12,212,478	74,423
3500 Servicios de instalación, reparación, mantenimiento y conservación	73,311,095	97,060,506	93,506,630	93,506,630	3,553,876
3700 Servicios de traslado y viáticos	874,155	874,155	353,820	353,820	520,335
3800 Servicios oficiales	843,989	844,019	127,036	127,036	716,983
3900 Otros servicios generales	76,379,773	58,713,880	58,713,880	58,713,880	
Otros De Corriente	6,334,569	3,357,900	3,357,900	3,357,900	
3000 Servicios generales	6,334,569	3,357,900	3,357,900	3,357,900	
3900 Otros servicios generales	6,334,569	3,357,900	3,357,900	3,357,900	


CUENTA PÚBLICA 2017


CUENTA PÚBLICA 2017
 ESTADO ANALÍTICO DEL EJERCICIO DEL PRESUPUESTO DE EGRESOS EN CLASIFICACIÓN ECONÓMICA Y POR OBJETO DEL GASTO^{1/}
 12 SALUD
 NBD HOSPITAL GENERAL DE MÉXICO "DR. EDUARDO LICEAGA"
 (PESOS)

CLASIFICACIÓN ECONÓMICA OBJETO DEL GASTO DENOMINACIÓN	APROBADO	MODIFICADO	DEVENGADO	PAGADO	ECONOMÍAS
Pensiones Y Jubilaciones					
Gasto De Inversión		143,722,717	136,375,312	136,375,312	7,347,405
Inversión Física		143,722,717	136,375,312	136,375,312	7,347,405
5000 Bienes muebles, inmuebles e intangibles		73,709,108	73,697,103	73,697,103	12,005
5100 Mobiliario y equipo de administración		4,170,885	4,161,657	4,161,657	9,228
5300 Equipo e instrumental médico y de laboratorio		69,538,223	69,535,446	69,535,446	2,777
6000 Inversión pública		70,013,609	62,678,209	62,678,209	7,335,400
6200 Obra pública en bienes propios		70,013,609	62,678,209	62,678,209	7,335,400

1/ Las sumas parciales y total pueden no coincidir debido al redondeo.

Fuente: Presupuesto Aprobado y Modificado, sistemas globalizadores de la Secretaría de Hacienda y Crédito Público. Presupuesto Devengado y Pagado, el ente público.


 Autorizó: Dr. César Athié Gutiérrez
 Director General del Hospital General
 de México Dr. Eduardo Liceaga


 Elaboró: Lic. Juan Miguel Galindo López
 Director General Adjunto de
 Administración y Finanzas

"Bajo protesta de decir verdad declaramos que los Estados e Informes Presupuestarios, son razonablemente
 correctos y son responsabilidad del emisor"



CUENTA PÚBLICA 2017

CUENTA PÚBLICA 2017
 ESTADO ANALÍTICO DEL EJERCICIO DEL PRESUPUESTO DE EGRESOS EN CLASIFICACIÓN ECONÓMICA (ARMONIZADO)^{1/}
 12 SALUD
 NBD HOSPITAL GENERAL DE MÉXICO "DR. EDUARDO LICEAGA"
 (PESOS)

CONCEPTO	APROBADO	AMPLIACIONES / (REDUCCIONES)	MODIFICADO	DEVENGADO	PAGADO	SUB EJERCICIO ^{2/}
	1	2 = (3-1)	3	4	5	6 = (3-4)
Gasto Corriente	3,402,211,303	-12,483,177	3,389,728,126	3,328,751,932	3,328,751,932	60,976,194
Gasto De Capital		143,722,717	143,722,717	136,375,312	136,375,312	7,347,405
Total del Gasto	3,402,211,303	131,239,540	3,533,450,843	3,465,127,244	3,465,127,244	68,323,599

1/ Las sumas parciales y total pueden no coincidir debido al redondeo.

2/ Corresponde a las Economías Presupuestarias.

Fuente: Presupuesto Aprobado y Modificado, sistemas globalizadores de la Secretaría de Hacienda y Crédito Público. Presupuesto Devengado y Pagado, el ente público.




Autorizó: Dr. César Athié Gutiérrez
 Director General del Hospital General
 de México Dr. Eduardo Liceaga



Elaboró: Lic. Juan Miguel Galindo López
 Director General Adjunto de
 Administración y Finanzas

"Bajo protesta de decir verdad declaramos que los Estados e Informes Presupuestarios, son razonablemente
 correctos y son responsabilidad del emisor"



CUENTA PÚBLICA 2017

CUENTA PÚBLICA 2017
ESTADO ANALÍTICO DEL EJERCICIO DEL PRESUPUESTO DE EGRESOS EN CLASIFICACIÓN POR OBJETO DEL GASTO (ARMONIZADO)^{1/}
12 SALUD
NBD HOSPITAL GENERAL DE MÉXICO "DR. EDUARDO LICEAGA"
(PESOS)

CONCEPTO	APROBADO	AMPLIACIONES / (REDUCCIONES)	MODIFICADO	DEVENGADO	PAGADO	SUBEJERCICIO ^{2/}
	1	2 = (3-1)	3	4	5	6 = (3-4)
Servicios personales	2,240,245,278	-18,173,997	2,222,071,281	2,222,071,281	2,222,071,281	
Remuneraciones al personal de carácter permanente	753,811,390	-14,108,637	739,702,753	739,702,753	739,702,753	
Remuneraciones al personal de carácter transitorio	31,416,987	-1,961,195	29,455,792	29,455,792	29,455,792	
Remuneraciones adicionales y especiales	580,428,669	18,001,936	598,430,605	598,430,605	598,430,605	
Seguridad social	231,218,928	-38,560,772	192,658,156	192,658,156	192,658,156	
Otras prestaciones sociales y económicas	549,335,969	22,515,521	571,851,490	571,851,490	571,851,490	
Previsiones	1,836,583	-1,836,583				
Pago de estímulos a servidores públicos	92,196,752	-2,224,267	89,972,485	89,972,485	89,972,485	
Materiales y suministros	694,534,378	-38,577,882	655,956,496	620,104,149	620,104,149	35,852,347
Materiales de administración, emisión de documentos y artículos oficiales	19,866,219	7,151,408	27,017,627	26,929,655	26,929,655	87,972
Alimentos y utensilios	37,014,623	29,885,862	66,900,485	55,052,414	55,052,414	11,848,071
Materias primas y materiales de producción y comercialización	38,016	-38,016				
Materiales y artículos de construcción y de reparación	3,002,346	243,922	3,246,268	3,244,254	3,244,254	2,014
Productos químicos, farmacéuticos y de laboratorio	593,497,289	-86,161,010	507,336,279	483,433,789	483,433,789	23,902,490
Combustibles, lubricantes y aditivos	10,244,867	7,972,873	18,217,740	18,217,740	18,217,740	
Vestuario, blancos, prendas de protección y artículos deportivos	24,990,515	-1,192,828	23,797,687	23,786,996	23,786,996	10,691
Herramientas, refacciones y accesorios menores	5,880,503	3,559,907	9,440,410	9,439,301	9,439,301	1,109
Servicios generales	467,431,647	44,268,702	511,700,349	486,576,502	486,576,502	25,123,847
Servicios básicos	23,712,882	1,335,982	25,048,864	22,829,153	22,829,153	2,219,711
Servicios de arrendamiento	53,208,170	10,540,952	63,749,122	57,799,683	57,799,683	5,949,439
Servicios profesionales, científicos, técnicos y otros servicios	220,531,300	29,233,702	249,765,002	237,675,922	237,675,922	12,089,080
Servicios financieros, bancarios y comerciales	12,235,714	51,187	12,286,901	12,212,478	12,212,478	74,423
Servicios de instalación, reparación, mantenimiento y conservación	73,311,095	23,749,411	97,060,506	93,506,630	93,506,630	3,553,876
Servicios de traslado y viáticos	874,155		874,155	353,820	353,820	520,335
Servicios oficiales	843,989	30	844,019	127,036	127,036	716,983
Otros servicios generales	82,714,342	-20,642,562	62,071,780	62,071,780	62,071,780	
Bienes muebles, inmuebles e intangibles		73,709,108	73,709,108	73,697,103	73,697,103	12,005
Mobiliario y equipo de administración		4,170,885	4,170,885	4,161,657	4,161,657	9,228
Equipo e instrumental médico y de laboratorio		69,538,223	69,538,223	69,535,446	69,535,446	2,777
Inversión pública		70,013,609	70,013,609	62,678,209	62,678,209	7,335,400
Obra pública en bienes propios		70,013,609	70,013,609	62,678,209	62,678,209	7,335,400
Total del Gasto	3,402,211,303	131,239,540	3,533,450,843	3,465,127,244	3,465,127,244	68,323,599

CUENTA PÚBLICA 2017

1/ Las sumas parciales y total pueden no coincidir debido al redondeo.

2/ Corresponde a las Economías Presupuestarias.

Fuente: Presupuesto Aprobado y Modificado, sistemas globalizadores de la Secretaría de Hacienda y Crédito Público. Presupuesto Devengado y Pagado, el ente público.



Autorizó: Dr. César Atlhé Gutiérrez
Director General del Hospital General
de México Dr. Eduardo Liceaga



Elaboró: Lic. Juan Miguel Galindo López
Director General Adjunto de
Administración y Finanzas.

"Bajo protesta de decir verdad declaramos que los Estados e Informes Presupuestarios, son razonablemente correctos y son responsabilidad del emisor"



CUENTA PÚBLICA 2017

CUENTA PÚBLICA 2017
ESTADO ANALÍTICO DEL EJERCICIO DEL PRESUPUESTO DE EGRESOS EN CLASIFICACIÓN FUNCIONAL-PROGRAMÁTICA^{1/}
12 SALUD
NBD HOSPITAL GENERAL DE MÉXICO "DR. EDUARDO LICEAGA"
(PESOS)

CATEGORÍAS PROGRAMÁTICAS						GASTO CORRIENTE					GASTO DE INVERSIÓN				TOTAL					
FI	FN	SF	AL	FP	UR	DENOMINACIÓN	SERVICIOS PERSONALES	GASTO DE OPERACIÓN	SUBSIDIOS	OTROS DE CORRIENTE	SUMA	PENSIONES Y JUBILACIONES	INVERSIÓN FÍSICA	SUBSIDIOS	OTROS DE INVERSIÓN	SUMA	TOTAL	ESTRUCTURA PORCENTUAL		
																		CORRIENTE	PENSIONES Y JUBILACIONES	INVERSIÓN
						TOTAL APROBADO	2,240,245,278	1,155,631,456		6,334,569	3,402,211,303						3,402,211,303	100.0		
						TOTAL MODIFICADO	-2,222,071,281	-1,164,298,945		3,357,900	3,389,728,126		143,722,717			143,722,717	3,533,450,843	95.9		4.1
						TOTAL DEVENGADO	2,222,071,281	1,103,322,751		3,357,900	3,328,751,932		136,375,312			136,375,312	3,465,127,244	96.1		3.9
						TOTAL PAGADO	2,222,071,281	1,103,322,751		3,357,900	3,328,751,932		136,375,312			136,375,312	3,465,127,244	96.1		3.9
						Porcentaje Pag/Aprob	99.2	95.5		53.0	97.8						101.8			
						Porcentaje Pag/Modif	100.0	94.8		100.0	98.2		94.9			94.9	98.1			
1						Gobierno														
1						Aprobado	12,351,492	2,508,666			14,860,158						14,860,158	100.0		
1						Modificado	11,769,205	2,651,010			14,420,215						14,420,215	100.0		
1						Devengado	11,769,205	2,590,585			14,359,790						14,359,790	100.0		
1						Pagado	11,769,205	2,590,585			14,359,790						14,359,790	100.0		
1						Porcentaje Pag/Aprob	95.3	103.3			96.6						96.6			
1						Porcentaje Pag/Modif	100.0	97.7			99.6						99.6			
1	3					Coordinación de la Política de Gobierno														
1	3					Aprobado	12,351,492	2,508,666			14,860,158						14,860,158	100.0		
1	3					Modificado	11,769,205	2,651,010			14,420,215						14,420,215	100.0		
1	3					Devengado	11,769,205	2,590,585			14,359,790						14,359,790	100.0		
1	3					Pagado	11,769,205	2,590,585			14,359,790						14,359,790	100.0		
1	3					Porcentaje Pag/Aprob	95.3	103.3			96.6						96.6			
1	3					Porcentaje Pag/Modif	100.0	97.7			99.6						99.6			
1	3	04				Función Pública														
1	3	04				Aprobado	12,351,492	2,508,666			14,860,158						14,860,158	100.0		
1	3	04				Modificado	11,769,205	2,651,010			14,420,215						14,420,215	100.0		
1	3	04				Devengado	11,769,205	2,590,585			14,359,790						14,359,790	100.0		
1	3	04				Pagado	11,769,205	2,590,585			14,359,790						14,359,790	100.0		
1	3	04				Porcentaje Pag/Aprob	95.3	103.3			96.6						96.6			
1	3	04				Porcentaje Pag/Modif	100.0	97.7			99.6						99.6			
1	3	04	001			Función pública y buen gobierno														
1	3	04	001			Aprobado	12,351,492	2,508,666			14,860,158						14,860,158	100.0		
1	3	04	001			Modificado	11,769,205	2,651,010			14,420,215						14,420,215	100.0		
1	3	04	001			Devengado	11,769,205	2,590,585			14,359,790						14,359,790	100.0		
1	3	04	001			Pagado	11,769,205	2,590,585			14,359,790						14,359,790	100.0		
1	3	04	001			Porcentaje Pag/Aprob	95.3	103.3			96.6						96.6			
1	3	04	001			Porcentaje Pag/Modif	100.0	97.7			99.6						99.6			
1	3	04	001	0001		Actividades de apoyo a la función pública y buen gobierno														
1	3	04	001	0001		Aprobado	12,351,492	2,508,666			14,860,158						14,860,158	100.0		
1	3	04	001	0001		Modificado	11,769,205	2,651,010			14,420,215						14,420,215	100.0		
1	3	04	001	0001		Devengado	11,769,205	2,590,585			14,359,790						14,359,790	100.0		
1	3	04	001	0001		Pagado	11,769,205	2,590,585			14,359,790						14,359,790	100.0		
1	3	04	001	0001		Porcentaje Pag/Aprob	95.3	103.3			96.6						96.6			
1	3	04	001	0001		Porcentaje Pag/Modif	100.0	97.7			99.6						99.6			
1	3	04	001	0001	NBD	Hospital General de México "Dr. Eduardo Liceaga"														
1	3	04	001	0001	NBD	Aprobado	12,351,492	2,508,666			14,860,158						14,860,158	100.0		
1	3	04	001	0001	NBD	Modificado	11,769,205	2,651,010			14,420,215						14,420,215	100.0		

CUENTA PÚBLICA 2017

CUENTA PÚBLICA 2017
ESTADO ANALÍTICO DEL EJERCICIO DEL PRESUPUESTO DE EGRESOS EN CLASIFICACIÓN FUNCIONAL-PROGRAMÁTICA^{1/}
12 SALUD
NBD HOSPITAL GENERAL DE MÉXICO "DR. EDUARDO LICEAGA"
(PESOS)

CATEGORÍAS PROGRAMÁTICAS						DENOMINACIÓN	GASTO CORRIENTE					PENSIONES Y JUBILACIONES	GASTO DE INVERSIÓN				TOTAL			
FI	FN	SF	AI	PP	UB		SERVICIOS PERSONALES	GASTO DE OPERACIÓN	SUBSIDIOS	OTROS DE CORRIENTE	SUMA		INVERSIÓN FÍSICA	SUBSIDIOS	OTROS DE INVERSIÓN	SUMA	TOTAL	ESTRUCTURA PORCENTUAL		
																		CORRIENTE	PENSIONES Y JUBILACIONES	INVERSIÓN
1	3	04	001	D001	NBD	Devengado	11,769,205	2,590,585			14,359,790				14,359,790	100.0				
1	3	04	001	D001	NBD	Pagado	11,769,205	2,590,585			14,359,790				14,359,790	100.0				
1	3	04	001	D001	NBD	Porcentaje Pag/Aprob	95.3	103.3			96.6				96.6					
1	3	04	001	D001	NBD	Porcentaje Pag/Modif	100.0	97.7			99.6				99.6					
2						Desarrollo Social														
2						Aprobado	2,205,061,525	1,138,109,459	6,334,569	3,349,505,553					3,349,505,553	100.0				
2						Modificado	2,185,425,433	1,146,923,153	3,357,900	3,335,706,486	143,722,717		143,722,717		3,479,429,203	95.9		4.1		
2						Devengado	2,185,425,433	1,086,388,041	3,357,900	3,275,171,374	136,375,312		136,375,312		3,411,546,686	96.0		4.0		
2						Pagado	2,185,425,433	1,086,388,041	3,357,900	3,275,171,374	136,375,312		136,375,312		3,411,546,686	96.0		4.0		
2						Porcentaje Pag/Aprob	99.1	95.5	53.0	97.8					101.9					
2						Porcentaje Pag/Modif	100.0	94.7	100.0	98.2	94.9			94.9	98.0					
2	3					Salud														
2	3					Aprobado	2,205,061,525	1,138,109,459	6,334,569	3,349,505,553					3,349,505,553	100.0				
2	3					Modificado	2,185,425,433	1,146,923,153	3,357,900	3,335,706,486	143,722,717		143,722,717		3,479,429,203	95.9		4.1		
2	3					Devengado	2,185,425,433	1,086,388,041	3,357,900	3,275,171,374	136,375,312		136,375,312		3,411,546,686	96.0		4.0		
2	3					Pagado	2,185,425,433	1,086,388,041	3,357,900	3,275,171,374	136,375,312		136,375,312		3,411,546,686	96.0		4.0		
2	3					Porcentaje Pag/Aprob	99.1	95.5	53.0	97.8					101.9					
2	3					Porcentaje Pag/Modif	100.0	94.7	100.0	98.2	94.9			94.9	98.0					
2	3	02				Prestación de Servicios de Salud a la Persona														
2	3	02				Aprobado	2,069,091,206	1,098,044,880	5,587,000	3,172,723,086					3,172,723,086	100.0				
2	3	02				Modificado	2,059,155,773	1,106,948,411	2,610,332	3,168,714,516	20,000,000		20,000,000		3,188,714,516	99.4		0.6		
2	3	02				Devengado	2,059,155,773	1,047,521,824	2,610,332	3,109,287,929	19,997,223		19,997,223		3,129,285,152	99.4		0.6		
2	3	02				Pagado	2,059,155,773	1,047,521,824	2,610,332	3,109,287,929	19,997,223		19,997,223		3,129,285,152	99.4		0.6		
2	3	02				Porcentaje Pag/Aprob	99.5	95.4	46.7	98.0					98.6					
2	3	02				Porcentaje Pag/Modif	100.0	94.6	100.0	98.1	100.0			100.0	98.1					
2	3	02	002			Servicios de apoyo administrativo														
2	3	02	002			Aprobado		5,935,323	325,000	6,260,323					6,260,323	100.0				
2	3	02	002			Modificado		4,305,395	325,000	4,630,395					4,630,395	100.0				
2	3	02	002			Devengado		3,652,432	325,000	3,977,432					3,977,432	100.0				
2	3	02	002			Pagado		3,652,432	325,000	3,977,432					3,977,432	100.0				
2	3	02	002			Porcentaje Pag/Aprob		61.5	100.0	63.5					63.5					
2	3	02	002			Porcentaje Pag/Modif		84.8	100.0	85.9					85.9					
2	3	02	002	M001		Actividades de apoyo administrativo														
2	3	02	002	M001		Aprobado		5,935,323	325,000	6,260,323					6,260,323	100.0				
2	3	02	002	M001		Modificado		4,305,395	325,000	4,630,395					4,630,395	100.0				
2	3	02	002	M001		Devengado		3,652,432	325,000	3,977,432					3,977,432	100.0				
2	3	02	002	M001		Pagado		3,652,432	325,000	3,977,432					3,977,432	100.0				
2	3	02	002	M001		Porcentaje Pag/Aprob		61.5	100.0	63.5					63.5					
2	3	02	002	M001		Porcentaje Pag/Modif		84.8	100.0	85.9					85.9					
2	3	02	002	M001	NBD	Hospital General de México "Dr. Eduardo Liceaga"														
2	3	02	002	M001	NBD	Aprobado		5,935,323	325,000	6,260,323					6,260,323	100.0				
2	3	02	002	M001	NBD	Modificado		4,305,395	325,000	4,630,395					4,630,395	100.0				
2	3	02	002	M001	NBD	Devengado		3,652,432	325,000	3,977,432					3,977,432	100.0				
2	3	02	002	M001	NBD	Pagado		3,652,432	325,000	3,977,432					3,977,432	100.0				

CUENTA PÚBLICA 2017

CUENTA PÚBLICA 2017
ESTADO ANALÍTICO DEL EJERCICIO DEL PRESUPUESTO DE EGRESOS EN CLASIFICACIÓN FUNCIONAL-PROGRAMÁTICA^{1/}
12 SALUD
NBD HOSPITAL GENERAL DE MÉXICO "DR. EDUARDO LICEAGA"
(PESOS)

CATEGORÍAS PROGRAMÁTICAS							GASTO CORRIENTE					GASTO DE INVERSIÓN				TOTAL				
FI	FN	SF	AJ	PP	LRI	DENOMINACIÓN	SERVICIOS PERSONALES	GASTO DE OPERACIÓN	SUBSIDIOS	OTROS DE CORRIENTE	SUMA	PENSIONES Y JUBILACIONES	INVERSIÓN FÍSICA	SUBSIDIOS	OTROS DE INVERSIÓN	SUMA	TOTAL	ESTRUCTURA PORCENTUAL		
																		CORRIENTE	PENSIONES Y JUBILACIONES	INVERSIÓN
2	3	02	002	M001	NBD	Porcentaje Pag/Aprob		61.5		100.0	63.5						63.5			
2	3	02	002	M001	NBD	Porcentaje Pag/Modif		84.8		100.0	85.9						85.9			
2	3	02	018			Prestación de servicios del Sistema Nacional de Salud organizados e integrados														
2	3	02	018			Aprobado	2,069,091,206	1,092,109,557		5,262,000	3,166,462,763						3,166,462,763	100.0		
2	3	02	018			Modificado	2,059,155,773	1,102,643,016		2,285,332	3,164,084,121		20,000,000			20,000,000	3,184,084,121	99.4		0.6
2	3	02	018			Devengado	2,059,155,773	1,043,869,392		2,285,332	3,105,310,497		19,997,223			19,997,223	3,125,307,720	99.4		0.6
2	3	02	018			Pagado	2,059,155,773	1,043,869,392		2,285,332	3,105,310,497		19,997,223			19,997,223	3,125,307,720	99.4		0.6
2	3	02	018			Porcentaje Pag/Aprob	99.5	95.6		43.4	98.1						98.7			
2	3	02	018			Porcentaje Pag/Modif	100.0	94.7		100.0	98.1		100.0			100.0	98.2			
2	3	02	018	E023		Atención a la Salud														
2	3	02	018	E023		Aprobado	2,069,091,206	1,092,109,557		5,262,000	3,166,462,763						3,166,462,763	100.0		
2	3	02	018	E023		Modificado	2,059,155,773	1,102,643,016		2,285,332	3,164,084,121		20,000,000			20,000,000	3,184,084,121	99.4		0.6
2	3	02	018	E023		Devengado	2,059,155,773	1,043,869,392		2,285,332	3,105,310,497		19,997,223			19,997,223	3,125,307,720	99.4		0.6
2	3	02	018	E023		Pagado	2,059,155,773	1,043,869,392		2,285,332	3,105,310,497		19,997,223			19,997,223	3,125,307,720	99.4		0.6
2	3	02	018	E023		Porcentaje Pag/Aprob	99.5	95.6		43.4	98.1						98.7			
2	3	02	018	E023		Porcentaje Pag/Modif	100.0	94.7		100.0	98.1		100.0			100.0	98.2			
2	3	02	018	E023	NBD	Hospital General de México "Dr. Eduardo Liceaga"														
2	3	02	018	E023	NBD	Aprobado	2,069,091,206	1,092,109,557		5,262,000	3,166,462,763						3,166,462,763	100.0		
2	3	02	018	E023	NBD	Modificado	2,059,155,773	1,102,643,016		2,285,332	3,164,084,121		20,000,000			20,000,000	3,184,084,121	99.4		0.6
2	3	02	018	E023	NBD	Devengado	2,059,155,773	1,043,869,392		2,285,332	3,105,310,497		19,997,223			19,997,223	3,125,307,720	99.4		0.6
2	3	02	018	E023	NBD	Pagado	2,059,155,773	1,043,869,392		2,285,332	3,105,310,497		19,997,223			19,997,223	3,125,307,720	99.4		0.6
2	3	02	018	E023	NBD	Porcentaje Pag/Aprob	99.5	95.6		43.4	98.1						98.7			
2	3	02	018	E023	NBD	Porcentaje Pag/Modif	100.0	94.7		100.0	98.1		100.0			100.0	98.2			
2	3	03				Generación de Recursos para la Salud														
2	3	03				Aprobado	108,539,105	30,459,901			138,999,006						138,999,006	100.0		
2	3	03				Modificado	98,616,033	30,466,475			129,082,508		123,722,717			123,722,717	252,805,225	51.1		48.9
2	3	03				Devengado	98,616,033	29,835,505			128,451,538		116,378,089			116,378,089	244,829,627	52.5		47.5
2	3	03				Pagado	98,616,033	29,835,505			128,451,538		116,378,089			116,378,089	244,829,627	52.5		47.5
2	3	03				Porcentaje Pag/Aprob	90.9	98.0			92.4						176.1			
2	3	03				Porcentaje Pag/Modif	100.0	97.9			99.5		94.1			94.1	96.8			
2	3	03	019			Formación y capacitación de recursos humanos acordes a las necesidades y demandas de atención a la salud														
2	3	03	019			Aprobado	108,539,105	30,459,901			138,999,006						138,999,006	100.0		
2	3	03	019			Modificado	98,616,033	30,466,475			129,082,508		123,722,717			123,722,717	252,805,225	100.0		
2	3	03	019			Devengado	98,616,033	29,835,505			128,451,538		116,378,089			116,378,089	244,829,627	100.0		
2	3	03	019			Pagado	98,616,033	29,835,505			128,451,538		116,378,089			116,378,089	244,829,627	100.0		
2	3	03	019			Porcentaje Pag/Aprob	90.9	98.0			92.4						176.1			
2	3	03	019			Porcentaje Pag/Modif	100.0	97.9			99.5		94.1			94.1	96.8			
2	3	03	019	E010		Formación y capacitación de recursos humanos para la salud														
2	3	03	019	E010		Aprobado	108,539,105	30,459,901			138,999,006						138,999,006	100.0		
2	3	03	019	E010		Modificado	98,616,033	30,466,475			129,082,508		123,722,717			123,722,717	252,805,225	100.0		
2	3	03	019	E010		Devengado	98,616,033	29,835,505			128,451,538		116,378,089			116,378,089	244,829,627	100.0		
2	3	03	019	E010		Pagado	98,616,033	29,835,505			128,451,538		116,378,089			116,378,089	244,829,627	100.0		

CUENTA PÚBLICA 2017



CUENTA PÚBLICA 2017
ESTADO ANALÍTICO DEL EJERCICIO DEL PRESUPUESTO DE EGRESOS EN CLASIFICACIÓN FUNCIONAL-PROGRAMÁTICA^{1/}
12 SALUD
NBD HOSPITAL GENERAL DE MÉXICO "DR. EDUARDO LICEAGA"
(PESOS)

CATEGORÍAS PROGRAMÁTICAS							GASTO CORRIENTE					GASTO DE INVERSIÓN				TOTAL				
FI	FN	SF	AI	PP	UR	DENOMINACIÓN	SERVICIOS PERSONALES	GASTO DE OPERACIÓN	SUBSIDIOS	OTROS DE CORRIENTE	SUMA	PENSIONES Y JUBILACIONES	INVERSIÓN FÍSICA	SUBSIDIOS	OTROS DE INVERSIÓN	SUMA	TOTAL	ESTRUCTURA PORCENTUAL		
																		CORRIENTE	PENSIONES Y JUBILACIONES	INVERSIÓN
2	3	03	019	E010		Porcentaje Pag/Aprob	90.9	98.0			92.4						92.4			
2	3	03	019	E010		Porcentaje Pag/Modif	100.0	97.9			99.5						99.5			
2	3	03	019	E010	NBD	Hospital General de México "Dr. Eduardo Liceaga"														
2	3	03	019	E010	NBD	Aprobado	108,539.105	30,459.901			138,999.006						138,999.006	100.0		
2	3	03	019	E010	NBD	Modificado	98,616.033	30,466.475			129,082.508						129,082.508	100.0		
2	3	03	019	E010	NBD	Devengado	98,616.033	29,835.505			128,451.538						128,451.538	100.0		
2	3	03	019	E010	NBD	Pagado	98,616.033	29,835.505			128,451.538						128,451.538	100.0		
2	3	03	019	E010	NBD	Porcentaje Pag/Aprob	90.9	98.0			92.4						92.4			
2	3	03	019	E010	NBD	Porcentaje Pag/Modif	100.0	97.9			99.5						99.5			
2	3	03	020			Infraestructura suficiente, equipamiento optimo e insumos seguros para la salud														
2	3	03	020			Aprobado							123,722.717			123,722.717	123,722.717			100.0
2	3	03	020			Modificado							116,378.089			116,378.089	116,378.089			100.0
2	3	03	020			Devengado							116,378.089			116,378.089	116,378.089			100.0
2	3	03	020			Pagado							116,378.089			116,378.089	116,378.089			100.0
2	3	03	020			Porcentaje Pag/Aprob														
2	3	03	020			Porcentaje Pag/Modif							94.1			94.1	94.1			
2	3	03	020	K011		Proyectos de infraestructura social de salud														
2	3	03	020	K011		Aprobado														
2	3	03	020	K011		Modificado							113,722.717			113,722.717	113,722.717			100.0
2	3	03	020	K011		Devengado							106,378.093			106,378.093	106,378.093			100.0
2	3	03	020	K011		Pagado							106,378.093			106,378.093	106,378.093			100.0
2	3	03	020	K011		Porcentaje Pag/Aprob														
2	3	03	020	K011		Porcentaje Pag/Modif							93.5			93.5	93.5			
2	3	03	020	K011	NBD	Hospital General de México "Dr. Eduardo Liceaga"														
2	3	03	020	K011	NBD	Aprobado														
2	3	03	020	K011	NBD	Modificado							113,722.717			113,722.717	113,722.717			100.0
2	3	03	020	K011	NBD	Devengado							106,378.093			106,378.093	106,378.093			100.0
2	3	03	020	K011	NBD	Pagado							106,378.093			106,378.093	106,378.093			100.0
2	3	03	020	K011	NBD	Porcentaje Pag/Aprob														
2	3	03	020	K011	NBD	Porcentaje Pag/Modif							93.5			93.5	93.5			
2	3	03	020	K027		Mantenimiento de infraestructura														
2	3	03	020	K027		Aprobado														
2	3	03	020	K027		Modificado							10,000.000			10,000.000	10,000.000			100.0
2	3	03	020	K027		Devengado							9,999.996			9,999.996	9,999.996			100.0
2	3	03	020	K027		Pagado							9,999.996			9,999.996	9,999.996			100.0
2	3	03	020	K027		Porcentaje Pag/Aprob														
2	3	03	020	K027		Porcentaje Pag/Modif							100.0			100.0	100.0			
2	3	03	020	K027	NBD	Hospital General de México "Dr. Eduardo Liceaga"														
2	3	03	020	K027	NBD	Aprobado														
2	3	03	020	K027	NBD	Modificado							10,000.000			10,000.000	10,000.000			100.0
2	3	03	020	K027	NBD	Devengado							9,999.996			9,999.996	9,999.996			100.0
2	3	03	020	K027	NBD	Pagado							9,999.996			9,999.996	9,999.996			100.0
2	3	03	020	K027	NBD	Porcentaje Pag/Aprob														
2	3	03	020	K027	NBD	Porcentaje Pag/Modif														

CUENTA PÚBLICA 2017

CUENTA PÚBLICA 2017
ESTADO ANALÍTICO DEL EJERCICIO DEL PRESUPUESTO DE EGRESOS EN CLASIFICACIÓN FUNCIONAL-PROGRAMÁTICA^{1/}
12 SALUD
NBD HOSPITAL GENERAL DE MÉXICO "DR. EDUARDO LICEAGA"
(PESOS)

CATEGORÍAS PROGRAMÁTICAS						DENOMINACIÓN	GASTO CORRIENTE					PENSIONES Y JUBILACIONES	GASTO DE INVERSIÓN				TOTAL			
FI	FN	SF	AI	PP	UR		SERVICIOS PERSONALES	GASTO DE OPERACION	SUBSIDIOS	OTROS DE CORRIENTE	SUMA		INVERSIÓN FÍSICA	SUBSIDIOS	OTROS DE INVERSIÓN	SUMA	TOTAL	ESTRUCTURA PORCENTUAL		
																		CORRIENTE	PENSIONES Y JUBILACIONES	INVERSIÓN
2	3	03	020	K027	NBD	Porcentaje Pag/Modif						100.0		100.0	100.0					
2	3	04				Rectoría del Sistema de Salud														
2	3	04				Aprobado	27,431,214	9,604,678	747,569	37,783,461					37,783,461	100.0				
2	3	04				Modificado	27,653,627	9,508,267	747,568	37,909,462					37,909,462	100.0				
2	3	04				Devengado	27,653,627	9,030,712	747,568	37,431,907					37,431,907	100.0				
2	3	04				Pagado	27,653,627	9,030,712	747,568	37,431,907					37,431,907	100.0				
2	3	04				Porcentaje Pag/Aprob	100.8	94.0	100.0	99.1					99.1					
2	3	04				Porcentaje Pag/Modif	100.0	95.0	100.0	98.7					98.7					
2	3	04	002			Servicios de apoyo administrativo														
2	3	04	002			Aprobado	27,431,214	8,143,239	747,569	36,322,022					36,322,022	100.0				
2	3	04	002			Modificado	27,653,627	8,101,390	747,568	36,502,585					36,502,585	100.0				
2	3	04	002			Devengado	27,653,627	7,623,835	747,568	36,025,030					36,025,030	100.0				
2	3	04	002			Pagado	27,653,627	7,623,835	747,568	36,025,030					36,025,030	100.0				
2	3	04	002			Porcentaje Pag/Aprob	100.8	93.6	100.0	99.2					99.2					
2	3	04	002			Porcentaje Pag/Modif	100.0	94.1	100.0	98.7					98.7					
2	3	04	002	M001		Actividades de apoyo administrativo														
2	3	04	002	M001		Aprobado	27,431,214	8,143,239	747,569	36,322,022					36,322,022	100.0				
2	3	04	002	M001		Modificado	27,653,627	8,101,390	747,568	36,502,585					36,502,585	100.0				
2	3	04	002	M001		Devengado	27,653,627	7,623,835	747,568	36,025,030					36,025,030	100.0				
2	3	04	002	M001		Pagado	27,653,627	7,623,835	747,568	36,025,030					36,025,030	100.0				
2	3	04	002	M001		Porcentaje Pag/Aprob	100.8	93.6	100.0	99.2					99.2					
2	3	04	002	M001		Porcentaje Pag/Modif	100.0	94.1	100.0	98.7					98.7					
2	3	04	002	M001	NBD	Hospital General de México "Dr. Eduardo Liceaga"														
2	3	04	002	M001	NBD	Aprobado	27,431,214	8,143,239	747,569	36,322,022					36,322,022	100.0				
2	3	04	002	M001	NBD	Modificado	27,653,627	8,101,390	747,568	36,502,585					36,502,585	100.0				
2	3	04	002	M001	NBD	Devengado	27,653,627	7,623,835	747,568	36,025,030					36,025,030	100.0				
2	3	04	002	M001	NBD	Pagado	27,653,627	7,623,835	747,568	36,025,030					36,025,030	100.0				
2	3	04	002	M001	NBD	Porcentaje Pag/Aprob	100.8	93.6	100.0	99.2					99.2					
2	3	04	002	M001	NBD	Porcentaje Pag/Modif	100.0	94.1	100.0	98.7					98.7					
2	3	04	014			Sistema Nacional de Salud organizado e integrado														
2	3	04	014			Aprobado	1,461,439			1,461,439					1,461,439	100.0				
2	3	04	014			Modificado	1,406,877			1,406,877					1,406,877	100.0				
2	3	04	014			Devengado	1,406,877			1,406,877					1,406,877	100.0				
2	3	04	014			Pagado	1,406,877			1,406,877					1,406,877	100.0				
2	3	04	014			Porcentaje Pag/Aprob		96.3		96.3					96.3					
2	3	04	014			Porcentaje Pag/Modif		100.0		100.0					100.0					
2	3	04	014	P016		Prevención y atención de VIH/SIDA y otras ITS														
2	3	04	014	P016		Aprobado	1,461,439			1,461,439					1,461,439	100.0				
2	3	04	014	P016		Modificado	1,406,877			1,406,877					1,406,877	100.0				
2	3	04	014	P016		Devengado	1,406,877			1,406,877					1,406,877	100.0				
2	3	04	014	P016		Pagado	1,406,877			1,406,877					1,406,877	100.0				
2	3	04	014	P016		Porcentaje Pag/Aprob		96.3		96.3					96.3					
2	3	04	014	P016		Porcentaje Pag/Modif		100.0		100.0					100.0					

CUENTA PÚBLICA 2017

CUENTA PÚBLICA 2017
ESTADO ANALÍTICO DEL EJERCICIO DEL PRESUPUESTO DE EGRESOS EN CLASIFICACIÓN FUNCIONAL-PROGRAMÁTICA^{1/}
12 SALUD
NBD HOSPITAL GENERAL DE MÉXICO "DR. EDUARDO LICEAGA"
(PESOS)


CATEGORÍAS PROGRAMÁTICAS						DENOMINACIÓN	GASTO CORRIENTE					PENSIONES Y JUBILACIONES	GASTO DE INVERSIÓN				TOTAL			
FI	FN	SF	AI	PP	LR		SERVICIOS PERSONALES	GASTO DE OPERACIÓN	SUBSIDIOS	OTROS DE CORRIENTE	SUMA		INVERSIÓN FÍSICA	SUBSIDIOS	OTROS DE INVERSIÓN	SUMA	TOTAL	ESTRUCTURA PORCENTUAL		
																		CORRIENTE	PENSIONES Y JUBILACIONES	INVERSIÓN
2	3	04	014	PO16	NBD	Hospital General de Mexico "Dr. Eduardo Liceaga"														
2	3	04	014	PO16	NBD	Aprobado		1,461,439			1,461,439					1,461,439		100.0		
2	3	04	014	PO16	NBD	Modificado		1,406,877			1,406,877					1,406,877		100.0		
2	3	04	014	PO16	NBD	Devengado		1,406,877			1,406,877					1,406,877		100.0		
2	3	04	014	PO16	NBD	Pagado		1,406,877			1,406,877					1,406,877		100.0		
2	3	04	014	PO16	NBD	Porcentaje Pag/Aprob		96.3			96.3					96.3				
2	3	04	014	PO16	NBD	Porcentaje Pag/Modif		100.0			100.0					100.0				
3						Desarrollo Económico														
3						Aprobado	22,832,261	15,013,331			37,845,592					37,845,592		100.0		
3						Modificado	24,876,643	14,724,782			39,601,425					39,601,425		100.0		
3						Devengado	24,876,643	14,344,125			39,220,768					39,220,768		100.0		
3						Pagado	24,876,643	14,344,125			39,220,768					39,220,768		100.0		
3						Porcentaje Pag/Aprob	109.0	95.5			103.6					103.6				
3						Porcentaje Pag/Modif	100.0	97.4			99.0					99.0				
3	8					Ciencia, Tecnología e Innovación														
3	8					Aprobado	22,832,261	15,013,331			37,845,592					37,845,592		100.0		
3	8					Modificado	24,876,643	14,724,782			39,601,425					39,601,425		100.0		
3	8					Devengado	24,876,643	14,344,125			39,220,768					39,220,768		100.0		
3	8					Pagado	24,876,643	14,344,125			39,220,768					39,220,768		100.0		
3	8					Porcentaje Pag/Aprob	109.0	95.5			103.6					103.6				
3	8					Porcentaje Pag/Modif	100.0	97.4			99.0					99.0				
3	8	01				Investigación Científica														
3	8	01				Aprobado	22,832,261	15,013,331			37,845,592					37,845,592		100.0		
3	8	01				Modificado	24,876,643	14,724,782			39,601,425					39,601,425		100.0		
3	8	01				Devengado	24,876,643	14,344,125			39,220,768					39,220,768		100.0		
3	8	01				Pagado	24,876,643	14,344,125			39,220,768					39,220,768		100.0		
3	8	01				Porcentaje Pag/Aprob	109.0	95.5			103.6					103.6				
3	8	01				Porcentaje Pag/Modif	100.0	97.4			99.0					99.0				
3	8	01	024			Investigación en salud pertinente y de excelencia académica														
3	8	01	024			Aprobado	22,832,261	15,013,331			37,845,592					37,845,592		100.0		
3	8	01	024			Modificado	24,876,643	14,724,782			39,601,425					39,601,425		100.0		
3	8	01	024			Devengado	24,876,643	14,344,125			39,220,768					39,220,768		100.0		
3	8	01	024			Pagado	24,876,643	14,344,125			39,220,768					39,220,768		100.0		
3	8	01	024			Porcentaje Pag/Aprob	109.0	95.5			103.6					103.6				
3	8	01	024			Porcentaje Pag/Modif	100.0	97.4			99.0					99.0				
3	8	01	024	E022		Investigación y desarrollo tecnológico en salud														
3	8	01	024	E022		Aprobado	22,832,261	15,013,331			37,845,592					37,845,592		100.0		
3	8	01	024	E022		Modificado	24,876,643	14,724,782			39,601,425					39,601,425		100.0		
3	8	01	024	E022		Devengado	24,876,643	14,344,125			39,220,768					39,220,768		100.0		
3	8	01	024	E022		Pagado	24,876,643	14,344,125			39,220,768					39,220,768		100.0		
3	8	01	024	E022		Porcentaje Pag/Aprob	109.0	95.5			103.6					103.6				
3	8	01	024	E022		Porcentaje Pag/Modif	100.0	97.4			99.0					99.0				
3	8	01	024	E022	NBD	Hospital General de Mexico "Dr. Eduardo Liceaga"														


CUENTA PÚBLICA 2017

CUENTA PÚBLICA 2017
 ESTADO ANALÍTICO DEL EJERCICIO DEL PRESUPUESTO DE EGRESOS EN CLASIFICACIÓN FUNCIONAL-PROGRAMÁTICA^{1/}
 12 SALUD
 NBD HOSPITAL GENERAL DE MÉXICO "DR. EDUARDO LICEAGA"
 (PESOS)

CATEGORÍAS PROGRAMÁTICAS						DENOMINACIÓN	GASTO CORRIENTE					PENSIONES Y JUBILACIONES	GASTO DE INVERSIÓN				TOTAL			
FI	FN	SF	AI	PP	LR		SERVICIOS PERSONALES	GASTO DE OPERACIÓN	SUBSIDIOS	OTROS DE CORRIENTE	SUMA		INVERSIÓN FÍSICA	SUBSIDIOS	OTROS DE INVERSIÓN	SUMA	TOTAL	ESTRUCTURA PORCENTUAL		
																		CORRIENTE	PENSIONES Y JUBILACIONES	INVERSIÓN
3	8	01	024	E022	NBD	Aprobado	22,832,261	15,013,331			37,845,592				37,845,592	100.0				
3	8	01	024	E022	NBD	Modificado	24,876,643	14,724,782			39,601,425				39,601,425	100.0				
3	8	01	024	E022	NBD	Devengado	24,876,643	14,344,125			39,220,768				39,220,768	100.0				
3	8	01	024	E022	NBD	Pagado	24,876,643	14,344,125			39,220,768				39,220,768	100.0				
3	8	01	024	E022	NBD	Porcentaje Pag/Aprob	109.0	95.5			103.6				103.6					
3	8	01	024	E022	NBD	Porcentaje Pag/Modif	100.0	97.4			99.0				99.0					

^{1/} Las sumas parciales y total pueden no coincidir debido al redondeo. El símbolo -o- corresponde a porcentajes menores a 0.05% o mayores a 500%.
 Fuente: Presupuesto Aprobado y Modificado, sistemas globalizadores de la Secretaría de Hacienda y Crédito Público. Presupuesto Devengado y Pagado, el ente público.


 Autorizó: Dr. César Athé Gutiérrez
 Director General del Hospital General
 de México Dr. Eduardo Liceaga


 Elaboró: Dr. Juan Miguel Galindo López
 Director General Adjunto de
 Administración y Finanzas

"Bajo protesta de decir verdad declaramos que los Estados e Informes Presupuestarios, son razonablemente correctos y son responsabilidad del emisor"


 59

CUENTA PÚBLICA 2017

CUENTA PÚBLICA 2017
ESTADO ANALÍTICO DEL EJERCICIO DEL PRESUPUESTO DE EGRESOS EN CLASIFICACIÓN FUNCIONAL (ARMONIZADO)^{1/}
12 SALUD
NBD HOSPITAL GENERAL DE MÉXICO "DR. EDUARDO LICEAGA"
(PESOS)

CONCEPTO	APROBADO	AMPLIACIONES / (REDUCCIONES)	MODIFICADO	DEVENGADO	PAGADO	SUBEJERCICIO ^{2/}
	1	2 = (3-1)	3	4	5	6 = (3-4)
Gobierno	14,860,158	-439,943	14,420,215	14,359,790	14,359,790	60,425
Coordinación de la Política de Gobierno	14,860,158	-439,943	14,420,215	14,359,790	14,359,790	60,425
Desarrollo Social	3,349,505,553	129,923,650	3,479,429,203	3,411,546,686	3,411,546,686	67,882,517
Salud	3,349,505,553	129,923,650	3,479,429,203	3,411,546,686	3,411,546,686	67,882,517
Desarrollo Económico	37,845,592	1,755,833	39,601,425	39,220,768	39,220,768	380,657
Ciencia, Tecnología e Innovación	37,845,592	1,755,833	39,601,425	39,220,768	39,220,768	380,657
Total del Gasto	3,402,211,303	131,239,540	3,533,450,843	3,465,127,244	3,465,127,244	68,323,599

^{1/} Las sumas parciales y total pueden no coincidir debido al redondeo.

^{2/} Corresponde a las Economías Presupuestarias.

Fuente: Presupuesto Aprobado y Modificado, sistemas globalizadores de la Secretaría de Hacienda y Crédito Público, Presupuesto Devengado y Pagado, el ente público.



Autorizó: Dr. César Athié Gutiérrez
Director General del Hospital General
de México Dr. Eduardo Liceaga



Elaboró: Lic. Juan Miguel Galindo López
Director General Adjunto de
Administración y Finanzas

"Bajo protesta de decir verdad declaramos que los Estados e Informes Presupuestarios, son razonablemente correctos y son responsabilidad del emisor"



CUENTA PÚBLICA 2017

CUENTA PÚBLICA 2017
ANALÍTICO DE CLAVES DE ENTIDADES PARAESTATALES (ACEP)
ByS
12 SALUD
NBD HOSPITAL GENERAL DE MÉXICO "DR. EDUARDO LICEAGA"

Concepto	Estimado/Aprobado	Modificado	Devengado	Recaudado/Pagado
TOTAL DE RECURSOS	3,427,454,572	3,533,450,843		3,466,455,281
DISPONIBILIDAD INICIAL	25,243,269	13,897,564		13,897,564
CORRIENTES Y DE CAPITAL	625,000,000	625,000,000		558,004,438
VENTA DE BIENES	0	0		0
INTERNAS	0	0		0
EXTERNAS	0	0		0
VENTA DE SERVICIOS	592,909,800	531,376,476		493,453,350
INTERNAS	592,909,800	531,376,476		493,453,350
EXTERNAS	0	0		0
INGRESOS DIVERSOS	32,090,200	93,623,524		64,551,088
INGRESOS DE FIDEICOMISOS PÚBLICOS	0	61,533,324		55,802,126
PRODUCTOS FINANCIEROS	25,283,200	25,283,200		810,851
OTROS	6,807,000	6,807,000		7,938,111
VENTA DE INVERSIONES	0	0		0
RECUPERACIÓN DE ACTIVOS FÍSICOS	0	0		0
RECUPERACIÓN DE ACTIVOS FINANCIEROS	0	0		0
INGRESOS POR OPERACIONES AJENAS	0	0		0
POR CUENTA DE TERCEROS	0	0		0
POR CUENTA DE TERCEROS (BRUTO)	0	0		0
POR EROGACIONES RECUPERABLES	0	0		0
POR EROGACIONES RECUPERABLES (BRUTO)	0	0		0
SUBSIDIOS Y APOYOS FISCALES	2,777,211,303	2,894,553,279		2,894,553,279
SUBSIDIOS	0	0		0
CORRIENTES	0	0		0
DE CAPITAL	0	0		0
APOYOS FISCALES	2,777,211,303	2,894,553,279		2,894,553,279
CORRIENTES	2,777,211,303	2,894,553,279		2,894,553,279
SERVICIOS PERSONALES	2,240,245,278	2,222,071,281		2,222,071,281
OTROS	536,966,025	672,481,998		672,481,998
INVERSIÓN FÍSICA	0	0		0
INTERESES, COMISIONES Y GASTOS DE LA DEUDA	0	0		0
INVERSIÓN FINANCIERA	0	0		0
AMORTIZACIÓN DE PASIVOS	0	0		0
SUMA DE INGRESOS DEL AÑO	3,402,211,303	3,519,553,279		3,452,557,717

CUENTA PÚBLICA 2017

CUENTA PÚBLICA 2017
ANALÍTICO DE CLAVES DE ENTIDADES PARAESTATALES (ACEP)
ByS
12 SALUD
NBD HOSPITAL GENERAL DE MÉXICO "DR. EDUARDO LICEAGA"

Concepto	Estimado/Aprobado	Modificado	Devengado	Recaudado/Pagado
ENDEUDAMIENTO (O DESENDERUDAMIENTO) NETO	0	0		0
INTERNO	0	0		0
EXTERNO	0	0		0
TOTAL DE RECURSOS	3,427,454,572	3,533,450,843	3,465,127,244	3,466,455,281
GASTO PROGRAMABLE	3,402,211,303	3,533,450,843	3,465,127,244	3,465,127,244
GASTO CORRIENTE	3,402,211,303	3,389,728,126	3,328,751,932	3,328,751,932
SERVICIOS PERSONALES	2,240,245,278	2,222,071,281	2,222,071,281	2,222,071,281
DE OPERACIÓN	1,155,631,456	1,164,298,945	1,103,322,751	1,103,322,751
SUBSIDIOS	0	0	0	0
OTRAS EROGACIONES	6,334,569	3,357,900	3,357,900	3,357,900
PENSIONES Y JUBILACIONES	0	0	0	0
INVERSIÓN FÍSICA	0	143,722,717	136,375,312	136,375,312
BIENES MUEBLES E INMUEBLES	0	73,709,108	73,697,103	73,697,103
OBRA PÚBLICA	0	70,013,609	62,678,209	62,678,209
SUBSIDIOS	0	0	0	0
OTRAS EROGACIONES	0	0	0	0
INVERSIÓN FINANCIERA	0	0	0	0
COSTO FINANCIERO	0	0	0	0
INTERESES, COMISIONES Y GASTOS DE LA DEUDA	0	0	0	0
INTERNOS	0	0	0	0
EXTERNOS	0	0	0	0
EGRESOS POR OPERACIONES AJENAS	0	0	0	0
POR CUENTA DE TERCEROS	0	0	0	0
POR CUENTA DE TERCEROS (BRUTO)	0	0	0	0
EROGACIONES RECUPERABLES	0	0	0	0
EROGACIONES RECUPERABLES (BRUTO)	0	0	0	0
SUMA DE EGRESOS DEL AÑO	3,402,211,303	3,533,450,843	3,465,127,244	3,465,127,244
ENTEROS A TESORERÍA DE LA FEDERACIÓN	0	0	0	0
ORDINARIOS	0	0	0	0
EXTRAORDINARIOS	0	0	0	0
RETIRO DEL PATRIMONIO INVERTIDO DE LA NACIÓN	0	0	0	0
DISPONIBILIDAD FINAL PREVIA	25,243,269	0		1,328,037
DISPONIBILIDAD FINAL	25,243,269	0		1,328,037
DIFERENCIAS CAMBIARIAS, AJUSTES CONTABLES Y OPERACIONES EN TRÁNSITO				0

CUENTA PÚBLICA 2017

CUENTA PÚBLICA 2017
ANALÍTICO DE CLAVES DE ENTIDADES PARAESTATALES (ACEP)
ByS
12 SALUD
NBD HOSPITAL GENERAL DE MÉXICO "DR. EDUARDO LICEAGA"

Concepto	Estimado/Aprobado	Modificado	Devengado	Recaudado/Pagado
DIFERENCIAS CAMBIARIAS				0
AJUSTES CONTABLES				0
OPERACIONES EN TRÁNSITO				0
DISPONIBILIDAD FINAL CALCULADA				1,328,037
VARIACIÓN EN DISPONIBILIDADES	0	13,897,564		12,569,527
BALANCE DE OPERACIÓN	-2,777,211,303	-2,908,450,843		-2,907,122,806
BALANCE PRIMARIO	0	-13,897,564		-12,569,527
BALANCE FINANCIERO	0	-13,897,564		-12,569,527
FINANCIAMIENTO NETO TOTAL				12,569,527




Autorizó: Dr. César Athié Gutiérrez
Director General del Hospital General
de México Dr. Eduardo Liceaga



Elaboró: Lic. Juan Miguel Galindo López
Director General Adjunto de
Administración y Finanzas

"Bajo protesta de decir verdad declaramos que los Estados e Informes Presupuestarios, son razonablemente correctos y son responsabilidad del emisor"



Hospital General de México "Dr. Eduardo Liceaga"
Conciliación entre los Ingresos Presupuestarios y Contabilidad
Correspondiente del 1o de Enero del 2017 al 31 de Diciembre del 2017

(Pesos)

1. Ingresos Presupuestarios		3,466,455,281
2. Más Ingresos contables no presupuestarios		
Incrementos por variación de inventarios		
Disminución del exceso de estimaciones por pérdida o deterioro u obsolescencia		
Disminución del exceso de provisiones		
Otros ingresos y beneficios varios		
Otros Ingresos Contables No Presupuestarios		
3. Menos Ingresos presupuestarios no contables		147,915,452
Productos de capital		
Aprovechamientos capital		
Ingresos derivados de financiamientos		
Disponibilidad final		
Otros ingresos presupuestarios no contables	147,915,452	
4. Ingresos contables (4=1+2-3)		3,318,539,829

Fuente: Hospital General de México "Dr. Eduardo Liceaga".

Autorizó: Dr. César Athié Gutiérrez
 Director General del Hospital General
 de México Dr. Eduardo Liceaga

Elaboró: Lic. Juan Miguel Galindo López
 Director General Adjunto de
 Administración y Finanzas


"Bajo protesta de decir verdad declaramos que los Estados e Informes Presupuestarios, son razonablemente correctos y son responsabilidad del emisor"


Hospital General de México "Dr. Eduardo Liceaga"
Conciliación entre los Egresos Presupuestarios y los Gastos Contables
Correspondiente del 1o de Enero del 2017 al 31 de Diciembre del 2017

(Pesos)

1. Total de egresos (presupuestarios)	3,465,127,244	
2. Menos egresos presupuestarios no contables		122,360,373
Mobiliario y equipo educacional y recreativo		
Equipo e instrumental médico y de laboratorio	0	
Vehiculos y equipo de transporte	0	
Equipo de defensa y seguridad	0	
Maquinaria, otros equipos y herramientas	73,697,103	
Activos biológicos	0	
Bienes inmuebles	0	
Activos intangibles	0	
Obra pública en bienes propios	62,678,209	
Acciones y participacion de capital	0	
Compra de títulos y valores	0	
Inversiones en fideicomisos, mandatos y otros análogos	0	
Provisiones para contingencias y otras erogaciones especiales	0	
Amortización de la deuda pública	0	
Adeudos de ejercicios fiscales anteriores (ADEFAS)	0	
Otros Egresos Presupuestales No Contables	-14,014,939	
3. Mas gastos contables no presupuestales		114,897,230
Estimaciones, depreciaciones, deterioros, obsolescencia y amortizaciones	102,647,971	
	0	
Disminución de inventarios	0	
Aumento por insuficiencia de estimaciones por pérdida o deterioro u obsolescencia		
Aumento por insuficiencia de provisiones		
Otros gastos	0	
Otros Gastos Contables No Presupuestales	12,249,259	
4. Total de Gastos Contables (4=1-2+3)		5,457,664,101

Fuente: Hospital General de México "Dr. Eduardo Liceaga".


 Autorizó: Dr. César Achí Gutiérrez
 Director General del Hospital General
 de México Dr. Eduardo Liceaga


 Elaboró: Lic. Juan Miguel Galindo López
 Director General Adjunto de
 Administración y Finanzas

"Bajo protesta de decir verdad declaramos que los Estados e Informes Presupuestarios, son razonablemente correctos y son responsabilidad del emisor"

NOTAS A LOS ESTADOS PRESUPUESTALES AL 31 DE DICIEMBRE DE 2017

53



HOSPITAL GENERAL DE MÉXICO
"DR. EDUARDO LICEAGA"
NOTAS A LOS ESTADOS PRESUPUESTALES POR EL PERIODO COMPRENDIDO
DEL 1 DE ENERO AL 31 DE DICIEMBRE DE 2017

1.- CONSTITUCIÓN Y OBJETO SOCIAL

El 7 de abril de 1986 se publicó, en el Diario Oficial de la Federación, el Decreto del Ejecutivo Federal por el que se creó el Hospital General de México como un Órgano Desconcentrado de la Secretaría de Salud, con autonomía operativa. Posteriormente, mediante la emisión de un nuevo decreto presidencial publicado en el Diario Oficial de la Federación del 11 de mayo de 1995, se transformó el Hospital General de México como un Organismo Descentralizado del Gobierno Federal, con personalidad jurídica y patrimonio propios, el 30 de abril del 2012 se publicó en el Diario Oficial de la Federación el Decreto por el que se reforma el artículo 1º modificando el nombre del Hospital General de México, quedando como Hospital General de México "Dr. Eduardo Liceaga", Organismo Descentralizado del Gobierno Federal y se adicionan los artículos 22, 23, 24, 25, 26, 27, 28, 29, 30 y 31 que regulan la operación del Hospital General de México "Dr. Eduardo Liceaga", respecto de los recursos que las personas Físicas y/o Morales aporten para incentivar la investigación médica que realice el Organismo Descentralizado.

De conformidad con lo señalado en el artículo 2 del decreto presidencial publicado en el Diario Oficial de la Federación del 11 de mayo de 1995, el Hospital General de México tendrá como objeto coadyuvar a la consolidación del Sistema Nacional de Salud, proporcionando servicios médicos de alta especialidad e impulsando los estudios, programas, proyectos e investigaciones inherentes a su ámbito de competencia, el cual está sectorizado en la Secretaría de Salud.


Los principales objetivos del Organismo son: proporcionar servicios de salud; prestar servicios de hospitalización en las especialidades con que cuenta, con criterios de gratuidad y con base en las condiciones socioeconómicas de los usuarios; diseñar y ejecutar programas y cursos de capacitación, enseñanza y especialización de personal profesional técnico y auxiliar en el campo de la salud; impulsar la realización de estudios e investigaciones clínicas experimentales, y asesorar a instituciones sociales y privadas en la materia.

2.- NORMATIVIDAD GUBERNAMENTAL

A continuación, se describen las disposiciones gubernamentales que le son aplicables a la Entidad para operar como ente de la Administración Pública Federal y así esté en condiciones de reunir, clasificar y reportar la información presupuestaria que incluyen los estados analíticos de ingresos presupuestales y del ejercicio presupuestal del gasto.

- Constitución Política de los Estados Unidos Mexicanos.
- Ley Orgánica de la Administración Pública Federal.
- Ley Federal del Presupuesto y Responsabilidad Hacendaria y su Reglamento.
- Ley de Ingresos de la Federación del ejercicio fiscal.
- Decreto del Presupuesto de Egresos de la Federación del ejercicio fiscal.
- Ley de Adquisiciones Arrendamientos y Servicios del Sector Público y su Reglamento.
- Ley de Obras Públicas y Servicios Relacionados con las Mismas y su Reglamento.
- Ley Federal de Entidades Paraestatales y su Reglamento.
- Ley del Servicio de la Tesorería de la Federación del Ejercicio Fiscal.
- Ley General de Contabilidad Gubernamental.
- Manual de Contabilidad Gubernamental.
- Ley General de Bienes Nacionales.
- Ley General de Deuda Pública.

Para el registro de la información financiera, el Hospital tiene establecido un sistema electrónico de datos llamado KUAZAR y en un módulo alterno independiente (SIFIN) se registran todas las operaciones implicadas



con el manejo del presupuesto, que permite obtener reportes de información presupuestal, los cuales son conciliados con los registros contables

Es importante manifestar que a través del oficio número 30231/DGAAF/1493/2014 de fecha 11 de diciembre de 2014, el Hospital General de México "Dr. Eduardo Liceaga"; comunicó a la Dirección General Adjunta de Administración y Finanzas de la Comisión Coordinadora de Institutos Nacionales de Salud y Hospitales de Alta Especial, la adhesión al proyecto de Implementación del Sistema Institucional de Administración y Finanzas (SIAF), mismo que incluye los módulos de Presupuesto, Contabilidad, Tesorería, Adquisiciones y Almacenes (sin considerar inventario de activo fijo), sin embargo y con la finalidad de atender el Acuerdo 1 aprobado por el Consejo Nacional de Armonización Contable, a partir del 1º. de enero de 2018 el Hospital General de México realiza el registro de las operaciones del Módulo de Presupuesto, Contabilidad y Tesorería en el Sistema Institucional de Administración y Finanzas (SIAF).

PRINCIPALES POLÍTICAS PRESUPUESTALES

Las principales políticas para la elaboración de los estados de ingresos presupuestales y del ejercicio presupuestal del gasto del Hospital, son las siguientes:

A. CIFRAS HISTÓRICAS.

Las cifras que se presentan en los estados analíticos de ingresos presupuestales y del ejercicio presupuestal del gasto y sus notas, se refieren a cifras históricas en pesos mexicanos.

B. CUENTA PÚBLICA.

Las cifras incluidas en los estados analíticos de ingresos presupuestales y del ejercicio presupuestal del gasto deben coincidir con las reportadas oficialmente para el rendimiento de la Cuenta de la Hacienda Pública Federal.


C. MODIFICACIONES PRESUPUESTALES.

Las modificaciones cuantitativas o de metas al presupuesto original autorizado se presentan a consideración de la Junta de Gobierno y posteriormente se someten a la autorización expresa de la SHCP a través de la Dirección General de Programación, Organización y Presupuesto de la Secretaría de Salud.

D. INGRESOS.

Las entidades de Control Presupuestario Indirecto dependiente presupuestalmente del Ramo 12 Salud, a partir del ejercicio 2009, se incorporaron a la modalidad de gasto directo, conforme a lo establecido en los Lineamientos para la integración del Presupuesto de Egresos de la Federación en su Anexo 1, por lo cual a partir de ese ejercicio, no se recibieron recursos fiscales por concepto de Subsidios y Transferencias, en consecuencia, sus recursos presupuestarios autorizados permanecen en la Tesorería de la Federación (TESOFE) y mediante la expedición de Cuentas por Liquidar Certificadas (CLC), se aplican directamente al pago de los proveedores de bienes y servicios, sujetándose en lo que corresponde, a lo establecido en el Título Cuarto, Capítulos I y II del Reglamento de la Ley Federal de Presupuesto y Responsabilidad Hacendaria y demás disposiciones aplicables.

Asimismo, el Hospital capta recursos propios por la prestación de servicios objeto de su constitución, que son ocupados para la operación sustantiva una vez que son autorizados por el Órgano de Gobierno y conforme al artículo 114 del Reglamento de la Ley Federal de Presupuesto y Responsabilidad Hacendaria, por lo que la



Entidad presenta y registra contablemente las disponibilidades en las cuentas bancarias destinadas para registrar los ingresos propios; asimismo, registra los equipos, mobiliario y obra pública recibida en los rubros de activo fijo correspondientes.

E. GASTO DE OPERACIÓN Y PRESUPUESTO DE EGRESOS.

Los egresos comprenden los conceptos de gasto corriente e inversión física. El presupuesto de egresos se determina con base en los programas específicos en los que se señalan objetivos y metas. El presupuesto y programa de trabajo de las áreas sustantivas se elaboran anualmente de acuerdo con el año calendario. El gasto de operación, desde el punto de vista contable, no incluye la inversión física e incorpora en su conformación conceptos que no requieren la utilización de efectivo como: depreciaciones, amortizaciones, costo laboral y otras provisiones. Asimismo, incluye los egresos realizados con los recursos provenientes del subsidio federal e ingresos propios.

F. SUBSIDIO DE INVERSIÓN.

Los subsidios de inversión se registran como Apoyos Fiscales y en los estados de ingresos presupuestales y del ejercicio presupuestal del gasto se incluyen en el rubro de gasto de capital.

G. OPERACIONES AJENAS.

Corresponde esencialmente a retenciones de impuestos o cuotas a cargo de terceros. Los pasivos por estas retenciones financieramente se registran en las cuentas contables de impuestos por pagar, deudores y acreedores diversos.

H. PRESUPUESTO COMPROMETIDO.

En cumplimiento con la normatividad presupuestal vigente, las adquisiciones se considerarán devengadas sólo cuando los bienes hayan sido recibidos en el almacén y los servicios hayan sido prestados por los proveedores a más tardar el 31 de diciembre de cada año, además de que estén debidamente registrados en la contabilidad.

I. CONTABILIDAD.

El Hospital cuenta con un registro presupuestal que permite reunir información y documentación para la identificación, clasificación y registro de sus operaciones; así como la generación de información cuantitativa de carácter presupuestal. Se registran las operaciones con base en prácticas de contabilidad gubernamental que se derivan de las normas, instructivos y manuales emitidos por la SHCP, la Ley General de Contabilidad, considerando en su caso, las disposiciones que sobre el particular establece la Ley Federal de Presupuesto y Responsabilidad Hacendaria y su Reglamento, manejándose para tal efecto, conciliaciones mensuales y anual entre los registros contables y presupuestales, a fin de corroborar su congruencia. Tanto la contabilidad financiera como la presupuestal, mantienen las mismas partidas, facilitando las conciliaciones contables-presupuestales y el enlace de la información.

3.- CUMPLIMIENTO GLOBAL DE METAS POR PROGRAMA (Cifras no Auditadas)

El presupuesto original para el ejercicio 2017 de la Institución, fue de 3,402,211,303 pesos, el cual al 31 de diciembre del 2017 fue modificado en 3,533,450,843 pesos.



En el periodo enero – diciembre, el presupuesto programado a ejercerse fue de 3,533,450,843 pesos, y el presupuesto ejercido ascendió a 3,465,127,244 pesos, reflejándose un subejercicio de 1.9% que de acuerdo al criterio de semaforización se encuentra en el rango de razonable Conforme al Anexo I “Evolución del Gasto Programable: “enero diciembre”.

La política de rendición de Cuentas y la Gestión Pública basada en Resultados, y como seguimiento al cumplimiento de los Objetivos y Metas Institucionales, se analizan los avances obtenidos al cierre del segundo semestre de 2017 del Hospital General de México Dr. Eduardo Liceaga, a través de los Programas Presupuestales contenidos en el Presupuesto de Egresos de la Federación para el ejercicio 2017 y en las Matrices de los Indicadores para Resultados, contenidos en los Programas Presupuestarios (PP) mismo periodo, y son:

- Pp E010 Formación y Capacitación de Recursos Humanos para la Salud.
- Pp E022 investigación y Desarrollo Tecnológico en Salud.
- Pp E023 Atención a la Salud.

Se cuenta con una Matriz de Indicadores para Resultados (MIR), en la cual se calendarizan y se programan las metas de los Programas Presupuestarios cuyo fin es la prestación de servicios públicos, (E010 Formación y Capacitación de Recursos Humanos para la Salud, E022 Investigación y Desarrollo Tecnológico en Salud y E023 Atención a la Salud) la cual consta de un total de 47 indicadores para el ejercicio 2017. De estos, el Hospital General de México “Dr. Eduardo Liceaga” es responsable de darle seguimiento y reportar su avance a 37 de ellos ante la Comisión Coordinadora de Institutos Nacionales de Salud y Hospitales de Alta Especialidad (CCINSHAE), los restantes 9 indicadores están a cargo de la Dirección General de Calidad y Educación en Salud, y de la Dirección General de Políticas de Investigación en Salud, y 1 no se evaluó por este Hospital General de México “Dr. Eduardo Liceaga”.

Los programas presupuestarios del Hospital General de México “Dr. Eduardo Liceaga” con mayor incidencia en el logro de las metas y objetivos de la planeación de mediano plazo, el cumplimiento al cierre del ejercicio de la meta programática y su avance físico-financiero. En términos generales los resultados de los indicadores contenidos en la Matriz de los Indicadores para Resultados (MIR) del ejercicio 2017 se tuvo un cumplimiento satisfactorio.

1. PP E010 Formación y capacitación de recursos humanos para la salud

1.1. Comportamiento Presupuestal

En el periodo enero–diciembre de 2017, se tuvo una asignación presupuestal programada para este programa 129,082,508 pesos, ejerciéndose 128,451,538 pesos, con un subejercicio de 0.5% con un gasto pagado menor al presupuesto aprobado de 10,547,466 pesos que de acuerdo al criterio de semaforización se encuentra en el rango de razonable, la variación se debió a recursos propios programados no captados al cierre del ejercicio.

1.2. Avance de Indicadores

Este programa presupuestal cuenta con un total de 19 indicadores, de estos la Dirección General de Calidad y Educación en Salud (DGCEs) da seguimiento a 2: “Tasa de incremento anual de becas de formación de especialistas médicos” y “Cobertura de plazas de residentes”; además las Direcciones Generales de Coordinación de la Comisión Coordinadora de Institutos Nacionales de Salud y Hospitales de Alta Especialidad le darán seguimiento a 1 indicador: “Porcentaje de instituciones con programas de seguimiento de egresados (Posgrados clínicos y no clínicos)”; por lo que para el ejercicio 2017 el Hospital



General de México Dr. Eduardo Liceaga tendrá a su cargo el seguimiento y reporte de 16 indicadores, 5 de ellos en materia de capacitación y 11 de formación de recursos humanos para la salud.

- De los 5 Indicadores de capacitación gerencial y administrativa 3 tuvieron un cumplimiento del 100.0%, 1 el 95.4% y 1 96.3%
- De 11 indicadores de formación de recursos humanos 5 alcanzaron un cumplimiento del 100% y los restantes 6 indicadores alcanzaron un cumplimiento de 95.4 a 107.0%.

2. PP E022 Investigación y Desarrollo Tecnológico en Salud

2.1. Comportamiento Presupuestal

La Actividad Institucional "Fomentar la Investigación en Salud" tuvo un presupuesto asignado a ejercer al mes de diciembre de 39,601,425 pesos, de los cuales se ejerció 39,220,768 pesos con un subejercicio de 1.0% con un gasto pagado mayor al presupuesto aprobado de 1,375,176 pesos, que de acuerdo al criterio de semaforización se encuentra en el rango de razonable y se debió a recursos propios programados no captados al cierre del ejercicio.

2.2. Avance de Indicadores

La MIR constó de 14 indicadores; 6 a cargo de la DGPIIS, y 8 a cargo del Hospital General de México "Dr. Eduardo Liceaga"; alcanzando el siguiente resultado:

- 3 Indicadores alcanzaron un cumplimiento de 98.1%; 103.0%; 100.0%
- 2 Indicadores alcanzaron un cumplimiento de 92.2% y 110.0%
- 3 Indicadores con un cumplimiento de 50.0%, 116.7% y 135.3%.

3. PP E023 Atención a la salud

3.1. Comportamiento Presupuestal

La disponibilidad presupuestal, programada para el segundo semestre fue de 3,184,084,121 pesos, para llevar a cabo las siguientes Actividades Institucionales:

AM030 Otorgar Atención Ambulatoria con asignación presupuestal de 243,962,538 pesos, de los cuales se ejercieron 236,007,932 pesos con un subejercicio de 3.3% con un gasto pagado mayor al presupuesto aprobado de 23,576,993 pesos que de acuerdo al criterio de semaforización se encuentra en el rango de razonable y se debió a los recursos propios programados no captados al cierre del ejercicio.

AM040 Otorgar Atención Hospitalaria con asignación presupuestal de 520,580,190 pesos, de los cuales se ejercieron 472,992,049 pesos con un subejercicio de 9.1% con un gasto pagado menor al presupuesto aprobado de 19,833,503 pesos, que de acuerdo al criterio de semaforización se encuentra en el rango de preventivo y se debió a los recursos propios programados no captados al cierre del ejercicio.

AM050 Fortalecer la Organización para la prestación de servicios en salud, esta actividad Institucional tuvo una asignación aprobada de 35,000.00 pesos los cuales fueron transferidos a otros programas siendo su asignación presupuestal final de cero.



AM060 Fortalecimiento de la calidad de la atención médica y auditoría clínica con una asignación 4,762,915 pesos, ejerciéndose 4,457,164 pesos con un subejercicio de 6.4% con un gasto pagado menor al presupuesto aprobado de 1,892,836 pesos que de acuerdo al criterio de semaforización se encuentra en el rango de preventivo y se debe a los recursos propios programados no captados al cierre del ejercicio.

SP010 Prestación de servicios en los diferentes niveles de atención a la salud de servicios Personales con una asignación 2,127,048,920 pesos, los cuales se ejercieron en su totalidad, un gasto pagado menor al presupuesto aprobado de 27,114,944 pesos, con criterio de razonable y se debe a recursos propios que no fueron obtenidos al cierre del ejercicio.

MD010 Abasto Oportuno de Medicamentos con una asignación 266,841,110 pesos, de los cuales se ejercieron 264,418,939 pesos con un subejercicio de 0.9% con un gasto pagado menor al presupuesto aprobado de 14,350,022 pesos que de acuerdo al criterio de semaforización se encuentra en el rango de razonable y se debió a los recursos propios programados no captados al cierre del ejercicio.

MM010 Calidad en la atención obstétrica y reducción de la mortalidad materna con una asignación 11,780,056 pesos, los cuales se ejercieron en su totalidad, un gasto pagado menor al presupuesto aprobado de 1,000,000 pesos, con criterio de razonable y se debe a recursos propios que no fueron obtenidos al cierre del ejercicio.

OB040 Prevención y tratamiento del sobrepeso, obesidad y diabetes en los Institutos Nacionales de Salud y Hospitales de Alta Especialidad, con una asignación de 9,108,390 pesos, de los cuales se ejercieron 8,602,657 pesos con un subejercicio de 5.6% con un gasto pagado menor al presupuesto aprobado de 505,733 pesos que de acuerdo al criterio de semaforización se encuentra en el rango de preventivo y se debió a los recursos propios programados no captados al cierre del ejercicio.

3.2. Avance de Indicadores

La Matriz de Indicadores para Resultados (MIR) del Programa Presupuestario E023, cuenta con 14 indicadores, de los cuales 1 no es aplicable al Hospital General de México Dr. Eduardo Liceaga "Porcentaje de Auditorías Clínicas Incorporadas"; los 13 restantes son responsabilidad de la Institución su seguimiento y reporte ante la CCINSHAE, 2 de manera semestral y 11 trimestralmente

- 6 indicadores con un cumplimiento de 99.3%, 100.5%, 97.8%, 100.0%, 100.0% y 104.4%
- 3 Indicadores con un cumplimiento de 110.0%, 107.4% y 105.4%
- 4 indicadores con un cumplimiento de 121.6%, 116.6%, 113.4% y 112.1%

4.- PROGRAMAS PRESUPUESTALES SIN MATRIZ DE INDICADORES PARA RESULTADOS


El comportamiento presupuestal de los programas que no cuentan con una Matriz de Indicadores para resultados fue el siguiente:

4.1. K011 Obras en Construcción no habitables

Se tuvo una asignación presupuestal para el ejercicio 2017 de 113,722,717 pesos, ejerciéndose 106,378,093 pesos con un subejercicio de 6.5% miles pesos, ya que no se presupuestó recursos aprobados, se encuentra en el rango de preventivo y se debe a recursos propios que no fueron obtenidos al cierre del ejercicio.

4.2. K027 Desarrollar, Conservar y Mantener la Infraestructura Física y Equipamiento

Se tuvo una asignación presupuestal para el ejercicio 2017 de 10,000,000 pesos, ejerciéndose 9,999,996 pesos.



4.3. MO01 Otorgar apoyo administrativo y sustantivo

Se tuvo una asignación presupuestal para el ejercicio 2017 de 41,132,980 pesos, ejerciéndose 40,002,462 pesos con un subejercicio de 2.7% miles pesos, un gasto pagado menor al presupuesto aprobado de 2,579,884 pesos, con un criterio de razonable y se debe a recursos propios que no fueron obtenidos al cierre del ejercicio.

4.4. O001 Auditar la gestión pública y mejorar procesos

Se tuvo una asignación presupuestal para el ejercicio 2017 de 14,420,215 pesos, ejerciéndose 14,359,790 con un subejercicio de 0.4% un gasto pagado menor al presupuesto aprobado de 500,365 pesos, con criterio de razonable y se debe a recursos propios que no fueron obtenidos al cierre del ejercicio.

4.5 P016 Desarrollar acciones específicas para promover la atención integral de la Salud de la Mujer (VIH / SIDA)


Se tuvo una asignación presupuestal para el ejercicio 2017 de 1,406,877 pesos, ejerciéndose en su totalidad, un gasto pagado menor al presupuesto aprobado de 54,562 pesos, con criterio de razonable y se debe a recursos propios que no fueron obtenidos al cierre del ejercicio.

Este programa se evaluó a través de 2 indicadores que alcanzaron los siguientes resultados:

- Porcentaje de mujeres satisfechas con la atención médica recibida en el área de VIH/SIDA y otras ITS su cumplimiento fue del 95.5%.
- Porcentajes de pacientes mujeres detectadas con VIH/SIDA y otras ITS con un cumplimiento del 85%.

4.6 P020 Salud materna, sexual y reproductiva

No se tuvo una asignación presupuestal para el ejercicio 2017.



5.- VARIACIONES EN EL EJERCICIO PRESUPUESTAL

El Organismo contó con un Presupuesto Original, Modificado y Obtenido para el Ejercicio 2017 a nivel Flujo de Efectivo tanto de Ingresos Propios como de Subsidios y Transferencias, cuya integración se detalla a continuación:

INGRESOS (Pesos)

Concepto	ESTIMADO	MODIFICADO	RECAUDADO
TOTAL DE RECURSOS²⁷	3,427,454,572	3,533,450,843	3,466,455,281
DISPONIBILIDAD INICIAL	25,243,269	13,897,564	13,897,564
CORRIENTES Y DE CAPITAL	625,000,000	625,000,000	558,004,438
VENTA DE BIENES	0	0	0
INTERNAS	0	0	0
EXTERNAS	0	0	0
VENTA DE SERVICIOS	592,909,800	531,376,476	493,453,350
INTERNAS	592,909,800	531,376,476	493,453,350
EXTERNAS	0	0	0
INGRESOS DIVERSOS	32,090,200	93,623,524	64,551,088
INGRESOS DE FIDEICOMISOS PÚBLICOS	0	61,533,324	55,802,126
PRODUCTOS FINANCIEROS	25,283,200	25,283,200	810,851
OTROS	6,807,000	6,807,000	7,938,111
VENTA DE INVERSIONES	0	0	0
RECUPERACIÓN DE ACTIVOS FÍSICOS	0	0	0
RECUPERACIÓN DE ACTIVOS FINANCIEROS	0	0	0
INGRESOS POR OPERACIONES AJENAS	0	0	0
POR CUENTA DE TERCEROS	0	0	0
POR EROGACIONES RECUPERABLES	0	0	0
SUBSIDIOS Y APOYOS FISCALES	2,777,211,303	2,894,553,279	2,894,553,279
SUBSIDIOS	0	0	0
CORRIENTES	0	0	0
DE CAPITAL	0	0	0
APOYOS FISCALES	2,777,211,303	2,894,553,279	2,894,553,279
CORRIENTES	2,777,211,303	2,894,553,279	2,894,553,279
SERVICIOS PERSONALES	2,240,245,278	2,222,071,281	2,222,071,281
OTROS	536,966,025	672,481,998	672,481,998
INVERSIÓN FÍSICA	0	0	0
INTERESES, COMISIONES Y GASTOS DE LA DEUDA	0	0	0
INVERSIÓN FINANCIERA	0	0	0
AMORTIZACIÓN DE PASIVOS	0	0	0
SUMA DE INGRESOS DEL AÑO	3,402,211,303	3,519,553,279	3,452,557,717
ENDEUDAMIENTO (O DESENDEUDAMIENTO) NETO	0	0	0
INTERNO	0	0	0
EXTERNO	0	0	0

Fuente: Hospital General de México "Dr. Eduardo Liceaga".

**EGRESOS
(Pesos)**

Concepto	APROBADO	MODIFICADO	PAGADO
TOTAL DE RECURSOS^{1/}	3,427,454,572	3,533,450,843	3,466,455,281
GASTO CORRIENTE	3,402,211,303	3,389,728,126	3,328,751,932
SERVICIOS PERSONALES	2,240,245,278	2,222,071,281	2,222,071,281
DE OPERACIÓN	1,155,631,456	1,164,298,945	1,103,322,751
SUBSIDIOS	0	0	0
OTRAS EROGACIONES	6,334,569	3,357,900	3,357,900
PENSIONES Y JUBILACIONES	0	0	0
INVERSIÓN FÍSICA	0	143,722,717	136,375,312
BIENES MUEBLES E INMUEBLES	0	73,709,108	73,697,103
OBRA PÚBLICA	0	70,013,609	62,678,209
SUBSIDIOS	0	0	0
OTRAS EROGACIONES	0	0	0
INVERSIÓN FINANCIERA	0	0	0
COSTO FINANCIERO	0	0	0
INTERESES, COMISIONES Y GASTOS DE LA DEUDA	0	0	0
INTERNOS	0	0	0
EXTERNOS	0	0	0
EGRESOS POR OPERACIONES AJENAS	0	0	0
POR CUENTA DE TERCEROS	0	0	0
EROGACIONES RECUPERABLES	0	0	0
SUMA DE EGRESOS DEL AÑO	3,402,211,303	3,533,450,843	3,465,127,244
ENTEROS A TESORERÍA DE LA FEDERACIÓN	0	0	0
ORDINARIOS	0	0	0
EXTRAORDINARIOS	0	0	0
DISPONIBILIDAD FINAL	25,243,269	0	1,328,037
DIFERENCIAS CAMBIARIAS, AJUSTES CONTABLES Y OPERACIONES EN TRÁNSITO	0	0	0

Fuente: Hospital General de México "Dr. Eduardo Liceaga".

El comportamiento del ejercicio de los recursos por concepto de gasto fue conforme a lo siguiente:

- Servicios Personales. - El presupuesto modificado por 2,222,071,281 pesos fue ejercido en su totalidad.
- Operación. - Del presupuesto modificado por 1,164,298,945 pesos se ejercieron 1,103,322,751 pesos con un gasto pagado menor al presupuesto aprobado de 52,308,705 pesos que representan 5.2% del presupuesto modificado que se encuentra en el rango de preventivo.
- Otras erogaciones. - El presupuesto total modificado por 3,357,900 pesos fue ejercido en su totalidad.
- Inversión Física. - El Presupuesto total modificado ascendió a 143,122,717 pesos, erogando 136,375,312 pesos; de estos recursos en Bienes Muebles e Inmuebles de un presupuesto modificado por 73,709,108 pesos se ejerció 73,697,103 pesos, los recursos en Obra Pública de un presupuesto modificado por 70,013,609 pesos se ejerció 62,678,209 pesos con un gasto pagado menor ya que no se presentó recursos aprobados, lo que representa de manera global el 5.1% con criterio de semaforización preventivo y corresponden a recursos propios no obtenidos.

Es importante manifestar que, al 31 de diciembre de 2017, el Hospital General de México "Dr. Eduardo Liceaga" obtuvo recursos propios por \$558,004,438 pesos que comparados con los recursos propios programados por \$625,000,000 pesos se obtiene una diferencia de \$66,995,562 que sumando la disponibilidad final por \$1,328,037 se cuenta con una variación definitiva de \$68,323,599 que en ningún caso debe de considerarse como una economía o subejercicio, ya que a excepción del importe de \$1,328,037 no se contó con recursos por un monto de \$68,323,599 (no captados).

BIENES MUEBLES E INMUEBLES
(Pesos)

Concepto	Importe
- Equipo Médico y de Laboratorio	113,011,675.03
- Mobiliario	69,535,446.40
T O T A L	73,697,103.00

Fuente: Hospital General de México "Dr. Eduardo Liceaga".

OBRA PÚBLICA
(Pesos)

Concepto	Importe
1212NBD0001 Construcción y Equipamiento de la Unidad 601 del edificio del Centro de Rehabilitación y Medicina Física del Hospital General de México Dr. Eduardo Liceaga. Recursos del Fideicomiso del SPSS y fiscales 2013-2018.	44,454,620.80
0712NBD0006 Construcción y Equipamiento del edificio de la Unidad 501, Patología, Medicina Genética, Investigación Genómica y Centro de Perfeccionamiento de Habilidades Médico-Técnicas. Recursos del Fideicomiso SPSS y fiscales-2011-2017.	5,387,527.88
0812NBD0001 Construcción y Equipamiento del edificio de la U-503, Cardioangiología Hospital General de México Dr. Eduardo Liceaga 2011-2017	2,836,064.27
1712NBD0002 Programa anual de trabajo de mantenimiento del HGM. Remodelación del Edificio de la Unidad 505 Pediatría	9,999,996.00
TOTAL:	62,678,208.95

Fuente: Hospital General de México "Dr. Eduardo Liceaga".

6.- DISPOSICIONES DE RACIONALIDAD Y AUSTERIDAD PRESUPUESTARIA.

Informe del cierre al Cuarto Trimestre de 2017 de Programa de Ahorro, en cumplimiento al Decreto que establece las medidas para el uso eficiente, transparente y eficaz de los recursos públicos, y las acciones de disciplina presupuestaria en el ejercicio del gasto público, así como para la modernización de la Administración Pública Federal, Capítulo IV, Artículo Décimo Primero.

CAPITULO / CONCEPTO / PARTIDA DE GASTO	AHORRO ADICIONAL GENERADO EN EL				TOTAL DE AHORRO REAL ALCANZADO (e)=(a)+(b)+(c)+(d))
	PRIMER TRIMESTRE (a)	SEGUNDO TRIMESTRE (b)	TERCER TRIMESTRE (c)	CUARTO TRIMESTRE (d)	
[-5-]	[-6-]	[-7-]			
1000 SERVICIOS PERSONALES	0.0	0.0	0.0	0.0	0.0
Sueldo de Personal de Mando Superior	0.0	0.0	0.0	0.0	0.0
Cuotas para Seguros	0.0	0.0	0.0	0.0	0.0
Otros	0.0	0.0	0.0	0.0	0.0
REDUCCION DEL 5% EN GASTOS DE OPERACIÓN	1,125.8	105.2	115.6	97.0	1,443.6
2000 MATERIALES Y SUMINISTROS	13.5	105.0	115.6	97.0	331.1
Diésel	0.0	0.0	0.0	0.0	0.0
Gas L.P.	0.0	105.0	40.7	0.0	145.7
Gasolina	4.4	0.0	0.0	6.0	10.4
Materiales y Útiles de Administración y de Enseñanza	0.0	0.0	0.0	0.0	0.0
Programa de ahorro de papel	9.1	0.0	74.9	91.0	175.0
3000 SERVICIOS GENERALES	1,112.3	0.2	0.0	0.0	1,112.5
Energía Eléctrica	0.0	0.0	0.0	0.0	0.0
Telefonía	0.0	0.2	0.0	0.0	0.2
Agua Potable	847.5	0.0	0.0	0.0	847.5
Gastos de Alimentación de Servidores Públicos de Mando	0.0	0.0	0.0	0.0	0.0
Viáticos y Pasajes	0.0	0.0	0.0	0.0	0.0
RPBI	264.8	0.0	0.0	0.0	264.8
OTROS CAPÍTULOS DE GASTO					0.0
TOTAL	1,125.8	105.2	115.6	97.0	1,443.6

Fuente: Hospital General de México "Dr. Eduardo Liceaga".

7.- SISTEMA INTEGRAL DE INFORMACIÓN (SII)

Durante el ejercicio de 2017, el Organismo cumplió con la obligación de transmitir al Comité Técnico de Información en su carácter de órgano auxiliar de la Comisión Intersecretarial Gasto – Financiamiento dependiente de la SHCP, los formatos para la Integración de la Cuenta Pública, de acuerdo a la periodicidad de entrega de los mismos; siendo las cifras reportadas congruentes con el ejercicio del presupuesto.

8.- TESORERÍA DE LA FEDERACIÓN DEL MECANISMO PARA PAGO Y SERVICIOS.

Se informa que al 31 de diciembre de 2017 el Hospital General de México "Dr. Eduardo Liceaga" se le autorizó mediante oficio núm. 307-A-3-043 de fecha 22 de noviembre del 2017 la aplicación de la disponibilidad inicial de recursos propios por 13,897,564 pesos. Para ejercer el presupuesto de Bienes y Servicios las áreas ejecutoras del gasto presentan sus pedidos y/o contratos entregando la facturación con la documentación soporte para trámite de pago. Respecto a los recursos fiscales obtenidos, estos fueron en su totalidad erogados, por lo cual no se realizaron reintegros a la Tesorería de la Federación.

Estas notas son parte integrante de los estados presupuestales adjuntos.



Autorizó: Dr. César Athié Gutiérrez
Director General del Hospital General
de México Dr. Eduardo Liceaga.



Elaboró: Lic. Juan Miguel Galindo López
Director General Adjunto de
Administración y Finanzas

"Bajo protesta de decir verdad declaramos que los Estados e Informes Presupuestarios, son razonablemente correctos y son responsabilidad del emisor"



Ciudad de México, Marzo de 2018