

Cuaderno Estadístico

ENERO – JUNIO

2015

DIRECCIÓN GENERAL

DR. CÉSAR ATHIÉ GUTIÉRREZ

DIRECCIÓN GENERAL ADJUNTA MÉDICA

DR. FELIPE SANDOVAL MAGALLANES

**DIRECCIÓN GENERAL ADJUNTA DE
ADMINISTRACIÓN Y FINANZAS**

C. JUAN MIGUEL GALINDO LOPEZ

**DIRECCIÓN DE PLANEACIÓN Y DESARROLLO DE
SISTEMAS ADMINISTRATIVOS**

LIC. EDUARDO SALVADOR ROSAS MUNGUÍA

SUBDIRECCIÓN DE SISTEMAS ADMINSTRATIVOS

LIC. BERENICE ALEJO VARGAS

DEPARTAMENTO DE INFORMACIÓN Y ESTADÍSTICA

MAP. FIDEL ALBERTO TORRES BETANCOURT,

DR. ROBERTO TABLA GUEVARA

C. SHEYLA DE LA CRUZ DIONNE FERNÁNDEZ

PRECIADO

LIC. JOSÉ LUIS VARGAS ROMERO

**ÁREA RESPONSABLE DE LA ELABORACIÓN DE ESTE
CUADERNO ESTADÍSTICO**

PRESENTACIÓN

La información a través de la estadística es básica y fundamental en todo tipo de organizaciones, ya sean públicas, privadas, sin fines lucrativos, sociales, de organismos no gubernamentales, culturales, etc., porque derivado del contenido que lleva es como se van a tomar las decisiones a futuro, se conoce la situación actual y se conservan los antecedentes y la historia del pasado.

En el Hospital General de México se han llevado a cabo una serie de esfuerzos y actividades de todas las personas que directa o indirectamente tienen que ver con la atención de los pacientes que acuden a esta Institución para la atención de su salud, y que todas las acciones inherentes a esa atención queden debidamente reflejadas en los informes de actividades que mes a mes se reportan a la Secretaría de Salud, Organismos Internacionales como la Organización Mundial de la Salud (OMS), Organización Panamericana de la Salud (OPS), o a organismos oficiales como INEGI, SHCP, SEFUPU, etc.

La información estadística que se prepara sobre las actividades médicas que se realizan contribuyen a conocer las enfermedades que padece una población para dirigir la elaboración de las guías diagnósticas para su tratamiento, las investigaciones científicas para el desarrollo de los medicamentos adecuados, la estructura y actualización de los planes de estudio escolares, para que el gobierno prepare los programas de trabajo dirigidos a atender dichas patologías y a destinar y preparar los presupuestos financieros suficientes, etc.

Por todo ello es que las estadísticas en salud son de gran relevancia en cualquier País u Organización, y el producto de todos los esfuerzos que realizan Médicos, Enfermeras, Personal Paramédico o Administrativo, se ve reflejado con este tipo de documentos cuya finalidad es informar sobre lo realizado en esta Institución para que nuestras autoridades, investigadores, estudiantes y cualquier otra persona interesada en este tipo de información conozcan sobre los resultados obtenidos en la atención de los pacientes.

Nuevamente se les hace una atenta invitación para que cualquier sugerencia, comentario u observación a los datos que en este documento se presentan se dirijan a la Dirección de Planeación y Desarrollo de Sistemas Administrativos para enriquecer la información que se muestra en los cuadernos estadísticos de esta Institución.

ATENTAMENTE

DR. CÉSAR ATHÍE GUTIÉRREZ

DIRECTOR GENERAL



INDICE

	PAG.
CARATULA	1
COMPARATIVO DE PRODUCTIVIDAD INSTITUCIONAL	2 - 3
PRINCIPALES INDICADORES DE HOSPITALIZACIÓN POR SERVICIO	4 - 5
PRINCIPALES INDICADORES DE CONSULTA	6 - 7
PRINCIPALES INDICADORES DE EGRESO	8 - 9
PRINCIPALES INDICADORES DE CIRUGÍAS Y PROCEDIMIENTOS NO QUIRÚRGICOS	10 - 13
CONSULTAS DE PRIMERA VEZ Y SUBSECUENTES POR GRUPO DE EDAD Y SEXO	14
CONSULTAS DE PRIMERA VEZ Y SUBSECUENTES POR ENTIDAD FEDERATIVA	15 - 16
LOGRO CONTRA META PROGRAMADA EN CONSULTAS	17 - 18
COMPARATIVO DE CONSULTA POR SERVICIO	19 - 20
COMPARATIVO DE PRODUCTIVIDAD DE CONSULTA DE 1ª VEZ Y PORCENTAJE POR SERVICIO	21 - 23
COMPARATIVO DE PRODUCTIVIDAD DE CONSULTA SUBSECUENTE Y PORCENTAJE POR SERVICIO	24 - 26
COMPARATIVO DE PRODUCTIVIDAD DE CONSULTA TOTAL Y PORCENTAJE POR SERVICIO	27 - 29
COMPARATIVO DE PRODUCTIVIDAD DE CONSULTA 1ra VEZ Y SUBS., POR PORCENTAJE EN RELACIÓN AL TOTAL DEL SERVICIO Y AL TOTAL DE LA CONSULTA	30 - 32
COMPARATIVO DE PRODUCTIVIDAD DE CONSULTA PRIMERA VEZ, SUBSECUENTE, TOTAL E ÍNDICE DE CONCENTRACIÓN POR SERVICIO	33 - 35
COMPARATIVO DE PRODUCTIVIDAD DE CONSULTA POR ÁREA TRONCAL	36
COMPARATIVO DE CAMAS CESABLES Y DIAS CAMAS CENSABLES POR SERVICIO	37
COMPARATIVO DE DÍAS PACIENTE Y PORCENTAJE DE OCUPACIÓN POR SERVICIO	38
COMPARATIVO DE INGRESOS Y EGRESOS HOSPITALARIOS POR SERVICIO	39
COMPARATIVO DE CIRUGÍAS Y PROCEDIMIENTOS NO QUIRÚRGICOS Y COMPARATIVO DE DÍAS ESTANCIA POR SERVICIO	40 - 41
COMPARATIVO DE PROMEDIO DE DÍAS ESTANCIA, ÍNDICE DE ROTACIÓN E INTERVALO DE SUSTITUCIÓN POR SERVICIO	42

INDICE

	PAG.
COMPARATIVO DE HOSPITALIZACIÓN POR ÁREA TRONCAL	43 - 44
PRINCIPALES MOTIVOS DE CONSULTA	45
PRINCIPALES MOTIVOS DE CONSULTA POR GRUPO DE EDAD Y SEXO	46 - 47
DIAGNÓSTICO DE EGRESO MAS FRECUENTES	48
DIAGNÓSTICOS DE EGRESO POR GRUPO DE EDAD Y SEXO	49 - 50
EGRESOS POR ENTIDAD FEDERATIVA	51
PRINCIPALES CAUSAS DE DEFUNCIÓN	52
DEFUNCIONES POR GRUPO DE EDAD Y SEXO	53 - 54
DEFUNCIONES HOSPITALARIAS MENORES Y MAYORES DE 48 HORAS	55
20 PRINCIPALES CIRUGÍAS POR SEXO	56
PRINCIPALES CIRUGÍAS MAYORES Y MENORES POR GRUPO DE EDAD Y SEXO	57 - 58
PRINCIPALES PROCEDIMIENTOS NO QUIRÚRGICOS	59
PRINCIPALES PROCEDIMIENTOS NO QUIRÚRGICOS POR GRUPO DE EDAD Y SEXO	60 - 61
TOTAL DE CONSULTAS DE ODONTOLOGÍA, TOTAL DE ATENCIONES ODONTOLÓGICAS	62
COMPARATIVO DE RAYOS X DENTALES E INGRESOS Y EGRESOS POR MEJORÍAS Y DEFUNCIÓN DE LOS SERVICIOS CON TERAPIA INTENSIVA	63
COMPARATIVOS DE CONSULTAS DE URGENCIAS	64
COMPARATIVO DE RELACIÓN DE DIVERSAS ACTIVIDADES REALIZADAS	65 - 66
COMPARATIVO DE PARTOS ATENDIDOS, COMPARATIVOS DE ABORTOS Y PLÁTICAS PARA LA SALUD	67
COMPARATIVOS DE TRATAMIENTOS DE RADIOTERAPIA Y DE REHABILITACIÓN POR SERVICIO Y UNIDAD DE MEDIDA	68
COMPARATIVO DE ESTUDIOS DE ULTRASONIDO POR SERVICIO Y UNIDAD DE MEDIDA	69
COMPARATIVO DE TRATAMIENTOS DE QUIMIOTERAPIA POR SERVICIO Y UNIDAD DE MEDIDA	70
SESIONES DE INHALOTERAPIA, RESUMEN DE DIÁLISIS Y HEMODIÁLISIS	71

INDICE

	PAG.
COMPARATIVO DEL CONSUMO DE SANGRE Y HEMODERIVADOS POR SERVICIO	72
TRATAMIENTO Y ESTUDIOS DE COLPOSCOPIAS EN HOSPITAL GENERAL DE MÉXICO	73
ACTIVIDADES DE LA CAMARA HIPERBARICA	74
RECURSOS FÍSICOS Y MATERIALES	
CAMAS NO CENSABLES POR SERVICIO	75
CAMAS CENSABLES POR SERVICIO	76
CAMAS EN ÁREAS DE SERVICIO DE TERAPIA INTENSIVA,	77
ÁREAS O SALAS CON QUE CUENTA EL HOSPITAL GENERAL DE MÉXICO	78
CONSULTORIOS CON QUE CUENTA EL HOSPITAL GENERAL DE MÉXICO	79
RESUMEN DE QUIRÓFANOS Y MESAS QUIRÚRGICAS Y RESUMEN DE SALAS REPROCEDIMIENTOS AMBULATORIO POR SERVICIO	80
CUARTOS DE AISLADOS	81
CENTRAL DE ESTERILIZACIÓN Y EQUIPO DE CEYE	82
CONTROL Y SEGUIMIENTO DE LOS INDICADORES ESTRATEGICOS CONTENIDOS EN EL PEF	
CLAVE E010 FORMACION DE RECURSOS HUMANOS ESPECIALIZADOS PARA LA SALUD	83
CLAVE E022 INVESTIGACIÓN Y DESARROLLO TECNOLÓGICO EN SALUD	84
CLAVE E023 PRESTACIÓN DE SERVICIOS EN LOS DIFERENTES NIVELES DE ATENCIÓN A LA SALUD	85
CLAVE E010 FORMACION DE RECURSOS HUMANOS ESPECIALIZADOS PARA LA SALUD	86 - 89
CLAVE E022 INVESTIGACIÓN Y DESARROLLO TECNOLÓGICO EN SALUD	90 - 91
CLAVE E023 PRESTACIÓN DE SERVICIOS EN LOS DIFERENTES NIVELES DE ATENCIÓN A LA SALUD	92- 96
RECURSOS HUMANOS A NIVEL INSTITUCIONAL	97
RECURSOS HUMANOS A NIVEL INSTITUCIONAL POR TURNO	98
PERSONAL DE MANDOS MEDIOS Y SUPERIORES POR SERVICIO	99 - 100
PERSONAL DE LA RAMA MÉDICA POR SERVICIO	101 – 103
PERSONAL DE LA RAMA AFÍN ADMINISTRATIVA POR SERVICIO	104 – 108
PERSONAL DE LA RAMA DE ENFERMERIA POR SERVICIO	109 - 111

INDICE

	PAG.
PERSONAL DE LA RAMA PARAMÉDICA POR SERVICIO	112 - 115
PERSONAL DE LA RAMA DE INVESTIGACIÓN POR SERVICIO	116
PERSONAL DE MÉDICOS RESIDENTES Y ALUMNOS DE PREGRADO	117
TOTAL DE CONTRATOS EVENTUALES (PARTIDAS 1201) POR SERVICIO	118
NUMERO DE TRABAJADORES POR EDAD Y SEXO A NIVEL INSTITUCIONAL	119 – 121
RAMA DE ENFERMERÍA POR RANGO DE EDAD Y SEXO	122 – 124
RAMA DE INVESTIGADORES POR RANGO DE EDAD Y SEXO	125
RAMA DE MANDOS MEDIOS POR RANGO DE EDAD Y SEXO	126 – 127
RAMA AFÍN ADMINISTRATIVA POR RANGO DE EDAD Y SEXO	128 – 132
RAMA MÉDICA POR RANGO DE EDAD Y SEXO	133 – 135
RAMA PARAMÉDICA POR RANGO DE EDAD Y SEXO	136 – 139
OTORRINOLARINGOLOGÍA 101 “A”	140
COMPARATIVO DE PRODUCTIVIDAD	141
20 PRINCIPALES MOTIVOS DE CONSULTA	142
20 PRINCIPALES MOTIVOS DE CONSULTA POR GRUPO DE EDAD Y SEXO	143 - 144
DIAGNÓSTICOS DE EGRESO MÁS FRECUENTES	145
DIAGNÓSTICOS DE EGRESO MÁS FRECUENTES POR GRUPO DE EDAD Y SEXO	146 - 147
PRINCIPALES CAUSAS DE DEFUNCIÓN MAS FRECUENTES	148
PRINCIPALES CAUSAS DE DEFUNCIÓN POR GRUPO DE EDAD Y SEXO	149 - 150
PRINCIPALES CIRUGÍAS Y PROCEDIMIENTOS NO QUIRÚRGICOS	151
PRINCIPALES CIRUGÍAS Y PROCEDIMIENTOS NO QUIRÚRGICOS POR GRUPO DE EDAD Y SEXO	152 - 153

INDICE

GRÁFICAS DE PORCENTAJE DE OCUPACIÓN, PROMEDIO DE DÍAS ESTANCIA, ÍNDICE DE ROTACIÓN E INTERVALO DE SUSTITUCIÓN	154 – 155
RECURSOS HUMANOS	156
OFTALMOLOGÍA 102 “A”	
COMPARATIVO DE PRODUCTIVIDAD	157
PRINCIPALES MOTIVOS DE CONSULTA	158
PRINCIPALES MOTIVOS DE CONSULTA POR GRUPO DE EDAD Y SEXO	159 – 160
DIAGNÓSTICOS DE EGRESOS MÁS FRECUENTES	161
DIAGNÓSTICOS DE EGRESOS MÁS FRECUENTES POR GRUPO DE EDAD Y SEXO	162 – 163
PRINCIPALES CAUSAS DE DEFUNCIÓN	164
PRINCIPALES CAUSAS DE DEFUNCIÓN Y POR GRUPO DE EDAD Y SEXO	165 - 166
PRINCIPALES CIRUGÍAS Y PROCEDIMIENTOS NO QUIRÚRGICOS	167
PRINCIPALES CIRUGÍAS Y PROCEDIMIENTOS NO QUIRÚRGICOS POR GRUPO DE EDAD Y SEXO	168 - 169
GRÁFICAS DE PORCENTAJE DE OCUPACIÓN, PROMEDIO DE DÍAS ESTANCIA, ÍNDICE DE ROTACIÓN E INTERVALO DE SUSTITUCIÓN	170 - 171
RECURSOS HUMANOS	172 – 173
AUDIOLOGÍA Y FONIATRÍA 104-B	
COMPARATIVO DE PRODUCTIVIDAD	174
20 PRINCIPALES MOTIVOS DE CONSULTA	175
20 PRINCIPALES MOTIVOS DE CONSULTA POR GRUPO DE EDAD Y SEXO	176 - 177
COMPARATIVO DE TRATAMIENTOS	178

INDICE

	PAG.
PROGRAMA DE IMPLANTES COCLEARES	179
PROGRAMA DE MATIZ AUDITIVO NEONATAL	180
RECURSOS HUMANOS	181
CIRUGIA PLASTICA Y RECONSTRUCTIVA 104-C	
COMPARATIVO DE PRODUCTIVIDAD	182
PRINCIPALES MOTIVOS DE CONSULTA	183
PRINCIPALES MOTIVOS DE CONSULTA POR GRUPO DE EDAD Y SEXO	184 - 185
DIAGNÓSTICOS DE EGRESOS MÁS FRECUENTES	186
DIAGNÓSTICOS DE EGRESOS MÁS FRECUENTES POR GRUPO DE EDAD Y SEXO	187 - 188
PRINCIPALES CAUSAS DE DEFUNCION	189
PRINCIPALES CAUSAS DE DEFUNCION POR GRUPO DE EDAD Y SEXO	190
PRINCIPALES CIRUGÍAS Y PROCEDIMIENTOS NO QUIRÚRGICOS	191
PRINCIPALES CIRUGÍAS Y PROCEDIMIENTOS NO QUIRÚRGICOS POR GRUPO DE EDAD Y SEXO	192 - 193
GRÁFICAS DE PORCENTAJE DE OCUPACIÓN, PROMEDIO DE DÍAS ESTANCIA, ÍNDICE DE ROTACIÓN E INTERVALO DE SUSTITUCIÓN	194 - 195
RECURSOS HUMANOS	196
UROLOGÍA 105-“A”	
COMPARATIVO DE PRODUCTIVIDAD	197
PRINCIPALES MOTIVOS DE CONSULTA	198
PRINCIPALES MOTIVOS DE CONSULTA POR GRUPO DE EDAD Y SEXO	199 - 200
DIAGNÓSTICOS DE EGRESOS MÁS FRECUENTES	201
DIAGNÓSTICOS DE EGRESOS MÁS FRECUENTES POR GRUPO DE EDAD Y SEXO	202 - 203
PRINCIPALES CAUSAS DE DEFUNCIÓN	204
PRINCIPALES CAUSAS DE DEFUNCIÓN Y POR GRUPO DE EDAD Y SEXO	205 - 206

INDICE

	PAG.
PRINCIPALES CIRUGÍAS Y PROCEDIMIENTOS NO QUIRÚRGICOS	207
PRINCIPALES CIRUGÍAS Y PROCEDIMIENTOS NO QUIRÚRGICOS POR GRUPO DE EDAD Y SEXO	208 - 209
GRÁFICAS DE PORCENTAJE DE OCUPACIÓN, PROMEDIO DE DÍAS ESTANCIA, ÍNDICE DE ROTACIÓN E INTERVALO DE SUSTITUCIÓN	210 – 211
RECURSOS HUMANOS	212
NEFROLOGÍA 105-“B”	
COMPARATIVO DE PRODUCTIVIDAD	213
PRINCIPALES MOTIVOS DE CONSULTA	214
PRINCIPALES MOTIVOS DE CONSULTA POR GRUPO DE EDAD Y SEXO	215 - 216
DIAGNÓSTICOS DE EGRESO MÁS FRECUENTES	217
DIAGNÓSTICOS DE EGRESO MÁS FRECUENTES POR GRUPO DE EDAD Y SEXO	218 - 219
PRINCIPALES CAUSAS DE DEFUNCIÓN	220
PRINCIPALES CAUSAS DE DEFUNCIÓN POR GRUPO DE EDAD Y SEXO	221
PRINCIPALES CIRUGÍAS Y PROCEDIMIENTOS NO QUIRÚRGICOS	222
PRINCIPALES CIRUGÍAS Y PROCEDIMIENTOS NO QUIRÚRGICOS POR GRUPO DE EDAD Y SEXO	223 - 224
GRÁFICAS DE PORCENTAJE DE OCUPACIÓN, PROMEDIO DE DÍAS ESTANCIA, ÍNDICE DE ROTACIÓN E INTERVALO DE SUSTITUCIÓN	225 - 226
RECURSOS HUMANOS	227
ORTOPEDIA 106 “A”	
COMPARATIVO DE PRODUCTIVIDAD	228
PRINCIPALES MOTIVOS DE CONSULTA	229
PRINCIPALES MOTIVOS DE CONSULTA POR GRUPO DE EDAD Y SEXO	230 – 231
DIAGNÓSTICOS DE EGRESOS MÁS FRECUENTES	232
DIAGNÓSTICOS DE EGRESOS MÁS FRECUENTES POR GRUPO DE EDAD Y SEXO	233 – 234
PRINCIPALES CAUSAS DE DEFUNCIÓN	235
PRINCIPALES CAUSAS DE DEFUNCIÓN POR GRUPO DE EDAD Y SEXO	236 - 237
PRINCIPALES CIRUGÍAS Y PROCEDIMIENTOS NO QUIRÚRGICOS	238
PRINCIPALES CIRUGÍAS Y PROCEDIMIENTOS NO QUIRÚRGICOS POR GRUPO DE EDAD Y SEXO	239 - 240

INDICE

	PAG.
GRÁFICAS DE PORCENTAJE DE OCUPACIÓN, PROMEDIO DE DÍAS ESTANCIA, ÍNDICE DE ROTACIÓN E INTERVALO DE SUSTITUCIÓN	241 - 242
RECURSOS HUMANOS	243
GASTROENTEROLOGÍA 107 “A”	
COMPARATIVO DE PRODUCTIVIDAD	244
PRINCIPALES MOTIVOS DE CONSULTA	245
PRINCIPALES MOTIVOS DE CONSULTA POR GRUPO DE EDAD Y SEXO	246 – 247
DIAGNÓSTICOS DE EGRESOS MÁS FRECUENTES	248
DIAGNÓSTICOS DE EGRESOS MÁS FRECUENTES POR GRUPO DE EDAD Y SEXO	249 - 250
PRINCIPALES CAUSAS DE DEFUNCIÓN	251
PRINCIPALES CAUSAS DE DEFUNCIÓN POR GRUPO DE EDAD Y SEXO	252 - 253
COMPARATIVO DE ESTUDIOS DE ENDOSCOPIAS	254 – 255
PROCEDIMIENTOS DE ENDOSCOPIAS	256 - 257
CLÍNICA DEL HIGADO 107 A	
PRINCIPALES MOTIVOS DE CONSULTA	258
PRINCIPALES MOTIVOS DE CONSULTA POR GRUPO DE EDAD Y SEXO	259 - 260
MOTILIDAD EXPERIMENTAL	
PRINCIPALES MOTIVOS DE CONSULTA	261
PRINCIPALES MOTIVOS DE CONSULTA POR GRUPO DE EDAD Y SEXO	262
PRINCIPALES CIRUGÍAS Y PROCEDIMIENTOS NO QUIRÚRGICOS	263
PRINCIPALES CIRUGÍAS Y PROCEDIMIENTOS NO QUIRÚRGICOS POR GRUPO DE EDAD Y SEXO	264

INDICE

CLÍNICA DE ESOFAGOLOGIA 107 A	PAG.
PRINCIPALES MOTIVOS DE CONSULTA	265
PRINCIPALES MOTIVOS DE CONSULTA POR GRUPO DE EDAD Y SEXO	266 - 267
PRINCIPALES CIRUGÍAS Y PROCEDIMIENTOS NO QUIRÚRGICOS	268
PRINCIPALES CIRUGÍAS Y PROCEDIMIENTOS NO QUIRÚRGICOS POR GRUPO DE EDAD Y SEXO	269 - 270
GRÁFICAS DE PORCENTAJE DE OCUPACIÓN, PROMEDIO DE DÍAS ESTANCIA, ÍNDICE DE ROTACIÓN E INTERVALO DE SUSTITUCIÓN	271 - 272
RECURSOS HUMANOS	273 - 274
DERMATOLOGÍA 109-A	
COMPARATIVO DE PRODUCTIVIDAD	275
PRINCIPALES MOTIVOS DE CONSULTA	276
PRINCIPALES MOTIVOS DE CONSULTA POR GRUPO DE EDAD Y SEXO	277 - 278
DIAGNÓSTICOS DE EGRESO MÁS FRECUENTES	279
DIAGNÓSTICOS DE EGRESO MÁS FRECUENTES POR GRUPO DE EDAD Y SEXO	280 - 281
PRINCIPALES CAUSAS DE DEFUNCIÓN Y POR GRUPO DE EDAD Y SEXO	282
PRINCIPALES CAUSAS DE DEFUNCIÓN POR GRUPO DE EDAD Y SEXO	283
PRINCIPALES CIRUGÍAS Y PROCEDIMIENTOS NO QUIRÚRGICOS	284
PRINCIPALES CIRUGÍAS Y PROCEDIMIENTOS NO QUIRÚRGICOS POR GRUPO DE EDAD Y SEXO	285 - 286
GRÁFICAS DE PORCENTAJE DE OCUPACIÓN, PROMEDIO DE DÍAS ESTANCIA, ÍNDICE DE ROTACIÓN E INTERVALO DE SUSTITUCIÓN	287 - 288
RECURSOS HUMANOS	289
GERIATRÍA 110-B	
COMPARATIVO DE PRODUCTIVIDAD	290
COMPARATIVO DE ACCIONES REALIZADAS	291 - 292
PRINCIPALES MOTIVOS DE CONSULTA	293
PRINCIPALES MOTIVOS DE CONSULTA POR GRUPO DE EDAD Y SEXO	294 - 295
DIAGNÓSTICOS DE EGRESO MÁS FRECUENTES	296
DIAGNÓSTICOS DE EGRESO MÁS FRECUENTES POR GRUPO DE EDAD Y SEXO	297 - 298

INDICE

	PAG.
PRINCIPALES CAUSAS DE DEFUNCIÓN	299
PRINCIPALES CAUSAS DE DEFUNCIÓN Y POR GRUPO DE EDAD Y SEXO	300 - 301
GRÁFICAS DE PORCENTAJE DE OCUPACIÓN, PROMEDIO DE DÍAS ESTANCIA, ÍNDICE DE ROTACIÓN E INTERVALO DE SUSTITUCIÓN	302 - 303
RECURSOS HUMANOS	304
EDIFICIO HEMATO – ONCOLOGIA 111	
COMPARATIVO DE PRODUCTIVIDAD	305
ONCOLOGÍA 111 “A”	
COMPARATIVO DE PRODUCTIVIDAD	306
PRINCIPALES MOTIVOS DE CONSULTA	307
PRINCIPALES MOTIVOS DE CONSULTA POR GRUPO DE EDAD Y SEXO	308 - 309
DIAGNÓSTICOS DE EGRESO MÁS FRECUENTES	310
DIAGNÓSTICOS DE EGRESO MÁS FRECUENTES POR GRUPO DE EDAD Y SEXO	311 - 312
PRINCIPALES CAUSAS DE DEFUNCIÓN	313
PRINCIPALES CAUSAS DE DEFUNCIÓN Y POR GRUPO DE EDAD Y SEXO	314 - 315
PRINCIPALES CIRUGÍAS Y PROCEDIMIENTOS NO QUIRÚRGICOS	316
PRINCIPALES CIRUGÍAS Y PROCEDIMIENTOS NO QUIRÚRGICOS POR GRUPO DE EDAD Y SEXO	317 - 318
TERAPIA INTENSIVA DE EGRESOS	319
TERAPIA INTENSIVA DE EGRESOS POR GRUPO DE EDAD Y SEXO	320 - 321
TERAPIA INTENSIVA DE DEFUNCIONES	322
TERAPIA INTENSIVA DE DEFUNCIONES POR GRUPO DE EDAD Y SEXO	323 -324
GRÁFICAS DE PORCENTAJE DE OCUPACIÓN, PROMEDIO DE DÍAS ESTANCIA, ÍNDICE DE ROTACIÓN E INTERVALO DE SUSTITUCIÓN	325 – 326
RECURSOS HUMANOS	327 - 328
HEMATOLOGIA 111 B	
COMPARATIVO DE PRODUCTIVIDAD	329
PRINCIPALES MOTIVOS DE CONSULTA	330
PRINCIPALES MOTIVOS DE CONSULTA POR GRUPO DE EDAD Y SEXO	331 - 332
DIAGNÓSTICOS DE EGRESO MÁS FRECUENTES	333
DIAGNÓSTICOS DE EGRESO MÁS FRECUENTES POR GRUPO DE EDAD Y SEXO	334 - 335

INDICE

	PAG.
PRINCIPALES CAUSAS DE DEFUNCIÓN	336
PRINCIPALES CAUSAS DE DEFUNCIÓN Y POR GRUPO DE EDAD Y SEXO	337 - 338
GRÁFICAS DE PORCENTAJE DE OCUPACIÓN, PROMEDIO DE DÍAS ESTANCIA, ÍNDICE DE ROTACIÓN E INTERVALO DE SUSTITUCIÓN	339 - 340
RECURSOS HUMANOS	341 - 342
GINECO-OBSTETRICIA 112-A	
COMPARATIVO DE PRODUCTIVIDAD	343
GRÁFICAS DE PORCENTAJE DE OCUPACIÓN, PROMEDIO DE DÍAS ESTANCIA, ÍNDICE DE ROTACIÓN E INTERVALO DE SUSTITUCIÓN	344 - 345
RECURSOS HUMANOS	346 - 347
GINECOLOGIA 112-A	
PRINCIPALES MOTIVOS DE CONSULTA	348
PRINCIPALES MOTIVOS DE CONSULTA POR GRUPO DE EDAD Y SEXO	349 - 350
DIAGNÓSTICOS DE EGRESO MÁS FRECUENTES	351
DIAGNÓSTICOS DE EGRESO MÁS FRECUENTES POR GRUPO DE EDAD Y SEXO	352 - 353
PRINCIPALES CAUSAS DE DEFUNCIÓN Y POR GRUPO DE EDAD Y SEXO	354
PRINCIPALES CIRUGÍAS Y PROCEDIMIENTOS NO QUIRÚRGICOS	355
PRINCIPALES CIRUGÍAS Y PROCEDIMIENTOS NO QUIRÚRGICOS POR GRUPO DE EDAD Y SEXO	356 - 357
PRINCIPALES MOTIVOS DE CONSULTA DE URGENCIAS	358
PRINCIPALES MOTIVOS DE CONSULTA DE URGENCIAS POR GRUPO DE EDAD Y SEXO	359 - 360
PRINCIPALES MOTIVOS DE CONSULTA DE COLPOSCOPIAS	361
PRINCIPALES MOTIVOS DE CONSULTA DE COLPOSCOPIAS POR GRUPO DE EDAD Y SEXO	362 - 363
PRINCIPALES MOTIVOS DE CONSULTA DE ENDOCRINOLOGÍA	364
PRINCIPALES MOTIVOS DE CONSULTA DE ENDOCRINOLOGÍA POR GRUPO DE EDAD Y SEXO	365 - 366
OBSTETRICIA 112 A	
PRINCIPALES MOTIVOS DE CONSULTA	367
PRINCIPALES MOTIVOS DE CONSULTA POR GRUPO DE EDAD Y SEXO	368 - 369

INDICE

	PAG.
DIAGNÓSTICOS DE EGRESO MÁS FRECUENTES	370
DIAGNÓSTICOS DE EGRESO MÁS FRECUENTES POR GRUPO DE EDAD Y SEXO	371 - 372
PRINCIPALES CAUSAS DE DEFUNCIÓN Y POR GRUPO DE EDAD Y SEXO	373
PRINCIPALES CIRUGÍAS Y PROCEDIMIENTOS NO QUIRÚRGICOS	374
PRINCIPALES CIRUGÍAS Y PROCEDIMIENTOS NO QUIRÚRGICOS POR GRUPO DE EDAD Y SEXO	375 - 376
PRINCIPALES MOTIVOS DE CONSULTA DE URGENCIAS OBSTETRICIA	377
PRINCIPALES MOTIVOS DE CONSULTA DE URGENCIAS OBSTETRICIA POR GRUPO DE EDAD Y SEXO	378 - 379
PRINCIPALES MOTIVOS DE CONSULTA DE BIOLOGÍA DE LA REPRODUCCIÓN	380
PRINCIPALES MOTIVOS DE CONSULTA DE BIOLOGÍA DE LA REPRODUCCIÓN POR GRUPO DE EDAD Y SEXO	381 - 382
PRINCIPALES MOTIVOS DE CONSULTA DE PLANIFICACIÓN FAMILIAR	383
PRINCIPALES MOTIVOS DE CONSULTA DE PLANIFICACIÓN FAMILIAR POR GRUPO DE EDAD Y SEXO	384 - 385
PRINCIPALES MOTIVOS DE CONSULTA DE PSCOLOGIA	386
PRINCIPALES MOTIVOS DE CONSULTA POR GRUPO DE EDAD Y SEXO DE PSICOLOGIA	387 - 388
TERAPIA INTENSIVA DE EGRESOS	389
TERAPIA INTENSIVA DE EGRESOS POR GRUPO DE EDAD Y SEXO	390 - 391
TERAPIA INTENSIVA DE DEFUNCIONES	392
TERAPIA INTENSIVA DE DEFUNCIONES POR GRUPO DE EDAD Y SEXO	393 - 394
TERAPIA MÉDICA INTENSIVA 202-A	
COMPARATIVO DE PRODUCTIVIDAD	395
PRINCIPALES DIAGNÓSTICOS DE EGRESOS	396
PRINCIPALES DIAGNÓSTICOS DE EGRESOS POE GRUPO DE EDAD Y SEXO	397 -398
PRINCIPALES CAUSAS DE DEFUNCIÓN	399
PRINCIPALES CAUSAS DE DEFUNCIÓN Y POE GRUPO DE EDAD Y SEXO	400 - 401
RECURSOS HUMANOS	402

INDICE

	PAG
TERAPÉUTICA QUIRÚRGICA 203-A	
COMPARATIVO DE PRODUCTIVIDAD	403
RECURSOS HUMANOS	404
ANESTESIOLOGÍA 203-B	
COMPARATIVO DE PRODUCTIVIDAD PERIANESTESICOS	405 - 406
CONSULTAS DE PACIENTES POR GRUPO DE EDAD Y SEXO	407 - 408
RECURSOS HUMANOS	409
CLÍNICA DEL DOLOR 203-C	
COMPARATIVO DE PRODUCTIVIDAD	410
PRINCIPALES MOTIVOS DE CONSULTA	411
PRINCIPALES MOTIVOS DE CONSULTA POR GRUPO DE EDAD Y SEXO	412 - 413
PRINCIPALES CIRUGÍAS Y PROCEDIMIENTOS NO QUIRÚRGICOS	414
PRINCIPALES CIRUGÍAS Y PROCEDIMIENTOS NO QUIRÚRGICOS POR GRUPO DE EDAD Y SEXO	415 - 416
COMPARATIVO DE ACTIVIDADES Y PROCEDIMIENTOS RELEVANTES	417 - 419
RECURSOS HUMANOS	420
VIGILANCIA EPIDEMIOLOGICA 204-A	
INFECCIONES NOSOCOMIALES, No. DE SITIOS DE INFECCIÓN POR PACIENTE Y CASOS DE INFECCIÓN NOSOCOMIAL POR GRUPO DE EDAD Y SEXO	421
INFECCIONES NOSOCOMIALES (CASOS DE INFECCIÓN NOSOCOMIAL POR SITIO DE INFECCIÓN)	422 - 423
MICROORGANISMOS AISLADOS EN INFECCIONES NOSOCOMIALES	424
INFECCIONES NOSOCOMIALES POR SERVICIO DE HOSPITALIZACIÓN	425 - 426
CERTIFICADOS DE DEFUNCIÓN Y AUTOPSIAS, VIGILANCIA DE EXPOSICIÓN A VIH, HEPATITIS B Y HEPATITIS C Y NOTIFICACION DE PROBABLES EVENTOS ADVERSOS A LA UNIDAD DE CALIDAD	427
ESTUDIOS EPIDEMIOLOGICOS DE CASOS NUEVOS DESCARTADOS Y SEGUIMIENTOS NOTIFICADOS A LA SSA	428 - 429
RECURSOS HUMANOS	430
LABORATORIO CENTRAL Y PERIFÉRICOS 205-A	
COMPARATIVO DE PRODUCTIVIDAD POR SERVICIO	431
PRINCIPALES ESTUDIOS DE LABORATORIO CONVENCIONALES Y ESPECIALES	432
RECURSOS HUMANOS	433 - 434

INDICE

	PAG.
PRINCIPALES ESTUDIOS AUXILIARES DE DIAGNÓSTICO POR SERVICIO (LABORATORIO CENTRAL)	435
URGENCIAS	436
DERMATOLOGÍA	437
TERAPIA INTENSIVA	438
BANCO DE SANGRE Y CARDIOLOGÍA	439
GENÉTICA Y HEMATOLOGÍA	440
NEUMOLOGÍA	441
URGENCIAS PEDIATRÍA	442
PEDIATRÍA	443
DEPARTAMENTO DE NUTRICIÓN 204 G	
COMPARATIVOS DE CONSULTAS	444
PRINCIPALES MOTIVOS DE CONSULTA	445
PRINCIPALES MOTIVOS DE CONSULTA POR GRUPO DE EDAD Y SEXO	446 - 447
PLATICAS A PACIENTES Y FAMILIARES	448
RECURSOS HUMANOS	449
RADIOLOGÍA E IMAGEN 207-A	
COMPARATIVO DE PRODUCTIVIDAD	450 - 451
TIPOS DE ESTUDIOS REALIZADOS (ESTUDIOS SIMPLES)	452 - 453
ESTUDIOS DIGESTIVOS Y ESPECIALES	454
INTERVENSIONISMO	455
INTERVENSIONISMO POR MÉDICOS DE CARDIO	456
TOMOGRAFÍA COMPUTARIZADA	457 - 458
RESONANCIA MAGNÉTICA Y MASTOGRAFÍA	459 - 460
ULTRASONIDO Y MEDICINA NUCLEAR	461 - 462
RECURSOS HUMANOS	463 - 464
CLÍNICA DE ANOMALIAS VASCULASRES	
PRINCIPALES MOTIVOS DE CONSULTA	465
PRINCIPALES MOTIVOS DE CONSULTA POR GRUPO DE EDAD Y SEXO	466

INDICE

	PAG.
PRINCIPALES PROCEDIMIENTOS NO QUIRRURGICOS	467
PRINCIPALES PROCEDIMIENTOS NO QUIRRURGICOS POR GRUPO DE EDAD Y SEXO	468
TRANSPLANTES 304-B	
COMPARATIVO DE PRODUCTIVIDAD	469
PRINCIPALES MOTIVOS DE CONSULTA	470
PRINCIPALES MOTIVOS DE CONSULTA POR GRUPO DE EDAD Y SEXO	471 - 472
PRINCIPALES DIAGNÓSTICOS DE EGRESO	473
PRINCIPALES DIAGNÓSTICOS DE EGRESO POR GRUPO DE EDAD Y SEXO	474 - 475
PRINCIPALES CAUSAS DE DEFUNCIÓN Y POR GRUPO DE EDAD Y SEXO	476
PRINCIPALES CIRUGÍAS Y PROCED. NO QUIRÚRGICOS	477
PRINCIPALES CIRUGÍAS Y PROCED. NO QUIRÚRGICOS POR GRUPO DE EDAD Y SEXO	478 - 479
PROGRAMA DE DONACIÓN DE ORGANOS Y TEJIDOS	480
GRÁFICAS DE PORCENTAJE DE OCUPACIÓN, PROMEDIO DE DÍAS ESTANCIA, ÍNDICE DE ROTACIÓN E INTERVALO DE SUSTITUCIÓN	481 - 482
RECURSOS HUMANOS	483
CIRUGÍA VASCULAR Y ANGIOLOGIA 305-C	
COMPARATIVO DE PRODUCTIVIDAD	484 - 485
PRINCIPALES MOTIVOS DE CONSULTA	486
PRINCIPALES MOTIVOS DE CONSULTA POR GRUPO DE EDAD Y SEXO	487 - 488
PRINCIPALES DIAGNÓSTICOS DE EGRESO	489
PRINCIPALES DIAGNÓSTICOS DE EGRESO POR GRUPO DE EDAD Y SEXO	490 - 491
PRINCIPALES DEFUNSIONES	492
PRINCIPALES CIRUGÍAS Y PROCED. NO QUIRÚRGICOS	493
PRINCIPALES CIRUGÍAS Y PROCED. NO QUIRÚRGICOS POR GRUPO DE EDAD Y SEXO	494 - 495
GRÁFICAS DE PORCENTAJE DE OCUPACIÓN, PROMEDIO DE DÍAS ESTANCIA, ÍNDICE DE ROTACIÓN E INTERVALO DE SUSTITUCIÓN	496 - 497
RECURSOS HUMANOS	498
ALERGIA 309-A	
COMPARATIVO DE PRODUCTIVIDAD Y ACTIVIDADES DE DIAGNOSTICO	499

INDICE

	PAG.
COMPARATIVO DE ACTIVIDADES DE TRATAMIENTO COMPARATIVO DE LABORATORIO	500
PRINCIPALES MOTIVOS DE CONSULTA	501
PRINCIPALES MOTIVOS DE CONSULTA POR GRUPO DE EDAD Y SEXO	502 – 503
RECURSOS HUMANOS	504
ANATOMÍA PATOLÓGICA 310-A	
COMPARATIVO DE PRODUCTIVIDAD	505
RECURSOS HUMANOS	506
GENÉTICA 311-A	
COMPARATIVO DE PRODUCTIVIDAD	507
PRINCIPALES MOTIVOS DE CONSULTA	508
PRINCIPALES MOTIVOS DE CONSULTA POR GRUPO DE EDAD Y SEXO	509 – 510
PRODUCTIVIDAD POR TIPO DE ESTUDIO	511
RECURSOS HUMANOS	512
MEDICINA GENÓMICA	
RECURSOS HUMANOS	513
CONSULTA EXTERNA 401-A	
COMPARATIVO DE PRODUCTIVIDAD	514
ACTIVIDADES REALIZADAS	515
PRINCIPALES MOTIVOS DE CONSULTA	516
PRINCIPALES MOTIVOS DE CONSULTA POR GRUPO DE EDAD Y SEXO	517 – 518
PRINCIPALES MOTIVOS DE CONSULTA DE HOMEOPATIA	519
PRINCIPALES MOTIVOS DE CONSULTA DE HOMEOPATIA POR GRUPO DE EDAD Y SEXO	520 – 521
RECURSOS HUMANOS	522 - 523
BANCO DE SANGRE 401-B	
PRODUCTIVIDAD DEL SERVICIO	524 - 527
RECURSOS HUMANOS	528 – 529
URGENCIAS 401-C	
COMPARATIVO DE PRODUCTIVIDAD	530
PRINCIPALES MOTIVOS DE CONSULTA	531
PRINCIPALES MOTIVOS DE CONSULTA POR GRUPO DE EDAD Y SEXO	532 - 533

INDICE

	PAG.
DIAGNÓSTICOS DE EGRESO MÁS FRECUENTES	534
DIAGNÓSTICOS DE EGRESO MÁS FRECUENTES POR GRUPO DE EDAD Y SEXO	535 - 536
PRINCIPALES CAUSAS DE DEFUNCIÓN	537
PRINCIPALES CAUSAS DE DEFUNCIÓN Y POR GRUPO DE EDAD Y SEXO	538 - 539
PRINCIPALES CIRUGÍAS Y PROCEDIMIENTO NO QUIRURGICOS	540
PRINCIPALES CIRUGÍAS Y PROCEDIMIENTO NO QUIRURGICOS POR GRUPO DE EDAD Y SEXO	541 - 542
RECURSOS HUMANOS	543 - 544
MEDICINA PREVENTIVA 401-D	
COMPARATIVO DE PRODUCTIVIDAD APLICACIÓN DE BIOLÓGICOS	545
CALIDAD DE MUESTRAS PARA CITOLOGÍA CERVICAL	546
CARTILLA NACIONAL DE VACUNACIÓN Y DE SALUD DE LA MUJER, HOMBRES Y ADULTO MAYOR	547
DETECCIÓN OPORTUNA DE CÁNCER DE CERVIX	548
RECIEN NACIDOS VACUNADOS CON BCG	549
RECURSOS HUMANOS	550
TRABAJO SOCIAL MÉDICO 401-E	
PLÁTICAS A PACIENTES Y FAMILIARES	551
NIVELES DE CLASIFICACIÓN DE PRIMERA VEZ DE CONSULTA EXTERNA CENTRAL Y GINECO	552
RECURSOS HUMANOS	553
RELACIONES PUBLICAS	
RELACION MENSUAL DE INFORMES	554
CLINICA DE LA OBESIDAD 401 L	
COMPARATIVO DE CONSULTA	555
PRINCIPALES MOTIVOS DE CONSULTA	556
PRINCIPALES MOTIVOS DE CONSULTA POR GRUPO DE EDAD Y SEXO	557 - 558
RECURSOS HUMANOS	559
MEDICINA FÍSICA Y REHABILITACIÓN 402-A	
COMPARATIVO DE PRODUCTIVIDAD DE CONSULTAS, ACTIVIDADES Y TRATAMIENTOS	560
PRINCIPALES MOTIVOS DE CONSULTA	561
PRINCIPALES MOTIVOS DE CONSULTA POR GRUPO DE EDAD Y SEXO	562 - 563
COMPARATIVO DE PERSONAS Y SESIONES	564 - 565
RECURSOS HUMANOS	566

INDICE

	PAG.
NEUROLOGÍA 403 A	
COMPARATIVO DE PRODUCTIVIDAD	567
PRINCIPALES MOTIVOS DE CONSULTA	568
PRINCIPALES MOTIVOS DE CONSULTA POR GRUPO DE EDAD Y SEXO	569 - 570
DIAGNÓSTICOS DE EGRESO MÁS FRECUENTES	571
DIAGNÓSTICOS DE EGRESO MÁS FRECUENTES POR GRUPO DE EDAD Y SEXO	572 - 573
PRINCIPALES CAUSAS DE DEFUNCIÓN	574
PRINCIPALES CAUSAS DE DEFUNCIÓN Y POR GRUPO DE EDAD	575 - 576
PRINCIPALES CIRUGÍAS Y PROCEDIMIENTOS NO QUIRÚRGICOS	577
PRINCIPALES CIRUGÍAS Y PROCEDIMIENTOS NO QUIRÚRGICOS POR GRUPO DE EDAD Y SEXO	578 - 579
TERAPIA INTENSIVA DE EGRESOS	580
TERAPIA INTENSIVA DE EGRESOS POR GRUPO DE EDAD Y SEXO	581 - 582
TERAPIA INTENSIVA DE DEFUNCIONES	583
TERAPIA INTENSIVA DE DEFUNCIONES POR GRUPO DE EDAD Y SEXO	584 - 585
GRÁFICAS DE PORCENTAJE DE OCUPACIÓN, PROMEDIO DE DÍAS ESTANCIA, ÍNDICE DE ROTACIÓN E INTERVALO DE SUSTITUCIÓN	586 - 587
RECURSOS HUMANOS	588 - 589
REUMATOLOGÍA 404-A	
COMPARATIVO DE PRODUCTIVIDAD	590
PRINCIPALES MOTIVOS DE CONSULTA	591
PRINCIPALES MOTIVOS DE CONSULTA POR GRUPO DE EDAD	592 - 593
DIAGNÓSTICOS DE EGRESOS MÁS FRECUENTES	594
DIAGNÓSTICOS DE EGRESOS MÁS FRECUENTES POR GRUPO DE EDAD Y SEXO	595 - 596
PRINCIPALES CAUSAS DE DEFUNCIÓN	597
PRINCIPALES CAUSAS DE DEFUNCIÓN Y POR GRUPO DE EDAD Y SEXO	598 - 599
PRINCIPALES CIRUGÍAS Y PROCEDIMIENTOS NO QUIRÚRGICOS Y POR GRUPO DE EDAD Y SEXO	600
PRINCIPALES CIRUGÍAS Y PROCEDIMIENTOS NO QUIRÚRGICOS POR GRUPO DE EDAD Y SEXO	601
GRÁFICAS DE PORCENTAJE DE OCUPACIÓN, PROMEDIO DE DÍAS ESTANCIA, ÍNDICE DE ROTACIÓN E INTERVALO DE SUSTITUCIÓN	602 - 603
RECURSOS HUMANOS	604

INDICE

	PAG.
ENDOCRINOLOGÍA 404-B	
COMPARATIVO DE PRODUCTIVIDAD	605
PRINCIPALES MOTIVOS DE CONSULTA	606
PRINCIPALES MOTIVOS DE CONSULTA POR GRUPO DE EDAD	607 – 608
DIAGNÓSTICOS DE EGRESOS MÁS FRECUENTES	609
DIAGNÓSTICOS DE EGRESOS MÁS FRECUENTES POR GRUPO DE EDAD Y SEXO	610 – 611
PRINCIPALES CAUSAS DE DEFUNCIÓN	612
PRINCIPALES CAUSAS DE DEFUNCIÓN POR GRUPO DE EDAD Y SEXO	613 – 614
PRINCIPALES CIRUGÍAS Y PROCEDIMIENTOS NO QUIRÚRGICOS Y POR GRUPO DE EDAD Y SEXO	615
PRINCIPALES MOTIVOS DE CONSULTA DE CLÍNICA DE TIROIDES	616
PRINCIPALES MOTIVOS DE CONSULTA DE CLÍNICA DE TIROIDES POR GRUPO DE EDAD Y SEXO	617 – 618
PRINCIPALES MOTIVOS DE CONSULTA DE NUTRICIÓN	619
PRINCIPALES MOTIVOS DE CONSULTA DE NUTRICIÓN POR GRUPO DE EDAD Y SEXO	620 – 621
PRINCIPALES MOTIVOS DE CONSULTA DE CLÍNICA DEL HIPOTALAMO	622
PRINCIPALES MOTIVOS DE CONSULTA DE CLÍNICA DEL HIPOTALAMO POR GRUPO DE EDAD Y SEXO	623 – 624
GRÁFICAS DE PORCENTAJE DE OCUPACIÓN, PROMEDIO DE DÍAS ESTANCIA, ÍNDICE DE ROTACIÓN E INTERVALO DE SUSTITUCIÓN	625 – 626
RECURSOS HUMANOS	627
SALUD MENTAL 404-F	
COMPARATIVO DE PRODUCTIVIDAD	628
PRINCIPALES MOTIVOS DE CONSULTA DE PSQUIATRÍA	629
PRINCIPALES MOTIVOS DE CONSULTA DE PSQUIATRÍA POR GRUPO DE EDAD Y SEXO	630 – 631
PRINCIPALES MOTIVOS DE CONSULTA DE PSICOLOGÍA	632
PRINCIPALES MOTIVOS DE CONSULTA DE PSICOLOGÍA POR GRUPO DE EDAD Y SEXO	633 – 634
COORDINACIÓN DE PSICOLOGÍA	
ATENCIÓN ESPECIALIZADA	635
PSICOTERAPIAS	636
RECURSOS HUMANOS	637

INDICE

	PAG
ESTOMATOLOGÍA 404-I	
COMPARATIVO DE PRODUCTIVIDAD Y OTRAS ACTIVIDADES	638
PRINCIPALES MOTIVOS DE CONSULTA	639
PRINCIPALES MOTIVOS DE CONSULTA POR GRUPO DE EDAD Y SEXO	640 – 641
PRINCIPALES CIRUGÍAS Y PROCEDIMIENTOS NO QUIRÚRGICOS	642
PRINCIPALES CIRUGÍAS Y PROCEDIMIENTOS NO QUIRÚRGICOS POR GRUPO DE EDAD Y SEXO	643 – 644
PRODUCTIVIDAD DE LASER	645
RECURSOS HUMANOS	646
INFECTOLOGÍA 405 A	
COMPARATIVO DE PRODUCTIVIDAD	647
PRINCIPALES MOTIVOS DE CONSULTA	648
PRINCIPALES MOTIVOS DE CONSULTA POR GRUPO DE EDAD Y SEXO	649 – 650
DIAGNÓSTICOS DE EGRESO MÁS FRECUENTES	651
DIAGNÓSTICOS DE EGRESO MÁS FRECUENTES POR GRUPO DE EDAD Y SEXO	652 – 653
PRINCIPALES CAUSAS DE DEFUNCIÓN	654
PRINCIPALES CAUSAS DE DEFUNCIÓN Y POR GRUPO DE EDAD Y SEXO	655 – 656
TERAPIA INTENSIVA DE EGRESOS	657
TERAPIA INTENSIVA DE EGRESOS POR GRUPO DE EDAD Y SEXO	658 – 659
TERAPIA INTENSIVA DE DEFUNCIONES	660
TERAPIA INTENSIVA DE DEFUNCIONES POR GRUPO DE EDAD Y SEXO	661 – 662
GRÁFICAS DE PORCENTAJE DE OCUPACIÓN, PROMEDIO DE DÍAS ESTANCIA, ÍNDICE DE ROTACIÓN E INTERVALO DE SUSTITUCIÓN	663 – 664
RECURSOS HUMANOS	665
UNIDAD DE FARMACOLOGÍA CLÍNICA 405-E	
ACTIVIDADES DEL PROGRAMA DE PERFIL METABOLICO NEONATAL	666
RECURSOS HUMANOS	667
NEUMOLOGÍA 406 A	
COMPARATIVO DE PRODUCTIVIDAD	668
LABORATORIO DE FISIOLÓGIA PULMONAR	669
PRINCIPALES MOTIVOS DE CONSULTA	670

INDICE

	PAG.
PRINCIPALES MOTIVOS DE CONSULTA POR GRUPO DE EDAD Y SEXO	671 – 672
DIAGNÓSTICOS DE EGRESO MÁS FRECUENTES	673
DIAGNÓSTICOS DE EGRESO MÁS FRECUENTES POR GRUPO DE EDAD Y SEXO	674 – 675
PRINCIPALES CAUSAS DE DEFUNCIÓN	676
PRINCIPALES CAUSAS DE DEFUNCIÓN Y POR GRUPO DE EDAD Y SEXO	677 – 678
PRINCIPALES CIRUGÍAS Y PROCEDIMIENTOS NO QUIRÚRGICOS	679
PRINCIPALES CIRUGÍAS Y PROCEDIMIENTOS NO QUIRÚRGICOS POR GRUPO DE EDAD Y SEXO	680 – 681
TERAPIA INTENSIVA DE EGRESOS	682
TERAPIA INTENSIVA DE EGRESOS POR GRUPO DE EDAD Y SEXO	683 – 684
TERAPIA INTENSIVA DE DEFUNCIONES	685
TERAPIA INTENSIVA DE DEFUNCIONES POR GRUPO DE EDAD Y SEXO	686 – 687
GRÁFICAS DE PORCENTAJE DE OCUPACIÓN, PROMEDIO DE DÍAS ESTANCIA, ÍNDICE DE ROTACIÓN E INTERVALO DE SUSTITUCIÓN	688 – 689
RECURSOS HUMANOS	690 – 691
CIRUGÍA EXPERIMENTAL 407	
COMPARATIVO DE PRODUCTIVIDAD DE ACTIVIDADES MÉDICAS Y DE ENFERMERÍA	692
RECURSOS HUMANOS	693
CARDIOLOGÍA 503-A	
COMPARATIVO DE PRODUCTIVIDAD	694
PRINCIPALES MOTIVOS DE CONSULTA	695
PRINCIPALES MOTIVOS DE CONSULTA POR GRUPO DE EDAD Y SEXO	696 – 697
DIAGNÓSTICOS DE EGRESO MÁS FRECUENTES	698
DIAGNÓSTICOS DE EGRESO MÁS FRECUENTES POR GRUPO DE EDAD Y SEXO	699 – 700
PRINCIPALES CAUSAS DE DEFUNCIÓN	701
PRINCIPALES CAUSAS DE DEFUNCIÓN Y POR GRUPO DE EDAD Y SEXO	702 – 703
PRINCIPALES CIRUGÍAS Y PROCEDIMIENTOS NO QUIRÚRGICOS	704
PRINCIPALES CIRUGÍAS Y PROCEDIMIENTOS NO QUIRÚRGICOS POR GRUPO DE EDAD Y SEXO	705 – 706
TERAPIA INTENSIVA DE EGRESOS	707
TERAPIA INTENSIVA DE EGRESOS POR GRUPO DE EDAD Y SEXO	708 – 709

INDICE

	PAG.
TERAPIA INTENSIVA DE DEFUNCIONES	710
TERAPIA INTENSIVA DE DEFUNCIONES POR GRUPO DE EDAD Y SEXO	711 – 712
GRÁFICAS DE PORCENTAJE DE OCUPACIÓN, PROMEDIO DE DÍAS ESTANCIA, ÍNDICE DE ROTACIÓN E INTERVALO DE SUSTITUCIÓN	713 – 714
RECURSOS HUMANOS	715 – 716
PEDIATRÍA 505 A	
COMPARATIVO DE PRODUCTIVIDAD	717
PRINCIPALES MOTIVOS DE CONSULTA	718
PRINCIPALES MOTIVOS DE CONSULTA POR GRUPO DE EDAD Y SEXO	719 – 720
DIAGNÓSTICOS DE EGRESO MAS FRECUENTES	721
DIAGNÓSTICOS DE EGRESO MAS FRECUENTES POR GRUPO DE EDAD Y SEXO	722 – 723
PRINCIPALES CAUSAS DE DEFUNCIÓN	724
PRINCIPALES CAUSAS DE DEFUNCIÓN Y POR GRUPO DE EDAD Y SEXO	725 – 726
PRINCIPALES CAUSAS DE DEFUNCIÓN NEONATAL	727
PRINCIPALES CIRUGÍAS Y PROCEDIMIENTOS NO QUIRÚRGICOS	728
PRINCIPALES CIRUGÍAS Y PROCEDIMIENTOS NO QUIRÚRGICOS POR GRUPO DE EDAD Y SEXO	729 – 730
PRINCIPALES MOTIVOS DE CONSULTAS DE URGENCIAS PEDIÁTRICAS	731
PRINCIPALES MOTIVOS DE CONSULTAS DE URGENCIAS PEDIÁTRICAS POR GRUPO DE EDAD Y SEXO	732 – 733
COMPARATIVOS DE NACIMIENTOS	734
NACIMIENTOS POR PESO Y OBITOS Y MORTINATOS	735
PRINCIPALES DIAGNÓSTICOS DE EGRESOS EN URGENCIAS	736
DIAGNÓSTICOS DE EGRESO MAS FRECUENTES POR GRUPO DE EDAD Y SEXO	737
CAUSAS DE MORTALIDAD DE URGENCIAS PEDIÁTRICAS	738
CAUSAS DE MORTALIDAD DE URGENCIAS PEDIÁTRICAS POR GRUPO DE EDAD Y SEXO	739
TERAPIA INTENSIVA DE EGRESOS	740
TERAPIA INTENSIVA DE EGRESOS POR GRUPO DE EDAD Y SEXO	741
TERAPIA INTENSIVA DE DEFUNCIONES	742
TERAPIA INTENSIVA DE DEFUNCIONES POR GRUPO DE EDAD Y SEXO	743

INDICE

	PAG.
GRÁFICAS DE PORCENTAJE DE OCUPACIÓN, PROMEDIO DE DÍAS ESTANCIA, ÍNDICE DE ROTACIÓN E INTERVALO DE SUSTITUCIÓN	744 – 745
RECURSOS HUMANOS	746 – 747
SERVICIO DE CIRUGÍA GENERAL	
COMPARATIVO DE PRODUCTIVIDAD	748
PRINCIPALES MOTIVOS DE CONSULTA	749
PRINCIPALES MOTIVOS DE CONSULTA POR GRUPO DE EDAD Y SEXO	750 – 751
DIAGNÓSTICOS DE EGRESO MÁS FRECUENTES	752
DIAGNÓSTICOS DE EGRESO MÁS FRECUENTES POR GRUPO DE EDAD Y SEXO	753 – 754
PRINCIPALES CAUSAS DE DEFUNCIÓN	755
PRINCIPALES CAUSAS DE DEFUNCIÓN POR GRUPO DE EDAD Y SEXO	756 – 757
PRINCIPALES CIRUGÍAS Y PROCEDIMIENTOS NO QUIRÚRGICOS	758
PRINCIPALES CIRUGÍAS Y PROCEDIMIENTOS NO QUIRÚRGICOS POR GRUPO DE EDAD Y SEXO	759 – 760
CIRUGÍA GENERAL 107-B	
COMPARATIVO DE PRODUCTIVIDAD	761
PRINCIPALES MOTIVOS DE CONSULTA	762
PRINCIPALES MOTIVOS DE CONSULTA POR GRUPO DE EDAD Y SEXO	763 – 764
DIAGNÓSTICOS DE EGRESO MÁS FRECUENTES	765
DIAGNÓSTICOS DE EGRESO MÁS FRECUENTES POR GRUPO DE EDAD Y SEXO	766 – 767
PRINCIPALES CAUSAS DE DEFUNCIÓN	768
PRINCIPALES CAUSAS DE DEFUNCIÓN POR GRUPO DE EDAD Y SEXO	769 – 770
PRINCIPALES CIRUGÍAS Y PROCEDIMIENTOS NO QUIRÚRGICOS	771
PRINCIPALES CIRUGÍAS Y PROCEDIMIENTOS NO QUIRÚRGICOS POR GRUPO DE EDAD Y SEXO	772 – 773
GRÁFICAS DE PORCENTAJE DE OCUPACIÓN, PROMEDIO DE DÍAS ESTANCIA, ÍNDICE DE ROTACIÓN E INTERVALO DE SUSTITUCIÓN	774 – 775
RECURSOS HUMANOS	776
CIRUGÍA GENERAL 303-A	
COMPARATIVO DE PRODUCTIVIDAD	777
PRINCIPALES MOTIVOS DE CONSULTAS	778
PRINCIPALES MOTIVOS DE CONSULTA POR GRUPO DE EDAD Y SEXO	779 – 780

INDICE

	PAG.
DIAGNÓSTICOS DE EGRESO MÁS FRECUENTES	781
DIAGNÓSTICOS DE EGRESO MÁS FRECUENTES POR GRUPO DE EDAD Y SEXO	782 – 783
PRINCIPALES CAUSAS DE DEFUNCIÓN	784
PRINCIPALES CAUSAS DE DEFUNCIÓN POR GRUPO DE EDAD Y SEXO	785 – 786
PRINCIPALES CIRUGÍAS Y PROCEDIMIENTOS NO QUIRÚRGICOS	787
PRINCIPALES CIRUGÍAS Y PROCEDIMIENTOS NO QUIRÚRGICOS POR GRUPO DE EDAD Y SEXO	788 – 789
GRÁFICAS DE PORCENTAJE DE OCUPACIÓN, PROMEDIO DE DÍAS ESTANCIA, ÍNDICE DE ROTACIÓN E INTERVALO DE SUSTITUCIÓN	790 – 791
RECURSOS HUMANOS	792
CIRUGÍA GENERAL 305-A	
COMPARATIVO DE PRODUCTIVIDAD	793
PRINCIPALES MOTIVOS DE CONSULTA	794
PRINCIPALES MOTIVOS DE CONSULTA POR GRUPO DE EDAD Y SEXO	795 – 796
DIAGNÓSTICOS DE EGRESO MÁS FRECUENTES	797
DIAGNÓSTICOS DE EGRESO MÁS FRECUENTES POR GRUPO DE EDAD Y SEXO	798 – 799
PRINCIPALES CAUSAS DE DEFUNCIÓN	800
PRINCIPALES CAUSAS DE DEFUNCIÓN POR GRUPO EDAD Y SEXO	801 – 802
PRINCIPALES CIRUGÍAS Y PROCEDIMIENTOS NO QUIRÚRGICOS	803
PRINCIPALES CIRUGÍAS Y PROCEDIMIENTOS NO QUIRÚRGICOS POR GRUPO DE EDAD Y SEXO	804 – 805
GRÁFICAS DE PORCENTAJE DE OCUPACIÓN, PROMEDIO DE DÍAS ESTANCIA, ÍNDICE DE ROTACIÓN E INTERVALO DE SUSTITUCIÓN	806 – 807
RECURSOS HUMANOS	808
CIRUGÍA GENERAL 306-A	
COMPARATIVO DE PRODUCTIVIDAD	809
PRINCIPALES MOTIVOS DE CONSULTA	810
PRINCIPALES MOTIVOS DE CONSULTA POR GRUPO DE EDAD Y SEXO	811 – 812
DIAGNÓSTICOS DE EGRESO MÁS FRECUENTES	813
DIAGNÓSTICOS DE EGRESO MÁS FRECUENTES POR GRUPO DE EDAD Y SEXO	814 – 815
PRINCIPALES CAUSAS DE DEFUNCIÓN	816

INDICE

	PAG.
PRINCIPALES CAUSAS DE DEFUNCIÓN POR GRUPO EDAD Y SEXO	817 – 818
PRINCIPALES CIRUGÍAS Y PROCEDIMIENTOS NO QUIRÚRGICOS	819
PRINCIPALES CIRUGÍAS Y PROCEDIMIENTOS NO QUIRÚRGICOS POR GRUPO DE EDAD Y SEXO	820 – 821
GRÁFICAS DE PORCENTAJE DE OCUPACIÓN, PROMEDIO DE DÍAS ESTANCIA, ÍNDICE DE ROTACIÓN E INTERVALO DE SUSTITUCIÓN	822 – 823
RECURSOS HUMANOS	824
CIRUGÍA GENERAL 307-A	
COMPARATIVO DE PRODUCTIVIDAD	825
PRINCIPALES MOTIVOS DE CONSULTA	826
PRINCIPALES MOTIVOS DE CONSULTA POR GRUPO DE EDAD Y SEXO	827 – 828
DIAGNÓSTICOS DE EGRESO MÁS FRECUENTES	829
DIAGNÓSTICOS DE EGRESO MÁS FRECUENTES POR GRUPO DE EDAD Y SEXO	830 – 831
PRINCIPALES CAUSAS DE DEFUNCIÓN	832
PRINCIPALES CAUSAS DE DEFUNCIÓN POR GRUPO EDAD Y SEXO	833 – 834
PRINCIPALES CIRUGÍAS Y PROCEDIMIENTOS NO QUIRÚRGICOS	835
PRINCIPALES CIRUGÍAS Y PROCEDIMIENTOS NO QUIRÚRGICOS POR GRUPO DE EDAD Y SEXO	836 – 837
GRÁFICAS DE PORCENTAJE DE OCUPACIÓN, PROMEDIO DE DÍAS ESTANCIA, ÍNDICE DE ROTACIÓN E INTERVALO DE SUSTITUCIÓN	838 – 839
RECURSOS HUMANOS	840
SERVICIO DE MEDICINA INTERNA	
COMPARATIVO DE PRODUCTIVIDAD	841
PRINCIPALES MOTIVOS DE CONSULTA	842
PRINCIPALES MOTIVOS DE CONSULTA POR GRUPO DE EDAD Y SEXO	843 – 844
DIAGNÓSTICO DE EGRESO MÁS FRECUENTES	845
DIAGNÓSTICOS DE EGRESO MÁS FRECUENTES POR GRUPO DE EDAD Y SEXO	846 – 847
PRINCIPALES CAUSA DE DEFUNCIÓN	848
PRINCIPALES CAUSAS DE DEFUNCIÓN POR GRUPO DE EDAD Y SEXO	849 – 850

INDICE

	PAG.
PROCEDIMIENTOS NO QUIRÚRGICOS	851
PRINCIPALES CIRUGÍAS Y PROCEDIMIENTOS NO QUIRÚRGICOS POR GRUPO DE EDAD Y SEXO	852 - 853
MEDICINA INTERNA 103-B	
COMPARATIVO DE PRODUCTIVIDAD	854
PRINCIPALES MOTIVOS DE CONSULTA	855
PRINCIPALES MOTIVOS DE CONSULTA POR GRUPO DE EDAD Y SEXO	556 - 857
DIAGNÓSTICO DE EGRESO MÁS FRECUENTES	858
DIAGNÓSTICOS DE EGRESO MÁS FRECUENTES POR GRUPO DE EDAD Y SEXO	859 - 860
PRINCIPALES CAUSA DE DEFUNCIÓN	861
PRINCIPALES CAUSAS DE DEFUNCIÓN POR GRUPO DE EDAD Y SEXO	862 - 863
PRINCIPALES CIRUGÍAS Y PROCEDIMIENTOS NO QUIRÚRGICOS	864
PRINCIPALES CIRUGÍAS Y PROCEDIMIENTOS NO QUIRÚRGICOS POR GRUPO DE EDAD Y SEXO	865 - 866
GRÁFICAS DE PORCENTAJE DE OCUPACIÓN, PROMEDIO DE DÍAS ESTANCIA, ÍNDICE DE ROTACIÓN E INTERVALO DE SUSTITUCIÓN	867 - 868
RECURSOS HUMANOS	869
MEDICINA INTERNA 108-A	
COMPARATIVO DE PRODUCTIVIDAD	870
PRINCIPALES MOTIVOS DE CONSULTA	871
PRINCIPALES MOTIVOS DE CONSULTA POR GRUPO DE EDAD Y SEXO	872 - 873
DIAGNÓSTICOS DE EGRESO MÁS FRECUENTES	874
DIAGNÓSTICOS DE EGRESO MAS FRECUENTES POR GRUPO DE EDAD Y SEXO	875 - 876
PRINCIPALES CAUSAS DE DEFUNCIÓN	877
PRINCIPALES CAUSAS DE DEFUNCIÓN POR GRUPO DE EDAD Y SEXO	878 - 879
PRINCIPALES CIRUGÍAS Y PROCEDIMIENTOS NO QUIRÚRGICOS	880
PRINCIPALES CIRUGÍAS Y PROCEDIMIENTOS NO QUIRÚRGICOS POR GRUPO DE EDAD Y SEXO	881 - 882
GRÁFICAS DE PORCENTAJE DE OCUPACIÓN, PROMEDIO DE DÍAS ESTANCIA, ÍNDICE DE ROTACIÓN E INTERVALO DE SUSTITUCIÓN	883 - 884
RECURSOS HUMANOS	885

INDICE

	PAG.
MEDICINA INTERNA 110-A	
COMPARATIVO DE PRODUCTIVIDAD	886
PRINCIPALES MOTIVOS DE CONSULTA	887
PRINCIPALES MOTIVOS DE CONSULTA POR GRUPO DE EDAD Y SEXO	888 – 889
DIAGNÓSTICOS DE EGRESO MÁS FRECUENTES	890
DIAGNÓSTICOS DE EGRESO MAS FRECUENTES POR GRUPO DE EDAD Y SEXO	891 – 892
PRINCIPALES CAUSAS DE DEFUNCIÓN	893
PRINCIPALES CAUSAS DE DEFUNCIÓN POR GRUPO DE EDAD Y SEXO	894 – 895
PRINCIPALES CIRUGÍAS Y PROCEDIMIENTOS NO QUIRÚRGICOS	896
PRINCIPALES CIRUGÍAS Y PROCEDIMIENTOS NO QUIRÚRGICOS POR GRUPO DE EDAD Y SEXO	897 – 898
GRÁFICAS DE PORCENTAJE DE OCUPACIÓN, PROMEDIO DE DÍAS ESTANCIA, ÍNDICE DE ROTACIÓN E INTERVALO DE SUSTITUCIÓN	899 – 900
RECURSOS HUMANOS	901
DIRECCIÓN DE ENSEÑANZA 201	
ALUMNOS DE PREGRADO DE MEDICINA POR GRADO	902
ESCUELA, ALUMNOS DE POSTGRADO DE MEDICINA Y RESIDENTES QUE ROTARON POR EL HOSPITAL	903
CURSOS DE POSGRADO POR MEDICOS ESPECIALISTAS Y CURSOS PARA TÉCNICOS	904
CURSOS DE MAESTRIAS Y DOCTORADO EN EL HOSPITAL GENERAL DE MEXICO	905
CURSOS PARA MEDICOS Y TECNICOS RADIOLOGOS Y DIPLOMADOS IMPARTIDOS EN LA INSTITUCIÓN	906
CAPACITACIÓN PARA EL DESARROLLO, DESEMPEÑO Y EDUCACIÓN CONTINUA Y ALUMNOS DE ENFERMERÍA, CURSOS IMPARTIDOS Y APOYO PARA LA ENSEÑANZA	907
CURSOS DE POSGRADOS DE LA ESCUELA DE ENFERMERIA Y OBSTETRICIA DE LA UNAM	908
RECURSOS HUMANOS (APOYO PARA LA ENSEÑANZA)	909
DEPARTAMENTO DE INFORMACIÓN DOCUMENTAL 201	
RECURSOS HUMANOS	910
DIRECCIÓN DE ENSEÑANZA 201	
RECURSOS HUMANOS DEL DEPARTAMENTO DE PREGRADO Y POSTGRADO	911

INDICE

	PAG.
DIRECCIÓN DE INVESTIGACIÓN 204	
PRODUCTOS DE LA INVESTIGACIÓN	912
NÚMERO DE MIEMBROS DEL SISTEMA NACIONAL DE INVESTIGACIÓN Y No. DE PROTOCOLOS	913
NÚMERO DE PRODUCTOS OBTENIDOS, NÚMERO DE PROTOCOLOS SUSPENDIDOS Y CANCELADOS	914
RECURSOS HUMANOS	915
DEPARTAMENTO DE REGISTRO Y SEGUIMIENTO DE PROYECTOS 204	
RECURSOS HUMANOS	916
DEPARTAMENTO DE APOYO E IMPULSO A LA INVESTIGACIÓN	
RECURSOS HUMANOS	917
DIRECCIÓN GENERAL 201	
RECURSOS HUMANOS	918
DIRECCIÓN GENERAL ADJUNTA MÉDICA 201	
RECURSOS HUMANOS	919
ADMISIÓN	
RECURSOS HUMANOS	920
DIRECCIÓN MÉDICA 201	
RECURSOS HUMANOS	921
RECURSOS HUMANOS 201	
SUBDIRECCIÓN MÉDICA “A”, “B”	921
DIRECCIÓN QUIRÚRGICA	
RECURSOS HUMANOS	922
RECURSOS HUMANOS, SUBDIRECCIÓN QUIRÚRGICA “A” Y “B”	923
DIRECCIÓN DE APOYO AL DIAGNÓSTICO Y TRATAMIENTO,	
RECURSOS HUMANOS	924
SUBDIRECCIÓN DE APOYO AL DIAGNÓSTICO Y TRATAMIENTO “A” Y “B” (RECURSOS HUMANOS)	925

INDICE

	PAG.
SUBDIRECCIÓN DE ENFERMERÍA 506	
PLÁTICAS A PACIENTES Y FAMILIARES	926 - 931
RECURSOS HUMANOS	932
DEPARTAMENTO DE ENFERMERÍA “A”	
RECURSOS HUMANOS	933
DEPARTAMENTO DE ENFERMERÍA “B”	
RECURSOS HUMANOS	934
DIRECCIÓN GENERAL ADJUNTA DE ADMINISTRACIÓN Y FINANZAS 201	
RECURSOS HUMANOS	935
DIRECCIÓN DE RECURSOS HUMANOS 201	
RECURSOS HUMANOS	936
SUBDIRECCIÓN DE ADMINISTRACIÓN Y DESARROLLO 501	
RECURSOS HUMANOS	937
DEPARTAMENTO DE EMPLEO Y CAPACITACIÓN 501	
RECURSOS HUMANOS Y EQUIPO DE CÓMPUTO	938
DEPARTAMENTO DE SERVICIOS Y PRESTACIONES	
RECURSOS HUMANOS	939
DEPARTAMENTO DE CONTROL Y ASISTENCIA	
RECURSOS HUMANOS	940
COORDINACIÓN DE RELACIONES LABORALES	
RECURSOS HUMANOS	941
SUBDIRECCIÓN DE OPERACIÓN 501	
RECURSOS HUMANOS	942
DEPARTAMENTO DE NOMINA Y PAGOS 501	
RECURSOS HUMANOS Y EQUIPO DE CÓMPUTO	943
DEPARTAMENTO DE CONTROL Y CONCILIACIÓN 501	
RECURSOS HUMANOS	944

INDICE

	PAG.
DIRECCIÓN DE RECURSOS MATERIALES Y CONSERVACIÓN 201	
RECURSOS HUMANOS	945
SUBDIRECCIÓN DE RECURSOS MATERIALES 201	
RECURSOS HUMANOS	946
DEPARTAMENTO DE ADQUISICIONES 201	
RECURSOS HUMANOS	947
SUBDIRECCION DE ALMACENES	
RECURSOS HUMANOS	948
ALMACEN MEDICO	
RECURSOS HUMANOS	949
DEPARTAMENTO DE ALMACÉN 208	
RECURSOS HUMANOS	950
DEPARTAMENTO DE INVENTARIOS 208	
RECURSOS HUMANOS	951
SUBDIRECCIÓN DE SERVICIOS GENERALES Y NUTRICIÓN 501	
RECURSOS HUMANOS	952
DEPARTAMENTO DE SERVICIOS GENERALES 501	
RECURSOS HUMANOS	953
SUBDIRECCIÓN DE CONSERVACIÓN Y MANTENIMIENTO 209	
RECURSOS HUMANOS	954
DEPARTAMENTO DE INSTALACIONES 209	
RECURSOS HUMANOS	955
DEPARTAMENTO DE EQUIPO 209	
RECURSOS HUMANOS	956
DEPARTAMENTO DE OBRA 209	
RECURSOS HUMANOS	957

INDICE

	PAG.
DIRECCIÓN DE RECURSOS FINANCIEROS 201	
RECURSOS HUMANOS	958
SUBDIRECCIÓN DE PRESUPUESTO Y CONTABILIDAD 201	
RECURSOS HUMANOS	959
DEPARTAMENTO DE CONTROL Y EJERCICIO PRESUPUESTAL 201	
RECURSOS HUMANOS	960
DEPARTAMENTO DE CONTABILIDAD 201	
RECURSOS HUMANOS	961
UNIDAD DE CALIDAD Y SEGUIMIENTO DE ATENCION MEDICA	
RECURSOS HUMANOS	962
SUBDIRECCIÓN DE TESORERÍA 201	
RECURSOS HUMANOS	963
DEPARTAMENTO DE INGRESOS 201	
RECURSOS HUMANOS	964
DEPARTAMENTO DE EGRESO 201	
RECURSOS HUMANOS	965
SUBDIRECCIÓN DE SEGURIDAD Y PROTECCIÓN CIVIL 401	
RECURSOS HUMANOS	966
DEPARTAMENTO DE SEGURIDAD 401	
RECURSOS HUMANOS	967
DEPARTAMENTO DE PROTECCIÓN CIVIL 401	
RECURSOS HUMANOS	968
SUBDIRECCIÓN DE SISTEMAS ADMINISTRATIVOS 202708	
RECURSOS HUMANOS	969
DEPARTAMENTO DE SOPORTE TÉCNICO Y REDES 202	
RECURSOS HUMANOS	970

INDICE

	PAG.
DEPARTAMENTO DE CONTRATOS, ASUNTOS CIVILES Y PENALES 104 Y DEPARTAMENTO DE CONTROL	
RECURSOS HUMANOS	971
DIRECCIÓN DE PLANEACIÓN Y DESARROLLO DE SISTEMAS ADMINISTRATIVOS 204	
RECURSOS HUMANOS	972
DEPARTAMENTO DE INFORMACIÓN Y ESTADÍSTICA 204	
RECURSOS HUMANOS	973
ÓRGANO INTERNO DE CONTROL 206	
RECURSOS HUMANOS	974
AREA DE AUDITORIA INTERNA Y AREA DE AUDITORIA PARA DESARROLLO Y MEJORA	
RECURSOS HUMANOS	975
UNIDAD JURIDICA	
RECURSOS HUMANOS	976
AREA DE RESPONSABILIDADES Y QUEJAS	
RECURSOS HUMANOS	977
ARCHIVO CLÍNICO 401	
RECURSOS HUMANOS	978
ORIENTACIÓN E INFORMACIÓN 401	
RECURSOS HUMANOS	979
PERSONAL COMISIONADO AL C.E.N.	
RECURSOS HUMANOS	980
PERSONAL COMISIONADO SECCIÓN XIV	
RECURSOS HUMANOS	981
CIRUGIA GENERAL Y 104	
RECURSOS HUMANOS	982
PERSONAL CON SUSPENSIÓN PREVENTIVA	
RECURSOS HUMANOS	983

PRODUCTIVIDAD INSTITUCIONAL

ENERO – JUNIO

2015

COMPARATIVO DE PRODUCTIVIDAD INSTITUCIONAL ENE - JUN 2014-2015

ACTIVIDAD	2014				2015			
	Programado	Realizado	% de Avance	Calificación	Programado	Realizado	% de Avance	Calificación
Consulta 1º vez en Medicina General	33,475	30,778	91.94	A	29,337	26,094	88.95	R
Cons. 1º vez de Especialidades	95,074	89,059	93.67	A	66,695	98,677	147.95	V
Total consulta 1º vez	128,549	119,837	93.22	A	96,032	124,771	129.93	V
Cons. subsecuente en Medicina General	9,024	10,767	119.32	V	11,866	10,543	88.85	R
Cons. subsecuente de Especialidades	193,518	195,352	100.95	V	185,940	210,986	113.47	V
Total consulta Subsecuente	202,542	206,119	101.77	V	197,806	221,529	111.99	V
Total Consulta Externa	331,091	325,956	98.45	V	293,838	346,300	117.85	V
Cons. de urgencias Ginecológicas 1º vez		805				888		
Cons. de urgencias Obstétricas 1º vez		4,689				4,979		
Total ginecoobstetricia	8,513	5,494	64.54	R	7,970	5,867	73.61	R
Cons. de Urgencias M.Q 1º vez	28,599	33,230	116.19	V	31,330	27,937	89.17	R
Cons. de Urgencias Pediátricas 1º vez	3,108	2,271	73.07	R	2,506	3,664	146.21	V
Total consultas de Urgencias 1º vez	40,220	40,995	101.93	V	41,806	37,468	89.62	R
Cons. de urgencias Obstétricas subsecuente		1,060				985		
Total de cons. de Urgencias subsecuente		1,060				985		
Total de consultas de Urgencias	40,220	42,055	104.56	V	41,806	38,453	91.98	A
Subtotal consulta 1º vez	168,769	160,832	95.30	A	137,868	162,239	117.68	V
Subtotal consulta Subs.	202,542	207,179	102.29	V	197,806	222,514	112.49	V
Sub Total de consultas	371,311	368,011	99.11	V	335,674	384,753	114.62	V
Consultas Pre-Anestésicas		12,979				13,230		
Interconsultas		12,179				11,837		
Total de Consultas	371,311	393,160	105.88	V	335,674	409,820	122.09	V

COMPARATIVO DE PRODUCTIVIDAD INSTITUCIONAL ENE - JUN 2014-2015

Otras Actividades	2014				2015			
	Programado	Realizado	% de Avance	Calificación	Programado	Realizado	% de Avance	Calificación
Ingresos		23,711				23,601		
Egresos	23,135	23,360	100.97	V	23,337	23,317	99.91	V
Intervenciones Quirúrgicas	17,148	15,270	89.05	R	16,410	15,753	96.00	A
Procedimientos No Quirúrgicos		41,801				54,199		
Exámenes de Laboratorio	1,620,261	1,759,562	108.60	V	1,665,846	1,871,267	112.33	V
Exámenes de Laboratorio consulta externa		673,406				719,145		
Exámenes de Laboratorio Hospitalización		885,179				849,426		
Exámenes de Laboratorio Urgencias		200,977				302,696		
Personas de Laboratorio	223,100	246,316	110.41	V	222,438	261,203	117.43	V
Estudios de Rayos X	77,742	79,092	101.74	V	80,076	80,441	100.46	V
Rayos X Consulta Externa		55,407				57,707		
Rayos X Hospitalización		18,612				16,718		
Rayos X Urgencias		5,073				6,016		
Personas de Rayos X	69,242	75,515	109.06	V	72,115	76,583	106.20	V
Sesiones de Rehabilitación	32,902	34,125	103.72	V	33,553	36,582	109.03	V
Defunciones		1,420				1,426		
Autopsias		252				193		
Porcentaje de Ocupación Hospitalaria	80.32	82.09	94.38		81.15	82.68	101.89	
Promedio de Días Estancia		5.71				5.73		
Índice de Rotación de Camas		25.56				25.51		
Intervalo de Sustitución		1.24				1.20		

Verde (V) significa que el servicio esta cumpliendo entre el 97.00% ó mas de sus metas

Amarillo (A) significa que el servicio esta cumpliendo entre el 90.00% y el 96.99% de sus metas

Rojo (R) significa que el servicio esta cumpliendo con el 89.99% ó menos de sus metas

PRINCIPALES INDICADORES DE HOSPITALIZACIÓN POR SERVICIO ENERO - JUNIO 2015

Unidad	Servicio	Num. de Camas Censables		Días del periodo	Días cama Censables		Días Paciente		Días Estancia	
		Absoluto	Relativo		Absoluto	Relativo	Absoluto	Relativo	Absoluto	Relativo
403-A	Neurología	50	5.47	182	9,100	5.58	9,396	6.97	9,969	7.46
105-B	Nefrología	12	1.31	182	2,184	1.34	2,185	1.62	8,011	5.99
108-A	Medicina interna	36	3.94	182	6,494	3.98	6,375	4.73	6,183	4.63
107-B	Cirugía general	6	0.66	182	1,092	0.67	1,065	0.79	2,286	1.71
308-A	Medicina interna	24	2.63	182	4,368	2.68	4,257	3.16	4,943	3.70
103-A	Hematología	55	6.02	182	10,010	6.14	9,599	7.12	10,131	7.58
107-A	Gastroenterología	27	2.95	182	4,914	3.01	4,676	3.47	5,508	4.12
110-A	Medicina interna	24	2.63	182	4,368	2.68	4,146	3.07	4,866	3.64
110-B	Geriatría	12	1.31	182	2,184	1.34	2,030	1.50	1,622	1.21
302-B	Cardiología	24	2.63	182	4,368	2.68	4,036	2.99	3,308	2.47
404-A	Reumatología	12	1.31	182	2,002	1.23	1,835	1.36	1,299	0.97
106-A	Ortopedia	36	3.94	182	6,003	3.68	5,179	3.84	3,998	2.99
105-A	Urología	50	5.47	182	9,100	5.58	7,753	5.75	5,050	3.78
406-A	Neumología	60	6.56	182	9,340	5.72	7,923	5.87	7,963	5.96
104-C	Cirugía plástica	18	1.97	182	3,276	2.01	2,766	2.05	2,434	1.82
505-A	Pediatría	94	10.28	182	17,108	10.49	14,165	10.50	13,874	10.38
111-A	Oncología	61	6.67	182	11,041	6.77	9,099	6.74	9,728	7.28
306-A	Cirugía general	33	3.61	182	6,006	3.68	4,540	3.37	3,039	2.27
305-A	Cirugía general	42	4.60	182	7,644	4.68	5,648	4.19	4,831	3.61
307-A	Cirugía general	24	2.63	182	4,368	2.68	3,221	2.39	3,608	2.70
101-A	Otorrinolaringología	25	2.74	182	4,548	2.79	3,346	2.48	2,392	1.79
303-A	Cirugía general	36	3.94	182	6,552	4.02	4,766	3.53	3,549	2.65
404-B	Endocrinología	12	1.31	182	2,156	1.32	1,455	1.08	1,168	0.87
305-C	Cirugía vascular	12	1.31	182	2,184	1.34	1,414	1.05	1,233	0.92
112-A	Gineco/obstetricia	60	6.56	182	10,920	6.69	7,010	5.20	7,304	5.46
109-A	Dermatología	10	1.09	182	1,820	1.12	1,144	0.85	296	0.22
102-A	Oftalmología	27	2.95	182	4,186	2.57	2,581	1.91	1,941	1.45
405-A	Infectología	26	2.84	182	4,732	2.90	2,808	2.08	2,647	1.98
304-B	Transplantes	6	0.66	182	1,092	0.67	485	0.36	503	0.38
	Total	914	100.00	182	163,160	100.00	134,903	100.00	133,684	100.00

PRINCIPALES INDICADORES DE HOSPITALIZACIÓN POR SERVICIO ENE - JUN 2015

Unidad	Servicio	Ingresos		Egresos		% de Ocupación	Promedio Días Estancia	Índice de Rotación	Intervalo de sustitución
		Absoluto	Relativo	Absoluto	Relativo				
403-A	Neurología	737	3.12	737	3.16	103.25	13.5	14.7	-0.4
105-B	Nefrología	1,541	6.53	1,512	6.48	100.05	5.3	126.0	0.0
108-A	Medicina interna	922	3.91	907	3.89	98.17	6.8	25.2	0.1
107-B	Cirugía general	246	1.01	244	1.05	97.53	9.4	40.7	0.2
308-A	Medicina interna	902	3.82	886	3.80	97.46	5.6	36.9	0.1
103-A	Hematología	794	3.36	760	3.26	95.89	13.3	13.8	0.6
107-A	Gastroenterología	1,169	4.98	1,161	4.98	95.16	4.7	43.0	0.2
110-A	Medicina interna	853	3.61	843	3.62	94.92	5.8	35.1	0.3
110-B	Geriatría	322	1.36	322	1.38	92.95	5.0	26.8	0.4
302-B	Cardiología	463	1.96	448	1.92	92.40	7.4	18.7	0.6
404-A	Reumatología	120	0.51	116	0.50	91.66	11.2	9.7	1.0
106-A	Ortopedia	629	2.67	611	2.62	86.27	6.5	17.0	1.0
105-A	Urología	1,371	5.81	1,345	5.77	85.20	3.8	26.9	0.7
406-A	Neumología	442	1.87	445	1.91	84.83	17.9	7.4	3.2
104-C	Cirugía plástica	636	2.69	629	2.70	84.43	3.9	34.9	0.7
505-A	Pediatría	1,464	6.20	1,457	6.25	82.80	9.5	15.5	2.0
111-A	Oncología	2,130	9.03	2,092	8.97	82.41	4.7	34.3	1.0
306-A	Cirugía general	683	2.90	664	2.85	75.59	4.6	20.1	1.5
305-A	Cirugía general	1,057	4.48	1,044	4.48	73.89	4.6	24.9	1.6
307-A	Cirugía general	731	3.10	723	3.10	73.74	5.0	30.1	1.8
101-A	Otorrinolaringología	731	3.10	720	3.09	73.57	3.3	28.8	1.2
303-A	Cirugía general	817	3.46	807	3.46	72.74	4.4	22.4	1.6
404-B	Endocrinología	156	0.66	154	0.66	67.49	7.6	12.8	3.7
305-C	Cirugía vascular	416	1.76	415	1.78	64.74	3.0	34.6	1.6
112-A	Gineco/obstetricia	2,959	12.54	2,983	12.79	64.19	2.4	49.7	1.4
109-A	Dermatología	44	0.19	42	0.18	62.86	7.0	4.2	4.2
102-A	Oftalmología	1,009	4.28	1,001	4.29	61.66	1.9	37.1	1.2
405-A	Infectología	173	0.73	167	0.72	59.34	15.9	6.4	10.9
304-B	Transplantes	83	0.35	82	0.35	44.41	6.1	13.7	7.7
	Total	23,601	100.00	23,317	100.00	82.68	5.73	25.51	1.20

PRINCIPALES INDICADORES DE CONSULTA ENE - JUN 2015

Indicador	No. de Médicos	Consulta por Servicio			Consulta por Médico			No. de médicos en la consulta (**)	Promedio Diario
		Año	Mes	Día	Año	Mes	Día		
Pediatría	59	34,268	5,711.33	278.60	580.81	96.80	4.72	53	5.26
Cirugía General 107B	7	5,314	885.67	43.20	759.14	126.52	6.17	7	6.17
Cirugía General 303	8	1,276	212.67	10.37	159.50	26.58	1.30	7	1.48
Cirugía General 305	16	3,080	513.33	25.04	192.50	32.08	1.57	15	1.67
Cirugía General 306	7	1,099	183.17	8.93	157.00	26.17	1.28	6	1.49
Cirugía General 307	12	2,095	349.17	17.03	174.58	29.10	1.42	10	1.70
Subtotal de Cirugías	50	12,864	4,288	104.59	1,442.73	240.45	11.73	45	2.32
Otorrinolaringología	14	10,436	1,739.33	84.85	745.43	124.24	6.06	13	6.53
Oftalmología	30	19,636	3,272.67	159.64	654.53	109.09	5.32	32	4.99
Urología	12	16,973	2,828.83	137.99	1,414.42	235.74	11.50	14	9.86
Ortopedia	19	12,256	2,042.67	99.64	645.05	107.51	5.24	18	5.54
Gastroenterología	20	7,622	1,270.33	61.97	381.10	63.52	3.10	20	3.10
Cirugía Plástica	13	3,292	548.67	26.76	253.23	42.21	2.06	14	1.91
Oncología	57	28,819	4,803.17	234.30	505.60	84.27	4.11	44	5.33
Transplantes	8	1,144	190.67	9.30	143.00	23.83	1.16	6	1.55
Neurología	28	9,537	1,589.50	77.54	340.61	56.77	2.77	22	3.52
Neumología	26	6,978	1,163.00	56.73	268.38	44.73	2.18	17	3.34
Estomatología	17	8,699	1,449.83	70.72	511.71	85.28	4.16	18	3.93
Medicina General	38	35,880	5,980.00	291.71	944.21	157.37	7.68	39	7.48
Homeopatía	1	757	126.17	6.15	757.00	126.17	6.15	1	6.15

(*) datos proporcionados por la dirección de recursos humanos
(**) Datos proporcionados por los jefes de los servicios médicos

PRINCIPALES INDICADORES DE CONSULTA ENE - JUN 2015

Indicador Area	No. de Médicos(*)	Consulta por Servicio			Consulta por Médico			No. de médicos en la consulta (**)	Promedio Diario
		Año	Mes	Día	Año	Mes	Día		
Medicina Interna 108	10	1325	220.83	10.77	132.50	22.08	1.08	5	1.38
Medicina Interna 110	6	849	141.50	6.90	141.50	23.58	1.15	8	1.23
Medicina Interna 103-B	7	1206	201.00	9.80	172.29	28.71	1.40	7	1.54
Subtotal Medicina Interna	23	3,380	563.33	27.48	446.29	74.38	3.63	20	1.37
Hematología	11	5,486	914.33	44.60	498.73	83.12	4.05	7	6.37
Audiología y Foniatría	5	2,981	496.83	24.24	596.20	99.37	4.85	5	4.85
Nefrología	11	6,478	1,079.67	52.67	588.91	98.15	4.79	8	6.58
Dermatología	15	11,096	1,849.33	90.21	739.73	123.29	6.01	16	5.64
Geriatría	9	1,729	288.17	14.06	192.11	32.02	1.56	7	2.01
Clínica del Dolor	10	4,895	815.83	39.80	489.50	81.58	3.98	12	3.32
Nutrición	8	6,689	1,114.83	54.38	836.13	139.35	6.80	9	3.14
Alergia	8	7,591	1,265.17	61.72	948.88	158.15	7.71	8	6.80
Endocrinología	7	7,747	1,291.17	62.98	1,106.71	184.45	9.00	10	6.17
Reumatología	8	15,470	2,578.33	125.77	1,933.75	322.29	15.72	8	7.87
Salud Mental	17	1,879	313.17	15.28	110.53	18.42	0.90	37	3.40
Infectología	5	759	126.50	6.17	151.80	25.30	1.23	9	1.70
Genética	5	5,466	911.00	44.44	1,093.20	182.20	8.89	4	1.54
Medicina Física y Rehabilitación	11	5,486	914.33	44.60	498.73	83.12	4.05	5	8.89
Nutrición	7	3,478	579.67	28.28	496.86	82.81	4.04		
Obesidad y diabetes	6	3,830	638.33	31.14	638.33	106.39	5.19	4	7.78
Cardiología	30	18,266	3,044.33	148.50	608.87	101.48	4.95	17	8.74
Angiología	4	6,328	1,054.67	51.45	1,582.00	263.67	12.86	6	8.46
Gineco – Obstetricia	41	34,107	5,684.50	277.29	831.88	138.65	6.76	47	5.90
Urgencias	29	27,937	4,656.17	227.13	963.34	160.56	7.83	41	5.54
Total	651	409,820	68,303.33	3,331.87	629.52	104.92	5.12	637	4.91

(*) datos proporcionados por la dirección de recursos humanos (**) Datos proporcionados por los jefes de los servicios médicos

PRINCIPALES INDICADORES DE EGRESOS ENE - JUN 2015

Indicador	No. de camas	No. de Médicos (*)	Egresos por Servicio			Egresos por Médico			Rel. Cama / médico
			Año	Mes	Día	Año	Mes	Día	
Pediatría	94	59	1,457	242.83	8.01	24.69	4.12	0.14	1.59
Cirugía General 107-B	6	7	244	40.67	1.34	34.86	5.81	0.19	0.86
Cirugía General 303	36	8	807	134.50	4.43	100.88	16.81	0.55	4.50
Cirugía General 305	42	16	1,044	174.00	5.74	65.25	10.88	0.36	2.63
Cirugía General 306	33	7	664	110.67	3.65	94.86	15.81	0.52	4.71
Cirugía General 307	24	12	723	120.50	3.97	60.25	10.04	0.33	2.00
Subtotal de Cirugías	141	50	3,482	405.17	19.13	356.09	59.35	1.96	14.70
Otorrinolaringología	25	14	720	120.00	3.96	51.43	8.57	0.28	1.79
Oftalmología	27	30	1001	166.83	5.50	33.37	5.56	0.18	0.90
Urología	50	12	1345	224.17	7.39	112.08	18.68	0.62	4.17
Ortopedia	36	19	611	101.83	3.36	32.16	5.36	0.18	1.89
Gastroenterología	27	20	1161	193.50	6.38	58.05	9.68	0.32	1.35
Cirugía Plástica	18	13	629	104.83	3.46	48.38	8.06	0.27	1.38
Oncología	61	57	2092	348.67	11.49	36.70	6.12	0.20	1.07
Transplantes	6	8	82	13.67	0.45	10.25	1.71	0.06	0.75
Neurología	50	28	737	122.83	4.05	26.32	4.39	0.14	1.79
Neumología	60	26	445	74.17	2.45	17.12	2.85	0.09	2.31

(*) datos proporcionados por la dirección de recursos humanos

PRINCIPALES INDICADORES DE EGRESOS ENE - JUN 2015

Indicador	No. de camas	No. de Médicos (*)	Egresos por Servicio			Egresos por Médico			Rel. Cama / médico
			Año	Mes	Día	Año	Mes	Día	
Medicina Interna 108	24	10	886	147.67	4.87	88.60	14.77	0.49	2.40
Medicina Interna 110	36	6	907	151.17	4.98	151.17	25.19	0.83	6.00
Medicina Interna 103-B	24	7	843	140.50	4.63	120.43	20.07	0.66	3.43
Subtotal Medicina Interna	84	23	2,636	439.33	14.48	360.20	60.03	1.98	11.83
Hematología	55	11	760	126.67	4.18	69.09	11.52	0.38	5.00
Nefrología	12	11	1,512	252.00	8.31	137.45	22.91	0.76	1.09
Dermatología	10	15	42	7.00	0.23	2.80	0.47	0.02	0.67
Geriatría	12	9	322	53.67	1.77	35.78	5.96	0.20	1.33
Endocrinología	12	8	154	25.67	0.85	19.25	3.21	0.11	1.50
Reumatología	12	7	116	19.33	0.64	16.57	2.76	0.09	1.71
Infectología	26	17	167	27.83	0.92	9.82	1.64	0.05	1.53
Cardiología	24	30	448	74.67	2.46	14.93	2.49	0.08	0.80
Angiología	12	4	415	69.17	2.28	103.75	17.29	0.57	3.00
Gineco - Obstetricia	60	41	2,983	497.17	16.39	72.76	12.13	0.40	1.46
Total Camas Censables	914	512	23,317	3,886.17	128.12	45.54	7.59	0.25	1.79
Urgencias	22	29	6076	1012.67	33.38	209.52	34.92	1.15	0.76
T.M.I.	10	10	312	52.00	1.71	31.20	5.20	0.17	1.00
Total	946	551	29705	4950.83	163.21	53.91	8.99	0.30	1.72

PRINCIPALES INDICADORES DE CIRUGÍAS POR SERVICIO ENERO - JUNIO 2015

Indicador	Con hospitalización		Corta Estancia		Ambulatorias	Subtotal		Total de Cx
	Mayor	Menor	Mayor	Menor	Menor	Mayor	Menor	
Pediatría	172	29	102	28	76	274	133	407
Cirugía General 107-B	719	353	46	202	154	765	709	1,474
Cirugía General 303	369	46	0	0	339	369	385	754
Cirugía General 305	478	40	0	0	13	478	53	531
Cirugía General 306	344	67	0	0	0	344	67	411
Cirugía General 307	314	31	0	3	7	314	41	355
Total de Cirugía General	2,224	537	46	205	513	2,270	1,255	3,525
Otorrinolaringología	716	29	0	0	8	716	37	753
Oftalmología	711	26	441	39	52	1,152	117	1,269
Cirugía Plástica R.	610	16	0	198	0	610	214	824
Urología	334	104	0	0	55	334	159	493
Ortopedia	528	69	0	0	21	528	90	618
Oncología	431	40	0	104	59	431	203	634
Trasplantes	33	8	0	0	5	33	13	46
Neurología	463	19	0	0	0	463	19	482
Neumología	107	24	0	0	9	107	33	140
Estomatología	12	21	0	0	357	12	378	390
Subtotal área quirúrgica	6,169	893	487	546	1,079	6,656	2,518	9,174

PRINCIPALES INDICADORES DE PROCEDIMIENTOS NO QUIRURGICOS ENERO - JUNIO 2015

Indicador	HOSPILIZADOS	AMBULATORIOS	TOTAL PROCEDIMIENTOS	TOTAL GLOBAL
Pediatría	32	1,525	1,557	1,964
Cirugía General 107-B	916	8,307	9,223	10,697
Cirugía General 303	1	1,011	1,012	1,766
Cirugía General 305	7	434	441	972
Cirugía General 306	11	428	439	850
Cirugía General 307	185	710	895	1,250
Total de Cirugía General	1,120	10,890	12,010	15,535
Otorrinolaringología	698	3,685	4,383	5,136
Oftalmología	67	4,728	4,795	6,064
Cirugía Plástica R.	0	3,488	3,488	4,312
Urología	87	1,408	1,495	1,988
Ortopedia	1	12	13	631
Gastroenterología	10	1,704	1,714	1,714
Mot. Experimental	0	257	257	257
Oncología	121	4,528	4,649	5,283
Trasplantes	16	13	29	75
Neurología	7	19	26	508
Neumología	223	154	377	517
Estomatología	9	3,507	3,516	3,906
Subtotal área quirúrgica	2,359	34,393	36,752	17,113

PRINCIPALES INDICADORES DE CIRUGÍAS Y PROCEDIMIENTOS NO QUIRÚRGICOS
ENERO - JUNIO 2015

Indicador	Con hospitalización		Corta Estancia		Ambulato rias	Subtotal		Total de Cx
	Mayor	Menor	Mayor	Menor	Menor	Mayor	Menor	
Medicina Interna 108					40	0	40	40
Medicina Interna 110					7	0	7	7
Medicina Interna 103-B					4	0	4	4
Subtotal Medicina Interna					51	0	51	51
Cardiología	118	69	0	0	8	118	77	195
Malf vascular								
Vasc. Periférico	364	113	0	0	3	364	116	480
Nefrología					125	0	125	125
Dermatología					1,209	0	1,209	1,209
Reumatología					100	0	100	100
Endocrinología	0	0	0	0	0	0	0	0
Cl. Dolor	0	0	0	0	0	0	0	0
Subtotal. Área Medicina I.	482	182	0	0	1,496	482	1,678	2,160
Ginecología	469	31	0	0	77	469	108	577
Obstetricia	1,420	990	0	0	0	1,420	990	2,410
Ginecoobstetricia	1,889	1,021	0	0	77	1,889	1,098	2,987
Urgencias	936	88	0	0	1	936	89	1,025
Total	9,648	2,213	589	574	2,729	10,237	5,516	15,753

PRINCIPALES INDICADORES DE CIRUGÍAS Y PROCEDIMIENTOS NO QUIRÚRGICOS
ENERO - JUNIO 2015

Indicador	HOSPILIZADOS	AMBULATORIOS	TOTAL PROCEDIMIENTOS	TOTAL GLOBAL
Medicina Interna 108	397	6	403	443
Medicina Interna 110	319	72	391	398
Medicina Interna 103-B	288	6	294	298
Subtotal Medicina Interna	1,004	84	1,088	1,139
Cardiología	83	9	92	287
Malf vascular	0	287	287	287
Vasc. Periférico	21	323	344	824
Nefrología	3,594	4,429	8,023	8,148
Dermatología	0	3,803	3,803	5,012
Reumatología	0	14	14	114
Endocrinología	0	144	144	144
Cl. Dolor	1	1,197	1,198	1,198
Subtotal. Área Medicina I.	4,703	10,290	14,993	17,153
Ginecología	201	127	328	905
Obstetricia	531	6	537	2,947
Ginecoobstetricia	732	133	865	3,852
Urgencias	24	8	32	1,057
Total	7,850	46,349	54,199	69,952

CONSULTA POR TIPO Y GRUPO DE EDAD

Grupo de edad												
Consultas	< 1	1	2-4	5-9	10-14	15-19	20-29	30-49	50-59	60 +	n/e	Total
Primera Vez	3,604	1,150	3,080	4,766	4,390	8,494	22,222	48,716	28,389	37,422	6	162,239
Subsecuente	2,051	1,478	4,480	8,183	7,502	10,398	26,574	66,568	41,447	53,833	0	222,514
Total	5,655	2,628	7,560	12,949	11,892	18,892	48,796	115,284	69,836	91,255	9	384,753

CONSULTA POR TIPO Y SEXO

Tipo de Consulta	Femenino	Masculino	No Especificado	Total
Primera Vez	103,760	58,477	2	162,239
Subsecuente	148,933	73,580	1	222,514
Total	252,693	132,057	3	384,753

PRODUCTIVIDAD INSTITUCIONAL ENERO - JUNIO 2015

CONSULTA DE PRIMERA VEZ POR SEXO Y GRUPO DE EDAD

Grupo de edad												
CONSULTAS	< 1	1	2-4	5-9	10-14	15-19	20-29	30-49	50-59	60 +	n/e	Total
Femenino	1687	509	1322	2135	2174	5580	15140	33681	18925	22603	4	103,760
Masculino	1916	641	1758	2631	2216	2914	7082	15035	9464	14819	1	18477
N/Especificado	2	0	0	0	0	0	0	0	0	0	0	2
Total	3605	1150	3080	4766	4390	8494	22222	48716	28422	37422	5	162239

PRODUCTIVIDAD INSTITUCIONAL ENERO - JUNIO 2015

CONSULTA SUBSECUENTE POR SEXO Y GRUPO DE EDAD

Grupo de edad												
CONSULTAS	< 1	1	2-4	5-9	10-14	15-19	20-29	30-49	50-59	60 +	n/e	Total
Femenino	919	666	1812	3476	3343	6349	17981	49930	30409	34048	0	148933
Masculino	1132	812	2668	4707	4159	4049	8593	16638	11038	197847	0	73,580
N/Especificado	0	0	0	0	0	0	0	0	0	0	1	1
Total	2051	1478	4480	8183	7502	10398	26574	66568	41447	53833	0	222,514

CONSULTAS POR ENTIDAD FEDERATIVA ENE - JUN 2015

Entidad Federativa	Total
Aguascalientes	1,249
Baja California Norte	35
Baja California Sur	18
Campeche	51
Coahuila	33
Colima	30
Chiapas	611
Chihuahua	30
Distrito Federal	196,682
Durango	49
Guanajuato	954
Guerrero	5,543
Hidalgo	4,996
Jalisco	149
Estado de México	147,270
Michoacán	2,319
Morelos	2,446
Nayarit	16
Nuevo León	53
Oaxaca	3,199

CONSULTAS POR ENTIDAD FEDERATIVA ENE - JUN 2015

Entidad Federativa	Total
Puebla	4,137
Querétaro	578
Quintana Roo	106
San Luis Potosí	179
Sinaloa	30
Sonora	18
Tabasco	195
Tamaulipas	70
Tlaxcala	1,691
Veracruz	4,223
Yucatán	16
Zacatecas	131
Otros Países	72
Se ignora	7,574
Total	384,753

LOGRO CONTRA META PROGRAMADA EN CONSULTAS ENE - JUN 2015

Unidad	Servicio	Meta	Logro	% de Cumplimiento
305-C	Cirugía vascular y angiología	4,130	6,242	151.14
403-A	Neurología	6,570	9,537	145.16
111-D	Hematología	3,913	5,486	140.20
101-A	Otorrinolaringología	7,549	10,436	138.24
406-A	Neumología	5,461	6,978	127.78
505-A	Pediatría	27,454	34,268	124.82
105-A	Urología	13,991	16,973	121.31
105-B	Nefrología	5,460	6,478	118.64
106-A	Ortopedia	10,522	12,256	116.48
304-B	Transplantes	997	1,144	114.74
309-A	Alergia e inmunología	5,962	6,689	112.19
307-A	Cirugía general	1,898	2,095	110.38
110-A	Medicina interna	1,131	1,206	106.63
107-B	Cirugía general	5,030	5,314	105.65
102-A	Oftalmología	18,598	19,636	105.58
109-B	Cirugía plástica y reconstructiva	3,174	3,292	103.72
402-A	Medicina física y rehab.	5,384	5,466	101.52
404-E	Estomatología	8,699	8,699	100.00
203-C	Clínica del dolor	4,923	4,895	99.43
111-A	Oncología	29,367	28,819	98.13
204-G	Nutrición	3,558	3,478	97.75
310-A	Genética	783	759	96.93

LOGRO CONTRA META PROGRAMADA EN CONSULTAS ENE - JUN 2015

Unidad	Servicio	Meta	Logro	% de Cumplimiento
404-A	Reumatología	8,078	7,747	95.90
305-A	Cirugía general	3,213	3,080	95.86
110-B	Geriatría	1,827	1,729	94.64
109-A	Dermatología	11,740	11,096	94.51
112-A	Ginecología	36,110	34,107	94.45
405-A	Infectología	2,008	1,879	93.58
501-B	Cardiología	20,082	18,266	90.96
404-B	Endocrinología	8,375	7,591	90.64
401-A	Urgencias médico quir.	31,330	27,937	89.17
104-B	Audiología y foniatría	3,386	2,981	88.04
401-A	Medicina general	41,203	35,880	87.08
303-A	Cirugía general	1,492	1,276	85.52
404-D	Salud mental	18,380	15,470	84.17
107-A	Gastroenterología	9,900	7,622	76.99
306-A	Cirugía general	1,460	1,099	75.27
108-A	Medicina interna	1,392	849	60.99
103-B	Medicina interna	2,317	1,325	57.19
401-J	Homeopatía		757	
401-L	Obesidad		3,830	
501-B	Clínica de malformación vascular		86	
TOTAL		376,847	384,753	102.10

COMPARATIVO DE CONSULTA POR SERVICIO ENE - JUN 2014-2015

Unidad	Servicio	2014	2015	% de Cumplimiento
403-A	Neurología	6,133	9,537	155.50
111-D	Hematología	3,646	5,486	150.47
106-A	Ortopedia	8,337	12,256	147.01
110-A	Medicina interna	850	1,206	141.88
305-C	Cirugía vascular y angiología	4,552	6,242	137.13
105-A	Urología	12,782	16,973	132.79
304-B	Transplantes	869	1,144	131.65
406-A	Neumología	5,522	6,978	126.37
101-A	Otorrinolaringología	8,362	10,436	124.80
105-B	Nefrología	5,513	6,478	117.50
404-E	Estomatología	7,557	8,699	115.11
203-C	Clínica del dolor	4,323	4,895	113.23
505-A	Pediatría	31,222	34,268	109.76
109-B	Cirugía plástica y reconstructiva	3,096	3,292	106.33
405-A	Infectología	1,786	1,879	105.21
402-A	Medicina física y rehab.	5,260	5,466	103.92
310-A	Genética	734	759	103.41
309-A	Alergia e inmunología	6,509	6,689	102.77
102-A	Oftalmología	19,141	19,636	102.59
404-B	Endocrinología	7,406	7,591	102.50
107-B	Cirugía general	5,237	5,314	101.47
111-A	Oncología	28,427	28,819	101.38

COMPARATIVO DE CONSULTA POR SERVICIO ENE - JUN 2014-2015

Unidad	Servicio	2014	2015	% de Cumplimiento
501-B	Cardiología	18,545	18,266	98.50
112-A	Ginecología	34,722	34,107	98.23
404-A	Reumatología	8,024	7,747	96.55
401-J	Homeopatía	792	757	95.58
109-A	Dermatología	11,822	11,096	93.86
307-A	Cirugía general	2,239	2,095	93.57
404-D	Salud mental	16,583	15,470	93.29
305-A	Cirugía general	3,347	3,080	92.02
303-A	Cirugía general	1,390	1,276	91.80
107-A	Gastroenterología	8,515	7,622	89.51
104-B	Audiología y foniatría	3,361	2,981	88.69
401-A	Medicina general	40,753	35,880	88.04
110-B	Geriatría	1,986	1,729	87.06
401-A	Urgencias médico quir.	33,230	27,937	84.07
306-A	Cirugía general	1,626	1,099	67.59
103-B	Medicina interna	2,262	1,325	58.58
108-A	Medicina interna	1,550	849	54.77
206-G	Nutrición		3,478	
401-L	Obesidad		3,830	
501-B	Clínica de malformación vascular		86	
TOTAL INSTITUCIONAL		368,011	384,753	104.55

COMPARATIVO DE PRODUCTIVIDAD DE CONSULTA DE 1a VEZ Y PORCENTAJE POR SERVICIO ENE - JUN 2014-2015

Unidad	Servicio	1ra Vez			
		2014		2015	
		Consulta por Servicio	% en relación al total de 1ra Vez	Consulta por Servicio	% en relación al total de 1ra Vez
101	Otorrinolaringología	2,911	1.81	2,973	1.83
102	Oftalmología	5,632	3.50	5,887	3.63
103-B	Medicina Interna	609	0.38	533	0.33
104 B	Audiología y Foniatría	1,332	0.83	1,052	0.65
104 C	Cirugía Plástica y Reconstructiva	1,333	0.83	1,287	0.79
105	Urología	4,161	2.59	4,452	2.74
105-B	Nefrología	1,520	0.95	1,629	1.00
106	Ortopedia	4,322	2.69	6,236	3.84
107	Gastroenterología	2,911	1.81	2,823	1.74
107	Motilidad Experimental	2	0.00	0	0.00
107	Esofagología	301	0.19	6	0.00
107	Capra	542	0.34	428	0.26
Subtotal de Gastroenterología 107		3,756	2.34	3,257	2.01
108	Medicina Interna	679	0.42	419	0.26
109	Dermatología	2,973	1.85	2,906	1.79
110	Medicina Interna	416	0.26	588	0.36
110-B	Geriatría	592	0.37	518	0.32
111-A	Oncología	4,398	2.73	4,194	2.59
111-A	Prótesis Maxilofacial	162	0.10	227	0.14
Subtotal de Oncología 111		4,560	2.84	4,421	2.72
111-D	Hematología	758	0.47	871	0.54

COMPARATIVO DE PRODUCTIVIDAD DE CONSULTA DE 1a VEZ Y PORCENTAJE POR SERVICIO ENE – JUN 2014 - 2015

Unidad	Servicio	1ra Vez			
		2014		2015	
		Consulta por Servicio	% en relación al total 1ra Vez	Consulta por Servicio	% en relación al total 1ra Vez
112	Ginecología	3,378	2.10	3,368	2.08
112	Obstetricia	2,070	1.29	1,805	1.11
112	Biología Reproducción Humana	56	0.03	52	0.03
112	Colposcopia	1,042	0.65	950	0.59
112	Endocrinología	0	0	207	0.13
112	Planificación Familiar	125	0.08	135	0.08
112	Urgencias gineco/obstetricas	5,494	3.42	5,867	3.62
112	Psicología	401	0.25	276	0.17
Subtotal de Gineco-Obstetricia 112		12,566	7.81	12,525	7.80
203	Clínica del Dolor	1,121	0.70	1,191	0.73
206-A	Nutrición	0	0	1,710	1.05
107-B	Cirugía General	1,183	0.74	1,018	0.63
303	Cirugía General	723	0.40	572	0.35
304	Trasplantes	128	0.43	145	0.09
305-A	Cirugía General	1,332	0.83	1,087	0.67
305-C	Cirugía vascular	2,128	0.25	2,636	1.62
306	Cirugía General	397	0.47	349	0.22
307	Cirugía General	751	0.38	717	0.44
309	Alergia e Inmunología	1,010	0.63	965	0.59
311	Genética	376	0.23	361	0.22
401	Urgencias médico quirúrgicas	33,230	20.66	27,937	17.22
401	Medicina General	30,636	19.05	25,954	16.00
401	Homeopatía	142	0.09	140	0.09
Subtotal de Medicina General		30,778	19.14	26,094	16.08

**COMPARATIVO DE PRODUCTIVIDAD DE CONSULTA DE 1a VEZ Y PORCENTAJE POR SERVICIO
ENE - JUN 2014-2015**

Unidad	Servicio	1ra Vez			
		2014		2015	
		Consulta por Servicio	% en relación al total de 1ra Vez	Consulta por Servicio	% en relación al total de 1ra Vez
401-L	Obesidad y diabetes			1,304	0.80
402	Medicina Física y Rehabilitación	2,392	1.49	2,413	1.49
403	Neurología	2,014	1.25	2,993	1.84
404 E	Estomatología	1,741	1.08	1,709	1.05
404-A	Reumatología	1,748	1.09	1,517	0.94
404-B	Endocrinología	1,716	1.07	2,270	1.40
404-B	Clínica de Tiroides	21	0.01	132	0.08
404-B	Clínica de Hipotálamo e Hipófisis	13	0.01	50	0.03
404-B	Nutrición	223	0.14	280	0.17
Subtotal de Endocrinología 404-B		1,973	1.23	2,732	1.68
404-D	Psiquiatría	1,480	0.92	1,177	0.73
404-D	Psicología	2,596	1.61	2,336	1.44
Subtotal de Salud Mental 404-D		4,076	2.53	3,513	2.17
405	Infectología	491	0.31	513	0.32
406	Neumología	1,273	0.79	1,824	1.12
503	Cardiología	12,428	7.73	12,366	7.62
207-G	Anomalías vasculares	0	0.0	25	0.02
505	Pediatría	9,148	7.63	13,195	10.58
505	Urgencias pediátricas	2,271	1.41	3,664	2.26
TOTAL		160,832	100.00	162,239	100.00

COMPARATIVO DE PRODUCTIVIDAD DE CONSULTA SUBSECUENTE Y PORCENTAJE POR SERVICIO ENE - JUN 2014-2015

Unidad	Servicio	Subsecuente			
		2014		2015	
		Consulta por Servicio	% en relación al total subsecuente	Consulta por Servicio	% en relación al total subsecuente
101	Otorrinolaringología	5,451	2.63	7,463	3.35
102	Oftalmología	13,509	6.52	13,749	6.18
103 B	Medicina Interna	1,653	0.80	792	0.36
104 B	Audiología y Foniatría	2,029	0.98	1,929	0.87
104 C	Cirugía Plástica y Reconstructiva	1,763	0.85	2,005	0.90
105	Urología	8,621	4.16	12,521	5.63
105-B	Nefrología	3,993	1.93	4,849	2.18
106	Ortopedia	4,015	1.94	6,020	2.71
107	Gastroenterología	2,811	1.36	3,167	1.42
107	Motilidad Experimental	84	0.04	12	0.01
107	Esofagología	246	0.12	10	0.00
107	Capra	1,618	0.78	1,176	0.53
Subtotal de Gastroenterología 107		4,759	2.30	4,365	1.96
108	Medicina Interna	871	0.42	430	0.19
109	Dermatología	8,849	4.27	8,190	3.68
110	Medicina Interna	434	0.21	618	0.28
110-B	Geriatría	1,394	0.67	1,211	0.54
111-A	Oncología	21,596	10.42	20,651	9.28
111-A	Prótesis Maxilofacial	2,271	1.10	3,747	1.68
Subtotal de Oncología 111		23,867	11.52	24,398	10.96
111-D	Hematología	2,888	1.39	4,615	2.07

COMPARATIVO DE PRODUCTIVIDAD DE CONSULTA SUBSECUENTE Y PORCENTAJE POR SERVICIO ENE - JUN 2014-2015

Unidad	Servicio	Subsecuente			
		2014		2015	
		Consulta por Servicio	% en relación al total subsecuente	Consulta por Servicio	% en relación al total subsecuente
112	Ginecología	10,382	5.01	9,524	4.28
112	Obstetricia	6,461	3.12	6,082	2.73
112	Biología Reproducción Humana	300	0.14	268	0.12
112	Colposcopia	3,385	1.63	3,428	1.54
112	Endocrinología	0	0.00	786	0.35
112	Planificación Familiar	171	0.08	99	0.04
112	Urgencias gineco/obstetricas	1,060	0.51	985	0.44
112	Psicología	397	0.19	275	0.12
Subtotal de Gineco-Obstetricia 112		22,156	10.69	2,145	9.64
203	Clínica del Dolor	3,202	1.55	3,704	1.66
206-A	Nutrición	0	0.00	1,768	0.79
107-B	Cirugía General	4,054	1.96	4,296	1.93
303	Cirugía General	667	0.32	704	0.32
304	Trasplantes	741	0.36	999	0.45
305-A	Cirugía General	2 015	0.67	1,993	0.90
305-C	Cirugía vascular	2,424	1.17	3,606	1.62
306	Cirugía General	1,229	0.59	750	0.34
307	Cirugía General	1,488	0.72	1,378	0.62
309	Alergia e Inmunología	5,499	2.65	5,724	2.57
311	Genética	358	0.17	398	0.18
401	Medicina General	10,117	4.88	9,926	4.46
401	Homeopatía	650	0.31	617	0.28
Subtotal de Medicina General 401		10,767	5.20	10,543	4.74

**COMPARATIVO DE PRODUCTIVIDAD DE CONSULTA SUBSECUENTE Y PORCENTAJE POR SERVICIO
ENE - JUN 2014-2015**

Unidad	Servicio	Subsecuente			
		2014		2015	
		Consulta por Servicio	% en relación al total subsecuente	Consulta por Servicio	% en relación al total subsecuente
401-L	Obesidad y diabetes	0	0.00	2,526	1.14
402	Medicina Física y Rehabilitación	2,868	1.38	3,053	1.37
403	Neurología	4,119	1.99	6,544	2.94
404 E	Estomatología	5,816	2.81	6,990	3.14
404-A	Reumatología	6,276	3.03	6,230	2.80
404-B	Endocrinología	4,457	2.15	3,383	1.52
404-B	Clínica de Tiroides	408	0.20	894	0.40
404-B	Clínica de Hipotálamo e Hipófisis	155	0.07	175	0.08
404-B	Nutrición	413	0.20	407	0.18
Subtotal de Endocrinología 404-B		5,433	2.62	4,859	2.18
404-C	Psiquiatría	4,051	1.96	3,528	1.59
404-C	Psicología	8,456	4.08	8,429	3.79
Subtotal de Salud Mental 404-C		12,507	6.04	11,957	5.37
405	Infectología	1,295	0.63	1,366	0.61
406	Neumología	4,249	2.05	5,154	2.32
503	Cardiología	6,117	2.95	5,900	2.65
207-G	Animalias vasculares	0	0.00	61	0.03
505	Pediatría	19,803	9.61	17,409	7.86
505	Urgencias pediátricas	0	0.00	0	0.00
TOTAL		207,179	100.00	222,514	100.00

COMPARATIVO DE PRODUCTIVIDAD DE CONSULTA TOTAL Y PORCENTAJE POR SERVICIO ENE - JUN 2014- 2015

Unidad	Servicio	Total			
		2014		2015	
		Consulta por Servicio	% en relación al total de la consulta	Consulta por Servicio	% en relación al total de la consulta
101	Otorrinolaringología	8,362	2.27	10,436	2.71
102	Oftalmología	19,141	5.20	19,636	5.10
103 B	Medicina Interna	2,262	0.61	1,325	0.34
104 B	Audiología y Foniatría	3,361	0.91	2,981	0.77
104 C	Cirugía Plástica y Reconstructiva	3,096	0.84	3,292	0.86
105-A	Urología	12,782	3.47	16,973	4.41
105-B	Nefrología	5,513	1.50	6,478	1.68
106	Ortopedia	8,337	2.27	12,256	3.19
107	Gastroenterología	5,722	1.55	5,990	1.56
107	Motilidad Experimental	86	0.02	12	0.00
107	Esofagología	547	0.15	16	0.00
107	Capra	2,160	0.59	1,604	0.42
Subtotal de Gastroenterología 107		8,515	2.61	7,622	2.20
108	Medicina Interna	1,550	0.42	849	0.22
109	Dermatología	11,822	3.21	11,096	2.88
110	Medicina Interna	850	0.23	1,206	0.31
110 B	Geriatría	1,986	0.54	1,729	0.45
111-A	Oncología	25,994	7.06	24,845	6.46
111-A	Prótesis Maxilofacial	2,433	0.66	3,974	1.03
Subtotal de Oncología		28,427	8.72	28,819	8.32
111-D	Hematología	3,646	0.99	5,486	1.43

COMPARATIVO DE PRODUCTIVIDAD DE CONSULTA TOTAL Y PORCENTAJE POR SERVICIO ENE - JUN 2014-2015

Unidad	Servicio	Total			
		2014		2015	
		Consulta por Servicio	% en relación al total de la consulta	Consulta por Servicio	% en relación al total de la consulta
112	Ginecología	13,760	3.74	12,892	3.35
112	Obstetricia	8,531	2.32	7,887	2.05
112	Biología Reproducción Humana	356	0.10	320	0.08
112	Colposcopia	4,427	1.20	4,378	1.14
112	Endocrinología	0	0.00	993	0.26
112	Planificación Familiar	296	0.08	234	0.06
112	Urgencias gineco/obstetricas	6,554	1.78	6,852	1.78
112	Psicología	798	0.22	551	0.14
Subtotal de Gineco-Obstetricia 112		34,722	10.65	34,107	9.85
203	Clínica del Dolor	4,323	1.17	4,895	1.27
206-A	Nutrición	0	0.00	3,478	0.90
107-B	Cirugía General	5,237	0.38	5,314	1.38
303	Cirugía General	1,390	0.34	1,276	0.33
304	Trasplantes	869	0.56	1,144	0.30
305-A	Cirugía General	3,347		3,080	0.80
305-C	Cirugía vascular	4,552	0.44	6,242	1.62
306	Cirugía General	1,626	0.61	1,099	0.29
307	Cirugía General	2,239	0.61	2,095	0.54
309	Alergia e Inmunología	6,509	1.77	6,689	1.74
311	Genética	734	0.20	759	0.20
401	Urgencias médico quirúrgicas	33,230	9.03	27,937	7.26
401	Medicina General	40,753	1.07	35,880	9.33
401	Homeopatía	792	0.22	757	0.20
Subtotal de Medicina General 401		41,545	11.29	36,637	9.52

**COMPARATIVO DE PRODUCTIVIDAD DE CONSULTA TOTAL Y PORCENTAJE POR SERVICIO
ENERO - JUNIO 2014-2015**

Unidad	Servicio	Total			
		2014		2015	
		Consulta por Servicio	% en relación al total de la consulta	Consulta por Servicio	% en relación al total de la consulta
401-L	Obesidad y diabetes	0	0.00	3,830	1.00
402	Medicina Física y Rehabilitación	5,260	1.43	5,466	1.42
403	Neurología	6,133	1.67	9,537	2.48
404 E	Estomatología	7,557	2.05	8,699	2.26
404-A	Reumatología	8,024	2.18	7,747	2.01
404-B	Endocrinología	6,173	1.68	5,653	1.47
404-B	Clínica de Tiroides	429	0.12	1,026	0.27
404-B	Clínica de Hipotálamo e Hipófisis	168	0.05	225	0.06
404-B	Nutrición	636	0.17	687	0.18
Subtotal de Endocrinología 404-B		7,406	2.27	7,591	2.19
404-C	Psiquiatría	5,531	1.50	4,705	1.22
404-C	Psicología	11,052	3.00	10,765	2.80
Subtotal de Salud Mental 404-C		16,583	5.09	15,470	4.47
405	Infectología	1,786	0.49	1,879	0.49
406	Neumología	5,522	1.50	6,978	1.81
503	Cardiología	18,545	5.04	18,266	4.75
207-G	Animalias vasculares	0	0.00	86	0.02
505	Pediatría	28,951	8.88	30,604	8.84
505	Urgencias pediátricas	2,271	0.62	3,664	0.95
TOTAL		368,011	100.00	384,753	100.00

COMPARATIVO DE PRODUCTIVIDAD DE CONSULTA 1a VEZ Y SUBSECUENTE, POR PORCENTAJE EN RELACIÓN AL TOTAL DEL SERVICIO Y AL TOTAL DE LA CONSULTA ENE - JUN 2014-2015

Unidad	Servicio	2014			2015		
		1ra Vez	Subsecuente	Total	1ra Vez	Subsecuente	Total
		% relación al total del servicio	% relación al total del servicio	% relación al total de consulta	% relación al total del servicio	% relación al total del servicio	% relación al total de consulta
101	Otorrinolaringología	34.81	65.19	2.27	28.49	71.51	2.71
102	Oftalmología	29.42	70.58	5.20	29.98	70.02	5.10
103 B	Medicina Interna	26.92	73.08	0.61	40.23	59.77	0.34
104 B	Audiología y Foniatría	39.63	60.37	0.91	35.29	64.71	0.77
104 C	Cirugía Plástica y Rec.	43.06	56.94	0.84	39.09	60.91	0.86
105-A	Urología	32.55	67.45	3.47	26.23	73.77	4.41
105-B	Nefrología	27.57	72.43	1.50	25.15	74.85	1.68
106	Ortopedia	51.84	48.16	2.27	50.88	49.12	3.19
107	Gastroenterología	50.87	49.13	1.55	47.13	52.87	1.56
107	Motilidad Experimental	2.33	97.67	0.02	0.00	100.00	0.00
107	Esofagología	55.03	44.97	0.15	37.50	62.50	0.00
107	Capra	25.09	74.91	0.59	26.68	73.32	0.42
Subtotal de Gastroenterología 107		44.11	55.89	2.61	42.73	57.27	2.20
108	Medicina Interna	43.81	56.19	0.42	49.35	50.65	0.22
109	Dermatología	25.15	74.85	3.21	26.19	73.81	2.88
110	Medicina Interna	48.94	51.06	0.23	48.76	51.24	0.31
110 B	Geriatría	29.81	70.19	0.54	29.96	70.04	0.45
111-A	Oncología	16.92	83.08	7.06	16.88	83.12	6.46
111-A	Prótesis Maxilofacial	6.66	93.34	0.66	5.71	94.29	1.03
Subtotal de Oncología 111		16.04	83.96	8.72	15.34	84.66	8.32
111-D	Hematología	20.79	79.21	0.99	15.88	84.12	1.43

COMPARATIVO DE PRODUCTIVIDAD DE CONSULTA 1a VEZ Y SUBSECUENTE, POR PORCENTAJE EN RELACIÓN AL TOTAL DEL SERVICIO Y AL TOTAL DE LA CONSULTA ENE - JUN 2014-2015

Unidad	Servicio	2014			2015		
		1ra Vez	Subsecuente	Total	1ra Vez	Subsecuente	Total
		% relación al total del servicio	% relación al total del servicio	% relación al total de consulta	% relación al total del servicio	% relación al total del servicio	% relación al total de consulta
112	Ginecología	24.55	75.45	3.74	26.12	73.88	3.35
112	Obstetricia	24.26	75.74	2.32	22.89	77.11	2.05
112	Biología Reproducción Humana	15.73	84.27	0.10	16.25	83.75	0.08
112	Colposcopia	23.54	76.46	1.20	21.70	78.30	1.14
112	Endocrinología	0	0	0	20.85	79.15	0.26
112	Planificación Familiar	42.23	57.77	0.08	57.69	42.31	0.06
112	Urgencias Gineco/Obstetricas	83.83	16.17	1.78	85.62	14.38	1.78
112	Psicología	50.25	49.75	0.22	50.09	49.91	0.14
Subtotal de Gineco-Obstetricia 112		36.19	63.81	10.65	37.12	62.88	9.85
203	Clínica del Dolor	25.93	74.07	1.17	24.33	75.67	1.27
206-A	Nutrición	0	0	0	49.17	50.83	0.90
107-B	Cirugía General	22.59	77.41	0.38	19.16	80.84	1.38
303	Cirugía General	52.01	47.99	0.34	44.83	55.17	0.33
304	Cirugía General	50.63	49.37	0.24	0	0	0
304	Trasplantes	14.73	85.27	0.56	12.67	87.33	0.30
305-A	Cirugía General	33.19	66.81	1.24	35.29	64.71	0.80
305-C	Cirugía vascular	46.75	53.25	0.44	42.23	57.77	1.62
306	Cirugía General	24.42	75.58	0.61	31.76	68.24	0.29
307	Cirugía General	33.54	66.46	0.61	34.22	65.78	0.54
309	Alergia e Inmunología	15.52	84.48	1.77	40.23	59.77	0.34
311	Genética	51.23	48.77	0.20	47.56	52.44	0.20
401	Urgencias Médico Quirúrgicas	100.00	0.00	9.03	100.00	0.00	7.26
401	Medicina General	75.17	24.83	11.07	72.34	27.66	9.33
401	Homeopatía	17.93	82.07	0.22	18.49	81.51	0.20
Subtotal de Medicina General 401		74.08	25.92	11.29	71.22	28.78	9.52

COMPARATIVO DE PRODUCTIVIDAD DE CONSULTA 1a VEZ Y SUBSECUENTE, POR PORCENTAJE EN RELACIÓN AL TOTAL DEL SERVICIO Y AL TOTAL DE LA CONSULTA ENE - JUN 2014-2015

Unidad	Servicio	2014			2015		
		Ira Vez	Subsecuente	Total	Ira Vez	Subsecuente	Total
		% relación al total del servicio	% relación al total del servicio	% relación al total de consulta	% relación al total del servicio	% relación al total del servicio	% relación al total de consulta
401-L	Obesidad y diabetes	0	0	0	34.05	65.95	1.00
402	Medicina Física y Rehabilitación	45.48	54.52	1.43	44.15	55.85	1.42
403	Neurología	32.84	67.16	1.67	31.38	68.62	2.48
404 E	Estomatología	23.04	76.96	2.05	19.65	80.35	2.26
404-A	Reumatología	21.78	78.22	2.18	19.58	80.42	2.01
404-B	Endocrinología	27.80	72.20	1.68	40.16	59.84	1.47
404-B	Clínica de Tiroides	4.90	95.10	0.12	12.87	87.13	0.27
404-B	Clínica de Hipotálamo e Hipófisis	7.74	92.26	0.05	22.22	77.78	0.06
404-B	Nutrición	35.06	64.94	0.17	40.76	59.24	0.18
Subtotal Endocrinología 404-B		26.64	73.36	2.27	35.99	14.01	1.78
404-C	Psiquiatría	26.76	73.24	1.50	25.02	74.98	1.22
404-C	Psicología	23.49	76.51	3.00	21.70	78.30	2.80
Subtotal Salud Mental 404-C		24.58	75.42	5.09	22.71	77.29	4.47
405	Infectología	27.49	72.51	0.49	27.30	72.70	0.49
406	Neumología	23.05	76.95	1.50	26.14	73.86	1.81
503	Cardiología	67.02	32.98	5.04	67.70	32.30	4.75
207-G	Anomalías vasculares	0	0	0	29.07	70.93	0.02
505	Pediatría	31.60	68.40	8.88	43.12	56.88	8.84
505	Urgencias Pediátricas	100.00	0.00	0.62	100.00	0.00	0.95
Total		43.70	56.30	100.00	42.17	57.83	100.00

COMPARATIVO DE PRODUCTIVIDAD DE CONSULTA 1a VEZ Y SUBSECUENTE, TOTAL E ÍNDICE DE CONCENTRACIÓN, POR SERVICIO, ENE - JUN 2014-2015

Unidad	Servicio	Consulta			Índice de Concentra.	Consulta			Índice de Concentración
		2014				2015			
		1ra Vez	Subsecuente	Total		1ra Vez	Subsecuente	Total	
101	Otorrinolaringología	2,911	5,451	8,362	1.87	2,973	7,463	10,436	2.51
102	Oftalmología	5,632	13,509	19,141	2.40	5,887	13,749	19,636	2.34
103B	Medicina Interna	609	1,653	2,262	2.71	533	792	1,325	1.49
104 B	Audiología y foniatría	1,332	2,029	3,361	1.52	1,052	1,929	2,981	1.83
104 C	Cirugía Pplástica y rec.	1,333	1,763	3,096	1.32	1,287	2,005	3,292	1.56
105	Urología	4,161	8,621	12,782	2.07	4,452	12,521	16,973	2.81
105	Nefrología	1,520	3,993	5,513	2.63	1,629	4,849	6,478	2.98
106	Ortopedia	4,322	4,015	8,337	0.93	6,236	6,020	12,256	0.97
107	Gastroenterología	2,911	2,811	5,722	0.97	2,823	3,167	5,990	1.12
107	Motilidad Experimental	2	84	86	42.00	0	12	12	0
107	Esofagología	301	246	547	0.82	6	10	16	1.67
107	Capra	542	1,618	2,160	2.99	428	1,176	1,604	2.75
Subtotal Gastroenterología 107		3,756	4,759	8,515	1.27	3,257	4,365	7,622	1.34
108	Medicina Interna	679	871	1,550	1.28	419	430	849	1.03
109	Dermatología	2,973	8,849	11,822	2.98	2,906	8,190	11,096	2.82
110	Medicina Interna	416	434	850	1.04	588	618	1,206	1.05
110 A	Geriatría	592	1,394	1,986	2.35	518	1,211	1,729	2.34
111A	Oncología	4,398	21,596	25,994	4.91	4,194	20,651	24,845	4.92
111A	Prótesis Maxilofacial	162	2,271	2,433	14.02	227	3,747	3,974	16.51
Subtotal Oncología 111		4,560	23,867	28,427	5.23	4,421	24,398	28,819	5.52
111D	Hematología	758	2,888	3,646	3.81	871	4,615	5,486	5.30

COMPARATIVO DE PRODUCTIVIDAD DE CONSULTA 1a VEZ Y SUBSECUENTE, TOTAL E ÍNDICE DE CONCENTRACIÓN, POR SERVICIO ENE - JUN 2014-2015

Unidad	Servicio	Consulta			Índice de Concentra.	Consulta			Índice de Concentra.
		2014				2015			
		1ra Vez	Subsecuente	Total		1ra Vez	Subsecuente	Total	
112	Ginecología	3,378	10,382	13,760	3.07	3,368	9,524	12,892	2.83
112	Obstetricia	2,070	6,461	8,531	3.12	1,805	6,082	7,887	3.37
112	Biología Reproducción Humana	56	300	356	5.36	52	268	320	5.15
112	Colposcopia	1,042	3,385	4,427	3.25	950	3,428	4,378	3.61
112	Endocrinología	0	0	0	0	207	786	993	3.80
112	Planificación Familiar	125	171	296	1.37	135	99	234	0.73
112	Urgencias Gineco/Obstétricas	5,494	1,060	6,554	0.19	5,867	985	6,852	0.17
112	Psicología	401	397	798	0.99	276	275	551	1.00
Subtotal Gineco-Obstetricia 112		12,566	22,156	34,722	1.76	12,660	21,447	34,107	1.69
203	Clínica del Dolor	1,121	3,202	4,323	2.86	1,191	3,704	4,895	3.11
206-A	Nutrición	0	0	0	0	1,710	1,768	3,478	1.03
107-B	Cirugía General	1,183	4,054	5,237	3.43	1,018	4,296	5,314	4.22
303	Cirugía General	723	667	1,390	0.92	572	704	1,276	1.23
304	Trasplantes	128	741	869	5.79	145	999	1,144	6.89
305-A	Cirugía General	1,332	2,015	3,347		1,087	1,993	3,080	1.83
305-C	Cirugía vascular	2,128	2,424	4,552	1.14	2,636	3,606	6,242	1.37
306	Cirugía General	397	1,229	1,626	3.10	349	750	1,099	2.15
307	Cirugía General	751	1,488	2,239	1.98	717	1,378	2,095	1.92
309	Alergia e Inmunología	1,010	5,499	6,509	5.44	965	5,724	6,689	5.93
311	Genética	376	358	734	0.95	361	398	759	1.10
401	Urgencias Médico Quirúrgicas	33,230	0	33,230	0.00	27,937	0	27,937	0.00
401	Medicina General	30,636	10,117	40,753	0.33	25,954	9,926	35,880	0.38
401	Homeopatía	142	650	792	4.58	140	617	757	4.41
Subtotal Medicina General 401		30,778	10,767	41,545	0.35	26,094	10,543	36,637	0.40

COMPARATIVO DE PRODUCTIVIDAD DE CONSULTA 1a VEZ Y SUBSECUENTE, TOTAL E ÍNDICE DE CONCENTRACIÓN, POR SERVICIO, ENE - JUN 2014-2015

Unidad	Servicio	Consulta			Índice de Concentración	Consulta			Índice de Concentración
		2014				2015			
		1ra Vez	Subsecuente	Total		1ra Vez	Subsecuente	Total	
401-L	Obesidad y diabetes					1,304	2,526	3,830	1.94
402	Medicina Física y Rehabilitación	2,392	2,868	5,260	1.20	2,413	3,053	5,466	1.27
403	Neurología	2,014	4,119	6,133	2.05	2,993	6,544	9,537	2.19
404 E	Estomatología	1,741	5,816	7,557	3.34	1,709	6,990	8,699	4.09
404-A	Reumatología	1,748	6,276	8,024	3.59	1,517	6,230	7,747	4.11
404-B	Endocrinología	1,716	4,457	6,173	2.60	2,270	3,383	5,653	1.49
404-B	Clínica de tiroides	21	408	429	19.43	132	894	1,026	6.77
404-B	Clínica de Hipotálamo e Hipófisis	13	155	168	11.92	50	175	225	3.50
404-B	Nutrición	223	413	636	1.85	280	407	687	1.45
Subtotal Endocrinología 404-B		1,973	5,433	7,406	2.75	2,732	4,859	7,591	1.78
404-C	Psiquiatría	1,480	4,051	5,531	2.74	1,177	3,528	4,705	3.00
404-C	Psicología	2,596	8,456	11,052	3.26	2,336	8,429	10,765	3.61
Subtotal Salud Mental 404-C		4,076	12,507	16,583	2.75	3,513	11,957	15,470	3.40
405	Infectología	491	1,295	1,786	2.64	513	1,366	1,879	2.66
406	Neumología	1,273	4,249	5,522	3.34	1,824	5,154	6,978	2.83
503	Cardiología	12,428	6,117	18,545	0.49	12,366	5,900	18,266	0.48
207-G	Anomalías vasculares	0	0	0	0	25	61	86	2.44
505	Pediatría	9,148	19,803	28,951	2.16	13,195	17,409	30,604	1.32
505	Urgencias Pediátricas	2,271	0	2,271	0.00	3,664	0	3,664	0.00
Total		160,832	207,179	368,011	1.29	162,239	222,514	384,753	1.37

COMPARATIVO DE PRODUCTIVIDAD DE CONSULTA POR ÁREA TRONCAL, ENE - JUN 2014

DIVISIÓN	1a VEZ			SUBSECUENTE			TOTAL		
	Consulta por área	% relación al total de 1a vez	% relación al total del servicio	Consulta por área	% relación al total subsecuente	% relación al total del servicio	Consulta por área	% relación al total de consultas	Índice de concentración
Medicina Interna	64,151	53.53	46.70	73,231	35.53	53.30	137,382	42.15	1.14
Cirugía	39,466	32.93	30.02	91,989	44.63	69.98	131,455	40.33	2.33
Gineco/obstetricia	7,072	5.90	25.11	21,096	10.23	74.89	28,168	8.64	2.98
Pediatría	9,148	7.63	31.60	19,803	9.61	68.40	28,951	8.88	2.16
TOTAL	119,837	100.00	36.76	206,119	100.00	63.24	325,956	100.00	1.72

COMPARATIVO DE PRODUCTIVIDAD DE CONSULTA POR ÁREA TRONCAL, ENE - JUN 2015

DIVISIÓN	1a VEZ			SUBSECUENTE			TOTAL		
	Consulta por área	% relación al total de 1a vez	% relación al total del servicio	Consulta por área	% relación al total subsecuente	% relación al total del servicio	Consulta por área	% relación al total de consultas	Índice de concentración
Medicina Interna	62,029	49.71	44.61	77,019	34.77	55.39	139,048	40.15	1.24
Cirugía	42,754	34.27	28.62	106,639	48.14	71.38	149,393	43.14	2.49
Gineco/obstetricia	6,793	5.44	24.92	20,462	9.24	75.08	27,255	7.87	3.01
Pediatría	13,195	10.58	43.12	17,409	7.86	56.88	30,604	8.84	1.32
TOTAL	124,771	100.00	36.03	221,529	100.00	63.97	346,300	100.00	1.78

COMPARATIVO DE CAMAS CENSABLES Y DÍAS CAMAS CENSABLES POR SERVICIO ENE - JUN 2014-2015

UNIDAD	SERVICIO	CAMAS CENSABLES				DÍAS CAMAS CENSABLES			
		2014		2015		2014		2015	
		ABSOLUTO	RELATIVO	ABSOLUTO	RELATIVO	ABSOLUTO	RELATIVO	ABSOLUTO	RELATIVO
101	Otorrinolaringología	25	2.74	25	2.74	4,550	2.75	4,548	2.79
102	Oftalmología	27	2.95	27	2.95	4,186	2.53	4,186	2.57
103 B	Medicina Interna	24	2.63	24	2.63	4,368	2.64	4,368	2.68
104 - C	Cirugía Plástica y Reconstructiva	18	1.97	18	1.97	3,276	1.98	3,276	2.01
105	Urología	50	5.47	50	5.47	9,100	5.50	9,100	5.58
105	Nefrología	12	1.31	12	1.31	2,184	1.32	2,184	1.34
106	Ortopedia	36	3.94	36	3.94	6,543	3.96	6,003	3.68
107	Gastroenterología	27	2.95	27	2.95	4,872	2.95	4,914	3.01
108	Medicina Interna	36	3.94	36	3.94	6,552	3.96	6,494	3.98
109	Dermatología	10	1.09	10	1.09	1,820	1.10	1,820	1.12
110	Medicina Interna	24	2.63	24	2.63	4,368	2.64	4,368	2.68
110 - B	Geriatría	12	1.31	12	1.31	2,184	1.32	2,184	1.34
111-A	Oncología	61	6.67	61	6.67	11,102	6.71	11,041	6.77
111-D	Hematología	55	6.02	55	6.02	10,010	6.05	10,010	6.14
112	Gineco/obstetricia	55	6.02	60	6.56	10,920	6.60	10,920	6.69
302 - B	Cardiología	55	6.02	24	2.63	4,368	2.64	4,368	2.68
107-B	Cirugía General	6	0.66	6	0.66	1,050	0.63	1,092	0.67
303	Cirugía General	36	3.94	36	3.94	6,545	3.96	6,552	4.02
304	Transplantes	6	0.66	6	0.66	1,092	0.66	1,092	0.67
305-A	Cirugía General	42	4.60	42	4.60	7,644		7,644	4.68
305-C	Cirugía Vasculat	12	1.31	12	1.31	2,184	1.32	2,184	1.34
306	Cirugía General	33	3.61	33	3.61	6,003	3.63	6,006	3.68
307	Cirugía General	24	2.63	24	2.63	4,368	2.64	4,368	2.68
403	Neurología	50	5.47	50	5.47	9,100	5.50	9,100	5.58
404	Reumatología	12	1.31	12	1.31	2,076	1.26	2,002	1.23
404	Endocrinología	12	1.31	12	1.31	2,180	1.32	2,156	1.32
405	Infectología	26	2.84	26	2.84	4,704	2.84	4,732	2.90
406	Neumología	60	6.56	60	6.56	10,920	6.60	9,340	5.72
505	Pediatría	94	10.28	94	10.28	17,108	10.34	17,108	10.49
TOTAL		914	100.00	914	100.00	165,377	100.00	163,160	100.00

COMPARATIVO DE DÍAS PACIENTE Y PORCENTAJE DE OCUPACIÓN POR SERVICIO ENE - JUN 2014-2015

UNIDAD	SERVICIO	Días Paciente				% de Ocupación	
		2014		2015		2014	2015
		ABSOLUTO	RELATIVO	ABSOLUTO	RELATIVO		
101	Otorrinolaringología	3,047	2.24	3,346	2.48	66.97	73.57
102	Oftalmología	2,587	1.91	2,581	1.91	61.80	61.66
103 B	Medicina Interna	4,222	3.11	4,257	3.16	96.66	97.46
104 - C	Cirugía Plástica y Reconstructiva	2,586	1.90	2,766	2.05	78.94	84.43
105	Urología	7,832	5.77	7,753	5.75	86.07	85.20
105	Nefrología	2,163	1.59	2,185	1.62	99.04	100.05
106	Ortopedia	5,218	3.84	5,179	3.84	79.75	86.27
107	Gastroenterología	4,733	3.49	4,676	3.47	97.15	95.16
108	Medicina Interna	6,212	4.58	6,375	4.73	94.81	98.17
109	Dermatología	1,179	0.87	1,144	0.85	64.78	62.86
110	Medicina Interna	4,042	2.98	4,146	3.07	92.54	94.92
110 - B	Geriatría	1,955	1.44	2,030	1.50	89.51	92.95
111-A	Oncología	9,642	7.10	9,099	6.74	86.85	82.41
111-D	Hematología	9,091	6.70	9,599	7.12	90.82	95.89
112	Gineco/Obstetricia	7,564	5.57	7,010	5.20	69.27	64.19
302 - B	Cardiología	3,709	2.73	4,036	2.99	84.91	92.40
107-B	Cirugía General	995	0.73	1,065	0.79	94.76	97.53
303	Cirugía General	4,990	3.68	4,766	3.53	76.24	72.74
304	Transplantes	620	0.46	485	0.36	56.78	44.41
305-A	Cirugía General	5,738	4.22	5,648	4.19	75.06	73.89
305-C	Cirugía Vascular	1,412	1.04	1,414	1.05	64.65	64.74
306	Cirugía General	4,576	3.37	4,540	3.37	76.23	75.59
307	Cirugía General	3,206	2.36	3,221	2.39	73.40	73.74
403	Neurología	9,544	7.03	9,396	6.97	104.88	103.25
404	Reumatología	1,862	1.37	1,835	1.36	89.69	91.66
404	Endocrinología	1,561	1.15	1,455	1.08	71.61	67.49
405	Infectología	2,958	2.18	2,808	2.08	62.88	59.34
406	Neumología	9,227	6.80	7,923	5.87	84.50	84.83
505	Pediatría	13,287	9.79	14,165	10.50	77.67	82.80
TOTAL		135,758	100.00	134,903	100.00	82.09	82.68

COMPARATIVO DE INGRESOS Y EGRESOS HOSPITALARIOS POR SERVICIO ENE - JUN 2014-2015

UNIDAD	SERVICIO	Ingresos Hospitalarios				Egresos Hospitalarios			
		2014		2015		2014		2015	
		ABSOLUTO	RELATIVO	ABSOLUTO	RELATIVO	ABSOLUTO	RELATIVO	ABSOLUTO	RELATIVO
101	Otorrinolaringología	1,085	4.58	731	3.10	856	3.66	720	3.09
102	Oftalmología	1,179	4.97	1,009	4.28	1,018	4.36	1,001	4.29
103 B	Medicina Interna	576	2.43	902	3.82	765	3.27	886	3.80
104 C	Cirugía Plástica y Reconstructiva	791	3.34	636	2.69	696	2.98	629	2.70
105	Urología	1,571	6.63	1,371	5.81	1,640	7.02	1,345	5.77
105	Nefrología	37	0.16	1,541	6.53	306	1.31	1,512	6.48
106	Ortopedia	1,277	5.39	629	2.67	1,038	4.44	611	2.62
107	Gastroenterología	304	1.28	1,169	4.98	753	3.22	1,161	4.98
108	Medicina Interna	69	0.29	922	3.91	137	0.59	907	3.89
109	Dermatología	719	3.03	44	0.19	990	4.24	42	0.18
110	Medicina Interna	528	2.23	853	3.61	191	0.82	843	3.62
110 A	Geriatría	571	2.41	322	1.36	754	3.23	322	1.38
111-A	Oncología	335	1.41	2,130	9.03	414	1.77	2,092	8.97
111-D	Hematología	1,804	7.61	794	3.36	1,952	8.36	760	3.26
112	Gineco/obstetricia	3,102	13.08	2,959	12.54	3,063	13.11	2,983	12.79
302 B	Cardiología	711	3.00	463	1.96	610	2.61	448	1.92
107-B	Cirugía General	1,204	5.08	246	1.01	976	4.18	244	1.05
303	Cirugía General	400	1.69	817	3.46	369	1.58	807	3.46
304	Transplantes	1,041	4.39	83	0.35	870	3.72	82	0.35
305-A	Cirugía General	545	2.30	1,057	4.48	503	2.15	1,044	4.48
305-C	Cirugía Vascular	1,173	4.95	416	1.76	922	3.95	415	1.78
306	Cirugía General	697	2.94	683	2.90	594	2.54	664	2.85
307	Cirugía General	279	1.18	731	3.10	546	2.34	723	3.10
403	Neurología	438	1.85	737	3.12	653	2.80	737	3.16
404	Reumatología	374	1.58	120	0.51	194	0.83	116	0.50
404	Endocrinología	434	1.83	156	0.66	226	0.97	154	0.66
405	Infectología	209	0.88	172	0.73	191	0.82	167	0.72
406	Neumología	796	3.36	444	1.87	679	2.91	445	1.91
505	Pediatría	1,462	6.17	1,464	6.20	1,454	6.22	1,457	6.25
TOTAL		23,711	100.00	23,601	100.00	23,360	100.00	23,317	100.00

COMPARATIVO DE CIRUGÍAS Y PROCEDIMIENTOS NO QUIRÚRGICOS Y DE DÍAS ESTANCIA POR SERVICIO ENE - JUN 2014-2015

UNIDAD	SERVICIO	2014		2015		2014		2015	
		Cirugías Mayores y Menores	Procedimientos	Cirugías Mayores y Menores	Procedimientos	Días Estancia			
						ABSOLUTO	RELATIVO	ABSOLUTO	RELATIVO
101	Otorrinolaringología	521	99	753	4,383	2,622	1.97	2,392	1.79
102	Oftalmología	1,199	5,050	1,269	4,795	2,221	1.67	1,941	1.45
103 B	Medicina Interna	50	229	40	403	4,317	3.24	4,943	3.70
104 C	Cirugía Plástica y Reconstructiva	650	3,308	824	3,488	2,677	2.01	2,434	1.82
105	Urología	426	1,050	493	1,495	7,594	5.70	5,050	3.78
105	Nefrología	39	8,791	125	8,023	3,114	2.34	8,011	5.99
106	Ortopedia	446	63	618	13	4,542	3.41	3,998	2.99
107	Gastroenterología	0	4,025	0	1,971	5,512	4.14	5,508	4.12
108	Medicina Interna	30	65	7	391	6,003	4.50	6,183	4.63
109	Dermatología	1,627	3,569	1,209	3,803	776	0.58	296	0.22
110	Medicina Interna	10	461	4	294	4,156	3.12	4,866	3.64
110 B	Geriatría	0	0	0	0	1,995	1.50	1,622	1.21
111-A	Oncología	665	5,330	634	4,649	10,379	7.79	9,728	7.28
111-D	Hematología	0	0	0	0	9,340	7.01	10,131	7.58
112	Gineco/Obstetricia	3,000	776	2,987	865	7,596	5.70	7,304	5.46
203	Clínica del Dolor	0	697	0	1,198	0	0.00	0	0.00
302 B	Cardiología	189	360	195	92	3,762	2.82	3,308	2.47
107-B	Cirugía General	2,299	4,785	1,474	9,223	1,056	0.79	2,286	1.71
303	Cirugía General	419	319	754	1,012	4,056	3.04	3,549	2.65
304	Transplantes	65	30	46	29	596	0.45	503	0.38

COMPARATIVO DE CIRUGÍAS Y PROCEDIMIENTOS NO QUIRÚRGICOS Y DE DÍAS ESTANCIA POR SERVICIO ENE - JUN 2014-2015

UNIDAD	SERVICIO	2014		2015		2014		2015	
		Cirugías Mayores y Menores	Procedimientos	Cirugías Mayores y Menores	Procedimientos	Días Estancia			
						ABSOLUTO	RELATIVO	ABSOLUTO	RELATIVO
305-A	Cirugía General	517	194	531	441	5,452	4.09	4,831	3.61
305-C	Cirugía Vascular	490	170	480	344	1,206	0.90	1,233	0.92
306	Cirugía General	373	23	411	439	3,686	2.77	3,039	2.27
307	Cirugía General	330	122	355	895	3,244	2.43	3,608	2.70
401	Urgencias Médicas	670	12	1,025	32	0	0.0	0	0.0
403	Neurología	336	12	482	26	9,562	7.17	9,969	7.46
404	Estomatología	214	1,836	390	3,516	0	0.00	0	0.0
404	Reumatología	95	1	100	14	1,512	1.13	1,299	0.97
404	Endocrinología	57	0	0	144	1,140	0.86	1,168	0.87
405	Infectología	0	0	0	0	2,727	2.05	2,647	1.98
406	Neumología	128	390	140	377	9,355	7.02	7,963	5.96
505	Pediatría	425	34	407	1,557	13,082	9.82	13,874	10.38
207	Anomalías vasculares	0	0	0	287	0	0	0	0
TOTAL		15,270	41,801	15,753	54,199	133,280	100.00	133,684	100.00

COMPARATIVO DE PROMEDIO DE DÍAS ESTANCIA, ÍNDICE DE ROTACIÓN E INTERVALO DE SUSTITUCIÓN POR SERVICIO ENE - JUN 2014 - 2015

UNIDAD	SERVICIO	Promedio de Días Estancia		Índice de Rotación		Intervalo de Sustitución	
		2014	2015	2014	2015	2014	2015
101	Otorrinolaringología	3.06	3.32	34.24	28.80	1.51	1.19
102	Oftalmología	2.18	1.94	37.70	37.07	1.35	1.21
103 B	Medicina Interna	7.91	5.58	22.75	36.92	0.27	0.15
104 C	Cirugía Plástica y Reconstructiva	3.85	3.87	38.67	34.94	1.03	0.71
105	Urología	4.63	3.75	32.80	26.90	0.75	0.65
105	Nefrología	10.18	5.30	25.50	126.00	0.10	0.00
106	Ortopedia	4.38	6.54	28.83	16.97	1.11	1.04
107	Gastroenterología	7.32	4.74	27.89	43.00	0.21	0.24
108	Medicina Interna	6.06	6.82	27.50	25.19	0.33	0.13
109	Dermatología	4.06	7.05	19.10	4.20	2.21	4.16
110	Medicina Interna	5.51	5.77	31.42	35.13	0.44	0.31
110 B	Geriatría	4.82	5.04	34.50	26.83	0.56	0.38
111-A	Oncología	5.32	4.65	32.00	34.30	0.81	0.99
111-D	Hematología	12.21	13.33	13.91	13.82	1.23	0.57
112	Gineco/Obstetricia	2.48	2.45	51.05	49.72	1.10	1.37
302 B	Cardiología	6.17	7.38	25.42	18.67	1.10	0.61
107-B	Cirugía General	7.71	9.37	22.83	40.67	0.43	0.24
303	Cirugía General	4.16	4.40	27.11	22.42	1.30	1.65
304	Transplantes	5.79	6.13	17.17	13.67	4.41	7.68
305-A	Cirugía General	4.01	4.63	20.71	24.86	1.58	1.64
305-C	Cirugía Vasculat	3.02	2.97	33.33	34.58	1.65	1.62
306	Cirugía General	4.00	4.58	27.94	20.12	1.25	1.48
307	Cirugía General	5.46	4.99	24.75	30.13	1.98	1.78
403	Neurología	14.64	13.53	13.06	14.74	-0.68	-0.43
404	Reumatología	7.79	11.20	16.17	9.67	0.90	1.02
404	Endocrinología	5.04	7.58	18.83	12.83	2.00	3.65
405	Infectología	14.28	15.85	7.35	6.42	8.43	10.86
406	Neumología	13.78	17.89	11.32	7.42	2.53	3.20
505	Pediatría	9.00	9.52	15.47	15.50	2.59	1.98
TOTAL		5.71	5.73	25.56	25.51	1.24	1.20

COMPARATIVO DE HOSPITALIZACIÓN POR ÁREA TRONCAL, ENE - JUN 2014

DIVISIÓN	No. de camas censables		Días del periodo	Días camas censables		Días paciente		% de ocupación
	Abs	Rel		Abs	Rel	Abs	Rel	
Medicina Interna	259	28.34	182	46,998	28.42	40,366	29.73	85.89
Cirugía	501	54.81	182	90,351	54.63	74,541	54.91	82.50
Gineco/obstetricia	60	6.56	182	10,920	6.60	7,564	5.57	69.27
Pediatría	94	10.28	182	17,108	10.34	13,287	9.79	77.67
TOTAL	914	100.00	182	165,377	100.00	135,758	100.00	82.09

DIVISIÓN	Ingresos		Egresos		Días estancia		Promedio días estancia	Índice de rotación	Intervalo de sustitución
	Abs	Rel	Abs	Rel	Abs	Rel			
Medicina Interna	5,223	22.03	5,587	23.92	40,048	30.05	7.17	21.57	1.18
Cirugía	13,924	58.72	13,256	56.75	72,554	54.44	5.47	26.46	1.16
Gineco/obstetricia	3,102	13.08	3,063	13.11	7,596	5.70	2.48	51.05	1.10
Pediatría	1,462	6.17	1,454	6.22	13,082	9.82	9.00	15.47	2.59
TOTAL	23,711	100.00	23,360	100.00	133,280	100.00	5.71	25.56	1.24

COMPARATIVO DE HOSPITALIZACIÓN POR ÁREA TRONCAL, ENE - JUN 2015

DIVISIÓN	No. de camas censables		Días del periodo	Días camas censables		Días paciente		% de ocupación
	Abs	Rel		Abs	Rel	Abs	Rel	
Medicina Interna	259	28.34	182	46,870	28.73	41,284	30.60	88.08
Cirugía	501	54.81	182	88,262	54.10	72,444	53.70	82.08
Gineco/obstetricia	60	6.56	182	10,920	6.69	7,010	5.20	64.19
Pediatría	94	10.28	182	17,108	10.49	14,165	10.50	82.80
TOTAL	914	100.00	182	163,160	100.00	134,903	100.00	82.68

DIVISIÓN	Ingresos		Egresos		Días estancia		Promedio días estancia	Índice de rotación	Intervalo de sustitución
	Abs	Rel	Abs	Rel	Abs	Rel			
Medicina Interna	6,705	28.41	6,572	28.19	45,707	34.19	6.95	25.37	0.94
Cirugía	12,473	52.85	12,305	52.77	66,799	49.97	5.43	24.56	1.19
Gineco/obstetricia	2,959	12.54	2,983	12.79	7,304	5.46	2.45	49.72	1.37
Pediatría	1,464	6.20	1,457	6.25	13,874	10.38	9.52	15.50	1.98
TOTAL	23,601	100.00	23,317	100.00	133,684	100.00	5.73	25.51	1.20

20 PRINCIPALES MOTIVOS DE CONSULTA ENERO - JUNIO 2015

CAUSA	FEMENINO	MASCULINO	TOTAL	%
Valoración cardiológica	5,559	3,764	9,323	2.27
Rinitis alérgica	4,613	3,181	7,794	1.90
Hiperplasia de la próstata	0	6,322	6,322	1.54
Obesidad	4,771	1,449	6,220	1.52
Tumor maligno del cuadrante superior externo de la mama	5,724	54	5,778	1.41
Cuidados posteriores a la cirugía	3,720	1,914	5,634	1.37
Hipertensión esencial (primaria)	3,643	1,787	5,430	1.32
Insuficiencia venosa (crónica) (periférica)	4,102	1,272	5,374	1.31
Control de embarazo normal	5,216	0	5,216	1.27
Enfermedad renal crónica	2,171	2,220	4,391	1.07
Enfermedad inflamatoria del cuello uterino	4,193	0	4,193	1.02
Diabetes mellitus no insulín dependiente, sin complicación	2,729	1,311	4,040	0.99
Retinopatía diabética	2,296	1,587	3,883	0.95
Gonartrosis	2,595	937	3,532	0.86
Episodio depresivo	2,711	735	3,446	0.84
Leiomioma del útero	3,365	0	3,365	0.82
Infección de vías urinarias	2,246	879	3,125	0.76
Calculo del riñón	1,883	1,106	2,989	0.73
Trastorno de ansiedad	2,010	905	2,915	0.71
Desviación del tabique nasal	1,531	1,253	2,784	0.68
Otros	204,362	109,704	314,066	76.64
TOTAL	269,440	140,380	409,820	100.00

20 PRINCIPALES MOTIVOS DE CONSULTA POR GRUPO DE EDAD Y SEXO ENERO - JUNIO 2015

CAUSA	< 1		1 - 4		5 - 14		15 - 24		25 - 44	
	f	m	f	m	f	m	f	m	f	m
Valoración cardiológica	0	0	1	1	3	3	105	62	915	556
Rinitis alérgica	17	18	351	435	986	1,482	628	463	1,350	486
Hiperplasia de la próstata	0	0	0	0	0	2	0	27	0	252
Obesidad	2	0	20	27	297	311	482	217	1,765	466
Tumor maligno del cuadrante superior externo de la mama	0	0	3	0	1	0	29	0	1,394	9
Cuidados posteriores a la cirugía	0	0	3	8	16	16	377	316	1,338	683
Hipertensión esencial (primaria)	0	0	3	0	19	7	92	99	466	310
Insuficiencia venosa (crónica) (periférica)	0	0	0	0	3	3	46	39	803	305
Control de embarazo normal	0	0	2	0	33	0	3,076	0	2,085	0
Enfermedad renal crónica	0	0	0	0	1	0	247	328	556	622
Enfermedad inflamatoria del cuello uterino	0	0	1	0	2	0	403	0	2,141	0
Diabetes mellitus no insulino dependiente, sin complicación	0	0	0	0	3	1	28	10	377	189
Retinopatía diabética	4	0	2	1	3	9	34	37	241	228
Gonartrosis	1	0	0	1	16	10	63	75	377	233
Episodio depresivo	4	4	3	5	64	93	422	172	810	206
Leiomioma del útero	0	0	0	0	0	0	61	0	1,850	0
Infección de vías urinarias	15	14	89	44	195	58	260	101	674	264
Calculo del riñón	0	0	3	3	13	16	96	77	696	418
Trastorno de ansiedad	0	0	0	2	60	61	292	232	745	379
Desviación del tabique nasal	0	0	1	2	30	108	304	360	591	449
Otros	2,720	3,196	4,103	5,730	10,116	12,436	23,989	13,500	59,442	25,880
TOTAL	2,763	3,232	4,585	6,259	11,861	14,616	31,034	16,115	78,616	31,935

20 PRINCIPALES MOTIVOS DE CONSULTA POR GRUPO DE EDAD Y SEXO ENERO - JUNIO 2015

CAUSA	45 - 59		60 - 64		65 o +		Total Fem.	Total mas	Total general
	f	m	f	m	f	m			
Valoración cardiológica	2,350	1,327	629	496	1,556	1,319	5,559	3,764	9,323
Rinitis alérgica	1,025	195	133	42	123	60	4,613	3,181	7,794
Hiperplasia de la próstata	0	1,669	0	1,083	0	3,289	0	6,322	6,322
Obesidad	1,706	315	251	62	248	51	4,771	1,449	6,220
Tumor maligno del cuadrante superior externo de la mama	2,633	17	694	10	970	18	5,724	54	5,778
Cuidados posteriores a la cirugía	1,233	469	245	118	508	304	3,720	1,914	5,634
Hipertensión esencial (primaria)	1,067	539	374	178	1,622	654	3,643	1,787	5,430
Insuficiencia venosa (crónica) (periférica)	1,708	415	467	139	1,075	371	4,102	1,272	5,374
Control de embarazo normal	20	0	0	0	0	0	5,216	0	5,216
Enfermedad renal crónica	670	606	261	240	436	424	2,171	2,220	4,391
Enfermedad inflamatoria del cuello uterino	1,345	0	146	0	155	0	4,193	0	4,193
Diabetes mellitus no insulino dependiente, sin complicación	1,130	525	369	199	822	387	2,729	1,311	4,040
Retinopatía diabética	927	629	408	280	677	403	2,296	1,587	3,883
Gonartrosis	1,029	247	332	108	777	263	2,595	937	3,532
Episodio depresivo	896	144	175	23	337	88	2,711	735	3,446
Leiomioma del útero	1,400	0	29	0	25	0	3,365	0	3,365
Infección de vías urinarias	598	183	128	61	287	154	2,246	879	3,125
Calculo del riñón	806	396	140	76	129	120	1,883	1,106	2,989
Trastorno de ansiedad	621	156	121	27	171	48	2,010	905	2,915
Desviación del tabique nasal	428	236	84	32	93	66	1,531	1,253	2,784
Otros	58,642	23,173	14,630	7,174	30,720	18,615	204,362	109,704	314,066
TOTAL	80,234	31,241	19,616	10,348	40,731	26,634	269,440	140,380	409,820

20 DIAGNÓSTICOS DE EGRESO MÁS FRECUENTES ENERO - JUNIO 2015

CAUSA	FEMENINO	MASCULINO	TOTAL
Neoplasias	2,442	1,581	4,023
Insuficiencia renal crónica y terminal	1,394	1,678	3,072
Egresos por parto	1,877	0	1,877
Colecistitis y colelitiasis	814	247	1,061
Hernias	285	450	735
Diabetes mellitus	242	266	508
Calculo de riñón y vías urinarias	291	215	506
Catarata	210	171	381
Apendicitis	140	179	319
Neumonías	146	131	277
Hiperplasia de la próstata	0	219	219
Embarazos terminados en aborto	216	0	216
Enfermedad cerebrovascular, no especificada	123	92	215
Desviación del tabique nasal	103	105	208
Insuficiencia venosa (crónica) (periférica)	130	48	178
Enfermedad isquémica crónica del corazón, no especificada	39	118	157
Síndrome de dificultad respiratoria del recién nacido	64	89	153
Fistula anal y anorrectal	34	118	152
Insuficiencia hepática	73	79	152
Sepsis bacteriana del recién nacido, no especificada	69	79	148
Otros	4,707	4,053	8,760
TOTAL	13,399	9,918	23,317

20 DIAGNÓSTICOS DE EGRESO POR GRUPO DE EDAD Y SEXO ENERO - JUNIO 2015

CAUSA	< 1		1 - 4		5 - 14		15 - 24		25 - 44	
	f	m	f	m	f	m	f	m	f	m
Neoplasias	1	3	7	47	27	31	156	220	769	447
Insuficiencia renal crónica y terminal	0	1	0	0	0	0	214	246	344	518
Egresos por parto	0	0	0	0	7	0	1,009	0	856	0
Colecistitis y coleditiasis	0	0	0	0	2	0	97	13	348	90
Hernias	0	4	0	2	1	5	14	28	90	113
Diabetes mellitus	0	0	0	0	0	0	9	4	54	56
Calculo de riñón y vías urinarias	0	0	0	0	5	4	10	9	95	65
Catarata	0	1	1	1	0	4	2	7	11	17
Apendicitis	0	0	0	6	24	35	27	56	54	57
Neumonías	17	29	27	17	5	2	7	7	12	13
Hiperplasia de la próstata	0	0	0	0	0	0	0	0	0	1
Embarazos terminados en aborto	0	0	0	0	1	0	92	0	121	0
Enfermedad cerebrovascular, no especificada	0	0	0	1	0	1	2	6	11	10
Desviación del tabique nasal	0	0	0	0	0	3	26	41	50	39
Insuficiencia venosa (crónica) (periférica)	0	0	0	0	0	0	1	1	29	14
Enfermedad isquémica crónica del corazón, no especificada	0	0	0	0	0	0	1	1	9	13
Síndrome de dificultad respiratoria del recién nacido	64	89	0	0	0	0	0	0	0	0
Fistula anal y anorrectal	0	0	0	0	0	0	2	3	14	50
Insuficiencia hepática	0	0	0	0	0	0	0	1	7	15
Sepsis bacteriana del recién nacido, no especificada	69	79	0	0	0	0	0	0	0	0
Otros	180	218	48	89	138	171	618	505	1,448	1,223
TOTAL	331	424	83	163	210	256	2,287	1,148	4,322	2,741

20 DIAGNÓSTICOS DE EGRESO POR GRUPO DE EDAD Y SEXO ENERO - JUNIO 2015

CAUSA	45 - 59		60 - 64		65 o +		Total Fem.	Total mas	Total gral
	f	m	f	m	f	m			
Neoplasias	901	415	209	116	372	302	2,442	1,581	4,023
Insuficiencia renal crónica y terminal	527	542	129	131	180	240	1,394	1,678	3,072
Egresos por parto	5	0	0	0	0	0	1,877	0	1,877
Colecistitis y colelitiasis	224	87	44	12	99	45	814	247	1,061
Hernias	106	156	16	48	58	94	285	450	735
Diabetes mellitus	99	112	30	33	50	61	242	266	508
Calculo de riñón y vías urinarias	149	82	15	16	17	39	291	215	506
Catarata	41	49	40	21	115	71	210	171	381
Apendicitis	28	16	1	2	6	7	140	179	319
Neumonías	20	20	7	11	51	32	146	131	277
Hiperplasia de la próstata	0	24	0	49	0	145	0	219	219
Embarazos terminados en aborto	2	0	0	0	0	0	216	0	216
Enfermedad cerebrovascular, no especificada	31	23	10	13	69	38	123	92	215
Desviación del tabique nasal	23	19	1	1	3	2	103	105	208
Insuficiencia venosa (crónica) (periférica)	64	12	12	7	24	14	130	48	178
Enfermedad isquémica crónica del corazón, no especificada	6	52	5	14	18	38	39	118	157
Síndrome de dificultad respiratoria del recién nacido	0	0	0	0	0	0	64	89	153
Fistula anal y anorrectal	16	49	0	11	2	5	34	118	152
Insuficiencia hepática	34	31	10	8	22	24	73	79	152
Sepsis bacteriana del recién nacido, no especificada	0	0	0	0	0	0	69	79	148
Otros	1,110	943	282	236	883	668	4,707	4,053	8,760
TOTAL	3,386	2,632	811	729	1,969	1,825	13,399	9,918	23,317

EGRESO POR ENTIDAD FEDERATIVA ENERO - JUNIO 2015

ENTIDAD FEDERATIVA	TOTAL	ENTIDAD FEDERATIVA	TOTAL
Aguascalientes	4	Nuevo León	2
Baja California Norte	3	Oaxaca	290
Baja California Sur	0	Puebla	365
Campeche	3	Querétaro	58
Coahuila	1	Quintana roo	11
Colima	2	San Luis Potosí	11
Chiapas	70	Sinaloa	7
Chihuahua	4	Sonora	2
Distrito Federal	10,530	Tabasco	35
Durango	1	Tamaulipas	19
Guanajuato	76	Tlaxcala	107
Guerrero	535	Veracruz	375
Hidalgo	388	Yucatán	1
Jalisco	15	Zacatecas	13
Estado de México	9,922	Otros Países de Latinoamérica	0
Michoacán	217	Se ignora	7
Morelos	240		
Nayarit	3	Total	23,317

**20 PRINCIPALES CAUSAS DE DEFUNCIÓN POR SEXO EN CAMAS CENSABLES
ENERO - JUNIO 2015**

CAUSA	FEMENINO	MASCULINO	TOTAL
Neoplasias	125	116	241
Sepsis	49	55	104
Insuficiencia renal crónica y terminal	37	43	80
Estado de choque	35	29	64
Neumonías	22	29	51
Enfermedad cerebrovascular	23	21	44
Enfermedad por virus de la inmunodeficiencia humana [vih]	3	23	26
Insuficiencia hepática	14	8	22
Diabetes mellitus	4	12	16
Cardiopatía isquémica	4	12	16
Insuficiencia cardíaca	9	4	13
Enfermedad hepática alcohólica	5	8	13
Tuberculosis	1	11	12
Insuficiencia respiratoria	4	7	11
Enfermedad pulmonar obstructiva crónica	4	6	10
Anemia	3	5	8
Hipertensión y enfermedad hipertensiva	4	4	8
Embolia pulmonar	4	4	8
Hemorragia gastrointestinal	4	4	8
Colecistitis y coleditirosis	3	4	7
Otros	94	113	207
TOTAL	451	518	969

20 DIAGNÓSTICOS DE DEFUNCION EN CAMAS CENSABLES POR GRUPO DE EDAD Y SEXO ENE - JUN 2015

CAUSA	< 1		1 - 4		5 - 14		15 - 24		25 - 44	
	f	m	f	m	f	m	f	m	f	m
Neoplasias	0	0	0	0	1	0	8	19	22	29
Sepsis	1	1	0	0	0	0	2	3	6	11
Insuficiencia renal crónica y terminal	0	0	0	0	0	0	2	0	5	8
Estado de choque	0	1	0	0	0	0	2	2	7	7
Neumonías	0	0	0	0	0	0	1	1	6	6
Enfermedad cerebrovascular	0	0	0	0	0	0	2	0	1	2
Enfermedad por virus de la inmunodeficiencia humana [vih]	0	0	0	0	0	0	0	1	2	22
Insuficiencia hepática	0	0	0	0	0	0	0	0	2	2
Diabetes mellitus	0	0	0	0	0	0	0	0	1	1
Cardiopatía isquémica	0	0	0	0	0	0	0	0	1	2
Insuficiencia cardíaca	0	0	0	0	0	0	0	0	0	0
Enfermedad hepática alcohólica	0	0	0	0	0	0	0	0	0	5
Tuberculosis	0	0	0	0	0	0	0	3	0	2
Insuficiencia respiratoria	0	0	0	0	0	0	0	0	0	2
Enfermedad pulmonar obstructiva crónica	0	0	0	0	0	0	0	0	0	0
Anemia	0	0	0	0	0	0	0	1	2	2
Hipertensión y enfermedad hipertensiva	0	0	0	0	0	0	0	0	0	0
Embolia pulmonar	0	0	0	0	0	0	1	0	0	0
Hemorragia gastrointestinal	0	0	0	0	0	0	0	1	0	1
Colecistitis y colelitiasis	0	0	0	0	0	0	0	0	1	2
Otros	8	11	1	0	0	1	8	7	19	21
TOTAL	9	13	1	0	1	1	26	38	75	125

20 DIAGNÓSTICOS DE DEFUNCION EN CAMAS CENSABLES POR GRUPO DE EDAD Y SEXO ENERO - JUNIO 2015

CAUSA	45 - 59		60 - 64		65 o +		Total Fem.	Total Mas	Total general
	f	m	f	m	f	m			
Neoplasias	44	26	15	14	35	28	125	116	241
Sepsis	15	16	8	9	17	15	49	55	104
Insuficiencia renal crónica y terminal	12	18	4	7	14	10	37	43	80
Estado de choque	11	10	3	1	12	8	35	29	64
Neumonías	2	5	2	7	11	10	22	29	51
Enfermedad cerebrovascular	8	7	0	5	12	7	23	21	44
Enfermedad por virus de la inmunodeficiencia humana [vih]	1	0	0	0	0	0	3	23	26
Insuficiencia hepática	5	2	3	0	4	4	14	8	22
Diabetes mellitus	0	4	1	2	2	5	4	12	16
Cardiopatía isquémica	1	4	1	2	1	4	4	12	16
Insuficiencia cardiaca	1	0	1	2	7	2	9	4	13
Enfermedad hepática alcohólica	2	2	2	0	1	1	5	8	13
Tuberculosis	0	4	1	1	0	1	1	11	12
Insuficiencia respiratoria	1	2	1	1	2	2	4	7	11
Enfermedad pulmonar obstructiva crónica	0	2	0	1	4	3	4	6	10
Anemia	0	0	0	0	1	2	3	5	8
Hipertensión y enfermedad hipertensiva	1	3	0	0	3	1	4	4	8
Embolia pulmonar	2	3	0	1	1	0	4	4	8
Hemorragia gastrointestinal	0	0	1	0	3	2	4	4	8
Colecistitis y colelitiasis	2	0	0	0	0	2	3	4	7
Otros	22	31	0	6	36	36	94	113	207
TOTAL	130	139	43	59	166	143	451	518	969

**DEFUNCIONES HOSPITALARIAS MENORES Y MAYORES DE 48 HRS. ENERO - JUNIO
2015**

	MENORES A 48 HORAS	MAYORES A 48 HORAS	TOTAL
Camas censables	209	760	969
Camas no censables	343	114	457
TOTAL	552	874	1,426

20 PRINCIPALES CIRUGÍAS ENERO - JUNIO 2015

PROCEDIMIENTOS	FEMENINO	MASCULINO	TOTAL
Extirpación local o destrucción de lesión o tejido de piel y tejido subcutáneo	715	429	1,144
Cesárea clásica	880	0	880
Colecistectomía laparoscópica	597	169	766
Episiotomía	677	0	677
Reparación de hernia	238	387	625
Facoemulsificación y aspiración de catarata	342	270	612
Desbridamiento excisional de herida, infección o quemadura	105	489	594
Rinoplastias y rinoseptoplastias	256	214	470
Ligadura y sección bilateral de las trompas de Falopio	457	0	457
Biopsia de piel y tejido subcutáneo	298	150	448
Histerectomías	378	0	378
Apendicetomía	137	186	323
Extracción quirúrgica de diente	191	119	310
Dilatación y legrado después de parto o aborto	295	0	295
Laparotomía exploradora	146	123	269
Fistulotomía anal	46	144	190
Ligadura y extirpación de venas varicosas, venas de miembros inferiores	110	42	152
Lisis de adherencias peritoneales	79	70	149
Excisión de vasos, venas de miembros inferiores	106	38	144
Craneotomías y craniectomías	75	67	142
Otros	3,629	3,099	6,728
TOTAL	9,757	5,996	15,753

20 PRINCIPALES CIRUGÍAS POR GRUPO DE EDAD Y SEXO ENERO - JUNIO 2015

CAUSA	- 1		1 - 4		5 - 14		15 - 24		25 - 44	
	f	m	f	m	f	m	f	m	f	m
Extirpación local o destrucción de lesión o tejido de piel y tejido subcutáneo	1	3	4	2	18	21	70	39	179	107
Cesárea clásica	0	0	0	0	2	0	426	0	448	0
Colecistectomía laparoscópica	0	0	0	0	1	0	72	6	271	70
Episiotomía	0	0	0	0	5	0	425	0	247	0
Reparación de hernia	1	3	4	4	10	11	12	20	65	101
Facoemulsificación y aspiración de catarata	0	2	3	9	1	7	2	8	16	27
Desbridamiento excisional de herida, infección o quemadura	0	1	0	1	6	6	2	8	39	124
Rinoplastias y rinoseptoplastias	0	1	0	0	2	12	74	80	130	82
Ligadura y sección bilateral de las trompas de Falopio	0	0	0	0	0	0	120	0	334	0
Biopsia de piel y tejido subcutáneo	2	3	1	3	5	9	18	15	99	48
Histerectomías	0	0	0	0	0	0	6	0	169	0
Apendicetomía	0	1	0	7	18	33	35	58	47	58
Extracción quirúrgica de diente	0	0	0	0	15	4	84	54	58	39
Dilatación y legrado después de parto o aborto	0	0	0	0	2	0	126	0	164	0
Laparotomía exploradora	2	3	0	0	3	1	16	5	41	37
Fistulotomía anal	0	0	0	0	0	0	1	6	21	67
Ligadura y extirpación de venas varicosas, venas de miembros inferiores	0	0	0	0	0	0	0	1	26	13
Lisis de adherencias peritoneales	0	0	0	0	0	0	6	4	22	17
Excisión de vasos, venas de miembros inferiores	0	0	0	0	0	0	0	1	25	10
Craneotomías y craniectomias	1	2	1	1	1	4	8	6	19	28
Otros	32	51	40	87	117	152	380	373	1,177	857
TOTAL	39	70	53	114	206	260	1,883	684	3,597	1,685

20 PRINCIPALES CIRUGÍAS POR GRUPO DE EDAD Y SEXO ENERO - JUNIO 2015

CAUSA	45 - 59		60 - 64		65 o +		Subtotal		Total global
	f	m	f	m	f	m	f	m	
Extirpación local o destrucción de lesión o tejido de piel y tejido subcutáneo	185	101	40	31	218	125	715	429	1,144
Cesárea clásica	4	0	0	0	0	0	880	0	880
Colecistectomía laparoscópica	168	65	30	6	55	22	597	169	766
Episiotomía	0	0	0	0	0	0	677	0	677
Reparación de hernia	92	127	14	38	40	83	238	387	625
Facoemulsificación y aspiración de catarata	65	55	53	36	202	126	342	270	612
Desbridamiento excisional de herida, infección o quemadura	33	200	7	70	18	79	105	489	594
Rinoplastias y rinoseptoplastias	42	33	4	3	4	3	256	214	470
Ligadura y sección bilateral de las trompas de Falopio	3	0	0	0	0	0	457	0	457
Biopsia de piel y tejido subcutáneo	84	33	24	10	65	29	298	150	448
Histerectomías	143	0	26	0	34	0	378	0	378
Apendicetomía	30	19	1	2	6	8	137	186	323
Extracción quirúrgica de diente	20	15	1	1	13	6	191	119	310
Dilatación y legrado después de parto o aborto	3	0	0	0	0	0	295	0	295
Laparotomía exploradora	38	44	10	9	36	24	146	123	269
Fistulotomía anal	21	58	1	9	2	4	46	144	190
Ligadura y extirpación de venas varicosas, venas de miembros inferiores	55	13	13	5	16	10	110	42	152
Lisis de adherencias peritoneales	18	25	3	6	30	18	79	70	149
Excisión de vasos, venas de miembros inferiores	49	14	14	3	18	10	106	38	144
Craneotomías y craniectomías	30	13	8	5	7	8	75	67	142
Otros	1,060	805	244	253	579	521	3,629	3,099	6,728
TOTAL	2,143	1,620	493	487	1,343	1,076	9,757	5,996	15,753

20 PRINCIPALES PROCEDIMIENTOS NO QUIRURGICOS POR SEXO. ENERO - JUNIO 2015

CAUSA	FEMENINO	MASCULINO	TOTAL
Hemodiálisis	3,794	3,806	7,600
Curación de herida	3,308	3,234	6,542
Inyección o infusión de sustancia quimioterapeutica contra cáncer	3,802	903	4,705
Examen digital de recto	1,947	2,443	4,390
Terapia de luz ultravioleta	2,315	1,350	3,665
Otros procedimientos respiratorios	2,512	902	3,414
Anoscopia	1,159	1,414	2,573
Dstrucción de lesión coriorretinal por fotocoagulación por laser	891	712	1,603
Estudio del ojo con ultrasonidos (ecografía)	671	538	1,209
Gastroscofia	626	497	1,123
Estudio de campo visual	695	267	962
Restauración dental	523	390	913
Procedimientos diagnósticos sobre ano y tejido perianal	347	526	873
Extracción de suturas de la pared abdominal	434	288	722
Inyección o infusión de otra sustancia terapéutica o profiláctica	442	232	674
Cistoscopia	315	317	632
Inyección de agente esclerosante en vena	472	141	613
Proctosigmoidoscopia rígida	388	212	600
Eliminación de sarro, pulido y desbridamiento de dientes	390	167	557
Angiografía o angioscopia por fluorescencia del ojo	326	202	528
Otros	6,099	4,202	10,301
TOTAL DE CIRUGÍAS	31,456	22,743	54,199

20 PRINCIPALES PROCEDIMIENTOS NO QUIRURGICOS POR GRUPO DE EDAD Y SEXO
ENERO - JUNIO 2015

CAUSA	- 1		1 - 4		5 - 14		15 - 24		25 - 44	
	f	m	f	m	f	m	f	m	f	m
Hemodiálisis	0	0	1	0	4	0	659	973	1,294	1,633
Curación de herida	5	29	79	92	139	203	342	373	1,424	1,155
Inyección o infusión de sustancia quimioterapéutica contra cáncer	0	0	0	0	0	0	51	112	971	207
Examen digital de recto	1	0	1	1	5	0	123	191	589	1,002
Terapia de luz ultravioleta	1	3	5	4	82	54	73	165	881	489
Otros procedimientos respiratorios	0	0	267	204	346	209	136	59	707	164
Anoscopia	0	0	1	0	3	0	73	104	351	556
Destrucción de lesión coriorretinal por fotoagulación por laser	0	0	1	1	1	2	12	8	111	97
Estudio del ojo con ultrasonidos (ecografía)	1	2	1	2	3	9	13	16	72	64
Gastroscoopia	0	0	0	0	0	2	38	23	123	143
Estudio de campo visual	0	0	0	0	9	3	21	16	92	35
Restauración dental	0	0	7	13	67	67	122	93	186	145
Procedimientos diagnósticos sobre ano y tejido perianal	0	0	0	0	2	0	15	41	100	212
Extracción de suturas de la pared abdominal	0	0	0	0	0	0	24	30	175	99
Inyección o infusión de otra sustancia terapéutica o profiláctica	0	0	0	0	0	0	12	20	110	56
Cistoscopia	0	0	0	0	1	0	18	11	113	76
Inyección de agente esclerosante en vena	0	0	0	6	48	17	49	30	161	41
Proctosigmoidoscopia rígida	0	0	0	0	0	0	24	12	95	77
Eliminación de sarro, pulido y desbridamiento de dientes	0	0	5	6	12	24	66	33	107	52
Angiografía o angioscopia por fluorescencia del ojo	0	0	0	0	1	1	11	8	23	32
Otros	5	12	109	165	529	641	943	470	1,843	966
TOTAL DE CIRUGÍAS	13	46	477	494	1,252	1,232	2,825	2,788	9,528	7,301

20 PRINCIPALES PROCEDIMIENTOS NO QUIRURGICOS POR GRUPO DE EDAD Y SEXO
ENERO - JUNIO 2015

CAUSA	45 – 59		60 - 64		65 o +		Subtotal		Total global
	f	m	f	m	f	m	f	m	
Hemodiálisis	1,186	799	324	149	326	252	3,794	3,806	7,600
Curación de herida	950	879	119	216	250	287	3,308	3,234	6,542
Inyección o infusión de sustancia quimioterapéutica contra cáncer	1,739	197	480	94	561	293	3,802	903	4,705
Examen digital de recto	722	866	156	166	350	217	1,947	2,443	4,390
Terapia de luz ultravioleta	910	377	119	97	244	161	2,315	1,350	3,665
Otros procedimientos respiratorios	542	137	222	7	292	122	2,512	902	3,414
Anoscopia	441	513	99	96	191	145	1,159	1,414	2,573
Destrucción de lesión coriorretinal por fotocoagulación por laser	367	324	179	141	220	139	891	712	1,603
Estudio del ojo con ultrasonidos (ecografía)	185	170	115	68	281	207	671	538	1,209
Gastroscofia	218	163	86	64	161	102	626	497	1,123
Estudio de campo visual	212	65	103	39	258	109	695	267	962
Restauración dental	91	43	25	14	25	15	523	390	913
Procedimientos diagnósticos sobre ano y tejido perianal	129	198	34	37	67	38	347	526	873
Extracción de suturas de la pared abdominal	145	85	20	32	70	42	434	288	722
Inyección o infusión de otra sustancia terapéutica o profiláctica	183	75	44	27	93	54	442	232	674
Cistoscopia	108	92	24	38	51	100	315	317	632
Inyección de agente esclerosante en vena	138	27	19	1	57	19	472	141	613
Proctosigmoidoscopia rígida	156	73	37	19	76	31	388	212	600
Eliminación de sarro, pulido y desbridamiento de dientes	129	25	29	16	42	11	390	167	557
Angiografía o angioscopia por fluorescencia del ojo	102	68	55	31	134	62	326	202	528
Otros	1,504	1,007	331	319	835	622	6,099	4,202	10,301
TOTAL	10,157	6,183	2,620	1,671	4,584	3,028	31,456	22,743	54,199

TOTAL DE CONSULTAS DE ODONTOLOGÍA ENERO - JUNIO 2015

SERVICIO	1ª VEZ	CONSULTA SUBSECUENTE	TOTAL
Estomatología	1,709	6,990	8,699
Prótesis maxilofacial	227	3,747	3,974
Odontopediatría	1,011	2,037	3,048
TOTAL	2,947	12,774	15,721

TOTAL DE ATENCIONES ODONTOLÓGICAS ENERO - JUNIO 2015

ATENCIONES	PRÓTESIS MAXILOFACIAL	ESTOMATOLOGÍA	ODONTOPEDIATRÍA	TOTAL
Profilaxis	257	224	1,241	1,722
Endodoncias	102	0	695	797
Exodoncias	284	509	211	1,004
Ortodoncias	0	1,993	1,095	3,088
Ort. Func. Max.	0	450	0	450
Parodoncias	0	693	0	693
Prostodoncias	0	0	0	0
Amalgamas	330	742	637	1,709
Curaciones	0	211	202	413
Aplicación de flúor	17	0	1,241	1,258
Prótesis	330	0	0	330
Aplicación de coronas	0	0	721	721
Otras atenciones	30	0	591	621
Anestesia	902	3,936	1,810	6,648
Impresiones y modelos	0	235	0	235
TOTAL	2,252	8,993	8,444	19,689

COMPARATIVO DE RAYOS X DENTALES ENERO - JUNIO 2014 - 2015

	2014		2015	
	Personas	Sesiones	Personas	Sesiones
Estomatología	769	769	566	566
Prótesis maxilofacial	1,145	1,145	857	857
Odontopediatría	0	0	0	0
TOTAL	1,914	1,914	1,423	1,423

EGRESOS POR MEJORÍA Y DEFUNCIÓN DE LOS SERVICIOS CON TERAPIA INTENSIVA ENERO - JUNIO 2015

No. DEL SERVICIO	SERVICIO	EGRESOS		TOTAL DE EGRESOS
		Mejoría	Defunción	
111	Oncología	96	44	140
112	Gineco – Obstetricia	123	5	128
202	Unidad Central	227	85	312
403	Neurología	201	39	240
405	Infectología	51	26	77
406	Neumología	102	52	154
503	Cardiología	277	38	315
505	Pediatría	112	42	154
	TOTAL	1,189	331	1,520

*Las defunciones se reportan de acuerdo al egreso de una cama censable no estrictamente a que la defunción haya ocurrido en una cama de cualquier terapia intensiva

COMPARATIVO DE CONSULTAS DE URGENCIAS ENERO – JUNIO 2014-2015

URGENCIAS	AÑO	
	2014	2015
Ginecológicas	805	888
Obstétricas	5,749	5,964
Médico Quirúrgicas	27,384	27,937
Pediátricas	2,271	3,664
TOTAL	36,209	38,453

COMPARATIVO DE RELACIÓN DE DIVERSAS ACTIVIDADES REALIZADAS ENERO – JUNIO 2014 - 2015

ESTUDIOS Y TRATAMIENTOS	2014	2015
Estudios de médula ósea	1,209	1,178
Fotocoagulación de retina con láser (láser argon y jack)	1,761	1,922
Bloqueos nerviosos	58	66
Estudios de electroencefalografía	1,549	1,361
Estudios de electromiografía	692	718
Pruebas de esfuerzo	298	310
Monitoreo cardiaco	6,522	4,974
Trazos	5,444	4,285
Electrocardiografía tridimensional	1,072	1,067
Estudios de electrocardiogramas	22,306	21,542
Estudios de endoscopías	5,080	3,763
Biopsias	5,492	5,024
Audiometrías	1,514	1,366
Sesiones litotripsia	184	145
Ecocardiogramas	1,906	1,930
Arteriografías	14	0
Cateterismos (cardiacos)	11	115
Coronariografía	69	0

COMPARATIVO DE RELACIÓN DE DIVERSAS ACTIVIDADES REALIZADAS ENERO – JUNIO
2014 - 2015

ESTUDIOS Y TRATAMIENTOS	2014	2015
Implantación de marcapasos	107	120
Ventriculografía	47	40
Aortografía	0	31
Colocación de swans ganz	6	15
Recolocación de electrodos	3	3
Panendoscopia	3,554	1,992
Colonoscopia	483	482
Campimetría	922	1,092
Fluorangiografías	518	547
Refracción	2,034	2,088
Anoscopia	465	493
Topografía corneal	73	67

COMPARATIVO DE PARTOS ATENDIDOS ENERO - JUNIO 2014 - 2015

PARTOS ATENDIDOS	AÑO			
	2014		2015	
	Casos	%	Casos	%
Eutócicos	875	46.20	968	51.49
Distócicos (otros)	17	0.90	13	0.69
Cesáreas	1,002	52.90	899	47.82
TOTAL	1,894	100.00	1,880	100.00

COMPARATIVO DE ABORTOS ENERO - JUNIO 2014 - 2015

	AÑO	
	2014	2015
Abortos registrados	322	307
TOTAL	322	307

PLÁTICAS PARA LA SALUD

ACTIVIDADES REALIZADAS ENERO - JUNIO 2015

SERVICIO	No. de pláticas	No. de asistentes
Trabajo Social	473	19,448
Departamento de Nutrición	0	0
Enfermería	5,401	43,083
TOTAL	5,874	62,531

COMPARATIVO DE TRATAMIENTOS DE RADIOTERAPIA POR SERVICIO ENERO - JUNIO 2014-2015

SERVICIO	UNIDAD DE MEDIDA	AÑO	
		2014 NÚMERO	2015 NÚMERO
Oncología	Sesión	13,318	10,222
	Persona	2,233	1,568
	Promedio	5.96	6.52

COMPARATIVO DE TRATAMIENTOS DE REHABILITACIÓN POR SERVICIO ENE – JUN 2014 - 2015

SERVICIO	UNIDAD DE MEDIDA	AÑO	
		2014 NÚMERO	2015 NÚMERO
Medicina Física y Rehabilitación	Sesión	29,839	32,664
	Persona	4,340	5,000
	Promedio	6.88	6.53
Medicina Física y Rehabilitación (pediatría)	Sesión	259	264
	Persona	259	189
	Promedio	1.00	1.40
Audiología y Foniatría	Sesión	4,027	3,654
	Persona	1,160	1,167
	Promedio	3.47	3.13
TOTAL	Sesión	34,125	36,582
	Persona	5,759	6,356
	Promedio	5.93	5.75

COMPARATIVO DE ESTUDIOS DE ULTRASONIDO POR SERVICIO ENE - JUN 2014 - 2015

SERVICIO	UNIDAD DE MEDIDA	AÑO	
		2014 NÚMERO	2015 NÚMERO
Ginecoobstetricia	Sesión	1,072	1,067
	Persona	1,072	1,067
	Promedio	1.00	1.00
Área Central	Sesión	15,415	15,925
	Persona	14,363	14,916
	Promedio	1.07	1.07
Oncología	Sesión	1,954	1,866
	Persona	1,839	1,800
	Promedio	1.06	1.04
Oftalmología	Sesión	976	1,200
	Persona	976	1,200
	Promedio	1.00	1.00
Cardiología (ecocardiogramas)	Sesión	1,558	1,381
	Persona	1,558	1,381
	Promedio	1.00	1.00
Trasplantes	Sesión	19	26
	Persona	19	26
	Promedio	1.00	1.00
Coloproctología 107-B	Sesión	153	205
	Persona	153	205
	Promedio	1.00	1.00
TOTAL	Sesión	21,147	21,670
	Persona	19,980	20,595
	Promedio	1.06	1.05

COMPARATIVO DE TRATAMIENTOS DE QUIMIOTERAPIA POR SERVICIO ENERO - JUNIO 2014-2015

SERVICIO	UNIDAD DE MEDIDA	AÑO	
		2014 NÚMERO	2015 NÚMERO
Hematología	Sesión	3,076	3,639
	Persona	2,260	3,178
	Promedio	1.36	1.15
Oncología	Sesión	5,493	4,968
	Persona	5,493	4,968
	Promedio	1.00	1.00
Pediatria	Sesión	1,491	1,449
	Persona	1,491	1,449
	Promedio	1.00	1.00
Clínica del Dolor	Sesión	189	119
	Persona	189	119
	Promedio	1.00	1.00
TOTAL	Sesión	10,249	10,175
	Persona	9,433	9,714
	Promedio	1.09	1.05

COMPARATIVO DE SESIONES DE INHALOTERAPIA ENERO - JUNIO 2014-2015

SERVICIO	2014	2015
Otorrinolaringología	3,045	1,938
Oncología	1,268	1,784
Terapia Médica Intensiva (central)	5,250	4,012
Neumología	2,542	3,475
Pediatría	38,373	27,635
TOTAL	50,478	38,844

RESUMEN DE DIÁLISIS Y HEMODIÁLISIS POR SERVICIO ENERO - JUNIO 2015

SERVICIO		DIÁLISIS PERITONEAL	HEMODIÁLISIS
105 B	Nefrología	172	7,699
108	Medicina Interna	120	0
110	Medicina Interna	4	0
103 (308)	Medicina Interna	96	0
TOTAL		392	7,699

COMPARATIVO DEL CONSUMO DE SANGRE Y HEMODERIVADOS POR SERVICIO ENE - JUN 2014-2015

SERVICIO	AÑO							
	2014				2015			
	Concentrado eritrocitario	Plasma	Concentrado plaquetario	Críoprecipitados	Concentrado eritrocitario	Plasma	Concentrado plaquetario	Críoprecipitados
Otorrinolaringología	88	22	0	0	34	10	0	0
Oftalmología	33	3	0	0	23	2	0	0
Medicina Interna 103-B	250	39	11	54	327	70	71	0
Cir. Plastica y Rec.	98	6	0	0	94	12	0	0
Urología	450	83	16	29	400	94	30	14
Nefrología	264	14	0	0	330	23	13	0
Ortopedia	213	30	4	0	194	24	5	0
Gastroenterología	420	104	136	112	534	160	43	0
Medicina Interna 108	367	24	40	0	343	56	55	0
Dermatología	66	34	39	50	22	0	0	0
Medicina Interna 110	329	13	22	0	364	60	62	10
Oncología	1,578	213	656	118	1,323	142	213	4
Hematología	2,282	318	5,651	1,725	3,009	305	6,735	201
Gineco/Obstetricia	1,047	95	226	15	1,291	238	274	65
Terapia Intensiva	180	83	80	20	214	161	147	30
Terapia Quirúrgica	16	2	0	0	0	0	0	0
Cardiología	265	165	110	0	528	363	111	9
Cirugía General 303	138	106	27	0	74	79	32	0
Cirugía General 304	115	66	9	20	12	14	0	0
Trasplantes	6	2	0	0	22	20	11	14
Cirugía General 305	148	89	28	0	285	170	70	46
Cirugía General 306	130	87	30	20	108	102	20	0
Cirugía General 307	87	58	3	10	91	102	9	15
Urg Médico Quirúrgicas	1,259	471	348	76	1,583	611	449	26
Neurología	222	66	46	26	243	131	43	21
Reumatología	72	6	41	10	93	12	44	0
Endocrinología	9	0	0	0	5	4	3	4
Infectología	152	69	120	27	143	28	46	0
Neumología	177	34	45	20	172	35	26	19
Cardiovascular	0	0	0	0	0	0	0	0
Pediatría	653	161	1,603	134	627	244	1,091	56
TOTAL	11,114	2,463	9,291	2,466	12,488	3,273	9,603	534

TRATAMIENTOS DE COLPOSCOPIAS REALIZADAS EN EL HOSPITAL GENERAL DE MÉXICO ENE – JUN 2015

TRATAMIENTO	TOTAL	
	GINECOOBSTETRICIA	ONCOLOGIA
Criocirugía	50	0
Laserterapia	78	137
Asa o leep	74	105
Electrocirugía	0	112
TOTAL	202	354

ESTUDIOS DE COLPOSCOPIAS REALIZADAS EN EL HOSPITAL GENERAL DE MÉXICO ENE - JUN 2015

TRATAMIENTO	TOTAL
Oncología	4,912
Ginecología	3,171
TOTAL	8,083

Actividades de la Cámara Hiperbárica ENERO - JUNIO 2015

	No. de Pacientes atendidos		No. de Sesiones		TOTAL	
	1RA. VEZ	SUBSECUENTE	HOSPITALIZADOS	CONSULTA EXTERNA	1RA. VEZ Y SUBSECUENTE	SESIONES
SUBTOTAL	57	50	150	2,031	107	2,181

Servicios a los que se le brindo el Apoyo	TOTAL	Servicios a los que se le brindo el Apoyo	TOTAL
Otorrinolaringología 101	5	Cirugía General 303	0
Oftalmología 102	0	Cirugía General 305	3
Medicina Interna 103 B	0	Cirugía General 306	1
Cirugía Plástica 104	11	Cirugía General 307	1
Audiología y foniatría 104-B	1	Alergia	1
Urología 105	0	Neurología 403	4
Ortopedia 106	3	Endocrinología 404B	1
Gastroenterología 107	4	Infectología 405	
Coloproctología	5	Neumología	
Medicina Interna 108	0	Cardiología 503	
Dermatología	2	Vascular periférico	6
Geriatría 110-B	0	Pediatría 505	3
Oncología 111	1	Urgencias	
Hematología 111-D	1	Externo Hospital Infantil de México	1
Gineco-Obstetricia 112	0	Consulta Externa 401	1
Clínica del Dolor 203	1	Otros	1
TOTAL			57

RECURSOS FÍSICOS Y MATERIALES

CAMAS NO CENSABLES POR SERVICIO A JUNIO 2015

SERVICIO	TOTAL	Habitación conjunta	Recuperación	Atención ambulatoria	Urgencias	T.M.I.	LABOR	OTROS
	en exist.	exist.	exist.	exist.	exist.	exist.	exist.	exist.
Oftalmología	7			7				
Cirugía Plastica	6			6				
Urología	4		4					
Cirugía general 107	6			6				
Oncología	5					5		
Gineco / Obstetricia	20		8			5	7	
Terapia médica intensiva	10					10		
Terapéutica Quirúrgica	30		30					
Cardiología	8					8		
Cirugía general 307	6			6				
Urgencias	40				40			
Neurología	8					8		
Infectología	4					4		
Farmacología	24							24
Neumología	7					7		
Pediatría	74	39	4		6	20		5
Pediatría Atención Amb.	8			8				
TOTAL	267	39	46	33	46	67	7	29

RECURSOS FÍSICOS Y MATERIALES

CAMAS CENSABLES POR SERVICIO A JUNIO 2015

SERVICIO	Exist.	Cirugía	Gineco/obst.	Medicina Interna	Pediatría	OTRAS
		exist.	exist.	exist.	exist.	exist.
Otorrinolaringología	25	25				
Oftalmología	27	27				
Medicina Interna 103 B	24			24		
Cirugía Plástica	18	18				
Urología	50	50				
Nefrología	12			12		
Ortopedia	36	36				
Gastroenterología	27			27		
Cirugía General 107 -B	6	6				
Medicina Interna 108	36			36		
Dermatología	10			10		
Medicina Interna 110	24			24		
Geriatría	12					12
Oncología 111-A	61	28				33
Hematología 111-B	55			55		
Gineco / Obstetricia	60		60			
Cardiología	24	12		12		
Cirugía General 303	36	36				
Cirugía General 304	0	0				
Transplantes	6	6				
Cirugía General 305	42	42				
Cirugía vascular y Angiolo	12	12				
Cirugía General 306	33	33				
Cirugía General 307	24	24				
Neurología y Neurocirugía	50	50				
Reumatología	12			12		
Endocrinología	12			12		
Infectología	26			26		
Neumología	60			60		
Pediatría	94	21		21	52	
TOTAL	914	426	60	331	52	45

RECURSOS FÍSICOS Y MATERIALES

CAMAS EN ÁREAS DE SERVICIO DE TERAPIA INTENSIVA ENERO – JUNIO 2015

UNIDAD	SERVICIO	No. DE CAMAS
111	Oncología	5
112	Gineco – Obstetricia	5
112	UCIN Pediatría	14
202	Terapia Intensiva Central	10
302	Cardiología	8
403	Neurología	8
405	Infectología	4
406	Neumología	7
505	Terapia Intensiva Pediátrica	6
	TOTAL	67

RECURSOS FISICOS Y MATERIALES

ÁREAS O SALAS CON QUE CUENTA EL HOSPITAL GENERAL DE MÉXICO

ÁREAS O SALAS	NÚMERO	OBSERVACIONES
Hospitalización	914	Camas censables
Hospitalización	267	Camas no censables
Quirófanos	9	Salas
Número de mesas quirúrgicas	33	Mesas
Salas de procedimientos ambulatorios	14	Salas
Expulsión	4	Salas
Central de equipos y esterilización	15	Área
Urgencias	3	Salas
Terapia Intensiva	9	Salas
Terapia Intensiva	67	Camas
Consultorios	253	Total
Medicina Física y Rehabilitación	1	Área
Salas de Rayos X	27	Gabinetes
Salas de Laboratorio	8	Salas
Salas de Ultrasonido	12	Equipos
Salas de Endoscopia	8	Salas
Anatomía Patológica	6	Laboratorios
Aulas	48	Aulas
Auditorios	2	Auditorios

RECURSOS FÍSICOS Y MATERIALES

CONSULTORIOS CON QUE CUENTA EL HOSPITAL GENERAL DE MÉXICO

ESPECIALIDAD	EXISTENCIA	ESPECIALIDAD	EXISTENCIA
OTORRINOLARINGOLOGÍA	10	INFECTOLOGÍA	2
OFTALMOLOGÍA	7	ALERGIA E INMUNOLOGÍA	5
CIRUGÍA PLASTICA Y RECONSTRUCTIVA	2	NEUMOLOGÍA	6
AUDIOLOGÍA Y FONIATRIA	7	CARDIOLOGÍA	7
ORTOPEDIA	6	PEDIATRIA	21
GASTROENTEROLOGÍA	9	AREA DE CONSULTA EXTERNA	
GINECO-OBSTETRICIA	16	MEDICINA GENERAL	23
DERMATOLOGÍA	9	MEDICINA INTERNA	5
ONCOLOGÍA	26	UROLOGÍA	8
HEMATOLOGÍA	2	NEFROLOGÍA	5
ANESTESIA	2	ENDOCRINOLOGÍA	6
CLÍNICA DEL DOLOR	10	REUMATOLOGIA	8
TRASPLANTES	5	GERIATRIA	4
GENETICA	3	VASCULAR PERIFERICO	3
URGENCIASMEDICAS	6	HOMEOPATIA	1
MEDICINA FÍSICA Y REHABILITACIÓN	4	GASTROENTEROLOGIA	2
NEUROLOGIA	6	CIRUGÍA GENERAL	6
SALUD MENTAL	7	ESTOMATOLOGÍA	1
ESTOMATOLOGÍA	3		
TOTAL			253

RESUMEN DE QUIRÓFANOS Y MESAS QUIRÚRGICAS POR SERVICIO ENERO – JUNIO 2015

SERVICIO	NÚMERO DE QUIRÓFANOS	NÚMERO DE MESAS QUIRÚRGICAS
Quirófanos Centrales	1	10
Oftalmología	1	4
Gineco – Obstetricia	1	4
Otorrinolaringología	1	2
Neumología	1	4
Oncología	0	0
Neurología	1	3
Urología	1	3
Pediatría	1	2
Infectología	1	1
TOTAL	9	33

RESUMEN DE SALAS DE PROCEDIMIENTOS AMBULATORIOS POR SERVICIO

SERVICIO	NÚMERO DE SALAS
Gineco – Obstetricia	4
Gastroenterología	4
Urología	2
Dermatología	2
Urgencias Médicas	1
Estomatología	1
TOTAL	14

RECURSOS FÍSICOS Y MATERIALES

CUARTOS DE AISLADOS

UNIDAD	SERVICIO	No. DE CUARTOS DE AISLADOS	No. DE CAMAS EN CADA CUARTO
101	Otorrinolaringología	1	1
102	Oftalmología	2	2
109	Dermatología	1	2
112	Ginecoobstetricia	3	1
202	Terapia Medica Intensiva	2	1
307	Cirugía General	1	1
403	Neurología	1	1
405	Infectología	1	1
505	Pediatría	2	1

CENTRAL DE ESTERILIZACIÓN Y EQUIPO (CEYE) ENERO – JUNIO 2015

UNIDAD	SERVICIO	AUTOCLAVES	
		VAPOR	GAS
101	Otorrinolaringología	2	
102	Oftalmología	2	1
105	Urología	2	
111	Edificio Hemato-Oncología	3	
112	Ginecoobstetricia	3	
203	Terapéutica Quirúrgica	7	3
401	Consulta Externa	1	
403	Neurología	3	
404 – A	Estomatología	1	
404 – B	Endocrinología y Reumatología	1	
405	Infectología	1	1
406	Neumología	2	1
505	Pediatría	2	
TOTAL		30	6

CONTROL Y SEGUIMIENTO DE METAS DE LOS INDICADORES ESTRATEGICOS CONTENIDOS EN EL PEF 2015

CLAVE E010 FORMACIÓN DE RECURSOS HUMANOS ESPECIALIZADOS PARA LA SALUD

Programa presupuestario (pp)		Meta anual	Meta acumulada		Variación meta programada	
Nivel MML	Definición		Programado	Realizado	Absoluta	%
Propósito (2)	Porcentaje de aprobación de médicos especialistas en formación clínica FORMULA: variable 1 / variable 2 x 100	99.9				
	Número de médicos especialistas en formación que acreditan el ciclo académico anual (especialidades, subespecialidades y alta especialidad)	869				
	Total de médicos especialistas en formación inscritos en el ciclo académico anual (especialidad, subespecialidad y alta especialidad)	870				
Propósito (3)	Porcentaje de aprobación de profesionales en formación no clínica (especialidad no clínica, maestrías y doctorados) FORMULA: variable 1 / variable 2 x 100	98.8				
	Número de profesionales que acreditan el ciclo académico anual en posgrados no clínicos	79				
	Total de profesionales inscritos en el ciclo académico anual a estudios de posgrado no clínico	80				
Propósito (4)	Eficacia en la captación de participantes en cursos de educación continua FORMULA: variable 1 / variable 2 x 100	100.0	99.8	99.8	0	100.0
	Número de profesionales de la salud inscritos a los cursos de educación continua realizados por la institución durante el periodo reportado	4,499	2,245	2,246		
	Número de profesionales de la salud que se proyectó asistirían a los cursos de educación continua que se realizaron durante el periodo reportado	4,500	2,250	2,250		

En consecuencia de las variaciones en los resultados obtenidos en el indicador y sus variables respecto a su programación original 1/: El indicador al 2o. trimestre del 2015 obtuvo un resultado de (99.8 alcanzado / 99.8 programado al mismo periodo) x 100 = 100.0%, quedando en el semáforo de cumplimiento en color verde. Las causas por las que se alcanzó un cumplimiento satisfactorio, se debió a que las actividades se realizaron de acuerdo a lo programado institucionalmente. Se coordinaron las actividades de promoción, control y registro a los cursos, a fin de cumplir con la meta programada, de contar con una inscripción de 2,245 personas de la salud a los diversos cursos, habiendo inscrito a 2,246; una persona más de lo planeado. Efecto en la población objetivo del programa por las variaciones en las metas comprometidas en el indicador y sus variables: Cumplimiento de la meta al 100.0%, quedando en semáforo verde.

CONTROL Y SEGUIMIENTO DE METAS DE LOS INDICADORES ESTRATEGICOS CONTENIDOS EN EL PEF 2015

CLAVE E022 INVESTIGACIÓN Y DESARROLLO TECNOLÓGICO EN SALUD

Programa presupuestario (pp)		Meta anual	Meta acumulada		Variación meta programada	
Nivel MML	Definición		Programado	Realizado	Absoluta	%
Componente (5)	Eficiencia terminal de médicos especialistas FORMULA: variable 1 / variable 2 x 100	97.8				
	Número de médicos que obtienen constancia de conclusión de estudios de especialidad, subespecialidad y alta especialidad emitida por la DGCES (1+2+3+4)	289				
	Total de médicos inscritos en la misma cohorte (1+2+3+4)	298				
Componente (6)	Percepción sobre la calidad de la formación de residentes médicos FORMULA: variable 1 / variable 2	9.3				
	Sumatoria de la calificación manifestada por los médicos en formación que terminan sus créditos de especialidad médica encuestados respecto a la calidad percibida de su formación	2,340				
	Total de médicos encuestados de la misma cohorte generacional que termina sus créditos de especialidad	251				
Componente (7)	Eficiencia terminal de posgrado no clínico FORMULA: variable 1 / variable 2 x 100	96.7				
	Número de profesionales en posgrados no clínicos con constancia de terminación	29				
	Total de profesionales en posgrados no clínicos inscritos en la misma cohorte	30				

1/ ((Meta realizada – meta programada) / meta programada) x 100

2/ Si variación porcentual menor a 10% y superior a 5%, semáforo amarillo, si variación superior a 10% semáforo rojo.

3/ Solo llenar para indicadores cuyo semáforo se encuentren en rojo, con una explicación sintética y objetiva de causas y efectos en la población beneficiaria del programa.

CONTROL Y SEGUIMIENTO DE METAS DE LOS INDICADORES ESTRATEGICOS CONTENIDOS EN EL PEF 2015

CLAVE E010 FORMACIÓN DE RECURSOS HUMANOS ESPECIALIZADOS PARA LA SALUD

Programa presupuestario (pp)		Meta anual	Meta acumulada		Variación meta programada	
Nivel MML	Definición		Programado	Realizado	Absoluta	%
Componente(8)	Profesionales en ciencias de la salud que concluyen posgrados encuestados FORMULA: variable 1 / variable 2	9.0				
	Sumatoria de la calificación manifestada por los profesionales de la salud que concluyen posgrados no clínicos encuestados respecto a la calidad percibida de su formación	261				
	Total de profesionales de la salud en posgrados no clínicos encuestados que concluyen su formación en el mismo periodo	29				

Componente (9)	Porcentaje de profesionales que concluyeron cursos de educación continua FORMULA: variable 1 / variable 2 x 100	99.5	94.3	100.0	5.7	106.0
	Número de profesionales de la salud que recibieron constancia de conclusión de estudios de educación continua impartida por la institución	4,477	2,117	2,246		
	Número de profesionales de la salud inscritos a los cursos de educación continua realizados por la institución durante el periodo reportado	4,499	2,245	2,246		

Causa de las variaciones en los resultados obtenidos en el indicador y sus variables respecto a su programación original 1/:

El indicador al 2o. trimestre del 2015 obtuvo un resultado de (100.0 alcanzado / 94.3 programado al mismo periodo) x 100 = 106.0%, quedando en el semáforo de cumplimiento en color amarillo. La variación en el cumplimiento del indicador, respecto de la programación original, se debe a que se tuvo un incremento en el número de personas que concluyeron los cursos y obtuvieron constancia por 129 (6.09%) más de lo programado. Y en el número de inscritos hay una persona más. Efecto en la población objetivo del programa por las variaciones en las metas comprometidas en el indicador y sus variables: Al rebasar el resultado del indicador, queda en semáforo amarillo. Otros motivos. Cuando aplique, señalará los factores presupuestales que afectaron el desarrollo del indicador:

No hay otros motivos

Componente (10)	Percepción sobre la calidad de la educación continua FORMULA: variable 1 / variable 2	9.0	8.8	8.9	0.1	101.1
	Sumatoria de la calificación manifestada por los profesionales de la salud que participan en cursos de educación continua (que concluyen en el periodo) encuestados respecto a la calidad percibida de los cursos recibidos	40,293	18,629	19,990		
	Total de profesionales de la salud que participan en cursos de educación continua (que concluyen en el periodo) encuestados	4,471	2,117	2,246		

Causa de las variaciones en los resultados obtenidos en el indicador y sus variables respecto a su programación original 1/:

El indicador al 2o. trimestre del 2015 obtuvo un resultado de (8.9 alcanzado / 8.8 programado al mismo periodo) x 100 = 101.1%, quedando en el semáforo de cumplimiento en color verde. Las causas por las cuales se tuvo un cumplimiento satisfactorio obedecen a que las actividades se desarrollaron de acuerdo a lo programado institucionalmente, destacando que los profesionales que participaron en los cursos, los calificaron en una escala de 8.9 Efecto en la población objetivo del programa por las variaciones en las metas comprometidas en el indicador y sus variables: Resultados obtenidos en semáforo verde.

1/ ((Meta realizada – meta programada) / meta programada) x 100

2/ Si variación porcentual menor a 10% y superior a 5%, semáforo amarillo, si variación superior a 10% semáforo rojo.

3/ Solo llenar para indicadores cuyo semáforo se encuentren en rojo, con una explicación sintética y objetiva de causas y efectos en la población beneficiaria del programa.

CONTROL Y SEGUIMIENTO DE METAS DE LOS INDICADORES COMPLEMENTARIOS CONTENIDOS EN EL PEF 2015

CLAVE E010 FORMACIÓN DE RECURSOS HUMANOS ESPECIALIZADOS PARA LA SALUD

Programa presupuestario (pp)		Meta anual	Meta acumulada		Variación meta programada	
Nivel MML	Definición		Programado	Realizado	Absoluta	%
Actividad (11)	Porcentaje de personal que desarrolla actividades docentes formales en los programas de especialidad, subespecialidad y alta especialidad capacitados en habilidades docentes FORMULA: variable 1 / variable 2 x 100	51.9				
	Profesores que desarrollan actividades docentes formales en los programas de especialidad, subespecialidad y alta especialidad capacitadas en habilidades docentes en el año	96				
	Total de profesores que desarrollan actividades docentes formales en los programas de especialidad, subespecialidad y alta especialidad en el mismo año	185				
Indicador a cargo de la Dirección General de Calidad y Enseñanza en Salud.						
Actividad (12)	Eficacia en la impartición de programas de formación de posgrado clínico FORMULA: variable 1 / variable 2 x 100	100.0	100.0	101.4	1.4	101.4
	Número de programas de formación de posgrado clínico realizados (especialidad, subespecialidad y alta especialidad)	73	73	74		
	Número de programas de formación de posgrado clínico programados (especialidad, subespecialidad y alta especialidad)	73	73	73		
Causa de las variaciones en los resultados obtenidos en el indicador y sus variables respecto a su programación original 1/:El indicador al 2o. trimestre del 2015 obtuvo un resultado de (101.4 alcanzado / 100.0 programado al mismo periodo) x 100 = 101.4%, quedando en el semáforo de cumplimiento en color verde. Las causas por las cuales se tuvo un cumplimiento satisfactorio se debió a que las actividades se desarrollaron de acuerdo a lo programado institucionalmente. Destacando que al mes de junio se están desarrollando 43 cursos de Residencias Médicas y 31 cursos de Alta Especialidad, dirigidos estos últimos a médicos especialistas.Efecto en la población objetivo del programa por las variaciones en las metas comprometidas en el indicador y sus variables;Resultado en semáforo verde.						
Actividad (13)	Porcentaje de personal que desarrolla actividades docentes formales de otros posgrados capacitados en habilidades docentes FORMULA: variable 1 / variable 2 x 100	95.0				
	Profesores que participa en actividades docentes formales de otros posgrados capacitados en habilidades docentes en el año	19				
	Profesores que participa en actividades docentes formales de otros posgrados en el mismo año	20				

1/ ((Meta realizada – meta programada) / meta programada) x 100

2/ Si variación porcentual menor a 10% y superior a 5%, semáforo amarillo, si variación superior a 10% semáforo rojo.

3/ Solo llenar para indicadores cuyo semáforo se encuentren en rojo, con una explicación sintética y objetiva de causas y efectos en la población beneficiaria del programa.

fuelle: dirección de planeación

CONTROL Y SEGUIMIENTO DE METAS DE LOS INDICADORES COMPLEMENTARIOS CONTENIDOS EN EL PEF 2015

CLAVE E010 FORMACIÓN DE RECURSOS HUMANOS ESPECIALIZADOS PARA LA SALUD

Programa presupuestario (pp)		Meta anual	Meta acumulada		Variación meta programada	
Nivel MML	Definición		Programado	Realizado	Absoluta	%
Actividad (14)	Eficacia en la impartición de programas de posgrado no clínico FORMULA: variable 1 / variable 2 x 100	100.0	100.0	100.0	0	100.00
	Número de programas de formación realizados en posgrados no clínicos	8	8	8		
	Número de programas de formación proyectados o programados en posgrados no clínicos	8	8	8		
<p>Causa de las variaciones en los resultados obtenidos en el indicador y sus variables respecto a su programación original 1/:El indicador al 2o. trimestre del 2015 obtuvo un resultado de (100.0 alcanzado / 100.0 programado al mismo periodo) x 100 = 100.0%, quedando en el semáforo de cumplimiento en color verde. Se debe a que las actividades se desarrollaron de acuerdo a lo programado institucionalmente, destacando que los posgrados no clínicos son los siguientes: Maestría en Educación con Especialidad, basada en competencia, Maestría en Dirección de Institutos de Salud con Especialidad en Bienestar y Salud Cooperativa, Alta Dirección, Desarrollo Organizacional, Ciencias de la Salud, Ciencias Médicas Odontológicas y de la Salud, Doctorado en Ciencias Médicas Odontológicas y de la Salud, Doctorado en Investigación Médica. Efecto en la población objetivo del programa por las variaciones en las metas comprometidas en el indicador y sus variables:Semáforo en verde.</p>						
Actividad (15)	Eficacia en la impartición de cursos de educación continua FORMULA: variable 1 / variable 2 x 100	100.0	100.00	117.2	17.2	117.2
	Número de cursos de educación continua impartidos por la institución en el periodo	76	29	34		
	Total de cursos de educación continua programados por la institución en el mismo periodo	76	29	29		
<p>Causa de las variaciones en los resultados obtenidos en el indicador y sus variables respecto a su programación original 1/:El indicador al 2o. trimestre del 2015 obtuvo un resultado de (117.2 alcanzado / 100.0 programado al mismo periodo) x 100 = 117.2%, quedando en el semáforo de cumplimiento en color rojo. La variación en el cumplimiento del indicador, respecto a la programación original se debe a que fueron impartidos 5 cursos más de los que se tenían programados, que representa el 17.2%. Los cinco cursos fueron: Estudio de Contactos y Casos Clínicos, Control de Infecciones, Taller de Pediatría, Farmaco Resistencia y Diagnóstico de Tuberculosis por laboratorio. Efecto en la población objetivo del programa por las variaciones en las metas comprometidas en el indicador y sus variables:Semáforo rojo por incrementarse el resultado del indicador.</p>						
Fin (16)	Índice de investigadores de alto nivel FORMULA: variable 1 / variable 2 x 100	78.8				
	Número de Investigadores vigentes en el Sistema Nacional de Investigadores con nombramiento vigente de investigador en ciencias médicas en el Sistema Institucional de investigadores	26				
	Total de investigadores en ciencias médicas vigentes en el Sistema Institucional	33				

CONTROL Y SEGUIMIENTO DE METAS DE LOS INDICADORES COMPLEMENTARIOS CONTENIDOS EN EL PEF 2015

CLAVE E010 FORMACIÓN DE RECURSOS HUMANOS ESPECIALIZADOS PARA LA SALUD

Programa presupuestario (pp)		Meta anual	Meta acumulada		Variación meta programada	
Nivel MML	Definición		Programado	Realizado	Absoluta	%
Propósito (17)	Tasa de variación de Productividad científica de impacto alto respecto al año previo FORMULA: $\text{variable 1} - \text{variable 2} / \text{variable 2} \times 100$	2.0				
	Artículos publicados en revistas indexadas (niveles III a VII) en el año actual	51				
	Artículos publicados en revistas indexadas (niveles III a VII) en el año anterior	50				
Componente (19)	Tasa de variación del presupuesto federal Institucional destinado a investigación FORMULA: $\text{variable 1} - \text{variable 2} / \text{variable 2} \times 100$	-22.9				
	*Presupuesto Federal Institucional ejercido en investigación en el año actual	5,866,237				
	Presupuesto Federal Institucional ejercido en investigación en el año anterior	7,605,763				
Componente (22)	Porcentaje de artículos científicos publicados en revistas indexadas FORMULA: $\text{variable 1} / \text{variable 2} \times 100$	24.6	35.5	47.5	12.0	133.8
	Artículos científicos publicados en revistas indexadas (niveles III a VII)	51	22	29		
	Artículos científicos totales publicados en revistas indexadas (niveles I a VII)	207	62	61		

Causa de las variaciones en los resultados obtenidos en el indicador y sus variables respecto a su programación original: El indicador al 2o. trimestre del 2015 obtuvo un resultado de (47.5 alcanzado / 35.5 programado al mismo periodo) x 100 = 133.8%, quedando en el semáforo de cumplimiento en color rojo. La variación en el cumplimiento de los resultados, se debe a que al mes de junio se publicaron 29 artículos de alto impacto, niveles III a VII, superando la meta programada por 7 (31.8%), y en el total de las publicaciones I a VII, se tuvo un artículo menos al contar con 61 artículos del I al VII de 62 programados (61/62)= 98.4% Efecto en la población objetivo del programa por las variaciones en las metas comprometidas en el indicador y sus variables: Rebazó la meta del indicador, ubicándose el resultado en semáforo rojo.

CONTROL Y SEGUIMIENTO DE METAS DE LOS INDICADORES COMPLEMENTARIOS CONTENIDOS EN EL PEF 2015

CLAVE E010 FORMACIÓN DE RECURSOS HUMANOS ESPECIALIZADOS PARA LA SALUD

Programa presupuestario (pp)		Meta anual	Meta acumulada		Variación meta programada	
Nivel MML	Definición		Programado	Realizado	Absoluta	%
Componente (23)	Promedio de artículos de impacto alto publicados por investigador FORMULA: variable 1 / variable 2	2.4	1.0	1.3	0.3	130.0
	Artículos científicos publicados en revistas indexadas (niveles III a VII)	51	22	29		
	Total de investigadores vigentes en el Sistema Institucional (C, D, E y F)	21	21	22		
<p>Causa de las variaciones en los resultados obtenidos en el indicador y sus variables respecto a su programación original: El indicador al 2o. trimestre del 2015 obtuvo un resultado de (1.3 alcanzado / 1.0 programado al mismo periodo) x 100 =130.0%, quedando en el semáforo de cumplimiento en color rojo. La variación en el cumplimiento del indicador con respecto a la programación original, se debe a que las publicaciones de alto impacto al mes de junio superó la meta programada (22) por 7 más, al alcanzar 29 y el total de los investigadores vigentes en el Sistema Institucional de los niveles C, D, E y F fueron 22, uno más de los proyectados que fueron 21. Efecto en la población objetivo del programa por las variaciones en las metas comprometidas en el indicador y sus variables: Se rebasó el resultado del indicador, quedando en semáforo rojo.</p>						
Componente (24)	Tasa de variación del presupuesto complementario obtenido para investigación FORMULA: variable 1 - variable 2 / variable 2 x 100	0.0				
	Presupuesto complementario destinado a investigación en el año actual	5,586				
	Presupuesto complementario destinado a investigación en el año anterior	5,586				
Componente (25)	Tasa de variación de proyectos financiados por CONACYT FORMULA: variable 1 - variable 2 / variable 2 x 100	6.7				
	Proyectos financiados por CONACYT en el año actual	16				
	Proyectos financiados por CONACYT en el año anterior	15				

1/ ((Meta realizada – meta programada) / meta programada) x 100

2/ Si variación porcentual menor a 10% y superior a 5%, semáforo amarillo, si variación superior a 10% semáforo rojo.

3/ Solo llenar para indicadores cuyo semáforo se encuentren en rojo, con una explicación sintética y objetiva de causas y efectos en la población beneficiaria del programa.

CONTROL Y SEGUIMIENTO DE METAS DE LOS INDICADORES COMPLEMENTARIOS CONTENIDOS EN EL PEF 2015

CLAVE E022 INVESTIGACIÓN Y DESARROLLO TECNOLÓGICO EN SALUD

Programa presupuestario (pp)		Meta anual	Meta acumulada		Variación meta programada	
Nivel MML	Definición		Programado	Realizado	Absoluta	%
	Porcentaje de artículos científicos en colaboración FORMULA: $\text{variable 1} / \text{variable 2} \times 100$	26.6	25.8	42.6	16.8	165.1
Actividad (26)	Artículos científicos publicados en revistas indexadas (I- VII) realizados en colaboración con otras instituciones que realizan investigación	55	16	26		
	Total de artículos científicos publicados por la institución en revistas indexadas (I a VII)	207	62	61		

Causa de las variaciones en los resultados obtenidos en el indicador y sus variables respecto a su programación original: El indicador al 2o. trimestre del 2015 obtuvo un resultado de (42.6 alcanzado / 25.8 programado al mismo periodo) x 100 = 165.1%, quedando en el semáforo de cumplimiento en color rojo. La variación en el cumplimiento del indicador respecto de la programación original se debió a que actualmente las publicaciones son del Hospital General de México "Dr. Eduardo Liceaga" y sus investigadores están siendo invitados a colaborar en la publicación en los resultados de sus investigaciones.

Las publicaciones en colaboración fueron 26; 10 más de las programadas que fueron 16. Efecto en la población objetivo del programa por las variaciones en las metas comprometidas en el indicador y sus variables: Semaforización en rojo por presentar aumentos en las publicaciones en colaboración.

Programa presupuestario (pp)		Meta anual	Meta acumulada		Variación meta programada	
Nivel MML	Definición		Programado	Realizado	Absoluta	%
	Tasa de variación de artículos científicos por proyectos vigentes FORMULA: $\text{variable 1} - \text{variable 2} / \text{variable 2} \times 100$	0.0	0.0	-25.0	-25.0	75.0
Actividad (28)	Promedio de artículos científicos publicados en revistas indexadas (I-VII) por proyectos del año actual	0.60	0.20	0.15		
	Promedio de artículos científicos publicados en revistas indexadas (I-VII) por proyectos de los últimos 3 años, sin incluir el año actual	0.60	0.20	0.20		

Causa de las variaciones en los resultados obtenidos en el indicador y sus variables respecto a su programación original: Al periodo no se alcanzó el promedio que fue proyectado, quedando en semáforo rojo, debido al número de proyectos en desarrollo vigentes al mes de junio que fueron 395, lo que disminuye el promedio actual, ya que las publicaciones científicas si se alcanzó la meta de 61 publicaciones y se proyectaron 62.

Al periodo no se alcanzó el promedio que fue proyectado, quedando en semáforo rojo, debido al número de proyectos en desarrollo vigentes al mes de junio que fueron 395, lo que disminuye el promedio actual, ya que las publicaciones científicas si se alcanzó la meta de 61 publicaciones y se proyectaron 62.

El promedio actual fue de (61/395)= 0.15, menor al 2.0 programado. 2015CCINSHAE Semaforización en rojo.

	Porcentaje de ocupación de plazas de investigador FORMULA: $\text{variable 1} / \text{variable 2} \times 100$	76.9	74.4	87.2	12.8	117.2
Actividad (29)	Plazas de investigador ocupadas	30	29	34		
	Plazas de investigador autorizadas	39	39	39		

Causa de las variaciones en los resultados obtenidos en el indicador y sus variables respecto a su programación original: El indicador al 2o. trimestre del 2015 obtuvo un resultado de (87.2 alcanzado / 74.4 programado al mismo periodo) x 100 = 117.2%, quedando en el semáforo de cumplimiento en color rojo. La variación en el cumplimiento del indicador respecto a la programación original se debió a que se incrementaron en 5 las plazas de investigador ocupadas, lo que elevó el resultado del indicador. Efecto en la población objetivo del programa por las variaciones en las metas comprometidas en el indicador y sus variables: Semáforo en rojo al contar con 5 plazas más, y ocupadas a ese periodo.

CONTROL Y SEGUIMIENTO DE METAS DE LOS INDICADORES COMPLEMENTARIOS CONTENIDOS EN EL PEF 2015

CLAVE E022 INVESTIGACIÓN Y DESARROLLO TECNOLÓGICO EN SALUD

Programa presupuestario (pp)		Meta anual	Meta acumulada		Variación meta programada	
Nivel MML	Definición		Programado	Realizado	Absoluta	%
Actividad (30)	Promedio de productos por investigador del Sistema Institucional FORMULA: variable 1 / variable 2	2.2	0.9	0.8	-0.1	88.9
	Publicaciones totales producidas	73	29	31		
	Total de Investigadores	33	33	39		

Causa de las variaciones en los resultados obtenidos en el indicador y sus variables respecto a su programación original: El indicador al 2o. trimestre del 2015 obtuvo un resultado de (0.8 alcanzado / 0.9 programado al mismo periodo) x 100 = 88.9%, quedando en el semáforo de cumplimiento en color rojo. La variación en el cumplimiento del indicador, respecto a la programación original se debió a que, a pesar de contar con un incremento de 2 publicaciones más respecto de las 29 programadas; el total de investigadores del Sistema Institucional es mayor a los 33 programados, por 6 investigadores más; lo que hace que el resultado disminuya. Actualmente se tienen 39 investigadores en el Sistema Institucional. Efecto en la población objetivo del programa por las variaciones en las metas comprometidas en el indicador y sus variables: No se alcanzó la meta, quedando en semáforo rojo.

Fin (31)	Porcentaje de egresos por mejoría y curación del programa respecto al nacional de la Secretaría de Salud FORMULA: variable 1 / variable 2 x 100	0.0				
	Egresos por mejoría y curación en las entidades coordinadas por el programa	43,562				
	Egresos por mejoría y curación en las instituciones coordinadas por la Secretaría de Salud	0				

Este indicador es de manejo exclusivo de la dgpis

Propósito (32)	Porcentaje de egresos hospitalarios por mejoría y curación FORMULA: variable 1 / variable 2 x 100	91.0	90.9	92.4	1.5	101.7
	Número de egresos hospitalarios por mejoría y curación en los Institutos Nacionales de Salud y Hospitales de Alta Especialidad	42,938	21,223	21,536		
	Total de egresos hospitalarios registrados en el periodo de reporte	47,185	23,337	23,317		

Causa de las variaciones en los resultados obtenidos en el indicador y sus variables respecto a su programación original 1/: El indicador al 2o. trimestre del 2015 obtuvo un resultado de (92.4 alcanzado / 90.9 programado al mismo periodo) x 100 = 101.7%, quedando en el semáforo de cumplimiento en color verde. Las causas por las cuales se tuvo un cumplimiento satisfactorio, obedece a que las actividades se desarrollaron de acuerdo a lo programado institucionalmente, destacando que el comportamiento en las variables tuvo un incremento de 312 (1.5%) en la variable 1, y en la variables 2 un decremento de -2.0, lo que refleja en el indicador un aumento de 1.5 puntos porcentuales, por lo que se alcanza una semaforización en verde. Efecto en la población objetivo del programa por las variaciones en las metas comprometidas en el indicador y sus variables: Resultado en semáforo verde.

1/ ((Meta realizada – meta programada) / meta programada) x 100

2/ Si variación porcentual menor a 10% y superior a 5%, semáforo amarillo, si variación superior a 10% semáforo rojo.

3/ Solo llenar para indicadores cuyo semáforo se encuentren en rojo, con una explicación sintética y objetiva de causas y efectos en la población beneficiaria del programa.

CONTROL Y SEGUIMIENTO DE METAS DE LOS INDICADORES COMPLEMENTARIOS CONTENIDOS EN EL PEF 2015

CLAVE E023 PRESTACION DE SERVICIOS EN LOS DIFERENTES NIVELES DE ATENCIÓN A LA SALUD

Programa presupuestario (pp)		Meta anual	Meta acumulada		Variación meta programada	
Nivel MML	Definición		Programado	Realizado	Absoluta	%
Propósito (33)	Porcentaje de usuarios satisfechos con la atención recibida	86.0	86.0	87.5	1.5	101.7
	FORMULA: variable 1 / variable 2 x 100					
	Número de usuarios satisfechos con los servicios prestados	1376	688	751		
	Total de usuarios encuestados	1600	800	858		

Propósito (34)	Tasa de infección nosocomial (por mil días de estancia)	7.4	7.4	6.9	-0.5	106.8
	FORMULA: variable 1 / variable 2 x 1000					
	Número de episodios de infecciones nosocomiales registrados en el periodo de reporte	1,960	955	919		
	Total de días estancia en el periodo de reporte	265,687	129,721	133,684		

Causa de las variaciones en los resultados obtenidos en el indicador y sus variables respecto a su programación original 1/:El indicador al 2o. trimestre del 2015 obtuvo un resultado de (6.9 alcanzado / 7.4 programado al mismo periodo) x 100 = 93.2%, quedando en el semáforo de cumplimiento en color amarillo. Debido a la tasa de infección, fue menor al periodo acumulado de junio; al haberse obtenido 919 infecciones al periodo acumulado -36 (-3.8%) por abajo del valor esperado, y elevarse en 3,963 (3.1%) más los días estancia hospitalaria (V2), lo que disminuyó la tasa por 1000 días estancia. No se alcanzó por -6.8 puntos porcentuales la meta. Efecto en la población objetivo del programa por las variaciones en las metas comprometidas en el indicador y sus variables:Disminución de la tasa por -0.5 puntos porcentuales, quedando en semáforo amarillo.

Componente (35)	Porcentaje de expedientes clínicos revisados aprobados conforme a la Norma SSA 004	82.0	80.4	76.2	-4.2	94.8
	FORMULA: variable 1 / variable 2 x 100					
	Número de expedientes clínicos revisados que cumplen los criterios de la NOM 004	2,788	1,366	1,489		
	Total de expedientes revisados por el Comité del Expediente Clínico Institucional	3,400	1,700	1,953		

Causa de las variaciones en los resultados obtenidos en el indicador y sus variables respecto a su programación original 1/:El indicador al 2o. trimestre del 2015 obtuvo un resultado de (76.2 alcanzado / 80.4 programado al mismo periodo) x 100 = 94.8%, quedando en el semáforo de cumplimiento en color amarillo. La variación en el cumplimiento del indicador, respecto de la programación original, se debió a que de la muestra revisada a este periodo. el 76.2% cumplen con los criterios de la NOM-004-SSA3-2012. En cuanto al cumplimiento absoluto de la meta fueron revisadas y cumplieron con los criterios 1,489 expedientes, 123 (9.0%) más de los programados. La variable 2, el total de expedientes revisados fue mayor a lo programado por 253 (14.9%) expedientes. Efecto en la población objetivo del programa por las variaciones en las metas comprometidas en el indicador y sus variables:Semafización en amarillo por rebasar la metas programada.

1/ ((Meta realizada – meta programada) / meta programada) x 100

2/ Si variación porcentual menor a 10% y superior a 5%, semáforo amarillo, si variación superior a 10% semáforo rojo.

3/ Solo llenar para indicadores cuyo semáforo se encuentren en rojo, con una explicación sintética y objetiva de causas y efectos en la población beneficiaria del programa.

CONTROL Y SEGUIMIENTO DE METAS DE LOS INDICADORES COMPLEMENTARIOS CONTENIDOS EN EL PEF 2015

CLAVE E023 PRESTACION DE SERVICIOS EN LOS DIFERENTES NIVELES DE ATENCIÓN A LA SALUD

Programa presupuestario (pp)		Meta anual	Meta acumulada			
Nivel MML	Definición		Programado	Realizado	Absoluta	%
Componente (36)	Porcentaje de consultas externas subsecuentes otorgadas respecto a las programadas FORMULA: $\text{variable 1} / \text{variable 2} \times 100$	100.0	100.0	112.0	12.0	112.0
	Número de consultas externas subsecuentes otorgadas en el periodo de evaluación	402,915	197,801	221,529		
	Número de consultas externas subsecuentes programadas en el periodo de evaluación	402,920	197,806	197,806		
Causa de las variaciones en los resultados obtenidos en el indicador y sus variables respecto a su programación original 1/:El indicador al 2o. trimestre del 2015 obtuvo un resultado de (112.0 alcanzado / 100.0 programado al mismo periodo) x 100 = 112.0%, quedando en el semáforo de cumplimiento en color rojo. La variación en el cumplimiento del indicador con respecto a la programación original se debió a que se incrementó la atención en consulta subsecuente que se generó debido a la atención y seguimiento a los pacientes a través de la implementación de clínicas, impulsadas para brindar atención integral a estos; dentro de las cuales se cuenta con la Clínica de Obesidad, Clínica de Tiroides, Clínica de Obesidad y Síndrome metabólico, entre otras. Efecto en la población objetivo del programa por las variaciones en las metas comprometidas en el indicador y sus variables:SemafORIZACIÓN en rojo por rebasar la meta programada.						
Componente (37)	Porcentaje de sesiones de terapia realizadas respecto a las programadas FORMULA: $\text{variable 1} / \text{variable 2} \times 100$	100.0	100.0	109.0	9.0	109.0
	Número de sesiones de terapia realizadas en el periodo	68,120	33,550	36,582		
	Número de sesiones de terapia programadas en el periodo	68,125	33,553	33,553		
Causa de las variaciones en los resultados obtenidos en el indicador y sus variables respecto a su programación original 1/:El indicador al 2o. trimestre del 2015 obtuvo un resultado de (109.0 alcanzado / 100.0 programado al mismo periodo) x 100 = 109.0%, quedando en el semáforo de cumplimiento en color amarillo. La variación en el cumplimiento del indicador con respecto a la programación original, se incrementaron el número de sesiones rehabilitatorias a los pacientes, en función de la necesidad o demanda de pacientes que acudieron a Medicina Física y Rehabilitación, lo que incrementó en 3,032 (9.0%) el número de sesiones. Efecto en la población objetivo del programa por las variaciones en las metas comprometidas en el indicador y sus variables:SemafORIZACIÓN en amarillo por rebasar la meta programada.						
Actividad (38)	Porcentaje de ocupación hospitalaria FORMULA: $\text{variable 1} / \text{variable 2} \times 100$	81.7	81.2	82.7	1.5	101.8
	Días paciente durante el periodo	263,995	130,716	134,903		
	Días cama durante el periodo	323,025	161,070	163,160		
Causa de las variaciones en los resultados obtenidos en el indicador y sus variables respecto a su programación original 1/:El indicador al 2o. trimestre del 2015 obtuvo un resultado de (82.7 alcanzado / 81.2 programado al mismo periodo) x 100 = 101.8%, quedando en el semáforo de cumplimiento en color verde. Las causas por las cuales se tuvo un cumplimiento satisfactorio, obedece a que las actividades se desarrollaron de acuerdo a lo programado institucionalmente, presentando un ligero incremento en cada variable; en los días paciente de 4,187 (3.2%) y en los días cama el incremento es de 2,090 (1.3%), principalmente por la demanda de atención de pacientes atendidos en hospitalización, en los servicios de Urología, Oncología y Pediatría. Efecto en la población objetivo del programa por las variaciones en las metas comprometidas en el indicador y sus variables:SemafORIZACIÓN en verde.						

1/ $((\text{Meta realizada} - \text{meta programada}) / \text{meta programada}) \times 100$

2/ Si variación porcentual menor a 10% y superior a 5%, semáforo amarillo, si variación superior a 10% semáforo rojo.

3/ Solo llenar para indicadores cuyo semáforo se encuentren en rojo, con una explicación sintética y objetiva de causas y efectos en la población beneficiaria del programa.

fUENTE: DIRECCIÓN DE PLANEACIÓN

CONTROL Y SEGUIMIENTO DE METAS DE LOS INDICADORES COMPLEMENTARIOS CONTENIDOS EN EL PEF 2015

CLAVE E023 PRESTACION DE SERVICIOS EN LOS DIFERENTES NIVELES DE ATENCIÓN A LA SALUD

Programa presupuestario (pp)		Meta anual	Meta acumulada		Variación meta programada	
Nivel MML	Definición		Programado	Realizado	Absoluta	%
Actividad (39)	Porcentaje de medicamentos surtidos a pacientes hospitalizados	100.0	100.0	98.1	-1.9	98.1
	FORMULA: variable 1 / variable 2 x 100					
	Número de medicamentos surtidos a pacientes hospitalizados en el periodo	4,637,500	2,104,550	1,979,000		
	Total de medicamentos solicitados para pacientes hospitalizados en el periodo	4,637,500	2,104,550	2,017,440		

Causa de las variaciones en los resultados obtenidos en el indicador y sus variables respecto a su programación original 1/:El indicador al 2o. trimestre del 2015 obtuvo un resultado de (98.1 alcanzado / 100.0 programado al mismo periodo) x 100 = 98.1%, quedando en el semáforo de cumplimiento en color verde. Las causas por las cuales se tuvo un cumplimiento satisfactorio, obedeció a que las actividades se llevaron a cabo de acuerdo a lo programado institucionalmente, Es importante destacar que la variación correspondió a -1.9 puntos porcentuales.

Fueron surtidas 1,979,000 unidosis de medicamentos a pacientes hospitalizados, contra el total de 2,017,440 medicamentos solicitados. El surtido de medicamentos se lleva a cabo a través de medicamentos surtidos por la farmacia del hospital en unidosis, que a este periodo fueron 1,727,180 y medicamentos mezclados 251,820. Efecto en la población objetivo del programa por las variaciones en las metas comprometidas en el indicador y sus variables:Resultado en semáforo verde.

Actividad (40)	Porcentaje de pacientes con clasificación socioeconómica inferior a 4	99.9	99.8	99.7	-0.1	99.9
	FORMULA: variable 1 / variable 2 x 100					
	Número de pacientes identificados en el periodo con clasificación socioeconómica inferior a 4	63,959	31,828	31,244		
	Pacientes con estudios socioeconómicos realizados en el periodo	64,015	31,895	31,347		

Causa de las variaciones en los resultados obtenidos en el indicador y sus variables respecto a su programación original 1/:El indicador al 2o. trimestre del 2015 obtuvo un resultado de (99.7 alcanzado / 99.8 programado al mismo periodo) x 100 = 99.9%, quedando en el semáforo de cumplimiento en color verde. Las causas por las cuales se tuvo un cumplimiento satisfactorio, obedece a que las actividades se desarrollaron de acuerdo a lo programado institucionalmente, reflejando la variable 1, una disminución de 584 (1.8%) y la variable 2, disminución de -548 (1.7%), ambas variables respecto de la meta original. Efecto en la población objetivo del programa por las variaciones en las metas comprometidas en el indicador y sus variables:SemafORIZACIÓN en verde.

1/ ((Meta realizada – meta programada)/ meta programada) x 100

2/ Si variación porcentual menor a 10% y superior a 5%, semáforo amarillo, si variación superior a 10% semáforo rojo.

3/ Solo llenar para indicadores cuyo semáforo se encuentren en rojo, con una explicación sintética y objetiva de causas y efectos en la población beneficiaria del programa.

CONTROL Y SEGUIMIENTO DE METAS DE LOS INDICADORES COMPLEMENTARIOS CONTENIDOS EN EL PEF 2015

CLAVE E023 PRESTACION DE SERVICIOS EN LOS DIFERENTES NIVELES DE ATENCIÓN A LA SALUD

Programa presupuestario (pp)		Meta anual	Meta acumulada		Variación meta programada	
Nivel MML	Definición		Programado	Realizado	Absoluta	%
Actividad (41)	Porcentaje de pacientes referidos por instituciones públicas de salud a los que se les apertura expediente clínico institucional FORMULA: variable 1 / variable 2 x 100	0.4	0.4	0.1	-0.3	25.0
	Número de pacientes que han sido referidos por instituciones públicas de salud a los que se les apertura expediente clínico institucional (Consulta externa y Hospitalización)	300	150	51		
	Total de pacientes a los cuales se les apertura expediente clínico institucional en el periodo de evaluación (Consulta externa y Hospitalización)	71234	36,910	39,289		

Causa de las variaciones en los resultados obtenidos en el indicador y sus variables respecto a su programación original 1/:El indicador al 2o. trimestre del 2015 obtuvo un resultado de (0.1 alcanzado / 0.4 programado al mismo periodo) x 100 = 25.0%, quedando en el semáforo de cumplimiento en color rojo. La variación en el cumplimiento del indicador con respecto a la programación original se debió a que no se cumplió con la meta de la variable 1, que se refiere al número de pacientes referidos por instituciones públicas de salud a los que se les apertura expediente clínico, ya que estos pacientes no vienen con un documento escrito, en su mayoría lo hacen de forma verbal, y en ese sentido no se contaría con la evidencia. Efecto en la población objetivo del programa por las variaciones en las metas comprometidas en el indicador y sus variables:Rojo al no cumplirse con la meta del indicador.

Actividad (42)	Ingresos hospitalarios programados FORMULA: variable 1 / variable 2 x 100	58.4	58.0	63.4	5.4	109.3
	Ingresos hospitalarios programados	27,444	13,364	14,956		
	Total de ingresos hospitalarios	46,985	23,022	23,601		

Causa de las variaciones en los resultados obtenidos en el indicador y sus variables respecto a su programación original 1/:El indicador al 2o. trimestre del 2015 obtuvo un resultado de (63.4 alcanzado / 58.0 programado al mismo periodo) x 100 = 109.3%, quedando en el semáforo de cumplimiento en color amarillo. La variación en el cumplimiento del indicador, se debe a que se tuvo un incremento en el No. de ingresos programados de 1,592 (11.9%) respecto a la meta original, lo que se debió a la demanda de pacientes que ingresaron de forma programada, a través del proceso de Consulta Externa. Efecto en la población objetivo del programa por las variaciones en las metas comprometidas en el indicador y sus variables:Semafización en amarillo.

CONTROL Y SEGUIMIENTO DE METAS DE LOS INDICADORES COMPLEMENTARIOS CONTENIDOS EN EL PEF 2015

CLAVE E023 PRESTACION DE SERVICIOS EN LOS DIFERENTES NIVELES DE ATENCIÓN A LA SALUD

Programa presupuestario (pp)		Meta anual	Meta acumulada		Variación meta programada	
Nivel MML	Definición		Programado	Realizado	Absoluta	%
Actividad (43)	Ingresos hospitalarios por urgencias FORMULA: variable 1 / variable 2 x 100	41.6	42.0	36.6	-5.4	87.1
	Ingresos hospitalarios por urgencias y admisión continua	19,541	9,658	8,645		
	Total de ingresos hospitalarios	46,985	23,022	23,601		

Causa de las variaciones en los resultados obtenidos en el indicador y sus variables respecto a su programación original 1/:El indicador al 2o. trimestre del 2015 obtuvo un resultado de (36.6 alcanzado / 42.0 programado al mismo periodo) x 100 = 87.1%, quedando en el semáforo de cumplimiento en color rojo. La variación en el cumplimiento del indicador respecto a la programación original, se debió a que esta atención esta sujeta a la demanda, por lo que de forma acumulada refleja que un menor número de pacientes ingresó vía atención de Urgencias. Así en la V1 Ingresos por Urgencias se observa una disminución de 1,013 (10.5%) menos de la meta original; y en la V2; Total de Ingresos, se presenta un incremento de 579 Ingresos hospitalarios más, que equivale a 2.5% Efecto en la población objetivo del programa por las variaciones en las metas comprometidas en el indicador y sus variables:Semaforización en rojo, no se alcanzó la meta.

Actividad (44)	Tasa de hemocultivos por cien egresos hospitalarios FORMULA: variable 1 / variable 2 x 100	15.5	15.4	29.0	13.6	188.3
	Número de hemocultivos realizados en el periodo	7,315	3,605	6,760		
	Total de egresos en el periodo	47,185	23,337	23,317		

Causa de las variaciones en los resultados obtenidos en el indicador y sus variables respecto a su programación original 1/:El indicador al 2o. trimestre del 2015 obtuvo un resultado de (29.0 alcanzado / 15.4 programado al mismo periodo) x 100 = 188.3%, quedando en el semáforo de cumplimiento en color rojo. Los estudios de Hemocultivos se incrementaron en 3,155 (87.5%) y en la V2, total de los egresos hospitalarios, son solo -2.0 egresos menos. El incremento de los estudios de hemocultivos se dieron por necesidades de estos estudios a los pacientes hospitalizados, como son los de Oncología, Hematología, Ginecología y Pediatría. Efecto en la población objetivo del programa por las variaciones en las metas comprometidas en el indicador y sus variables:Semáforo en rojo por incremento en los estudios.

1/ ((Meta realizada – meta programada) / meta programada) x 100

2/ Si variación porcentual menor a 10% y superior a 5%, semáforo amarillo, si variación superior a 10% semáforo rojo.

3/ Solo llenar para indicadores cuyo semáforo se encuentren en rojo, con una explicación sintética y objetiva de causas y efectos en la población beneficiaria del programa.



RECURSOS HUMANOS A NIVEL INSTITUCIONAL

Recursos Humanos a Nivel Institucional Por Turno enero – junio 2015

CATEGORÍA	TURNO					TOTAL
	COMPLETO	MATUTINO	VESPERTINO	NOCTURNO	SAB DOM. Y FESTIVOS	
Mandos Medios y Superiores	34	0	0	0	0	34
Rama Médica	24	646	107	52	34	863
Internos de Pregrado	15	0	0	0	0	15
Personal de Enfermería	1	848	540	514	4	1,907
Rama de Investigación	13	20	1	0	0	34
Rama Afín Administrativa	114	822	147	106	113	1,302
Médico Residentes	380	0	0	0	0	380
Rama Paramédica	2	901	272	198	214	1,587
TOTAL	583	3,237	1,067	870	365	6,122

Fuente: Recursos humanos

Nota: estos datos son con base a la nomina pagada en la segunda quincena del mes de junio de 2015

Personal de Mandos Medios y Superiores por servicio

SERVICIO	TURNO					TOTAL
	COMPLETO	MATUTINO	VESPERTINO	NOCTURNO	SAB, DOM Y FES	
Área de auditoria interna	1	0	0	0	0	1
Área de auditoria para desarrollo y mejora de	1	0	0	0	0	1
Área de responsabilidades y quejas	1	0	0	0	0	1
Dir. de apoyo al diagnostico y tratamiento	1	0	0	0	0	1
Dirección de educación y capacitación en salud	1	0	0	0	0	1
Dirección de investigación	1	0	0	0	0	1
Dir. planeación y desarrollo de sist.	1	0	0	0	0	1
Dirección de recursos financieros	1	0	0	0	0	1
Dirección de recursos humanos	1	0	0	0	0	1
Dir. de recursos materiales y conserv.	1	0	0	0	0	1
Dirección general	1	0	0	0	0	1
Dirección general adjunta medica	1	0	0	0	0	1
Dirección gral. Adjunta de admón.. Y finanzas	1	0	0	0	0	1
Dirección quirúrgica	1	0	0	0	0	1
Organo interno de control	1	0	0	0	0	1
Subd. de apoyo al diag. y tratamiento “A”	1	0	0	0	0	1
Subdir. de apoyo al diagnostico y trat. “B”	1	0	0	0	0	1
Subdir. De servicios generales y nutrición	1	0	0	0	0	1
Subdirección de administración y desarrollo	1	0	0	0	0	1
Subdirección de almacenes	1	0	0	0	0	1

Personal de Mandos Medios y Superiores por servicio

SERVICIO	TURNO					TOTAL
	COMPLETO	MATUTINO	VESPERTINO	NOCTURNO	SAB, DOM Y FES	
Subdirección de conservación y mantenimiento	1	0	0	0	0	1
Subdirección de enfermería	1	0	0	0	0	1
Subdirección de operación	1	0	0	0	0	1
Subdirección de presupuesto y contabilidad	1	0	0	0	0	1
Subdirección de recursos materiales	1	0	0	0	0	1
Subdirección de seguridad y protección civil	1	0	0	0	0	1
Subdirección de sistemas administrativos	1	0	0	0	0	1
Subdirección de tesorería	1	0	0	0	0	1
Subdirección medica “A”	1	0	0	0	0	1
Subdirección medica “B”	1	0	0	0	0	1
Subdirección quirúrgica “A”	1	0	0	0	0	1
Subdirección quirúrgica “B”	1	0	0	0	0	1
Unidad de calidad y seg. de la atención med.	1	0	0	0	0	1
Unidad jurídica	1	0	0	0	0	1
Total	34	0	0	0	0	34

Personal de la Rama Médica por servicio

SERVICIO	TURNO					TOTAL
	COMPLETO	MATUTINO	VESPERTINO	NOCTURNO	SAB, DOM Y FES	
Alergia	0	8	0	0	0	8
Almacén medico	0	1	0	0	0	1
Anatomía y patología	0	17	4	0	1	22
Anestesiología	1	60	16	9	4	90
Área de auditoria para desarrollo y mejora de	0	0	1	0	0	1
Audiología y foniatría	0	5	0	0	0	5
Banco de sangre	0	6	3	0	1	10
Cardiología	1	24	1	3	1	30
Cirugía cardiovascular	0	3	1	0	0	4
Cirugía general	0	1	0	0	0	1
Cirugía general 104	0	1	0	0	0	1
Cirugía general 303	0	8	0	0	0	8
Cirugía general 304	1	5	0	1	1	8
Cirugía general 305	0	7	1	0	0	8
Cirugía general 306	0	5	1	1	0	7
Cirugía general 307	1	13	3	0	0	17
Cirugía plástica y reconstructiva	1	11	1	0	0	13
Clínica del dolor	1	8	1	0	0	10
Consulta externa	0	27	11	0	1	39
Coordinación de obra civil	1	0	0	0	0	1
Coordinación de relaciones laborales	0	0	0	0	1	1
Depto. de adquisiciones	1	0	0	0	0	1
Depto. de cirugía experimental	0	1	0	0	0	1
Depto. de estadística, planeación y control	0	0	1	0	0	1

Personal de la Rama Médica por servicio

SERVICIO	TURNO					TOTAL
	COMPLETO	MATUTINO	VESPERTINO	NOCTURNO	SAB, DOM Y FES	
Depto. de información documental	0	1	0	0	0	1
Depto. de nutrición	0	0	0	0	1	1
Depto. de obra	1	0	0	0	0	1
Depto. de registro y seguimiento de proyectos	1	1	0	0	0	2
Depto. de vigilancia epidemiológica	1	5	2	0	2	10
Dermatología	0	14	1	0	0	15
Direc. de apoyo al diagnóstico y tratamiento	0	2	0	0	0	2
Dirección de educación y capacitación en salud	2	2	0	0	0	4
Dirección de investigación	0	1	0	0	0	1
Dirección de planeación y desarrollo de sist.	0	1	0	0	0	1
Dirección general	1	2	3	2	2	10
Dirección general adjunta medica	0	1	1	0	0	2
Endocrinología	0	7	1	0	0	8
Gastroenterología	0	19	1	0	0	20
Genética	0	5	0	0	0	5
Geriatría	0	7	2	0	0	9
Gineco - obstetricia	0	22	7	9	3	41
Hematología	0	8	2	0	1	11
Infectología	0	12	3	1	1	17
Laboratorio de análisis clínicos	1	5	0	0	0	6
Medicina física y rehabilitación	0	4	1	0	0	5
Medicina genómica	0	1	0	0	0	1
Medicina interna 108	0	5	1	0	0	6
Medicina interna 110	0	6	1	0	0	7
Medicina interna 308	1	9	0	0	0	10
Medicina preventiva	0	3	0	0	0	3

Personal de la Rama Médica por servicio

SERVICIO	TURNO					TOTAL
	COMPLETO	MATUTINO	VESPERTINO	NOCTURNO	SAB, DOM Y FES	
Nefrología	0	8	2	0	1	11
Neumología	2	15	4	3	2	26
Neurología y neurocirugía	0	25	0	2	1	28
Odontología	0	16	1	0	0	17
Oftalmología	1	28	1	0	0	30
Oncología	1	46	7	3	0	57
Ortopedia y traumatología	1	18	0	0	0	19
Otorrinolaringología	0	14	0	0	0	14
Pediatría	0	45	4	7	3	59
Personal comisionado al C.E.N.	0	1	1	1	0	3
Personal comisionado sección XIV	0	0	1	0	0	1
Psicología y psiquiatría	0	7	1	0	0	8
Quirófanos centrales	1	1	0	0	0	2
Radiología e imagen	0	26	4	0	1	31
Reumatología	0	5	2	0	0	7
Servicio de invest. de farmacología clínica	0	1	0	0	0	1
Subdirección de almacenes	0	1	0	0	0	1
Subdirección medica "a"	1	0	0	0	0	1
Terapia intensiva central	1	4	1	2	2	10
Unidad de calidad y seg. de la atención medica	0	1	0	0	0	1
Unidad de Transplantes	0	8	0	0	0	8
Urgencias medicas	0	11	6	8	4	29
Urología	0	11	1	0	0	12
Total	24	647	109	49	36	865

Personal de la Rama Afín Administrativa por servicio

SERVICIO	TURNO					TOTAL
	COMPLETO	MATUTINO	VESPERTINO	NOCTURNO	SAB, DOM Y FES	
Admisión	0	5	0	1	0	6
Alergia	0	2	0	0	0	2
Almacén medico	1	12	2	3	3	21
Anatomía y patología	0	24	3	2	1	30
Anestesiología	0	3	0	0	0	3
Archivo clínico	0	9	1	3	2	15
Área de auditoria interna	3	3	0	0	0	6
Área de auditoria para desarrollo y mejora de	2	3	0	0	0	5
Área de responsabilidades y quejas	5	5	0	0	0	10
Audiología y foniatria	0	2	0	1	0	3
Banco de sangre	0	3	3	4	3	13
Cardiología	1	11	2	0	1	15
Cirugía general	0	4	0	1	1	6
Cirugía general 303	0	5	0	0	0	5
Cirugía general 304	0	2	0	0	0	2
Cirugía general 305	0	1	1	0	1	3
Cirugía general 306	0	2	0	0	0	2
Cirugía general 307	1	13	3	2	1	20
Cirugía plástica y reconstructiva	0	6	1	0	1	8
Clínica del dolor	0	3	1	0	0	4
Consulta externa	0	24	5	2	5	36
Coordinación de obra civil	0	0	1	0	0	1
Coordinación de relaciones laborales	1	8	0	2	3	14
Departamento de asuntos civiles y penales	2	1	0	2	1	6
Departamento de contratos	1	2	0	0	0	3
Departamento de control de asistencia	2	16	1	0	6	25
Depto. de adquisiciones	0	2	1	0	0	3

Personal de la Rama Afín Administrativa por servicio

SERVICIO	TURNO					TOTAL
	COMPLETO	MATUTIN O	VESPERTINO	NOCTURNO	SAB, DOM Y FES	
Depto. de almacén varios	2	17	0	0	1	20
Depto. de apoyo e impulso a la investigación	1	1	0	0	0	2
Depto. de contabilidad	1	13	1	0	0	15
Depto. de control y conciliación	3	4	1	0	0	8
Depto. de control y ejercicio presupuestal	4	10	1	0	0	15
Depto. de egresos	3	12	0	0	0	15
Depto. de empleo y capacitación	4	14	1	0	0	19
Depto. de enfermería “A”	1	2	2	1	0	6
Depto. de enfermería “B”	1	3	0	0	0	4
Depto. de equipo	2	8	1	0	1	12
Depto. de estadística, planeación y control	2	5	0	0	0	7
Depto. de información documental	0	8	2	0	0	10
Depto. de ingresos	3	6	1	0	0	10
Depto. de instalaciones	2	8	3	1	4	18
Depto. de inventarios	2	9	1	0	1	13
Depto. de nómina y pagos	3	4	1	0	0	8
Depto. de nutrición	1	4	0	3	1	9
Depto. de obra	4	26	1	5	3	39
Depto. de pregrado	1	0	0	0	0	1
Depto. de protección civil	1	8	2	2	2	15
Depto. de seguridad	1	14	2	14	8	39
Depto. de servicios generales	2	34	11	10	8	65
Depto. de servicios y prestaciones	3	6	1	0	0	10
Depto. de trabajo social	1	3	0	0	1	5
Depto. de vigilancia epidemiológica	0	3	1	0	1	5
Depto. Soporte técnico y redes	2	7	0	0	1	10
Dermatología	1	6	0	0	0	7

Personal de la Rama Afín Administrativa por servicio

Servicio	Turno					Total
	Completo	Matutino	Vespertino	Nocturno	Sab, dom y fes	
Dir. de apoyo al diagnostico y tratamiento	0	2	0	0	0	2
Dirección de educación y capacitación en salud	3	24	1	0	0	28
Dirección de investigación	2	6	0	0	0	8
Dirección de planeación y desarrollo de sist.	4	14	3	0	0	21
Dirección de recursos financieros	0	2	1	0	0	3
Dirección de recursos humanos	1	2	1	0	0	4
Dirección de recursos materiales y conservación	2	4	0	0	0	6
Dirección general	3	3	0	0	1	7
Dirección general adjunta medica	0	4	0	0	2	6
Dir. gral. Adjunta de admón.. Y finanzas	1	3	1	0	0	5
Dirección medica	0	1	0	0	0	1
Dirección quirúrgica	0	1	0	0	0	1
Endocrinología	0	5	0	0	1	6
Gastroenterología	0	10	2	0	3	15
Genética	0	3	0	0	0	3
Geriatría	0	3	0	0	0	3
Gineco - obstetricia	1	18	9	9	3	40
Hematología	0	4	1	0	1	6
Infectologia	0	7	0	0	1	8
Laboratorio de análisis clínicos	1	21	2	5	2	31
Medicina física y rehabilitación	0	1	0	0	0	1
Medicina genómica	0	2	0	0	0	2
Medicina interna 108	1	7	1	1	1	11
Medicina interna 110	0	3	1	0	1	5
Medicina interna 308	0	5	1	0	1	7
Medicina preventiva	0	2	0	0	0	2

Personal de la Rama Afín Administrativa por servicio

Servicio	Turno					Total
	Completo	Matutino	Vespertino	Nocturno	Sab, dom y fes	
Nefrología	1	4	1	0	1	7
Neumología	1	14	2	2	2	21
Neurología y neurocirugía	0	18	1	7	1	27
Odontología	0	2	0	0	0	2
Oftalmología	1	11	3	0	1	16
Oncología	1	29	7	1	2	40
Organo interno de control	0	1	0	0	0	1
Orientación e información	1	14	4	1	3	23
Ortopedia y traumatología	0	8	2	0	0	10
Otorrinolaringología	0	6	1	1	2	10
Pediatría	0	24	4	3	4	35
Personal comisionado al C.E.N.	0	5	2	1	0	8
Personal comisionado sección XIV	0	7	5	0	0	12
Psicología y psiquiatría	0	3	0	0	0	3
Quirófanos centrales	0	4	3	3	1	11
Radiología e imagen	0	22	6	2	0	30
Reumatología	0	3	1	0	1	5
Servicio de invest. de farmacología clínica	0	2	0	0	0	2
Subdir. De servicios generales y nutrición	0	3	0	0	2	5
Subdirección de administración y desarrollo	1	1	1	0	0	3
Subdirección de almacenes	1	7	2	0	3	13

Personal de la Rama Afín Administrativa por servicio

SERVICIO	TURNO					TOTAL
	COMPLETO	MATUTINO	VESPERTINO	NOCTURNO	SAB, DOM Y FES	
Subdirección de conservación y mantenimiento	1	4	1	0	0	6
Subdirección de enfermería	0	2	1	0	0	3
Subdirección de operación	0	1	0	0	0	1
Subdirección de presupuesto y contabilidad	0	1	0	0	0	1
Subdirección de recursos materiales	4	8	2	0	0	14
Subdirección de seguridad y protección civil	0	6	3	2	3	14
Subdirección de sistemas administrativos	5	8	6	0	1	20
Subdirección de tesorería	0	5	0	0	0	5
Terapia intensiva central	0	4	1	1	2	8
Unidad de calidad y seg. de la atención med.	4	0	0	0	0	4
Unidad de Transplantes	0	2	0	0	0	2
Unidad jurídica	4	8	2	1	0	15
Urgencias medicas	0	15	3	7	5	30
Urología	0	7	1	0	1	9
TOTAL	114	822	147	106	113	1,302

Personal de la Rama de Enfermería por servicio

SERVICIO	TURNO					TOTAL
	COMPLETO	MATUTINO	VESPERTINO	NOCTURNO	SAB, DOM Y FES	
Alergia	0	7	1	0	0	8
Audiología y foniatría	0	3	1	0	0	4
Banco de sangre	0	6	5	0	0	11
Cardiología	0	23	15	7	0	45
Cirugía cardiovascular	0	15	5	6	0	26
Cirugía general 303	0	5	6	3	0	14
Cirugía general 304	0	10	7	7	0	24
Cirugía general 305	0	6	6	5	0	17
Cirugía general 306	0	12	7	4	0	23
Cirugía general 307	0	6	7	5	0	18
Cirugía plástica y reconstructiva	0	7	1	0	0	8
Clínica del dolor	0	37	19	5	0	61
Consulta externa	0	0	1	0	0	1
Departamento de control de asistencia	0	1	0	0	0	1
Depto. de cirugía experimental	1	43	36	37	0	117
Depto. de enfermería “A”	0	15	2	0	0	17
Depto. de enfermería “B”	0	1	0	0	0	1
Depto. de servicios generales	0	1	0	0	0	1
Depto. de vigilancia epidemiológica	0	10	2	1	0	13
Dermatología	0	7	2	2	0	11
Dirección de educación y capacitación en salud	0	1	0	0	0	1
Dirección de investigación	0	1	0	0	0	1
Dirección general adjunta medica	0	1	0	0	0	1

Personal de la Rama de Enfermería por servicio

SERVICIO	TURNO					TOTAL
	COMPLETO	MATUTINO	VESPERTINO	NOCTURNO	SAB, DOM Y FES	
Endocrinología	0	4	5	2	0	11
Gastroenterología	0	22	9	12	0	43
Geriatría	0	0	1	0	0	1
Gineco - obstetricia	0	106	84	120	3	313
Hematología	0	17	12	17	0	46
Infectología	0	23	14	13	0	50
Laboratorio de análisis clínicos	0	1	0	0	0	1
Medicina física y rehabilitación	0	5	0	1	0	6
Medicina interna 108	0	8	8	8	0	24
Medicina interna 110	0	7	6	10	0	23
Medicina interna 308	0	11	6	10	0	27
Nefrología	0	14	15	12	0	41
Neumología	0	42	20	22	1	85
Neurología y neurocirugía	0	38	31	33	0	102
Odontología	0	3	1	0	0	4
Oftalmología	0	22	7	3	0	32
Oncología	0	70	38	30	0	138
Ortopedia y traumatología	0	11	6	6	0	23
Otorrinolaringología	0	17	6	5	0	28
Pediatría	0	57	34	36	0	127
Personal comisionado al C.E.N.	0	2	2	1	0	5
Personal comisionado sección XIV	0	2	3	1	0	6
Psicología y psiquiatría	0	0	1	0	0	1

Personal de la Rama de Enfermería por servicio

SERVICIO	TURNO					TOTAL
	COMPLETO	MATUTINO	VESPERTINO	NOCTURNO	SAB, DOM Y FES	
Quirófanos centrales	0	51	42	19	0	112
Radiología e imagen	0	12	5	1	0	18
Reumatología	0	2	0	2	0	4
Servicio de invest. de farmacología clínica	0	4	0	0	0	4
Subdirección de almacenes	0	1	0	0	0	1
Subdirección de enfermería	0	5	2	0	0	7
Terapia intensiva central	0	20	12	15	0	47
Unidad de Transplantes	0	4	4	1	0	9
Urgencias medicas	0	23	25	37	0	85
Urología	0	26	18	15	0	59
Total	1	848	540	514	4	1,907

Personal de la Rama Paramédica por servicio

SERVICIO	TURNO					TOTAL
	COMPLETO	MATUTINO	VESPERTINO	NOCTURNO	SAB, DOM Y FES	
Admisión	0	1	0	0	0	1
Alergia	0	2	0	0	0	2
Almacén medico	0	10	1	0	0	11
Anatomía y patología	0	39	6	3	5	53
Archivo clínico	0	1	1	1	1	4
Audiología y foniatría	0	8	0	0	0	8
Banco de sangre	0	22	10	7	10	49
Cardiología	0	7	4	2	3	16
Cirugía general	0	3	2	0	2	7
Cirugía general 104	0	1	1	0	0	2
Cirugía general 303	0	5	2	1	1	9
Cirugía general 304	0	4	1	1	0	6
Cirugía general 305	0	3	3	1	1	8
Cirugía general 306	0	3	0	0	1	4
Cirugía general 307	0	9	9	5	3	26
Cirugía plástica y reconstructiva	0	5	2	0	3	10
Clínica del dolor	0	2	1	0	0	3
Consulta externa	0	5	3	0	0	8
Coordinación de obra civil	0	3	1	0	2	6
Departamento de asuntos civiles y penales	0	0	0	0	1	1
Departamento de control de asistencia	0	1	1	0	2	4
Depto. de almacén varios	0	4	1	0	0	5
Depto. de cirugía experimental	0	5	4	0	0	9
Depto. de control y conciliación	0	1	0	0	0	1

Personal de la Rama Paramédica por servicio

SERVICIO	TURNO					TOTAL
	COMPLETO	MATUTINO	VESPERTINO	NOCTURNO	SAB, DOM Y FES	
Depto. de empleo y capacitación	0	4	1	0	0	5
Depto. de enfermería “A”	0	1	0	1	0	2
Depto. de enfermería “B”	0	1	0	0	0	1
Depto. de equipo	0	6	2	0	0	8
Depto. de estadística, planeación y control	0	1	0	0	0	1
Depto. de información documental	0	1	0	0	0	1
Depto. de ingresos	0	1	0	0	0	1
Depto. de instalaciones	0	7	1	1	2	11
Depto. de inventarios	0	2	0	0	0	2
Depto. de nomina y pagos	0	1	0	0	0	1
Depto. de nutrición	0	53	17	7	27	104
Depto. de obra	0	6	0	0	6	12
Depto. de protección civil	0	1	0	1	0	2
Depto. de seguridad	0	4	2	1	2	9
Depto. de servicios generales	0	21	10	2	10	43
Depto. de trabajo social	0	83	19	8	14	124
Depto. de vigilancia epidemiológica	0	1	1	0	0	2
Depto. Soporte técnico y redes	0	3	0	0	0	3
Dermatología	0	6	2	0	2	10
Dir. de apoyo al diagnóstico y tratamiento	0	8	4	0	1	13
Dirección de educación y capacitación en salud	0	8	0	3	1	12
Dirección de investigación	0	2	0	0	0	2
Dirección de planeación y desarrollo de sist.	1	1	1	0	0	3
Dirección de recursos humanos	0	1	0	0	0	1
Dirección general	0	1	2	0	0	3

Personal de la Rama Paramédica por servicio

SERVICIO	TURNO					TOTAL
	COMPLETO	MATUTINO	VESPERTINO	NOCTURNO	SAB, DOM Y FES	
Dirección general adjunta medica	0	3	1	0	0	4
Dirección gral. Adjunta de admón.. Y finanzas	0	6	2	0	1	9
Endocrinología	0	8	1	1	2	12
Gastroenterología	0	11	6	4	2	23
Genética	0	11	0	1	0	12
Geriatría	0	0	0	0	1	1
Gineco - obstetricia	0	23	6	23	11	63
Hematología	0	22	2	2	3	29
Infectologia	0	8	4	9	3	24
Laboratorio de análisis clínicos	0	99	11	20	11	141
Medicina física y rehabilitación	0	28	2	0	0	30
Medicina genómica	0	9	1	0	0	10
Medicina interna 108	0	5	4	2	2	13
Medicina interna 110	0	5	3	3	2	13
Medicina interna 308	0	7	3	5	4	19
Medicina preventiva	0	0	1	0	0	1
Nefrología	0	3	2	4	3	12
Neumología	0	25	8	5	6	44
Neurología y neurocirugía	0	15	3	5	7	30
Odontología	0	1	0	0	0	1
Oftalmología	0	8	4	1	2	15
Oncología	0	42	20	7	3	72
Organo interno de control	0	1	0	0	0	1
Orientación e información	0	2	2	0	1	5
Ortopedia y traumatología	0	7	3	3	0	13
Otorrinolaringología	0	7	2	2	1	12

Personal de la Rama Paramédica por servicio

SERVICIO	TURNO					TOTAL
	COMPLETO	MATUTINO	VESPERTINO	NOCTURNO	SAB, DOM Y FES	
Pediatría	0	20	10	9	10	49
Personal comisionado al C.E.N.	0	1	1	0	3	5
Personal comisionado sección XIV	0	5	3	1	2	11
Psicología y psiquiatría	0	23	3	0	0	26
Quirófanos centrales	0	13	8	7	4	32
Radiología e imagen	0	59	22	15	16	112
Reumatología	0	4	0	1	1	6
Subdir. de servicios generales y nutrición	0	2	0	0	0	2
Subdirección de almacenes	0	4	0	1	0	5
Subdirección de enfermería	0	2	0	0	0	2
Subdirección de operación	0	1	0	0	0	1
Subdirección de recursos materiales	0	3	0	0	0	3
Subdirección de seguridad y protección civil	0	0	1	1	3	5
Terapia intensiva central	0	7	5	5	2	19
Unidad de calidad y seg. de la atención med.	1	5	0	0	0	6
Unidad de Transplantes	0	1	0	0	0	1
Unidad jurídica	0	1	0	0	0	1
Urgencias medicas	0	17	10	12	6	45
Urología	0	9	3	4	2	18
Total	2	901	272	198	214	1,587

Personal de la Rama de Investigación por servicio

SERVICIO	TURNO					TOTAL
	COMPLETO	MATUTINO	VESPERTINO	NOCTURNO	SAB, DOM Y FES	
Clínica del dolor	1	0	0	0	0	1
Dermatología	0	1	0	0	0	1
Dirección de investigación	6	5	0	0	0	11
Gastroenterología	0	1	0	0	0	1
Genética	2	5	0	0	0	7
Hematología	0	1	1	0	0	2
Medicina genómica	2	1	0	0	0	3
Neumología	0	1	0	0	0	1
Neurología y neurocirugía	2	1	0	0	0	3
Oncología	0	1	0	0	0	1
Reumatología	0	3	0	0	0	3
Total	13	20	1	0	0	34

Médicos Residentes

SERVICIO	TURNO					TOTAL
	COMPLETO	MATUTIN O	VESPERTINO	NOCTURN O	SAB, DOM Y FES	
Depto. de postgrado	380	0	0	0	0	380
Total	380	0	0	0	0	380

Alumnos de Pregrado

SERVICIO	TURNO					TOTAL
	COMPLETO	MATUTINO	VESPERTINO	NOCTURN O	SAB, DOM Y FES	
Depto. de pregrado	15	0	0	0	0	15
Total	15	0	0	0	0	15

Total de Contratos Eventuales (Partida 1201), por servicio

Servicio	Número
Total	0

Número de trabajadores por edad y sexo a nivel Institucional enero – junio 2015

Edad	Rama												Subtotal		Total
	Enfermería		Investigación		Mandos medios y superiores		Afin administrativa		Médica		Paramédica		Mas	Fem	
	Mas	Fem	Mas	Fem	Mas	Fem	Mas	Fem	Mas	Fem	Mas	Fem			
20	2	3	0	0	0	0	0	0	0	0	0	0	2	3	5
21	0	0	0	0	0	0	0	2	0	0	3	1	3	3	6
22	0	4	0	0	0	0	1	1	0	0	1	2	2	7	9
23	1	9	0	0	0	0	1	3	0	0	2	1	4	13	17
24	2	16	0	0	0	0	5	8	0	0	7	6	14	30	44
25	3	33	0	0	0	0	2	6	0	0	8	4	13	43	56
26	4	28	0	0	0	0	4	5	0	1	5	3	13	37	50
27	4	28	0	0	0	0	2	9	0	0	12	8	18	45	63
28	3	36	0	0	0	0	8	2	0	1	5	17	16	56	72
29	4	49	0	0	1	0	7	13	0	4	14	7	26	73	99
30	6	56	0	0	0	0	9	14	4	3	5	9	24	82	106
31	8	45	0	0	0	0	13	13	5	3	11	10	37	71	108
32	2	35	0	0	0	0	14	12	12	4	13	10	41	61	102
33	3	30	2	0	1	0	11	15	16	11	17	16	50	72	122
34	4	36	0	1	0	0	17	15	13	10	15	11	49	73	122
35	5	39	2	0	0	0	10	10	12	6	13	12	42	67	109
36	7	43	1	1	1	1	10	10	10	8	15	26	44	89	133
37	5	67	1	0	0	0	13	16	6	8	22	7	47	98	145
38	2	61	1	2	0	0	12	17	8	7	18	14	41	101	142
39	5	66	0	2	2	0	11	16	14	7	25	13	57	104	161
40	7	64	1	0	1	0	20	19	7	6	31	26	67	115	182
41	6	81	1	1	0	1	20	26	6	5	21	19	54	133	187
42	8	72	1	0	0	1	12	36	13	9	22	29	56	147	203
43	7	97	1	1	1	0	14	32	8	5	37	21	68	156	224
44	4	67	1	0	1	0	22	34	12	6	27	35	67	142	209
45	6	77	0	1	1	0	17	30	7	11	28	33	59	152	211

Número de trabajadores por edad y sexo a nivel Institucional enero - junio 2015

Edad	Rama												Subtotal		Total
	Enfermería		Investigación		Mandos medios y superiores		Afin administrativa		Médica		Paramédica		Mas	Fem	
	Mas	Fem	Mas	Fem	Mas	Fem	Mas	Fem	Mas	Fem	Mas	Fem	Mas	Fem	
46	0	80	0	0	1	0	17	27	13	8	24	27	55	142	197
47	4	73	0	0	0	0	14	24	8	14	28	23	54	134	188
48	3	57	0	1	0	0	34	25	11	11	26	29	74	123	197
49	4	74	0	0	0	1	20	27	13	11	25	35	62	148	210
50	2	55	0	1	0	0	22	21	12	9	29	28	65	114	179
51	2	33	0	0	1	0	19	15	11	7	23	38	56	93	149
52	2	43	0	1	1	1	19	18	26	14	26	34	74	111	185
53	2	27	1	1	0	0	20	20	16	12	36	30	75	90	165
54	3	26	0	0	1	1	13	23	23	16	21	17	61	83	144
55	3	27	0	0	1	1	16	16	22	13	18	18	60	75	135
56	1	23	0	0	1	0	16	18	27	14	9	31	54	86	140
57	1	12	2	0	1	0	15	14	23	14	9	28	51	68	119
58	3	15	0	0	2	1	22	12	17	12	13	13	57	53	110
59	2	11	0	1	1	1	15	3	14	10	11	20	43	46	89
60	0	19	0	0	0	0	10	12	18	8	13	15	41	54	95
61	1	7	1	0	0	0	10	7	9	10	5	17	26	41	67
62	0	6	0	0	0	0	6	6	11	8	6	11	23	31	54
63	0	9	0	0	0	0	7	5	11	3	6	9	24	26	50
64	0	2	0	0	0	0	9	10	13	2	8	18	30	32	62
65	0	7	0	0	1	1	11	8	10	1	2	5	24	22	46
66	0	4	0	0	0	0	8	3	6	1	2	8	16	16	32
67	0	2	0	0	0	0	9	1	5	2	10	8	24	13	37
68	0	1	0	0	0	0	5	3	7	3	4	9	16	16	32
69	0	3	0	0	0	0	3	4	7	0	3	6	13	13	26
70	0	3	0	0	1	0	1	4	6	4	4	5	12	16	28

Número de trabajadores por edad y sexo a nivel Institucional enero – junio 2015

Edad	Rama												Subtotal		Total
	Enfermería		Investigación		Mandos medios y superiores		Afín administrativa		Médica		Paramédica		Mas	Fem	
	Mas	Fem	Mas	Fem	Mas	Fem	Mas	Fem	Mas	Fem	Mas	Fem	Mas	Fem	
71	0	1	0	0	0	0	3	2	6	0	1	7	10	10	20
72	0	1	0	0	0	0	1	1	5	0	3	1	9	3	12
73	0	0	0	0	1	0	1	0	6	1	0	1	8	2	10
74	0	0	0	0	0	0	1	1	2	0	0	0	3	1	4
75	1	1	0	0	1	0	0	1	2	1	1	2	5	5	10
76	0	0	1	1	0	0	1	1	3	0	1	0	6	2	8
77	0	0	0	0	0	0	1	0	5	0	2	1	8	1	9
78	0	0	0	0	1	0	1	1	4	0	0	0	6	1	7
79	0	1	0	0	0	0	0	0	1	0	1	2	2	3	5
80	0	0	0	0	0	0	0	0	4	0	0	2	4	2	6
81	0	0	1	0	0	0	0	0	0	0	0	0	1	0	1
82	0	0	0	0	0	0	0	0	2	0	0	0	2	0	2
83	0	0	0	0	0	0	0	0	3	0	0	2	3	2	5
84	0	0	0	0	0	0	0	0	2	0	0	0	2	0	2
86	0	0	0	0	0	0	0	0	2	0	0	0	2	0	2
88	0	0	1	0	0	0	0	0	0	0	0	0	1	0	1
Subtotal	142	1765	19	15	24	10	605	697	539	324	747	840	2076	3,651	
Total	1,907		34		34		1,302		863		1,587		5,727		5,727

Fuente: Dirección de Recursos Humanos

Rama de Enfermería enero – junio 2015

Servicio	Rango de edad														Subtotal		Total
	17-20		21-30		31-40		41-50		51-60		61-69		70 y más		M	F	
	M	F	M	F	M	F	M	F	M	F	M	F	M	F			
Alergia	0	0	0	0	0	2	0	1	0	1	0	4	0	0	0	8	8
Audiología y foniatría	0	0	0	0	0	0	0	2	0	2	0	0	0	0	0	4	4
Banco de sangre	0	0	0	0	0	2	0	6	0	2	0	1	0	0	0	11	11
Cardiología	0	0	2	0	1	6	0	24	1	6	0	1	1	0	5	40	45
Cirugía general 303	0	0	0	0	1	11	0	7	0	2	0	0	0	0	3	23	26
Cirugía general 304	0	0	1	0	0	6	0	5	0	0	0	1	0	0	1	13	14
Cirugía general 305	0	0	2	0	0	5	0	5	1	1	1	0	0	0	7	17	24
Cirugía general 306	0	0	0	0	0	3	0	8	0	4	0	0	0	0	0	17	17
Cirugía general 307	0	0	1	0	1	7	0	9	0	2	0	0	0	0	2	21	23
Cirugía plástica y reconstructiva	0	0	0	0	0	10	0	5	0	1	0	0	0	0	0	18	18
Clínica del dolor	0	0	0	0	1	1	0	4	1	1	0	0	0	0	2	6	8
Consulta externa	0	0	0	0	0	4	0	18	2	27	0	10	0	0	2	59	61
Departamento de control de asistencia	0	0	0	0	0	0	0	0	0	0	0	1	0	0	0	1	1
Depto. de cirugía experimental	0	0	0	0	0	0	0	0	0	0	0	1	0	0	0	1	1
Depto. de enfermería "A"	2	1	2	0	3	13	0	32	1	23	0	3	0	0	17	100	117
Depto. de enfermería "B"	0	0	0	0	2	3	0	7	2	2	0	0	0	0	4	13	17
Depto. de equipo	0	0	0	0	0	0	0	0	0	0	0	0	0	0	1	0	1
Depto. de servicios generales	0	0	0	0	0	0	0	0	1	0	0	0	0	0	1	0	1
Depto. de vigilancia epidemiológica	0	0	0	0	0	4	0	6	0	0	0	1	0	0	1	12	13
Dermatología	0	0	0	0	0	1	0	6	0	1	0	1	0	0	0	11	11
Dirección de educación y capacitación en salud	0	0	0	0	0	0	0	0	0	1	0	0	0	0	0	1	1
Dirección general	0	0	0	0	0	0	0	0	0	0	0	1	0	0	0	1	1

Rama de Enfermería enero – junio 2015

Servicio	Rango de edad														Subtotal		Total
	17-20		21-30		31-40		41-50		51-60		61-69		70 y más		M	F	
	M	F	M	F	M	F	M	F	M	F	M	F					
Dir. general adjunta medica	0	0	0	0	0	0	0	0	0	1	0	0	0	0	0	1	1
Endocrinología	0	0	0	0	2	3	0	3	0	0	0	0	0	0	2	9	11
Gastroenterología	0	0	0	0	2	5	0	18	2	5	0	1	0	0	6	37	43
Geriatría	0	0	0	0	0	0	0	1	0	0	0	0	0	0	0	1	1
Gineco - obstetricia	0	0	2	0	3	92	0	137	0	42	0	3	0	1	9	304	313
Hematología	0	0	0	0	4	17	0	11	0	0	0	0	0	0	5	41	46
Infectología	0	0	0	0	0	14	0	21	2	2	0	1	0	0	2	48	50
Laboratorio de análisis clínicos	0	0	0	0	0	0	0	0	0	1	0	0	0	0	0	1	1
Medicina física y rehabilitación	0	0	0	0	0	0	0	1	1	2	0	1	0	0	2	4	6
Medicina interna 108	0	0	1	0	0	13	0	6	0	1	0	0	0	0	1	23	24
Medicina interna 110	0	0	0	0	1	8	0	8	0	0	0	0	0	0	2	21	23
Medicina interna 308	0	0	2	0	2	7	0	9	0	1	0	0	0	0	5	22	27
Nefrología	0	0	1	0	0	14	0	15	1	4	0	0	0	0	2	39	41
Neumología	0	0	2	0	2	21	0	31	0	6	0	2	0	1	4	81	85
Neurología y neurocirugía	0	0	2	0	1	26	0	46	1	10	0	1	0	0	6	96	102
Odontología	0	0	0	0	0	1	0	2	0	1	0	0	0	0	0	4	4
Oftalmología	0	1	0	0	0	6	0	17	0	6	0	1	0	0	0	32	32
Oncología	0	0	2	0	7	37	0	55	1	18	0	1	0	1	12	126	138
Ortopedia y traumatología	0	0	0	0	1	5	0	11	0	0	0	0	0	0	3	20	23
Otorrinolaringología	0	1	1	0	1	10	0	8	0	3	0	0	0	0	2	26	28
Pediatría	0	0	1	0	1	39	0	62	0	9	0	0	0	0	2	125	127
Personal comisionado al C.E.N.	0	0	0	0	1	1	0	2	0	1	0	0	0	0	1	4	5
Personal comisionado sección XIV	0	0	0	0	0	5	0	1	0	0	0	0	0	0	0	6	6

Rama de Enfermería enero – junio 2015

Servicio	Rango de edad														Subtotal		Total
	17-20		21-30		31-40		41-50		51-60		61-69		70 y más		M	F	
	M	F	M	F	M	F	M	F	M	F	M	F	M	F	M	F	
Psicología y psiquiatría	0	0	0	0	0	0	0	0	0	1	0	0	0	0	0	1	1
Quirófanos centrales	0	0	1	0	4	29	0	42	1	16	0	4	0	0	10	102	112
Radiología e imagen	0	0	0	0	1	1	0	7	0	4	0	2	0	0	1	17	18
Reumatología	0	0	0	0	1	3	0	0	0	0	0	0	0	0	1	3	4
Servicio de invest. de farmacología clínica	0	0	0	0	1	0	0	2	0	1	0	0	0	0	1	3	4
Subdirección de almacenes	0	0	0	0	0	0	0	0	0	0	0	0	0	0	1	0	1
Subdirección de enfermería	0	0	0	0	0	2	0	2	0	1	0	1	0	0	1	6	7
Terapia intensiva central	0	0	1	0	2	3	0	27	0	5	0	0	0	0	5	42	47
Unidad de Transplantes	0	0	0	0	1	2	0	2	0	0	0	0	0	0	1	8	9
Urgencias medicas	0	0	3	0	1	28	0	15	1	8	0	1	0	0	8	77	85
Urología	0	0	0	0	0	16	0	26	0	11	0	0	0	1	1	58	59
Subtotal	2	3	27	0	48	486	0	733	19	236	1	44	1	4	142	1765	1,907
Total Institucional	5		27		534		733		255		45		5		1,907		

Rama de Investigadores enero – junio 2015

Servicio	Rango de edad														Subtotal		Total
	17-20		21-30		31-40		41-50		51-60		61-69		70 y más		M	F	
	M	F	M	F	M	F	M	F	M	F	M	F	M	F	M	F	
Clínica del dolor	0	0	0	0	1	0	0	0	0	0	0	0	0	0	1	0	1
Dermatología	0	0	0	0	0	0	0	0	1	0	0	0	0	0	1	0	1
Dirección de investigación	0	0	0	0	4	3	0	1	0	0	0	0	1	0	7	4	11
Gastroenterología	0	0	0	0	0	0	0	0	0	0	0	0	0	0	1	0	1
Genética	0	0	0	0	2	1	0	1	0	2	0	0	0	1	2	5	7
Hematología	0	0	0	0	0	1	0	0	1	0	0	0	0	0	1	1	2
Medicina genómica	0	0	0	0	1	1	0	0	1	0	0	0	0	0	2	1	3
Neumología	0	0	0	0	0	0	0	0	0	0	0	0	1	0	1	0	1
Neurología y neurocirugía	0	0	0	0	0	0	0	1	0	0	0	0	1	0	2	1	3
Oncología	0	0	0	0	0	0	0	1	0	0	0	0	0	0	0	1	1
Reumatología	0	0	0	0	0	0	0	1	0	1	1	0	0	0	1	2	3
Subtotal	0	0	0	0	8	6	0	5	3	3	1	0	3	1	19	15	34
Total Institucional	0	0	0	0	14	6	0	5	6	3	1	0	3	1	34	15	

Rama de Mandos Medios enero – junio 2015

Servicio	Rango de edad														Subtotal		Total
	17-20		21-30		31-40		41-50		51-60		61-69		70 y más		M	F	
	M	F	M	F	M	F	M	F	M	F	M	F	M	F	M	F	
Área de auditoria interna	0	0	1	0	0	0	0	0	0	0	0	0	0	0	1	0	1
Área de auditoria para desarrollo y mejora de	0	0	0	0	0	0	0	1	0	0	0	0	0	0	0	1	1
Área de responsabilidades y quejas	0	0	0	0	1	0	0	0	0	0	0	0	0	0	1	0	1
Dir. de apoyo al diagnostico y tratamiento	0	0	0	0	0	0	0	0	0	0	1	0	0	0	1	0	1
Dirección de educación y capacitación en salud	0	0	0	0	0	0	0	0	1	0	0	0	0	0	1	0	1
Dirección de investigación	0	0	0	0	0	0	0	0	1	0	0	0	0	0	1	0	1
Dirección de planeación y desarrollo de sist.	0	0	0	0	0	0	0	0	1	0	0	0	0	0	1	0	1
Dirección de recursos financieros	0	0	0	0	0	0	0	0	0	0	0	0	1	0	1	0	1
Dirección de recursos humanos	0	0	0	0	0	0	0	1	0	0	0	0	0	0	0	1	1
Dirección de recursos materiales y conserv.	0	0	0	0	0	0	0	0	0	0	1	0	0	0	1	0	1
Dirección general	0	0	0	0	0	0	0	0	0	0	0	0	1	0	1	0	1
Dirección general adjunta medica	0	0	0	0	0	0	0	0	1	0	0	0	0	0	1	0	1
Dirección gral. Adjunta de admón.. Y finanzas	0	0	0	0	0	0	0	0	1	0	0	0	0	0	1	0	1
Dirección quirúrgica	0	0	0	0	0	0	0	0	0	0	0	0	0	0	1	0	1
Organo interno de control	0	0	0	0	0	0	0	0	0	0	0	1	0	0	0	1	1
Subdir. De apoyo al diag. Y tratamiento "a"	0	0	0	0	0	0	0	0	0	1	0	0	0	0	0	1	1
Subdir. De apoyo al diagnostico y trat. "B"	0	0	0	0	0	0	0	0	0	1	0	0	0	0	0	1	1
Subdir. De servicios generales y nutrición	0	0	0	0	0	0	0	0	0	0	0	0	0	0	1	0	1
Subdirección de administración y desarrollo	0	0	0	0	0	0	0	0	0	1	0	0	0	0	0	1	1
Subdirección de almacenes	0	0	0	0	0	0	0	0	0	0	0	0	0	0	1	0	1

Rama de Mandos Medios enero – junio 2015

Servicio	Rango de edad														Subtotal		Total
	17-20		21-30		31-40		41-50		51-60		61-69		70 y más		M	F	
	M	F	M	F	M	F	M	F	M	F	M	F	M	F	M	F	
Subd. de conservación y mantenimiento	0	0	0	0	0	0	0	0	1	0	0	0	0	0	1	0	1
Subdirección de enfermería	0	0	0	0	0	0	0	0	0	1	0	0	0	0	0	1	1
Subdirección de operación	0	0	0	0	0	0	0	0	1	0	0	0	0	0	1	0	1
Subdirección de presupuesto y contabilidad	0	0	0	0	0	0	0	0	1	0	0	0	0	0	1	0	1
Subdirección de recursos materiales	0	0	0	0	0	0	0	0	1	0	0	0	0	0	1	0	1
Subdirección de seguridad y protección civil	0	0	0	0	1	0	0	0	0	0	0	0	0	0	1	0	1
Subdirección de sistemas administrativos	0	0	0	0	0	1	0	0	0	0	0	0	0	0	0	1	1
Subdirección de tesorería	0	0	0	0	0	0	0	0	0	0	0	0	1	0	1	0	1
Subdirección médica “A”	0	0	0	0	0	0	0	0	0	1	0	0	0	0	0	1	1
Subdirección médica “B”	0	0	0	0	0	0	0	1	0	0	0	0	0	0	0	1	1
Subdirección quirúrgica “A”	0	0	0	0	1	0	0	0	0	0	0	0	0	0	1	0	1
Subdirección quirúrgica “B”	0	0	0	0	1	0	0	0	0	0	0	0	0	0	1	0	1
Unidad de calidad y seg. de la atención med.	0	0	0	0	0	0	0	0	0	0	0	0	0	0	1	0	1
Unidad jurídica	0	0	0	0	1	0	0	0	0	0	0	0	0	0	1	0	1
Subtotal	0	0	1	0	5	1	0	3	9	5	2	1	3	0	24	10	34
Total Inst.	0	1	6	3	14	3	3	34									

Rama Afín administrativa enero – junio 2015

Servicio	Rango de edad														Subtotal		Total
	17-20		21-30		31-40		41-50		51-60		61-69		70 y más		M	F	
	M	F	M	F	M	F	M	F	M	F	M	F	M	F			
Admisión	0	0	0	0	0	0	0	1	2	0	1	0	0	0	5	1	6
Alergia	0	0	0	0	0	0	0	1	0	0	0	1	0	0	0	2	2
Almacén medico	0	0	0	0	4	0	0	3	5	1	2	2	0	0	15	6	21
Anatomía y patología	0	0	0	0	2	5	0	9	4	5	1	2	0	0	9	21	30
Anestesiología	0	0	0	0	0	0	0	0	1	1	0	1	0	0	1	2	3
Archivo clínico	0	0	0	0	3	0	0	3	2	2	1	0	0	1	8	7	15
Área de auditoria interna	0	0	0	0	0	3	0	1	0	0	0	0	0	0	1	5	6
Área de auditoria para desarrollo y mejora de	0	0	0	0	2	0	0	2	0	1	0	0	0	0	2	3	5
Área de responsabilidad y quejas	0	0	1	0	1	1	0	2	0	0	0	0	0	0	4	6	10
Audiología y foniatría	0	0	0	0	1	0	0	0	0	0	0	2	0	0	1	2	3
Banco de sangre	0	0	0	0	1	0	0	4	2	1	1	1	0	0	6	7	13
Cardiología	0	0	1	0	1	5	0	2	2	2	0	0	0	0	6	9	15
Cirugía general	0	0	1	0	0	1	0	1	0	0	0	0	0	0	2	4	6
Cirugía general 303	0	0	1	0	0	0	0	2	0	0	0	1	0	0	1	4	5
Cirugía general 304	0	0	0	0	0	1	0	0	1	0	0	0	0	0	1	1	2
Cirugía general 305	0	0	0	0	0	0	0	2	0	0	0	0	0	0	1	2	3
Cirugía general 306	0	0	0	0	0	0	0	1	0	0	0	0	0	0	0	2	2
Cirugía general 307	0	0	0	0	1	2	0	5	2	6	1	1	0	0	5	15	20
Cx plástica y reconstructiva	0	0	1	0	1	0	0	1	1	0	0	0	0	0	3	5	8
Clínica del dolor	0	0	0	0	0	1	0	1	0	2	0	0	0	0	0	4	4
Consulta externa	0	0	1	0	6	7	0	9	3	4	0	1	0	0	14	22	36
Control y evaluación y apoyo al buen gobierno	0	0	0	0	0	0	0	0	1	0	0	0	0	0	1	0	1
Coordinación de obra civil	0	0	0	0	2	2	0	3	3	2	0	1	0	0	6	8	14
Depto. de asuntos civiles y penales	0	0	1	0	1	0	0	0	1	2	0	1	0	0	3	3	6
Depto. de contratos	0	0	0	0	0	1	0	1	0	1	0	0	0	0	0	3	3
Depto. de control de asistencia	0	0	0	0	1	4	0	6	3	3	0	0	0	0	10	15	25

Rama Afín administrativa enero - junio 2015

Servicio	Rango de edad														Subtotal		Total
	17-20		21-30		31-40		41-50		51-60		61-69		70 y más		M	F	
	M	F	M	F	M	F	M	F	M	F	M	F	M	F			
Depto. de adquisiciones	0	0	0	0	0	0	0	2	1	0	0	0	0	0	1	2	3
Depto. de almacén varios	0	0	0	0	1	0	0	2	5	3	4	0	0	0	15	5	20
Depto. de apoyo e impulso a la investig.	0	0	0	0	0	0	0	1	0	1	0	0	0	0	0	2	2
Depto. de contabilidad	0	0	1	0	3	1	0	4	0	1	3	1	0	0	7	8	15
Depto. de control y conciliación	0	0	0	0	3	1	0	1	0	0	0	0	0	0	6	2	8
Depto. de control y ejercicio presupuestal	0	0	1	0	0	3	0	4	4	1	1	0	0	0	7	8	15
Depto. de egresos	0	0	0	0	1	1	0	3	2	2	2	4	0	0	5	10	15
Depto. de empleo y capacitación	0	0	1	0	1	1	0	6	1	5	0	2	0	1	4	15	19
Depto. de enfermería "a"	0	0	0	0	3	0	0	1	0	0	0	1	0	0	4	2	6
Depto. de enfermería "b"	0	0	0	0	0	0	0	3	1	0	0	0	0	0	1	3	4
Depto. de equipo	0	0	1	0	1	2	0	2	1	1	1	0	0	0	7	5	12
Depto. de estadística, planeación y control	0	0	0	0	1	0	0	3	1	1	0	0	0	0	2	5	7
Depto. de información documental	0	0	0	0	2	0	0	3	1	1	0	0	0	0	6	4	10
Depto. de ingresos	0	0	0	0	1	0	0	2	3	1	1	0	0	0	5	5	10
Depto. de instalaciones	0	0	0	0	3	0	0	0	5	1	5	0	0	0	17	1	18
Depto. de inventarios	0	0	2	0	2	1	0	2	1	0	2	0	0	0	10	3	13
Depto. de nómina y pagos	0	0	0	0	0	2	0	2	0	1	0	0	0	0	3	5	8
Depto. de nutrición	0	0	0	0	1	0	0	4	0	0	0	1	0	0	4	5	9
Depto. de obra	0	0	0	0	5	0	0	0	13	1	5	0	2	0	37	2	39
Depto. de pregrado	0	0	0	0	0	0	0	1	0	0	0	0	0	0	0	1	1
Depto. de protección civil	0	0	1	0	1	0	0	3	3	0	1	0	0	0	12	3	15
Depto. de seguridad	0	0	2	0	5	2	0	4	10	2	4	1	0	0	30	9	39
Depto. de servicios generales	0	0	4	0	4	3	0	3	18	5	6	1	1	0	52	13	65

Rama Afín administrativa enero – junio 2015

Servicio	Rango de edad														Subtotal		Total
	17-20		21-30		31-40		41-50		51-60		61-69		70 y más		M	F	
	M	F	M	F	M	F	M	F	M	F	M	F	M	F	M	F	
Depto. de servicios y prestaciones	0	0	0	0	2	0	0	3	0	5	0	0	0	0	2	8	10
Depto. de trabajo social	0	0	0	0	0	1	0	2	0	2	0	0	0	0	0	5	5
Depto. de vigilancia epidemiológica	0	0	1	0	0	1	0	0	0	1	0	0	0	0	3	2	5
Depto. Soporte técnico y redes	0	0	0	0	0	1	0	2	1	0	0	0	0	0	7	3	10
Dermatología	0	0	0	0	0	1	0	4	0	0	0	0	0	0	1	6	7
Dir. de apoyo al diagnóstico y tratamiento	0	0	0	0	0	0	0	1	0	1	0	0	0	0	0	2	2
Dirección de educación y capacitación en salud	0	0	1	0	3	2	0	5	2	3	2	4	0	0	13	15	28
Dirección de investigación	0	0	0	0	1	2	0	0	1	3	1	0	0	0	3	5	8
Dirección de planeación y desarrollo de sist.	0	0	0	0	1	5	0	7	1	3	0	1	0	0	4	17	21
Dirección de recursos financieros	0	0	0	0	0	0	0	0	1	1	0	0	0	0	1	2	3
Dirección de recursos humanos	0	0	0	0	0	1	0	1	0	2	0	0	0	0	0	4	4
Dirección de recursos materiales y conserv.	0	0	0	0	1	2	0	1	0	0	0	1	0	0	2	4	6
Dirección general	0	0	0	0	1	1	0	2	1	1	1	0	0	0	3	4	7
Dirección general adjunta médica	0	0	0	0	0	1	0	1	0	2	0	0	0	1	1	5	6
Dirección gral. Adjunta de admón.. Y finanzas	0	0	0	0	0	1	0	0	1	3	0	0	0	0	1	4	5
Dirección médica	0	0	0	0	0	0	0	1	0	0	0	0	0	0	0	1	1
Dirección quirúrgica	0	0	0	0	0	0	0	0	0	1	0	0	0	0	0	1	1
Endocrinología	0	0	0	0	0	1	0	2	1	1	0	1	0	0	1	5	6
Gastroenterología	0	0	1	0	4	1	0	4	2	1	0	0	0	0	7	8	15
Genética	0	0	0	0	0	0	0	1	0	0	0	0	0	1	1	2	3
Geriatría	0	0	0	0	0	0	0	2	1	0	0	0	0	0	1	2	3
Gineco - obstetricia	0	0	1	0	4	4	0	9	5	5	1	4	0	0	17	23	40
Hematología	0	0	0	0	1	1	0	0	2	2	0	0	0	0	3	3	6

Rama Afín administrativa enero – junio 2015

Servicio	Rango de edad														Subtotal		Total
	17-20		21-30		31-40		41-50		51-60		61-69		70 y más		M	F	
	M	F	M	F	M	F	M	F	M	F	M	F	M	F			
Infectología	0	0	0	0	1	1	0	3	0	1	1	1	0	0	2	6	8
Laboratorio de análisis clínicos	0	0	0	0	4	5	0	5	5	3	1	2	0	1	15	16	31
Medicina física y rehabilitación	0	0	0	0	0	0	0	0	0	0	0	0	0	0	1	0	1
Medicina genómica	0	0	0	0	0	0	0	1	0	1	0	0	0	0	0	2	2
Medicina interna 108	0	0	0	0	1	2	0	3	0	0	0	1	0	0	3	8	11
Medicina interna 110	0	0	0	0	0	3	0	0	0	1	0	0	0	0	1	4	5
Medicina interna 308	0	0	1	0	1	1	0	2	0	2	0	0	0	0	2	5	7
Medicina preventiva	0	0	0	0	0	0	0	1	0	0	0	1	0	0	0	2	2
Nefrología	0	0	1	0	1	0	0	1	1	1	1	0	0	0	5	2	7
Neumología	0	0	1	0	1	3	0	4	0	4	0	0	0	0	8	13	21
Neurología y neurocirugía	0	0	0	0	4	3	0	5	1	5	0	1	1	1	10	17	27
Odontología	0	0	0	0	0	0	0	1	0	0	1	0	0	0	1	1	2
Oftalmología	0	0	0	0	0	2	0	4	1	0	2	0	0	0	7	9	16
Oncología	0	0	0	0	4	6	0	14	2	4	3	0	0	0	13	27	40
Organo interno de control	0	0	0	0	0	0	0	0	0	1	0	0	0	0	0	1	1
Orientación e información	0	0	0	0	0	4	0	12	0	4	0	2	0	0	0	23	23
Ortopedia y traumatología	0	0	1	0	1	0	0	0	5	1	0	0	0	0	7	3	10
Otorrinolaringología	0	0	0	0	1	3	0	3	0	1	0	1	0	0	1	9	10
Pediatría	0	0	2	0	3	5	0	11	3	2	2	0	1	0	17	18	35
Personal comisionado al C.E.N.	0	0	0	0	2	1	0	0	1	2	1	0	1	0	5	3	8
Personal comisionado sección XIV	0	0	0	0	3	1	0	2	2	3	0	0	0	0	6	6	12
Psicología y psiquiatría	0	0	0	0	2	0	0	0	0	1	0	0	0	0	2	1	3
Quirófanos centrales	0	0	0	0	0	2	0	5	1	1	1	0	0	0	3	8	11
Radiología e imagen	0	0	0	0	3	4	0	6	1	5	3	2	0	1	10	20	30
Reumatología	0	0	0	0	0	1	0	2	1	0	0	0	0	0	1	4	5

Rama Afín administrativa enero – junio 2015

Servicio	Rango de edad														Subtotal		Total
	17-20		21-30		31-40		41-50		51-60		61-69		70 y más		M	F	
	M	F	M	F	M	F	M	F	M	F	M	F	M	F	M	F	
Servicio de invest. de farmacología clínica	0	0	0	0	0	0	0	1	0	1	0	0	0	0	0	2	2
Subdir. de servicios generales y nutrición	0	0	0	0	1	2	0	0	0	0	1	0	0	0	2	3	5
Sub de admon. y desarrollo	0	0	0	0	0	0	0	2	0	0	0	0	0	0	0	3	3
Subd. de almacenes	0	0	0	0	1	2	0	5	1	0	0	0	2	0	6	7	13
Subd. de conservación y mantenimiento	0	0	0	0	0	1	0	1	1	0	0	0	0	0	4	2	6
Subdirección de enfermería	0	0	0	0	1	0	0	0	0	1	0	1	0	0	1	2	3
Subdirección de operación	0	0	0	0	0	0	0	0	0	0	0	0	0	0	0	1	1
Subd. de presupuesto y contabilidad	0	0	0	0	0	0	0	0	0	1	0	0	0	0	0	1	1
Subdirección de recursos materiales	0	0	0	0	2	1	0	3	3	1	1	0	0	0	9	5	14
Subd. de seguridad y protección civil	0	0	0	0	1	1	0	0	4	0	2	1	1	0	12	2	14
Subd. de sistemas administrativos	0	0	2	0	2	1	0	6	3	1	0	0	0	0	9	11	20
Subd. de tesorería	0	0	0	0	0	2	0	0	1	1	1	0	0	0	2	3	5
Terapia intensiva central	0	0	2	0	1	2	0	1	1	1	0	0	0	0	4	4	8
U. de calidad y seg. de la atención med.	0	0	0	0	2	0	0	1	0	0	0	0	0	0	2	2	4
U. de Transplantes	0	0	0	0	0	0	0	1	0	1	0	0	0	0	0	2	2
Unidad jurídica	0	0	3	0	2	3	0	2	1	0	0	1	0	0	6	9	15
Urgencias medicas	0	0	2	0	3	5	0	7	3	2	1	1	0	0	15	15	30
Urología	0	0	0	0	0	0	0	3	1	1	0	0	0	0	2	7	9
Subtotal	0	0	39	0	131	143	0	282	165	151	69	51	9	7	605	697	1,302
Total Institucional	0		39		274		282		316		120		16		1,302		

Rama Médica enero – junio 2015

Servicio	Rango de edad														Subtotal		Total
	17-20		21-30		31-40		41-50		51-60		61-69		70 y más		M	F	
	M	F	M	F	M	F	M	F	M	F	M	F	M	F			
Alergia	0	0	0	0	0	1	0	1	3	1	2	0	0	0	5	3	8
Almacena medico	0	0	0	0	0	0	0	0	1	0	0	0	0	0	1	0	1
Anatomía y patología	0	0	0	0	4	1	0	4	3	3	1	3	1	0	11	11	22
Anestesiología	0	0	0	0	10	14	0	13	23	21	2	0	1	0	41	49	90
Área de auditoria para desarrollo y mejora de	0	0	0	0	0	0	0	0	0	0	0	1	0	0	0	1	1
Audiología y foniatría	0	0	0	0	0	0	0	1	1	1	0	1	0	0	2	3	5
Banco de sangre	0	0	0	0	1	0	0	1	3	1	1	1	1	0	7	3	10
Cardiología	0	0	0	0	2	0	0	2	6	4	3	3	5	0	21	9	30
Cirugía cardiovascular	0	0	0	0	0	1	0	0	1	1	0	0	0	0	1	3	4
Cirugía general	0	0	0	0	0	1	0	0	0	0	0	0	0	0	0	1	1
Cirugía general 104	0	0	0	0	0	0	0	0	1	0	0	0	0	0	1	0	1
Cirugía general 303	0	0	0	0	0	0	0	0	3	1	2	0	1	0	7	1	8
Cirugía general 304	0	0	0	0	1	0	0	0	2	0	2	0	0	0	8	0	8
Cirugía general 305	0	0	0	0	1	0	0	0	4	1	0	0	1	0	7	1	8
Cirugía general 306	0	0	0	0	0	0	0	1	4	0	0	0	0	0	6	1	7
Cirugía general 307	0	0	0	0	3	0	0	0	4	2	3	0	1	0	15	2	17
Cirugía plástica y reconstructiva	0	0	0	0	1	1	0	1	6	1	1	0	0	0	10	3	13
Clínica del dolor	0	0	0	0	0	1	0	0	2	3	1	2	0	0	4	6	10
Consulta externa	0	0	0	0	3	2	0	3	7	8	9	1	2	0	25	14	39
Coordinación de obra civil	0	0	0	0	0	0	0	0	0	0	1	0	0	0	1	0	1
Coordinación de relaciones laborales	0	0	0	0	0	0	0	0	0	0	1	0	0	0	1	0	1
Depto. de adquisiciones	0	0	0	0	0	0	0	1	0	0	0	0	0	0	0	1	1
Depto. de cirugía experimental	0	0	0	0	0	0	0	0	1	0	0	0	0	0	1	0	1
Depto. de estadística, planeación y control	0	0	0	0	0	0	0	0	1	0	0	0	0	0	1	0	1
Depto. de información documental	0	0	0	0	0	0	0	0	0	0	0	1	0	0	0	1	1
Depto. de nutrición	0	0	0	0	0	0	0	0	1	0	0	0	0	0	1	0	1

Rama Médica enero – junio 2015

Servicio	Rango de edad														Subtotal		Total
	17-20		21-30		31-40		41-50		51-60		61-69		70 y más		M	F	
	M	F	M	F	M	F	M	F	M	F	M	F	M	F			
Depto. de obra	0	0	0	0	0	0	0	0	1	0	0	0	0	0	1	0	1
Depto. de registro y seguimiento de proyectos	0	0	0	0	0	0	0	0	0	1	1	0	0	0	1	1	2
Depto. de vigilancia epidemiológica	0	0	0	0	0	0	0	1	4	3	1	0	0	0	5	5	10
Dermatología	0	0	0	0	1	2	0	2	3	3	0	2	1	0	6	9	15
Dir. de apoyo al diagnóstico y tratamiento	0	0	0	0	1	0	0	1	0	0	0	0	0	0	1	1	2
Dirección de educación y capacitación en salud	0	0	0	0	1	0	0	1	2	0	0	0	0	0	3	1	4
Dirección de investigación	0	0	0	0	0	0	0	0	0	0	0	0	0	0	1	0	1
Dirección de planeación y desarrollo de sist.	0	0	0	0	0	0	0	0	0	0	0	0	0	0	0	1	1
Dirección general	0	0	0	0	5	1	0	0	0	0	1	0	0	0	9	1	10
Dirección general adjunta medica	0	0	0	0	0	1	0	0	0	0	0	0	0	1	0	2	2
Endocrinología	0	0	0	0	4	0	0	0	1	1	0	0	0	0	7	1	8
Gastroenterología	0	0	0	0	1	1	0	0	8	1	4	0	3	0	18	2	20
Genética	0	0	0	0	0	0	0	1	2	1	0	0	0	0	3	2	5
Geriátría	0	0	0	0	1	2	0	1	2	0	0	1	1	0	5	4	9
Gineco - obstetricia	0	0	0	0	8	6	0	5	7	3	6	0	2	0	27	14	41
Hematología	0	0	0	0	3	0	0	0	2	3	1	1	1	0	7	4	11
Infectología	0	0	0	0	4	0	0	3	1	1	4	1	1	0	12	5	17
Laboratorio de análisis clínicos	0	0	0	0	0	0	0	2	1	1	1	1	0	0	2	4	6
Medicina física y rehabilitación	0	0	0	0	0	1	0	0	0	2	0	2	0	0	0	5	5
Medicina genómica	0	0	0	0	0	1	0	0	0	0	0	0	0	0	0	1	1
Medicina interna 108	0	0	0	0	3	0	0	1	1	1	0	0	0	0	4	2	6
Medicina interna 110	0	0	0	0	0	0	0	0	3	2	0	0	1	0	5	2	7
Medicina interna 308	0	0	0	0	0	1	0	2	3	0	3	0	0	1	6	4	10

Rama Médica enero – junio 2015

Servicio	Rango de edad														Subtotal		Total
	17-20		21-30		31-40		41-50		51-60		61-69		70 y más		M	F	
	M	F	M	F	M	F	M	F	M	F	M	F	M	F	M	F	
Medicina preventiva	0	0	0	0	0	0	0	1	0	2	0	0	0	0	0	3	3
Nefrología	0	0	0	0	4	0	0	2	2	1	0	1	1	0	7	4	11
Neumología	0	0	0	0	4	3	0	4	4	2	3	1	1	0	16	10	26
Neurología y neurocirugía	0	0	0	0	6	1	0	3	9	2	0	0	4	0	22	6	28
Odontología	0	0	0	0	2	1	0	2	3	0	6	1	0	0	13	4	17
Oftalmología	0	0	0	0	4	3	0	5	4	6	0	3	3	0	12	18	30
Oncología	0	0	1	0	6	4	0	5	14	7	3	0	4	0	38	19	57
Ortopedia y traumatología	0	0	0	0	1	2	0	0	8	0	5	0	0	0	17	2	19
Otorrinolaringología	0	0	0	0	1	0	0	2	2	2	1	1	4	0	9	5	14
Pediatría	0	0	0	0	2	8	0	5	12	16	4	4	0	0	26	33	59
Personal comisionado al C.E.N.	0	0	0	0	0	0	0	0	1	1	1	0	0	0	2	1	3
Personal comisionado sección XIV	0	0	0	0	1	0	0	0	0	0	0	0	0	0	1	0	1
Psicología y psiquiatría	0	0	0	0	0	2	0	1	2	2	0	1	0	0	2	6	8
Quirófanos centrales	0	0	0	0	0	0	0	0	1	0	0	0	0	0	2	0	2
Radiología e imagen	0	0	1	0	1	2	0	7	2	6	7	0	3	0	16	15	31
Reumatología	0	0	0	0	0	1	0	1	0	0	0	0	0	0	5	2	7
Servicio de investí. de farmacología clínica	0	0	0	0	0	0	0	0	1	0	0	0	0	0	1	0	1
Subd. de almacenes	0	0	0	0	0	0	0	0	1	0	0	0	0	0	1	0	1
Subdirección medica "a"	0	0	0	0	0	0	0	0	0	0	0	0	0	0	1	0	1
Terapia intensiva central	0	0	0	0	1	0	0	2	2	0	1	0	0	0	8	2	10
Unidad de calidad y seg. De la atención med.	0	0	0	0	0	1	0	0	0	0	0	0	0	0	0	1	1
Unidad de Transplantes	0	0	1	0	1	1	0	1	0	0	1	0	1	0	6	2	8
Urgencias medicas	0	0	1	0	7	3	0	0	6	2	1	1	2	0	22	7	29
Urología	0	0	0	0	4	0	0	0	5	0	1	0	1	0	12	0	12
Subtotal	0	0	4	0	103	70	0	89	197	120	85	34	47	2	539	324	863
Total Inst.	0	4	173	89	317	119	49	863									

Rama Paramédica enero – junio 2015

Servicio	Rango de edad														Subtotal		Total
	17-20		21-30		31-40		41-50		51-60		61-69		70 y más		M	F	
	M	F	M	F	M	F	M	F	M	F	M	F	M	F			
Admisión	0	0	0	0	0	0	0	0	0	0	0	0	0	0	1	0	1
Alergia	0	0	0	0	0	0	0	0	1	0	0	0	0	1	1	1	2
Almacén medico	0	0	1	0	2	0	0	1	1	2	1	1	0	0	7	4	11
Anatomía y patología	0	0	2	0	10	6	0	9	4	5	3	2	0	0	30	23	53
Archivo clínico	0	0	0	0	1	0	0	1	0	0	0	1	0	0	2	2	4
Audiología y foniatría	0	0	0	0	0	4	0	3	0	1	0	0	0	0	0	8	8
Banco de sangre	0	0	4	0	3	2	0	12	4	5	1	3	1	0	19	30	49
Cardiología	0	0	1	0	2	1	0	2	1	3	2	1	0	0	9	7	16
Cirugía general	0	0	0	0	2	0	0	0	1	2	0	0	0	0	4	3	7
Cirugía general 104	0	0	1	0	0	1	0	0	0	0	0	0	0	0	1	1	2
Cirugía general 303	0	0	0	0	1	1	0	3	1	2	0	1	0	0	2	7	9
Cirugía general 304	0	0	1	0	0	0	0	1	1	2	0	0	0	0	3	3	6
Cirugía general 305	0	0	0	0	0	1	0	0	0	3	1	1	0	0	3	5	8
Cirugía general 306	0	0	0	0	1	1	0	0	0	0	0	0	0	0	3	1	4
Cirugía general 307	0	0	1	0	3	2	0	1	5	4	2	1	0	0	17	9	26
Cirugía plástica y reconstructiva	0	0	0	0	2	2	0	3	1	0	0	0	0	0	4	6	10
Clínica del dolor	0	0	0	0	0	0	0	1	0	1	0	0	0	0	1	2	3
Consulta externa	0	0	0	0	2	1	0	1	2	2	0	0	0	0	4	4	8
Coordinación de obra civil	0	0	1	0	1	0	0	0	2	0	0	0	0	0	5	1	6
Departamento de asuntos civiles y penales	0	0	0	0	0	0	0	0	1	0	0	0	0	0	1	0	1
Departamento de control de asistencia	0	0	1	0	1	0	0	0	0	1	0	0	0	0	3	1	4
Depto. de almacén varios	0	0	0	0	2	1	0	0	0	0	0	0	0	0	4	1	5
Depto. de cirugía experimental	0	0	0	0	0	2	0	1	0	0	2	0	0	0	6	3	9
Depto. de control y conciliación	0	0	0	0	0	0	0	0	0	0	0	0	0	0	0	1	1
Depto. de empleo y capacitación	0	0	0	0	0	1	0	1	1	2	0	0	0	0	1	4	5
Depto. de enfermería “A”	0	0	0	0	0	0	0	0	0	0	0	1	0	0	1	1	2
Depto. de enfermería “B”	0	0	0	0	0	0	0	0	0	1	0	0	0	0	0	1	1

Rama Paramédica enero – junio 2015

Servicio	Rango de edad														Subtotal		Total
	17-20		21-30		31-40		41-50		51-60		61-69		70 y más		M	F	
	M	F	M	F	M	F	M	F	M	F	M	F	M	F			
Depto. de equipo	0	0	0	0	1	0	0	0	1	1	0	0	0	0	7	1	8
Depto. de estadística, planeación y control	0	0	0	0	0	0	0	0	0	1	0	0	0	0	0	1	1
Depto. de información documental	0	0	0	0	0	0	0	0	0	0	1	0	0	0	1	0	1
Depto. de ingresos	0	0	0	0	0	0	0	0	1	0	0	0	0	0	1	0	1
Depto. de instalaciones	0	0	0	0	1	0	0	0	6	0	2	0	1	0	11	0	11
Depto. de inventarios	0	0	0	0	1	0	0	0	0	0	0	0	0	0	2	0	2
Depto. de nomina y pagos	0	0	0	0	0	0	0	0	0	0	0	1	0	0	0	1	1
Depto. de nutrición	0	0	4	0	9	3	0	20	10	20	4	9	0	1	43	61	104
Depto. de obra	0	0	0	0	1	1	0	0	3	1	1	0	0	0	10	2	12
Depto. de protección civil	0	0	0	0	0	0	0	0	0	0	0	0	0	0	2	0	2
Depto. de seguridad	0	0	0	0	0	0	0	1	5	1	1	0	0	0	7	2	9
Depto. de servicios gls.	0	0	1	0	6	1	0	3	10	3	3	6	0	3	27	16	43
Depto. de trabajo social	0	0	2	0	6	17	0	42	1	32	0	15	0	3	11	113	124
Depto. de vigilancia epidemiológica	0	0	0	0	0	0	0	1	0	0	0	0	0	0	1	1	2
Depto. Soporte técnico y redes	0	0	1	0	0	0	0	0	0	0	0	1	0	0	2	1	3
Dermatología	0	0	0	0	3	0	0	0	3	2	0	1	0	0	7	3	10
Dir. de apoyo al diagnóstico y tratamiento	0	0	1	0	1	6	0	2	0	2	0	0	0	0	3	10	13
Dirección de educación y capacitación en salud	0	0	0	0	0	0	0	2	1	3	1	3	1	0	4	8	12
Dirección de investigación	0	0	0	0	1	1	0	0	0	0	0	0	0	0	1	1	2
Dirección de planeación y desarrollo de sist.	0	0	0	0	1	1	0	0	0	1	0	0	0	0	1	2	3
Dir. de recursos humanos	0	0	0	0	0	0	0	1	0	0	0	0	0	0	0	1	1
Dirección general	0	0	0	0	0	0	0	1	1	0	0	1	0	0	1	2	3
Dir. general adjunta medica	0	0	0	0	0	0	0	1	2	1	0	0	0	0	2	2	4
Dir. gral. Adjunta de admón. y finanzas	0	0	0	0	2	0	0	1	2	0	1	1	0	0	7	2	9
Endocrinología	0	0	0	0	1	1	0	4	0	1	0	1	0	0	4	8	12
Gastroenterología	0	0	1	0	4	6	0	3	0	3	0	0	0	0	9	14	23

Rama Paramédica enero – junio 2015

Servicio	Rango de edad														Subtotal		Total
	17-20		21-30		31-40		41-50		51-60		61-69		70 y más		M	F	
	M	F	M	F	M	F	M	F	M	F	M	F	M	F			
Genética	0	0	0	0	2	3	0	2	0	2	0	0	0	0	5	7	12
Geriatría	0	0	0	0	1	0	0	0	0	0	0	0	0	0	1	0	1
Gineco - obstetricia	0	0	0	0	6	3	0	9	8	10	1	4	1	1	35	28	63
Hematología	0	0	0	0	1	3	0	4	3	2	0	3	0	3	12	17	29
Infectología	0	0	1	0	3	0	0	5	2	7	1	1	0	0	10	14	24
Laboratorio de análisis clínicos	0	0	4	0	14	18	0	31	10	31	7	7	0	2	47	94	141
Medicina física y rehabilitación	0	0	0	0	2	1	0	7	2	10	0	3	0	0	8	22	30
Medicina genómica	0	0	0	0	0	2	0	5	0	1	0	0	0	0	2	8	10
Medicina interna 108	0	0	1	0	5	0	0	0	3	2	0	1	0	0	10	3	13
Medicina interna 110	0	0	1	0	3	1	0	0	0	2	0	1	0	0	9	4	13
Medicina interna 308	0	0	0	0	0	2	0	4	1	4	0	1	1	1	6	13	19
Medicina preventiva	0	0	0	0	0	0	0	1	0	0	0	0	0	0	0	1	1
Nefrología	0	0	2	0	2	0	0	0	0	2	0	1	1	0	9	3	12
Neumología	0	0	2	0	4	4	0	8	7	9	0	1	0	0	18	26	44
Neurología y neurocirugía	0	0	1	0	7	5	0	5	3	2	0	0	0	2	15	15	30
Odontología	0	0	0	0	0	0	0	0	0	0	0	0	0	0	0	1	1
Oftalmología	0	0	1	0	4	1	0	4	1	1	0	1	0	0	8	7	15
Oncología	0	0	3	0	12	10	0	11	8	6	2	3	0	0	39	33	72
Organo interno de control	0	0	0	0	0	0	0	0	0	1	0	0	0	0	0	1	1
Orientación e información	0	0	0	0	0	1	0	1	0	1	0	1	0	0	0	5	5
Ortopedia y traumatología	0	0	1	0	2	1	0	1	1	1	2	0	0	0	10	3	13
Otorrinolaringología	0	0	0	0	3	1	0	1	1	2	1	1	0	0	7	5	12
Pediatría	0	0	1	0	5	2	0	10	9	5	2	0	1	0	31	18	49
Personal comisionado al C.E.N.	0	0	0	0	0	0	0	1	2	0	0	1	0	0	3	2	5
Personal comisionado sección XIV	0	0	0	0	3	0	0	3	1	0	0	0	0	0	7	4	11
Psicología y psiquiatría	0	0	0	0	0	2	0	8	1	12	0	2	0	0	1	25	26

Rama Paramédica enero – junio 2015

Servicio	Rango de edad														Subtotal		Total
	17-20		21-30		31-40		41-50		51-60		61-69		70 y más		M	F	
	M	F	M	F	M	F	M	F	M	F	M	F	M	F			
Quirófanos centrales	0	0	2	0	5	0	0	6	7	4	1	2	0	0	19	13	32
Radiología e imagen	0	0	9	0	11	9	0	13	21	12	5	8	1	1	68	44	112
Reumatología	0	0	0	0	0	1	0	2	1	0	1	1	0	0	2	4	6
Subd. de servicios generales y nutrición	0	0	0	0	0	0	0	1	0	0	0	0	0	0	1	1	2
Subd. de almacenes	0	0	0	0	3	0	0	0	1	0	0	0	0	0	5	0	5
Subdirección de enfermería	0	0	0	0	0	2	0	0	0	0	0	0	0	0	0	2	2
Subdirección de operación	0	0	0	0	1	0	0	0	0	0	0	0	0	0	1	0	1
Subdirección de recursos materiales	0	0	0	0	0	0	0	1	0	1	0	0	0	0	1	2	3
Subdirección de seguridad y protección civil	0	0	0	0	3	0	0	1	0	0	0	0	0	0	4	1	5
Terapia intensiva central	0	0	2	0	1	4	0	2	2	0	0	2	0	0	10	9	19
Unidad de calidad y seg. de la atención med.	0	0	1	0	1	3	0	1	0	0	0	0	0	0	2	4	6
Unidad de Transplantes	0	0	0	0	0	0	0	1	0	0	0	0	0	0	0	1	1
Unidad jurídica	0	0	0	0	0	0	0	0	0	0	0	0	0	0	1	0	1
Urgencias medicas	0	0	5	0	4	2	0	4	9	3	1	0	0	0	34	11	45
Urología	0	0	2	0	1	1	0	4	3	3	0	0	1	0	10	8	18
Subtotal	0	0	62	0	180	145	0	279	179	244	50	96	9	18	747	840	1,587
Total Inst.	0	62	325	279	423	146	27	1,587									

PRODUCTIVIDAD POR ESPECIALIDAD MÉDICA

Otorrinolaringología 101 A

Comparativo de Productividad enero – junio / 2014 - 2015

Actividad	2014				2015			
	Programado	Realizado	% de Avance	Calificación	Programado	Realizado	% de avance	Calificación
Consultas de primera vez	2,983	2,911	97.59	V	2,513	2,973	118.30	V
Consultas subsecuentes	5,066	5,451	107.60	V	5,036	7,463	148.19	V
Total	8,049	8,362	103.89	V	7,549	10,436	138.24	V
Interconsultas		792				758		
Ingresos		1,085				731		
Egresos	864	856	99.07	V	868	720	82.95	R
Intervenciones quirúrgicas	447	521	116.55	V	458	753	164.41	V
Procedimientos no Quirúrgicos		99				4,383		
Días paciente	3,112	3,047	97.91	V	3,135	3,346	106.73	V
Días cama	4,186	4,550	108.70	V	4,550	4,548	99.96	V
Porcentaje de ocupación	74.34	66.97	90.09	A	68.90	73.57	106.78	V

Otorrinolaringología 101 A

20 Principales Motivos de Consulta enero – junio 2015

Causa	Femenino	Masculino	Total	%
Desviación del tabique nasal	1,391	972	2,363	22.64
Rinofaringitis crónica	747	300	1,047	10.03
Pansinusitis crónica	569	207	776	7.44
Otitis media, no especificada	406	225	631	6.05
Amigdalitis crónica	378	192	570	5.46
Otros cuidados especificados posteriores a la cirugía	259	209	468	4.48
Deformidad adquirida de la nariz	221	213	434	4.16
Otros estados postquirúrgicos especificados	231	146	377	3.61
Hipoacusia, no especificada	222	128	350	3.35
Otras otitis medias crónicas supurativas	197	82	279	2.67
Sinusitis maxilar crónica	169	99	268	2.57
Perforación de la membrana timpánica, sin otra especificación	151	84	235	2.25
Vértigo paroxístico benigno	138	52	190	1.82
Hipoacusia conductiva bilateral	112	67	179	1.72
Presbiacusia	112	49	161	1.54
Rinitis alérgica, no especificada	119	42	161	1.54
Enfermedad del reflujo gastroesofágico sin esofagitis	99	46	145	1.39
Epistaxis	74	53	127	1.22
Hipertrofia de los cornetes nasales	75	48	123	1.18
Pólipo de la cavidad nasal	53	33	86	0.82
Otros	906	560	1,466	14.05
Total	6,629	3,807	10,436	100.00

Patologías determinadas conforme al 99.77% de los diagnósticos capturados

Otorrinolaringología 101 A

20 Principales Motivos de Consulta por grupo de edad y sexo enero – junio 2015

CAUSA	< 1		1 - 4		5 - 14		15 - 24		25 - 44	
	f	m	f	m	f	m	f	m	f	m
Desviación del tabique nasal	0	0	0	0	2	8	254	268	548	386
Rinofaringitis crónica	0	0	59	100	135	65	44	19	227	43
Pansinusitis crónica	0	0	76	21	40	52	33	19	150	45
Otitis media, no especificada	0	0	0	1	1	0	32	33	124	81
Amigdalitis crónica	0	0	2	1	5	16	68	44	147	69
Otros cuidados especificados posteriores a la cirugía	0	0	1	0	2	2	46	55	87	93
Deformidad adquirida de la nariz	0	0	0	0	0	0	68	81	100	94
Otros estados postquirúrgicos especificados	0	0	1	3	2	4	35	30	93	53
Hipoacusia, no especificada	0	0	0	1	3	0	11	4	42	32
Otras otitis medias crónicas supurativas	0	0	0	0	3	0	21	15	55	28
Sinusitis maxilar crónica	0	0	0	1	0	0	19	20	58	43
Perforación de la membrana timpánica, sin otra especificación	0	0	2	0	1	2	12	4	44	33
Vértigo paroxístico benigno	0	0	0	0	0	0	3	1	37	22
Hipoacusia conductiva bilateral	0	0	0	0	0	0	4	9	28	11
Presbiacusia	0	0	0	0	0	0	1	3	18	11
Rinitis alérgica, no especificada	0	0	0	0	1	3	12	9	46	20
Enfermedad del reflujo gastroesofágico sin esofagitis	0	0	0	0	0	0	3	4	25	19
Epistaxis	0	0	2	0	1	2	6	4	20	23
Hipertrofia de los cornetes nasales	0	0	0	0	0	1	9	13	24	21
Pólipo de la cavidad nasal	0	0	0	0	1	0	6	1	23	18
Otros	0	1	1	1	3	15	89	66	275	201
TOTAL	0	1	144	129	200	170	776	702	2,171	1,346

Otorrinolaringología 101 A

20 Principales Motivos de Consulta por grupo de edad y sexo enero – junio 2015

CAUSA	45 – 59		60 - 64		65 o +		Total Fem.	Total mas	Total general
	f	m	f	m	f	m			
Desviación del tabique nasal	413	219	83	32	91	59	1,391	972	2,363
Rinofaringitis crónica	162	28	69	3	51	42	747	300	1,047
Pansinusitis crónica	131	50	44	0	95	20	569	207	776
Otitis media, no especificada	161	56	25	19	63	35	406	225	631
Amigdalitis crónica	104	43	19	6	33	12	378	192	570
Otros cuidados especificados posteriores a la cirugía	96	48	14	2	13	9	259	209	468
Deformidad adquirida de la nariz	40	32	4	3	9	3	221	213	434
Otros estados postquirúrgicos especificados	73	30	10	8	17	18	231	146	377
Hipoacusia, no especificada	79	38	22	14	65	39	222	128	350
Otras otitis medias crónicas supurativas	86	24	11	4	21	11	197	82	279
Sinusitis maxilar crónica	65	18	14	9	13	8	169	99	268
Perforación de la membrana timpánica, sin otra especificación	73	33	3	3	16	9	151	84	235
Vértigo paroxístico benigno	58	15	23	6	17	8	138	52	190
Hipoacusia conductiva bilateral	44	16	11	4	25	27	112	67	179
Presbiacusia	37	12	13	2	43	21	112	49	161
Rinitis alérgica, no especificada	36	6	7	2	17	2	119	42	161
Enfermedad del reflujo gastroesofágico sin esofagitis	45	9	13	8	13	6	99	46	145
Epistaxis	27	9	3	5	15	10	74	53	127
Hipertrofia de los cornetes nasales	33	8	6	3	3	2	75	48	123
Pólipo de la cavidad nasal	13	11	3	2	7	1	53	33	86
Otros	336	151	82	35	120	91	906	560	1,466
TOTAL	2,112	856	479	170	747	433	6,629	3,807	10,436

Otorrinolaringología 101 A

20 Diagnósticos de Egreso más frecuentes enero – junio 2015

Causa	Femenino	Masculino	Total
Desviación del tabique nasal	102	102	204
Amigdalitis crónica	68	40	108
Deformidad adquirida de la nariz	56	49	105
Otitis media, no especificada	10	10	20
Perforación de la membrana timpánica, sin otra especificación	11	9	20
Pólipo de la cavidad nasal	10	10	20
Absceso cutáneo, furúnculo y carbunco de la cara	10	8	18
Tumor maligno de la fosa nasal	6	8	14
Tumor maligno de la glotis	7	6	13
Pólipo de las cuerdas vocales y de la laringe	6	6	12
Sinusitis maxilar crónica	4	6	10
Hipertrofia de los cornetes nasales	4	5	9
Otosclerosis, no especificada	7	1	8
Otras otitis medias crónicas supurativas	7	0	7
Absceso cutáneo, furúnculo y carbunco del cuello	3	4	7
Linfadenitis aguda de cara, cabeza y cuello	3	4	7
Fractura del maxilar inferior	0	5	5
Tumor maligno del anillo de waldeyer	2	2	4
Hipoacusia, no especificada	3	1	4
Tumor benigno de la glándula parótida	3	1	4
Otros	59	62	121
Total	381	339	720

Otorrinolaringología 101 A

20 Diagnósticos de Egreso por Grupo de Edad y Sexo más frecuentes enero – junio 2015

CAUSA	< 1		1 - 4		5 - 14		15 - 24		25 - 44	
	f	m	f	m	f	m	f	m	f	m
Desviación del tabique nasal	0	0	0	0	0	1	25	41	50	39
Amigdalitis crónica	0	0	1	0	3	8	20	7	29	21
Deformidad adquirida de la nariz	0	0	0	0	0	0	17	22	32	21
Otitis media, no especificada	0	0	0	0	0	0	0	0	4	3
Perforación de la membrana timpánica, sin otra especificación	0	0	0	0	0	0	1	1	4	3
Pólipo de la cavidad nasal	0	0	0	0	0	0	3	0	3	6
Absceso cutáneo, furúnculo y carbunco de la cara	0	0	0	0	0	0	2	3	4	1
Tumor maligno de la fosa nasal	0	0	0	0	0	0	1	0	1	5
Tumor maligno de la glotis	0	0	0	0	0	0	1	0	2	0
Pólipo de las cuerdas vocales y de la laringe	0	0	0	0	0	0	1	0	0	5
Sinusitis maxilar crónica	0	0	0	0	0	0	1	2	2	2
Hipertrofia de los cornetes nasales	0	0	0	0	0	0	2	3	0	1
Otosclerosis, no especificada	0	0	0	0	0	0	0	0	3	0
Otras otitis medias crónicas supurativas	0	0	0	0	0	0	2	0	2	0
Absceso cutáneo, furúnculo y carbunco del cuello	0	0	0	0	0	0	0	0	2	2
Linfadenitis aguda de cara, cabeza y cuello	0	0	0	0	0	0	1	0	2	1
Fractura del maxilar inferior	0	0	0	0	0	0	0	0	0	4
Tumor maligno del anillo de waldeyer	0	0	0	0	0	0	0	0	0	1
Hipoacusia, no especificada	0	0	3	1	0	0	0	0	0	0
Tumor benigno de la glándula parótida	0	0	0	0	0	0	0	1	3	0
Otros	0	0	0	0	1	3	12	10	21	15
TOTAL	0	0	4	1	4	12	89	90	164	130

Otorrinolaringología 101 A

20 Diagnósticos de Egreso por Grupo de Edad y Sexo más frecuentes enero – junio 2015

CAUSA	45 – 59		60 - 64		65 o +		Total Fem.	Total mas	Total general
	f	m	f	m	f	m			
Desviación del tabique nasal	23	18	1	1	3	2	102	102	204
Amigdalitis crónica	14	4	0	0	1	0	68	40	108
Deformidad adquirida de la nariz	5	6	0	0	2	0	56	49	105
Otitis media, no especificada	5	6	1	1	0	0	10	10	20
Perforación de la membrana timpánica, sin otra especificación	6	4	0	1	0	0	11	9	20
Pólipo de la cavidad nasal	3	4	1	0	0	0	10	10	20
Absceso cutáneo, furúnculo y carbunco de la cara	2	2	1	1	1	1	10	8	18
Tumor maligno de la fosa nasal	1	1	0	1	3	1	6	8	14
Tumor maligno de la glotis	2	5	1	0	1	1	7	6	13
Pólipo de las cuerdas vocales y de la laringe	2	0	3	0	0	1	6	6	12
Sinusitis maxilar crónica	0	1	1	1	0	0	4	6	10
Hipertrofia de los cornetes nasales	2	1	0	0	0	0	4	5	9
Otosclerosis, no especificada	4	1	0	0	0	0	7	1	8
Otras otitis medias crónicas supurativas	2	0	0	0	1	0	7	0	7
Absceso cutáneo, furúnculo y carbunco del cuello	1	2	0	0	0	0	3	4	7
Linfadenitis aguda de cara, cabeza y cuello	0	0	0	1	0	2	3	4	7
Fractura del maxilar inferior	0	1	0	0	0	0	0	5	5
Tumor maligno del anillo de waldeyer	1	0	1	0	0	1	2	2	4
Hipoacusia, no especificada	0	0	0	0	0	0	3	1	4
Tumor benigno de la glándula parótida	0	0	0	0	0	0	3	1	4
Otros	18	19	3	5	4	10	59	62	121
TOTAL	91	75	13	12	16	19	381	339	720

Otorrinolaringología 101 A

Principales causas de Defunción enero – junio 2015

Causa	Femenino	Masculino	Total
Neumonía	0	2	2
Sepsis debida a estreptococo, grupo a	1	0	1
Infarto transmural agudo del miocardio de la pared anterior	0	1	1
Enfermedades del mediastino, no clasificadas en otra parte	0	1	1
Total	1	4	5

Otorrinolaringología 101 A

Principales causas de Defunción por Grupo de Edad y Sexo enero – junio 2015

CAUSA	< 1		1 - 4		5 - 14		15 - 24		25 - 44	
	f	m	f	m	f	m	f	m	f	m
Neumonía	0	0	0	0	0	0	0	0	0	0
Sepsis debida a estreptococo, grupo a	0	0	0	0	0	0	0	0	0	0
Infarto transmural agudo del miocardio de la pared anterior	0	0	0	0	0	0	0	0	0	0
Enfermedades del mediastino, no clasificadas en otra parte	0	0	0	0	0	0	0	0	0	1
TOTAL	0	0	0	0	0	0	0	0	0	1

Otorrinolaringología 101 A

Principales causas de Defunción por Grupo de Edad y Sexo enero – junio 2015

CAUSA	45 – 59		60 – 64		65 o +		Total Fem.	Total mas	Total general
	f	m	f	m	f	m			
Neumonía	0	1	0	0	0	1	0	2	2
Sepsis debida a estreptococo, grupo a	1	0	0	0	0	0	1	0	1
Infarto transmural agudo del miocardio de la pared anterior	0	1	0	0	0	0	0	1	1
Enfermedades del mediastino, no clasificadas en otra parte	0	0	0	0	0	0	0	1	1
TOTAL	1	2	0	0	0	1	1	4	5

Otorrinolaringología 101 A

Principales Cirugías y Procedimientos no Quirúrgicos enero – junio 2015

Causa	Femenino	Masculino	Total
Otros procedimientos respiratorios	2,497	892	3,389
Curación de herida	194	526	720
Rinoplastia y rinoseptoplastia	151	145	296
Otra turbinectomia	65	51	116
Amigdalotomía sin adenoidectomia	62	39	101
Medicación respiratoria administrada mediante nebulizador	29	34	63
Sustitución de tapón o drenaje de herida	14	43	57
Otra operación sobre la nariz	24	21	45
Drenaje de cara y suelo de la boca	10	31	41
Control de epistaxis por taponamiento nasal anterior	19	18	37
Timpanoplastia	19	13	32
Mastoidectomia	11	8	19
Otra consulta	9	10	19
Incisión y drenaje de amígdala y estructuras periamigdalinas	3	9	12
Excisión local o extirpación de lesión intranasal	3	6	9
Otras operaciones sobre tráquea	5	4	9
Laringoscopia y otra traqueoscopia	6	2	8
Control de epistaxis por taponamiento posterior (y anterior)	4	3	7
Otras operaciones sobre laringe	3	3	6
Otra incisión con drenaje de piel y tejido subcutáneo	5	1	6
Otros	76	68	144
Total	3,209	1,927	5,136

Otorrinolaringología 101 A

Principales Cirugías y Procedimientos no Quirúrgicos por grupo de Edad y Sexo enero – junio 2015

CAUSA	< 1		1 - 4		5 - 14		15 - 24		25 - 44	
	f	m	f	m	f	m	f	m	f	m
Otros procedimientos respiratorios	0	0	267	204	346	209	136	59	692	154
Curación de herida	0	0	0	0	0	0	4	5	108	249
Rinoplastia y rinoseptoplastia	0	0	0	0	0	1	43	60	74	54
Otra turbinectomia	0	0	0	0	0	1	16	23	30	20
Amigdalotomía sin adenoidectomia	0	0	1	0	2	5	19	8	26	20
Medicación respiratoria administrada mediante nebulizador	0	0	1	0	0	1	3	2	16	16
Sustitución de tapón o drenaje de herida	0	0	0	0	0	0	0	5	0	16
Otra operación sobre la nariz	0	0	0	0	0	0	5	3	13	11
Drenaje de cara y suelo de la boca	0	0	0	0	0	0	1	4	1	1
Control de epistaxis por taponamiento nasal anterior	0	0	0	0	1	0	2	2	2	9
Timpanoplastia	0	0	0	0	0	0	2	1	6	6
Mastoidectomia	0	0	0	0	0	0	2	0	3	3
Otra consulta	0	0	0	0	0	0	1	4	2	4
Incisión y drenaje de amígdala y estructuras periamigdalinas	0	0	0	0	0	0	0	1	2	6
Excisión local o extirpación de lesión intranasal	0	0	0	0	0	0	0	0	2	3
Otras operaciones sobre tráquea	0	0	0	0	0	0	0	0	1	1
Laringoscopia y otra traqueoscopia	0	0	0	0	0	0	1	0	2	1
Control de epistaxis por taponamiento posterior (y anterior)	0	0	0	0	0	0	2	1	0	0
Otras operaciones sobre laringe	0	0	0	0	0	0	0	0	0	2
Otra incisión con drenaje de piel y tejido subcutáneo	0	0	0	0	0	0	0	0	2	1
Otros	0	0	3	4	1	4	9	10	28	24
TOTAL	0	0	272	208	350	221	246	188	1,010	601

Otorrinolaringología 101 A


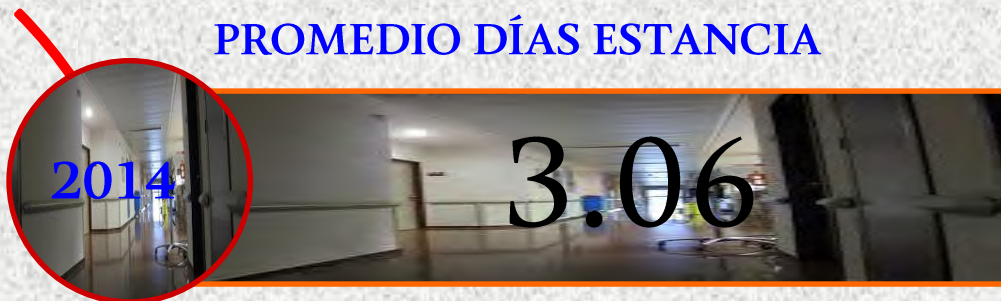
Principales Cirugías y Procedimientos no Quirúrgicos por grupo de Edad y Sexo enero – junio 2015

CAUSA	45 – 59		60 – 64		65 o +		Total Fem.	Total mas	Total general
	f	m	f	m	f	m			
Otros procedimientos respiratorios	542	137	222	7	292	122	2,497	892	3,389
Curación de herida	67	217	8	22	7	33	194	526	720
Rinoplastia y rinoseptoplastia	30	27	2	0	2	3	151	145	296
Otra turbinectomia	17	7	1	0	1	0	65	51	116
Amigdalotomía sin adenoidectomia	13	5	0	0	1	1	62	39	101
Medicación respiratoria administrada mediante nebulizador	8	13	0	1	1	1	29	34	63
Sustitución de tapón o drenaje de herida	9	14	0	8	5	0	14	43	57
Otra operación sobre la nariz	3	4	2	3	1	0	24	21	45
Drenaje de cara y suelo de la boca	5	20	0	6	3	0	10	31	41
Control de epistaxis por taponamiento nasal anterior	6	3	2	1	6	3	19	18	37
Timpanoplastia	9	5	1	1	1	0	19	13	32
Mastoidectomia	6	2	0	2	0	1	11	8	19
Otra consulta	5	1	1	0	0	1	9	10	19
Incisión y drenaje de amígdala y estructuras periamigdalinas	1	2	0	0	0	0	3	9	12
Excisión local o extirpación de lesión intranasal	1	2	0	1	0	0	3	6	9
Otras operaciones sobre tráquea	2	2	2	0	0	1	5	4	9
Laringoscopia y otra traqueoscopia	2	1	0	0	1	0	6	2	8
Control de epistaxis por taponamiento posterior (y anterior)	2	0	0	0	0	2	4	3	7
Otras operaciones sobre laringe	1	0	2	0	0	1	3	3	6
Otra incisión con drenaje de piel y tejido subcutáneo	1	0	2	0	0	0	5	1	6
Otros	26	14	3	3	6	9	76	68	144
TOTAL	756	476	248	55	327	178	3,209	1,927	5,136

PORCENTAJE DE OCUPACIÓN



PROMEDIO DÍAS ESTANCIA




OTORRINOLARINGOLOGÍA

INDICE DE ROTACION



INTERVALO DE SUSTITUCION



OTORRINOLARINGOLOGÍA

Otorrinolaringología 101 A

Recursos Humanos

Categoría	Turno					Total
	Completo	Matutino	Vespertino	Nocturno	Sab, dom y fest	
Rama médica						
Médico especialista “A”	0	3	0	0	0	3
Médico especialista “B”	0	3	0	0	0	3
Médico especialista “C”	0	8	0	0	0	8
Rama de enfermería						
Auxiliar de enfermería "A"	0	2	2	1	0	5
Auxiliar de enfermería "B"	0	2	0	0	0	2
Enfermera especialista “A”	0	2	0	0	0	2
Enfermera especialista “C”	0	2	0	0	0	2
Enfermera general titulada "A"	0	3	2	2	0	7
Enfermera general titulada "B"	0	1	0	0	0	1
Enfermera general titulada “C”	0	4	2	1	0	7
Enfermera jefe de servicios	0	0	0	1	0	1
Jefe de enfermeras “C”	0	1	0	0	0	1
Rama paramédica						
Afanadora	0	3	2	1	1	7
Camillero	0	2	0	1	0	3
Inhalo terapeuta	0	2	0	0	0	2
Rama afín administrativa						
Apoyo administrativo en salud A 2	0	2	1	0	0	3
Apoyo administrativo en salud A 3	0	3	0	1	0	4
Apoyo administrativo en salud A 4	0	0	0	0	1	1
Apoyo administrativo en salud A 6	0	1	0	0	1	2
Total	0	44	9	8	3	64

Oftalmología 102 A

Comparativo de Productividad enero – junio / 2014 – 2015

Actividad	2014				2015			
	Programado	Realizado	% de avance	Calificación	Programado	Realizado	% de avance	Calificación
Consultas de primera vez	4,808	5,632	117.14	V	5,735	5,887	102.65	V
Consultas subsecuentes	11,840	13,509	114.10	V	12,863	13,749	106.89	V
Total	16,648	19,141	114.97	V	18,598	19,636	105.58	V
Interconsultas		258				256		
Ingresos		1,179				1,009		
Egresos	1,094	1,018	93.05	A	1,043	1,001	95.97	A
Intervenciones quirúrgicas	1,261	1,199	95.08	A	1,595	1,269	79.56	R
Procedimientos no quirúrgicos		5,050				4,795		
Días paciente	2,898	2,587	89.27	R	2,713	2,581	95.13	A
Días cama	4,550	4,186	92.00	A	4,914	4,186	85.19	R
Porcentaje de ocupación	63.69	61.80	97.03	V	55.21	61.66	111.68	V

Oftalmología 102 A

20 Principales Motivos de Consulta enero – junio 2015

Causa	Femenino	Masculino	Total	%
Retinopatía diabética	1,984	1,383	3,367	17.15
Presencia de lentes intraoculares	945	614	1,559	7.94
Presbicia	1,042	390	1,432	7.29
Miopía	870	388	1,258	6.41
Glaucoma primario de Angulo abierto	840	344	1,184	6.03
Otras formas especificadas de catarata	478	307	785	4.00
Astigmatismo	390	280	670	3.41
Pterigion	395	183	578	2.94
Estrabismo concomitante convergente	209	262	471	2.40
Retinopatías del fondo y cambios vasculares retinianos	303	145	448	2.28
Catarata senil nuclear	248	140	388	1.98
Estrabismo concomitante divergente	198	184	382	1.95
Blefaritis	234	123	357	1.82
Trasplante de cornea	175	179	354	1.80
Úlcera de la cornea	127	135	262	1.33
Hipermetropía	148	93	241	1.23
Conjuntivitis atópica aguda	145	92	237	1.21
Queratocono	129	100	229	1.17
Sospecha de glaucoma	175	50	225	1.15
Queratitis, no especificada	138	56	194	0.99
Otros	2,923	2,092	5,015	25.54
Total	12,096	7,540	19,636	100.00

Patologías determinadas conforme al 97.39% de los diagnósticos capturados

Oftalmología 102 A

20 Principales Motivos de Consulta por grupo de Edad y Sexo enero – junio 2015

CAUSA	< 1		1 - 4		5 - 14		15 - 24		25 - 44	
	f	m	f	m	f	m	f	m	f	m
Retinopatía diabética	4	0	2	1	3	9	33	37	214	196
Presencia de lentes intraoculares	0	1	4	11	5	15	15	23	59	70
Presbicia	0	0	0	0	0	1	0	4	54	21
Miopía	2	1	5	6	42	39	140	83	261	122
Glaucoma primario de Angulo abierto	0	0	0	0	5	2	6	10	77	29
Otras formas especificadas de catarata	0	1	0	0	5	1	10	10	48	26
Astigmatismo	2	3	9	13	95	82	78	54	92	58
Pterigion	0	0	0	0	3	0	12	10	82	52
Estrabismo concomitante convergente	7	6	45	87	89	117	27	30	23	14
Retinopatías del fondo y cambios vasculares retinianos	2	1	0	0	2	2	11	9	56	28
Catarata senil nuclear	0	0	0	0	0	0	4	1	19	10
Estrabismo concomitante divergente	4	4	35	52	83	68	28	26	31	20
Blefaritis	1	0	1	5	12	22	16	6	46	31
Trasplante de cornea	0	0	0	0	0	3	12	17	30	53
Úlcera de la cornea	0	0	0	2	6	10	15	10	29	20
Hipermetropía	4	4	16	18	24	31	12	4	22	11
Conjuntivitis atópica aguda	1	4	3	1	12	36	17	10	26	12
Queratocono	0	0	2	0	4	10	31	33	57	35
Sospecha de glaucoma	0	0	0	0	1	1	7	2	32	9
Queratitis, no especificada	0	0	0	2	1	3	5	7	44	10
Otros	26	42	89	126	164	248	174	219	497	392
TOTAL	53	67	211	324	556	700	653	605	1,799	1,219

Oftalmología 102 A

20 Principales Motivos de Consulta por grupo de Edad y Sexo enero – junio 2015

CAUSA	45 – 59		60 - 64		65 o +		Total Fem.	Total mas	Total general
	f	m	f	m	f	m			
Retinopatía diabética	778	541	362	242	588	357	1,984	1,383	3,367
Presencia de lentes intraoculares	178	112	113	63	571	319	945	614	1,559
Presbicia	405	130	163	55	420	179	1,042	390	1,432
Miopía	263	70	62	23	95	44	870	388	1,258
Glaucoma primario de Angulo abierto	221	81	128	42	403	180	840	344	1,184
Otras formas especificadas de catarata	100	67	81	40	234	162	478	307	785
Astigmatismo	64	37	18	8	32	25	390	280	670
Pterigion	192	70	47	18	59	33	395	183	578
Estrabismo concomitante convergente	16	5	0	1	2	2	209	262	471
Retinopatías del fondo y cambios vasculares retinianos	104	34	38	10	90	61	303	145	448
Catarata senil nuclear	51	35	37	20	137	74	248	140	388
Estrabismo concomitante divergente	10	2	4	4	3	8	198	184	382
Blefaritis	80	18	32	16	46	25	234	123	357
Trasplante de cornea	33	46	22	24	78	36	175	179	354
Ulcera de la cornea	31	53	15	9	31	31	127	135	262
Hipermetropía	34	12	18	6	18	7	148	93	241
Conjuntivitis atópica aguda	47	14	13	7	26	8	145	92	237
Queratocono	21	17	6	1	8	4	129	100	229
Sospecha de glaucoma	69	14	21	5	45	19	175	50	225
Queratitis, no especificada	46	24	14	2	28	8	138	56	194
Otros	798	443	290	151	885	471	2,923	2,092	5,015
TOTAL	3,541	1,825	1,484	747	3,799	2,053	12,096	7,540	19,636

Oftalmología 102 A

20 Diagnósticos de Egresos más Frecuentes enero – junio 2015

Causa	Femenino	Masculino	Total
Catarata	205	171	376
Glaucoma	42	36	78
Hemorragia del vítreo	26	41	67
Estrabismo	12	31	43
Endoftalmitis	15	19	34
Ulcera de la cornea	15	18	33
Herida penetrante del globo ocular sin cuerpo extraño	4	24	28
Pterigion	20	6	26
Desprendimiento de la retina con ruptura	9	16	25
Estenosis e insuficiencia de las vías lagrimales	6	8	14
Retinosquisis y quistes de la retina	4	9	13
Herida del párpado y de la región peri ocular	3	9	12
Presencia de lentes intraoculares	2	10	12
Blefaroptosis	7	4	11
Traumatismo de la conjuntiva y abrasión corneal sin mención de cuerpo extraño	1	10	11
Entropión y triquiasis palpebral	3	6	9
Retinopatías del fondo y cambios vasculares retinianos	3	6	9
Dacrioadenitis	6	2	8
Contusión del globo ocular y del tejido orbitario	1	6	7
Tumor maligno de la retina	3	3	6
Otros	84	95	179
Total	471	530	1001

Oftalmología 102 A

20 Diagnósticos de Egreso por Grupo de Edad y Sexo más frecuentes enero – junio 2015

CAUSA	< 1		1 - 4		5 - 14		15 - 24		25 - 44	
	f	m	f	m	f	m	f	m	f	m
Catarata	0	1	1	1	0	4	1	7	11	17
Glaucoma	0	0	0	0	1	1	0	0	7	8
Hemorragia del vítreo	0	0	0	1	0	0	0	0	0	7
Estrabismo	0	1	2	10	5	11	2	4	1	4
Endoftalmitis	0	0	0	0	0	0	0	1	1	1
Úlcera de la córnea	0	0	0	1	0	0	2	0	2	0
Herida penetrante del globo ocular sin cuerpo extraño	0	0	0	2	1	2	2	7	0	8
Pterigion	0	0	0	0	0	0	0	0	4	1
Desprendimiento de la retina con ruptura	0	0	0	0	0	2	0	0	4	5
Estenosis e insuficiencia de las vías lagrimales	0	0	2	4	1	0	0	1	0	2
Retinosquisis y quistes de la retina	0	0	0	0	0	1	0	0	1	2
Herida del párpado y de la región peri ocular	0	0	0	0	1	1	2	3	0	2
Presencia de lentes intraoculares	0	0	0	2	0	0	0	1	0	0
Blefaroptosis	0	0	0	0	0	1	0	0	0	1
Traumatismo de la conjuntiva y abrasión corneal sin mención de cuerpo extraño	0	0	0	0	0	1	1	1	0	2
Entropión y triquiasis palpebral	0	0	0	0	0	0	0	2	0	0
Retinopatías del fondo y cambios vasculares retinianos	3	2	0	0	0	0	0	1	0	1
Dacrioadenitis	2	2	0	0	1	0	0	0	0	0
Contusión del globo ocular y del tejido orbitario	0	0	0	0	1	0	0	1	0	4
Tumor maligno de la retina	0	0	1	3	0	0	0	0	0	0
Otros	1	0	8	10	6	13	9	11	11	23
TOTAL	6	6	14	34	17	37	19	40	42	88

Oftalmología 102 A

20 Diagnósticos de Egreso por Grupo de Edad y Sexo más frecuentes enero – junio 2015

CAUSA	45 – 59		60 - 64		65 o +		Total Fem.	Total mas	Total general
	f	m	f	m	f	m			
Catarata	41	49	39	21	112	71	205	171	376
Glaucoma	18	10	3	4	13	13	42	36	78
Hemorragia del vítreo	14	21	2	8	10	4	26	41	67
Estrabismo	2	1	0	0	0	0	12	31	43
Endoftalmitis	7	8	3	4	4	5	15	19	34
Ulcera de la cornea	3	7	1	3	7	7	15	18	33
Herida penetrante del globo ocular sin cuerpo extraño	0	4	0	0	1	1	4	24	28
Pterigion	11	4	3	0	2	1	20	6	26
Desprendimiento de la retina con ruptura	1	4	2	2	2	3	9	16	25
Estenosis e insuficiencia de las vías lagrimales	1	1	1	0	1	0	6	8	14
Retinosquisis y quistes de la retina	3	3	0	1	0	2	4	9	13
Herida del párpado y de la región peri ocular	0	1	0	1	0	1	3	9	12
Presencia de lentes intraoculares	1	3	0	1	1	3	2	10	12
Blefaroptosis	2	0	1	0	4	2	7	4	11
Traumatismo de la conjuntiva y abrasión corneal sin mención de cuerpo extraño	0	4	0	1	0	1	1	10	11
Entropión y triquiasis palpebral	0	0	0	0	3	4	3	6	9
Retinopatías del fondo y cambios vasculares retinianos	0	1	0	1	0	0	3	6	9
Dacrioadenitis	2	0	0	0	1	0	6	2	8
Contusión del globo ocular y del tejido orbitario	0	1	0	0	0	0	1	6	7
Tumor maligno de la retina	0	0	2	0	0	0	3	3	6
Otros	17	16	10	10	22	12	84	95	179
TOTAL	123	138	67	57	183	130	471	530	1001

Oftalmología 102 A

20 Principales Causas de Defunción enero – junio 2015

Causa	Femenino	Masculino	Total
Tuberculosis del pulmón	0	1	1
Sepsis	0	1	1
Total	0	2	2

Oftalmología 102 A

Principales causas de Defunción por Grupo de Edad y Sexo enero – junio 2015

CAUSA	< 1		1 - 4		5 - 14		15 - 24		25 - 44	
	f	m	f	m	f	m	f	m	f	m
Tuberculosis del pulmón	0	0	0	0	0	0	0	0	0	0
Sepsis	0	0	0	0	0	0	0	0	0	1
TOTAL	0	0	0	0	0	0	0	0	0	1

Oftalmología 102 A

Principales causas de Defunción por Grupo de Edad y Sexo enero – junio 2015

CAUSA	45 – 59		60 – 64		65 o +		Total Fem.	Total mas	Total general
	f	m	f	m	f	m			
Tuberculosis del pulmón	0	1	0	0	0	0	0	1	1
Sepsis	0	0	0	0	0	0	0	1	1
TOTAL	0	1	0	0	0	0	0	2	2

Oftalmología 102 A

Principales Cirugías y Procedimientos no Quirúrgicos enero – junio 2015

Causa	Femenino	Masculino	Total
Destrucción de lesión coriorretinal por fotocoagulación por laser	891	711	1,602
Estudio del ojo con ultrasonidos (ecografía)	671	537	1,208
Estudio de campo visual	695	267	962
Facoemulsificación y aspiración de catarata	342	270	612
Angiografía o angioscopia por fluorescencia del ojo	326	202	528
Inyección de sustituto vítreo	200	150	350
Otra operación sobre un musculo extraocular	28	48	76
Inserción de prótesis de cristalino intraocular en el momento de la extracción de la catarata, una sola etapa	44	27	71
Extracción de cuerpo vítreo, acceso anterior	25	40	65
Excisión de chalacion	29	10	39
Trabeculectomia desde el exterior	14	23	37
Inyección retrobulbar de agente terapéutico	23	13	36
Otra excisión de pterigion	22	13	35
Sondaje del punto lagrimal	25	9	34
Extracción del contenido del ojo con implantación simultanea de la esclerótica	5	19	24
Otros procedimientos de glaucoma	12	9	21
Fotografía del fondo del ojo	5	15	20
Ciclocrioterapia	5	11	16
Excisión de otra lesión menor de parpado	4	10	14
Excisión de pterigion con injerto corneal	10	3	13
Otros	139	162	301
Total	3,515	2,549	6,064

Oftalmología 102 A

Principales Cirugías y Procedimientos no Quirúrgicos por grupo de Edad y Sexo enero – junio 2015

CAUSA	< 1		1 - 4		5 - 14		15 - 24		25 - 44	
	f	m	f	m	f	m	f	m	f	m
Destrucción de lesión coriorretinal por fotocoagulación por laser	0	0	1	1	1	2	12	8	111	96
Estudio del ojo con ultrasonidos (ecografía)	1	2	1	2	3	9	13	16	72	64
Estudio de campo visual	0	0	0	0	9	3	21	16	92	35
Facoemulsificación y aspiración de catarata	0	2	3	9	1	7	2	8	16	27
Angiografía o angioscopia por fluorescencia del ojo	0	0	0	0	1	1	11	8	23	32
Inyección de sustituto vítreo	1	0	0	1	2	2	7	0	17	24
Otra operación sobre un musculo extraocular	0	0	7	12	10	15	5	12	4	6
Inserción de prótesis de cristalino intraocular en el momento de la extracción de la catarata, una sola etapa	0	0	0	0	0	0	0	1	2	4
Extracción de cuerpo vítreo, acceso anterior	1	0	1	0	0	2	0	0	2	10
Excisión de chalacion	0	0	0	0	5	2	6	2	9	3
Trabeculectomía desde el exterior	0	0	0	0	0	0	0	0	1	3
Inyección retrobulbar de agente terapéutico	0	0	0	0	0	0	5	1	7	2
Otra excisión de pterigion	0	0	0	0	0	0	0	1	6	5
Sondaje del punto lagrimal	2	1	1	0	0	1	2	0	3	2
Extracción del contenido del ojo con implantación simultánea de la esclerótica	0	0	0	1	0	1	0	4	0	4
Otros procedimientos de glaucoma	0	0	0	0	0	2	0	0	3	3
Fotografía del fondo del ojo	1	1	3	13	0	1	0	0	0	0
Ciclocrioterapia	0	0	0	0	0	1	1	0	0	3
Excisión de otra lesión menor de párpado	0	0	1	1	0	0	1	2	1	2
Excisión de pterigion con injerto corneal	0	0	0	0	0	0	0	0	2	1
Otros	4	2	6	18	11	12	14	22	12	31
TOTAL	10	8	24	58	43	61	100	101	383	357

Oftalmología 102 A

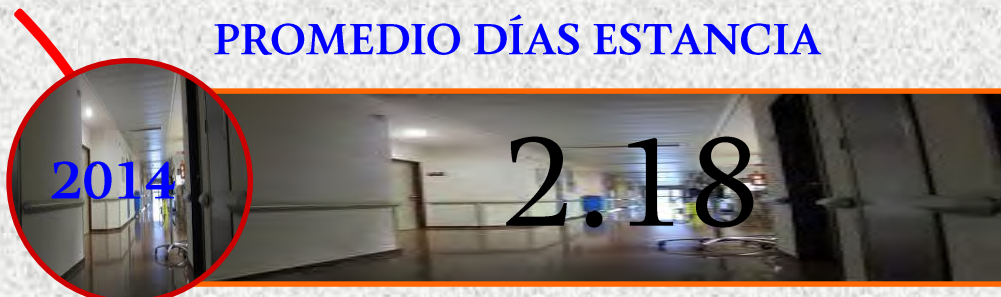
Principales Cirugías y Procedimientos no Quirúrgicos por grupo de Edad y Sexo enero – junio 2015

CAUSA	45 – 59		60 – 64		65 o +		Total Fem.	Total mas	Total general
	f	m	f	m	f	m			
Destrucción de lesión coriorretinal por fotocoagulación por laser	367	324	179	141	220	139	891	711	1,602
Estudio del ojo con ultrasonidos (ecografía)	185	170	115	68	281	206	671	537	1,208
Estudio de campo visual	212	65	103	39	258	109	695	267	962
Facoemulsificación y aspiración de catarata	65	55	53	36	202	126	342	270	612
Angiografía o angioscopia por fluorescencia del ojo	102	68	55	31	134	62	326	202	528
Inyección de sustituto vítreo	73	69	26	13	74	41	200	150	350
Otra operación sobre un musculo extraocular	2	2	0	1	0	0	28	48	76
Inserción de prótesis de cristalino intraocular en el momento de la extracción de la catarata, una sola etapa	9	3	10	2	23	17	44	27	71
Extracción de cuerpo vítreo, acceso anterior	6	16	3	10	12	2	25	40	65
Excisión de chalacion	8	3	0	0	1	0	29	10	39
Trabeculectomia desde el exterior	6	6	3	5	4	9	14	23	37
Inyección retrobulbar de agente terapéutico	6	1	0	3	5	6	23	13	36
Otra excisión de pterigion	13	5	1	1	2	1	22	13	35
Sondaje del punto lagrimal	9	1	1	0	7	4	25	9	34
Extracción del contenido del ojo con implantación simultanea de la esclerótica	1	4	0	3	4	2	5	19	24
Otros procedimientos de glaucoma	4	1	1	0	4	3	12	9	21
Fotografía del fondo del ojo	1	0	0	0	0	0	5	15	20
Ciclocrioterapia	3	4	0	2	1	1	5	11	16
Excisión de otra lesión menor de parpado	1	0	0	2	0	3	4	10	14
Excisión de pterigion con injerto corneal	5	1	2	0	1	1	10	3	13
Otros	42	39	12	6	38	32	139	162	301
TOTAL	1,120	837	564	363	1,271	764	3,515	2,549	6,064

PORCENTAJE DE OCUPACIÓN



PROMEDIO DÍAS ESTANCIA



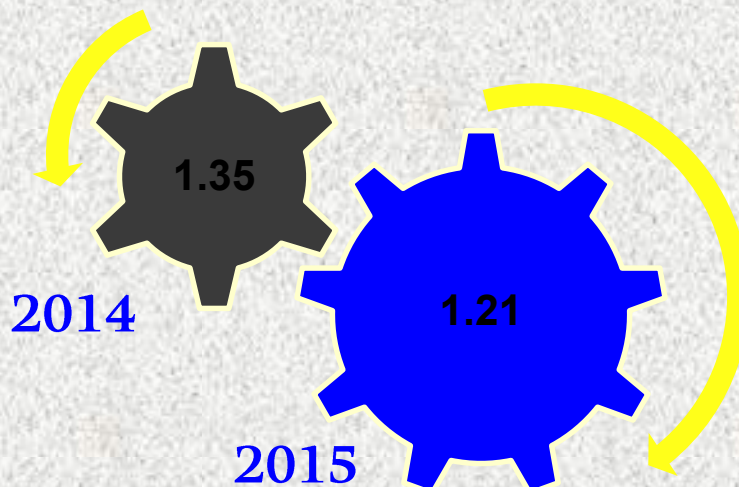
OFTALMOLOGÍA

102 A

INDICE DE ROTACION



INTERVALO DE SUSTITUCION



OFTALMOLOGÍA

Oftalmología 102 A

Recursos Humanos

Categoría	Turno					
	Completo	Matutino	Vespertino	Nocturno	Sab, dom y fest	Total
Rama médica						
Jefe de servicio	1	3	0	0	0	4
Supervisor medico en área normativa	0	2	0	0	0	2
Médico especialista “A”	0	9	0	0	0	9
Medico general “A”	0	1	0	0	0	1
Médico especialista “B”	0	5	0	0	0	5
Médico especialista “C”	0	8	1	0	0	9
Rama de enfermería						
Jefe de enfermeras “C”	0	1	0	0	0	1
Auxiliar de enfermería “A”	0	2	0	0	0	2
Enfermera especialista “A”	0	0	2	0	0	2
Enfermera especialista “B”	0	0	1	0	0	1
Enfermera especialista “C”	0	1	0	0	0	1
Enfermera general titulada “A”	0	9	4	0	0	13
Enfermera general titulada “B”	0	5	0	1	0	6
Enfermera general titulada “C”	0	4	0	2	0	6
Rama paramédica						
Afanadora	0	5	2	0	1	8
Camillero	0	1	0	1	1	3
Cocinero en hospital	0	0	1	0	0	1
Técnico laboratorista “A”	0	1	0	0	0	1
Técnico en optometría	0	1	0	0	0	1
Lavandera en hospital	0	0	1	0	0	1

Oftalmología 102 A

Recursos Humanos

Categoría	Turno					Total
	Completo	Matutino	Vespertino	Nocturno	Sab, dom y fest	
Rama afin administrativa						
Apoyo administrativo en salud A 2	0	2	0	0	0	2
Apoyo administrativo en salud A 3	0	1	1	0	1	3
Apoyo administrativo en salud A 4	0	3	1	0	0	4
Apoyo administrativo en salud A 6	0	3	0	0	0	3
Apoyo administrativo en salud A 7	0	2	1	0	0	3
Soporte administrativo “C”	1	0	0	0	0	1
Total	2	69	15	4	3	93

Fuente: dirección de recursos humanos

Audiología y Foniatría 104 B

Comparativo de Productividad enero – junio / 2014 - 2015

Actividad	2014				2015			
	Programado	Realizado	% de Avance	Calificación	Programado	Realizado	% de avance	Calificación
Consultas de primera vez	1,434	1,332	92.89	A	1,268	1,052	82.97	R
Consultas subsecuentes	2,117	2,029	95.84	A	2,118	1,929	91.08	A
Total	3,551	3,361	94.65	A	3,386	2,981	88.04	R

Audiología y Foniatría 104 B

20 Principales Motivos de Consulta enero – junio 2015

Causa	Femenino	Masculino	Total	%
Otros trastornos especificados del oído interno	407	245	652	21.87
Hipoacusia neurosensorial, bilateral	199	100	299	10.03
Hipoacusia, no especificada	125	88	213	7.15
Persona en contacto con los servicios de salud en otras circunstancias especificadas	123	57	180	6.04
Otitis media aguda serosa	116	33	149	5.00
Presbiacusia	82	40	122	4.09
Otosclerosis, no especificada	80	37	117	3.92
Enfermedad de meniere	82	28	110	3.69
Disfonía	52	27	79	2.65
Otras hipoacusias especificadas	44	31	75	2.52
Consulta para atención y supervisión de la salud de otros niños o lactantes sanos	31	35	66	2.21
Examen de oídos y de la audición	30	31	61	2.05
Hipoacusia súbita idiopática	49	12	61	2.05
Otros cuidados especificados posteriores a la cirugía	17	29	46	1.54
Migraña, no especificada	31	7	38	1.27
Parálisis de las cuerdas vocales y de la laringe	23	14	37	1.24
Microtia	17	20	37	1.24
Vértigo paroxístico benigno	28	2	30	1.01
Trastorno del desarrollo del habla y del lenguaje no especificado	15	13	28	0.94
Tinnitus	20	6	26	0.87
Otros	335	220	555	18.62
Total	1,906	1,075	2,981	100.00

Patologías determinadas conforme al 99.48% de los diagnósticos capturados

Audiología y Foniatría 104 B

20 Principales Motivos de Consulta por Grupo de Edad y Sexo enero – junio 2015

CAUSA	< 1		1 - 4		5 - 14		15 - 24		25 - 44	
	f	m	f	m	f	m	f	m	f	m
Otros trastornos especificados del oído interno	0	1	7	6	14	22	17	6	15	29
Hipoacusia neurosensorial, bilateral	0	0	2	7	2	1	6	3	12	4
Hipoacusia, no especificada	4	10	7	12	2	6	9	6	26	21
Persona en contacto con los servicios de salud en otras circunstancias especificadas	9	9	3	5	2	7	7	3	40	20
Otitis media aguda serosa	0	0	9	6	15	9	6	3	31	9
Presbiacusia	0	0	0	0	0	0	0	0	0	0
Otosclerosis, no especificada	0	0	0	0	0	1	1	0	30	15
Enfermedad de meniere	0	0	0	0	0	0	2	0	32	10
Disfonía	0	0	0	0	1	1	2	3	5	9
Otras hipoacusias especificadas	5	3	20	13	7	6	2	1	6	3
Consulta para atención y supervisión de la salud de otros niños o lactantes sanos	11	14	7	4	13	17	0	0	0	0
Examen de oídos y de la audición	2	7	6	6	3	4	0	3	6	4
Hipoacusia súbita idiopática	0	0	0	0	0	1	2	0	5	1
Otros cuidados especificados posteriores a la cirugía	0	0	1	9	2	11	0	1	6	4
Migraña, no especificada	0	0	0	0	0	0	1	2	6	2
Parálisis de las cuerdas vocales y de la laringe	0	0	0	0	0	0	3	0	2	2
Microtia	5	3	5	2	6	10	0	4	0	1
Vértigo paroxístico benigno	0	0	0	0	0	0	1	0	9	0
Trastorno del desarrollo del habla y del lenguaje no especificado	0	0	2	0	0	1	1	0	5	5
Tinnitus	0	0	0	0	0	0	1	0	4	1
Otros	9	8	18	18	33	33	20	20	75	48
TOTAL	45	55	87	88	100	130	81	55	315	188

Audiología y Foniatría 104 B

20 Principales Motivos de Consulta por Grupo de Edad y Sexo enero – junio 2015

CAUSA	45 – 59		60 – 64		65 o +		Total Fem.	Total mas	Total general
	f	m	f	m	f	m			
Otros trastornos especificados del oído interno	104	46	71	34	179	101	407	245	652
Hipoacusia neurosensorial, bilateral	51	22	26	19	100	44	199	100	299
Hipoacusia, no especificada	40	23	14	3	23	7	125	88	213
Persona en contacto con los servicios de salud en otras circunstancias especificadas	43	11	7	1	12	1	123	57	180
Otitis media aguda serosa	36	2	4	2	15	2	116	33	149
Presbiacusia	5	4	11	4	66	32	82	40	122
Otosclerosis, no especificada	30	15	9	4	10	2	80	37	117
Enfermedad de meniere	32	11	5	1	11	6	82	28	110
Disfonía	26	3	7	2	11	9	52	27	79
Otras hipoacusias especificadas	2	2	1	3	1	0	44	31	75
Consulta para atención y supervisión de la salud de otros niños o lactantes sanos	0	0	0	0	0	0	31	35	66
Examen de oídos y de la audición	11	5	2	2	0	0	30	31	61
Hipoacusia súbita idiopática	19	4	6	2	17	4	49	12	61
Otros cuidados especificados posteriores a la cirugía	4	4	4	0	0	0	17	29	46
Migraña, no especificada	14	2	4	1	6	0	31	7	38
Parálisis de las cuerdas vocales y de la laringe	7	3	1	2	10	7	23	14	37
Microtia	1	0	0	0	0	0	17	20	37
Vértigo paroxístico benigno	7	0	4	1	7	1	28	2	30
Trastorno del desarrollo del habla y del lenguaje no especificado	3	3	0	1	4	3	15	13	28
Tinnitus	13	4	1	0	1	1	20	6	26
Otros	113	51	27	9	40	33	335	220	555
TOTAL	561	215	204	91	513	253	1,906	1,075	2,981

Audiología y Foniatría 104 B

Comparativo de productividad enero – junio / 2014 - 2015

Tratamientos	2014	2015
Emisiones otoscústicas	2,125	1,990
Valoraciones psicopedagógicas	0	0
Adaptación de auxiliar auditivo eléctrico (A.A.E.)	112	152
Potenciales auditivos	164	160
Potenciales estado auditivos estado estable	30	18
Nasoendoscopias	0	0
Mapeos	55	42
Historia clínica y exploración física	2,632	2,197
Timpanometrías	1,830	1,803
Impedanciometria	1,830	1,803
Sesiones de asesoría para pacientes en protocolo de implante coclear	10	0
Audiometrías	1,514	1,403
Laringostroboscopia	66	105
Prueba supral L.	2	0
Terapia de voz	236	213
Terapia de lenguaje	1,838	1,564
Neurolingüística	1,918	1,877
Total	14,362	13,327

Audiología y Foniatría 104 B

Programa de Implantes Cocleares enero – junio 2015

Total de casos en el periodo	
Primera vez	16
Subsecuente	90
Terminados de estudiar	12
En estudio	10
Estudiados con posibilidades de implantación	14
Posibilidad de cirugía a mediano plazo	6
Bajas posibilidades de implantación	
Implantados en el periodo	4
Seguimiento audiológico de casos implantados	
No. de casos en seguimiento	50
No. de sesiones de activación	16
No. de sesiones de mapeos	140
No. de sesiones de evaluación audiométrica en campo libre	46
Seguimiento rehabilitatorio	
No. de casos en seguimiento	50
Sesiones de terapia de rehabilitación a implantados	557
Casos bajo evaluación psicopedagógica	26
Sesiones de evaluación psicopedagógica de candidatos	8
Sesiones de evaluación de resultados en implantados	45

Audiología y Foniatría 104 B

Programa de Tamiz Auditivo Neonatal enero – junio 2015

		%
Nacimientos	1,923	
Tamizables 1	1,836	
Tamizados	1,731	94.28%
1er. tamiz	1,731	
Alt. Unilateral	253	14.62%
Alt. Bilateral	262	15.19%
Total c/alteración	515	29.75%
2do. Tamiz 2	99	
Alt. Unilateral	15	15.15%
Alt. Bilateral	6	6.06%
Total c/alteración	21	21.21%
Potenciales evocados 3	8	
Resultados Normales	8	100.00%
Resultados Patológicos	0	0.00%

- (1) Se excluyen los nonatos, los fallecimientos y los pacientes que permanecen en UCIN
- (2) Se realiza en los recién nacidos con resultados anormales en el 1er. Tamiz. La prueba se realiza después de su egreso
- (3) Se realiza en los recién nacidos con resultados anormales en el 2o. Tamiz.

Audiología y Foniatría 104 B

Recursos Humanos

Categoría	Turno				Total
	Matutino	Vespertino	Nocturno	Sab, dom y fest	
Rama médica					
Jefe de servicio	1	0	0	0	1
Médico especialista “A”	4	0	0	0	4
Rama de enfermería					
Enfermera especialista “B”	0	1	0	0	1
Enfermera general titulada “A”	1	0	0	0	1
Enfermera general titulada “B”	1	0	0	0	1
Enfermera general titulada “C”	1	0	0	0	1
Rama paramédica					
Afanadora	1	0	0	0	1
Profesional en comunicación humana	1	0	0	0	1
Terapista profesional en rehabilitación	6	0	0	0	6
Rama afin administrativa					
Apoyo administrativo en salud A 2	1	0	0	0	1
Apoyo administrativo en salud A 5	1	0	0	0	1
Apoyo administrativo en salud A 6	0	0	1	0	1
Total	18	1	1	0	20

Cirugía Plástica y Reconstructiva 104 C

Comparativo de Productividad enero – junio 2014 / 2015

Actividad	2014				2015			
	Programado	Realizado	% de Avance	Calificación	Programado	Realizado	% de avance	Calificación
Consultas de primera vez	1,525	1,333	87.41	R	1,273	1,287	101.10	V
Consultas subsecuentes	2,467	1,763	71.46	R	1,901	2,005	105.47	V
Total	3,992	3,096	77.56	R	3,174	3,292	103.72	V
Interconsultas		290				271		
Ingresos		791				636		
Egresos	774	696	89.92	R	816	629	77.08	R
Intervenciones quirúrgicas	870	650	74.71	R	812	824	101.48	V
Procedimientos no quirúrgicos		3,308				3,488		
Días paciente	2,463	2,586	104.99	V	2,413	2,766	114.63	V
Días cama	3,094	3,276	105.88	V	3,094	3,276	105.88	V
Porcentaje de ocupación	79.61	78.94	99.16	V	77.99	84.43	108.26	V

Cirugía Plástica y Reconstructiva 104 C

20 Principales Motivos de Consulta enero – junio 2015

Causa	Femenino	Masculino	Total	%
Otras cirugías plásticas por razones estéticas	463	15	478	14.52
Otras malformaciones congénitas de la nariz	250	130	380	11.54
Cicatriz hipertrófica	162	97	259	7.87
Blefarocalasia	140	16	156	4.74
Cuerpo extraño residual en tejido blando	114	32	146	4.43
Fisura del paladar duro con labio leporino, unilateral	47	82	129	3.92
Microtia	51	66	117	3.55
Atrofia de la mama	92	11	103	3.13
Piel laxa senil	77	5	82	2.49
Úlcera crónica de la piel, no clasificada en otra parte	37	43	80	2.43
Síndrome del tunel carpiano	70	6	76	2.31
Síndrome del abdomen en ciruela pasa	75	1	76	2.31
Ausencia adquirida de mama(s)	64	2	66	2.00
Otras complicaciones de dispositivos protésicos, implantes e injertos internos, no clasificadas en otra parte	63	1	64	1.94
Traumatismo no especificado de miembro superior, nivel no especificado	16	31	47	1.43
Otros quistes de la bolsa serosa	40	4	44	1.34
Tumor benigno lipomatoso de piel y de tejido subcutáneo de cabeza, cara y cuello	26	14	40	1.22
Hipertrofia de la mama	36	2	38	1.15
Herida de dedo(s) de la mano, sin daño de la(s) uña(s)	12	18	30	0.91
Lipodistrofia, no clasificada en otra parte	24	5	29	0.88
Otros	459	393	852	25.88
Total	2,318	974	3,292	100.00

Patologías determinadas conforme al 100.00% de los diagnósticos capturados

Cirugía Plástica y Reconstructiva 104 C

20 Principales Motivos de Consulta por grupo de Edad y Sexo enero – junio 2015

CAUSA	< 1		1 - 4		5 - 14		15 - 24		25 - 44	
	f	m	f	m	f	m	f	m	f	m
Otras cirugías plásticas por razones estéticas	0	0	0	0	1	0	43	1	271	8
Otras malformaciones congénitas de la nariz	0	0	1	0	1	0	62	40	143	79
Cicatriz hipertrófica	0	0	0	0	11	8	42	32	64	39
Blefarocalasia	0	0	0	0	0	0	0	0	25	4
Cuerpo extraño residual en tejido blando	0	0	1	0	0	0	2	1	61	15
Fisura del paladar duro con labio leporino, unilateral	11	23	18	22	6	17	7	5	4	13
Microtia	1	4	4	6	36	42	7	10	3	4
Atrofia de la mama	1	0	0	0	0	1	10	4	50	4
Piel laxa senil	0	0	0	0	0	0	0	0	0	0
Úlcera crónica de la piel, no clasificada en otra parte	0	1	0	0	4	1	3	8	9	7
Síndrome del tunel carpiano	0	0	0	0	0	0	1	0	11	0
Síndrome del abdomen en ciruela pasa	0	0	0	0	0	0	5	0	56	0
Ausencia adquirida de mama(s)	0	0	0	0	0	0	0	0	27	0
Otras complicaciones de dispositivos protésicos, implantes e injertos internos, no clasificadas en otra parte	0	0	0	0	0	0	3	0	28	1
Traumatismo no especificado de miembro superior, nivel no especificado	0	1	0	0	1	9	1	7	2	9
Otros quistes de la bolsa serosa	0	0	0	0	0	0	3	2	19	1
Tumor benigno lipomatoso de piel y de tejido subcutáneo de cabeza, cara y cuello	0	0	1	0	1	1	5	3	7	3
Hipertrofia de la mama	0	0	0	0	0	0	9	0	20	2
Herida de dedo(s) de la mano, sin daño de la(s) uña(s)	0	0	1	0	5	3	1	4	2	4
Lipodistrofia, no clasificada en otra parte	0	0	0	0	0	0	5	0	17	4
Otros	13	30	19	15	42	46	82	92	142	120
TOTAL	26	59	45	43	108	128	291	209	961	317

Cirugía Plástica y Reconstructiva 104 C

20 Principales Motivos de Consulta por grupo de Edad y Sexo enero – junio 2015

CAUSA	45 - 59		60 - 64		65 o +		Total Fem.	Total mas	Total genera l
	f	m	f	m	f	m			
Otras cirugías plásticas por razones estéticas	138	2	6	0	4	4	463	15	478
Otras malformaciones congénitas de la nariz	41	9	0	1	2	1	250	130	380
Cicatriz hipertrófica	36	11	1	3	8	4	162	97	259
Blefarocalasia	74	3	15	5	26	4	140	16	156
Cuerpo extraño residual en tejido blando	46	14	1	1	3	1	114	32	146
Fisura del paladar duro con labio leporino, unilateral	1	2	0	0	0	0	47	82	129
Microtia	0	0	0	0	0	0	51	66	117
Atrofia de la mama	29	2	1	0	1	0	92	11	103
Piel laxa senil	48	5	13	0	16	0	77	5	82
Úlcera crónica de la piel, no clasificada en otra parte	8	7	2	3	11	16	37	43	80
Síndrome del túnel carpiano	38	4	5	2	15	0	70	6	76
Síndrome del abdomen en ciruela pasa	14	1	0	0	0	0	75	1	76
Ausencia adquirida de mama(s)	32	1	2	0	3	1	64	2	66
Otras complicaciones de dispositivos protésicos, implantes e injertos internos, no clasificadas en otra parte	23	0	6	0	3	0	63	1	64
Traumatismo no especificado de miembro superior, nivel no especificado	10	4	0	1	2	0	16	31	47
Otros quistes de la bolsa serosa	14	0	2	0	2	1	40	4	44
Tumor benigno lipomatoso de piel y de tejido subcutáneo de cabeza, cara y cuello	8	7	2	0	2	0	26	14	40
Hipertrofia de la mama	7	0	0	0	0	0	36	2	38
Herida de dedo(s) de la mano, sin daño de la(s) uña(s)	1	5	1	1	1	1	12	18	30
Lipodistrofia, no clasificada en otra parte	2	1	0	0	0	0	24	5	29
Otros	121	61	13	6	27	23	459	393	852
TOTAL	691	139	70	23	126	56	2,318	974	3,292

Cirugía Plástica y Reconstructiva 104 C

20 Diagnósticos de Egreso más frecuente enero – junio 2015

Causa	Femenino	Masculino	Total
Otras cirugías plásticas por razones estéticas	111	6	117
Otras malformaciones congénitas de la nariz	53	20	73
Otros trastornos atróficos de la piel	58	9	67
Atrofia de la mama	40	0	40
Blefarocalasia	32	1	33
Ulcera crónica de la piel, no clasificada en otra parte	14	14	28
Tumor benigno lipomatoso de piel y de tejido subcutáneo de miembros	2	8	10
Cicatriz hipertrófica	7	2	9
Deformidad adquirida de la nariz	1	8	9
Fractura del suelo de la orbita	1	8	9
Síndrome del túnel carpiano	8	0	8
Otras malformaciones congénitas de la mama	8	0	8
Nevó melanocítico de otras partes y de las no especificadas de la cara	4	3	7
Fibrosis y afecciones cicatriciales de la piel	2	4	6
Otros trastornos hipertróficos de la piel	6	0	6
Microtia	1	5	6
Fractura del maxilar inferior	3	3	6
Blefaroptosis	5	0	5
Anomalías evidentes del tamaño de los maxilares	3	2	5
Ausencia adquirida de mama(s)	5	0	5
Otros	98	74	172
Total	462	167	629

Cirugía Plástica y Reconstructiva 104 C

20 Diagnósticos de Egreso por Grupo de Edad y Sexo más frecuentes enero – junio 2015

CAUSA	< 1		1 - 4		5 - 14		15 - 24		25 - 44	
	f	m	f	m	f	m	f	m	f	m
Otras cirugías plásticas por razones estéticas	0	0	0	0	0	0	11	2	66	4
Otras malformaciones congénitas de la nariz	0	0	0	0	0	0	16	6	28	12
Otros trastornos atróficos de la piel	0	0	0	0	1	0	6	2	34	5
Atrofia de la mama	0	0	0	0	0	0	4	0	20	0
Blefarocalasia	0	0	0	0	0	0	0	0	10	0
Ulcera crónica de la piel, no clasificada en otra parte	0	0	0	0	1	0	3	3	4	4
Tumor benigno lipomatoso de piel y de tejido subcutáneo de miembros	0	0	0	0	0	0	1	3	1	3
Cicatriz hipertrófica	0	0	0	0	1	0	0	1	3	1
Deformidad adquirida de la nariz	0	0	0	0	0	0	0	3	1	4
Fractura del suelo de la orbita	0	0	0	0	0	0	0	0	1	3
Síndrome del túnel carpiano	0	0	0	0	0	0	0	0	3	0
Otras malformaciones congénitas de la mama	0	0	0	0	0	0	2	0	6	0
Nevó melanocítico de otras partes y de las no especificadas de la cara	0	0	0	0	3	1	0	2	1	0
Fibrosis y afecciones cicatriciales de la piel	0	0	0	0	0	1	0	0	2	1
Otros trastornos hipertróficos de la piel	0	0	0	0	0	0	3	0	1	0
Microtia	0	0	0	0	0	3	1	2	0	0
Fractura del maxilar inferior	0	0	0	0	0	0	0	1	0	2
Blefaroptosis	0	0	0	0	0	0	0	0	2	0
Anomalías evidentes del tamaño de los maxilares	0	0	0	0	0	0	0	1	2	1
Ausencia adquirida de mama(s)	0	0	0	0	0	0	0	0	3	0
Otros	0	1	1	1	6	9	16	17	39	25
TOTAL	0	1	1	1	12	14	63	43	227	65

Cirugía Plástica y Reconstructiva 104 C

20 Diagnósticos de Egreso por Grupo de Edad y Sexo más frecuentes enero – junio 2015

CAUSA	45 – 59		60 – 64		65 o +		Total Fem.	Total mas	Total general
	f	m	f	m	f	m			
Otras cirugías plásticas por razones estéticas	30	0	2	0	2	0	111	6	117
Otras malformaciones congénitas de la nariz	9	1	0	0	0	1	53	20	73
Otros trastornos atróficos de la piel	12	1	3	0	2	1	58	9	67
Atrofia de la mama	15	0	0	0	1	0	40	0	40
Blefarocalasia	14	1	2	0	6	0	32	1	33
Ulcera crónica de la piel, no clasificada en otra parte	2	4	0	0	4	3	14	14	28
Tumor benigno lipomatoso de piel y de tejido subcutáneo de miembros	0	2	0	0	0	0	2	8	10
Cicatriz hipertrófica	0	0	0	0	3	0	7	2	9
Deformidad adquirida de la nariz	0	1	0	0	0	0	1	8	9
Fractura del suelo de la orbita	0	4	0	1	0	0	1	8	9
Síndrome del túnel carpiano	2	0	1	0	2	0	8	0	8
Otras malformaciones congénitas de la mama	0	0	0	0	0	0	8	0	8
Nevó melanocítico de otras partes y de las no especificadas de la cara	0	0	0	0	0	0	4	3	7
Fibrosis y afecciones cicatriciales de la piel	0	1	0	1	0	0	2	4	6
Otros trastornos hipertróficos de la piel	1	0	1	0	0	0	6	0	6
Microtia	0	0	0	0	0	0	1	5	6
Fractura del maxilar inferior	3	0	0	0	0	0	3	3	6
Blefaroptosis	2	0	0	0	1	0	5	0	5
Anomalías evidentes del tamaño de los maxilares	1	0	0	0	0	0	3	2	5
Ausencia adquirida de mama(s)	2	0	0	0	0	0	5	0	5
Otros	27	14	1	2	8	5	98	74	172
TOTAL	120	29	10	4	29	10	462	167	629

Cirugía Plástica y Reconstructiva 104 C

Principales causas de Defunción enero – junio 2015

Causa	Femenino	Masculino	Total
Sepsis	0	1	1
Total	0	1	1

Cirugía Plástica y Reconstructiva 104 C

Principales causas de Defunción por Grupo de Edad y Sexo más frecuentes enero – junio 2015

CAUSA	< 1		1 - 4		5 - 14		15 - 24		25 - 44	
	f	m	f	m	f	m	f	m	f	m
Sepsis	0	0	0	0	0	0	0	0	0	0
TOTAL	0	0	0	0	0	0	0	0	0	0

CAUSA	45 - 59		60 - 64		65 o +		Total Fem.	Total mas	Total general
	f	m	f	m	f	m			
Sepsis	1	1	0	0	0	0	0	1	1
TOTAL	0	1	0	0	0	0	0	1	1

Cirugía Plástica y Reconstructiva 104 C

Principales Cirugías y Procedimientos no Quirúrgicos enero – junio 2015

Causa	Femenino	Masculino	Total
Curación de herida	2,174	1,313	3,487
Operación plástica de reducción de tamaño	105	5	110
Otra extirpación local o destrucción de lesión o tejido de piel y tejido subcutáneo	60	27	87
Otra rinoplastia	48	19	67
Desbridamiento excisional de herida, infección o quemadura	19	40	59
Mamoplastia de aumento, no especificada de otra manera	51	0	51
Reconstrucción de párpado, no especificado de otra manera	40	7	47
Revisión de rinoplastia (rinoplastia secundaria)	23	13	36
Implante mamario bilateral	28	0	28
Relajación de cicatriz o de contractura reticulada de piel	11	10	21
Reconstrucción del pabellón del oído	7	12	19
Injerto de pedículo o colgajo, no especificado de otra manera	11	6	17
Ritidectomía facial	15	2	17
Reparación de labio fisurado	5	10	15
Corrección de paladar fisurado (estafilorrafia) (I)	9	6	15
Mamoplastia de reducción bilateral	14	1	15
Avance de pedículo o colgajo	2	11	13
Liberación de tunel carpiano	12	0	12
Otro injerto cutáneo a otros sitios	10	1	11
Corte y preparación de injertos de pedículos o colgajos	3	8	11
Otros	92	82	174
Total	2,739	1,573	4,312

Cirugía Plástica y Reconstructiva 104 C

Principales Cirugías y Procedimientos no Quirúrgicos por grupo de Edad y Sexo enero – junio 2015

CAUSA	< 1		1 - 4		5 - 14		15 - 24		25 - 44	
	f	m	f	m	f	m	f	m	f	m
Curación de herida	5	29	79	89	135	199	269	298	965	441
Operación plástica de reducción de tamaño	0	0	0	0	1	0	7	2	66	3
Otra extirpación local o destrucción de lesión o tejido de piel y tejido subcutáneo	0	0	1	1	8	1	15	9	17	7
Otra rinoplastia	0	0	0	0	0	0	17	9	26	9
Desbridamiento excisional de herida, infección o quemadura	0	1	0	1	0	5	1	3	12	15
Mamoplastia de aumento, no especificada de otra manera	0	0	0	0	0	0	8	0	37	0
Reconstrucción de párpado, no especificado de otra manera	0	0	0	0	0	0	0	0	8	2
Revisión de rinoplastia (rinoplastia secundaria)	0	0	0	0	0	0	7	4	14	8
Implante mamario bilateral	0	0	0	0	0	0	1	0	15	0
Relajación de cicatriz o de contractura reticulada de piel	0	0	0	0	0	6	2	2	7	1
Reconstrucción del pabellón del oído	0	0	0	0	3	8	1	2	3	2
Injerto de pedículo o colgajo, no especificado de otra manera	0	0	0	0	0	0	1	0	5	3
Ritidectomía facial	0	0	0	0	0	0	0	1	1	0
Reparación de labio fisurado	4	6	0	1	0	2	0	0	0	1
Corrección de paladar fisurado (estafilorrafia) (I)	0	2	3	2	4	2	1	0	1	0
Mamoplastia de reducción bilateral	0	0	0	0	0	0	4	0	6	1
Avance de pedículo o colgajo	0	0	0	1	1	3	0	5	1	1
Liberación de tunel carpiano	0	0	0	0	0	0	0	0	4	0
Otro injerto cutáneo a otros sitios	0	0	0	0	0	0	4	0	4	1
Corte y preparación de injertos de pedículos o colgajos	0	0	0	0	0	0	1	2	0	4
Otros	0	6	2	0	9	9	12	22	38	28
TOTAL	9	44	85	95	161	235	351	359	1,230	527

Cirugía Plástica y Reconstructiva 104 C

Principales Cirugías y Procedimientos no Quirúrgicos por grupo de Edad y Sexo enero – junio 2015

CAUSA	45 – 59		60 - 64		65 o +		Total Fem.	Total mas	Total general
	f	m	f	m	f	m			
Curación de herida	563	158	48	43	110	56	2,174	1,313	3,487
Operación plástica de reducción de tamaño	30	0	1	0	0	0	105	5	110
Otra extirpación local o destrucción de lesión o tejido de piel y tejido subcutáneo	10	9	3	0	6	0	60	27	87
Otra rinoplastia	5	1	0	0	0	0	48	19	67
Desbridamiento excisional de herida, infección o quemadura	1	8	0	4	5	3	19	40	59
Mamoplastia de aumento, no especificada de otra manera	6	0	0	0	0	0	51	0	51
Reconstrucción de párpado, no especificado de otra manera	22	3	5	1	5	1	40	7	47
Revisión de rinoplastia (rinoplastia secundaria)	2	1	0	0	0	0	23	13	36
Implante mamario bilateral	10	0	0	0	2	0	28	0	28
Relajación de cicatriz o de contractura reticulada de piel	1	0	1	0	0	1	11	10	21
Reconstrucción del pabellón del oído	0	0	0	0	0	0	7	12	19
Injerto de pedículo o colgajo, no especificado de otra manera	3	3	0	0	2	0	11	6	17
Ritidectomía facial	6	1	5	0	3	0	15	2	17
Reparación de labio fisurado	1	0	0	0	0	0	5	10	15
Corrección de paladar fisurado (estafilorrafia) (I)	0	0	0	0	0	0	9	6	15
Mamoplastia de reducción bilateral	4	0	0	0	0	0	14	1	15
Avance de pedículo o colgajo	0	1	0	0	0	0	2	11	13
Liberación de tunel carpiano	5	0	1	0	2	0	12	0	12
Otro injerto cutáneo a otros sitios	1	0	1	0	0	0	10	1	11
Corte y preparación de injertos de pedículos o colgajos	2	2	0	0	0	0	3	8	11
Otros	26	12	0	2	5	3	92	82	174
TOTAL	698	199	65	50	140	64	2,739	1,573	4,312

PORCENTAJE DE OCUPACIÓN



PROMEDIO DÍAS ESTANCIA



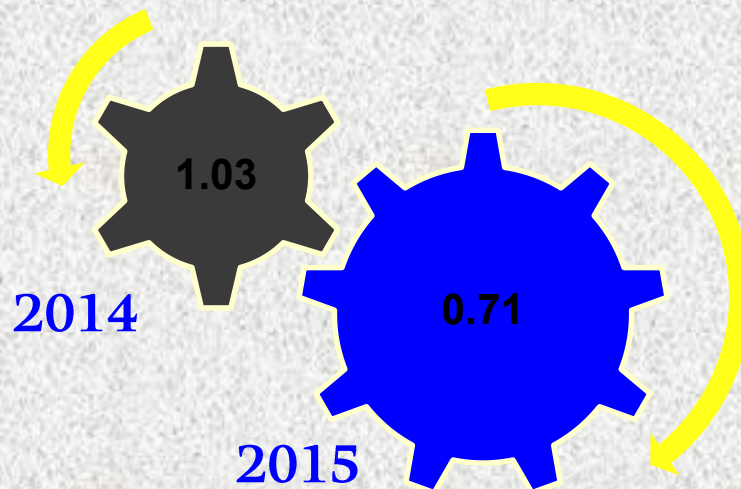
CIRUGÍA PLÁSTICA

104 C

INDICE DE ROTACION



INTERVALO DE SUSTITUCION



CIRUGÍA PLÁSTICA

104 C

Cirugía Plástica y Reconstructiva 104 C

Recursos Humanos

Categoría 1°	Turno					Total
	Completo	Matutino	Vespertino	Nocturno	Sab, dom y fest	
Rama médica						
Jefe de servicio	1	1	0	0	0	2
Médico especialista “A”	0	5	0	0	0	5
Médico especialista “B”	0	1	1	0	0	2
Médico especialista “C”	0	4	0	0	0	4
Rama de enfermería						
Auxiliar de enfermería “A”	0	1	3	1	0	5
Auxiliar de enfermería “B”	0	0	1	0	0	1
Enfermera general titulada “A”	0	2	1	3	0	6
Enfermera general titulada “C”	0	2	1	1	0	4
Enfermera especialista “C”	0	0	1	0	0	1
Jefe de enfermeras “C”	0	1	0	0	0	1
Rama paramédica						
Auxiliar de cocina en hospital	0	0	1	0	0	1
Afanadora	0	4	1	0	3	8
Camillero	0	1	0	0	0	1
Rama afin administrativa						
Apoyo administrativo en salud A 2	0	1	1	0	1	3
Apoyo administrativo en salud A 4	0	3	0	0	0	3
Apoyo administrativo en salud A 6	0	1	0	0	0	1
Apoyo administrativo en salud A 7	0	1	0	0	0	1
Total	1	28	11	5	4	49

Urología 105 A

Comparativo de Productividad enero – junio / 2014-2015

Actividad	2014				2015			
	Programado	Realizado	% de Avance	Calificación	Programado	Realizado	% de avance	Calificación
Consultas de primera vez	4,668	4,161	89.14	R	4,355	4,452	102.23	V
Consultas subsecuentes	11,072	8,621	77.86	R	9,636	12,521	129.94	V
Total	15,740	12,782	81.21	R	13,991	16,973	121.31	V
Interconsultas		0				238		
Ingresos		1,571				1,371		
Egresos	1,692	1,640	96.93	A	1,683	1,345	79.92	R
Intervenciones quirúrgicas	567	426	75.13	R	568	493	86.80	R
Procedimientos no quirúrgicos		1,050				1,495		
Días paciente	7,031	7,832	111.39	V	7,478	7,753	103.68	V
Días cama	8,554	9,100	106.38	V	8,554	9,100	106.38	V
Porcentaje de ocupación	82.20	86.07	104.71	V	87.42	85.20	97.46	V

Urología 105 A

20 Principales Motivos de Consulta enero – junio 2015

Causa	Femenino	Masculino	Total	%
Hiperplasia de la próstata	0	5,594	5,594	32.96
Calculo del riñón	1,507	867	2,374	13.99
Tumor maligno de la próstata	0	1,638	1,638	9.65
Infección de vías urinarias, sitio no especificado	465	235	700	4.12
Otros cuidados especificados posteriores a la cirugía	100	398	498	2.93
Prueba y ajuste de dispositivo urinario	42	419	461	2.72
Calculo urinario, no especificado	229	207	436	2.57
Estrechez uretral, no especificada	49	361	410	2.42
Cistocele	405	0	405	2.39
Calculo del uréter	194	180	374	2.20
Varices escrotales	0	289	289	1.70
Orquitis, epididimitis y orquiepididimitis sin absceso	0	258	258	1.52
Quiste de riñón, adquirido	152	92	244	1.44
Otros trastornos especificados de los órganos genitales masculinos	0	192	192	1.13
Disfunción neuromuscular de la vejiga, no especificada	85	92	177	1.04
Incontinencia urinaria por tensión	174	1	175	1.03
Incontinencia urinaria, no especificada	151	20	171	1.01
Tumor maligno del riñón, excepto de la pelvis renal	91	66	157	0.92
Prostatitis aguda	0	153	153	0.90
Prepucio redundante, fimosis y parafimosis	0	130	130	0.77
Otros	866	1,271	2,137	12.59
Total	4,510	12,463	16,973	100.00

Patologías determinadas conforme al 95.64% de los diagnósticos capturados

Urología 105 A

20 Principales Motivos de Consulta por grupo de Edad y Sexo enero – junio 2015

CAUSA	< 1		1 - 4		5 - 14		15 - 24		25 - 44	
	f	m	f	m	f	m	f	m	f	m
Hiperplasia de la próstata	0	0	0	0	0	2	0	27	0	234
Calculo del riñón	0	0	2	0	5	5	73	59	524	328
Tumor maligno de la próstata	0	0	0	0	0	1	0	1	0	9
Infección de vías urinarias, sitio no especificado	0	0	0	0	1	0	25	26	159	95
Otros cuidados especificados posteriores a la cirugía	0	0	0	0	0	0	5	32	34	76
Prueba y ajuste de dispositivo urinario	0	0	0	0	0	1	4	5	8	41
Calculo urinario, no especificado	0	0	0	0	0	0	6	13	83	76
Estrechez uretral, no especificada	0	0	0	0	0	0	3	14	22	92
Cistocele	0	0	0	0	0	0	0	0	54	0
Calculo del uréter	0	0	0	0	0	1	16	6	75	85
Varices escrotales	0	0	0	0	0	0	0	112	0	133
Orquitis, epididimitis y orquiepididimitis sin absceso	0	0	0	0	0	0	0	39	0	89
Quiste de riñón, adquirido	0	0	0	0	0	0	11	6	24	25
Otros trastornos especificados de los órganos genitales masculinos	0	0	0	0	0	1	0	56	0	73
Disfunción neuromuscular de la vejiga, no especificada	0	0	0	0	0	0	4	9	28	36
Incontinencia urinaria por tensión	0	0	0	0	0	0	0	0	22	0
Incontinencia urinaria, no especificada	0	0	0	0	0	0	1	1	28	2
Tumor maligno del riñón, excepto de la pelvis renal	0	0	0	0	0	0	0	0	18	9
Prostatitis aguda	0	0	0	0	0	0	0	4	0	47
Prepucio redundante, fimosis y parafimosis	0	0	0	0	0	1	0	23	0	56
Otros	0	0	0	0	0	0	61	163	302	484
TOTAL	0	0	2	0	6	12	209	596	1,381	1,990

Urología 105 A

20 Principales Motivos de Consulta por grupo de Edad y Sexo enero – junio 2015

CAUSA	45 – 59		60 - 64		65 o +		Total Fem.	Total mas	Total general
	f	m	f	m	f	m			
Hiperplasia de la próstata	0	1,447	0	963	0	2,921	0	5,594	5,594
Calculo del riñón	686	307	111	59	106	109	1,507	867	2,374
Tumor maligno de la próstata	0	254	0	239	0	1,134	0	1,638	1,638
Infección de vías urinarias, sitio no especificado	174	66	36	16	70	32	465	235	700
Otros cuidados especificados posteriores a la cirugía	42	93	9	55	10	142	100	398	498
Prueba y ajuste de dispositivo urinario	20	60	4	59	6	253	42	419	461
Calculo urinario, no especificado	97	73	20	19	23	26	229	207	436
Estrechez uretral, no especificada	17	103	3	28	4	124	49	361	410
Cistocele	163	0	66	0	122	0	405	0	405
Calculo del uréter	78	66	8	9	17	13	194	180	374
Varices escrotales	0	24	0	8	0	12	0	289	289
Orquitis, epididimitis y orquiepididimitis sin absceso	0	83	0	14	0	33	0	258	258
Quiste de riñón, adquirido	67	28	26	13	24	20	152	92	244
Otros trastornos especificados de los órganos genitales masculinos	0	47	0	8	0	7	0	192	192
Disfunción neuromuscular de la vejiga, no especificada	23	21	7	7	23	19	85	92	177
Incontinencia urinaria por tensión	83	0	13	0	56	1	174	1	175
Incontinencia urinaria, no especificada	56	8	17	2	49	7	151	20	171
Tumor maligno del riñón, excepto de la pelvis renal	38	33	14	8	21	16	91	66	157
Prostatitis aguda	0	73	0	6	0	23	0	153	153
Prepucio redundante, fimosis y parafimosis	0	29	0	5	0	16	0	130	130
Otros	258	335	76	70	169	219	866	1,271	2,137
TOTAL	1,802	3,150	410	1,588	700	5,127	4,510	12,463	16,973

Urología 105 A

20 Diagnósticos de Egresos enero – junio 2015

Causa	Femenino	Masculino	Total
Calculo del riñón	232	131	363
Hiperplasia de la próstata	0	212	212
Calculo del uréter	32	34	66
Estrechez uretral	2	59	61
Prepucio redundante, fimosis y parafimosis	0	42	42
Tumor maligno del testículo	0	33	33
Calculo en la vejiga	3	29	32
Varices escrotales	0	30	30
Tumor maligno de la próstata	0	23	23
Tumor maligno del riñón, excepto de la pelvis renal	12	9	21
Enfermedad renal crónica, etapa 5	4	16	20
Espermatocele	0	18	18
Tumor maligno de la vejiga urinaria, parte no especificada	8	8	16
Calculo urinario, no especificado	6	10	16
Cistocele	14	0	14
Fistula vesicovaginal	12	0	12
Tumor maligno del pene	0	10	10
Hematuria recurrente y persistente	2	7	9
Nefritis tubulointersticial aguda	5	4	9
Torsión y estrechez del uréter sin hidronefrosis	5	4	9
Otros	111	218	329
Total	448	897	1345

Urología 105 A

20 Diagnósticos de Egreso por Grupo de Edad y Sexo más frecuentes enero – junio 2015

CAUSA	< 1		1 - 4		5 - 14		15 - 24		25 - 44	
	f	m	f	m	f	m	f	m	f	m
Calculo del riñón	0	0	0	0	0	0	6	3	78	42
Hiperplasia de la próstata	0	0	0	0	0	0	0	0	0	1
Calculo del uréter	0	0	0	0	0	0	2	1	9	13
Estrechez uretral	0	0	0	0	0	0	0	1	1	16
Prepucio redundante, fimosis y parafimosis	0	0	0	0	0	0	0	5	0	16
Tumor maligno del testículo	0	0	0	0	0	0	0	13	0	15
Calculo en la vejiga	0	0	0	0	0	0	0	3	1	6
Varices escrotales	0	0	0	0	0	0	0	13	0	14
Tumor maligno de la próstata	0	0	0	0	0	0	0	0	0	2
Tumor maligno del riñón, excepto de la pelvis renal	0	0	0	0	0	0	0	0	1	1
Enfermedad renal crónica, etapa 5	0	0	0	0	0	0	0	5	2	4
Espermatocele	0	0	0	0	0	0	0	3	0	7
Tumor maligno de la vejiga urinaria, parte no especificada	0	0	0	0	0	0	0	0	0	1
Calculo urinario, no especificado	0	0	0	0	0	0	0	0	3	3
Cistocele	0	0	0	0	0	0	0	0	3	0
Fistula vesicovaginal	0	0	0	0	0	0	1	0	7	0
Tumor maligno del pene	0	0	0	0	0	0	0	0	0	1
Hematuria recurrente y persistente	0	0	0	0	0	0	0	2	0	2
Nefritis tubulointersticial aguda	0	0	0	0	0	0	0	0	3	0
Torsión y estrechez del uréter sin hidronefrosis	0	0	0	0	0	0	0	0	2	2
Otros	0	0	0	0	0	0	14	26	31	67
TOTAL	0	0	0	0	0	0	23	75	141	213

Urología 105 A

20 Diagnósticos de Egreso por Grupo de Edad y Sexo más frecuentes enero – junio 2015

CAUSA	45 – 59		60 - 64		65 o +		Total Fem.	Total mas	Total general
	f	m	f	m	f	m			
Calculo del riñón	124	53	11	8	13	25	232	131	363
Hiperplasia de la próstata	0	23	0	47	0	141	0	212	212
Calculo del uréter	17	16	2	0	2	4	32	34	66
Estrechez uretral	1	11	0	5	0	26	2	59	61
Prepucio redundante, fimosis y parafimosis	0	14	0	1	0	6	0	42	42
Tumor maligno del testículo	0	2	0	1	0	2	0	33	33
Calculo en la vejiga	2	10	0	3	0	7	3	29	32
Varices escrotales	0	2	0	1	0	0	0	30	30
Tumor maligno de la próstata	0	10	0	3	0	8	0	23	23
Tumor maligno del riñón, excepto de la pelvis renal	3	2	2	3	6	3	12	9	21
Enfermedad renal crónica, etapa 5	2	3	0	2	0	2	4	16	20
Espertocele	0	5	0	1	0	2	0	18	18
Tumor maligno de la vejiga urinaria, parte no especificada	4	1	0	3	4	3	8	8	16
Calculo urinario, no especificado	1	1	2	4	0	2	6	10	16
Cistocele	4	0	1	0	6	0	14	0	14
Fistula vesicovaginal	3	0	0	0	1	0	12	0	12
Tumor maligno del pene	0	7	0	1	0	1	0	10	10
Hematuria recurrente y persistente	0	1	2	0	0	2	2	7	9
Nefritis tubulointersticial aguda	1	1	1	1	0	2	5	4	9
Torsión y estrechez del uréter sin hidronefrosis	1	0	0	1	2	1	5	4	9
Otros	42	50	6	25	18	50	111	218	329
TOTAL	205	212	27	110	52	287	448	897	1345

Urología 105 A

20 Principales Causas de Defunción enero – junio 2015

Causa	Femenino	Masculino	Total
Estado de choque	1	2	3
Insuficiencia renal aguda, no especificada	2	0	2
Sepsis debida a salmonella	0	1	1
Sepsis debida a estreptococo, grupo a	1	0	1
Sepsis debida a otros organismos gramnegativos	1	0	1
Tumor maligno del testículo no descendido	0	1	1
Acidosis	1	0	1
Otras neumonías bacterianas	1	0	1
Insuficiencia respiratoria, no especificada	0	1	1
Malformaciones congénitas de los testículos y del escroto	0	1	1
Total	7	6	13

Urología 105 A

Principales causas de Defunción por Grupo de Edad y Sexo enero – junio 2015

CAUSA	< 1		1 - 4		5 - 14		15 - 24		25 - 44	
	f	m	f	m	f	m	f	m	f	m
Estado de choque	0	0	0	0	0	0	0	0	1	1
Insuficiencia renal aguda, no especificada	0	0	0	0	0	0	0	0	1	0
Sepsis debida a salmonella	0	0	0	0	0	0	0	0	0	0
Sepsis debida a estreptococo, grupo a	0	0	0	0	0	0	0	0	0	0
Sepsis debida a otros organismos gramnegativos	0	0	0	0	0	0	0	0	1	0
Tumor maligno del testículo no descendido	0	0	0	0	0	0	0	1	0	0
Acidosis	0	0	0	0	0	0	0	0	0	0
Otras neumonías bacterianas	0	0	0	0	0	0	1	0	0	0
Insuficiencia respiratoria, no especificada	0	0	0	0	0	0	0	0	0	0
Malformaciones congénitas de los testículos y del escroto	0	0	0	0	0	0	0	0	0	0
TOTAL	0	0	0	0	0	0	1	1	3	1

Urología 105 A

Principales causas de Defunción por Grupo de Edad y Sexo enero – junio 2015

CAUSA	45 – 59		60 - 64		65 o +		Total Fem.	Total mas	Total general
	f	m	f	m	f	m			
Estado de choque	0	0	0	0	0	1	1	2	3
Insuficiencia renal aguda, no especificada	1	0	0	0	0	0	2	0	2
Sepsis debida a salmonella	0	0	0	0	0	1	0	1	1
Sepsis debida a estreptococo, grupo a	1	0	0	0	0	0	1	0	1
Sepsis debida a otros organismos gramnegativos	0	0	0	0	0	0	1	0	1
Tumor maligno del testículo no descendido	0	0	0	0	0	0	0	1	1
Acidosis	0	0	0	0	1	0	1	0	1
Otras neumonías bacterianas	0	0	0	0	0	0	1	0	1
Insuficiencia respiratoria, no especificada	0	0	0	1	0	0	0	1	1
Malformaciones congénitas de los testículos y del escroto	0	0	0	0	0	1	0	1	1
TOTAL	2	0	0	1	1	3	7	6	13

Urología 105 A

Principales Cirugías y procedimientos no Quirúrgicos enero – junio 2015

Causa	Femenino	Masculino	Total
Otra cistoscopia	315	317	632
Cateterismo uretral	174	76	250
Biopsia cerrada [por aguja] [percutanea] de próstata	0	226	226
Litotricia por ondas de choque extracorporales del riñón, del uréter y de la vejiga	92	53	145
Otra prostatectomía transuretral	0	134	134
Extracción de tubo de ureterostomía y de cateter uretral	69	43	112
Ureteroscopia	57	48	105
Circuncisión	0	31	31
Orquiectomía unilateral	0	27	27
Nefrectomía parcial	13	6	19
Excisión de varicocele e hidrocele de cordón espermático	0	18	18
Otros procedimientos diagnósticos sobre vejiga	5	11	16
Excisión de quiste de epidídimo	0	15	15
Excisión de hidrocele (de túnica vaginal)	0	13	13
Otra cistotomía	3	7	10
Excisión endoscópica o destrucción de lesión o de tejido de la uretra	0	9	9
Nefroureterectomía	4	4	8
Adenomectomía suprapubica	0	8	8
Extirpación o eliminación (destrucción) endoscópica de lesión o de tejido del esófago	0	7	7
Reparación de otra fistula de vejiga	7	0	7
Otros	85	111	196
Total	824	1,164	1,988

Urología 105 A

Principales Cirugías y procedimientos no Quirúrgicos por grupo de Edad y Sexo enero – junio 2015

CAUSA	< 1		1 - 4		5 - 14		15 - 24		25 - 44	
	f	m	f	m	f	m	f	m	f	m
Otra cistoscopia	0	0	0	0	1	0	18	11	113	76
Cateterismo uretral	0	0	0	0	0	0	12	1	63	31
Biopsia cerrada [por aguja] [percutanea] de próstata	0	0	0	0	0	0	0	0	0	2
Litotricia por ondas de choque extracorporales del riñón, del uréter y de la vejiga	0	0	0	0	3	1	4	4	28	23
Otra prostatectomía transuretral	0	0	0	0	0	0	0	0	0	0
Extracción de tubo de ureterostomía y de cateter uretral	0	0	0	0	0	0	2	3	25	15
Ureteroscopia	0	0	0	0	0	0	3	5	18	17
Circuncisión	0	0	0	0	0	0	0	7	0	10
Orquiectomía unilateral	0	0	0	0	0	0	0	7	0	17
Nefrectomía parcial	0	0	0	0	0	0	0	0	1	0
Excisión de varicocele e hidrocele de cordón espermático	0	0	0	0	0	0	0	10	0	7
Otros procedimientos diagnósticos sobre vejiga	0	0	0	0	0	0	1	0	1	3
Excisión de quiste de epidídimo	0	0	0	0	0	0	0	5	0	4
Excisión de hidrocele (de túnica vaginal)	0	0	0	0	0	0	0	0	0	4
Otra cistotomía	0	0	0	0	0	0	0	0	0	0
Excisión endoscópica o destrucción de lesión o de tejido de la uretra	0	0	0	0	0	0	0	0	0	6
Nefroureterectomía	0	0	0	0	0	0	0	0	2	2
Adenomectomía suprapubica	0	0	0	0	0	0	0	0	0	0
Extirpación o eliminación (destrucción) endoscópica de lesión o de tejido del esfínter	0	0	0	0	0	0	0	0	0	1
Reparación de otra fistula de vejiga	0	0	0	0	0	0	1	0	0	0
Otros	0	0	0	0	1	1	4	12	24	29
TOTAL	0	0	0	0	5	2	45	65	275	247

Urología 105 A

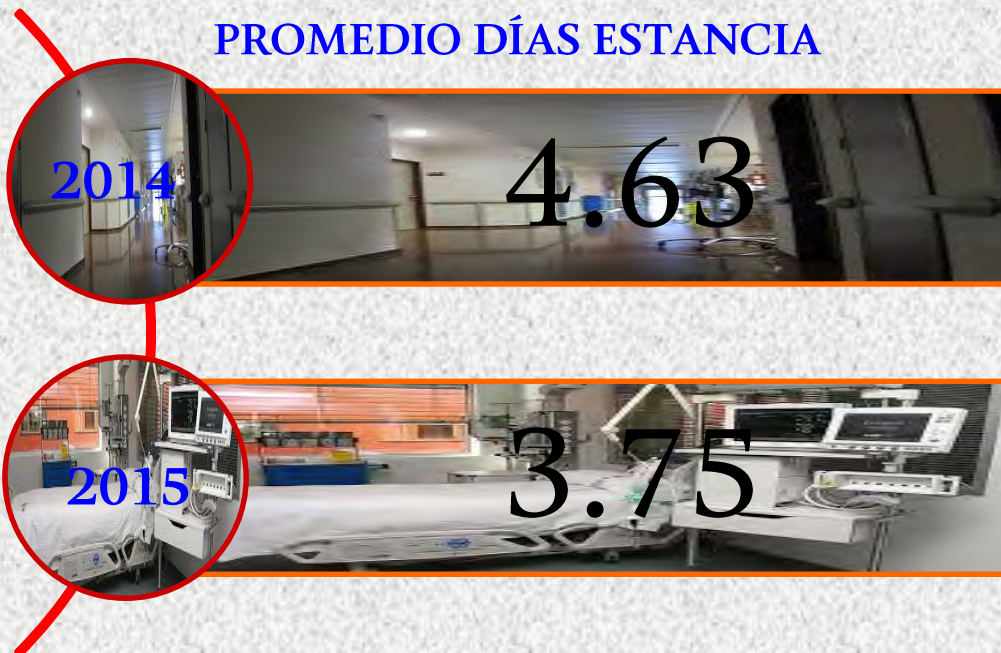
Principales Cirugías y procedimientos no Quirúrgicos por grupo de Edad y Sexo enero – junio 2015

CAUSA	45 – 59		60 – 64		65 o +		Total Fem.	Total mas	Total genera l
	f	m	f	m	f	m			
Otra cistoscopia	108	92	24	38	51	100	315	317	632
Cateterismo uretral	69	30	9	4	21	10	174	76	250
Biopsia cerrada [por aguja] [percutánea] de próstata	0	56	0	41	0	126	0	226	226
Litotricia por ondas de choque extracorporales del riñón, del uréter y de la vejiga	45	15	2	3	10	7	92	53	145
Otra prostatectomía transuretral	0	21	0	32	0	81	0	134	134
Extracción de tubo de ureterostomía y de cateter uretral	28	8	7	11	7	6	69	43	112
Ureteroscopia	28	17	3	2	5	7	57	48	105
Circuncisión	0	6	0	2	0	6	0	31	31
Orquiectomía unilateral	0	0	0	0	0	3	0	27	27
Nefrectomía parcial	8	4	0	1	4	1	13	6	19
Excisión de varicocele e hidrocele de cordón espermático	0	1	0	0	0	0	0	18	18
Otros procedimientos diagnósticos sobre vejiga	2	1	0	3	1	4	5	11	16
Excisión de quiste de epidídimo	0	5	0	0	0	1	0	15	15
Excisión de hidrocele (de túnica vaginal)	0	3	0	1	0	5	0	13	13
Otra cistotomía	1	0	2	3	0	4	3	7	10
Excisión endoscópica o destrucción de lesión o de tejido de la uretra	0	3	0	0	0	0	0	9	9
Nefroureterectomía	1	1	0	1	1	0	4	4	8
Adenomectomía suprapubica	0	1	0	0	0	7	0	8	8
Extirpación o eliminación (destrucción) endoscópica de lesión o de tejido del esófago	0	1	0	2	0	3	0	7	7
Reparación de otra fistula de vejiga	3	0	0	0	3	0	7	0	7
Otros	34	29	6	12	16	35	85	111	196
TOTAL	327	292	53	156	119	402	824	1,164	1,988

PORCENTAJE DE OCUPACIÓN



PROMEDIO DÍAS ESTANCIA



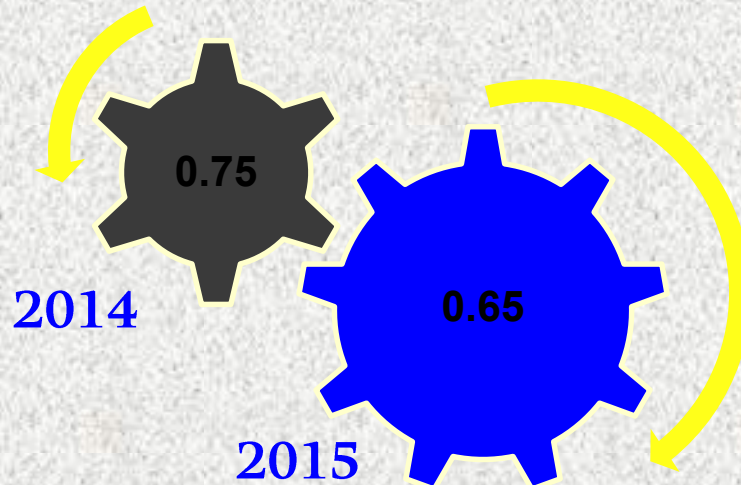
UROLOGÍA

105 A

INDICE DE ROTACION



INTERVALO DE SUSTITUCION



UROLOGÍA

105 A

Urología 105 A

Recursos Humanos

Categoría	Turno				
	Matutino	Vespertino	Nocturno	Sab, dom y fest	Total
Rama médica					
Jefe de servicio	2	0	0	0	2
Médico especialista “A”	3	1	0	0	4
Médico especialista “B”	1	0	0	0	1
Médico especialista “C”	6	0	0	0	6
Rama de enfermería					
Auxiliar de enfermería “A”	4	0	1	0	5
Auxiliar de enfermería “B”	0	3	2	0	5
Enfermera especialista “B”	1	0	0	0	1
Enfermera general titulada “A”	12	4	7	0	23
Enfermera general titulada “B”	4	2	3	0	9
Enfermera general titulada “C”	3	9	2	0	14
Jefe de enfermeras “C”	1	0	0	0	1
Enfermera especialista “C”	1	0	0	0	1
Rama paramédica					
Afanadora	7	3	3	2	15
Camillero	1	0	1	0	2
Ecónomo	1	0	0	0	1
Rama afin administrativa					
Apoyo administrativo en salud A 2	0	1	0	0	1
Apoyo administrativo en salud A 3	2	0	0	0	2
Apoyo administrativo en salud A 4	1	0	0	1	2
Apoyo administrativo en salud A 6	1	0	0	0	1
Apoyo administrativo en salud A 7	3	0	0	0	3
Total	54	23	19	3	99

Nefrología 105 B

Comparativo de Productividad enero – junio 2014 / 2015

Actividad	2014				2015			
	Programado	Realizado	% de Avance	Calificación	Programado	Realizado	% de avance	Calificación
Consultas de primera vez	1,123	1,520	135.35	V	1,140	1,629	142.89	V
Consultas subsecuentes	4,086	3,993	97.72	V	4,320	4,849	112.25	V
Total	5,209	5,513	105.84	V	5,460	6,478	118.64	V
Interconsultas		2,099				2,518		
Ingresos		37				1,541		
Egresos	484	306	63.22	R	464	1,512	325.86	V
Intervenciones quirúrgicas	379	*39	10.29	R	227	125	55.07	R
Procedimientos no quirúrgicos		8,791				8,023		
Días paciente	1,762	2,163	122.76	V	2,170	2,185	100.69	V
Días cama	2,184	2,184	100.00	V	2,184	2,184	100.00	V
Porcentaje de ocupación	80.68	99.04	122.76	V	99.36	100.05	100.70	V

*a partir del año 2015 las arteriovenostomias que se hacían en nefrología actualmente las realiza el servicio de Vascular Periférico.

Nefrología 105 B

20 Principales Motivos de Consulta enero – junio 2015

Causa	Femenino	Masculino	Total	%
Diabetes mellitus no insulino dependiente, con complicaciones renales	683	656	1,339	20.67
Enfermedad renal crónica, etapa 5	602	585	1,187	18.32
Enfermedad renal crónica, no especificada	279	243	522	8.06
Síndrome nefrítico crónico, anomalía glomerular mínima	161	279	440	6.79
Insuficiencia renal terminal	201	206	407	6.28
Diabetes mellitus no insulino dependiente, con complicaciones múltiples	139	123	262	4.04
Enfermedad renal hipertensiva con insuficiencia renal	113	99	212	3.27
Enfermedad renal crónica, etapa 3	122	89	211	3.26
Enfermedad renal crónica, etapa 4	71	77	148	2.28
Lupus eritematoso sistémico con compromiso de órganos o sistemas	131	12	143	2.21
Pielonefritis crónica obstructiva	34	85	119	1.84
Síndrome nefrótico, anomalía glomerular mínima	64	53	117	1.81
Hidronefrosis con obstrucción por cálculos del riñón y del uréter	37	40	77	1.19
Otras nefritis tubulointersticiales crónicas	54	22	76	1.17
Diabetes mellitus no insulino dependiente, sin mención de complicación	47	25	72	1.11
Nefropatía hereditaria, ncop, glomerulonefritis membranosa difusa	24	43	67	1.03
Riñón poliquístico, tipo adulto	30	28	58	0.90
Calculo del riñón	30	26	56	0.86
Enfermedad renal crónica, etapa 2	27	28	55	0.85
Otras complicaciones especificadas relacionadas con el embarazo	53	0	53	0.82
Otros	444	413	857	13.23
Total	3,346	3,132	6,478	100.00

Patologías determinadas conforme al 95.75% de los diagnósticos capitulados

Nefrología 105 B

20 Principales Motivos de Consulta por grupo de Edad y Sexo enero – junio 2015

CAUSA	< 1		1 - 4		5 - 14		15 - 24		25 - 44	
	f	m	f	m	f	m	f	m	f	m
Diabetes mellitus no insulino dependiente, con complicaciones renales	0	0	0	0	1	0	2	2	70	94
Enfermedad renal crónica, etapa 5	0	0	0	0	0	0	72	69	139	168
Enfermedad renal crónica, no especificada	0	0	0	0	0	0	33	22	62	68
Síndrome nefrítico crónico, anomalía glomerular mínima	0	0	0	0	0	0	61	113	59	122
Insuficiencia renal terminal	0	0	0	0	0	0	18	23	46	51
Diabetes mellitus no insulino dependiente, con complicaciones múltiples	0	0	0	0	0	0	1	1	11	16
Enfermedad renal hipertensiva con insuficiencia renal	0	0	0	0	0	1	8	6	13	21
Enfermedad renal crónica, etapa 3	0	0	0	0	0	0	3	3	17	13
Enfermedad renal crónica, etapa 4	0	0	0	0	0	0	1	5	18	10
Lupus eritematoso sistémico con compromiso de órganos o sistemas	0	0	0	0	0	0	50	7	65	4
Pielonefritis crónica obstructiva	0	0	0	0	0	0	0	1	11	24
Síndrome nefrótico, anomalía glomerular mínima	0	0	0	0	0	0	13	13	28	22
Hidronefrosis con obstrucción por cálculos del riñón y del uréter	0	0	0	0	0	0	2	2	8	14
Otras nefritis tubulointersticiales crónicas	0	0	0	0	0	0	2	2	8	3
Diabetes mellitus no insulino dependiente, sin mención de complicación	0	0	0	0	0	0	0	0	10	3
Nefropatía hereditaria, ncop, glomerulonefritis membranosa difusa	0	0	0	0	0	1	2	3	2	14
Riñón poliquístico, tipo adulto	0	0	0	0	0	0	2	1	10	14
Calculo del riñón	0	0	0	0	0	0	2	1	12	4
Enfermedad renal crónica, etapa 2	0	0	0	0	0	0	0	3	10	5
Otras complicaciones especificadas relacionadas con el embarazo	0	0	0	0	0	0	13	0	38	0
Otros	0	0	0	0	1	0	72	65	125	116
TOTAL	0	0	0	0	2	2	357	342	762	786

Nefrología 105 B

20 Principales Motivos de Consulta por grupo de Edad y Sexo enero – junio 2015

CAUSA	45 – 59		60 - 64		65 o +		Total Fem.	Total mas	Total general
	f	m	f	m	f	m			
Diabetes mellitus no insulino dependiente, con complicaciones renales	361	296	92	77	157	187	683	656	1,339
Enfermedad renal crónica, etapa 5	204	159	75	71	112	118	602	585	1,187
Enfermedad renal crónica, no especificada	83	63	39	36	62	54	279	243	522
Síndrome nefrítico crónico, anomalía glomerular mínima	39	33	1	8	1	3	161	279	440
Insuficiencia renal terminal	64	61	26	19	47	52	201	206	407
Diabetes mellitus no insulino dependiente, con complicaciones múltiples	62	49	21	17	44	40	139	123	262
Enfermedad renal hipertensiva con insuficiencia renal	56	25	9	11	27	35	113	99	212
Enfermedad renal crónica, etapa 3	38	20	29	20	35	33	122	89	211
Enfermedad renal crónica, etapa 4	19	23	8	13	25	26	71	77	148
Lupus eritematoso sistémico con compromiso de órganos o sistemas	13	1	3	0	0	0	131	12	143
Pielonefritis crónica obstructiva	13	15	3	9	7	36	34	85	119
Síndrome nefrótico, anomalía glomerular mínima	15	12	4	3	4	3	64	53	117
Hidronefrosis con obstrucción por cálculos del riñón y del uréter	20	10	2	2	5	12	37	40	77
Otras nefritis tubulointersticiales crónicas	20	3	9	3	15	11	54	22	76
Diabetes mellitus no insulino dependiente, sin mención de complicación	15	10	4	6	18	6	47	25	72
Nefropatía hereditaria, ncop, glomerulonefritis membranosa difusa	10	10	5	4	5	11	24	43	67
Riñón poliquístico, tipo adulto	14	10	2	0	2	3	30	28	58
Calculo del riñón	12	11	2	5	2	5	30	26	56
Enfermedad renal crónica, etapa 2	6	13	3	1	8	6	27	28	55
Otras complicaciones especificadas relacionadas con el embarazo	2	0	0	0	0	0	53	0	53
Otros	134	101	29	37	83	94	444	413	857
TOTAL	1,200	925	366	342	659	735	3,346	3,132	6,478

Nefrología 105 B

20 Diagnósticos de Egreso más frecuente enero – junio 2015

Causa	Femenino	Masculino	Total
Enfermedad renal crónica, etapa 5	465	689	1154
Enfermedad renal crónica, no especificada	39	59	98
Enfermedad renal crónica, etapa 1	13	28	41
Artrosis secundarias de la primera articulación carpometacarpiana	2	22	24
Enfermedad renal crónica, etapa 3	9	10	19
Lupus eritematoso sistémico con compromiso de órganos o sistemas	11	1	12
Insuficiencia renal terminal	5	6	11
Insuficiencia renal aguda, no especificada	6	3	9
Enfermedad renal crónica, etapa 4	5	4	9
Síndrome nefrótico, anomalía glomerular mínima	3	5	8
Insuficiencia renal no especificada	3	5	8
Diabetes mellitus no insulino dependiente, con complicaciones renales	1	6	7
Enfermedad renal crónica, etapa 2	2	5	7
Diabetes mellitus insulino dependiente, con complicaciones renales	3	2	5
Lupus eritematoso sistémico, sin otra especificación	4	1	5
Síndrome nefrótico, no especificada	1	3	4
Distrofia hereditaria de la cornea	1	2	3
Otras insuficiencias renales agudas	0	3	3
Síndrome nefrótico agudo, glomerulonefritis proliferativa endocapilar difusa	0	2	2
Enfermedad renal hipertensiva con insuficiencia renal	0	2	2
Otros	41	40	81
Total	614	898	1512

Nefrología 105 B

20 Diagnósticos de Egreso por Grupo de Edad y Sexo más frecuentes enero – junio 2015

CAUSA	< 1		1 - 4		5 - 14		15 - 24		25 - 44	
	f	m	f	m	f	m	f	m	f	m
Enfermedad renal crónica, etapa 5	0	0	0	0	0	0	89	129	132	228
Enfermedad renal crónica, no especificada	0	0	0	0	0	0	7	8	11	17
Enfermedad renal crónica, etapa 1	0	0	0	0	0	0	3	10	2	10
Artrosis secundarias de la primera articulación carpometacarpiana	0	0	0	0	0	0	1	4	1	4
Enfermedad renal crónica, etapa 3	0	0	0	0	0	0	1	1	3	3
Lupus eritematoso sistémico con compromiso de órganos o sistemas	0	0	0	0	0	0	2	1	7	0
Insuficiencia renal terminal	0	0	0	0	0	0	1	2	2	2
Insuficiencia renal aguda, no especificada	0	0	0	0	0	0	2	1	1	1
Enfermedad renal crónica, etapa 4	0	0	0	0	0	0	0	0	0	1
Síndrome nefrótico, anomalía glomerular mínima	0	0	0	0	0	0	0	1	2	3
Insuficiencia renal no especificada	0	0	0	0	0	0	1	1	1	3
Diabetes mellitus no insulino dependiente, con complicaciones renales	0	0	0	0	0	0	0	0	1	0
Enfermedad renal crónica, etapa 2	0	0	0	0	0	0	0	0	0	0
Diabetes mellitus insulino dependiente, con complicaciones renales	0	0	0	0	0	0	0	0	1	0
Lupus eritematoso sistémico, sin otra especificación	0	0	0	0	0	0	2	0	2	1
Síndrome nefrótico, no especificada	0	0	0	0	0	0	0	2	0	1
Distrofia hereditaria de la cornea	0	0	0	0	0	0	0	0	0	2
Otras insuficiencias renales agudas	0	0	0	0	0	0	0	1	0	0
Síndrome nefrótico agudo, glomerulonefritis proliferativa endocapilar difusa	0	0	0	0	0	0	0	0	0	2
Enfermedad renal hipertensiva con insuficiencia renal	0	0	0	0	0	0	0	0	0	0
Otros	0	0	0	0	0	0	5	4	17	16
TOTAL	0	0	0	0	0	0	114	165	183	294

Nefrología 105 B

20 Diagnósticos de Egreso por Grupo de Edad y Sexo más frecuentes enero – junio 2015

CAUSA	45 – 59		60 - 64		65 o +		Total Fem.	Total mas	Total general
	f	m	f	m	f	m			
Enfermedad renal crónica, etapa 5	145	197	42	49	57	86	465	689	1154
Enfermedad renal crónica, no especificada	12	24	6	4	3	6	39	59	98
Enfermedad renal crónica, etapa 1	5	5	1	1	2	2	13	28	41
Artrosis secundarias de la primera articulación carpometacarpiana	0	8	0	2	0	4	2	22	24
Enfermedad renal crónica, etapa 3	4	3	1	1	0	2	9	10	19
Lupus eritematoso sistémico con compromiso de órganos o sistemas	2	0	0	0	0	0	11	1	12
Insuficiencia renal terminal	2	1	0	0	0	1	5	6	11
Insuficiencia renal aguda, no especificada	3	0	0	0	0	1	6	3	9
Enfermedad renal crónica, etapa 4	3	2	0	0	2	1	5	4	9
Síndrome nefrótico, anomalía glomerular mínima	1	1	0	0	0	0	3	5	8
Insuficiencia renal no especificada	1	1	0	0	0	0	3	5	8
Diabetes mellitus no insulino dependiente, con complicaciones renales	0	5	0	0	0	1	1	6	7
Enfermedad renal crónica, etapa 2	2	3	0	1	0	1	2	5	7
Diabetes mellitus insulino dependiente, con complicaciones renales	2	2	0	0	0	0	3	2	5
Lupus eritematoso sistémico, sin otra especificación	0	0	0	0	0	0	4	1	5
Síndrome nefrótico, no especificada	0	0	0	0	1	0	1	3	4
Distrofia hereditaria de la cornea	0	0	0	0	1	0	1	2	3
Otras insuficiencias renales agudas	0	2	0	0	0	0	0	3	3
Síndrome nefrítico agudo, glomerulonefritis proliferativa endocapilar difusa	0	0	0	0	0	0	0	2	2
Enfermedad renal hipertensiva con insuficiencia renal	0	2	0	0	0	0	0	2	2
Otros	17	15	1	1	1	4	41	40	81
TOTAL	199	271	51	59	67	109	614	898	1512

Nefrología 105 B

Principales Causas de Defunción enero – junio 2015

Causa	Femenino	Masculino	Total
Enfermedad renal crónica, etapa 5	15	14	29
Sepsis debida a estreptococo, grupo a	1	1	2
Sepsis, no especificada	2	0	2
Enfermedad renal crónica, no especificada	0	2	2
Enfermedad renal hipertensiva con insuficiencia renal	0	1	1
Cardiomiopatía, no especificada	1	0	1
Otras neumonías, de microorganismo no especificado	1	0	1
Insuficiencia respiratoria aguda	0	1	1
Síndrome nefrótico, otras	0	1	1
Otras insuficiencias renales agudas	0	1	1
Insuficiencia renal terminal	1	0	1
Hematoma del ligamento ancho	1	0	1
Total	22	21	43

Nefrología 105 B

Principales causas de Defunción por Grupo de Edad y Sexo enero – junio 2015

CAUSA	< 1		1 - 4		5 - 14		15 - 24		25 - 44	
	f	m	f	m	f	m	f	m	f	m
Enfermedad renal crónica, etapa 5	0	0	0	0	0	0	0	0	3	4
Sepsis debida a estreptococo, grupo a	0	0	0	0	0	0	0	0	0	0
Sepsis, no especificada	0	0	0	0	0	0	0	0	0	0
Enfermedad renal crónica, no especificada	0	0	0	0	0	0	0	0	0	0
Enfermedad renal hipertensiva con insuficiencia renal	0	0	0	0	0	0	0	0	0	0
Cardiomiopatía, no especificada	0	0	0	0	0	0	0	0	0	0
Otras neumonías, de microorganismo no especificado	0	0	0	0	0	0	0	0	1	0
Insuficiencia respiratoria aguda	0	0	0	0	0	0	0	0	0	1
Síndrome nefrótico, otras	0	0	0	0	0	0	0	0	0	0
Otras insuficiencias renales agudas	0	0	0	0	0	0	0	0	0	0
Insuficiencia renal terminal	0	0	0	0	0	0	0	0	0	0
Hematoma del ligamento ancho	0	0	0	0	0	0	0	0	1	0
TOTAL	0	0	0	0	0	0	0	0	5	5

CAUSA	45 - 59		60 - 64		65 o +		Total Fem.	Total mas	Total general
	f	m	f	m	f	m			
Enfermedad renal crónica, etapa 5	6	4	2	1	4	5	15	14	29
Sepsis debida a estreptococo, grupo a	1	1	0	0	0	0	1	1	2
Sepsis, no especificada	0	0	1	0	1	0	2	0	2
Enfermedad renal crónica, no especificada	0	2	0	0	0	0	0	2	2
Enfermedad renal hipertensiva con insuficiencia renal	0	1	0	0	0	0	0	1	1
Cardiomiopatía, no especificada	1	0	0	0	0	0	1	0	1
Otras neumonías, de microorganismo no especificado	0	0	0	0	0	0	1	0	1
Insuficiencia respiratoria aguda	0	0	0	0	0	0	0	1	1
Síndrome nefrótico, otras	0	0	0	0	0	1	0	1	1
Otras insuficiencias renales agudas	0	1	0	0	0	0	0	1	1
Insuficiencia renal terminal	1	0	0	0	0	0	1	0	1
Hematoma del ligamento ancho	0	0	0	0	0	0	1	0	1
TOTAL	9	9	3	1	5	6	22	21	43

Nefrología 105 B

Principales Cirugías y Procedimientos no Quirúrgicos enero – junio 2015

Causa	Femenino	Masculino	Total
Hemodiálisis	3,789	3,801	7,590
Cateterismo venoso para diálisis renal	71	77	148
Inyección o infusión de otra sustancia terapéutica o profiláctica	69	58	127
Diálisis peritoneal	50	64	114
Biopsia [percutánea] [aguja] cerrada de riñón	59	35	94
Creación de fistula cutaneoperitoneal	19	39	58
Extracción de dispositivo de drenaje peritoneal	6	4	10
Otro trasplante de riñón	1	1	2
Otra punción de arteria	0	1	1
Arteriovenostomía para diálisis renal	1	0	1
Revisión de derivación arteriovenosa para diálisis renal	0	1	1
Nefrostomía percutánea sin fragmentación	1	0	1
Nefroureterectomía	0	1	1
Total	4,066	4,082	8,148

Nefrología 105 B

Principales Cirugías y Procedimientos no Quirúrgicos por grupo de Edad y Sexo enero – junio 2015

CAUSA	< 1		1 - 4		5 - 14		15 - 24		25 - 44	
	f	m	f	m	f	m	f	m	f	m
Hemodiálisis	0	0	1	0	4	0	658	973	1,294	1,632
Cateterismo venoso para diálisis renal	0	0	0	0	0	0	9	15	21	26
Inyección o infusión de otra sustancia terapéutica o profiláctica	0	0	0	0	0	0	8	11	24	12
Diálisis peritoneal	0	0	0	0	0	0	8	3	11	20
Biopsia [percutanea] [aguja] cerrada de riñón	0	0	0	0	0	0	9	12	33	12
Creación de fistula cutaneoperitoneal	0	0	0	0	0	0	1	5	5	13
Extracción de dispositivo de drenaje peritoneal	0	0	0	0	0	0	0	0	3	2
Otro trasplante de riñón	0	0	0	0	0	0	0	1	1	0
Otra punción de arteria	0	0	0	0	0	0	0	0	0	0
Arteriovenostomía para diálisis renal	0	0	0	0	0	0	0	0	1	0
Revisión de derivación arteriovenosa para diálisis renal	0	0	0	0	0	0	0	0	0	0
Nefrostomía percutánea sin fragmentación	0	0	0	0	0	0	0	0	1	0
Nefroureterectomía	0	0	0	0	0	0	0	0	0	0
TOTAL	0	0	1	0	4	0	693	1,020	1,394	1,717

Nefrología 105 B

Principales Cirugías y Procedimientos no Quirúrgicos por grupo de Edad y Sexo enero – junio 2015

CAUSA	45 – 59		60 - 64		65 o +		Total Fem.	Total mas	Total general
	f	m	f	m	f	m			
Hemodiálisis	1,184	797	323	148	325	251	3,789	3,801	7,590
Cateterismo venoso para diálisis renal	25	20	6	10	10	6	71	77	148
Inyección o infusión de otra sustancia terapéutica o profiláctica	32	17	1	11	4	7	69	58	127
Diálisis peritoneal	13	30	7	7	11	4	50	64	114
Biopsia [percutanea] [aguja] cerrada de riñón	14	10	0	0	3	1	59	35	94
Creación de fistula cutaneoperitoneal	9	14	1	3	3	4	19	39	58
Extracción de dispositivo de drenaje peritoneal	2	1	1	0	0	1	6	4	10
Otro trasplante de riñón	0	0	0	0	0	0	1	1	2
Otra punción de arteria	0	0	0	0	0	1	0	1	1
Arteriovenostomía para diálisis renal	0	0	0	0	0	0	1	0	1
Revisión de derivación arteriovenosa para diálisis renal	0	1	0	0	0	0	0	1	1
Nefrostomía percutanea sin fragmentación	0	0	0	0	0	0	1	0	1
Nefroureterectomía	0	0	0	0	0	1	0	1	1
TOTAL	1,279	890	339	179	356	276	4,066	4,082	8,148

PORCENTAJE DE OCUPACIÓN



PROMEDIO DÍAS ESTANCIA



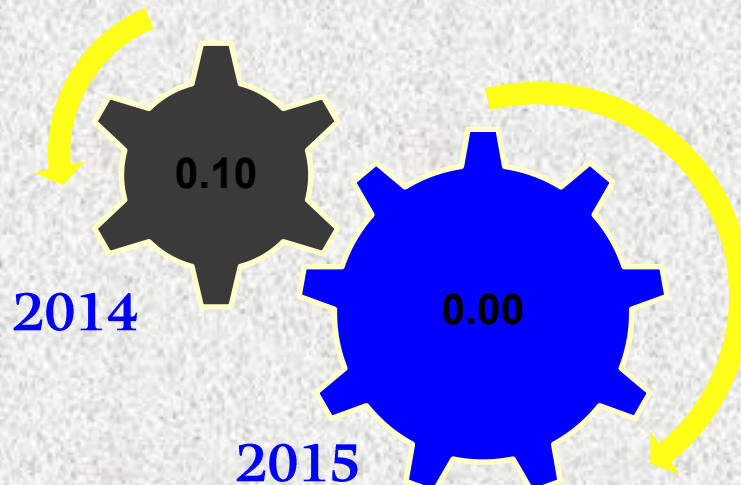
NEFROLOGÍA

105 B

INDICE DE ROTACION



INTERVALO DE SUSTITUCION



NEFROLOGÍA

105 B

Nefrología 105 B

Recursos Humanos

Categoría	Turno					
	Completo	Matutino	Vespertino	Nocturno	Sab, dom y fest	Total
Rama médica						
Jefe de servicios	0	2	0	0	0	2
Médico especialista “A”	0	4	2	0	0	6
Médico especialista “B”	0	1	0	0	1	2
Médico especialista “C”	0	1	0	0	0	1
Rama de enfermería						
Auxiliar de enfermería “B”	0	0	1	1	0	2
Enfermera especialista “A”	0	2	0	0	0	2
Enfermera especialista “B”	0	1	0	0	0	1
Enfermera especialista “C”	0	0	0	2	0	2
Enfermera general titulada “A”	0	3	6	4	0	13
Enfermera general titulada “B”	0	1	0	1	0	2
Enfermera general titulada “C”	0	6	8	3	0	17
Enfermera Jefe de servicio	0	0	0	1	0	1
Jefe de enfermeras “C”	0	1	0	0	0	1
Rama paramédica						
Afanadora	0	2	1	4	2	9
Camillero	0	0	1	0	1	2
Lavandera en hospital	0	1	0	0	0	1
Rama administrativa afín						
Apoyo administrativo en salud A 3	0	0	1	0	1	2
Apoyo administrativo en salud A 4	0	3	0	0	0	3
Apoyo administrativo en salud A 7	0	1	0	0	0	1
Soporte administrativo “C”	1	0	0	0	0	1
Total	1	29	20	16	5	71

Ortopedia 106 A

Comparativo de Productividad enero – junio 2014 / 2015

Actividad	2014				2015			
	Programado	Realizado	% de Avance	Calificación	Programado	Realizado	% de avance	Calificación
Consultas de primera vez	5,328	4,322	81.12	R	4,947	6,236	126.06	V
Consultas subsecuentes	5,321	4,015	75.46	R	5,575	6,020	107.98	V
Total	10,649	8,337	78.29	R	10,522	12,256	116.48	V
Interconsultas		124				149		
Ingresos		1,277				629		
Egresos	713	1,038	145.58	V	801	611	76.28	R
Intervenciones quirúrgicas	352	446	126.70	V	345	618	179.13	V
Procedimientos no quirúrgicos		63				13		
Días paciente	5,309	5,218	98.29	V	4,456	5,179	116.23	V
Días cama	6,188	6,543	105.74	V	6,188	6,003	97.01	V
Porcentaje de ocupación	85.80	79.75	92.95	A	72.01	86.27	119.80	V

Ortopedia 106 A

20 Principales Motivos de Consulta enero – junio 2015

Causa	Femenino	Masculino	Total	%
Lumbago con ciática	1,673	611	2,284	18.64
Otros cuidados especificados posteriores a la cirugía	1,307	725	2,032	16.58
Otras gonartrosis primarias	1,356	496	1,852	15.11
Gonartrosis primaria, bilateral	629	243	872	7.11
Otras coxartrosis primarias	337	126	463	3.78
Artrosis, no especificada	198	107	305	2.49
(Osteo)artrosis primaria generalizada	211	81	292	2.38
Síndrome del manguito rotatorio	136	56	192	1.57
Hallux rígidas	158	27	185	1.51
Hallux valgus (adquirido)	138	43	181	1.48
Pie plano [pes planus] (adquirido)	121	54	175	1.43
Cervicalgia	100	22	122	1.00
Fractura de la epífisis inferior de la tibia	66	56	122	1.00
Síndrome de abducción dolorosa del hombro	86	33	119	0.97
Espondilolistesis	75	23	98	0.80
Condromalacia de la rotula	66	25	91	0.74
Fractura petrocanteriana	67	18	85	0.69
Trastornos de disco lumbar y otros, con radiculopatía	46	37	83	0.68
Fractura de la epífisis inferior del radio	47	25	72	0.59
Espolón calcáneo	58	13	71	0.58
Otros	1,603	957	2,560	20.89
Total	8,478	3,778	12,256	100.00

Patologías determinadas conforme al 99.96% de los diagnósticos capturados

Ortopedia 106 A

20 Principales Motivos de Consulta por grupo de Edad y Sexo enero – junio 2015

CAUSA	< 1		1 - 4		5 - 14		15 - 24		25 - 44	
	f	m	f	m	f	m	f	m	f	m
Lumbago con ciática	0	0	1	0	3	1	59	45	416	197
Otros cuidados especificados posteriores a la cirugía	0	0	0	0	0	1	76	119	329	273
Otras gonartrosis primarias	1	0	0	1	2	2	28	41	219	128
Gonartrosis primaria, bilateral	0	0	0	0	0	0	16	21	77	67
Otras coxartrosis primarias	0	0	0	0	0	0	8	12	67	23
Artrosis, no especificada	0	0	0	0	0	0	5	13	32	30
(Osteo)artrosis primaria generalizada	0	0	0	0	0	0	5	4	26	11
Síndrome del manguito rotatorio	0	0	0	0	0	1	2	5	24	16
Hallux rígidas	0	0	0	0	0	0	4	2	30	13
Hallux valgus (adquirido)	0	0	0	0	0	0	14	4	28	15
Pie plano [pes planus] (adquirido)	0	0	0	0	5	1	8	14	27	15
Cervicalgia	0	0	0	0	0	1	2	1	22	6
Fractura de la epífisis inferior de la tibia	0	0	0	0	0	0	7	10	30	32
Síndrome de abducción dolorosa del hombro	0	0	0	0	0	0	3	6	18	10
Espondilolistesis	0	0	0	0	0	0	2	0	6	5
Condromalacia de la rotula	0	0	0	0	0	0	8	3	17	16
Fractura petrocantérea	0	0	0	0	0	0	0	1	4	2
Trastornos de disco lumbar y otros, con radiculopatía	0	0	0	0	0	0	2	2	12	20
Fractura de la epífisis inferior del radio	0	0	0	0	0	0	2	4	15	7
Espolón calcáneo	0	0	0	0	0	0	0	0	14	1
Otros	2	3	3	1	6	8	103	165	398	357
TOTAL	3	3	4	2	16	15	354	472	1,811	1,244

Ortopedia 106 A

20 Principales Motivos de Consulta por grupo de Edad y Sexo enero – junio 2015

CAUSA	45 – 59		60 – 64		65 o +		Total Fem.	Total mas	Total general
	f	m	f	m	f	m			
Lumbago con ciática	699	176	183	55	312	137	1,673	611	2,284
Otros cuidados especificados posteriores a la cirugía	467	196	133	41	302	95	1,307	725	2,032
Otras gonartrosis primarias	549	131	164	63	393	130	1,356	496	1,852
Gonartrosis primaria, bilateral	279	65	82	29	175	61	629	243	872
Otras coxartrosis primarias	120	41	28	20	114	30	337	126	463
Artrosis, no especificada	74	31	21	8	66	25	198	107	305
(Osteo)artrosis primaria generalizada	76	18	24	14	80	34	211	81	292
Síndrome del manguito rotatorio	54	16	15	12	41	6	136	56	192
Hallux rígidas	62	5	25	3	37	4	158	27	185
Hallux valgus (adquirido)	54	17	10	5	32	2	138	43	181
Pie plano [pes planus] (adquirido)	51	14	11	3	19	7	121	54	175
Cervicalgia	51	7	10	3	15	4	100	22	122
Fractura de la epífisis inferior de la tibia	20	10	4	2	5	2	66	56	122
Síndrome de abducción dolorosa del hombro	35	5	11	7	19	5	86	33	119
Espondilolistesis	30	10	10	1	27	7	75	23	98
Condromalacia de la rotula	31	4	1	2	9	0	66	25	91
Fractura pertrocanteriana	6	4	5	4	52	7	67	18	85
Trastornos de disco lumbar y otros, con radiculopatía	20	6	3	5	9	4	46	37	83
Fractura de la epífisis inferior del radio	14	10	3	1	13	3	47	25	72
Espolón calcáneo	28	6	9	3	7	3	58	13	71
Otros	634	227	150	51	307	145	1,603	957	2,560
TOTAL	3,354	999	902	332	2,034	711	8,478	3,778	12,256

Ortopedia 106 A

20 Diagnósticos de Egreso más frecuentes enero – junio 2015

Causa	Femenino	Masculino	Total
Gonartrosis primaria, bilateral	21	13	34
Fractura pertrocanteriana	17	7	24
Esguinces y torceduras que comprometen el ligamento cruzado (anterior) (posterior) de la rodilla	4	20	24
Infección y reacción inflamatoria debidas a dispositivo de fijación interna [cualquier sitio]	13	9	22
Fractura del cuello de fémur	19	2	21
Fractura del maleolo externo	13	8	21
Desgarro de meniscos, presente	12	9	21
Fractura de la diáfisis de la tibia	7	11	18
Fractura de la epífisis inferior de la tibia	12	6	18
Otras gonartrosis primarias	8	7	15
Otras coxartrosis primarias	10	3	13
Fractura de la epífisis inferior del radio	10	2	12
Fractura de la rotula	8	3	11
Traumatismos múltiples del antebrazo	4	6	10
Fractura de la diáfisis del fémur	8	2	10
Fractura de la epífisis superior del cubito	4	5	9
Fractura de la diáfisis del radio	3	6	9
Fractura subtrocanteriana	7	2	9
Hallux valgus (adquirido)	7	1	8
Fracturas múltiples de la pierna	5	3	8
Otros	125	169	294
Total	317	294	611

Ortopedia 106 A

20 Diagnósticos de Egreso por Grupo de Edad y Sexo más frecuentes enero – junio 2015

CAUSA	< 1		1 - 4		5 - 14		15 - 24		25 - 44	
	f	m	f	m	f	m	f	m	f	m
Gonartrosis primaria, bilateral	0	0	0	0	0	0	0	1	1	0
Fractura pertrocanteriana	0	0	0	0	0	0	0	0	0	2
Esguinces y torceduras que comprometen el ligamento cruzado (anterior) (posterior) de la rodilla	0	0	0	0	0	0	2	8	1	11
Infección y reacción inflamatoria debidas a dispositivo de fijación interna [cualquier sitio]	0	0	0	0	0	0	0	1	1	1
Fractura del cuello de fémur	0	0	0	0	0	0	0	0	0	0
Fractura del maleolo externo	0	0	0	0	0	0	4	3	5	5
Desgarro de meniscos, presente	0	0	0	0	0	0	4	2	7	6
Fractura de la diáfisis de la tibia	0	0	0	0	0	0	2	2	1	6
Fractura de la epífisis inferior de la tibia	0	0	0	0	0	0	2	3	7	1
Otras gonartrosis primarias	0	0	0	0	0	0	0	0	0	1
Otras coxartrosis primarias	0	0	0	0	0	0	1	0	2	0
Fractura de la epífisis inferior del radio	0	0	0	0	0	0	1	0	1	2
Fractura de la rotula	0	0	0	0	0	1	0	0	2	1
Traumatismos múltiples del antebrazo	0	0	0	0	0	0	0	2	2	2
Fractura de la diáfisis del fémur	0	0	0	0	0	0	0	2	2	0
Fractura de la epífisis superior del cubito	0	0	0	0	0	0	0	0	1	4
Fractura de la diáfisis del radio	0	0	0	0	0	0	0	1	2	4
Fractura subtrocantaria	0	0	0	0	0	0	0	0	0	1
Hallux valgus (adquirido)	0	0	0	0	0	0	1	0	0	0
Fracturas múltiples de la pierna	0	0	0	0	0	0	1	0	1	2
Otros	0	0	0	0	1	5	6	33	45	66
TOTAL	0	0	0	0	1	6	24	58	81	115

Ortopedia 106 A

20 Diagnósticos de Egreso por Grupo de Edad y Sexo más frecuentes enero – junio 2015

CAUSA	45 – 59		60 – 64		65 o +		Total Fem	Total mas	Total general
	f	m	f	m	f	m			
Gonartrosis primaria, bilateral	9	5	4	2	7	5	21	13	34
Fractura pertrocanteriana	1	0	1	0	15	5	17	7	24
Esguinces y torceduras que comprometen el ligamento cruzado (anterior) (posterior) de la rodilla	1	1	0	0	0	0	4	20	24
Infección y reacción inflamatoria debidas a dispositivo de fijación interna [cualquier sitio]	3	3	3	2	6	2	13	9	22
Fractura del cuello de fémur	0	1	1	1	18	0	19	2	21
Fractura del maleolo externo	2	0	1	0	1	0	13	8	21
Desgarro de meniscos, presente	0	1	0	0	1	0	12	9	21
Fractura de la diáfisis de la tibia	2	3	0	0	2	0	7	11	18
Fractura de la epífisis inferior de la tibia	2	2	0	0	1	0	12	6	18
Otras gonartrosis primarias	2	2	2	0	4	4	8	7	15
Otras coxartrosis primarias	6	1	0	2	1	0	10	3	13
Fractura de la epífisis inferior del radio	5	0	2	0	1	0	10	2	12
Fractura de la rotula	5	1	0	0	1	0	8	3	11
Traumatismos múltiples del antebrazo	1	2	0	0	1	0	4	6	10
Fractura de la diáfisis del fémur	0	0	2	0	4	0	8	2	10
Fractura de la epífisis superior del cubito	0	1	0	0	3	0	4	5	9
Fractura de la diáfisis del radio	0	1	0	0	1	0	3	6	9
Fractura subtrocantariana	0	0	0	0	7	1	7	2	9
Hallux valgus (adquirido)	4	0	0	1	2	0	7	1	8
Fracturas múltiples de la pierna	3	1	0	0	0	0	5	3	8
Otros	35	34	8	8	30	23	125	169	294
TOTAL	81	59	24	16	106	40	317	294	611

Ortopedia 106 A

Principales Causas de Defunción enero – junio 2015

Causa	Femenino	Masculino	Total
Sepsis debida a otros organismos gramnegativos	0	1	1
Fibrilación y aleteo ventricular	0	1	1
Fractura del cuello de fémur	1	0	1
Luxación de la cadera	1	0	1
Fractura del calcáneo	0	1	1
Infección de muñón de amputación	0	1	1
Total	2	4	6

Ortopedia 106 A

Principales causas de Defunción por Grupo de Edad y Sexo enero – junio 2015

CAUSA	< 1		1 - 4		5 - 14		15 - 24		25 - 44	
	f	m	f	m	f	m	f	m	f	m
Sepsis debida a otros organismos gramnegativos	0	0	0	0	0	0	0	0	0	0
Fibrilación y aleteo ventricular	0	0	0	0	0	0	0	0	0	0
Fractura del cuello de fémur	0	0	0	0	0	0	0	0	0	0
Luxación de la cadera	0	0	0	0	0	0	0	0	0	0
Fractura del calcáneo	0	0	0	0	0	0	0	0	0	0
Infección de muñón de amputación	0	0	0	0	0	0	0	0	0	1
TOTAL	0	0	0	0	0	0	0	0	0	1

Ortopedia 106 A

Principales causas de Defunción por Grupo de Edad y Sexo enero – junio 2015

CAUSA	45 – 59		60 - 64		65 o +		Total Fem.	Total mas	Total general
	f	m	f	m	f	m			
Sepsis debida a otros organismos gramnegativos	0	1	0	0	0	0	0	1	1
Fibrilación y aleteo ventricular	0	1	0	0	0	0	0	1	1
Fractura del cuello de fémur	0	0	0	0	1	0	1	0	1
Luxación de la cadera	0	0	0	0	1	0	1	0	1
Fractura del calcáneo	0	0	0	0	0	1	0	1	1
Infección de muñón de amputación	0	0	0	0	0	0	0	1	1
TOTAL	0	2	0	0	2	1	2	4	6

Ortopedia 106 A

Principales Cirugías y Procedimientos no Quirúrgicos enero – junio 2015

Causa	Femenino	Masculino	Total
Artroscopia rodilla	35	27	62
Reducción abierta de fractura con fijación interna tibia y peroné	21	26	47
Reducción abierta de fractura con fijación interna radio y cubito	14	27	41
Sustitución total de cadera	29	10	39
Desbridamiento excisional de herida, infección o quemadura	11	27	38
Reducción abierta de luxación de tobillo	16	14	30
Sustitución total de rodilla	16	13	29
Sustitución parcial de cadera	20	5	25
Reducción abierta de fractura con fijación interna fémur	17	5	22
Liberación de túnel carpiano	11	2	13
Reducción abierta de fractura con fijación interna humero	6	7	13
Biopsia de tejido blando	9	4	13
Extracción de dispositivos implantados en el hueso tibia y peroné	7	5	12
Desbridamiento de sitio de fractura abierta tibia y peroné	2	10	12
Desbridamiento de sitio de fractura abierta fémur	2	7	9
Desbridamiento de sitio de fractura abierta otros huesos específicos	3	6	9
Otra reparación de los ligamentos cruzados	1	8	9
Reducción abierta de fractura con fijación interna otros huesos específicos	3	5	8
Tenotomía de aquiles	2	6	8
Reparación de manguito de los rotadores	8	0	8
Otros	82	102	184
Total	315	316	631

Ortopedia 106 A

Principales Cirugías y Procedimientos no Quirúrgicos por grupo de Edad y Sexo enero – junio 2015

CAUSA	< 1		1 - 4		5 - 14		15 - 24		25 - 44	
	f	m	f	m	f	m	f	m	f	m
Artroscopia rodilla	0	0	0	0	1	0	8	8	11	16
Reducción abierta de fractura con fijación interna tibia y peroné	0	0	0	0	0	1	3	8	9	12
Reducción abierta de fractura con fijación interna radio y cubito	0	0	0	0	0	4	1	5	6	13
Sustitución total de cadera	0	0	0	0	0	0	1	0	6	1
Desbridamiento excisional de herida, infección o quemadura	0	0	0	0	6	1	0	3	0	9
Reducción abierta de luxación de tobillo	0	0	0	0	0	1	5	5	6	6
Sustitución total de rodilla	0	0	0	0	0	0	0	0	0	0
Sustitución parcial de cadera	0	0	0	0	0	0	0	0	0	0
Reducción abierta de fractura con fijación interna fémur	0	0	0	0	2	1	0	1	1	1
Liberación de túnel carpiano	0	0	0	0	0	0	0	0	2	1
Reducción abierta de fractura con fijación interna humero	0	0	0	0	1	2	0	1	2	4
Biopsia de tejido blando	0	0	0	0	3	2	0	0	2	1
Extracción de dispositivos implantados en el hueso tibia y peroné	0	0	0	0	1	0	1	1	1	2
Desbridamiento de sitio de fractura abierta tibia y peroné	0	0	0	0	0	0	1	6	0	4
Desbridamiento de sitio de fractura abierta fémur	0	0	0	0	1	0	0	0	0	2
Desbridamiento de sitio de fractura abierta otros huesos específicos	0	0	0	0	0	0	0	1	0	2
Otra reparación de los ligamentos cruzados	0	0	0	0	0	0	0	2	0	6
Reducción abierta de fractura con fijación interna otros huesos específicos	0	0	1	0	0	0	0	1	0	3
Tenotomía de aquiles	1	3	0	0	0	1	0	0	0	1
Reparación de manguito de los rotadores	0	0	0	0	0	0	0	0	1	0
Otros	2	1	4	3	10	5	3	22	19	33
Total	3	4	5	3	25	18	23	64	66	117

Ortopedia 106 A

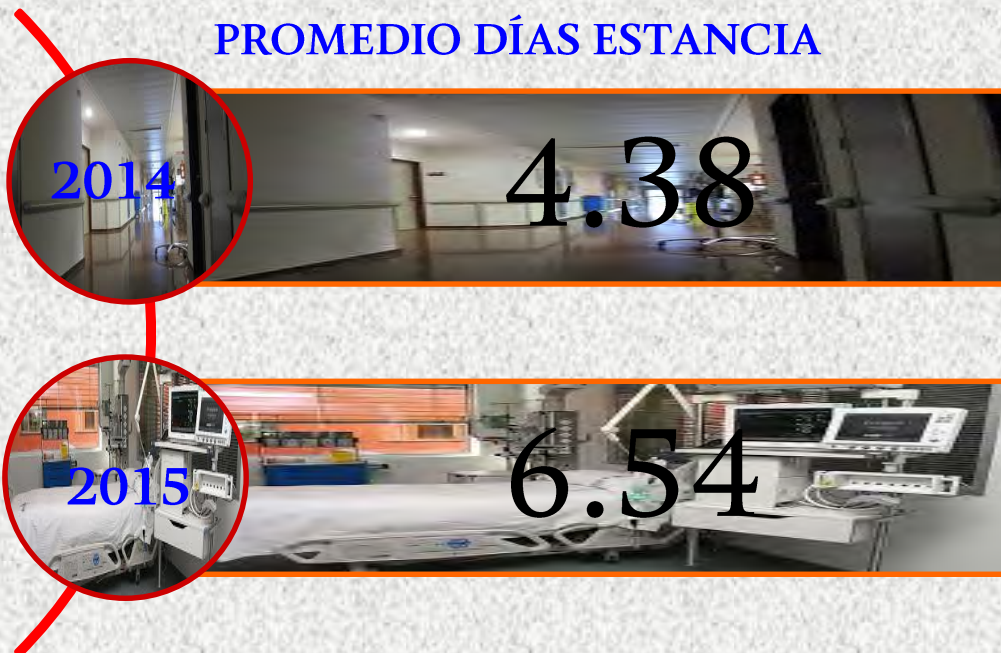
Principales Cirugías y Procedimientos no Quirúrgicos por grupo de Edad y Sexo enero – junio 2015

CAUSA	45 – 59		60 - 64		65 o +		Total Fem	Total mas	Total gener al
	f	m	f	m	f	m			
Artroscopia rodilla	11	3	2	0	2	0	35	27	62
Reducción abierta de fractura con fijación interna tibia y peroné	5	4	2	1	2	0	21	26	47
Reducción abierta de fractura con fijación interna radio y cubito	4	4	0	0	3	1	14	27	41
Sustitución total de cadera	8	3	2	3	12	3	29	10	39
Desbridamiento excisional de herida, infección o quemadura	1	9	1	1	3	4	11	27	38
Reducción abierta de luxación de tobillo	3	1	0	0	2	1	16	14	30
Sustitución total de rodilla	4	3	4	2	8	8	16	13	29
Sustitución parcial de cadera	0	0	0	0	20	5	20	5	25
Reducción abierta de fractura con fijación interna fémur	2	1	1	0	11	1	17	5	22
Liberación de túnel carpiano	7	1	2	0	0	0	11	2	13
Reducción abierta de fractura con fijación interna humero	3	0	0	0	0	0	6	7	13
Biopsia de tejido blando	3	1	1	0	0	0	9	4	13
Extracción de dispositivos implantados en el hueso tibia y peroné	3	1	0	1	1	0	7	5	12
Desbridamiento de sitio de fractura abierta tibia y peroné	0	0	0	0	1	0	2	10	12
Desbridamiento de sitio de fractura abierta fémur	0	2	0	0	1	3	2	7	9
Desbridamiento de sitio de fractura abierta otros huesos específicos	2	2	1	0	0	1	3	6	9
Otra reparación de los ligamentos cruzados	1	0	0	0	0	0	1	8	9
Reducción abierta de fractura con fijación interna otros huesos específicos	2	0	0	0	0	1	3	5	8
Tenotomía de aquiles	1	1	0	0	0	0	2	6	8
Reparación de manguito de los rotadores	2	0	2	0	3	0	8	0	8
Otros	18	20	9	6	17	12	82	102	184
Total	80	56	27	14	86	40	315	316	631

PORCENTAJE DE OCUPACIÓN



PROMEDIO DÍAS ESTANCIA



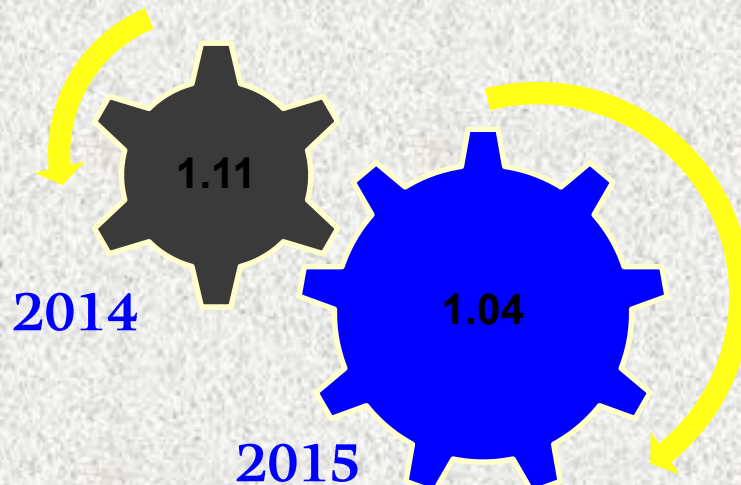
ORTOPEDIA

106 A

INDICE DE ROTACION



INTERVALO DE SUSTITUCION



ORTOPEDIA

106 A

Ortopedia 106 A

Recursos Humanos

Categoría	Turno					Total
	Completo	Matutino	Vespertino	Nocturno	Sab, dom y fest	
Rama médica						
Jefe de servicios	1	0	0	0	0	1
Médico especialista “A”	0	5	0	0	0	5
Médico especialista “B”	0	5	0	0	0	5
Médico especialista “C”	0	8	0	0	0	8
Rama de enfermería						
Auxiliar de enfermería “A”	0	1	0	2	0	3
Auxiliar de enfermería “B”	0	1	2	0	0	3
Enfermera general titulada “A”	0	3	2	1	0	6
Enfermera general titulada “B”	0	2	0	0	0	2
Enfermera general titulada “C”	0	3	2	3	0	8
Jefe de enfermeras “C”	0	1	0	0	0	1
Rama paramédica						
Afanadora	0	4	2	1	0	7
Camillero	0	2	1	2	0	5
Técnico laboratorista “A”	0	1	0	0	0	1
Rama administrativa afín						
Apoyo administrativo en salud A 2	0	2	0	0	0	2
Apoyo administrativo en salud A 3	0	0	2	0	0	2
Apoyo administrativo en salud A 6	0	3	0	0	0	3
Apoyo administrativo en salud A 7	0	3	0	0	0	3
Total	1	44	11	9	0	65

Gastroenterología 107 A

Comparativo de Productividad enero – junio 2014 / 2015

Actividad	2014				2015			
	Programado	Realizado	% de Avance	Calificación	Programado	Realizado	% de avance	Calificación
Consultas de primera vez	3,217	3,756	116.75	V	4,226	3,257	77.07	R
Consultas subsecuentes	9,910	4,759	48.02	R	5,674	4,365	76.93	R
Total	13,127	8,515	64.87	R	9,900	7,622	76.99	R
Interconsultas		89				101		
Ingresos		304				1,169		
Egresos	816	753	92.28	A	870	1,161	133.45	V
Intervenciones quirúrgicas	985	0	0.00	R	0	0	0.00	R
Procedimientos no quirúrgicos		4,025				1,971		
Días paciente	4,125	4,733	114.74	V	4,817	4,676	97.07	V
Días cama	4,732	4,872	102.96	V	4,914	4,914	100.00	V
Porcentaje de ocupación	87.17	97.15	111.45	V	98.03	95.16	97.08	V

Gastroenterología 107 A

20 Principales Motivos de Consulta enero – junio 2015

Causa	Femenino	Masculino	Total	%
Enfermedad del reflujo gastroesofágico con esofagitis	672	329	1,001	16.71
Síndrome del colon irritable sin diarrea	389	114	503	8.40
Colitis de etiología indeterminada	300	76	376	6.28
Esofagitis	221	101	322	5.38
Hernia hiatal congénita	180	104	284	4.74
Enfermedad del reflujo gastroesofágico sin esofagitis	191	79	270	4.51
Gastritis crónica, no especificada	152	84	236	3.94
Gastritis crónica superficial	172	59	231	3.86
Otras enfermedades especificadas del esófago	129	72	201	3.36
Síndrome del colon irritable con diarrea	128	30	158	2.64
Gastritis, no especificada	84	47	131	2.19
Cirrosis hepática alcohólica	50	72	122	2.04
Otras colitis y gastroenteritis no infecciosas especificadas	66	33	99	1.65
Otras gastritis	64	32	96	1.60
Diarrea funcional	52	38	90	1.50
Constipación	59	24	83	1.39
Colitis y gastroenteritis no infecciosas, no especificadas	62	19	81	1.35
Hemorragia gastrointestinal, no especificada	34	30	64	1.07
Disfagia	42	22	64	1.07
Insuficiencia hepática crónica	38	23	61	1.02
Otros	968	549	1,517	25.33
Total	4,053	1,937	5,990	100.00

Patologías determinadas conforme al 100.00% de los diagnósticos capturados

Gastroenterología 107 A

20 Principales Motivos de Consulta por grupo de Edad y Sexo enero – junio 2015

CAUSA	< 1		1 - 4		5 - 14		15 - 24		25 - 44	
	f	m	f	m	f	m	f	m	f	m
Enfermedad del reflujo gastroesofágico con esofagitis	0	0	0	0	0	1	27	34	194	124
Síndrome del colon irritable sin diarrea	0	0	0	0	0	0	12	4	114	46
Colitis de etiología indeterminada	0	0	0	0	0	0	10	4	88	26
Esofagitis	0	0	0	0	0	2	7	9	49	45
Hernia hiatal congénita	0	0	0	0	1	0	7	8	48	45
Enfermedad del reflujo gastroesofágico sin esofagitis	0	0	0	0	0	0	8	2	53	27
Gastritis crónica, no especificada	0	0	0	0	0	0	11	4	39	28
Gastritis crónica superficial	0	0	0	0	0	0	4	6	51	17
Otras enfermedades especificadas del esófago	0	0	0	0	0	0	4	8	33	25
Síndrome del colon irritable con diarrea	0	0	0	0	0	0	3	1	45	11
Gastritis, no especificada	0	0	0	0	0	0	4	3	19	13
Cirrosis hepática alcohólica	0	0	0	0	0	0	0	2	5	17
Otras colitis y gastroenteritis no infecciosas especificadas	0	0	0	0	0	0	3	0	12	11
Otras gastritis	0	0	0	0	0	0	1	3	16	10
Diarrea funcional	0	0	0	0	0	0	2	6	8	9
Constipación	0	0	0	0	0	0	2	3	18	2
Colitis y gastroenteritis no infecciosas, no especificadas	0	0	0	0	0	0	4	2	11	6
Hemorragia gastrointestinal, no especificada	0	0	0	0	0	0	1	0	5	9
Disfagia	0	0	0	0	0	0	1	3	16	10
Insuficiencia hepática crónica	0	0	0	0	0	0	0	2	10	7
Otros	0	1	0	0	0	0	50	42	219	178
TOTAL	0	1	0	0	1	3	161	146	1,053	666

Gastroenterología 107 A

20 Principales Motivos de Consulta por grupo de Edad y Sexo enero – junio 2015

CAUSA	45 – 59		60 - 64		65 o +		Total Fem.	Total mas	Total general
	f	m	f	m	f	m			
Enfermedad del reflujo gastroesofágico con esofagitis	281	97	52	32	118	41	672	329	1,001
Síndrome del colon irritable sin diarrea	150	38	43	7	70	18	389	114	503
Colitis de etiología indeterminada	102	24	35	6	65	16	300	76	376
Esofagitis	95	24	29	7	41	14	221	101	322
Hernia hiatal congénita	74	30	20	4	30	17	180	104	284
Enfermedad del reflujo gastroesofágico sin esofagitis	77	29	21	6	32	15	191	79	270
Gastritis crónica, no especificada	46	28	24	13	32	11	152	84	236
Gastritis crónica superficial	66	20	22	10	29	6	172	59	231
Otras enfermedades especificadas del esófago	52	21	11	3	29	15	129	72	201
Síndrome del colon irritable con diarrea	45	12	15	1	20	5	128	30	158
Gastritis, no especificada	31	15	9	6	21	10	84	47	131
Cirrosis hepática alcohólica	21	33	4	6	20	14	50	72	122
Otras colitis y gastroenteritis no infecciosas especificadas	31	11	5	2	15	9	66	33	99
Otras gastritis	25	10	9	4	13	5	64	32	96
Diarrea funcional	17	9	11	10	14	4	52	38	90
Constipación	17	9	9	1	13	9	59	24	83
Colitis y gastroenteritis no infecciosas, no especificadas	25	3	11	4	11	4	62	19	81
Hemorragia gastrointestinal, no especificada	11	7	4	4	13	10	34	30	64
Disfagia	18	5	1	1	6	3	42	22	64
Insuficiencia hepática crónica	13	7	8	4	7	3	38	23	61
Otros	387	168	105	51	207	110	968	549	1,517
TOTAL	1,584	600	448	182	806	339	4,053	1,937	5,990

Gastroenterología 107 A

20 Diagnósticos de Egresos más frecuentes enero – junio 2015

Causa	Femenino	Masculino	Total
Hemorragia gastrointestinal, no especificada	58	56	114
Fistula anal	14	83	97
Insuficiencia hepática, no especificada	24	22	46
Fibrosis hepática	13	31	44
Cirrosis hepática alcohólica	20	22	42
Tumor maligno del recto	18	22	40
Insuficiencia hepática aguda o subaguda	17	21	38
Absceso anal	5	31	36
Insuficiencia hepática crónica	20	15	35
Fistula anorrectal	9	19	28
Hepatitis alcohólica	3	19	22
Enfermedad del reflujo gastroesofágico con esofagitis	11	9	20
Hematemesis	10	8	18
Otras cirrosis del hígado y las no especificadas	14	3	17
Melena	5	12	17
Ascitis	12	5	17
Hemorroides de tercer grado	6	10	16
Verrugas (venéreas) anogenitales	2	11	13
Cirrosis biliar primaria	10	2	12
Hemorroides de cuarto grado	4	7	11
Otros	216	262	478
Total	491	670	1161

Gastroenterología 107 A

20 Diagnósticos de Egreso por Grupo de Edad y Sexo más frecuentes enero – junio 2015

CAUSA	< 1		1 - 4		5 - 14		15 - 24		25 - 44	
	f	m	f	m	f	m	f	m	f	m
Hemorragia gastrointestinal, no especificada	0	0	0	0	0	0	2	1	7	10
Fistula anal	0	0	0	0	0	0	1	1	6	37
Insuficiencia hepática, no especificada	0	0	0	0	0	0	0	1	3	2
Fibrosis hepática	0	0	0	0	0	0	0	0	0	6
Cirrosis hepática alcohólica	0	0	0	0	0	0	0	2	1	7
Tumor maligno del recto	0	0	0	0	0	0	0	1	2	7
Insuficiencia hepática aguda o subaguda	0	0	0	0	0	0	0	0	2	6
Absceso anal	0	0	0	0	0	0	0	1	0	18
Insuficiencia hepática crónica	0	0	0	0	0	0	0	0	2	4
Fistula anorrectal	0	0	0	0	0	0	1	0	5	8
Hepatitis alcohólica	0	0	0	0	0	0	0	1	1	9
Enfermedad del reflujo gastroesofágico con esofagitis	0	0	0	0	0	0	0	0	4	6
Hematemesis	0	0	0	0	0	0	0	0	1	3
Otras cirrosis del hígado y las no especificadas	0	0	0	0	0	0	0	0	1	1
Melena	0	0	0	0	0	0	0	0	0	4
Ascitis	0	0	0	0	0	0	0	1	0	0
Hemorroides de tercer grado	0	0	0	0	0	0	1	0	3	4
Verrugas (venéreas) anogenitales	0	0	0	0	0	0	0	6	1	4
Cirrosis biliar primaria	0	0	0	0	0	0	0	0	2	1
Hemorroides de cuarto grado	0	0	0	0	0	0	0	0	3	1
Otros	0	0	0	0	0	0	12	21	53	77
TOTAL	0	0	0	0	0	0	17	36	97	215

Gastroenterología 107 A

20 Diagnósticos de Egreso por Grupo de Edad y Sexo más frecuentes enero – junio 2015

CAUSA	45 – 59		60 - 64		65 o +		Total Fem.	Total mas	Total general
	f	m	f	m	f	m			
Hemorragia gastrointestinal, no especificada	17	23	7	4	25	18	58	56	114
Fistula anal	6	32	0	9	1	4	14	83	97
Insuficiencia hepática, no especificada	10	8	4	1	7	10	24	22	46
Fibrosis hepática	5	17	3	4	5	4	13	31	44
Cirrosis hepática alcohólica	8	9	5	1	6	3	20	22	42
Tumor maligno del recto	9	6	1	4	6	4	18	22	40
Insuficiencia hepática aguda o subaguda	7	9	2	1	6	5	17	21	38
Absceso anal	3	11	2	1	0	0	5	31	36
Insuficiencia hepática crónica	9	7	3	1	6	3	20	15	35
Fistula anorrectal	3	10	0	0	0	1	9	19	28
Hepatitis alcohólica	2	9	0	0	0	0	3	19	22
Enfermedad del reflujo gastroesofágico con esofagitis	6	3	1	0	0	0	11	9	20
Hematemesis	4	0	2	2	3	3	10	8	18
Otras cirrosis del hígado y las no especificadas	2	0	2	1	9	1	14	3	17
Melena	1	5	0	0	4	3	5	12	17
Ascitis	5	3	3	0	4	1	12	5	17
Hemorroides de tercer grado	0	3	1	1	1	2	6	10	16
Verrugas (venéreas) anogenitales	1	1	0	0	0	0	2	11	13
Cirrosis biliar primaria	2	1	2	0	4	0	10	2	12
Hemorroides de cuarto grado	0	4	0	0	1	2	4	7	11
Otros	67	93	18	31	66	40	216	262	478
TOTAL	167	254	56	61	154	104	491	670	1161

Gastroenterología 107 A

Principales Causas de Defunción enero – junio 2015

Causa	Femenino	Masculino	Total
Insuficiencia hepática	12	6	18
Hemorragia gastrointestinal, no especificada	4	2	6
Hepatitis alcohólica	2	2	4
Sepsis	0	3	3
Cirrosis hepática alcohólica	1	2	3
Estado de choque	2	1	3
Tumor maligno del recto	1	1	2
Encefalopatía no especificada	0	2	2
Enfermedad toxica del hígado	0	2	2
Enfermedad del páncreas, no especificada	0	2	2
Tumor maligno del cardias	1	0	1
Tumor maligno del intestino delgado	0	1	1
Tumor maligno del conducto anal	0	1	1
Carcinoma de células hepáticas	1	0	1
Tumor maligno del hígado, no especificado	0	1	1
Tumor maligno del mediastino, parte no especificada	1	0	1
Infarto agudo del miocardio, sin otra especificación	0	1	1
Embolia pulmonar sin mención de corazon pulmonar agudo	1	0	1
Diabetes mellitus insulino dependiente, con cetoacidosis	0	1	1
Insuficiencia hepática alcohólica	1	0	1
Otros	7	13	20
Total	34	41	75

Gastroenterología 107 A

Principales causas de Defunción por Grupo de Edad y Sexo enero – junio 2015

CAUSA	< 1		1 - 4		5 - 14		15 - 24		25 - 44	
	f	m	f	m	f	m	f	m	f	m
Insuficiencia hepática	0	0	0	0	0	0	0	0	2	0
Hemorragia gastrointestinal, no especificada	0	0	0	0	0	0	0	0	0	0
Hepatitis alcohólica	0	0	0	0	0	0	0	0	0	1
Sepsis	0	0	0	0	0	0	0	0	0	0
Cirrosis hepática alcohólica	0	0	0	0	0	0	0	0	0	2
Estado de choque	0	0	0	0	0	0	0	0	0	1
Tumor maligno del recto	0	0	0	0	0	0	0	0	0	0
Encefalopatía no especificada	0	0	0	0	0	0	1	0	0	0
Enfermedad toxica del hígado	0	0	0	0	0	0	0	0	0	1
Enfermedad del páncreas, no especificada	0	0	0	0	0	0	0	0	0	0
Tumor maligno del cardias	0	0	0	0	0	0	0	0	0	0
Tumor maligno del intestino delgado	0	0	0	0	0	0	0	0	0	0
Tumor maligno del conducto anal	0	0	0	0	0	0	0	0	0	0
Carcinoma de células hepáticas	0	0	0	0	0	0	0	0	0	0
Tumor maligno del hígado, no especificado	0	0	0	0	0	0	0	0	0	0
Tumor maligno del mediastino, parte no especificada	0	0	0	0	0	0	0	0	0	0
Infarto agudo del miocardio, sin otra especificación	0	0	0	0	0	0	0	0	0	0
Embolia pulmonar sin mención de corazon pulmonar agudo	0	0	0	0	0	0	0	0	0	0
Diabetes mellitus insulino dependiente, con cetoacidosis	0	0	0	0	0	0	0	0	0	0
Insuficiencia hepática alcohólica	0	0	0	0	0	0	0	0	0	0
Otros	0	0	0	0	0	0	0	0	2	0
TOTAL	0	0	0	0	0	0	1	0	4	5

Gastroenterología 107 A

Principales causas de Defunción por Grupo de Edad y Sexo enero – junio 2015

CAUSA	45 – 59		60 - 64		65 o +		Total Fem.	Total mas	Total general
	f	m	f	m	f	m			
Insuficiencia hepática	4	2	2	0	4	4	12	6	18
Hemorragia gastrointestinal, no especificada	0	0	1	0	3	2	4	2	6
Hepatitis alcohólica	2	1	0	0	0	0	2	2	4
Sepsis	0	0	0	1	0	2	0	3	3
Cirrosis hepática alcohólica	0	0	0	0	1	0	1	2	3
Estado de choque	1	0	0	0	1	0	2	1	3
Tumor maligno del recto	0	0	0	0	1	1	1	1	2
Encefalopatía no especificada	0	2	0	0	0	0	0	2	2
Enfermedad toxica del hígado	0	1	0	0	0	0	0	2	2
Enfermedad del páncreas, no especificada	0	1	0	1	0	0	0	2	2
Tumor maligno del cardias	0	0	0	0	1	0	1	0	1
Tumor maligno del intestino delgado	0	1	0	0	0	0	0	1	1
Tumor maligno del conducto anal	0	1	0	0	0	0	0	1	1
Carcinoma de células hepáticas	0	0	0	0	1	0	1	0	1
Tumor maligno del hígado, no especificado	0	1	0	0	0	0	0	1	1
Tumor maligno del mediastino, parte no especificada	0	0	0	0	1	0	1	0	1
Infarto agudo del miocardio, sin otra especificación	0	0	0	0	0	1	0	1	1
Embolia pulmonar sin mención de corazon pulmonar agudo	0	0	0	0	1	0	1	0	1
Diabetes mellitus insulino dependiente, con cetoacidosis	0	0	0	1	0	0	0	1	1
Insuficiencia hepática alcohólica	0	0	1	0	0	0	1	0	1
Otros	2	5	1	4	2	4	7	13	20
TOTAL	9	15	5	7	16	14	34	41	75

Gastroenterología 107 A Comparativo de Estudios de Endoscopias ene – jun 2014 - 2015

Estudio	Total 2014	Total 2015
Panendoscopia	3,554	1,992
Colonoscopia	483	482
Total de endoscopias	4,037	2,474
Colangiografía (CPRE)	246	145
Endoscopia pediátrica	9	0
Diverticulotomía	1	0
Duodenoscopías	5	0
Aplicación de argón plasma	8	2
Dilatación malloney	28	22
Dilatación savary	26	28
Dilatación con balon	0	3
Ultrasonido endoscopico	56	0
Ligaduras de varices	382	145
Colocación de sonda nasoyeyunal	6	1
Aplicación de cianocrilato	37	13
Esfinterotomía	0	68
Gastrostomias	0	0
Extracción de cuerpo extraño	22	5
Colocación de prótesis pancreáticas	0	1
Enteroscopia	7	2
Colocación de prótesis biliar	44	8
Recambio de sonda gastrostomía	3	1
Transoperatorias	10	0
Valoración preendoscopica	5,373	3,086
Colocación de sonda MILLER ABBOTT	1	0
EndoPrótesis biliar	11	0
Extracción con canastilla de dormia	0	0
Dilatación neumática	0	0
Escleropatía	0	0
Rectosigmoidoscopia	0	3
USE radial	0	0
Canastilla	0	0
Ampolectomía por USE	0	0

Gastroenterología 107A Comparativo de Estudios de Endoscopias enero – junio 2014 - 2015

Estudio	Total 2014	Total 2015
Drenaje pseudoquiste pancreático	0	0
Retiro de prótesis esofágica	0	2
Retiro de sonda de gastrostomía	3	2
Retiro de sonda naso - yeyuno	1	1
Inyección adrenalina	17	7
Pediátrico	10	0
Aplicación adrenalina	0	0
Endoscopias transoperatorias	4	0
Esclerosis varices	0	0
Use lineal	0	72
Prótesis esofágica	2	1
Polipectomía de colon	16	0
Polipectomía gástrica	6	7
Diverticulotomía zenker	0	0
Prótesis biliar	0	18
Gastronomía endoscópica	33	23
Retiro de prótesis biliar	0	6
Retiro de prótesis pancreática	0	0
Aplicación sonda balones	0	0
Extensión con balón	21	0
Esfinteroplastia	5	0
Cepillado vía biliar	3	1
Esfinterotomía y balón	51	2
Radiofrecuencia	1	0
Rectoscopia	1	0
Pre corte	5	25
Punciones por USE	5	0
Barrido con balón	0	4
Biopsia por USE páncreas	1	0
Litotripsia	3	2
Clips	1	0
Retiro de balón gástrico	1	0
Total de estudios	10,502	6,189

Gastroenterología 107 A

Procedimientos de Endoscopias

Descripción	Matutino	Vespertino	Sábados y Domingos	Total
Panendoscopias	1,618	137	237	1,992
Colonoscopia	482	0	0	482
Duodenoscopia	0	0	0	0
Cpres	145	0	0	145
Cuerpos extraños	5	0	0	5
Aplicación de ligas	123	17	5	145
Escleroterapia	0	0	0	0
Inyección de cianocrilato	13	0	0	13
Dilatación malloney	22	0	0	22
Dilatación savary	28	0	0	28
Dilatación neumática	0	0	0	0
Polipectimia Gástrica	7	0	0	7
Gastrostomía endoscópica	23	0	0	23
Pediátrica	0	0	0	0
Prótesis pancreática, colocación	1	0	0	1
Aplicación de argon plasma	2	0	0	2
Gastrostomía (recambio)	1	0	0	1
Gastrostomía (retiro)	2	0	0	2
Enteroscopias	2	0	0	2
Ultrasonido endoscópico	91	0	0	91
Aplicación de clips	0	0	0	0
Tatuaje	0	0	0	0
Sonda nasoyeyunal	2	0	0	2
Prótesis pancreática, retiro	1	0	0	1

Gastroenterología 107 A

Procedimientos de Endoscopias

Descripción	Matutino	Vespertino	Sábados y Domingos	Total
Biopsia en ultrasonido	0	0	0	0
Retiro de prótesis biliar	6	0	0	6
Rectosigmoidoscopia	3	0	0	3
Aplicación de adrenalina	7	0	0	7
Esfinterotomía	70	0	0	70
PRE CORTE	25	0	0	25
Polipectomía de colon	7	0	0	7
Colocación de prótesis biliar	29	0	0	29
Colocación de prótesis esófago	1	0	0	1
litotricia	4	0	0	4
Prótesis plástica	2	0	0	2
Prótesis metálica	1	0	0	1
Radiofrecuencia	0	0	0	0
Extensión con balón	3	0	0	3
Extracción de litos con balón	0	0	0	0
Extracción con canastilla	0	0	0	0
Prótesis esófago, retiro	1	0	0	1
Ampolectomía por USE	0	0	0	0
Barrido con balón	4	0	0	4
Cepillado vía biliar	1	0	0	1
Baaf	2	0	0	2
Radiofrecuencia	0	0	0	0
Total de estudios	2,734	154	242	3,130
Revisión de expedientes				3,253

Gastroenterología 107 A

20 Principales Motivos de Consulta de Clínica del Hígado 107 A enero – junio 2015

Causa	Femenino	Masculino	Total	%
Insuficiencia hepática crónica	339	254	593	36.97
Cirrosis hepática alcohólica	83	202	285	17.77
Hepatitis viral tipo c crónica	75	41	116	7.23
Cirrosis biliar primaria	79	4	83	5.17
Cirrosis biliar, no especificada	36	16	52	3.24
Hepatitis autoinmune	44	7	51	3.18
Hepatitis reactiva no especificada	30	19	49	3.05
Hígado alcohólico adiposo	29	13	42	2.62
Insuficiencia hepática, no especificada	22	14	36	2.24
Ictericia no especificada	15	20	35	2.18
Hipercolesterolemia pura	28	0	28	1.75
Ascitis	9	9	18	1.12
Hepatitis alcohólica	2	13	15	0.94
Insuficiencia hepática alcohólica	4	9	13	0.81
Hepatitis crónica, no especificada	10	3	13	0.81
Enfermedad del hígado, no especificada	9	2	11	0.69
Hemangioma, de cualquier sitio	9	1	10	0.62
Hipertensión portal	5	4	9	0.56
Quiste biliar	8	1	9	0.56
Hepatitis viral tipo b crónica, sin agente delta	3	4	7	0.44
Otros	84	45	129	8.04
Total	923	681	1,604	100.00

Patologías determinadas conforme al 100.00% de los diagnósticos capturados

Gastroenterología 107 A

Principales Motivos de Consulta de Clínica del Hígado por grupo de Edad y Sexo enero – junio 2015

CAUSA	< 1		1 - 4		5 - 14		15 - 24		25 - 44	
	f	m	f	m	f	m	f	m	f	m
Insuficiencia hepática crónica	0	0	0	0	0	0	1	4	28	45
Cirrosis hepática alcohólica	0	0	0	0	0	0	0	3	7	34
Hepatitis viral tipo c crónica	0	0	0	0	0	0	0	1	6	18
Cirrosis biliar primaria	0	0	0	0	0	0	1	0	18	1
Cirrosis biliar, no especificada	0	0	0	0	0	0	0	2	3	4
Hepatitis autoinmune	0	0	0	0	0	0	1	2	21	3
Hepatitis reactiva no especificada	0	0	0	0	0	0	3	0	8	10
Hígado alcohólico adiposo	0	0	0	0	0	0	0	1	7	2
Insuficiencia hepática, no especificada	0	0	0	0	0	0	0	0	1	4
Ictericia no especificada	0	0	0	0	0	0	2	7	3	6
Hipercolesterolemia pura	0	0	0	0	0	0	0	0	7	0
Ascitis	0	0	0	0	0	0	0	3	3	0
Hepatitis alcohólica	0	0	0	0	0	0	0	3	1	7
Insuficiencia hepática alcohólica	0	0	0	0	0	0	0	0	0	1
Hepatitis crónica, no especificada	0	0	0	0	0	0	1	0	0	0
Enfermedad del hígado, no especificada	0	0	0	0	0	0	1	0	2	1
Hemangioma, de cualquier sitio	0	0	0	0	0	0	0	1	3	0
Hipertensión portal	0	0	0	0	0	0	0	1	0	1
Quiste biliar	0	0	0	0	0	0	0	1	2	0
Hepatitis viral tipo b crónica, sin agente delta	0	0	0	0	0	0	0	0	0	1
Otros	0	0	0	0	0	0	1	3	30	15
TOTAL	0	0	0	0	0	0	11	32	150	153

Gastroenterología 107 A

Principales Motivos de Consulta de Clínica del Hígado por grupo de Edad y Sexo enero – junio 2015

CAUSA	45 – 59		60 - 64		65 o +		Total Fem	Total mas	Total general
	f	m	f	m	f	m			
Insuficiencia hepática crónica	112	113	69	36	129	56	339	254	593
Cirrosis hepática alcohólica	27	80	21	33	28	52	83	202	285
Hepatitis viral tipo c crónica	31	19	17	2	21	1	75	41	116
Cirrosis biliar primaria	37	2	6	0	17	1	79	4	83
Cirrosis biliar, no especificada	7	4	8	2	18	4	36	16	52
Hepatitis autoinmune	13	2	2	0	7	0	44	7	51
Hepatitis reactiva no especificada	10	5	5	1	4	3	30	19	49
Hígado alcohólico adiposo	13	7	4	0	5	3	29	13	42
Insuficiencia hepática, no especificada	6	4	3	3	12	3	22	14	36
Ictericia no especificada	7	5	2	1	1	1	15	20	35
Hipercolesterolemia pura	15	0	5	0	1	0	28	0	28
Ascitis	2	6	3	0	1	0	9	9	18
Hepatitis alcohólica	1	3	0	0	0	0	2	13	15
Insuficiencia hepática alcohólica	2	5	1	0	1	3	4	9	13
Hepatitis crónica, no especificada	2	3	3	0	4	0	10	3	13
Enfermedad del hígado, no especificada	4	1	0	0	2	0	9	2	11
Hemangioma, de cualquier sitio	6	0	0	0	0	0	9	1	10
Hipertensión portal	2	1	1	1	2	0	5	4	9
Quiste biliar	3	0	2	0	1	0	8	1	9
Hepatitis viral tipo b crónica, sin agente delta	1	2	1	1	1	0	3	4	7
Otros	28	15	5	3	20	9	84	45	129
TOTAL	329	277	158	83	275	136	923	681	1,604

Gastroenterología 107 A

Principales Motivos de Consulta de Motilidad Experimental enero – junio 2015

Causa	Femenino	Masculino	Total	%
Atención medica, no especificada	5	1	6	50.00
Enfermedad del reflujo gastroesofágico sin esofagitis	2	2	4	33.33
Constipación	0	2	2	16.67
Total	7	5	12	100.00

Patologías determinadas conforme al 100.00% de los diagnósticos capturados

Gastroenterología 107 A

Principales Motivos de Consulta de Motilidad Experimental por grupo de edad y sexo enero – junio 2015

CAUSA	< 1		1 - 4		5 - 14		15 - 24		25 - 44	
	f	m	f	m	f	m	f	m	f	m
Atención medica, no especificada	0	0	0	0	0	0	0	0	2	0
Enfermedad del reflujo gastroesofágico sin esofagitis	0	0	0	0	0	0	1	0	1	2
Constipación	0	0	0	0	0	2	0	0	0	0
TOTAL	0	0	0	0	0	2	1	0	3	2

CAUSA	45 - 59		60 - 64		65 o +		Total Fem.	Total mas	Total gnal.
	f	m	f	m	f	m			
Atención medica, no especificada	1	0	1	0	1	1	5	1	6
Enfermedad del reflujo gastroesofágico sin esofagitis	0	0	0	0	0	0	2	2	4
Constipación	0	0	0	0	0	0	0	2	2
TOTAL	1	0	1	0	1	1	7	5	12

Gastroenterología 107 A

Principales Procedimientos no Quirúrgicos de Motilidad Experimental enero – junio 2015

Causa	Femenino	Masculino	Total
Manometría esofágica	129	60	189
Otros procedimientos diagnósticos sobre esófago	46	18	64
Otros procedimientos diagnósticos sobre intestino grueso	2	2	4
Total	177	80	257

Patologías determinadas conforme al 100.00% de los diagnósticos capturados

Gastroenterología 107 A

**Principales Procedimientos no Quirúrgicos por Grupo de Edad y Sexo de Motilidad
Experimental enero – junio 2015**

CAUSA	< 1		1 - 4		5 - 14		15 - 24		25 - 44	
	f	m	f	m	f	m	f	m	f	m
Manometría esofágica	0	0	0	0	0	0	4	1	38	28
Otros procedimientos diagnósticos sobre esófago	0	0	0	0	0	0	2	0	11	11
Otros procedimientos diagnósticos sobre intestino grueso	0	0	0	0	1	2	0	0	0	0
TOTAL	0	0	0	0	1	2	6	1	49	39

CAUSA	45 - 59		60 - 64		65 o +		Total Fem.	Total mas	Total gnal.
	f	m	f	m	f	m			
Manometría esofágica	58	19	13	4	16	8	129	60	189
Otros procedimientos diagnósticos sobre esófago	23	7	7	0	3	0	46	18	64
Otros procedimientos diagnósticos sobre intestino grueso	1	0	0	0	0	0	2	2	4
TOTAL	82	26	20	4	19	8	177	80	257

Gastroenterología 107 A

Principales Motivos de Consulta de Esofagología enero – junio 2015

Causa	Femenino	Masculino	Total	%
Úlcera del esófago	1	2	3	18.75
Dispepsia funcional	2	0	2	12.50
Constipación	1	1	2	12.50
Anemia por deficiencia de hierro secundaria a pérdida de sangre (crónica)	0	1	1	6.25
Enfermedad del reflujo gastroesofágico con esofagitis	0	1	1	6.25
Otras enfermedades especificadas del esófago	1	0	1	6.25
Úlcera gástrica, crónica o no especificada, con hemorragia	1	0	1	6.25
Gastritis crónica, no especificada	1	0	1	6.25
Otras gastritis	1	0	1	6.25
Otras colitis ulcerativas	1	0	1	6.25
Hernia hiatal congénita	1	0	1	6.25
Disfagia	0	1	1	6.25
Total	10	6	16	100.00

Patologías determinadas conforme al 100.00% de los diagnósticos capturados

Gastroenterología 107 A

Principales Motivos de Consulta de Esofagología por grupo de edad y sexo enero – junio 2015

CAUSA	< 1		1 - 4		5 - 14		15 - 24		25 - 44	
	f	m	f	m	f	m	f	m	f	m
Úlcera del esófago	0	0	0	0	0	0	0	1	0	1
Dispepsia funcional	0	0	0	0	0	0	0	0	1	0
Constipación	0	0	0	0	0	0	0	0	0	0
Anemia por deficiencia de hierro secundaria a pérdida de sangre (crónica)	0	0	0	0	0	0	0	0	0	0
Enfermedad del reflujo gastroesofágico con esofagitis	0	0	0	0	0	0	0	0	0	0
Otras enfermedades especificadas del esófago	0	0	0	0	0	0	0	0	0	0
Úlcera gástrica, crónica o no especificada, con hemorragia	0	0	0	0	0	0	0	0	0	0
Gastritis crónica, no especificada	0	0	0	0	0	0	0	0	0	0
Otras gastritis	0	0	0	0	0	0	0	0	0	0
Otras colitis ulcerativas	0	0	0	0	0	0	0	0	0	0
Hernia hiatal congénita	0	0	0	0	0	0	0	0	1	0
Disfagia	0	0	0	0	0	0	0	0	0	0
TOTAL	0	0	0	0	0	0	0	1	2	1

Gastroenterología 107 A

Principales Motivos de Consulta de Esofagología por grupo de edad y sexo enero – junio 2015

CAUSA	45 – 59		60 - 64		65 o +		Total Fem.	Total mas	Total general
	f	m	f	m	f	m			
Úlcera del esófago	0	0	0	0	1	0	1	2	3
Dispepsia funcional	0	0	0	0	1	0	2	0	2
Constipación	1	1	0	0	0	0	1	1	2
Anemia por deficiencia de hierro secundaria a pérdida de sangre (crónica)	0	0	0	0	0	1	0	1	1
Enfermedad del reflujo gastroesofágico con esofagitis	0	1	0	0	0	0	0	1	1
Otras enfermedades especificadas del esófago	0	0	0	0	1	0	1	0	1
Úlcera gástrica, crónica o no especificada, con hemorragia	0	0	0	0	1	0	1	0	1
Gastritis crónica, no especificada	1	0	0	0	0	0	1	0	1
Otras gastritis	0	0	0	0	1	0	1	0	1
Otras colitis ulcerativas	0	0	0	0	1	0	1	0	1
Hernia hiatal congénita	0	0	0	0	0	0	1	0	1
Disfagia	0	0	0	0	0	1	0	1	1
TOTAL	2	2	0	0	6	2	10	6	16

Gastroenterología 107 A

Principales Procedimientos No Quirúrgicos de Esofagología enero – junio 2015

Causa	Femenino	Masculino	Total
Gastroscofia	625	497	1,122
Biopsia cerrada de estomago [endoscópica]	180	93	273
Colonoscopia	67	41	108
Ligadura de varices esofágicas	25	36	61
Biopsia cerrada [endoscópica] del intestino grueso	14	19	33
Colangiopancreatografía retrógrada endoscópica [cpre]	17	10	27
Esofagogastroduodenoscopia [egd] con biopsia cerrada	12	9	21
Procedimientos diagnósticos sobre esófago	7	4	11
Dilatación de esófago	5	5	10
Gastroscofia a través de estoma artificial	2	4	6
Inserción endoscópica de tubo tutor (stent) en conducto biliar	3	3	6
Inyección o infusión de otra sustancia terapéutica o profiláctica	2	4	6
Otra endoscopia de intestino delgado	3	1	4
Sigmoidoscopia flexible	3	0	3
Procedimientos diagnósticos sobre estomago	1	1	2
Control endoscópico de hemorragia gástrica o duodenal	2	0	2
Endoscopia transabdominal de intestino delgado	2	0	2
Extracción endoscópica de calculo(s) del tracto biliar	2	0	2
Extracción sin incisión de cuerpo extraño intraluminal del esófago	0	1	1
Gastrostomía percutánea [endoscópica] (peg)	1	0	1
Otros	6	7	13
Total	979	735	1,714

Gastroenterología 107 A

Principales Procedimientos No Quirúrgicos por Grupo de Edad y Sexo de Esofagología enero – junio 2015

CAUSA	< 1		1 - 4		5 - 14		15 - 24		25 - 44	
	f	m	f	m	f	m	f	m	f	m
Gastroscofia	0	0	0	0	0	2	38	23	123	143
Biopsia cerrada de estomago [endoscópica]	0	0	0	0	0	1	7	1	55	24
Colonoscopia	0	0	0	0	0	0	3	3	14	11
Ligadura de varices esofágicas	0	0	0	0	0	0	0	0	1	8
Biopsia cerrada [endoscópica] del intestino grueso	0	0	0	0	0	0	1	2	1	4
Colangiopancreatografía retrógrada endoscópica [cpre]	0	0	0	0	0	0	2	0	6	2
Esofagogastroduodenoscopia [egd] con biopsia cerrada	0	0	0	0	0	0	1	0	3	5
Procedimientos diagnósticos sobre esófago	0	0	0	0	0	0	0	0	4	1
Dilatación de esófago	0	0	0	0	0	0	0	0	2	1
Gastroscofia a través de estoma artificial	0	0	0	0	0	0	0	0	0	2
Inserción endoscópica de tubo tutor (stent) en conducto biliar	0	0	0	0	0	0	0	0	1	2
Inyección o infusión de otra sustancia terapéutica o profiláctica	0	0	0	0	0	0	0	0	1	2
Otra endoscopia de intestino delgado	0	0	0	0	0	0	0	1	1	0
Sigmoidoscopia flexible	0	0	0	0	0	0	0	0	0	0
Procedimientos diagnósticos sobre estomago	0	0	0	0	0	0	0	0	0	0
Control endoscópico de hemorragia gástrica o duodenal	0	0	0	0	0	0	0	0	1	0
Endoscopia transabdominal de intestino delgado	0	0	0	0	0	0	0	0	0	0
Extracción endoscópica de calculo(s) del tracto biliar	0	0	0	0	0	0	1	0	1	0
Extracción sin incisión de cuerpo extraño intraluminal del esófago	0	0	0	0	0	0	0	0	0	1
Gastrostomía percutánea [endoscópica] (peg)	0	0	0	0	0	0	1	0	0	0
Otros	0	0	0	0	0	1	0	0	4	1
TOTAL	0	0	0	0	0	4	54	30	218	207

Gastroenterología 107 A

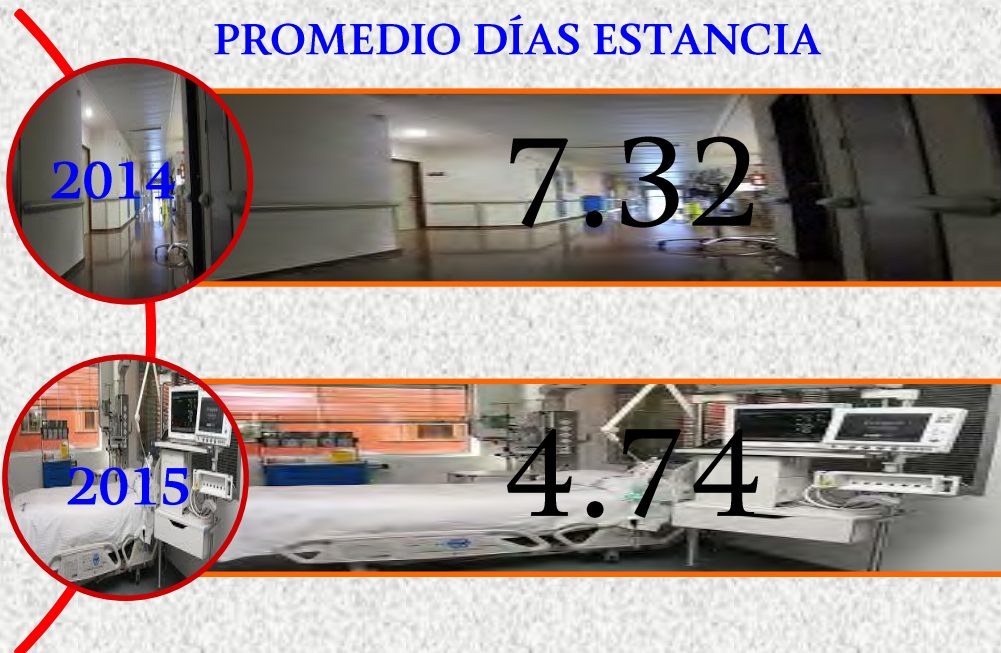
Principales Procedimientos No Quirúrgicos por Grupo de Edad y Sexo de Esofagología enero – junio 2015

CAUSA	45 – 59		60 - 64		65 o +		Total Fem.	Total mas	Total general
	f	m	f	m	f	m			
Gastroscofia	217	163	86	64	161	102	625	497	1,122
Biopsia cerrada de estomago [endoscópica]	70	30	12	18	36	19	180	93	273
Colonoscopia	26	19	6	2	18	6	67	41	108
Ligadura de varices esofágicas	11	16	7	7	6	5	25	36	61
Biopsia cerrada [endoscópica] del intestino grueso	7	8	1	2	4	3	14	19	33
Colangiopancreatografía retrógrada endoscópica [cpre]	2	2	1	1	6	5	17	10	27
Esofagogastroduodenoscopia [egd] con biopsia cerrada	6	2	0	1	2	1	12	9	21
Procedimientos diagnósticos sobre esófago	2	2	1	1	0	0	7	4	11
Dilatación de esófago	2	1	0	2	1	1	5	5	10
Gastroscofia a través de estoma artificial	1	1	1	1	0	0	2	4	6
Inserción endoscópica de tubo tutor (stent) en conducto biliar	2	1	0	0	0	0	3	3	6
Inyección o infusión de otra sustancia terapéutica o profiláctica	1	1	0	0	0	1	2	4	6
Otra endoscopia de intestino delgado	1	0	0	0	1	0	3	1	4
Sigmoidoscopia flexible	1	0	1	0	1	0	3	0	3
Procedimientos diagnósticos sobre estomago	1	0	0	0	0	1	1	1	2
Control endoscópico de hemorragia gástrica o duodenal	0	0	0	0	1	0	2	0	2
Endoscopia transabdominal de intestino delgado	1	0	0	0	1	0	2	0	2
Extracción endoscópica de calculo(s) del tracto biliar	0	0	0	0	0	0	2	0	2
Extracción sin incisión de cuerpo extraño intraluminal del esófago	0	0	0	0	0	0	0	1	1
Gastrostomía percutánea [endoscópica] (peg)	0	0	0	0	0	0	1	0	1
Otros	2	2	0	1	0	2	6	7	13
TOTAL	353	248	116	100	238	146	979	735	1,714

PORCENTAJE DE OCUPACIÓN



PROMEDIO DÍAS ESTANCIA



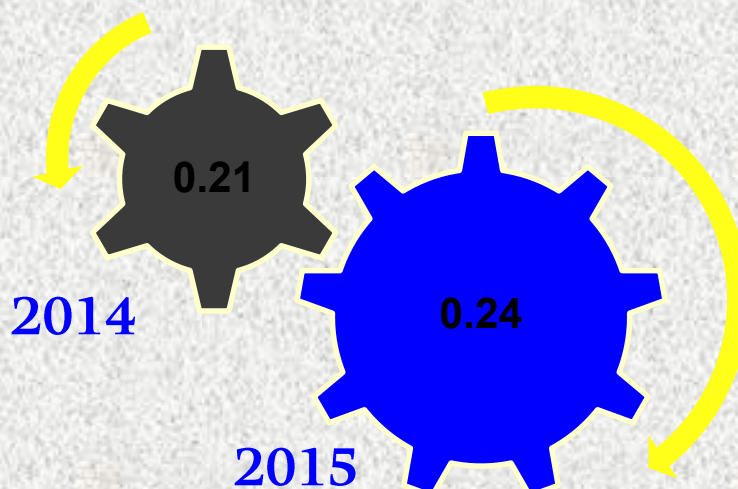
GASTROENTEROLOGÍA

107 A

INDICE DE ROTACION



INTERVALO DE SUSTITUCION



GASTROENTEROLOGÍA

Gastroenterología 107 A

Recursos Humanos

Categoría	Turno					Total
	Completo	Matutino	Vespertino	Nocturno	Sab, dom y fest	
Rama médica						
Jefe de servicios	0	3	0	0	0	3
Médico especialista “A”	0	2	1	0	0	3
Médico especialista “B”	0	2	0	0	0	2
Médico especialista “C”	0	12	0	0	0	12
Rama de enfermería						
Auxiliar de enfermería “A”	0	3	2	2	0	7
Auxiliar de enfermería “B”	0	1	0	0	0	1
Enfermera especialista “A”	0	1	0	0	0	1
Enfermera especialista “B”	0	1	0	0	0	1
Enfermera especialista “C”	0	1	1	1	0	3
Enfermera general titulada “A”	0	5	1	3	0	9
Enfermera general titulada “B”	0	4	0	3	0	7
Enfermera general titulada “C”	0	5	5	3	0	13
Jefe de enfermeras “C”	0	1	0	0	0	1
Rama paramédica						
Afanadora	0	7	5	4	1	17
Auxiliar de estadística y archivo clínico	0	1	0	0	0	1
Camillero	0	2	1	0	0	3
Cocinero en hospital	0	0	0	0	1	1
Subjefe de farmacia	0	1	0	0	0	1

Gastroenterología 107 A

Recursos Humanos

Categoría	Turno					Total
	Completo	Matutino	Vespertino	Nocturno	Sab, dom y fest	
Investigadores						
Investigador en ciencias médicas “C”	0	1	0	0	0	1
Rama administrativa afín						
Apoyo administrativo en salud A 2	0	2	1	0	0	3
Apoyo administrativo en salud A 3	0	2	0	0	0	2
Apoyo administrativo en salud A 4	0	1	1	0	3	5
Apoyo administrativo en salud A 5	0	1	0	0	0	1
Apoyo administrativo en salud A 6	0	2	0	0	0	2
Apoyo administrativo en salud A 7	0	2	0	0	0	2
Total	0	63	18	16	5	102

Dermatología 109 A

Comparativo de Productividad enero – junio 2014 / 2015

Actividad	2014				2015			
	Programado	Realizado	% de Avance	Calificación	Programado	Realizado	% de avance	Calificación
Consultas de primera vez	4,745	2,973	62.66	R	4,369	2,906	66.51	R
Consultas subsiguientes	6,714	8,849	131.80	V	7,371	8,190	111.11	V
Total	11,459	11,822	103.17	V	11,740	11,096	94.51	A
Interconsultas		219				228		
Ingresos		528				44		
Egresos	164	191	116.46	V	97	42	43.30	R
Intervenciones quirúrgicas	1,686	1,627	96.50	A	1,863	1,209	64.90	R
Procedimientos no quirúrgicos		3,569				3,803		
Días paciente	1,185	1,179	99.49	V	1,049	1,144	109.06	V
Días cama	1,638	1,820	111.11	V	1,638	1,820	111.11	V
Porcentaje de ocupación	72.34	64.78	89.55	R	64.04	62.86	98.16	V

Dermatología 109 A

20 Principales Motivos de Consulta enero – junio 2015

Causa	Femenino	Masculino	Total	%
Dermatitis, no especificada	1,022	529	1,551	13.98
Acné vulgar	342	269	611	5.51
Vitíligo	374	171	545	4.91
Acné, no especificado	284	231	515	4.64
Tumor maligno de la piel de otras partes y de las no especificadas de la cara	336	169	505	4.55
Psoriasis vulgar	192	160	352	3.17
Cloasma	301	40	341	3.07
Verrugas víricas	189	147	336	3.03
Queratosis seborreica	208	89	297	2.68
Pénfigo vulgar	164	132	296	2.67
Dermatitis atópica, no especificada	133	102	235	2.12
Verrugas (venéreas) anogenitales	41	168	209	1.88
Nevó melanocítico de otras partes y de las no especificadas de la cara	144	56	200	1.80
Tiña de las uñas	115	57	172	1.55
Quiste epidérmico	109	55	164	1.48
Rosacea, no especificada	117	42	159	1.43
Nevó melanocítico, sitio no especificado	101	53	154	1.39
Queratosis actínica	116	38	154	1.39
Tumor benigno de la piel, sitio no especificado	105	41	146	1.32
Carcinoma in situ de la piel del labio	99	33	132	1.19
Otros	2,675	1,347	4,022	36.25
Total	7,167	3,929	11,096	100.00

Dermatología 109 A

20 Principales Motivos de Consulta por grupo de Edad y Sexo enero – junio 2015

CAUSA	< 1		1 - 4		5 - 14		15 - 24		25 - 44	
	f	m	f	m	f	m	f	m	f	m
Dermatitis, no especificada	7	5	16	14	41	46	107	96	306	143
Acné vulgar	0	0	2	0	14	12	181	191	113	49
Vitíligo	1	0	4	2	24	10	38	29	120	67
Acné, no especificado	0	0	1	1	10	19	134	132	107	57
Tumor maligno de la piel de otras partes y de las no especificadas de la cara	0	0	0	0	0	1	6	6	32	16
Psoriasis vulgar	1	0	0	0	7	2	18	11	68	51
Cloasma	0	0	0	0	1	0	6	12	143	13
Verrugas víricas	0	0	2	0	12	18	18	32	59	47
Queratosis seborreica	0	0	0	0	3	0	8	7	51	18
Pénfigo vulgar	0	0	0	0	1	1	7	12	60	33
Dermatitis atópica, no especificada	0	3	6	4	20	21	25	30	40	24
Verrugas (venéreas) anogenitales	0	0	0	1	1	0	9	59	21	70
Nevó melanocítico de otras partes y de las no especificadas de la cara	0	0	0	3	8	7	16	10	40	17
Tiña de las uñas	0	0	0	0	2	2	7	9	34	11
Quiste epidérmico	0	0	0	0	4	4	5	4	28	18
Rosacea, no especificada	0	0	0	1	2	0	10	3	57	13
Nevó melanocítico, sitio no especificado	0	0	0	0	1	5	10	6	32	20
Queratosis actínica	0	0	0	0	0	0	2	1	11	2
Tumor benigno de la piel, sitio no especificado	1	0	1	0	0	0	7	3	36	15
Carcinoma in situ de la piel del labio	0	0	0	0	0	1	0	0	12	4
Otros	12	12	25	28	103	70	297	223	829	391
TOTAL	22	20	57	54	254	219	911	876	2,199	1,079

Dermatología 109 A

20 Principales Motivos de Consulta por grupo de Edad y Sexo enero – junio 2015

CAUSA	45 – 59		60 - 64		65 o +		Total Fem.	Total mas	Total general
	f	m	f	m	f	m			
Dermatitis, no especificada	330	110	77	35	138	80	1,022	529	1,551
Acné vulgar	17	8	7	1	8	8	342	269	611
Vitíligo	132	37	20	5	35	21	374	171	545
Acné, no especificado	23	12	5	4	4	6	284	231	515
Tumor maligno de la piel de otras partes y de las no especificadas de la cara	69	29	31	27	198	90	336	169	505
Psoriasis vulgar	62	53	10	13	26	30	192	160	352
Cloasma	121	10	9	1	21	4	301	40	341
Verrugas víricas	53	24	23	10	22	16	189	147	336
Queratosis seborreica	68	24	12	13	66	27	208	89	297
Pénfigo vulgar	57	65	11	8	28	13	164	132	296
Dermatitis atópica, no especificada	24	10	5	2	13	8	133	102	235
Verrugas (venéreas) anogenitales	7	31	1	3	2	4	41	168	209
Nevó melanocítico de otras partes y de las no especificadas de la cara	60	12	2	2	18	5	144	56	200
Tiña de las uñas	38	12	14	6	20	17	115	57	172
Quiste epidérmico	47	15	6	2	19	12	109	55	164
Rosacea, no especificada	36	15	8	4	4	6	117	42	159
Nevó melanocítico, sitio no especificado	33	12	2	1	23	9	101	53	154
Queratosis actínica	34	6	9	6	60	23	116	38	154
Tumor benigno de la piel, sitio no especificado	42	12	6	3	12	8	105	41	146
Carcinoma in situ de la piel del labio	17	9	9	6	61	13	99	33	132
Otros	857	302	178	100	374	221	2,675	1,347	4,022
TOTAL	2,127	808	445	252	1,152	621	7,167	3,929	11,096

Dermatología 109 A

Diagnósticos de Egreso más frecuentes enero – junio 2015

Causa	Femenino	Masculino	Total
Pénfigo vulgar	2	6	8
Dermatitis exfoliativa	2	3	5
Actinomicetoma	0	3	3
Dermatitis atópica, no especificada	0	2	2
Lepra lepromatosa	0	1	1
Dermatitis vesicular herpética	1	0	1
Eumicetoma	0	1	1
Pénfigo, no especificado	0	1	1
Melanoma maligno de piel, sitio no especificado	1	0	1
Dermatitis de contacto, forma no especificada, debida a cosméticos	0	1	1
Leucemia linfoblástica aguda (lla)	1	0	1
Carcinoma in situ de la piel del labio	1	0	1
Purpura alérgica	1	0	1
Diabetes mellitus no insulino dependiente, sin mención de complicación	1	0	1
Dermatitis de contacto, forma y causa no especificadas	0	1	1
Erupción cutánea generalizada debida a drogas y medicamentos	0	1	1
Urticaria alérgica	1	0	1
Impétigo [cualquier sitio anatómico] [cualquier organismo]	1	0	1
Absceso cutáneo, furúnculo y carbunco de la cara	0	1	1
Celulitis de otros sitios	1	0	1
Otros	6	2	8
Total	19	23	42

Dermatología 109 A

Diagnósticos de Egreso por Grupo de Edad y Sexo más frecuentes enero – junio 2015

CAUSA	< 1		1 - 4		5 - 14		15 - 24		25 - 44	
	f	m	f	m	f	m	f	m	f	m
Pénfigo vulgar	0	0	0	0	0	0	0	0	1	3
Dermatitis exfoliativa	0	0	0	0	0	0	0	0	1	1
Actinomicetoma	0	0	0	0	0	0	0	0	0	3
Dermatitis atópica, no especificada	0	0	0	0	0	0	0	0	0	0
Lepra lepromatosa	0	0	0	0	0	0	0	0	0	0
Dermatitis vesicular herpética	0	0	0	0	0	0	0	0	1	0
Eumicetoma	0	0	0	0	0	0	0	0	0	1
Pénfigo, no especificado	0	0	0	0	0	0	0	1	0	0
Melanoma maligno de piel, sitio no especificado	0	0	0	0	0	0	0	0	0	0
Dermatitis de contacto, forma no especificada, debida a cosméticos	0	0	0	0	0	0	0	0	0	0
Leucemia linfoblástica aguda (IIa)	0	0	0	0	0	0	0	0	0	0
Carcinoma in situ de la piel del labio	0	0	0	0	0	0	0	0	0	0
Purpura alérgica	0	0	0	0	0	0	1	0	0	0
Diabetes mellitus no insulino dependiente, sin mención de complicación	0	0	0	0	0	0	0	0	0	0
Dermatitis de contacto, forma y causa no especificadas	0	0	0	0	0	0	0	0	0	1
Erupción cutánea generalizada debida a drogas y medicamentos	0	0	0	0	0	0	0	0	0	0
Urticaria alérgica	0	0	0	0	0	0	0	0	0	0
Impétigo [cualquier sitio anatómico] [cualquier organismo]	0	0	0	0	0	0	0	0	1	0
Absceso cutáneo, furúnculo y carbunco de la cara	0	0	0	0	0	0	0	0	0	0
Celulitis de otros sitios	0	0	0	0	0	0	0	0	1	0
Otros	0	0	0	0	0	0	0	1	2	1
TOTAL	0	0	0	0	0	0	1	2	7	10

Dermatología 109 A

Diagnósticos de Egreso por Grupo de Edad y Sexo más frecuentes enero – junio 2015

CAUSA	45 – 59		60 - 64		65 o +		Total Fem.	Total mas	Total general
	f	m	f	m	f	m			
Pénfigo vulgar	1	3	0	0	0	0	2	6	8
Dermatitis exfoliativa	1	0	0	0	0	2	2	3	5
Actinomicetoma	0	0	0	0	0	0	0	3	3
Dermatitis atópica, no especificada	0	2	0	0	0	0	0	2	2
Lepra lepromatosa	0	1	0	0	0	0	0	1	1
Dermatitis vesicular herpética	0	0	0	0	0	0	1	0	1
Eumicetoma	0	0	0	0	0	0	0	1	1
Pénfigo, no especificado	0	0	0	0	0	0	0	1	1
Melanoma maligno de piel, sitio no especificado	0	0	0	0	1	0	1	0	1
Dermatitis de contacto, forma no especificada, debida a cosméticos	0	1	0	0	0	0	0	1	1
Leucemia linfoblástica aguda (IIa)	0	0	1	0	0	0	1	0	1
Carcinoma in situ de la piel del labio	1	0	0	0	0	0	1	0	1
Purpura alérgica	0	0	0	0	0	0	1	0	1
Diabetes mellitus no insulino dependiente, sin mención de complicación	1	0	0	0	0	0	1	0	1
Dermatitis de contacto, forma y causa no especificadas	0	0	0	0	0	0	0	1	1
Erupción cutánea generalizada debida a drogas y medicamentos	0	1	0	0	0	0	0	1	1
Urticaria alérgica	1	0	0	0	0	0	1	0	1
Impétigo [cualquier sitio anatómico] [cualquier organismo]	0	0	0	0	0	0	1	0	1
Absceso cutáneo, furúnculo y carbunco de la cara	0	1	0	0	0	0	0	1	1
Celulitis de otros sitios	0	0	0	0	0	0	1	0	1
Otros	4	0	0	0	0	0	6	2	8
TOTAL	9	9	1	0	1	2	19	23	42

Dermatología 109 A

Principales causas de Defunción enero – junio 2015

Causa	Femenino	Masculino	Total
Dermatitis atópica	0	1	1
Total	0	1	1

Dermatología 109 A

Principales causas de Defunción por Grupo de Edad y Sexo enero – junio 2014

CAUSA	< 1		1 - 4		5 - 14		15 - 24		25 - 44	
	f	m	f	m	f	m	f	m	f	m
Dermatitis atópica	0	0	0	0	0	0	0	0	0	0
TOTAL	0	0	0	0	0	0	0	0	0	0

CAUSA	45 - 59		60 - 64		65 o +		Total Fem.	Total mas	Total general
	f	m	f	m	f	m			
Dermatitis atópica	0	1	0	0	0	0	0	1	1
TOTAL	0	0	1	0	0	0	0	1	1

Dermatología 109 A

Principales Cirugías y Procedimientos no Quirúrgicos enero – junio 2015

Causa	Femenino	Masculino	Total
Terapia de luz ultravioleta	2,315	1,350	3,665
Otra extirpación local o destrucción de lesión o tejido de piel y tejido subcutáneo	608	362	970
Biopsia de piel y tejido subcutáneo	151	69	220
Retirada de suturas de cabeza y cuello (retirada de puntos)	47	34	81
Otra operación sobre la piel y tejido subcutáneo	10	6	16
Extracción de leche de mama de madre lactante	8	4	12
Otra fototerapia	4	3	7
Crioterapia	4	2	6
Biopsia abierta de la lengua	2	3	5
Biopsia de labio	4	1	5
Quimioterapia de piel	5	0	5
Biopsia de encía	4	0	4
Hipotermia (central) (local)	3	1	4
Curación de herida	1	2	3
Taponamiento del canal auditivo externo	1	1	2
Biopsia cerrada (punción-aspiración con aguja fina) [paaf] de glándula o conducto salival	1	0	1
Otra incisión de piel y tejido subcutáneo	0	1	1
Imagen por resonancia magnética del tórax y el miocardio	0	1	1
Extracción sin incisión de cuerpo extraño de pie	1	0	1
Administración de toxoide de tétanos	1	0	1
Otros	1	1	2
Total	3,171	1,841	5,012

Dermatología 109 A

Principales Cirugías y Procedimientos no Quirúrgicos por grupo de Edad y Sexo enero – junio 2015

CAUSA	< 1		1 - 4		5 - 14		15 - 24		25 - 44	
	f	m	f	m	f	m	f	m	f	m
Terapia de luz ultravioleta	1	3	5	4	82	54	73	165	881	489
Otra extirpación local o destrucción de lesión o tejido de piel y tejido subcutáneo	1	3	3	1	10	18	54	27	149	93
Biopsia de piel y tejido subcutáneo	1	0	0	1	2	2	8	10	43	19
Retirada de suturas de cabeza y cuello (retirada de puntos)	0	0	0	0	1	3	5	3	10	10
Otra operación sobre la piel y tejido subcutáneo	0	0	0	0	0	0	0	0	5	3
Extraccion de leche de mama de madre lactante	0	0	0	0	1	0	0	1	3	2
Otra fototerapia	0	0	0	0	1	0	0	0	1	3
Crioterapia	0	0	0	0	2	1	0	0	1	1
Biopsia abierta de la lengua	0	0	0	0	0	0	0	0	0	1
Biopsia de labio	0	0	0	0	0	0	0	0	4	1
Quimioterapia de piel	0	0	0	0	0	0	2	0	2	0
Biopsia de encía	0	0	0	0	0	0	0	0	2	0
Hipotermia (central) (local)	0	0	0	0	0	0	0	0	1	0
Curación de herida	0	0	0	0	0	0	0	1	0	0
Taponamiento del canal auditivo externo	0	0	0	0	0	0	0	0	0	1
Biopsia cerrada (puncion-aspiracion con aguja fina) [paaf] de glándula o conducto salival	0	0	0	0	0	0	0	0	0	0
Otra incisión de piel y tejido subcutáneo	0	0	0	0	0	0	0	0	0	0
Imagen por resonancia magnética del tórax y el miocardio	0	0	0	0	0	0	0	0	0	1
Extraccion sin incisión de cuerpo extraño de pie	0	0	0	0	0	0	0	0	1	0
Administración de toxoide de tétanos	0	0	0	0	0	0	0	0	0	0
Otros	0	0	0	0	0	0	0	1	1	0
TOTAL	3	6	8	6	99	78	142	208	1,104	624

Dermatología 109 A

Principales Cirugías y Procedimientos no Quirúrgicos por grupo de Edad y Sexo enero – junio 2015

CAUSA	45 – 59		60 - 64		65 o +		Total Fem.	Total mas	Total general
	f	m	f	m	f	m			
Terapia de luz ultravioleta	910	377	119	97	244	161	2,315	1,350	3,665
Otra extirpación local o destrucción de lesión o tejido de piel y tejido subcutáneo	166	83	34	26	191	111	608	362	970
Biopsia de piel y tejido subcutáneo	38	11	11	6	48	20	151	69	220
Retirada de suturas de cabeza y cuello (retirada de puntos)	8	6	3	4	20	8	47	34	81
Otra operación sobre la piel y tejido subcutáneo	0	1	1	0	4	2	10	6	16
Extraccion de leche de mama de madre lactante	3	0	1	0	0	1	8	4	12
Otra fototerapia	0	0	0	0	2	0	4	3	7
Crioterapia	1	0	0	0	0	0	4	2	6
Biopsia abierta de la lengua	1	2	1	0	0	0	2	3	5
Biopsia de labio	0	0	0	0	0	0	4	1	5
Quimioterapia de piel	0	0	0	0	1	0	5	0	5
Biopsia de encía	2	0	0	0	0	0	4	0	4
Hipotermia (central) (local)	1	1	1	0	0	0	3	1	4
Curación de herida	0	0	1	0	0	1	1	2	3
Taponamiento del canal auditivo externo	0	0	0	0	1	0	1	1	2
Biopsia cerrada (puncion-aspiracion con aguja fina) [paaf] de glándula o conducto salival	1	0	0	0	0	0	1	0	1
Otra incisión de piel y tejido subcutáneo	0	0	0	0	0	1	0	1	1
Imagen por resonancia magnética del tórax y el miocardio	0	0	0	0	0	0	0	1	1
Extraccion sin incisión de cuerpo extraño de pie	0	0	0	0	0	0	1	0	1
Administración de toxoide de tétanos	1	0	0	0	0	0	1	0	1
Otros	0	0	0	0	0	0	1	1	2
TOTAL	1,132	481	172	133	511	305	3,171	1,841	5,012

PORCENTAJE DE OCUPACIÓN



PROMEDIO DÍAS ESTANCIA



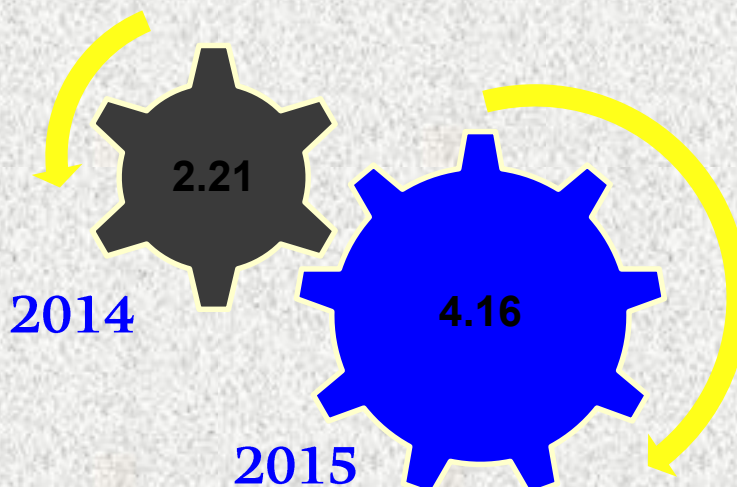
DERMATOLOGÍA

109 A

INDICE DE ROTACION



INTERVALO DE SUSTITUCION



DERMATOLOGÍA

Dermatología 109 A

Recursos Humanos

Categoría	Turno					
	Completo	Matutino	Vespertino	Nocturno	Sab, dom y fest	Total
Rama médica						
Cirujano dentista “B”	0	1	0	0	0	1
Jefe de servicios	0	1	0	0	0	1
Médico especialista “A”	0	0	1	0	0	1
Médico especialista “B”	0	3	0	0	0	3
Médico especialista “C”	0	9	0	0	0	9
Rama de enfermería						
Auxiliar de enfermería “A”	0	1	0	0	0	1
Auxiliar de enfermería “B”	0	1	0	0	0	1
Enfermera general titulada “A”	0	2	1	2	0	5
Enfermera general titulada “B”	0	0	1	0	0	1
Enfermera general titulada “C”	0	1	0	0	0	1
Jefe de enfermeras “C”	0	1	0	0	0	1
Enfermera especialista “A”	0	1	0	0	0	1
Rama paramédica						
Afanadora	0	4	1	0	1	6
Lavandera en hospital	0	0	0	0	1	1
Operador de calderas en hospital	0	1	0	0	0	1
Químico “A”	0	1	1	0	0	2
Rama de investigación						
Investigador de ciencias médicas “D”	0	1	0	0	0	1
Rama afin administrativa						
Apoyo administrativo en salud A 3	0	1	0	0	0	1
Apoyo administrativo en salud A 4	0	4	0	0	0	4
Apoyo administrativo en salud A 7	0	1	0	0	0	1
Soporte administrativo “C”	1	0	0	0	0	1
Total	1	34	5	2	2	44

Geriatría 110 B

Comparativo de Productividad enero – junio 2014 / 2015

Actividad	2014				2015			
	Programado	Realizado	% de Avance	Calificación	Programado	Realizado	% de avance	Calificación
Consultas de primera vez	484	592	122.31	V	577	518	89.77	R
Consultas subsecuentes	1,079	1,394	129.19	V	1,250	1,211	96.88	A
Total	1,563	1,986	127.06	V	1,827	1,729	94.64	A
Interconsultas		145				166		
Ingresos		335				322		
Egresos	394	414	105.08	V	412	322	78.16	R
Días paciente	1,682	1,955	116.23	V	1,983	2,030	102.37	V
Días cama	2,002	2,184	109.09	V	2,184	2,184	100.00	V
Porcentaje de ocupación	84.02	89.51	106.53	V	90.80	92.95	102.37	V

Geriatría 110 B

Comparativo de Acciones Realizadas enero – junio 2014 / 2015

Acciones	2014			2015		
	Hospitalizado	Ambulatorio	Total	Hospitalizado	Ambulatorio	Total
Signos vitales	428	159	586	577	111	688
Marcha y balance	245	259	504	442	175	617
Terapia respiratoria	8	7	15	61	7	68
Equilibrio	222	179	401	299	100	399
Pacientes periféricos	0	0	0	0	0	0
Fuerza	330	203	533	408	108	516
Terapia ocupacional	415	239	654	563	147	710
Aparatos ortesicos	4	0	4	18	5	23
Higiene	398	42	440	555	22	577
Estimulación psicomotriz	432	276	708	587	185	772
Coordinación	421	252	673	543	152	695
Ejercicios de Memoria	228	209	437	209	143	352
Lectura de voz alta	30	134	164	63	73	136
Reminiscencias	404	256	660	569	196	765
Orientación	386	232	618	551	125	676
Terapia de Lenguaje	0	0	0	0	0	0
Alimentación Asistida	411	73	484	574	28	602
Cuidados Personales	425	162	587	547	106	653
Capacitación Familiar	327	56	383	527	28	555

Geriatría 110 B

Comparativo de Acciones Realizadas enero – junio 2014 / 2015

Acciones	2014			2015		
	Hospitalizado	Ambulatorio	Total	Hospitalizado	Ambulatorio	Total
Orientación Familiar	0	134	134	0	127	127
Glicemia capilar	416	46	462	548	21	569
Terapia respiratoria cuidador	3	4	7	0	0	0
Atención	387	268	655	435	163	598
Entrevista y aplicación de escalas	4	129	133	47	96	143
Apoyo afectivo	424	287	711	564	189	753
Notas expedientes	2	119	121	34	94	128
Apertura de expedientes	1	31	32	0	25	25
Interconsultas a sala de día	7	0	7	20	0	20
Calculo	14	111	125	20	62	82
Total	6,372	3,866	10,238	8,761	2,488	11,249

Geriatría 110 B

20 Principales Motivos de Consulta enero – junio 2015

Causa	Femenino	Masculino	Total	%
Hipertensión esencial (primaria)	433	130	563	32.56
Diabetes mellitus no insulino dependiente, sin mención de complicación	289	93	382	22.09
Enfermedad pulmonar obstructiva crónica, no especificada	60	31	91	5.26
Episodio depresivo, no especificado	66	12	78	4.51
Enfermedad vascular periférica, no especificada	48	12	60	3.47
Artrosis, no especificada	41	12	53	3.07
Individuos con sitio frágil autosómico	38	15	53	3.07
Demencia vascular, no especificada	22	15	37	2.14
Senilidad	24	7	31	1.79
Insuficiencia cardiaca, no especificada	19	11	30	1.74
Demencia , no especificada	18	7	25	1.45
Hipotiroidismo, no especificado	19	3	22	1.27
Insuficiencia venosa (crónica) (periférica)	13	5	18	1.04
Infección de vías urinarias, sitio no especificado	16	2	18	1.04
Enfermedad del reflujo gastroesofágico sin esofagitis	11	2	13	0.75
Síndrome de inmovilidad (parapléjico)	8	4	12	0.69
Síndrome del colon irritable sin diarrea	8	1	9	0.52
Artritis reumatoide, no especificada	9	0	9	0.52
Enfermedad renal crónica, no especificada	4	5	9	0.52
Enfermedad de Parkinson	6	2	8	0.46
Otros	142	66	208	12.03
Total	1,294	435	1,729	100.00

Patologías determinadas conforme al 99.94% de los diagnósticos capturados

Geriatría 110 B

20 Principales Motivos de Consulta por grupo de Edad y Sexo enero – junio 2015

CAUSA	< 1		1 - 4		5 - 14		15 - 24		25 - 44	
	f	m	f	m	f	m	f	m	f	m
Hipertensión esencial (primaria)	0	0	0	0	1	0	2	0	0	0
Diabetes mellitus no insulino dependiente, sin mención de complicación	0	0	0	0	0	0	0	1	1	0
Enfermedad pulmonar obstructiva crónica, no especificada	0	0	0	0	0	0	0	0	0	0
Episodio depresivo, no especificado	0	0	0	0	0	0	0	0	0	0
Enfermedad vascular periférica, no especificada	0	0	0	0	0	0	0	0	0	0
Artrosis, no especificada	0	0	0	0	0	0	0	0	0	0
Individuos con sitio frágil autosómico	0	0	0	0	0	0	0	0	0	0
Demencia vascular, no especificada	0	0	0	0	0	0	0	0	0	1
Senilidad	0	0	0	0	1	0	0	0	0	0
Insuficiencia cardiaca, no especificada	0	0	0	0	0	0	0	0	0	0
Demencia , no especificada	0	0	0	0	0	0	0	0	0	0
Hipotiroidismo, no especificado	0	0	0	0	0	0	0	0	0	0
Insuficiencia venosa (crónica) (periférica)	0	0	0	0	0	0	0	0	0	0
Infección de vías urinarias, sitio no especificado	0	0	0	0	0	0	0	0	0	0
Enfermedad del reflujo gastroesofágico sin esofagitis	0	0	0	0	0	0	0	0	0	0
Síndrome de inmovilidad (parapléjico)	0	0	0	0	0	0	0	0	0	0
Síndrome del colon irritable sin diarrea	0	0	0	0	0	0	0	0	0	0
Artritis reumatoide, no especificada	0	0	0	0	0	0	0	0	0	0
Enfermedad renal crónica, no especificada	0	0	0	0	0	0	0	0	0	0
Enfermedad de Parkinson	0	0	0	0	0	0	0	0	0	0
Otros	0	0	0	0	0	0	0	0	0	0
TOTAL	0	0	0	0	2	0	2	1	1	1

Geriatría 110 B

20 Principales Motivos de Consulta por grupo de Edad y Sexo enero – junio 2015

CAUSA	45 – 59		60 - 64		65 o +		Total Fem.	Total mas	Total general
	f	m	f	m	f	m			
Hipertensión esencial (primaria)	0	0	1	0	429	130	433	130	563
Diabetes mellitus no insulínica, sin mención de complicación	0	0	0	0	288	92	289	93	382
Enfermedad pulmonar obstructiva crónica, no especificada	0	0	0	0	60	31	60	31	91
Episodio depresivo, no especificado	0	0	0	0	66	12	66	12	78
Enfermedad vascular periférica, no especificada	0	0	0	0	48	12	48	12	60
Artrosis, no especificada	0	0	0	0	41	12	41	12	53
Individuos con sitio frágil autosómico	0	0	0	0	38	15	38	15	53
Demencia vascular, no especificada	0	0	0	0	22	14	22	15	37
Senilidad	0	0	0	0	23	7	24	7	31
Insuficiencia cardíaca, no especificada	0	0	0	0	19	11	19	11	30
Demencia, no especificada	0	0	0	0	18	7	18	7	25
Hipotiroidismo, no especificado	0	0	0	0	19	3	19	3	22
Insuficiencia venosa (crónica) (periférica)	0	0	0	0	13	5	13	5	18
Infección de vías urinarias, sitio no especificado	0	0	0	0	16	2	16	2	18
Enfermedad del reflujo gastroesofágico sin esofagitis	0	0	0	0	11	2	11	2	13
Síndrome de inmovilidad (parapléjico)	0	0	0	0	8	4	8	4	12
Síndrome del colon irritable sin diarrea	0	0	0	0	8	1	8	1	9
Artritis reumatoide, no especificada	0	0	0	0	9	0	9	0	9
Enfermedad renal crónica, no especificada	0	0	0	0	4	5	4	5	9
Enfermedad de Parkinson	0	0	0	0	6	2	6	2	8
Otros	0	0	0	0	142	66	142	66	208
TOTAL	0	0	1	0	1,288	433	1,294	435	1,729

Geriatría 110 B

20 Diagnósticos de Egreso más frecuentes enero – junio 2015

Causa	Femenino	Masculino	Total
Neumonía	26	15	41
Enfermedad renal crónica, etapa 5	17	15	32
Enfermedad cerebrovascular	20	10	30
Infección de vías urinarias	14	12	26
Insuficiencia cardíaca	19	4	23
Neoplasias	5	7	12
Diabetes mellitus no insulino dependiente, con complicaciones múltiples	7	4	11
Delirios	5	6	11
Enfermedad pulmonar obstructiva crónica	8	2	10
Sepsis	2	4	6
Diabetes mellitus insulino dependiente, con complicaciones no especificadas	3	2	5
Desequilibrio hidroelectrolítico	5	0	5
Hipertensión esencial (primaria)	3	2	5
Estado de choque	2	3	5
Hipoglicemia	3	1	4
Epilepsia y síndromes epilépticos	3	1	4
Enfermedad renal crónica, no especificada	1	3	4
Sepsis	3	0	3
Diabetes mellitus no insulino dependiente, con coma	1	2	3
Isquemia cerebral transitoria	2	1	3
Otros	48	31	79
Total	197	125	322

Geriatría 110 B

20 Diagnósticos de Egreso por Grupo de Edad y Sexo más frecuentes enero – junio 2015

CAUSA	< 1		1 - 4		5 - 14		15 - 24		25 - 44	
	f	m	f	m	f	m	f	m	f	m
Neumonía	0	0	0	0	0	0	0	0	0	0
Enfermedad renal crónica, etapa 5	0	0	0	0	0	0	0	0	0	1
Enfermedad cerebrovascular	0	0	0	0	0	0	0	0	0	0
Infección de vías urinarias	0	0	0	0	0	0	0	0	0	0
Insuficiencia cardíaca	0	0	0	0	0	0	0	0	0	0
Neoplasias	0	0	0	0	0	0	0	0	0	1
Diabetes mellitus no insulino dependiente, con complicaciones múltiples	0	0	0	0	0	0	0	0	0	0
Delirios	0	0	0	0	0	0	0	0	0	0
Enfermedad pulmonar obstructiva crónica	0	0	0	0	0	0	0	0	0	0
Sepsis	0	0	0	0	0	0	0	0	0	0
Diabetes mellitus insulino dependiente, con complicaciones no especificadas	0	0	0	0	0	0	0	0	0	0
Desequilibrio hidroelectrolítico	0	0	0	0	0	0	0	0	0	0
Hipertensión esencial (primaria)	0	0	0	0	0	0	0	0	0	1
Estado de choque	0	0	0	0	0	0	0	0	0	0
Hipoglicemia	0	0	0	0	0	0	0	0	0	0
Epilepsia y síndromes epilépticos	0	0	0	0	0	0	0	0	0	0
Enfermedad renal crónica, no especificada	0	0	0	0	0	0	0	0	0	1
Sepsis	0	0	0	0	0	0	0	0	0	0
Diabetes mellitus no insulino dependiente, con coma	0	0	0	0	0	0	0	0	0	0
Isquemia cerebral transitoria	0	0	0	0	0	0	0	0	0	0
Otros	0	0	0	0	0	0	0	2	5	2
TOTAL	0	0	0	0	0	0	0	2	5	6

Geriatría 110 B

20 Diagnósticos de Egreso por Grupo de Edad y Sexo más frecuentes enero – junio 2015

CAUSA	45 – 59		60 - 64		65 o +		Total Fem.	Total mas	Total general
	f	m	f	m	f	m			
Neumonía	0	0	0	0	26	15	26	15	41
Enfermedad renal crónica, etapa 5	8	8	0	2	9	4	17	15	32
Enfermedad cerebrovascular	0	0	0	2	20	8	20	10	30
Infección de vías urinarias	0	0	0	0	14	12	14	12	26
Insuficiencia cardíaca	0	0	1	0	18	4	19	4	23
Neoplasias	1	0	0	1	4	5	5	7	12
Diabetes mellitus no insulino dependiente, con complicaciones múltiples	0	0	1	1	6	3	7	4	11
Delirios	0	0	0	0	5	6	5	6	11
Enfermedad pulmonar obstructiva crónica	0	0	0	0	8	2	8	2	10
Sepsis	0	0	0	1	2	3	2	4	6
Diabetes mellitus insulino dependiente, con complicaciones no especificadas	1	0	0	0	2	2	3	2	5
Desequilibrio hidroelectrolítico	0	0	0	0	5	0	5	0	5
Hipertensión esencial (primaria)	0	0	0	0	3	1	3	2	5
Estado de choque	0	0	0	0	2	3	2	3	5
Hipoglicemia	0	0	0	0	3	1	3	1	4
Epilepsia y síndromes epilépticos	0	0	0	0	3	1	3	1	4
Enfermedad renal crónica, no especificada	1	0	0	0	0	2	1	3	4
Sepsis	0	0	0	0	3	0	3	0	3
Diabetes mellitus no insulino dependiente, con coma	0	1	0	0	1	1	1	2	3
Isquemia cerebral transitoria	0	0	0	0	2	1	2	1	3
Otros	2	4	0	0	41	23	48	31	79
TOTAL	13	13	2	7	177	97	197	125	322

Geriatría 110 B

Principales Causas de Defunción enero – junio 2015

Causa	Femenino	Masculino	Total
Neumonía	5	3	8
Sepsis	3	3	6
Insuficiencia cardiaca congestiva	5	0	5
Enfermedad cerebrovascular	4	1	5
Enfermedad renal crónica, etapa 5	4	0	4
Estado de choque	1	2	3
Infección de vías urinarias, sitio no especificado	1	1	2
Tuberculosis miliar aguda de un solo sitio especificado	0	1	1
Infecciones del sistema nervioso central por virus lento, sin otra especificación	1	0	1
Tumor maligno del área retromolar	0	1	1
Lesión de sitios contiguos de los bronquios y del pulmón	0	1	1
Delirio no superpuesto a un cuadro de demencia, así descrito	1	0	1
Infarto subsecuente del miocardio de la pared anterior	1	0	1
Enfermedad pulmonar obstructiva crónica con exacerbación aguda, no especificada	1	0	1
Derrame pleural no clasificado en otra parte	0	1	1
Prolapso anal	1	0	1
Total	28	14	42

Geriatría 110 B

Principales causas de Defunción por Grupo de Edad y Sexo enero – junio 2015

CAUSA	< 1		1 - 4		5 - 14		15 - 24		25 - 44	
	f	m	f	m	f	m	f	m	f	m
Neumonía	0	0	0	0	0	0	0	0	0	0
Sepsis	0	0	0	0	0	0	0	0	0	0
Insuficiencia cardiaca congestiva	0	0	0	0	0	0	0	0	0	0
Enfermedad cerebrovascular	0	0	0	0	0	0	0	0	0	0
Enfermedad renal crónica, etapa 5	0	0	0	0	0	0	0	0	0	0
Estado de choque	0	0	0	0	0	0	0	0	0	0
Infección de vías urinarias, sitio no especificado	0	0	0	0	0	0	0	0	0	0
Tuberculosis miliar aguda de un solo sitio especificado	0	0	0	0	0	0	0	1	0	0
Infecciones del sistema nervioso central por virus lento, sin otra especificación	0	0	0	0	0	0	0	0	0	0
Tumor maligno del área retromolar	0	0	0	0	0	0	0	0	0	1
Lesión de sitios contiguos de los bronquios y del pulmón	0	0	0	0	0	0	0	0	0	0
Delirio no superpuesto a un cuadro de demencia, así descrito	0	0	0	0	0	0	0	0	0	0
Infarto subsecuente del miocardio de la pared anterior	0	0	0	0	0	0	0	0	1	0
Enfermedad pulmonar obstructiva crónica con exacerbación aguda, no especificada	0	0	0	0	0	0	0	0	0	0
Derrame pleural no clasificado en otra parte	0	0	0	0	0	0	0	0	0	0
Prolapso anal	0	0	0	0	0	0	0	0	0	0
TOTAL	0	0	0	0	0	0	0	1	1	1

Geriatría 110 B


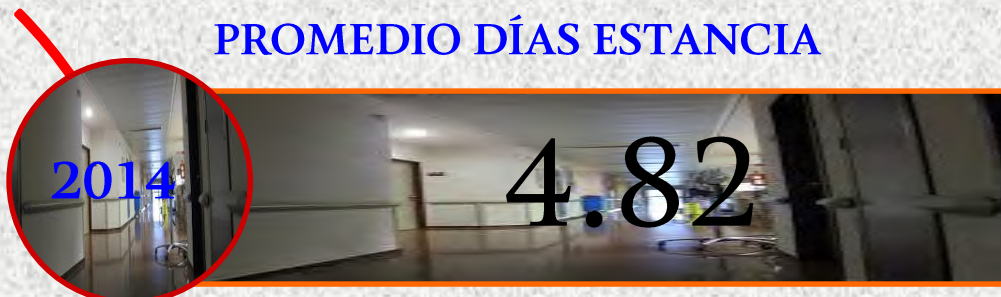
Principales causas de Defunción por Grupo de Edad y Sexo enero – junio 2015

CAUSA	45 – 59		60 – 64		65 o +		Total Fem.	Total mas	Total general
	f	m	f	m	f	m			
Neumonía	0	0	0	0	5	3	5	3	8
Sepsis	0	0	0	1	3	2	3	3	6
Insuficiencia cardiaca congestiva	0	0	1	0	4	0	5	0	5
Enfermedad cerebrovascular	0	0	0	1	4	0	4	1	5
Enfermedad renal crónica, etapa 5	1	0	0	0	3	0	4	0	4
Estado de choque	0	0	0	0	1	2	1	2	3
Infección de vías urinarias, sitio no especificado	0	0	0	0	1	1	1	1	2
Tuberculosis miliar aguda de un solo sitio especificado	0	0	0	0	0	0	0	1	1
Infecciones del sistema nervioso central por virus lento, sin otra especificación	0	0	0	0	1	0	1	0	1
Tumor maligno del área retromolar	0	0	0	0	0	0	0	1	1
Lesión de sitios contiguos de los bronquios y del pulmón	0	0	0	0	0	1	0	1	1
Delirio no superpuesto a un cuadro de demencia, así descrito	0	0	0	0	1	0	1	0	1
Infarto subsecuente del miocardio de la pared anterior	0	0	0	0	0	0	1	0	1
Enfermedad pulmonar obstructiva crónica con exacerbación aguda, no especificada	0	0	0	0	1	0	1	0	1
Derrame pleural no clasificado en otra parte	0	0	0	0	0	1	0	1	1
Prolapso anal	0	0	0	0	1	0	1	0	1
TOTAL	1	0	1	2	25	10	28	14	42

PORCENTAJE DE OCUPACIÓN



PROMEDIO DÍAS ESTANCIA



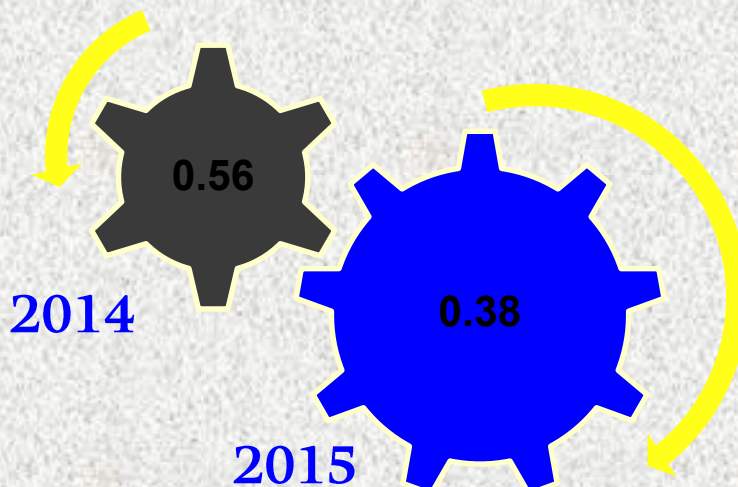
GERIATRÍA

110 B

INDICE DE ROTACION



INTERVALO DE SUSTITUCION



GERIATRÍA

110 B

Geriatría 110 B

Recursos Humanos

Categoría	Turno					
	Completo	Matutino	Vespertino	Nocturno	Sab, dom y fest	Total
Rama médica						
Jefe de servicios	0	1	0	0	0	1
Médico especialista “A”	0	2	1	0	0	3
Médico especialista “B”	0	0	1	0	0	1
Médico especialista “C”	0	4	0	0	0	4
Rama de enfermería						
Enfermera Especialista “B”	0	0	1	0	0	1
Rama paramédica						
Camillero	0	0	0	0	1	1
Rama afin administrativa						
Apoyo administrativo en salud A 2	0	1	0	0	0	1
Apoyo administrativo en salud A 3	0	1	0	0	0	1
Apoyo administrativo en salud A 6	0	1	0	0	0	1
Total	0	10	3	0	1	14

Fuente: Dirección de Recursos Humanos

Edificio Hemato - Oncología 111

Comparativo de Productividad enero – junio / 2014 - 2015

Actividad	2014				2015			
	Programado	Realizado	% de Avance	Calificación	Programado	Realizado	% de avance	Calificación
Consultas de primera vez	7,069	5,318	75.23	R	4,860	5,292	108.89	V
Consultas subsecuentes	30,431	26,755	89.92	R	28,420	29,013	102.09	V
Total	37,500	32,073	85.53	R	33,280	34,305	103.08	V
Interconsultas		457				266		
Ingresos		2,380				2,924		
Egresos	2,472	2,717	109.91	V	2,464	2,852	115.75	V
Intervenciones quirúrgicas	634	665	104.89	V	527	634	120.30	V
Procedimientos no Quirúrgicos		5,330				4,649		
Días paciente	14,120	18,733	132.67	V	17,045	18,698	109.70	V
Días cama	18,746	21,112	112.62	V	20,566	21,051	102.36	V
Porcentaje de ocupación	75.32	88.73	117.80	V	82.88	88.82	107.17	V

Oncología 111 A

Comparativo de Productividad enero – junio / 2014 - 2015

Actividad	2014				2015			
	Programado	Realizado	% de Avance	Calificación	Programado	Realizado	% de avance	Calificación
Consultas de primera vez	6,319	4,560	72.16	R	4,112	4,421	107.51	V
Consultas subsecuentes	27,044	23,867	88.25	R	25,255	24,398	96.61	A
Total	33,363	28,427	85.21	R	29,367	28,819	98.13	V
Interconsultas		201				5		
Ingresos		1,804				2,130		
Egresos	2,033	1,952	96.02	A	2,057	2,092	101.70	V
Intervenciones quirúrgicas	634	665	104.89	V	527	634	120.30	V
Procedimientos no Quirúrgicos		5,330				4,649		
Días paciente	8,412	9,642	114.62	V	8,860	9,099	102.70	V
Días cama	10,738	11,102	103.39	V	10,738	11,041	102.82	V
Porcentaje de ocupación	78.34	86.85	110.86	V	82.51	82.41	99.88	V

Oncología 111 A

20 Principales Motivos de Consulta enero – junio 2015

Causa	Femenino	Masculino	Total	%
Tumor maligno del cuadrante superior externo de la mama	5,713	54	5,767	20.01
Tumor maligno del exocervix	2,514	0	2,514	8.72
Enfermedad inflamatoria del cuello uterino	2,060	0	2,060	7.15
Tumor maligno del ovario	1,289	0	1,289	4.47
Tumor maligno del endometrio	780	0	780	2.71
Tumor maligno de la próstata	0	689	689	2.39
Tumor maligno de la glándula tiroides	561	118	679	2.36
Examen de pesquisa especial para tumor de la mama	638	3	641	2.22
Otros trastornos no inflamatorios especificados del cuello del útero	608	0	608	2.11
Caries de la dentina	459	135	594	2.06
Tumor maligno del testículo, no especificado	0	515	515	1.79
Tumor maligno del colon, parte no especificada	251	215	466	1.62
Tumor maligno del recto	206	229	435	1.51
Caries con exposición pulpar	316	63	379	1.32
Tumor maligno de la piel de otras partes y de las no especificadas de la cara	227	146	373	1.29
Tumor benigno de la glándula tiroides	300	58	358	1.24
Atención paliativa	225	115	340	1.18
Otros trastornos del desarrollo de los dientes	240	59	299	1.04
Trastorno de la orbita, no especificado	104	194	298	1.03
Tumor benigno del cuello del útero	293	0	293	1.02
Otros	6,202	3,240	9,442	32.76
Total	22,986	5,833	28,819	100.00

Patologías determinadas conforme al 100.00% de los diagnósticos capturados

Oncología 111 A

20 Principales Motivos de Consulta por grupo de Edad y Sexo enero – junio 2015

CAUSA	< 1		1 - 4		5 - 14		15 - 24		25 - 44	
	f	m	f	m	f	m	f	m	f	m
Tumor maligno del cuadrante superior externo de la mama	0	0	3	0	1	0	25	0	1,392	9
Tumor maligno del exocervix	0	0	0	0	0	0	8	0	686	0
Enfermedad inflamatoria del cuello uterino	0	0	0	0	1	0	147	0	967	0
Tumor maligno del ovario	0	0	0	0	4	0	71	0	416	0
Tumor maligno del endometrio	0	0	0	0	0	0	9	0	157	0
Tumor maligno de la próstata	0	0	0	0	0	0	0	2	0	14
Tumor maligno de la glándula tiroides	0	0	0	0	0	0	32	6	166	29
Examen de pesquisa especial para tumor de la mama	0	0	0	0	0	0	32	1	242	2
Otros trastornos no inflamatorios especificados del cuello del útero	0	0	0	0	0	0	1	0	46	0
Caries de la dentina	0	0	2	0	0	1	8	8	85	46
Tumor maligno del testículo, no especificado	0	0	0	0	0	0	0	164	0	315
Tumor maligno del colon, parte no especificada	0	0	0	0	0	0	2	0	64	46
Tumor maligno del recto	0	0	0	1	0	0	1	8	40	59
Caries con exposición pulpar	0	0	0	2	0	2	2	2	50	10
Tumor maligno de la piel de otras partes y de las no especificadas de la cara	0	0	0	0	0	0	0	2	20	15
Tumor benigno de la glándula tiroides	0	0	0	0	0	0	3	5	76	6
Atención paliativa	0	0	0	0	1	4	18	12	63	39
Otros trastornos del desarrollo de los dientes	0	0	0	0	2	0	4	1	19	7
Trastorno de la orbita, no especificado	0	0	7	12	18	31	11	47	19	55
Tumor benigno del cuello del útero	0	0	0	0	0	0	53	0	162	0
Otros	0	0	29	73	60	132	356	256	1,537	683
TOTAL	0	0	41	88	87	170	783	514	6,207	1,335

Oncología 111 A

20 Principales Motivos de Consulta por grupo de Edad y Sexo enero – junio 2015

CAUSA	45 - 59		60 - 64		65 o +		Total Fem.	Total mas	Total general
	f	m	f	m	f	m			
Tumor maligno del cuadrante superior externo de la mama	2,629	17	693	10	970	18	5,713	54	5,767
Tumor maligno del exocervix	1,171	0	282	0	367	0	2,514	0	2,514
Enfermedad inflamatoria del cuello uterino	726	0	101	0	118	0	2,060	0	2,060
Tumor maligno del ovario	553	0	110	0	135	0	1,289	0	1,289
Tumor maligno del endometrio	378	0	94	0	142	0	780	0	780
Tumor maligno de la próstata	0	144	0	117	0	412	0	689	689
Tumor maligno de la glándula tiroides	222	29	67	20	74	34	561	118	679
Examen de pesquisa especial para tumor de la mama	268	0	48	0	48	0	638	3	641
Otros trastornos no inflamatorios especificados del cuello del útero	326	0	114	0	121	0	608	0	608
Caries de la dentina	210	39	81	12	73	29	459	135	594
Tumor maligno del testículo, no especificado	0	25	0	5	0	6	0	515	515
Tumor maligno del colon, parte no especificada	100	74	29	34	56	61	251	215	466
Tumor maligno del recto	83	69	27	35	55	57	206	229	435
Caries con exposición pulpar	127	14	55	5	82	28	316	63	379
Tumor maligno de la piel de otras partes y de las no especificadas de la cara	47	21	19	8	141	100	227	146	373
Tumor benigno de la glándula tiroides	134	29	27	5	60	13	300	58	358
Atención paliativa	73	32	24	3	46	25	225	115	340
Otros trastornos del desarrollo de los dientes	96	4	39	5	80	42	240	59	299
Trastorno de la orbita, no especificado	22	20	6	9	21	20	104	194	298
Tumor benigno del cuello del útero	60	0	8	0	10	0	293	0	293
Otros	2,235	951	584	341	1,401	804	6,202	3,240	9,442
TOTAL	9,460	1,468	2,408	609	4,000	1,649	22,986	5,833	28,819

Oncología 111 A

20 Diagnósticos de Egreso más frecuentes enero – junio 2015

Causa	Femenino	Masculino	Total
Tumor maligno del colon ascendente	103	73	176
Tumor maligno del exocervix	160	0	160
Tumor maligno del ovario	130	0	130
Tumor maligno del cuadrante superior externo de la mama	111	0	111
Tumor maligno de la mama, parte no especificada	96	0	96
Tumor maligno del recto	26	60	86
Tumor maligno del testículo descendido	0	75	75
Tumor maligno del endometrio	58	0	58
Tumor maligno del cuerpo del estomago	37	19	56
Tumor maligno de la glándula tiroides	36	18	54
Tumor maligno del cuello del útero, sin otra especificación	48	0	48
Tumor maligno del testículo, no especificado	0	48	48
Tumor maligno del colon, parte no especificada	15	29	44
Tumor maligno del fundus gástrico	20	17	37
Tumor maligno del endocervix	33	0	33
Tumor maligno de la unión rectosigmoidea	6	20	26
Tumor maligno del estomago, parte no especificada	12	10	22
Tumor maligno del cuerpo del útero, parte no especificada	22	0	22
Tumor maligno de la glándula parótida	6	14	20
Tumor maligno del riñón, excepto de la pelvis renal	7	13	20
Otros	459	311	770
Total	1,385	707	2,092

Oncología 111 A

20 Diagnósticos de Egreso por Grupo de Edad y Sexo más frecuentes enero – junio 2015

CAUSA	< 1		1 - 4		5 - 14		15 - 24		25 - 44	
	f	m	f	m	f	m	f	m	f	m
Tumor maligno del colon ascendente	0	0	0	0	0	0	0	0	27	21
Tumor maligno del exocervix	0	0	0	0	0	0	1	0	45	0
Tumor maligno del ovario	0	0	0	0	0	0	13	0	39	0
Tumor maligno del cuadrante superior externo de la mama	0	0	0	0	0	0	0	0	35	0
Tumor maligno de la mama, parte no especificada	0	0	0	0	0	0	2	0	33	0
Tumor maligno del recto	0	0	0	0	0	0	0	1	10	24
Tumor maligno del testículo descendido	0	0	0	0	0	0	0	28	0	43
Tumor maligno del endometrio	0	0	0	0	0	0	0	0	12	0
Tumor maligno del cuerpo del estomago	0	0	0	0	0	0	0	0	14	2
Tumor maligno de la glándula tiroides	0	0	0	0	0	0	4	2	5	5
Tumor maligno del cuello del útero, sin otra especificación	0	0	0	0	0	0	1	0	14	0
Tumor maligno del testículo, no especificado	0	0	0	0	0	0	0	16	0	29
Tumor maligno del colon, parte no especificada	0	0	0	0	0	0	0	1	3	7
Tumor maligno del fundus gástrico	0	0	0	0	0	0	0	0	4	1
Tumor maligno del endocervix	0	0	0	0	0	0	0	0	8	0
Tumor maligno de la unión rectosigmoidea	0	0	0	0	0	0	0	2	1	4
Tumor maligno del estomago, parte no especificada	0	0	0	0	0	0	0	0	3	0
Tumor maligno del cuerpo del útero, parte no especificada	0	0	0	0	0	0	2	0	4	0
Tumor maligno de la glándula parótida	0	0	0	0	0	0	0	1	1	2
Tumor maligno del riñón, excepto de la pelvis renal	0	0	0	0	0	0	0	0	0	4
Otros	0	0	0	0	0	0	33	21	123	65
TOTAL	0	0	0	0	0	0	56	72	381	207

Oncología 111 A

20 Diagnósticos de Egreso por Grupo de Edad y Sexo más frecuentes enero – junio 2015

CAUSA	45 – 59		60 - 64		65 o +		Total Fem.	Total mas	Total general
	f	m	f	m	f	m			
Tumor maligno del colon ascendente	43	15	7	4	26	33	103	73	176
Tumor maligno del exocervix	75	0	18	0	21	0	160	0	160
Tumor maligno del ovario	53	0	10	0	15	0	130	0	130
Tumor maligno del cuadrante superior externo de la mama	47	0	17	0	12	0	111	0	111
Tumor maligno de la mama, parte no especificada	35	0	12	0	14	0	96	0	96
Tumor maligno del recto	10	22	1	7	5	6	26	60	86
Tumor maligno del testículo descendido	0	4	0	0	0	0	0	75	75
Tumor maligno del endometrio	25	0	10	0	11	0	58	0	58
Tumor maligno del cuerpo del estomago	18	12	4	1	1	4	37	19	56
Tumor maligno de la glándula tiroides	17	6	4	3	6	2	36	18	54
Tumor maligno del cuello del útero, sin otra especificación	23	0	4	0	6	0	48	0	48
Tumor maligno del testículo, no especificado	0	2	0	1	0	0	0	48	48
Tumor maligno del colon, parte no especificada	10	6	0	2	2	13	15	29	44
Tumor maligno del fundus gástrico	14	8	1	0	1	8	20	17	37
Tumor maligno del endocervix	13	0	7	0	5	0	33	0	33
Tumor maligno de la unión rectosigmoidea	3	8	0	4	2	2	6	20	26
Tumor maligno del estomago, parte no especificada	7	7	0	2	2	1	12	10	22
Tumor maligno del cuerpo del útero, parte no especificada	11	0	4	0	1	0	22	0	22
Tumor maligno de la glándula parótida	2	3	0	1	3	7	6	14	20
Tumor maligno del riñón, excepto de la pelvis renal	4	5	1	0	2	4	7	13	20
Otros	162	112	51	22	90	91	459	311	770
TOTAL	572	210	151	47	225	171	1,385	707	2,092

Oncología 111 A

Principales Causas de Defunción enero – junio 2015

Causa	Femenino	Masculino	Total
Tumor maligno del cuadrante superior externo de la mama	9	0	9
Tumor maligno del ovario	9	0	9
Tumor maligno del exocervix	7	0	7
Tumor maligno del testículo descendido	0	7	7
Tumor maligno del colon ascendente	0	4	4
Tumor maligno del fundus gástrico	2	1	3
Tumor maligno del cuerpo del estomago	1	2	3
Tumor maligno de la cabeza del páncreas	2	1	3
Tumor maligno de la mama, parte no especificada	3	0	3
Tumor maligno de la glándula tiroides	2	1	3
Tumor maligno del cuerpo del páncreas	2	0	2
Tumor maligno de sitios mal definidos del sistema respiratorio	0	2	2
Tumor maligno del retroperitoneal	1	1	2
Tumor maligno del cuello del útero, sin otra especificación	2	0	2
Tumor maligno de la próstata	0	2	2
Tumor maligno del testículo, no especificado	0	2	2
Leucemia linfoblastica aguda (lla)	1	1	2
Tumor maligno de la base de la lengua	0	1	1
Tumor maligno de la faringe, parte no especificada	0	1	1
Tumor maligno del anillo de waldeyer	0	1	1
Otros	15	14	29
Total	56	41	97

Oncología 111 A

Principales Causas de Defunción por Grupo de Edad y Sexo enero – junio 2015

CAUSA	< 1		1 - 4		5 - 14		15 - 24		25 - 44	
	f	m	f	m	f	m	f	m	f	m
Tumor maligno del cuadrante superior externo de la mama	0	0	0	0	0	0	0	0	1	0
Tumor maligno del ovario	0	0	0	0	0	0	0	0	3	0
Tumor maligno del exocervix	0	0	0	0	0	0	0	0	2	0
Tumor maligno del testículo descendido	0	0	0	0	0	0	0	2	0	4
Tumor maligno del colon ascendente	0	0	0	0	0	0	0	0	0	1
Tumor maligno del fundus gástrico	0	0	0	0	0	0	0	0	1	0
Tumor maligno del cuerpo del estomago	0	0	0	0	0	0	0	0	1	0
Tumor maligno de la cabeza del páncreas	0	0	0	0	0	0	0	0	0	0
Tumor maligno de la mama, parte no especificada	0	0	0	0	0	0	0	0	0	0
Tumor maligno de la glándula tiroides	0	0	0	0	0	0	0	0	0	1
Tumor maligno del cuerpo del páncreas	0	0	0	0	0	0	0	0	0	0
Tumor maligno de sitios mal definidos del sistema respiratorio	0	0	0	0	0	0	0	0	0	1
Tumor maligno del retroperitoneal	0	0	0	0	0	0	0	0	0	0
Tumor maligno del cuello del útero, sin otra especificación	0	0	0	0	0	0	0	0	0	0
Tumor maligno de la próstata	0	0	0	0	0	0	0	0	0	1
Tumor maligno del testículo, no especificado	0	0	0	0	0	0	0	1	0	0
Leucemia linfoblastica aguda (lla)	0	0	0	0	0	0	0	1	0	0
Tumor maligno de la base de la lengua	0	0	0	0	0	0	0	0	0	0
Tumor maligno de la faringe, parte no especificada	0	0	0	0	0	0	0	0	0	0
Tumor maligno del anillo de waldeyer	0	0	0	0	0	0	0	1	0	0
Otros	0	0	0	0	0	0	0	1	2	3
TOTAL	0	0	0	0	0	0	0	6	10	11

Oncología 111 A

Principales Causas de Defunción por Grupo de Edad y Sexo enero – junio 2015

CAUSA	45 – 59		60 - 64		65 o +		Total 1 Fem	Total mas	Total general
	f	m	f	m	f	m			
Tumor maligno del cuadrante superior externo de la mama	6	0	0	0	2	0	9	0	9
Tumor maligno del ovario	5	0	1	0	0	0	9	0	9
Tumor maligno del exocervix	4	0	0	0	1	0	7	0	7
Tumor maligno del testículo descendido	0	1	0	0	0	0	0	7	7
Tumor maligno del colon ascendente	0	2	0	0	0	1	0	4	4
Tumor maligno del fundus gástrico	0	0	0	0	1	1	2	1	3
Tumor maligno del cuerpo del estomago	0	1	0	1	0	0	1	2	3
Tumor maligno de la cabeza del páncreas	1	1	0	0	1	0	2	1	3
Tumor maligno de la mama, parte no especificada	1	0	2	0	0	0	3	0	3
Tumor maligno de la glándula tiroides	0	0	1	0	1	0	2	1	3
Tumor maligno del cuerpo del páncreas	0	0	1	0	1	0	2	0	2
Tumor maligno de sitios mal definidos del sistema respiratorio	0	0	0	1	0	0	0	2	2
Tumor maligno del retroperitoneal	0	1	1	0	0	0	1	1	2
Tumor maligno del cuello del útero, sin otra especificación	2	0	0	0	0	0	2	0	2
Tumor maligno de la próstata	0	0	0	0	0	1	0	2	2
Tumor maligno del testículo, no especificado	0	0	0	1	0	0	0	2	2
Leucemia linfoblastica aguda (lla)	0	0	0	0	1	0	1	1	2
Tumor maligno de la base de la lengua	0	0	0	0	0	1	0	1	1
Tumor maligno de la faringe, parte no especificada	0	1	0	0	0	0	0	1	1
Tumor maligno del anillo de waldeyer	0	0	0	0	0	0	0	1	1
Otros	6	3	3	4	4	3	15	14	29
TOTAL	25	10	9	7	12	7	56	41	97

Oncología 111 A

Principales Cirugías y Procedimientos no Quirúrgicos enero – junio 2015

Causa	Femenino	Masculino	Total
Inyección o infusión de sustancia quimioterapéutica contra cáncer	3,722	829	4,551
Implantación o inserción de elementos radioactivos	81	1	82
Mastectomía radical unilateral	77	0	77
Otra extirpación local o destrucción de lesión o tejido de piel y tejido subcutáneo	42	32	74
Biopsia de piel y tejido subcutáneo	47	26	73
Otra histerectomía total abdominal y la no especificada	67	0	67
Laparotomía exploradora	34	8	42
Tiroidectomía total	18	6	24
Otra tiroidectomía parcial	17	5	22
Dissección radical de cuello, no especificada de otra manera	12	5	17
Extirpación local de lesión de mama	10	3	13
Exenteración pélvica	11	1	12
Otra histerectomía subtotal abdominal y la no especificada	10	0	10
Otra histerectomía radical abdominal y la no especificada	10	0	10
Otra salpingooforectomía unilateral	8	0	8
Biopsia (percutánea) (aguja) cerrada de mama	8	0	8
Otra gastrostomía	3	3	6
Sialoadenectomía parcial	3	2	5
Sialoadenectomía total	3	2	5
Dissección radical de cuello, unilateral	3	2	5
Otros	108	64	172
Total	4,294	989	5,283

Oncología 111 A

Principales Cirugías y Procedimientos no Quirúrgicos por grupo de Edad y Sexo enero – junio 2015

CAUSA	< 1		1 - 4		5 - 14		15 - 24		25 - 44	
	f	m	f	m	f	m	f	m	f	m
Inyección o infusión de sustancia quimioterapéutica contra cáncer	0	0	0	0	0	0	39	74	928	182
Implantación o inserción de elementos radioactivos	0	0	0	0	0	0	0	0	15	0
Mastectomía radical unilateral	0	0	0	0	0	0	2	0	29	0
Otra extirpación local o destrucción de lesión o tejido de piel y tejido subcutáneo	0	0	0	0	0	0	1	2	10	3
Biopsia de piel y tejido subcutáneo	0	0	0	0	0	0	5	1	14	8
Otra histerectomía total abdominal y la no especificada	0	0	0	0	0	0	0	0	26	0
Laparotomía exploradora	0	0	0	0	0	0	4	0	8	2
Tiroidectomía total	0	0	0	0	0	0	0	0	5	2
Otra tiroidectomía parcial	0	0	0	0	0	0	2	1	5	1
Disección radical de cuello, no especificada de otra manera	0	0	0	0	0	0	1	0	2	2
Extirpación local de lesión de mama	0	0	0	0	0	0	2	0	4	1
Exenteración pélvica	0	0	0	0	0	0	1	0	3	0
Otra histerectomía subtotal abdominal y la no especificada	0	0	0	0	0	0	0	0	5	0
Otra histerectomía radical abdominal y la no especificada	0	0	0	0	0	0	0	0	3	0
Otra salpingooforectomía unilateral	0	0	0	0	0	0	0	0	3	0
Biopsia (percutánea) (aguja) cerrada de mama	0	0	0	0	0	0	0	0	5	0
Otra gastrostomía	0	0	0	0	0	0	0	0	1	1
Sialoadenectomía parcial	0	0	0	0	0	0	1	0	1	1
Sialoadenectomía total	0	0	0	0	0	0	1	0	0	0
Disección radical de cuello, unilateral	0	0	0	0	0	0	0	0	0	0
Otros	0	0	0	1	1	0	8	5	28	14
TOTAL	0	0	0	1	1	0	67	83	1,095	217

Oncología 111 A

Principales Cirugías y Procedimientos no Quirúrgicos por grupo de Edad y Sexo enero – junio 2015

CAUSA	45 – 59		60 - 64		65 o +		Total Fem.	Total mas	Total general
	f	m	f	m	f	m			
Inyección o infusión de sustancia quimioterapéutica contra cáncer	1,726	191	477	91	552	291	3,722	829	4,551
Implantación o inserción de elementos radioactivos	42	0	9	1	15	0	81	1	82
Mastectomía radical unilateral	29	0	8	0	9	0	77	0	77
Otra extirpación local o destrucción de lesión o tejido de piel y tejido subcutáneo	7	8	3	5	21	14	42	32	74
Biopsia de piel y tejido subcutáneo	13	10	6	3	9	4	47	26	73
Otra histerectomía total abdominal y la no especificada	24	0	10	0	7	0	67	0	67
Laparotomía exploradora	14	4	3	0	5	2	34	8	42
Tiroidectomía total	8	1	3	2	2	1	18	6	24
Otra tiroidectomía parcial	7	3	1	0	2	0	17	5	22
Diseción radical de cuello, no especificada de otra manera	6	1	2	0	1	2	12	5	17
Extirpación local de lesión de mama	4	2	0	0	0	0	10	3	13
Exenteración pélvica	6	1	1	0	0	0	11	1	12
Otra histerectomía subtotal abdominal y la no especificada	3	0	2	0	0	0	10	0	10
Otra histerectomía radical abdominal y la no especificada	5	0	0	0	2	0	10	0	10
Otra salpingooforectomía unilateral	3	0	2	0	0	0	8	0	8
Biopsia (percutánea) (aguja) cerrada de mama	2	0	0	0	1	0	8	0	8
Otra gastrostomía	0	1	1	0	1	1	3	3	6
Sialoadenectomía parcial	1	0	0	0	0	1	3	2	5
Sialoadenectomía total	1	1	0	1	1	0	3	2	5
Diseción radical de cuello, unilateral	2	1	1	0	0	1	3	2	5
Otros	44	16	8	10	19	18	108	64	172
TOTAL	1,947	240	537	113	647	335	4,294	989	5,283

Terapia de Oncología 111 A

Principales Egresos de Terapia Intensiva enero – junio 2015

Causa	Femenino	Masculino	Total
Tumor maligno del estomago	2	8	10
Tumor maligno del ovario	7	0	7
Insuficiencia respiratoria aguda	0	7	7
Neumonías	2	4	6
Tumor maligno de la glándula tiroides	3	2	5
Diabetes mellitus insulino dependiente	0	5	5
Tumor maligno del riñón, excepto de la pelvis renal	2	2	4
Tumor maligno del colon ascendente	1	2	3
Tumor maligno del cuello del útero, sin otra especificación	3	0	3
Tumor maligno del endometrio	3	0	3
Linfoma de hodgkin	1	2	3
Leucemia linfoblastica aguda (IIa)	0	3	3
Hipoglicemia sin coma, inducida por drogas	3	0	3
Aneurisma y disección de la arteria carótida	3	0	3
Enfermedad renal crónica, etapa 5	2	1	3
Gangrena gaseosa	0	2	2
Tumor maligno del endocervix	2	0	2
Tumor maligno del cuerpo del útero, parte no especificada	2	0	2
Tumor maligno del testículo	0	2	2
Tumor maligno de las meninges cerebrales	0	2	2
Otros	30	32	62
Total	66	74	140

Terapia de Oncología 111 A

Principales Egresos de Terapia Intensiva por grupo de Edad y Sexo enero – junio 2015

CAUSA	< 1		1 - 4		5 - 14		15 - 24		25 - 44	
	f	m	f	m	f	m	f	m	f	m
Tumor maligno del estomago	0	0	0	0	0	0	0	0	2	0
Tumor maligno del ovario	0	0	0	0	0	0	1	0	2	0
Insuficiencia respiratoria aguda	0	0	0	0	0	0	0	0	0	6
Neumonías	0	0	0	0	0	0	0	0	0	2
Tumor maligno de la glándula tiroides	0	0	0	0	0	0	0	0	0	1
Diabetes mellitus insulino dependiente	0	0	0	0	0	0	0	0	0	0
Tumor maligno del riñón, excepto de la pelvis renal	0	0	0	0	0	0	0	0	0	0
Tumor maligno del colon ascendente	0	0	0	0	0	0	0	0	0	0
Tumor maligno del cuello del útero, sin otra especificación	0	0	0	0	0	0	0	0	1	0
Tumor maligno del endometrio	0	0	0	0	0	0	0	0	1	0
Linfoma de hodgkin	0	0	0	0	0	0	0	0	0	0
Leucemia linfoblastica aguda (Ila)	0	0	0	0	0	0	0	1	0	2
Hipoglicemia sin coma, inducida por drogas	0	0	0	0	0	0	0	0	3	0
Aneurisma y disección de la arteria carótida	0	0	0	0	0	0	0	0	3	0
Enfermedad renal crónica, etapa 5	0	0	0	0	0	0	0	1	0	0
Gangrena gaseosa	0	0	0	0	0	0	0	0	0	0
Tumor maligno del endocervix	0	0	0	0	0	0	0	0	0	0
Tumor maligno del cuerpo del útero, parte no especificada	0	0	0	0	0	0	0	0	2	0
Tumor maligno del testículo	0	0	0	0	0	0	0	2	0	0
Tumor maligno de las meninges cerebrales	0	0	0	0	0	0	0	0	0	2
Otros	0	0	0	0	0	0	5	2	5	13
TOTAL	0	0	0	0	0	0	6	6	19	26

Terapia de Oncología 111 A

Principales Egresos de Terapia Intensiva por grupo de Edad y Sexo enero – junio 2015

CAUSA	45 – 59		60 - 64		65 o +		Total Fem.	Total mas	Total general
	f	m	f	m	f	m			
Tumor maligno del estomago	0	2	0	6	0	0	2	8	10
Tumor maligno del ovario	4	0	0	0	0	0	7	0	7
Insuficiencia respiratoria aguda	0	1	0	0	0	0	0	7	7
Neumonías	1	1	0	1	1	0	2	4	6
Tumor maligno de la glándula tiroides	1	1	1	0	1	0	3	2	5
Diabetes mellitus insulinodependiente	0	4	0	0	0	1	0	5	5
Tumor maligno del riñón, excepto de la pelvis renal	1	1	0	0	1	1	2	2	4
Tumor maligno del colon ascendente	0	0	1	0	0	2	1	2	3
Tumor maligno del cuello del útero, sin otra especificación	2	0	0	0	0	0	3	0	3
Tumor maligno del endometrio	0	0	2	0	0	0	3	0	3
Linfoma de hodgkin	1	0	0	0	0	2	1	2	3
Leucemia linfoblastica aguda (IIa)	0	0	0	0	0	0	0	3	3
Hipoglicemia sin coma, inducida por drogas	0	0	0	0	0	0	3	0	3
Aneurisma y disección de la arteria carótida	0	0	0	0	0	0	3	0	3
Enfermedad renal crónica, etapa 5	0	0	0	0	2	0	2	1	3
Gangrena gaseosa	0	2	0	0	0	0	0	2	2
Tumor maligno del endocervix	2	0	0	0	0	0	2	0	2
Tumor maligno del cuerpo del útero, parte no especificada	0	0	0	0	0	0	2	0	2
Tumor maligno del testículo	0	0	0	0	0	0	0	2	2
Tumor maligno de las meninges cerebrales	0	0	0	0	0	0	0	2	2
Otros	12	9	2	3	6	5	30	32	62
TOTAL	24	21	6	10	11	11	66	74	140

Terapia de Oncología 111 A

Principales Defunciones de Terapia Intensiva enero – junio 2015

Causa	Femenino	Masculino	Total
Tumor maligno del estomago	1	2	3
Tumor maligno del ovario	3	0	3
Tumor maligno de la glándula tiroides	2	1	3
Tumor maligno del testículo	0	2	2
Linfoma de hodgkin	0	2	2
Leucemia linfoblastica aguda (Ila)	0	2	2
Diabetes mellitus insulino dependiente	0	2	2
Hemorragia subaracnoidea	1	1	2
Fistula del conducto biliar	2	0	2
Choque séptico	1	1	2
Neumonía viral, no especificada	1	0	1
Sepsis, no especificada	1	0	1
Enfermedad por virus de la inmunodeficiencia humana [vih], sin otra especificación	0	1	1
Tumor maligno de la vesícula biliar	1	0	1
Tumor maligno de la cabeza del páncreas	1	0	1
Tumor maligno del retroperitoneo	1	0	1
Tumor maligno del cuadrante superior externo de la mama	1	0	1
Tumor maligno del endocervix	1	0	1
Tumor maligno del cuerpo del útero, parte no especificada	1	0	1
Sindrome mielodisplasico, sin otra especificación	0	1	1
Otros	6	5	11
Total	24	20	44

Terapia de Oncología 111 A

Principales Defunciones de Terapia Intensiva por grupo de Edad y Sexo enero – junio 2015

CAUSA	< 1		1 - 4		5 - 14		15 - 24		25 - 44	
	f	m	f	m	f	m	f	m	f	m
Tumor maligno del estomago	0	0	0	0	0	0	0	0	1	0
Tumor maligno del ovario	0	0	0	0	0	0	1	0	2	0
Tumor maligno de la glándula tiroides	0	0	0	0	0	0	0	0	0	1
Tumor maligno del testículo	0	0	0	0	0	0	0	2	0	0
Linfoma de hodgkin	0	0	0	0	0	0	0	0	0	0
Leucemia linfoblastica aguda (lla)	0	0	0	0	0	0	0	1	0	1
Diabetes mellitus insulinodependiente	0	0	0	0	0	0	0	0	0	0
Hemorragia subaracnoidea	0	0	0	0	0	0	1	0	0	0
Fistula del conducto biliar	0	0	0	0	0	0	0	0	0	0
Choque séptico	0	0	0	0	0	0	0	0	0	1
Neumonía viral, no especificada	0	0	0	0	0	0	0	0	0	0
Sepsis, no especificada	0	0	0	0	0	0	0	0	0	0
Enfermedad por virus de la inmunodeficiencia humana [vih], sin otra especificación	0	0	0	0	0	0	0	0	0	1
Tumor maligno de la vesícula biliar	0	0	0	0	0	0	0	0	0	0
Tumor maligno de la cabeza del páncreas	0	0	0	0	0	0	0	0	0	0
Tumor maligno del retroperitoneo	0	0	0	0	0	0	0	0	0	0
Tumor maligno del cuadrante superior externo de la mama	0	0	0	0	0	0	0	0	0	0
Tumor maligno del endocervix	0	0	0	0	0	0	0	0	0	0
Tumor maligno del cuerpo del útero, parte no especificada	0	0	0	0	0	0	0	0	1	0
Síndrome mielodisplásico, sin otra especificación	0	0	0	0	0	0	0	0	0	0
Otros	0	0	0	0	0	0	0	1	4	1
Total	0	0	0	0	0	0	2	4	8	5

Terapia de Oncología 111 A


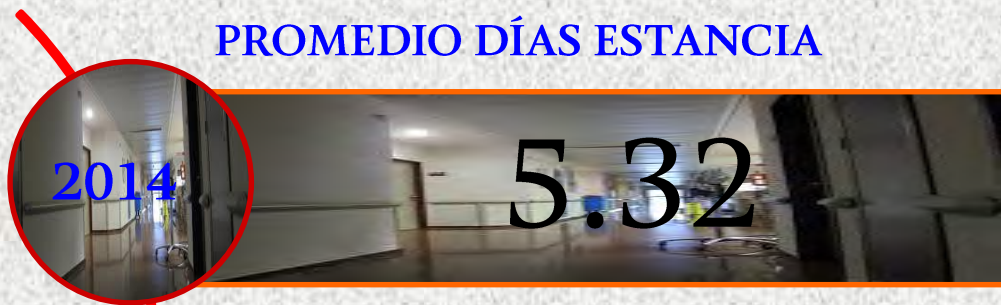
Principales Defunciones de Terapia Intensiva por grupo de Edad y Sexo enero – junio 2015

CAUSA	45 – 59		60 - 64		65 o +		Total Fem.	Total mas	Total general
	f	m	f	m	f	m			
Tumor maligno del estomago	0	0	0	2	0	0	1	2	3
Tumor maligno del ovario	0	0	0	0	0	0	3	0	3
Tumor maligno de la glándula tiroides	0	0	1	0	1	0	2	1	3
Tumor maligno del testículo	0	0	0	0	0	0	0	2	2
Linfoma de hodgkin	0	0	0	0	0	2	0	2	2
Leucemia linfoblastica aguda (lla)	0	0	0	0	0	0	0	2	2
Diabetes mellitus insulinodependiente	0	1	0	0	0	1	0	2	2
Hemorragia subaracnoidea	0	0	0	1	0	0	1	1	2
Fistula del conducto biliar	2	0	0	0	0	0	2	0	2
Choque séptico	1	0	0	0	0	0	1	1	2
Neumonía viral, no especificada	1	0	0	0	0	0	1	0	1
Sepsis, no especificada	1	0	0	0	0	0	1	0	1
Enfermedad por virus de la inmunodeficiencia humana [vih], sin otra especificación	0	0	0	0	0	0	0	1	1
Tumor maligno de la vesícula biliar	1	0	0	0	0	0	1	0	1
Tumor maligno de la cabeza del páncreas	0	0	0	0	1	0	1	0	1
Tumor maligno del retroperitoneo	0	0	1	0	0	0	1	0	1
Tumor maligno del cuadrante superior externo de la mama	1	0	0	0	0	0	1	0	1
Tumor maligno del endocervix	1	0	0	0	0	0	1	0	1
Tumor maligno del cuerpo del útero, parte no especificada	0	0	0	0	0	0	1	0	1
Síndrome mielodisplasico, sin otra especificación	0	0	0	1	0	0	0	1	1
Otros	0	2	0	0	2	1	6	5	11
Total	8	3	2	4	4	4	24	20	44

PORCENTAJE DE OCUPACIÓN



PROMEDIO DÍAS ESTANCIA



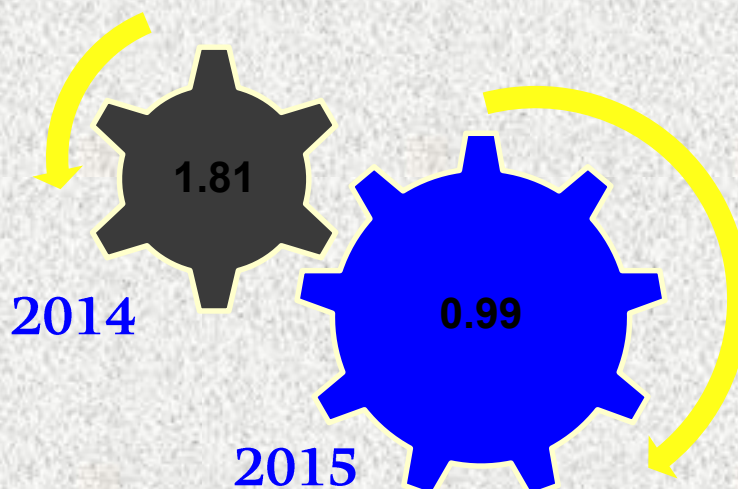
ONCOLOGÍA

111 A

INDICE DE ROTACION



INTERVALO DE SUSTITUCION



ONCOLOGÍA

111 A

Oncología 111 A

Recursos Humanos

Categoría	Turno					Total
	Completo	Matutino	Vespertino	Nocturno	Sab, dom y fest	
Rama médica						
Cirujano dentista “A”	0	3	0	0	0	3
Cirujano dentista “B”	0	1	0	0	0	1
Cirujano dentista “C”	0	2	0	0	0	2
Jefe de servicio	1	4	0	0	0	5
Médico especialista “A”	0	16	5	0	0	21
Médico especialista “B”	0	9	2	1	0	12
Médico especialista “C”	0	11	0	2	0	13
Rama de enfermería						
Auxiliar de enfermería “A”	0	8	2	6	0	16
Auxiliar de enfermería “B”	0	3	3	1	0	7
Enfermera especialista “A”	0	2	0	0	0	2
Enfermera especialista “B”	0	3	1	0	0	4
Enfermera especialista “C”	0	3	3	1	0	7
Enfermera general titulada “A”	0	25	13	14	0	52
Enfermera general titulada “B”	0	9	5	4	0	18
Enfermera general titulada “C”	0	15	9	4	0	28
Enfermera jefe de servicios	0	1	2	0	0	3
Jefe de enfermeras “C”	0	1	0	0	0	1

Oncología 111 A

Recursos Humanos

Categoría	Turno					Total
	Completo	Matutino	Vespertino	Nocturno	Sab, dom y fest	
Rama paramédica						
Afanadora	0	16	3	2	3	24
Camillero	0	4	3	5	0	12
Cocinero en hospital	0	2	0	0	0	2
Físico en hospital	0	4	3	0	0	7
Lavandera en hospital	0	1	0	0	0	1
Inhaloterapia	0	3	1	0	0	4
Técnico laboratorista “A”	0	1	0	0	0	1
Técnico radiólogo en radioterapia	0	9	9	0	0	18
Técnico electrodiagnóstico	0	1	0	0	0	1
Terapeuta	0	1	1	0	0	2
Investigación						
Investigador en ciencias medicas “D”	0	1	0	0	0	1
Rama afin administrativa						
Apoyo administrativo en salud A-2	0	5	2	0	0	7
Apoyo administrativo en salud A-3	0	3	1	0	1	5
Apoyo administrativo en salud A-4	0	3	2	0	0	5
Apoyo administrativo en salud A-5	0	0	0	0	1	1
Apoyo administrativo en salud A-6	0	15	1	0	0	16
Apoyo administrativo en salud A-7	0	2	1	0	0	3
Apoyo administrativo en salud A-8	0	1	0	1	0	2
Soporte administrativo “C”	1	0	0	0	0	1
Total	2	188	72	41	5	308

Hematología 111 B

Comparativo de Productividad enero – junio / 2014 - 2015

Actividad	2014				2015			
	Programado	Realizado	% de Avance	Calificación	Programado	Realizado	% de avance	Calificación
Consultas de primera vez	750	758	101.07	V	748	871	116.44	V
Consultas subsecuentes	3,387	2,888	85.27	R	3,165	4,615	145.81	V
Total	4,137	3,646	88.13	R	3,913	5,486	140.20	V
Interconsultas		256				261		
Ingresos		576				794		
Egresos	439	765	174.26	V	407	760	186.73	V
Días paciente	5,708	9,091	159.27	V	8,185	9,599	117.28	V
Días cama	8,008	10,010	125.00	V	9,828	10,010	101.85	V
Porcentaje de ocupación	71.28	90.82	127.41	V	83.28	95.89	115.14	V

Hematología 111 B

20 Principales Motivos de Consulta enero – junio 2015

Causa	Femenino	Masculino	Total	%
Linfoma no hodgkin, no especificado	473	393	866	15.79
Leucemia mieloide cronica (lmc), bcrñabl-positivo	245	374	619	11.28
Leucemia linfoblastica aguda (lla)	260	322	582	10.61
Trombocitopenia no especificada	350	155	505	9.21
Anemia de tipo no especificado	358	125	483	8.80
Linfoma de hodgkin, no especificado	146	157	303	5.52
Mieloma múltiple	137	95	232	4.23
Anemia aplastica, sin otra especificación	118	84	202	3.68
Trombocitos esencial	101	52	153	2.79
Síndrome mielodisplasico, sin otra especificación	76	54	130	2.37
Anemia por deficiencia de hierro sin otra especificación	68	22	90	1.64
Otras anemias hemolíticas autoinmunes	76	14	90	1.64
Defecto cualitativos de las plaquetas	45	43	88	1.60
Leucemia mieloblastica aguda (lma)	41	46	87	1.59
Agranulocitosis	60	25	85	1.55
Leucemia linfocítica crónica de célula tipo b	40	35	75	1.37
Otras anemias megaloblasticas, no clasificadas en otra parte	24	34	58	1.06
Purpura trombocitopenia idiopática	45	12	57	1.04
Embolia y trombosis de vena no especificada	24	29	53	0.97
Otros defectos especificados de la coagulación	27	24	51	0.93
Otros	359	318	677	12.34
Total	3,073	2,413	5,486	100.00

Patologías determinadas conforme al 99.57% de los diagnósticos capturados

Hematología 111 B

20 Principales Motivos de Consulta por grupo de Edad y Sexo enero – junio 2015

CAUSA	< 1		1 - 4		5 - 14		15 - 24		25 - 44	
	f	m	f	m	f	m	f	m	f	m
Linfoma no hodgkin, no especificado	0	0	1	0	0	0	19	43	121	105
Leucemia mieloide cronica (lmc), bcrñabl-positivo	0	0	0	0	0	0	19	28	91	161
Leucemia linfoblastica aguda (lla)	0	0	0	0	0	1	79	159	106	110
Trombocitopenia no especificada	0	0	0	0	1	1	46	19	108	39
Anemia de tipo no especificado	0	0	0	0	0	0	21	4	168	44
Linfoma de hodgkin, no especificado	0	0	0	0	0	0	32	63	74	48
Mieloma múltiple	0	0	0	0	0	0	0	1	14	17
Anemia aplastica, sin otra especificación	0	0	0	0	0	0	17	26	47	24
Trombocitos esencial	0	0	0	0	0	0	2	3	14	7
Síndrome mielodisplasico, sin otra especificación	0	0	0	0	0	0	0	3	9	12
Anemia por deficiencia de hierro sin otra especificación	0	0	0	0	0	0	3	2	28	8
Otras anemias hemolíticas autoinmunes	0	0	0	0	0	0	5	1	33	1
Defecto cualitativos de las plaquetas	0	0	0	0	0	0	3	6	12	10
Leucemia mieloblastica aguda (lma)	0	0	0	0	0	0	4	8	21	25
Agranulocitosis	0	0	0	0	0	0	6	3	15	7
Leucemia linfocítica crónica de célula tipo b	0	0	0	0	0	0	4	1	1	2
Otras anemias megaloblasticas, no clasificadas en otra parte	0	0	0	0	0	0	1	2	10	8
Purpura trombocitopenia idiopática	0	0	0	0	0	0	3	0	17	11
Embolia y trombosis de vena no especificada	0	0	0	0	0	0	2	4	13	9
Otros defectos especificados de la coagulación	0	0	0	0	0	0	4	5	10	7
Otros	1	0	0	0	0	0	56	57	121	104
TOTAL	1	0	1	0	1	2	326	438	1,033	759

Hematología 111 B

20 Principales Motivos de Consulta por grupo de Edad y Sexo enero – junio 2015

CAUSA	45 – 59		60 – 64		65 o +		Total Fem.	Total mas	Total general
	f	m	f	m	f	m			
Linfoma no hodgkin, no especificado	135	112	64	56	133	77	473	393	866
Leucemia mieloide cronica (lmc), bcrñabl-positivo	82	137	28	13	25	35	245	374	619
Leucemia linfoblastica aguda (lla)	50	30	8	4	17	18	260	322	582
Trombocitopenia no especificada	85	43	45	7	65	46	350	155	505
Anemia de tipo no especificado	105	39	23	16	41	22	358	125	483
Linfoma de hodgkin, no especificado	27	38	6	2	7	6	146	157	303
Mieloma múltiple	73	33	21	23	29	21	137	95	232
Anemia aplastica, sin otra especificación	26	15	4	3	24	16	118	84	202
Trombocitos esencial	52	14	2	6	31	22	101	52	153
Síndrome mielodisplasico, sin otra especificación	18	14	8	9	41	16	76	54	130
Anemia por deficiencia de hierro sin otra especificación	22	3	5	2	10	7	68	22	90
Otras anemias hemolíticas autoinmunes	31	8	0	2	7	2	76	14	90
Defecto cualitativos de las plaquetas	11	16	6	5	13	6	45	43	88
Leucemia mieloblastica aguda (lma)	11	10	1	0	4	3	41	46	87
Agranulocitosis	18	9	5	1	16	5	60	25	85
Leucemia linfocítica crónica de célula tipo b	5	8	1	1	29	23	40	35	75
Otras anemias megaloblasticas, no clasificadas en otra parte	9	13	2	3	2	8	24	34	58
Purpura trombocitopenia idiopática	15	1	3	0	7	0	45	12	57
Embolia y trombosis de vena no especificada	7	9	1	5	1	2	24	29	53
Otros defectos especificados de la coagulación	9	10	0	0	4	2	27	24	51
Otros	97	85	33	21	51	51	359	318	677
TOTAL	888	647	266	179	557	388	3,073	2,413	5,486

Hematología 111 B

20 Diagnósticos de Egreso más frecuentes enero – junio 2015

Causa	Femenino	Masculino	Total
Leucemia linfoblastica aguda (lla)	100	157	257
Leucemia mieloblastica aguda (lma)	30	34	64
Linfoma de hodgkin, no especificado	11	18	29
Linfoma de células grandes b difuso	19	10	29
Linfoma de células b pequeñas	13	15	28
Linfoma folicular grado i	9	18	27
Purpura alérgica	15	10	25
Deficiencia hereditaria del factor viii	0	18	18
Mieloma múltiple	6	10	16
Linfoma de hodgkin con predominio linfocitico nodular	8	7	15
Purpura trombocitopenia idiopática	9	2	11
Leucemia mieloides cronica (lmc), bcrñabl-positivo	2	8	10
Aplasia crónica adquirida, exclusiva de la serie roja	7	3	10
Linfoma no hodgkin, no especificado	4	5	9
Afección hemorrágica, no especificada	8	1	9
Linfoma no folicular (difuso), sin otra especificación	7	1	8
Leucemia linfoide, sin otra especificación	5	3	8
Linfoma periférico de células t, no clasificado en otra parte	3	3	6
Anemia a plástica, sin otra especificación	1	5	6
Anemia sideroblastica hereditaria	3	3	6
Otros	97	72	169
Total	357	403	760

Hematología 111 B

20 Diagnósticos de Egreso por Grupo de Edad y Sexo más frecuentes enero – junio 2015

CAUSA	< 1		1 - 4		5 - 14		15 - 24		25 - 44	
	f	m	f	m	f	m	f	m	f	m
Leucemia linfoblastica aguda (lla)	0	0	0	0	0	0	25	47	40	75
Leucemia mieloblastica aguda (lma)	0	0	0	0	0	0	6	5	11	14
Linfoma de hodgkin, no especificado	0	0	0	0	0	0	1	2	4	11
Linfoma de células grandes b difuso	0	0	0	0	0	0	1	0	0	0
Linfoma de células b pequeñas	0	0	0	0	0	0	2	0	3	9
Linfoma folicular grado i	0	0	0	0	0	0	2	3	4	4
Purpura alérgica	0	0	0	0	0	0	4	0	5	6
Deficiencia hereditaria del factor viii	0	0	0	0	0	0	0	10	0	6
Mieloma múltiple	0	0	0	0	0	0	0	1	4	1
Linfoma de hodgkin con predominio linfocitico nodular	0	0	0	0	0	0	0	2	5	1
Purpura trombocitopenia idiopática	0	0	0	0	0	0	1	1	4	0
Leucemia mieloide cronica (lmc), bcrñabl-positivo	0	0	0	0	0	0	0	0	0	2
Aplasia crónica adquirida, exclusiva de la serie roja	0	0	0	0	0	0	0	0	2	0
Linfoma no hodgkin, no especificado	0	0	0	0	0	0	0	0	1	2
Afección hemorrágica, no especificada	0	0	0	0	0	0	2	0	4	0
Linfoma no folicular (difuso), sin otra especificación	0	0	0	0	0	0	1	0	1	0
Leucemia linfoide, sin otra especificación	0	0	0	0	0	0	1	1	2	1
Linfoma periférico de células t, no clasificado en otra parte	0	0	0	0	0	0	0	0	3	1
Anemia a plástica, sin otra especificación	0	0	0	0	0	0	0	1	0	4
Anemia sideroblastica hereditaria	0	0	0	0	0	0	0	0	0	0
Otros	0	0	0	0	0	0	11	13	38	21
TOTAL	0	0	0	0	0	0	57	86	131	158

Hematología 111 B

20 Diagnósticos de Egreso por Grupo de Edad y Sexo más frecuentes enero – junio 2015

CAUSA	45 – 59		60 - 64		65 o +		Total Fem.	Total mas	Total general
	f	m	f	m	f	m			
Leucemia linfoblastica aguda (lla)	19	24	10	2	6	9	100	157	257
Leucemia mieloblastica aguda (lma)	8	9	1	1	4	5	30	34	64
Linfoma de hodgkin, no especificado	5	3	0	1	1	1	11	18	29
Linfoma de células grandes b difuso	6	6	2	3	10	1	19	10	29
Linfoma de células b pequeñas	6	1	1	2	1	3	13	15	28
Linfoma folicular grado i	1	7	0	2	2	2	9	18	27
Purpura alérgica	5	2	1	0	0	2	15	10	25
Deficiencia hereditaria del factor viii	0	2	0	0	0	0	0	18	18
Mieloma múltiple	1	4	0	0	1	4	6	10	16
Linfoma de hodgkin con predominio linfocitico nodular	1	1	1	2	1	1	8	7	15
Purpura trombocitopenia idiopática	4	0	0	0	0	1	9	2	11
Leucemia mioide cronica (lmc), bcrñabl-positivo	2	2	0	0	0	4	2	8	10
Aplasia crónica adquirida, exclusiva de la serie roja	4	2	0	0	1	1	7	3	10
Linfoma no hodgkin, no especificado	1	2	0	1	2	0	4	5	9
Afección hemorrágica, no especificada	1	1	0	0	1	0	8	1	9
Linfoma no folicular (difuso), sin otra especificación	0	1	3	0	2	0	7	1	8
Leucemia linfoide, sin otra especificación	1	0	1	0	0	1	5	3	8
Linfoma periférico de células t, no clasificado en otra parte	0	1	0	1	0	0	3	3	6
Anemia a plástica, sin otra especificación	1	0	0	0	0	0	1	5	6
Anemia sideroblastica hereditaria	0	2	1	0	2	1	3	3	6
Otros	28	19	7	5	13	14	97	72	169
TOTAL	94	89	28	20	47	50	357	403	760

Hematología 111 B

Principales Causas de Defunción enero – junio 2015

Causa	Femenino	Masculino	Total
Leucemia linfoblastica aguda (Ila)	15	19	34
Leucemia mieloblastica aguda (Ima)	4	8	12
Mieloma múltiple	3	4	7
Linfoma de hodgkin con predominio linfocitico nodular	3	2	5
Linfoma folicular grado i	0	4	4
Linfoma de células b pequeñas	1	2	3
Anemia a plástica idiopática	2	1	3
Linfoma de hodgkin, no especificado	0	2	2
Linfoma no folicular (difuso), sin otra especificación	1	1	2
Linfoma no hodgkin, no especificado	0	2	2
Trombocitopenia no especificada	2	0	2
Trombofilia primaria	0	1	1
Melanoma maligno de piel, sitio no especificado	1	0	1
Linfoma de células grandes b difuso	0	1	1
Linfoma de burkitt	0	1	1
Linfoma periférico de células t, no clasificado en otra parte	0	1	1
Linfoma de células b, sin otra especificación	1	0	1
Leucemia de células plasmáticas	1	0	1
Leucemia mielomonocitica aguda	1	0	1
Leucemia mieloide cronica (Imc), bcrñabl-positivo	0	1	1
Otros	9	8	17
Total	44	58	102

Hematología 111 B

Principales Causas de Defunción por Grupo de Edad y Sexo enero – junio 2015

CAUSA	< 1		1 - 4		5 - 14		15 - 24		25 - 44	
	f	m	f	m	f	m	f	m	f	m
Leucemia linfoblastica aguda (lla)	0	0	0	0	0	0	2	7	6	9
Leucemia mieloblastica aguda (lma)	0	0	0	0	0	0	1	2	1	4
Mieloma múltiple	0	0	0	0	0	0	0	0	2	0
Linfoma de hodgkin con predominio linfocitico nodular	0	0	0	0	0	0	0	0	1	1
Linfoma folicular grado i	0	0	0	0	0	0	0	0	0	1
Linfoma de células b pequeñas	0	0	0	0	0	0	0	0	1	0
Anemia a plástica idiopática	0	0	0	0	0	0	0	0	1	0
Linfoma de hodgkin, no especificado	0	0	0	0	0	0	0	0	0	0
Linfoma no folicular (difuso), sin otra especificación	0	0	0	0	0	0	0	0	0	0
Linfoma no hodgkin, no especificado	0	0	0	0	0	0	0	0	0	0
Trombocitopenia no especificada	0	0	0	0	0	0	1	0	0	0
Trombofilia primaria	0	0	0	0	0	0	0	0	0	0
Melanoma maligno de piel, sitio no especificado	0	0	0	0	0	0	0	0	0	0
Linfoma de células grandes b difuso	0	0	0	0	0	0	0	0	0	0
Linfoma de burkitt	0	0	0	0	0	0	0	1	0	0
Linfoma periférico de células t, no clasificado en otra parte	0	0	0	0	0	0	0	0	0	0
Linfoma de células b, sin otra especificación	0	0	0	0	0	0	0	0	0	0
Leucemia de células plasmáticas	0	0	0	0	0	0	0	0	0	0
Leucemia mielomonocitica aguda	0	0	0	0	0	0	0	0	0	0
Leucemia mieloide cronica (lmc), bcrñabl-positivo	0	0	0	0	0	0	0	0	0	0
Otros	0	0	0	0	0	0	1	2	3	3
TOTAL	0	0	0	0	0	0	5	12	15	18

Hematología 111 B

Principales Causas de Defunción por Grupo de Edad y Sexo enero – junio 2015

CAUSA	45 – 59		60 - 64		65 o +		Total Fem	Total mas	Total general
	f	m	f	m	f	m			
Leucemia linfoblastica aguda (lla)	4	2	1	0	2	1	15	19	34
Leucemia mieloblastica aguda (lma)	1	1	0	0	1	1	4	8	12
Mieloma múltiple	0	2	0	0	1	2	3	4	7
Linfoma de hodgkin con predominio linfocitico nodular	1	0	0	0	1	1	3	2	5
Linfoma folicular grado i	0	1	0	1	0	1	0	4	4
Linfoma de células b pequeñas	0	0	0	1	0	1	1	2	3
Anemia a plástica idiopática	0	0	0	0	1	1	2	1	3
Linfoma de hodgkin, no especificado	0	1	0	0	0	1	0	2	2
Linfoma no folicular (difuso), sin otra especificación	0	1	0	0	1	0	1	1	2
Linfoma no hodgkin, no especificado	0	1	0	1	0	0	0	2	2
Trombocitopenia no especificada	0	0	0	0	1	0	2	0	2
Trombofilia primaria	0	1	0	0	0	0	0	1	1
Melanoma maligno de piel, sitio no especificado	1	0	0	0	0	0	1	0	1
Linfoma de células grandes b difuso	0	1	0	0	0	0	0	1	1
Linfoma de burkitt	0	0	0	0	0	0	0	1	1
Linfoma periférico de células t, no clasificado en otra parte	0	1	0	0	0	0	0	1	1
Linfoma de células b, sin otra especificación	0	0	0	0	1	0	1	0	1
Leucemia de células plasmáticas	1	0	0	0	0	0	1	0	1
Leucemia mielomonocítica aguda	0	0	1	0	0	0	1	0	1
Leucemia mioide cronica (lmc), bcrñabl-positivo	0	0	0	0	0	1	0	1	1
Otros	3	1	1	1	1	1	9	8	17
TOTAL	11	13	3	4	10	11	44	58	102

PORCENTAJE DE OCUPACIÓN



PROMEDIO DÍAS ESTANCIA



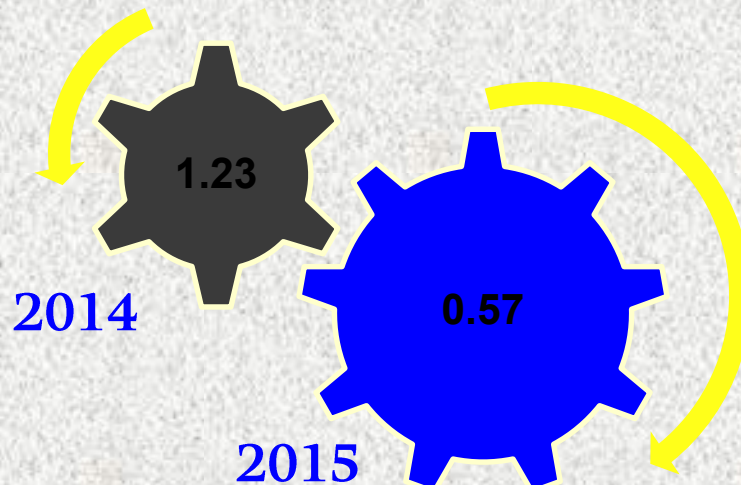
HEMATOLOGÍA

111 B

INDICE DE ROTACION



INTERVALO DE SUSTITUCION



HEMATOLOGÍA

111 B

Hematología 111 B

Recursos Humanos

Categoría	Turno					Total
	Completo	Matutino	Vespertino	Nocturno	Sab, dom y fest	
Rama médica						
Médico especialista “A”	0	2	0	0	1	3
Médico especialista “B”	0	2	1	0	0	3
Médico especialista “C”	0	4	1	0	0	5
Rama de enfermería						
Auxiliar de enfermería “A”	0	4	3	3	0	10
Auxiliar de enfermería “B”	0	0	0	1	0	1
Enfermera general titulada “A”	0	4	4	4	0	12
Enfermera general titulada “B”	0	1	0	3	0	4
Enfermera general titulada “C”	0	4	4	6	0	14
Jefe de enfermeras “C”	0	1	0	0	0	1
Enfermera especialista “C”	0	3	1	0	0	4
Rama paramédica						
Laboratorista “A”	0	1	0	0	1	2
Afanadora	0	5	1	2	1	9
Auxiliar de lab. Bioterio “A”	0	2	0	0	0	2
Biólogo “A”	0	1	1	0	0	2
Camillero	0	2	0	0	0	2
Citotecnólogo “A”	0	1	0	0	0	1
Cocinero en hospital	0	0	0	0	1	1
Químico “B”	0	2	0	0	0	2
Químico “C”	0	2	0	0	0	2
Químico de sección de laboratorio de A. C. “A”	0	1	0	0	0	1
Químico jefe de sección de laboratorio de A. C. “B”	0	1	0	0	0	1
Técnico laboratorista “A”	0	4	0	0	0	4

Hematología 111 B

Categoría	Turno					Total
	Completo	Matutino	Vespertino	Nocturno	Sab, dom y fest	
Investigación						
Investigador en ciencias médicas “B”	0	0	1	0	0	1
Investigador en ciencias médicas “D”	0	1	0	0	0	1
Rama afin administrativa						
Apoyo administrativo en salud A 3	0	1	1	0	0	2
Apoyo administrativo en salud A 4	0	2	0	0	0	2
Apoyo administrativo en salud A 6	0	1	0	0	1	2
Total	0	52	18	19	5	94

Gineco – Obstetricia 112 A


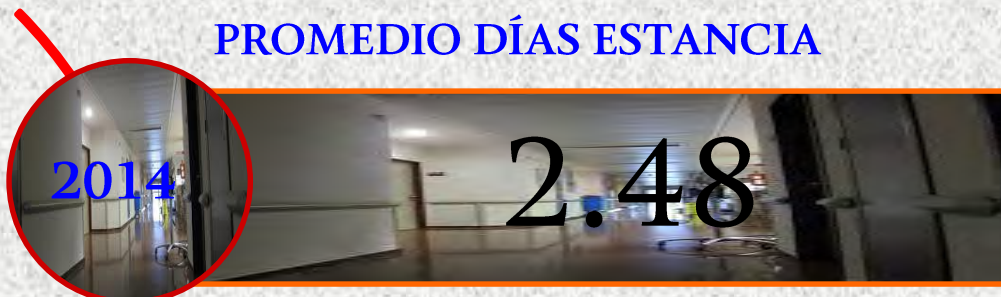
Comparativo de Productividad enero – junio / 2014 - 2015

Actividad	2014				2015			
	Programado	Realizado	% de Avance	Calificación	Programado	Realizado	% de avance	Calificación
Consultas de primera vez	8,628	7,072	81.97	R	8,833	6,793	76.90	R
Consultas subsecuentes	17,956	21,096	117.49	V	19,307	20,462	105.98	V
Urgencias	8,513	6,554	76.99	R	7,970	6,852	85.97	R
Total	35,097	34,722	98.93	V	36,110	34,107	94.45	A
Ingresos		3,102				2,959		
Egresos	3,462	3,063	88.47	R	3,402	2,983	87.68	R
Intervenciones quirúrgicas	3,352	3,000	89.50	R	3,507	2,987	85.17	R
Procedimientos no Quirúrgicos		776				865		
Días paciente	8,276	7,564	91.40	A	7,853	7,010	89.27	R
Días cama	10,374	10,920	105.26	V	10,374	10,920	105.26	V
Porcentaje de ocupación	79.78	69.27	86.83	R	75.70	64.19	84.80	R

PORCENTAJE DE OCUPACIÓN



PROMEDIO DÍAS ESTANCIA



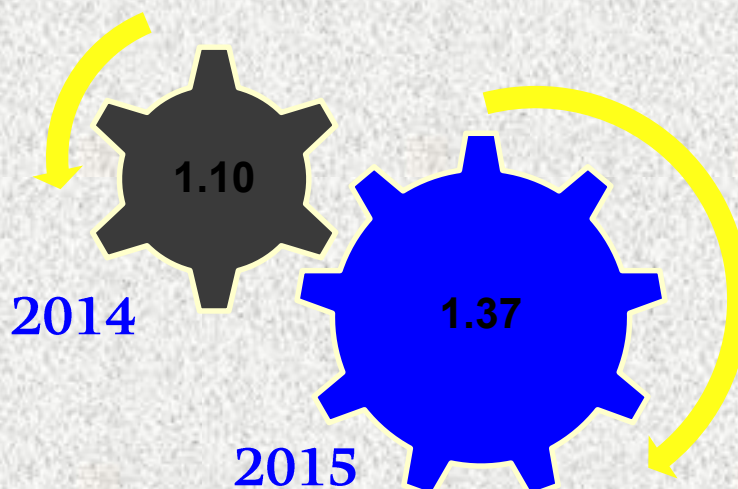
GINECO-OBSTETRICIA

112 A

INDICE DE ROTACION



INTERVALO DE SUSTITUCION



GINECO-OBSTETRICIA

112 A

Gineco – Obstetricia 112 A

Recursos Humanos

Categoría	Turno				
	Matutino	Vespertino	Nocturno	Sab, dom y fest	Total
Rama médica					
Jefe de servicios	1	1	0	0	2
Médico especialista “A”	4	3	5	2	14
Médico especialista “B”	6	2	0	0	8
Médico especialista “C”	11	1	2	1	15
Medico general “A”	0	0	1	0	1
Medico general “C”	0	0	1	0	1
Rama de enfermería					
Auxiliar de enfermería “A”	11	2	18	0	31
Auxiliar de enfermería “B”	1	0	9	0	10
Enfermera especialista “A”	7	3	7	1	18
Enfermera especialista “B”	7	0	3	0	10
Enfermera especialista “C”	12	13	8	0	33
Enfermera general titulada “A”	19	30	37	1	87
Enfermera general titulada “B”	9	5	11	0	25
Enfermera general titulada “C”	34	30	24	0	88
Enfermera jefe de servicios	3	1	3	1	8
Jefe de enfermeras “C”	3	0	0	0	3

Gineco – Obstetricia 112 A

Recursos Humanos

Categoría	Turno					Total
	Completo	Matutino	Vespertino	Nocturno	Sab, dom y fest	
Rama paramédica						
Afanadora	0	15	5	12	8	40
Aux. técnico de diagnóstico al tratamiento	0	1	0	0	0	1
Auxiliar de estadística y archivo clínico	0	0	0	1	0	1
Camillero	0	6	1	10	2	19
Cocinero en hospital	0	0	0	0	1	1
Lavandera en hospital	0	1	0	0	0	1
Rama afin administrativa						
Apoyo administrativo en salud A-1	0	0	1	0	0	1
Apoyo administrativo en salud A-2	0	3	4	1	0	8
Apoyo administrativo en salud A-3	0	4	2	1	0	7
Apoyo administrativo en salud A-4	0	1	0	2	0	3
Apoyo administrativo en salud A-5	0	3	1	0	1	5
Apoyo administrativo en salud A-6	0	4	0	2	2	8
Apoyo administrativo en salud A-7	0	3	1	3	0	7
Soporte administrativo “C”	1	0	0	0	0	1
Total	1	169	106	161	20	457

Ginecología 112 A

20 Principales Motivos de Consulta enero – junio 2015

Causa	Total	%
Leiomioma intramural del útero	2,515	19.51
Otras hemorragias uterinas o vaginales anormales especificadas	1,318	10.22
Estados menopáusicos y climatéricos femeninos	1,307	10.14
Otros cuidados especificados posteriores a la cirugía	1,168	9.06
Atención preparatoria para tratamiento subsecuente, no clasificado en otra parte	617	4.79
Síndrome de ovario poliquístico	453	3.51
Enfermedad inflamatoria del cuello uterino	401	3.11
Tumor de comportamiento incierto o desconocido de otros órganos genitales femeninos	392	3.04
Otros quistes ováricos y los no especificados	350	2.71
Cistocele	323	2.51
Mastopatía quística difusa	309	2.40
Examen ginecológico (general) (de rutina)	232	1.80
Prolapso uterovaginal completo	211	1.64
Hiperplasia de glándula del endometrio	205	1.59
Endometriosis del útero	155	1.20
Infección de vías urinarias, sitio no especificado	129	1.00
Infertilidad femenina de otro origen	116	0.90
Fibroadenosis de mama	103	0.80
Esterilización	103	0.80
Dismenorrea primaria	86	0.67
Otros	2,399	18.61
Total	12,892	100.00

Patologías determinadas conforme al 100.00% de los diagnósticos capturados

Ginecología 112 A

20 Principales Motivos de Consulta por grupo de Edad y Sexo enero – junio 2015

CAUSA	< 1	1 - 4	5 - 14	15 - 24	25 - 44
	f	f	f	f	f
Leiomioma intramural del útero	0	0	0	46	1,372
Otras hemorragias uterinas o vaginales anormales especificadas	0	0	0	101	756
Estados menopáusicos y climatéricos femeninos	0	0	0	0	143
Otros cuidados especificados posteriores a la cirugía	0	0	3	134	525
Atención preparatoria para tratamiento subsecuente, no clasificado en otra parte	0	0	0	89	318
Síndrome de ovario poliquístico	0	0	1	190	252
Enfermedad inflamatoria del cuello uterino	0	0	1	72	189
Tumor de comportamiento incierto o desconocido de otros órganos genitales femeninos	0	0	0	70	205
Otros quistes ováricos y los no especificados	0	0	0	75	192
Cistocele	0	0	0	2	26
Mastopatía quística difusa	0	0	0	26	151
Examen ginecológico (general) (de rutina)	0	0	2	30	99
Prolapso uterovaginal completo	0	0	0	1	8
Hiperplasia de glándula del endometrio	0	0	0	1	77
Endometriosis del útero	0	0	0	15	103
Infección de vías urinarias, sitio no especificado	0	0	0	8	45
Infertilidad femenina de otro origen	0	0	0	20	95
Fibroadenosis de mama	0	0	0	34	55
Esterilización	0	0	0	3	95
Dismenorrea primaria	0	0	0	37	44
Otros	0	1	5	385	1,096
TOTAL	0	1	12	1,339	5,846

Ginecología 112 A

20 Principales Motivos de Consulta por grupo de Edad y Sexo enero – junio 2015

CAUSA	45 – 59	60 - 64	65 o +	Total Fem.
	f	f	f	
Leiomioma intramural del útero	1,067	17	13	2,515
Otras hemorragias uterinas o vaginales anormales especificadas	440	5	16	1,318
Estados menopaúsicos y climáticos femeninos	967	106	91	1,307
Otros cuidados especificados posteriores a la cirugía	382	44	80	1,168
Atención preparatoria para tratamiento subsecuente, no clasificado en otra parte	148	19	43	617
Síndrome de ovario poliquístico	10	0	0	453
Enfermedad inflamatoria del cuello uterino	118	12	9	401
Tumor de comportamiento incierto o desconocido de otros órganos genitales femeninos	104	8	5	392
Otros quistes ováricos y los no especificados	74	5	4	350
Cistocele	137	49	109	323
Mastopatía quística difusa	100	15	17	309
Examen ginecológico (general) (de rutina)	75	17	9	232
Prolapso uterovaginal completo	33	40	129	211
Hiperplasia de glándula del endometrio	102	12	13	205
Endometriosis del útero	32	2	3	155
Infección de vías urinarias, sitio no especificado	48	11	17	129
Infertilidad femenina de otro origen	1	0	0	116
Fibroadenosis de mama	9	4	1	103
Esterilización	5	0	0	103
Dismenorrea primaria	5	0	0	86
Otros	644	121	147	2,399
TOTAL	4,501	487	706	12,892

Ginecología 112 A

20 Diagnósticos de Egreso más frecuente enero – junio 2015

Causa	Total
Leiomioma intramural del útero	212
Neoplasias	45
Prolapso uterovaginal completo	36
Otras hemorragias uterinas o vaginales anormales especificadas	30
Cistocele	21
Esterilización	19
Otras enfermedades inflamatorias pélvicas femeninas	12
Tumor benigno del ovario	11
Quiste de la glándula de bartholin	11
Tumor de comportamiento incierto o desconocido del ovario	9
Otras colecistitis	8
Torsión de ovario, pedículo de ovario y trompa de Falopio	7
Hiperplasia de glándula del endometrio	7
Otros cuidados especificados posteriores a la cirugía	7
Fibroadenosis de mama	6
Otros quistes ováricos y los no especificados	6
Abdomen agudo	6
Dolor abdominal localizado en parte superior	5
Presencia de dispositivo anticonceptivo (intrauterino)	4
Elongación hipertrófica del cuello del útero	4
Otros	71
Total	537

Ginecología 112 A

20 Diagnósticos de Egreso por Grupo de Edad y Sexo más frecuentes enero – junio 2015

CAUSA	< 1	1 - 4	5 - 14	15 - 24	25 - 44
	f	f	f	f	f
Leiomioma intramural del útero	0	0	0	1	114
Neoplasias	0	0	0	11	24
Prolapso uterovaginal completo	0	0	0	0	1
Otras hemorragias uterinas o vaginales anormales especificadas	0	0	0	3	18
Cistocele	0	0	0	0	0
Esterilización	0	0	0	0	18
Otras enfermedades inflamatorias pélvicas femeninas	0	0	0	4	6
Tumor benigno del ovario	0	0	0	2	9
Quiste de la glándula de bartholin	0	0	0	0	7
Tumor de comportamiento incierto o desconocido del ovario	0	0	0	1	6
Otras colecistitis	0	0	0	6	2
Torsión de ovario, pedículo de ovario y trompa de Falopio	0	0	0	1	2
Hiperplasia de glándula del endometrio	0	0	0	0	3
Otros cuidados especificados posteriores a la cirugía	0	0	0	2	2
Fibroadenosis de mama	0	0	0	3	3
Otros quistes ováricos y los no especificados	0	0	0	0	4
Abdomen agudo	0	0	0	1	4
Dolor abdominal localizado en parte superior	0	0	0	1	4
Presencia de dispositivo anticonceptivo (intrauterino)	0	0	0	0	4
Elongación hipertrófica del cuello del útero	0	0	0	0	1
Otros	0	0	0	19	33
TOTAL	0	0	0	55	265

Ginecología 112 A

20 Diagnósticos de Egreso por Grupo de Edad y Sexo más frecuentes enero – junio 2015

CAUSA	45 – 59	60 – 64	65 o +	Total Fem.
	f	f	f	
Leiomioma intramural del útero	96	1	0	212
Neoplasias	10	0	0	45
Prolapso uterovaginal completo	6	9	20	36
Otras hemorragias uterinas o vaginales anormales especificadas	9	0	0	30
Cistocele	8	3	10	21
Esterilización	1	0	0	19
Otras enfermedades inflamatorias pélvicas femeninas	2	0	0	12
Tumor benigno del ovario	0	0	0	11
Quiste de la glándula de bartholin	4	0	0	11
Tumor de comportamiento incierto o desconocido del ovario	2	0	0	9
Otras colecistitis	0	0	0	8
Torsión de ovario, pedículo de ovario y trompa de Falopio	4	0	0	7
Hiperplasia de glándula del endometrio	3	0	1	7
Otros cuidados especificados posteriores a la cirugía	3	0	0	7
Fibroadenosis de mama	0	0	0	6
Otros quistes ováricos y los no especificados	2	0	0	6
Abdomen agudo	1	0	0	6
Dolor abdominal localizado en parte superior	0	0	0	5
Presencia de dispositivo anticonceptivo (intrauterino)	0	0	0	4
Elongación hipertrófica del cuello del útero	2	1	0	4
Otros	11	4	4	71
TOTAL	164	18	35	537

Ginecología 112 A

Principales Causas de Defunción enero – junio 2015

Causa	Femenino	Total
Neumonía	2	2
Enfermedades especificadas y afecciones que complican el embarazo, el parto y el puerperio	1	1
Total	3	3

Principales Causas de Defunción por Grupo de Edad y Sexo enero – junio 2015

CAUSA	< 1	1 - 4	5 - 14	15 - 24	25 - 44
	f	f	f	f	f
Neumonía	0	0	0	0	1
Enfermedades especificadas y afecciones que complican el embarazo, el parto y el puerperio	0	0	0	1	0
TOTAL	0	0	0	1	1

CAUSA	45 - 59	60 - 64	65 o +	Total Fem.
	f	f	f	
Neumonía	0	0	1	2
Enfermedades especificadas y afecciones que complican el embarazo, el parto y el puerperio	0	0	0	1
TOTAL	0	0	1	3

Ginecología 112 A

Principales Cirugías y Procedimientos no Quirúrgicos enero – junio 2015

Causa	Total
Otra histerectomía total abdominal y la no especificada	181
Transfusión de concentrado de hematíes	137
Otra excisión o destrucción de lesión o tejido del cuello uterino	78
Destrucción de lesión del cuello uterino por cauterización	75
Destrucción de lesión del cuello uterino por criocirugía	50
Transfusión de plaquetas	34
Otra salpingooforectomia unilateral	32
Otra histerectomía vaginal	31
Otra ooforectomia unilateral	19
Salpingooforectomia unilateral laparoscópica	19
Otra reparación de vagina	19
Otra ligadura y sección bilateral de las trompas de Falopio	15
Otra excisión local o destrucción laparoscópica de ovario	11
Transfusión de factores de coagulación	10
Transfusión de otro suero	10
Cesárea clásica baja	9
Otra excisión o destrucción de lesión del útero	8
Lavado peritoneal	7
Extirpación de ambos ovarios y trompas en un mismo acto operatorio	7
Otra liberación de adherencias de ovario y trompa de Falopio	7
Otros	146
Total	905

Ginecología 112 A

Principales Cirugías y Procedimientos no Quirúrgicos por grupo de Edad y Sexo enero – junio 2015

CAUSA	< 1	1 - 4	5 - 14	15 - 24	25 - 44
	f	f	f	f	f
Otra histerectomía total abdominal y la no especificada	0	0	0	2	98
Transfusión de concentrado de hematíes	0	0	0	11	85
Otra excisión o destrucción de lesión o tejido del cuello uterino	0	0	0	13	39
Destrucción de lesión del cuello uterino por cauterización	0	0	0	8	46
Destrucción de lesión del cuello uterino por criocirugía	0	0	0	23	27
Transfusión de plaquetas	0	0	0	0	28
Otra salpingooforectomía unilateral	0	0	0	1	20
Otra histerectomía vaginal	0	0	0	0	0
Otra ooforectomía unilateral	0	0	0	3	7
Salpingooforectomía unilateral laparoscópica	0	0	0	5	6
Otra reparación de vagina	0	0	0	0	0
Otra ligadura y sección bilateral de las trompas de Falopio	0	0	0	3	12
Otra excisión local o destrucción laparoscópica de ovario	0	0	0	1	8
Transfusión de factores de coagulación	0	0	0	0	10
Transfusión de otro suero	0	0	0	0	6
Cesárea clásica baja	0	0	0	5	4
Otra excisión o destrucción de lesión del útero	0	0	0	1	6
Lavado peritoneal	0	0	0	1	5
Extirpación de ambos ovarios y trompas en un mismo acto operatorio	0	0	0	0	4
Otra liberación de adherencias de ovario y trompa de Falopio	0	0	0	1	4
Otros	0	0	0	24	84
TOTAL	0	0	0	102	499

Ginecología 112 A

Principales Cirugías y Procedimientos no Quirúrgicos por grupo de Edad y Sexo enero – junio 2015

CAUSA	45 – 59	60 - 64	65 o +	Total Fem.
	f	f	f	
Otra histerectomía total abdominal y la no especificada	79	1	1	181
Transfusión de concentrado de hemáties	32	3	6	137
Otra excisión o destrucción de lesión o tejido del cuello uterino	25	1	0	78
Destrucción de lesión del cuello uterino por cauterización	19	2	0	75
Destrucción de lesión del cuello uterino por criocirugía	0	0	0	50
Transfusión de plaquetas	3	0	3	34
Otra salpingooforectomía unilateral	10	0	1	32
Otra histerectomía vaginal	5	8	18	31
Otra ooforectomía unilateral	9	0	0	19
Salpingooforectomía unilateral laparoscópica	8	0	0	19
Otra reparación de vagina	5	2	12	19
Otra ligadura y sección bilateral de las trompas de Falopio	0	0	0	15
Otra excisión local o destrucción laparoscópica de ovario	2	0	0	11
Transfusión de factores de coagulación	0	0	0	10
Transfusión de otro suero	4	0	0	10
Cesárea clásica baja	0	0	0	9
Otra excisión o destrucción de lesión del útero	1	0	0	8
Lavado peritoneal	1	0	0	7
Extirpación de ambos ovarios y trompas en un mismo acto operatorio	3	0	0	7
Otra liberación de adherencias de ovario y trompa de Falopio	2	0	0	7
Otros	28	4	6	146
TOTAL	236	21	47	905

Urgencias Ginecologicas 112 A

Principales Motivos de Consulta enero – junio 2015

Causa	Total	%
Otras hemorragias uterinas o vaginales anormales especificadas	357	40.20
Abdomen agudo	64	7.21
Leiomioma intramural del útero	63	7.09
Otros cuidados especificados posteriores a la cirugía	49	5.52
Otras enfermedades inflamatorias pélvicas femeninas	32	3.60
Tumor de comportamiento incierto o desconocido de otros órganos genitales femeninos	28	3.15
Hemorragia por ovulación	24	2.70
Enfermedad inflamatoria del cuello uterino	19	2.14
Infección de vías urinarias, sitio no especificado	18	2.03
Otros quistes ováricos y los no especificados	14	1.58
Carcinoma in situ del cuello del útero, parte no especificada	13	1.46
Otras enfermedades de la glándula de bartholin	12	1.35
Colitis y gastroenteritis no infecciosas, no especificadas	11	1.24
Hemorragia postmenopáusica	11	1.24
Dismenorrea primaria	10	1.13
Dismenorrea, no especificada	10	1.13
Mastodinia	9	1.01
Absceso de la glándula de bartholin	8	0.90
Trastornos inflamatorios de la mama	7	0.79
Prolapso uterovaginal completo	7	0.79
Otros	122	13.74
Total	888	100.00

Urgencias Ginecológicas 112 A

20 Principales Motivos de Consulta por grupo de Edad y Sexo enero – junio 2015

CAUSA	< 1	1 - 4	5 - 14	15 - 24	25 - 44
	f	f	f	f	f
Otras hemorragias uterinas o vaginales anormales especificadas	0	0	0	54	201
Abdomen agudo	0	0	0	12	42
Leiomioma intramural del útero	0	0	0	3	44
Otros cuidados especificados posteriores a la cirugía	0	0	1	13	22
Otras enfermedades inflamatorias pélvicas femeninas	0	0	0	9	19
Tumor de comportamiento incierto o desconocido de otros órganos genitales femeninos	0	0	0	6	14
Hemorragia por ovulación	0	0	0	18	6
Enfermedad inflamatoria del cuello uterino	0	0	0	5	13
Infección de vías urinarias, sitio no especificado	0	0	1	6	8
Otros quistes ováricos y los no especificados	0	0	0	4	7
Carcinoma in situ del cuello del útero, parte no especificada	0	0	0	0	4
Otras enfermedades de la glándula de bartholin	0	0	0	2	4
Colitis y gastroenteritis no infecciosas, no especificadas	0	0	0	4	6
Hemorragia postmenopáusica	0	0	0	0	2
Dismenorrea primaria	0	0	1	4	5
Dismenorrea, no especificada	0	0	0	4	5
Mastodinia	0	0	0	1	6
Absceso de la glándula de bartholin	0	0	0	0	6
Trastornos inflamatorios de la mama	0	0	0	1	6
Prolapso uterovaginal completo	0	0	0	0	2
Otros	0	0	1	32	71
TOTAL	0	0	4	178	493

Urgencias Ginecológicas 112 A

20 Principales Motivos de Consulta por grupo de Edad y Sexo enero – junio 2015

CAUSA	45 – 59	60 - 64	65 o +	Total Fem.
	f	f	f	
Otras hemorragias uterinas o vaginales anormales especificadas	99	1	2	357
Abdomen agudo	10	0	0	64
Leiomioma intramural del útero	16	0	0	63
Otros cuidados especificados posteriores a la cirugía	11	2	0	49
Otras enfermedades inflamatorias pélvicas femeninas	4	0	0	32
Tumor de comportamiento incierto o desconocido de otros órganos genitales femeninos	7	1	0	28
Hemorragia por ovulación	0	0	0	24
Enfermedad inflamatoria del cuello uterino	0	1	0	19
Infección de vías urinarias, sitio no especificado	2	0	1	18
Otros quistes ováricos y los no especificados	3	0	0	14
Carcinoma in situ del cuello del útero, parte no especificada	6	1	2	13
Otras enfermedades de la glándula de bartholin	6	0	0	12
Colitis y gastroenteritis no infecciosas, no especificadas	1	0	0	11
Hemorragia postmenopáusica	4	0	5	11
Dismenorrea primaria	0	0	0	10
Dismenorrea, no especificada	1	0	0	10
Mastodinia	2	0	0	9
Absceso de la glándula de bartholin	2	0	0	8
Trastornos inflamatorios de la mama	0	0	0	7
Prolapso uterovaginal completo	0	0	5	7
Otros	11	4	3	122
TOTAL	185	10	18	888

Ginecología Colposcopías 112 A

20 Principales Motivos de Consulta enero – junio 2015

Causa	Total	%
Enfermedad inflamatoria del cuello uterino	1,560	35.63
Examen ginecológico (general) (de rutina)	690	15.76
Displasia cervical leve	495	11.31
Vaginitis atrófica postmenopáusica	427	9.75
Verrugas (venéreas) anogenitales	409	9.34
Papilomavirus como causa de enfermedades clasificadas en otros capítulos	99	2.26
Molusco contagioso	93	2.12
Liquen escleroso y atrófico	86	1.96
Infección genital en el embarazo	66	1.51
Displasia vaginal leve	65	1.48
Carcinoma in situ del cuello del útero, parte no especificada	45	1.03
Pólipo del cuello del útero	38	0.87
Erosión y ectropión del cuello del útero	36	0.82
Displasia cervical moderada	36	0.82
Leiomioma intramural del útero	28	0.64
Tumor benigno de organo genital femenino, sitio no especificado	14	0.32
Dermatitis, no especificada	14	0.32
Quiste de la vulva	11	0.25
Otros cuidados especificados posteriores a la cirugía	11	0.25
Tumor maligno del exocervix	8	0.18
Otros	147	3.36
Total	4,378	100.00

Patologías determinadas conforme al 100.00% de los diagnósticos capturados

Ginecología Colposcopías 112 A

20 Principales Motivos de Consulta por grupo de Edad y Sexo enero – junio 2015

CAUSA	< 1	1 - 4	5 - 14	15 - 24	25 - 44
	f	f	f	f	f
Enfermedad inflamatoria del cuello uterino	0	1	0	152	889
Examen ginecológico (general) (de rutina)	0	0	0	105	348
Displasia cervical leve	0	0	0	112	248
Vaginitis atrófica postmenopáusica	0	0	0	2	21
Verrugas (venéreas) anogenitales	0	0	3	110	152
Papilomavirus como causa de enfermedades clasificadas en otros capítulos	0	0	0	27	54
Molusco contagioso	0	0	0	39	44
Liquen escleroso y atrófico	0	0	0	0	14
Infección genital en el embarazo	0	0	0	29	36
Displasia vaginal leve	0	0	0	12	32
Carcinoma in situ del cuello del útero, parte no especificada	0	0	0	2	18
Pólipo del cuello del útero	0	0	0	0	12
Erosión y ectropión del cuello del útero	0	0	0	10	22
Displasia cervical moderada	0	0	0	5	21
Leiomioma intramural del útero	0	0	0	0	18
Tumor benigno de organo genital femenino, sitio no especificado	0	0	0	1	3
Dermatitis, no especificada	0	0	0	0	4
Quiste de la vulva	0	0	0	1	6
Otros cuidados especificados posteriores a la cirugía	0	0	0	2	7
Tumor maligno del exocervix	0	0	0	1	3
Otros	0	0	0	16	60
TOTAL	0	1	3	626	2,012

Ginecología Colposcopías 112 A

20 Principales Motivos de Consulta por grupo de Edad y Sexo enero – junio 2015

CAUSA	45 – 59	60 - 64	65 o +	Total Fem.
	f	f	f	
Enfermedad inflamatoria del cuello uterino	464	30	24	1,560
Examen ginecológico (general) (de rutina)	193	28	16	690
Displasia cervical leve	122	10	3	495
Vaginitis atrófica postmenopáusica	253	77	74	427
Verrugas (venéreas) anogenitales	121	18	5	409
Papilomavirus como causa de enfermedades clasificadas en otros capítulos	17	1	0	99
Molusco contagioso	9	0	1	93
Liquen escleroso y atrófico	26	34	12	86
Infección genital en el embarazo	1	0	0	66
Displasia vaginal leve	21	0	0	65
Carcinoma in situ del cuello del útero, parte no especificada	17	2	6	45
Pólipo del cuello del útero	23	3	0	38
Erosión y ectropión del cuello del útero	4	0	0	36
Displasia cervical moderada	8	2	0	36
Leiomioma intramural del útero	10	0	0	28
Tumor benigno de organo genital femenino, sitio no especificado	4	3	3	14
Dermatitis, no especificada	7	2	1	14
Quiste de la vulva	3	1	0	11
Otros cuidados especificados posteriores a la cirugía	2	0	0	11
Tumor maligno del exocervix	3	0	1	8
Otros	51	10	10	147
TOTAL	1,359	221	156	4,378

Ginecología Endocrinología 112 A

20 Principales Motivos de Consulta enero – junio 2015

Causa	Total	%
Diabetes mellitus que se origina con el embarazo	389	39.17
Enfermedades endocrinas, de la nutrición y del metabolismo que complican el embarazo, el parto y el puerperio	172	17.32
Otros hipotiroidismos especificados	77	7.75
Síndrome de ovario poliquístico	73	7.35
Diabetes mellitus no insulino dependiente, con complicaciones múltiples	66	6.65
Seguimiento postparto, de rutina	50	5.04
Síndrome de Turner, no especificado	21	2.11
Infertilidad femenina de otro origen	18	1.81
Tirotoxicosis con bocio difuso	17	1.71
Tiroiditis autoinmune	14	1.41
Insuficiencia ovárica primaria	13	1.31
Estados menopaúsicos y climatéricos femeninos	11	1.11
Disfunción ovárica, no especificada	10	1.01
Hiperlipidemia mixta	9	0.91
Hiperprolactinemia	7	0.70
Hipopituitarismo	7	0.70
Obesidad, no especificada	6	0.60
Diabetes mellitus no insulino dependiente, sin mención de complicación	4	0.40
Insuficiencia corticosuprarrenal primaria	3	0.30
Nódulo tiroideo solitario no toxico	2	0.20
Otros	24	2.42
Total	993	100.00

Patologías determinadas conforme al 100.00% de los diagnósticos capturados

Ginecología Endocrinología 112 A

20 Principales Motivos de Consulta por grupo de Edad y Sexo enero – junio 2015

CAUSA	< 1	1 - 4	5 - 14	15 - 24	25 - 44
	f	f	f	f	f
Diabetes mellitus que se origina con el embarazo	0	0	0	85	302
Enfermedades endocrinas, de la nutrición y del metabolismo que complican el embarazo, el parto y el puerperio	0	0	0	47	121
Otros hipotiroidismos especificados	0	0	0	16	46
Síndrome de ovario poliquístico	0	0	0	28	45
Diabetes mellitus no insulino dependiente, con complicaciones múltiples	0	0	0	3	21
Seguimiento postparto, de rutina	0	0	0	16	34
Síndrome de Turner, no especificado	0	0	0	14	7
Infertilidad femenina de otro origen	0	0	0	1	17
Tirotoxicosis con bocio difuso	0	0	0	6	8
Tiroiditis autoinmune	0	0	0	0	7
Insuficiencia ovárica primaria	0	0	0	7	6
Estados menopáusicos y climatericos femeninos	0	0	0	1	0
Disfunción ovárica, no especificada	0	0	0	7	3
Hiperlipidemia mixta	0	0	0	1	5
Hiperprolactinemia	0	0	0	1	6
Hipopituitarismo	0	0	0	6	1
Obesidad, no especificada	0	0	0	1	4
Diabetes mellitus no insulino dependiente, sin mención de complicación	0	0	0	0	1
Insuficiencia corticosuprarrenal primaria	0	0	0	2	1
Nódulo tiroideo solitario no toxico	0	0	0	0	1
Otros	0	0	0	9	12
TOTAL	0	0	0	251	648

Ginecología Endocrinología 112 A

20 Principales Motivos de Consulta por grupo de Edad y Sexo enero – junio 2015

CAUSA	45 – 59	60 - 64	65 o +	Total Fem.
	f	f	f	
Diabetes mellitus que se origina con el embarazo	2	0	0	389
Enfermedades endocrinas, de la nutrición y del metabolismo que complican el embarazo, el parto y el puerperio	4	0	0	172
Otros hipotiroidismos especificados	11	2	2	77
Síndrome de ovario poliquístico	0	0	0	73
Diabetes mellitus no insulino dependiente, con complicaciones múltiples	30	3	9	66
Seguimiento postparto, de rutina	0	0	0	50
Síndrome de Turner, no especificado	0	0	0	21
Infertilidad femenina de otro origen	0	0	0	18
Tirotoxicosis con bocio difuso	3	0	0	17
Tiroiditis autoinmune	4	2	1	14
Insuficiencia ovárica primaria	0	0	0	13
Estados menopaúsicos y climatericos femeninos	10	0	0	11
Disfunción ovárica, no especificada	0	0	0	10
Hiperlipidemia mixta	3	0	0	9
Hiperprolactinemia	0	0	0	7
Hipopituitarismo	0	0	0	7
Obesidad, no especificada	0	1	0	6
Diabetes mellitus no insulino dependiente, sin mención de complicación	3	0	0	4
Insuficiencia corticosuprarrenal primaria	0	0	0	3
Nódulo tiroideo solitario no toxico	1	0	0	2
Otros	2	1	0	24
TOTAL	73	9	12	993

Obstetricia 112 A

20 Principales Motivos de Consulta enero – junio 2015

Causa	No. de consultas	%
Supervisión de otros embarazos normales	1,921	24.36
Infección genital en el embarazo	671	8.51
Diabetes mellitus que se origina con el embarazo	670	8.49
Seguimiento postparto, de rutina	648	8.22
Supervisión de otros embarazos de alto riesgo	379	4.81
Supervisión de primigesta añosa	366	4.64
Enfermedades endocrinas, de la nutrición y del metabolismo que complican el embarazo, el parto y el puerperio	308	3.91
Atención materna por cicatriz uterina debida a cirugía previa	264	3.35
Supervisión de primigesta muy joven	223	2.83
Embarazo doble	138	1.75
Enfermedades del sistema digestivo que complican el embarazo, el parto y el puerperio	133	1.69
Atención materna por tumor del cuerpo del útero	122	1.55
Trastornos mentales y enfermedades del sistema nervioso que complican el embarazo, el parto y el puerperio	121	1.53
Oligohidramnios	112	1.42
Infección no especificada de las vías urinarias en el embarazo	104	1.32
Otras enfermedades de la sangre y órganos hematopoyéticos y ciertos trastornos que afectan el sistema inmunitario cuando complican el embarazo, el parto y puerperio	94	1.19
Infección del riñón en el embarazo	83	1.05
Atención materna por presentación de nalgas	81	1.03
Atención materna por isoimmunización rhesus	79	1.00
Atención del embarazo en una abortadora habitual	75	0.95
Otros	1,295	16.42
Total	7,887	100.00

Obstetricia 112 A

20 Principales Motivos de Consulta por grupo de Edad y Sexo enero – junio 2015

CAUSA	< 1	1 - 4	5 - 14	15 - 24	25 - 44
	f	f	f	f	f
Supervisión de otros embarazos normales	0	0	6	1,078	828
Infección genital en el embarazo	0	0	2	429	238
Diabetes mellitus que se origina con el embarazo	0	0	0	230	432
Seguimiento postparto, de rutina	0	0	0	294	341
Supervisión de otros embarazos de alto riesgo	0	0	0	158	215
Supervisión de primigesta añosa	0	0	0	0	357
Enfermedades endocrinas, de la nutrición y del metabolismo que complican el embarazo, el parto y el puerperio	0	0	0	76	226
Atención materna por cicatriz uterina debida a cirugía previa	0	0	0	103	159
Supervisión de primigesta muy joven	0	0	21	203	0
Embarazo doble	0	0	0	59	78
Enfermedades del sistema digestivo que complican el embarazo, el parto y el puerperio	0	0	0	58	74
Atención materna por tumor del cuerpo del útero	0	0	1	11	109
Trastornos mentales y enfermedades del sistema nervioso que complican el embarazo, el parto y el puerperio	0	0	0	40	77
Oligohidramnios	0	0	1	65	46
Infección no especificada de las vías urinarias en el embarazo	0	0	0	57	47
Otras enfermedades de la sangre y órganos hematopoyéticos y ciertos trastornos que afectan el sistema inmunitario cuando complican el embarazo, el parto y puerperio	0	0	0	56	37
Infección del riñón en el embarazo	0	0	0	40	43
Atención materna por presentación de nalgas	0	0	0	28	53
Atención materna por isoimmunización rhesus	0	0	0	42	37
Atención del embarazo en una abortadora habitual	0	0	0	20	53
Otros	0	0	0	488	720
TOTAL	0	0	31	3,534	4,170

Obstetricia 112 A

20 Principales Motivos de Consulta por grupo de Edad y Sexo enero – junio 2015

CAUSA	45 – 59	60 - 64	65 o +	Total Fem.
	f	f	f	
Supervisión de otros embarazos normales	9	0	0	1,921
Infección genital en el embarazo	2	0	0	671
Diabetes mellitus que se origina con el embarazo	8	0	0	670
Seguimiento postparto, de rutina	13	0	0	648
Supervisión de otros embarazos de alto riesgo	6	0	0	379
Supervisión de primigesta añosa	9	0	0	366
Enfermedades endocrinas, de la nutrición y del metabolismo que complican el embarazo, el parto y el puerperio	6	0	0	308
Atención materna por cicatriz uterina debida a cirugía previa	2	0	0	264
Supervisión de primigesta muy joven	0	0	0	223
Embarazo doble	1	0	0	138
Enfermedades del sistema digestivo que complican el embarazo, el parto y el puerperio	1	0	0	133
Atención materna por tumor del cuerpo del útero	1	0	0	122
Trastornos mentales y enfermedades del sistema nervioso que complican el embarazo, el parto y el puerperio	4	0	0	121
Oligohidramnios	0	0	0	112
Infección no especificada de las vías urinarias en el embarazo	0	0	0	104
Otras enfermedades de la sangre y órganos hematopoyéticos y ciertos trastornos que afectan el sistema inmunitario cuando complican el embarazo, el parto y puerperio	1	0	0	94
Infección del riñón en el embarazo	0	0	0	83
Atención materna por presentación de nalgas	0	0	0	81
Atención materna por isoimmunización rhesus	0	0	0	79
Atención del embarazo en una abortadora habitual	2	0	0	75
Otros	77	4	6	1,295
TOTAL	142	4	6	7,887

Obstetricia 112 A

20 Diagnósticos de Egreso más frecuente enero – junio 2015

Causa	Total
Parto único espontaneo, presentación cefálica de vértice	964
Parto por cesárea de emergencia	853
Aborto espontaneo incompleto, sin complicación	186
Supervisión de otros embarazos de alto riesgo	77
Aborto retenido	48
Embarazo tubarico	31
Trabajo de parto prematuro sin parto	30
Aborto espontaneo completo o no especificado, con otras complicaciones especificadas y las no especificadas	29
Parto múltiple, todos por cesárea	28
Otros productos anormales especificados de la concepción	25
Parto con fórceps bajo	14
Infección del riñón en el embarazo	13
Diabetes mellitus que se origina con el embarazo	12
Parto por cesárea con histerectomía	10
Mola hidatiforme clásica	9
Preeclampsia leve a moderada	9
Seguimiento postparto, de rutina	8
Oligohidramnios	6
Atención materna por incompetencia del cuello uterino	5
Falso trabajo de parto antes de las 37 semanas completas de gestación	5
Otros	84
Total	2,446

Obstetricia 112 A

20 Diagnósticos de Egreso por Grupo de Edad y Sexo más frecuentes enero – junio 2015

CAUSA	< 1	1 - 4	5 - 14	15 - 24	25 - 44
	f	f	f	f	f
Parto único espontaneo, presentación cefálica de vértice	0	0	5	568	391
Parto por cesárea de emergencia	0	0	2	417	431
Aborto espontaneo incompleto, sin complicación	0	0	1	77	106
Supervisión de otros embarazos de alto riesgo	0	0	0	35	42
Aborto retenido	0	0	0	18	29
Embarazo tubarico	0	0	0	13	18
Trabajo de parto prematuro sin parto	0	0	0	11	19
Aborto espontaneo completo o no especificado, con otras complicaciones especificadas y las no especificadas	0	0	0	15	14
Parto múltiple, todos por cesárea	0	0	0	10	17
Otros productos anormales especificados de la concepción	0	0	0	11	14
Parto con fórceps bajo	0	0	0	9	5
Infección del riñón en el embarazo	0	0	0	10	3
Diabetes mellitus que se origina con el embarazo	0	0	0	1	11
Parto por cesárea con histerectomía	0	0	0	3	6
Mola hidatiforme clásica	0	0	1	6	2
Preeclampsia leve a moderada	0	0	0	4	5
Seguimiento postparto, de rutina	0	0	0	6	2
Oligohidramnios	0	0	0	5	1
Atención materna por incompetencia del cuello uterino	0	0	0	1	4
Falso trabajo de parto antes de las 37 semanas completas de gestación	0	0	0	1	4
Otros	0	0	0	33	50
TOTAL	0	0	9	1,254	1,174

Obstetricia 112 A

20 Diagnósticos de Egreso por Grupo de Edad y Sexo más frecuentes enero – junio 2015

CAUSA	45 – 59	60 – 64	65 o +	Total Fem.
	f	f	f	
Parto único espontaneo, presentación cefálica de vértice	0	0	0	964
Parto por cesárea de emergencia	3	0	0	853
Aborto espontaneo incompleto, sin complicación	2	0	0	186
Supervisión de otros embarazos de alto riesgo	0	0	0	77
Aborto retenido	1	0	0	48
Embarazo tubarico	0	0	0	31
Trabajo de parto prematuro sin parto	0	0	0	30
Aborto espontaneo completo o no especificado, con otras complicaciones especificadas y las no especificadas	0	0	0	29
Parto múltiple, todos por cesárea	1	0	0	28
Otros productos anormales especificados de la concepción	0	0	0	25
Parto con fórceps bajo	0	0	0	14
Infección del riñón en el embarazo	0	0	0	13
Diabetes mellitus que se origina con el embarazo	0	0	0	12
Parto por cesárea con histerectomía	1	0	0	10
Mola hidatiforme clásica	0	0	0	9
Preeclampsia leve a moderada	0	0	0	9
Seguimiento postparto, de rutina	0	0	0	8
Oligohidramnios	0	0	0	6
Atención materna por incompetencia del cuello uterino	0	0	0	5
Falso trabajo de parto antes de las 37 semanas completas de gestación	0	0	0	5
Otros	1	0	0	84
TOTAL	9	0	0	2,446

Obstetricia 112 A

Principales Cusas de Defunción enero – junio 2015

Causa	Total
Total	0

Principales Cusas de Defunción por grupo de edad y sexo enero – junio 2015

CAUSA	< 1	1 - 4	5 - 14	15 - 24	25 - 44
	f	F	f	f	f
	0	0			
	0	0			
TOTAL	0	0	0	0	0

CAUSA	45 - 59	60 - 64	65 o +	Total general
	f	f	f	
	0	0	0	
	0	0	0	
TOTAL	0	0	0	0

Obstetricia 112 A

Principales Cirugías y procedimientos no Quirúrgicos enero – junio 2015

Causa	Total Femenino
Cesárea clásica baja	866
Episiotomía	672
Otra ligadura y sección bilateral de las trompas de Falopio	442
Dilatación y legrado después de parto o aborto	291
Otro parto asistido manualmente	270
Transfusión de concentrado de hematíes	73
Inserción de dispositivo anticonceptivo intrauterino	80
Exploración manual de la cavidad uterina, después del parto	52
Salpingectomía con extracción de embarazo tubarico	29
Transfusión de plaquetas	16
Aplicación de fórceps bajo con episiotomía	13
Otra histerectomía total abdominal y la no especificada	12
Transfusión de otro suero	11
Legrado por aspiración después de parto o aborto	8
Control de hemorragia, no especificado de otra manera	7
Otra salpingooforectomía unilateral	7
Reparación de otro desgarro obstétrico actual	6
Colecistectomía laparoscópica	5
Cerclaje de cervix transabdominal	5
Cesárea clásica	5
Otros	77
Total	2,947

Obstetricia 112 A

Principales Cirugías y procedimientos no Quirúrgicos por grupo de Edad y Sexo enero – junio 2015

CAUSA	< 1	1 - 4	5 - 14	15 - 24	25 - 44
	f	f	f	f	f
Cesárea clásica baja	0	0	2	419	441
Episiotomía	0	0	5	421	246
Otra ligadura y sección bilateral de las trompas de Falopio	0	0	0	117	322
Dilatación y legrado después de parto o aborto	0	0	2	125	161
Otro parto asistido manualmente	0	0	0	132	138
Transfusión de concentrado de hematíes	0	0	0	26	45
Inserción de dispositivo anticonceptivo intrauterino	0	0	1	52	27
Exploración manual de la cavidad uterina, después del parto	0	0	0	26	26
Salpingectomía con extracción de embarazo tubarico	0	0	0	12	17
Transfusión de plaquetas	0	0	0	13	3
Aplicación de fórceps bajo con episiotomía	0	0	0	8	5
Otra histerectomía total abdominal y la no especificada	0	0	0	2	9
Transfusión de otro suero	0	0	0	6	5
Legrado por aspiración después de parto o aborto	0	0	0	4	4
Control de hemorragia, no especificado de otra manera	0	0	0	3	4
Otra salpingooforectomía unilateral	0	0	0	2	5
Reparación de otro desgarro obstétrico actual	0	0	0	4	2
Colecistectomía laparoscópica	0	0	0	1	4
Cerclaje de cervix transabdominal	0	0	0	1	4
Cesárea clásica	0	0	0	2	3
Otros	0	0	1	29	45
TOTAL	0	0	11	1,405	1,516

Obstetricia 112 A

Principales Cirugías y procedimientos no Quirúrgicos por grupo de Edad y Sexo enero – junio 2015

CAUSA	45 – 59	60 - 64	65 o +	Total Fem.
	f	f	f	
Cesárea clásica baja	4	0	0	866
Episiotomía	0	0	0	672
Otra ligadura y sección bilateral de las trompas de Falopio	3	0	0	442
Dilatación y legrado después de parto o aborto	3	0	0	291
Otro parto asistido manualmente	0	0	0	270
Transfusión de concentrado de hematíes	2	0	0	73
Inserción de dispositivo anticonceptivo intrauterino	0	0	0	80
Exploración manual de la cavidad uterina, después del parto	0	0	0	52
Salpingectomía con extracción de embarazo tubarico	0	0	0	29
Transfusión de plaquetas	0	0	0	16
Aplicación de fórceps bajo con episiotomía	0	0	0	13
Otra histerectomía total abdominal y la no especificada	1	0	0	12
Transfusión de otro suero	0	0	0	11
Legrado por aspiración después de parto o aborto	0	0	0	8
Control de hemorragia, no especificado de otra manera	0	0	0	7
Otra salpingooforectomía unilateral	0	0	0	7
Reparación de otro desgarro obstétrico actual	0	0	0	6
Colecistectomía laparoscópica	0	0	0	5
Cerclaje de cervix transabdominal	0	0	0	5
Cesárea clásica	0	0	0	5
Otros	1	1	0	77
TOTAL	14	1	0	2,947

Urgencias Obstetricia 112 A

20 Principales Motivos de Consulta enero – junio 2015

Causa	Total	%
Estado de embarazo, incidental	2,420	40.58
Infección genital en el embarazo	454	7.61
Amenaza de aborto	399	6.69
Ruptura prematura de las membranas, e inicio del trabajo de parto dentro de las 24 horas	390	6.54
Infección no especificada de las vías urinarias en el embarazo	336	5.63
Aborto espontaneo incompleto, sin complicación	327	5.48
Falso trabajo de parto antes de las 37 semanas completas de gestación	141	2.36
Atención materna por cicatriz uterina debida a cirugía previa	118	1.98
Seguimiento postparto, de rutina	112	1.88
Hipertensión gestacional (inducida por el embarazo)	98	1.64
Enfermedades del sistema digestivo que complican el embarazo, el parto y el puerperio	97	1.63
Oligohidramnios	88	1.48
Diabetes mellitus que se origina con el embarazo	80	1.34
Embarazo doble	60	1.01
Aborto retenido	53	0.89
Otros productos anormales especificados de la concepción	45	0.75
Trastornos mentales y enfermedades del sistema nervioso que complican el embarazo, el parto y el puerperio	43	0.72
Embarazo tubarico	41	0.69
Enfermedades del sistema respiratorio que complican el embarazo, el parto y el puerperio	40	0.67
Enfermedades endocrinas, de la nutrición y del metabolismo que complican el embarazo, el parto y el puerperio	37	0.62
Otros	585	9.81
Total	5,964	100.00

Urgencias Obstetricia 112 A

20 Principales Motivos de Consulta por grupo de Edad y Sexo enero – junio 2015

CAUSA	< 1	1 - 4	5 - 14	15 - 24	25 - 44
	f	f	f	f	f
Estado de embarazo, incidental	0	0	20	1,523	874
Infección genital en el embarazo	0	0	4	298	151
Amenaza de aborto	0	0	4	194	201
Ruptura prematura de las membranas, e inicio del trabajo de parto dentro de las 24 horas	0	0	1	207	181
Infección no especificada de las vías urinarias en el embarazo	0	0	1	214	121
Aborto espontaneo incompleto, sin complicación	0	0	0	150	176
Falso trabajo de parto antes de las 37 semanas completas de gestación	0	0	1	79	61
Atención materna por cicatriz uterina debida a cirugía previa	0	0	0	48	70
Seguimiento postparto, de rutina	0	0	0	55	56
Hipertensión gestacional (inducida por el embarazo)	0	0	0	55	43
Enfermedades del sistema digestivo que complican el embarazo, el parto y el puerperio	0	0	0	51	46
Oligohidramnios	0	0	2	64	22
Diabetes mellitus que se origina con el embarazo	0	0	0	24	56
Embarazo doble	0	0	0	27	31
Aborto retenido	0	0	0	15	34
Otros productos anormales especificados de la concepción	0	0	0	21	24
Trastornos mentales y enfermedades del sistema nervioso que complican el embarazo, el parto y el puerperio	0	0	0	34	9
Embarazo tubarico	0	0	0	18	23
Enfermedades del sistema respiratorio que complican el embarazo, el parto y el puerperio	0	0	0	27	13
Enfermedades endocrinas, de la nutrición y del metabolismo que complican el embarazo, el parto y el puerperio	0	0	0	16	21
Otros	0	2	7	299	274
TOTAL	0	2	40	3,419	2,487

Urgencias Obstetricia 112 A

20 Principales Motivos de Consulta por grupo de Edad y Sexo enero – junio 2015

CAUSA	45 – 59	60 – 64	65 o +	Total Fem.
	f	f	f	
Estado de embarazo, incidental	3	0	0	2,420
Infección genital en el embarazo	1	0	0	454
Amenaza de aborto	0	0	0	399
Ruptura prematura de las membranas, e inicio del trabajo de parto dentro de las 24 horas	1	0	0	390
Infección no especificada de las vías urinarias en el embarazo	0	0	0	336
Aborto espontaneo incompleto, sin complicación	1	0	0	327
Falso trabajo de parto antes de las 37 semanas completas de gestación	0	0	0	141
Atención materna por cicatriz uterina debida a cirugía previa	0	0	0	118
Seguimiento postparto, de rutina	1	0	0	112
Hipertensión gestacional (inducida por el embarazo)	0	0	0	98
Enfermedades del sistema digestivo que complican el embarazo, el parto y el puerperio	0	0	0	97
Oligohidramnios	0	0	0	88
Diabetes mellitus que se origina con el embarazo	0	0	0	80
Embarazo doble	2	0	0	60
Aborto retenido	4	0	0	53
Otros productos anormales especificados de la concepción	0	0	0	45
Trastornos mentales y enfermedades del sistema nervioso que complican el embarazo, el parto y el puerperio	0	0	0	43
Embarazo tubarico	0	0	0	41
Enfermedades del sistema respiratorio que complican el embarazo, el parto y el puerperio	0	0	0	40
Enfermedades endocrinas, de la nutrición y del metabolismo que complican el embarazo, el parto y el puerperio	0	0	0	37
Otros	3	0	0	585
TOTAL	16	0	0	5,964

Biología de la Reproducción 112 A

Principales Motivos de Consulta enero – junio 2015

Causa	No. de consultas	%
Infertilidad femenina de otro origen	310	96.88
Tumor benigno del ovario	1	0.31
Otras osteoporosis, sin fractura patológica	1	0.31
Mastopatía quística difusa	1	0.31
Otras hemorragias uterinas o vaginales anormales especificadas	1	0.31
Estados menopáusicos y climatéricos femeninos	1	0.31
Infertilidad femenina de origen tubarico	1	0.31
Infertilidad femenina asociada con factores masculinos	1	0.31
Infertilidad femenina, no especificada	1	0.31
Supervisión de otros embarazos normales	1	0.31
Otros cuidados especificados posteriores a la cirugía	1	0.31
Total	320	100.00

Patologías determinadas conforme al 100.00% de los diagnósticos capturados

Biología de la Reproducción 112 A

Principales Motivos de Consulta por grupo de Edad y Sexo enero – junio 2015

CAUSA	< 1	1 - 4	5 - 14	15 - 24	25 - 44
	f	f	f	f	f
Infertilidad femenina de otro origen	0	0	0	41	267
Tumor benigno del ovario	0	0	0	0	1
Otras osteoporosis, sin fractura patológica	0	0	0	0	0
Mastopatía quística difusa	0	0	0	0	1
Otras hemorragias uterinas o vaginales anormales especificadas	0	0	0	0	1
Estados menopáusicos y climatéricos femeninos	0	0	0	0	0
Infertilidad femenina de origen tubarico	0	0	0	0	1
Infertilidad femenina asociada con factores masculinos	0	0	0	0	1
Infertilidad femenina, no especificada	0	0	0	0	0
Supervisión de otros embarazos normales	0	0	0	1	0
Otros cuidados especificados posteriores a la cirugía	0	0	0	0	0
TOTAL	0	0	0	42	272

Patologías determinadas conforme al 100.00% de los diagnósticos capturados

Biología de la Reproducción 112 A

Principales Motivos de Consulta por grupo de Edad y Sexo enero – junio 2015

CAUSA	45 – 59	60 – 64	65 o +	Total Fem.
	f	f	f	
Infertilidad femenina de otro origen	2	0	0	310
Tumor benigno del ovario	0	0	0	1
Otras osteoporosis, sin fractura patológica	1	0	0	1
Mastopatía quística difusa	0	0	0	1
Otras hemorragias uterinas o vaginales anormales especificadas	0	0	0	1
Estados menopáusicos y climatéricos femeninos	1	0	0	1
Infertilidad femenina de origen tubarico	0	0	0	1
Infertilidad femenina asociada con factores masculinos	0	0	0	1
Infertilidad femenina, no especificada	1	0	0	1
Supervisión de otros embarazos normales	0	0	0	1
Otros cuidados especificados posteriores a la cirugía	0	1	0	1
TOTAL	5	1	0	320

Patologías determinadas conforme al 100.00% de los diagnósticos capturados

Planificación Familiar 112 A

Principales Motivos de Consulta enero – junio 2015

Causa	No. de consultas	%
Supervisión del uso de dispositivo anticonceptivo (intrauterino)	77	32.91
Esterilización	47	20.09
Consejo y asesoramiento general sobre la anticoncepción	37	15.81
Presencia de otros dispositivos especificados	20	8.55
Atención preparatoria para tratamiento subsecuente, no clasificado en otra parte	19	8.12
Inserción de dispositivo anticonceptivo (intrauterino)	15	6.41
Leiomioma intramural del útero	2	0.85
Otras hemorragias uterinas o vaginales anormales especificadas	2	0.85
Tuboplastia o vasoplastia posterior a esterilización	2	0.85
Síndrome de ovario poliquístico	1	0.43
Disfunción ovárica, no especificada	1	0.43
Mastopatía quística difusa	1	0.43
Cistocele	1	0.43
Prolapso uterovaginal completo	1	0.43
Fistula vesicovaginal	1	0.43
Amenorrea primaria	1	0.43
Menstruación excesiva y frecuente con ciclo irregular	1	0.43
Infertilidad femenina de otro origen	1	0.43
Aumento excesivo de peso en el embarazo	1	0.43
Examen ginecológico (general) (de rutina)	1	0.43
Otros	2	0.85
Total	234	100.00

Patologías determinadas conforme al 100.00% de los diagnósticos capturados.

Planificación Familiar 112 A

20 Principales Motivos de Consulta por grupo de Edad y Sexo enero – junio 2015

CAUSA	< 1	1 - 4	5 - 14	15 - 24	25 - 44
	f	f	f	f	f
Supervisión del uso de dispositivo anticonceptivo (intrauterino)	0	0	0	21	45
Esterilización	0	0	0	5	42
Consejo y asesoramiento general sobre la anticoncepción	0	0	0	13	23
Presencia de otros dispositivos especificados	0	0	0	10	10
Atención preparatoria para tratamiento subsecuente, no clasificado en otra parte	0	0	0	4	9
Inserción de dispositivo anticonceptivo (intrauterino)	0	0	0	7	8
Leiomioma intramural del útero	0	0	0	0	2
Otras hemorragias uterinas o vaginales anormales especificadas	0	0	0	1	1
Tuboplastia o vasoplastia posterior a esterilización	0	0	0	0	2
Síndrome de ovario poliquístico	0	0	0	1	0
Disfunción ovárica, no especificada	0	0	0	0	1
Mastopatía quística difusa	0	0	0	0	1
Cistocele	0	0	0	0	0
Prolapso uterovaginal completo	0	0	0	0	0
Fistula vesicovaginal	0	0	0	0	1
Amenorrea primaria	0	0	0	0	1
Menstruación excesiva y frecuente con ciclo irregular	0	0	0	0	1
Infertilidad femenina de otro origen	0	0	0	1	0
Aumento excesivo de peso en el embarazo	0	0	0	0	1
Examen ginecológico (general) (de rutina)	0	0	0	0	1
Otros	0	0	0	0	2
TOTAL	0	0	0	63	151

Planificación Familiar 112 A

20 Principales Motivos de Consulta por grupo de Edad y Sexo enero – junio 2015

CAUSA	45 – 59	60 - 64	65 o +	Total Fem.
	f	f	f	
Supervisión del uso de dispositivo anticonceptivo (intrauterino)	11	0	0	77
Esterilización	0	0	0	47
Consejo y asesoramiento general sobre la anticoncepción	1	0	0	37
Presencia de otros dispositivos especificados	0	0	0	20
Atención preparatoria para tratamiento subsecuente, no clasificado en otra parte	5	1	0	19
Inserción de dispositivo anticonceptivo (intrauterino)	0	0	0	15
Leiomioma intramural del útero	0	0	0	2
Otras hemorragias uterinas o vaginales anormales especificadas	0	0	0	2
Tuboplastia o vasoplastia posterior a esterilización	0	0	0	2
Síndrome de ovario poliquístico	0	0	0	1
Disfunción ovárica, no especificada	0	0	0	1
Mastopatía quística difusa	0	0	0	1
Cistocele	0	0	1	1
Prolapso uterovaginal completo	1	0	0	1
Fistula vesicovaginal	0	0	0	1
Amenorrea primaria	0	0	0	1
Menstruación excesiva y frecuente con ciclo irregular	0	0	0	1
Infertilidad femenina de otro origen	0	0	0	1
Aumento excesivo de peso en el embarazo	0	0	0	1
Examen ginecológico (general) (de rutina)	0	0	0	1
Otros	0	0	0	2
TOTAL	18	1	1	234

Psicología 112 A

Principales Motivos de Consulta enero – junio 2015

Causa	No. de consultas	%
Trastornos de adaptación	385	69.87
Reacción al estrés agudo	35	6.35
Episodio depresivo leve	30	5.44
Trastorno de ansiedad generalizada	20	3.63
Trastorno de estrés postraumático	20	3.63
Trastorno mixto de ansiedad y depresión	18	3.27
Episodio depresivo moderado	11	2.00
Trastorno depresivo recurrente, episodio leve presente	6	1.09
Trastorno depresivo recurrente, episodio depresivo grave presente sin síntomas psicóticos	6	1.09
Trastorno depresivo recurrente, episodio moderado presente	5	0.91
Trastornos mentales y del comportamiento debidos al uso de múltiples drogas y al uso de otras sustancias psicoactivas, estado de abstinencia	3	0.54
Pica en la infancia y la niñez	3	0.54
Distermia	2	0.36
Vómitos asociados con otras alteraciones psicológicas	2	0.36
Tumor de comportamiento incierto o desconocido del encéfalo, parte no especificada	1	0.18
Trastornos mentales y del comportamiento debidos al uso de múltiples drogas y al uso de otras sustancias psicoactivas, trastorno mental y del comportamiento, no especificado	1	0.18
Episodio depresivo grave sin síntomas psicóticos	1	0.18
Trastorno de pánico [ansiedad paroxística episódica]	1	0.18
Trastornos mentales y del comportamiento leves, asociados con el puerperio, no clasificados en otra parte	1	0.18
Total	551	100.00

Psicología 112 A

Principales Motivos de Consulta enero – junio 2015

CAUSA	< 1	1 - 4	5 - 14	15 - 24	25 - 44
	f	f	f	f	f
Trastornos de adaptación	0	0	3	167	195
Reacción al estrés agudo	0	0	0	6	28
Episodio depresivo leve	0	0	0	9	14
Trastorno de ansiedad generalizada	0	0	0	2	12
Trastorno de estrés postraumático	0	0	3	2	15
Trastorno mixto de ansiedad y depresión	0	0	0	3	10
Episodio depresivo moderado	0	0	0	4	4
Trastorno depresivo recurrente, episodio leve presente	0	0	0	1	3
Trastorno depresivo recurrente, episodio depresivo grave presente sin síntomas psicóticos	0	0	0	1	5
Trastorno depresivo recurrente, episodio moderado presente	0	0	0	4	0
Trastornos mentales y del comportamiento debidos al uso de múltiples drogas y al uso de otras sustancias psicoactivas, estado de abstinencia	0	0	0	3	0
Pica en la infancia y la niñez	0	0	0	3	0
Distermia	0	0	0	0	2
Vómitos asociados con otras alteraciones psicológicas	0	0	0	0	2
Tumor de comportamiento incierto o desconocido del encéfalo, parte no especificada	0	0	0	0	1
Trastornos mentales y del comportamiento debidos al uso de múltiples drogas y al uso de otras sustancias psicoactivas, trastorno mental y del comportamiento, no especificado	0	0	0	1	0
Episodio depresivo grave sin síntomas psicóticos	0	0	0	0	1
Trastorno de pánico [ansiedad paroxística episódica]	0	0	0	0	1
Trastornos mentales y del comportamiento leves, asociados con el puerperio, no clasificados en otra parte	0	0	0	1	0
TOTAL	0	0	6	207	293

Psicología 112 A

Principales Motivos de Consulta enero – junio 2015

CAUSA	45 – 59	60 - 64	65 o +	Total Fem.
	f	f	f	
Trastornos de adaptación	17	0	3	385
Reacción al estrés agudo	1	0	0	35
Episodio depresivo leve	7	0	0	30
Trastorno de ansiedad generalizada	6	0	0	20
Trastorno de estrés postraumático	0	0	0	20
Trastorno mixto de ansiedad y depresión	5	0	0	18
Episodio depresivo moderado	3	0	0	11
Trastorno depresivo recurrente, episodio leve presente	2	0	0	6
Trastorno depresivo recurrente, episodio depresivo grave presente sin síntomas psicóticos	0	0	0	6
Trastorno depresivo recurrente, episodio moderado presente	1	0	0	5
Trastornos mentales y del comportamiento debidos al uso de múltiples drogas y al uso de otras sustancias psicoactivas, estado de abstinencia	0	0	0	3
Pica en la infancia y la niñez	0	0	0	3
Distermia	0	0	0	2
Vómitos asociados con otras alteraciones psicológicas	0	0	0	2
Tumor de comportamiento incierto o desconocido del encéfalo, parte no especificada	0	0	0	1
Trastornos mentales y del comportamiento debidos al uso de múltiples drogas y al uso de otras sustancias psicoactivas, trastorno mental y del comportamiento, no especificado	0	0	0	1
Episodio depresivo grave sin síntomas psicóticos	0	0	0	1
Trastorno de pánico [ansiedad paroxística episódica]	0	0	0	1
Trastornos mentales y del comportamiento leves, asociados con el puerperio, no clasificados en otra parte	0	0	0	1
TOTAL	42	0	3	551

Terapia Intensiva de Gineco-Obstetricia 112 A

Principales Egresos de terapia enero – junio 2015

Causa	No. de consultas
Parto por cesárea de emergencia	41
Parto por cesárea con histerectomía	11
Parto único espontaneo, presentación cefálica de vértice	9
Leiomioma intramural del útero	6
Sepsis	4
Otras complicaciones puerperales, no clasificadas en otra parte	4
Supervisión de embarazos de alto riesgo	4
Tumor maligno del recto	3
Tumor de comportamiento incierto o desconocido de otros órganos genitales femeninos	3
Neumonía	3
Otras enfermedades inflamatorias pélvicas femeninas	3
Aborto retenido	3
Calculo del uréter	2
Sepsis puerperal	2
Seguimiento postparto, de rutina	2
Abortadora habitual	1
Embarazo tubarico	1
Eclampsia en el embarazo	1
Hemorragia postparto secundaria o tardía	1
Parto múltiple, todos por cesárea	1
Otros	23
Total	128

Terapia Intensiva de Gineco-Obstetricia 112 A

20 Principales Egresos de Terapia Intensiva por grupo de Edad y Sexo enero – junio 2015

CAUSA	< 1	1 - 4	5 - 14	15 - 24	25 - 44
	f	f	f	f	f
Parto por cesárea de emergencia	0	0	0	15	26
Parto por cesárea con histerectomía	0	0	0	2	7
Parto único espontaneo, presentación cefálica de vértice	0	0	0	3	6
Leiomioma intramural del útero	0	0	0	0	2
Sepsis	0	0	0	0	0
Otras complicaciones puerperales, no clasificadas en otra parte	0	0	0	4	0
Supervisión de embarazos de alto riesgo	0	0	0	2	2
Tumor maligno del recto	0	0	0	0	0
Tumor de comportamiento incierto o desconocido de otros órganos genitales femeninos	0	0	0	0	2
Neumonía	0	0	0	0	2
Otras enfermedades inflamatorias pélvicas femeninas	0	0	0	1	1
Aborto retenido	0	0	0	0	3
Calculo del uréter	0	0	0	0	0
Sepsis puerperal	0	0	0	0	2
Seguimiento postparto, de rutina	0	0	0	2	0
Abortadora habitual	0	0	0	1	0
Embarazo tubarico	0	0	0	0	1
Eclampsia en el embarazo	0	0	0	1	0
Hemorragia postparto secundaria o tardia	0	0	0	0	1
Parto múltiple, todos por cesárea	0	0	0	0	0
Otros	0	0	0	5	11
TOTAL	0	0	0	36	66

Terapia Intensiva de Gineco-Obstetricia 112 A

20 Principales Egresos de Terapia Intensiva por grupo de Edad y Sexo enero – junio 2015

CAUSA	45 – 59	60 - 64	65 o +	Total Fem.
	f	f	f	
Parto por cesárea de emergencia	0	0	0	41
Parto por cesárea con histerectomía	2	0	0	11
Parto único espontaneo, presentación cefálica de vértice	0	0	0	9
Leiomioma intramural del útero	3	1	0	6
Sepsis	2	2	0	4
Otras complicaciones puerperales, no clasificadas en otra parte	0	0	0	4
Supervisión de embarazos de alto riesgo	0	0	0	4
Tumor maligno del recto	0	0	3	3
Tumor de comportamiento incierto o desconocido de otros órganos genitales femeninos	1	0	0	3
Neumonía	0	0	1	3
Otras enfermedades inflamatorias pélvicas femeninas	1	0	0	3
Aborto retenido	0	0	0	3
Calculo del uréter	2	0	0	2
Sepsis puerperal	0	0	0	2
Seguimiento postparto, de rutina	0	0	0	2
Abortadora habitual	0	0	0	1
Embarazo tubarico	0	0	0	1
Eclampsia en el embarazo	0	0	0	1
Hemorragia postparto secundaria o tardia	0	0	0	1
Parto múltiple, todos por cesárea	1	0	0	1
Otros	2	1	4	23
TOTAL	14	4	8	128

Terapia Intensiva de Gineco-Obstetricia 112 A

Principales Defunciones de terapia enero – junio 2015

Causa	No. de consultas
Sepsis	1
Tumor maligno del recto	1
Leucemia de células plasmáticas	1
Neumonía	1
Otras enfermedades y afecciones que complican el embarazo, el parto y el puerperio	1
Total	5

Terapia Intensiva de Gineco-Obstetricia 112 A

20 Principales Defunciones de Terapia Intensiva por grupo de Edad y Sexo enero – junio 2015

CAUSA	< 1	1 - 4	5 - 14	15 - 24	25 - 44
	f	f	f	f	f
Sepsis	0	0	0	0	0
Tumor maligno del recto	0	0	0	0	0
Leucemia de células plasmáticas	0	0	0	0	0
Neumonía	0	0	0	0	0
Otras enfermedades y afecciones que complican el embarazo, el parto y el puerperio	0	0	0	1	0
TOTAL	0	0	0	1	0

Terapia Intensiva de Gineco-Obstetricia 112 A

20 Principales Defunciones de Terapia Intensiva por grupo de Edad y Sexo enero – junio 2015

CAUSA	45 – 59	60 - 64	65 o +	Total Fem.
	f	f	f	
Sepsis	0	1	0	1
Tumor maligno del recto	0	0	1	1
Leucemia de células plasmáticas	1	0	0	1
Neumonía	0	0	1	1
Otras enfermedades y afecciones que complican el embarazo, el parto y el puerperio	0	0	0	1
TOTAL	1	1	2	5

Terapia Médica Intensiva 202 A

Comparativo de Productividad enero – junio / 2014-2015

Actividad	2014	2015
Ingresos	209	312
Egresos por mejoría	140	227
Egresos por defunción	94	85
Total	234	312
Interconsultas	558	376
Sesiones de inhaloterapia	5,250	4,012

*Los Egresos se reportan de acuerdo al egreso de una cama censables, no estrictamente a que la defunción haya ocurrido en una cama de cualquier terapia intensiva

Terapia Médica Intensiva 202 A

20 Principales Diagnósticos de Egresos atendidos en el periodo enero – junio 2015

Causa	Femenino	Masculino	Total
Sepsis	16	21	37
Enfermedad renal crónica	16	10	26
Estado de choque	12	13	25
Neumonía bacteriana	14	8	22
Diabetes mellitus no insulino dependiente	7	12	19
Síndrome del choque toxico	5	7	12
Trasplante de riñón	4	5	9
Apendicitis aguda	4	4	8
Lupus eritematoso sistémico	7	1	8
Calculo de conducto biliar con colecistitis	3	4	7
Pancreatitis aguda	1	6	7
Enfermedades del mediastino, no clasificadas en otra parte	0	5	5
Otras obstrucciones intestinales y las no especificadas	3	2	5
Enfermedad diverticular del intestino, parte no especificada, sin perforación ni absceso	5	0	5
Insuficiencia renal aguda	4	1	5
Síndrome de nezelo	0	4	4
Epilepsia y síndromes epilépticos idiopáticos generalizados	0	4	4
Gangrena gaseosa	2	1	3
Enfermedad renal hipertensiva con insuficiencia renal	2	1	3
Enfermedad pulmonar obstructiva crónica	2	1	3
Otros	34	61	95
Total	141	171	312

Terapia Médica Intensiva 202 A

20 Diagnósticos de Egreso por Grupo de Edad y Sexo más frecuentes enero – junio 2015

CAUSA	< 1		1 - 4		5 - 14		15 - 24		25 - 44	
	f	m	f	m	f	m	f	m	f	m
Sepsis	0	0	0	0	0	0	1	2	8	5
Enfermedad renal crónica	0	0	0	0	0	0	1	2	3	2
Estado de choque	0	0	0	0	0	0	2	2	3	2
Neumonía bacteriana	0	0	0	0	0	0	0	0	9	0
Diabetes mellitus no insulino dependiente	0	0	0	0	0	0	0	1	3	6
Síndrome del choque toxico	0	0	0	0	0	0	0	0	0	0
Trasplante de riñón	0	0	0	0	0	0	2	4	2	0
Apendicitis aguda	0	0	0	0	0	0	0	0	0	4
Lupus eritematoso sistémico	0	0	0	0	0	0	5	0	2	1
Calculo de conducto biliar con colecistitis	0	0	0	0	0	0	0	0	3	4
Pancreatitis aguda	0	0	0	0	0	0	0	0	1	5
Enfermedades del mediastino, no clasificadas en otra parte	0	0	0	0	0	0	0	0	0	1
Otras obstrucciones intestinales y las no especificadas	0	0	0	0	0	0	0	0	0	1
Enfermedad diverticular del intestino, parte no especificada, sin perforación ni absceso	0	0	0	0	0	0	0	0	5	0
Insuficiencia renal aguda	0	0	0	0	0	0	0	0	3	0
Síndrome de nezelof	0	0	0	0	0	0	0	0	0	4
Epilepsia y síndromes epilépticos idiopáticos generalizados	0	0	0	0	0	0	0	4	0	0
Gangrena gaseosa	0	0	0	0	0	0	0	0	2	0
Enfermedad renal hipertensiva con insuficiencia renal	0	0	0	0	0	0	0	0	0	0
Enfermedad pulmonar obstructiva crónica	0	0	0	0	0	0	0	0	0	1
Otros	0	0	0	0	0	0	5	5	7	22
TOTAL	0	0	0	0	0	0	16	20	51	58

Terapia Médica Intensiva 202 A

20 Diagnósticos de Egreso por Grupo de Edad y Sexo más frecuentes enero – junio 2015

CAUSA	45 – 59		60 – 64		65 o +		Total Fem.	Total mas	Total gener al
	f	m	f	m	f	m			
Sepsis	3	4	1	5	3	5	16	21	37
Enfermedad renal crónica	2	5	9	1	1	0	16	10	26
Estado de choque	5	6	0	0	2	3	12	13	25
Neumonía bacteriana	4	1	0	2	1	5	14	8	22
Diabetes mellitus no insulino dependiente	3	5	1	0	0	0	7	12	19
Síndrome del choque toxico	5	5	0	0	0	2	5	7	12
Trasplante de riñón	0	1	0	0	0	0	4	5	9
Apendicitis aguda	0	0	0	0	4	0	4	4	8
Lupus eritematoso sistémico	0	0	0	0	0	0	7	1	8
Calculo de conducto biliar con colecistitis	0	0	0	0	0	0	3	4	7
Pancreatitis aguda	0	0	0	0	0	1	1	6	7
Enfermedades del mediastino, no clasificadas en otra parte	0	4	0	0	0	0	0	5	5
Otras obstrucciones intestinales y las no especificadas	3	0	0	0	0	1	3	2	5
Enfermedad diverticular del intestino, parte no especificada, sin perforación ni absceso	0	0	0	0	0	0	5	0	5
Insuficiencia renal aguda	1	1	0	0	0	0	4	1	5
Síndrome de nezelo	0	0	0	0	0	0	0	4	4
Epilepsia y síndromes epilépticos idiopáticos generalizados	0	0	0	0	0	0	0	4	4
Gangrena gaseosa	0	1	0	0	0	0	2	1	3
Enfermedad renal hipertensiva con insuficiencia renal	2	1	0	0	0	0	2	1	3
Enfermedad pulmonar obstructiva crónica	2	0	0	0	0	0	2	1	3
Otros	10	14	1	2	11	18	34	61	95
TOTAL	40	48	12	10	22	35	141	171	312

Terapia Médica Intensiva 202 A

20 Principales Causas de Defunción enero – junio 2015

Causa	Femenino	Masculino	Total
Sepsis	10	11	21
Estado de choque	11	10	21
Neumonía bacteriana	2	4	6
Enfermedad renal crónica	3	3	6
Síndrome del choque toxico	1	2	3
Insuficiencia renal aguda	2	1	3
Diabetes mellitus insulino dependiente	0	2	2
Enfermedad por vih, resultante en neumonía por pneumocystis carinii	0	1	1
Leishmaniasis visceral	1	0	1
Tumor maligno del colon ascendente	1	0	1
Insuficiencia respiratoria aguda	1	0	1
Apendicitis aguda	0	1	1
Enfermedad valvular mitral	1	0	1
Enfermedad renal hipertensiva con insuficiencia renal	1	0	1
Infarto agudo del miocardio	0	1	1
Falla y rechazo de trasplante de riñón	0	1	1
Fibrilación y aleteo ventricular	0	1	1
Insuficiencia cardiaca congestiva	1	0	1
Infarto cerebral	0	1	1
Obstrucción intestinal	0	1	1
Otros	5	5	10
Total	40	45	85

Terapia Médica Intensiva 202 A

Principales Cusas de Defunción más frecuentes por Grupo de Edad y Sexo enero – junio 2015

CAUSA	< 1		1 - 4		5 - 14		15 - 24		25 - 44	
	F	m	f	m	f	m	f	m	f	m
Sepsis	0	0	0	0	0	0	1	1	3	3
Estado de choque	0	0	0	0	0	0	2	1	3	2
Neumonía bacteriana	0	0	0	0	0	0	0	0	1	0
Enfermedad renal crónica	0	0	0	0	0	0	0	0	0	0
Síndrome del choque toxico	0	0	0	0	0	0	0	0	0	0
Insuficiencia renal aguda	0	0	0	0	0	0	0	0	1	0
Diabetes mellitus insulino dependiente	0	0	0	0	0	0	0	0	0	0
Enfermedad por vih, resultante en neumonía por pneumocystis carinii	0	0	0	0	0	0	0	0	0	1
Leishmaniasis visceral	0	0	0	0	0	0	1	0	0	0
Tumor maligno del colon ascendente	0	0	0	0	0	0	0	0	0	0
Insuficiencia respiratoria aguda	0	0	0	0	0	0	0	0	0	0
Apendicitis aguda	0	0	0	0	0	0	0	0	0	1
Enfermedad valvular mitral	0	0	0	0	0	0	0	0	1	0
Enfermedad renal hipertensiva con insuficiencia renal	0	0	0	0	0	0	0	0	0	0
Infarto agudo del miocardio	0	0	0	0	0	0	0	0	0	0
Falla y rechazo de trasplante de riñón	0	0	0	0	0	0	0	1	0	0
Fibrilación y aleteo ventricular	0	0	0	0	0	0	0	0	0	0
Insuficiencia cardiaca congestiva	0	0	0	0	0	0	0	0	0	0
Infarto cerebral	0	0	0	0	0	0	0	0	0	0
Obstrucción intestinal	0	0	0	0	0	0	0	0	0	0
Otros	0	0	0	0	0	0	1	1	0	4
TOTAL	0	0	0	0	0	0	5	4	9	11

Terapia Médica Intensiva 202 A

Principales Cusas de Defunción más frecuentes por Grupo de Edad y Sexo enero – junio 2015

CAUSA	45 – 59		60 - 64		65 o +		Total Fem.	Total mas	Total gener al
	f	m	f	m	f	m			
Sepsis	2	2	1	3	3	2	10	11	21
Estado de choque	4	4	0	0	2	3	11	10	21
Neumonía bacteriana	0	1	0	1	1	2	2	4	6
Enfermedad renal crónica	0	3	2	0	2	0	3	3	6
Síndrome del choque toxico	1	1	0	0	0	1	1	2	3
Insuficiencia renal aguda	1	1	0	0	0	0	2	1	3
Diabetes mellitus insulino dependiente	0	0	0	0	0	2	0	2	2
Enfermedad por vih, resultante en neumonía por pneumocystis carinii	0	0	0	0	0	0	0	1	1
Leishmaniasis visceral	0	0	0	0	0	0	1	0	1
Tumor maligno del colon ascendente	0	0	0	0	1	0	1	0	1
Insuficiencia respiratoria aguda	1	0	0	0	0	0	1	0	1
Apendicitis aguda	0	0	0	0	0	0	0	1	1
Enfermedad valvular mitral	0	0	0	0	0	0	1	0	1
Enfermedad renal hipertensiva con insuficiencia renal	1	0	0	0	0	0	1	0	1
Infarto agudo del miocardio	0	0	0	0	0	1	0	1	1
Falla y rechazo de trasplante de riñón	0	0	0	0	0	0	0	1	1
Fibrilación y aleteo ventricular	0	1	0	0	0	0	0	1	1
Insuficiencia cardiaca congestiva	0	0	0	0	1	0	1	0	1
Infarto cerebral	0	0	0	0	0	1	0	1	1
Obstrucción intestinal	0	0	0	0	0	1	0	1	1
Otros	2	0	0	0	1	0	5	5	10
TOTAL	12	13	3	4	11	13	40	45	85

Terapia Médica Intensiva 202 A Recursos Humanos

Categoría	Turno					Total
	Completo	Matutino	Vespertino	Nocturno	Sab, dom y fest	
Rama médica						
Jefe de servicios	1	0	0	0	0	1
Médico especialista “A”	0	3	1	2	2	8
Médico especialista “C”	0	1	0	0	0	1
Rama de enfermería						
Auxiliar de enfermería “A”	0	1	5	0	0	6
Enfermera especialista “A”	0	3	0	1	0	4
Enfermera especialista “B”	0	2	1	0	0	3
Enfermera especialista “C”	0	3	1	2	0	6
Enfermera general titulada “A”	0	5	0	6	0	11
Enfermera general titulada “B”	0	0	2	1	0	3
Enfermera general titulada “C”	0	4	3	5	0	12
Jefe de enfermera “C”	0	2	0	0	0	2
Rama Paramédica						
Afanadora	0	5	2	4	1	12
Camillero	0	1	1	0	0	2
Inhaloterapeuta	0	0	1	0	1	2
Lavandera en hospital	0	0	1	0	0	1
Terapista	0	1	0	0	0	1
Terapista especializado	0	0	0	1	0	1
Rama afín administrativa						
Apoyo administrativo en salud A 2	0	1	1	0	0	2
Apoyo administrativo en salud A 3	0	2	0	0	1	3
Apoyo administrativo en salud A 4	0	1	0	1	0	2
Apoyo administrativo en salud A 6	0	0	0	0	1	1
Total	1	35	19	23	6	84

Terapéutica Quirúrgica 203 A

Comparativo de Productividad enero – junio / 2014-2015

Cirugías	Año	
	2014	2015
Programadas turno matutino	2,154	2,179
Realizadas turno matutino	1,795	1,864
Suspendidas turno matutino	347	315
Programadas turno vespertino	1,327	1,444
Realizadas turno vespertino	1,030	1,109
Suspendidas turno vespertino	297	335
Programadas turno nocturno	85	67
Realizadas turno nocturno	71	55
Suspendidas nocturno	14	11
Total programadas	3,566	3,690
Total realizadas	2,896	3,028
Total suspendidas	658	661
Total de urgencias	1,988	2,106
Reintervenciones	4	6
Lavados QX y derivaciones (*) (**)	368	461
Cirugías laparoscópicas		
Colecistectomía	789	842
Plastia de hiato	42	44
Apendicetomía	77	88
Otras	119	144
Total cirugías laparoscópicas	1,027	1,118
Total global de cirugías realizadas en t.q.	4,884	5,134

- Lavado QX de cavidad
- ** Aseos QX de fascitis y muñones

Terapéutica Quirúrgica 203 A (Recusos Humanos)

Categoría	Turno					Total
	Completo	Matutino	Vespertino	Nocturno	Sab, dom y fest	
Rama médica						
Jefe de servicio	1	0	0	0	0	1
Médico especialista “C”	0	1	0	0	0	1
Rama de enfermería						
Auxiliar de enfermería “A”	0	6	4	5	0	15
Auxiliar de enfermería “B”	0	2	1	1	0	4
Enfermera especialista “A”	0	4	3	2	0	9
Enfermera especialista “B”	0	1	1	2	0	4
Enfermera especialista “C”	0	5	3	0	0	8
Enfermera general titulada “A”	0	11	7	5	0	23
Enfermera general titulada “B”	0	1	4	2	0	7
Enfermera general titulada “C”	0	18	18	1	0	37
Enfermera jefe de servicios	0	3	0	1	0	4
Jefe de enfermeras “C”	0	0	1	0	0	1
Rama paramédica						
Afanadora	0	5	6	4	3	18
Camillero	0	8	2	3	1	14
Rama afín administrativa						
Apoyo administrativo en salud A 2	0	1	0	0	0	1
Apoyo administrativo en salud A 3	0	0	1	1	1	3
Apoyo administrativo en salud A 4	0	1	1	1	0	3
Apoyo administrativo en salud A 5	0	0	0	1	0	1
Apoyo administrativo en salud A 6	0	2	0	0	0	2
Apoyo administrativo en salud A 7	0	0	1	0	0	1
Total	1	69	53	29	5	157

Anestesiología 203 B

Comparativo de Productividad enero – junio / 2014-2015

Procedimientos perianestésicos	2014	2015
Consulta y valoración preanestésica	12,979	13,230
Interconsultas	950	836
Anestesia general	7,853	6,521
Bloqueos perdúrales	2,686	2,396
Bloqueos subaracnoideos	555	672
Bloqueos mixtos	1,857	1,878
Bloqueos de plexos y troncos nerviosos	51	30
Bloqueo caudal	123	109
Tecnica combinada	776	816
Sedación	1,209	1,599
Local sedación	962	860
Total	30,001	28,947
Manejo de pacientes en postoperatorio	13,772	18,252
Aplicación de catéter intravenosos	1,887	2,885
Mascarilla laríngea	350	374
Analgesia preventiva	11,612	9,250
Otros	402	497
Total de otras actividades	28,023	31,258

Anestesiología 203 B

Comparativo de Productividad enero – junio / 2014-2015

Procedimientos perianestésicos	2014	2015
Anestias realizadas por turno		
Matutino	9,804	9,700
Vespertino	2,925	2,997
Nocturno	975	1,309
Sábados, domingos y días festivos	1,139	875
Total	14,843	14,881
Anestias programadas	10,393	10,958
Anestias suspendidas	1,279	1,231
Anestias de urgencias	5,729	5,154
Anestias realizadas	14,843	14,881

Anestesiología 203 B

Productividad de Consultas de Pacientes por Grupo de Edad y Sexo enero – junio 2015

MES	TOTAL	1a VEZ	SUBS	FEM	MAS	1 - 4		5 - 14		15 - 24	
						m	f	m	F	m	f
Enero	2,017	1,667	350	1,408	609	59	38	47	51	82	245
Febrero	2,734	2,326	408	1,886	848	82	28	59	68	94	333
Marzo	2,372	2,025	347	1,687	685	57	38	43	51	81	233
Abril	2,087	1,862	225	1,342	745	75	43	59	71	91	296
Mayo	2,348	1,917	431	1,637	711	87	49	69	53	62	254
Junio	2,508	2,148	360	1,731	777	55	48	59	80	75	306
TOTAL	14,066	11,945	2,121	9,691	4,375	415	244	336	374	485	1,667

Anestesiología 203 B

Productividad de Consultas de Pacientes por Grupo de Edad y Sexo enero – junio 2015

MES	25 – 34		35-44		45-54		55-64		65-74		75 Y MÁS	
	m	f	m	f	m	f	m	f	m	f	m	f
Enero	69	258	76	264	100	272	88	147	62	74	26	59
Febrero	85	357	108	382	126	410	132	166	79	88	83	54
Marzo	82	277	96	388	111	306	116	263	58	80	41	51
Abril	97	250	100	225	106	223	106	117	65	75	46	42
Mayo	87	348	105	301	83	307	110	219	56	69	52	37
Junio	93	348	119	398	105	238	121	174	89	89	61	50
TOTAL	513	1,838	604	1,958	631	1,756	673	1,086	409	475	309	293

Anestesiología 203 B

Recursos Humanos

Categoría	Turno					Total
	Completo	Matutino	Vespertino	Nocturno	Sab, dom y fest	
Rama médica						
Jefe de servicios	1	3	0	0	0	4
Médico especialista “A”	0	15	5	4	2	26
Médico especialista “B”	0	14	5	1	2	22
Médico especialista “C”	0	27	6	4	0	37
Médico general “B”	0	1	0	0	0	1
Rama Administrativa						
Apoyo administrativo en salud A 2	0	1	0	0	0	1
Apoyo administrativo en salud A 4	0	2	0	0	0	2
Total	1	63	16	9	4	93

Fuente: dirección de recursos humanos

Clínica del Dolor 203 C

Comparativo de Productividad enero – junio / 2014-2015

Actividad	2014				2015			
	Programado	Realizado	% de Avance	Calificación	Programado	Realizado	% de avance	Calificación
Consultas de primera vez	1,217	1,121	92.11	A	1,151	1,191	103.48	V
Consultas subsecuentes	3,854	3,202	83.08	R	3,772	3,704	98.20	V
Total	5,071	4,323	85.25	R	4,923	4,895	99.43	V
Interconsultas		1,346				979		
Procedimientos no Quirúrgicos		697				1,198		

Clínica del Dolor 203 C

20 Principales Motivos de Consulta enero – junio 2015

Causa	Femenino	Masculino	Total	%
Neuralgia del trigémino	254	119	373	7.62
Neuralgia postherpes zoster	208	94	302	6.17
Dolor en la columna dorsal	124	94	218	4.45
Dolor crónico intratable	125	92	217	4.43
Dolor en miembro	115	81	196	4.00
Lumbago con ciática	110	34	144	2.94
Dolor en articulación	92	50	142	2.90
Radiculopatía	105	35	140	2.86
Polineuropatía diabética	80	58	138	2.82
Dolor abdominal localizado en parte superior	99	39	138	2.82
Lumbago no especificado	101	35	136	2.78
Cervicalgia	99	12	111	2.27
Trastornos de disco lumbar y otros, con radiculopatía	63	18	81	1.65
Cefalea	42	36	78	1.59
Estenosis de los agujeros intervertebrales por tejido conjuntivo o por disco intervertebral	55	14	69	1.41
Dolor localizado en otras partes inferiores del abdomen	21	41	62	1.27
Gonartrosis primaria, bilateral	43	17	60	1.23
Dolor facial atípico	27	31	58	1.18
Tumor maligno de la mama, parte no especificada	57	0	57	1.16
Fibromialgia	56	1	57	1.16
Otros	1,400	718	2,118	43.27
Total	3,276	1,619	4,895	100.00

Patologías determinadas conforme al 99.95% de los diagnósticos capturados

Clínica del Dolor 203 C

20 Principales Motivos de Consulta por grupo de Edad y Sexo enero – junio 2015

CAUSA	< 1		1 - 4		5 - 14		15 - 24		25 - 44	
	f	m	f	m	f	m	f	m	f	m
Neuralgia del trigémino	0	0	0	0	0	0	0	0	30	9
Neuralgia postherpes zoster	0	0	0	0	0	0	0	0	4	8
Dolor en la columna dorsal	0	0	0	0	5	0	6	4	29	6
Dolor crónico intratable	0	0	0	0	1	2	5	1	20	11
Dolor en miembro	2	5	2	4	35	28	15	15	25	2
Lumbago con ciática	0	0	0	0	0	0	3	1	15	15
Dolor en articulación	0	0	0	0	1	6	3	1	17	2
Radiculopatía	0	0	0	0	0	0	1	0	17	8
Polineuropatía diabética	0	0	0	0	0	0	0	0	8	6
Dolor abdominal localizado en parte superior	0	0	0	0	9	1	8	6	12	5
Lumbago no especificado	0	0	0	0	0	0	2	0	18	14
Cervicalgia	0	0	0	0	0	0	0	0	21	5
Trastornos de disco lumbar y otros, con radiculopatía	0	0	0	0	0	0	0	0	8	0
Cefalea	0	0	0	0	22	19	3	14	13	2
Estenosis de los agujeros intervertebrales por tejido conjuntivo o por disco intervertebral	0	0	0	0	0	0	0	2	5	2
Dolor localizado en otras partes inferiores del abdomen	0	0	0	2	2	1	2	6	5	2
Gonartrosis primaria, bilateral	0	0	0	0	0	0	0	0	1	0
Dolor facial atípico	0	0	0	0	1	0	1	2	6	4
Tumor maligno de la mama, parte no especificada	0	0	0	0	0	0	0	0	11	0
Fibromialgia	0	0	0	0	0	0	0	0	7	0
Otros	26	53	16	22	40	36	65	42	248	133
TOTAL	28	58	18	28	116	93	114	94	520	234

Clínica del Dolor 203 C

20 Principales Motivos de Consulta por grupo de Edad y Sexo enero – junio 2015

CAUSA	45 – 59		60 - 64		65 o +		Total Fem.	Total mas	Total general
	f	m	f	m	f	m			
Neuralgia del trigémino	63	31	48	13	113	66	254	119	373
Neuralgia postherpes zoster	70	27	19	9	115	50	208	94	302
Dolor en la columna dorsal	40	40	21	11	23	33	124	94	218
Dolor crónico intratable	44	42	17	7	38	29	125	92	217
Dolor en miembro	24	13	2	6	10	8	115	81	196
Lumbago con ciática	26	4	13	3	53	11	110	34	144
Dolor en articulación	25	14	10	2	36	25	92	50	142
Radiculopatía	31	11	13	1	43	15	105	35	140
Polineuropatía diabética	20	21	17	9	35	22	80	58	138
Dolor abdominal localizado en parte superior	26	16	12	6	32	5	99	39	138
Lumbago no especificado	26	6	12	3	43	12	101	35	136
Cervicalgia	34	4	22	2	22	1	99	12	111
Trastornos de disco lumbar y otros, con radiculopatía	29	7	5	3	21	8	63	18	81
Cefalea	4	0	0	0	0	1	42	36	78
Estenosis de los agujeros intervertebrales por tejido conjuntivo o por disco intervertebral	13	2	8	0	29	8	55	14	69
Dolor localizado en otras partes inferiores del abdomen	8	17	1	6	3	7	21	41	62
Gonartrosis primaria, bilateral	4	1	4	0	34	16	43	17	60
Dolor facial atípico	10	12	1	1	8	12	27	31	58
Tumor maligno de la mama, parte no especificada	23	0	3	0	20	0	57	0	57
Fibromialgia	34	1	10	0	5	0	56	1	57
Otros	395	189	161	74	449	169	1,400	718	2,118
TOTAL	949	458	399	156	1,132	498	3,276	1,619	4,895

Clínica del Dolor 203 C

Principales Cirugías y Procedimientos no Quirúrgicos enero – junio 2015

Causa	Femenino	Masculino	Total
Inyección o infusión de otra sustancia terapéutica o profiláctica	326	147	473
Punción espinal	83	76	159
Inyección o infusión de sustancia quimioterapéutica contra cáncer	76	74	150
Inyección de sustancia terapéutica de acción local en otro tejido blando	78	62	140
Destrucción de nervios craneales y periféricos	29	22	51
Inyección de sustancia terapéutica en articulación o ligamento	47	3	50
Inyección de nervio craneal o periférico, no especificado de otra manera	22	13	35
Inyección de anestesia dentro de nervio craneal o periférico con fines analgésicos	20	14	34
Inyección de anestésico en el conducto espinal para analgesia	13	13	26
Inserción de cateter en conducto espinal para infusión de sustancias terapéuticas o paliativas	14	5	19
Otra terapia térmica	13	1	14
Inyección de sustancia terapéutica en bolsa sinovial	9	0	9
Otra inyección en nervio o ganglio simpático	3	4	7
Inyección de anestésico en nervio simpático con fines analgésicos	3	3	6
Inyección de otro agente excepto neuroléptico	3	1	4
Inyección de agente neuroléptico en nervio simpático	3	1	4
Inyección de otro agente en canal espinal	3	0	3
Denervación percutánea de faceta	3	0	3
Inyección de sustancia terapéutica en articulación temporomandibular	2	1	3
Inyección de agente destructivo en el conducto espinal	1	1	2
Otros	4	2	6
Total	755	443	1,198

Clínica del Dolor 203 C

Principales Cirugías y Procedimientos no Quirúrgicos por grupo de Edad y Sexo enero – junio 2015

CAUSA	< 1		1 - 4		5 - 14		15 - 24		25 - 44	
	f	m	f	m	f	m	f	m	f	m
Inyección o infusión de otra sustancia terapéutica o profiláctica	0	0	0	0	0	0	2	9	69	31
Punción espinal	0	0	0	0	0	0	14	37	44	25
Inyección o infusión de sustancia quimioterapéutica contra cáncer	0	0	0	0	0	0	12	38	43	25
Inyección de sustancia terapéutica de acción local en otro tejido blando	0	0	0	0	0	0	2	5	17	12
Destrucción de nervios craneales y periféricos	0	0	0	0	0	0	0	0	2	5
Inyección de sustancia terapéutica en articulación o ligamento	0	0	0	0	0	0	0	0	6	0
Inyección de nervio craneal o periférico, no especificado de otra manera	0	0	0	0	0	0	2	0	4	1
Inyección de anestesia dentro de nervio craneal o periférico con fines analgésicos	0	0	0	0	0	0	2	4	5	2
Inyección de anestésico en el conducto espinal para analgesia	0	0	0	0	0	0	0	0	2	5
Inserción de cateter en conducto espinal para infusión de sustancias terapéuticas o paliativas	0	0	0	0	0	0	0	0	0	1
Otra terapia térmica	0	0	0	0	0	0	0	0	1	0
Inyección de sustancia terapéutica en bolsa sinovial	0	0	0	0	0	0	0	0	1	0
Otra inyección en nervio o ganglio simpático	0	0	0	0	0	0	0	1	0	0
Inyección de anestésico en nervio simpático con fines analgésicos	0	0	0	0	0	0	0	0	2	0
Inyección de otro agente excepto neuroléptico	0	0	0	0	0	0	0	0	1	1
Inyección de agente neuroléptico en nervio simpático	0	0	0	0	0	0	0	0	1	0
Inyección de otro agente en canal espinal	0	0	0	0	0	0	0	0	2	0
Denervación percutánea de faceta	0	0	0	0	0	0	0	0	0	0
Inyección de sustancia terapéutica en articulación temporomandibular	0	0	0	0	0	0	0	0	1	0
Inyección de agente destructivo en el conducto espinal	0	0	0	0	0	0	0	0	0	0
Otros	0	0	0	0	0	0	0	0	1	0
Total	0	0	0	0	0	0	34	94	202	108

Clínica del Dolor 203 C

Principales Cirugías y Procedimientos no Quirúrgicos por grupo de Edad y Sexo enero – junio 2015

CAUSA	45 – 59		60 - 64		65 o +		Total Fem.	Total mas	Total general
	f	m	f	m	f	m			
Inyección o infusión de otra sustancia terapéutica o profiláctica	128	50	38	11	89	46	326	147	473
Punción espinal	11	7	4	3	10	4	83	76	159
Inyección o infusión de sustancia quimioterapéutica contra cáncer	9	6	3	3	9	2	76	74	150
Inyección de sustancia terapéutica de acción local en otro tejido blando	23	23	7	8	29	14	78	62	140
Destrucción de nervios craneales y periféricos	8	5	5	5	14	7	29	22	51
Inyección de sustancia terapéutica en articulación o ligamento	14	0	4	1	23	2	47	3	50
Inyección de nervio craneal o periférico, no especificado de otra manera	4	3	2	0	10	9	22	13	35
Inyección de anestesia dentro de nervio craneal o periférico con fines analgésicos	4	3	1	2	8	3	20	14	34
Inyección de anestésico en el conducto espinal para analgesia	3	4	0	3	8	1	13	13	26
Inserción de cateter en conducto espinal para infusión de sustancias terapéuticas o paliativas	5	1	2	2	7	1	14	5	19
Otra terapia térmica	6	0	1	1	5	0	13	1	14
Inyección de sustancia terapéutica en bolsa sinovial	5	0	0	0	3	0	9	0	9
Otra inyección en nervio o ganglio simpático	1	2	0	0	2	1	3	4	7
Inyección de anestésico en nervio simpático con fines analgésicos	0	1	0	0	1	2	3	3	6
Inyección de otro agente excepto neuroléptico	2	0	0	0	0	0	3	1	4
Inyección de agente neuroléptico en nervio simpático	0	0	0	0	2	1	3	1	4
Inyección de otro agente en canal espinal	0	0	0	0	1	0	3	0	3
Denervación percutánea de faceta	0	0	3	0	0	0	3	0	3
Inyección de sustancia terapéutica en articulación temporomandibular	0	1	1	0	0	0	2	1	3
Inyección de agente destructivo en el conducto espinal	1	0	0	0	0	1	1	1	2
Otros	2	0	0	0	1	2	4	2	6
Total	226	106	71	39	222	96	755	443	1,198

Clínica del Dolor 203 C

Actividades y Procedimientos Relevantes enero - junio 2015

Consultas	Algología	Cuidados Paliativos	Total
No. de Médicos	11	1	12
1ª VEZ (Adultos)	745	302	1,047
Pediatría 1ª Vez.	58	0	58
Total global de consultas 1ra. Vez	803	302	1,105
Subsecuentes (Adultos)	2,287	1,036	3,323
Pediatría Subs.	261	1	262
Total global de consultas subsecuentes	2,548	1,037	3,585

Interconsultas	Algología	Cuidados Paliativos	Total
Interconsultas 1ª Vez. (Adultos)	66	189	255
Interconsultas Pediátricas 1ª Vez.	41	7	48
Total global de interconsultas 1ra. Vez	176	298	474
Interconsultas subs. (Adultos)	15	34	49
Interconsultas Pediátricas Subs.	499	162	661
Total global de interconsultas subsecuentes	514	196	710

Nutrición	Algología	Cuidados Paliativos	Total
Consulta De atención nutricional 1ª vez.	73	184	257
Consulta de Atención nutricional en pediatría 1ª vez.	7	1	8
Total global de atención nutricional 1ra. Vez	80	185	265
Consulta de atención Nutricional (ADULTOS) subs.	39	40	79
Consulta de atención nutricional EN PEDIATRÍA Subs.	6	0	6
Total global de atención nutricional subs.	45	40	85

Clínica del Dolor 203 C

Actividades y Procedimientos Relevantes enero - junio 2015

Actividades	Algología	Cuidados Paliativos	Total
Neuroablación por radiofrecuencia en ganglio de Gasser	9	0	9
Neuroablación por radiofrecuencia de ramas trisemanales	19	0	19
Neuroablación por radiofrecuencia Facetaria	5	1	6
Neuroablación por radiofrecuencia de nervios periféricos	8	1	9
Bloqueo de nervio glossofaríngeo bajo control radiológico	1	0	1
Bloqueo de otros pares craneales bajo control radiológico	5	0	5
Bloqueo epidural	19	4	23
Bloqueo epidural con esteroides	2	1	3
Bloqueo espláncnicoceliaco con C/R	2	2	4
Bloqueo simpático lumbar con control radiológico	6	3	9
Bloqueo ganglio estelar con control radiológico	3	1	4
Bloqueo de nervio simpático sin control radiológico	2	0	2
Bloqueo de nervio craneal sin control radiológico	32	2	34
Bloqueo de nervio periféricos sin control radiológico	31	4	35
Inyección de otro agente excepto neurolitico	3	0	3
Infiltración intraarticular	57	0	57
INFILTRACIÓN EN BOLSA SINOVIAL MULTIFOCAL	4	0	4
Infiltración en tendón multifoca	2	0	2
Bombas de infusión	5	13	18
Administración de morfina	18	39	57
Administración de medicamentos intramuscular	20	3	23
Administración de medicamentos SC	18	49	67
Aplicación de toxinas botulinica	0	1	1
Infusiones endovenosas	289	179	468
Retiro de cateter	2	0	2
Aplicaciones térmicas	14	0	14
Quimioterapias	0	117	117
Recolección o extracción de liquido cefalorraquídeo	0	157	157
Otros procedimientos	0	1	1
Total	576	578	1,154

Clínica del Dolor 203 C

Actividades Relevantes en pacientes de Cuidados Paliativos

Consultas	Total
Atención telefónica de pacientes	41
Sesiones de terapias tanatológicas (adultos)	9
Nº personas de Terapias Tanatológicas (Adultos)	29
Sesiones de psicoterapia grupal (pediatría)	13
Nº Personas de psicoterapia grupal (pediatría)	20
Cuidadores primarios capacitados	23
Visitas domiciliarias (adultos)	1
Visitas domiciliarias (pediátricas)	0
TOTAL	136

Resumen médicos elaborados

Interconsultas	Total
Algología adultos	21
Cuidados paliativos	2
Pediatría algológica	2
Pediatría paliativa	0
Total	25

Clínica del Dolor 203 C

Recursos Humanos

SERVICIO	TURNO					TOTAL
	COMPLETO	MATUTINO	VESPERTINO	NOCTURNO	SAB, DOM Y FES	
Rama Médica						
Jefe de servicio	1	0	0	0	0	1
Médico especialista “A”	0	1	0	0	0	1
Médico especialista “B”	0	1	0	0	0	1
Médico especialista “C”	0	5	1	0	0	6
Médico general “A”	0	1	0	0	0	1
Rama enfermería						
Enfermera general titulada “A”	0	3	0	0	0	3
Enfermera general titulada “B”	0	1	0	0	0	1
Enfermera general titulada “C”	0	1	1	0	0	2
Enfermera especialista “A”	0	1	0	0	0	1
Enfermera especialista “C”	0	1	0	0	0	1
Rama paramédica						
Técnico en estadística en área medica	0	1	0	0	0	1
Afanadora	0	0	1	0	0	1
Camillero	0	1	0	0	0	1
Rama de investigación						
Investigador en ciencias médicas B	1	0	0	0	0	1
Rama afin administrativa						
Apoyo administrativo en salud A 2	0	1	0	0	0	1
Apoyo administrativo en salud A 6	0	1	0	0	0	1
Apoyo administrativo en salud A 7	0	1	1	0	0	2
Total	2	20	4	0	0	26

Vigilancia Epidemiológica 204 A

Infecciones Nosocomiales (casos detectados) enero – junio 2015

Total de casos de infección nosocomial	
No. de casos	923
Tasa por 100 egresos	3.66

Número de Sitios de Infección, por paciente enero – junio 2015

Número de Infecciones	
Con una infección	581
Con dos infecciones	104
Con tres infecciones	25
Con cuatro infecciones	9
Con cinco infecciones y mas	4
Total de pacientes con infección nosocomial	723

Casos de Infección Nosocomial, por Grupo de Edad y Sexo

Grupo de edad	Masculino		Femenino		Indiferenciado		Total	
	Casos	Tasa	Casos	Tasa	Casos	Tasa	Casos	Tasas
Menos - de un mes	32	3.50	9	0.95			41	2.18
1 a 11 meses	43	26.38	18	20.00			61	24.11
1 – 4 años	9	7.03	1	1.45			10	5.08
5 – 15 años	14	5.19	8	4.28			22	4.81
15-24 años	57	5.48	48	2.39			105	3.44
25-44 años	156	5.79	90	2.04			246	3.46
45-64 años	158	4.62	137	3.22			295	3.84
65 + años	68	3.50	75	3.53			143	3.52
Total	537	4.96	386	2.69			923	3.66

Vigilancia Epidemiológica 204 A

Infecciones Nosocomiales (Casos de Infección Nosocomial por Sitio de Infección) enero – junio 2015

Sitio de Infección	Casos	No Casos	Total
Absceso epidural y subdural	0	0	0
Bacteriemia no demostrada en adultos	16	18	34
Bacteriemia no demostrada en niños	23	4	27
Bacteriemia primaria	67	8	75
Bacteriemia relacionada a tratamiento intravenoso	22	1	23
Bacteriemia secundaria	13	5	18
Celulitis	2	1	3
Candidiasis	0	0	0
Colangitis	0	0	0
Conjuntivitis	25	2	27
Gastroenteritis	16	15	31
Empiema	8	2	10
Encefalitis	0	0	0
Endocarditis	2	0	2
Enterocolitis	0	1	1
Endoftalmitis	0	0	0
Flebitis	8	1	9
Infección de sitio de inserción del cateter tunel apuerto subc.	29	2	31
Infección de herida quirúrgica profunda	28	4	32
Infección de herida quirúrgica superficial	83	9	92

Vigilancia Epidemiológica 204 A

Infecciones Nosocomiales (Casos de Infección Nosocomial por Sitio de Infección) enero – junio 2015

Sitio de Infección	Casos	No Casos	Total
Infección de órganos y espacios	53	1	54
Infecciones de vías áreas bajas	32	15	47
Infecciones de vías áreas superiores	16	1	17
Infección de vías urinarias	154	23	177
Infección en sitio de venopunción	0	0	0
Infección plural	0	0	0
Infección relacionada a cateter	1	2	3
Mediastinitis	0	0	0
Meningitis	1	0	1
Neumonía	248	45	293
Neuroinfección	10	2	12
Onfalitis	1	0	1
Otitis	0	0	0
Pericarditis	0	1	1
Peritonitis	24	4	28
Sinusitis	0	0	0
Tejidos blandos de piel	35	5	40
Varicela	0	0	0
Ventriculitis	5	2	7
Otros	1	0	1
Total	923	174	1,097

Vigilancia Epidemiológica 204 A

Infecciones Nosocomiales

Microorganismos Aislados en Infecciones Nosocomiales enero – junio 2015

Microorganismos aislados	Número	Microorganismos aislados	Número
Acinetobacter Baumannii	51	Haemophilus influenzae	1
Acinetobacter spp	1	Klebsiella oxytoca	8
Aeromonas spp	0	Klebsiella pneumoniae	40
Candida albicans	25	Morganella morganii	2
Candida SPP	15	Microspodium	0
Candida pseudotropicalis	2	Proteus mirabilis	5
Candida tropicalis	9	Proteus SPP	0
Citrobacter freundii	1	Proteus vulgaris	0
Citrobacter SPP	1	Providencia RETTGERII	0
Clostridium perfringens	0	Pseudomonas Aeruginosa	61
Clostridium difficile	3	Pseudomonas fluorescens	0
Clostridium SSP	0	Pseudomonas SPP	0
Enterobacter aerogenes	2	Serratia Marcescens	16
Enterobacter cloacae	20	Serratia spp	0
Enterobacter spp	0	Stenotrofomonas Maltophila	7
Enterococo bovis	0	Corinebacterium spp	8
Enterococo facium	5	Streptococcus viridans	1
Enterococo fecalis	17	Streptococcus SPP	0
Enterococo spp	0	Enterobacter freundii	0
Escherichia coli	97	Otros Germenés	40
Estafilococo aureus	45	No se aislo	99
Estafilococo epidermis	26	No se cultivo	434
Streptococo viridians	3		

Vigilancia Epidemiológica 204 A

Infecciones Nosocomiales (por Servicio de Hospitalización) enero – junio 2015

Servicio	Número de infecciones	Egresos	Tasa
Otorrinolaringología	4	766	0.5
Oftalmología	2	1,005	0.2
Medicina interna 103B	18	846	2.1
Cirugía plástica	6	607	1.0
Urología	25	1,418	1.8
Nefrología	42	1,320	3.2
Ortopedia	18	659	2.7
Gastroenterología	28	1,071	2.6
Cirugía general 107	11	221	5.0
Medicina interna 108	31	911	3.4
Dermatología	3	69	4.3
Medicina interna 110	28	817	3.4
Geriatría	4	336	1.2
Oncología	58	2,069	2.8
Hematología	47	751	6.3
Cunero patológico	0	0	0
Ginecología y obstetricia	21	2,982	0.7
Terapia medica central	48	172	27.9
Quirofanos centrales	2	0	0
Anestesiología	0	0	0
Radiología	2	0	0
Cardiología	29	462	6.3

Vigilancia Epidemiológica 204 A

Infecciones Nosocomiales (por Servicio de Hospitalización) enero – junio 2015

Servicio	Número de infecciones	Egresos	Tasa
Cirugía general 303	29	860	3.4
Transplantes	2	83	2.4
Cirugía general 305	37	1,086	3.4
Cirugía vascular y Angiología	4	419	1.0
Cirugía general 306	27	714	3.8
Cirugía general 307	12	707	1.7
Urgencias	26	6,077	0.4
Neurología y neurocirugía	114	747	15.3
Reumatología	5	126	4.0
Endocrinología	2	168	1.2
Infectología	34	170	20.0
Neumología	41	470	8.7
Pediatría	163	3,336	4.9
Depto. de nutrición	0	0	0
Total	923	25,196	3.66

Vigilancia Epidemiológica 204 A

CERTIFICADOS DE DEFUNCION Y AUTOPSIAS REVISADOS

Certificados de Defunción	1,541
Autopsias provisionales	38
Autopsias finales	69
Numero de expedientes revisados	0

Vigilancia de Exposición a VIH, Hepatitis B y Hepatitis C *

Casos en seguimiento ** de 2014	207
Casos nuevos, enero – junio 2015	117
Total	324

**El seguimiento epidemiológico se realiza durante 12 meses

Notificación de Probables Eventos Adversos a la Unidad de Calidad

Infecciones nosocomiales notificadas como evento adverso*	923
Casos Notificados como Probables	47
No Casos Estudiados	0

Número de reportes en el periodo	20
----------------------------------	----

Actividades de capacitación

Número de platicas dadas en el periodo	83
Número de personas capacitadas	1,553
Número de personas capacitadas en la feria de higiene de manos	199

* Se refiere a exposición por accidente con punzo cortantes o salpicaduras de material infeccioso

** el seguimiento epidemiológico se realiza durante 12 meses

Fuente: departamento de vigilancia epidemiológica

Vigilancia Epidemiológica 204 A

**Estudios Epidemiológicos de casos nuevos, descartados y seguimientos notificados a la SSA
ene - jun 2015**

Diagnósticos	Casos	NO Casos	Seguimiento	Total
Actinomicetoma torácico				
Brucelosis	2	0	0	2
Cisticercosis	9	0	0	9
*Cólera	1	0	0	1
Defectos de tubo neural	5	1	3	9
Dengue	1	0	0	1
* Enfermedad febril exantemáticas	0	0	0	0
Encefalitis viral	2	0	0	2
Enfermedad de Chagas	0	0	1	1
Enfermedad de creutzfeld-jacobs	0	0	1	1
* Evento temporalmente asociado a vacunación	0	0	0	0
Hepatitis A	0	0	0	0
Hepatitis B	2	2	1	5
Hepatitis C	6	1	3	10
Herpes viral (no especificada)	0	0	0	0
Histoplasmosis	0	0	1	1
*Influenza	20	1	3	24
Leptospirosis	1	0	0	1
Meningitis bacteriana	0	0	0	0
*Meningitis	3	1	0	4
Meningococemia	0	1	0	1
Mordedura de otros mamíferos	0	0	0	0
Mordedura de perro	2	0	0	2
Mordedura de rata	0	0	0	0
Picadura de abeja	0	0	0	0
*Muerte materna	0	0	0	0
Neuroinfección	3	3	2	8
Rotavirus	0	0	0	0

Vigilancia Epidemiológica 204 A

Estudios Epidemiológicos de casos nuevos, descartados y seguimientos notificados a la SSA ene - jun 2015

Diagnósticos	Casos	NO Casos	Seguimiento	Total
*Paludismo	0	0	0	0
*Parálisis flácida aguda	0	0	0	0
Sida	35	0	102	137
Sifilis	2	0	0	2
Síndrome coqueluchoide	1	1	0	2
Síndrome de Guillain barre	1	0	4	5
T.B. Ganglionar	6	0	2	8
T.B. Genitourinaria	1	0	0	1
T.B. Meningea	4	0	6	10
T.B. Miliar	1	2	7	10
T.B. Mixta	4	0	0	4
T.B. Osea	0	0	0	0
T.B. Otras formas	6	2	3	11
T.B. Piel y Tejido Subcutaneo	1	0	0	1
T.B. Pleural	1	0	0	1
T.B. Pulmonar	14	5	24	43
T.B. Renal	1	0	0	1
Toxoplasmosis	0	0	0	0
Virus chikungunya	0	0	0	0
Vih Positivo	0	1	0	1
VHP	0	0	0	0
Virus chikungunya	6	0	1	7
Total	141	21	164	326

Notificación de brotes de infección nosocomial

Deciduoendometritis nosocomial	0
Neumonía asociada a ventilador	1
Infección nosocomial por AC. baumannii	0

Vigilancia Epidemiológica 204 A

Recursos Humanos

Categoría	Turno					Total
	Completo	Matutino	Vespertino	Nocturno	Sab, dom y fest	
Rama médica						
Jefe de servicios	1	0	0	0	0	1
Médico especialista “A”	0	1	0	0	0	1
Médico especialista “C”	0	3	2	0	0	5
Médico general “A”	0	1	0	0	2	3
Rama de enfermería						
Auxiliar de enfermería “A”	0	0	1	0	0	1
Enfermera especialista “A”	0	1	0	0	0	1
Enfermera especialista “C”	0	0	1	1	0	2
Enfermera general titulada “A”	0	1	0	0	0	1
Enfermera general titulada “B”	0	1	0	0	0	1
Enfermera general titulada “C”	0	6	0	0	0	6
Enfermera jefe de servicio	0	1	0	0	0	1
Rama paramédica						
Afanadora	0	1	0	0	0	1
Inhaloterapia	0	0	1	0	0	1
Rama afin administrativa						
Apoyo administrativo en salud A 3	0	1	0	0	0	1
Apoyo administrativo en salud A 4	0	0	0	0	1	1
Apoyo administrativo en salud A 6	0	1	0	0	0	1
Apoyo administrativo en salud A 7	0	1	1	0	0	2
Total	1	19	6	1	3	30

Laboratorio Central y Periféricos 205 A

Comparativo de Productividad por Servicio enero – junio / 2014-2015

Servicio	2014					
	Personas			Estudios		
	Prog	Real	%	Prog	Real	%
Central		150,873			1,228,231	
Urgencias adultos		12,990			181,911	
Urgencias pediátricas		2,009			19,066	
Terapia médica intensiva (202)		1,739			24,486	
Cardiovascular		1,948			23,862	
Dermatología		1,339			3,579	
Genética		1,159			5,490	
Hematología		13,179			38,357	
Neumología		1,566			8,112	
Pediatría		32,022			97,394	
Banco de sangre		27,127			128,709	
Total	223,100	246,316	110.41	1,620,261	1,759,562	108.60

Servicio	2015					
	Personas			Estudios		
	Prog	Real	%	Prog	Real	%
Central		151,673			1,193,096	
Urgencias adultos		22,921			284,896	
Urgencias pediátricas		2,162			17,800	
Terapia médica intensiva (202)		1,383			22,318	
Alergia		355			355	
Cardiovascular		1,089			13,068	
Dermatología		1,515			4,032	
Genética		900			4,601	
Hematología		13,094			38,214	
Neumología		1,498			7,235	
Pediatría		24,826			101,330	
Banco de sangre		39,787			184,322	
Total	222,438	261,203	117.43	1,665,846	1,871,267	112.33

Laboratorio Central y Periféricos 205A (10 Principales Estudios de Laboratorio Convencionales enero - junio 2015)

Estudios	No. de estudios
Electrolitos	338,836
Química sanguínea	308,551
Pruebas de funcionamiento hepático	233,869
Pruebas de trombosis y hemostasia	137,083
Biometría hemática	136,452
Perfil de lípidos	115,785
Grupo sanguíneo y RH	89,986
Ácido úrico	55,216
Bacteriología	32,616
General de orina	25,585
Otros	40,966
Total	1,514,945

10 Principales Estudios de Laboratorio Especiales enero – junio 2015

Estudios	No. de estudios
Pruebas especiales de inmunohematología	75,111
Pruebas inmunológicas	49,954
Hormonas	36,925
Gases en sangre	34,384
Deshidrogenasa láctica total	31,436
Gamma glutamil transpeptidasa	30,221
Lipasa en sangre	19,190
Marcadores tumorales	18,650
Frotis	15,029
Amilasa en sangre	14,031
Otros	31,391
Total	356,322

Laboratorio Central Y Periféricos 205 A

Recursos Humanos

Categoría	Turno					Total
	Completo	Matutino	Vespertino	Nocturno	Sab, dom y fest	
Rama médica						
Cirujano dentista “A”	0	1	0	0	0	1
Jefe de servicio	1	0	0	0	0	1
Médico general “A”	0	1	0	0	0	1
Médico general “C”	0	2	0	0	0	2
Supervisor médico en área normativa	0	1	0	0	0	1
Rama paramédica						
Afanadora	0	17	0	0	2	19
Auxiliar de cocina en hospital	0	1	0	0	0	1
Biólogo “A”	0	1	1	0	0	2
Laboratorista “A”	0	14	0	0	1	15
Laboratorista “B”	0	1	0	1	0	2
Promotor en salud	0	1	0	0	0	1
Químico “A”	0	10	5	3	2	20
Químico “B”	0	2	0	0	0	2
Químico “C”	0	2	0	0	0	2
Químico de sección de laboratorio de a. C. “A”	0	3	1	0	0	4
Químico jefe de sección de lab. A. C. “C”	0	1	0	0	0	1
Tec. Esp. en biológicos y reactivos	0	2	0	0	0	2
Técnico electrodiagnóstico	0	1	0	0	0	1
Técnico laboratorista “A”	0	36	4	15	5	60
Técnico laboratorista “B”	0	7	0	1	0	8
Veterinario “A”	0	0	0	0	1	1

Laboratorio Central Y Periféricos 205 A

Recursos Humanos

Categoría	Turno					Total
	Completo	Matutino	Vespertino	Nocturno	Sab, dom y fest	
Rama de enfermería						
Auxiliar de enfermería “A”	0	1	0	0	0	1
Rama afín administrativa						
Apoyo administrativo en salud A 2	0	2	0	0	0	2
Apoyo administrativo en salud A 3	0	4	0	0	1	5
Apoyo administrativo en salud A 4	0	6	0	2	0	8
Apoyo administrativo en salud A 5	0	2	1	1	0	4
Apoyo administrativo en salud A 6	0	5	1	1	1	8
Apoyo administrativo en salud A 7	0	1	0	1	0	2
Apoyo administrativo en salud A 8	0	1	0	0	0	1
Soporte administrativo “C”	1	0	0	0	0	1
Total	2	126	13	25	13	179

Laboratorio Central

Principales Estudios Auxiliares de Diagnóstico por servicio enero – junio 2015

Estudios	No. de estudios
Química sanguínea	242,871
Electrolitos	236,162
Pruebas de funcionamiento hepático	169,308
Pruebas de trombosis y hemostasia	95,117
Perfil de lípidos	84,737
Biometría hemática	72,819
Ácido úrico	43,617
Hormonas	36,925
Pruebas inmunológicas	34,440
Bacteriología	22,032
Otros	155,068
Total	1,193,096

Laboratorio Central Y Periféricos 205 A enero – junio 2015

Urgencias

Estudios	No. de estudios
Electrolitos	61,389
Pruebas de funcionamiento hepático	44,754
Química sanguínea	40,540
Pruebas de trombosis y hemostasia	26,589
Perfil de lípidos	26,222
Biometría hemática	21,193
Gases en sangre	18,512
Ácido úrico	9,179
Deshidrogenasa Láctica (Total)	7,947
Gamma Glutamil Transpeptidasa	7,908
Otros	20,663
Total	284,896

Laboratorio Central Y Periféricos 205 A

Principales Estudios Auxiliares de Diagnósticos por servicio enero – junio 2015

Dermatología

Estudios	No. de estudios
Diagnostico directo (micología)	1,404
Cultivo micológico (Bence Jones)	1,304
Tipificación de cepas	1,304
Baciloscopias	14
Histoplasmina	3
Esporotricina	3
Total	4,032

Laboratorio Central Y Periféricos 205 A enero – junio 2015

Terapia Intensiva

Estudios	No. de estudios
Gases en sangre	11,223
Electrolitos	3,641
Química sanguínea	2,018
Pruebas de trombosis y hemostasia	1,455
Pruebas de funcionamiento hepático	1,361
Biometría hemática	1,042
Perfil de lípidos	542
Ácido úrico	309
Deshidrogenasa láctica (total)	161
Gamma Glutamyl Transpeptidasa	138
Otros	428
Total	22,318

Laboratorio Central Y Periféricos 205 A

Principales Estudios Auxiliares de Diagnóstico por servicio enero – junio 2015

Banco de Sangre

Estudios	No. de estudios
Grupo sanguíneo y RH	85,388
Pruebas especiales	71,514
Pruebas inmunológicas	15,501
Biometría hemática	11,919
Total	184,322

Cardiología

Estudios	No. de estudios
Electrolitos	5,445
Química sanguínea	1,089
Gases en sangre	1,089
Biometría hemática	1,089
Lactato	1,089
Osmolaridad	1,089
Bun	1,089
Oximetrías	1,089
Total	13,068

Laboratorio Central Y Periféricos 205 A Principales Estudios Auxiliares de Diagnóstico por servicio ene – jun 2015

Genética

Estudios	No. de estudios
Bandas	2,440
Cultivos	934
PCR	911
Secuenciación	220
Extracción DNA	73
FISH	13
Análisis bioquímico	10
Total	4,601

Hematología

Estudios	No. de estudios
Biometría hemática	17,929
Erotis	8,547
Pruebas de trombosis y hemostasia	6,009
Pruebas especiales de inmunohematología, trombosis y hemostasia	3,596
Citología medula ósea	1,178
Coombs	462
Especiales de citomorfología	365
Bacteriología de liquido cefalorraquídeo	112
Grupo sanguíneo y RH	7
Factor V Leyden	5
Otros	4
Total	38,214

Laboratorio Central Y Periféricos 205 A

Principales Estudios Auxiliares de Diagnóstico por servicio enero – junio 2015

Neumología

Estudios	No. de estudios
Cultivo de micobacterias	3,525
Baciloscopias	2,995
Adenosin de aminasa	479
Tipificación de micobacterias	191
Antibiogramas/Drogosensibilidad	45
Total	7,235

Alergia

Estudios	No. de estudios
Productos de Alérgenos (ML) para diagnostico	169
Precipitinas contra proteínas de leche	139
Precipitinas aviarias	22
Pruebas de esterilidad de alérgenos	19
Pruebas para valorar inmunidad celular	6
Total	355

Laboratorio Central Y Periféricos 205 A

Principales Estudios Auxiliares de Diagnóstico por servicio enero – junio 2015

Urgencias Pediatría

Estudios	No. de estudios
Electrolitos en sangre	5,443
Química sanguínea	3,340
Biometría hemática	2,218
Pruebas de funcionamiento hepático	2,056
Pruebas de trombosis y hemostasia	1,861
Examen general de orina	789
Perfil de lípidos	406
Gases en Sangre	391
Ácido úrico	316
Gamma Glutamil Transpeptidasa	266
Otros	714
Total	17,800

Laboratorio Central Y Periféricos 205 A

Principales Estudios Auxiliares de Diagnóstico por servicio enero – junio 2015

Pediatría

Estudios	No. de estudios
Electrolitos	26,756
Química sanguínea	18,693
Pruebas de funcionamiento hepático	16,390
Biometría hemática	8,243
Pruebas de trombosis y hemostasia	6,052
Perfil de lípidos	3,878
Bacteriología	3,237
Gases en sangre	3,169
Coproparasitoscopico	2,759
Frotis	2,085
Otros	10,068
Total	101,330

Departamento de Nutrición 204 G

Actividad	2014				2015			
	Programado	Realizado	% de Avance	Calificación	Programado	Realizado	% de avance	Calificación
Consultas de primera vez	0	0	0		2,004	1,710	85.33	R
Consultas subsecuentes	0	0	0		1,554	1,768	113.77	V
Total	0	0	0		3,558	3,478	97.75	V

Departamento de Nutrición 204 G

Principales consultas enero – junio 2015

Causa	Femenino	Masculino	Total	%
Obesidad debida a exceso de calorías	977	277	1,254	36.06
Desequilibrio de los constituyentes en la dieta	703	367	1,070	30.76
Problemas relacionados con la dieta y hábitos alimentarios inapropiados	565	153	718	20.64
Desnutrición proteicoalorica severa, no especificada	99	57	156	4.49
Desnutrición proteicoalorica leve	46	43	89	2.56
Desnutrición proteicoalorica moderada	30	37	67	1.93
Obesidad inducida por drogas	46	12	58	1.67
Deficiencia de múltiples elementos nutricionales	6	10	16	0.46
Deficiencia de ácidos grasos esenciales [age]	4	5	9	0.26
Retardo del desarrollo debido a desnutrición proteicoalorica	5	2	7	0.20
Diabetes mellitus insulino-dependiente, sin mención de complicación	4	2	6	0.17
Desnutrición proteicoalorica, no especificada	1	1	2	0.06
Deficiencia de cobre	2	0	2	0.06
Deficiencia de hierro	1	1	2	0.06
Anemia nutricional, no especificada	0	1	1	0.03
Deficiencia dietética de zinc	1	0	1	0.03
Deficiencia nutricional, no especificada	1	0	1	0.03
Secuelas de la desnutrición proteicoalorica	0	1	1	0.03
Secuelas de otras deficiencias nutricionales	1	0	1	0.03
Otros tipos de obesidad	1	0	1	0.03
Otros	14	2	16	0.46
Total	2,507	971	3,478	100.00

Departamento de Nutrición 204 G

Principales consultas por grupo de edad y sexo enero – junio 2015

CAUSA	< 1		1 - 4		5 - 14		15 - 24		25 - 44	
	f	m	f	m	f	m	f	m	f	m
Obesidad debida a exceso de calorías	1	0	4	3	66	48	70	31	247	67
Desequilibrio de los constituyentes en la dieta	2	0	2	1	9	10	58	30	171	78
Problemas relacionados con la dieta y hábitos alimentarios inapropiados	0	0	3	1	10	7	47	22	162	42
Desnutrición proteicoalorica severa, no especificada	16	10	33	23	33	12	10	9	3	2
Desnutrición proteicoalorica leve	0	5	9	11	10	8	3	7	6	3
Desnutrición proteicoalorica moderada	0	2	3	7	4	4	7	4	6	8
Obesidad inducida por drogas	0	0	0	0	0	0	1	1	15	7
Deficiencia de múltiples elementos nutricionales	0	0	0	0	0	0	1	1	3	1
Deficiencia de ácidos grasos esenciales [age]	0	0	0	0	0	0	1	0	1	1
Retardo del desarrollo debido a desnutrición proteicoalorica	2	0	3	1	0	1	0	0	0	0
Diabetes mellitus insulino-dependiente, sin mención de complicación	0	0	0	0	2	1	1	1	0	0
Desnutrición proteicoalorica, no especificada	0	0	0	0	0	0	0	0	0	0
Deficiencia de cobre	0	0	0	0	0	0	0	0	0	0
Deficiencia de hierro	0	0	0	0	0	0	0	1	1	0
Anemia nutricional, no especificada	0	0	0	0	0	0	0	0	0	0
Deficiencia dietética de zinc	0	0	0	0	0	0	0	0	1	0
Deficiencia nutricional, no especificada	0	0	0	0	1	0	0	0	0	0
Secuelas de la desnutrición proteicoalorica	0	0	0	0	0	0	0	0	0	0
Secuelas de otras deficiencias nutricionales	0	0	0	0	0	0	0	0	0	0
Otros tipos de obesidad	0	0	1	0	0	0	0	0	0	0
Otros	0	0	2	0	1	1	0	0	10	0
TOTAL	21	17	60	47	136	92	199	107	626	209

Departamento de Nutrición 204 G

Principales consultas por grupo de edad y sexo enero – junio 2015

CAUSA	45 – 59		60 - 64		65 o +		Total Fem.	Total mas	Total general
	f	m	f	m	f	m			
Obesidad debida a exceso de calorías	398	83	85	20	106	25	977	277	1,254
Desequilibrio de los constituyentes en la dieta	247	115	82	43	132	90	703	367	1,070
Problemas relacionados con la dieta y hábitos alimentarios inapropiados	231	40	43	14	69	27	565	153	718
Desnutrición proteicocalorica severa, no especificada	1	0	1	0	2	1	99	57	156
Desnutrición proteicocalorica leve	10	5	2	1	6	3	46	43	89
Desnutrición proteicocalorica moderada	6	6	0	1	4	5	30	37	67
Obesidad inducida por drogas	19	3	4	0	7	1	46	12	58
Deficiencia de múltiples elementos nutricionales	1	5	1	0	0	3	6	10	16
Deficiencia de ácidos grasos esenciales [age]	1	1	0	1	1	2	4	5	9
Retardo del desarrollo debido a desnutrición proteicocalorica	0	0	0	0	0	0	5	2	7
Diabetes mellitus insulino dependiente, sin mención de complicación	1	0	0	0	0	0	4	2	6
Desnutrición proteicocalorica, no especificada	0	1	0	0	1	0	1	1	2
Deficiencia de cobre	2	0	0	0	0	0	2	0	2
Deficiencia de hierro	0	0	0	0	0	0	1	1	2
Anemia nutricional, no especificada	0	0	0	1	0	0	0	1	1
Deficiencia dietética de zinc	0	0	0	0	0	0	1	0	1
Deficiencia nutricional, no especificada	0	0	0	0	0	0	1	0	1
Secuelas de la desnutrición proteicocalorica	0	0	0	0	0	1	0	1	1
Secuelas de otras deficiencias nutricionales	1	0	0	0	0	0	1	0	1
Otros tipos de obesidad	0	0	0	0	0	0	1	0	1
Otros	0	0	0	0	1	1	14	2	16
TOTAL	918	259	218	81	329	159	2,507	971	3,478

Departamento de Nutrición 204 G

Pláticas a Pacientes y Familiares enero – junio 2015

No. de platicas	Tema	No. de asistentes
	Total	0

Nota: durante este periodo no se reportaron platicas

Departamento de Nutrición 204 G

Recursos Humanos

Categoría	Turno					Total
	Completo	Matutino	Vespertino	Nocturno	Sab, dom y fest	
Rama médica						
Cirujano dentista “A”	0	0	0	0	1	1
Rama paramédica						
Afanadora	0	6	3	3	2	14
Auxiliar de cocina en hospital	0	11	3	0	1	15
Cocinero en hospital	0	19	4	4	16	43
Cocinero jefe de hospital	0	4	1	0	1	6
Dietista	0	3	5	0	2	10
Jefe de dietista	0	0	1	0	0	1
Nutricionista	0	6	0	0	4	10
Técnico en nutrición	0	4	0	0	1	5
Rama afín administrativa						
Apoyo administrativo en salud A 2	0	0	0	1	0	1
Apoyo administrativo en salud A 3	0	2	0	1	0	3
Apoyo administrativo en salud A 4	0	2	0	0	1	3
Apoyo administrativo en salud A 5	0	0	0	1	0	1
Jefe de departamento en área médica “A”	1	0	0	0	0	1
Total	1	57	17	10	29	114

Radiología e Imagen 207 A

Comparativo de Productividad enero – junio / 2014-2015

Servicio	2014					
	Personas			Estudios		
	Prog	Real	%	Prog	Real	%
Central		28,376			29,917	
Radiología intervencionista		1,578			1,669	
Tomografía computarizada		8,969			9,385	
Urgencias adultos		799			820	
Neumología		3,971			4,088	
Neurología		710			710	
Mastografía		4,639			4,748	
Pediatría		617			633	
Quirófano central		258			284	
Medicina nuclear		1,582			1,607	
Clínica del dolor		1,753			1,753	
Resonancia magnética		1,674			1,722	
Gineco-cunero patológico		609			609	
Ultrasonidos		19,980			21,147	
Total	69,242	75,515	109.06	77,742	79,092	101.74

Radiología e Imagen 207 A

Comparativo de Productividad enero – junio / 2014-2015

Servicio	2015					
	Personas			Estudios		
	Prog	Real	%	Prog	Real	%
Central		30,888			32,816	
Radiología intervencionista		1,383			1,437	
Tomografía computarizada		9,397			9,943	
Urgencias adultos		1,214			1,273	
Neumología		3,042			3,114	
Neurología		1,651			1,663	
Mastografía		4,773			4,823	
Quirófano central		277			279	
Medicina nuclear		976			996	
Clínica del dolor		181			181	
Resonancia magnética		2,203			2,246	
Ultrasonidos		20,595			21,670	
Total	72.115	76,583	106.20	80,076	80,441	100.46

Radiología e Imagen 207 A

Tipos de Estudios Realizados enero - junio 2015

Estudios Simples	Total	Estudios Simples	Total
Abdomen tangencial	546	Columna dorsolumbar periférico	
Abdomen simple (de pie, decubito)	4,176	Columna lumbar (ap, lateral)	1,777
Abdomen tangencial periférico	0	Columna lumbar ap, lateral, oblicuas	410
Abdomen transito intestinal	0	Columna lumbar ap, lateral, oblicuas y dinámicas –periférico	0
Antebrazo (AP, Lateral)	143	Columna lumbosacra periférico	0
Antebrazo (comparativas)	25	Colm. lumbosacra (con fluoroscopia) periférico	0
Antebrazo (oblicuas)	41	Columna sacro coccígea (ap, lateral)	62
Bazo periférico	0	Columna sacro coccígea (ap, lateral periférico)	0
Brazo (ap, lateral)	95	Columna torácica periférico	0
Brazo (comparativas)	23	Columna vertebral completa (ap. Lateral)	50
Brazo (oblicuas)	15	Colm. vertebral completa (ap. Lateral, oblicuas)	14
Colecistectomía abierta	0	Colm. Vert.completa (ap. Lat oblicuas, dinámi.)	29
Cadera ap/ lateral y oblicuas	279	Cráneo (dos proyecciones)	549
Cadera ap/ lateral y oblicuas periférico	0	Cráneo (una proyección)	138
Clavícula (ap)	17	Cráneo anteroposterior lateral y towne perf.	0
Clavícula antero posterior periférico	0	Cráneo anteroposterior lateral y towne perf. (con fluoroscopia)	0
Codo anteroposterior y lateral	233	Cubito y radio ap y lateral (antebrazo) periférico	37
Codo antero posterior y lateral periférico	0	Cubito y radio antebrazo (ap, lateral)	0
Col. Cervical ant. Post. Lat. Y obli. (fluoroscopia) periférico	0	Cuello (con fluoroscopia) periférico	0
Colangio trans-periferico	0	Cuello (lateral)	122
Columna cervical antero posterior lateral y oblicuas perf.	0	Cuello periférico	0
Columna cervical (ap, lateral)	527	Cuerpo entero (fetometria)	0
Columna cervical (ap lateral, oblicuas)	85	Edad ósea	24
Columna cervical (ap lateral, oblicuas, dinámicas)	167	Edad ósea periférica	0
Columna dorsal antero posterior y lateral periférico	0	Escapula	14
Columna cervico dorsal periférico	0	Escapula periférico	0
Columna completa periférico	0	Fémur (ap, lateral)	108
Columna dorsal (ap, lateral)	272	Fémur (comparativas)	53
Columna dorsal a/p y lateral (con fluoroscopia) periférico	0	Fémur ap y lateral (con fluoroscopia) periférica	0
Columna dorsolumbar (con fluoroscopia) perf.	0	Fémur ap y lateral periférica	0

Radiología e Imagen 207 A

Tipos de Estudios Realizados enero – junio 2015

Estudios Simples	Total	Estudios Simples	Total
Hombro (AP)	591	Pie (ap, lateral)	465
Hombro antero posterior periférico	0	Pie (ap, lateral, oblicua)	273
Huesos largos	5	Pie (comparativas)	507
Huesos largos periférico	0	Pie (oblicuas)	300
Humero ap y lateral (brazo) (c/fluoroscopia) periférico	0	Pie ant/ post. lateral y oblicua--periférico	0
Humero ap y lateral (brazo) periférico	0	Pierna (ap, lateral)	243
Humero brazo (ap, lateral)	64	Pierna (comparativas)	81
Mano (AP, oblicua)	838	Pierna (oblicuas)	61
Mano (AP, oblicuas)	213	Pierna--periférico	0
Mano (comparativas)	324	Rodillas (ap, lateral, tangenciales)	1,841
Mano oblicuas	28	Rodillas (c/fluoroscopia) periferico	0
Mano AP y oblicuas periférico	0	Rodillas antero posterior lateral y tangenciales--periférico	0
Mano AP y oblicuas (c/fluoroscopia) periférico	0	Senos para nasales cadwell watters lat--periférico	0
Medición de miembros inferiores (ortomedición)	21	Senos paranasales (cadwell, watters, lateral)	1,301
Miembro superior / inferior periférico	0	Serie cardiaca (pa, oblicua der., Oblicua izq.)	31
Muñeca (ap, lateral)	174	Serie card.pos/ant oblicua derc.y oblicua izq perf.	0
Muñeca (ap, lateral, oblicua)	48	Serie ósea metastasica	47
Muñeca (comparativa)	36	Serie ósea metastasica periférica	0
Muñeca (oblicuas)	49	Silla turca rx	1
Muñeca ap, lateral y oblicua periférico	0	Simple de abdomen de pie y decúbito--periférico	0
Muslo (ap, lateral)	46	Simple de abdomen de pie y decúbito con fluoroscopia periférico	0
Muslo (comparativas)	8	Tele radiografía de tórax (pa)	7,978
Muslo (oblicuas)	6	Tele radiografía de tórax (pa, lateral)	3,436
Ortomedición periférico	0	Tele radiografía de tórax postero anterior y lateral--periférico	0
Pelvis (ap y oblicua)	577	Tele radiografía de tórax postero anterior y lateral--con fluoroscopia periférico	0
Pelvis antero posterior y oblicua--periférico	0	Tibia /peroné (ap, lateral)	139
Perfilograma simple	63	Tibia /peroné (comparativas)	11
Perfilograma y watters	46	Tibia y peroné ap y lateral c/fluoroscop.--periféri.	0
Perfilograma--periférico	0	Tibia y peroné ap y lateral--periférico	0

Radiología e Imagen 207 A

Tipo de Estudios Realizados enero – junio 2015

Estudios Simples	Total	Estudios Simples	Total
Tobillo antero posterior lateral y oblicua	738	Toraco abdominal--periférico	0
Tomografía lineal ATM	110	Tórax óseo (ap, oblicua)	98
Tomografía lineal de col. Vertebral	5	Tórax óseo antero posterior y oblicua--periférico	0
Tomografía lineal de silla turca	2	Transito esofágico (medio contraste: hidrosoluble)	20
Tomografía lineal misceláneas	9	Transito esofágico (medio de contraste: sulfato de bario)	35
Toraco abdominal (neonatos)	329	Total	37,206

Digestivo	Total	Digestivo	Total
Colangiografía por sonda	39	Fistulografía RX	49
Colecistografía oral	5	Serie esofagico gastro (medio de cons, sulfato d bario)	455
Colon por enema	284	Serie esofago duodenal (mc. Hidrosoluble)	17
Colon por recto y estoma	2	Transito colonico (marcaje)	11
Defecograma	28	Transito intestinal	60
		Total	950

Estudios Especiales	Total	Estudios Especiales	Total
Bloqueo articular	1	Pielografía	149
Bloqueo facetario	13	Uretrocistografía	260
Cistografía	153	Urografía excretora	52
Cistografía periférico	0	Placas utiles perifericos	0
Litotripsia con fluoroscopia periféricos	0		
Litotripsia extracorporia (leoch)--periférico	0		
Litotripsia periféricos	0		
Total estudios especiales			628

Radiología e Imagen 207 A

Tipo de Estudios Realizados enero – junio 2015

Intervencionismo	Total	Intervencionismo	Total
Ablación	0	Coronariografía derecha e izquierda	9
Angioplastia	3	Coronariografía diagnóstica	20
Aortografía abdominal	0	Dilatación de la vía biliar	3
Aortografía torácica	0	Drenaje de colecciones	48
Arterio de troncos supra aórticos	0	Drenaje de vías biliares	102
Arteriografía carotídea externa y/o interna bilateral	9	Embolización	39
Arteriografía carotídea externa y/o interna unilateral	1	Esclerosis	328
Arteriografía de miembros inferiores	24	Extracción de cuerpo extraño	0
Arteriografía de miembros superiores	11	Extracción de litos	5
Arteriografía mesentérica inferior	7	Flebografía de un miembro	29
Arteriografía mesentérica superior	5	Flebografía miembros inferiores	9
Arteriografía pulmonar	0	Flebografía miembros superiores	5
Arteriografía renal	2	Histerosalpingografía	101
Arteriografía torácica (subclavia bronquiales mamarias)	5	Nefrostomía bilateral	64
Artrografía	24	Nefrostomía percutánea	141
Biopsia	183	Panangiografía abdominal	0
Cacografía	0	Panangiografía cerebral	110
Colangiografía percutánea	62	Pielografía bilateral	33
Colocación de catéter permanente	12	Portografía transhepática	1
Colocación de catéter temporal	191	Quimioterapia intraarterial	0
Colocación de filtro V.C.	1	Recambio de catéter	238
Colocación de stent (inter)	1	Retiro de catéter (absceso, quiste)	6
Colocación de stent (inter medio cardíaco)	3	Sialografía	7
Control de catéter	108	Trombosis y/o control	0
Control de drenaje de absceso o quiste	1	Tronco celiaco	0
Total de intervencionismo			1,951

Radiología e Imagen 207 A

Tipo de Estudios Realizados enero – junio 2015

Intervencionismo por médicos de cardiología	Total	Intervencionismo por médicos de cardiología	Total
Angioplastia coronaria	3	Valvuloplastia	0
Aortografía a nivel plano valvular	0	Ventriculografía	0
Cateterismo	66	Colocación de coil para cierre de PCA	0
Colocación de marcapasos	0		
Total de intervencionismo por médicos de cardiología			69

Radiología e Imagen 207 A

Tipo de Estudios Realizados enero – junio 2015

Tomografía computarizada	Total	Tomografía computarizada	Total
Abdomen	2	Columna vertebral (c/medio de contraste)ct	3
Abdomen (c/medio de contraste) ct	83	Coronarias (c/medio de contraste)ct	5
Abdomen (c/medio de contraste) ct pediátrica	82	Coronarias (c/medio de contraste)ct ped	2
Abdomen ct	155	Cráneo (c/medio de contraste)CT	646
Abdomen ct pediátrico	0	Cráneo (c/medio de contraste)ctped	35
Abdomen y pelvis (c/medio de contraste) ct	1,085	Cráneo con esterotaxia (c/medio de contraste)ct	31
Abdomen y pelvis (c/medio de contraste) ct pediátrica	30	Cráneo con esterotaxia (c/medio de contraste)ctped	3
Abdomen y pelvis ct	361	Cráneo ct	2,178
Abdomen y pelvis ct pediátrica	2	Cráneo ctped	37
Angio tomografía computarizada ct	143	Cráneo y oídos (c/medio de contraste) ct	6
Angio tomografía computarizada ct pediátrica	37	Cráneo y oídos (c/medio de contraste) ct pediátrico	2
Artro tomografía computarizada	0	Cráneo y oídos CT	5
Artro tomografía computarizada PED	1	Cuello (c/medio de contraste) pediátrica	204
Biopsia hepática	0	Cuello (c/medio de contraste)ct	70
Colotomografía	0	Cuello ct	48
Columna cervical (c/medio de contraste) ct	224	Cuello CTPED	2
Columna cervical (c/medio de contraste)ct ped	21	Estereotaxia (c/medio de contraste)ct	0
Columna cervical ct	28	Estereotaxia (p/est.parametros p/radiocirugía) CT PED	1
Columna cervical CT PED	0	Estereotaxia CT	1
Columna lumbar (c/medio de contraste)ct	2	Extremidades (c/medio de contraste)ct	44
Columna lumbar (c/medio de contraste)ctped	0	Extremidades (c/medio de contraste)ctped	8
Columna lumbar ct	23	Extremidades ct	7
Columna lumbar ct ped	0	Extremidades CTPED	4
Corazón (c/medio de contraste)ct	0	Glúteo (c/medio de contraste)ct	1
Corazón(c/medio de contraste)ct ped	0	Mano. Extremidades ct	13
Corazon CT	1	Mano. Extremidades CT PED	8
Columna vertebral ct	6	Oídos (c/medio de contraste)ct	18

Radiología e Imagen 207 A

Tipo de Estudios Realizados enero – junio 2015

Tomografía computarizada	Total	Tomografía computarizada	Total
Oídos (c/medio de contraste)ctped	0	Tomografía de macizo facial pediátrica	0
Oídos ct	165	Tomografía en tercera dimensión (c/medio de contraste) CT	0
Oídos ctped	2	Tomografía maxilofacial (c/medio de contraste) ct	7
Orbitas (c/medio de contraste)ct	19	Tomografía maxilofacial CT	19
Orbitas (c/medio de contraste)ctped	3	Tomografía maxilofacial c/medio de contraste CTPED	0
Orbitas ct	40	Tórax c/medio de contraste	916
Orbitas ctped	2	Tórax c/medio de contraste pediátrica	42
Pelvis (c/medio de contraste)ct	87	Tórax CT	343
Pelvis (c/medio de contraste) pediátrica	4	Tórax CTPED	4
Pelvis ct	38	Tórax de alta resolución con medio de contraste)CT	20
Pelvis ctped	1	Tórax de alta resolución con medio de contraste)CTPED	1
Senos paranasales (c/medio de contraste)ct	30	Tórax de alta resolución CT	21
Senos paranasales (c/medio de contraste)ctped	1	Tórax de alta resolución CTPED	5
Senos paranasales ct	539	Tórax y abdomen con medio de contraste) CT	109
Senos paranasales ctped	7	Tórax y abdomen con medio de contraste)CTPED	14
Sialo tomografía (c/medio de contraste) CT	0	Tórax y abdomen simple CT	5
Silla turca ct	1	Tórax y abdomen simple CTPED	0
Silla turca (c/medio de contraste)ct	5	Uroangio	0
Silla turca (c/medio de contraste)ctped	0	Urotac CT	80
Tomografía con biopsia CT	0	Urotac CTPED	3
Tomografía de macizo facial	11		
Total de tomografía computarizada			9,935

Radiología e Imagen 207 A

Resonancia magnética	Total	Resonancia magnética	Total
Abdomen (c/medio de contraste) RM	11	Columna cervico-toracica RM PED	0
Abdomen (c/medio de contraste) rm ped	2	Columna dorsolumbar (c/medio de contraste)RMped	4
Abdomen RM	108	Columna dorsolumbar RM	7
Abdomen RM ped	1	Columna dorsolumbar RM PED	1
Abdomen y pelvis (c/medio de contraste) RM	10	Columna lumbar (c/medio de contraste)rm	28
Abdomen y pelvis (c/medio de contraste) RM PED	1	Columna lumbar (c/medio de contraste)RM ped	0
Abdomen y pelvis RM	6	Columna lumbar RM	259
Angio aorta- corazon (c/medio de contraste) RM	0	Columna lumbar RM ped	1
Angio craneo-cervical RM ped	0	Columna toracica (c/medio de contraste)rm	8
Angio craneo-cervical (c/medio de contraste) RM	12	Columna toracica (c/medio de contraste)RM ped	1
Angio craneo-cervical (c/medio de contraste) RMped	1	Columna toracica RM	15
Angio craneo-cervical RM	6	Columna toracica RM ped	0
Aorta abdominal (c/medio de contraste)RM ped	0	Columna toraco-lumbar (c/medio de contraste) RM	6
Angio extremidades (con medio de contraste)RM	0	Columna toraco-lumbar (c/medio de contraste) RM ped	2
Brazo extremidades (c/medio de contraste) RM	5	Columna toraco-lumbar RM	4
Brazo extremidades RM	2	Columna toraco-lumbar RM ped	0
Codo (c/medio de contraste) RM	1	Corazon (c/medio de contraste)RM	3
Codo RM	0	Corazon RM	3
Columna cervical (c/medio de contraste) RM	7	Craneo (c/medio de contraste)RM	551
Columna cervical (c/medio de contraste)RMped	6	Craneo (c/medio de contraste)RMped	39
Columna cervical RM	73	Craneo RM	584
Columna cervico-toracica (c/medio de contraste) RM	6	Craneo RM ped	42
Columna cervico-toracica RM	7	Craneo-cervical (c/medio de contraste) RM	7
Columna cervico-toracica RM ped	2	Craneo-cervical (c/medio de contraste) RM ped	0
Columna cervico-toracio lumbar RM ped	0	Craneo-cervical RM	1
Columna cervico-toraco-lumbar RM	12	Cuello (c/medio de contraste)RM	2
Columna cervico-toraco-lumbar rm (c/medio de contraste) RM	12	Cuello RM	2
Columna cervico-toraco-lumbar rm (c/medio de contraste) RM ped	3	Cuello-torax-abdomen (con medio de contraste)RM	0
Columna dorsolumbar (c/medio de contraste)RM	5	Gluteos ((c/medio de contraste)RM	2

Radiología e Imagen 207 A

Resonancia magnética	Total	Resonancia magnética	Total
Glúteos RM	23	Pared toracica torax (c/medio de contraste)RMPED	1
Glúteos – muslos – piernas RM	4	Pared toracica torax RM	2
Glúteos – muslos – piernas RM PED	1	Pelvis (c/medio de contraste)RM	34
Gluteos –muslos – piernas piernas (c/medio de contraste)RM	3	Pelvis (c/medio de contraste)RMPED	1
Gluteos –muslos – piernas piernas (c/medio de contraste)RM PED	1	Pelvis RM	17
Hipófisis (c/medio de contraste)RM	34	Pelvis RMPED	1
Hipófisis RM	3	Pie (c/medio de contraste)	2
Hombro (c/medio de contraste)RM	3	Pie RM	1
Hombro RM	29	Pierna (extremidades)	7
Mama (c/medio de contraste) RM	20	Pierna extremidades (c/medio de contraste)	5
Mama RM	42	Pierna extremidades (c/medio de contraste) PED	2
Mano Extremidades (c/medio de contraste)RM	3	Plexo braquial (c/medio de contraste)Rm	2
Mano. Extremidades RM	2	Rodilla (c/medio de contraste)RM	3
Muñeca extremidades RMPed	3	Rodilla (c/medio de contraste)RMPED	1
Muslo extremidades (c/medio de contraste)RM	2	Rodilla RM	72
Muslo extremidades (c/medio de contraste)RMPED	1	Rodilla RM PED	1
Muslo extremidades RM	10	Tobillo (c/medio de contraste)	0
Muñeca extremidades (c/medio de contraste)RM	7	Tobillo RM	6
Muñeca extremidades (c/medio de contraste)RMPED	1	Union craneovertebral columna cervical (c/medio de contraste)PED	1
Orbitas (c/medio de contraste)RM	2	Union craneovertebral columna cervical (c/medio de contraste)	9
Orbitas (c/medio de contraste)RM PED	2	Union craneovertebral columna cervical RM PED	0
Pared toracica torax (c/medio de contraste)RM	7	Total de resonancia magnética	2,242

Tipo de Estudios Realizados enero – junio 2015

Mastografía	Total	Mastografia	Total
Mastografía	4,469	Biopsia por marcaje	8
Marcaje guiado por U.S.G.	16	Biopsia de mama	187
Marcaje por estereotaxia	51	Baaf aspiración por aguja fina	66
Biopsia mediante mammotome	11	Total de mastografia	4,808

Radiología e Imagen 207 A

Tipo de Estudios Realizados enero – junio 2015

Ultrasonido	Total	Ultrasonido	Total
Abdomen US	453	Doppler riñón periférico	0
Abdomen periférico	0	Doppler venoso periférico	0
Abdominales búsqueda de colecciones	391	Doppler vertebro - basilar	39
Axila	13	Doppler de tiroides periférico	0
Bazo	12	Doppler obstetrico	2
Biopsia de próstata trb	10	Doppler ovario	0
Biopsia de tiroides	85	Doppler tejidos blandos	20
Biopsia hígado	28	Doppler de hígado /porta periférico	0
Biopsia musculo esqueleto	0	Drenaje de absceso	2
Biopsia riñón	19	Glándula submaxilar	5
Biopsia vesícula	2	Gluteo US	12
Cadera	13	Hígado	460
Codo us	4	Hígado periféricos	0
Cuello us	250	Hígado y vías biliares	2,125
Doppler aorta	0	Histerosonografía	1
Doppler arterial periférico	141	Hombro us	109
Doppler carotideo	280	Inguinal	189
Doppler cuello	74	Intestino	1
Doppler de hígado /porta	536	Mama us	61
Doppler de pene	29	Mama s/foto	0
Doppler de pene con vasoactivo	21	Mano /muñeca	26
Doppler de tiroides	374	Musculo	3
Doppler misceláneo	30	Doppler testículo /testicular /escrotal periferico	0
Doppler ojo /ocular /orbitas	4	Obstétricos	1,029
Doppler pélvico	22	Obstétricos--periférico	0
Doppler riñón	175	Ojo	1
Doppler testículo /testicular /escrotal	254	Otros sitios de biopsia	2
Doppler trans vaginal	11	Páncreas	24
Doppler transcraneal	3	Parótida	8
Doppler utero	0	Pélvicos / ginecológico --periférico	0
Doppler venoso periférico	997	Pélvicos /ginecológico	1,351

Radiología e Imagen 207 A Tipo de Estudios Realizados enero – junio 2015

ultrasonido	Total	Ultrasonido	Total
Pene	24	Transfontanelar periférico	0
Pie us	15	Transrectal próstata	88
Recto trasrectal /trans-anal /trans-perineal	1	Hígado y vías biliares periférico	0
Riñón /renal	1,699	Transvaginal ginecológico	987
Riñón /renal periférico	0	Transvaginal ginecológico--periférico	0
Rodilla us	42	Transvaginal obstétrico	382
Supra púbico próstata	939	Transvaginal obstétrico--periférico	0
Supra púbico próstata periférico	0	Ultrasonido de mama	1,869
Tejidos blandos superficiales	246	Ultrasonido de tórax	17
Tejidos blandos superficiales--periférico	0	Ultrasonido obstétrico 3d	0
Testicular / escrotal	412	Ultrasonido obstétrico estructural	9
Testicular / escrotal periférico	0	Ultrasonido obstétrico marcadores tempran	1
Tiroides	285	Vesical /vejiga periférico	0
Tobillo us	9	Vesical /vejiga	195
Transfontanelar	225	Vesicula	36
Total			17,957

Radiología e Imagen 207 A Tipo de Estudios Realizados enero – junio 2015

Medicina Nuclear		Medicina Nuclear	
Dosis-131	138	Gamagrafia pulmonar	12
Cisternogamagrafia	0	Gamagrafia renal	210
Gamagrafia cerebral D/E	0	Gamagrafia tiroidea	62
Gamagrafia de sangrado de tubo digestivo	4	Gamagrafia vaciamiento gastrico y (erge)	21
Gamagrafia de vias biliares	5	PET	
Gamagrafia galio	0	Linfogamagrafia	1
Gamagrafia hepatoesplenica	1	Pet cuerpo completo	195
Gamagrafia osea	433	Spect cardiaco	89
Gamagrafia ósea 3 fases	0	Spect cerebral	1
Gamagrafia para tiroides simple (tc99)	5	Sialogamagrafia (parotidas)	1
Total			1,532

Radiología e Imagen 207 A

Recursos Humanos

Categoría	Turno				
	Matutino	Vespertino	Nocturno	Sab, dom y fest	Total
Rama médica					
Jefe de servicios	2	0	0	0	2
Médico especialista “A”	15	2	0	1	18
Médico especialista “B”	4	2	0	0	6
Médico especialista “C”	3	0	0	0	3
Médico General “A”	1	0	0	0	1
Médico General “B”	1	0	0	0	1
Rama de enfermería					
Auxiliar de enfermería “A”	1	0	0	0	1
Auxiliar de enfermería “B”	1	0	0	0	1
Enfermera especialista “A”	1	0	0	0	1
Enfermera especialista “B”	0	0	1	0	1
Enfermera general titulada “A”	4	4	0	0	8
Enfermera general titulada “C”	4	1	0	0	5
Jefe de enfermeras “C”	1	0	0	0	1

Radiología e Imagen 207 A

Recursos Humanos

Categoría	Turno					Total
	Completo	Matutino	Vespertino	Nocturno	Sab, dom y fest	
Rama Paramédica						
Coordinador paramédico en área normativa “A”	0	1	0	0	0	1
Inhaloterapeuta	0	1	0	0	0	1
Técnico electrodiagnóstico	0	0	1	0	1	2
Técnico laboratorista “A”	0	2	2	0	0	4
Técnico radiólogo o en radioterapia	0	45	16	12	13	86
Terapeuta especializado	0	0	1	0	0	1
Cocinero en hospital	0	0	0	1	0	1
Auxiliar técnico de diagnóstico al tratamiento	0	1	0	0	0	1
Químico de sección de laboratorio de A.C.”A”	0	1	0	0	0	1
Afanadora	0	7	2	2	2	13
Camillero	0	1	0	0	0	1
Rama afín administrativa						
Apoyo administrativo en salud A – 1	0	1	0	0	0	1
Apoyo administrativo en salud A – 2	0	1	2	0	0	3
Apoyo administrativo en salud A – 3	0	5	0	0	0	5
Apoyo administrativo en salud A – 4	0	4	2	0	0	6
Apoyo administrativo en salud A – 5	0	0	0	1	0	1
Apoyo administrativo en salud A – 6	0	7	2	1	0	10
Apoyo administrativo en salud A – 7	0	4	0	0	0	4
Total	0	119	37	18	17	191

Radiología e Imagen 207 A

Clínica de Anomalías Vasculares

Principales consultas enero – junio 2015

Causa	Femenino	Masculino	Total	%
Otras malformaciones congénitas del sistema vascular periférico, especificadas	45	35	80	93.02
Insuficiencia venosa (crónica) (periférica)	2	0	2	2.33
Hemangioma, de cualquier sitio	1	0	1	1.16
Otras malformaciones congénitas del sistema circulatorio, especificadas	1	0	1	1.16
Linfedema hereditario	0	1	1	1.16
Total	50	36	86	100.00

Radiología e Imagen 207 A

Clínica de Malformaciones Vasculares

Principales consultas por grupo de edad y sexo enero – junio 2015

CAUSA	< 1		1 - 4		5 - 14		15 - 24		25 - 44	
	f	m	f	m	F	m	f	M	f	m
Otras malformaciones congénitas del sistema vascular periférico, especificadas	1	1	4	1	14	11	8	12	10	5
Insuficiencia venosa (crónica) (periférica)	0	0	0	0	0	0	0	0	1	0
Hemangioma, de cualquier sitio	0	0	0	0	1	0	0	0	0	0
Otras malformaciones congénitas del sistema circulatorio, especificadas	0	0	0	0	0	0	0	0	0	0
Linfedema hereditario	0	1	0	0	0	0	0	0	0	0
TOTAL	1	2	4	1	15	11	8	12	12	5

CAUSA	45 - 59		60 - 64		65 o +		Total Fem.	Total mas	Total general
	f	m	f	m	f	m			
Otras malformaciones congénitas del sistema vascular periférico, especificadas	5	3	1	1	2	1	45	35	80
Insuficiencia venosa (crónica) (periférica)	0	0	0	0	1	0	2	0	2
Hemangioma, de cualquier sitio	0	0	0	0	0	0	1	0	1
Otras malformaciones congénitas del sistema circulatorio, especificadas	1	0	0	0	0	0	1	0	1
Linfedema hereditario	0	0	0	0	0	0	0	1	1
TOTAL	6	3	1	1	3	1	50	36	86

Radiología e Imagen 207 A

Clínica de Anomalías Vasculares

Procedimientos no Quirúrgicos enero – junio 2015

Causa	Femenino	Masculino	Total
Inyección de agente esclerosante en vena	177	110	287
Total	177	110	287

Radiología e Imagen 207 A

Clínica de Malformaciones Vasculares

Procedimientos no Quirúrgicos enero – junio 2015

CAUSA	< 1		1 - 4		5 - 14		15 - 24		25 - 44	
	f	m	f	m	F	m	f	M	f	m
Inyección de agente esclerosante en vena	0	0	0	6	47	17	43	28	56	35
TOTAL	0	0	0	6	47	17	43	28	56	35

CAUSA	45 - 59		60 - 64		65 o +		Total Fem.	Total mas	Total general
	f	m	f	m	f	m			
Inyección de agente esclerosante en vena	22	16	5	0	4	8	177	110	287
TOTAL	22	16	5	0	4	8	177	110	287

Trasplantes 304 B

Comparativo de Productividad enero – junio 2014 - 2015

Actividad	2014			
	Programado	Realizado	% de Avance	Calificación
Consultas de primera vez	174	128	73.56	R
Consultas subsecuentes	571	741	129.77	V
Total	745	869	116.64	V
Ingresos		95		
Egresos	59	103	174.58	V
Intervenciones quirúrgicas	69	65	94.20	A
Procedimientos no Quirúrgicos		30		
Días paciente	807	620	76.83	R
Días cama	910	1,092	120.00	V
Porcentaje de ocupación	88.68	56.78	64.03	R

Actividad	2015			
	Programado	Realizado	% de avance	Calificación
Consultas de primera vez	206	145	70.39	R
Consultas subsecuentes	791	999	126.30	V
Total	997	1,144	114.74	V
Ingresos		83		
Egresos	63	82	130.16	V
Intervenciones quirúrgicas	90	46	51.11	R
Procedimientos no Quirúrgicos		29		
Días paciente	402	485	120.65	V
Días cama	910	1,092	120.00	V
Porcentaje de ocupación	44.18	44.41	100.53	V

Trasplantes 304 B

Principales consultas enero – junio 2015

Causa	Femenino	Masculino	Total	%
Enfermedad renal crónica, no especificada	186	231	417	36.45
Otros cuidados especificados posteriores a la cirugía	170	194	364	31.82
Trasplante de riñón	74	103	177	15.47
Donante de riñón	42	42	84	7.34
Dependencia de diálisis renal	15	15	30	2.62
Cirrosis hepática alcohólica	17	8	25	2.19
Cirrosis biliar secundaria	17	7	24	2.10
Trasplante de hígado	4	2	6	0.52
Cirrosis biliar, no especificada	2	2	4	0.35
Insuficiencia hepática, no especificada	2	1	3	0.26
Insuficiencia hepática crónica	1	1	2	0.17
Cirrosis biliar primaria	2	0	2	0.17
Insuficiencia hepática alcohólica	0	1	1	0.09
Insuficiencia hepática aguda o subaguda	1	0	1	0.09
Lupus eritematoso sistémico, sin otra especificación	1	0	1	0.09
Donante de hígado	1	0	1	0.09
Ausencia adquirida de otras partes del tubo digestivo	0	1	1	0.09
Dependencia de aspirador	1	0	1	0.09
Total	536	608	1,144	100.00

Patologías determinadas conforme al 99.73% de los diagnósticos capturados

Trasplantes 304 B

Principales Motivos de Consulta por grupo de Edad y Sexo enero – junio 2015

CAUSA	< 1		1 - 4		5 - 14		15 - 24		25 - 44	
	f	m	f	m	f	m	f	m	f	m
Enfermedad renal crónica, no especificada	0	0	0	0	0	0	43	102	94	97
Otros cuidados especificados posteriores a la cirugía	0	0	0	0	0	0	58	61	85	108
Trasplante de riñón	0	0	0	0	0	0	17	36	38	58
Donante de riñón	0	0	0	0	0	0	4	8	27	24
Dependencia de diálisis renal	0	0	0	0	0	0	5	4	7	9
Cirrosis hepática alcohólica	0	0	0	0	0	0	1	0	3	2
Cirrosis biliar secundaria	0	0	0	0	0	0	0	0	1	0
Trasplante de hígado	0	0	0	0	0	0	0	0	0	0
Cirrosis biliar, no especificada	0	0	0	0	0	0	0	0	1	1
Insuficiencia hepática, no especificada	0	0	0	0	0	0	0	0	1	0
Insuficiencia hepática crónica	0	0	0	0	0	0	0	0	0	0
Cirrosis biliar primaria	0	0	0	0	0	0	1	0	0	0
Insuficiencia hepática alcohólica	0	0	0	0	0	0	0	0	0	1
Insuficiencia hepática aguda o subaguda	0	0	0	0	0	0	0	0	0	0
Lupus eritematoso sistémico, sin otra especificación	0	0	0	0	0	0	0	0	1	0
Donante de hígado	0	0	0	0	0	0	0	0	0	0
Ausencia adquirida de otras partes del tubo digestivo	0	0	0	0	0	0	0	0	0	1
Dependencia de aspirador	0	0	0	0	0	0	0	0	1	0
TOTAL	0	0	0	0	0	0	129	211	259	301

Trasplantes 304 B

Principales Motivos de Consulta por grupo de Edad y Sexo enero – junio 2015

CAUSA	45 – 59		60 - 64		65 o +		Total Fem.	Total mas	Total general
	f	m	f	m	f	m			
Enfermedad renal crónica, no especificada	44	30	3	2	2	0	186	231	417
Otros cuidados especificados posteriores a la cirugía	18	25	2	0	7	0	170	194	364
Trasplante de riñón	14	8	2	0	3	1	74	103	177
Donante de riñón	10	9	1	1	0	0	42	42	84
Dependencia de diálisis renal	3	2	0	0	0	0	15	15	30
Cirrosis hepática alcohólica	12	5	1	1	0	0	17	8	25
Cirrosis biliar secundaria	14	6	0	1	2	0	17	7	24
Trasplante de hígado	2	1	1	1	1	0	4	2	6
Cirrosis biliar, no especificada	0	1	1	0	0	0	2	2	4
Insuficiencia hepática, no especificada	0	1	1	0	0	0	2	1	3
Insuficiencia hepática crónica	1	1	0	0	0	0	1	1	2
Cirrosis biliar primaria	0	0	0	0	1	0	2	0	2
Insuficiencia hepática alcohólica	0	0	0	0	0	0	0	1	1
Insuficiencia hepática aguda o subaguda	1	0	0	0	0	0	1	0	1
Lupus eritematoso sistémico, sin otra especificación	0	0	0	0	0	0	1	0	1
Donante de hígado	1	0	0	0	0	0	1	0	1
Ausencia adquirida de otras partes del tubo digestivo	0	0	0	0	0	0	0	1	1
Dependencia de aspirador	0	0	0	0	0	0	1	0	1
TOTAL	120	89	12	6	16	1	536	608	1,144

Trasplantes 304 B

Diagnóstico de Egreso más frecuentes enero – junio 2015

Causa	Femenino	Masculino	Total
Trasplante de riñón	7	10	17
Infección de vías urinarias	7	4	11
Enfermedad renal crónica	4	5	9
Otros cuidados especificados posteriores a la cirugía	7	2	9
Donante de riñón	5	4	9
Torsión y estrechez del uréter sin hidronefrosis	4	0	4
Insuficiencia hepática, no especificada	2	1	3
Falla y rechazo de trasplante de riñón	2	1	3
Estado de choque	0	2	2
Hepatitis aguda tipo c	1	0	1
Pionefrosis	0	1	1
Enfermedad renal hipertensiva con insuficiencia renal	1	0	1
Quiste renal solitario congénito	1	0	1
Neumonía	1	0	1
Edema pulmonar	0	1	1
Apendicitis aguda	1	0	1
Colitis y gastroenteritis no infecciosas, no especificadas	0	1	1
Insuficiencia hepática aguda o subaguda	0	1	1
Cirrosis biliar secundaria	1	0	1
Otras cirrosis del hígado y las no especificadas	1	0	1
Otros	1	3	4
Total	46	36	82

Trasplantes 304 B

20 Diagnósticos de Egreso por Grupo de Edad y Sexo más frecuentes enero – junio 2015

CAUSA	< 1		1 - 4		5 - 14		15 - 24		25 - 44	
	f	m	f	m	f	m	f	m	f	m
Trasplante de riñón	0	0	0	0	0	0	5	5	2	2
Infección de vías urinarias	0	0	0	0	0	0	2	1	4	3
Enfermedad renal crónica	0	0	0	0	0	0	2	2	2	3
Otros cuidados especificados posteriores a la cirugía	0	0	0	0	0	0	2	0	5	2
Donante de riñón	0	0	0	0	0	0	0	2	5	2
Torsión y estrechez del uréter sin hidronefrosis	0	0	0	0	0	0	0	0	4	0
Insuficiencia hepática, no especificada	0	0	0	0	0	0	0	0	0	0
Falla y rechazo de trasplante de riñón	0	0	0	0	0	0	1	1	0	0
Estado de choque	0	0	0	0	0	0	0	0	0	0
Hepatitis aguda tipo c	0	0	0	0	0	0	0	0	0	0
Pionefrosis	0	0	0	0	0	0	0	0	0	1
Enfermedad renal hipertensiva con insuficiencia renal	0	0	0	0	0	0	0	0	0	0
Quiste renal solitario congénito	0	0	0	0	0	0	0	0	1	0
Neumonía	0	0	0	0	0	0	0	0	0	0
Edema pulmonar	0	0	0	0	0	0	0	1	0	0
Apendicitis aguda	0	0	0	0	0	0	0	0	1	0
Colitis y gastroenteritis no infecciosas, no especificadas	0	0	0	0	0	0	0	0	0	1
Insuficiencia hepática aguda o subaguda	0	0	0	0	0	0	0	0	0	0
Cirrosis biliar secundaria	0	0	0	0	0	0	0	0	0	0
Otras cirrosis del hígado y las no especificadas	0	0	0	0	0	0	0	0	0	0
Otros	0	0	0	0	0	0	0	1	1	2
Total	0	0	0	0	0	0	12	13	25	16

Trasplantes 304 B

20 Diagnósticos de Egreso por Grupo de Edad y Sexo más frecuentes enero – junio 2015

CAUSA	45 – 59		60 - 64		65 o +		Total Fem.	Total mas	Total general
	f	m	f	m	f	m			
Trasplante de riñón	0	3	0	0	0	0	7	10	17
Infección de vías urinarias	0	0	1	0	0	0	7	4	11
Enfermedad renal crónica	0	0	0	0	0	0	4	5	9
Otros cuidados especificados posteriores a la cirugía	0	0	0	0	0	0	7	2	9
Donante de riñón	0	0	0	0	0	0	5	4	9
Torsión y estrechez del uréter sin hidronefrosis	0	0	0	0	0	0	4	0	4
Insuficiencia hepática, no especificada	2	1	0	0	0	0	2	1	3
Falla y rechazo de trasplante de riñón	1	0	0	0	0	0	2	1	3
Estado de choque	0	2	0	0	0	0	0	2	2
Hepatitis aguda tipo c	1	0	0	0	0	0	1	0	1
Pionefrosis	0	0	0	0	0	0	0	1	1
Enfermedad renal hipertensiva con insuficiencia renal	1	0	0	0	0	0	1	0	1
Quiste renal solitario congénito	0	0	0	0	0	0	1	0	1
Neumonía	0	0	0	0	1	0	1	0	1
Edema pulmonar	0	0	0	0	0	0	0	1	1
Apendicitis aguda	0	0	0	0	0	0	1	0	1
Colitis y gastroenteritis no infecciosas, no especificadas	0	0	0	0	0	0	0	1	1
Insuficiencia hepática aguda o subaguda	0	1	0	0	0	0	0	1	1
Cirrosis biliar secundaria	1	0	0	0	0	0	1	0	1
Otras cirrosis del hígado y las no especificadas	1	0	0	0	0	0	1	0	1
Otros	0	0	0	0	0	0	1	3	4
Total	7	7	1	0	1	0	46	36	82

Trasplantes 304 B

Principales Causas de Defunción enero – junio 2015

Causa	Femenino	Masculino	Total
Choque hipovolémico	0	2	2
Hepatitis aguda tipo c	1	0	1
Enfermedad renal hipertensiva con insuficiencia renal	1	0	1
Edema pulmonar	0	1	1
Falla y rechazo de trasplante de riñón	0	1	1
Total	2	4	6

Principales Causas de Defunción mas frecuentes por Grupo de Edad y Sexo enero – junio 2015

CAUSA	< 1		1 - 4		5 - 14		15 - 24		25 - 44	
	f	m	f	m	f	m	f	m	f	m
Choque hipovolémico	0	0	0	0	0	0	0	0	0	0
Hepatitis aguda tipo c	0	0	0	0	0	0	0	0	0	0
Enfermedad renal hipertensiva con insuficiencia renal	0	0	0	0	0	0	0	0	0	0
Edema pulmonar	0	0	0	0	0	0	0	1	0	0
Falla y rechazo de trasplante de riñón	0	0	0	0	0	0	0	1	0	0
TOTAL	0	0	0	0	0	0	0	2	0	0

CAUSA	45 - 59		60 - 64		65 o +		Total Fem.	Total mas	Total general
	f	m	f	m	f	m			
Choque hipovolémico	0	2	0	0	0	0	0	2	2
Hepatitis aguda tipo c	1	0	0	0	0	0	1	0	1
Enfermedad renal hipertensiva con insuficiencia renal	1	0	0	0	0	0	1	0	1
Edema pulmonar	0	0	0	0	0	0	0	1	1
Falla y rechazo de trasplante de riñón	0	0	0	0	0	0	0	1	1
TOTAL	2	2	0	0	0	0	2	4	6

Trasplantes 304 B

Principales Cirugías y Procedimientos no Quirúrgicos enero – junio 2015

Causa	Femenino	Masculino	Total
Biopsia [percutanea] [aguja] cerrada de riñón	10	15	25
Cateterismo venoso, no clasificado bajo otro concepto	5	6	11
Nefroureterectomia	4	3	7
Trasplante procedente de donador vivo emparentado	4	2	6
Extraccion de dispositivo de drenaje peritoneal	0	4	4
Trasplante procedente de cadáver	1	2	3
Hepatectomia total	0	3	3
Otro trasplante de riñón	0	3	3
Arteriovenostomia para diálisis renal	0	2	2
Reparación de fistula arteriovenosa	1	1	2
Otro trasplante de hígado	0	2	2
Biopsia abierta de riñón	1	1	2
Nefrectomía bilateral	1	1	2
Laparotomía exploradora	1	0	1
Drenaje abdominal percutáneo	0	1	1
Ureteroneocistostomia	1	0	1
Total	29	46	75

Trasplantes 304 B

Principales Cirugías y Procedimientos no Quirúrgicos enero – junio 2015

CAUSA	< 1		1 - 4		5 - 14		15 - 24		25 - 44	
	f	m	f	m	f	m	f	m	f	m
Biopsia [percutánea] [aguja] cerrada de riñón	0	0	0	0	0	0	5	6	4	6
Cateterismo venoso, no clasificado bajo otro concepto	0	0	0	0	0	0	3	5	2	1
Nefroureterectomía	0	0	0	0	0	0	0	2	4	1
Trasplante procedente de donador vivo emparentado	0	0	0	0	0	0	2	1	2	1
Extracción de dispositivo de drenaje peritoneal	0	0	0	0	0	0	0	1	0	2
Trasplante procedente de cadáver	0	0	0	0	0	0	1	1	0	0
Hepatectomía total	0	0	0	0	0	0	0	1	0	0
Otro trasplante de riñón	0	0	0	0	0	0	0	3	0	0
Arteriovenostomía para diálisis renal	0	0	0	0	0	0	0	1	0	1
Reparación de fistula arteriovenosa	0	0	0	0	0	0	0	1	1	0
Otro trasplante de hígado	0	0	0	0	0	0	0	0	0	0
Biopsia abierta de riñón	0	0	0	0	0	0	1	1	0	0
Nefrectomía bilateral	0	0	0	0	0	0	0	1	1	0
Laparotomía exploradora	0	0	0	0	0	0	0	0	0	0
Drenaje abdominal percutáneo	0	0	0	0	0	0	0	0	0	0
Ureteroneocistostomía	0	0	0	0	0	0	0	0	1	0
TOTAL	0	0	0	0	0	0	12	24	15	12

Trasplantes 304 B

Principales Cirugías y Procedimientos no Quirúrgicos enero – junio 2015

CAUSA	45 – 59		60 - 64		65 o +		Total Fem.	Total mas	Total general
	f	m	f	m	f	m			
Biopsia [percutanea] [aguja] cerrada de riñón	0	3	1	0	0	0	10	15	25
Cateterismo venoso, no clasificado bajo otro concepto	0	0	0	0	0	0	5	6	11
Nefroureterectomia	0	0	0	0	0	0	4	3	7
Trasplante procedente de donador vivo emparentado	0	0	0	0	0	0	4	2	6
Extraccion de dispositivo de drenaje peritoneal	0	1	0	0	0	0	0	4	4
Trasplante procedente de cadáver	0	1	0	0	0	0	1	2	3
Hepatectomia total	0	2	0	0	0	0	0	3	3
Otro trasplante de riñón	0	0	0	0	0	0	0	3	3
Arteriovenostomia para diálisis renal	0	0	0	0	0	0	0	2	2
Reparación de fistula arteriovenosa	0	0	0	0	0	0	1	1	2
Otro trasplante de hígado	0	2	0	0	0	0	0	2	2
Biopsia abierta de riñón	0	0	0	0	0	0	1	1	2
Nefrectomía bilateral	0	0	0	0	0	0	1	1	2
Laparotomía exploradora	0	0	1	0	0	0	1	0	1
Drenaje abdominal percutáneo	0	1	0	0	0	0	0	1	1
Ureteroneocistostomia	0	0	0	0	0	0	1	0	1
TOTAL	0	10	2	0	0	0	29	46	75

Trasplantes 304 B


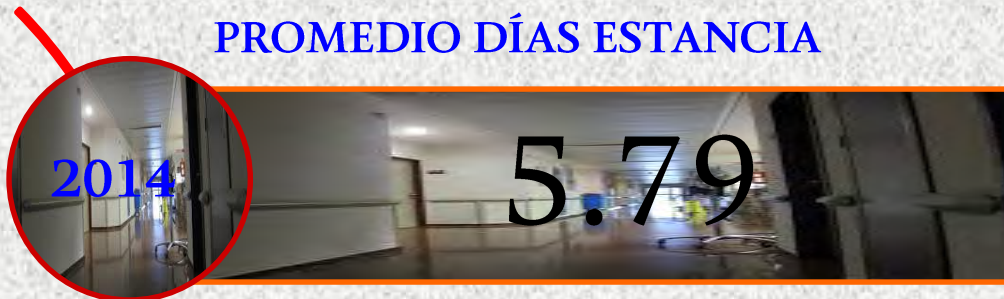
Programa de Donación de Órganos y Tejidos con fines de Trasplantes enero – junio 2015

Actividad	Ene	Feb	Mar	Abr	May	Jun	Total
Casos de Potenciales Donadores de Cornea valorados	90	90	120	80	90	100	570
Casos de Potenciales Donadores de Cornea detectados	2	5	4	2	2	3	18
Solicitudes de Donación de Corneas realizadas	0	5	3	2	2	3	15
Negativas Familiares a la Donación	2	3	2	2	2	3	14
Otras causas de negativa	0	2	1	0	0	0	3
Donaciones de cornea concretadas	0	0	1	0	1	0	2
Donaciones de cornea no concretadas	0	0	2	0	0	0	2
Donaciones multiorgánicas concretadas	0	0	1	1	1	1	4
Donaciones multiorgánicas no concretadas	1	0	0	0	2	1	4
Corneas obtenidas por donación	0	0	2	0	0	0	2
Corneas remitidas de otras unidades	0	0	0	0	0	0	0
Corneas enviadas destino final patología	0	0	0	0	0	0	0
Corneas trasplantadas en el hospital general de México	0	0	2	0	2	0	4
Casos de Potenciales donadores multiorganicos est.	1	1	4	2	3	2	13
Potenciales donadores multiorgánicos confirmada	1	1	1	1	1	1	6
Órganos y tejidos obtenidos	0	0	3	3	5	0	11
Órganos y tejidos enviados a otras unidades especificar	0	0	0	0	1	0	1
Donaciones obtenidas de otras unidades	0	1	2	2	0	0	5
Órganos trasplantados en el HGM	0	1	3	1	4	0	9
Órganos y/o tejidos enviados a destino final patología	0	0	1	0	0	0	1
Total	97	109	152	96	116	114	684

PORCENTAJE DE OCUPACIÓN



PROMEDIO DÍAS ESTANCIA



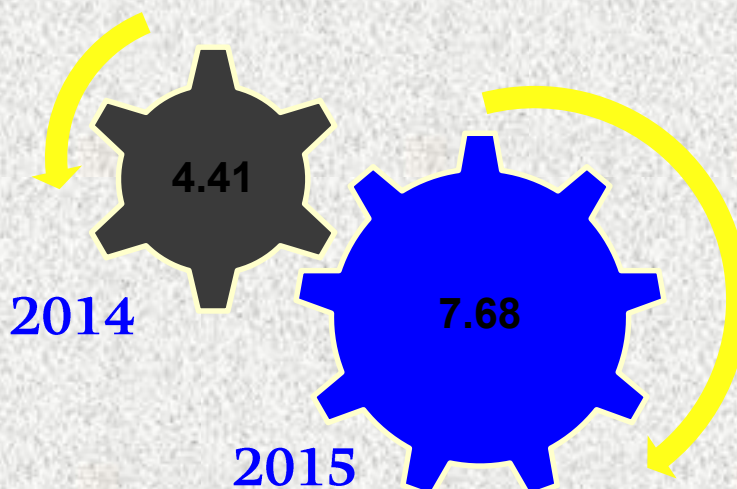
TRASPLANTES

304 B

INDICE DE ROTACION



INTERVALO DE SUSTITUCION



TRASPLANTES

304 B

Transplantes 304 B

Recursos Humanos

Categoría	Turno				
	Matutino	Vespertino	Nocturno	Sab, dom y fest	Total
Rama médica					
Jefe de servicios	3	0	0	0	3
Médico especialista “A”	2	0	0	0	2
Medico general “A”	1	0	0	0	1
Médico especialista “C”	2	0	0	0	2
Rama de enfermería					
Auxiliar de enfermería “B”	0	1	0	0	1
Enfermera especialista “C”	0	1	0	0	1
Enfermera general titulada “A”	1	0	1	0	2
Enfermera general titulada “C”	2	2	0	0	4
Enfermera jefe de servicio	1	0	0	0	1
Rama paramédica					
Afanadora	1	0	0	0	1
Rama administrativa afín					
Apoyo administrativo en salud A 6	1	0	0	0	1
Apoyo administrativo en salud A 7	1	0	0	0	1
Total	15	4	1	0	20

Fuente: dirección de recursos humanos

Cirugía Vascul y Angiología 305-C

Productividad enero – junio / 2014

Actividad	2014			
	Programado	Realizado	% de avance	Calificación
Consultas de primera vez	617	2,128	344.89	V
Consultas subsecuentes	1,936	2,428	125.21	V
Total	2,553	4,556	178.30	V
Interconsultas		338		
Ingresos		450		
Egresos	99	400	404.04	V
Intervenciones quirúrgicas	54	490	907.41	V
Procedimientos no Quirúrgicos		170		
Días paciente	1,583	1,412	89.20	R
Días cama	1,820	2,184	120.00	V
Porcentaje de ocupación	86.98	64.65	74.33	R

Cirugía Vascular y Angiología 305-C

Productividad enero – junio / 2015

Actividad	2015			
	Programado	Realizado	% de avance	Calificación
Consultas de primera vez	2,524	2,636	104.44	V
Consultas subsecuentes	1,606	3,606	224.53	V
Total	4,130	6,242	151.14	V
Interconsultas		360		
Ingresos		416		
Egresos	187	415	221.93	V
Intervenciones quirúrgicas	84	480	571.43	V
Procedimientos no Quirúrgicos		344		
Días paciente	925	1,414	152.86	V
Días cama	1,820	2,184	120.00	V
Porcentaje de ocupación	50.82	64.74	127.38	V

Cirugía Vascular y Angiología 305-C

Principales Motivos de Consulta enero – junio 2015

Causa	Femenino	Masculino	Total	%
Insuficiencia venosa (crónica) (periférica)	2,978	925	3,903	62.53
Flebitis y tromboflebitis de otros vasos profundos de los miembros inferiores	378	186	564	9.04
Flebitis y tromboflebitis de vasos superficiales de los miembros inferiores	208	95	303	4.85
Enfermedad renal crónica, etapa 5	117	117	234	3.75
Aterosclerosis de las arterias de los miembros	78	99	177	2.84
Flebitis y tromboflebitis de los miembros inferiores, no especificada	118	36	154	2.47
Embolia y trombosis de arterias de los miembros inferiores	46	79	125	2.00
Síndrome postrombótico	54	54	108	1.73
Venas varicosas de los miembros inferiores con ulcera	68	38	106	1.70
Enfermedad vascular periférica, no especificada	50	47	97	1.55
Otras malformaciones congénitas del sistema vascular periférico, especificadas	24	22	46	0.74
Enfermedad renal crónica, etapa 4	17	21	38	0.61
Embolia y trombosis de arterias de los miembros superiores	16	19	35	0.56
Malformación arteriovenosa periférica	17	17	34	0.54
Linfedema, no clasificado en otra parte	26	6	32	0.51
Síndrome arterial vertebro-basilar	18	11	29	0.46
Ciática	15	5	20	0.32
Diabetes mellitus insulino dependiente, con complicaciones circulatorias periféricas	4	15	19	0.30
Angioplastia periférica en enfermedades clasificadas en otra parte	10	4	14	0.22
Flebitis y tromboflebitis de la vena femoral	10	4	14	0.22
Otros	115	75	190	3.04
Total	4,367	1,875	6,242	100.00

Patologías determinadas conforme al 13.83% de los diagnósticos capturados

Cirugía Vascular y Angiología 305-C

Principales Motivos de Consulta por Grupo de Edad y Sexo enero – junio 2015

CAUSA	< 1		1 - 4		5 - 14		15 - 24		25 - 44	
	f	m	f	m	f	m	f	m	f	m
Insuficiencia venosa (crónica) (periférica)	0	0	0	0	3	3	28	29	565	224
Flebitis y tromboflebitis de otros vasos profundos de los miembros inferiores	0	0	0	0	1	0	11	7	103	49
Flebitis y tromboflebitis de vasos superficiales de los miembros inferiores	1	0	0	0	0	1	3	2	44	25
Enfermedad renal crónica, etapa 5	0	0	0	0	0	0	9	14	33	37
Aterosclerosis de las arterias de los miembros	0	0	0	0	0	0	0	0	4	5
Flebitis y tromboflebitis de los miembros inferiores, no especificada	0	0	0	0	0	0	1	1	16	8
Embolia y trombosis de arterias de los miembros inferiores	0	0	0	0	0	0	0	0	1	6
Síndrome postrombótico	0	0	0	0	0	0	1	4	14	19
Venas varicosas de los miembros inferiores con ulcera	0	0	0	0	0	0	0	1	12	7
Enfermedad vascular periférica, no especificada	0	0	1	0	0	0	0	1	3	2
Otras malformaciones congénitas del sistema vascular periférico, especificadas	1	1	3	0	4	9	6	5	5	5
Enfermedad renal crónica, etapa 4	0	0	0	0	0	0	2	0	1	6
Embolia y trombosis de arterias de los miembros superiores	0	0	0	0	0	0	0	2	5	1
Malformación arteriovenosa periférica	1	0	1	2	1	5	7	5	6	4
Linfedema, no clasificado en otra parte	0	0	0	0	0	0	0	0	10	2
Síndrome arterial vertebro-basilar	0	0	0	0	0	0	0	0	0	0
Ciática	0	0	0	0	0	0	0	0	1	0
Diabetes mellitus insulino dependiente, con complicaciones circulatorias periféricas	0	0	0	0	0	0	0	0	2	0
Angioplastia periférica en enfermedades clasificadas en otra parte	0	0	0	0	1	0	0	0	0	1
Flebitis y tromboflebitis de la vena femoral	0	0	0	0	0	0	0	0	0	1
Otros	0	0	1	1	5	0	5	3	22	21
TOTAL	3	1	6	3	15	18	73	74	847	423

Cirugía Vascular y Angiología 305-C

Principales Motivos de Consulta por Grupo de Edad y Sexo enero – junio 2015

CAUSA	45 – 59		60 - 64		65 o +		Total Fem.	Total mas	Total general
	F	m	f	m	f	m			
Insuficiencia venosa (crónica) (periférica)	1,265	310	355	105	762	254	2,978	925	3,903
Flebitis y tromboflebitis de otros vasos profundos de los miembros inferiores	134	61	32	17	97	52	378	186	564
Flebitis y tromboflebitis de vasos superficiales de los miembros inferiores	86	34	20	5	54	28	208	95	303
Enfermedad renal crónica, etapa 5	44	39	15	9	16	18	117	117	234
Aterosclerosis de las arterias de los miembros	20	32	8	14	46	48	78	99	177
Flebitis y tromboflebitis de los miembros inferiores, no especificada	47	15	20	2	34	10	118	36	154
Embolia y trombosis de arterias de los miembros inferiores	11	25	7	9	27	39	46	79	125
Síndrome postrombotico	20	16	8	6	11	9	54	54	108
Venas varicosas de los miembros inferiores con ulcera	16	17	7	3	33	10	68	38	106
Enfermedad vascular periférica, no especificada	7	13	5	5	34	26	50	47	97
Otras malformaciones congénitas del sistema vascular periférico, especificadas	3	2	1	0	1	0	24	22	46
Enfermedad renal crónica, etapa 4	5	11	2	3	7	1	17	21	38
Embolia y trombosis de arterias de los miembros superiores	4	9	1	0	6	7	16	19	35
Malformación arteriovenosa periférica	1	0	0	0	0	1	17	17	34
Linfedema, no clasificado en otra parte	9	0	2	1	5	3	26	6	32
Síndrome arterial vertebro-basilar	9	2	2	2	7	7	18	11	29
Ciática	10	2	1	0	3	3	15	5	20
Diabetes mellitus insulino dependiente, con complicaciones circulatorias periféricas	0	9	0	2	2	4	4	15	19
Angioplastia periférica en enfermedades clasificadas en otra parte	4	0	0	1	5	2	10	4	14
Flebitis y tromboflebitis de la vena femoral	3	1	3	0	4	2	10	4	14
Otros	44	17	8	5	30	28	115	75	190
TOTAL	1,742	615	497	189	1,184	552	4,367	1,875	6,242

Cirugía Vascular y Angiología 305-C

20 Principales Motivos de Egresos enero – junio 2015

Causa	Femenino	Masculino	Total
Insuficiencia venosa (crónica) (periférica)	119	44	163
Enfermedad renal crónica, etapa 5	16	27	43
Embolia y trombosis de arterias de los miembros superiores	18	16	34
Enfermedad renal crónica, no especificada	15	19	34
Embolia y trombosis de arterias de los miembros inferiores	15	18	33
Flebitis y tromboflebitis de otros vasos profundos de los miembros inferiores	9	5	14
Enfermedad renal crónica, etapa 1	5	2	7
Síndrome postrombotico	1	3	4
Calculo de la vesícula biliar con otra colecistitis	2	2	4
Insuficiencia renal no especificada	1	3	4
Disección de aorta (cualquier parte)	1	2	3
Hernia inguinal unilateral o no especificada, sin obstrucción ni gangrena	1	2	3
Calculo de la vesícula biliar con colecistitis aguda	3	0	3
Insuficiencia renal aguda, no especificada	2	1	3
Tumor maligno del cuerpo carotideo	2	0	2
Diabetes mellitus no insulino dependiente, con complicaciones circulatorias periféricas	0	2	2
Otras insuficiencias renales agudas	1	1	2
Tumor benigno del cuerpo carotideo	1	0	1
Enfermedad cardiaca hipertensiva con insuficiencia cardiaca (congestiva)	0	1	1
Estenosis de la válvula pulmonar con insuficiencia	1	0	1
Otros	23	31	54
Total	236	179	415

Cirugía Vascular y Angiología 305-C

20 Principales Motivos de Egresos por Grupo de Edad y Sexo enero – junio 2015

CAUSA	< 1		1 - 4		5 - 14		15 - 24		25 - 44	
	f	m	f	m	f	m	f	m	f	m
Insuficiencia venosa (crónica) (periférica)	0	0	0	0	0	0	1	1	28	13
Enfermedad renal crónica, etapa 5	0	0	0	0	0	0	0	2	6	9
Embolia y trombosis de arterias de los miembros superiores	0	0	0	0	0	0	0	0	1	0
Enfermedad renal crónica, no especificada	0	0	0	0	0	0	1	3	5	9
Embolia y trombosis de arterias de los miembros inferiores	0	0	0	0	0	0	0	0	0	1
Flebitis y tromboflebitis de otros vasos profundos de los miembros inferiores	0	0	0	0	0	0	0	0	5	5
Enfermedad renal crónica, etapa 1	0	0	0	0	0	0	1	0	2	1
Síndrome postrombotico	0	0	0	0	0	0	0	0	0	0
Calculo de la vesícula biliar con otra colecistitis	0	0	0	0	0	0	0	0	2	1
Insuficiencia renal no especificada	0	0	0	0	0	0	0	0	0	2
Disección de aorta (cualquier parte)	0	0	0	0	0	0	0	0	0	0
Hernia inguinal unilateral o no especificada, sin obstrucción ni gangrena	0	0	0	0	0	0	0	0	0	1
Calculo de la vesícula biliar con colecistitis aguda	0	0	0	0	0	0	0	0	2	0
Insuficiencia renal aguda, no especificada	0	0	0	0	0	0	0	0	0	1
Tumor maligno del cuerpo carotideo	0	0	0	0	0	0	0	0	0	0
Diabetes mellitus no insulino dependiente, con complicaciones circulatorias periféricas	0	0	0	0	0	0	0	0	0	1
Otras insuficiencias renales agudas	0	0	0	0	0	0	0	0	0	1
Tumor benigno del cuerpo carotideo	0	0	0	0	0	0	0	0	0	0
Enfermedad cardiaca hipertensiva con insuficiencia cardiaca (congestiva)	0	0	0	0	0	0	0	0	0	0
Estenosis de la válvula pulmonar con insuficiencia	0	0	0	0	0	0	0	0	1	0
Otros	0	0	0	0	0	0	1	4	8	5
Total	0	0	0	0	0	0	4	10	60	50

Cirugía Vascul y Angiología 305-C

20 Principales Motivos de Egresos por Grupo de Edad y Sexo enero – junio 2015

CAUSA	45 – 59		60 – 64		65 o +		Total Fem.	Total mas	Total general
	f	m	f	m	f	m			
Insuficiencia venosa (crónica) (periférica)	60	11	8	7	22	12	119	44	163
Enfermedad renal crónica, etapa 5	6	8	3	3	1	5	16	27	43
Embolia y trombosis de arterias de los miembros superiores	2	6	4	1	11	9	18	16	34
Enfermedad renal crónica, no especificada	4	6	3	0	2	1	15	19	34
Embolia y trombosis de arterias de los miembros inferiores	4	5	1	1	10	11	15	18	33
Flebitis y tromboflebitis de otros vasos profundos de los miembros inferiores	2	0	1	0	1	0	9	5	14
Enfermedad renal crónica, etapa 1	2	1	0	0	0	0	5	2	7
Síndrome postrombotico	0	2	1	0	0	1	1	3	4
Calculo de la vesícula biliar con otra colecistitis	0	1	0	0	0	0	2	2	4
Insuficiencia renal no especificada	1	1	0	0	0	0	1	3	4
Diseción de aorta (cualquier parte)	0	0	0	0	1	2	1	2	3
Hernia inguinal unilateral o no especificada, sin obstrucción ni gangrena	1	1	0	0	0	0	1	2	3
Calculo de la vesícula biliar con colecistitis aguda	1	0	0	0	0	0	3	0	3
Insuficiencia renal aguda, no especificada	1	0	1	0	0	0	2	1	3
Tumor maligno del cuerpo carotideo	1	0	0	0	1	0	2	0	2
Diabetes mellitus no insulino dependiente, con complicaciones circulatorias periféricas	0	1	0	0	0	0	0	2	2
Otras insuficiencias renales agudas	0	0	0	0	1	0	1	1	2
Tumor benigno del cuerpo carotideo	0	0	0	0	1	0	1	0	1
Enfermedad cardiaca hipertensiva con insuficiencia cardiaca (congestiva)	0	0	0	0	0	1	0	1	1
Estenosis de la válvula pulmonar con insuficiencia	0	0	0	0	0	0	1	0	1
Otros	4	10	1	1	9	11	23	31	54
Total	89	53	23	13	60	53	236	179	415

Cirugía Vascular y Angiología 305-C

Principales Defunciones enero – junio 2015

Causa	Femenino	Masculino	Total
Embolia y trombosis de arterias de los miembros inferiores	0	2	2
Acidosis	1	0	1
Enfermedad cardiaca hipertensiva con insuficiencia cardiaca (congestiva)	0	1	1
Disección de aorta (cualquier parte)	1	0	1
Aneurisma de la aorta abdominal, sin mención de ruptura	0	1	1
Enfermedad vascular periférica, no especificada	0	1	1
Estrechez arterial	1	0	1
Insuficiencia venosa (crónica) (periférica)	0	1	1
Trastornos pulmonares intersticiales no especificados inducidos por drogas	1	0	1
Síndrome de morfan	1	0	1
Total	5	6	11

Principales Defunciones por Grupo de Edad y Sexo enero – junio 2015

CAUSA	40 – 44		45 – 59		60 – 64		65 o +		Total Fem.	Total mas	Total general
	f	m	f	m	f	m	f	m			
Embolia y trombosis de arterias de los miembros inferiores	0	0	0	0	0	0	0	2	0	2	2
Acidosis	0	0	0	0	0	0	1	0	1	0	1
Enfermedad cardiaca hipertensiva con insuficiencia cardiaca (congestiva)	0	0	0	0	0	0	0	1	0	1	1
Disección de aorta (cualquier parte)	0	0	0	0	0	0	1	0	1	0	1
Aneurisma de la aorta abdominal, sin mención de ruptura	0	0	0	0	0	1	0	0	0	1	1
Enfermedad vascular periférica, no especificada	0	0	0	0	0	0	0	1	0	1	1
Estrechez arterial	0	0	0	0	0	0	1	0	1	0	1
Insuficiencia venosa (crónica) (periférica)	0	0	0	0	0	0	0	1	0	1	1
Trastornos pulmonares intersticiales no especificados inducidos por drogas	0	0	1	0	0	0	0	0	1	0	1
Síndrome de morfan	1	0	0	0	0	0	0	0	1	0	1
TOTAL	1	0	1	0	0	1	3	5	5	6	11

Cirugía Vascular y Angiología 305-C

20 Principales Cirugías y Procedimientos Quirúrgicos enero – junio 2015

Causa	Femenino	Masculino	Total
Inyección de agente esclerosante en vena	294	30	324
Ligadura y extirpación de venas varicosas, venas de miembros inferiores	110	42	152
Otra excisión de vasos, venas de miembros inferiores	106	38	144
Arteriovenostomía para diálisis renal	43	58	101
Amputación por encima de la rodilla	8	7	15
Incisión de vaso arterias de miembros inferiores	4	6	10
Derivación aorta-iliaca-femoral	0	7	7
Desbridamiento excisional de herida, infección o quemadura	5	2	7
Incisión de vaso venas de miembros inferiores	5	1	6
Cateterismo arterial	5	1	6
Angioplastia o aterectomía de vasos no coronarios	3	2	5
Otra oclusión quirúrgica de vasos, arterias de miembros inferiores	4	0	4
Revisión de derivación arteriovenosa para diálisis renal	1	3	4
Operaciones sobre el cuerpo carotideo y otros cuerpos vasculares	4	0	4
Cateterismo venoso, no clasificado bajo otro concepto	2	1	3
Otra reparación de aneurisma	0	3	3
Arteriografía de arterias femorales y otras arterias de las extremidades inferiores	1	2	3
Ultrasonografía diagnóstica del sistema vascular periférico	2	1	3
Incisión de vaso vasos intracraneales	2	0	2
Curación de herida	1	0	1
Otros	14	6	20
Total	614	210	824

Cirugía Vascul y Angiología 305-C

20 Principales Cirugías y Procedimientos Quirúrgicos por Grupo de Edad y Sexo enero – junio 2015

CAUSA	< 1		1 - 4		5 - 14		15 - 24		25 - 44	
	f	m	f	m	f	m	f	m	f	m
Inyección de agente esclerosante en vena	0	0	0	0	1	0	6	2	105	6
Ligadura y extirpación de venas varicosas, venas de miembros inferiores	0	0	0	0	0	0	0	1	26	13
Otra excisión de vasos, venas de miembros inferiores	0	0	0	0	0	0	0	1	25	10
Arteriovenostomía para diálisis renal	0	0	0	0	0	0	2	7	12	23
Amputación por encima de la rodilla	0	0	0	0	0	0	0	0	0	0
Incisión de vaso arterias de miembros inferiores	0	0	0	0	0	0	1	1	0	0
Derivación aorta-iliaca-femoral	0	0	0	0	0	0	0	0	0	0
Desbridamiento excisional de herida, infección o quemadura	0	0	0	0	0	0	0	0	3	0
Incisión de vaso venas de miembros inferiores	0	0	0	0	0	0	2	0	0	0
Cateterismo arterial	0	0	0	0	0	0	1	0	0	0
Angioplastia o aterectomía de vasos no coronarios	0	0	0	0	0	0	0	0	0	0
Otra oclusión quirúrgica de vasos, arterias de miembros inferiores	0	0	0	0	0	0	0	0	0	0
Revisión de derivación arteriovenosa para diálisis renal	0	0	0	0	0	0	0	0	1	0
Operaciones sobre el cuerpo carotideo y otros cuerpos vasculares	0	0	0	0	0	0	0	0	0	0
Cateterismo venoso, no clasificado bajo otro concepto	0	0	0	0	0	0	0	0	2	0
Otra reparación de aneurisma	0	0	0	0	0	0	0	1	0	0
Arteriografía de arterias femorales y otras arterias de las extremidades inferiores	0	0	0	0	0	0	0	0	0	1
Ultrasonografía diagnóstica del sistema vascular periférico	0	0	0	0	0	0	0	0	1	0
Incisión de vaso vasos intracraneales	0	0	0	0	0	0	0	0	0	0
Curación de herida	0	0	0	0	0	0	0	0	0	0
Otros	0	0	0	0	1	0	1	1	5	1
Total	0	0	0	0	2	0	13	14	180	54

Cirugía Vascular y Angiología 305-C

20 Principales Cirugías y Procedimientos Quirúrgicos por Grupo de Edad y Sexo enero – junio 2015

CAUSA	45 – 59		60 – 64		65 o +		Total Fem.	Total mas	Total general
	f	m	f	m	f	m			
Inyección de agente esclerosante en vena	115	11	14	0	53	11	294	30	324
Ligadura y extirpación de venas varicosas, venas de miembros inferiores	55	13	13	5	16	10	110	42	152
Otra excisión de vasos, venas de miembros inferiores	49	14	14	3	18	10	106	38	144
Arteriovenostomia para diálisis renal	18	15	6	5	5	8	43	58	101
Amputación por encima de la rodilla	2	2	2	1	4	4	8	7	15
Incisión de vaso arterias de miembros inferiores	0	1	0	1	3	3	4	6	10
Derivación aorta-iliaca-femoral	0	0	0	1	0	6	0	7	7
Desbridamiento excisional de herida, infección o quemadura	2	1	0	0	0	1	5	2	7
Incisión de vaso venas de miembros inferiores	0	1	0	0	3	0	5	1	6
Cateterismo arterial	1	1	1	0	2	0	5	1	6
Angioplastia o aterectomia de vasos no coronarios	0	0	0	0	3	2	3	2	5
Otra oclusión quirúrgica de vasos, arterias de miembros inferiores	2	0	2	0	0	0	4	0	4
Revisión de derivación arteriovenosa para diálisis renal	0	3	0	0	0	0	1	3	4
Operaciones sobre el cuerpo carotideo y otros cuerpos vasculares	1	0	0	0	3	0	4	0	4
Cateterismo venoso, no clasificado bajo otro concepto	0	1	0	0	0	0	2	1	3
Otra reparación de aneurisma	0	0	0	0	0	2	0	3	3
Arteriografía de arterias femorales y otras arterias de las extremidades inferiores	0	0	0	0	1	1	1	2	3
Ultrasonografía diagnostica del sistema vascular periférico	1	0	0	0	0	1	2	1	3
Incisión de vaso vasos intracraneales	0	0	0	0	2	0	2	0	2
Curación de herida	0	0	0	0	1	0	1	0	1
Otros	1	2	0	0	6	2	14	6	20
TOTAL	247	65	52	16	120	61	614	210	824

PORCENTAJE DE OCUPACIÓN



PROMEDIO DÍAS ESTANCIA

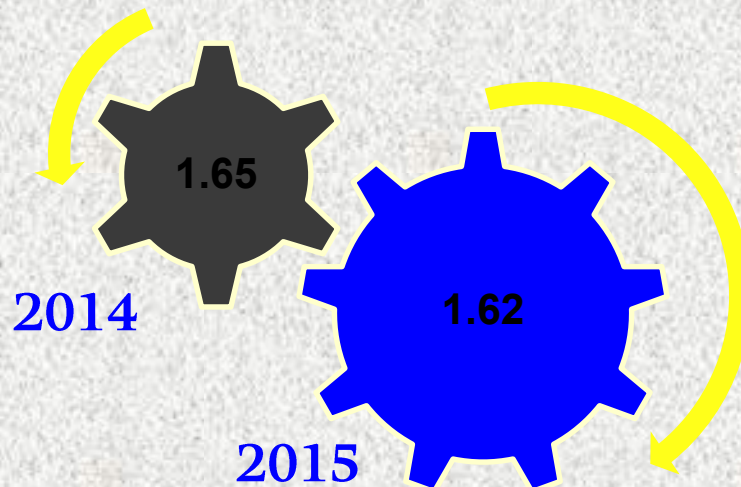


CIRUGIA VASCULAR 305 C

INDICE DE ROTACION



INTERVALO DE SUSTITUCION



CIRUGIA VASCULAR 305 C

Cirugía Cardiovascular 305- C

Recursos Humanos

Categoría	Turno				Total
	Matutino	Vespertino	Nocturno	Sab, dom y fest	
Rama médica					
Médico especialista “A”	1	0	0	0	1
Médico especialista “B”	1	1	0	0	2
Jefe de servicio	1	0	0	0	1
Total	3	1	0	0	4

Alergia 309 A

Comparativo de Productividad enero – junio / 2014-2015

Actividad	2014				2015			
	Programado	Realizado	% de Avance	Calificación	Programado	Realizado	% de avance	Calificación
Consultas de primera vez	969	1,010	104.23	V	993	965	97.18	V
Consultas subsecuentes	5,123	5,499	107.34	V	4,969	5,724	115.19	V
Total	6,092	6,509	106.85	V	5,962	6,689	112.19	V

Actividades de Diagnóstico	Año	
	2014	2015
Pruebas con técnica de prick	551	690
Pruebas cutáneas técnica intradérmica	50	62
Administración de medicamentos tópicos	12	62
Pruebas cutáneas con técnica de parche	1	0
Pruebas de reto oral simple (medicamento o alimento)	6	0
Pruebas de reto oral doble ciego cont. c/placebo	4	0
Micronebulizaciones	0	22
Sonometrías	2,405	3,865
Toma de signos vitales	4,573	7,463
Glucometrías	61	63
Toma de muestras	0	30
Flujometrías	0	14

Alergia 309 A

Comparativo de Productividad enero – junio / 2014-2015

Actividades de Tratamiento	Año	
	2014	2015
Vacunas elaboradas	3,605	4,181
Vacunas aplicadas	577	663
Orientación y educación a pacientes	2,563	4,221
Inhaloterapias	32	0
Soluciones IV aplicadas	12	34
Aplicación de medicamentos inyectados	101	157
Aplicación de medicamentos vía oral	29	98
Producción de alérgenos (ML) para tratamiento	1,879	2,742
Dilución de alérgenos	312	381
Pruebas de escarificación	130	30
Sesiones académicas	12	0
Total	16,915	24,778

Comparativo de Productividad de Laboratorio de Alergia 2014 - 2015

Actividades	Año	
	2014	2015
Inmunidad celular	0	0
Pruebas para valorar inmunidad celular	4	6
Precipitinas aviarias	26	22
Precipitinas contra proteínas de leche	141	139
Producción de alérgenos (ML) para diagnóstico	190	169
Pruebas de esterilidad de alérgenos	4	19
Total	365	355

Alergia 309 A

20 Principales Motivos de Consulta enero – junio 2015

Causa	Femenino	Masculino	Total	%
Rinitis alérgica, no especificada	3,560	2,152	5,712	85.39
Urticaria, no especificada	167	70	237	3.54
Asma predominantemente alérgica	118	75	193	2.89
Urticaria colinérgica	77	31	108	1.61
Conjuntivitis atópica aguda	59	34	93	1.39
Dermatitis atópica, no especificada	62	24	86	1.29
Sinusitis crónica, no especificada	43	42	85	1.27
Urticaria dermatográfica	22	7	29	0.43
Asma no alérgica	15	5	20	0.30
Efecto adverso no especificado de droga o medicamento	12	7	19	0.28
Dermatitis alérgica de contacto, de causa no especificada	10	2	12	0.18
Medicamento o sustancia biológica contaminado, administrado por medios no especificados	8	3	11	0.16
Asma, no especificado	5	3	8	0.12
Eritema intertrigo	3	4	7	0.10
Otras urticarias	4	3	7	0.10
Conjuntivitis crónica	6	0	6	0.09
Otra reacción adversa a alimentos, no clasificada en otra parte	6	0	6	0.09
Prurito, no especificado	4	1	5	0.07
Alergia no especificada	4	1	5	0.07
Bronquitis aguda, no especificada	2	2	4	0.06
Otros	24	12	36	0.54
Total	4,211	2,478	6,689	100.00

Patologías determinadas conforme al 100.00% de los diagnósticos capturados

Alergia 309 A

20 Principales Motivos de Consulta por Grupo de Edad y Sexo enero – junio 2015

CAUSA	< 1		1 - 4		5 - 14		15 - 24		25 - 44	
	f	m	f	m	f	m	f	m	f	m
Rinitis alérgica, no especificada	1	7	159	223	602	919	510	334	1,189	417
Urticaria, no especificada	0	0	0	1	6	6	16	8	64	26
Asma predominantemente alérgica	0	0	0	6	13	36	9	19	46	8
Urticaria colinérgica	0	0	0	1	3	3	8	9	28	11
Conjuntivitis atópica aguda	0	1	1	0	12	21	9	4	16	6
Dermatitis atópica, no especificada	1	0	12	3	11	8	14	4	12	7
Sinusitis crónica, no especificada	0	0	4	2	10	25	1	6	20	4
Urticaria dermatografía	0	0	0	0	0	2	0	0	10	5
Asma no alérgica	0	0	0	1	2	1	1	2	8	1
Efecto adverso no especificado de droga o medicamento	0	0	1	0	0	1	1	2	4	4
Dermatitis alérgica de contacto, de causa no especificada	0	0	1	1	0	1	5	0	3	0
Medicamento o sustancia biológica contaminado, administrado por medios no especificados	0	0	0	0	0	0	0	2	5	0
Asma, no especificado	0	0	0	1	1	1	0	1	2	0
Eritema intertrigo	0	0	0	0	0	4	1	0	1	0
Otras urticarias	0	0	0	0	0	0	0	2	2	0
Conjuntivitis crónica	0	0	0	0	1	0	0	0	4	0
Otra reacción adversa a alimentos, no clasificada en otra parte	0	0	1	0	0	0	1	0	0	0
Prurito, no especificado	0	0	0	0	0	1	0	0	2	0
Alergia no especificada	0	0	1	1	0	0	0	0	2	0
Bronquitis aguda, no especificada	0	0	0	0	0	0	0	0	1	1
Otros	0	0	0	3	0	6	1	0	15	1
TOTAL	2	8	180	243	661	1,035	577	393	1,434	491

Alergia 309 A

20 Principales Motivos de Consulta por Grupo de Edad y Sexo enero – junio 2015

CAUSA	45 – 59		60 – 64		65 o +		Total Fem.	Total mas	Total general
	f	m	f	m	f	m			
Rinitis alérgica, no especificada	902	174	111	34	86	44	3,560	2,152	5,712
Urticaria, no especificada	66	26	5	2	10	1	167	70	237
Asma predominantemente alérgica	45	5	2	1	3	0	118	75	193
Urticaria colinérgica	28	3	8	2	2	2	77	31	108
Conjuntivitis atópica aguda	17	1	4	1	0	0	59	34	93
Dermatitis atópica, no especificada	6	0	2	1	4	1	62	24	86
Sinusitis crónica, no especificada	6	4	0	1	2	0	43	42	85
Urticaria dermatografía	9	0	2	0	1	0	22	7	29
Asma no alérgica	4	0	0	0	0	0	15	5	20
Efecto adverso no especificado de droga o medicamento	1	0	2	0	3	0	12	7	19
Dermatitis alérgica de contacto, de causa no especificada	0	0	0	0	1	0	10	2	12
Medicamento o sustancia biológica contaminado, administrado por medios no especificados	3	1	0	0	0	0	8	3	11
Asma, no especificado	2	0	0	0	0	0	5	3	8
Eritema intertrigo	1	0	0	0	0	0	3	4	7
Otras urticarias	2	1	0	0	0	0	4	3	7
Conjuntivitis crónica	1	0	0	0	0	0	6	0	6
Otra reacción adversa a alimentos, no clasificada en otra parte	3	0	0	0	1	0	6	0	6
Prurito, no especificado	0	0	2	0	0	0	4	1	5
Alergia no especificada	1	0	0	0	0	0	4	1	5
Bronquitis aguda, no especificada	1	0	0	0	0	1	2	2	4
Otros	5	1	1	0	2	1	24	12	36
TOTAL	1,103	216	139	42	115	50	4,211	2,478	6,689

Alergia 309 A Recursos Humanos

Categoría	Turno				
	Matutino	Vespertino	Nocturno	Sab, dom y fest	Total
Rama médica					
Supervisor medico en área normativa	1	0	0	0	1
Médico especialista “A”	3	0	0	0	3
Médico especialista “C”	4	0	0	0	4
Rama de enfermería					
Enfermera general titulada “A”	2	1	0	0	3
Enfermera general titulada “B”	2	0	0	0	2
Enfermera general titulada “C”	1	0	0	0	1
Enferme especialista “C”	1	0	0	0	1
Enfermera jefe de servicio	1	0	0	0	1
Rama paramédica					
Biólogo “B”	1	0	0	0	1
Técnico laboratorista “B”	1	0	0	0	1
Rama afin administrativa					
Apoyo administrativo en salud A 3	1	0	0	0	1
Apoyo administrativo en salud A 7	1	0	0	0	1
Total	19	1	0	0	20

Anatomía Patología 310-A

Comparativo de Productividad enero – junio / 2014-2015

Unidad de Patología Quirúrgica

Estudios histopatológicos	2014	2015
Estudios (Biopsias)	10,768	11,128
Personas	10,584	10,920

Unidad de Patología Post – Mortem

	2014	2015
Autopsias	252	193

Unidad Auxiliar de Diagnóstico

Laboratorio de Inmunohistoquímica	2014	2015
Estudios	1,029	937
Personas	1,029	937

Unidad de Citopatología

	2014	2015
Citologías	7,898	7,397
Personas	7,898	7,262

Unidad de Dermopatología

	2014	2015
Estudios (Biopsias)	1,003	1,323
Personas	1,003	1,323

Anatomía Patológica 310 A Recursos Humanos

Categoría	Turno				
	Matutino	Vespertino	Nocturno	Sab, dom y fest	Total
Rama médica					
Jefe de servicio	1	0	0	0	1
Médico especialista “A”	7	0	0	1	8
Médico especialista “B”	3	2	0	0	5
Médico especialista “C”	6	1	0	0	7
Medico general “C”	0	1	0	0	1
Rama paramédica					
Afanadora	8	2	1	2	13
Ayudante de autopsias	2	0	0	1	3
Camillero	3	1	2	1	7
Citotecnólogo “A”	5	0	0	0	5
Cito tecnólogo “B”	2	1	0	0	3
Técnico histopatólogo	17	1	0	1	19
Técnico laboratorista “A”	2	0	0	0	2
Técnico radiólogo o en radioterapia	0	1	0	0	1
Rama afín administrativa					
Apoyo administrativo en salud A 1	0	1	0	0	1
Apoyo administrativo en salud A 2	2	2	0	0	4
Apoyo administrativo en salud A 3	5	0	1	0	6
Apoyo administrativo en salud A 4	5	0	0	0	5
Apoyo administrativo en salud A 6	9	0	1	1	11
Apoyo adminisrtativo en salud A 7	2	0	0	0	2
Apoyo adminisrtativo en salud A 8	1	0	0	0	1
Total	80	13	5	7	105

Genética 311 A

Comparativo de Productividad enero – junio / 2014-2015

Actividad	2014				2015			
	Programado	Realizado	% de Avance	Calificación	Programado	Realizado	% de avance	Calificación
Consultas de primera vez	387	376	97.16	V	361	361	100.00	V
Consultas subsecuentes	489	358	73.21	R	422	398	94.31	A
Total	876	734	83.79	R	783	759	96.93	A

Genética 311 A

20 Principales Motivos de Consulta enero – junio 2015

Causa	Femenino	Masculino	Total	%
Síndrome de down, no especificado	50	43	93	12.25
Retraso mental moderado, deterioro del comportamiento significativo, que requiere atención o tratamiento	24	27	51	6.72
Síndromes de malformaciones congénitas asociadas principalmente con estatura baja	13	26	39	5.14
Abortadora habitual	37	0	37	4.87
Trastornos específicos mixtos del desarrollo	11	22	33	4.35
Neurofibromatosis (no maligna)	22	11	33	4.35
Hipoacusia, no especificada	13	16	29	3.82
Supervisión de embarazo de alto riesgo, sin otra especificación	29	0	29	3.82
Síndrome de Turner, no especificado	27	0	27	3.56
Tumor maligno de la mama, parte no especificada	17	0	17	2.24
Microtia	10	8	18	2.37
Síndrome de ehlers-danlos	9	5	14	1.84
Distrofia muscular	4	10	14	1.84
Dismorfismo debido a warfarina	6	5	11	1.45
Polidactilia, no especificada	3	8	11	1.45
Supervisión de embarazo normal no especificado	11	0	11	1.45
Persona que teme estar enferma, a quien no se hace diagnóstico	11	0	11	1.45
Amenorrea primaria	9	0	9	1.19
Síndrome de marfan	8	1	9	1.19
Ataxia, no especificada	5	4	9	1.19
Otros	135	119	254	33.47
Total	454	305	759	100.00

Patologías determinadas conforme al 68.18% de los diagnósticos capturados

Genética 311 A

20 Principales Motivos de Consulta por Grupo de Edad y Sexo enero – junio 2015

CAUSA	< 1		1 - 4		5 - 14		15 - 24		25 - 44	
	f	m	f	m	f	m	f	m	f	m
Síndrome de down, no especificado	23	20	14	5	8	12	5	4	0	1
Retraso mental moderado, deterioro del comportamiento significativo, que requiere atención o tratamiento	1	0	1	0	14	22	4	5	4	0
Síndromes de malformaciones congénitas asociadas principalmente con estatura baja	0	1	0	8	12	16	1	1	0	0
Abortadora habitual	0	0	1	0	0	0	10	0	26	0
Trastornos específicos mixtos del desarrollo	1	1	8	10	1	11	1	0	0	0
Neurofibromatosis (no maligna)	0	0	3	0	7	4	4	7	5	0
Hipoacusia, no especificada	1	0	0	4	5	4	3	3	1	4
Supervisión de embarazo de alto riesgo, sin otra especificación	0	0	0	0	0	0	11	0	18	0
Síndrome de Turner, no especificado	4	0	0	0	10	0	8	0	5	0
Tumor maligno de la mama, parte no especificada	0	0	0	0	0	0	0	0	11	0
Microtia	4	4	3	1	3	3	0	0	0	0
Síndrome de ehlers-danlos	0	0	0	0	0	3	5	1	4	1
Distrofia muscular	0	0	0	3	0	3	1	1	3	3
Dismorfismo debido a warfarina	3	5	1	0	1	0	1	0	0	0
Polidactilia, no especificada	3	8	0	0	0	0	0	0	0	0
Supervisión de embarazo normal no especificado	0	0	0	0	0	0	4	0	7	0
Persona que teme estar enferma, a quien no se hace diagnóstico	1	0	3	0	0	0	3	0	3	0
Amenorrea primaria	0	0	0	0	1	0	4	0	3	0
Síndrome de marfan	0	0	0	0	3	0	0	1	5	0
Ataxia, no especificada	0	0	1	0	0	0	3	3	1	1
Otros	32	19	17	14	21	35	24	31	37	17
TOTAL	73	58	52	45	86	113	92	57	133	27

Genética 311 A

20 Principales Motivos de Consulta por Grupo de Edad y Sexo enero – junio 2015

CAUSA	45 – 59		60 - 64		65 o +		Total Fem.	Total mas	Total general
	f	m	f	m	f	m			
Síndrome de down, no especificado	0	0	0	1	0	0	50	43	93
Retraso mental moderado, deterioro del comportamiento significativo, que requiere atención o tratamiento	0	0	0	0	0	0	24	27	51
Síndromes de malformaciones congénitas asociadas principalmente con estatura baja	0	0	0	0	0	0	13	26	39
Abortadora habitual	0	0	0	0	0	0	37	0	37
Trastornos específicos mixtos del desarrollo	0	0	0	0	0	0	11	22	33
Neurofibromatosis (no maligna)	3	0	0	0	0	0	22	11	33
Hipoacusia, no especificada	3	1	0	0	0	0	13	16	29
Supervisión de embarazo de alto riesgo, sin otra especificación	0	0	0	0	0	0	29	0	29
Síndrome de Turner, no especificado	0	0	0	0	0	0	27	0	27
Tumor maligno de la mama, parte no especificada	5	0	0	0	1	0	17	0	17
Microtia	0	0	0	0	0	0	10	8	18
Síndrome de ehlers-danlos	0	0	0	0	0	0	9	5	14
Distrofia muscular	0	0	0	0	0	0	4	10	14
Dismorfismo debido a warfarina	0	0	0	0	0	0	6	5	11
Polidactilia, no especificada	0	0	0	0	0	0	3	8	11
Supervisión de embarazo normal no especificado	0	0	0	0	0	0	11	0	11
Persona que teme estar enferma, a quien no se hace diagnóstico	1	0	0	0	0	0	11	0	11
Amenorrea primaria	1	0	0	0	0	0	9	0	9
Síndrome de marfan	0	0	0	0	0	0	8	1	9
Ataxia, no especificada	0	0	0	0	0	0	5	4	9
Otros	3	3	1	0	0	0	135	119	254
TOTAL	16	4	1	1	1	0	454	305	759

Laboratorio de Genética 311 A

Productividad por Tipo de Estudio 311 A

Estudio	Total
Bandas	2,440
Cultivos	934
PCR	911
Secuenciación	220
Extracción DNA	73
Fish	13
Análisis bioquímico	10
Total	4,601

Genética 311 A

Recursos Humanos

Categoría	Turno					
	Completo	Matutino	Vespertino	Nocturno	Sab, dom y fest	Total
Rama médica						
Médico especialista “A”	0	2	0	0	0	2
Médico especialista “B”	0	1	0	0	0	1
Médico especialista “C”	0	2	0	0	0	2
Rama paramédica						
Afanadora	0	2	0	0	0	2
Químico “A”	0	2	0	0	0	2
Químico “C”	0	1	0	1	0	2
Técnico laboratorista “A”	0	5	0	0	0	5
Técnico laboratorista “B”	0	1	0	0	0	1
Rama de investigación						
Investigador emérito	0	1	0	0	0	1
Investigador en ciencias médicas “A”	0	1	0	0	0	1
Investigador en ciencias médicas “B”	1	0	0	0	0	1
Investigador en ciencias médicas “C”	1	2	0	0	0	3
Investigador en ciencias médicas “D”	0	1	0	0	0	1
Rama afín administrativa						
Apoyo administrativo en salud A 3	0	1	0	0	0	1
Apoyo administrativo en salud A 5	0	1	0	0	0	1
Apoyo administrativo en salud A 6	0	1	0	0	0	1
Total	2	24	0	1	0	27

Medicina Genómica

Recursos Humanos

Categoría	Turno					
	Completo	Matutino	Vespertino	Nocturno	Sab, dom y fest	Total
Investigadores						
Investigador en ciencias médicas “A”	0	1	0	0	0	1
Investigador en ciencias médicas “C”	1	0	0	0	0	1
Investigador en ciencias médicas “F”	1	0	0	0	0	1
Rama médica						
Médico especialista “A”	0	1	0	0	0	1
Rama paramédica						
Afanadora	0	2	0	0	0	2
Laboratorista “A”	0	1	0	0	0	1
Químico “A”	0	3	1	0	0	4
Químico “C”	0	1	0	0	0	1
Técnico electrodiagnóstico	0	1	0	0	0	1
Técnico laboratorista “A”	0	1	0	0	0	1
Rama afín administrativa						
Apoyo administrativo en salud A 4	0	1	0	0	0	1
Apoyo administrativo en salud A 6	0	1	0	0	0	1
Total	2	13	1	0	0	16

Consulta Externa 401 A

Comparativo de Productividad enero – junio / 2014 - 2015

Actividad	2014				2015			
	Programado	Realizado	% de Avance	Calificación	Programado	Realizado	% de avance	Calificación
Consultas de primera vez	33,475	30,778	91.94	A	29,337	26,094	88.95	R
Consultas subsecuentes	9,024	10,767	119.32	V	11,866	10,543	88.85	R
Total	42,499	41,545	97.76	V	41,203	36,637	88.92	R

Consulta Externa 401 A

Comparativo de Actividades Realizadas enero – junio / 2014-2015

Actividades de Tratamiento	Año	
	2014	2015
Infiltraciones	48	98
Punciones	20	118
Artrocentesis	0	0
Aplicación de medicamentos	56	48
Infiltraciones (urología)	82	63
Revisión ginecológica	267	247
Dilataciones	127	125
Lavado vesical	21	22
Instalación sonda foley	207	88
Cambio de sonda	713	778
Retiro de puntos	112	143
Curaciones de heridas profundas	0	3
Retiro de cateter	0	0
Retiro de PEN - ROSE	19	24
Retiro de sonda	169	228
Cateterismo vesical	0	0
Total	1,841	1,985

Consulta Externa 401 A

20 Principales Motivos de Consulta enero – junio 2015

Causa	Femenino	Masculino	Total	%
Diabetes mellitus no insulino dependiente, sin mención de complicación	1,783	859	2,642	7.36
Insuficiencia venosa (crónica) (periférica)	985	266	1,251	3.49
Estado de embarazo, incidental	1,037	0	1,037	2.89
Hipertensión esencial (primaria)	622	232	854	2.38
Hiperplasia de la próstata	0	816	816	2.27
Infección de vías urinarias, sitio no especificado	605	205	810	2.26
Hipotiroidismo, no especificado	709	82	791	2.20
Verrugas (venéreas) anogenitales	468	197	665	1.85
Leiomioma del útero, sin otra especificación	658	0	658	1.83
Retinopatía diabética	376	241	617	1.72
Obesidad, no especificada	504	103	607	1.69
Calculo del riñón	391	200	591	1.65
Tumor de comportamiento incierto o desconocido de otros sitios especificados	396	184	580	1.62
Artritis reumatoide, no especificada	491	70	561	1.56
Síndrome del colon irritable sin diarrea	433	115	548	1.53
Dermatitis, no especificada	375	170	545	1.52
Lumbago no especificado	386	148	534	1.49
Catarata, no especificada	299	225	524	1.46
Mastopatía quística difusa	506	7	513	1.43
Gonartrosis, no especificada	383	124	507	1.41
Otros	14,225	6,004	20,229	56.38
Total	25,632	10,248	35,880	100.00

Patologías determinadas conforme al 76.16% de los diagnósticos capturados

Consulta Externa 401 A

20 Principales Motivos de Consulta por Grupo de Edad y Sexo enero – junio 2015

CAUSA	< 1		1 - 4		5 - 14		15 - 24		25 - 44	
	f	m	f	m	f	m	f	m	f	m
Diabetes mellitus no insulino dependiente, sin mención de complicación	0	0	0	0	0	0	15	5	261	141
Insuficiencia venosa (crónica) (periférica)	0	0	0	0	0	0	17	6	239	61
Estado de embarazo, incidental	0	0	0	0	11	0	558	0	458	0
Hipertensión esencial (primaria)	0	0	0	0	1	0	7	6	91	44
Hiperplasia de la próstata	0	0	0	0	0	0	0	0	0	27
Infección de vías urinarias, sitio no especificado	0	0	0	0	1	0	76	27	236	89
Hipotiroidismo, no especificado	0	0	0	0	0	0	69	12	320	38
Verrugas (venéreas) anogenitales	0	0	0	0	0	0	92	65	231	98
Leiomioma del útero, sin otra especificación	0	0	0	0	0	0	11	0	370	0
Retinopatía diabética	0	0	0	0	0	0	1	0	32	34
Obesidad, no especificada	0	0	0	0	0	0	45	9	242	56
Calculo del riñón	0	0	0	0	0	0	21	10	182	94
Tumor de comportamiento incierto o desconocido de otros sitios especificados	0	0	0	0	0	0	39	32	127	50
Artritis reumatoide, no especificada	0	0	0	0	0	0	27	4	190	33
Síndrome del colon irritable sin diarrea	0	0	0	0	0	0	32	12	187	51
Dermatitis, no especificada	0	0	0	0	0	0	56	37	152	69
Lumbago no especificado	0	0	0	0	0	0	23	29	132	49
Catarata, no especificada	0	0	0	0	0	0	4	5	23	15
Mastopatía quística difusa	0	0	0	0	0	0	47	1	226	1
Gonartrosis, no especificada	0	0	0	0	1	0	10	5	47	26
Otros	1	0	0	0	3	0	1,596	958	5,246	2,202
TOTAL	1	0	0	0	17	0	2,746	1,223	8,992	3,178

Consulta Externa 401 A

20 Principales Motivos de Consulta por Grupo de Edad y Sexo enero – junio 2015

CAUSA	45 – 59		60 - 64		65 o +		Total Fem.	Total mas	Total general
	f	m	f	m	f	m			
Diabetes mellitus no insulínoddependiente, sin mención de complicación	839	373	288	132	380	208	1,783	859	2,642
Insuficiencia venosa (crónica) (periférica)	413	83	99	21	217	95	985	266	1,251
Estado de embarazo, incidental	10	0	0	0	0	0	1,037	0	1,037
Hipertensión esencial (primaria)	266	88	92	29	165	65	622	232	854
Hiperplasia de la próstata	0	255	0	146	0	388	0	816	816
Infección de vías urinarias, sitio no especificado	206	47	31	16	55	26	605	205	810
Hipotiroidismo, no especificado	257	24	29	4	34	4	709	82	791
Verrugas (venéreas) anogenitales	114	22	15	1	16	11	468	197	665
Leiomioma del útero, sin otra especificación	266	0	5	0	6	0	658	0	658
Retinopatía diabética	179	107	56	45	108	55	376	241	617
Obesidad, no especificada	176	29	21	5	20	4	504	103	607
Calculo del riñón	129	77	31	10	28	9	391	200	591
Tumor de comportamiento incierto o desconocido de otros sitios especificados	140	58	28	15	62	29	396	184	580
Artritis reumatoide, no especificada	198	26	34	2	42	5	491	70	561
Síndrome del colon irritable sin diarrea	132	36	32	5	50	11	433	115	548
Dermatitis, no especificada	118	39	12	12	37	13	375	170	545
Lumbago no especificado	151	27	38	11	42	32	386	148	534
Catarata, no especificada	51	40	36	23	185	142	299	225	524
Mastopatía quística difusa	198	4	22	0	13	1	506	7	513
Gonartrosis, no especificada	162	32	56	12	107	49	383	124	507
Otros	4,838	1,611	926	411	1,615	822	14,225	6,004	20,229
TOTAL	8,843	2,978	1,851	900	3,182	1,969	25,632	10,248	35,880

Consulta Externa 401 A

20 Principales Motivos de Consulta de Homeopatía enero – junio 2015

Causa	Femenino	Masculino	Total	%
Estados menopaúsicos y climatéricos femeninos	115	0	115	15.19
Insuficiencia venosa (crónica) (periférica)	58	3	61	8.06
Artrosis, no especificada	43	6	49	6.47
Trastorno de ansiedad, no especificado	23	9	32	4.23
Diabetes mellitus no insulino dependiente, sin mención de complicación	16	9	25	3.30
Episodio depresivo moderado	20	2	22	2.91
Rinitis alérgica, no especificada	15	7	22	2.91
Lumbago no especificado	13	3	16	2.11
Hipertensión esencial (primaria)	13	1	14	1.85
Enfermedad del reflujo gastroesofágico sin esofagitis	13	1	14	1.85
Diarrea y gastroenteritis de presunto origen infeccioso	12	1	13	1.72
Leiomioma del útero, sin otra especificación	12	0	12	1.59
Colitis y gastroenteritis no infecciosas, no especificadas	11	1	12	1.59
Gonartrosis, no especificada	10	1	11	1.45
Síndrome del colon irritable sin diarrea	10	0	10	1.32
Acné, no especificado	8	2	10	1.32
Cefalea debida a tensión	8	1	9	1.19
Sinusitis crónica, no especificada	8	1	9	1.19
Artritis reumatoide, no especificada	4	4	8	1.06
Mastopatía quística difusa	8	0	8	1.06
Otros	222	63	285	37.65
Total	642	115	757	100.00

Patologías determinadas conforme al 99.75% de los diagnósticos capturados

Consulta Externa 401 A

20 Principales Motivos de Consulta de Homeopatía por Grupo de Edad y Sexo enero – junio 2015

CAUSA	< 1		1 - 4		5 - 14		15 - 24		25 - 44	
	f	m	f	m	f	m	f	m	f	m
Estados menopaúsicos y climatéricos femeninos	0	0	0	0	0	0	0	0	9	0
Insuficiencia venosa (crónica) (periférica)	0	0	0	0	0	0	1	0	5	0
Artrosis, no especificada	0	0	0	0	0	0	0	0	0	0
Trastorno de ansiedad, no especificado	0	0	0	0	0	0	0	1	8	6
Diabetes mellitus no insulino dependiente, sin mención de complicación	0	0	0	0	0	0	0	0	0	0
Episodio depresivo moderado	0	0	0	0	0	0	0	0	1	1
Rinitis alérgica, no especificada	0	0	0	0	0	0	0	0	6	3
Lumbago no especificado	0	0	0	0	0	0	0	0	3	1
Hipertensión esencial (primaria)	0	0	0	0	0	0	0	0	0	0
Enfermedad del reflujo gastroesofágico sin esofagitis	0	0	0	0	0	0	0	0	1	1
Diarrea y gastroenteritis de presunto origen infeccioso	0	0	0	0	0	0	0	0	0	0
Leiomioma del útero, sin otra especificación	0	0	0	0	0	0	0	0	8	0
Colitis y gastroenteritis no infecciosas, no especificadas	0	0	0	0	0	0	1	0	2	0
Gonartrosis, no especificada	0	0	0	0	0	0	0	1	0	0
Síndrome del colon irritable sin diarrea	0	0	0	0	0	0	0	0	2	0
Acné, no especificado	0	0	0	0	0	0	7	2	1	0
Cefalea debida a tensión	0	0	0	0	0	0	0	0	1	1
Sinusitis crónica, no especificada	0	0	0	0	0	0	0	0	1	1
Artritis reumatoide, no especificada	0	0	0	0	0	0	0	0	0	0
Mastopatía quística difusa	0	0	0	0	0	0	0	0	3	0
Otros	0	0	0	0	1	0	10	4	47	15
Total	0	0	0	0	1	0	19	8	98	29

Consulta Externa 401 A

20 Principales Motivos de Consulta de Homeopatía por Grupo de Edad y Sexo enero – junio 2015

CAUSA	45 – 59		60 - 64		65 o +		Total Fem.	Total mas	Total general
	f	m	f	m	f	m			
Estados menopáusicos y climatéricos femeninos	101	0	5	0	0	0	115	0	115
Insuficiencia venosa (crónica) (periférica)	29	3	8	0	15	0	58	3	61
Artrosis, no especificada	13	5	6	1	24	0	43	6	49
Trastorno de ansiedad, no especificado	7	0	5	0	3	2	23	9	32
Diabetes mellitus no insulino dependiente, sin mención de complicación	7	4	6	4	3	1	16	9	25
Episodio depresivo moderado	8	0	2	0	9	1	20	2	22
Rinitis alérgica, no especificada	9	2	0	1	0	1	15	7	22
Lumbago no especificado	3	1	2	0	5	1	13	3	16
Hipertensión esencial (primaria)	2	0	1	0	10	1	13	1	14
Enfermedad del reflujo gastroesofágico sin esofagitis	4	0	4	0	4	0	13	1	14
Diarrea y gastroenteritis de presunto origen infeccioso	5	0	3	0	4	1	12	1	13
Leiomioma del útero, sin otra especificación	4	0	0	0	0	0	12	0	12
Colitis y gastroenteritis no infecciosas, no especificadas	4	1	2	0	2	0	11	1	12
Gonartrosis, no especificada	6	0	1	0	3	0	10	1	11
Síndrome del colon irritable sin diarrea	3	0	1	0	4	0	10	0	10
Acné, no especificado	0	0	0	0	0	0	8	2	10
Cefalea debida a tensión	4	0	3	0	0	0	8	1	9
Sinusitis crónica, no especificada	2	0	3	0	2	0	8	1	9
Artritis reumatoide, no especificada	3	0	1	3	0	1	4	4	8
Mastopatía quística difusa	4	0	1	0	0	0	8	0	8
Otros	85	17	34	8	45	19	222	63	285
Total	303	33	88	17	133	28	642	115	757

Consulta Externa 401 A

Recursos Humanos

Categoría	Turno					
	Completo	Matutino	Vespertino	Nocturno	Sab, dom y fest	Total
Rama médica						
Jefe de servicio	0	1	0	0	0	1
Cirujano dentista "A"	0	0	1	0	0	1
Medico general en área normativa	0	1	0	0	0	1
Médico especialista "A"	0	1	2	0	0	3
Médico especialista "C"	0	3	1	0	0	4
Médico general "A"	0	5	3	0	1	9
Médico general "B"	0	3	1	0	0	4
Médico general "C"	0	13	3	0	0	16
Rama de enfermería						
Auxiliar de enfermería "A"	0	2	0	0	0	2
Auxiliar de enfermería "B"	0	2	0	0	0	2
Enfermera especialista "A"	0	3	0	1	0	4
Enfermera especialista "B"	0	2	0	0	0	2
Enfermera especialista "C"	0	3	1	0	0	4
Enfermera general titulada "A"	0	12	9	2	0	23
Enfermera general titulada "B"	0	6	6	2	0	14
Enfermera general titulada "C"	0	4	1	0	0	5
Enfermera jefe de servicios	0	2	2	0	0	4
Jefe de enfermeras "C"	0	1	0	0	0	1
Rama paramédica						
Afanadora	0	4	2	0	0	6
Camillero	0	0	1	0	0	1
Cocinero en hospital	0	1	0	0	0	1

Consulta Externa 401 A (Recursos Humanos)

Categoría	Turno					Total
	Completo	Matutino	Vespertino	Nocturno	Sap, dom y fest	
Rama afín administrativa						
Apoyo administrativo en salud A 2	0	3	2	0	0	5
Apoyo administrativo en salud A 3	0	3	2	0	0	5
Apoyo administrativo en salud A 4	0	6	1	1	1	9
Apoyo administrativo en salud A 5	0	1	0	1	0	2
Apoyo administrativo en salud A 6	0	9	0	0	2	11
Apoyo administrativo en salud A 7	0	2	0	0	1	3
Apoyo administrativo en salud A 8	0	0	0	0	1	1
Total	0	93	38	7	6	144

Banco de Sangre 401 B

Productividad del Servicio enero – junio 2015

CONCEPTO	TOTAL
Candidatos a donar	20,931
Donadores rechazados	8,967
Donadores aceptados	11,894
Donadores de plaquetas por aféresis y Donadores multicomponentes por Aféresis	251
ESTUDIOS ESPECIALES	
Coombs directo	67
Estudios de anticuerpos	67
PROCEDIMIENTOS ESPECIALES DE FRACCIONAMIENTO	
Concentrados plaquetarios desplasmatizados	40
Pool de Crioprecipitados	31
Concentrados Eritrocitarios Pediátricos	118
Fracciones de aféresis pediátricas	28
COMPONENTES POR FRACCIONAMIENTO	
Concentrados Eritrocitarios	11,284
Plasma fresco congelado	5,642
Plasma desprovisto de CRIO	5,642
Concentrados Plaquetarios	11,284
Globulina antihemofílica	4,748

Banco de Sangre 401 B

Productividad del Servicio enero – junio 2015

CONCEPTO	TOTAL
TRANSFUSIONES DE COMPONENTES EN LOS DIFERENTES SERVICIOS	
Concentrados Eritrocitarios	11,097
Plasma fresco congelado	4,023
Concentrados Plaquetarios	10,906
Globulina antihemofílica	4,198
Plaquete aferesis eritroaferesis / plasmaferesis	152
Total	30,376
Peticiones registradas para pruebas cruzadas	11,077
Concentrados eritrocitarios cruzados	16,349
Concentrados eritrocitarios entregados	11,097
Concentrados eritrocitarios puestos a recircular	7,759
TOMA DE MUESTRAS	
Candidatos para donación de sangre a pacientes que se transfunden en Banco de Sangre, grupo y RH 2DA. Muestra para confirmatorias	21,653
Somatometria	24,612
Flebotomía terapéutica	8
Toma de signos vitales	25,239
Orientación medidas higiénico - dietéticas	10,422
UNIDADES TRANSFUNDIDAS EN BANCO DE SANGRE	
Concentrados eritrocitarios	793
Plasma fresco congelado	38
Concentrados Plaquetarios	356
Globulina antihemofílica	9
Total	1,196
Atención a reacciones transfusionales	39
Atención a efectos adversos a la donación	70
Revisión de expedientes clínicos	448

Banco de Sangre 401 B

Productividad del Servicio enero – junio 2015

CONCEPTO	Total
INTERCAMBIOS INSTITUCIONALES (PROCEDENTES)	
Concentrados Eritrocitarios	394
Concentrados Plaquetarios	17
Plasma fresco congelado	0
Globulina antihemofílica	0
INTERCAMBIOS INSTITUCIONALES (SUMINISTRADOS)	
Concentrados Eritrocitarios	117
Concentrados Plaquetarios	27
Plasma fresco congelado	76
Globulina antihemofílica	300
UNIDADES ENVIADAS A PROCESAMIENTO INDUSTRIAL	
Plasma fresco congelado	2,173
TRANSFUSIONES	31,572

Banco de Sangre 401 B

Productividad del Servicio enero – junio 2015

PRUEBAS DE SEROLOGIA	VIH	VHB	VHC	RPR	BRUCELLA	CHAGAS
REACTIVOS	30	12	68	88	54	32
NEGATIVOS	11,889	11,907	11,851	11,831	11,865	11,885
POSITIVOS CONFIRMADOS	2	0	9	13	1	7

Banco de Sangre 401 B

Recursos Humanos

Categoría	Turno				
	Matutino	Vespertino	Nocturno	Sab, dom y fest	Total
Rama médica					
Médico especialista “A”	1	1	0	0	2
Médico especialista “B”	1	1	0	1	3
Médico especialista “C”	2	1	0	0	3
Médico general “B”	1	0	0	0	1
Médico general “C”	1	0	0	0	1
Rama de enfermería					
Auxiliar de enfermería “B”	0	1	0	0	1
Enfermera general técnica	1	0	0	0	1
Enfermera especialista “A”	0	1	0	0	1
Enfermera general titulada “A”	2	3	0	0	5
Enfermera general titulada “B”	2	0	0	0	2
Subjefe de enfermeras	1	0	0	0	1
Rama paramédica					
Afanadora	2	2	0	2	6
Ayudante de autopsias	1	0	0	0	1
Camillero	1	0	0	0	1
Lavandera en hospital	1	0	0	0	1
Laboratorista “A”	1	0	1	0	2
Laboratorista “B”	0	0	1	0	1
Químico “A”	1	2	1	3	7
Auxiliar de biotero “A”	1	0	0	0	1
Tec. Esp. En biológicos y reactivos	0	1	0	0	1
Técnico laboratorista “A”	8	5	3	5	21
Técnico laboratorista “B”	4	0	0	0	4
Terapista especializado	0	0	1	0	1
Auxiliar de estadística y archivo clínico	1	0	0	0	1
Químico de sección de laboratorio de A.C. “A”	1	0	0	0	1

Banco de Sangre 401 B

Recursos Humanos

Categoría	Turno				
	Matutino	Vespertino	Nocturno	Sab, dom y fest	Total
Rama afín administrativa					
Apoyo administrativo en salud A 2	0	0	1	1	2
Apoyo administrativo en salud A 3	1	0	0	0	1
Apoyo administrativo en salud A 4	0	1	3	1	5
Apoyo administrativo en salud A 6	0	1	0	1	2
Apoyo administrativo en salud A 7	2	0	0	0	2
Apoyo administrativo en salud A 8	0	1	0	0	1
Total	37	21	11	14	83

Urgencias 401 C

Comparativo de Productividad enero – junio / 2014-2015

Actividad	2014				2015			
	Programado	Realizado	% de Avance	Calificación	Programado	Realizado	% de avance	Calificación
Consultas	28,599	33,230	116.19	V	31,330	27,937	89.17	R
Ingresos		6,632				6,078		
Egresos		6,625				6,076		
Intervenciones quirúrgicas	747	670	89.69	R	804	1,025	127.49	V
Procedimientos no quirúrgicos		12				32		

Urgencias 401 C

20 Principales Motivos de Consulta enero – junio 2015

Causa	Femenino	Masculino	Total	%
Dolor abdominal localizado en parte superior	652	427	1,079	3.86
Infección de vías urinarias, sitio no especificado	678	305	983	3.52
Hipertensión esencial (primaria)	367	234	601	2.15
Enfermedad renal crónica, etapa 5	201	265	466	1.67
Cefalea	302	161	463	1.66
Insuficiencia venosa (crónica) (periférica)	211	105	316	1.13
Abdomen agudo	187	119	306	1.10
Dolor localizado en otras partes inferiores del abdomen	183	116	299	1.07
Apendicitis, no especificada	165	116	281	1.01
Colecistitis aguda	211	68	279	1.00
Insuficiencia renal no especificada	119	146	265	0.95
Colecistitis crónica	205	37	242	0.87
Enfermedad renal crónica, no especificada	108	126	234	0.84
Gastritis, no especificada	143	85	228	0.82
Cólico renal, no especificado	109	115	224	0.80
Choque hipovolémico	123	90	213	0.76
Hiperplasia de la próstata	11	200	211	0.76
Faringitis aguda, no especificada	132	74	206	0.74
Gastroenteritis y colitis de origen no especificado	131	73	204	0.73
Colitis y gastroenteritis no infecciosas, no especificadas	122	59	181	0.65
Otros	11,303	9,353	20,656	73.94
Total	15,663	12,274	27,937	100.00

Urgencias 401 C

20 Principales Motivos de Consulta por Grupo de Edad y Sexo enero – junio 2015

CAUSA	< 1		1 - 4		5 - 14		15 - 24		25 - 44	
	f	m	f	m	f	m	f	m	f	m
Dolor abdominal localizado en parte superior	0	0	0	0	1	1	81	66	253	169
Infección de vías urinarias, sitio no especificado	0	0	0	0	0	0	90	27	253	88
Hipertensión esencial (primaria)	0	0	0	0	2	0	6	9	48	57
Enfermedad renal crónica, etapa 5	0	0	0	0	0	0	32	41	48	81
Cefalea	0	0	0	0	2	1	59	36	116	63
Insuficiencia venosa (crónica) (periférica)	0	0	0	0	0	0	2	3	32	28
Abdomen agudo	0	0	0	0	4	1	22	13	71	42
Dolor localizado en otras partes inferiores del abdomen	0	0	0	0	1	1	24	23	65	43
Apendicitis, no especificada	0	0	0	0	0	0	53	46	74	56
Colecistitis aguda	0	0	0	0	0	0	34	3	118	31
Insuficiencia renal no especificada	0	0	0	0	1	1	15	27	32	43
Colecistitis crónica	0	0	0	0	0	0	31	1	96	21
Enfermedad renal crónica, no especificada	0	0	0	0	0	0	8	18	27	39
Gastritis, no especificada	0	0	0	0	0	0	31	14	50	38
Cólico renal, no especificado	0	0	0	0	0	0	13	7	53	59
Choque hipovolémico	0	0	0	0	1	0	6	8	28	18
Hiperplasia de la próstata	0	0	0	0	0	0	1	0	1	3
Faringitis aguda, no especificada	0	0	0	0	0	0	15	17	49	25
Gastroenteritis y colitis de origen no especificado	0	0	0	0	0	0	20	12	43	33
Colitis y gastroenteritis no infecciosas, no especificadas	0	0	0	0	0	0	17	10	35	26
Otros	3	0	0	0	24	10	1,070	1,055	3,524	3,119
TOTAL	3	0	0	0	36	15	1,630	1,436	5,016	4,082

Urgencias 401 C

20 Principales Motivos de Consulta por Grupo de Edad y Sexo enero – junio 2015

CAUSA	45 – 59		60 – 64		65 o +		Total Fem.	Total mas	Total general
	f	m	f	m	f	m			
Dolor abdominal localizado en parte superior	176	104	35	19	106	68	652	427	1,079
Infección de vías urinarias, sitio no especificado	176	72	46	28	113	90	678	305	983
Hipertensión esencial (primaria)	118	86	41	17	152	65	367	234	601
Enfermedad renal crónica, etapa 5	55	87	30	23	36	33	201	265	466
Cefalea	67	28	18	9	39	24	302	161	463
Insuficiencia venosa (crónica) (periférica)	70	27	21	16	86	31	211	105	316
Abdomen agudo	43	33	10	4	37	26	187	119	306
Dolor localizado en otras partes inferiores del abdomen	54	28	13	6	26	15	183	116	299
Apendicitis, no especificada	27	10	2	1	9	3	165	116	281
Colecistitis aguda	38	26	5	2	16	6	211	68	279
Insuficiencia renal no especificada	34	39	15	13	22	23	119	146	265
Colecistitis crónica	49	8	7	3	22	4	205	37	242
Enfermedad renal crónica, no especificada	39	37	6	9	28	23	108	126	234
Gastritis, no especificada	29	16	14	3	19	14	143	85	228
Cólico renal, no especificado	34	35	5	7	4	7	109	115	224
Choque hipovolémico	31	23	14	17	43	24	123	90	213
Hiperplasia de la próstata	2	50	1	26	6	121	11	200	211
Faringitis aguda, no especificada	40	18	12	3	16	11	132	74	206
Gastroenteritis y colitis de origen no especificado	31	11	10	6	27	11	131	73	204
Colitis y gastroenteritis no infecciosas, no especificadas	39	9	8	7	23	7	122	59	181
Otros	3,270	2,577	844	739	2,569	1,853	11,303	9,353	20,656
TOTAL	4,422	3,324	1,157	958	3,399	2,459	15,663	12,274	27,937

Urgencias 401 C

20 Diagnósticos de Egreso más frecuente enero – junio 2015

Causa	Femenino	Masculino	Total
Insuficiencia renal crónica	230	344	574
Diabetes mellitus no insulino dependiente	123	200	323
Colecistitis y colelitiasis	214	88	302
Neoplasias	148	149	297
Estado de choque	158	139	297
Síndrome doloroso abdominal y abdomen agudo	170	124	294
Enfermedad cerebrovascular	125	128	253
Hemorragia gastrointestinal	99	143	242
Apendicitis aguda	122	117	239
Trastornos mentales y del comportamiento debidos al uso de sedantes o hipnóticos	64	79	143
Neumonía	73	62	135
Insuficiencia hepática	57	67	124
Insuficiencia cardiaca	69	45	114
Cardiopatía isquémica	43	65	108
Síndrome anémico	51	53	104
Pancreatitis aguda	44	49	93
Hernias	40	46	86
Sepsis	41	27	68
Sida	4	58	62
Infección de vías urinarias	41	20	61
Otros	1,019	1,138	2,157
Total	2,935	3,141	6,076

Urgencias 401 C

20 Diagnósticos de Egreso por Grupo de Edad y Sexo más frecuente enero – junio 2015

Causa	< 1		1 - 4		5 - 14		15 - 24		25 - 44	
	f	m	f	m	f	m	f	m	f	m
Insuficiencia renal crónica	0	0	0	0	0	0	30	60	57	112
Diabetes mellitus no insulínica	0	0	0	0	0	0	4	4	22	43
Colecistitis y colelitiasis	0	0	0	0	0	0	21	5	109	36
Neoplasias	0	0	0	0	0	0	11	20	38	40
Estado de choque	0	0	0	0	0	0	8	7	30	32
Síndrome doloroso abdominal y abdomen agudo	0	0	0	0	0	0	17	19	63	46
Enfermedad cerebrovascular	0	0	0	0	0	0	1	3	13	21
Hemorragia gastrointestinal	0	0	0	0	0	0	3	2	14	40
Apendicitis aguda	0	0	0	0	0	0	25	37	59	54
Trastornos mentales y del comportamiento debidos al uso de sedantes o hipnóticos	0	0	0	0	0	0	9	11	14	29
Neumonía	0	0	0	0	0	0	4	3	10	7
Insuficiencia hepática	0	0	0	0	0	0	0	2	5	18
Insuficiencia cardíaca	0	0	0	0	0	0	2	1	4	5
Cardiopatía isquémica	0	0	0	0	0	0	0	0	5	7
Síndrome anémico	0	0	0	0	0	0	5	5	20	16
Pancreatitis aguda	0	0	0	0	0	0	13	1	17	30
Hernias	0	0	0	0	0	0	0	4	10	9
Sepsis	0	0	0	0	0	0	3	1	13	7
Sida	0	0	0	0	0	0	0	10	3	41
Infección de vías urinarias	0	0	0	0	0	0	6	2	8	1
Otros	0	0	0	0	0	0	86	140	277	370
Total	0	0	0	0	0	0	248	337	791	964

Urgencias 401 C

20 Diagnósticos de Egreso por Grupo de Edad y Sexo más frecuente enero – junio 2015

Causa	45 - 59		60 -64		65 o +		Total fem.	Total mas.	Total General
	f	m	f	m	f	m			
Insuficiencia renal crónica	67	101	29	27	47	44	230	344	574
Diabetes mellitus no insulino dependiente	51	77	10	25	36	51	123	200	323
Colecistitis y colelitiasis	45	33	9	1	30	13	214	88	302
Neoplasias	50	43	20	13	29	33	148	149	297
Estado de choque	44	44	16	19	60	37	158	139	297
Síndrome doloroso abdominal y abdomen agudo	46	33	13	7	31	19	170	124	294
Enfermedad cerebrovascular	23	37	13	13	75	54	125	128	253
Hemorragia gastrointestinal	22	49	8	11	52	41	99	143	242
Apendicitis aguda	30	12	1	3	7	11	122	117	239
Trastornos mentales y del comportamiento debidos al uso de sedantes o hipnóticos	15	23	4	4	22	12	64	79	143
Neumonía	16	19	5	6	38	27	73	62	135
Insuficiencia hepática	28	31	4	5	20	11	57	67	124
Insuficiencia cardiaca	15	11	3	4	45	24	69	45	114
Cardiopatía isquémica	10	30	6	8	22	20	43	65	108
Síndrome anémico	17	18	0	4	9	10	51	53	104
Pancreatitis aguda	9	11	1	2	4	5	44	49	93
Hernias	15	13	5	8	10	12	40	46	86
Sepsis	6	7	6	2	13	10	41	27	68
Sida	1	6	0	1	0	0	4	58	62
Infección de vías urinarias	13	5	3	1	11	11	41	20	61
Otros	257	297	83	82	316	249	1,019	1,138	2,157
Total	780	900	239	246	877	694	2,935	3,141	6,076

Urgencias 401 C

Principales Causas de Defunción enero – junio 2015

Causa	Femenino	Masculino	Total
Estado de choque	65	67	132
Insuficiencia renal crónica	25	25	50
Neoplasias	13	12	25
Enfermedad cerebrovascular	15	9	24
Hemorragia gastrointestinal	6	8	14
Sepsis	7	4	11
Diabetes mellitus	5	4	9
Cardiopatía isquémica	3	6	9
Encefalopatía no especificada	3	5	8
Neumonía	5	3	8
Insuficiencia hepática	5	3	8
Síndrome doloroso abdominal y abdomen agudo	2	6	8
Insuficiencia cardíaca	3	3	6
Infecciones localizadas debidas a salmonella	4	1	5
Síndrome de dificultad respiratoria del adulto	2	3	5
Insuficiencia respiratoria	0	5	5
Paro respiratorio	2	3	5
Lupus eritematoso sistémico	3	1	4
Insuficiencia renal aguda, no especificada	2	2	4
Pancreatitis aguda	1	3	4
Otros	41	40	81
Total	212	213	425

Urgencias 401 C

20 Principales causas de Defunción por Grupo de Edad y Sexo más frecuente enero – junio 2015

Causa	< 1		1 - 4		5 - 14		15 - 24		25 - 44	
	f	m	f	m	f	m	f	m	f	m
Estado de choque	0	0	0	0	0	0	2	2	12	13
Insuficiencia renal crónica	0	0	0	0	0	0	2	1	5	4
Neoplasias	0	0	0	0	0	0	1	2	0	2
Enfermedad cerebrovascular	0	0	0	0	0	0	0	0	0	2
Hemorragia gastrointestinal	0	0	0	0	0	0	0	0	1	4
Sepsis	0	0	0	0	0	0	0	0	1	1
Diabetes mellitus	0	0	0	0	0	0	0	0	0	1
Cardiopatía isquémica	0	0	0	0	0	0	0	0	0	0
Encefalopatía no especificada	0	0	0	0	0	0	0	0	0	0
Neumonía	0	0	0	0	0	0	0	0	2	0
Insuficiencia hepática	0	0	0	0	0	0	0	1	1	0
Síndrome doloroso abdominal y abdomen agudo	0	0	0	0	0	0	0	0	0	0
Insuficiencia cardíaca	0	0	0	0	0	0	0	0	0	0
Infecciones localizadas debidas a salmonella	0	0	0	0	0	0	0	0	1	0
Síndrome de dificultad respiratoria del adulto	0	0	0	0	0	0	0	1	0	1
Insuficiencia respiratoria	0	0	0	0	0	0	0	1	0	1
Paro respiratorio	0	0	0	0	0	0	0	0	0	1
Lupus eritematoso sistémico	0	0	0	0	0	0	0	0	1	1
Insuficiencia renal aguda, no especificada	0	0	0	0	0	0	0	0	2	1
Pancreatitis aguda	0	0	0	0	0	0	0	0	0	0
Otros	0	0	0	0	0	0	2	3	9	11
Total	0	0	0	0	0	0	7	11	35	43

Urgencias 401 C

20 Principales causas de Defunción por Grupo de Edad y Sexo más frecuente enero – junio 2015

Causa	45 - 59		60 -64		65 o +		Total fem.	Total mas.	Total Gral.
	f	m	f	m	f	m			
Estado de choque	17	23	8	8	26	21	65	67	132
Insuficiencia renal crónica	10	8	3	3	5	9	25	25	50
Neoplasias	7	4	3	3	2	1	13	12	25
Enfermedad cerebrovascular	5	2	3	1	7	4	15	9	24
Hemorragia gastrointestinal	2	3	0	1	3	0	6	8	14
Sepsis	2	2	1	0	3	1	7	4	11
Diabetes mellitus	2	2	0	0	3	1	5	4	9
Cardiopatía isquémica	1	2	0	1	2	3	3	6	9
Encefalopatía no especificada	2	3	0	1	1	1	3	5	8
Neumonía	1	1	0	1	2	1	5	3	8
Insuficiencia hepática	1	1	0	0	3	1	5	3	8
Síndrome doloroso abdominal y abdomen agudo	1	3	0	0	1	3	2	6	8
Insuficiencia cardiaca	0	0	0	1	3	2	3	3	6
Infecciones localizadas debidas a salmonella	1	0	0	1	2	0	4	1	5
Síndrome de dificultad respiratoria del adulto	0	1	1	0	1	0	2	3	5
Insuficiencia respiratoria	0	0	0	2	0	1	0	5	5
Paro respiratorio	1	0	1	0	0	2	2	3	5
Lupus eritematoso sistémico	1	0	1	0	0	0	3	1	4
Insuficiencia renal aguda, no especificada	0	1	0	0	0	0	2	2	4
Pancreatitis aguda	0	2	0	1	1	0	1	3	4
Otros	6	10	0	1	24	15	41	40	81
Total	60	68	21	25	89	66	212	213	425

Urgencias 401 C

Principales Cirugías y procedimientos no quirúrgicos enero – junio 2015

Causa	Femenino	Masculino	Total
Otra apendicetomía	72	109	181
Colecistectomía laparoscópica	109	63	172
Amputación por encima de la rodilla	22	55	77
Apendicetomía laparoscópica	40	35	75
Desbridamiento excisional de herida, infección o quemadura	33	40	73
Otra laparotomía	38	25	63
Laparotomía exploradora	31	23	54
Amputación de dedo de pie	11	29	40
Otra resección parcial de intestino delgado	19	10	29
Desbridamiento no excisional de herida, infección o quemadura	11	16	27
Colecistectomía	14	10	24
Otra herniorrafia umbilical	10	6	16
Reparación de hernia inguinal indirecta con injerto o prótesis	1	14	15
Otras lisis de adherencias peritoneales	7	5	12
Amputación a raves de pie	4	8	12
Hemicolectomia derecha	6	5	11
Reparación de hernia incisiones (eventración)	9	2	11
Otra salpingooforectomia unilateral	9	0	9
Otra incisión con drenaje de piel y tejido subcutáneo	5	4	9
Ileostomía temporal	6	2	8
Otros	80	59	139
Total	537	520	1,057

Urgencias 401 C

Principales Cirugías y procedimientos no quirúrgicos por grupo de Edad y Sexo enero – junio 2015

Causa	< 1		1 - 4		5 - 14		15 - 24		25 - 44	
	f	m	f	m	f	m	f	m	f	m
Otra apendicetomía	0	0	0	2	5	7	20	37	24	41
Colecistectomía laparoscópica	0	0	0	0	0	0	10	1	63	27
Amputación por encima de la rodilla	0	0	0	0	0	0	0	0	4	6
Apendicetomía laparoscópica	0	0	0	0	2	2	8	14	19	13
Desbridamiento excisional de herida, infección o quemadura	0	1	0	0	0	0	0	0	11	15
Otra laparotomía	0	0	0	1	0	1	4	5	9	7
Laparotomía exploradora	0	0	0	0	0	1	3	5	10	7
Amputación de dedo de pie	0	0	0	0	0	0	0	0	6	2
Otra resección parcial de intestino delgado	0	0	0	0	0	0	2	1	3	5
Desbridamiento no excisional de herida, infección o quemadura	0	0	0	0	0	0	2	1	3	6
Colecistectomía	0	0	0	0	0	0	1	0	6	5
Otra herniorrafia umbilical	0	0	0	0	0	0	1	0	2	3
Reparación de hernia inguinal indirecta con injerto o prótesis	0	0	0	0	0	0	0	2	1	4
Otras lisis de adherencias peritoneales	0	0	0	0	0	0	0	3	2	0
Amputación a raves de pie	0	0	0	0	0	0	0	0	0	2
Hemicolectomía derecha	0	0	0	0	0	0	1	0	2	2
Reparación de hernia incisiones (eventración)	0	0	0	0	0	0	1	0	0	0
Otra salpingooforectomía unilateral	0	0	0	0	0	0	0	0	8	0
Otra incisión con drenaje de piel y tejido subcutáneo	0	0	0	0	0	0	0	0	1	1
Ileostomía temporal	0	0	0	1	0	1	0	0	2	0
Otros	0	0	0	0	0	0	4	4	32	22
Total	0	0	0	4	7	12	57	73	208	168

Urgencias 401 C

Principales Cirugías y procedimientos no quirúrgicos por grupo de Edad y Sexo enero – junio 2015

Causa	45 - 59		60 -64		65 o +		Total fem.	Total 1 mas.	Total General
	f	m	f	m	f	m			
Otra apendicetomía	19	13	1	2	3	7	72	109	181
Colecistectomía laparoscópica	19	26	6	1	11	8	109	63	172
Amputación por encima de la rodilla	4	25	3	6	11	18	22	55	77
Apendicetomía laparoscópica	8	5	0	0	3	1	40	35	75
Desbridamiento excisional de herida, infección o quemadura	12	15	4	6	6	4	33	40	73
Otra laparotomía	14	7	6	0	5	4	38	25	63
Laparotomía exploradora	13	7	1	1	4	2	31	23	54
Amputación de dedo de pie	1	13	4	6	0	8	11	29	40
Otra resección parcial de intestino delgado	5	2	1	0	8	2	19	10	29
Desbridamiento no excisional de herida, infección o quemadura	4	8	0	1	2	0	11	16	27
Colecistectomía	5	2	0	0	2	3	14	10	24
Otra herniorrafia umbilical	1	1	1	2	5	0	10	6	16
Reparación de hernia inguinal indirecta con injerto o prótesis	0	5	0	0	0	3	1	14	15
Otras lisis de adherencias peritoneales	2	1	0	0	3	1	7	5	12
Amputación a raves de pie	4	4	0	2	0	0	4	8	12
Hemicolectomía derecha	1	2	0	0	2	1	6	5	11
Reparación de hernia incisiones (eventración)	2	1	1	0	5	1	9	2	11
Otra salpingooforectomía unilateral	1	0	0	0	0	0	9	0	9
Otra incisión con drenaje de piel y tejido subcutáneo	2	2	0	1	2	0	5	4	9
Ileostomía temporal	4	0	0	0	0	0	6	2	8
Otros	26	19	4	2	14	12	80	59	139
Total	147	158	32	30	86	75	537	520	1,057

Urgencias 401 C

Recursos Humanos

Categoría	Turno					
	Completo	Matutino	Vespertino	Nocturno	Sab, dom y fest	Total
Rama médica						
Jefe de servicios	0	1	0	0	0	1
Médico especialista “A”	0	2	2	5	3	12
Médico especialista “B”	0	2	1	0	1	4
Médico especialista “C”	0	5	3	2	0	10
Médico general “A”	0	0	0	1	0	1
Médico general “C”	0	1	0	0	0	1
Rama de enfermería						
Auxiliar de enfermería “A”	0	2	3	3	0	8
Auxiliar de enfermería “B”	0	2	1	3	0	6
Enfermera especialista “A”	0	1	0	3	0	4
Enfermera especialista “B”	0	1	1	2	0	4
Enfermera especialista “C”	0	3	3	1	0	7
Enfermera general técnica	0	1	0	0	0	1
Enfermera general titulada “A”	0	4	6	9	0	19
Enfermera general titulada “B”	0	1	0	3	0	4
Enfermera general titulada “C”	0	5	9	12	0	26
Enfermera jefe de servicio	0	2	2	1	0	5
Jefe de enfermeras “C”	0	1	0	0	0	1

Urgencias 401 C

Recursos Humanos

Categoría	Turno					Total
	Completo	Matutino	Vespertino	Nocturno	Sab, dom y fest	
Rama paramédica						
Terapista	0	1	0	0	0	1
Afanadora	0	7	7	6	4	24
Camillero	0	7	2	6	2	17
Oficial y/o preparador despachador de farmacia	0	1	0	0	0	1
Lavandera en hospital	0	1	1	0	0	2
Rama afín administrativa						
Apoyo administrativo en salud A 1	0	1	0	0	0	1
Apoyo administrativo en salud A 2	0	0	1	0	0	1
Apoyo administrativo en salud A 3	0	6	1	0	0	7
Apoyo administrativo en salud A 4	0	2	0	3	3	8
Apoyo administrativo en salud A 5	0	1	0	0	0	1
Apoyo administrativo en salud A 6	0	2	1	4	2	9
Apoyo administrativo en salud A 7	0	3	0	0	0	3
Total	0	66	44	64	15	189

Fuente : dirección de recursos humanos

Medicina Preventiva 401 D

Comparativo de Productividad enero – junio / 2014 - 2015

Aplicación de biológicos	Año	
	2014	2015
D.p.t.	45	42
Pentavalente	707	356
Toxoide tetánico diftérica	1,792	1,740
B.c.g.	1,437	771
Triple viral	136	34
Virus Papiloma Humano	209	7
Antineumococcica	635	383
Antirrábica humana	4	15
Inmunoglobulina humana antirrabica	0	0
Hepatitis B adultos	0	2
Hepatitis B pediátrico	1,693	1,216
Gamablobulina	3	1
Anti-influenza estacional	5,852	1,246
Anti-influenza AH1N1	0	0
Rotavirus	607	129
Total	13,120	5,942

Medicina Preventiva 401 D

Calidad de muestras para Citología Cervical enero – junio 2015

Mes	Total de Muestras	% de muestras adecuadas	% de muestras inadecuadas
Enero	348	98.85	1.14
Febrero	724	97.37	2.62
Marzo	541	98.52	1.47
Abril	641	98.28	1.71
Mayo	496	99.19	0.8
Junio	580	99.48	0.51
Total	3,330	98.52	1.47

Medicina Preventiva 401 D

Actividades de Promoción de la Salud

**Cartilla Nacional de Vacunación y de Salud de la Mujer, Hombres y Adulto Mayor Entregadas
ene - jun 2015**

Mes	Cartilla de salud del niño 0 A 9 año	Cartilla de salud 10 A 19 año	Cartilla nacional de salud de la mujer	Cartilla nacional de salud del hombre	Cartilla nacional del adulto mayor
Enero	265	10	0	10	0
Febrero	234	1	0	20	0
Marzo	185	10	0	20	0
Abril	222	10	0	20	0
Mayo	0	1	0	19	0
Junio	0	10	0	10	0
Total	906	42	0	99	0

Medicina Preventiva 401 D

Detección Oportuna de Cáncer de Cervix

Mes	Ene	Feb	Mar	Abr	May	Jun	Total
Negativo para lesión intraepitelial o malignidad	338	687	511	616	478	544	3,174
Células escamosas atípicas de significado indeterminado (ASC-US)	1	3	1	0	2	3	10
Células escamosas atípicas descartar lesión alto grado (ASC-H)	1	0	1	0	0	3	5
Células glandulares atípicas (AGC)	0	1	1	0	1	0	3
Lesión escamosa intraepitelial de bajo grado	4	11	15	12	10	21	73
Lesión escamosa intraepitelial de alto grado	0	2	2	2	0	5	11
Carcinoma escamoso	0	0	2	0	1	1	4
Adenocarcinoma	0	1	0	0	0	0	1
Otros	0	0	0	0	0	0	0
Total	344	705	533	630	492	577	3,281

Mes	Ene	Feb	Mar	Abri	May	Jun	Total
Muestras adecuadas	344	705	533	630	492	577	3,281
Muestras inadecuadas	4	19	8	11	4	3	49
Total	348	724	541	641	496	580	3,330

Medicina Preventiva 401 D

Recién Nacidos Vacunados con B.C.G.

Mes	Recién Nacidos vivos	Recién Nacidos vacunados	Proporción R.N. Vacunados
Enero	343	14	4.08
Febrero	318	204	64.15
Marzo	248	148	59.67
Abril	346	143	41.32
Mayo	312	0*	0.00
Junio	313	180	57.50
Total	1,880	689	36.64

Medicina Preventiva 401 D

Recursos Humanos

Categoría	Turno				Total
	Matutino	Vespertino	Nocturno	Sab, dom y fest	
Rama médica					
Cirujano dentista “A”	1	0	0	0	1
Cirujano dentista “B”	1	0	0	0	1
Cirujano dentista “C”	1	0	0	0	1
Rama paramédica					
Afanadora	0	1	0	0	1
Rama administrativa					
Apoyo administrativo en salud A 3	1	0	0	0	1
Apoyo administrativo en salud A 6	1	0	0	0	1
Total	5	1	0	0	6

Fuente: dirección de recursos humanos

Trabajo Social Médico 401 E

Pláticas a Pacientes y Familiares enero – junio 2015

No. de platicas	Tema	No. de asistentes
3	Autocuidado del paciente con hipertensión arterial	58
22	Donación de sangre	399
1	Influenza humana h1n1	37
88	Información a familiares y pacientes div temas	2,064
21	Información a pacientes y familiares div. Temas	414
185	Lavado de manos	2,954
23	Obesidad infantil	484
11	Planificación familiar	234
32	Prevención de cacu y cáncer de mama	904
45	Proceso de atención clasif socioeconómica	7,850
4	Proceso de atención urgencias med. Adultos	56
11	Proceso de atención clasif. Socioeconómicas	3,700
7	Proceso de atención urgencias médicas med. Adultos	149
20	Trasplante renal	145
473	Total	19,448

Trabajo Social Médico 401 E

Comparativo de Actividades enero – junio / 2014 - 2015

Niveles de clasificación de pacientes de primera vez de consulta externa central

Nivel	Año	
	2014	2015
Exento	523	470
1	9,832	9,598
2	6,948	6,794
3	2,389	1,458
4	23	25
5	7	4
6	0	0
Total	19,722	18,349

Niveles de clasificación de Ingresos Hospitalarios

Nivel	Año	
	2014	2015
Exento	453	299
1	7,253	7,547
2	4,781	4,441
3	678	637
4	67	60
5	11	12
6	1	2
Total	13,244	12,998

Trabajo Social Médico 401 E

Recursos Humanos

Categoría	Turno					Total
	Completo	Matutino	Vespertino	Nocturno	Sab, dom y fest	
Rama paramédica						
Auxiliar de cocina en hospital	0	0	0	0	1	1
Profesional en trabajo social en área médica "A"	0	21	9	4	5	39
Supervisor profesional en trabajo social en área médica "C"	0	21	1	1	3	26
Supervisor profesional en trabajo social en área médica "D"	0	1	0	0	0	1
Supervisora de trab. Social en área médica	0	16	1	2	1	20
Supervisora de trab. Social en área médica "B"	0	0	0	0	1	1
Trabajadora social en área médica "A"	0	15	5	1	2	23
Trabajadora social en área médica "B"	0	9	3	0	1	13
Rama administrativa						
Jefe de departamento en área médica "A"	1	0	0	0	0	1
Apoyo administrativo en salud A 2	0	1	0	0	0	1
Apoyo administrativo en salud A 4	0	1	0	0	1	2
Apoyo administrativo en salud A 6	0	1	0	0	0	1
Total	1	86	19	8	15	129

Relaciones Publicas 401 F

Relación mensual de informes enero – junio 2015

Tipo de información	Enero	Feb	Mar
Tramites administrativos para servicio médicos	16,753	23,194	25,429
Ubicación sobre servicios médicos	16,599	20,514	22,763
Servicios asistenciales	440	2,506	127
Otros	2,063	46,679	3,683
Total	35,855	92,893	52,002

Tipo de información	Abril	Mayo	Junio	Total
Tramites administrativos para servicio médicos	27,346	26,879	29,579	149,180
Ubicación sobre servicios médicos	23,979	25,352	27,350	136,557
Servicios asistenciales	820	753	1,063	5,709
Otros	3,578	3,705	4,175	63,883
Total	55,723	56,689	62,167	355,329

Clínica de la Obesidad 401 L

Productividad enero – junio 2015

Actividad	2015			
	Programado	Realizado	% de avance	Calificación
Consultas de primera vez		134		
Consultas subsecuentes		2,526		
Total		3,830		

NOTA: Este servicio inicio actividades a partir del mes de enero 2015

Clínica de la Obesidad 401 L

20 Principales Motivos de Consulta enero – junio 2015

Causa	Femenino	Masculino	Total	%
Obesidad, no especificada	1,927	511	2,438	63.66
Otros tipos de obesidad	178	41	219	5.72
Episodio depresivo moderado	177	42	219	5.72
Diabetes mellitus no insulino dependiente, con complicaciones múltiples	167	41	208	5.43
Trastorno mixto de ansiedad y depresión	148	36	184	4.80
Diabetes mellitus no insulino dependiente, con otras complicaciones especificadas	127	38	165	4.31
Obesidad debida a exceso de calorías	90	27	117	3.05
Otros cuidados especificados posteriores a la cirugía	47	12	59	1.54
Diabetes mellitus no especificada, con otras complicaciones especificadas	34	8	42	1.10
Diabetes mellitus no insulino dependiente, sin mención de complicación	25	14	39	1.02
Episodio depresivo leve	31	5	36	0.94
Diabetes mellitus no especificada, sin mención de complicación	22	3	25	0.65
Hipotiroidismo, no especificado	24	0	24	0.63
Trastorno metabólico, no especificado	5	1	6	0.16
Diabetes mellitus insulino dependiente, con otras complicaciones especificadas	3	2	5	0.13
Esquizofrenia paranoide	2	2	4	0.10
Distermia	4	0	4	0.10
Hipertensión esencial (primaria)	4	0	4	0.10
Trastorno afectivo bipolar, episodio depresivo grave presente con síntomas psicóticos	0	3	3	0.08
Episodio depresivo, no especificado	2	1	3	0.08
Otros	17	9	26	0.68
Total	3,034	796	3,830	100.00

Clínica de la Obesidad 401 L

20 Principales Motivos de Consulta por grupo de Edad y Sexo enero – junio 2015

CAUSA	< 1		1 - 4		5 - 14		15 - 24		25 - 44	
	f	m	f	m	f	m	f	m	f	m
Obesidad, no especificada	0	0	0	0	0	0	167	91	830	236
Otros tipos de obesidad	1	0	0	0	0	0	11	4	85	25
Episodio depresivo moderado	0	0	1	0	0	0	18	8	88	24
Diabetes mellitus no insulino dependiente, con complicaciones múltiples	0	0	0	0	0	0	2	3	28	13
Trastorno mixto de ansiedad y depresión	0	0	0	0	0	0	17	10	57	14
Diabetes mellitus no insulino dependiente, con otras complicaciones especificadas	0	0	0	0	0	0	3	5	47	12
Obesidad debida a exceso de calorías	0	0	0	0	0	0	6	0	31	15
Otros cuidados especificados posteriores a la cirugía	0	0	0	0	0	0	1	1	29	5
Diabetes mellitus no especificada, con otras complicaciones especificadas	0	0	0	0	0	0	0	1	14	1
Diabetes mellitus no insulino dependiente, sin mención de complicación	0	0	0	0	0	0	0	0	4	2
Episodio depresivo leve	0	0	0	0	0	0	3	1	13	1
Diabetes mellitus no especificada, sin mención de complicación	0	0	0	0	0	0	1	0	4	1
Hipotiroidismo, no especificado	0	0	0	0	0	0	5	0	11	0
Trastorno metabólico, no especificado	0	0	0	0	0	0	0	0	0	0
Diabetes mellitus insulino dependiente, con otras complicaciones especificadas	0	0	0	0	0	0	0	1	1	0
Esquizofrenia paranoide	0	0	0	0	0	0	0	0	2	2
Distermia	0	0	0	0	0	0	0	0	0	0
Hipertensión esencial (primaria)	0	0	0	0	0	0	0	0	2	0
Trastorno afectivo bipolar, episodio depresivo grave presente con síntomas psicóticos	0	0	0	0	0	0	0	0	0	3
Episodio depresivo, no especificado	0	0	0	0	0	0	0	0	1	0
Otros	0	0	0	0	0	0	0	4	10	2
TOTAL	1	0	1	0	0	0	234	129	1,257	356

Clínica de la Obesidad 401 L

20 Principales Motivos de Consulta por grupo de Edad y Sexo enero – junio 2015

CAUSA	45 – 59		60 - 64		65 o +		Total Fem.	Total mas	Total general
	f	m	f	m	f	m			
Obesidad, no especificada	776	145	91	28	63	11	1,927	511	2,438
Otros tipos de obesidad	64	9	9	2	7	1	178	41	219
Episodio depresivo moderado	51	9	10	0	10	1	177	42	219
Diabetes mellitus no insulino dependiente, con complicaciones múltiples	102	16	22	6	13	3	167	41	208
Trastorno mixto de ansiedad y depresión	67	11	6	1	1	0	148	36	184
Diabetes mellitus no insulino dependiente, con otras complicaciones especificadas	60	18	9	3	8	0	127	38	165
Obesidad debida a exceso de calorías	38	10	7	1	8	1	90	27	117
Otros cuidados especificados posteriores a la cirugía	17	6	0	0	0	0	47	12	59
Diabetes mellitus no especificada, con otras complicaciones especificadas	13	5	4	1	3	0	34	8	42
Diabetes mellitus no insulino dependiente, sin mención de complicación	11	11	6	1	4	0	25	14	39
Episodio depresivo leve	15	3	0	0	0	0	31	5	36
Diabetes mellitus no especificada, sin mención de complicación	11	1	1	0	5	1	22	3	25
Hipotiroidismo, no especificado	7	0	1	0	0	0	24	0	24
Trastorno metabólico, no especificado	4	1	1	0	0	0	5	1	6
Diabetes mellitus insulino dependiente, con otras complicaciones especificadas	1	0	1	1	0	0	3	2	5
Esquizofrenia paranoide	0	0	0	0	0	0	2	2	4
Distermia	4	0	0	0	0	0	4	0	4
Hipertensión esencial (primaria)	1	0	0	0	1	0	4	0	4
Trastorno afectivo bipolar, episodio depresivo grave presente con síntomas psicóticos	0	0	0	0	0	0	0	3	3
Episodio depresivo, no especificado	1	1	0	0	0	0	2	1	3
Otros	4	1	1	1	2	1	17	9	26
TOTAL	1,247	247	169	45	125	19	3,034	796	3,830

Clínica de la Obesidad 401 L

Recursos Humanos

Categoría	Turno				
	Matutino	Vespertino	Nocturno	Sab, dom y fest	Total
Rama médica					
Jefe de división					
Medico especialista “A”					
Medico especialista “C”					
Rama de enfermería					
Auxiliar de enfermería “A”					
Enfermera general titulada “A”					
Enfermera especialista “B”					
Enfermera jefe de servicio					
Rama paramédica					
Afanadora					
Dietista					
Terapista					
Terapista profesional en rehabilitación					
Terapista especializado					
Rama afín administrativa					
Apoyo administrativo en salud A 5					
Total					

Medicina Física y Rehabilitación 402 A

Comparativo de Productividad enero – junio / 2014-2015

Actividad	2014				2015			
	Programado	Realizado	% de Avance	Calificación	Programado	Realizado	% de avance	Calificación
Consultas de primera vez	2,149	2,392	111.31	V	2,294	2,413	105.19	V
Consultas subsecuentes	2,925	2,868	98.05	V	3,090	3,053	98.80	V
Total	5,074	5,260	103.67	V	5,384	5,466	101.52	V
Interconsultas	352				334			

Otras actividades	Año	
	2014	2015
Estudios de electromiografía	692	718
Electrocardiogramas	147	138
Potenciales evocados	544	491
Pruebas de esfuerzo	47	58
Masoterapia	4,771	5,886
Monitoreo cardiaco	41	53
Total	6,242	7,344

Tratamientos	Año	
	2014	2015
Mecanoterapia	33,272	35,577
Electroterapia	14,399	16,439
Rehabilitación cardiaca	2,264	2,282
Hidroterapia	17,436	20,444
Terapia ocupacional	8,760	9,739
Total	76,131	84,481

Medicina Física y Rehabilitación 402 A

20 Principales Motivos de Consulta enero – junio 2015

Causa	Femenino	Masculino	Total	%
Lumbago no especificado	377	129	506	9.26
Artritis reumatoide, no especificada	220	34	254	4.65
Tumor maligno de la mama, parte no especificada	251	2	253	4.63
Artrosis, no especificada	202	39	241	4.41
Trastornos específicos mixtos del desarrollo	91	119	210	3.84
Gonartrosis, no especificada	164	46	210	3.84
Parálisis de bell	118	91	209	3.82
Otras lesiones del hombro	141	46	187	3.42
Cervicalgia	154	27	181	3.31
Otros cuidados especificados posteriores a la cirugía	98	59	157	2.87
Asfixia del nacimiento, no especificada	65	73	138	2.52
Fibromialgia	123	8	131	2.40
Secuelas de otras enfermedades cerebrovasculares especificadas o no	62	63	125	2.29
Síndrome de inmovilidad (parapléjico)	43	73	116	2.12
Síndrome del túnel carpiano	108	7	115	2.10
Enfermedad isquémica crónica del corazón, no especificada	21	69	90	1.65
Dolor en articulación	75	10	85	1.56
Lumbago con ciática	53	27	80	1.46
Fractura de la epífisis inferior del radio	44	18	62	1.13
Síndrome de linfedema postmastectomía	57	3	60	1.10
Otros	1,238	818	2,056	37.61
Total	3,705	1,761	5,466	100.00

Patologías determinadas conforme al 99.58% de los diagnósticos capturados

Medicina Física y Rehabilitación 402 A

20 Principales Motivos de Consulta por grupo de Edad y Sexo enero – junio 2015

CAUSA	< 1		1 - 4		5 - 14		15 - 24		25 - 44	
	f	m	f	m	f	m	f	m	f	m
Lumbago no especificado	0	0	0	0	2	2	12	13	67	34
Artritis reumatoide, no especificada	0	0	0	1	0	0	6	0	65	13
Tumor maligno de la mama, parte no especificada	0	0	0	0	0	0	0	0	49	0
Artrosis, no especificada	0	0	0	0	0	1	0	0	8	1
Trastornos específicos mixtos del desarrollo	41	42	46	71	3	5	1	0	0	0
Gonartrosis, no especificada	0	0	0	0	0	2	2	5	36	10
Parálisis de bell	1	0	2	2	1	0	17	8	28	32
Otras lesiones del hombro	0	0	0	0	0	0	4	4	13	11
Cervicalgia	0	0	0	0	2	0	4	5	39	4
Otros cuidados especificados posteriores a la cirugía	0	0	1	0	4	1	2	8	26	27
Asfixia del nacimiento, no especificada	65	73	0	0	0	0	0	0	0	0
Fibromialgia	0	0	0	0	1	1	5	2	27	2
Secuelas de otras enfermedades cerebrovasculares especificadas o no	0	0	0	0	0	0	0	1	6	15
Síndrome de inmovilidad (parapléjico)	0	0	0	3	0	3	2	5	13	22
Síndrome del túnel carpiano	0	0	0	0	0	0	1	0	16	3
Enfermedad isquémica crónica del corazón, no especificada	0	0	0	0	0	0	0	0	0	2
Dolor en articulación	0	0	0	0	0	0	4	2	9	1
Lumbago con ciática	0	0	0	0	1	0	1	2	9	8
Fractura de la epífisis inferior del radio	0	0	0	0	1	0	0	3	5	7
Síndrome de linfedema postmastectomía	0	0	0	0	0	0	0	0	13	0
Otros	15	17	17	23	48	66	70	112	275	231
Total	122	132	66	100	63	81	131	170	704	423

Medicina Física y Rehabilitación 402 A

20 Principales Motivos de Consulta por grupo de Edad y Sexo enero – junio 2015

CAUSA	45 – 59		60 - 64		65 o +		Total Fem.	Total mas	Total general
	f	m	f	m	f	m			
Lumbago no especificado	160	46	45	12	91	22	377	129	506
Artritis reumatoide, no especificada	89	13	24	3	36	4	220	34	254
Tumor maligno de la mama, parte no especificada	127	2	32	0	43	0	251	2	253
Artrosis, no especificada	90	14	39	4	65	19	202	39	241
Trastornos específicos mixtos del desarrollo	0	1	0	0	0	0	91	119	210
Gonartrosis, no especificada	47	19	22	5	57	5	164	46	210
Parálisis de bell	37	21	13	9	19	19	118	91	209
Otras lesiones del hombro	62	14	20	7	42	10	141	46	187
Cervicalgia	73	5	15	4	21	9	154	27	181
Otros cuidados especificados posteriores a la cirugía	40	15	5	0	20	8	98	59	157
Asfisia del nacimiento, no especificada	0	0	0	0	0	0	65	73	138
Fibromialgia	69	3	13	0	8	0	123	8	131
Secuelas de otras enfermedades cerebrovasculares especificadas o no	14	15	7	7	35	25	62	63	125
Síndrome de inmovilidad (parapléjico)	12	20	1	4	15	16	43	73	116
Síndrome del túnel carpiano	69	2	11	1	11	1	108	7	115
Enfermedad isquémica crónica del corazon, no especificada	14	37	2	7	5	23	21	69	90
Dolor en articulación	33	3	8	2	21	2	75	10	85
Lumbago con ciática	20	8	7	4	15	5	53	27	80
Fractura de la epífisis inferior del radio	22	4	3	0	13	4	44	18	62
Síndrome de linfedema postmastectomía	22	0	13	1	9	2	57	3	60
Otros	405	180	153	54	255	135	1,238	818	2,056
Total	1,405	422	433	124	781	309	3,705	1,761	5,466

Medicina Física y Rehabilitación 402 A

Comparativo de Personas y Sesiones enero – junio / 2014-2015

SERVICIO	2014						2015					
	PERSONAS		TOTAL	SESIONES		TOTAL	PERSONAS		TOTAL	SESIONES		TOTAL
	1 Vez	Sub		1 Vez	Sub		1 Vez	Sub		1 Vez	Sub	
Alergia	0	0	0	0	0	0	0	0	0	0	0	0
Audiología	3	0	3	23	0	23	3	1	4	23	4	27
Cardiología	27	80	107	134	309	443	23	27	50	81	103	184
Cirugía general	2	1	3	7	7	14	36	10	46	183	62	245
Cirugía plástica	116	89	205	827	617	1,444	167	93	260	1,208	595	1,803
Clínica del dolor	47	20	67	350	163	513	38	41	79	210	314	524
Dental	0	1	1	0	6	6	2	0	2	20	0	20
Dermatología	4	0	4	35	0	35	6	2	8	48	11	59
Endocrinología	8	2	10	56	15	71	11	1	12	54	4	58
Gastroenterología	10	3	13	85	20	105	4	0	4	27	0	27
Genética	10	6	16	70	53	123	2	2	4	13	14	27
Geriatría	36	13	49	223	77	300	42	18	60	303	100	403
Gineco-obstetricia	96	65	161	808	668	1,476	75	80	155	526	644	1,170
Hematología	3	1	4	24	5	29	8	1	9	70	1	71
Infectología	19	5	24	125	36	161	20	10	30	105	62	167
Medicina general	123	57	180	856	392	1,248	133	68	201	748	494	1,242
Medicina interna	93	22	115	594	141	735	96	21	117	517	152	669
Nefrología	0	0	0	0	0	0	2	0	2	10	0	10
Neumología	77	36	113	489	286	775	98	18	116	428	86	514
Neurología y Neurocirugía	294	189	483	2,084	1,404	3,488	339	144	483	2,202	916	3,118

Medicina Física y Rehabilitación 402 A

Comparativo de Personas y Sesiones enero – junio / 2014-2015

SERVICIO	2014						2015					
	PERSONAS		TOTAL	SESIONES		TOTAL	PERSONAS		TOTAL	SESIONES		TOTAL
	1 Vez	Sub		1 Vez	Sub		1 Vez	Sub		1 Vez	Sub	
Oftalmología	0	1	1	0	9	9	2	2	4	19	8	27
Oncología	289	67	336	1,182	353	1,535	184	39	223	1,470	275	1,745
Ortopedia	932	444	1,376	6,241	2,902	9,143	1,191	785	1,976	8,883	4,168	13,051
Otorrinolaringología	2	1	3	15	10	25	2	11	13	13	58	71
Pediatría	179	83	262	1,491	657	2,148	166	94	260	1,225	525	1,750
Rehabilitación	168	216	384	1,249	1,665	1,914	164	125	289	1,126	828	1,954
Reumatología	244	145	389	1,762	1,071	2,833	312	235	547	1,961	1,500	3,461
Terapia medica intensiva	11	6	17	95	36	131	12	9	21	80	41	121
Nutrición	0	0	0	0	0	0	0	0	0	0	0	0
Salud mental	0	0	0	0	0	0	0	0	0	0	0	0
Urgencias	8	3	11	60	29	89	10	4	14	46	42	88
Urología	3	0	3	23	0	23	8	3	11	37	21	58
Total	2,784	1,556	4,340	18,908	10,931	29,839	3,156	1,844	5,000	21,636	11,028	32,664

Medicina Física y Rehabilitación 402 A

Recursos Humanos

Categoría	Turno				
	Matutino	Vespertino	Nocturno	Sab, dom y fest	Total
Rama médica					
Jefe de división	1	0	0	0	1
Medico especialista “A”	1	1	0	0	2
Medico especialista “C”	2	0	0	0	2
Rama de enfermería					
Auxiliar de enfermería “A”	2	0	1	0	3
Enfermera general titulada “A”	1	0	0	0	1
Enfermera especialista “B”	1	0	0	0	1
Enfermera jefe de servicio	1	0	0	0	1
Rama paramédica					
Afanadora	5	0	0	0	5
Dietista	1	0	0	0	1
Terapista	1	1	0	0	2
Terapista profesional en rehabilitación	13	0	0	0	13
Terapista especializado	8	1	0	0	9
Rama afín administrativa					
Apoyo administrativo en salud A 5	1	0	0	0	1
Total	38	3	1	0	42

Neurología 403

Comparativo de Productividad enero – junio / 2014-2015

Actividad	2014				2015			
	Programado	Realizado	% de Avance	Calificación	Programado	Realizado	% de avance	Calificación
Consultas de primera vez	4,307	2,014	46.76	R	3,031	2,993	98.75	V
Consultas subsecuentes	4,594	4,119	89.66	R	3,539	6,544	184.91	V
Total	8,901	6,133	68.90	R	6,570	9,537	145.16	V
Interconsultas		0				169		
Ingresos		438				737		
Egresos	685	653	95.33	A	695	737	106.04	V
Intervenciones quirúrgicas	410	336	81.95	R	384	482	125.52	V
Procedimientos no quirúrgicos		12				26		
Días paciente	7,277	9,544	131.15	V	8,866	9,396	105.98	V
Días cama	8,736	9,100	104.17	V	9,100	9,100	100.00	V
Porcentaje de ocupación	83.30	104.88	125.91	V	97.43	103.25	105.98	V

Neurología 403

20 Principales Motivos de Consulta enero – junio 2015

Causa	Femenino	Masculino	Total	%
Epilepsia y síndromes epilépticos idiopáticos generalizados	376	307	683	7.16
Enfermedad de Parkinson	316	303	619	6.49
Epilepsia y síndromes epilépticos sintomáticos relacionados con localizaciones (focales)(parciales) y con ataques parciales complejos	360	258	618	6.48
Cefalea debida a tensión	445	165	610	6.40
Epilepsia, tipo no especificado	302	270	572	6.00
Epilepsia y síndromes epilépticos idiopáticos relacionados con localizaciones (focales)(parciales) y con ataques de inicio localizado	229	210	439	4.60
Tumor benigno de la hipófisis	247	110	357	3.74
Otros desplazamientos de disco intervertebral, especificado	194	117	311	3.26
Epilepsia y síndromes epilépticos sintomáticos relacionados con localizaciones (focales)(parciales) y con ataques parciales simples	164	110	274	2.87
Esclerosis múltiple	124	64	188	1.97
Neuralgia del trigémino	124	33	157	1.65
Migraña sin aura [migraña común]	116	35	151	1.58
Tumor benigno del encéfalo, supratentorial	80	65	145	1.52
Malformación arteriovenosa de los vasos cerebrales	55	66	121	1.27
Tumor benigno de las meninges cerebrales	82	32	114	1.20
Hemorragia subdural traumática	27	71	98	1.03
Migraña, no especificada	70	20	90	0.94
Radiculopatía	54	33	87	0.91
Temblor esencial	46	33	79	0.83
Aneurisma cerebral, sin ruptura	59	12	71	0.74
Otros	2,191	1,562	3,753	39.35
Total	5,661	3,876	9,537	100.00

Neurología 403

20 Principales Motivos de Consulta por grupo de Edad y Sexo enero – junio 2015

Causa	< 1		1 - 4		5 - 14		15 - 24		25 - 44	
	f	m	f	m	f	m	f	m	f	m
Epilepsia y síndromes epilépticos idiopáticos generalizados	0	0	1	2	5	7	97	86	162	149
Enfermedad de Parkinson	0	0	0	0	1	0	6	1	22	16
Epilepsia y síndromes epilépticos sintomáticos relacionados con localizaciones (focales)(parciales) y con ataques parciales complejos	0	1	2	2	8	18	86	76	192	112
Cefalea debida a tensión	0	0	0	0	1	0	37	21	153	49
Epilepsia, tipo no especificado	0	0	0	0	1	3	61	64	132	121
Epilepsia y síndromes epilépticos idiopáticos relacionados con localizaciones (focales)(parciales) y con ataques de inicio localizado	0	0	0	0	1	6	105	109	84	64
Tumor benigno de la hipófisis	0	0	0	0	0	0	43	9	94	50
Otros desplazamientos de disco intervertebral, especificado	0	0	0	0	0	1	9	3	35	27
Epilepsia y síndromes epilépticos sintomáticos relacionados con localizaciones (focales)(parciales) y con ataques parciales simples	0	0	0	0	1	2	37	24	68	55
Esclerosis múltiple	0	0	0	0	0	0	9	17	71	37
Neuralgia del trigémino	0	0	0	0	0	0	3	0	28	6
Migraña sin aura [migraña común]	0	0	0	0	0	1	46	21	40	7
Tumor benigno del encéfalo, supratentorial	0	0	0	0	0	1	10	5	32	25
Malformación arteriovenosa de los vasos cerebrales	0	0	0	0	3	3	19	16	23	32
Tumor benigno de las meninges cerebrales	0	0	0	0	0	0	5	1	16	9
Hemorragia subdural traumática	0	0	1	2	0	1	2	5	6	19
Migraña, no especificada	0	0	0	0	1	1	7	5	26	4
Radiculopatía	0	0	0	0	0	0	1	3	8	12
Temblor esencial	0	0	0	0	0	0	4	1	4	2
Aneurisma cerebral, sin ruptura	0	0	2	0	0	0	0	1	13	0
Otros	2	3	3	3	16	21	223	223	649	499
Total	2	4	9	9	38	65	810	691	1,858	1,295

Neurología 403

20 Principales Motivos de Consulta por grupo de Edad y Sexo enero – junio 2015

Causa	45 - 59		60 -64		65 o +		Total fem.	Total mas.	Total General
	f	m	f	m	f	m			
Epilepsia y síndromes epilépticos idiopáticos generalizados	80	44	16	6	15	13	376	307	683
Enfermedad de Parkinson	96	80	46	42	145	164	316	303	619
Epilepsia y síndromes epilépticos sintomáticos relacionados con localizaciones (focales)(parciales) y con ataques parciales complejos	59	40	6	3	7	6	360	258	618
Cefalea debida a tensión	157	56	40	10	57	29	445	165	610
Epilepsia, tipo no especificado	76	52	9	12	23	18	302	270	572
Epilepsia y síndromes epilépticos idiopáticos relacionados con localizaciones (focales)(parciales) y con ataques de inicio localizado	24	19	6	7	9	5	229	210	439
Tumor benigno de la hipófisis	87	35	10	8	13	8	247	110	357
Otros desplazamientos de disco intervertebral, especificado	91	38	19	15	40	33	194	117	311
Epilepsia y síndromes epilépticos sintomáticos relacionados con localizaciones (focales)(parciales) y con ataques parciales simples	38	21	10	4	10	4	164	110	274
Esclerosis múltiple	41	10	2	0	1	0	124	64	188
Neuralgia del trigémino	46	9	8	3	39	15	124	33	157
Migraña sin aura [migraña común]	20	3	3	3	7	0	116	35	151
Tumor benigno del encéfalo, supratentorial	25	22	6	2	7	10	80	65	145
Malformación arteriovenosa de los vasos cerebrales	2	9	5	1	3	5	55	66	121
Tumor benigno de las meninges cerebrales	33	10	9	3	19	9	82	32	114
Hemorragia subdural traumática	7	14	2	6	9	24	27	71	98
Migraña, no especificada	24	4	8	1	4	5	70	20	90
Radiculopatía	24	9	9	3	12	6	54	33	87
Temblor esencial	11	4	5	1	22	25	46	33	79
Aneurisma cerebral, sin ruptura	21	9	11	0	12	2	59	12	71
Otros	661	363	205	119	432	331	2,191	1,562	3,753
Total	1,623	851	435	249	886	712	5,661	3,876	9,537

Neurología 403

20 Diagnósticos de Egreso más frecuentes enero – junio 2015

Causa	Femenino	Masculino	Total
Hemorragia subdural traumática	11	39	50
Otros desplazamientos de disco intervertebral, especificado	20	16	36
Tumor benigno de la hipófisis	17	16	33
Otras hemorragias subaracnoideas	26	6	32
Tumor maligno del cerebro, excepto lóbulos y ventrículos	13	14	27
Esclerosis múltiple	17	8	25
Hidrocefalo obstructivo	14	9	23
Tumor benigno del encéfalo, supratentorial	8	14	22
Otros traumatismos intracraneales	8	14	22
Hemorragia intracerebral en hemisferio, subcortical	9	9	18
Síndrome de guillain-barre	9	8	17
Infarto cerebral debido a trombosis de arterias cerebrales	12	4	16
Tumor benigno de las meninges cerebrales	9	6	15
Malformación arteriovenosa de los vasos cerebrales	7	7	14
Epilepsia y síndromes epilépticos idiopáticos generalizados	6	7	13
Enfermedad de Parkinson	4	7	11
Hemorragia intraencefalica en cerebelo	4	7	11
Cisticercosis del sistema nervioso central	4	6	10
Miastenia gravis	6	4	10
Otras tuberculosis del sistema nervioso	4	5	9
Otros	157	166	323
Total	365	372	737

Neurología 403

20 Diagnósticos de Egreso por Grupo de Edad y Sexo más frecuente enero – junio 2015

Causa	< 1		1 - 4		5 - 14		15 - 24		25 - 44	
	f	m	f	m	f	m	f	m	f	m
Hemorragia subdural traumática	0	0	0	0	0	0	0	3	0	10
Otros desplazamientos de disco intervertebral, especificado	0	0	0	0	0	0	0	1	3	2
Tumor benigno de la hipófisis	0	0	0	0	0	0	1	0	7	12
Otras hemorragias subaracnoideas	0	0	0	0	0	0	0	1	5	0
Tumor maligno del cerebro, excepto lóbulos y ventrículos	0	0	0	0	0	0	0	0	6	4
Esclerosis múltiple	0	0	0	0	0	0	2	3	9	5
Hidrocefalo obstructivo	0	0	0	0	0	0	3	2	3	4
Tumor benigno del encéfalo, supratentorial	0	0	0	0	0	0	2	1	1	2
Otros traumatismos intracraneales	0	0	0	0	0	0	0	0	2	4
Hemorragia intracerebral en hemisferio, subcortical	0	0	0	0	0	0	0	1	1	1
Síndrome de guillain-barre	0	0	0	0	0	0	1	2	3	2
Infarto cerebral debido a trombosis de arterias cerebrales	0	0	0	0	0	0	0	0	0	0
Tumor benigno de las meninges cerebrales	0	0	0	0	0	0	2	0	2	0
Malformación arteriovenosa de los vasos cerebrales	0	0	0	0	0	0	2	2	3	3
Epilepsia y síndromes epilépticos idiopáticos generalizados	0	0	0	0	0	0	1	4	1	0
Enfermedad de Parkinson	0	0	0	0	0	0	0	0	0	0
Hemorragia intraencefalica en cerebelo	0	0	0	0	0	0	0	1	1	1
Cisticercosis del sistema nervioso central	0	0	0	0	0	0	1	1	2	1
Miastenia gravis	0	0	0	0	0	0	1	0	0	4
Otras tuberculosis del sistema nervioso	0	0	0	0	0	0	0	0	0	2
Otros	0	0	0	0	0	0	24	22	43	65
Total	0	0	0	0	0	0	40	44	92	122

Neurología 403

20 Diagnósticos de Egreso por Grupo de Edad y Sexo más frecuente enero – junio 2015

Causa	45 - 59		60 -64		65 o +		Total fem.	Total mas.	Total General
	f	m	f	m	f	m			
Hemorragia subdural traumática	2	8	2	2	7	16	11	39	50
Otros desplazamientos de disco intervertebral, especificado	9	9	2	2	6	2	20	16	36
Tumor benigno de la hipófisis	8	2	1	1	0	1	17	16	33
Otras hemorragias subaracnoideas	13	4	3	1	5	0	26	6	32
Tumor maligno del cerebro, excepto lóbulos y ventrículos	4	6	1	0	2	4	13	14	27
Esclerosis múltiple	6	0	0	0	0	0	17	8	25
Hidrocefalo obstructivo	5	2	2	0	1	1	14	9	23
Tumor benigno del encéfalo, supratentorial	2	5	1	5	2	1	8	14	22
Otros traumatismos intracraneales	1	0	0	2	5	8	8	14	22
Hemorragia intracerebral en hemisferio, subcortical	2	3	0	1	6	3	9	9	18
Síndrome de guillain-barre	4	2	0	0	1	2	9	8	17
Infarto cerebral debido a trombosis de arterias cerebrales	5	0	4	0	3	4	12	4	16
Tumor benigno de las meninges cerebrales	4	2	0	1	1	3	9	6	15
Malformación arteriovenosa de los vasos cerebrales	1	2	0	0	1	0	7	7	14
Epilepsia y síndromes epilépticos idiopáticos generalizados	4	3	0	0	0	0	6	7	13
Enfermedad de Parkinson	0	5	1	0	3	2	4	7	11
Hemorragia intraencefalica en cerebelo	1	4	0	0	2	1	4	7	11
Cisticercosis del sistema nervioso central	1	4	0	0	0	0	4	6	10
Miastenia gravis	5	0	0	0	0	0	6	4	10
Otras tuberculosis del sistema nervioso	3	0	1	2	0	1	4	5	9
Otros	43	42	13	11	34	26	157	166	323
Total	123	103	31	28	79	75	365	372	737

Neurología 403

Principales Causas de Defunción enero – junio 2015

Causa	Femenino	Masculino	Total
Hemorragia intracerebral en hemisferio, subcortical	2	4	6
Tumor maligno del cerebro, excepto lóbulos y ventrículos	1	3	4
Tumor benigno del encéfalo, supratentorial	1	2	3
Enfermedad cerebrovascular, no especificada	2	1	3
Otros traumatismos intracraneales	1	2	3
Tumor benigno de las meninges cerebrales	2	0	2
Epilepsia y síndromes epilépticos idiopáticos generalizados	0	2	2
Hidrocefalo obstructivo	0	2	2
Edema cerebral	1	1	2
Hemorragia subaracnoidea de sifón y bifurcación carotidea	2	0	2
Hemorragia subaracnoidea, no especificada	0	2	2
Hemorragia intracerebral en hemisferio, no especificada	1	1	2
Hemorragia intraencefalica en cerebelo	1	1	2
Hemorragia subaracnoidea de arteria comunicante anterior	1	0	1
Hemorragia subaracnoidea de arteria basilar	0	1	1
Hemorragia intraencefalica, no especificada	0	1	1
Infarto cerebral debido a embolia de arterias cerebrales	1	0	1
Fracturas múltiples de columna cervical	0	1	1
Aneurisma y disección de la arteria carótida	1	0	1
Oftalmología supranuclear progresiva [steele-richardson-olszewski]	0	1	1
Otros	11	12	23
Total	28	37	65

Neurología 403

Principales causas de Defunción por Grupo de Edad y Sexo más frecuente enero – junio 2015

Causa	< 1		1 - 4		5 - 14		15 - 24		25 - 44	
	f	m	f	m	f	m	f	m	f	m
Hemorragia intracerebral en hemisferio, subcortical	0	0	0	0	0	0	0	0	0	1
Tumor maligno del cerebro, excepto lóbulos y ventrículos	0	0	0	0	0	0	0	0	0	0
Tumor benigno del encéfalo, supratentorial	0	0	0	0	0	0	0	1	0	0
Enfermedad cerebrovascular, no especificada	0	0	0	0	0	0	0	0	0	0
Otros traumatismos intracraneales	0	0	0	0	0	0	0	0	0	1
Tumor benigno de las meninges cerebrales	0	0	0	0	0	0	0	0	0	0
Epilepsia y síndromes epilépticos idiopáticos generalizados	0	0	0	0	0	0	0	1	0	0
Hidrocéfalo obstructivo	0	0	0	0	0	0	0	1	0	0
Edema cerebral	0	0	0	0	0	0	0	0	1	0
Hemorragia subaracnoidea de sifón y bifurcación carotidea	0	0	0	0	0	0	0	0	0	0
Hemorragia subaracnoidea, no especificada	0	0	0	0	0	0	0	0	0	0
Hemorragia intracerebral en hemisferio, no especificada	0	0	0	0	0	0	0	0	0	1
Hemorragia intraencefalica en cerebelo	0	0	0	0	0	0	0	0	0	0
Hemorragia subaracnoidea de arteria comunicante anterior	0	0	0	0	0	0	0	0	0	0
Hemorragia subaracnoidea de arteria basilar	0	0	0	0	0	0	0	0	0	0
Hemorragia intraencefalica, no especificada	0	0	0	0	0	0	0	0	0	0
Infarto cerebral debido a embolia de arterias cerebrales	0	0	0	0	0	0	0	0	0	0
Fracturas múltiples de columna cervical	0	0	0	0	0	0	0	1	0	0
Aneurisma y disección de la arteria carótida	0	0	0	0	0	0	0	0	1	0
Oftalmología supranuclear progresiva [steele-richardson-olszewski]	0	0	0	0	0	0	0	0	0	0
Otros	0	0	0	0	0	0	2	1	0	2
Total	0	0	0	0	0	0	2	5	2	5

Neurología 403

20 Principales causas de Defunción por Grupo de Edad y Sexo más frecuente enero – junio 2015

Causa	45 - 59		60 -64		65 o +		Total fem.	Total mas.	Total General
	f	m	F	m	f	m			
Hemorragia intracerebral en hemisferio, subcortical	0	2	0	0	2	1	2	4	6
Tumor maligno del cerebro, excepto lóbulos y ventrículos	0	1	0	0	1	2	1	3	4
Tumor benigno del encéfalo, supratentorial	1	0	0	1	0	0	1	2	3
Enfermedad cerebrovascular, no especificada	2	1	0	0	0	0	2	1	3
Otros traumatismos intracraneales	0	0	0	0	1	1	1	2	3
Tumor benigno de las meninges cerebrales	2	0	0	0	0	0	2	0	2
Epilepsia y síndromes epilépticos idiopáticos generalizados	0	1	0	0	0	0	0	2	2
Hidrocefalo obstructivo	0	0	0	0	0	1	0	2	2
Edema cerebral	0	1	0	0	0	0	1	1	2
Hemorragia subaracnoidea de sifón y bifurcación carotidea	1	0	0	0	1	0	2	0	2
Hemorragia subaracnoidea, no especificada	0	1	0	0	0	1	0	2	2
Hemorragia intracerebral en hemisferio, no especificada	1	0	0	0	0	0	1	1	2
Hemorragia intraencefalica en cerebelo	1	1	0	0	0	0	1	1	2
Hemorragia subaracnoidea de arteria comunicante anterior	0	0	0	0	1	0	1	0	1
Hemorragia subaracnoidea de arteria basilar	0	1	0	0	0	0	0	1	1
Hemorragia intraencefalica, no especificada	0	0	0	0	0	1	0	1	1
Infarto cerebral debido a embolia de arterias cerebrales	1	0	0	0	0	0	1	0	1
Fracturas múltiples de columna cervical	0	0	0	0	0	0	0	1	1
Aneurisma y disección de la arteria carótida	0	0	0	0	0	0	1	0	1
Oftalmología supranuclear progresiva [steele-richardson-olszewski]	0	0	0	0	0	1	0	1	1
Otros	3	3	2	4	4	2	11	12	23
Total	12	12	2	5	10	10	28	37	65

Neurología 403

20 Principales Cirugías y procedimientos no Quirúrgicos enero – junio 2015

Causa	Femenino	Masculino	Total
Derivación ventricular a la cavidad y órganos abdominales	43	42	85
Otras craneotomías	42	38	80
Otras craniectomías	33	29	62
Otras incisiones cerebrales	15	32	47
Otra exploración y descompresión del conducto espinal	22	24	46
Sustitución de derivación ventricular	13	17	30
Excisión parcial de glándula pituitaria, acceso transesfenoidal	10	5	15
Excisión de lesión o tejido de meninges cerebrales	6	7	13
Biopsia de medula espinal o meninges espinales	6	7	13
Colocacion o sustitución de neuroestimulacion periférico	5	8	13
Radiocirugía estereotaxica, no especificada bajo otros conceptos	5	5	10
Electroencefalograma	6	3	9
Operaciones sobre tálamo	3	5	8
Lobectomía cerebral	1	7	8
Reapertura de sitio de laminectomia	1	6	7
Derivación ventricular al aparato circulatorio	2	2	4
Liberación de túnel carpiano	4	0	4
Interrupción de aneurisma	2	2	4
Colocación de catéter(es) intracerebral(es) a través de agujero(s) de trépano	3	0	3
Otra derivación de teca espinal	2	1	3
Otros	25	19	44
Total	249	259	508

Neurología 403

20 Principales Cirugías y procedimientos no Quirúrgicos por grupo de Edad y Sexo enero – junio 2015

Causa	< 1		1 - 4		5 - 14		15 - 24		25 - 44	
	f	m	f	m	f	m	f	m	f	m
Derivación ventricular a la cavidad y órganos abdominales	8	7	5	2	4	4	7	6	10	13
Otras craneotomías	0	2	1	1	1	4	5	5	11	11
Otras craniectomías	1	0	0	0	0	0	3	1	8	17
Otras incisiones cerebrales	0	1	0	0	0	0	2	1	1	6
Otra exploración y descompresión del conducto espinal	0	0	0	0	0	1	2	6	4	2
Sustitución de derivación ventricular	1	0	0	0	0	0	1	1	4	13
Excisión parcial de glándula pituitaria, acceso transfenoidal	0	0	0	0	0	0	0	0	6	5
Excisión de lesión o tejido de meninges cerebrales	1	0	0	0	0	0	1	0	1	3
Biopsia de medula espinal o meninges espinales	0	0	0	0	0	2	0	0	1	0
Colocacion o sustitución de neuroestimulacion periférico	0	0	0	0	0	0	1	2	2	4
Radiocirugía estereotaxica, no especificada bajo otros conceptos	0	0	0	0	0	0	0	0	2	3
Electroencefalograma	0	0	1	0	1	1	1	1	3	1
Operaciones sobre tálamo	0	0	0	0	0	0	1	2	1	1
Lobectomía cerebral	0	0	0	0	0	0	1	1	0	3
Reapertura de sitio de laminectomia	0	0	0	0	0	0	0	0	0	4
Derivación ventricular al aparato circulatorio	0	0	0	0	0	0	0	0	2	0
Liberación de túnel carpiano	0	0	0	0	0	0	0	0	0	0
Interrupción de aneurisma	0	0	0	0	0	0	0	0	0	1
Colocación de catéter(es) intracerebral(es) a través de agujero(s) de trépano	0	0	0	0	0	0	0	0	0	0
Otra derivación de teca espinal	0	0	0	0	0	0	0	1	0	0
Otros	0	0	0	0	0	0	1	2	9	7
Total	11	10	7	3	6	12	26	29	65	94

Neurología 403

20 Principales Cirugías y procedimientos no Quirúrgicos por grupo de Edad y Sexo enero – junio 2015

Causa	45 - 59		60 -64		65 o +		Total fem.	Total mas.	Total General
	f	m	f	m	f	m			
Derivación ventricular a la cavidad y órganos abdominales	5	9	1	0	3	1	43	42	85
Otras craneotomías	16	8	4	3	4	4	42	38	80
Otras craniectomías	14	5	4	2	3	4	33	29	62
Otras incisiones cerebrales	2	5	2	3	8	16	15	32	47
Otra exploración y descompresión del conducto espinal	7	11	2	2	7	2	22	24	46
Sustitución de derivación ventricular	2	2	0	1	5	0	13	17	30
Excisión parcial de glándula pituitaria, acceso transesfenoidal	3	0	1	0	0	0	10	5	15
Excisión de lesión o tejido de meninges cerebrales	3	4	0	0	0	0	6	7	13
Biopsia de medula espinal o meninges espinales	0	3	0	2	5	0	6	7	13
Colocacion o sustitución de neuroestimulacion periférico	1	1	0	0	1	1	5	8	13
Radiocirugía estereotaxica, no especificada bajo otros conceptos	3	1	0	0	0	1	5	5	10
Electroencefalograma	0	0	0	0	0	0	6	3	9
Operaciones sobre tálamo	0	1	1	0	0	1	3	5	8
Lobectomía cerebral	0	2	0	1	0	0	1	7	8
Reapertura de sitio de laminectomia	1	2	0	0	0	0	1	6	7
Derivación ventricular al aparato circulatorio	0	2	0	0	0	0	2	2	4
Liberación de túnel carpiano	3	0	0	0	1	0	4	0	4
Interrupción de aneurisma	1	1	0	0	1	0	2	2	4
Colocación de catéter(es) intracerebral(es) a través de agujero(s) de trépano	0	0	2	0	1	0	3	0	3
Otra derivación de teca espinal	2	0	0	0	0	0	2	1	3
Otros	5	7	6	2	4	1	25	19	44
Total	68	64	23	16	43	31	249	259	508

Terapia Intensiva de Neurología 403

20 Principales Egresos de Terapia enero – junio 2015

Causa	Femenino	Masculino	Total
Tumor benigno de la hipófisis	21	11	32
Hemorragia subaracnoidea	19	7	26
Tumor benigno del encéfalo, supratentorial	8	7	15
Tumor benigno de las meninges cerebrales	8	4	12
Hemorragia subdural traumática	1	11	12
Hemorragia intracerebral	8	3	11
Tumor maligno del cerebro, excepto lóbulos y ventrículos	4	6	10
Epilepsia y síndromes epilépticos	3	6	9
Hidrocefalo obstructivo	5	3	8
Tumor de comportamiento incierto o desconocido del conducto craneofaríngeo	4	2	6
Perdida de liquido cefalorraquídeo	4	0	4
Hemorragia intraencefalica	0	4	4
Insuficiencia respiratoria aguda	0	4	4
Malformación arteriovenosa de los vasos cerebrales	2	2	4
Otros traumatismos intracraneales	1	3	4
Sepsis, no especificada	3	0	3
Síndrome de guillain-barre	2	1	3
Lesión cerebral anoxica, no clasificada en otra parte	0	3	3
Edema cerebral	1	2	3
Hemorragia epidural	2	1	3
Otros	36	28	64
Total	132	108	240

Terapia Intensiva de Neurología 403

20 Principales Egresos de Terapia por grupo de Edad y Sexo enero – junio 2015

Causa	< 1		1 - 4		5 - 14		15 - 24		25 - 44	
	f	m	f	m	f	m	f	m	f	m
Tumor benigno de la hipófisis	0	0	0	0	0	0	1	0	7	8
Hemorragia subaracnoidea	0	0	0	0	0	0	0	0	1	0
Tumor benigno del encéfalo, supratentorial	0	0	0	0	0	0	5	0	1	1
Tumor benigno de las meninges cerebrales	0	0	0	0	0	0	2	0	1	0
Hemorragia subdural traumática	0	0	0	0	0	0	0	1	0	4
Hemorragia intracerebral	0	0	0	0	0	0	0	0	2	1
Tumor maligno del cerebro, excepto lóbulos y ventrículos	0	0	0	0	0	0	0	0	2	2
Epilepsia y síndromes epilépticos	0	0	0	0	0	0	3	2	0	2
Hidrocefalo obstructivo	0	0	0	0	0	0	0	0	1	3
Tumor de comportamiento incierto o desconocido del conducto craneofaríngeo	0	0	0	0	0	0	0	0	1	2
Perdida de liquido cefalorraquídeo	0	0	0	0	0	0	0	0	2	0
Hemorragia intraencefalica	0	0	0	0	0	0	0	1	0	0
Insuficiencia respiratoria aguda	0	0	0	0	0	0	0	0	0	4
Malformación arteriovenosa de los vasos cerebrales	0	0	0	0	0	0	0	0	1	1
Otros traumatismos intracraneales	0	0	0	0	0	0	0	0	1	2
Sepsis, no especificada	0	0	0	0	0	0	0	0	0	0
Síndrome de guillain-barre	0	0	0	0	0	0	0	0	1	1
Lesión cerebral anoxica, no clasificada en otra parte	0	0	0	0	0	0	0	0	0	3
Edema cerebral	0	0	0	0	0	0	0	0	1	0
Hemorragia epidural	0	0	0	0	0	0	0	0	0	0
Otros	0	0	0	0	0	0	5	6	9	12
Total	0	0	0	0	0	0	16	10	31	46

Terapia Intensiva de Neurología 403

20 Principales Egresos de Terapia por grupo de Edad y Sexo enero – junio 2015

Causa	45 - 59		60 -64		65 o +		Total fem.	Total mas.	Total General
	f	m	f	m	f	m			
Tumor benigno de la hipófisis	10	2	3	1	0	0	21	11	32
Hemorragia subaracnoidea	9	4	4	2	5	1	19	7	26
Tumor benigno del encéfalo, supratentorial	0	2	1	4	1	0	8	7	15
Tumor benigno de las meninges cerebrales	4	0	0	1	1	3	8	4	12
Hemorragia subdural traumática	1	2	0	0	0	4	1	11	12
Hemorragia intracerebral	2	1	0	0	4	1	8	3	11
Tumor maligno del cerebro, excepto lóbulos y ventrículos	2	2	0	0	0	2	4	6	10
Epilepsia y síndromes epilépticos	0	2	0	0	0	0	3	6	9
Hidrocefalo obstructivo	0	0	0	0	4	0	5	3	8
Tumor de comportamiento incierto o desconocido del conducto craneofaríngeo	3	0	0	0	0	0	4	2	6
Perdida de liquido cefalorraquídeo	2	0	0	0	0	0	4	0	4
Hemorragia intraencefalica	0	2	0	0	0	1	0	4	4
Insuficiencia respiratoria aguda	0	0	0	0	0	0	0	4	4
Malformación arteriovenosa de los vasos cerebrales	0	1	0	0	1	0	2	2	4
Otros traumatismos intracraneales	0	0	0	0	0	1	1	3	4
Sepsis, no especificada	0	0	1	0	2	0	3	0	3
Síndrome de guillain-barre	1	0	0	0	0	0	2	1	3
Lesión cerebral anoxica, no clasificada en otra parte	0	0	0	0	0	0	0	3	3
Edema cerebral	0	2	0	0	0	0	1	2	3
Hemorragia epidural	2	1	0	0	0	0	2	1	3
Otros	7	5	3	2	12	3	36	28	64
Total	43	26	12	10	30	16	132	108	240

Terapia Intensiva de Neurología 403

20 Principales Defunciones de Terapia enero – junio 2015

Causa	Femenino	Masculino	Total
Hemorragia subaracnoidea	3	3	6
Hemorragia intracerebral	3	1	4
Enfermedad cerebrovascular, no especificada	2	1	3
Tumor benigno de las meninges cerebrales	2	0	2
Edema cerebral	1	1	2
Hemorragia intraencefalica	0	2	2
Sepsis	1	0	1
Malformación arteriovenosa de los vasos cerebrales	1	0	1
Tumor benigno del encéfalo, supratentorial	0	1	1
Tumor benigno de la hipófisis	1	0	1
Diabetes mellitus insulino dependiente, con coma	0	1	1
Absceso y granuloma intracraneal	0	1	1
Epilepsia y síndromes epilépticos	0	1	1
Hemorragia subdural traumática	0	1	1
Miastenia gravis	1	0	1
Hidrocefalo	1	0	1
Enfermedades especificadas de la medula espinal	0	1	1
Hipertensión esencial (primaria)	1	0	1
Hemorragia subdural (aguda) (no traumática)	1	0	1
Aneurisma y disección de la arteria carótida	1	0	1
Otros	2	4	6
Total	21	18	39

Terapia Intensiva de Neurología 403

20 Principales Defunciones de Terapia por grupo de Edad y Sexo enero – junio 2015

Causa	< 1		1 - 4		5 - 14		15 - 24		25 - 44	
	f	m	f	m	f	m	f	m	f	m
Hemorragia subaracnoidea	0	0	0	0	0	0	0	0	0	0
Hemorragia intracerebral	0	0	0	0	0	0	0	0	0	1
Enfermedad cerebrovascular, no especificada	0	0	0	0	0	0	0	0	0	0
Tumor benigno de las meninges cerebrales	0	0	0	0	0	0	0	0	0	0
Edema cerebral	0	0	0	0	0	0	0	0	1	0
Hemorragia intraencefalica	0	0	0	0	0	0	0	0	0	0
Sepsis	0	0	0	0	0	0	0	0	0	0
Malformación arteriovenosa de los vasos cerebrales	0	0	0	0	0	0	0	0	0	0
Tumor benigno del encéfalo, supratentorial	0	0	0	0	0	0	0	0	0	0
Tumor benigno de la hipófisis	0	0	0	0	0	0	0	0	0	0
Diabetes mellitus insulino dependiente, con coma	0	0	0	0	0	0	0	0	0	0
Absceso y granuloma intracraneal	0	0	0	0	0	0	0	0	0	1
Epilepsia y síndromes epilépticos	0	0	0	0	0	0	0	1	0	0
Hemorragia subdural traumática	0	0	0	0	0	0	0	0	0	0
Miastenia gravis	0	0	0	0	0	0	0	0	0	0
Hidrocefalo	0	0	0	0	0	0	1	0	0	0
Enfermedades especificadas de la medula espinal	0	0	0	0	0	0	0	0	0	0
Hipertensión esencial (primaria)	0	0	0	0	0	0	0	0	0	0
Hemorragia subdural (aguda) (no traumática)	0	0	0	0	0	0	0	0	0	0
Aneurisma y disección de la arteria carótida	0	0	0	0	0	0	0	0	1	0
Otros	0	0	0	0	0	0	1	1	0	1
Total	0	0	0	0	0	0	2	2	2	3

Terapia Intensiva de Neurología 403

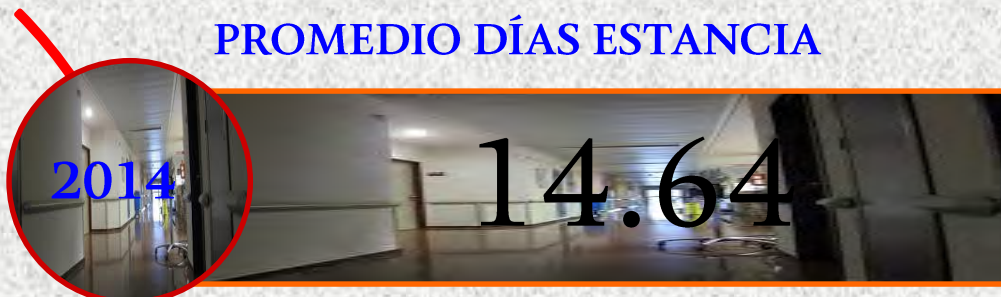
20 Principales Defunciones de Terapia por grupo de Edad y Sexo enero – junio 2015

Causa	45 - 59		60 -64		65 o +		Total fem.	Total mas.	Total General
	f	m	f	m	f	m			
Hemorragia subaracnoidea	1	1	0	1	2	1	3	3	6
Hemorragia intracerebral	1	0	0	0	2	0	3	1	4
Enfermedad cerebrovascular, no especificada	2	1	0	0	0	0	2	1	3
Tumor benigno de las meninges cerebrales	2	0	0	0	0	0	2	0	2
Edema cerebral	0	1	0	0	0	0	1	1	2
Hemorragia intraencefalica	0	1	0	0	0	1	0	2	2
Sepsis	0	0	1	0	0	0	1	0	1
Malformación arteriovenosa de los vasos cerebrales	0	0	0	0	1	0	1	0	1
Tumor benigno del encéfalo, supratentorial	0	0	0	1	0	0	0	1	1
Tumor benigno de la hipófisis	0	0	1	0	0	0	1	0	1
Diabetes mellitus insulino dependiente, con coma	0	0	0	1	0	0	0	1	1
Absceso y granuloma intracraneal	0	0	0	0	0	0	0	1	1
Epilepsia y síndromes epilépticos	0	0	0	0	0	0	0	1	1
Hemorragia subdural traumática	0	0	0	0	0	1	0	1	1
Miastenia gravis	1	0	0	0	0	0	1	0	1
Hidrocefalo	0	0	0	0	0	0	1	0	1
Enfermedades especificadas de la medula espinal	0	1	0	0	0	0	0	1	1
Hipertensión esencial (primaria)	0	0	0	0	1	0	1	0	1
Hemorragia subdural (aguda) (no traumática)	0	0	0	0	1	0	1	0	1
Aneurisma y disección de la arteria carótida	0	0	0	0	0	0	1	0	1
Otros	0	1	0	0	1	1	2	4	6
Total	7	6	2	3	8	4	21	18	39

PORCENTAJE DE OCUPACIÓN



PROMEDIO DÍAS ESTANCIA



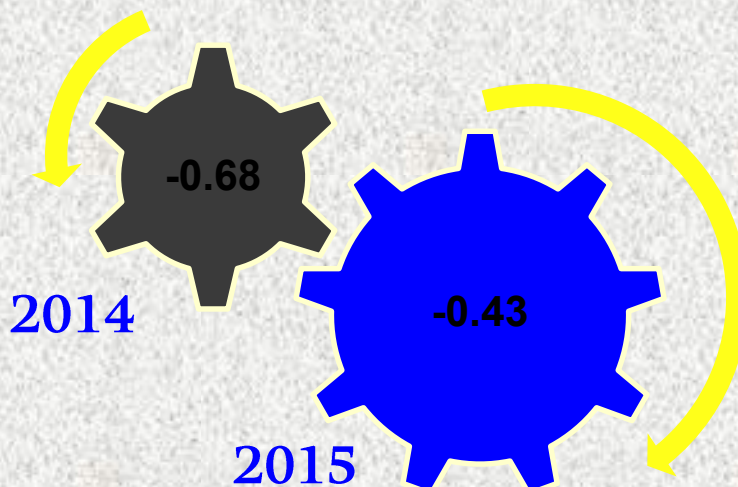
NEUROLOGÍA

403

INDICE DE ROTACION



INTERVALO DE SUSTITUCION



NEUROLOGÍA

Neurología 403

Recursos Humanos

Categoría	Turno					
	Completo	Matutino	Vespertino	Nocturno	Sab, dom y fest	Total
Rama médica						
Jefe de división	0	1	0	0	0	1
Jefe de servicios	0	1	0	1	0	2
Médico especialista “A”	0	13	0	1	1	15
Médico especialista “B”	0	7	0	0	0	7
Médico especialista “C”	0	3	0	0	0	3
Rama de enfermería						
Auxiliar de enfermería “A”	0	7	4	6	0	17
Auxiliar de enfermería “B”	0	2	0	3	0	5
Enfermera especialista “A”	0	3	1	1	0	5
Enfermera especialista “B”	0	1	1	1	0	3
Enfermera especialista “C”	0	4	1	0	0	5
Enfermera general titulada “A”	0	12	15	14	0	41
Enfermera general titulada “B”	0	1	0	1	0	2
Enfermera general titulada “C”	0	6	9	6	0	21
Enfermera jefe de servicio	0	1	0	1	0	2
Jefe de enfermeras “C”	0	1	0	0	0	1
Rama paramédica						
Afanadora	0	6	1	3	4	14
Auxiliar de cocina en hospital	0	1	0	0	0	1
Camillero	0	4	2	2	3	11

Neurología 403

Recursos Humanos

Categoría	Turno					
	Completo	Matutino	Vespertino	Nocturno	Sab, dom y fest	Total
Inhaloterapeuta	0	1	0	0	0	1
Técnico electrodiagnóstico	0	1	0	0	0	1
Técnico laboratorista “A”	0	1	0	0	0	1
Técnico radiólogo en radioterapia	0	1	0	0	0	1
Rama de investigación						
Investigador en ciencias médicas “B”	0	1	0	0	0	1
Investigador en ciencias médicas “C”	1	0	0	0	0	1
Investigador en ciencias médicas “F”	1	0	0	0	0	1
Rama afin administrativa						
Apoyo administrativo en salud A 2	0	2	0	1	0	3
Apoyo administrativo en salud A 3	0	3	0	1	1	5
Apoyo administrativo en salud A 4	0	5	0	0	0	5
Apoyo administrativo en salud A 5	0	1	1	1	0	3
Apoyo administrativo en salud A 6	0	6	0	2	0	8
Apoyo administrativo en salud A 7	0	1	0	2	0	3
Total	2	97	35	47	9	190

Reumatología 404 A

Comparativo de Productividad enero – junio / 2014-2015

Actividad	2014				2015			
	Programado	Realizado	% de Avance	Calificación	Programado	Realizado	% de avance	Calificación
Consultas de primera vez	1,669	1,748	104.73	V	1,809	1,517	83.86	R
Consulta subsecuente	6,201	6,276	101.21	V	6,269	6,230	99.38	V
Total	7,874	8,024	101.96	V	8,078	7,747	95.90	A
Interconsultas		269				130		
Ingresos		374				120		
Egresos	204	194	95.10	A	183	116	63.39	V
Intervenciones quirúrgicas	31	95	306.45	V	25	100	400.00	V
Procedimientos no quirúrgicos		1				14		
Días paciente	1,654	1,862	112.58	V	1,689	1,835	108.64	V
Días cama	2,002	2,076	103.70	V	2,002	2,002	100.00	V
Porcentaje de ocupación	82.62	89.69	108.56	V	84.37	91.66	108.65	V

Reumatología 404 A

20 Principales Motivos de Consulta enero – junio 2015

Causa	Femenino	Masculino	Total	%
Artritis reumatoide seropositiva, sin otra especificación	1,903	236	2,139	27.61
Lupus eritematoso sistémico con compromiso de órganos o sistemas	1,268	141	1,409	18.19
Artritis reumatoide, no especificada	664	72	736	9.50
(Osteo)artrosis primaria generalizada	561	66	627	8.09
Fibromialgia	435	22	457	5.90
Gota idiopática	33	331	364	4.70
Síndrome seco [sjogren]	200	4	204	2.63
Espondilitis anquilosante	66	109	175	2.26
Esclerosis sistémica progresiva	141	12	153	1.97
Lupus eritematoso sistémico, sin otra especificación	138	13	151	1.95
Paniculitis, no especificada	79	26	105	1.36
Dermatopolimiositis, no especificada	84	15	99	1.28
Poliartritis, no especificada	75	20	95	1.23
Esclerosis sistémica, no especificada	85	8	93	1.20
Esclerosis sistémica inducida por drogas o productos químicos	59	8	67	0.86
Compromiso sistémico del tejido conjuntivo, no especificado	55	9	64	0.83
Artropatía psoriasica	40	18	58	0.75
Artritis, no especificada	39	6	45	0.58
Defecto de la coagulación, no especificado	37	6	43	0.56
Vasculitis limitada a la piel, sin otra especificación	31	12	43	0.56
Otros	449	171	620	8.00
Total	6,442	1,305	7,747	100.00

Patologías determinadas conforme al 99.30% de los diagnósticos capturados

Reumatología 404 A

20 Principales Motivos de Consulta por grupo de Edad y Sexo enero – junio 2015

Causa	< 1		1 - 4		5 - 14		15 - 24		25 - 44	
	f	m	f	m	f	m	f	m	f	m
Artritis reumatoide seropositiva, sin otra especificación	0	0	0	0	1	0	58	6	654	78
Lupus eritematoso sistémico con compromiso de órganos o sistemas	0	0	0	0	0	0	224	32	663	78
Artritis reumatoide, no especificada	0	0	0	0	1	0	11	5	216	19
(Osteo)artrosis primaria generalizada	0	0	0	0	0	0	4	2	81	15
Fibromialgia	0	0	0	0	0	0	12	1	163	9
Gota idiopática	0	0	0	0	0	0	0	9	10	102
Síndrome seco [sjogren]	0	0	0	0	0	0	1	0	46	1
Espondilitis anquilosante	0	0	0	0	0	0	3	18	31	51
Esclerosis sistémica progresiva	0	0	0	0	0	0	7	1	55	6
Lupus eritematoso sistémico, sin otra especificación	0	0	0	0	0	0	30	1	70	6
Paniculitis, no especificada	0	0	0	0	0	0	0	1	29	12
Dermatopolimiositis, no especificada	0	0	0	0	0	0	1	2	33	7
Poliartritis, no especificada	0	0	0	0	0	0	7	0	32	10
Esclerosis sistémica, no especificada	0	0	0	0	0	0	2	2	27	2
Esclerosis sistémica inducida por drogas o productos químicos	0	0	0	0	0	0	1	0	28	5
Compromiso sistémico del tejido conjuntivo, no especificado	0	0	0	0	0	0	8	3	31	2
Artropatía psoriasica	0	0	0	0	0	0	3	0	10	8
Artritis, no especificada	0	0	0	0	0	0	5	1	15	3
Defecto de la coagulación, no especificado	0	0	0	0	0	0	7	1	23	4
Vasculitis limitada a la piel, sin otra especificación	0	0	0	0	0	0	5	0	11	8
Otros	1	0	0	0	0	0	61	17	170	70
Total	1	0	0	0	2	0	450	102	2,398	496

Reumatología 404 A

20 Principales Motivos de Consulta por grupo de Edad y Sexo enero – junio 2015

Causa	45 - 59		60 -64		65 o +		Total fem.	Total mas.	Total General
	f	m	f	m	f	m			
Artritis reumatoide seropositiva, sin otra especificación	765	96	206	25	218	31	1,903	236	2,139
Lupus eritematoso sistémico con compromiso de órganos o sistemas	318	23	35	7	28	1	1,268	141	1,409
Artritis reumatoide, no especificada	287	25	60	10	89	13	664	72	736
(Osteo)artrosis primaria generalizada	275	21	71	7	130	21	561	66	627
Fibromialgia	213	10	29	2	18	0	435	22	457
Gota idiopática	13	121	7	47	3	52	33	331	364
Síndrome seco [sjogren]	90	3	23	0	40	0	200	4	204
Espondilitis anquilosante	25	36	2	3	5	1	66	109	175
Esclerosis sistémica progresiva	53	3	9	1	17	1	141	12	153
Lupus eritematoso sistémico, sin otra especificación	32	5	6	0	0	1	138	13	151
Paniculitis, no especificada	42	13	4	0	4	0	79	26	105
Dermatopolimiositis, no especificada	40	3	5	2	5	1	84	15	99
Poliartritis, no especificada	28	6	7	3	1	1	75	20	95
Esclerosis sistémica, no especificada	45	3	3	0	8	1	85	8	93
Esclerosis sistémica inducida por drogas o productos químicos	24	3	3	0	3	0	59	8	67
Compromiso sistémico del tejido conjuntivo, no especificado	12	2	3	1	1	1	55	9	64
Artropatía psoriasica	20	9	5	0	2	1	40	18	58
Artritis, no especificada	14	1	1	1	4	0	39	6	45
Defecto de la coagulación, no especificado	6	0	0	0	1	1	37	6	43
Vasculitis limitada a la piel, sin otra especificación	13	4	1	0	1	0	31	12	43
Otros	167	53	24	12	27	19	449	171	620
Total	2,482	440	504	121	605	146	6,442	1,305	7,747

Reumatología 404 A

20 Diagnósticos de Egreso más Frecuentes enero – junio 2015

Causa	Femenino	Masculino	Total
Lupus eritematoso sistémico con compromiso de órganos o sistemas	48	12	60
Dermatopolimiositis, no especificada	3	3	6
Lupus eritematoso sistémico, sin otra especificación	3	0	3
Artritis reumatoide con compromiso de otros órganos o sistemas	2	0	2
Esclerosis sistémica progresiva	2	0	2
Otras gastroenteritis y colitis de origen infeccioso	1	0	1
Sepsis debida a anaerobios	0	1	1
Sepsis, no especificada	1	0	1
Osteonecrosis debida a drogas	0	1	1
Insuficiencia renal aguda, no especificada	1	0	1
Poliarteritis nudosa	1	0	1
Lupus eritematoso sistémico, inducido por drogas	0	1	1
Polimiositis	1	0	1
Esclerosis sistémica, no especificada	1	0	1
Síndrome seco [sjogren]	1	0	1
Enfermedad de behcet	1	0	1
Espondilitis anquilosante	0	1	1
Espondilopatía inflamatoria, no especificada	0	1	1
Fibromialgia	1	0	1
Otras miocarditis agudas	1	0	1
Otros	17	11	28
Total	85	31	116

Reumatología 404 A

**20 Diagnósticos de Egreso por Grupo de Edad y Sexo más frecuente
enero – junio 2015**

Causa	< 1		1 - 4		5 - 14		15 - 24		25 - 44	
	f	m	f	m	f	m	f	m	f	m
Lupus eritematoso sistémico con compromiso de órganos o sistemas	0	0	0	0	0	0	21	5	21	7
Dermatopolimiositis, no especificada	0	0	0	0	0	0	0	0	1	0
Lupus eritematoso sistémico, sin otra especificación	0	0	0	0	0	0	0	0	2	0
Artritis reumatoide con compromiso de otros órganos o sistemas	0	0	0	0	0	0	0	0	1	0
Esclerosis sistémica progresiva	0	0	0	0	0	0	0	0	0	0
Otras gastroenteritis y colitis de origen infeccioso	0	0	0	0	0	0	0	0	1	0
Sepsis debida a anaerobios	0	0	0	0	0	0	0	1	0	0
Sepsis, no especificada	0	0	0	0	0	0	1	0	0	0
Osteonecrosis debida a drogas	0	0	0	0	0	0	0	0	0	1
Insuficiencia renal aguda, no especificada	0	0	0	0	0	0	0	0	1	0
Poliarteritis nudosa	0	0	0	0	0	0	1	0	0	0
Lupus eritematoso sistémico, inducido por drogas	0	0	0	0	0	0	0	1	0	0
Polimiositis	0	0	0	0	0	0	0	0	0	0
Esclerosis sistémica, no especificada	0	0	0	0	0	0	0	0	0	0
Síndrome seco [sjogren]	0	0	0	0	0	0	0	0	1	0
Enfermedad de behcet	0	0	0	0	0	0	0	0	1	0
Espondilitis anquilosante	0	0	0	0	0	0	0	0	0	1
Espondilopatía inflamatoria, no especificada	0	0	0	0	0	0	0	1	0	0
Fibromialgia	0	0	0	0	0	0	0	0	1	0
Otras miocarditis agudas	0	0	0	0	0	0	0	0	1	0
Otros	0	0	0	0	0	0	2	2	7	5
Total	0	0	0	0	0	0	25	10	38	14

Reumatología 404 A

**20 Diagnósticos de Egreso por Grupo de Edad y Sexo más frecuente
enero – junio 2015**

Causa	45 - 59		60 -64		65 o +		Total fem.	Total mas.	Total General
	f	m	f	m	f	m			
Lupus eritematoso sistémico con compromiso de órganos o sistemas	5	0	1	0	0	0	48	12	60
Dermatopolimiositis, no especificada	1	0	0	0	1	3	3	3	6
Lupus eritematoso sistémico, sin otra especificación	1	0	0	0	0	0	3	0	3
Artritis reumatoide con compromiso de otros órganos o sistemas	1	0	0	0	0	0	2	0	2
Esclerosis sistémica progresiva	1	0	0	0	1	0	2	0	2
Otras gastroenteritis y colitis de origen infeccioso	0	0	0	0	0	0	1	0	1
Sepsis debida a anaerobios	0	0	0	0	0	0	0	1	1
Sepsis, no especificada	0	0	0	0	0	0	1	0	1
Osteonecrosis debida a drogas	0	0	0	0	0	0	0	1	1
Insuficiencia renal aguda, no especificada	0	0	0	0	0	0	1	0	1
Poliarteritis nudosa	0	0	0	0	0	0	1	0	1
Lupus eritematoso sistémico, inducido por drogas	0	0	0	0	0	0	0	1	1
Polimiositis	0	0	0	0	1	0	1	0	1
Esclerosis sistémica, no especificada	0	0	0	0	1	0	1	0	1
Síndrome seco [sjogren]	0	0	0	0	0	0	1	0	1
Enfermedad de behcet	0	0	0	0	0	0	1	0	1
Espondilitis anquilosante	0	0	0	0	0	0	0	1	1
Espondilopatía inflamatoria, no especificada	0	0	0	0	0	0	0	1	1
Fibromialgia	0	0	0	0	0	0	1	0	1
Otras miocarditis agudas	0	0	0	0	0	0	1	0	1
Otros	7	1	1	0	0	3	17	11	28
Total	16	1	2	0	4	6	85	31	116

Reumatología 404 A

Principales Causas de Defunción enero – junio 2015

Causa	Femenino	Masculino	Total
Sepsis	1	1	2
Otras hemorragias intraencefalicas	0	1	1
Síndrome de dificultad respiratoria del adulto	1	0	1
Total	2	2	4

Reumatología 404 A

**Principales causas de Defunción por Grupo de Edad y Sexo más frecuente
enero – junio 2015**

Causa	< 1		1 - 4		5 - 14		15 - 24		25 - 44	
	f	m	f	m	f	m	f	m	f	m
Sepsis	0	0	0	0	0	0	1	1	0	0
Otras hemorragias intraencefalicas	0	0	0	0	0	0	0	0	0	0
Síndrome de dificultad respiratoria del adulto	0	0	0	0	0	0	1	0	0	0
Total	0	0	0	0	0	0	2	1	0	0

Reumatología 404 A

**Principales causas de Defunción por Grupo de Edad y Sexo más frecuente
enero – junio 2015**

Causa	45 - 59		60 -64		65 o +		Total fem.	Total mas.	Total General
	f	m	f	m	f	m			
Sepsis	0	0	0	0	0	0	1	1	2
Otras hemorragias intraencefalicas	0	0	0	0	0	1	0	1	1
Síndrome de dificultad respiratoria del adulto	0	0	0	0	0	0	1	0	1
Total	0	0	0	0	0	1	2	2	4

Reumatología 404 A

Principales Cirugías y Procedimientos no Quirúrgicos enero – junio 2015

Causa	Femenino	Masculino	Total
Biopsia abierta de glándula o conducto salival	51	4	55
Biopsia de piel y tejido subcutáneo	29	15	44
Biopsia [percutanea] [aguja] cerrada de riñón	8	1	9
Biopsia cerrada (puncion-aspiracion con aguja fina) [paaf] de glándula o conducto salival	6	0	6
Total	94	20	114

Reumatología 404 A

**Principales Cirugías y Procedimientos no Quirúrgicos por grupo de Edad y Sexo
enero – junio 2015**

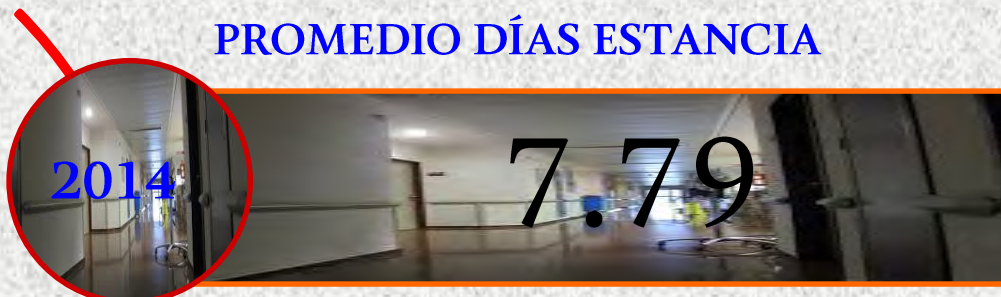
Causa	< 1		1 - 4		5 - 14		15 - 24		25 - 44	
	f	m	f	m	f	m	f	m	f	m
Biopsia abierta de glándula o conducto salival	0	0	0	0	0	0	0	1	14	2
Biopsia de piel y tejido subcutáneo	0	0	0	0	0	0	2	2	6	11
Biopsia [percutanea] [aguja] cerrada de riñón	0	0	0	0	0	0	2	0	3	1
Biopsia cerrada (puncion-aspiracion con aguja fina) [paaf] de glándula o conducto salival	0	0	0	0	0	0	0	0	3	0
Total	0	0	0	0	0	0	4	3	26	14

Causa	45 - 59		60 -64		65 o +		Total fem.	Total mas.	Total General
	f	m	f	m	f	m			
Biopsia abierta de glándula o conducto salival	26	1	6	0	5	0	51	4	55
Biopsia de piel y tejido subcutáneo	11	0	5	0	5	2	29	15	44
Biopsia [percutanea] [aguja] cerrada de riñón	3	0	0	0	0	0	8	1	9
Biopsia cerrada (puncion-aspiracion con aguja fina) [paaf] de glándula o conducto salival	2	0	0	0	1	0	6	0	6
Total	42	1	11	0	11	2	94	20	114

PORCENTAJE DE OCUPACIÓN



PROMEDIO DÍAS ESTANCIA

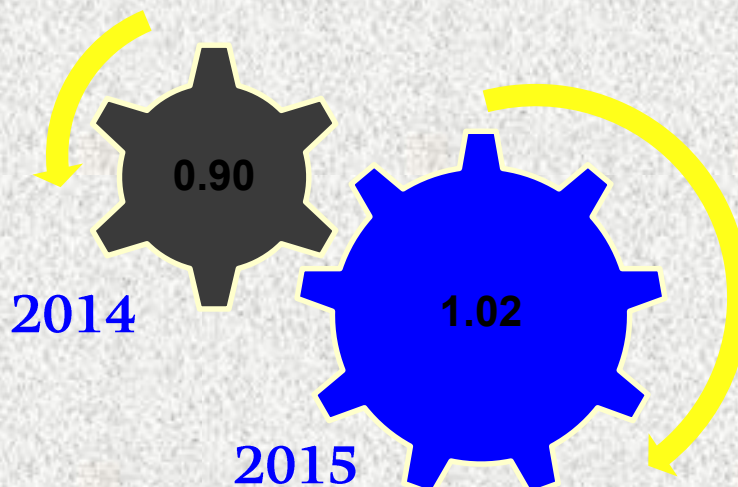


REUMATOLOGÍA

INDICE DE ROTACION



INTERVALO DE SUSTITUCION



REUMATOLOGÍA

Reumatología 404 A

Recursos Humanos

Categoría	Turno				Total
	Matutino	Vespertino	Nocturno	Sab, dom y fest	
Rama médica					
Jefe de servicio	0	1	0	0	1
Médico especialista “A”	2	1	0	0	3
Médico especialista “B”	1	0	0	0	1
Médico especialista “C”	2	0	0	0	2
Rama de enfermería					
Auxiliar de enfermería “A”	0	0	1	0	1
Enfermera general titulada “A”	0	0	1	0	1
Enfermera general titulada “B”	1	0	0	0	1
Enfermera general titulada “C”	1	0	0	0	1
Rama paramédica					
Afanadora	2	0	1	1	4
Camillero	1	0	0	0	1
Cocinero de hospital	1	0	0	0	1
Rama afin administrativa					
Apoyo administrativo en salud A 2	1	1	0	0	2
Apoyo administrativo en salud A 3	1	0	0	0	1
Apoyo administrativo en salud A 4	1	0	0	0	1
Apoyo administrativo en salud A 5	0	0	0	1	1
Rama de investigación					
Investigador en ciencias médicas “D”	2	0	0	0	2
Investigador en ciencias médicas “F”	1	0	0	0	1
Total	17	3	3	2	25

Endocrinología 404 B

Comparativo de Productividad enero – junio / 2014-2015

Actividad	2014				2015			
	Programado	Realizado	% de Avance	Calificación	Programado	Realizado	% de avance	Calificación
Consultas de primera vez	3,000	1,973	65.77	R	2,774	2,732	98.49	V
Consultas subsecuentes	6,012	5,433	90.37	A	5,601	4,859	86.75	R
Total	9,012	7,406	82.18	R	8,375	7,591	90.54	A
Interconsultas		384				364		
Ingresos		434				156		
Egresos	234	226	96.53	A	220	154	70.00	R
Intervenciones quirúrgicas	97	57	58.76	R	72	0	0	R
Procedimientos no quirúrgicos		0				144		
Días paciente	1,672	1,561	93.36	A	1,402	1,455	103.78	V
Días cama	2,002	2,180	108.89	V	2,002	2,156	107.69	V
Porcentaje de ocupación	83.52	71.61	85.74	R	70.03	67.49	96.37	A

Endocrinología 404 B

20 Principales Motivos de Consulta enero – junio 2015

Causa	Femenino	Masculino	Total	%
Diabetes mellitus no insulino dependiente, con complicaciones múltiples	632	240	872	15.43
Tirotoxicosis con bocio difuso	517	112	629	11.13
Obesidad debida a exceso de calorías	440	72	512	9.06
Hipotiroidismo, no especificado	416	41	457	8.08
Hipotiroidismo consecutivo a procedimientos	350	75	425	7.52
Diabetes mellitus no insulino dependiente, sin mención de complicación	273	113	386	6.83
Atrofia de tiroides (adquirida)	270	17	287	5.08
Otros hipotiroidismos especificados	212	22	234	4.14
Nódulo tiroideo solitario no toxico	207	15	222	3.93
Tiroiditis autoinmune	157	16	173	3.06
Hiperprolactinemia	156	17	173	3.06
Hipotiroidismo congenito con bocio difuso	145	14	159	2.81
Diabetes mellitus insulino dependiente, sin mención de complicación	91	33	124	2.19
Osteoporosis postmenopáusica, sin fractura patológica	64	0	64	1.13
Bocio difuso no toxico	58	1	59	1.04
Hiperlipidemia mixta	33	23	56	0.99
Hipopituitarismo	32	23	55	0.97
Bocio multinodular no toxico	48	4	52	0.92
Trastorno endocrino, no especificado	40	10	50	0.88
Acromegalia y gigantismo hipofisario	28	12	40	0.71
Otros	464	160	624	11.04
Total	4,633	1,020	5,653	100.00

Endocrinología 404 B

20 Principales Motivos de Consulta por grupo de Edad y Sexo enero – junio 2015

Causa	< 1		1 - 4		5 - 14		15 - 24		25 - 44	
	f	m	f	m	f	m	f	m	f	m
Diabetes mellitus no insulino dependiente, con complicaciones múltiples	0	0	0	0	0	0	4	2	92	58
Tirotoxicosis con bocio difuso	0	0	0	0	0	0	53	11	277	63
Obesidad debida a exceso de calorías	0	0	0	0	0	0	54	9	189	35
Hipotiroidismo, no especificado	0	0	0	0	0	0	42	6	167	23
Hipotiroidismo consecutivo a procedimientos	0	0	0	0	0	0	36	8	133	35
Diabetes mellitus no insulino dependiente, sin mención de complicación	0	0	0	0	0	0	6	5	60	22
Atrofia de tiroides (adquirida)	0	0	0	0	0	0	26	3	105	7
Otros hipotiroidismos especificados	0	0	0	0	0	0	15	8	100	5
Nódulo tiroideo solitario no toxico	0	0	0	0	0	0	15	1	63	3
Tiroiditis autoinmune	0	0	0	0	0	0	10	4	60	7
Hiperprolactinemia	0	0	0	0	0	0	27	2	103	11
Hipotiroidismo congenito con bocio difuso	0	0	0	0	0	0	23	3	59	5
Diabetes mellitus insulino dependiente, sin mención de complicación	0	0	0	0	0	0	11	2	22	6
Osteoporosis postmenopáusica, sin fractura patológica	0	0	0	0	0	0	0	0	1	0
Bocio difuso no toxico	0	0	0	0	0	0	3	0	19	0
Hiperlipidemia mixta	0	0	0	0	0	0	1	1	5	14
Hipopituitarismo	0	0	0	0	0	0	5	5	11	10
Bocio multinodular no toxico	0	0	0	0	0	0	1	0	16	1
Trastorno endocrino, no especificado	0	0	0	0	0	0	18	2	14	6
Acromegalia y gigantismo hipofisario	0	0	0	0	0	0	3	1	11	4
Otros	0	0	0	0	0	0	68	30	177	66
Total	0	0	0	0	0	0	421	103	1,684	381

Endocrinología 404 B

20 Principales Motivos de Consulta por grupo de Edad y Sexo enero – junio 2015

Causa	45 - 59		60 -64		65 o +		Total fem.	Total mas.	Total General
	f	m	f	m	f	m			
Diabetes mellitus no insulino dependiente, con complicaciones múltiples	304	101	92	26	140	53	632	240	872
Tirotoxicosis con bocio difuso	147	29	19	7	21	2	517	112	629
Obesidad debida a exceso de calorías	156	20	24	2	17	6	440	72	512
Hipotiroidismo, no especificado	158	6	21	0	28	6	416	41	457
Hipotiroidismo consecutivo a procedimientos	132	24	25	2	24	6	350	75	425
Diabetes mellitus no insulino dependiente, sin mención de complicación	126	47	27	21	54	18	273	113	386
Atrofia de tiroides (adquirida)	106	5	14	0	19	2	270	17	287
Otros hipotiroidismos especificados	67	5	12	2	18	2	212	22	234
Nódulo tiroideo solitario no toxico	88	8	9	1	32	2	207	15	222
Tiroiditis autoinmune	58	3	12	1	17	1	157	16	173
Hiperprolactinemia	24	2	1	2	1	0	156	17	173
Hipotiroidismo congenito con bocio difuso	45	5	9	0	9	1	145	14	159
Diabetes mellitus insulino dependiente, sin mención de complicación	34	16	13	3	11	6	91	33	124
Osteoporosis postmenopáusica, sin fractura patológica	22	0	17	0	24	0	64	0	64
Bocio difuso no toxico	27	0	7	1	2	0	58	1	59
Hiperlipidemia mixta	23	5	2	0	2	3	33	23	56
Hipopituitarismo	11	8	4	0	1	0	32	23	55
Bocio multinodular no toxico	22	2	0	1	9	0	48	4	52
Trastorno endocrino, no especificado	4	2	3	0	1	0	40	10	50
Acromegalia y gigantismo hipofisario	8	5	5	1	1	1	28	12	40
Otros	139	42	33	8	47	14	464	160	624
Total	1,701	335	349	78	478	123	4,633	1,020	5,653

Endocrinología 404 B

20 Diagnósticos de Egreso más Frecuentes enero – junio 2015

Causa	Femenino	Masculino	Total
Diabetes mellitus no insulino dependiente, con complicaciones múltiples	31	23	54
Tirotoxicosis con bocio difuso	14	2	16
Diabetes mellitus insulino dependiente, con complicaciones múltiples	6	1	7
Insuficiencia corticosuprarrenal primaria	1	4	5
Diabetes mellitus no insulino dependiente, con complicaciones no especificadas	2	2	4
Tumor maligno de la glándula tiroides	2	1	3
Diabetes mellitus no insulino dependiente, con complicaciones circulatorias periféricas	0	3	3
Diabetes mellitus no insulino dependiente, con otras complicaciones especificadas	0	3	3
Hipoparatiroidismo idiopático	3	0	3
Otros tipos de hipoparatiroidismo	3	0	3
Enfermedad de Cushing dependiente de la hipófisis	1	2	3
Lupus eritematoso sistémico con compromiso de órganos o sistemas	2	1	3
Otros hipotiroidismos especificados	2	0	2
Tirotoxicosis con nódulo solitario tiroideo toxico	2	0	2
Diabetes mellitus insulino dependiente, con otras complicaciones especificadas	1	1	2
Diabetes mellitus insulino dependiente, con complicaciones no especificadas	2	0	2
Diabetes mellitus no especificada, con cetoacidosis	2	0	2
Otras insuficiencias corticosuprarrenales y las no especificadas	2	0	2
Insuficiencia poli glandular autoinmune	1	1	2
Hipergliceridemia pura	2	0	2
Otros	21	10	31
Total	100	54	154

Endocrinología 404 B

**20 Diagnósticos de Egreso por Grupo de Edad y Sexo más frecuente
enero – junio 2015**

Causa	< 1		1 - 4		5 - 14		15 - 24		25 - 44	
	f	m	f	m	f	m	f	m	f	m
Diabetes mellitus no insulino dependiente, con complicaciones múltiples	0	0	0	0	0	0	0	1	11	7
Tirotoxicosis con bocio difuso	0	0	0	0	0	0	2	1	10	1
Diabetes mellitus insulino dependiente, con complicaciones múltiples	0	0	0	0	0	0	2	1	3	0
Insuficiencia corticosuprarrenal primaria	0	0	0	0	0	0	0	1	1	3
Diabetes mellitus no insulino dependiente, con complicaciones no especificadas	0	0	0	0	0	0	0	0	2	2
Tumor maligno de la glándula tiroides	0	0	0	0	0	0	0	0	1	0
Diabetes mellitus no insulino dependiente, con complicaciones circulatorias periféricas	0	0	0	0	0	0	0	0	0	1
Diabetes mellitus no insulino dependiente, con otras complicaciones especificadas	0	0	0	0	0	0	0	0	0	2
Hipoparatiroidismo idiopático	0	0	0	0	0	0	0	0	0	0
Otros tipos de hipoparatiroidismo	0	0	0	0	0	0	0	0	0	0
Enfermedad de Cushing dependiente de la hipófisis	0	0	0	0	0	0	0	0	1	1
Lupus eritematoso sistémico con compromiso de órganos o sistemas	0	0	0	0	0	0	2	0	0	1
Otros hipotiroidismos especificados	0	0	0	0	0	0	1	0	1	0
Tirotoxicosis con nódulo solitario tiroideo toxico	0	0	0	0	0	0	0	0	2	0
Diabetes mellitus insulino dependiente, con otras complicaciones especificadas	0	0	0	0	0	0	0	0	0	1
Diabetes mellitus insulino dependiente, con complicaciones no especificadas	0	0	0	0	0	0	1	0	1	0
Diabetes mellitus no especificada, con cetoacidosis	0	0	0	0	0	0	0	0	2	0
Otras insuficiencias corticosuprarrenales y las no especificadas	0	0	0	0	0	0	0	0	1	0
Insuficiencia poli glandular autoinmune	0	0	0	0	0	0	0	1	1	0
Hipergliceridemia pura	0	0	0	0	0	0	0	0	2	0
Otros	0	0	0	0	0	0	2	0	13	7
Total	0	0	0	0	0	0	10	5	52	26

Endocrinología 404 B

**20 Diagnósticos de Egreso por Grupo de Edad y Sexo más frecuente
enero – junio 2015**

Causa	45 - 59		60 -64		65 o +		Total fem.	Total mas.	Total General
	f	m	f	m	f	m			
Diabetes mellitus no insulino dependiente, con complicaciones múltiples	18	9	0	1	2	5	31	23	54
Tirotoxicosis con bocio difuso	2	0	0	0	0	0	14	2	16
Diabetes mellitus insulino dependiente, con complicaciones múltiples	1	0	0	0	0	0	6	1	7
Insuficiencia corticosuprarrenal primaria	0	0	0	0	0	0	1	4	5
Diabetes mellitus no insulino dependiente, con complicaciones no especificadas	0	0	0	0	0	0	2	2	4
Tumor maligno de la glándula tiroides	1	0	0	0	0	1	2	1	3
Diabetes mellitus no insulino dependiente, con complicaciones circulatorias periféricas	0	2	0	0	0	0	0	3	3
Diabetes mellitus no insulino dependiente, con otras complicaciones especificadas	0	1	0	0	0	0	0	3	3
Hipoparatiroidismo idiopático	1	0	0	0	2	0	3	0	3
Otros tipos de hipoparatiroidismo	3	0	0	0	0	0	3	0	3
Enfermedad de Cushing dependiente de la hipófisis	0	1	0	0	0	0	1	2	3
Lupus eritematoso sistémico con compromiso de órganos o sistemas	0	0	0	0	0	0	2	1	3
Otros hipotiroidismos especificados	0	0	0	0	0	0	2	0	2
Tirotoxicosis con nódulo solitario tiroideo toxico	0	0	0	0	0	0	2	0	2
Diabetes mellitus insulino dependiente, con otras complicaciones especificadas	1	0	0	0	0	0	1	1	2
Diabetes mellitus insulino dependiente, con complicaciones no especificadas	0	0	0	0	0	0	2	0	2
Diabetes mellitus no especificada, con cetoacidosis	0	0	0	0	0	0	2	0	2
Otras insuficiencias corticosuprarrenales y las no especificadas	0	0	1	0	0	0	2	0	2
Insuficiencia poli glandular autoinmune	0	0	0	0	0	0	1	1	2
Hipergliceridemia pura	0	0	0	0	0	0	2	0	2
Otros	3	3	2	0	1	0	21	10	31
Total	30	16	3	1	5	6	100	54	154

Endocrinología 404 B

Principales Causas de Defunción enero – junio 2015

Causa	Femenino	Masculino	Total
Lupus eritematoso sistémico con compromiso de órganos o sistemas	1	0	1
Total	1	0	1

Endocrinología 404 B

**Principales causas de Defunción por Grupo de Edad y Sexo más frecuente
enero – junio 2015**

Causa	< 1		1 - 4		5 - 14		15 - 24		25 - 44	
	f	m	f	m	f	m	f	m	f	m
Lupus eritematoso sistémico con compromiso de órganos o sistemas	0	0	0	0	0	0	1	0	0	0
Total	0	0	0	0	0	0	1	0	0	0

Endocrinología 404 B

**Principales causas de Defunción por Grupo de Edad y Sexo más frecuente
enero – junio 2015**

Causa	45 - 59		60 -64		65 o +		Total fem.	Total mas.	Total General
	f	m	f	m	f	m			
Lupus eritematoso sistémico con compromiso de órganos o sistemas	0	0	0	0	0	0	1	0	1
Total	0	0	0	0	0	0	1	0	1

Endocrinología 404 B

Principales Cirugías y Procedimientos no Quirúrgicos enero – junio 2015

Causa	Femenino	Masculino	Total
Biopsia [percutanea] [aguja] de glándula tiroides	74	4	78
Inyección o infusión de otra sustancia terapéutica o profiláctica	43	23	66
Total	117	27	144

**Principales Cirugías y Procedimientos no Quirúrgicos por grupo de Edad y Sexo
enero – junio 2015**

Causa	< 1		1 - 4		5 - 14		15 - 24		25 - 44	
	f	m	f	m	F	m	F	M	f	m
Biopsia [percutanea] [aguja] de glándula tiroides	0	0	0	0	0	0	2	0	28	1
Inyección o infusión de otra sustancia terapéutica o profiláctica	0	0	0	0	0	0	10	0	16	11
Total	0	0	0	0	0	0	12	0	44	12

Causa	45 - 59		60 - 64		65 o +		Total fem.	Total mas.	Total General
	F	M	f	m	f	m			
Biopsia [percutanea] [aguja] de glándula tiroides	26	2	4	0	8	1	74	4	78
Inyección o infusión de otra sustancia terapéutica o profiláctica	20	7	5	5	0	0	43	23	66
Total	46	9	9	5	8	1	117	27	144

Clínica de Tiroides 404 B

Principales Motivos de Consulta enero – junio 2015

Causa	Femenino	Masculino	Total	%
Tumor maligno de la glándula tiroides	156	18	174	16.96
Hipotiroidismo consecutivo a procedimientos	124	14	138	13.45
Nódulo tiroideo solitario no toxico	122	7	129	12.57
Otros hipotiroidismos especificados	92	10	102	9.94
Tirotoxicosis con bocio difuso	65	18	83	8.09
Hipotiroidismo, no especificado	49	5	54	5.26
Diabetes mellitus no insulino dependiente, con complicaciones múltiples	36	18	54	5.26
Hipotiroidismo debido a medicamentos y a otras sustancias exógenas	45	5	50	4.87
Bocio difuso no toxico	38	3	41	4.00
Tiroiditis autoinmune	33	5	38	3.70
Bocio multinodular no toxico	21	3	24	2.34
Atrofia de tiroides (adquirida)	21	0	21	2.05
Obesidad debida a exceso de calorías	13	4	17	1.66
Diabetes mellitus no insulino dependiente, sin mención de complicación	6	4	10	0.97
Hipotiroidismo congénito sin bocio	5	3	8	0.78
Tirotoxicosis con nódulo solitario tiroideo toxico	8	0	8	0.78
Diabetes mellitus no insulino dependiente, con complicaciones no especificadas	4	3	7	0.68
Hiperprolactinemia	7	0	7	0.68
Bocio multinodular (endémico) relacionado con deficiencia de yodo	5	0	5	0.49
Bocio no toxico, no especificado	5	0	5	0.49
Otros	41	10	51	4.97
Total	896	130	1,026	100.00

Patologías determinadas conforme al 99.67% de los diagnósticos capturados

Clínica de Tiroides 404 B

Principales Motivos de Consulta por grupo de Edad y Sexo enero – junio 2015

CAUSA	< 1		1 - 4		5 - 14		15 - 24		25 - 44	
	f	m	f	m	f	m	f	m	f	m
Tumor maligno de la glándula tiroides	0	0	0	0	0	0	4	1	41	6
Hipotiroidismo consecutivo a procedimientos	0	0	0	0	0	0	7	3	48	8
Nódulo tiroideo solitario no toxico	0	0	0	0	0	0	8	0	44	1
Otros hipotiroidismos especificados	0	0	0	0	0	0	3	1	40	3
Tirotoxicosis con bocio difuso	0	0	0	0	0	0	12	1	30	13
Hipotiroidismo, no especificado	0	0	0	0	0	0	3	0	16	2
Diabetes mellitus no insulino dependiente, con complicaciones múltiples	0	0	1	0	0	0	2	0	8	4
Hipotiroidismo debido a medicamentos y a otras sustancias exógenas	0	0	0	0	0	0	4	1	21	3
Bocio difuso no toxico	0	0	0	0	0	0	3	0	9	2
Tiroiditis autoinmune	0	0	0	0	0	0	3	2	16	3
Bocio multinodular no toxico	0	0	0	0	0	0	1	0	6	0
Atrofia de tiroides (adquirida)	0	0	0	0	0	0	3	0	9	0
Obesidad debida a exceso de calorías	0	0	0	0	0	0	1	1	3	1
Diabetes mellitus no insulino dependiente, sin mención de complicación	0	0	0	0	0	0	0	0	0	0
Hipotiroidismo congénito sin bocio	0	0	0	0	0	0	0	2	5	1
Tirotoxicosis con nódulo solitario tiroideo toxico	0	0	0	0	0	0	0	0	4	0
Diabetes mellitus no insulino dependiente, con complicaciones no especificadas	0	0	0	0	0	0	0	0	2	0
Hiperprolactinemia	0	0	0	0	0	0	2	0	5	0
Bocio multinodular (endémico) relacionado con deficiencia de yodo	0	0	0	0	0	0	1	0	1	0
Bocio no toxico, no especificado	0	0	0	0	0	0	0	0	2	0
Otros	0	0	0	0	0	0	3	3	14	0
TOTAL	0	0	1	0	0	0	60	15	324	47

Clínica de Tiroides 404 B

Principales Motivos de Consulta por grupo de Edad y Sexo enero – junio 2015

CAUSA	45 – 59		60 - 64		65 o +		Total Fem.	Total mas	Total general
	f	m	f	m	f	m			
Tumor maligno de la glándula tiroides	67	8	22	1	22	2	156	18	174
Hipotiroidismo consecutivo a procedimientos	43	3	10	0	16	0	124	14	138
Nódulo tiroideo solitario no toxico	45	4	15	1	10	1	122	7	129
Otros hipotiroidismos especificados	31	4	9	1	9	1	92	10	102
Tirotoxicosis con bocio difuso	21	4	1	0	1	0	65	18	83
Hipotiroidismo, no especificado	19	2	6	0	5	1	49	5	54
Diabetes mellitus no insulino dependiente, con complicaciones múltiples	12	4	5	5	9	5	36	18	54
Hipotiroidismo debido a medicamentos y a otras sustancias exógenas	15	0	4	0	1	1	45	5	50
Bocio difuso no toxico	17	0	2	0	7	1	38	3	41
Tiroiditis autoinmune	11	0	2	0	1	0	33	5	38
Bocio multinodular no toxico	7	3	2	0	5	0	21	3	24
Atrofia de tiroides (adquirida)	7	0	1	0	1	0	21	0	21
Obesidad debida a exceso de calorías	8	1	1	0	0	1	13	4	17
Diabetes mellitus no insulino dependiente, sin mención de complicación	3	1	1	3	2	0	6	4	10
Hipotiroidismo congénito sin bocio	0	0	0	0	0	0	5	3	8
Tirotoxicosis con nódulo solitario tiroideo toxico	3	0	0	0	1	0	8	0	8
Diabetes mellitus no insulino dependiente, con complicaciones no especificadas	0	1	2	2	0	0	4	3	7
Hiperprolactinemia	0	0	0	0	0	0	7	0	7
Bocio multinodular (endémico) relacionado con deficiencia de yodo	2	0	1	0	0	0	5	0	5
Bocio no toxico, no especificado	2	0	0	0	1	0	5	0	5
Otros	17	6	4	1	3	0	41	10	51
TOTAL	330	41	88	14	94	13	896	130	1,026

Clínica de Nutrición 404 B

Principales Motivos de Consulta enero – junio 2015

Causa	Femenino	Masculino	Total	%
Hiperlipidemia mixta	96	11	107	15.57
Diabetes mellitus no insulino dependiente, sin mención de complicación	75	17	92	13.39
Diabetes mellitus no insulino dependiente, con otras complicaciones especificadas	77	12	89	12.95
Otros tipos de obesidad	69	12	81	11.79
Obesidad, no especificada	42	1	43	6.26
Obesidad debida a exceso de calorías	37	2	39	5.68
Hipergliceridemia pura	35	4	39	5.68
Hipotiroidismo, no especificado	36	0	36	5.24
Trastorno metabólico, no especificado	28	1	29	4.22
Diabetes mellitus no insulino dependiente, con complicaciones múltiples	22	2	24	3.49
Diabetes mellitus no insulino dependiente, con complicaciones renales	15	6	21	3.06
Hipotiroidismo congenito con bocio difuso	11	2	13	1.89
Diabetes mellitus no insulino dependiente, con coma	7	4	11	1.60
Anormalidades en la prueba de tolerancia a la glucosa	5	2	7	1.02
Síndrome de ovario poli quístico	6	0	6	0.87
Hiperlipidemia no especificada	6	0	6	0.87
Síndrome de Turner, no especificado	6	0	6	0.87
Hiperprolactinemia	5	0	5	0.73
Hipotiroidismo consecutivo a procedimientos	5	0	5	0.73
Hipercolesterolemia pura	4	0	4	0.58
Otros	23	1	24	3.49
Total	610	77	687	100.00

Clínica de Nutrición 404 B

Principales Motivos de Consulta por grupo de Edad y Sexo enero – junio 2015

CAUSA	< 1		1 - 4		5 - 14		15 - 24		25 - 44	
	f	m	f	m	f	m	f	m	f	m
Hiperlipidemia mixta	0	0	0	0	0	0	7	0	32	7
Diabetes mellitus no insulino dependiente, sin mención de complicación	0	0	0	0	0	0	3	0	13	3
Diabetes mellitus no insulino dependiente, con otras complicaciones especificadas	0	0	0	0	0	0	2	1	17	3
Otros tipos de obesidad	0	0	0	0	0	0	5	3	33	7
Obesidad, no especificada	0	0	0	0	0	0	13	0	16	0
Obesidad debida a exceso de calorías	0	0	0	0	0	0	15	1	12	0
Hiperglicidemia pura	0	0	0	0	0	0	0	2	15	2
Hipotiroidismo, no especificado	0	0	0	0	0	0	7	0	12	0
Trastorno metabólico, no especificado	0	0	0	0	0	0	6	0	6	0
Diabetes mellitus no insulino dependiente, con complicaciones múltiples	0	0	0	0	0	0	1	0	4	0
Diabetes mellitus no insulino dependiente, con complicaciones renales	0	0	0	0	0	0	0	0	1	0
Hipotiroidismo congenito con bocio difuso	0	0	0	0	0	0	1	1	5	1
Diabetes mellitus no insulino dependiente, con coma	0	0	0	0	0	0	1	0	0	1
Anormalidades en la prueba de tolerancia a la glucosa	0	0	0	0	0	0	1	0	3	1
Síndrome de ovario poli quístico	0	0	0	0	0	0	5	0	1	0
Hiperlipidemia no especificada	0	0	0	0	0	0	0	0	2	0
Síndrome de Turner, no especificado	0	0	0	0	0	0	0	0	6	0
Hiperprolactinemia	0	0	0	0	0	0	0	0	2	0
Hipotiroidismo consecutivo a procedimientos	0	0	0	0	0	0	0	0	3	0
Hipercolesterolemia pura	0	0	0	0	0	0	0	0	0	0
Otros	0	0	0	0	0	0	4	0	7	1
TOTAL	0	0	0	0	0	0	71	8	190	26

Clínica de Nutrición 404 B

Principales Motivos de Consulta por grupo de Edad y Sexo enero – junio 2015

CAUSA	45 – 59		60 - 64		65 o +		Total Fem.	Total mas	Total general
	f	m	f	m	f	m			
Hiperlipidemia mixta	41	4	11	0	5	0	96	11	107
Diabetes mellitus no insulino dependiente, sin mención de complicación	42	7	7	2	10	5	75	17	92
Diabetes mellitus no insulino dependiente, con otras complicaciones especificadas	46	6	5	0	7	2	77	12	89
Otros tipos de obesidad	24	0	1	1	6	1	69	12	81
Obesidad, no especificada	11	1	0	0	2	0	42	1	43
Obesidad debida a exceso de calorías	7	1	2	0	1	0	37	2	39
Hipertrigliceridemia pura	14	0	3	0	3	0	35	4	39
Hipotiroidismo, no especificado	14	0	2	0	1	0	36	0	36
Trastorno metabólico, no especificado	6	1	6	0	4	0	28	1	29
Diabetes mellitus no insulino dependiente, con complicaciones múltiples	11	0	4	1	2	1	22	2	24
Diabetes mellitus no insulino dependiente, con complicaciones renales	6	2	2	0	6	4	15	6	21
Hipotiroidismo congénito con bocio difuso	4	0	1	0	0	0	11	2	13
Diabetes mellitus no insulino dependiente, con coma	3	3	2	0	1	0	7	4	11
Anormalidades en la prueba de tolerancia a la glucosa	1	1	0	0	0	0	5	2	7
Síndrome de ovario poli quístico	0	0	0	0	0	0	6	0	6
Hiperlipidemia no especificada	4	0	0	0	0	0	6	0	6
Síndrome de Turner, no especificado	0	0	0	0	0	0	6	0	6
Hiperprolactinemia	3	0	0	0	0	0	5	0	5
Hipotiroidismo consecutivo a procedimientos	2	0	0	0	0	0	5	0	5
Hipercolesterolemia pura	4	0	0	0	0	0	4	0	4
Otros	8	0	2	0	2	0	23	1	24
TOTAL	251	26	48	4	50	13	610	77	687

Clínica de Hipotalamo 404 B

Principales Motivos de Consulta enero – junio 2015

Causa	Femenino	Masculino	Total	%
Hiperprolactinemia	68	2	70	31.11
Diabetes mellitus no insulino dependiente, con complicaciones múltiples	19	6	25	11.11
Hipopituitarismo consecutivo a procedimientos	13	7	20	8.89
Hipopituitarismo	16	0	16	7.11
Acromegalia y gigantismo hipofisario	6	8	14	6.22
Tumor benigno de la hipófisis	6	6	12	5.33
Atrofia de tiroides (adquirida)	11	0	11	4.89
Tirotoxicosis con bocio difuso	9	2	11	4.89
Obesidad debida a exceso de calorías	10	1	11	4.89
Hipotiroidismo consecutivo a procedimientos	8	0	8	3.56
Bocio difuso no toxico	3	1	4	1.78
Nódulo tiroideo solitario no toxico	3	0	3	1.33
Hiperlipidemia mixta	2	1	3	1.33
Enfermedad de Cushing dependiente de la hipófisis	2	0	2	0.89
Tumor benigno de la glándula suprarrenal	1	0	1	0.44
Hipotiroidismo debido a medicamentos y a otras sustancias exógenas	1	0	1	0.44
Otros hipotiroidismos especificados	1	0	1	0.44
Hipotiroidismo, no especificado	1	0	1	0.44
Bocio multinodular no toxico	1	0	1	0.44
Diabetes mellitus insulino dependiente, con complicaciones múltiples	1	0	1	0.44
Otros	6	3	9	4.00
Total	188	37	225	100.00

Patologías determinadas conforme al 97.18% de los diagnósticos capturados

Clínica de Hipotalamo 404 B

Principales Motivos de Consulta por grupo de Edad y Sexo enero – junio 2015

CAUSA	< 1		1 - 4		5 - 14		15 - 24		25 - 44	
	f	m	f	m	f	m	f	m	f	m
Hiperprolactinemia	0	0	0	0	0	0	3	0	44	2
Diabetes mellitus no insulino dependiente, con complicaciones múltiples	0	0	0	0	0	0	2	1	4	1
Hipopituitarismo consecutivo a procedimientos	0	0	0	0	0	0	3	1	5	5
Hipopituitarismo	0	0	0	0	0	0	4	0	2	0
Acromegalia y gigantismo hipofisario	0	0	0	0	0	0	0	0	3	2
Tumor benigno de la hipófisis	0	0	0	0	0	0	2	0	1	4
Atrofia de tiroides (adquirida)	0	0	0	0	0	0	1	0	5	0
Tirotoxicosis con bocio difuso	0	0	0	0	0	0	2	0	4	2
Obesidad debida a exceso de calorías	0	0	0	0	0	0	3	1	2	0
Hipotiroidismo consecutivo a procedimientos	0	0	0	0	0	0	2	0	1	0
Bocio difuso no toxico	0	0	0	0	0	0	0	0	1	0
Nódulo tiroideo solitario no toxico	0	0	0	0	0	0	0	0	3	0
Hiperlipidemia mixta	0	0	0	0	0	0	0	0	0	0
Enfermedad de Cushing dependiente de la hipófisis	0	0	0	0	0	0	0	0	1	0
Tumor benigno de la glándula suprarrenal	0	0	0	0	0	0	0	0	0	0
Hipotiroidismo debido a medicamentos y a otras sustancias exógenas	0	0	0	0	0	0	0	0	0	0
Otros hipotiroidismos especificados	0	0	0	0	0	0	0	0	1	0
Hipotiroidismo, no especificado	0	0	0	0	0	0	0	0	0	0
Bocio multinodular no toxico	0	0	0	0	0	0	0	0	0	0
Diabetes mellitus insulino dependiente, con complicaciones múltiples	0	0	0	0	0	0	1	0	0	0
Otros	0	0	0	0	0	0	1	0	2	2
TOTAL	0	0	0	0	0	0	24	3	79	18

Clínica de Hipotalamo 404 B


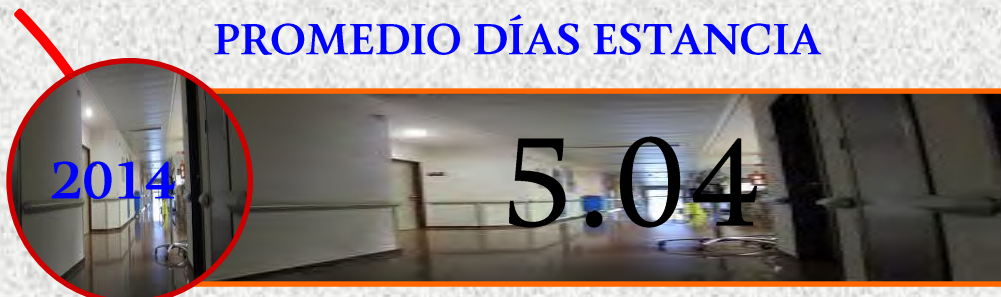
Principales Motivos de Consulta por grupo de Edad y Sexo enero – junio 2015

CAUSA	45 – 59		60 – 64		65 o +		Total Fem.	Total mas	Total general
	f	m	f	m	f	m			
Hiperprolactinemia	21	0	0	0	0	0	68	2	70
Diabetes mellitus no insulino dependiente, con complicaciones múltiples	5	2	3	1	5	1	19	6	25
Hipopituitarismo consecutivo a procedimientos	2	0	1	0	2	1	13	7	20
Hipopituitarismo	7	0	2	0	1	0	16	0	16
Acromegalia y gigantismo hipofisario	3	4	0	1	0	1	6	8	14
Tumor benigno de la hipófisis	3	2	0	0	0	0	6	6	12
Atrofia de tiroides (adquirida)	5	0	0	0	0	0	11	0	11
Tirotoxicosis con bocio difuso	2	0	0	0	1	0	9	2	11
Obesidad debida a exceso de calorías	3	0	1	0	1	0	10	1	11
Hipotiroidismo consecutivo a procedimientos	4	0	1	0	0	0	8	0	8
Bocio difuso no toxico	1	0	0	1	1	0	3	1	4
Nódulo tiroideo solitario no toxico	0	0	0	0	0	0	3	0	3
Hiperlipidemia mixta	2	0	0	0	0	1	2	1	3
Enfermedad de Cushing dependiente de la hipófisis	1	0	0	0	0	0	2	0	2
Tumor benigno de la glándula suprarrenal	1	0	0	0	0	0	1	0	1
Hipotiroidismo debido a medicamentos y a otras sustancias exógenas	0	0	0	0	1	0	1	0	1
Otros hipotiroidismos especificados	0	0	0	0	0	0	1	0	1
Hipotiroidismo, no especificado	0	0	0	0	1	0	1	0	1
Bocio multinodular no toxico	0	0	0	0	1	0	1	0	1
Diabetes mellitus insulino dependiente, con complicaciones múltiples	0	0	0	0	0	0	1	0	1
Otros	1	1	0	0	2	0	6	3	9
TOTAL	61	9	8	3	16	4	188	37	225

PORCENTAJE DE OCUPACIÓN



PROMEDIO DÍAS ESTANCIA



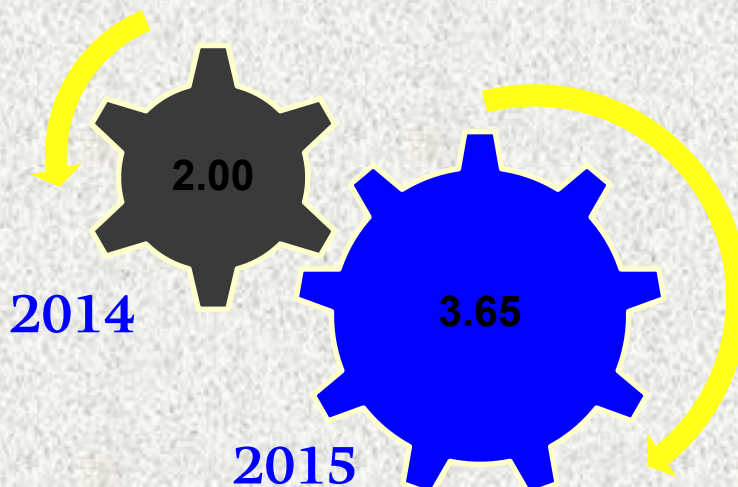
ENDOCRINOLOGÍA

404 B

INDICE DE ROTACION



INTERVALO DE SUSTITUCION



ENDOCRINOLOGÍA

404 B

Endocrinología 404 B Recursos Humanos

Categoría	Turno				
	Matutino	Vespertino	Nocturno	Sab, dom y fest	Total
Rama médica					
Jefe de servicio	2	0	0	0	2
Médico especialista “A”	4	1	0	0	5
Médico especialista “C”	1	0	0	0	1
Rama de enfermería					
Auxiliar de enfermería “A”	0	1	0	0	1
Enfermera general titulada “A”	1	2	1	0	4
Enfermera general titulada “B”	0	0	1	0	1
Enfermera general titulada “C”	3	2	0	0	5
Rama paramédica					
Afanadora	3	1	1	2	7
Nutricionista	1	0	0	0	1
Químico de sección de laboratorio de a.c. “A”	1	0	0	0	1
Técnico laboratorista “A”	1	0	0	0	1
Técnico laboratorista “B”	1	0	0	0	1
Terapista	1	0	0	0	1
Rama afin administrativa					
Apoyo administrativo en salud A 3	1	0	0	0	1
Apoyo administrativo en salud A 6	2	0	0	1	3
Apoyo administrativo en salud A 7	1	0	0	0	1
Soporte administrativo “C”	1	0	0	0	1
Total	24	7	3	3	37

Salud Mental 404 F

Comparativo de Productividad enero – junio / 2014-2015

Actividad	2014				2015			
	Programado	Realizado	% de Avance	Calificación	Programado	Realizado	% de avance	Calificación
Consultas de primera vez	4,671	4,076	87.26	R	5,223	3,513	67.26	R
Consultas subsecuentes	12,595	12,507	99.30	V	13,157	11,957	90.88	A
Total	17,266	16,583	96.04	A	18,380	15,470	84.17	R
Interconsultas						34		

Salud Mental 404 F

20 Principales Motivos de Consulta de Psiquiatría enero – junio 2015

Causa	Femenino	Masculino	Total	%
Distermia	739	248	987	20.98
Trastorno de ansiedad generalizada	292	167	459	9.76
Episodio depresivo moderado	270	134	404	8.59
Trastorno mixto de ansiedad y depresión	266	63	329	6.99
Episodio depresivo grave sin síntomas psicóticos	192	47	239	5.08
Trastornos del humor [afectivos], orgánicos	145	74	219	4.65
Esquizofrenia paranoide	89	100	189	4.02
Perturbación de la actividad y de la atención	14	110	124	2.64
Trastorno de pánico [ansiedad paroxística episódica]	62	54	116	2.47
Trastorno de somatización	84	21	105	2.23
Trastorno hipercinetico, no especificado	6	85	91	1.93
Predominio de pensamientos o rumiaciones obsesivas	54	14	68	1.45
Trastorno delirante [esquizofreniforme], orgánico	39	25	64	1.36
Delirio, no especificado	27	29	56	1.19
Trastorno depresivo recurrente, episodio moderado presente	49	7	56	1.19
Otros trastornos fóbicos de ansiedad	9	47	56	1.19
Trastornos de adaptación	39	10	49	1.04
Episodio depresivo grave con síntomas psicóticos	34	5	39	0.83
Retraso mental leve, deterioro del comportamiento significativo, que requiere atención o tratamiento	20	19	39	0.83
Retraso mental moderado, deterioro del comportamiento nulo o mínimo	22	17	39	0.83
Otros	530	447	977	20.77
Total	2,982	1,723	4,705	100.00

Salud Mental 404 F

**20 Principales Motivos de Consulta de Psiquiatría por grupo de Edad y Sexo
enero – junio 2015**

CAUSA	< 1		1 - 4		5 - 14		15 - 24		25 - 44	
	f	m	f	m	f	m	f	m	f	m
Distermia	0	0	0	0	7	7	55	29	190	130
Trastorno de ansiedad generalizada	0	0	0	0	1	3	35	41	98	60
Episodio depresivo moderado	4	3	1	1	20	39	40	31	54	23
Trastorno mixto de ansiedad y depresión	0	0	0	0	2	1	25	13	91	31
Episodio depresivo grave sin síntomas psicóticos	0	0	0	0	0	0	14	10	64	14
Trastornos del humor [afectivos], orgánicos	0	0	0	0	0	0	16	7	61	37
Esquizofrenia paranoide	0	0	0	0	0	0	7	14	41	41
Perturbación de la actividad y de la atención	0	1	1	3	10	90	3	16	0	0
Trastorno de pánico [ansiedad paroxística episódica]	0	0	0	0	0	0	7	9	24	26
Trastorno de somatización	0	0	0	0	0	1	5	3	17	2
Trastorno hipercinetico, no especificado	0	0	1	8	3	74	2	3	0	0
Predominio de pensamientos o rumiaciones obsesivas	0	0	0	0	1	0	27	4	19	4
Trastorno delirante [esquizofreniforme], orgánico	0	0	0	0	0	0	9	1	14	14
Delirio, no especificado	0	0	0	0	0	0	3	1	8	12
Trastorno depresivo recurrente, episodio moderado presente	0	0	0	0	0	0	3	2	14	1
Otros trastornos fóbicos de ansiedad	0	0	0	0	0	0	6	0	2	33
Trastornos de adaptación	0	0	0	0	3	1	3	0	10	3
Episodio depresivo grave con síntomas psicóticos	0	0	0	0	0	0	2	0	20	4
Retraso mental leve, deterioro del comportamiento significativo, que requiere atención o tratamiento	0	0	0	0	0	0	7	11	11	7
Retraso mental moderado, deterioro del comportamiento nulo o mínimo	1	0	1	0	1	1	4	9	14	3
Otros	1	1	4	9	43	62	106	111	164	140
TOTAL	6	5	8	21	91	279	379	315	916	585

Salud Mental 404 F

**20 Principales Motivos de Consulta de Psiquiatría por grupo de Edad y Sexo
enero – junio 2015**

CAUSA	45 – 59		60 – 64		65 o +		Total Fem.	Total mas	Total general
	f	m	f	m	f	m			
Distermia	316	56	58	13	113	13	739	248	987
Trastorno de ansiedad generalizada	96	44	21	0	41	19	292	167	459
Episodio depresivo moderado	75	20	28	10	48	7	270	134	404
Trastorno mixto de ansiedad y depresión	85	14	15	4	48	0	266	63	329
Episodio depresivo grave sin síntomas psicóticos	71	11	15	3	28	9	192	47	239
Trastornos del humor [afectivos], orgánicos	41	14	8	8	19	8	145	74	219
Esquizofrenia paranoide	28	35	6	4	7	6	89	100	189
Perturbación de la actividad y de la atención	0	0	0	0	0	0	14	110	124
Trastorno de pánico [ansiedad paroxística episódica]	22	10	4	3	5	6	62	54	116
Trastorno de somatización	42	11	13	3	7	1	84	21	105
Trastorno hipercinetico, no especificado	0	0	0	0	0	0	6	85	91
Predominio de pensamientos o rumiaciones obsesivas	7	6	0	0	0	0	54	14	68
Trastorno delirante [esquizofreniforme], orgánico	12	9	0	0	4	1	39	25	64
Delirio, no especificado	3	15	7	0	6	1	27	29	56
Trastorno depresivo recurrente, episodio moderado presente	18	3	6	0	8	1	49	7	56
Otros trastornos fóbicos de ansiedad	0	14	1	0	0	0	9	47	56
Trastornos de adaptación	19	5	3	1	1	0	39	10	49
Episodio depresivo grave con síntomas psicóticos	10	0	0	0	2	1	34	5	39
Retraso mental leve, deterioro del comportamiento significativo, que requiere atención o tratamiento	1	1	1	0	0	0	20	19	39
Retraso mental moderado, deterioro del comportamiento nulo o mínimo	1	4	0	0	0	0	22	17	39
Otros	103	67	42	16	67	41	530	447	977
TOTAL	950	339	228	65	404	114	2,982	1,723	4,705

Salud Mental 404 F

20 Principales Motivos de Consulta de Psicología enero – junio 2015

Causa	Femenino	Masculino	Total	%
Trastornos de adaptación	1,395	625	2,020	18.76
Episodio depresivo leve	827	207	1,034	9.61
Episodio depresivo moderado	613	155	768	7.13
Trastorno de ansiedad generalizada	408	230	638	5.93
Observación por sospecha de trastorno mental y del comportamiento	409	211	620	5.76
Trastorno mental, no especificado	381	158	539	5.01
Reacción al estrés agudo	288	142	430	3.99
Trastorno de estrés postraumático	345	80	425	3.95
Trastorno mixto de ansiedad y depresión	312	74	386	3.59
Distimia	283	61	344	3.20
Trastornos mentales y del comportamiento debidos al uso de tabaco, síndrome de dependencia	242	91	333	3.09
Trastorno de somatización	148	48	196	1.82
Problemas relacionados con otros hechos estresantes que afectan a la familia y la casa	87	69	156	1.45
Trastorno mixto de las habilidades escolares	48	99	147	1.37
Episodio depresivo, no especificado	113	27	140	1.30
Perturbación de la actividad y de la atención	20	115	135	1.25
Trastorno de dolor persistente somatomorfo	125	8	133	1.24
Trastorno depresivo recurrente, episodio moderado presente	96	33	129	1.20
Delirio no superpuesto a un cuadro de demencia, así descrito	86	41	127	1.18
Retraso mental leve, deterioro del comportamiento de grado no especificado	49	38	87	0.81
Otros	1,142	836	1,978	18.37
Total	7,417	3,348	10,765	100.00

Salud Mental 404 F

**20 Principales Motivos de Consulta de Psicología por grupo de Edad y Sexo
enero – junio 2015**

CAUSA	< 1		1 - 4		5 - 14		15 - 24		25 - 44	
	f	m	f	m	f	m	f	m	f	m
Trastornos de adaptación	0	1	2	6	17	33	244	96	505	142
Episodio depresivo leve	0	0	1	0	7	26	147	39	275	61
Episodio depresivo moderado	0	0	0	0	2	3	96	48	165	47
Trastorno de ansiedad generalizada	0	0	0	0	9	25	73	50	185	122
Observación por sospecha de trastorno mental y del comportamiento	0	1	1	0	18	28	63	48	129	65
Trastorno mental, no especificado	0	0	0	0	1	6	73	41	169	60
Reacción al estrés agudo	0	0	0	0	5	6	45	25	115	38
Trastorno de estrés postraumático	1	3	2	0	23	10	27	8	94	11
Trastorno mixto de ansiedad y depresión	0	0	0	0	5	9	49	20	124	22
Distimia	0	0	0	0	0	0	22	27	102	17
Trastornos mentales y del comportamiento debidos al uso de tabaco, síndrome de dependencia	0	0	0	0	0	0	3	2	51	24
Trastorno de somatización	0	0	0	0	8	9	33	21	52	8
Problemas relacionados con otros hechos estresantes que afectan a la familia y la casa	0	0	0	0	0	0	11	22	40	22
Trastorno mixto de las habilidades escolares	0	0	1	0	38	91	8	8	0	0
Episodio depresivo, no especificado	0	0	0	1	2	5	17	6	22	4
Perturbación de la actividad y de la atención	0	0	1	10	19	104	0	1	0	0
Trastorno de dolor persistente somatomorfo	0	0	0	0	4	4	10	0	57	2
Trastorno depresivo recurrente, episodio moderado presente	0	0	0	0	0	1	11	2	31	16
Delirio no superpuesto a un cuadro de demencia, así descrito	0	0	0	0	0	0	0	0	0	0
Retraso mental leve, deterioro del comportamiento de grado no especificado	0	0	0	0	3	13	37	22	9	2
Otros	6	0	29	62	156	331	224	134	318	176
TOTAL	7	5	37	79	317	704	1,193	620	2,443	839

Salud Mental 404 F

**20 Principales Motivos de Consulta de Psicología por grupo de Edad y Sexo
enero – junio 2015**

CAUSA	45 – 59		60 - 64		65 o +		Total Fem.	Total mas	Total general
	f	m	f	m	f	m			
Trastornos de adaptación	355	211	116	56	156	80	1,395	625	2,020
Episodio depresivo leve	275	54	61	6	61	21	827	207	1,034
Episodio depresivo moderado	251	27	32	4	67	26	613	155	768
Trastorno de ansiedad generalizada	110	25	11	2	20	6	408	230	638
Observación por sospecha de trastorno mental y del comportamiento	150	56	27	7	21	6	409	211	620
Trastorno mental, no especificado	92	38	18	6	28	7	381	158	539
Reacción al estrés agudo	72	37	25	13	26	23	288	142	430
Trastorno de estrés postraumático	134	22	36	8	28	18	345	80	425
Trastorno mixto de ansiedad y depresión	104	13	23	8	7	2	312	74	386
Distimia	120	13	8	2	31	2	283	61	344
Trastornos mentales y del comportamiento debidos al uso de tabaco, síndrome de dependencia	140	26	37	18	11	21	242	91	333
Trastorno de somatización	45	9	9	1	1	0	148	48	196
Problemas relacionados con otros hechos estresantes que afectan a la familia y la casa	29	19	3	1	4	5	87	69	156
Trastorno mixto de las habilidades escolares	1	0	0	0	0	0	48	99	147
Episodio depresivo, no especificado	55	7	4	0	13	4	113	27	140
Perturbación de la actividad y de la atención	0	0	0	0	0	0	20	115	135
Trastorno de dolor persistente somatomorfo	39	2	14	0	1	0	125	8	133
Trastorno depresivo recurrente, episodio moderado presente	42	8	2	1	10	5	96	33	129
Delirio no superpuesto a un cuadro de demencia, así descrito	1	0	0	0	85	41	86	41	127
Retraso mental leve, deterioro del comportamiento de grado no especificado	0	1	0	0	0	0	49	38	87
Otros	254	82	39	15	116	36	1,142	836	1,978
TOTAL	2,269	650	465	148	686	303	7,417	3,348	10,765

Salud Mental 404 F

Coordinación de Psicología

Atención Especializada

Actividad	Total	Hombres	Mujeres
Entrevista Psicológica	2,293	911	1,382
Entrevista Familiar	0	0	0
Intervención tanatológica	0	0	0
Intervención en crisis	0	0	0
Estrategias cognitivo – conductuales	0	0	0
Consulta al paciente encamado gravemente enfermo	0	0	0
Aplicación de test psicométricos	868	402	466
Aplicación de test proyectivos	0	0	0
Aplicación de escalas	0	0	0
Total	3,161	1,313	1,848

Salud Mental 404 F

Coordinación de Psicología

Psicoterapias

Actividad	Total	Hombres	Mujeres
Psicoterapia psiconcológica	0	0	0
Psicoterapia de juego en niños con VIH	572	197	375
Psicoterapia de apoyo	1,621	519	1,102
Psicoterapia breve y de emergencia	0	0	0
Psicoterapia familiar	222	86	136
Psicoterapia individual	5,127	1,126	4,001
Psicoterapia adictos a tabaco	7	1	6
Psicoterapia adicción a farmacos	1	1	0
Psicoterapia de grupo	198	87	111
Hipnosis ercksoniana	0	0	0
Psicoterapia médica familiar	109	42	67
Violencia intrafamiliar	366	59	307
Psicofisiología	0	0	0
Total	8,223	2,118	6,105

Salud Mental 404 F

Recursos Humanos

Categoría	Turno					Total
	Completo	Matutino	Vespertino	Nocturno	Sab, dom y fest	
Rama médica						
Médico especialista “A”	0	5	1	0	0	6
Médico especialista “B”	0	1	0	0	0	1
Médico especialista “C”	0	1	0	0	0	1
Rama de enfermería						
Auxiliar de enfermería “B”	0	0	1	0	0	1
Rama paramédica						
Afanadora	0	1	0	0	0	1
Psicólogo clínico	0	18	3	0	0	21
Psicólogo especializado	0	4	0	0	0	4
Rama afín administrativa						
Apoyo administrativo en salud A 4	0	1	0	0	0	1
Apoyo administrativo en salud A 5	0	2	0	0	0	2
Total	0	33	5	0	0	38

Estomatología 404 I

Comparativo de Productividad enero – junio / 2014-2015

Actividad	2014				2015			
	Programado	Realizado	% de Avance	Calificación	Programado	Realizado	% de avance	Calificación
Consultas de primera vez	1,636	1,741	106.42	V	1,649	1,709	103.64	V
Consultas subsecuentes	6,936	5,816	83.85	R	7,050	6,990	99.15	V
Total	8,572	7,557	88.16	R	8,699	8,699	100.00	V
Interconsultas		434				249		
Intervenciones quirúrgicas	197	214	108.68	V	179	390	217.88	V
Procedimientos no quirúrgicos		1,836				3,516		

Otras actividades	2014	2015
Exodoncias	447	509
Tratamiento de ortodoncia y ortopedia funcional de los maxilares	2,839	2,443
Tratamientos periodontales (parodoncias)	552	693
Rehabilitación dental (obturaciones-amalgamas)	379	742
Tratamiento profilaxis	170	224
Impresiones dentales y modelos	210	235
Curaciones	325	211
Anestésias	3,762	3,936
Toma de radiografías	553	0
Total	9,237	8,993

Estomatología 404 I

20 Principales Motivos de Consulta enero – junio 2015

Causa	Femenino	Masculino	Total	%
Anomalías de la relación entre los arcos dentarios	984	392	1,376	15.82
Trastornos de la articulación temporomaxilar	1,093	208	1,301	14.96
Caries de la dentina	585	231	816	9.38
Periodontitis crónica	497	164	661	7.60
Dientes incluidos	330	243	573	6.59
Anomalías de la relación maxilobasilar	212	208	420	4.83
Pulpitis	228	108	336	3.86
Gingivitis crónica	230	86	316	3.63
Caries con exposición palpar	189	125	314	3.61
Anomalías de la posición del diente	180	114	294	3.38
Raíz dental retenida	193	97	290	3.33
Anomalías evidentes del tamaño de los maxilares	94	121	215	2.47
Absceso periapical sin fistula	108	59	167	1.92
Fractura del maxilar inferior	37	120	157	1.80
Necrosis de la pulpa	90	56	146	1.68
Depósitos [acreciones] en los dientes	78	53	131	1.51
Caries del cemento	61	36	97	1.12
Neuralgia del trigémino	58	30	88	1.01
Caries dentaria detenida	46	33	79	0.91
Otros cuidados especificados posteriores a la cirugía	30	44	74	0.85
Otros	513	335	848	9.75
Total	5,836	2,863	8,699	100.00

Patologías determinadas conforme al 100.00% de los diagnósticos capturados

Estomatología 404 I

20 Principales Motivos de Consulta por grupo de Edad y Sexo enero – junio 2015

CAUSA	< 1		1 - 4		5 - 14		15 - 24		25 - 44	
	f	m	f	m	f	m	f	m	f	m
Anomalías de la relación entre los arcos dentarios	0	0	0	0	132	107	633	250	194	31
Trastornos de la articulación temporomaxilar	0	1	1	0	11	5	88	55	330	91
Caries de la dentina	0	0	0	0	6	6	127	55	226	94
Periodontitis crónica	0	0	0	0	2	2	19	10	135	36
Dientes incluidos	0	0	0	0	12	14	149	118	128	84
Anomalías de la relación maxilobasilar	0	0	0	1	26	27	109	136	70	42
Pulpitis	0	0	0	1	3	6	39	22	91	37
Gingivitis crónica	0	0	0	0	4	7	69	31	102	27
Caries con exposición palpar	0	0	0	0	0	2	16	17	80	51
Anomalías de la posición del diente	0	0	0	1	22	30	108	63	42	12
Raíz dental retenida	0	0	0	0	2	3	10	5	44	20
Anomalías evidentes del tamaño de los maxilares	0	5	4	21	18	60	57	29	6	5
Absceso periapical sin fistula	0	0	0	0	1	0	12	2	42	31
Fractura del maxilar inferior	0	0	0	0	2	3	7	34	19	73
Necrosis de la pulpa	0	0	0	0	0	1	11	5	41	18
Depósitos [acreciones] en los dientes	0	0	0	0	0	1	16	19	17	21
Caries del cemento	0	0	0	0	0	0	9	8	20	19
Neuralgia del trigémino	0	0	0	0	0	0	0	1	12	1
Caries dentaria detenida	0	0	0	0	1	1	11	8	15	13
Otros cuidados especificados posteriores a la cirugía	0	0	0	0	2	2	6	14	15	17
Otros	2	10	2	2	25	19	78	57	156	138
TOTAL	2	16	7	26	269	296	1,574	939	1,785	861

Estomatología 404 I

20 Principales Motivos de Consulta por grupo de Edad y Sexo enero – junio 2015

CAUSA	45 – 59		60 - 64		65 o +		Total Fem.	Total mas	Total general
	f	m	f	m	f	m			
Anomalías de la relación entre los arcos dentarios	22	2	3	0	0	2	984	392	1,376
Trastornos de la articulación temporomaxilar	411	36	113	8	139	12	1,093	208	1,301
Caries de la dentina	153	51	31	13	42	12	585	231	816
Periodontitis crónica	214	60	59	29	68	27	497	164	661
Dientes incluidos	31	17	5	0	5	10	330	243	573
Anomalías de la relación maxilobasilar	3	1	1	0	3	1	212	208	420
Pulpitis	73	29	12	7	10	6	228	108	336
Gingivitis crónica	39	15	7	1	9	5	230	86	316
Caries con exposición palpar	53	32	16	8	24	15	189	125	314
Anomalías de la posición del diente	7	8	0	0	1	0	180	114	294
Raíz dental retenida	70	45	21	5	46	19	193	97	290
Anomalías evidentes del tamaño de los maxilares	5	1	2	0	2	0	94	121	215
Absceso periapical sin fistula	38	12	7	6	8	8	108	59	167
Fractura del maxilar inferior	7	9	0	1	2	0	37	120	157
Necrosis de la pulpa	21	13	7	6	10	13	90	56	146
Depósitos [acreciones] en los dientes	31	7	6	2	8	3	78	53	131
Caries del cemento	18	5	6	2	8	2	61	36	97
Neuralgia del trigémino	11	14	9	6	26	8	58	30	88
Caries dentaria detenida	11	6	2	0	6	5	46	33	79
Otros cuidados especificados posteriores a la cirugía	2	9	1	0	4	2	30	44	74
Otros	130	53	48	27	72	29	513	335	848
TOTAL	1,350	425	356	121	493	179	5,836	2,863	8,699

Estomatología 404 I

20 Principales Cirugías y Procedimientos no Quirúrgicos enero – junio 2015

Causa	Femenino	Masculino	Total
Otra restauración dental	445	310	755
Eliminación de sarro, pulido y desbridamiento de dientes	371	141	512
Aplicación de dispositivo ortodontico	286	111	397
Otra radiografía dental	248	102	350
Extraccion de otro diente	201	147	348
Otra extracción quirúrgica de diente	191	119	310
Tratamiento de conducto radicular con irrigación	209	101	310
Curación de herida	112	84	196
Otros procedimientos diagnósticos sobre cavidad oral	120	40	160
Conducto radicular, no especificado de otra manera	95	31	126
Extraccion de raíz residual	68	46	114
Examen dental	72	11	83
Extraccion de otro dispositivo terapéutico de cabeza y cuello	20	20	40
Extraccion de tapón dental	21	18	39
Colocación de aparatos orto maxilofaciales	17	6	23
Biopsia de boca, estructura no especificada	10	11	21
Gingivoplastia	16	3	19
Ajuste de aparatos ortomaxilofaciales	4	14	18
Apicectomia	5	1	6
Implante de diente	1	5	6
Otros	39	34	73
Total	2,551	1,355	3,906

Estomatología 404 I

**20 Principales Cirugías y Procedimientos no Quirúrgicos por grupo de Edad y Sexo
enero – junio 2015**

CAUSA	< 1		1 - 4		5 - 14		15 - 24		25 - 44	
	f	m	f	m	f	m	f	m	f	m
Otra restauración dental	0	0	0	1	3	2	115	90	186	145
Eliminación de sarro, pulido y desbridamiento de dientes	0	0	0	0	1	4	63	33	107	52
Aplicación de dispositivo ortodontico	0	0	0	0	13	17	161	73	77	16
Otra radiografía dental	0	0	0	0	3	5	44	20	90	28
Extraccion de otro diente	0	0	0	0	0	7	39	22	60	44
Otra extracción quirúrgica de diente	0	0	0	0	15	4	84	54	58	39
Tratamiento de conducto radicular con irrigación	0	0	0	0	1	4	39	14	77	34
Curación de herida	0	0	0	0	3	3	22	19	39	51
Otros procedimientos diagnósticos sobre cavidad oral	0	2	0	0	12	4	20	17	32	13
Conducto radicular, no especificado de otra manera	0	0	0	0	1	0	9	1	40	17
Extraccion de raíz residual	0	0	0	0	0	3	3	4	16	13
Examen dental	0	0	0	0	0	1	11	3	25	4
Extraccion de otro dispositivo terapéutico de cabeza y cuello	0	0	0	0	1	1	5	10	9	5
Extraccion de tapón dental	0	0	0	0	0	0	4	7	9	5
Colocación de aparatos orto maxilofaciales	0	2	0	0	0	2	7	2	5	0
Biopsia de boca, estructura no especificada	0	0	0	0	0	0	3	3	2	4
Gingivoplastia	0	0	0	0	0	0	1	1	5	1
Ajuste de aparatos ortomaxilofaciales	0	3	0	3	0	6	4	2	0	0
Apicectomia	0	0	0	0	0	0	1	0	1	0
Implante de diente	0	0	0	0	0	0	0	0	0	0
Otros	0	0	0	0	2	2	4	11	15	15
Total	0	7	0	4	55	65	639	386	853	486

Estomatología 404 I

**20 Principales Cirugías y Procedimientos no Quirúrgicos por grupo de Edad y Sexo
enero – junio 2015**

CAUSA	45 – 59		60 - 64		65 o +		Total Fem.	Total mas	Total general
	f	m	f	m	f	m			
Otra restauración dental	91	43	25	14	25	15	445	310	755
Eliminación de sarro, pulido y desbridamiento de dientes	129	25	29	16	42	11	371	141	512
Aplicación de dispositivo ortodontico	22	3	6	1	7	1	286	111	397
Otra radiografía dental	67	29	17	5	27	15	248	102	350
Extraccion de otro diente	54	33	12	4	36	37	201	147	348
Otra extracción quirúrgica de diente	20	15	1	1	13	6	191	119	310
Tratamiento de conducto radicular con irrigación	62	27	15	5	15	17	209	101	310
Curación de herida	30	5	11	2	7	4	112	84	196
Otros procedimientos diagnósticos sobre cavidad oral	35	3	7	0	14	1	120	40	160
Conducto radicular, no especificado de otra manera	28	6	8	4	9	3	95	31	126
Extraccion de raíz residual	27	21	5	1	17	4	68	46	114
Examen dental	26	2	4	1	6	0	72	11	83
Extraccion de otro dispositivo terapéutico de cabeza y cuello	3	3	2	0	0	1	20	20	40
Extraccion de tapón dental	5	2	1	2	2	2	21	18	39
Colocación de aparatos orto maxilofaciales	3	0	1	0	1	0	17	6	23
Biopsia de boca, estructura no especificada	2	3	2	0	1	1	10	11	21
Gingivoplastia	9	1	0	0	1	0	16	3	19
Ajuste de aparatos ortomaxilofaciales	0	0	0	0	0	0	4	14	18
Apicectomia	2	0	1	0	0	1	5	1	6
Implante de diente	1	5	0	0	0	0	1	5	6
Otros	12	3	4	1	2	2	39	34	73
Total	628	229	151	57	225	121	2,551	1,355	3,906

Estomatología 404 I

Productividad de Laser enero – junio 2015

SERVICIO	TOTAL
Endodoncia	118
Endodoncia por conducto	262
Gingivectomia	0
Desensibilización laser dental	7
Amalgamas laser	0
Curación de inicio de endodencias	206
Toma de radiografía periapical	412
Obturación de resina laser	31
Total	1,036

Estomatología 404 I (Recursos Humanos)

Categoría	Turno				Total
	Matutino	Vespertino	Nocturno	Sab, dom y fest	
Rama médica					
Cirujano dentista “B”	2	0	0	0	2
Cirujano dentista “A”	5	1	0	0	6
Cirujano dentista “C”	2	0	0	0	2
Cirujano dentista especializado	2	0	0	0	2
Cirujano maxilofacial	3	0	0	0	3
Médico especialista “A”	1	0	0	0	1
Médico General “A”	1	0	0	0	1
Rama de enfermería					
Enfermera general titulada “A”	1	0	0	0	1
Enfermera general titulada “B”	1	0	0	0	1
Enfermera general titulada “C”	0	1	0	0	1
Enfermera Especialista “C”	1	0	0	0	1
Rama Paramédica					
Afanadora	1	0	0	0	1
Rama afin administrativa					
Apoyo administrativo en salud A 4	1	0	0	0	1
Apoyo administrativo en salud A 7	1	0	0	0	1
Total	22	2	0	0	24

Infectología 405 A

Comparativo de Productividad enero – junio / 2014-2015

Actividad	2014				2015			
	Programado	Realizado	% de Avance	Calificación	Programado	Realizado	% de Avance	Calificación
Consulta de primera vez	489	491	100.41	V	522	513	98.28	V
Consulta subsecuente	1,188	1,295	109.01	V	1,486	1,366	91.92	A
Total	1,677	1,786	106.50	V	2,008	1,879	93.58	A
Interconsultas		1,885				1,677		
Ingresos		209				172		
Egresos	217	191	88.02	R	195	167	85.64	R
Días paciente	3,520	2,958	84.03	R	2,755	2,808	101.92	V
Días cama	4,368	4,704	107.69	V	4,368	4,732	108.33	V
Porcentaje de ocupación	80.59	62.88	78.08	R	63.07	59.34	94.08	A

Infectología 405

20 Principales Motivos de Consulta enero – junio 2015

Causa	Femenino	Masculino	Total	%
Enfermedad por virus de la inmunodeficiencia humana [vih], sin otra especificación	102	655	757	40.29
Infección de vías urinarias, sitio no especificado	59	25	84	4.47
Fiebre, no especificada	43	38	81	4.31
Hepatitis viral tipo c crónica	48	29	77	4.10
Trastornos inflamatorios de la mama	68	2	70	3.73
Celulitis de sitio no especificado	24	30	54	2.87
Neumonía, no especificada	6	23	29	1.54
Enfermedad de chagas (crónica) que afecta al corazón	10	19	29	1.54
Adenomegalia, no especificada	10	16	26	1.38
Sífilis, no especificada	10	15	25	1.33
Herpes zoster sin complicaciones	14	10	24	1.28
Absceso cutáneo, furúnculo y carbunco de sitio no especificado	14	8	22	1.17
Ictericia no especificada	11	10	21	1.12
Otras gastroenteritis y colitis de origen infeccioso	8	12	20	1.06
Hepatitis aguda tipo b, sin agente delta y sin coma hepático	8	9	17	0.90
Tuberculosis respiratoria no especificada, sin mención de confirmación bacteriológica o histológica	9	6	15	0.80
Diabetes mellitus no especificada, con complicaciones circulatorias periféricas	0	15	15	0.80
Brucelosis, no especificada	11	2	13	0.69
Otras infecciones locales especificadas de la piel y del tejido subcutáneo	8	4	12	0.64
Vaginitis aguda	12	0	12	0.64
Otros	215	261	476	25.33
Total	690	1,189	1,879	100.00

Patologías determinadas conforme al 97.08% de los diagnósticos capturados

Infectología 405

20 Principales Motivos de Consulta por Grupo de Edad y Sexo enero – junio 2015

Causa	< 1		1 - 4		5 - 14		15 - 24		25 - 44	
	f	m	f	m	f	m	f	m	f	m
Enfermedad por virus de la inmunodeficiencia humana [vih], sin otra especificación	0	0	0	0	0	0	9	58	55	402
Infección de vías urinarias, sitio no especificado	0	0	0	0	0	0	1	1	11	7
Fiebre, no especificada	0	0	0	0	0	0	7	10	12	21
Hepatitis viral tipo c crónica	0	0	0	0	0	0	0	0	11	11
Trastornos inflamatorios de la mama	0	0	0	0	0	0	10	0	49	2
Celulitis de sitio no especificado	0	0	0	0	0	0	6	5	9	9
Neumonía, no especificada	0	0	0	0	0	0	0	0	3	6
Enfermedad de chagas (crónica) que afecta al corazón	0	0	0	0	0	0	0	1	1	9
Adenomegalia, no especificada	0	0	0	0	0	0	4	5	4	4
Sífilis, no especificada	0	0	0	0	0	0	5	3	1	4
Herpes zoster sin complicaciones	0	0	0	0	0	0	1	1	0	2
Absceso cutáneo, furúnculo y carbunco de sitio no especificado	0	0	0	0	0	0	1	1	9	3
Ictericia no especificada	0	0	0	0	0	0	2	1	4	3
Otras gastroenteritis y colitis de origen infeccioso	0	0	0	0	0	0	0	2	3	4
Hepatitis aguda tipo b, sin agente delta y sin coma hepático	0	0	0	0	0	0	0	1	4	5
Tuberculosis respiratoria no especificada, sin mención de confirmación bacteriológica o histológica	0	0	1	0	0	0	1	0	4	2
Diabetes mellitus no especificada, con complicaciones circulatorias periféricas	0	0	0	0	0	0	0	0	0	10
Brucelosis, no especificada	0	0	0	0	0	0	0	0	9	2
Otras infecciones locales especificadas de la piel y del tejido subcutáneo	0	0	0	0	0	0	2	1	2	2
Vaginitis aguda	0	0	0	0	0	0	3	0	6	0
Otros	0	0	0	0	0	0	28	39	74	122
Total	0	0	1	0	0	0	80	129	271	630

Infectología 405

20 Principales Motivos de Consulta por Grupo de Edad y Sexo enero – junio 2015

Causa	45 - 59		60 - 64		65 o +		Total fem	Total mas.	Total gral.
	f	m	f	m	f	m			
Enfermedad por virus de la inmunodeficiencia humana [vih], sin otra especificación	34	168	3	14	1	13	102	655	757
Infección de vías urinarias, sitio no especificado	17	5	4	5	26	7	59	25	84
Fiebre, no especificada	19	7	3	0	2	0	43	38	81
Hepatitis viral tipo c crónica	16	15	11	3	10	0	48	29	77
Trastornos inflamatorios de la mama	9	0	0	0	0	0	68	2	70
Celulitis de sitio no especificado	6	13	1	1	2	2	24	30	54
Neumonía, no especificada	1	10	0	2	2	5	6	23	29
Enfermedad de chagas (crónica) que afecta al corazón	6	9	1	0	2	0	10	19	29
Adenomegalia, no especificada	2	6	0	0	0	1	10	16	26
Sífilis, no especificada	4	7	0	1	0	0	10	15	25
Herpes zoster sin complicaciones	5	4	1	1	7	2	14	10	24
Absceso cutáneo, furúnculo y carbunco de sitio no especificado	3	3	0	1	1	0	14	8	22
Ictericia no especificada	0	6	2	0	3	0	11	10	21
Otras gastroenteritis y colitis de origen infeccioso	3	3	1	3	1	0	8	12	20
Hepatitis aguda tipo b, sin agente delta y sin coma hepático	2	1	0	0	2	2	8	9	17
Tuberculosis respiratoria no especificada, sin mención de confirmación bacteriológica o histológica	3	2	0	2	0	0	9	6	15
Diabetes mellitus no especificada, con complicaciones circulatorias periféricas	0	3	0	0	0	2	0	15	15
Brucelosis, no especificada	1	0	0	0	1	0	11	2	13
Otras infecciones locales especificadas de la piel y del tejido subcutáneo	3	0	0	0	1	1	8	4	12
Vaginitis aguda	3	0	0	0	0	0	12	0	12
Otros	65	58	11	14	37	28	215	261	476
Total	202	320	38	47	98	63	690	1,189	1,879

Infectología 405

20 Principales Motivos de Egresos enero – junio 2015

Causa	Femenino	Masculino	Total
Enfermedad por virus de la inmunodeficiencia humana [vih], sin otra especificación	5	53	58
Sepsis	3	3	6
Enfermedad por vih, resultante en infección por micobacterias	0	6	6
Enfermedad por vih, resultante en neumonía por pneumocystis carinii	1	4	5
Neumonía	1	4	5
Enfermedad por vih, resultante en enfermedad infecciosa o parasitaria no especificada	1	3	4
Enfermedad por vih, resultante en síndrome caquéctico	0	4	4
Enfermedad por vih, resultante en otras infecciones bacterianas	0	3	3
Enfermedad por vih, resultante en otras enfermedades infecciosas o parasitarias	0	3	3
Infección de vías urinarias, sitio no especificado	1	2	3
Neurosifilis no especificada	0	2	2
Enfermedad por vih, resultante en enfermedad por citomegalovirus	0	2	2
Enfermedad por vih, resultante en encefalopatía	1	1	2
Síndrome de infección aguda debida a vih	2	0	2
Derrame pleural no clasificado en otra parte	0	2	2
Celulitis de otras partes de los miembros	0	2	2
Celulitis de sitio no especificado	0	2	2
Tuberculosis del pulmón, confirmada por hallazgo microscópico del bacilo tuberculoso en esputo, con o sin cultivo	0	1	1
Tuberculosis del sistema nervioso, no especificada	0	1	1
Meningitis tuberculosa	0	1	1
Otros	17	36	53
Total	32	135	167

Infectología 405

**20 Diagnósticos de Egreso por Grupo de Edad y Sexo más frecuente
enero – junio 2015**

Causa	< 1		1 - 4		5 - 14		15 - 24		25 - 44	
	f	m	f	m	f	m	f	m	f	m
Enfermedad por virus de la inmunodeficiencia humana [vih], sin otra especificación	0	0	0	0	0	0	0	9	4	39
Sepsis	0	0	0	0	0	0	0	0	1	2
Enfermedad por vih, resultante en infección por micobacterias	0	0	0	0	0	0	0	0	0	5
Enfermedad por vih, resultante en neumonía por pneumocystis carinii	0	0	0	0	0	0	1	1	0	2
Neumonía	0	0	0	0	0	0	0	2	0	0
Enfermedad por vih, resultante en enfermedad infecciosa o parasitaria no especificada	0	0	0	0	0	0	0	0	0	3
Enfermedad por vih, resultante en síndrome caquéctico	0	0	0	0	0	0	0	0	0	3
Enfermedad por vih, resultante en otras infecciones bacterianas	0	0	0	0	0	0	0	0	0	3
Enfermedad por vih, resultante en otras enfermedades infecciosas o parasitarias	0	0	0	0	0	0	0	0	0	3
Infección de vías urinarias, sitio no especificado	0	0	0	0	0	0	0	0	0	2
Neurosifilis no especificada	0	0	0	0	0	0	0	0	0	1
Enfermedad por vih, resultante en enfermedad por citomegalovirus	0	0	0	0	0	0	0	1	0	0
Enfermedad por vih, resultante en encefalopatía	0	0	0	0	0	0	0	0	1	1
Síndrome de infección aguda debida a vih	0	0	0	0	0	0	0	0	1	0
Derrame pleural no clasificado en otra parte	0	0	0	0	0	0	0	0	0	1
Celulitis de otras partes de los miembros	0	0	0	0	0	0	0	0	0	0
Celulitis de sitio no especificado	0	0	0	0	0	0	0	0	0	1
Tuberculosis del pulmón, confirmada por hallazgo microscópico del bacilo tuberculoso en esputo, con o sin cultivo	0	0	0	0	0	0	0	0	0	0
Tuberculosis del sistema nervioso, no especificada	0	0	0	0	0	0	0	0	0	1
Meningitis tuberculosa	0	0	0	0	0	0	0	0	0	1
Otros	0	0	0	0	0	0	1	5	5	18
Total	0	0	0	0	0	0	2	18	12	86

Infectología 405

**20 Diagnósticos de Egreso por Grupo de Edad y Sexo más frecuente
enero – junio 2015**

Causa	45 - 59		60 - 64		65 o +		Total fem	Total mas.	Total gral.
	f	m	f	m	f	m			
Enfermedad por virus de la inmunodeficiencia humana [vih], sin otra especificación	1	5	0	0	0	0	5	53	58
Sepsis	1	1	0	0	1	0	3	3	6
Enfermedad por vih, resultante en infección por micobacterias	0	0	0	1	0	0	0	6	6
Enfermedad por vih, resultante en neumonía por pneumocystis carinii	0	1	0	0	0	0	1	4	5
Neumonía	0	1	1	0	0	1	1	4	5
Enfermedad por vih, resultante en enfermedad infecciosa o parasitaria no especificada	1	0	0	0	0	0	1	3	4
Enfermedad por vih, resultante en síndrome caquético	0	1	0	0	0	0	0	4	4
Enfermedad por vih, resultante en otras infecciones bacterianas	0	0	0	0	0	0	0	3	3
Enfermedad por vih, resultante en otras enfermedades infecciosas o parasitarias	0	0	0	0	0	0	0	3	3
Infección de vías urinarias, sitio no especificado	0	0	0	0	1	0	1	2	3
Neurosifilis no especificada	0	1	0	0	0	0	0	2	2
Enfermedad por vih, resultante en enfermedad por citomegalovirus	0	1	0	0	0	0	0	2	2
Enfermedad por vih, resultante en encefalopatía	0	0	0	0	0	0	1	1	2
Síndrome de infección aguda debida a vih	1	0	0	0	0	0	2	0	2
Derrame pleural no clasificado en otra parte	0	1	0	0	0	0	0	2	2
Celulitis de otras partes de los miembros	0	1	0	0	0	1	0	2	2
Celulitis de sitio no especificado	0	1	0	0	0	0	0	2	2
Tuberculosis del pulmón, confirmada por hallazgo microscópico del bacilo tuberculoso en esputo, con o sin cultivo	0	0	0	0	0	1	0	1	1
Tuberculosis del sistema nervioso, no especificada	0	0	0	0	0	0	0	1	1
Meningitis tuberculosa	0	0	0	0	0	0	0	1	1
Otros	6	9	1	1	4	3	17	36	53
Total	10	23	2	2	6	6	32	135	167

Infectología 405

Principales Causas de Defunción enero – junio 2015

Causa	Femenino	Masculino	Total
Enfermedad por virus de la inmunodeficiencia humana [vih], sin otra especificación	1	13	14
Sepsis	3	3	6
Enfermedad por vih, resultante en infección por micobacterias	0	3	3
Enfermedad por vih, resultante en otras infecciones bacterianas	0	2	2
Enfermedad por vih, resultante en neumonía por pneumocystis carinii	0	2	2
Enfermedad por vih, resultante en encefalopatía	1	1	2
Neumonía bacteriana	0	2	2
Insuficiencia renal aguda	0	2	2
Estado de choque	2	0	2
Tuberculosis del pulmón, confirmada por hallazgo microscópico del bacilo tuberculoso en esputo, con o sin cultivo	0	1	1
Tuberculosis respiratoria no especificada, confirmada bacteriológica e histologicamente	0	1	1
Tuberculosis miliar aguda de sitios multiplex	0	1	1
Otras sífilis secundarias	0	1	1
Enfermedad por vih, resultante en enfermedad infecciosa o parasitaria no especificada	1	0	1
Enfermedad por vih, resultante en enfermedades múltiples clasificadas en otra parte	0	1	1
Enfermedad por vih, resultante en anomalías inmunológicas y hematológicas, no clasificadas en otra parte	0	1	1
Aspergilosis, no especificada	0	1	1
Coagulación extravascular diseminada [síndrome de defibrinación]	0	1	1
Neumonía viral	1	0	1
Celulitis y absceso de boca	1	0	1
Otros	0	2	2
Total	10	38	48

Infectología 405

**Principales Causas de Defunción mas frecuentes por Grupo de Edad y Sexo
enero – junio 2015**

Causa	< 1		1 - 4		5 - 14		15 - 24		25 - 44	
	f	m	f	m	f	m	f	m	f	m
Enfermedad por virus de la inmunodeficiencia humana [vih], sin otra especificación	0	0	0	0	0	0	0	0	1	13
Sepsis	0	0	0	0	0	0	0	0	1	2
Enfermedad por vih, resultante en infección por micobacterias	0	0	0	0	0	0	0	0	0	3
Enfermedad por vih, resultante en otras infecciones bacterianas	0	0	0	0	0	0	0	0	0	2
Enfermedad por vih, resultante en neumonía por pneumocystis carinii	0	0	0	0	0	0	0	0	0	2
Enfermedad por vih, resultante en encefalopatía	0	0	0	0	0	0	0	0	1	1
Neumonía bacteriana	0	0	0	0	0	0	0	1	0	0
Insuficiencia renal aguda	0	0	0	0	0	0	0	0	0	2
Estado de choque	0	0	0	0	0	0	0	0	0	0
Tuberculosis del pulmón, confirmada por hallazgo microscópico del bacilo tuberculoso en esputo, con o sin cultivo	0	0	0	0	0	0	0	0	0	0
Tuberculoses respiratoria no especificada, confirmada bacteriológica e histologicamente	0	0	0	0	0	0	0	1	0	0
Tuberculoses miliar aguda de sitios multiplex	0	0	0	0	0	0	0	0	0	0
Otras sífilis secundarias	0	0	0	0	0	0	0	0	0	0
Enfermedad por vih, resultante en enfermedad infecciosa o parasitaria no especificada	0	0	0	0	0	0	0	0	0	0
Enfermedad por vih, resultante en enfermedades múltiples clasificadas en otra parte	0	0	0	0	0	0	0	1	0	0
Enfermedad por vih, resultante en anomalías inmunológicas y hematológicas, no clasificadas en otra parte	0	0	0	0	0	0	0	0	0	1
Aspergilosis, no especificada	0	0	0	0	0	0	0	0	0	1
Coagulación extravascular diseminada [síndrome de defibrinación]	0	0	0	0	0	0	0	0	0	1
Neumonía viral	0	0	0	0	0	0	0	0	0	0
Celulitis y absceso de boca	0	0	0	0	0	0	0	0	0	0
Otros	0	0	0	0	0	0	0	0	0	1
Total	0	0	0	0	0	0	0	3	3	29

Infectología 405

**Principales Causas de Defunción mas frecuentes por Grupo de Edad y Sexo
enero – junio 2015**

Causa	45 - 59		60 - 64		65 o +		Total fem	Total mas.	Total gral.
	f	m	f	m	f	m			
Enfermedad por virus de la inmunodeficiencia humana [vih], sin otra especificación	0	0	0	0	0	0	1	13	14
Sepsis	1	1	0	0	1	0	3	3	6
Enfermedad por vih, resultante en infección por micobacterias	0	0	0	0	0	0	0	3	3
Enfermedad por vih, resultante en otras infecciones bacterianas	0	0	0	0	0	0	0	2	2
Enfermedad por vih, resultante en neumonía por pneumocystis carinii	0	0	0	0	0	0	0	2	2
Enfermedad por vih, resultante en encefalopatía	0	0	0	0	0	0	1	1	2
Neumonía bacteriana	0	0	0	0	0	1	0	2	2
Insuficiencia renal aguda	0	0	0	0	0	0	0	2	2
Estado de choque	2	0	0	0	0	0	2	0	2
Tuberculosis del pulmón, confirmada por hallazgo microscópico del bacilo tuberculoso en esputo, con o sin cultivo	0	0	0	0	0	1	0	1	1
Tuberculosis respiratoria no especificada, confirmada bacteriológica e histologicamente	0	0	0	0	0	0	0	1	1
Tuberculosis miliar aguda de sitios multiplex	0	1	0	0	0	0	0	1	1
Otras sífilis secundarias	0	0	0	1	0	0	0	1	1
Enfermedad por vih, resultante en enfermedad infecciosa o parasitaria no especificada	1	0	0	0	0	0	1	0	1
Enfermedad por vih, resultante en enfermedades múltiples clasificadas en otra parte	0	0	0	0	0	0	0	1	1
Enfermedad por vih, resultante en anomalías inmunológicas y hematológicas, no clasificadas en otra parte	0	0	0	0	0	0	0	1	1
Aspergilosis, no especificada	0	0	0	0	0	0	0	1	1
Coagulación extravascular diseminada [síndrome de defibrinación]	0	0	0	0	0	0	0	1	1
Neumonía viral	0	0	1	0	0	0	1	0	1
Celulitis y absceso de boca	1	0	0	0	0	0	1	0	1
Otros	0	1	0	0	0	0	0	2	2
Total	5	3	1	1	1	2	10	38	48

Terapia Intensiva de Infectología 405

Principales Causas de Egresos de Terapia enero – junio 2015

Causa	Femenino	Masculino	Total
Enfermedad por virus de la inmunodeficiencia humana [vih]	2	11	13
Sepsis	6	4	10
Enfermedad renal crónica, etapa 5	4	2	6
Coagulación extravascular diseminada [síndrome de desfibrinación]	0	4	4
Encefalopatía hipoxico isquémica del recién nacido	0	4	4
Diabetes mellitus no insulino dependiente	3	0	3
Neumonía bacteriana	1	2	3
Tuberculosis del pulmón, confirmada por hallazgo microscópico del bacilo tuberculoso en esputo, con o sin cultivo	0	2	2
Derrame pleural no clasificado en otra parte	0	2	2
Otros trastornos respiratorios consecutivos a procedimientos	0	2	2
Pancreatitis aguda	1	1	2
Pancreatitis crónica	1	1	2
Estado de choque	1	1	2
Meningitis meningocócica	0	1	1
Infección pulmonar aguda debida a histoplasma capsulatum	1	0	1
Sarcoma de Kaposi del tejido blando	0	1	1
Neumonía viral, no especificada	1	0	1
Diabetes mellitus insulino dependiente, con cetoacidosis	0	1	1
Pericarditis reumática aguda	0	1	1
Peritonitis aguda	1	0	1
Otros	5	10	15
Total	27	50	77

Terapia Intensiva de Infectología 405

**Principales Causas de Egresos de Terapia mas frecuentes por Grupo de Edad y Sexo
enero – junio 2015**

Causa	< 1		1 - 4		5 - 14		15 - 24		25 - 44	
	f	m	f	m	f	m	f	m	f	m
Enfermedad por virus de la inmunodeficiencia humana [vih]	0	0	0	0	0	0	0	1	0	10
Sepsis	0	0	0	0	0	0	1	0	1	3
Enfermedad renal crónica, etapa 5	0	0	0	0	0	0	0	1	1	1
Coagulación extravascular diseminada [síndrome de defibrinación]	0	0	0	0	0	0	0	0	0	4
Encefalopatía hipoxico isquémica del recién nacido	0	0	0	0	0	0	0	0	0	0
Diabetes mellitus no insulino dependiente	0	0	0	0	0	0	0	0	2	0
Neumonía bacteriana	0	0	0	0	0	0	0	0	0	0
Tuberculosis del pulmón, confirmada por hallazgo microscópico del bacilo tuberculoso en esputo, con o sin cultivo	0	0	0	0	0	0	0	0	0	0
Derrame pleural no clasificado en otra parte	0	0	0	0	0	0	0	1	0	0
Otros trastornos respiratorios consecutivos a procedimientos	0	0	0	0	0	0	0	0	0	0
Pancreatitis aguda	0	0	0	0	0	0	0	0	1	1
Pancreatitis crónica	0	0	0	0	0	0	0	0	0	1
Estado de choque	0	0	0	0	0	0	0	0	0	0
Meningitis meningococica	0	0	0	0	0	0	0	0	0	0
Infección pulmonar aguda debida a histoplasma capsulatum	0	0	0	0	0	0	0	0	1	0
Sarcoma de Kaposi del tejido blando	0	0	0	0	0	0	0	0	0	1
Neumonía viral, no especificada	0	0	0	0	0	0	0	0	0	0
Diabetes mellitus insulino dependiente, con cetoacidosis	0	0	0	0	0	0	0	1	0	0
Pericarditis reumática aguda	0	0	0	0	0	0	0	0	0	1
Peritonitis aguda	0	0	0	0	0	0	0	0	0	0
Otros	0	0	0	0	0	0	2	1	3	2
Total	0	0	0	0	0	0	3	5	9	24

Terapia Intensiva de Infectología 405

**Principales Causas de Egresos de Terapia mas frecuentes por Grupo de Edad y Sexo
enero – junio 2015**

Causa	45 - 59		60 - 64		65 o +		Total fem	Total mas.	Total gral.
	f	m	f	m	f	m			
Enfermedad por virus de la inmunodeficiencia humana [vih]	2	0	0	0	0	0	2	11	13
Sepsis	2	0	0	0	2	1	6	4	10
Enfermedad renal crónica, etapa 5	3	0	0	0	0	0	4	2	6
Coagulación extravascular diseminada [síndrome de desfibrinación]	0	0	0	0	0	0	0	4	4
Encefalopatía hipoxico isquémica del recién nacido	0	4	0	0	0	0	0	4	4
Diabetes mellitus no insulino dependiente	1	0	0	0	0	0	3	0	3
Neumonía bacteriana	1	0	0	0	0	2	1	2	3
Tuberculosis del pulmón, confirmada por hallazgo microscópico del bacilo tuberculoso en esputo, con o sin cultivo	0	2	0	0	0	0	0	2	2
Derrame pleural no clasificado en otra parte	0	1	0	0	0	0	0	2	2
Otros trastornos respiratorios consecutivos a procedimientos	0	0	0	0	0	2	0	2	2
Pancreatitis aguda	0	0	0	0	0	0	1	1	2
Pancreatitis crónica	1	0	0	0	0	0	1	1	2
Estado de choque	1	1	0	0	0	0	1	1	2
Meningitis meningocócica	0	1	0	0	0	0	0	1	1
Infección pulmonar aguda debida a histoplasma capsulatum	0	0	0	0	0	0	1	0	1
Sarcoma de Kaposi del tejido blando	0	0	0	0	0	0	0	1	1
Neumonía viral, no especificada	0	0	1	0	0	0	1	0	1
Diabetes mellitus insulino dependiente, con cetoacidosis	0	0	0	0	0	0	0	1	1
Pericarditis reumática aguda	0	0	0	0	0	0	0	1	1
Peritonitis aguda	1	0	0	0	0	0	1	0	1
Otros	0	4	0	1	0	2	5	10	15
Total	12	13	1	1	2	7	27	50	77

Terapia Intensiva de Infectología 405

Principales Causas de Defunción de Terapia enero – junio 2015

Causa	Femenino	Masculino	Total
Sepsis	5	3	8
Enfermedad por virus de la inmunodeficiencia humana [vih], sin otra especificación	0	2	2
Estado de choque	1	1	2
Tuberculosis del pulmón	0	1	1
Enfermedad por vih, resultante en infección por micobacterias	0	1	1
Enfermedad por vih, resultante en otras infecciones bacterianas	0	1	1
Enfermedad por vih, resultante en neumonía por pneumocystis carinii	0	1	1
Enfermedad por vih, resultante en enfermedad infecciosa o parasitaria no especificada	1	0	1
Enfermedad por vih, resultante en enfermedades múltiples clasificadas en otra parte	0	1	1
Infección pulmonar aguda debida a histoplasma capsulatum	1	0	1
Coagulación intravascular diseminada [síndrome de desfibrinación]	0	1	1
Neumonía viral	1	0	1
Neumonía bacteriana	0	1	1
Peritonitis aguda	1	0	1
Insuficiencia hepática	1	0	1
Calculo de conducto biliar con colangitis	1	0	1
Insuficiencia renal aguda	0	1	1
Total	12	14	26

Terapia Intensiva de Infectología 405

**Principales Causas de Defunción de Terapia mas frecuentes por Grupo de Edad y Sexo
enero – junio 2015**

Causa	< 1		1 - 4		5 - 14		15 - 24		25 - 44	
	f	m	f	m	f	m	f	m	f	m
Sepsis	0	0	0	0	0	0	1	0	1	3
Enfermedad por virus de la inmunodeficiencia humana [vih], sin otra especificación	0	0	0	0	0	0	0	0	0	2
Estado de choque	0	0	0	0	0	0	0	0	0	0
Tuberculosis del pulmón	0	0	0	0	0	0	0	0	0	0
Enfermedad por vih, resultante en infección por micobacterias	0	0	0	0	0	0	0	0	0	1
Enfermedad por vih, resultante en otras infecciones bacterianas	0	0	0	0	0	0	0	0	0	1
Enfermedad por vih, resultante en neumonía por pneumocystis carinii	0	0	0	0	0	0	0	0	0	1
Enfermedad por vih, resultante en enfermedad infecciosa o parasitaria no especificada	0	0	0	0	0	0	0	0	0	0
Enfermedad por vih, resultante en enfermedades múltiples clasificadas en otra parte	0	0	0	0	0	0	0	1	0	0
Infección pulmonar aguda debida a histoplasma capsulatum	0	0	0	0	0	0	0	0	1	0
Coagulación intravascular diseminada [síndrome de defibrinación]	0	0	0	0	0	0	0	0	0	1
Neumonía viral	0	0	0	0	0	0	0	0	0	0
Neumonía bacteriana	0	0	0	0	0	0	0	0	0	0
Peritonitis aguda	0	0	0	0	0	0	0	0	0	0
Insuficiencia hepática	0	0	0	0	0	0	0	0	1	0
Calculo de conducto biliar con colangitis	0	0	0	0	0	0	0	0	1	0
Insuficiencia renal aguda	0	0	0	0	0	0	0	0	0	1
Total	0	0	0	0	0	0	1	1	4	10

Terapia Intensiva de Infectología 405

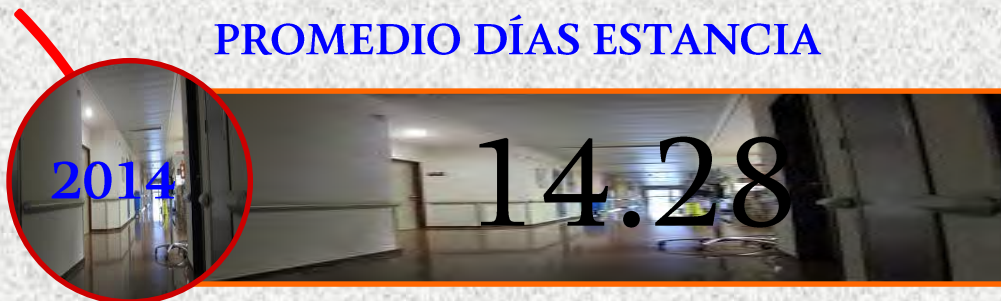
**Principales Causas de Defunción de Terapia mas frecuentes por Grupo de Edad y Sexo
enero – junio 2015**

Causa	45 - 59		60 - 64		65 o +		Total fem	Total mas.	Total gral.
	f	m	f	m	f	m			
Sepsis	2	0	0	0	1	0	5	3	8
Enfermedad por virus de la inmunodeficiencia humana [vih], sin otra especificación	0	0	0	0	0	0	0	2	2
Estado de choque	1	1	0	0	0	0	1	1	2
Tuberculosis del pulmón	0	1	0	0	0	0	0	1	1
Enfermedad por vih, resultante en infección por micobacterias	0	0	0	0	0	0	0	1	1
Enfermedad por vih, resultante en otras infecciones bacterianas	0	0	0	0	0	0	0	1	1
Enfermedad por vih, resultante en neumonía por pneumocystis carinii	0	0	0	0	0	0	0	1	1
Enfermedad por vih, resultante en enfermedad infecciosa o parasitaria no especificada	1	0	0	0	0	0	1	0	1
Enfermedad por vih, resultante en enfermedades múltiples clasificadas en otra parte	0	0	0	0	0	0	0	1	1
Infección pulmonar aguda debida a histoplasma capsulatum	0	0	0	0	0	0	1	0	1
Coagulación intravascular diseminada [síndrome de defibrinación]	0	0	0	0	0	0	0	1	1
Neumonía viral	0	0	1	0	0	0	1	0	1
Neumonía bacteriana	0	0	0	0	0	1	0	1	1
Peritonitis aguda	1	0	0	0	0	0	1	0	1
Insuficiencia hepática	0	0	0	0	0	0	1	0	1
Calculo de conducto biliar con colangitis	0	0	0	0	0	0	1	0	1
Insuficiencia renal aguda	0	0	0	0	0	0	0	1	1
Total	5	2	1	0	1	1	12	14	26

PORCENTAJE DE OCUPACIÓN



PROMEDIO DÍAS ESTANCIA



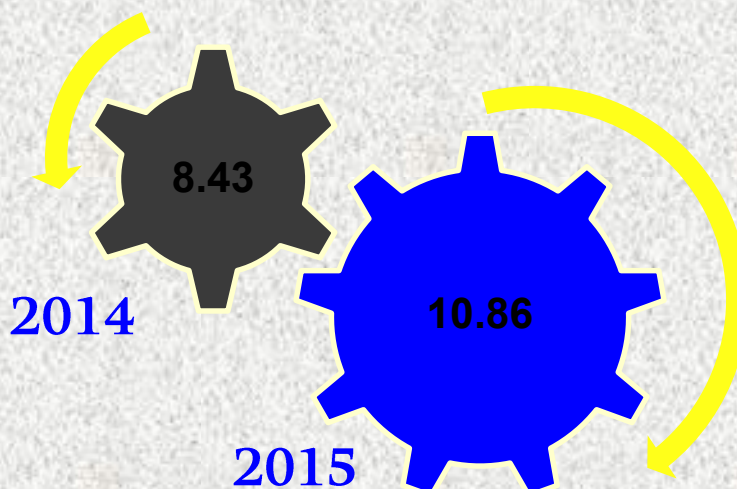
INFECTOLOGÍA

405

INDICE DE ROTACION



INTERVALO DE SUSTITUCION



INFECTOLOGÍA

Infectología 405 Recursos Humanos

Categoría	Turno					Total
	Completo	Matutino	Vespertino	Nocturno	Sab, dom y fest	
Rama médica						
Medico especialista “A”	0	3	1	1	1	6
Medico especialista “B”	0	3	1	0	0	4
Medico especialista “C”	0	6	0	0	0	6
Médico general “A”	0	0	1	0	0	1
Rama de enfermería						
Auxiliar de enfermería “A”	0	1	3	1	0	5
Auxiliar de enfermería “B”	0	1	1	0	0	2
Enfermera especialista “A”	0	1	0	0	0	1
Enfermera especialista “B”	0	2	1	0	0	3
Enfermera especialista “C”	0	2	1	0	0	3
Enfermera general titulada “A”	0	9	3	8	0	20
Enfermera general titulada “B”	0	2	2	0	0	4
Enfermera general titulada “C”	0	4	2	4	0	10
Enfermera jefe de servicios	0	1	0	0	0	1
Jefe de enfermeras “C”	0	0	1	0	0	1
Rama paramédica						
Afanadora	0	6	3	8	2	19
Camillero	0	0	1	1	1	3
Técnico laboratorista “A”	0	1	0	0	0	1
Cocinero en hospital	0	1	0	0	0	1
Rama afín administrativa						
Apoyo administrativo en salud A 2	0	2	0	0	0	2
Apoyo administrativo en salud A 3	0	1	0	0	1	2
Apoyo administrativo en salud A 4	0	2	0	0	0	2
Apoyo administrativo en salud A 6	0	2	0	0	0	2
Total	0	50	21	23	5	99

Unidad de Farmacología Clínica 405 E

Actividades del Programa de Perfil Metabólico Neonatal enero – junio 2015

Área	Enero	Febrero	Marzo	Abr	May	Jun	Total
Alojamiento conjunto	137	99	107	139	116	90	688
Cunero Terapia	86	97	110	107	113	81	594
Pediatría	35	50	47	70	35	0	237
Farmacología clínica	19	14	18	12	65	108	236
Seguro Popular	1	1	1	0	0	0	3
Nuevo Hospital Obregón	41	35	40	38	33	27	214
Total	319	296	323	366	362	306	1,972

Área	Enero	Febrero	Marzo	Abril	Mayo	Junio	Total
Pruebas alteradas en algún analíto	25	25	32	36	33	27	178
Pruebas sospechosas en algún analíto	2	2	5	4	7	2	22
Educación para la salud (pláticas a padres)	287	230	255	339	306	271	1,688

Unidad de Farmacología Clínica 405 E

Recursos Humanos

	Completo	Matutino	Vespertino	Nocturno	Sap. Dom. y fest	Total
Rama médica						
Jefe de servicios	0	1	0	0	0	1
Rama de enfermería						
Auxiliar de enfermería “B”	0	1	0	0	0	1
Enfermera especialista “C”	0	1	0	0	0	1
Enfermera general titulada “C”	0	1	0	0	0	1
Jefe de enfermeras “C”	0	1	0	0	0	1
Rama afín administrativa						
Apoyo administrativo en salud A 5	0	1	0	0	0	1
Apoyo administrativo en salud A 6	0	1	0	0	0	1
Total	0	7	0	0	0	7

Neumología 406 A

Comparativo de Productividad enero – junio / 2014-2015

Actividad	2014				2015			
	Programado	Realizado	% de Avance	Calificación	Programado	Realizado	% de Avance	Calificación
Consulta de primera vez	1,201	1,273	106.00	V	1,254	1,824	145.45	V
Consulta subsecuente	3,906	4,249	108.78	V	4,207	5,154	122.51	V
Total	5,107	5,522	108.13	V	5,461	6,978	127.78	V
Interconsultas		561				531		
Ingresos		796				444		
Egresos	587	679	115.67	V	595	445	74.79	R
Intervención quirúrgica	164	128	78.05	R	132	140	106.06	V
Procedimientos no quirúrgicos		390				377		
Días paciente	8,557	9,227	107.83	V	8,865	7,923	89.37	R
Días cama	10,556	10,920	103.45	V	10,556	9,340	88.48	R
Porcentaje de ocupación	81.06	84.50	104.24	V	83.98	84.83	101.01	V

Neumología 406 A

Laboratorio de Fisiología Pulmonar enero – junio 2015

No. de pacientes atendidos		
Consulta externa	Hospitalizados	Total
2,144	340	2,484

Estudios	Total
Espirometria	1,527
Reto con Broncodilatador	896
Pletismografía	200
DLCO	155
VVM	54
Calorimetria	27
Oscilometria	0
Pimax y Pemax	0
PECP	0
Poligrafía Nocturna	0
Estudios totales	2,859

Servicio solicitante	Consulta externa	Hospitalización
Neumología	886	83
Alergología	80	0
Oncología	100	50
Cirugía general 306	97	39
Cirugía general 303	56	26
Cirugía general 307	36	8
Cirugía general 305	30	7
Cirugía general 304	34	0
Medicina interna 110	13	0
Pediatría	12	0
Otros	12	0
Total	1,356	213

Neumología 406 A

20 Principales Motivos de Consulta enero – junio 2015

Causa	Femenino	Masculino	Total	%
Enfermedad pulmonar obstructiva crónica, no especificada	634	402	1,036	14.85
Asma, no especificado	762	177	939	13.46
Tuberculosis de pulmón, sin mención de confirmación bacteriológica o histológica	269	193	462	6.62
Apnea del sueño	197	115	312	4.47
Bronquitis aguda, no especificada	200	83	283	4.06
Tuberculosis respiratoria no especificada, sin mención de confirmación bacteriológica o histológica	156	104	260	3.73
Hipertensión esencial (primaria)	128	35	163	2.34
Bronquitis crónica no especificada	116	44	160	2.29
Otras enfermedades pulmonares intersticiales con fibrosis	93	30	123	1.76
Derrame pleural no clasificado en otra parte	64	53	117	1.68
Tumor maligno de los bronquios o del pulmón, parte no especificada	63	44	107	1.53
Efectos tóxicos de otras sustancias especificadas	73	31	104	1.49
Tuberculosis del pulmón, confirmada por hallazgo microscópico del bacilo tuberculoso en esputo, con o sin cultivo	45	55	100	1.43
Otros cuidados especificados posteriores a la cirugía	65	32	97	1.39
Enfermedad por virus de la inmunodeficiencia humana [vih], sin otra especificación	4	89	93	1.33
Neumonía, no especificada	41	44	85	1.22
Linfadenopatía periférica tuberculosa	60	18	78	1.12
Tuberculosis miliar, sin otra especificación	40	38	78	1.12
Rinitis alérgica, no especificada	64	8	72	1.03
Hipertensión pulmonar primaria	52	18	70	1.00
Otros	1,488	751	2,239	32.09
Total	4,614	2,364	6,978	100.00

Patologías determinadas conforme al 97.17% de los diagnósticos capturados

Neumología 406 A

20 Principales Motivos de Consulta por grupo de Edad y Sexo enero – junio 2015

Causa	< 1		1 - 4		5 - 14		15 - 24		25 - 44	
	f	m	f	m	f	m	f	m	f	m
Enfermedad pulmonar obstructiva crónica, no especificada	0	0	0	0	1	0	0	2	38	15
Asma, no especificado	0	0	0	0	0	0	63	9	258	65
Tuberculosis de pulmón, sin mención de confirmación bacteriológica o histológica	0	0	0	0	1	0	17	16	59	59
Apnea del sueño	0	0	1	0	0	0	3	5	41	42
Bronquitis aguda, no especificada	0	0	0	0	0	0	5	4	44	14
Tuberculosis respiratoria no especificada, sin mención de confirmación bacteriológica o histológica	0	0	0	0	0	1	21	13	48	38
Hipertensión esencial (primaria)	0	0	0	0	0	0	3	4	21	2
Bronquitis crónica no especificada	0	0	0	0	0	0	0	0	13	4
Otras enfermedades pulmonares intersticiales con fibrosis	0	0	0	0	0	0	0	0	8	1
Derrame pleural no clasificado en otra parte	0	0	0	0	0	0	5	2	11	16
Tumor maligno de los bronquios o del pulmón, parte no especificada	0	0	0	0	0	0	0	3	9	4
Efectos tóxicos de otras sustancias especificadas	0	0	0	0	0	0	1	0	8	7
Tuberculosis del pulmón, confirmada por hallazgo microscópico del bacilo tuberculoso en esputo, con o sin cultivo	0	0	0	0	0	0	4	4	14	14
Otros cuidados especificados posteriores a la cirugía	0	0	0	0	0	0	2	3	21	8
Enfermedad por virus de la inmunodeficiencia humana [vih], sin otra especificación	0	0	0	0	0	0	0	9	4	65
Neumonía, no especificada	0	0	1	0	0	0	1	2	11	10
Linfadenopatía periférica tuberculosa	0	0	0	0	0	3	5	4	29	8
Tuberculosis miliar, sin otra especificación	0	0	0	0	0	0	10	5	10	26
Rinitis alérgica, no especificada	0	0	0	0	0	0	4	2	14	4
Hipertensión pulmonar primaria	0	0	0	0	0	0	5	3	23	10
Otros	0	0	0	3	5	5	80	67	418	268
Total	0	0	2	3	7	9	229	157	1,102	680

Neumología 406 A

20 Principales Motivos de Consulta por grupo de Edad y Sexo enero – junio 2015

Causa	45 - 59		60 - 64		65 o +		Total fem	Total mas.	Total gral.
	f	m	f	m	f	m			
Enfermedad pulmonar obstructiva crónica, no especificada	168	98	97	67	330	220	634	402	1,036
Asma, no especificado	241	57	82	21	118	25	762	177	939
Tuberculosis de pulmón, sin mención de confirmación bacteriológica o histológica	85	55	34	15	73	48	269	193	462
Apnea del sueño	108	51	15	5	29	12	197	115	312
Bronquitis aguda, no especificada	62	21	20	15	69	29	200	83	283
Tuberculosis respiratoria no especificada, sin mención de confirmación bacteriológica o histológica	38	24	15	16	34	12	156	104	260
Hipertensión esencial (primaria)	31	9	12	2	61	18	128	35	163
Bronquitis crónica no especificada	38	14	18	9	47	17	116	44	160
Otras enfermedades pulmonares intersticiales con fibrosis	42	4	12	2	31	23	93	30	123
Derrame pleural no clasificado en otra parte	29	18	5	1	14	16	64	53	117
Tumor maligno de los bronquios o del pulmón, parte no especificada	22	16	9	4	23	17	63	44	107
Efectos tóxicos de otras sustancias especificadas	37	14	17	5	10	5	73	31	104
Tuberculosis del pulmón, confirmada por hallazgo microscópico del bacilo tuberculoso en esputo, con o sin cultivo	11	15	4	9	12	13	45	55	100
Otros cuidados especificados posteriores a la cirugía	24	13	7	1	11	7	65	32	97
Enfermedad por virus de la inmunodeficiencia humana [vih], sin otra especificación	0	12	0	2	0	1	4	89	93
Neumonía, no especificada	17	11	3	4	8	17	41	44	85
Linfadenopatía periférica tuberculosa	20	1	2	1	4	1	60	18	78
Tuberculosis miliar, sin otra especificación	10	5	2	0	8	2	40	38	78
Rinitis alérgica, no especificada	26	1	8	0	12	1	64	8	72
Hipertensión pulmonar primaria	9	3	1	1	14	1	52	18	70
Otros	529	199	121	71	335	138	1,488	751	2,239
Total	1,547	641	484	251	1,243	623	4,614	2,364	6,978

Neumología 406 A

20 Principales Motivos de Egresos enero – junio 2015

Causa	Femenino	Masculino	Total
Neumonía	22	41	63
Enfermedad pulmonar obstructiva crónica	27	18	45
Tumor maligno de los bronquios o del pulmón	15	18	33
Tuberculosis del pulmón o respiratoria	8	20	28
Sepsis	5	20	25
Derrame pleural no clasificado en otra parte	13	12	25
Enfermedad pulmonar intersticial, no especificada	8	5	13
Enfermedad pulmonar del corazon, no especificada	5	4	9
Mesotelioma, de sitio no especificado	1	6	7
Bronquiectasia	5	1	6
Neumotórax, no especificado	1	5	6
Otros trastornos del pulmón	2	4	6
Enfermedades del mediastino, no clasificadas en otra parte	1	5	6
Obesidad extrema con hipoventilación alveolar	1	4	5
Embolia pulmonar con mención de corazon pulmonar agudo	3	2	5
Bronquitis aguda debida a otros microorganismos especificados	1	4	5
Tuberculosis de huesos y articulaciones	0	4	4
Tumor maligno del oído medio	3	1	4
Hipertensión esencial (primaria)	3	1	4
Piotorax sin fistula	0	4	4
Otros	70	72	142
Total	194	251	445

Neumología 406 A

**20 Diagnósticos de Egreso por Grupo de Edad y Sexo más frecuente
enero – junio 2015**

Causa	< 1		1 - 4		5 - 14		15 - 24		25 - 44	
	f	m	f	m	f	m	f	m	f	m
Neumonía	0	0	0	0	0	0	0	4	5	9
Enfermedad pulmonar obstructiva crónica	0	0	0	0	0	0	0	0	1	3
Tumor maligno de los bronquios o del pulmón	0	0	0	0	0	0	0	0	0	2
Tuberculosis del pulmón o respiratoria	0	0	0	0	0	0	0	2	3	5
Sepsis	0	0	0	0	0	0	0	0	1	3
Derrame pleural no clasificado en otra parte	0	0	0	0	0	0	0	2	2	3
Enfermedad pulmonar intersticial, no especificada	0	0	0	0	0	0	0	0	1	1
Enfermedad pulmonar del corazón, no especificada	0	0	0	0	0	0	0	0	1	3
Mesotelioma, de sitio no especificado	0	0	0	0	0	0	0	0	0	0
Bronquiectasia	0	0	0	0	0	0	0	0	0	0
Neumotórax, no especificado	0	0	0	0	0	0	0	1	1	3
Otros trastornos del pulmón	0	0	0	0	0	0	0	0	1	0
Enfermedades del mediastino, no clasificadas en otra parte	0	0	0	0	0	0	0	0	0	2
Obesidad extrema con hipoventilación alveolar	0	0	0	0	0	0	0	1	0	3
Embolia pulmonar con mención de corazón pulmonar agudo	0	0	0	0	0	0	0	0	0	1
Bronquitis aguda debida a otros microorganismos especificados	0	0	0	0	0	0	0	0	0	0
Tuberculosis de huesos y articulaciones	0	0	0	0	0	0	0	1	0	1
Tumor maligno del oído medio	0	0	0	0	0	0	0	0	1	0
Hipertensión esencial (primaria)	0	0	0	0	0	0	0	0	0	1
Pitorax sin fistula	0	0	0	0	0	0	0	1	0	1
Otros	0	0	0	0	0	0	4	11	18	26
Total	0	0	0	0	0	0	4	23	35	67

Neumología 406 A

**20 Diagnósticos de Egreso por Grupo de Edad y Sexo más frecuente
enero – junio 2015**

Causa	45 - 59		60 - 64		65 o +		Total fem	Total mas.	Total gral.
	f	m	f	m	f	m			
Neumonía	10	11	2	6	5	11	22	41	63
Enfermedad pulmonar obstructiva crónica	7	4	2	1	17	10	27	18	45
Tumor maligno de los bronquios o del pulmón	7	4	2	4	6	8	15	18	33
Tuberculosis del pulmón o respiratoria	1	8	1	3	3	2	8	20	28
Sepsis	1	8	0	3	3	6	5	20	25
Derrame pleural no clasificado en otra parte	8	3	0	2	3	2	13	12	25
Enfermedad pulmonar intersticial, no especificada	7	1	0	0	0	3	8	5	13
Enfermedad pulmonar del corazon, no especificada	3	1	0	0	1	0	5	4	9
Mesotelioma, de sitio no especificado	1	1	0	1	0	4	1	6	7
Bronquiectasia	3	1	0	0	2	0	5	1	6
Neumotórax, no especificado	0	1	0	0	0	0	1	5	6
Otros trastornos del pulmón	0	3	1	1	0	0	2	4	6
Enfermedades del mediastino, no clasificadas en otra parte	1	1	0	0	0	2	1	5	6
Obesidad extrema con hipoventilación alveolar	1	0	0	0	0	0	1	4	5
Embolia pulmonar con mención de corazon pulmonar agudo	2	1	0	0	1	0	3	2	5
Bronquitis aguda debida a otros microorganismos especificados	1	1	0	1	0	2	1	4	5
Tuberculosis de huesos y articulaciones	0	2	0	0	0	0	0	4	4
Tumor maligno del oído medio	1	0	0	0	1	1	3	1	4
Hipertensión esencial (primaria)	1	0	1	0	1	0	3	1	4
Pitorax sin fistula	0	2	0	0	0	0	0	4	4
Otros	28	13	4	7	16	15	70	72	142
Total	83	66	13	29	59	66	194	251	445

Neumología 406 A

Principales Causas de Defunción enero – junio 2015

Causa	Femenino	Masculino	Total
Sepsis	5	19	24
Neumonía	3	9	12
Enfermedad pulmonar obstructiva crónica	2	4	6
Tumor maligno del bronquio principal	2	2	4
Estado de choque	1	3	4
Tuberculosis del pulmón, confirmada por hallazgo microscópico del bacilo tuberculoso en esputo, con o sin cultivo	0	2	2
Tumor maligno del lóbulo superior, bronquio o pulmón	2	0	2
Embolia pulmonar con mención de corazon pulmonar agudo	1	1	2
Derrame pleural no clasificado en otra parte	2	0	2
Insuficiencia respiratoria	2	0	2
Enfermedades del mediastino, no clasificadas en otra parte	0	2	2
Enfermedad renal crónica, etapa 5	1	1	2
Tuberculosis del pulmón, confirmada únicamente por cultivo	0	1	1
Meningitis meningococica	0	1	1
Síndrome del choque toxico	0	1	1
Tumor maligno del cartílago laríngeo	1	0	1
Tumor maligno del lóbulo inferior, bronquio o pulmón	0	1	1
Tumor maligno de los bronquios o del pulmón, parte no especificada	1	0	1
Hipertensión pulmonar primaria	0	1	1
Neumotórax, no especificado	0	1	1
Otros	6	14	20
Total	29	63	92

Neumología 406 A

**Principales Causas de Defunción mas frecuentes por Grupo de Edad y Sexo
enero – junio 2015**

Causa	< 1		1 - 4		5 - 14		15 - 24		25 - 44	
	f	m	f	m	f	m	f	m	f	m
Sepsis	0	0	0	0	0	0	0	0	1	3
Neumonía	0	0	0	0	0	0	0	0	2	3
Enfermedad pulmonar obstructiva crónica	0	0	0	0	0	0	0	0	0	0
Tumor maligno del bronquio principal	0	0	0	0	0	0	0	0	0	0
Estado de choque	0	0	0	0	0	0	0	0	1	2
Tuberculosis del pulmón, confirmada por hallazgo microscópico del bacilo tuberculoso en esputo, con o sin cultivo	0	0	0	0	0	0	0	0	0	1
Tumor maligno del lóbulo superior, bronquio o pulmón	0	0	0	0	0	0	0	0	0	0
Embolia pulmonar con mención de corazón pulmonar agudo	0	0	0	0	0	0	0	0	0	0
Derrame pleural no clasificado en otra parte	0	0	0	0	0	0	0	0	0	0
Insuficiencia respiratoria	0	0	0	0	0	0	0	0	0	0
Enfermedades del mediastino, no clasificadas en otra parte	0	0	0	0	0	0	0	0	0	0
Enfermedad renal crónica, etapa 5	0	0	0	0	0	0	1	0	0	1
Tuberculosis del pulmón, confirmada únicamente por cultivo	0	0	0	0	0	0	0	0	0	0
Meningitis meningococica	0	0	0	0	0	0	0	0	0	0
Síndrome del choque tóxico	0	0	0	0	0	0	0	0	0	0
Tumor maligno del cartílago laríngeo	0	0	0	0	0	0	1	0	0	0
Tumor maligno del lóbulo inferior, bronquio o pulmón	0	0	0	0	0	0	0	0	0	0
Tumor maligno de los bronquios o del pulmón, parte no especificada	0	0	0	0	0	0	0	0	0	0
Hipertensión pulmonar primaria	0	0	0	0	0	0	0	0	0	0
Neumotórax, no especificado	0	0	0	0	0	0	0	1	0	0
Otros	0	0	0	0	0	0	0	0	1	4
Total	0	0	0	0	0	0	2	1	5	14

Neumología 406 A

**Principales Causas de Defunción mas frecuentes por Grupo de Edad y Sexo
enero – junio 2015**

Causa	45 - 59		60 - 64		65 o +		Total fem	Total mas.	Total gral.
	f	m	f	m	f	m			
Sepsis	1	7	0	3	3	6	5	19	24
Neumonía	0	1	0	3	1	2	3	9	12
Enfermedad pulmonar obstructiva crónica	0	2	0	0	2	2	2	4	6
Tumor maligno del bronquio principal	1	0	0	1	1	1	2	2	4
Estado de choque	0	1	0	0	0	0	1	3	4
Tuberculosis del pulmón, confirmada por hallazgo microscópico del bacilo tuberculoso en esputo, con o sin cultivo	0	1	0	0	0	0	0	2	2
Tumor maligno del lóbulo superior, bronquio o pulmón	1	0	0	0	1	0	2	0	2
Embolia pulmonar con mención de corazon pulmonar agudo	1	1	0	0	0	0	1	1	2
Derrame pleural no clasificado en otra parte	1	0	0	0	1	0	2	0	2
Insuficiencia respiratoria	1	0	0	0	1	0	2	0	2
Enfermedades del mediastino, no clasificadas en otra parte	0	0	0	0	0	2	0	2	2
Enfermedad renal crónica, etapa 5	0	0	0	0	0	0	1	1	2
Tuberculosis del pulmón, confirmada únicamente por cultivo	0	0	0	1	0	0	0	1	1
Meningitis meningococica	0	1	0	0	0	0	0	1	1
Síndrome del choque toxico	0	0	0	0	0	1	0	1	1
Tumor maligno del cartílago laríngeo	0	0	0	0	0	0	1	0	1
Tumor maligno del lóbulo inferior, bronquio o pulmón	0	0	0	0	0	1	0	1	1
Tumor maligno de los bronquios o del pulmón, parte no especificada	0	0	1	0	0	0	1	0	1
Hipertensión pulmonar primaria	0	0	0	0	0	1	0	1	1
Neumotórax, no especificado	0	0	0	0	0	0	0	1	1
Otros	2	2	2	1	1	7	6	14	20
Total	8	16	3	9	11	23	29	63	92

Neumología 406 A

Principales Cirugías y Procedimientos no Quirúrgicos enero – junio 2015

Causa	Femenino	Masculino	Total
Broncoscopia fibrooptica	174	200	374
Toracotomía exploratoria	15	22	37
Toracoscopia transpleural	16	12	28
Drenaje de cavidad pleural por toracoscopia	2	11	13
Lobectomía de pulmón por toracoscopia	5	2	7
Biopsia pleural	3	4	7
Biopsia de estructura linfática	1	6	7
Mediastinoscopia	2	3	5
Decortización de pulmón	0	5	5
Biopsia de nervio o ganglio simpático	1	2	3
Traqueotomía mediastinica	0	3	3
Biopsia abierta mediastinica	2	1	3
Canulacion de conducto torácico	2	1	3
Otra biopsia cervical	2	1	3
Otro lavado de bronquio y tráquea	1	2	3
Biopsia [percutanea] cerrada [aguja] de pulmonar	2	0	2
Biopsia abierta de pulmón	2	0	2
Tiroidectomía retroesternal, no especificada de otra manera	1	0	1
Timectomia, no especificada de otra manera	1	0	1
Biopsia cerrada de laringe [endoscópica]	1	0	1
Otros	4	5	9
Total	237	280	517

Neumología 406 A

Principales Cirugías y Procedimientos no Quirúrgicos por grupo de Edad y Sexo enero – junio 2015

Causa	< 1		1 - 4		5 - 14		15 - 24		25 - 44	
	f	m	f	m	f	m	f	m	f	m
Broncoscopia fiberoptica	0	0	0	1	1	0	8	12	29	72
Toracotomía exploratoria	0	0	0	0	0	0	4	5	2	3
Toracoscopia transpleural	0	0	0	0	0	0	0	2	1	0
Drenaje de cavidad pleural por toracoscopia	0	0	0	0	0	0	0	1	1	3
Lobectomía de pulmón por toracoscopia	0	0	0	0	0	0	0	1	0	1
Biopsia pleural	0	0	0	0	0	0	0	0	0	0
Biopsia de estructura linfática	0	0	0	0	0	0	0	1	0	4
Mediastinoscopia	0	0	0	0	0	0	0	1	0	2
Decortización de pulmón	0	0	0	0	0	0	0	0	0	1
Biopsia de nervio o ganglio simpático	0	0	0	0	0	0	0	1	0	1
Traqueotomía mediastinica	0	0	0	0	0	0	0	1	0	0
Biopsia abierta mediastinica	0	0	0	0	0	0	0	1	0	0
Canulacion de conducto torácico	0	0	0	0	0	0	0	0	1	1
Otra biopsia cervical	0	0	0	0	0	0	0	0	1	0
Otro lavado de bronquio y tráquea	0	0	0	0	0	0	0	0	0	0
Biopsia [percutanea] cerrada [aguja] de pulmonar	0	0	0	0	0	0	0	0	0	0
Biopsia abierta de pulmón	0	0	0	0	0	0	0	0	1	0
Tiroidectomía retroesternal, no especificada de otra manera	0	0	0	0	0	0	0	0	0	0
Timectomía, no especificada de otra manera	0	0	0	0	0	0	1	0	0	0
Biopsia cerrada de laringe [endoscópica]	0	0	0	0	0	0	0	0	1	0
Otros	0	0	0	0	0	0	0	0	1	2
Total	0	0	0	1	1	0	13	26	38	90

Neumología 406 A

**Principales Cirugías y Procedimientos no Quirúrgicos por grupo de Edad y Sexo
enero – junio 2015**

Causa	45 - 59		60 - 64		65 o +		Total fem	Total mas.	Total gral.
	f	m	f	m	f	m			
Broncoscopia fibrooptica	70	48	21	21	46	47	174	200	374
Toracotomía exploratoria	6	6	2	4	1	4	15	22	37
Toracoscopia transpleural	7	4	2	4	6	2	16	12	28
Drenaje de cavidad pleural por toracoscopia	0	2	0	4	1	1	2	11	13
Lobectomía de pulmón por toracoscopia	2	0	0	0	3	0	5	2	7
Biopsia pleural	2	2	0	1	1	1	3	4	7
Biopsia de estructura linfática	1	0	0	1	0	0	1	6	7
Mediastinoscopia	1	0	0	0	1	0	2	3	5
Decortización de pulmón	0	3	0	1	0	0	0	5	5
Biopsia de nervio o ganglio simpático	1	0	0	0	0	0	1	2	3
Traqueotomía mediastinica	0	1	0	0	0	1	0	3	3
Biopsia abierta mediastinica	1	0	0	0	1	0	2	1	3
Canulacion de conducto torácico	1	0	0	0	0	0	2	1	3
Otra biopsia cervical	1	0	0	0	0	1	2	1	3
Otro lavado de bronquio y tráquea	1	1	0	1	0	0	1	2	3
Biopsia [percutanea] cerrada [aguja] de pulmonar	1	0	1	0	0	0	2	0	2
Biopsia abierta de pulmón	1	0	0	0	0	0	2	0	2
Tiroidectomía retroesternal, no especificada de otra manera	0	0	1	0	0	0	1	0	1
Timectomia, no especificada de otra manera	0	0	0	0	0	0	1	0	1
Biopsia cerrada de laringe [endoscópica]	0	0	0	0	0	0	1	0	1
Otros	3	2	0	0	0	1	4	5	9
Total	99	69	27	37	60	58	237	280	517

Terapia Intensiva de Neumología 406 A

Principales Egresos de Terapia enero – junio 2015

Causa	Femenino	Masculino	Total
Neumonía bacteriana	7	11	18
Sepsis	6	11	17
Enfermedad pulmonar obstructiva crónica	5	7	12
Tumor maligno del bronquio principal	5	3	8
Enfermedades del mediastino, no clasificadas en otra parte	0	8	8
Tuberculosis del pulmón	2	2	4
Embolia pulmonar	3	1	4
Influenza	3	1	4
Derrame pleural no clasificado en otra parte	0	4	4
Absceso cutáneo, furúnculo y carbunco del cuello	0	4	4
Mesotelioma, de sitio no especificado	2	1	3
Tumor maligno secundario del mediastino	0	3	3
Miastenia gravis	2	1	3
Enfermedad pulmonar intersticial, no especificada	0	3	3
Estado de choque	1	2	3
Tumor maligno del cartílago laríngeo	2	0	2
Tumor maligno del lóbulo inferior, bronquio o pulmón	0	2	2
Tumor maligno de los bronquios o del pulmón, parte no especificada	2	0	2
Tumor maligno del mediastino anterior	0	2	2
Tumor maligno del tejido conjuntivo y tejido blando, de sitio no especificado	2	0	2
Otros	24	22	46
Total	66	88	154

Terapia Intensiva de Neumología 406 A

Principales Egresos de Terapia por grupo de Edad y Sexo enero – junio 2015

Causa	< 1		1 - 4		5 - 14		15 - 24		25 - 44	
	f	m	f	m	f	m	f	m	f	m
Neumonía bacteriana	0	0	0	0	0	0	1	0	3	5
Sepsis	0	0	0	0	0	0	0	0	1	2
Enfermedad pulmonar obstructiva crónica	0	0	0	0	0	0	0	0	0	0
Tumor maligno del bronquio principal	0	0	0	0	0	0	0	0	0	1
Enfermedades del mediastino, no clasificadas en otra parte	0	0	0	0	0	0	0	0	0	2
Tuberculosis del pulmón	0	0	0	0	0	0	0	1	0	0
Embolia pulmonar	0	0	0	0	0	0	0	0	0	0
Influenza	0	0	0	0	0	0	0	0	0	0
Derrame pleural no clasificado en otra parte	0	0	0	0	0	0	0	1	0	0
Absceso cutáneo, furúnculo y carbunco del cuello	0	0	0	0	0	0	0	0	0	0
Mesotelioma, de sitio no especificado	0	0	0	0	0	0	0	0	0	0
Tumor maligno secundario del mediastino	0	0	0	0	0	0	0	0	0	0
Miastenia gravis	0	0	0	0	0	0	2	0	0	1
Enfermedad pulmonar intersticial, no especificada	0	0	0	0	0	0	0	0	0	3
Estado de choque	0	0	0	0	0	0	0	0	1	2
Tumor maligno del cartílago laríngeo	0	0	0	0	0	0	2	0	0	0
Tumor maligno del lóbulo inferior, bronquio o pulmón	0	0	0	0	0	0	0	0	0	0
Tumor maligno de los bronquios o del pulmón, parte no especificada	0	0	0	0	0	0	0	0	0	0
Tumor maligno del mediastino anterior	0	0	0	0	0	0	0	2	0	0
Tumor maligno del tejido conjuntivo y tejido blando, de sitio no especificado	0	0	0	0	0	0	0	0	0	0
Otros	0	0	0	0	0	0	2	1	10	8
Total	0	0	0	0	0	0	7	5	15	24

Terapia Intensiva de Neumología 406 A

Principales Egresos de Terapia por grupo de Edad y Sexo enero – junio 2015

Causa	45 - 59		60 - 64		65 o +		Total fem	Total mas.	Total gral.
	f	m	f	m	f	m			
Neumonía bacteriana	3	2	0	2	0	2	7	11	18
Sepsis	3	7	0	2	2	0	6	11	17
Enfermedad pulmonar obstructiva crónica	0	2	0	1	5	4	5	7	12
Tumor maligno del bronquio principal	2	0	0	2	3	0	5	3	8
Enfermedades del mediastino, no clasificadas en otra parte	0	2	0	0	0	4	0	8	8
Tuberculosis del pulmón	0	1	1	0	1	0	2	2	4
Embolia pulmonar	3	1	0	0	0	0	3	1	4
Influenza	3	1	0	0	0	0	3	1	4
Derrame pleural no clasificado en otra parte	0	3	0	0	0	0	0	4	4
Absceso cutáneo, furúnculo y carbunco del cuello	0	4	0	0	0	0	0	4	4
Mesotelioma, de sitio no especificado	2	0	0	0	0	1	2	1	3
Tumor maligno secundario del mediastino	0	3	0	0	0	0	0	3	3
Miastenia gravis	0	0	0	0	0	0	2	1	3
Enfermedad pulmonar intersticial, no especificada	0	0	0	0	0	0	0	3	3
Estado de choque	0	0	0	0	0	0	1	2	3
Tumor maligno del cartílago laríngeo	0	0	0	0	0	0	2	0	2
Tumor maligno del lóbulo inferior, bronquio o pulmón	0	0	0	0	0	2	0	2	2
Tumor maligno de los bronquios o del pulmón, parte no especificada	0	0	2	0	0	0	2	0	2
Tumor maligno del mediastino anterior	0	0	0	0	0	0	0	2	2
Tumor maligno del tejido conjuntivo y tejido blando, de sitio no especificado	2	0	0	0	0	0	2	0	2
Otros	9	7	0	2	3	4	24	22	46
Total	27	33	3	9	14	17	66	88	154

Terapia Intensiva de Neumología 406 A

Principales Defunciones de Terapia enero – junio 2015

Causa	Femenino	Masculino	Total
Sepsis	5	8	13
Neumonía bacteriana	3	6	9
Enfermedad pulmonar obstructiva crónica	2	3	5
Enfermedades del mediastino	0	4	4
Estado de choque	1	2	3
Tumor maligno del bronquio principal	1	1	2
Embolia pulmonar con mención de corazón pulmonar agudo	1	1	2
Carcinoma de células hepáticas	0	1	1
Tumor maligno del cartílago laríngeo	1	0	1
Tumor maligno del lóbulo inferior, bronquio o pulmón	0	1	1
Tumor maligno de los bronquios o del pulmón, parte no especificada	1	0	1
Obesidad	0	1	1
Trastornos del sueño	0	1	1
Infarto agudo del miocardio	0	1	1
Infección aguda de las vías respiratorias inferiores	0	1	1
Bronquitis crónica	1	0	1
Enfermedades pulmonares intersticiales con fibrosis	1	0	1
Derrame pleural	0	1	1
Insuficiencia respiratoria aguda	0	1	1
Úlcera péptica aguda con hemorragia y perforación	1	0	1
Otros	0	1	1
Total	18	34	52

Terapia Intensiva de Neumología 406 A

Principales Defunciones de Terapia por grupo de Edad y Sexo enero – junio 2015

Causa	< 1		1 - 4		5 - 14		15 - 24		25 - 44	
	f	m	f	m	f	m	f	m	f	m
Sepsis	0	0	0	0	0	0	0	0	1	2
Neumonía bacteriana	0	0	0	0	0	0	1	0	2	4
Enfermedad pulmonar obstructiva crónica	0	0	0	0	0	0	0	0	0	0
Enfermedades del mediastino	0	0	0	0	0	0	0	0	0	1
Estado de choque	0	0	0	0	0	0	0	0	1	2
Tumor maligno del bronquio principal	0	0	0	0	0	0	0	0	0	0
Embolia pulmonar con mención de corazon pulmonar agudo	0	0	0	0	0	0	0	0	0	0
Carcinoma de células hepáticas	0	0	0	0	0	0	0	0	0	0
Tumor maligno del cartílago laríngeo	0	0	0	0	0	0	1	0	0	0
Tumor maligno del lóbulo inferior, bronquio o pulmón	0	0	0	0	0	0	0	0	0	0
Tumor maligno de los bronquios o del pulmón, parte no especificada	0	0	0	0	0	0	0	0	0	0
Obesidad	0	0	0	0	0	0	0	0	0	0
Trastornos del sueño	0	0	0	0	0	0	0	0	0	1
Infarto agudo del miocardio	0	0	0	0	0	0	0	0	0	0
Infección aguda de las vías respiratorias inferiores	0	0	0	0	0	0	0	0	0	1
Bronquitis crónica	0	0	0	0	0	0	0	0	0	0
Enfermedades pulmonares intersticiales con fibrosis	0	0	0	0	0	0	0	0	1	0
Derrame pleural	0	0	0	0	0	0	0	0	0	0
Insuficiencia respiratoria aguda	0	0	0	0	0	0	0	0	0	0
Úlcera péptica aguda con hemorragia y perforación	0	0	0	0	0	0	0	0	0	0
Otros	0	0	0	0	0	0	0	0	0	0
Total	0	0	0	0	0	0	2	0	5	11

Terapia Intensiva de Neumología 406 A


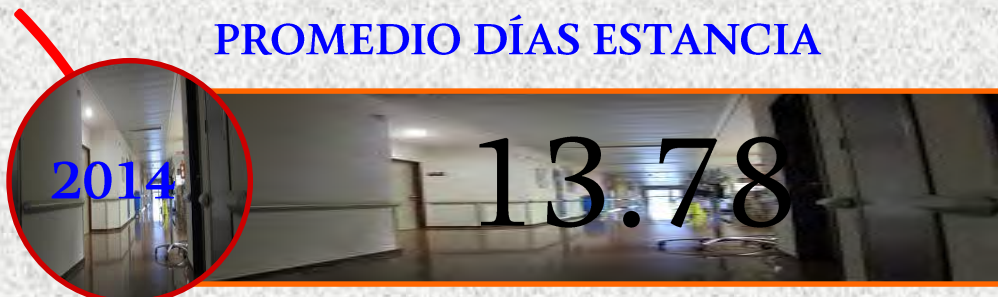
Principales Defunciones de Terapia por grupo de Edad y Sexo enero – junio 2015

Causa	45 - 59		60 - 64		65 o +		Total fem	Total mas.	Total gral.
	f	m	f	m	f	m			
Sepsis	3	4	0	2	1	0	5	8	13
Neumonía bacteriana	0	2	0	0	0	0	3	6	9
Enfermedad pulmonar obstructiva crónica	0	2	0	0	2	1	2	3	5
Enfermedades del mediastino	0	1	0	0	0	2	0	4	4
Estado de choque	0	0	0	0	0	0	1	2	3
Tumor maligno del bronquio principal	0	0	0	1	1	0	1	1	2
Embolia pulmonar con mención de corazon pulmonar agudo	1	1	0	0	0	0	1	1	2
Carcinoma de células hepáticas	0	0	0	0	0	1	0	1	1
Tumor maligno del cartílago laríngeo	0	0	0	0	0	0	1	0	1
Tumor maligno del lóbulo inferior, bronquio o pulmón	0	0	0	0	0	1	0	1	1
Tumor maligno de los bronquios o del pulmón, parte no especificada	0	0	1	0	0	0	1	0	1
Obesidad	0	1	0	0	0	0	0	1	1
Trastornos del sueño	0	0	0	0	0	0	0	1	1
Infarto agudo del miocardio	0	0	0	0	0	1	0	1	1
Infección aguda de las vías respiratorias inferiores	0	0	0	0	0	0	0	1	1
Bronquitis crónica	0	0	0	0	1	0	1	0	1
Enfermedades pulmonares intersticiales con fibrosis	0	0	0	0	0	0	1	0	1
Derrame pleural	0	1	0	0	0	0	0	1	1
Insuficiencia respiratoria aguda	0	1	0	0	0	0	0	1	1
Úlcera péptica aguda con hemorragia y perforación	1	0	0	0	0	0	1	0	1
Otros	0	1	0	0	0	0	0	1	1
Total	5	14	1	3	5	6	18	34	52

PORCENTAJE DE OCUPACIÓN



PROMEDIO DÍAS ESTANCIA



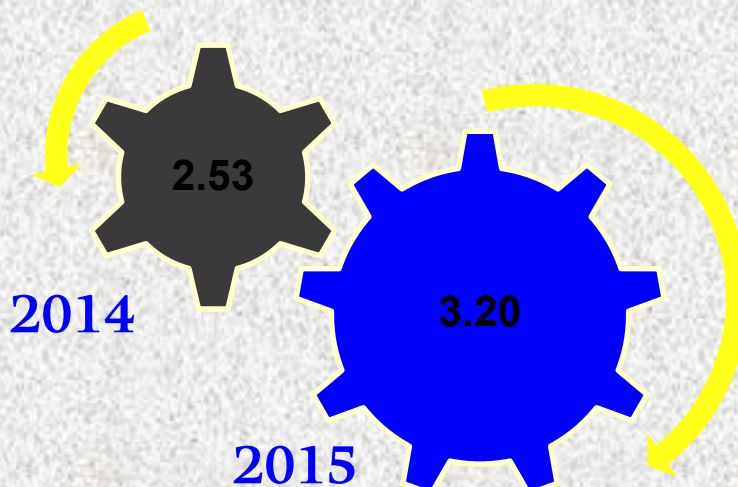
NEUMOLOGÍA

406 A

INDICE DE ROTACION



INTERVALO DE SUSTITUCION



NEUMOLOGÍA

406 A

Neumología 406 A

Recursos Humanos

	Completo	Matutino	Vespertino	Nocturno	Sap. Dom. y fest	Total
Rama médica						
Jefe de servicio	1	1	0	0	0	2
Médico especialista “A”	0	5	3	3	2	13
Médico especialista “B”	0	2	1	0	0	3
Medico especialista “C”	1	7	0	0	0	8
Rama de enfermería						
Auxiliar de enfermería “A”	0	5	1	6	0	12
Auxiliar de enfermería “B”	0	1	1	1	0	3
Enfermera especialista “A”	0	1	1	2	0	4
Enfermera especialista “B”	0	2	1	0	0	3
Enfermera especialista “C”	0	3	1	0	0	4
Enfermera general titulada “A”	0	12	6	8	1	27
Enfermera general titulada “B”	0	4	1	1	0	6
Enfermera general titulada “C”	0	11	7	4	0	22
Enfermera jefe de servicios	0	2	1	0	0	3
Jefe de enfermeras “C”	0	1	0	0	0	1
Rama paramédica						
Afanadora	0	11	6	4	5	26
Camillero	0	3	2	0	1	6
Coord. Paramédico en área normativa “B”	0	1	0	0	0	1
Inhalotrapeuta	0	3	0	1	0	4
Lavandera en hospital	0	1	0	0	0	1
Psicologo clínico	0	2	0	0	0	2
Técnico laboratorista “A”	0	3	0	0	0	3
Técnico laboratorista “B”	0	1	0	0	0	1

Neumología 406 A

Recursos Humanos

	Completo	Matutino	Vespertino	Nocturno	Sap. Dom. y fest	Total
Rama de investigación						
Investigador en ciencias médicas “F”	0	1	0	0	0	1
Rama afín administrativa						
Apoyo administrativo en salud A 2	0	2	0	1	1	4
Apoyo administrativo en salud A 3	0	2	2	0	1	5
Apoyo administrativo en salud A 4	0	5	0	0	0	5
Apoyo administrativo en salud A 5	0	1	0	1	0	2
Apoyo administrativo en salud A 6	0	3	0	0	0	3
Apoyo administrativo en salud A 7	0	1	0	0	0	1
Soporte administrativo “C”	1	0	0	0	0	1
Total	3	97	34	32	11	177

Cirugía Experimental 407

Comparativo de Productividad enero – junio / 2014-2015

Actividades Médicas	Año											
	2014						2015					
	Perros	Ratas	Conejos	Cerdos	Gatos	Total	Perros	Ratas	Conejos	Cerdos	Gatos	Total
Cirugías	0	0	0	0	0	0	0	0	0	0	0	0
Tratamientos	0	0	0	0	0	0	0	0	0	0	0	0
Necropsias	0	0	0	0	0	0	0	0	0	0	0	0
Ingresos	0	0	0	0	0	0	0	0	0	0	0	0
Egresos	0	0	0	0	0	0	0	0	0	0	0	0
Estudios de laboratorio	0	0	0	0	0	0	0	0	0	0	0	0
Consultas	0	0	0	0	0	0	0	0	0	0	0	0

Actividades de Enfermería	Año	
	2014	2015
Administración intramuscular	0	0
Administración intravenosa	0	0
Administración vía oral	0	0
Administración subcutánea	0	0
Administración intradérmica	0	0
Asistencia cirugías	0	0
Curaciones	0	0
Asistencia consultas	0	0
Toma de muestras para laboratorio	0	0
Aplicación venoclisis	0	0
Tratamientos	0	0
Total	0	0

Nota: Servicio en remodelación

Cirugía Experimental 407

Recursos Humanos

Categoría	Turno				
	Matutino	Vespertino	Nocturno	Sab, dom y fest	Total
Rama médica					
Jefe de servicio	1	0	0	0	1
Rama de enfermería					
Enfermera general titulada “A”	1	0	0	0	1
Rama paramédica					
Afanadora	0	1	0	0	1
Auxiliar de laboratorio biotero “A”	1	1	0	0	2
Auxiliar de laboratorio biotero “B”	1	0	0	0	1
Veterinario “A”	2	1	0	0	3
Veterinario “B”	0	1	0	0	1
Veterinario “C”	1	0	0	0	1
Total	7	4	0	0	11

Cardiología 503 A

Comparativo de Productividad enero – junio / 2014-2015

Actividad	2014				2015			
	Programado	Realizado	% de Avance	Calificación	Programado	Realizado	% de avance	Calificación
Consultas de primera vez	14,083	12,428	88.25	R	12,879	12,366	96.02	A
Consultas subsecuentes	7,732	6,113	79.11	R	7,203	5,900	81.91	R
Total	21,815	18,541	85.01	R	20,082	18,266	90.96	A
Interconsultas		1,080				855		
Ingresos		711				463		
Egresos	585	610	104.27	V	556	448	80.58	R
Intervenciones quirúrgicas	270	189	70.00	R	234	195	83.33	R
Procedimientos no quirúrgicos		115				92		
Días paciente	3,579	3,709	103.63	V	3,861	4,036	104.53	V
Días cama	4,186	4,368	104.35	V	4,186	4,368	104.35	V
Porcentaje de ocupación	85.50	84.91	99.31	V	92.24	92.40	100.18	V

Cardiología 503 A

20 Principales Motivos de Consulta enero – junio 2015

Causa	Femenino	Masculino	Total	%
Valoración cardiológica	5,559	3,764	9,323	51.04
Hipertensión esencial (primaria)	1,936	1,069	3,005	16.45
Cardiomiopatía isquémica	658	705	1,363	7.46
Cardiomiopatía, no especificada	581	320	901	4.93
Persona que teme estar enferma, a quien no se hace diagnóstico	260	165	425	2.33
Bloqueo auriculoventricular completo	227	184	411	2.25
Estenosis (de la válvula) aortica	227	153	380	2.08
Asistencia y ajuste de dispositivos cardiacos	182	190	372	2.04
Insuficiencia cardiaca, no especificada	196	130	326	1.78
Sincope y colapso	156	112	268	1.47
Taquicardia supraventricular	128	87	215	1.18
Diabetes mellitus no especificada, con otras complicaciones especificadas	133	64	197	1.08
Fibrilación y aleteo auricular	99	64	163	0.89
Síndrome de preexcitacion	68	93	161	0.88
Defecto del tabique ventricular	41	42	83	0.45
Bradicardia, no especificada	40	43	83	0.45
Taquicardia, no especificada	31	42	73	0.40
Dolor precordial	38	23	61	0.33
Insuficiencia cardiaca congestiva	26	25	51	0.28
Defecto del tabique auricular	25	13	38	0.21
Otros	233	134	367	2.01
Total	10,844	7,422	18,266	100.00

Patologías determinadas conforme al 99.99% de los diagnósticos capturados

Cardiología 503 A

20 Principales Motivos de Consulta por grupo de Edad y Sexo enero – junio 2015

Causa	< 1		1 - 4		5 - 14		15 - 24		25 - 44	
	f	m	f	m	f	m	f	m	f	m
Valoración cardiológica	0	0	1	1	3	3	105	62	915	556
Hipertensión esencial (primaria)	0	0	3	0	12	6	62	73	291	197
Cardiomiopatía isquémica	2	0	1	1	14	5	25	11	73	58
Cardiomiopatía, no especificada	0	0	1	0	2	3	15	24	72	47
Persona que teme estar enferma, a quien no se hace diagnóstico	0	0	1	0	0	1	31	38	88	48
Bloqueo auriculoventricular completo	0	0	0	0	4	2	9	8	20	13
Estenosis (de la válvula) aortica	0	0	0	0	0	4	12	12	42	27
Asistencia y ajuste de dispositivos cardiacos	0	0	0	0	10	8	12	4	19	11
Insuficiencia cardiaca, no especificada	0	0	0	0	0	0	3	1	8	2
Sincope y colapso	0	0	1	1	42	33	56	36	37	28
Taquicardia supraventricular	0	0	1	0	1	2	7	5	26	9
Diabetes mellitus no especificada, con otras complicaciones especificadas	0	0	0	0	0	0	1	1	9	2
Fibrilación y aleteo auricular	0	0	0	0	0	1	0	0	6	2
Síndrome de preexcitación	1	0	2	2	8	7	17	14	15	25
Defecto del tabique ventricular	1	1	1	2	5	10	9	9	14	4
Bradicardia, no especificada	0	0	0	0	0	0	3	6	6	11
Taquicardia, no especificada	0	0	0	1	0	0	5	1	3	5
Dolor precordial	0	0	0	0	0	0	1	5	7	6
Insuficiencia cardiaca congestiva	0	0	0	0	0	0	0	0	4	3
Defecto del tabique auricular	0	0	0	0	0	0	9	4	8	5
Otros	7	2	1	2	3	6	24	18	62	35
Total	11	3	13	10	104	91	406	332	1,725	1,094

Cardiología 503 A

20 Principales Motivos de Consulta por grupo de Edad y Sexo enero – junio 2015

Causa	45 - 59		60 -64		65 o +		Total fem.	Total mas.	Total General
	f	m	f	m	f	m			
Valoración cardiológica	2,350	1,327	629	496	1,556	1,319	5,559	3,764	9,323
Hipertensión esencial (primaria)	613	327	212	120	743	346	1,936	1,069	3,005
Cardiomiopatía isquémica	219	233	97	152	227	245	658	705	1,363
Cardiomiopatía, no especificada	206	97	69	48	216	101	581	320	901
Persona que teme estar enferma, a quien no se hace diagnóstico	84	42	17	9	39	27	260	165	425
Bloqueo auriculoventricular completo	24	33	23	9	147	119	227	184	411
Estenosis (de la válvula) aortica	72	41	34	16	67	53	227	153	380
Asistencia y ajuste de dispositivos cardiacos	19	33	21	22	101	112	182	190	372
Insuficiencia cardiaca, no especificada	14	7	4	5	167	115	196	130	326
Sincope y colapso	12	5	2	3	6	6	156	112	268
Taquicardia supraventricular	32	17	11	8	50	46	128	87	215
Diabetes mellitus no especificada, con otras complicaciones especificadas	39	23	27	11	57	27	133	64	197
Fibrilación y aleteo auricular	9	22	10	6	74	33	99	64	163
Síndrome de preexcitación	21	38	0	3	4	4	68	93	161
Defecto del tabique ventricular	7	4	2	9	2	3	41	42	83
Bradicardia, no especificada	17	4	1	3	13	19	40	43	83
Taquicardia, no especificada	6	7	1	8	16	20	31	42	73
Dolor precordial	19	7	3	2	8	3	38	23	61
Insuficiencia cardiaca congestiva	6	6	4	4	12	12	26	25	51
Defecto del tabique auricular	2	0	1	0	5	4	25	13	38
Otros	71	29	19	8	46	34	233	134	367
Total	3,842	2,302	1,187	942	3,556	2,648	10,844	7,422	18,266

Cardiología 503 A

20 Diagnósticos de Egreso más Frecuentes enero – junio 2015

Causa	Femenino	Masculino	Total
Infarto transmural agudo del miocardio de la pared anterior	13	44	57
Bloqueo auriculoventricular de primer grado	15	27	42
Angina inestable	8	15	23
Fibrilación auricular paroxística	6	16	22
Bloqueo fascículo derecho	8	7	15
Insuficiencia cardiaca congestiva	8	7	15
Defecto del tabique ventricular	11	4	15
Bloqueo auriculoventricular completo	4	8	12
Taquicardia supraventricular	4	7	11
Fibrilación y aleteo ventricular	4	6	10
Cardiomiopatía dilatada	3	6	9
Enfermedad cardiovascular aterosclerotica, así descrita	2	6	8
Infarto agudo del miocardio, sin otra especificación	1	6	7
Enfermedad isquémica crónica del corazon, no especificada	1	6	7
Conducto arterioso permeable	5	2	7
Enfermedad aterosclerotica del corazon	0	6	6
Estenosis (de la válvula) aortica	2	4	6
Sindrome de pre excitación	1	4	5
Otros trastornos especificados de la conducción	5	0	5
Arritmia por reentrada ventricular	3	2	5
Otros	82	79	161
Total	186	262	448

Cardiología 503 A

**20 Diagnósticos de Egreso por Grupo de Edad y Sexo más frecuente
enero – junio 2015**

Causa	< 1		1 - 4		5 - 14		15 - 24		25 - 44	
	f	m	f	m	f	m	f	m	f	m
Infarto transmural agudo del miocardio de la pared anterior	0	0	0	0	0	0	1	0	3	3
Bloqueo auriculoventricular de primer grado	0	0	0	0	1	1	0	0	1	1
Angina inestable	0	0	0	0	0	0	0	0	1	3
Fibrilación auricular paroxística	0	0	0	0	1	0	0	0	0	0
Bloqueo fascículo derecho	0	0	0	0	0	0	2	0	0	1
Insuficiencia cardiaca congestiva	0	0	0	0	0	0	0	1	0	1
Defecto del tabique ventricular	0	0	0	0	1	1	1	3	4	0
Bloqueo auriculoventricular completo	0	0	0	0	0	0	0	0	0	1
Taquicardia supraventricular	0	0	0	0	0	1	2	0	0	3
Fibrilación y aleteo ventricular	0	0	0	0	0	0	0	0	1	3
Cardiomiopatía dilatada	0	0	0	0	0	0	0	0	0	0
Enfermedad cardiovascular aterosclerótica, así descrita	0	0	0	0	0	0	0	0	0	0
Infarto agudo del miocardio, sin otra especificación	0	0	0	0	0	0	0	0	0	2
Enfermedad isquémica crónica del corazón, no especificada	0	0	0	0	0	0	0	0	0	0
Conducto arterioso permeable	0	0	0	0	3	1	1	1	1	0
Enfermedad aterosclerótica del corazón	0	0	0	0	0	0	0	0	0	0
Estenosis (de la válvula) aortica	0	0	0	0	0	0	0	0	0	2
Síndrome de pre excitación	0	0	0	0	0	2	0	1	1	1
Otros trastornos especificados de la conducción	0	0	0	0	1	0	1	0	3	0
Arritmia por reentrada ventricular	0	0	0	0	1	0	0	0	0	2
Otros	0	0	2	0	3	2	10	6	10	14
Total	0	0	2	0	11	8	18	12	25	37

Cardiología 503 A

**20 Diagnósticos de Egreso por Grupo de Edad y Sexo más frecuente
enero – junio 2015**

Causa	45 - 59		60 -64		65 o +		Total fem.	Total mas.	Total General
	f	m	f	m	f	m			
Infarto transmural agudo del miocardio de la pared anterior	2	22	2	3	5	16	13	44	57
Bloqueo auriculoventricular de primer grado	2	5	2	4	9	16	15	27	42
Angina inestable	1	6	1	2	5	4	8	15	23
Fibrilación auricular paroxística	1	3	0	2	4	11	6	16	22
Bloqueo fascículo derecho	1	3	1	1	4	2	8	7	15
Insuficiencia cardiaca congestiva	1	2	0	1	7	2	8	7	15
Defecto del tabique ventricular	5	0	0	0	0	0	11	4	15
Bloqueo auriculoventricular completo	0	2	0	0	4	5	4	8	12
Taquicardia supraventricular	1	2	1	0	0	1	4	7	11
Fibrilación y aleteo ventricular	2	0	0	0	1	3	4	6	10
Cardiomiopatía dilatada	1	5	0	0	2	1	3	6	9
Enfermedad cardiovascular aterosclerotica, así descrita	1	3	0	2	1	1	2	6	8
Infarto agudo del miocardio, sin otra especificación	1	2	0	0	0	2	1	6	7
Enfermedad isquémica crónica del corazon, no especificada	0	5	1	0	0	1	1	6	7
Conducto arterioso permeable	0	0	0	0	0	0	5	2	7
Enfermedad aterosclerotica del corazon	0	2	0	1	0	3	0	6	6
Estenosis (de la válvula) aortica	1	0	0	0	1	2	2	4	6
Síndrome de pre excitación	0	0	0	0	0	0	1	4	5
Otros trastornos especificados de la conducción	0	0	0	0	0	0	5	0	5
Arritmia por reentrada ventricular	1	0	0	0	1	0	3	2	5
Otros	16	19	7	14	34	24	82	79	161
Total	37	81	15	30	78	94	186	262	448

Cardiología 503 A

Principales Causas de Defunción enero – junio 2015

Causa	Femenino	Masculino	Total
Infarto transmural agudo del miocardio de la pared anterior	0	6	6
Choque, no especificado	2	3	5
Sepsis	2	1	3
Choque cardiogénico	0	2	2
Choque séptico	2	0	2
Insuficiencia cardiaca	2	0	2
Actinomicosis pulmonar	1	0	1
Síndrome hemolítico-urémico	0	1	1
Otros síndromes histiocitos	1	0	1
Acidosis	0	1	1
Enfermedad cardiaca hipertensiva con insuficiencia cardiaca (congestiva)	1	0	1
Infarto agudo transmural del miocardio de otros sitios	0	1	1
Embolia pulmonar con mención de corazón pulmonar agudo	0	1	1
Embolia pulmonar sin mención de corazón pulmonar agudo	0	1	1
Cardiomiopatía dilatada	1	0	1
Bloqueo auriculoventricular completo	0	1	1
Taquicardia supraventricular	0	1	1
Fibrilación auricular paroxística	1	0	1
Insuficiencia renal no especificada	1	0	1
Infarto cerebral, no especificado	0	1	1
Otros	1	0	1
Total	15	20	35

Cardiología 503 A

**Principales Causas de Defunción mas frecuentes por Grupo de Edad y Sexo
enero – junio 2015**

Causa	< 1		1 - 4		5 - 14		15 - 24		25 - 44	
	f	m	f	m	f	m	f	m	f	m
Infarto transmural agudo del miocardio de la pared anterior	0	0	0	0	0	0	0	0	0	0
Choque, no especificado	0	0	0	0	0	0	0	0	0	1
Sepsis	0	0	0	0	0	0	0	0	0	0
Choque cardiogénico	0	0	0	0	0	0	0	0	0	0
Choque séptico	0	0	0	0	0	0	0	0	0	0
Insuficiencia cardiaca	0	0	0	0	0	0	0	0	0	0
Actinomicosis pulmonar	0	0	0	0	0	0	0	0	0	0
Síndrome hemolítico-urémico	0	0	0	0	0	0	0	0	0	1
Otros síndromes histiocitos	0	0	0	0	0	0	0	0	0	0
Acidosis	0	0	0	0	0	0	0	0	0	0
Enfermedad cardiaca hipertensiva con insuficiencia cardiaca (congestiva)	0	0	0	0	0	0	0	0	0	0
Infarto agudo transmural del miocardio de otros sitios	0	0	0	0	0	0	0	0	0	0
Embolia pulmonar con mención de corazón pulmonar agudo	0	0	0	0	0	0	0	0	0	0
Embolia pulmonar sin mención de corazón pulmonar agudo	0	0	0	0	0	0	0	0	0	0
Cardiomiopatía dilatada	0	0	0	0	0	0	0	0	0	0
Bloqueo auriculoventricular completo	0	0	0	0	0	0	0	0	0	0
Taquicardia supraventricular	0	0	0	0	0	0	0	0	0	0
Fibrilación auricular paroxística	0	0	0	0	0	0	0	0	0	0
Insuficiencia renal no especificada	0	0	0	0	0	0	0	0	0	0
Infarto cerebral, no especificado	0	0	0	0	0	0	0	0	0	0
Otros	0	0	0	0	0	0	0	0	0	0
Total	0	0	0	0	0	0	0	0	0	2

Cardiología 503 A

**Principales Causas de Defunción mas frecuentes por Grupo de Edad y Sexo
enero – junio 2015**

Causa	45 - 59		60 -64		65 o +		Total fem.	Total mas.	Total General
	f	m	f	m	f	m			
Infarto transmural agudo del miocardio de la pared anterior	0	2	0	2	0	2	0	6	6
Choque, no especificado	0	0	0	0	2	2	2	3	5
Sepsis	1	0	0	1	1	0	2	1	3
Choque cardiogénico	0	1	0	1	0	0	0	2	2
Choque séptico	2	0	0	0	0	0	2	0	2
Insuficiencia cardiaca	0	0	0	0	2	0	2	0	2
Actinomicosis pulmonar	0	0	0	0	1	0	1	0	1
Sindrome hemolitico-uremico	0	0	0	0	0	0	0	1	1
Otros síndromes histiocitos	1	0	0	0	0	0	1	0	1
Acidosis	0	0	0	0	0	1	0	1	1
Enfermedad cardiaca hipertensiva con insuficiencia cardiaca (congestiva)	0	0	0	0	1	0	1	0	1
Infarto agudo transmural del miocardio de otros sitios	0	1	0	0	0	0	0	1	1
Embolia pulmonar con mención de corazon pulmonar agudo	0	1	0	0	0	0	0	1	1
Embolia pulmonar sin mención de corazon pulmonar agudo	0	0	0	1	0	0	0	1	1
Cardiomiopatía dilatada	0	0	0	0	1	0	1	0	1
Bloqueo auriculoventricular completo	0	0	0	0	0	1	0	1	1
Taquicardia supraventricular	0	0	0	0	0	1	0	1	1
Fibrilación auricular paroxística	1	0	0	0	0	0	1	0	1
Insuficiencia renal no especificada	0	0	0	0	1	0	1	0	1
Infarto cerebral, no especificado	0	0	0	0	0	1	0	1	1
Otros	0	0	0	0	1	0	1	0	1
Total	5	5	0	5	10	8	15	20	35

Cardiología 503 A

Principales Cirugías y Procedimientos no Quirúrgicos enero – junio 2015

Causa	Femenino	Masculino	Total
Inserción de marcapasos permanente, inicial o sustituido, sin especificar tipo de aparato	26	24	50
Estimulación electrofisiológica cardiaca y estudios de registros	15	22	37
Circulación extracorpórea auxiliar para cirugía cardiaca abierta	19	12	31
Ablacion con cateter de lesión o tejidos del corazon	10	18	28
Revisión de electrodo	11	15	26
Otra reparación no especificada de tabique interauricular	14	4	18
Inserción de un sistema de marcapasos transvenoso temporal	8	9	17
Otra oclusión quirúrgica de vasos, otros vasos torácicos	10	5	15
Otra sustitución de válvula aortica	6	4	10
Anastomosis simple de arteria mamaria interna-arteria coronaria	0	8	8
Otra sustitución de válvula mitral	5	2	7
Pericardiotomia	2	5	7
Implantación de cardioversor/desfibrilador automático, solo generador del pulso	2	2	4
Implantación o sustitución de desfibrilador de desincronización cardíaca,sólo dispositivo generador de pulso [crt-d]	1	2	3
Valvulotomia cardíaca cerrada, válvula no especificada	1	1	2
Valvuloplastia cardiaca abierta de válvula tricuspide sin sustitución	0	2	2
Reparación de defecto de tabique interventricular con prótesis	1	1	2
Resección de vaso con anastomosis, otros vasos torácicos	0	2	2
Inserción de cateter intercostal para drenaje	0	1	1
Sello de agua	1	0	1
Otros	5	11	16
Total	137	150	287

Cardiología 503 A

**Principales Cirugías y Procedimientos no Quirúrgicos por grupo de Edad y Sexo
enero – junio 2015**

Causa	< 1		1 - 4		5 - 14		15 - 24		25 - 44	
	f	m	f	m	f	m	f	m	f	m
Inserción de marcapasos permanente, inicial o sustituido, sin especificar tipo de aparato	0	0	0	0	1	1	0	0	1	1
Estimulación electrofisiológica cardiaca y estudios de registros	0	0	1	0	0	3	3	2	4	6
Circulación extracorpórea auxiliar para cirugía cardiaca abierta	0	0	0	0	3	1	3	2	4	6
Ablacion con cateter de lesión o tejidos del corazon	0	0	0	0	0	3	2	1	4	3
Revisión de electrodo	0	0	0	0	0	0	0	1	1	0
Otra reparación no especificada de tabique interauricular	0	0	0	0	3	2	3	1	2	1
Inserción de un sistema de marcapasos transvenoso temporal	0	0	0	0	0	0	0	0	0	0
Otra oclusión quirúrgica de vasos, otros vasos torácicos	1	1	3	1	5	2	0	1	1	0
Otra sustitución de válvula aortica	0	0	0	0	0	0	0	0	1	4
Anastomosis simple de arteria mamaria interna-arteria coronaria	0	0	0	0	0	0	0	0	0	0
Otra sustitución de válvula mitral	0	0	0	0	0	0	1	0	0	1
Pericardiotomia	0	0	0	0	0	0	0	1	2	0
Implantación de cardioversor/desfibrilador automático, solo generador del pulso	0	0	0	0	0	0	0	0	0	0
Implantación o sustitución de desfibrilador de desincronización cardiaca,sólo dispositivo generador de pulso [crt-d]	0	0	0	0	0	0	0	0	0	0
Valvulotomia cardiaca cerrada, válvula no especificada	0	0	0	0	0	0	0	0	0	1
Valvuloplastia cardiaca abierta de válvula tricuspide sin sustitución	0	0	0	0	0	0	0	1	0	1
Reparación de defecto de tabique interventricular con prótesis	0	0	0	0	1	0	0	0	0	0
Resección de vaso con anastomosis, otros vasos torácicos	0	1	0	0	0	0	0	1	0	0
Inserción de cateter intercostal para drenaje	0	0	0	0	0	0	0	0	0	0
Sello de agua	0	0	0	0	1	0	0	0	0	0
Otros	0	0	0	0	0	0	0	2	3	1
Total	1	2	4	1	14	12	12	13	23	25

Cardiología 503 A

**Principales Cirugías y Procedimientos no Quirúrgicos por grupo de Edad y Sexo
enero – junio 2015**

Causa	45 - 59		60 -64		65 o +		Total fem.	Total mas.	Total General
	f	m	f	m	f	m			
Inserción de marcapasos permanente, inicial o sustituido, sin especificar tipo de aparato	1	2	4	3	19	17	26	24	50
Estimulación electrofisiológica cardiaca y estudios de registros	6	7	0	0	1	4	15	22	37
Circulación extracorpórea auxiliar para cirugía cardiaca abierta	5	0	1	2	3	1	19	12	31
Ablacion con cateter de lesión o tejidos del corazon	3	6	0	1	1	4	10	18	28
Revisión de electrodo	0	3	3	2	7	9	11	15	26
Otra reparación no especificada de tabique interauricular	6	0	0	0	0	0	14	4	18
Inserción de un sistema de marcapasos transvenoso temporal	0	1	0	1	8	7	8	9	17
Otra oclusión quirúrgica de vasos, otros vasos torácicos	0	0	0	0	0	0	10	5	15
Otra sustitución de válvula aortica	2	0	0	0	3	0	6	4	10
Anastomosis simple de arteria mamaria interna-arteria coronaria	0	3	0	2	0	3	0	8	8
Otra sustitución de válvula mitral	3	0	1	1	0	0	5	2	7
Pericardiotomia	0	2	0	2	0	0	2	5	7
Implantación de cardioversor/desfibrilador automático, solo generador del pulso	1	1	0	1	1	0	2	2	4
Implantación o sustitución de desfibrilador de desincronización cardíaca,sólo dispositivo generador de pulso [crt-d]	0	0	1	1	0	1	1	2	3
Valvulotomia cardíaca cerrada, válvula no especificada	0	0	0	0	1	0	1	1	2
Valvuloplastia cardiaca abierta de válvula tricuspide sin sustitución	0	0	0	0	0	0	0	2	2
Reparación de defecto de tabique interventricular con prótesis	0	0	0	1	0	0	1	1	2
Resección de vaso con anastomosis, otros vasos torácicos	0	0	0	0	0	0	0	2	2
Inserción de cateter intercostal para drenaje	0	0	0	1	0	0	0	1	1
Sello de agua	0	0	0	0	0	0	1	0	1
Otros	0	2	0	2	2	4	5	11	16
Total	27	27	10	20	46	50	137	150	287

Terapia Intensiva de Cardiología 503 A

Principales Egresos de Terapia enero – junio 2015

Causa	Femenino	Masculino	Total
Infarto agudo del miocardio	14	65	79
Bloqueo auriculoventricular	6	19	25
Angina inestable	7	13	20
Defecto del tabique ventricular	14	2	16
Bloqueo fascículo	10	5	15
Estenosis (de la válvula) aortica	5	6	11
Insuficiencia cardiaca	9	2	11
Sepsis	7	2	9
Enfermedad aterosclerotica del corazon	0	9	9
Choque, no especificado	3	5	8
Enfermedad cardiovascular aterosclerotica, así descrita	1	6	7
Embolia pulmonar	0	6	6
Choque cardiogénico	2	3	5
Tumor benigno del corazon	1	3	4
Enfermedad isquémica crónica del corazon, no especificada	0	4	4
Enfermedad cifoscoliotica del corazon	0	4	4
Cardiomiopatía dilatada	3	1	4
Defecto del tabique auricular	3	1	4
Conducto arterioso permeable	3	1	4
Pericarditis crónica adhesiva	0	3	3
Otros	32	35	67
Total	120	195	315

Terapia Intensiva de Cardiología 503 A

Principales Diagnósticos de Egresos de Terapia por grupo de Edad y Sexo
enero – junio 2015

Causa	< 1		1 - 4		5 - 14		15 - 24		25 - 44	
	f	m	f	m	f	m	f	m	f	m
Infarto agudo del miocardio	0	0	0	0	0	0	2	0	3	6
Bloqueo auriculoventricular	0	0	0	0	0	0	0	0	0	1
Angina inestable	0	0	0	0	0	0	0	0	0	2
Defecto del tabique ventricular	0	0	0	0	3	1	1	1	3	0
Bloqueo fascículo	0	0	0	0	0	0	0	0	1	0
Estenosis (de la válvula) aortica	0	0	0	0	0	0	0	0	0	3
Insuficiencia cardiaca	0	0	0	0	0	0	0	0	0	0
Sepsis	0	0	0	0	0	0	0	0	0	0
Enfermedad aterosclerotica del corazon	0	0	0	0	0	0	0	0	0	0
Choque, no especificado	0	0	0	0	0	0	0	0	0	2
Enfermedad cardiovascular aterosclerotica, así descrita	0	0	0	0	0	0	0	0	0	0
Embolia pulmonar	0	0	0	0	0	0	0	0	0	2
Choque cardiogénico	0	0	0	0	0	0	0	0	0	0
Tumor benigno del corazon	0	0	0	0	0	0	1	3	0	0
Enfermedad isquémica crónica del corazon, no especificada	0	0	0	0	0	0	0	0	0	0
Enfermedad cifoscoliotica del corazon	0	0	0	0	0	0	0	0	0	0
Cardiomiopatía dilatada	0	0	0	0	0	0	0	0	0	0
Defecto del tabique auricular	0	0	0	0	3	0	0	1	0	0
Conducto arterioso permeable	0	0	1	0	1	0	0	1	1	0
Pericarditis crónica adhesiva	0	0	0	0	0	0	0	0	0	0
Otros	0	0	0	0	0	1	5	5	5	6
Total	0	0	1	0	7	2	9	11	13	22

Terapia Intensiva de Cardiología 503 A

**Principales Diagnósticos de Egresos de Terapia por grupo de Edad y Sexo
enero – junio 2015**

Causa	45 - 59		60 -64		65 o +		Total fem.	Total mas.	Total General
	f	m	f	m	f	m			
Infarto agudo del miocardio	3	32	3	3	3	24	14	65	79
Bloqueo auriculoventricular	0	4	0	1	6	13	6	19	25
Angina inestable	1	4	0	2	6	5	7	13	20
Defecto del tabique ventricular	7	0	0	0	0	0	14	2	16
Bloqueo fascículo	6	3	0	0	3	2	10	5	15
Estenosis (de la válvula) aortica	3	0	0	0	2	3	5	6	11
Insuficiencia cardiaca	2	0	0	0	7	2	9	2	11
Sepsis	1	1	0	1	6	0	7	2	9
Enfermedad aterosclerotica del corazon	0	3	0	1	0	5	0	9	9
Choque, no especificado	0	0	0	0	3	3	3	5	8
Enfermedad cardiovascular aterosclerotica, así descrita	0	2	0	3	1	1	1	6	7
Embolia pulmonar	0	2	0	2	0	0	0	6	6
Choque cardiogénico	2	1	0	2	0	0	2	3	5
Tumor benigno del corazon	0	0	0	0	0	0	1	3	4
Enfermedad isquémica crónica del corazon, no especificada	0	2	0	0	0	2	0	4	4
Enfermedad cifoscoliotica del corazon	0	0	0	4	0	0	0	4	4
Cardiomiopatía dilatada	1	1	0	0	2	0	3	1	4
Defecto del tabique auricular	0	0	0	0	0	0	3	1	4
Conducto arterioso permeable	0	0	0	0	0	0	3	1	4
Pericarditis crónica adhesiva	0	3	0	0	0	0	0	3	3
Otros	5	7	4	6	13	10	32	35	67
Total	31	65	7	25	52	70	120	195	315

Terapia Intensiva de Cardiología 503 A

Principales Defunciones de Terapia enero – junio 2015

Causa	Femenino	Masculino	Total
Infarto agudo del miocardio	2	8	10
Choque, no especificado	2	3	5
Sepsis	3	1	4
Choque cardiogénico	1	2	3
Embolia pulmonar	0	2	2
Insuficiencia cardiaca	2	0	2
Choque séptico	2	0	2
Actinomicosis pulmonar	1	0	1
Síndrome hemolítico-urémico	0	1	1
Acidosis	0	1	1
Infarto subsecuente del miocardio de la pared anterior	1	0	1
Cardiomiopatía dilatada	1	0	1
Bloqueo auriculoventricular completo	0	1	1
Taquicardia supraventricular	0	1	1
Infarto cerebral, no especificado	0	1	1
Insuficiencia renal	1	0	1
Otras formas de choque	1	0	1
Total	17	21	38

Terapia Intensiva de Cardiología 503 A

Principales Defunciones de Terapia por grupo de Edad y Sexo
enero – junio 2015

Causa	< 1		1 - 4		5 - 14		15 - 24		25 - 44	
	f	m	f	m	f	m	f	m	f	m
Infarto agudo del miocardio	0	0	0	0	0	0	0	0	0	1
Choque, no especificado	0	0	0	0	0	0	0	0	0	1
Sepsis	0	0	0	0	0	0	0	0	0	0
Choque cardiogénico	0	0	0	0	0	0	0	0	0	0
Embolia pulmonar	0	0	0	0	0	0	0	0	0	0
Insuficiencia cardiaca	0	0	0	0	0	0	0	0	0	0
Choque séptico	0	0	0	0	0	0	0	0	0	0
Actinomicosis pulmonar	0	0	0	0	0	0	0	0	0	0
Síndrome hemolítico-urémico	0	0	0	0	0	0	0	0	0	1
Acidosis	0	0	0	0	0	0	0	0	0	0
Infarto subsecuente del miocardio de la pared anterior	0	0	0	0	0	0	0	0	1	0
Cardiomiopatía dilatada	0	0	0	0	0	0	0	0	0	0
Bloqueo auriculoventricular completo	0	0	0	0	0	0	0	0	0	0
Taquicardia supraventricular	0	0	0	0	0	0	0	0	0	0
Infarto cerebral, no especificado	0	0	0	0	0	0	0	0	0	0
Insuficiencia renal	0	0	0	0	0	0	0	0	0	0
Otras formas de choque	0	0	0	0	0	0	0	0	0	0
Total	0	0	0	0	0	0	0	0	1	3

Terapia Intensiva de Cardiología 503 A


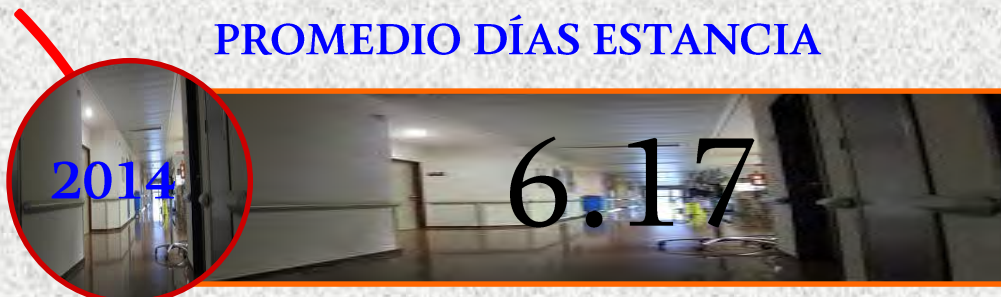
Principales Defunciones de Terapia por grupo de Edad y Sexo
enero – junio 2015

Causa	45 - 59		60 -64		65 o +		Total fem.	Total mas.	Total General
	f	m	f	m	f	m			
Infarto agudo del miocardio	1	4	1	1	0	2	2	8	10
Choque, no especificado	0	0	0	0	2	2	2	3	5
Sepsis	1	0	0	1	2	0	3	1	4
Choque cardiogénico	1	1	0	1	0	0	1	2	3
Embolia pulmonar	0	1	0	1	0	0	0	2	2
Insuficiencia cardiaca	0	0	0	0	2	0	2	0	2
Choque séptico	2	0	0	0	0	0	2	0	2
Actinomicosis pulmonar	0	0	0	0	1	0	1	0	1
Síndrome hemolítico-urémico	0	0	0	0	0	0	0	1	1
Acidosis	0	0	0	0	0	1	0	1	1
Infarto subsecuente del miocardio de la pared anterior	0	0	0	0	0	0	1	0	1
Cardiomiopatía dilatada	0	0	0	0	1	0	1	0	1
Bloqueo auriculoventricular completo	0	0	0	0	0	1	0	1	1
Taquicardia supraventricular	0	0	0	0	0	1	0	1	1
Infarto cerebral, no especificado	0	0	0	0	0	1	0	1	1
Insuficiencia renal	0	0	0	0	1	0	1	0	1
Otras formas de choque	0	0	0	0	1	0	1	0	1
Total	5	6	1	4	10	8	17	21	38

PORCENTAJE DE OCUPACIÓN



PROMEDIO DÍAS ESTANCIA



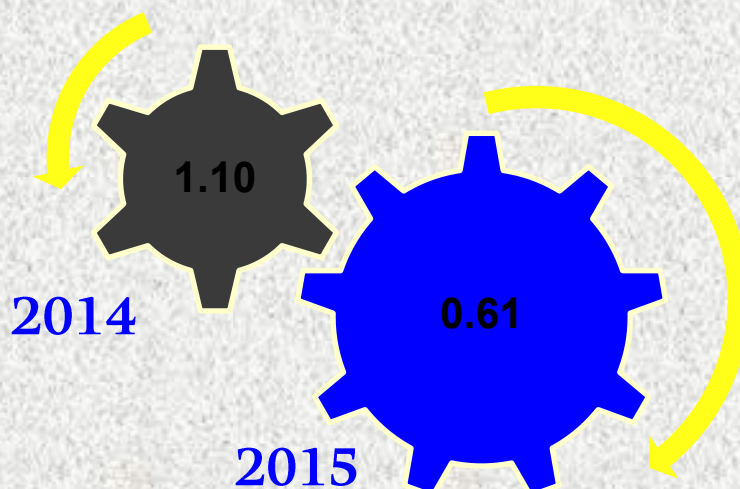
CARDIOLOGÍA

503 A

INDICE DE ROTACION



INTERVALO DE SUSTITUCION



CARDIOLOGÍA

503 A

Cardiología 503 Recursos Humanos

Categoría	Turno					Total
	Completo	Matutino	Vespertino	Nocturno	Sab, dom y fest	
Rama médica						
Jefe de servicio	1	2	0	0	0	3
Médico especialista “A”	0	5	1	2	0	8
Médico especialista “B”	0	3	0	1	0	4
Médico especialista “C”	0	13	0	0	1	14
Médico general “A”	0	1	0	0	0	1
Rama de enfermería						
Auxiliar de enfermería “A”	0	1	0	0	0	1
Auxiliar de enfermería “B”	0	0	1	0	0	1
Enfermera especialista “A”	0	3	3	0	0	6
Enfermera especialista “B”	0	1	1	0	0	2
Enfermera especialista “C”	0	1	0	0	0	1
Enfermera general titulada “A”	0	10	3	6	0	19
Enfermera general titulada “B”	0	2	1	0	0	3
Enfermera general titulada “C”	0	4	6	1	0	11
Jefe de enfermeras “C”	0	1	0	0	0	1
Rama paramédica						
Afanadora	0	7	3	1	3	14
Camillero	0	0	0	1	0	1
Cocinero en hospital	0	0	1	0	0	1

Cardiología 503 Recursos Humanos

Categoría	Turno					Total
	Completo	Matutino	Vespertino	Nocturno	Sab, dom y fest	
Rama afin administrativa						
Apoyo administrativo en salud A 2	0	1	0	0	0	1
Apoyo administrativo en salud A 3	0	0	0	0	1	1
Apoyo administrativo en salud A 4	0	3	0	0	0	3
Apoyo administrativo en salud A 5	0	2	1	0	0	3
Apoyo administrativo en salud A 6	0	5	0	0	0	5
Apoyo administrativo en salud A 7	0	0	1	0	0	1
Soporte administrativo “C”	1	0	0	0	0	1
Total	2	65	22	12	5	106

Pediatría 505 A

Comparativo de Productividad enero – junio / 2014-2015

Actividad	2014				2015			
	Programado	Realizado	% de Avance	Calificación	Programado	Realizado	% de avance	Calificación
Consultas de primera vez	6,194	9,148	147.69	V	7,003	13,195	188.42	V
Consultas subsecuentes	10,472	19,803	189.10	V	17,945	17,409	97.01	V
Urgencias	3,108	2,271	73.07	R	2,506	3,664	146.21	V
Total	19,774	31,222	157.89	V	27,454	34,268	124.82	V
Interconsultas		0				440		
Ingresos		1,462				1,464		
Egresos	1,333	1,454	109.08	V	1,446	1,457	100.76	V
Intervenciones quirúrgicas	348	425	122.13	V	372	407	109.41	V
Procedimientos no quirúrgicos		34				1,557		
Días paciente	13,159	13,287	100.97	V	13,106	14,165	108.08	V
Días cama	16,380	17,108	104.44	V	16,562	17,108	103.30	V
Porcentaje de ocupación	80.34	77.67	96.68	A	79.13	82.80	104.53	V

Pediatría 505 A

20 Principales Motivos de Consulta enero – junio 2015

Causa	Femenino	Masculino	Total	%
Anomalías evidentes del tamaño de los maxilares	491	561	1,052	3.44
Rinitis alérgica, no especificada	405	516	921	3.01
Caries de la dentina	411	507	918	3.00
Otros problemas de alimentación del recién nacido	404	408	812	2.65
Consulta para atención y supervisión de la salud de otros niños o lactantes sanos	296	357	653	2.13
Caries del cemento	291	342	633	2.07
Perturbación de la actividad y de la atención	98	494	592	1.93
Asma mixta	240	317	557	1.82
Rinitis crónica	199	329	528	1.73
Asma, no especificado	212	287	499	1.63
Otras rinitis alérgicas	210	284	494	1.61
Leucemia linfoblástica aguda (IIa)	95	398	493	1.61
Enfermedad del reflujo gastroesofágico sin esofagitis	223	263	486	1.59
Control de salud de rutina del niño	215	262	477	1.56
Obesidad, no especificada	211	238	449	1.47
Sinusitis maxilar crónica	173	245	418	1.37
Infección de vías urinarias, sitio no especificado	264	109	373	1.22
Pie plano [pes planus] (adquirido)	156	203	359	1.17
Epilepsia, tipo no especificado	143	182	325	1.06
Epilepsia y síndromes epilépticos sintomáticos relacionados con localizaciones (focales)(parciales) y con ataques parciales complejos	153	170	323	1.06
Otros	8,945	10,297	19,242	62.87
Total	13,835	16,769	30,604	100.00

Pediatría 505 A

20 Principales Motivos de Consulta por grupo de Edad y Sexo enero – junio 2015

Causa	< 1		1 - 4		5 - 14		15 - 24		25 - 44	
	f	m	f	m	f	m	f	m	f	m
Anomalías evidentes del tamaño de los maxilares	9	3	60	83	369	416	53	59	0	0
Rinitis alérgica, no especificada	11	7	95	112	246	330	53	67	0	0
Caries de la dentina	5	5	43	86	331	354	30	61	2	0
Otros problemas de alimentación del recién nacido	404	408	0	0	0	0	0	0	0	0
Consulta para atención y supervisión de la salud de otros niños o lactantes sanos	172	210	70	96	54	51	0	0	0	0
Caries del cemento	4	1	34	62	229	244	24	34	0	0
Perturbación de la actividad y de la atención	0	1	1	25	90	439	7	29	0	0
Asma mixta	5	11	77	117	142	177	16	12	0	0
Rinitis crónica	6	4	68	101	104	204	21	20	0	0
Asma, no especificado	6	5	56	78	129	187	21	17	0	0
Otras rinitis alérgicas	0	3	80	72	111	182	19	27	0	0
Leucemia linfoblástica aguda (lla)	0	0	1	133	76	188	18	77	0	0
Enfermedad del reflujo gastroesofágico sin esofagitis	52	92	102	106	59	55	10	10	0	0
Control de salud de rutina del niño	168	203	39	44	8	14	0	1	0	0
Obesidad, no especificada	0	0	14	15	142	175	55	48	0	0
Sinusitis maxilar crónica	2	3	71	97	95	127	5	18	0	0
Infección de vías urinarias, sitio no especificado	13	11	76	35	133	41	42	22	0	0
Pie plano [pes planus] (adquirido)	0	1	61	69	89	124	6	9	0	0
Epilepsia, tipo no especificado	12	7	51	37	50	83	30	55	0	0
Epilepsia y síndromes epilépticos sintomáticos relacionados con localizaciones (focales)(parciales) y con ataques parciales complejos	3	4	32	34	94	97	24	35	0	0
Otros	1,031	1,205	1,746	2,516	4,470	5,015	1,688	1,525	3	28
Total	1,903	2,184	2,777	3,918	7,021	8,503	2,122	2,126	5	28

Pediatría 505 A

20 Principales Motivos de Consulta por grupo de Edad y Sexo enero – junio 2015

Causa	45 - 59		60 -64		65 o +		Total fem.	Total mas.	Total General
	f	m	f	m	f	m			
Anomalías evidentes del tamaño de los maxilares	0	0	0	0	0	0	491	561	1,052
Rinitis alérgica, no especificada	0	0	0	0	0	0	405	516	921
Caries de la dentina	0	0	0	0	0	1	411	507	918
Otros problemas de alimentación del recién nacido	0	0	0	0	0	0	404	408	812
Consulta para atención y supervisión de la salud de otros niños o lactantes sanos	0	0	0	0	0	0	296	357	653
Caries del cemento	0	0	0	0	0	1	291	342	633
Perturbación de la actividad y de la atención	0	0	0	0	0	0	98	494	592
Asma mixta	0	0	0	0	0	0	240	317	557
Rinitis crónica	0	0	0	0	0	0	199	329	528
Asma, no especificado	0	0	0	0	0	0	212	287	499
Otras rinitis alérgicas	0	0	0	0	0	0	210	284	494
Leucemia linfoblástica aguda (lla)	0	0	0	0	0	0	95	398	493
Enfermedad del reflujo gastroesofágico sin esofagitis	0	0	0	0	0	0	223	263	486
Control de salud de rutina del niño	0	0	0	0	0	0	215	262	477
Obesidad, no especificada	0	0	0	0	0	0	211	238	449
Sinusitis maxilar crónica	0	0	0	0	0	0	173	245	418
Infección de vías urinarias, sitio no especificado	0	0	0	0	0	0	264	109	373
Pie plano [pes planus] (adquirido)	0	0	0	0	0	0	156	203	359
Epilepsia, tipo no especificado	0	0	0	0	0	0	143	182	325
Epilepsia y síndromes epilépticos sintomáticos relacionados con localizaciones (focales)(parciales) y con ataques parciales complejos	0	0	0	0	0	0	153	170	323
Otros	3	7	0	0	4	1	8,945	10,297	19,242
Total	3	7	0	0	4	3	13,835	16,769	30,604

Pediatría 505 A

20 Diagnósticos de Egreso más frecuentes enero – junio 2015

Causa	Femenino	Masculino	Total
Síndrome de dificultad respiratoria del recién nacido	64	89	153
Sepsis bacteriana del recién nacido	69	79	148
Otros recién nacidos pretermino	36	49	85
Apendicitis aguda	30	53	83
Leucemia linfoblástica aguda (lla)	6	51	57
Neumonía bacteriana	25	29	54
Bajo peso para la edad gestacional	34	16	50
Neumonía viral	27	19	46
Anemia	10	11	21
Observación por sospecha de enfermedad o afección no especificada	10	9	19
Asfixia del nacimiento, leve y moderada	6	11	17
Síndrome del recién nacido de madre con diabetes gestacional	7	10	17
Tumor maligno del testículo	0	14	14
Epilepsia y síndromes epilépticos	3	10	13
Taquipnea transitoria del recién nacido	3	7	10
Ictericia neonatal, no especificada	5	5	10
Fiebre recurrente	3	6	9
Purpura trombocitopenia idiopática	4	5	9
Calculo del riñón	4	4	8
Lupus eritematoso sistémico	8	0	8
Otros	266	360	626
Total	620	837	1,457

Pediatría 505 A

**20 Diagnósticos de Egreso por Grupo de Edad y Sexo más frecuente
enero – junio 2015**

Causa	< 1		1 - 4		5 - 14		15 - 24		25 - 44	
	f	m	f	m	f	m	f	m	f	m
Síndrome de dificultad respiratoria del recién nacido	64	89	0	0	0	0	0	0	0	0
Sepsis bacteriana del recién nacido	69	79	0	0	0	0	0	0	0	0
Otros recién nacidos pretermino	36	49	0	0	0	0	0	0	0	0
Apendicitis aguda	0	0	0	6	24	35	6	12	0	0
Leucemia linfoblástica aguda (IIa)	0	0	0	24	4	20	2	7	0	0
Neumonía bacteriana	6	20	14	8	4	1	1	0	0	0
Bajo peso para la edad gestacional	34	16	0	0	0	0	0	0	0	0
Neumonía viral	11	9	13	9	1	1	2	0	0	0
Anemia	1	1	0	5	5	3	4	2	0	0
Observación por sospecha de enfermedad o afección no especificada	5	7	2	0	2	2	1	0	0	0
Asfixia del nacimiento, leve y moderada	6	11	0	0	0	0	0	0	0	0
Síndrome del recién nacido de madre con diabetes gestacional	7	10	0	0	0	0	0	0	0	0
Tumor maligno del testículo	0	0	0	0	0	0	0	14	0	0
Epilepsia y síndromes epilépticos	0	1	1	2	1	5	1	2	0	0
Taquipnea transitoria del recién nacido	3	7	0	0	0	0	0	0	0	0
Ictericia neonatal, no especificada	5	5	0	0	0	0	0	0	0	0
Fiebre recurrente	0	1	0	2	3	2	0	1	0	0
Purpura trombocitopenia idiopática	0	1	1	0	0	4	3	0	0	0
Calculo del riñón	0	0	0	0	4	3	0	1	0	0
Lupus eritematoso sistémico	0	0	0	0	5	0	3	0	0	0
Otros	78	111	31	71	103	103	54	75	0	0
Total	325	417	62	127	156	179	77	114	0	0

Pediatría 505 A

**20 Diagnósticos de Egreso por Grupo de Edad y Sexo más frecuente
enero – junio 2015**

Causa	45 - 59		60 -64		65 o +		Total fem.	Total mas.	Total General
	f	m	f	m	f	m			
Síndrome de dificultad respiratoria del recién nacido	0	0	0	0	0	0	64	89	153
Sepsis bacteriana del recién nacido	0	0	0	0	0	0	69	79	148
Otros recién nacidos pretermino	0	0	0	0	0	0	36	49	85
Apendicitis aguda	0	0	0	0	0	0	30	53	83
Leucemia linfoblastica aguda (IIa)	0	0	0	0	0	0	6	51	57
Neumonía bacteriana	0	0	0	0	0	0	25	29	54
Bajo peso para la edad gestacional	0	0	0	0	0	0	34	16	50
Neumonía viral	0	0	0	0	0	0	27	19	46
Anemia	0	0	0	0	0	0	10	11	21
Observación por sospecha de enfermedad o afección no especificada	0	0	0	0	0	0	10	9	19
Asfixia del nacimiento, leve y moderada	0	0	0	0	0	0	6	11	17
Síndrome del recién nacido de madre con diabetes gestacional	0	0	0	0	0	0	7	10	17
Tumor maligno del testículo	0	0	0	0	0	0	0	14	14
Epilepsia y síndromes epilépticos	0	0	0	0	0	0	3	10	13
Taquipnea transitoria del recién nacido	0	0	0	0	0	0	3	7	10
Ictericia neonatal, no especificada	0	0	0	0	0	0	5	5	10
Fiebre recurrente	0	0	0	0	0	0	3	6	9
Purpura trombocitopenia idiopática	0	0	0	0	0	0	4	5	9
Calculo del riñón	0	0	0	0	0	0	4	4	8
Lupus eritematoso sistémico	0	0	0	0	0	0	8	0	8
Otros	0	0	0	0	0	0	266	360	626
Total	0	0	0	0	0	0	620	837	1,457

Pediatría 505 A

Principales Causas de Defunción enero – junio 2015

Causa	Femenino	Masculino	Total
Síndrome de dificultad respiratoria del recién nacido	4	2	6
Sepsis bacteriana del recién nacido, no especificada	2	4	6
Sepsis	1	3	4
Estado de choque	0	2	2
Tumor maligno del ovario	1	0	1
Trastornos linfoproliferativos primario cutáneos de células t cd30-positivo	0	1	1
Leucemia linfoblastica aguda (lla)	1	0	1
Leucemia mieloblastica aguda (lma)	1	0	1
Otros tumores malignos especificados del tejido linfático, hematopoyético y tejidos afines	1	0	1
Otros trastornos especificados de la glándula suprarrenal	0	1	1
Hidrocefalo de presión normal	0	1	1
Hemorragia intraencefalica en tallo cerebral	1	0	1
Otras lesiones y las no especificadas de la mucosa bucal	1	0	1
Detención del crecimiento epifisario	0	1	1
Asfixia del nacimiento, leve y moderada	0	1	1
Insuficiencia respiratoria del recién nacido	0	1	1
Onfalitis del recién nacido con o sin hemorragia leve	1	0	1
Otra hipocalcemia neonatal	1	0	1
Anencefalia	0	1	1
Atresia del esófago sin mención de fistula	0	1	1
Total	15	19	34

Pediatría 505 A

Principales Causas de Defunción por Grupo de Edad y Sexo enero – junio 2015

Causa	< 1		1 - 4		5 - 14		15 - 24		25 - 44	
	f	m	f	m	f	m	f	m	f	m
Síndrome de dificultad respiratoria del recién nacido	4	2	0	0	0	0	0	0	0	0
Sepsis bacteriana del recién nacido, no especificada	2	4	0	0	0	0	0	0	0	0
Sepsis	1	1	0	0	0	0	0	2	0	0
Estado de choque	0	1	0	0	0	0	0	1	0	0
Tumor maligno del ovario	0	0	0	0	0	0	1	0	0	0
Trastornos linfoproliferativos primario cutáneos de células t cd30-positivo	0	0	0	0	0	0	0	1	0	0
Leucemia linfoblástica aguda (lla)	0	0	0	0	1	0	0	0	0	0
Leucemia mieloblástica aguda (lma)	0	0	0	0	0	0	1	0	0	0
Otros tumores malignos especificados del tejido linfático, hematopoyético y tejidos afines	0	0	0	0	0	0	1	0	0	0
Otros trastornos especificados de la glándula suprarrenal	0	0	0	0	0	0	0	1	0	0
Hidrocefalo de presión normal	0	0	0	0	0	1	0	0	0	0
Hemorragia intraencefalica en tallo cerebral	0	0	0	0	0	0	1	0	0	0
Otras lesiones y las no especificadas de la mucosa bucal	0	0	1	0	0	0	0	0	0	0
Detención del crecimiento epifisario	0	1	0	0	0	0	0	0	0	0
Asfixia del nacimiento, leve y moderada	0	1	0	0	0	0	0	0	0	0
Insuficiencia respiratoria del recién nacido	0	1	0	0	0	0	0	0	0	0
Onfalitis del recién nacido con o sin hemorragia leve	1	0	0	0	0	0	0	0	0	0
Otra hipocalcemia neonatal	1	0	0	0	0	0	0	0	0	0
Anencefalia	0	1	0	0	0	0	0	0	0	0
Atresia del esófago sin mención de fistula	0	1	0	0	0	0	0	0	0	0
Total	9	13	1	0	1	1	4	5	0	0

Pediatría 505 A

Principales Causas de Defunción por Grupo de Edad y Sexo enero – junio 2015

Causa	45 - 59		60 -64		65 o +		Total fem.	Total mas.	Total General
	f	m	f	m	f	m			
Síndrome de dificultad respiratoria del recién nacido	0	0	0	0	0	0	4	2	6
Sepsis bacteriana del recién nacido, no especificada	0	0	0	0	0	0	2	4	6
Sepsis	0	0	0	0	0	0	1	3	4
Estado de choque	0	0	0	0	0	0	0	2	2
Tumor maligno del ovario	0	0	0	0	0	0	1	0	1
Trastornos linfoproliferativos primario cutáneos de células t cd30-positivo	0	0	0	0	0	0	0	1	1
Leucemia linfoblástica aguda (lla)	0	0	0	0	0	0	1	0	1
Leucemia mieloblástica aguda (lma)	0	0	0	0	0	0	1	0	1
Otros tumores malignos especificados del tejido linfático, hematopoyético y tejidos afines	0	0	0	0	0	0	1	0	1
Otros trastornos especificados de la glándula suprarrenal	0	0	0	0	0	0	0	1	1
Hidrocefalo de presión normal	0	0	0	0	0	0	0	1	1
Hemorragia intraencefalica en tallo cerebral	0	0	0	0	0	0	1	0	1
Otras lesiones y las no especificadas de la mucosa bucal	0	0	0	0	0	0	1	0	1
Detención del crecimiento epifisario	0	0	0	0	0	0	0	1	1
Asfixia del nacimiento, leve y moderada	0	0	0	0	0	0	0	1	1
Insuficiencia respiratoria del recién nacido	0	0	0	0	0	0	0	1	1
Onfalitis del recién nacido con o sin hemorragia leve	0	0	0	0	0	0	1	0	1
Otra hipocalcemia neonatal	0	0	0	0	0	0	1	0	1
Anencefalia	0	0	0	0	0	0	0	1	1
Atresia del esófago sin mención de fistula	0	0	0	0	0	0	0	1	1
Total	0	0	0	0	0	0	15	19	34

Pediatría 505 A

Principales Causas de Defunción Neonatal enero – junio 2015

Causa	Femenino	Masculino	Total
Trastornos relacionados con duración corta de la gestación y con bajo peso al nacer	2	5	7
Dificultad respiratoria del recién nacido	0	6	6
Síndromes de aspiración neonatal	2	1	3
Sepsis bacteriana del recién nacido	1	2	3
Malformaciones congénitas del sistema circulatorio	1	2	3
Neumonía congénita	1	1	2
Feto y recién nacido afectados por complicaciones maternas del embarazo	1	1	2
Otras afecciones de la piel específicas del feto y del recién nacido	1	1	2
Hemorragia intraventricular (no traumática) del feto y del recién nacido	0	1	1
Enterocolitis necrotizante del feto y del recién nacido	1	0	1
Otros	2	7	9
Total	12	27	39

Pediatría 505 A

20 Principales Cirugías y Procedimientos no Quirúrgicos enero – junio 2015

Causa	Femenino	Masculino	Total
Ajuste de aparatos ortomaxilofaciales	215	218	433
Aplicación de corona	172	199	371
Conducto radicular, no especificado de otra manera	69	99	168
Otra restauración dental	78	80	158
Extracción de diente caduco	34	64	98
Restauración de diente mediante obturaciones	22	47	69
Otra operación ortodoncia	33	33	66
Aplicación de dispositivo ortodóntico	20	28	48
Eliminación de sarro, pulido y desbridamiento de dientes	19	26	45
Otra apendicetomía	12	30	42
Orquiopexia	0	34	34
Aplicación tópica de flúor	17	14	31
Extracción de raíz residual	12	18	30
Amigdalotomía con adenoidectomía	13	15	28
Drenaje de absceso dentario	13	13	26
Extracción de otro diente	9	13	22
Reparación unilateral de hernia inguinal, no especificada de otra manera	9	13	22
Biopsia de piel y tejido subcutáneo	4	11	15
Inserción de dispositivo de acceso vascular [dav] totalmente implantable	5	9	14
Apendicetomía laparoscópica	6	6	12
Otros	104	128	232
Total	866	1,098	1,964

Pediatría 505 A

**20 Principales Cirugías y Procedimientos no Quirúrgicos por grupo de Edad y Sexo
enero – junio 2015**

Causa	< 1		1 - 4		5 - 14		15 - 24		25 - 44	
	f	m	f	m	f	m	f	m	f	m
Ajuste de aparatos ortomaxilofaciales	1	0	20	26	158	168	33	22	1	0
Aplicación de corona	0	0	43	47	122	145	6	7	1	0
Conducto radicular, no especificado de otra manera	0	0	10	33	59	63	0	3	0	0
Otra restauración dental	0	0	7	12	64	65	7	3	0	0
Extracción de diente caduco	0	0	6	13	25	47	3	3	0	0
Restauración de diente mediante obturaciones	0	0	3	4	18	39	1	4	0	0
Otra operación ortodoncia	0	0	4	3	22	22	7	8	0	0
Aplicación de dispositivo ortodóntico	0	0	0	3	18	21	2	4	0	0
Eliminación de sarro, pulido y desbridamiento de dientes	0	0	5	6	11	20	3	0	0	0
Otra apendicetomía	0	1	0	5	8	19	4	5	0	0
Orquiopexia	0	1	0	17	0	14	0	2	0	0
Aplicación tópica de flúor	0	0	3	4	13	10	1	0	0	0
Extracción de raíz residual	0	0	0	0	12	18	0	0	0	0
Amigdalotomía con adenoidectomía	0	0	4	6	9	8	0	1	0	0
Drenaje de absceso dentario	0	0	4	4	7	9	2	0	0	0
Extracción de otro diente	0	0	0	0	7	10	2	3	0	0
Reparación unilateral de hernia inguinal, no especificada de otra manera	0	3	2	3	6	7	1	0	0	0
Biopsia de piel y tejido subcutáneo	1	3	1	2	2	6	0	0	0	0
Inserción de dispositivo de acceso vascular [dav] totalmente implantable	1	2	0	5	3	0	1	2	0	0
Apendicetomía laparoscópica	0	0	0	0	3	5	3	1	0	0
Otros	11	26	10	25	47	57	33	20	3	0
Total	14	36	122	218	614	753	109	88	5	0

Pediatría 505 A

**20 Principales Cirugías y Procedimientos no Quirúrgicos por grupo de Edad y Sexo
enero – junio 2015**

Causa	45 - 59		60 -64		65 o +		Total fem.	Total mas.	Total General
	f	m	f	m	f	m			
Ajuste de aparatos ortomaxilofaciales	0	1	1	0	1	1	215	218	433
Aplicación de corona	0	0	0	0	0	0	172	199	371
Conducto radicular, no especificado de otra manera	0	0	0	0	0	0	69	99	168
Otra restauración dental	0	0	0	0	0	0	78	80	158
Extraccion de diente caduco	0	1	0	0	0	0	34	64	98
Restauración de diente mediante obturaciones	0	0	0	0	0	0	22	47	69
Otra operación ortodoncia	0	0	0	0	0	0	33	33	66
Aplicación de dispositivo ortodontico	0	0	0	0	0	0	20	28	48
Eliminación de sarro, pulido y desbridamiento de dientes	0	0	0	0	0	0	19	26	45
Otra apendicetomía	0	0	0	0	0	0	12	30	42
Orquiopexia	0	0	0	0	0	0	0	34	34
Aplicación tópica de flúor	0	0	0	0	0	0	17	14	31
Extraccion de raíz residual	0	0	0	0	0	0	12	18	30
Amigdalotomía con adenoidectomia	0	0	0	0	0	0	13	15	28
Drenaje de absceso dentario	0	0	0	0	0	0	13	13	26
Extraccion de otro diente	0	0	0	0	0	0	9	13	22
Reparación unilateral de hernia inguinal, no especificada de otra manera	0	0	0	0	0	0	9	13	22
Biopsia de piel y tejido subcutáneo	0	0	0	0	0	0	4	11	15
Inserción de dispositivo de acceso vascular [dav] totalmente implantable	0	0	0	0	0	0	5	9	14
Apendicetomía laparoscópica	0	0	0	0	0	0	6	6	12
Otros	0	0	0	0	0	0	104	128	232
Total	0	2	1	0	1	1	866	1,098	1,964

Urgencias Pediátricas

20 Principales Motivos de Consulta enero – junio 2015

Causa	Femenino	Masculino	Total	%
Rinofaringitis aguda [resfriado común]	190	194	384	10.48
Faringitis estreptocócica	106	146	252	6.88
Faringitis aguda debida a otros microorganismos especificados	85	138	223	6.09
Constipación	83	75	158	4.31
Infección de vías urinarias, sitio no especificado	96	32	128	3.49
Otras gastroenteritis y colitis de origen infeccioso	32	36	68	1.86
Faringitis aguda, no especificada	32	36	68	1.86
Apendicitis aguda con peritonitis generalizada	27	33	60	1.64
Otitis media supurativa aguda	23	25	48	1.31
Sinusitis maxilar aguda	24	24	48	1.31
Infección intestinal viral, sin otra especificación	15	32	47	1.28
Neumonía bacteriana, no especificada	16	25	41	1.12
Traumatismos múltiples de la cabeza	14	21	35	0.96
Amigdalitis aguda, no especificada	16	15	31	0.85
Apendicitis, no especificada	13	15	28	0.76
Neumonía debida a adenovirus	13	13	26	0.71
Herida de dedo(s) de la mano, sin daño de la(s) uña(s)	10	16	26	0.71
Otras convulsiones y las no especificadas	16	9	25	0.68
Epilepsia y síndromes epilépticos idiopáticos relacionados con localizaciones (focales)(parciales) y con ataques de inicio localizado	11	13	24	0.66
Abdomen agudo	13	9	22	0.60
Otros	853	1,069	1,922	52.46
Total	1,688	1,976	3,664	100.00

Urgencias Pediátricas

20 Principales Motivos de Consulta por grupo de Edad y Sexo enero – junio 2015

Causa	< 1		1 - 4		5 - 14		15 - 24		25 - 44	
	f	m	f	m	f	m	f	m	f	m
Rinofaringitis aguda [resfriado común]	64	64	81	93	36	34	9	3	0	0
Faringitis estreptocócica	14	40	45	50	39	48	8	8	0	0
Faringitis aguda debida a otros microorganismos especificados	11	24	40	66	32	43	2	5	0	0
Constipación	11	16	16	13	42	42	14	4	0	0
Infección de vías urinarias, sitio no especificado	2	3	12	9	58	16	24	4	0	0
Otras gastroenteritis y colitis de origen infeccioso	6	9	6	16	18	8	2	3	0	0
Faringitis aguda, no especificada	7	2	11	17	10	16	4	1	0	0
Apendicitis aguda con peritonitis generalizada	1	0	4	2	16	24	6	7	0	0
Otitis media supurativa aguda	2	3	6	8	13	13	2	1	0	0
Sinusitis maxilar aguda	6	5	7	8	11	9	0	2	0	0
Infección intestinal viral, sin otra especificación	2	3	6	10	7	16	0	3	0	0
Neumonía bacteriana, no especificada	3	9	12	13	1	3	0	0	0	0
Traumatismos múltiples de la cabeza	7	3	5	7	2	9	0	2	0	0
Amigdalitis aguda, no especificada	2	3	9	7	4	4	1	1	0	0
Apendicitis, no especificada	0	0	0	0	5	14	8	1	0	0
Neumonía debida a adenovirus	4	8	6	5	1	0	2	0	0	0
Herida de dedo(s) de la mano, sin daño de la(s) uña(s)	0	0	5	5	3	10	2	1	0	0
Otras convulsiones y las no especificadas	2	0	5	5	5	1	4	3	0	0
Epilepsia y síndromes epilépticos idiopáticos relacionados con localizaciones (focales)(parciales) y con ataques de inicio localizado	3	0	1	2	6	4	1	7	0	0
Abdomen agudo	1	1	2	1	6	7	4	0	0	0
Otros	108	141	187	275	388	439	170	214	0	0
Total	256	334	466	612	703	760	263	270	0	0

Urgencias Pediátricas

20 Principales Motivos de Consulta por grupo de Edad y Sexo enero – junio 2015

Causa	45 - 59		60 -64		65 o +		Total fem.	Total mas.	Total General
	f	m	f	m	f	m			
Rinofaringitis aguda [resfriado común]	0	0	0	0	0	0	190	194	384
Faringitis estreptocócica	0	0	0	0	0	0	106	146	252
Faringitis aguda debida a otros microorganismos especificados	0	0	0	0	0	0	85	138	223
Constipación	0	0	0	0	0	0	83	75	158
Infección de vías urinarias, sitio no especificado	0	0	0	0	0	0	96	32	128
Otras gastroenteritis y colitis de origen infeccioso	0	0	0	0	0	0	32	36	68
Faringitis aguda, no especificada	0	0	0	0	0	0	32	36	68
Apendicitis aguda con peritonitis generalizada	0	0	0	0	0	0	27	33	60
Otitis media supurativa aguda	0	0	0	0	0	0	23	25	48
Sinusitis maxilar aguda	0	0	0	0	0	0	24	24	48
Infección intestinal viral, sin otra especificación	0	0	0	0	0	0	15	32	47
Neumonía bacteriana, no especificada	0	0	0	0	0	0	16	25	41
Traumatismos múltiples de la cabeza	0	0	0	0	0	0	14	21	35
Amigdalitis aguda, no especificada	0	0	0	0	0	0	16	15	31
Apendicitis, no especificada	0	0	0	0	0	0	13	15	28
Neumonía debida a adenovirus	0	0	0	0	0	0	13	13	26
Herida de dedo(s) de la mano, sin daño de la(s) uña(s)	0	0	0	0	0	0	10	16	26
Otras convulsiones y las no especificadas	0	0	0	0	0	0	16	9	25
Epilepsia y síndromes epilépticos idiopáticos relacionados con localizaciones (focales)(parciales) y con ataques de inicio localizado	0	0	0	0	0	0	11	13	24
Abdomen agudo	0	0	0	0	0	0	13	9	22
Otros	0	0	0	0	0	0	853	1,069	1,922
Total	0	0	0	0	0	0	1,688	1,976	3,664

Pediatría 505 A

Comparativo de Nacimientos enero – junio / 2014-2015

2014									
Total de nacimientos			Nacidos Vivos			Nacidos vivos por sexo			Mortinatos
Total	Nacidos Vivos	Nacidos Muertos	Prematuros	Término	Post-termino	M	F	I	
1,962	1,877	85	258	1,603	16	977	900	0	3

2015									
Total de nacimientos			Nacidos Vivos			Nacidos vivos por sexo			Mortinatos
Total	Nacidos Vivos	Nacidos Muertos	Prematuros	Término	Post-termino	M	F	I	
1,976	1,910	66	323	1,540	47	1,056	852	2	3

TOTAL DE NACIMIENTOS POR PESO enero – junio 2015

PESO	TOTAL
Menor de 999 grs.	93
1000 – 1500 grs.	56
1501 – 2000 grs.	94
2001 – 2500 grs.	275
2501 – 3000 grs.	659
3001 – 3500 grs.	588
3501 – 4000 grs.	184
4001 – 4500 grs.	17
Más de 4500 grs.	10
TOTAL	1,976

TOTAL DE ÓBITOS Y MORTINATOS POR PESO enero – junio 2015

PESO	OBITOS	MORTINATOS
Menor de 500 grs.	34	0
501 - 999	19	2
1000 – 1500 grs.	5	0
1501 – 2000 grs.	1	0
2001 – 2500 grs.	2	0
2501 – 3000 grs.	2	1
3001 – 3500 grs.	2	0
3501 – 4000 grs.	1	0
4001 – 4500 grs.	0	0
Más de 4500 grs.	0	0
TOTAL	66	3

Urgencias Pediatría 505 A

Principales Diagnósticos de Egreso más frecuentes enero – junio 2015

Causa	Femenino	Masculino	Total
Neumonía	13	18	31
Anemia por deficiencia de hierro	9	21	30
Apendicitis aguda	3	5	8
Neoplasias	2	2	4
Asma y estado asmático	2	1	3
Deshidratación del recién nacido	3	0	3
Fiebre recurrente, no especificada	1	1	2
Desequilibrio hidroelectrolítico	0	2	2
Epilepsia y síndromes epilépticos	0	2	2
Otros recién nacidos pretermino	1	1	2
Otras convulsiones y las no especificadas	1	1	2
Infección intestinal bacteriana	1	1	2
Varicela con otras complicaciones	0	1	1
Agranulocitosis	0	1	1
Crisis o tormenta tirotoxicas	0	1	1
Hemorragia traqueobronquial originada en el periodo perinatal	0	1	1
Enterocolitis necrotizante del feto y del recién nacido	0	1	1
Malformaciones congénitas del encéfalo	0	1	1
Conexión anómala total de las venas pulmonares	0	1	1
Íleo paralítico	0	1	1
Otros	5	17	22
Total	41	80	121

Urgencias Pediatría 505 A

**20 Diagnósticos de Egreso por Grupo de Edad y Sexo más frecuente
enero – junio 2015**

Causa	< 1		1 - 4		5 - 14		15 - 24		Total fem	Total mas	Total General
	f	m	f	m	f	m	f	m			
Neumonía	3	5	4	7	3	4	3	2	13	18	31
Anemia por deficiencia de hierro	6	5	1	3	1	6	1	7	9	21	30
Apendicitis aguda	0	0	0	1	2	2	1	2	3	5	8
Neoplasias	1	0	0	0	1	1	0	1	2	2	4
Asma y estado asmático	0	0	0	0	2	1	0	0	2	1	3
Deshidratación del recién nacido	3	0	0	0	0	0	0	0	3	0	3
Fiebre recurrente, no especificada	1	0	0	0	0	0	0	1	1	1	2
Desequilibrio hidroelectrolítico	0	1	0	1	0	0	0	0	0	2	2
Epilepsia y síndromes epilépticos	0	0	0	1	0	1	0	0	0	2	2
Otros recién nacidos pretermino	1	1	0	0	0	0	0	0	1	1	2
Otras convulsiones y las no especificadas	0	0	1	0	0	0	0	1	1	1	2
Infección intestinal bacteriana	0	0	0	0	0	0	1	1	1	1	2
Varicela con otras complicaciones	0	0	0	0	0	1	0	0	0	1	1
Agranulocitosis	0	0	0	0	0	0	0	1	0	1	1
Crisis o tormenta tirotoxicas	0	0	0	0	0	1	0	0	0	1	1
Hemorragia traqueobronquial originada en el periodo perinatal	0	1	0	0	0	0	0	0	0	1	1
Enterocolitis necrotizante del feto y del recién nacido	0	1	0	0	0	0	0	0	0	1	1
Malformaciones congénitas del encéfalo	0	0	0	1	0	0	0	0	0	1	1
Conexión anómala total de las venas pulmonares	0	1	0	0	0	0	0	0	0	1	1
Íleo paralítico	0	0	0	1	0	0	0	0	0	1	1
Otros	0	3	2	2	3	3	0	9	5	17	22
Total	15	18	8	17	12	20	6	25	41	80	121

Urgencias Pediatría 505 A

Principales Causas de Mortalidad de Urgencias Pediátricas enero – junio 2015

Causa	Femenino	Masculino	Total
Agranulocitosis	0	1	1
Otros trastornos del pulmón	1	0	1
Hemorragia traqueobronquial originada en el periodo perinatal	0	1	1
Malformación arteriovenosa de los vasos cerebrales	0	1	1
Total	1	3	4

Urgencias Pediatría 505 A

**Principales Causas de Mortalidad de Urgencias Pediátricas por Edad y Sexo
enero – junio 2015**

Causa	< 1		1 - 4		5 - 14		15 - 24		Total fem.	Total mas.	Total General
	f	m	f	m	f	m	f	m			
Agranulocitosis	0	0	0	0	0	0	0	1	0	1	1
Otros trastornos del pulmón	0	0	0	0	1	0	0	0	1	0	1
Hemorragia traqueobronquial originada en el periodo perinatal	0	1	0	0	0	0	0	0	0	1	1
Malformación arteriovenosa de los vasos cerebrales	0	0	0	0	0	0	0	1	0	1	1
Total	0	1	0	0	1	0	0	2	1	3	4

Terapia Intensiva de Pediatría 505 A

Principales Egresos de Terapia Pediátrica enero – junio 2015

Causa	Femenino	Masculino	Total
Otros recién nacidos pretermino	3	20	23
Síndrome de dificultad respiratoria del recién nacido	9	9	18
Sepsis bacteriana del recién nacido	6	7	13
Neumonía bacteriana	3	7	10
Apendicitis aguda	2	6	8
Anemias por deficiencia de hierro	5	0	5
Neumonía viral	3	2	5
Tumor benigno del encéfalo, supratentorial	0	4	4
Deshidratación del recién nacido	1	3	4
Conducto arterioso permeable	3	1	4
Tumor maligno de los huesos del craneo y de la cara	3	0	3
Tumor benigno de los testículos	0	3	3
Bajo peso para la edad gestacional	2	1	3
Asfixia del nacimiento, severa	0	3	3
Síndromes de malformaciones congénitas que afectan principalmente la apariencia facial	1	1	2
Atresia del esófago	0	2	2
Epilepsia	0	2	2
Taquicardia supraventricular	0	2	2
Hemorragia subdural (aguda) (no traumática)	0	2	2
Conexión anomala total de las venas pulmonares	0	2	2
Otros	10	26	36
Total	51	103	154

Terapia Intensiva de Pediatría 505 A

**Principales Egresos de Terapia Pediátrica por Edad y Sexo
enero – junio 2015**

Causa	< 1		1 - 4		5 - 14		15 - 24		Total fem	Tota l mas	Total Genera l
	f	m	f	m	f	m	f	m			
Otros recién nacidos pretermino	3	20	0	0	0	0	0	0	3	20	23
Síndrome de dificultad respiratoria del recién nacido	9	9	0	0	0	0	0	0	9	9	18
Sepsis bacteriana del recién nacido	6	7	0	0	0	0	0	0	6	7	13
Neumonía bacteriana	1	1	1	4	1	1	0	1	3	7	10
Apendicitis aguda	0	0	0	1	2	4	0	1	2	6	8
Anemias por deficiencia de hierro	2	0	0	0	0	0	3	0	5	0	5
Neumonía viral	1	1	0	1	0	0	2	0	3	2	5
Tumor benigno del encéfalo, supratentorial	0	0	0	0	0	4	0	0	0	4	4
Deshidratación del recién nacido	1	3	0	0	0	0	0	0	1	3	4
Conducto arterioso permeable	1	0	0	1	2	0	0	0	3	1	4
Tumor maligno de los huesos del cráneo y de la cara	0	0	0	0	3	0	0	0	3	0	3
Tumor benigno de los testículos	0	0	0	0	0	0	0	3	0	3	3
Bajo peso para la edad gestacional	2	1	0	0	0	0	0	0	2	1	3
Asfixia del nacimiento, severa	0	3	0	0	0	0	0	0	0	3	3
Síndromes de malformaciones congénitas que afectan principalmente la apariencia facial	1	1	0	0	0	0	0	0	1	1	2
Atresia del esófago	0	2	0	0	0	0	0	0	0	2	2
Epilepsia	0	0	0	2	0	0	0	0	0	2	2
Taquicardia supraventricular	0	2	0	0	0	0	0	0	0	2	2
Hemorragia subdural (aguda) (no traumática)	0	0	0	0	0	2	0	0	0	2	2
Conexión anomala total de las venas pulmonares	0	2	0	0	0	0	0	0	0	2	2
Otros	3	15	1	1	2	2	4	8	10	26	36
Total	30	67	2	10	10	13	9	13	51	103	154

Terapia Intensiva de Pediatría 505 A

Principales Defunciones de Terapia Pediátrica enero – junio 2015

Causa	Femenino	Masculino	Total
Síndrome de dificultad respiratoria del recién nacido	3	6	9
Sepsis bacteriana del recién nacido	1	7	8
Choque séptico	0	3	3
Neumonía	1	1	2
Inmaduridad extrema	1	1	2
Recién nacidos pretermino	1	1	2
Sepsis	0	1	1
Trastornos de la glándula suprarrenal	0	1	1
Hipertensión pulmonar primaria	0	1	1
Hemorragia intraencefalica en tallo cerebral	1	0	1
Otros trastornos del pulmón	1	0	1
Detención del crecimiento epifisario	0	1	1
Feto y recién nacido afectados por otras complicaciones del cordón umbilical	1	0	1
Neumonía congénita	0	1	1
Hemorragia traqueobronquial originada en el periodo perinatal	0	1	1
Malformación arteriovenosa de los vasos cerebrales	0	1	1
Atresia del esófago sin mención de fistula	0	1	1
Hernia diafragmática congénita	0	1	1
Gastrosquisis	1	0	1
Choque cardiogénico	0	1	1
Otros	1	1	2
Total	12	30	42

Terapia Intensiva de Pediatría 505 A

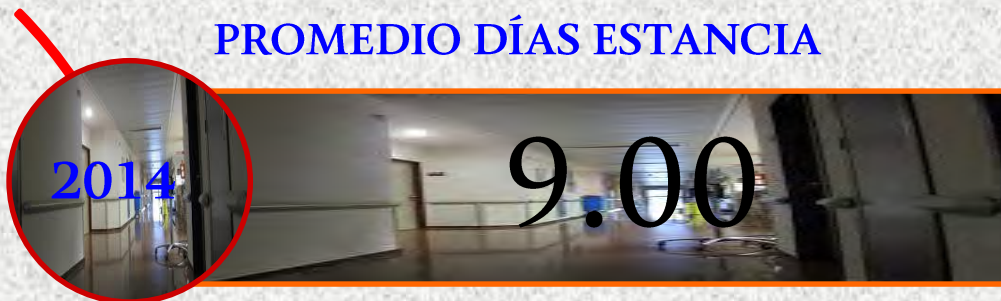
Principales Defunciones de Terapia Pediátrica por Edad y Sexo
enero – junio 2015

Causa	< 1		1 - 4		5 - 14		15 - 24		Total fem	Total mas	Total General
	f	m	f	m	f	m	f	m			
Síndrome de dificultad respiratoria del recién nacido	3	6	0	0	0	0	0	0	3	6	9
Sepsis bacteriana del recién nacido	1	7	0	0	0	0	0	0	1	7	8
Choque séptico	0	3	0	0	0	0	0	0	0	3	3
Neumonía	1	0	0	1	0	0	0	0	1	1	2
Inmaduridad extrema	1	1	0	0	0	0	0	0	1	1	2
Recién nacidos pretermino	1	1	0	0	0	0	0	0	1	1	2
Sepsis	0	0	0	0	0	0	0	1	0	1	1
Trastornos de la glándula suprarrenal	0	0	0	0	0	0	0	1	0	1	1
Hipertensión pulmonar primaria	0	1	0	0	0	0	0	0	0	1	1
Hemorragia intraencefálica en tallo cerebral	0	0	0	0	0	0	1	0	1	0	1
Otros trastornos del pulmón	0	0	0	0	1	0	0	0	1	0	1
Detención del crecimiento epifisario	0	1	0	0	0	0	0	0	0	1	1
Feto y recién nacido afectados por otras complicaciones del cordón umbilical	1	0	0	0	0	0	0	0	1	0	1
Neumonía congénita	0	1	0	0	0	0	0	0	0	1	1
Hemorragia traqueobronquial originada en el periodo perinatal	0	1	0	0	0	0	0	0	0	1	1
Malformación arteriovenosa de los vasos cerebrales	0	0	0	0	0	0	0	1	0	1	1
Atresia del esófago sin mención de fistula	0	1	0	0	0	0	0	0	0	1	1
Hernia diafragmática congénita	0	1	0	0	0	0	0	0	0	1	1
Gastrosquisis	1	0	0	0	0	0	0	0	1	0	1
Choque cardiogénico	0	1	0	0	0	0	0	0	0	1	1
Otros	0	0	0	0	0	0	1	1	1	1	2
Total	9	25	0	1	1	0	2	4	12	30	42

PORCENTAJE DE OCUPACIÓN



PROMEDIO DÍAS ESTANCIA



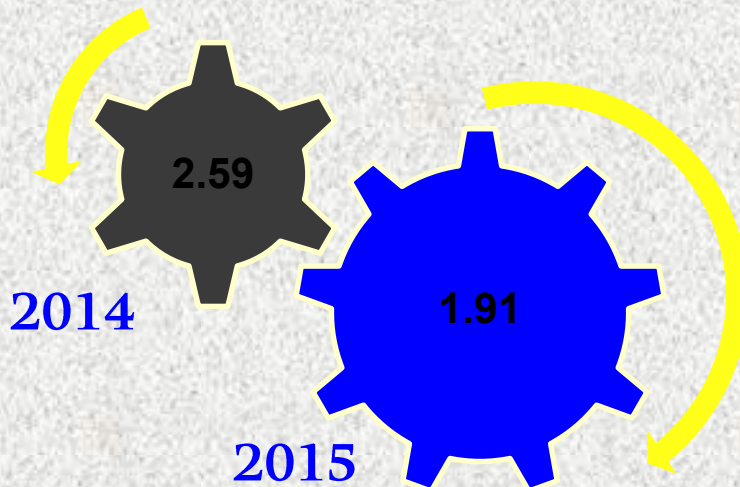
PEDIATRÍA

505 A

INDICE DE ROTACION



INTERVALO DE SUSTITUCION



PEDIATRÍA

505 A

Pediatría 505 A

Recursos Humanos

Categoría	Turno					Total
	Completo	Matutino	Vespertino	Nocturno	Sab, dom y fest	
Rama médica						
Cirujano dentista “A”	0	2	0	0	0	2
Cirujano dentista “B”	0	1	0	0	0	1
Cirujano dentista “C”	0	1	0	0	0	1
Jefe de servicio	0	1	2	1	0	4
Medico general “C”	0	1	0	0	0	1
Médico especialista “A”	0	17	0	4	1	22
Médico especialista “B”	0	10	1	1	1	13
Médico especialista “C”	0	12	1	1	1	15
Rama de enfermería						
Auxiliar de enfermería “A”	0	1	8	6	0	15
Auxiliar de enfermería “B”	0	1	0	2	0	3
Enfermera especialista “A”	0	4	0	2	0	6
Enfermera especialista “B”	0	6	1	2	0	9
Enfermera especialista “C”	0	6	1	1	0	8
Enfermera general titulada “A”	0	16	13	11	0	40
Enfermera general titulada “B”	0	5	1	3	0	9
Enfermera General titulada “C”	0	16	10	9	0	35
Enfermera jefe de servicio	0	1	0	0	0	1
Subjefe de enfermeras	0	1	0	0	0	1

Pediatría 505 A

Recursos Humanos

Categoría	completo	Turno				Total
		Matutino	Vespertino	Nocturno	Sab, dom y fest	
Rama paramédica						
Afanadora	0	12	6	4	7	29
Auxiliar de estadística y archivo clínico	0	0	0	0	1	1
Camillero	0	1	2	2	1	6
Inhaloterapia	0	2	1	2	0	5
Lavandera en hospital	0	1	1	0	0	2
Psicólogo clínico	0	1	0	0	0	1
Terapista	0	0	0	1	0	1
Terapista especializado	0	0	0	0	1	1
Técnico radiólogo o en radioterapia	0	1	0	0	0	1
Terapista profesional en rehabilitación	0	1	0	0	0	1
Coord. paramédico en área normativa “B”	0	1	0	0	0	1
Rama afin administrativa						
Apoyo administrativo en salud A 2	0	5	1	1	0	7
Apoyo administrativo en salud A 3	0	6	0	0	0	6
Apoyo administrativo en salud A 4	0	3	2	1	2	8
Apoyo administrativo en salud A 5	0	2	0	0	0	2
Apoyo administrativo en salud A 6	0	6	1	1	0	8
Apoyo administrativo en salud A 7	0	1	0	0	2	3
Apoyo administrativo en salud A 8	0	1	0	0	0	1
Total	0	146	52	55	17	270

Servicio de Cirugía General

Comparativo de Productividad enero – junio 2014-2015

Actividad	2014				2015			
	Programado	Realizado	% de Avance	Calificación	Programado	Realizado	% de avance	Calificación
Consultas de primera vez	4,663	4,386	94.06	A	4,446	3,743	84.19	R
Consultas subsecuentes	8,835	9,453	106.99	V	8,647	9,121	105.48	V
Total	13,498	13,839	102.53	V	13,093	12,864	98.25	V
Ingresos		4,584				3,527		
Egresos	3,731	3,868	103.67	V	3,803	3,482	91.56	A
Intervenciones quirúrgicas	1,916	3,938	85.54	R	3,989	3,525	88.37	R
Procedimientos no quirúrgicos		5,443				12,010		
Días paciente	20,492	19,505	95.18	A	19,031	19,240	101.10	V
Días cama	25,116	25,610	101.97	V	25,116	25,662	102.17	V
Porcentaje de ocupación	81.59	76.16	93.34	A	75.77	74.97	98.94	V

Servicio de Cirugía General

20 Principales Motivos de Consulta enero – junio 2015

Causa	Femenino	Masculino	Total	%
Colecistitis y colelitiasis	1,589	412	2,001	15.56
Fistula anal y anorrectal	331	826	1,157	8.99
Hernia inguinal	244	824	1,068	8.30
Hemorroides	427	406	833	6.48
Cuidados posteriores a la cirugía	353	222	575	4.47
Otras hernias	370	140	510	3.96
Fisura anal	278	224	502	3.90
Hernia umbilical	317	180	497	3.86
Tumor benigno lipomatoso	272	111	383	2.98
Verrugas (venéreas) anogenitales	106	187	293	2.28
Hemorragia gastrointestinal	167	106	273	2.12
Tumor maligno del recto	115	137	252	1.96
Absceso anal	54	195	249	1.94
Síndrome del colon irritable	175	64	239	1.86
Tumor maligno de la glándula tiroides	218	16	234	1.82
Bocio no toxico	222	10	232	1.80
Enfermedad del reflujo gastroesofágico	139	85	224	1.74
Proctitis por radiación	172	19	191	1.48
Otras enfermedades especificadas del ano y del recto	101	48	149	1.16
Colitis ulcerativa	78	66	144	1.12
Otros	1,790	1,068	2,858	22.22
Total	7,518	5,346	12,864	100.00

Servicio de Cirugía General

20 Principales Motivos de Consulta por grupo de Edad y Sexo enero – junio 2015

Causa	< 1		1 - 4		5 - 14		15 - 24		25 - 44	
	f	m	f	m	f	m	f	m	f	m
Colecistitis y colelitiasis	0	0	0	0	0	0	148	21	660	162
Fistula anal y anorrectal	0	0	0	0	0	1	30	29	136	369
Hernia inguinal	0	0	0	0	0	1	10	60	84	220
Hemorroides	0	0	0	0	0	0	22	8	120	143
Cuidados posteriores a la cirugía	0	0	0	0	1	0	24	23	132	72
Otras hernias	0	0	0	0	0	0	12	1	95	40
Fisura anal	0	0	0	0	0	0	11	12	111	97
Hernia umbilical	0	0	0	0	0	0	12	2	124	55
Tumor benigno lipomatoso	0	0	0	0	0	0	16	4	96	46
Verrugas (venéreas) anogenitales	0	0	1	1	3	0	28	67	25	103
Hemorragia gastrointestinal	0	0	0	0	0	0	9	8	32	38
Tumor maligno del recto	0	0	0	0	1	0	4	6	29	25
Absceso anal	0	0	0	0	1	0	9	17	21	86
Síndrome del colon irritable	0	0	0	0	0	0	6	7	55	20
Tumor maligno de la glándula tiroides	0	0	0	0	0	0	14	3	80	6
Bocio no toxico	1	0	0	0	0	0	8	0	76	4
Enfermedad del reflujo gastroesofágico	0	0	0	0	0	0	8	3	41	42
Proctitis por radiación	0	0	0	0	0	0	2	1	29	8
Otras enfermedades especificadas del ano y del recto	0	0	0	0	1	0	2	4	30	17
Colitis ulcerativa	0	0	0	0	0	0	15	2	31	35
Otros	0	1	1	2	1	2	91	103	557	350
Total	1	1	2	3	8	4	481	381	2,564	1,938

Servicio de Cirugía General

20 Principales Motivos de Consulta por grupo de Edad y Sexo enero – junio 2015

Causa	45 - 59		60 -64		65 o +		Total fem.	Total mas.	Total General
	f	m	f	m	f	m			
Colecistitis y colelitiasis	548	122	96	30	137	77	1,589	412	2,001
Fistula anal y anorrectal	127	331	17	51	21	45	331	826	1,157
Hernia inguinal	71	283	9	74	70	186	244	824	1,068
Hemorroides	174	161	41	41	70	53	427	406	833
Cuidados posteriores a la cirugía	119	63	23	21	54	43	353	222	575
Otras hernias	140	51	39	12	84	36	370	140	510
Fisura anal	114	86	22	10	20	19	278	224	502
Hernia umbilical	112	80	22	10	47	33	317	180	497
Tumor benigno lipomatoso	119	45	15	5	26	11	272	111	383
Verrugas (venéreas) anogenitales	42	11	1	4	6	1	106	187	293
Hemorragia gastrointestinal	64	33	23	9	39	18	167	106	273
Tumor maligno del recto	44	63	5	15	32	28	115	137	252
Absceso anal	14	74	7	9	2	9	54	195	249
Síndrome del colon irritable	71	23	12	6	31	8	175	64	239
Tumor maligno de la glándula tiroides	71	4	17	0	36	3	218	16	234
Bocio no toxico	84	4	19	0	34	2	222	10	232
Enfermedad del reflujo gastroesofágico	68	31	11	2	11	7	139	85	224
Proctitis por radiación	68	5	24	2	49	3	172	19	191
Otras enfermedades especificadas del ano y del recto	46	17	10	7	12	3	101	48	149
Colitis ulcerativa	11	24	9	2	12	3	78	66	144
Otros	622	363	157	80	361	167	1,790	1,068	2,858
Total	2,729	1,874	579	390	1,154	755	7,518	5,346	12,864

Servicio de Cirugía General

20 Diagnósticos de Egreso más frecuentes enero – junio 2015

Causa	Femenino	Masculino	Total
Colecistitis y colelitiasis	756	229	985
Hernia inguinal	81	301	382
Apendicitis aguda	105	125	230
Hernia umbilical	98	68	166
Otras hernias	82	37	119
Tumor benigno lipomatoso	77	31	108
Diabetes mellitus no insulínica, con complicaciones circulatorias periféricas	27	77	104
Pancreatitis aguda	45	32	77
Obstrucciones intestinales	28	28	56
Obesidad	42	12	54
Enfermedad del reflujo gastroesofágico	33	21	54
Tumor maligno del recto	17	25	42
Síndrome doloroso abdominal y abdomen agudo	25	15	40
Tumor maligno de la glándula tiroides	32	1	33
Leiomioma del útero	27	0	27
Absceso cutáneo, furúnculo y carbunco	10	16	26
Bocio no tóxico	23	2	25
Colangitis	13	12	25
Hernia femoral	13	11	24
Sepsis	14	9	23
Otros	504	378	882
Total	2,052	1,430	3,482

Servicio de Cirugía General

20 Diagnósticos de Egreso por Grupo de Edad y Sexo más frecuente enero – junio 2015

Causa	< 1		1 - 4		5 - 14		15 - 24		25 - 44	
	f	m	f	m	f	m	f	m	f	m
Colecistitis y colelitiasis	0	0	0	0	0	0	79	10	328	86
Hernia inguinal	0	0	0	0	0	0	4	20	28	79
Apendicitis aguda	0	0	0	0	0	0	19	44	51	56
Hernia umbilical	0	0	0	0	0	0	3	3	37	18
Otras hernias	0	0	0	0	0	0	4	2	18	10
Tumor benigno lipomatoso	0	0	0	0	0	0	3	2	32	8
Diabetes mellitus no insulino dependiente, con complicaciones circulatorias periféricas	0	0	0	0	0	0	0	0	7	13
Pancreatitis aguda	0	0	0	0	0	0	10	0	19	19
Obstrucciones intestinales	0	0	0	0	0	0	1	2	7	7
Obesidad	0	0	0	0	0	0	5	0	21	8
Enfermedad del reflujo gastroesofágico	0	0	0	0	0	0	0	0	8	14
Tumor maligno del recto	0	0	0	0	0	0	1	1	3	6
Síndrome doloroso abdominal y abdomen agudo	0	0	0	0	0	0	5	3	8	4
Tumor maligno de la glándula tiroides	0	0	0	0	0	0	4	0	11	0
Leiomioma del útero	0	0	0	0	0	0	0	0	15	0
Absceso cutáneo, furúnculo y carbunco	0	0	0	0	0	0	0	0	4	5
Bocio no toxico	0	0	0	0	0	0	0	0	10	0
Colangitis	0	0	0	0	0	0	1	0	8	7
Hernia femoral	0	0	0	0	0	0	0	1	3	0
Sepsis	0	0	0	0	0	0	1	0	3	2
Otros	0	0	0	0	0	0	39	26	164	129
Total	0	0	0	0	0	0	179	114	785	471

Servicio de Cirugía General

20 Diagnósticos de Egreso por Grupo de Edad y Sexo más frecuente enero – junio 2015

Causa	45 - 59		60 -64		65 o +		Total fem.	Total mas.	Total General
	f	m	f	m	f	m			
Colecistitis y colelitiasis	215	80	42	12	92	41	756	229	985
Hernia inguinal	28	106	3	28	18	68	81	301	382
Apendicitis aguda	28	16	1	2	6	7	105	125	230
Hernia umbilical	35	28	6	8	17	11	98	68	166
Otras hernias	35	15	6	6	19	4	82	37	119
Tumor benigno lipomatoso	31	12	3	2	8	7	77	31	108
Diabetes mellitus no insulino dependiente, con complicaciones circulatorias periféricas	12	32	2	15	6	17	27	77	104
Pancreatitis aguda	7	5	3	1	6	7	45	32	77
Obstrucciones intestinales	10	11	2	1	8	7	28	28	56
Obesidad	14	4	0	0	2	0	42	12	54
Enfermedad del reflujo gastroesofágico	16	6	6	1	3	0	33	21	54
Tumor maligno del recto	5	13	1	3	7	2	17	25	42
Síndrome doloroso abdominal y abdomen agudo	5	5	1	1	6	2	25	15	40
Tumor maligno de la glándula tiroides	10	0	4	0	3	1	32	1	33
Leiomioma del útero	10	0	0	0	2	0	27	0	27
Absceso cutáneo, furúnculo y carbunco	5	4	1	2	0	5	10	16	26
Bocio no toxico	6	2	4	0	3	0	23	2	25
Colangitis	1	3	2	0	1	2	13	12	25
Hernia femoral	5	2	1	4	4	4	13	11	24
Sepsis	4	2	2	3	4	2	14	9	23
Otros	158	127	45	32	98	64	504	378	882
Total	640	473	135	121	313	251	2,052	1,430	3,482

Servicio de Cirugía General

20 Principales Causas de Defunción enero – junio 2015

Causa	Femenino	Masculino	Total
Sepsis	14	6	20
Neoplasias	8	2	10
Choque séptico	7	3	10
Colecistitis y colelitiasis	3	2	5
Diabetes mellitus no insulino dependiente	0	4	4
Enfermedad renal crónica	3	1	4
Diabetes mellitus insulino dependiente	1	2	3
Hernias	2	1	3
Peritonitis aguda	3	0	3
Infarto agudo del miocardio	2	0	2
Ileo paralítico	0	2	2
Obstrucciones intestinales	0	2	2
Perforación del intestino (no traumática)	1	1	2
Fistula del conducto biliar	2	0	2
Absceso cutáneo, furúnculo y carbunco	1	1	2
Choque hipovolémico	2	0	2
Embolia pulmonar sin mención de corazon pulmonar agudo	0	1	1
Síndrome del choque toxico	1	0	1
Pancreatitis aguda	1	0	1
Leishmaniasis visceral	1	0	1
Otros	14	6	20
Total	66	34	100

Servicio de Cirugía General

**20 Principales Causas de Defunción mas frecuentes por Grupo de Edad y Sexo
enero – junio 2015**

Causa	< 1		1 - 4		5 - 14		15 - 24		25 - 44	
	f	m	f	m	f	m	f	m	f	m
Sepsis	0	0	0	0	0	0	1	0	3	2
Neoplasias	0	0	0	0	0	0	0	0	0	0
Choque séptico	0	0	0	0	0	0	0	0	2	0
Colecistitis y colelitiasis	0	0	0	0	0	0	0	0	1	1
Diabetes mellitus no insulino dependiente	0	0	0	0	0	0	0	0	0	1
Enfermedad renal crónica	0	0	0	0	0	0	0	0	0	0
Diabetes mellitus insulino dependiente	0	0	0	0	0	0	0	0	0	0
Hernias	0	0	0	0	0	0	0	0	0	0
Peritonitis aguda	0	0	0	0	0	0	0	0	0	0
Infarto agudo del miocardio	0	0	0	0	0	0	0	0	0	0
Ileo paralítico	0	0	0	0	0	0	0	0	0	1
Obstrucciones intestinales	0	0	0	0	0	0	0	0	0	0
Perforación del intestino (no traumática)	0	0	0	0	0	0	0	0	1	1
Fistula del conducto biliar	0	0	0	0	0	0	0	0	0	0
Absceso cutáneo, furúnculo y carbunco	0	0	0	0	0	0	0	0	1	0
Choque hipovolémico	0	0	0	0	0	0	1	0	0	0
Embolia pulmonar sin mención de corazon pulmonar agudo	0	0	0	0	0	0	0	0	0	0
Síndrome del choque toxico	0	0	0	0	0	0	0	0	0	0
Pancreatitis aguda	0	0	0	0	0	0	0	0	0	0
Leishmaniasis visceral	0	0	0	0	0	0	1	0	0	0
Otros	0	0	0	0	0	0	1	0	2	2
Total	0	0	0	0	0	0	4	0	10	8

Servicio de Cirugía General

20 Principales Causas de Defunción mas frecuentes por Grupo de Edad y Sexo
enero – junio 2015

Causa	45 - 59		60 -64		65 o +		Total fem.	Total mas.	Total General
	f	m	f	m	f	m			
Sepsis	4	0	2	3	4	1	14	6	20
Neoplasias	2	0	0	2	6	0	8	2	10
Choque séptico	2	1	0	0	3	2	7	3	10
Colecistitis y colelitiasis	2	0	0	0	0	1	3	2	5
Diabetes mellitus no insulino dependiente	0	1	0	0	0	2	0	4	4
Enfermedad renal crónica	1	1	1	0	1	0	3	1	4
Diabetes mellitus insulino dependiente	0	1	0	0	1	1	1	2	3
Hernias	0	0	0	0	2	1	2	1	3
Peritonitis aguda	2	0	0	0	1	0	3	0	3
Infarto agudo del miocardio	1	0	1	0	0	0	2	0	2
Ileo paralitico	0	0	0	0	0	1	0	2	2
Obstrucciones intestinales	0	0	0	0	0	2	0	2	2
Perforación del intestino (no traumática)	0	0	0	0	0	0	1	1	2
Fistula del conducto biliar	2	0	0	0	0	0	2	0	2
Absceso cutáneo, furúnculo y carbunco	0	0	0	0	0	1	1	1	2
Choque hipovolémico	0	0	0	0	1	0	2	0	2
Embolia pulmonar sin mención de corazon pulmonar agudo	0	1	0	0	0	0	0	1	1
Síndrome del choque toxico	1	0	0	0	0	0	1	0	1
Pancreatitis aguda	0	0	0	0	1	0	1	0	1
Leishmaniasis visceral	0	0	0	0	0	0	1	0	1
Otros	1	4	0	0	10	0	14	6	20
Total	18	9	4	5	30	12	66	34	100

Servicio de Cirugía General

20 Principales Cirugías y procedimientos no Quirúrgicos enero – junio 2015

Causa	Femenino	Masculino	Total
Examen digital de recto	1,947	2,443	4,390
Anoscopia	1,159	1,414	2,573
Curación de herida	715	1,061	1,776
Otros procedimientos diagnósticos sobre ano y tejido perianal	347	526	873
Extracción de suturas de la pared abdominal	434	288	722
Proctosigmoidoscopia rígida	388	212	600
Colecistectomía laparoscópica	475	106	581
Desbridamiento excisional de herida, infección o quemadura	37	379	416
Reparación de hernia inguinal	57	255	312
Ultrasonografía diagnóstica del aparato digestivo	92	113	205
Fistulotomía anal	46	144	190
Desbridamiento no excisional de herida, infección o quemadura	108	55	163
Laparotomía exploradora	67	88	155
Otras lisis de adherencias peritoneales	68	65	133
Reparación de hernia umbilical	69	47	116
Otra incisión de tejido perianal	26	88	114
Biopsia [percutánea] [aguja] de glándula tiroides	93	19	112
Sigmoidoscopia flexible	57	43	100
Reparación de otra hernia	59	40	99
Extracción de otro dispositivo de abdomen	70	20	90
Otros	927	888	1,815
Total	7,241	8,294	15,535

Servicio de Cirugía General

20 Principales Cirugías y procedimientos no Quirúrgicos por grupo de Edad y Sexo enero – junio 2015

Causa	< 1		1 - 4		5 - 14		15 - 24		25 - 44	
	f	m	f	m	f	m	f	m	f	m
Examen digital de recto	1	0	1	1	5	0	123	191	590	1,001
Anoscopia	0	0	1	0	3	0	73	104	351	556
Curación de herida	0	0	0	3	1	0	44	33	255	359
Otros procedimientos diagnósticos sobre ano y tejido perianal	0	0	0	0	2	0	15	41	100	212
Extracción de suturas de la pared abdominal	0	0	0	0	0	0	24	30	175	99
Proctosigmoidoscopia rígida	0	0	0	0	0	0	24	12	95	77
Colecistectomía laparoscópica	0	0	0	0	0	0	54	5	204	43
Desbridamiento excisional de herida, infección o quemadura	0	0	0	0	0	0	1	1	13	85
Reparación de hernia inguinal	0	0	0	0	0	0	3	14	18	62
Ultrasonografía diagnóstica del aparato digestivo	0	0	0	0	0	0	3	7	37	45
Fistulotomía anal	0	0	0	0	0	0	1	6	21	67
Desbridamiento no excisional de herida, infección o quemadura	0	0	0	0	0	0	2	1	30	10
Laparotomía exploradora	0	0	0	0	0	0	4	0	20	28
Otras lisis de adherencias peritoneales	0	0	0	0	0	0	5	1	18	17
Reparación de hernia umbilical	0	0	0	0	0	0	3	1	28	15
Otra incisión de tejido perianal	0	0	0	0	0	0	1	2	9	31
Biopsia [percutánea] [aguja] de glándula tiroides	0	0	0	0	2	0	10	4	25	4
Sigmoidoscopia flexible	0	0	0	0	0	0	5	3	23	18
Reparación de otra hernia	0	0	0	0	0	0	3	3	13	14
Extracción de otro dispositivo de abdomen	0	0	0	0	0	0	7	3	33	7
Otros	0	0	0	0	4	0	71	76	321	306
Total	1	0	2	4	17	0	476	538	2,379	3,056

Servicio de Cirugía General

**20 Principales Cirugías y procedimientos no Quirúrgicos por grupo de Edad y Sexo
enero – junio 2015**

Causa	45 - 59		60 -64		65 o +		Total fem.	Total mas.	Total General
	f	m	f	m	f	m			
Examen digital de recto	722	866	155	167	350	217	1,947	2,443	4,390
Anoscopia	441	513	99	96	191	145	1,159	1,414	2,573
Curación de herida	253	407	50	108	112	151	715	1,061	1,776
Otros procedimientos diagnósticos sobre ano y tejido perianal	129	198	34	37	67	38	347	526	873
Extracción de suturas de la pared abdominal	145	85	20	32	70	42	434	288	722
Proctosigmoidoscopia rígida	156	73	37	19	76	31	388	212	600
Colecistectomía laparoscópica	149	39	24	5	44	14	475	106	581
Desbridamiento excisional de herida, infección o quemadura	17	167	2	59	4	67	37	379	416
Reparación de hernia inguinal	23	86	2	30	11	63	57	255	312
Ultrasonografía diagnóstica del aparato digestivo	23	44	5	7	24	10	92	113	205
Fistulotomía anal	21	58	1	9	2	4	46	144	190
Desbridamiento no excisional de herida, infección o quemadura	36	24	10	9	30	11	108	55	163
Laparotomía exploradora	11	33	5	8	27	19	67	88	155
Otras lisis de adherencias peritoneales	15	24	3	6	27	17	68	65	133
Reparación de hernia umbilical	27	19	4	4	7	8	69	47	116
Otra incisión de tejido perianal	14	43	0	7	2	5	26	88	114
Biopsia [percutánea] [aguja] de glándula tiroides	30	3	10	2	16	6	93	19	112
Sigmoidoscopia flexible	15	16	4	4	10	2	57	43	100
Reparación de otra hernia	29	15	4	1	10	7	59	40	99
Extracción de otro dispositivo de abdomen	24	7	1	0	5	3	70	20	90
Otros	297	320	62	70	172	116	927	888	1,815
Total	2,577	3,040	532	680	1,257	976	7,241	8,294	15,535

Cirugía General 107 B

Comparativo de Productividad enero – junio / 2014-2015

Actividad	2014				2015			
	Programado	Realizado	% de Avance	Calificación	Programado	Realizado	% de avance	Calificación
Consultas de primera vez	1,090	1,183	108.53	V	1,090	1,018	93.39	A
Consultas subsecuentes	3,940	4,054	102.89	V	3,940	4,296	109.04	V
Total	5,030	5,237	104.12	V	5,030	5,314	105.65	V
Interconsultas		247				264		
Ingresos		69				246		
Egresos	101	137	135.64	V	101	244	241.58	V
Intervenciones quirúrgicas	2,092	2,299	109.89	V	2,092	1,474	70.46	R
Procedimientos no quirúrgicos		4,785				9,223		
Días paciente	882	995	112.81	V	1,048	1,065	101.62	V
Días cama	1,092	1,050	96.15	A	1,092	1,092	100.00	V
Porcentaje de ocupación	79.03	94.76	119.90	V	94.62	97.53	103.07	V

Nota: Esta especialidad inició como servicio independiente a partir de Octubre de 2015

Cirugía General 107 B

20 Principales Motivos de Consulta enero – junio 2015

Causa	Femenino	Masculino	Total	%
Fistula anal	299	727	1,026	19.31
Fisura anal, no especificada	210	169	379	7.13
Hemorroides de segundo grado	177	173	350	6.59
Verrugas (venéreas) anogenitales	106	187	293	5.51
Hemorragia gastrointestinal, no especificada	165	106	271	5.10
Tumor maligno del recto	115	137	252	4.74
Absceso anal	54	195	249	4.69
Proctitis por radiación	172	19	191	3.59
Síndrome del colon irritable con diarrea	113	43	156	2.94
Otras enfermedades especificadas del ano y del recto	101	48	149	2.80
Hemorroides de primer grado	81	62	143	2.69
Otras colitis ulcerativas	75	64	139	2.62
Constipación	109	26	135	2.54
Hemorroides, sin otra especificación	69	64	133	2.50
Fistula anorrectal	30	96	126	2.37
Fisura anal crónica	67	55	122	2.30
Incontinencia fecal	87	33	120	2.26
Hemorroides de tercer grado	54	62	116	2.18
Enfermedad diverticular del intestino grueso sin perforación ni absceso	49	43	92	1.73
Colostomía	33	33	66	1.24
Otros	441	365	806	15.17
Total	2,607	2,707	5,314	100.00

Cirugía General 107 B

20 Principales Motivos de Consulta por grupo de Edad y Sexo enero – junio 2015

Causa	< 1		1 - 4		5 - 14		15 - 24		25 - 44	
	f	m	f	m	f	m	f	m	f	m
Fistula anal	0	0	0	0	0	1	29	26	120	325
Fisura anal, no especificada	0	0	0	0	0	0	8	10	78	69
Hemorroides de segundo grado	0	0	0	0	0	0	11	2	51	62
Verrugas (venéreas) anogenitales	0	0	1	1	3	0	28	67	25	103
Hemorragia gastrointestinal, no especificada	0	0	0	0	0	0	9	8	32	38
Tumor maligno del recto	0	0	0	0	1	0	4	6	29	25
Absceso anal	0	0	0	0	1	0	9	17	21	86
Proctitis por radiación	0	0	0	0	0	0	2	1	29	8
Síndrome del colon irritable con diarrea	0	0	0	0	0	0	4	4	29	12
Otras enfermedades especificadas del ano y del recto	0	0	0	0	1	0	2	4	30	17
Hemorroides de primer grado	0	0	0	0	0	0	7	4	22	17
Otras colitis ulcerativas	0	0	0	0	0	0	15	2	29	34
Constipación	0	0	0	0	0	0	1	6	46	9
Hemorroides, sin otra especificación	0	0	0	0	0	0	2	0	15	29
Fistula anorrectal	0	0	0	0	0	0	1	3	16	43
Fisura anal crónica	0	0	0	0	0	0	3	2	32	28
Incontinencia fecal	0	0	0	0	0	0	3	3	18	14
Hemorroides de tercer grado	0	0	0	0	0	0	1	0	21	22
Enfermedad diverticular del intestino grueso sin perforación ni absceso	0	0	0	0	0	1	2	1	10	9
Colostomía	0	0	0	0	0	0	7	5	5	15
Otros	0	0	0	2	0	0	17	30	112	112
Total	0	0	1	3	6	2	165	201	770	1,077

Cirugía General 107 B

20 Principales Motivos de Consulta por grupo de Edad y Sexo enero – junio 2015

Causa	45 - 59		60 -64		65 o +		Total fem.	Total mas.	Total General
	f	m	f	m	f	m			
Fistula anal	115	286	16	47	19	42	299	727	1,026
Fisura anal, no especificada	91	67	19	9	14	14	210	169	379
Hemorroides de segundo grado	68	73	19	16	28	20	177	173	350
Verrugas (venéreas) anogenitales	42	11	1	4	6	1	106	187	293
Hemorragia gastrointestinal, no especificada	63	33	22	9	39	18	165	106	271
Tumor maligno del recto	44	63	5	15	32	28	115	137	252
Absceso anal	14	74	7	9	2	9	54	195	249
Proctitis por radiación	68	5	24	2	49	3	172	19	191
Síndrome del colon irritable con diarrea	50	16	9	5	21	6	113	43	156
Otras enfermedades especificadas del ano y del recto	46	17	10	7	12	3	101	48	149
Hemorroides de primer grado	31	24	7	12	14	5	81	62	143
Otras colitis ulcerativas	10	24	9	2	12	2	75	64	139
Constipación	35	6	9	1	18	4	109	26	135
Hemorroides, sin otra especificación	41	22	2	4	9	9	69	64	133
Fistula anorrectal	10	43	1	4	2	3	30	96	126
Fisura anal crónica	23	19	3	1	6	5	67	55	122
Incontinencia fecal	29	3	9	2	28	11	87	33	120
Hemorroides de tercer grado	16	21	8	4	8	15	54	62	116
Enfermedad diverticular del intestino grueso sin perforación ni absceso	9	18	5	5	23	9	49	43	92
Colostomía	13	9	2	1	6	3	33	33	66
Otros	117	137	59	25	136	59	441	365	806
Total	935	971	246	184	484	269	2,607	2,707	5,314

Cirugía General 107 B

20 Diagnósticos de Egreso más frecuentes enero – junio 2015

Causa	Femenino	Masculino	Total
Tumor maligno del recto	17	24	41
Absceso anal	6	11	17
Fistula anal	8	6	14
Hemorragia gastrointestinal, no especificada	4	10	14
Tumor maligno del colon ascendente	2	4	6
Tumor maligno del colon, parte no especificada	3	3	6
Fistula vesicointestinal	3	3	6
Ileostomía	4	2	6
Fistula anorrectal	2	3	5
Hemorroides de tercer grado	3	2	5
Verrugas (venéreas) anogenitales	1	3	4
Otras colitis ulcerativas	1	3	4
Enfermedad diverticular del intestino grueso sin perforación ni absceso	1	3	4
Fisura anal, no especificada	2	2	4
Prolapso rectal	2	2	4
Proctitis por radiación	4	0	4
Colecistitis crónica	4	0	4
Colostomía	0	4	4
Tumor maligno del colon descendente	1	2	3
Cirrosis hepática alcohólica	0	3	3
Otros	38	48	86
Total	106	138	244

Cirugía General 107 B

20 Diagnósticos de Egreso por Grupo de Edad y Sexo más frecuente enero – junio 2015

Causa	< 1		1 - 4		5 - 14		15 - 24		25 - 44	
	f	m	f	m	f	m	f	m	f	m
Tumor maligno del recto	0	0	0	0	0	0	1	1	3	5
Absceso anal	0	0	0	0	0	0	1	0	4	5
Fistula anal	0	0	0	0	0	0	0	0	2	2
Hemorragia gastrointestinal, no especificada	0	0	0	0	0	0	0	0	0	3
Tumor maligno del colon ascendente	0	0	0	0	0	0	0	0	0	1
Tumor maligno del colon, parte no especificada	0	0	0	0	0	0	0	0	2	0
Fistula vesicointestinal	0	0	0	0	0	0	0	0	1	0
Ileostomía	0	0	0	0	0	0	0	0	0	0
Fistula anorrectal	0	0	0	0	0	0	0	0	1	2
Hemorroides de tercer grado	0	0	0	0	0	0	0	0	0	0
Verrugas (venéreas) anogenitales	0	0	0	0	0	0	1	2	0	1
Otras colitis ulcerativas	0	0	0	0	0	0	0	0	1	1
Enfermedad diverticular del intestino grueso sin perforación ni absceso	0	0	0	0	0	0	0	0	0	0
Fisura anal, no especificada	0	0	0	0	0	0	0	0	1	1
Prolapso rectal	0	0	0	0	0	0	0	0	0	0
Proctitis por radiación	0	0	0	0	0	0	0	0	2	0
Colecistitis crónica	0	0	0	0	0	0	1	0	2	0
Colostomía	0	0	0	0	0	0	0	1	0	3
Tumor maligno del colon descendente	0	0	0	0	0	0	0	0	0	0
Cirrosis hepática alcohólica	0	0	0	0	0	0	0	1	0	0
Otros	0	0	0	0	0	0	1	1	11	21
Total	0	0	0	0	0	0	5	6	30	45

Cirugía General 107 B

20 Diagnósticos de Egreso por Grupo de Edad y Sexo más frecuente enero – junio 2015

Causa	45 - 59		60 -64		65 o +		Total fem.	Total mas.	Total General
	f	m	f	m	f	m			
Tumor maligno del recto	5	13	1	3	7	2	17	24	41
Absceso anal	1	6	0	0	0	0	6	11	17
Fistula anal	5	3	0	1	1	0	8	6	14
Hemorragia gastrointestinal, no especificada	1	2	0	1	3	4	4	10	14
Tumor maligno del colon ascendente	1	2	0	0	1	1	2	4	6
Tumor maligno del colon, parte no especificada	1	2	0	0	0	1	3	3	6
Fistula vesicointestinal	1	3	0	0	1	0	3	3	6
Ileostomía	0	2	1	0	3	0	4	2	6
Fistula anorrectal	1	1	0	0	0	0	2	3	5
Hemorroides de tercer grado	1	2	2	0	0	0	3	2	5
Verrugas (venéreas) anogenitales	0	0	0	0	0	0	1	3	4
Otras colitis ulcerativas	0	2	0	0	0	0	1	3	4
Enfermedad diverticular del intestino grueso sin perforación ni absceso	1	2	0	1	0	0	1	3	4
Fisura anal, no especificada	1	1	0	0	0	0	2	2	4
Prolapso rectal	0	2	1	0	1	0	2	2	4
Proctitis por radiación	1	0	0	0	1	0	4	0	4
Colecistitis crónica	0	0	0	0	1	0	4	0	4
Colostomía	0	0	0	0	0	0	0	4	4
Tumor maligno del colon descendente	0	0	1	0	0	2	1	2	3
Cirrosis hepática alcohólica	0	1	0	1	0	0	0	3	3
Otros	9	13	6	3	11	10	38	48	86
Total	29	57	12	10	30	20	106	138	244

Cirugía General 107 B

Principales Causas de Defunción enero – junio 2015

Causa	Femenino	Masculino	Total
Sepsis	1	1	2
Tumor maligno del recto	1	1	2
Choque séptico	1	1	2
Tumor maligno del colon ascendente	1	0	1
Tumor maligno de la vesícula biliar	1	0	1
Tumor de comportamiento incierto o desconocido del colon	1	0	1
Insuficiencia respiratoria aguda	0	1	1
Hepatitis alcohólica	0	1	1
Cirrosis hepática alcohólica	0	1	1
Total	6	6	12

Cirugía General 107 B

Principales Causas de Defunción por Grupo de Edad y Sexo enero – junio 2015

Causa	< 1		1 - 4		5 - 14		15 - 24		25 - 44	
	f	m	f	m	f	m	f	m	f	m
Sepsis	0	0	0	0	0	0	0	0	0	0
Tumor maligno del recto	0	0	0	0	0	0	0	0	0	0
Choque séptico	0	0	0	0	0	0	0	0	1	0
Tumor maligno del colon ascendente	0	0	0	0	0	0	0	0	0	0
Tumor maligno de la vesícula biliar	0	0	0	0	0	0	0	0	0	0
Tumor de comportamiento incierto o desconocido del colon	0	0	0	0	0	0	0	0	0	0
Insuficiencia respiratoria aguda	0	0	0	0	0	0	0	0	0	0
Hepatitis alcohólica	0	0	0	0	0	0	0	0	0	1
Cirrosis hepática alcohólica	0	0	0	0	0	0	0	0	0	0
Total	0	0	0	0	0	0	0	0	1	1

Cirugía General 107 B

Principales Causas de Defunción por Grupo de Edad y Sexo enero – junio 2015

Causa	45 - 59		60 -64		65 o +		Total fem.	Total mas.	Total General
	f	m	f	m	f	m			
Sepsis	1	0	0	1	0	0	1	1	2
Tumor maligno del recto	0	0	0	1	1	0	1	1	2
Choque séptico	0	1	0	0	0	0	1	1	2
Tumor maligno del colon ascendente	0	0	0	0	1	0	1	0	1
Tumor maligno de la vesícula biliar	1	0	0	0	0	0	1	0	1
Tumor de comportamiento incierto o desconocido del colon	0	0	0	0	1	0	1	0	1
Insuficiencia respiratoria aguda	0	1	0	0	0	0	0	1	1
Hepatitis alcohólica	0	0	0	0	0	0	0	1	1
Cirrosis hepática alcohólica	0	1	0	0	0	0	0	1	1
Total	2	3	0	2	3	0	6	6	12

Cirugía General 107 B

20 Principales Cirugías y Procedimientos no Quirúrgicos enero – junio 2015

Causa	Femenino	Masculino	Total
Examen digital de recto	1,947	2,443	4,390
Anoscopia	1,159	1,414	2,573
Otros procedimientos diagnósticos sobre ano y tejido perianal	347	526	873
Proctosigmoidoscopia rígida	388	212	600
Ultrasonografía diagnóstica del aparato digestivo	92	113	205
Fistulotomía anal	45	144	189
Otras lisis de adherencias peritoneales	67	65	132
Laparotomía exploradora	54	75	129
Otra incisión de tejido perianal	26	88	114
Curación de herida	33	70	103
Sigmoidoscopia flexible	57	43	100
Biopsia cerrada [endoscópica] del intestino grueso	31	39	70
Otra esfinterotomía anal	34	27	61
Otra incisión de ano	14	46	60
Electrocoagulación radical de lesión o tejido rectal	19	36	55
Otra irrigación de herida	23	29	52
Biopsia abierta de intestino grueso	23	27	50
Colonoscopia	31	18	49
Laparoscopia	30	18	48
Otros procedimientos diagnósticos sobre intestino grueso	35	9	44
Otros	316	484	800
Total	4,771	5,926	10,697

Cirugía General 107 B

20 Principales Cirugías y Procedimientos no Quirúrgicos por grupo de Edad y Sexo
enero – junio 2015

Causa	< 1		1 - 4		5 - 14		15 - 24		25 - 44	
	f	m	f	m	f	m	f	m	f	m
Examen digital de recto	1	0	1	1	5	0	123	191	589	1,002
Anoscopia	0	0	1	0	3	0	73	104	351	556
Otros procedimientos diagnósticos sobre ano y tejido perianal	0	0	0	0	2	0	15	41	100	212
Proctosigmoidoscopia rígida	0	0	0	0	0	0	24	12	95	77
Ultrasonografía diagnóstica del aparato digestivo	0	0	0	0	0	0	3	7	37	45
Fistulotomía anal	0	0	0	0	0	0	1	6	21	67
Otras lisis de adherencias peritoneales	0	0	0	0	0	0	5	1	18	17
Laparotomía exploradora	0	0	0	0	0	0	3	0	13	22
Otra incisión de tejido perianal	0	0	0	0	0	0	1	2	9	31
Curación de herida	0	0	0	0	0	0	1	5	11	25
Sigmoidoscopia flexible	0	0	0	0	0	0	5	3	23	18
Biopsia cerrada [endoscópica] del intestino grueso	0	0	0	0	0	0	5	5	2	15
Otra esfinterotomía anal	0	0	0	0	0	0	1	0	13	15
Otra incisión de ano	0	0	0	0	0	0	1	1	6	15
Electrocoagulación radical de lesión o tejido rectal	0	0	0	0	2	0	3	15	9	16
Otra irrigación de herida	0	0	0	0	0	0	1	3	13	15
Biopsia abierta de intestino grueso	0	0	0	0	0	0	3	1	5	5
Colonoscopia	0	0	0	0	0	0	3	2	5	5
Laparoscopia	0	0	0	0	0	0	6	2	9	5
Otros procedimientos diagnósticos sobre intestino grueso	0	0	0	0	0	0	1	1	3	2
Otros	0	0	0	0	2	0	21	26	100	152
Total	1	0	2	1	14	0	299	428	1,432	2,317

Cirugía General 107 B


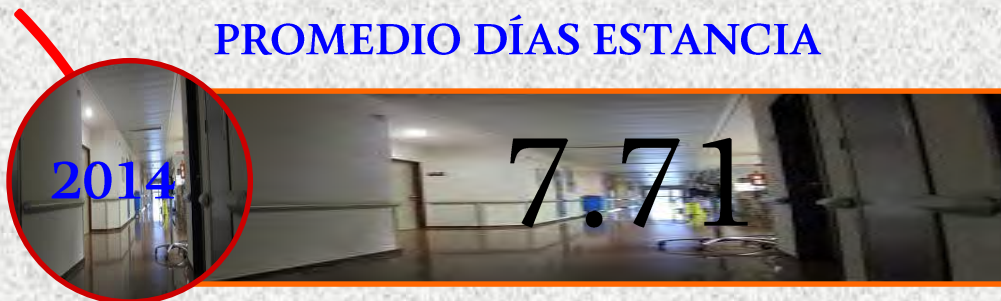
20 Principales Cirugías y Procedimientos no Quirúrgicos por grupo de Edad y Sexo enero – junio 2015

Causa	45 - 59		60 -64		65 o +		Total fem.	Total mas.	Total General
	f	m	f	m	f	m			
Examen digital de recto	722	866	156	166	350	217	1,947	2,443	4,390
Anoscopia	441	513	99	96	191	145	1,159	1,414	2,573
Otros procedimientos diagnósticos sobre ano y tejido perianal	129	198	34	37	67	38	347	526	873
Proctosigmoidoscopia rígida	156	73	37	19	76	31	388	212	600
Ultrasonografía diagnóstica del aparato digestivo	23	44	5	7	24	10	92	113	205
Fistulotomía anal	20	58	1	9	2	4	45	144	189
Otras lisis de adherencias peritoneales	15	24	3	6	26	17	67	65	132
Laparotomía exploradora	9	27	4	8	25	18	54	75	129
Otra incisión de tejido perianal	14	43	0	7	2	5	26	88	114
Curación de herida	15	27	3	8	3	5	33	70	103
Sigmoidoscopia flexible	15	16	4	4	10	2	57	43	100
Biopsia cerrada [endoscópica] del intestino grueso	11	12	4	4	9	3	31	39	70
Otra esfinterotomía anal	15	10	2	1	3	1	34	27	61
Otra incisión de ano	7	24	0	2	0	4	14	46	60
Electrocoagulación radical de lesión o tejido rectal	5	3	0	2	0	0	19	36	55
Otra irrigación de herida	5	9	1	2	3	0	23	29	52
Biopsia abierta de intestino grueso	7	12	1	4	7	5	23	27	50
Colonoscopia	12	7	3	1	8	3	31	18	49
Laparoscopia	9	8	1	0	5	3	30	18	48
Otros procedimientos diagnósticos sobre intestino grueso	13	4	2	0	16	2	35	9	44
Otros	87	188	24	41	82	77	316	484	800
Total	1,730	2,166	384	424	909	590	4,771	5,926	10,697

PORCENTAJE DE OCUPACIÓN



PROMEDIO DÍAS ESTANCIA



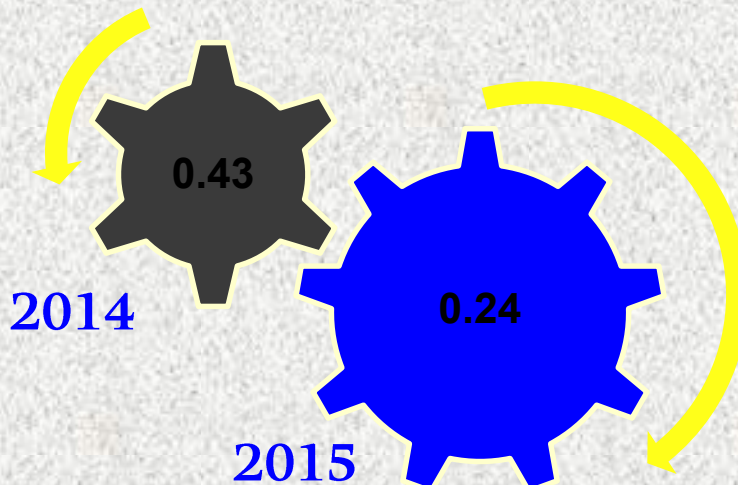
CIRUGÍA GENERAL

107 B

INDICE DE ROTACION



INTERVALO DE SUSTITUCION



CIRUGÍA GENERAL

107 - B

Cirugía General 107 B

Recursos Humanos

Categoría	Turno				Total
	Matutino	Vespertino	Nocturno	Sab, dom y fest	
Rama médica					
Médico especialista “A”	1	1	0	0	2
Médico especialista “B”	3	0	0	0	3
Medico especialista “C”	3	0	0	0	3
Total	7	1	0	0	8

Cirugía General 303 A

Comparativo de Productividad enero – junio / 2014-2015

Actividad	2014				2015			
	Programado	Realizado	% de Avance	Calificación	Programado	Realizado	% de avance	Calificación
Consultas de primera vez	923	723	78.33	R	758	572	75.46	R
Consultas subsecuentes	763	667	87.42	R	734	704	95.91	A
Total	1,686	1,390	82.44	R	1,492	1,276	85.52	R
Ingresos		1,204				817		
Egresos	923	976	105.74	V	926	807	87.15	R
Intervenciones quirúrgicas	417	419	100.48	V	432	754	174.54	V
Procedimientos no quirúrgicos		319				1,012		
Días paciente	4,918	4,990	101.46	V	4,700	4,766	101.40	V
Días cama	6,188	6,545	105.77	V	6,188	6,552	105.88	V
Porcentaje de ocupación	79.48	76.24	95.92	A	75.95	72.74	95.77	A

Cirugía General 303 A

20 Principales Motivos de Consulta enero – junio 2015

Causa	Femenino	Masculino	Total	%
Hernia inguinal unilateral o no especificada, sin obstrucción ni gangrena	31	152	183	14.34
Calculo de la vesícula biliar sin colecistitis	140	34	174	13.64
Calculo de la vesícula biliar con otra colecistitis	113	31	144	11.29
Hernia umbilical sin obstrucción ni gangrena	59	38	97	7.60
Tumor benigno lipomatoso, de sitio no especificado	44	21	65	5.09
Calculo de conducto biliar sin colangitis ni colecistitis	39	9	48	3.76
Diabetes mellitus no insulino dependiente, con complicaciones circulatorias periféricas	1	46	47	3.68
Otras hernias ventrales y las no especificadas sin obstrucción o gangrena	26	12	38	2.98
Otros cuidados especificados posteriores a la cirugía	27	6	33	2.59
Ausencia adquirida de pie y tobillo	2	30	32	2.51
Hernia diafragmática sin obstrucción ni gangrena	16	11	27	2.12
Enfermedad del reflujo gastroesofágico sin esofagitis	17	6	23	1.80
Tumor de comportamiento incierto o desconocido del tejido conjuntivo y otro tejido blando	12	8	20	1.57
Síndrome del colon irritable sin diarrea	9	4	13	1.02
Colecistitis, no especificada	9	3	12	0.94
Enfermedad de la vesícula biliar, no especificada	7	3	10	0.78
Diastasis del musculo	3	7	10	0.78
Leiomioma del útero, sin otra especificación	7	0	7	0.55
Tumor de comportamiento incierto o desconocido de otros sitios especificados	4	3	7	0.55
Tumor de comportamiento incierto o desconocido, de sitio no especificado	6	1	7	0.55
Otros	173	106	279	21.87
Total	745	531	1,276	100.00

Cirugía General 303 A

20 Principales Motivos de Consulta por grupo de Edad y Sexo enero – junio 2015

Causa	< 1		1 - 4		5 - 14		15 - 24		25 - 44	
	f	m	f	m	f	m	f	m	f	m
Hernia inguinal unilateral o no especificada, sin obstrucción ni gangrena	0	0	0	0	0	0	2	13	10	48
Calculo de la vesícula biliar sin colecistitis	0	0	0	0	0	0	9	4	49	15
Calculo de la vesícula biliar con otra colecistitis	0	0	0	0	0	0	15	1	43	16
Hernia umbilical sin obstrucción ni gangrena	0	0	0	0	0	0	1	2	28	14
Tumor benigno lipomatoso, de sitio no especificado	0	0	0	0	0	0	3	1	18	10
Calculo de conducto biliar sin colangitis ni colecistitis	0	0	0	0	0	0	3	2	14	1
Diabetes mellitus no insulino dependiente, con complicaciones circulatorias periféricas	0	0	0	0	0	0	0	0	0	15
Otras hernias ventrales y las no especificadas sin obstrucción o gangrena	0	0	0	0	0	0	0	0	6	2
Otros cuidados especificados posteriores a la cirugía	0	0	0	0	0	0	3	0	9	1
Ausencia adquirida de pie y tobillo	0	0	0	0	0	1	0	0	0	3
Hernia diafragmática sin obstrucción ni gangrena	0	0	0	0	0	0	0	0	3	4
Enfermedad del reflujo gastroesofágico sin esofagitis	0	0	0	0	0	0	0	1	5	2
Tumor de comportamiento incierto o desconocido del tejido conjuntivo y otro tejido blando	0	0	0	0	0	0	1	0	7	4
Síndrome del colon irritable sin diarrea	0	0	0	0	0	0	0	0	5	2
Colecistitis, no especificada	0	0	0	0	0	0	0	1	5	0
Enfermedad de la vesícula biliar, no especificada	0	0	0	0	0	0	0	1	3	2
Diastasis del musculo	0	0	0	0	0	0	0	0	2	0
Leiomioma del útero, sin otra especificación	0	0	0	0	0	0	0	0	4	0
Tumor de comportamiento incierto o desconocido de otros sitios especificados	0	0	0	0	0	0	0	1	1	0
Tumor de comportamiento incierto o desconocido, de sitio no especificado	0	0	0	0	0	0	0	0	2	0
Otros	0	0	1	0	0	0	9	16	61	39
Total	0	0	1	0	0	1	46	43	275	178

Cirugía General 303 A

20 Principales Motivos de Consulta por grupo de Edad y Sexo enero – junio 2015

Causa	45 - 59		60 -64		65 o +		Total fem.	Total mas.	Total General
	f	m	f	m	f	m			
Hernia inguinal unilateral o no especificada, sin obstrucción ni gangrena	13	41	1	25	5	25	31	152	183
Calculo de la vesícula biliar sin colecistitis	54	7	13	0	15	8	140	34	174
Calculo de la vesícula biliar con otra colecistitis	38	8	9	4	8	2	113	31	144
Hernia umbilical sin obstrucción ni gangrena	21	20	4	1	5	1	59	38	97
Tumor benigno lipomatoso, de sitio no especificado	15	8	5	0	3	2	44	21	65
Calculo de conducto biliar sin colangitis ni colecistitis	16	2	1	0	5	4	39	9	48
Diabetes mellitus no insulino dependiente, con complicaciones circulatorias periféricas	1	20	0	4	0	7	1	46	47
Otras hernias ventrales y las no especificadas sin obstrucción o gangrena	11	4	2	3	7	3	26	12	38
Otros cuidados especificados posteriores a la cirugía	6	3	2	1	7	1	27	6	33
Ausencia adquirida de pie y tobillo	2	21	0	4	0	1	2	30	32
Hernia diafragmática sin obstrucción ni gangrena	10	2	1	2	2	3	16	11	27
Enfermedad del reflujo gastroesofágico sin esofagitis	11	1	0	2	1	0	17	6	23
Tumor de comportamiento incierto o desconocido del tejido conjuntivo y otro tejido blando	4	2	0	1	0	1	12	8	20
Síndrome del colon irritable sin diarrea	3	1	1	0	0	1	9	4	13
Colecistitis, no especificada	2	1	1	1	1	0	9	3	12
Enfermedad de la vesícula biliar, no especificada	4	0	0	0	0	0	7	3	10
Diastasis del musculo	0	1	1	5	0	1	3	7	10
Leiomioma del útero, sin otra especificación	2	0	1	0	0	0	7	0	7
Tumor de comportamiento incierto o desconocido de otros sitios especificados	3	1	0	0	0	1	4	3	7
Tumor de comportamiento incierto o desconocido, de sitio no especificado	2	1	1	0	1	0	6	1	7
Otros	56	26	16	10	30	15	173	106	279
Total	274	170	59	63	90	76	745	531	1,276

Cirugía General 303 A

20 Diagnósticos de Egreso más frecuentes enero – junio 2015

Causa	Femenino	Masculino	Total
Calculo de la vesícula biliar con otra colecistitis	108	29	137
Hernia inguinal unilateral o no especificada, sin obstrucción ni gangrena	14	61	75
Colecistitis crónica	45	11	56
Otras apendicitis agudas, y las no especificadas	18	28	46
Hernia umbilical sin obstrucción ni gangrena	23	17	40
Calculo de la vesícula biliar con colecistitis aguda	13	4	17
Otras colelitiasis	16	0	16
Diabetes mellitus no insulino dependiente, con complicaciones circulatorias periféricas	6	9	15
Tumor benigno lipomatoso de piel y de tejido subcutáneo de cabeza, cara y cuello	5	8	13
Otras obstrucciones intestinales y las no especificadas	5	7	12
Tumor benigno lipomatoso de piel y de tejido subcutáneo de otros sitios y de los no especificados	8	3	11
Colangitis	4	7	11
Apendicitis aguda, no especificada	5	5	10
Hernia umbilical con obstrucción, sin gangrena	5	4	9
Otras hernias ventrales y las no especificadas sin obstrucción o gangrena	4	5	9
Colecistitis aguda	4	5	9
Hernia inguinal bilateral, sin obstrucción ni gangrena	0	8	8
Pancreatitis aguda	5	3	8
Apendicitis, no especificada	3	4	7
Hernia abdominal no especificada, sin obstrucción ni gangrena	6	1	7
Otros	162	129	291
Total	459	348	807

Cirugía General 303 A

20 Diagnósticos de Egreso por Grupo de Edad y Sexo más frecuente enero – junio 2015

Causa	< 1		1 - 4		5 - 14		15 - 24		25 - 44	
	f	m	f	m	f	m	f	m	f	m
Calculo de la vesícula biliar con otra colecistitis	0	0	0	0	0	0	10	0	41	12
Hernia inguinal unilateral o no especificada, sin obstrucción ni gangrena	0	0	0	0	0	0	0	7	7	16
Colecistitis crónica	0	0	0	0	0	0	5	2	14	4
Otras apendicitis agudas, y las no especificadas	0	0	0	0	0	0	2	9	11	16
Hernia umbilical sin obstrucción ni gangrena	0	0	0	0	0	0	1	2	6	3
Calculo de la vesícula biliar con colecistitis aguda	0	0	0	0	0	0	2	0	4	3
Otras colelitiasis	0	0	0	0	0	0	3	0	10	0
Diabetes mellitus no insulino dependiente, con complicaciones circulatorias periféricas	0	0	0	0	0	0	0	0	1	1
Tumor benigno lipomatoso de piel y de tejido subcutáneo de cabeza, cara y cuello	0	0	0	0	0	0	0	1	2	2
Otras obstrucciones intestinales y las no especificadas	0	0	0	0	0	0	0	1	2	2
Tumor benigno lipomatoso de piel y de tejido subcutáneo de otros sitios y de los no especificados	0	0	0	0	0	0	1	1	5	0
Colangitis	0	0	0	0	0	0	1	0	1	5
Apendicitis aguda, no especificada	0	0	0	0	0	0	1	1	1	3
Hernia umbilical con obstrucción, sin gangrena	0	0	0	0	0	0	0	0	4	2
Otras hernias ventrales y las no especificadas sin obstrucción o gangrena	0	0	0	0	0	0	0	0	1	0
Colecistitis aguda	0	0	0	0	0	0	1	0	2	3
Hernia inguinal bilateral, sin obstrucción ni gangrena	0	0	0	0	0	0	0	0	0	1
Pancreatitis aguda	0	0	0	0	0	0	0	0	1	2
Apendicitis, no especificada	0	0	0	0	0	0	0	2	2	1
Hernia abdominal no especificada, sin obstrucción ni gangrena	0	0	0	0	0	0	0	0	0	0
Otros	0	0	0	0	0	0	14	8	59	53
Total	0	0	0	0	0	0	41	34	174	129

Cirugía General 303 A

20 Diagnósticos de Egreso por Grupo de Edad y Sexo más frecuente enero – junio 2015

Causa	45 - 59		60 -64		65 o +		Total fem.	Total mas.	Total General
	f	m	f	m	f	m			
Calculo de la vesícula biliar con otra colecistitis	40	10	9	1	8	6	108	29	137
Hernia inguinal unilateral o no especificada, sin obstrucción ni gangrena	6	16	0	10	1	12	14	61	75
Colecistitis crónica	17	3	1	2	8	0	45	11	56
Otras apendicitis agudas, y las no especificadas	4	3	1	0	0	0	18	28	46
Hernia umbilical sin obstrucción ni gangrena	9	6	1	4	6	2	23	17	40
Calculo de la vesícula biliar con colecistitis aguda	3	0	2	0	2	1	13	4	17
Otras colelitiasis	2	0	0	0	1	0	16	0	16
Diabetes mellitus no insulino dependiente, con complicaciones circulatorias periféricas	4	2	0	4	1	2	6	9	15
Tumor benigno lipomatoso de piel y de tejido subcutáneo de cabeza, cara y cuello	2	2	1	0	0	3	5	8	13
Otras obstrucciones intestinales y las no especificadas	1	2	1	1	1	1	5	7	12
Tumor benigno lipomatoso de piel y de tejido subcutáneo de otros sitios y de los no especificados	1	1	0	0	1	1	8	3	11
Colangitis	0	1	1	0	1	1	4	7	11
Apendicitis aguda, no especificada	2	0	0	0	1	1	5	5	10
Hernia umbilical con obstrucción, sin gangrena	0	1	0	1	1	0	5	4	9
Otras hernias ventrales y las no especificadas sin obstrucción o gangrena	2	3	0	2	1	0	4	5	9
Colecistitis aguda	1	2	0	0	0	0	4	5	9
Hernia inguinal bilateral, sin obstrucción ni gangrena	0	2	0	1	0	4	0	8	8
Pancreatitis aguda	1	0	2	0	1	1	5	3	8
Apendicitis, no especificada	1	1	0	0	0	0	3	4	7
Hernia abdominal no especificada, sin obstrucción ni gangrena	4	0	0	1	2	0	6	1	7
Otros	48	32	13	12	28	24	162	129	291
Total	148	87	32	39	64	59	459	348	807

Cirugía General 303 A

Principales Causas de Defunción enero – junio 2015

Causa	Femenino	Masculino	Total
Sepsis	0	2	2
Diabetes mellitus insulino dependiente	1	1	2
Estado de choque	1	1	2
Infección pulmonar aguda debida a histoplasma capsulatum	1	0	1
Tumor maligno de otras partes especificadas del páncreas	1	0	1
Síndrome mielodisplásico, sin otra especificación	0	1	1
Diabetes mellitus no insulino dependiente, con coma	0	1	1
Infarto transmural agudo del miocardio de la pared anterior	1	0	1
Embolia pulmonar sin mención de corazon pulmonar agudo	0	1	1
Insuficiencia cardiaca congestiva	1	0	1
Hemorragia intracerebral en hemisferio, subcortical	1	0	1
Hernia inguinal unilateral o no especificada, sin obstrucción ni gangrena	1	0	1
Otras obstrucciones del intestino	0	1	1
Hepatitis crónica, no especificada	0	1	1
Calculo de la vesícula biliar con otra colecistitis	1	0	1
Pancreatitis aguda	1	0	1
Absceso cutáneo, furúnculo y carbunco de sitio no especificado	1	0	1
Enfermedad renal crónica, etapa 5	1	0	1
Enfermedad renal crónica, no especificada	0	1	1
Total	12	10	22

Cirugía General 303 A

Principales Causas de Defunción por Grupo de Edad y Sexo enero – junio 2015

Causa	< 1		1 - 4		5 - 14		15 - 24		25 - 44	
	f	m	f	m	f	m	f	m	f	m
Sepsis	0	0	0	0	0	0	0	0	0	1
Diabetes mellitus insulino dependiente	0	0	0	0	0	0	0	0	0	0
Estado de choque	0	0	0	0	0	0	1	0	0	0
Infección pulmonar aguda debida a histoplasma capsulatum	0	0	0	0	0	0	0	0	1	0
Tumor maligno de otras partes especificadas del páncreas	0	0	0	0	0	0	0	0	0	0
Síndrome mielodisplásico, sin otra especificación	0	0	0	0	0	0	0	0	0	0
Diabetes mellitus no insulino dependiente, con coma	0	0	0	0	0	0	0	0	0	0
Infarto transmural agudo del miocardio de la pared anterior	0	0	0	0	0	0	0	0	0	0
Embolia pulmonar sin mención de corazón pulmonar agudo	0	0	0	0	0	0	0	0	0	0
Insuficiencia cardíaca congestiva	0	0	0	0	0	0	0	0	0	0
Hemorragia intracerebral en hemisferio, subcortical	0	0	0	0	0	0	0	0	0	0
Hernia inguinal unilateral o no especificada, sin obstrucción ni gangrena	0	0	0	0	0	0	0	0	0	0
Otras obstrucciones del intestino	0	0	0	0	0	0	0	0	0	0
Hepatitis crónica, no especificada	0	0	0	0	0	0	0	0	0	1
Calculo de la vesícula biliar con otra colecistitis	0	0	0	0	0	0	0	0	0	0
Pancreatitis aguda	0	0	0	0	0	0	0	0	0	0
Absceso cutáneo, furúnculo y carbunco de sitio no especificado	0	0	0	0	0	0	0	0	1	0
Enfermedad renal crónica, etapa 5	0	0	0	0	0	0	0	0	0	0
Enfermedad renal crónica, no especificada	0	0	0	0	0	0	0	0	0	0
Total	0	0	0	0	0	0	1	0	2	2

Cirugía General 303 A

Principales Causas de Defunción por Grupo de Edad y Sexo enero – junio 2015

Causa	45 - 59		60 -64		65 o +		Total fem.	Total mas.	Total General
	f	m	f	m	f	m			
Sepsis	0	0	0	1	0	0	0	2	2
Diabetes mellitus insulino dependiente	0	0	0	0	1	1	1	1	2
Estado de choque	0	0	0	0	0	1	1	1	2
Infección pulmonar aguda debida a histoplasma capsulatum	0	0	0	0	0	0	1	0	1
Tumor maligno de otras partes especificadas del páncreas	0	0	0	0	1	0	1	0	1
Síndrome mielodisplásico, sin otra especificación	0	0	0	1	0	0	0	1	1
Diabetes mellitus no insulino dependiente, con coma	0	1	0	0	0	0	0	1	1
Infarto transmural agudo del miocardio de la pared anterior	1	0	0	0	0	0	1	0	1
Embolia pulmonar sin mención de corazón pulmonar agudo	0	1	0	0	0	0	0	1	1
Insuficiencia cardíaca congestiva	0	0	0	0	1	0	1	0	1
Hemorragia intracerebral en hemisferio, subcortical	0	0	0	0	1	0	1	0	1
Hernia inguinal unilateral o no especificada, sin obstrucción ni gangrena	0	0	0	0	1	0	1	0	1
Otras obstrucciones del intestino	0	0	0	0	0	1	0	1	1
Hepatitis crónica, no especificada	0	0	0	0	0	0	0	1	1
Calculo de la vesícula biliar con otra colecistitis	1	0	0	0	0	0	1	0	1
Pancreatitis aguda	0	0	0	0	1	0	1	0	1
Absceso cutáneo, furúnculo y carbunco de sitio no especificado	0	0	0	0	0	0	1	0	1
Enfermedad renal crónica, etapa 5	0	0	0	0	1	0	1	0	1
Enfermedad renal crónica, no especificada	0	1	0	0	0	0	0	1	1
Total	2	3	0	2	7	3	12	10	22

Cirugía General 303 A

20 Principales Cirugías y Procedimientos no Quirúrgicos enero – junio 2015

Causa	Femenino	Masculino	Total
Curación de herida	144	370	514
Extracción de suturas de la pared abdominal	248	154	402
Desbridamiento excisional de herida, infección o quemadura	14	324	338
Colecistectomía laparoscópica	157	27	184
Extracción de otro dispositivo de abdomen	70	20	90
Reparación de hernia inguinal indirecta con injerto o prótesis	7	47	54
Otra herniorrafia umbilical	10	14	24
Biopsia de piel y tejido subcutáneo	12	7	19
Biopsia de tejido blando	9	8	17
Reparación de hernia umbilical con prótesis	10	3	13
Reparación de hernia inguinal indirecta	3	9	12
Laparotomía exploradora	6	3	9
Reparación de otra hernia de la pared abdominal anterior	3	5	8
Otra extirpación local o destrucción de lesión o tejido de piel y tejido subcutáneo	4	3	7
Esplenectomía parcial	4	1	5
Reparación de hernia incisional (eventración)	4	1	5
Reparación de hernia diafragmática con acceso torácico, no especificada de otra manera	2	3	5
Esplenectomía total	4	0	4
Otra histerectomía total abdominal y la no especificada	4	0	4
Desbridamiento no excisional de herida, infección o quemadura	4	0	4
Otros	30	18	48
Total	749	1,017	1,766

Cirugía General 303 A

**20 Principales Cirugías y Procedimientos no Quirúrgicos por grupo de Edad y Sexo
enero – junio 2015**

Causa	< 1		1 - 4		5 - 14		15 - 24		25 - 44	
	f	m	f	m	f	m	f	m	f	m
Curación de herida	0	0	0	0	0	0	11	8	45	75
Extracción de suturas de la pared abdominal	0	0	0	0	0	0	14	23	109	55
Desbridamiento excisional de herida, infección o quemadura	0	0	0	0	0	0	0	0	4	69
Colecistectomía laparoscópica	0	0	0	0	0	0	24	3	62	11
Extracción de otro dispositivo de abdomen	0	0	0	0	0	0	7	3	33	7
Reparación de hernia inguinal indirecta con injerto o prótesis	0	0	0	0	0	0	0	2	3	12
Otra herniorrafia umbilical	0	0	0	0	0	0	0	0	4	4
Biopsia de piel y tejido subcutáneo	0	0	0	0	0	0	0	2	7	2
Biopsia de tejido blando	0	0	0	0	0	0	0	3	2	2
Reparación de hernia umbilical con prótesis	0	0	0	0	0	0	1	1	3	1
Reparación de hernia inguinal indirecta	0	0	0	0	0	0	0	2	2	2
Laparotomía exploradora	0	0	0	0	0	0	0	0	5	2
Reparación de otra hernia de la pared abdominal anterior	0	0	0	0	0	0	0	1	1	2
Otra extirpación local o destrucción de lesión o tejido de piel y tejido subcutáneo	0	0	0	0	0	0	0	0	3	3
Esplenectomía parcial	0	0	0	0	0	0	0	0	4	0
Reparación de hernia incisional (eventración)	0	0	0	0	0	0	0	0	1	0
Reparación de hernia diafragmática con acceso torácico, no especificada de otra manera	0	0	0	0	0	0	1	1	0	1
Esplenectomía total	0	0	0	0	0	0	1	0	2	0
Otra histerectomía total abdominal y la no especificada	0	0	0	0	0	0	0	0	3	0
Desbridamiento no excisional de herida, infección o quemadura	0	0	0	0	0	0	0	0	1	0
Otros	0	0	0	0	0	0	1	0	9	9
Total	0	0	0	0	0	0	60	49	303	257

Cirugía General 303 A


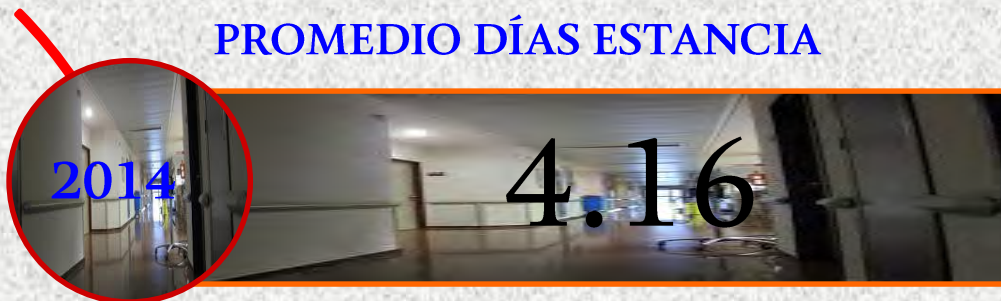
20 Principales Cirugías y Procedimientos no Quirúrgicos por grupo de Edad y Sexo enero – junio 2015

Causa	45-59		60-64		65 o +		Total fem.	Total mas.	Total General
	f	m	f	m	f	m			
Curación de herida	52	164	10	58	26	65	144	370	514
Extracción de suturas de la pared abdominal	80	41	11	17	34	18	248	154	402
Desbridamiento excisional de herida, infección o quemadura	6	139	0	54	4	62	14	324	338
Colecistectomía laparoscópica	49	8	8	2	14	3	157	27	184
Extracción de otro dispositivo de abdomen	24	7	1	0	5	3	70	20	90
Reparación de hernia inguinal indirecta con injerto o prótesis	4	14	0	11	0	8	7	47	54
Otra herniorrafia umbilical	3	5	1	3	2	2	10	14	24
Biopsia de piel y tejido subcutáneo	4	2	0	0	1	1	12	7	19
Biopsia de tejido blando	4	2	2	0	1	1	9	8	17
Reparación de hernia umbilical con prótesis	6	0	0	1	0	0	10	3	13
Reparación de hernia inguinal indirecta	1	1	0	1	0	3	3	9	12
Laparotomía exploradora	0	1	0	0	1	0	6	3	9
Reparación de otra hernia de la pared abdominal anterior	1	2	0	0	1	0	3	5	8
Otra extirpación local o destrucción de lesión o tejido de piel y tejido subcutáneo	1	0	0	0	0	0	4	3	7
Esplenectomía parcial	0	1	0	0	0	0	4	1	5
Reparación de hernia incisional (eventración)	2	0	0	1	1	0	4	1	5
Reparación de hernia diafragmática con acceso torácico, no especificada de otra manera	1	1	0	0	0	0	2	3	5
Esplenectomía total	1	0	0	0	0	0	4	0	4
Otra histerectomía total abdominal y la no especificada	1	0	0	0	0	0	4	0	4
Desbridamiento no excisional de herida, infección o quemadura	0	0	0	0	3	0	4	0	4
Otros	12	2	3	5	5	2	30	18	48
Total	252	390	36	153	98	168	749	1,017	1,766

PORCENTAJE DE OCUPACIÓN



PROMEDIO DÍAS ESTANCIA



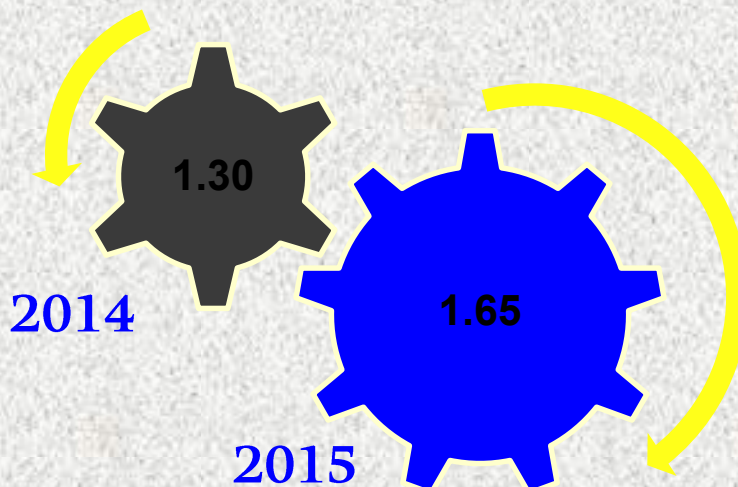
CIRUGÍA GENERAL

303 A

INDICE DE ROTACION



INTERVALO DE SUSTITUCION



CIRUGÍA GENERAL

303 A

Cirugía General 303 A

Recursos Humanos

Categoría	Turno				Total
	Matutino	Vespertino	Nocturno	Sab, dom y fest	
Rama médica					
Jefe de servicio	1	0	0	0	1
Médico especialista “B”	1	0	0	0	1
Medico especialista “C”	6	0	0	0	6
Rama de enfermería					
Auxiliar de enfermería “A”	1	1	1	0	3
Auxiliar de enfermería “B”	0	0	1	0	1
Enfermera especialista “A”	1	0	0	0	1
Enfermera especialista “C”	2	0	0	0	2
Enfermera general titulada “A”	8	2	2	0	12
Enfermera general titulada “C”	3	2	2	0	7
Rama paramédica					
Afanadora	5	2	1	1	9
Rama afín administrativa					
Apoyo administrativo en salud A 3	2	0	0	0	2
Apoyo administrativo en salud A 4	1	0	0	0	1
Apoyo administrativo en salud A 6	1	0	0	0	1
Apoyo administrativo en salud A 7	1	0	0	0	1
Total	33	7	7	1	48

Cirugía General 305 A

Comparativo de Productividad enero – junio / 2014-2015

Actividad	2014				2015			
	Programado	Realizado	% de Avance	Calificación	Programado	Realizado	% de avance	Calificación
Consultas de primera vez		1,280				1,006		
Consultas subsecuentes		1,698				1,707		
Clínica de esófago y estomago		185				172		
Clínica de páncreas		184				195		
Total	2,847	3,347	117.56	V	3,213	3,080	95.86	A
Ingresos		1,441				1,057		
Egresos	1,112	1,239	111.42	V	1,098	1,044	95.08	A
Intervenciones quirúrgicas	650	517	79.54	R	673	531	78.30	R
Procedimientos no quirúrgicos		194				441		
Días paciente	6,335	5,738	90.58	A	5,132	5,648	110.05	V
Días cama	7,826	7,644	97.67	V	7,644	7,644	10.00	V
Porcentaje de ocupación	80.95	75.07	92.74	A	67.14	73.89	110.06	V

Nota: a partir del mes de junio del 2015 se fusiono cirugía 304 y 305, subsistiendo esta ultima

Cirugía General 305 A

20 Principales Motivos de Consulta enero – junio 2015

Causa	Femenino	Masculino	Total	%
Otros cuidados especificados posteriores a la cirugía	297	197	494	16.04
Hernia inguinal unilateral o no especificada, sin obstrucción ni gangrena	102	375	477	15.49
Calculo de la vesícula biliar sin colecistitis	305	95	400	12.99
Hernia umbilical sin obstrucción ni gangrena	149	71	220	7.14
Colecistitis crónica	176	40	216	7.01
Calculo de la vesícula biliar con otra colecistitis	99	28	127	4.12
Otras hernias ventrales y las no especificadas sin obstrucción o gangrena	88	29	117	3.80
Tumor benigno lipomatoso, de sitio no especificado	70	33	103	3.34
Hernia diafragmática sin obstrucción ni gangrena	41	18	59	1.92
Enfermedad del reflujo gastroesofágico sin esofagitis	25	27	52	1.69
Otras infecciones locales especificadas de la piel y del tejido subcutáneo	24	18	42	1.36
Tumor benigno lipomatoso de piel y de tejido subcutáneo de otros sitios y de los no especificados	28	11	39	1.27
Hernia abdominal no especificada, sin obstrucción ni gangrena	25	11	36	1.17
Calculo de conducto biliar con colecistitis	22	5	27	0.88
Otras pancreatitis agudas	9	18	27	0.88
Calculo de la vesícula biliar con colecistitis aguda	23	1	24	0.78
Acalasia del cardias	19	3	22	0.71
Hernia femoral unilateral o no especificada, sin obstrucción ni gangrena	16	4	20	0.65
Calculo de conducto biliar sin colangitis ni colecistitis	13	7	20	0.65
Lipomatosis, no clasificada en otra parte	11	7	18	0.58
Otros	345	195	540	17.53
Total	1,887	1,193	3,080	100.00

Cirugía General 305 A

20 Principales Motivos de Consulta por Grupo de Edad y Sexo enero – junio 2015

CAUSA	< 1		1 - 4		5 - 14		15 - 24		25 - 44	
	f	m	f	m	f	m	f	m	f	m
Otros cuidados especificados posteriores a la cirugía	0	0	0	0	1	0	21	23	108	65
Hernia inguinal unilateral o no especificada, sin obstrucción ni gangrena	0	0	0	0	0	1	4	34	34	90
Calculo de la vesícula biliar sin colecistitis	0	0	0	0	0	0	33	5	148	36
Hernia umbilical sin obstrucción ni gangrena	0	0	0	0	0	0	5	0	52	24
Colecistitis crónica	0	0	0	0	0	0	8	0	95	23
Calculo de la vesícula biliar con otra colecistitis	0	0	0	0	0	0	10	0	37	15
Otras hernias ventrales y las no especificadas sin obstrucción o gangrena	0	0	0	0	0	0	0	0	21	6
Tumor benigno lipomatoso, de sitio no especificado	0	0	0	0	0	0	6	2	36	12
Hernia diafragmática sin obstrucción ni gangrena	0	0	0	0	0	0	2	0	10	6
Enfermedad del reflujo gastroesofágico sin esofagitis	0	0	0	0	0	0	2	0	10	15
Otras infecciones locales especificadas de la piel y del tejido subcutáneo	0	0	0	0	0	0	1	1	12	7
Tumor benigno lipomatoso de piel y de tejido subcutáneo de otros sitios y de los no especificados	0	0	0	0	0	0	0	0	11	6
Hernia abdominal no especificada, sin obstrucción ni gangrena	0	0	0	0	0	0	0	0	8	5
Calculo de conducto biliar con colecistitis	0	0	0	0	0	0	3	0	8	4
Otras pancreatitis agudas	0	0	0	0	0	0	1	1	5	10
Calculo de la vesícula biliar con colecistitis aguda	0	0	0	0	0	0	2	0	8	1
Acalasia del cardias	0	0	0	0	0	0	4	0	5	2
Hernia femoral unilateral o no especificada, sin obstrucción ni gangrena	0	0	0	0	0	0	0	0	6	0
Calculo de conducto biliar sin colangitis ni colecistitis	0	0	0	0	0	0	1	0	6	3
Lipomatosis, no clasificada en otra parte	0	0	0	0	0	0	0	1	2	4
Otros	0	0	0	0	0	0	25	20	115	74
TOTAL	0	0	0	0	1	1	128	87	737	408

Cirugía General 305 A

20 Principales Motivos de Consulta por Grupo de Edad y Sexo enero – junio 2015

CAUSA	45 – 59		60 - 64		65 o +		Total Fem.	Total mas	Total general
	f	m	f	m	f	m			
Otros cuidados especificados posteriores a la cirugía	104	55	22	16	41	38	297	197	494
Hernia inguinal unilateral o no especificada, sin obstrucción ni gangrena	24	151	5	22	35	77	102	375	477
Calculo de la vesícula biliar sin colecistitis	91	32	11	9	22	13	305	95	400
Hernia umbilical sin obstrucción ni gangrena	52	35	13	5	27	7	149	71	220
Colecistitis crónica	50	7	12	2	11	8	176	40	216
Calculo de la vesícula biliar con otra colecistitis	42	5	3	3	7	5	99	28	127
Otras hernias ventrales y las no especificadas sin obstrucción o gangrena	46	13	6	3	15	7	88	29	117
Tumor benigno lipomatoso, de sitio no especificado	23	13	0	3	5	3	70	33	103
Hernia diafragmática sin obstrucción ni gangrena	12	6	6	3	11	3	41	18	59
Enfermedad del reflujo gastroesofágico sin esofagitis	9	12	2	0	2	0	25	27	52
Otras infecciones locales especificadas de la piel y del tejido subcutáneo	7	8	0	0	4	2	24	18	42
Tumor benigno lipomatoso de piel y de tejido subcutáneo de otros sitios y de los no especificados	14	4	0	1	3	0	28	11	39
Hernia abdominal no especificada, sin obstrucción ni gangrena	10	4	4	0	3	2	25	11	36
Calculo de conducto biliar con colecistitis	9	1	1	0	1	0	22	5	27
Otras pancreatitis agudas	2	5	0	1	1	1	9	18	27
Calculo de la vesícula biliar con colecistitis aguda	10	0	0	0	3	0	23	1	24
Acalasia del cardias	7	0	1	1	2	0	19	3	22
Hernia femoral unilateral o no especificada, sin obstrucción ni gangrena	5	2	0	0	5	2	16	4	20
Calculo de conducto biliar sin colangitis ni colecistitis	4	1	1	1	1	2	13	7	20
Lipomatosis, no clasificada en otra parte	7	2	0	0	2	0	11	7	18
Otros	138	63	22	10	45	28	345	195	540
TOTAL	666	419	109	80	246	198	1,887	1,193	3,080

Cirugía General 305 A

20 Diagnósticos de Egreso más frecuente enero – junio 2015

Causa	Femenino	Masculino	Total
Calculo de la vesícula biliar con otra colecistitis	146	55	201
Hernia inguinal unilateral o no especificada, sin obstrucción ni gangrena	26	80	106
Apendicitis aguda	37	39	76
Hernia umbilical sin obstrucción ni gangrena	28	16	44
Calculo de la vesícula biliar con colecistitis aguda	35	8	43
Colecistitis aguda	29	12	41
Diabetes mellitus no insulino dependiente, con complicaciones circulatorias periféricas	6	27	33
Tumor benigno lipomatoso de piel y de tejido subcutáneo	22	8	30
Calculo de conducto biliar con colecistitis	19	9	28
Pancreatitis aguda	15	9	24
Otras obstrucciones intestinales y las no especificadas	9	6	15
Hernia inguinal bilateral, sin obstrucción ni gangrena	3	11	14
Otras hernias ventrales y las no especificadas sin obstrucción o gangrena	11	3	14
Colecistitis crónica	9	5	14
Otras colelitiasis	10	3	13
Insuficiencia venosa (crónica) (periférica)	8	3	11
Enfermedad renal crónica	5	6	11
Enfermedad del reflujo gastroesofágico con esofagitis	7	3	10
Hernia diafragmática con obstrucción, sin gangrena	9	1	10
Calculo de conducto biliar sin colangitis ni colecistitis	5	4	9
Otros	180	117	297
Total	619	425	1,044

Cirugía General 305 A

20 Diagnósticos de Egreso por Grupo de Edad y Sexo más frecuente enero – junio 2015

Causa	< 1		1 - 4		5 - 14		15 - 24		25 - 44	
	f	m	f	m	f	m	f	m	f	m
Calculo de la vesícula biliar con otra colecistitis	0	0	0	0	0	0	10	2	71	21
Hernia inguinal unilateral o no especificada, sin obstrucción ni gangrena	0	0	0	0	0	0	2	8	6	20
Apendicitis aguda	0	0	0	0	0	0	4	15	18	14
Hernia umbilical sin obstrucción ni gangrena	0	0	0	0	0	0	1	1	13	3
Calculo de la vesícula biliar con colecistitis aguda	0	0	0	0	0	0	3	0	16	5
Colecistitis aguda	0	0	0	0	0	0	2	2	15	5
Diabetes mellitus no insulino dependiente, con complicaciones circulatorias periféricas	0	0	0	0	0	0	0	0	3	5
Tumor benigno lipomatoso de piel y de tejido subcutáneo	0	0	0	0	0	0	1	0	10	2
Calculo de conducto biliar con colecistitis	0	0	0	0	0	0	1	0	9	3
Pancreatitis aguda	0	0	0	0	0	0	6	0	5	5
Otras obstrucciones intestinales y las no especificadas	0	0	0	0	0	0	1	0	3	2
Hernia inguinal bilateral, sin obstrucción ni gangrena	0	0	0	0	0	0	0	0	0	4
Otras hernias ventrales y las no especificadas sin obstrucción o gangrena	0	0	0	0	0	0	0	0	2	2
Colecistitis crónica	0	0	0	0	0	0	1	1	3	3
Otras colelitiasis	0	0	0	0	0	0	0	0	3	1
Insuficiencia venosa (crónica) (periférica)	0	0	0	0	0	0	0	0	0	1
Enfermedad renal crónica	0	0	0	0	0	0	0	0	1	1
Enfermedad del reflujo gastroesofágico con esofagitis	0	0	0	0	0	0	0	0	2	3
Hernia diafragmática con obstrucción, sin gangrena	0	0	0	0	0	0	3	0	1	0
Calculo de conducto biliar sin colangitis ni colecistitis	0	0	0	0	0	0	2	0	0	0
Otros	0	0	0	0	0	0	18	9	62	37
Total	0	0	0	0	0	0	55	38	243	137

Cirugía General 305 A

20 Diagnósticos de Egreso por Grupo de Edad y Sexo más frecuente enero – junio 2015

Causa	45 - 59		60 -64		65 o +		Total fem.	Total mas.	Total General
	f	m	f	m	f	m			
Calculo de la vesícula biliar con otra colecistitis	40	20	9	3	16	9	146	55	201
Hernia inguinal unilateral o no especificada, sin obstrucción ni gangrena	8	33	2	4	8	15	26	80	106
Apendicitis aguda	13	4	0	1	2	5	37	39	76
Hernia umbilical sin obstrucción ni gangrena	9	8	3	1	2	3	28	16	44
Calculo de la vesícula biliar con colecistitis aguda	13	3	1	0	2	0	35	8	43
Colecistitis aguda	7	3	1	0	4	2	29	12	41
Diabetes mellitus no insulino dependiente, con complicaciones circulatorias periféricas	2	11	1	4	0	7	6	27	33
Tumor benigno lipomatoso de piel y de tejido subcutáneo	6	4	0	0	5	2	22	8	30
Calculo de conducto biliar con colecistitis	4	4	1	0	4	2	19	9	28
Pancreatitis aguda	3	2	0	0	1	2	15	9	24
Otras obstrucciones intestinales y las no especificadas	3	2	0	0	2	2	9	6	15
Hernia inguinal bilateral, sin obstrucción ni gangrena	2	6	0	0	1	1	3	11	14
Otras hernias ventrales y las no especificadas sin obstrucción o gangrena	4	0	3	1	2	0	11	3	14
Colecistitis crónica	3	0	0	0	2	1	9	5	14
Otras colelitiasis	4	1	0	0	3	1	10	3	13
Insuficiencia venosa (crónica) (periférica)	3	1	3	0	2	1	8	3	11
Enfermedad renal crónica	3	2	0	1	1	2	5	6	11
Enfermedad del reflujo gastroesofágico con esofagitis	4	0	1	0	0	0	7	3	10
Hernia diafragmática con obstrucción, sin gangrena	3	1	0	0	2	0	9	1	10
Calculo de conducto biliar sin colangitis ni colecistitis	0	3	2	0	1	1	5	4	9
Otros	47	40	16	8	37	23	180	117	297
Total	181	148	43	23	97	79	619	425	1,044

Cirugía General 305 A

Principales Causas de Defunción enero – junio 2015

Causa	Femenino	Masculino	Total
Sepsis	5	2	7
Choque séptico	2	1	3
Diabetes mellitus no insulino dependiente, con complicaciones circulatorias periféricas	0	2	2
Fistula del conducto biliar	2	0	2
Diabetes mellitus insulino dependiente, con complicaciones renales	0	1	1
Infarto transmural agudo del miocardio de la pared anterior	1	0	1
Influenza con otras manifestaciones respiratorias, debida a virus de la influenza identificado	1	0	1
Hernia femoral unilateral o no especificada, sin obstrucción ni gangrena	1	0	1
Perforación del intestino (no traumática)	0	1	1
Calculo de la vesícula biliar con colecistitis aguda	1	0	1
Calculo de la vesícula biliar con otra colecistitis	0	1	1
Colecistitis aguda	0	1	1
Colangitis	1	0	1
Absceso cutáneo, furúnculo y carbunco de sitio no especificado	0	1	1
Total	14	10	24

Cirugía General 305 A

**Principales causas de Defunción por Grupo de Edad y Sexo más frecuente
enero – junio 2015**

Causa	< 1		1 - 4		5 - 14		15 - 24		25 - 44	
	f	m	f	m	f	m	f	m	f	m
Sepsis	0	0	0	0	0	0	1	0	1	1
Choque séptico	0	0	0	0	0	0	0	0	0	0
Diabetes mellitus no insulino dependiente, con complicaciones circulatorias periféricas	0	0	0	0	0	0	0	0	0	1
Fistula del conducto biliar	0	0	0	0	0	0	0	0	0	0
Diabetes mellitus insulino dependiente, con complicaciones renales	0	0	0	0	0	0	0	0	0	0
Infarto transmural agudo del miocardio de la pared anterior	0	0	0	0	0	0	0	0	0	0
Influenza con otras manifestaciones respiratorias, debida a virus de la influenza identificado	0	0	0	0	0	0	0	0	0	0
Hernia femoral unilateral o no especificada, sin obstrucción ni gangrena	0	0	0	0	0	0	0	0	0	0
Perforación del intestino (no traumática)	0	0	0	0	0	0	0	0	0	1
Calculo de la vesícula biliar con colecistitis aguda	0	0	0	0	0	0	0	0	0	0
Calculo de la vesícula biliar con otra colecistitis	0	0	0	0	0	0	0	0	0	1
Colecistitis aguda	0	0	0	0	0	0	0	0	0	0
Colangitis	0	0	0	0	0	0	0	0	1	0
Absceso cutáneo, furúnculo y carbunco de sitio no especificado	0	0	0	0	0	0	0	0	0	0
Total	0	0	0	0	0	0	1	0	2	4

Cirugía General 305 A

**Principales causas de Defunción por Grupo de Edad y Sexo más frecuente
enero – junio 2015**

Causa	45 - 59		60 -64		65 o +		Total fem.	Total mas.	Total General
	f	m	f	m	f	m			
Sepsis	1	0	1	1	1	0	5	2	7
Choque séptico	2	0	0	0	0	1	2	1	3
Diabetes mellitus no insulino dependiente, con complicaciones circulatorias periféricas	0	0	0	0	0	1	0	2	2
Fistula del conducto biliar	2	0	0	0	0	0	2	0	2
Diabetes mellitus insulino dependiente, con complicaciones renales	0	1	0	0	0	0	0	1	1
Infarto transmural agudo del miocardio de la pared anterior	0	0	1	0	0	0	1	0	1
Influenza con otras manifestaciones respiratorias, debida a virus de la influenza identificado	0	0	0	0	1	0	1	0	1
Hernia femoral unilateral o no especificada, sin obstrucción ni gangrena	0	0	0	0	1	0	1	0	1
Perforación del intestino (no traumática)	0	0	0	0	0	0	0	1	1
Calculo de la vesícula biliar con colecistitis aguda	1	0	0	0	0	0	1	0	1
Calculo de la vesícula biliar con otra colecistitis	0	0	0	0	0	0	0	1	1
Colecistitis aguda	0	0	0	0	0	1	0	1	1
Colangitis	0	0	0	0	0	0	1	0	1
Absceso cutáneo, furúnculo y carbunco de sitio no especificado	0	0	0	0	0	1	0	1	1
Total	6	1	2	1	3	4	14	10	24

Cirugía General 305 A

Principales Cirugías y procedimientos no Quirúrgicos enero – junio 2015

Causa	Femenino	Masculino	Total
Curación de herida	182	251	433
Colecistectomía laparoscópica	163	41	204
Reparación de hernia inguinal indirecta con injerto o prótesis	14	64	78
Otra herniorrafia umbilical	26	12	38
Biopsia de piel y tejido subcutáneo	28	9	37
Reparación de hernia inguinal directa con injerto o prótesis	5	14	19
Reparación de hernia incisional (eventración) con prótesis	11	4	15
Reparación laparoscópica de hernia diafragmática, abordaje abdominal	7	5	12
Otra excisión de tejido blando	5	3	8
Laparotomía exploradora	4	3	7
Diálisis peritoneal	3	4	7
Fasciotomía	2	4	6
Otros procedimientos para la creación de competencia esfinteriana esofagogastrica	5	0	5
Yeyunostomía percutanea [endoscópica] (ype)	4	1	5
Otras histerectomías y las no especificadas	5	0	5
Procedimientos laparoscópicos para creación de competencia del esfínter gastroesofágico	4	0	4
Cardiotomía	3	0	3
Exploración del conducto biliar principal para extracción de calculo	2	1	3
Exploración de colédoco	2	1	3
Reparación de hernia inguinal con injerto o prótesis no especificado de otra manera	0	3	3
Otros	40	37	77
Total	515	457	972

Cirugía General 305 A

**Principales Cirugías y procedimientos no Quirúrgicos por grupo de Edad y Sexo
enero – junio 2015**

CAUSA	< 1		1 - 4		5 - 14		15 - 24		25 - 44	
	f	m	f	m	f	m	f	m	f	m
Curación de herida	0	0	0	1	0	0	12	12	74	125
Colecistectomía laparoscópica	0	0	0	0	0	0	12	0	72	20
Reparación de hernia inguinal indirecta con injerto o prótesis	0	0	0	0	0	0	1	6	2	15
Otra herniorrafia umbilical	0	0	0	0	0	0	1	0	13	4
Biopsia de piel y tejido subcutáneo	0	0	0	0	0	0	1	0	17	3
Reparación de hernia inguinal directa con injerto o prótesis	0	0	0	0	0	0	1	1	2	2
Reparación de hernia incisional (eventración) con prótesis	0	0	0	0	0	0	0	0	2	1
Reparación laparoscópica de hernia diafragmática, abordaje abdominal	0	0	0	0	0	0	2	1	1	2
Otra excisión de tejido blando	0	0	0	0	0	0	0	0	1	1
Laparotomía exploradora	0	0	0	0	0	0	1	0	1	1
Diálisis peritoneal	0	0	0	0	0	0	0	1	1	0
Fasciotomía	0	0	0	0	0	0	0	0	0	1
Otros procedimientos para la creación de competencia esfinteriana esofagogastrica	0	0	0	0	0	0	0	0	1	0
Yeyunostomía percutánea [endoscópica] (ype)	0	0	0	0	0	0	0	0	0	1
Otras histerectomías y las no especificadas	0	0	0	0	0	0	0	0	3	0
Procedimientos laparoscópicos para creación de competencia del esfínter gastroesofágico	0	0	0	0	0	0	1	0	1	0
Cardiotomía	0	0	0	0	0	0	0	0	1	0
Exploración del conducto biliar principal para extracción de calculo	0	0	0	0	0	0	1	0	0	0
Exploración de colédoco	0	0	0	0	0	0	0	0	0	0
Reparación de hernia inguinal con injerto o prótesis no especificado de otra manera	0	0	0	0	0	0	0	0	0	1
Otros	0	0	0	0	0	0	2	3	17	12
TOTAL	0	0	0	1	0	0	35	24	209	189

Cirugía General 305 A


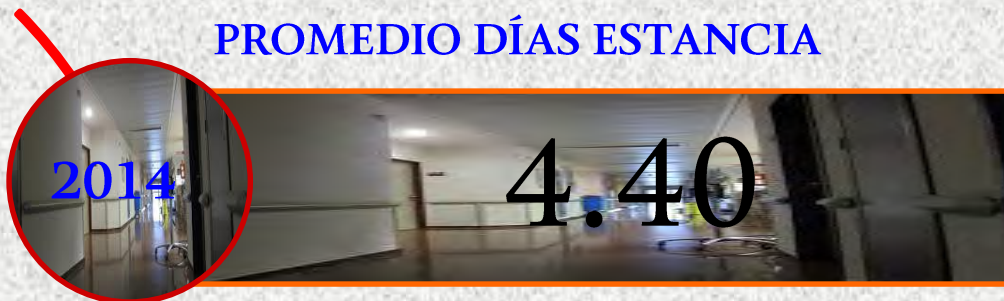
**Principales Cirugías y procedimientos no Quirúrgicos por grupo de Edad y Sexo
enero – junio 2015**

CAUSA	45 – 59		60 - 64		65 o +		Total Fem.	Total mas	Total genera I
	f	m	f	m	f	m			
Curación de herida	62	71	12	7	22	35	182	251	433
Colecistectomía laparoscópica	55	16	8	1	16	4	163	41	204
Reparación de hernia inguinal indirecta con injerto o prótesis	5	23	2	3	4	17	14	64	78
Otra herniorrafia umbilical	8	6	2	0	2	2	26	12	38
Biopsia de piel y tejido subcutáneo	9	4	0	1	1	1	28	9	37
Reparación de hernia inguinal directa con injerto o prótesis	1	7	0	0	1	4	5	14	19
Reparación de hernia incisional (eventración) con prótesis	6	2	3	0	0	1	11	4	15
Reparación laparoscópica de hernia diafragmática, abordaje abdominal	3	2	1	0	0	0	7	5	12
Otra excisión de tejido blando	4	1	0	0	0	1	5	3	8
Laparotomía exploradora	1	1	0	0	1	1	4	3	7
Diálisis peritoneal	1	0	1	2	0	1	3	4	7
Fasciotomía	0	3	0	0	2	0	2	4	6
Otros procedimientos para la creación de competencia esfinteriana esofagicogastrica	3	0	0	0	1	0	5	0	5
Yeyunostomía percutanea [endoscópica] (ype)	3	0	0	0	1	0	4	1	5
Otras histerectomías y las no especificadas	2	0	0	0	0	0	5	0	5
Procedimientos laparoscópicos para creación de competencia del esfínter gastroesofágico	1	0	0	0	1	0	4	0	4
Cardiotomía	2	0	0	0	0	0	3	0	3
Exploración del conducto biliar principal para extracción de calculo	1	0	0	1	0	0	2	1	3
Exploración de colédoco	0	1	1	0	1	0	2	1	3
Reparación de hernia inguinal con injerto o prótesis no especificado de otra manera	0	2	0	0	0	0	0	3	3
Otros	13	15	1	2	7	5	40	37	77
TOTAL	180	154	31	17	60	72	515	457	972

PORCENTAJE DE OCUPACIÓN



PROMEDIO DÍAS ESTANCIA



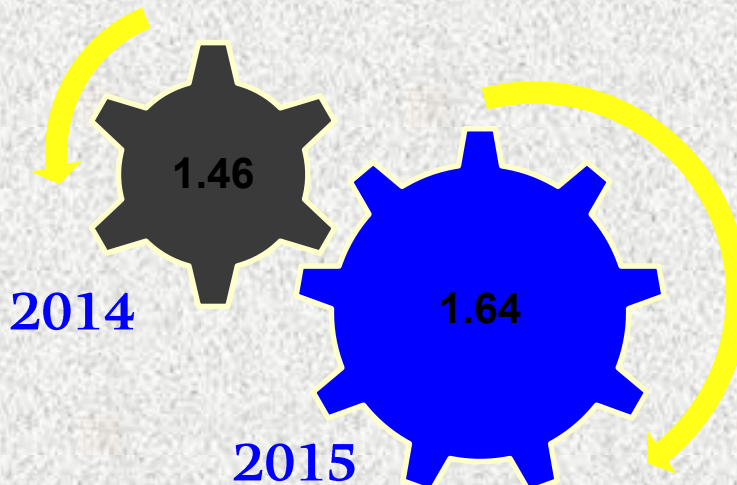
CIRUGÍA GENERAL

305 A

INDICE DE ROTACION



INTERVALO DE SUSTITUCION



CIRUGÍA GENERAL

305 A

Cirugía General 306 A

Comparativo de Productividad enero – junio / 2014-2015

Actividad	2014				2015			
	Programado	Realizado	% de Avance	Calificación	Programado	Realizado	% de avance	Calificación
Consultas de primera vez	488	397	81.35	R	432	349	80.79	R
Consultas subsecuentes	1,526	1,229	80.54	R	1,028	750	72.96	R
Total	2,014	1,626	80.73	R	1,460	1,099	75.27	R
Interconsultas		102				77		
Ingresos		1,173				683		
Egresos	890	922	103.60	V	896	664	74.11	R
Intervenciones quirúrgicas	383	373	97.39	V	321	411	128.04	V
Procedimientos no quirúrgicos		23				439		
Días paciente	4,681	4,576	97.76	V	4,425	4,540	102.60	V
Días cama	5,824	6,003	103.07	V	5,824	6,006	103.13	V
Porcentaje de ocupación	80.37	76.23	94.85	A	77.68	75.59	97.31	V

Cirugía General 306 A

20 Principales Motivos de Consulta enero – junio 2015

Causa	Femenino	Masculino	Total	%
Calculo de la vesícula biliar con otra colecistitis	235	48	283	25.75
Hernia inguinal unilateral o no especificada, sin obstrucción ni gangrena	39	88	127	11.56
Hernia umbilical sin obstrucción ni gangrena	41	22	63	5.73
Otras hernias ventrales y las no especificadas sin obstrucción o gangrena	27	10	37	3.37
Hernia abdominal no especificada, sin obstrucción ni gangrena	20	6	26	2.37
Colecistitis crónica	19	5	24	2.18
Tumor benigno lipomatoso, de sitio no especificado	17	5	22	2.00
Hernia inguinal bilateral con obstrucción, sin gangrena	6	15	21	1.91
Examen de seguimiento consecutivo a cirugía por otras afecciones	11	10	21	1.91
Tumor benigno lipomatoso de piel y de tejido subcutáneo de otros sitios y de los no especificados	16	4	20	1.82
Calculo de la vesícula biliar sin colecistitis	16	4	20	1.82
Otras colelitiasis	11	8	19	1.73
Enfermedad del reflujo gastroesofágico con esofagitis	11	6	17	1.55
Síndrome del colon irritable sin diarrea	14	3	17	1.55
Hernia incisiones con obstrucción, sin gangrena	13	2	15	1.36
Enfermedad del reflujo gastroesofágico sin esofagitis	9	4	13	1.18
Hernia femoral unilateral o no especificada, sin obstrucción ni gangrena	5	8	13	1.18
Tumor benigno lipomatoso de piel y de tejido subcutáneo del tronco	10	2	12	1.09
Hernia diafragmática sin obstrucción ni gangrena	7	5	12	1.09
Hernia inguinal bilateral, sin obstrucción ni gangrena	1	10	11	1.00
Otros	203	103	306	27.84
Total	731	368	1,099	100.00

Cirugía General 306 A

20 Principales Motivos de Consulta por Grupo de Edad y Sexo enero – junio 2015

CAUSA	< 1		1 - 4		5 - 14		15 - 24		25 - 44	
	f	m	f	m	f	m	f	m	f	m
Calculo de la vesícula biliar con otra colecistitis	0	0	0	0	0	0	26	1	89	16
Hernia inguinal unilateral o no especificada, sin obstrucción ni gangrena	0	0	0	0	0	0	0	3	16	23
Hernia umbilical sin obstrucción ni gangrena	0	0	0	0	0	0	3	0	13	8
Otras hernias ventrales y las no especificadas sin obstrucción o gangrena	0	0	0	0	0	0	0	1	12	1
Hernia abdominal no especificada, sin obstrucción ni gangrena	0	0	0	0	0	0	0	0	1	1
Colecistitis crónica	0	0	0	0	0	0	3	0	3	3
Tumor benigno lipomatoso, de sitio no especificado	0	0	0	0	0	0	1	1	2	2
Hernia inguinal bilateral con obstrucción, sin gangrena	0	0	0	0	0	0	1	0	3	1
Examen de seguimiento consecutivo a cirugía por otras afecciones	0	0	0	0	0	0	1	0	7	2
Tumor benigno lipomatoso de piel y de tejido subcutáneo de otros sitios y de los no especificados	0	0	0	0	0	0	1	0	2	2
Calculo de la vesícula biliar sin colecistitis	0	0	0	0	0	0	2	0	3	1
Otras colelitiasis	0	0	0	0	0	0	0	1	5	5
Enfermedad del reflujo gastroesofágico con esofagitis	0	0	0	0	0	0	0	0	6	5
Síndrome del colon irritable sin diarrea	0	0	0	0	0	0	0	0	8	1
Hernia incisiones con obstrucción, sin gangrena	0	0	0	0	0	0	0	0	4	0
Enfermedad del reflujo gastroesofágico sin esofagitis	0	0	0	0	0	0	0	0	4	2
Hernia femoral unilateral o no especificada, sin obstrucción ni gangrena	0	0	0	0	0	0	0	0	2	3
Tumor benigno lipomatoso de piel y de tejido subcutáneo del tronco	0	0	0	0	0	0	1	0	4	2
Hernia diafragmática sin obstrucción ni gangrena	0	0	0	0	0	0	0	0	0	4
Hernia inguinal bilateral, sin obstrucción ni gangrena	0	0	0	0	0	0	0	0	1	3
Otros	0	0	0	0	0	0	21	9	57	29
TOTAL	0	0	0	0	0	0	60	16	242	114

Cirugía General 306 A

20 Principales Motivos de Consulta por Grupo de Edad y Sexo enero – junio 2015

CAUSA	45 – 59		60 – 64		65 o +		Total Fem.	Total mas	Total general
	f	m	f	m	f	m			
Calculo de la vesícula biliar con otra colecistitis	79	15	16	4	25	12	235	48	283
Hernia inguinal unilateral o no especificada, sin obstrucción ni gangrena	12	29	1	12	10	21	39	88	127
Hernia umbilical sin obstrucción ni gangrena	19	7	1	0	5	7	41	22	63
Otras hernias ventrales y las no especificadas sin obstrucción o gangrena	6	5	2	0	7	3	27	10	37
Hernia abdominal no especificada, sin obstrucción ni gangrena	4	3	5	0	10	2	20	6	26
Colecistitis crónica	6	0	2	0	5	2	19	5	24
Tumor benigno lipomatoso, de sitio no especificado	9	1	3	0	2	1	17	5	22
Hernia inguinal bilateral con obstrucción, sin gangrena	0	4	1	3	1	7	6	15	21
Examen de seguimiento consecutivo a cirugía por otras afecciones	0	5	0	0	3	3	11	10	21
Tumor benigno lipomatoso de piel y de tejido subcutáneo de otros sitios y de los no especificados	7	2	1	0	5	0	16	4	20
Calculo de la vesícula biliar sin colecistitis	9	1	0	0	2	2	16	4	20
Otras colelitiasis	4	1	1	1	1	0	11	8	19
Enfermedad del reflujo gastroesofágico con esofagitis	2	1	2	0	1	0	11	6	17
Síndrome del colon irritable sin diarrea	5	2	0	0	1	0	14	3	17
Hernia incisiones con obstrucción, sin gangrena	4	2	2	0	3	0	13	2	15
Enfermedad del reflujo gastroesofágico sin esofagitis	3	2	2	0	0	0	9	4	13
Hernia femoral unilateral o no especificada, sin obstrucción ni gangrena	2	1	0	2	1	2	5	8	13
Tumor benigno lipomatoso de piel y de tejido subcutáneo del tronco	4	0	0	0	1	0	10	2	12
Hernia diafragmática sin obstrucción ni gangrena	2	0	3	1	2	0	7	5	12
Hernia inguinal bilateral, sin obstrucción ni gangrena	0	4	0	0	0	3	1	10	11
Otros	81	40	19	5	25	20	203	103	306
TOTAL	258	125	61	28	110	85	731	368	1,099

Cirugía General 306 A

20 Diagnósticos de Egreso más frecuentes enero – junio 2015

Causa	Femenino	Masculino	Total
Calculo de la vesícula biliar con otra colecistitis	77	14	91
Hernia inguinal unilateral o no especificada, sin obstrucción ni gangrena	14	45	59
Obesidad	35	9	44
Apendicitis aguda	19	24	43
Hernia umbilical sin obstrucción ni gangrena	16	15	31
Diabetes mellitus no insulino dependiente, con complicaciones circulatorias periféricas	8	19	27
Hernia inguinal bilateral, sin obstrucción ni gangrena	5	16	21
Hernia abdominal no especificada, sin obstrucción ni gangrena	16	4	20
Tumor benigno lipomatoso de piel y de tejido subcutáneo	11	5	16
Pancreatitis aguda	9	7	16
Enfermedad del reflujo gastroesofágico con esofagitis	9	5	14
Calculo de conducto biliar sin colangitis ni colecistitis	9	5	14
Colecistitis aguda	9	5	14
Otras colelitiasis	9	3	12
Colecistitis crónica	10	0	10
Hernia umbilical con obstrucción, sin gangrena	4	5	9
Calculo de la vesícula biliar con colecistitis aguda	5	4	9
Calculo de la vesícula biliar sin colecistitis	7	2	9
Calculo de conducto biliar con colecistitis	6	1	7
Absceso cutáneo, furúnculo y carbunco	5	2	7
Otros	119	72	191
Total	402	262	664

Cirugía General 306 A

20 Diagnósticos de Egreso por Grupo de Edad y Sexo más frecuente enero – junio 2015

Causa	< 1		1 - 4		5 - 14		15 - 24		25 - 44	
	f	m	f	m	f	m	f	m	f	m
Calculo de la vesícula biliar con otra colecistitis	0	0	0	0	0	0	9	0	35	3
Hernia inguinal unilateral o no especificada, sin obstrucción ni gangrena	0	0	0	0	0	0	1	1	6	12
Obesidad	0	0	0	0	0	0	5	0	17	6
Apendicitis aguda	0	0	0	0	0	0	6	9	6	11
Hernia umbilical sin obstrucción ni gangrena	0	0	0	0	0	0	0	0	2	7
Diabetes mellitus no insulino dependiente, con complicaciones circulatorias periféricas	0	0	0	0	0	0	0	0	1	3
Hernia inguinal bilateral, sin obstrucción ni gangrena	0	0	0	0	0	0	0	0	2	3
Hernia abdominal no especificada, sin obstrucción ni gangrena	0	0	0	0	0	0	0	0	5	1
Tumor benigno lipomatoso de piel y de tejido subcutáneo	0	0	0	0	0	0	0	0	4	2
Pancreatitis aguda	0	0	0	0	0	0	2	0	3	4
Enfermedad del reflujo gastroesofágico con esofagitis	0	0	0	0	0	0	0	0	1	3
Calculo de conducto biliar sin colangitis ni colecistitis	0	0	0	0	0	0	0	0	3	1
Colecistitis aguda	0	0	0	0	0	0	1	0	6	2
Otras colelitiasis	0	0	0	0	0	0	1	0	5	2
Colecistitis crónica	0	0	0	0	0	0	1	0	5	0
Hernia umbilical con obstrucción, sin gangrena	0	0	0	0	0	0	0	0	3	0
Calculo de la vesícula biliar con colecistitis aguda	0	0	0	0	0	0	1	0	3	0
Calculo de la vesícula biliar sin colecistitis	0	0	0	0	0	0	2	0	2	1
Calculo de conducto biliar con colecistitis	0	0	0	0	0	0	0	0	5	1
Absceso cutáneo, furúnculo y carbunco	0	0	0	0	0	0	0	0	1	1
Otros	0	0	0	0	0	0	8	8	38	22
Total	0	0	0	0	0	0	37	18	153	85

Cirugía General 306 A

20 Diagnósticos de Egreso por Grupo de Edad y Sexo más frecuente enero – junio 2015

Causa	45 - 59		60 -64		65 o +		Total fem.	Total mas	Total General
	f	m	f	m	f	m			
Calculo de la vesícula biliar con otra colecistitis	22	3	3	1	8	7	77	14	91
Hernia inguinal unilateral o no especificada, sin obstrucción ni gangrena	5	19	0	5	2	8	14	45	59
Obesidad	13	3	0	0	0	0	35	9	44
Apendicitis aguda	4	3	0	0	3	1	19	24	43
Hernia umbilical sin obstrucción ni gangrena	10	4	1	0	3	4	16	15	31
Diabetes mellitus no insulino dependiente, con complicaciones circulatorias periféricas	3	10	0	4	4	2	8	19	27
Hernia inguinal bilateral, sin obstrucción ni gangrena	2	3	0	2	1	8	5	16	21
Hernia abdominal no especificada, sin obstrucción ni gangrena	6	2	0	0	5	1	16	4	20
Tumor benigno lipomatoso de piel y de tejido subcutáneo	5	2	2	0	0	1	11	5	16
Pancreatitis aguda	0	1	0	1	4	1	9	7	16
Enfermedad del reflujo gastroesofágico con esofagitis	4	2	4	0	0	0	9	5	14
Calculo de conducto biliar sin colangitis ni colecistitis	3	2	0	0	3	2	9	5	14
Colecistitis aguda	1	2	0	0	1	1	9	5	14
Otras colelitiasis	2	0	1	0	0	1	9	3	12
Colecistitis crónica	1	0	1	0	2	0	10	0	10
Hernia umbilical con obstrucción, sin gangrena	0	4	0	1	1	0	4	5	9
Calculo de la vesícula biliar con colecistitis aguda	1	4	0	0	0	0	5	4	9
Calculo de la vesícula biliar sin colecistitis	1	0	0	0	2	1	7	2	9
Calculo de conducto biliar con colecistitis	0	0	0	0	1	0	6	1	7
Absceso cutáneo, furúnculo y carbunco	4	1	0	0	0	0	5	2	7
Otros	38	20	8	11	27	11	119	72	191
Total	125	85	20	25	67	49	402	262	664

Cirugía General 306 A

Principales Causas de Defunción enero – junio 2015

Causa	Femenino	Masculino	Total
Sepsis	6	0	6
Estado de choque	4	0	4
Enfermedad intestinal debida a protozoarios, no especificada	1	0	1
Síndrome del choque toxico	1	0	1
Leishmaniosis visceral	1	0	1
Tumor maligno del intestino delgado, parte no especificada	1	0	1
Tumor maligno de mastocitos	1	0	1
Diabetes mellitus no insulino dependiente, con complicaciones no especificadas	0	1	1
Embolia y trombosis de vena no especificada	1	0	1
Bronquitis crónica simple	1	0	1
Úlcera duodenal, aguda sin hemorragia ni perforación	1	0	1
Perforación del intestino (no traumática)	1	0	1
Calculo de conducto biliar con colangitis	1	0	1
Insuficiencia renal aguda con necrosis tubular	0	1	1
Enfermedad renal crónica, no especificada	1	0	1
Hernia hiatal congénita	0	1	1
Paro respiratorio	1	0	1
Total	22	3	25

Cirugía General 306 A

Principales Causas de Defunción por Grupo de Edad y Sexo enero – junio 2015

Causa	< 1		1 - 4		5 - 14		15 - 24		25 - 44	
	f	m	f	m	f	m	f	m	f	m
Sepsis	0	0	0	0	0	0	0	0	1	0
Estado de choque	0	0	0	0	0	0	1	0	0	0
Enfermedad intestinal debida a protozoarios, no especificada	0	0	0	0	0	0	0	0	0	0
Síndrome del choque toxico	0	0	0	0	0	0	0	0	0	0
Leishmaniosis visceral	0	0	0	0	0	0	1	0	0	0
Tumor maligno del intestino delgado, parte no especificada	0	0	0	0	0	0	0	0	0	0
Tumor maligno de mastocitos	0	0	0	0	0	0	0	0	0	0
Diabetes mellitus no insulino dependiente, con complicaciones no especificadas	0	0	0	0	0	0	0	0	0	0
Embolia y trombosis de vena no especificada	0	0	0	0	0	0	0	0	0	0
Bronquitis crónica simple	0	0	0	0	0	0	0	0	0	0
Úlcera duodenal, aguda sin hemorragia ni perforación	0	0	0	0	0	0	0	0	0	0
Perforación del intestino (no traumática)	0	0	0	0	0	0	0	0	1	0
Calculo de conducto biliar con colangitis	0	0	0	0	0	0	0	0	1	0
Insuficiencia renal aguda con necrosis tubular	0	0	0	0	0	0	0	0	0	0
Enfermedad renal crónica, no especificada	0	0	0	0	0	0	0	0	0	0
Hernia hiatal congénita	0	0	0	0	0	0	0	0	0	0
Paro respiratorio	0	0	0	0	0	0	0	0	0	0
Total	0	0	0	0	0	0	2	0	3	0

Cirugía General 306 A

Principales Causas de Defunción por Grupo de Edad y Sexo enero – junio 2015

Causa	45 - 59		60 -64		65 o +		Total fem.	Total mas.	Total General
	f	m	f	m	f	m			
Sepsis	2	0	1	0	2	0	6	0	6
Estado de choque	0	0	0	0	3	0	4	0	4
Enfermedad intestinal debida a protozoarios, no especificada	0	0	0	0	1	0	1	0	1
Síndrome del choque toxico	1	0	0	0	0	0	1	0	1
Leishmaniosis visceral	0	0	0	0	0	0	1	0	1
Tumor maligno del intestino delgado, parte no especificada	0	0	0	0	1	0	1	0	1
Tumor maligno de mastocitos	0	0	0	0	1	0	1	0	1
Diabetes mellitus no insulino dependiente, con complicaciones no especificadas	0	0	0	0	0	1	0	1	1
Embolia y trombosis de vena no especificada	0	0	0	0	1	0	1	0	1
Bronquitis crónica simple	0	0	0	0	1	0	1	0	1
Úlcera duodenal, aguda sin hemorragia ni perforación	0	0	0	0	1	0	1	0	1
Perforación del intestino (no traumática)	0	0	0	0	0	0	1	0	1
Calculo de conducto biliar con colangitis	0	0	0	0	0	0	1	0	1
Insuficiencia renal aguda con necrosis tubular	0	1	0	0	0	0	0	1	1
Enfermedad renal crónica, no especificada	1	0	0	0	0	0	1	0	1
Hernia hiatal congénita	0	1	0	0	0	0	0	1	1
Paro respiratorio	0	0	0	0	1	0	1	0	1
Total	4	2	1	0	12	1	22	3	25

Cirugía General 306 A

Principales Cirugías y Procedimientos no Quirúrgicos enero – junio 2015

Causa	Femenino	Masculino	Total
Extracción de suturas de la pared abdominal	186	134	320
Curación de herida	58	49	107
Colecistectomía laparoscópica	78	12	90
Reparación de hernia inguinal indirecta con injerto o prótesis	14	34	48
Otra laparotomía	16	28	44
Otra herniorrafia umbilical	16	10	26
Desbridamiento excisional de herida, infección o quemadura	16	10	26
Biopsia de piel y tejido subcutáneo	15	4	19
Reparación de otra hernia de la pared abdominal anterior con prótesis	14	3	17
Reparación bilateral de hernia inguinal indirecta con injerto o prótesis	1	15	16
Gastroenterostomía laparoscópica	11	3	14
Procedimiento laparoscópico gástrico restrictivo	12	2	14
Creación de fistula cutaneoperitoneal	5	7	12
Procedimientos laparoscópicos para creación de competencia del esfínter gastroesofágico	5	4	9
Gastroplastia laparoscópica	6	1	7
Colecistectomía	5	2	7
Desviación gástrica proximal	4	2	6
Extirpación simple de otra estructura linfática	3	2	5
Reparación de hernia incisional (eventración) con prótesis	3	2	5
Otra histerectomía total abdominal y la no especificada	5	0	5
Otros	20	33	53
Total	493	357	850

Cirugía General 306 A

Principales Cirugías y Procedimientos no Quirúrgicos por grupo de Edad y Sexo
enero – junio 2015

CAUSA	< 1		1 - 4		5 - 14		15 - 24		25 - 44	
	f	m	f	m	f	m	f	m	f	m
Extracción de suturas de la pared abdominal	0	0	0	0	0	0	10	7	66	44
Curación de herida	0	0	0	0	0	0	1	0	27	11
Colecistectomía laparoscópica	0	0	0	0	0	0	9	0	34	2
Reparación de hernia inguinal indirecta con injerto o prótesis	0	0	0	0	0	0	1	2	7	4
Otra laparotomía	0	0	0	0	0	0	3	3	5	18
Otra herniorrafia umbilical	0	0	0	0	0	0	0	0	6	6
Desbridamiento excisional de herida, infección o quemadura	0	0	0	0	0	0	0	0	8	1
Biopsia de piel y tejido subcutáneo	0	0	0	0	0	0	2	0	5	1
Reparación de otra hernia de la pared abdominal anterior con prótesis	0	0	0	0	0	0	0	0	4	0
Reparación bilateral de hernia inguinal indirecta con injerto o prótesis	0	0	0	0	0	0	0	0	0	4
Gastroenterostomía laparoscópica	0	0	0	0	0	0	0	0	5	2
Procedimiento laparoscópico gástrico restrictivo	0	0	0	0	0	0	3	0	7	2
Creación de fistula cutaneoperitoneal	0	0	0	0	0	0	2	1	2	1
Procedimientos laparoscópicos para creación de competencia del esfínter gastroesofágico	0	0	0	0	0	0	0	0	1	2
Gastroplastia laparoscópica	0	0	0	0	0	0	2	0	3	1
Colecistectomía	0	0	0	0	0	0	1	0	4	1
Desviación gástrica proximal	0	0	0	0	0	0	0	0	0	0
Extirpación simple de otra estructura linfática	0	0	0	0	0	0	0	0	1	2
Reparación de hernia incisional (eventración) con prótesis	0	0	0	0	0	0	0	0	1	1
Otra histerectomía total abdominal y la no especificada	0	0	0	0	0	0	0	0	3	0
Otros	0	0	0	0	0	0	2	2	6	8
Total	0	0	0	0	0	0	36	15	195	111

Cirugía General 306 A


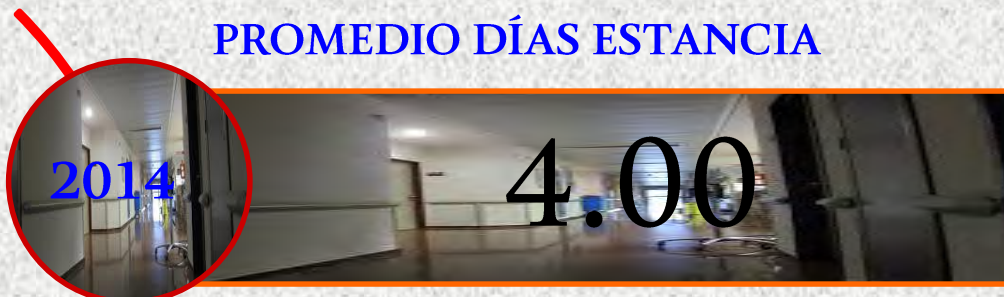
**Principales Cirugías y Procedimientos no Quirúrgicos por grupo de Edad y Sexo
enero – junio 2015**

CAUSA	45 - 59		60 - 64		65 o +		Total Fem	Total mas	Total general
	f	m	f	m	f	m			
Extracción de suturas de la pared abdominal	65	44	9	15	36	24	186	134	320
Curación de herida	17	22	1	6	12	10	58	49	107
Colecistectomía laparoscópica	24	4	4	1	7	5	78	12	90
Reparación de hernia inguinal indirecta con injerto o prótesis	4	14	0	5	2	9	14	34	48
Otra laparotomía	8	2	0	0	0	5	16	28	44
Otra herniorrafia umbilical	9	4	0	0	1	0	16	10	26
Desbridamiento excisional de herida, infección o quemadura	6	6	2	1	0	2	16	10	26
Biopsia de piel y tejido subcutáneo	6	2	2	0	0	1	15	4	19
Reparación de otra hernia de la pared abdominal anterior con prótesis	5	1	0	0	5	2	14	3	17
Reparación bilateral de hernia inguinal indirecta con injerto o prótesis	1	2	0	3	0	6	1	15	16
Gastroenterostomía laparoscópica	6	1	0	0	0	0	11	3	14
Procedimiento laparoscópico gástrico restrictivo	2	0	0	0	0	0	12	2	14
Creación de fistula cutaneoperitoneal	1	3	0	1	0	1	5	7	12
Procedimientos laparoscópicos para creación de competencia del esfínter gastroesofágico	2	1	1	1	1	0	5	4	9
Gastroplastia laparoscópica	1	0	0	0	0	0	6	1	7
Colecistectomía	0	1	0	0	0	0	5	2	7
Desviación gástrica proximal	3	2	1	0	0	0	4	2	6
Extirpación simple de otra estructura linfática	1	0	1	0	0	0	3	2	5
Reparación de hernia incisional (eventración) con prótesis	2	1	0	0	0	0	3	2	5
Otra histerectomía total abdominal y la no especificada	1	0	0	0	1	0	5	0	5
Otros	7	11	2	2	3	10	20	33	53
Total	171	121	23	35	68	75	493	357	850

PORCENTAJE DE OCUPACIÓN



PROMEDIO DÍAS ESTANCIA




CIRUGÍA GENERAL 306 A

INDICE DE ROTACION



INTERVALO DE SUSTITUCION



CIRUGÍA GENERAL 306 A

Cirugía General 306 A

(Recursos Humanos)

Categoría	Turno					Total
	Completo	Matutino	Vespertino	Nocturno	Sab, dom y fest	
Rama médica						
Médico especialista “A”	0	0	0	1	0	1
Médico especialista “B”	0	3	1	0	0	4
Medico especialista “C”	0	2	0	0	0	2
Rama de enfermería						
Enfermera jefe de servicios	0	0	1	0	0	1
Auxiliar de enfermería “A”	0	0	3	3	0	6
Auxiliar de enfermería “B”	0	2	0	0	0	2
Enfermera general titulada “A”	0	4	2	2	0	8
Rama paramédica						
Afanadora	0	2	0	0	1	3
Camillero	0	1	0	0	0	1
Rama afin administrativa						
Apoyo administrativo en salud A 4	0	1	0	0	0	1
Apoyo administrativo en salud A 7	0	1	0	0	0	1
Total	0	16	7	6	1	30

Cirugía General 307 A

Comparativo de Productividad enero – junio / 2014-2015

Actividad	2014				2015			
	Programado	Realizado	% de Avance	Calificación	Programado	Realizado	% de avance	Calificación
Consultas de primera vez		654				649		
Consultas subsecuentes		1,002				1,016		
Clínica de tiroides		583				430		
Total	1,921	2,239	116.55	V	1,898	2,095	110.38	V
Interconsultas		150				24		
Ingresos		697				731		
Egresos	768	594	77.34	R	782	723	92.46	A
Intervenciones quirúrgicas	466	330	70.82	R	471	355	75.37	R
Procedimientos no quirúrgicos		122				895		
Días paciente	3,676	3,206	87.21	R	3,627	3,221	88.81	R
Días cama	4,186	4,368	104.35	V	4,368	4,368	100.00	V
Porcentaje de ocupación	87.82	73.40	83.58	R	83.04	73.74	88.81	R

Cirugía General 307 A

20 Principales Motivos de Consulta enero – junio 2015

Causa	Femenino	Masculino	Total	%
Tumor maligno de la glándula tiroides	215	15	230	10.98
Hernia inguinal unilateral o no especificada, sin obstrucción ni gangrena	51	164	215	10.26
Otros bocios no tóxicos especificados	202	8	210	10.02
Calculo de la vesícula biliar con otra colecistitis	153	44	197	9.40
Colecistitis crónica	126	29	155	7.40
Nódulo tiroideo solitario no toxico	88	5	93	4.44
Hernia umbilical sin obstrucción ni gangrena	55	37	92	4.39
Enfermedad del reflujo gastroesofágico sin esofagitis	61	30	91	4.34
Tumor benigno lipomatoso, de sitio no especificado	59	24	83	3.96
Otros cuidados especificados posteriores a la cirugía	38	24	62	2.96
Calculo en la vejiga	32	4	36	1.72
Otras hernias ventrales y las no especificadas sin obstrucción o gangrena	30	5	35	1.67
Calculo de conducto biliar sin colangitis ni colecistitis	22	4	26	1.24
Colecistitis aguda	22	4	26	1.24
Lipomatosis, no clasificada en otra parte	16	1	17	0.81
Hernia hiatal congénita	11	6	17	0.81
Tiroiditis autoinmune	16	0	16	0.76
Hernia abdominal no especificada, sin obstrucción ni gangrena	13	2	15	0.72
Bocio multinodular no toxico	12	2	14	0.67
Bocio difuso no toxico	11	2	13	0.62
Otros	315	137	452	21.58
Total	1,548	547	2,095	100.00

Cirugía General 307 A

20 Principales Motivos de Consulta por Grupo de Edad y Sexo enero – junio 2015

CAUSA	< 1		1 - 4		5 - 14		15 - 24		25 - 44	
	f	m	f	m	f	m	f	m	f	m
Tumor maligno de la glándula tiroides	0	0	0	0	0	0	14	3	80	5
Hernia inguinal unilateral o no especificada, sin obstrucción ni gangrena	0	0	0	0	0	0	3	7	13	53
Otros bocios no tóxicos especificados	0	0	0	0	0	0	7	0	71	3
Calculo de la vesícula biliar con otra colecistitis	0	0	0	0	0	0	11	1	57	10
Colecistitis crónica	0	0	0	0	0	0	11	4	54	6
Nódulo tiroideo solitario no toxico	0	0	0	0	1	0	1	0	20	0
Hernia umbilical sin obstrucción ni gangrena	0	0	0	0	0	0	2	0	26	8
Enfermedad del reflujo gastroesofágico sin esofagitis	0	0	0	0	0	0	6	1	15	12
Tumor benigno lipomatoso, de sitio no especificado	0	0	0	0	0	0	3	0	14	7
Otros cuidados especificados posteriores a la cirugía	0	0	0	0	0	0	1	1	18	8
Calculo en la vejiga	0	0	0	0	0	0	1	1	12	1
Otras hernias ventrales y las no especificadas sin obstrucción o gangrena	0	0	0	0	0	0	1	0	10	0
Calculo de conducto biliar sin colangitis ni colecistitis	0	0	0	0	0	0	1	0	10	2
Colecistitis aguda	0	0	0	0	0	0	6	1	6	0
Lipomatosis, no clasificada en otra parte	0	0	0	0	0	0	0	0	6	1
Hernia hiatal congénita	0	0	0	0	0	0	0	0	5	5
Tiroiditis autoinmune	0	0	0	0	0	0	0	0	4	0
Hernia abdominal no especificada, sin obstrucción ni gangrena	0	0	0	0	0	0	1	0	2	1
Bocio multinodular no toxico	0	0	0	0	0	0	0	0	3	1
Bocio difuso no toxico	0	0	0	0	0	0	0	0	5	0
Otros	1	1	0	0	0	0	13	15	109	38
Total	1	1	0	0	1	0	82	34	540	161

Cirugía General 307 A

20 Principales Motivos de Consulta por Grupo de Edad y Sexo enero – junio 2015

CAUSA	45 – 59		60 - 64		65 o +		Total Fem.	Total mas	Total general
	f	m	f	m	f	m			
Tumor maligno de la glándula tiroides	69	4	17	0	35	3	215	15	230
Hernia inguinal unilateral o no especificada, sin obstrucción ni gangrena	17	51	1	10	17	43	51	164	215
Otros bocios no tóxicos especificados	73	3	17	0	33	2	202	8	210
Calculo de la vesícula biliar con otra colecistitis	56	20	12	2	17	11	153	44	197
Colecistitis crónica	45	12	8	2	8	5	126	29	155
Nódulo tiroideo solitario no toxico	44	3	11	1	11	1	88	5	93
Hernia umbilical sin obstrucción ni gangrena	15	13	3	2	9	14	55	37	92
Enfermedad del reflujo gastroesofágico sin esofagitis	32	12	2	0	6	5	61	30	91
Tumor benigno lipomatoso, de sitio no especificado	35	12	2	1	5	4	59	24	83
Otros cuidados especificados posteriores a la cirugía	12	6	0	4	7	5	38	24	62
Calculo en la vejiga	15	2	1	0	3	0	32	4	36
Otras hernias ventrales y las no especificadas sin obstrucción o gangrena	9	4	3	0	7	1	30	5	35
Calculo de conducto biliar sin colangitis ni colecistitis	7	1	0	1	4	0	22	4	26
Colecistitis aguda	10	1	0	0	0	2	22	4	26
Lipomatosis, no clasificada en otra parte	8	0	0	0	2	0	16	1	17
Hernia hiatal congénita	3	1	1	0	2	0	11	6	17
Tiroiditis autoinmune	7	0	4	0	1	0	16	0	16
Hernia abdominal no especificada, sin obstrucción ni gangrena	6	0	1	0	3	1	13	2	15
Bocio multinodular no toxico	7	1	1	0	1	0	12	2	14
Bocio difuso no toxico	6	2	0	0	0	0	11	2	13
Otros	120	41	20	12	53	30	315	137	452
Total	596	189	104	35	224	127	1,548	547	2,095

Cirugía General 307 A

20 Diagnósticos de Egreso más frecuentes enero – junio 2015

Causa	Femenino	Masculino	Total
Calculo de la vesícula biliar con otra colecistitis	81	25	106
Hernia inguinal unilateral o no especificada, sin obstrucción ni gangrena	11	49	60
Apendicitis aguda	21	22	43
Tumor maligno de la glándula tiroides	32	1	33
Diabetes mellitus no insulino dependiente, con complicaciones circulatorias periféricas	7	22	29
Calculo de conducto biliar sin colangitis ni colecistitis	24	3	27
Colecistitis aguda	20	5	25
Nódulo tiroideo solitario no toxico	19	2	21
Tumor benigno lipomatoso de piel y de tejido subcutáneo	17	3	20
Hernia umbilical sin obstrucción ni gangrena	13	7	20
Pancreatitis aguda	10	9	19
Otros bocios no tóxicos especificados	16	2	18
Colecistitis crónica	14	3	17
Otras obstrucciones intestinales y las no especificadas	6	6	12
Calculo de la vesícula biliar con colecistitis aguda	7	3	10
Abdomen agudo	8	2	10
Enfermedad del reflujo gastroesofágico sin esofagitis	4	5	9
Hernia abdominal no especificada, sin obstrucción ni gangrena	5	4	9
Absceso cutáneo, furúnculo y carbunco	2	7	9
Hernia inguinal bilateral, sin obstrucción ni gangrena	0	8	8
Otros	149	69	218
Total	466	257	723

Cirugía General 307 A

20 Diagnósticos de Egreso por Grupo de Edad y Sexo más frecuente enero – junio 2015

Causa	< 1		1 - 4		5 - 14		15 - 24		25 - 44	
	f	m	f	m	f	m	f	m	f	m
Calculo de la vesícula biliar con otra colecistitis	0	0	0	0	0	0	11	2	33	8
Hernia inguinal unilateral o no especificada, sin obstrucción ni gangrena	0	0	0	0	0	0	0	2	4	18
Apendicitis aguda	0	0	0	0	0	0	6	8	11	9
Tumor maligno de la glándula tiroides	0	0	0	0	0	0	4	0	11	0
Diabetes mellitus no insulino dependiente, con complicaciones circulatorias periféricas	0	0	0	0	0	0	0	0	2	4
Calculo de conducto biliar sin colangitis ni colecistitis	0	0	0	0	0	0	5	0	9	0
Colecistitis aguda	0	0	0	0	0	0	0	0	10	1
Nódulo tiroideo solitario no toxico	0	0	0	0	0	0	4	0	5	0
Tumor benigno lipomatoso de piel y de tejido subcutáneo	0	0	0	0	0	0	0	0	7	1
Hernia umbilical sin obstrucción ni gangrena	0	0	0	0	0	0	1	0	6	1
Pancreatitis aguda	0	0	0	0	0	0	1	0	6	7
Otros bocios no tóxicos especificados	0	0	0	0	0	0	0	0	5	0
Colecistitis crónica	0	0	0	0	0	0	1	0	5	0
Otras obstrucciones intestinales y las no especificadas	0	0	0	0	0	0	0	0	2	1
Calculo de la vesícula biliar con colecistitis aguda	0	0	0	0	0	0	0	0	3	0
Abdomen agudo	0	0	0	0	0	0	0	0	4	1
Enfermedad del reflujo gastroesofágico sin esofagitis	0	0	0	0	0	0	0	0	0	2
Hernia abdominal no especificada, sin obstrucción ni gangrena	0	0	0	0	0	0	0	0	2	3
Absceso cutáneo, furúnculo y carbunco	0	0	0	0	0	0	0	0	1	1
Hernia inguinal bilateral, sin obstrucción ni gangrena	0	0	0	0	0	0	0	0	0	1
Otros	0	0	0	0	0	0	8	6	59	17
Total	0	0	0	0	0	0	41	18	185	75

Cirugía General 307 A

20 Diagnósticos de Egreso por Grupo de Edad y Sexo más frecuente enero – junio 2015

Causa	45 - 59		60 -64		65 o +		Total fem.	Total mas.	Total General
	f	m	f	m	f	m			
Calculo de la vesícula biliar con otra colecistitis	25	10	4	2	8	3	81	25	106
Hernia inguinal unilateral o no especificada, sin obstrucción ni gangrena	3	18	0	2	4	9	11	49	60
Apendicitis aguda	4	4	0	1	0	0	21	22	43
Tumor maligno de la glándula tiroides	10	0	4	0	3	1	32	1	33
Diabetes mellitus no insulino dependiente, con complicaciones circulatorias periféricas	3	9	1	3	1	6	7	22	29
Calculo de conducto biliar sin colangitis ni colecistitis	5	1	0	2	5	0	24	3	27
Colecistitis aguda	6	3	1	1	3	0	20	5	25
Nódulo tiroideo solitario no toxico	8	1	1	1	1	0	19	2	21
Tumor benigno lipomatoso de piel y de tejido subcutáneo	8	1	0	1	2	0	17	3	20
Hernia umbilical sin obstrucción ni gangrena	3	4	1	1	2	1	13	7	20
Pancreatitis aguda	2	2	1	0	0	0	10	9	19
Otros bocios no tóxicos especificados	5	2	3	0	3	0	16	2	18
Colecistitis crónica	6	1	2	0	0	2	14	3	17
Otras obstrucciones intestinales y las no especificadas	4	3	0	0	0	2	6	6	12
Calculo de la vesícula biliar con colecistitis aguda	2	3	0	0	2	0	7	3	10
Abdomen agudo	1	1	0	0	3	0	8	2	10
Enfermedad del reflujo gastroesofágico sin esofagitis	4	3	0	0	0	0	4	5	9
Hernia abdominal no especificada, sin obstrucción ni gangrena	2	1	1	0	0	0	5	4	9
Absceso cutáneo, furúnculo y carbunco	1	3	0	1	0	2	2	7	9
Hernia inguinal bilateral, sin obstrucción ni gangrena	0	1	0	1	0	5	0	8	8
Otros	55	25	9	8	18	13	149	69	218
Total	157	96	28	24	55	44	466	257	723

Cirugía General 307 A

Principales Causas de Defunción enero – junio 2015

Causa	Femenino	Masculino	Total
Sepsis	2	1	3
Peritonitis aguda	3	0	3
Estado de choque	3	0	3
Íleo paralítico	0	2	2
Tumor maligno del ciego	1	0	1
Hernia inguinal bilateral, sin obstrucción ni gangrena	0	1	1
Otras obstrucciones intestinales y las no especificadas	0	1	1
Enfermedad de las vías biliares, no especificada	1	0	1
Enfermedad renal crónica, etapa 5	1	0	1
Abdomen agudo	1	0	1
Total	12	5	17

Cirugía General 307 A

Principales Causas de Defunción por Grupo de Edad y Sexo enero – junio 2015

Causa	< 1		1 - 4		5 - 14		15 - 24		25 - 44	
	f	m	f	m	f	m	f	m	f	m
Sepsis	0	0	0	0	0	0	0	0	1	0
Peritonitis aguda	0	0	0	0	0	0	0	0	0	0
Estado de choque	0	0	0	0	0	0	0	0	1	0
Íleo paralítico	0	0	0	0	0	0	0	0	0	1
Tumor maligno del ciego	0	0	0	0	0	0	0	0	0	0
Hernia inguinal bilateral, sin obstrucción ni gangrena	0	0	0	0	0	0	0	0	0	0
Otras obstrucciones intestinales y las no especificadas	0	0	0	0	0	0	0	0	0	0
Enfermedad de las vías biliares, no especificada	0	0	0	0	0	0	0	0	0	0
Enfermedad renal crónica, etapa 5	0	0	0	0	0	0	0	0	0	0
Abdomen agudo	0	0	0	0	0	0	0	0	0	0
Total	0	0	0	0	0	0	0	0	2	1

Cirugía General 307 A

Principales Causas de Defunción por Grupo de Edad y Sexo enero – junio 2015

Causa	45 - 59		60 -64		65 o +		Total fem.	Total mas.	Total General
	f	m	f	m	f	m			
Sepsis	0	0	0	0	1	1	2	1	3
Peritonitis aguda	2	0	0	0	1	0	3	0	3
Estado de choque	1	0	0	0	1	0	3	0	3
Íleo paralítico	0	0	0	0	0	1	0	2	2
Tumor maligno del ciego	1	0	0	0	0	0	1	0	1
Hernia inguinal bilateral, sin obstrucción ni gangrena	0	0	0	0	0	1	0	1	1
Otras obstrucciones intestinales y las no especificadas	0	0	0	0	0	1	0	1	1
Enfermedad de las vías biliares, no especificada	0	0	0	0	1	0	1	0	1
Enfermedad renal crónica, etapa 5	0	0	1	0	0	0	1	0	1
Abdomen agudo	0	0	0	0	1	0	1	0	1
Total	4	0	1	0	5	4	12	5	17

Cirugía General 307 A

20 Principales Cirugías y Procedimientos no Quirúrgicos enero – junio 2015

Causa	Femenino	Masculino	Total
Curación de herida	298	321	619
Desbridamiento no excisional de herida, infección o quemadura	103	39	142
Biopsia [percutánea] [aguja] de glándula tiroides	93	19	112
Colecistectomía laparoscópica	71	22	93
Tiroidectomía retroesternal total	35	6	41
Reparación de hernia inguinal indirecta con injerto o prótesis	4	36	40
Otra tiroidectomía parcial	28	1	29
Reparación de hernia incisional (eventración) con prótesis	8	5	13
Biopsia de piel y tejido subcutáneo	7	5	12
Otra herniorrafia umbilical	5	6	11
Desbridamiento excisional de herida, infección o quemadura	0	9	9
Reparación de hernia inguinal con injerto o prótesis no especificado de otra manera	2	6	8
Biopsia de tejido blando	8	0	8
Biopsia de pared torácica	3	3	6
Hemodiálisis	2	4	6
Laparotomía exploradora	1	5	6
Otra reparación de pared abdominal	3	3	6
Lobectomía tiroidea unilateral	2	3	5
Otra laparotomía	4	1	5
Lavado peritoneal	1	4	5
Otros	35	39	74
Total	713	537	1,250

Cirugía General 307 A

**20 Principales Cirugías y Procedimientos no Quirúrgicos por grupo de Edad y Sexo
enero – junio 2015**

CAUSA	< 1		1 - 4		5 - 14		15 - 24		25 - 44	
	f	m	f	m	f	m	f	m	f	m
Curación de herida	0	0	0	2	1	0	19	8	98	123
Desbridamiento no excisional de herida, infección o quemadura	0	0	0	0	0	0	2	1	29	8
Biopsia [percutánea] [aguja] de glándula tiroides	0	0	0	0	2	0	10	4	25	4
Colecistectomía laparoscópica	0	0	0	0	0	0	7	1	32	8
Tiroidectomía retroesternal total	0	0	0	0	0	0	4	0	14	1
Reparación de hernia inguinal indirecta con injerto o prótesis	0	0	0	0	0	0	0	1	1	12
Otra tiroidectomía parcial	0	0	0	0	0	0	2	0	13	0
Reparación de hernia incisional (eventración) con prótesis	0	0	0	0	0	0	0	0	2	3
Biopsia de piel y tejido subcutáneo	0	0	0	0	0	0	0	0	4	3
Otra herniorrafia umbilical	0	0	0	0	0	0	1	0	2	0
Desbridamiento excisional de herida, infección o quemadura	0	0	0	0	0	0	0	0	0	0
Reparación de hernia inguinal con injerto o prótesis no especificado de otra manera	0	0	0	0	0	0	0	0	0	2
Biopsia de tejido blando	0	0	0	0	0	0	1	0	1	0
Biopsia de pared torácica	0	0	0	0	0	0	0	1	3	0
Hemodiálisis	0	0	0	0	0	0	0	0	0	1
Laparotomía exploradora	0	0	0	0	0	0	0	0	1	2
Otra reparación de pared abdominal	0	0	0	0	0	0	0	0	0	1
Lobectomía tiroidea unilateral	0	0	0	0	0	0	0	2	2	0
Otra laparotomía	0	0	0	0	0	0	0	0	0	0
Lavado peritoneal	0	0	0	0	0	0	0	0	0	1
Otros	0	0	0	0	0	0	0	4	12	14
Total	0	0	0	2	3	0	46	22	239	183

Cirugía General 307 A


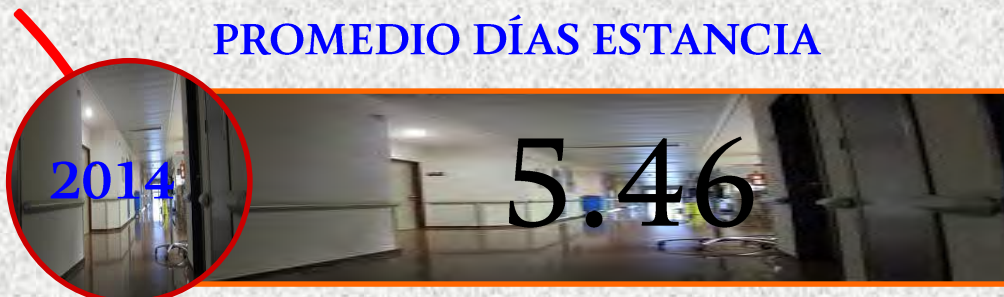
**20 Principales Cirugías y Procedimientos no Quirúrgicos por grupo de Edad y Sexo
enero – junio 2015**

CAUSA	45 – 59		60 - 64		65 o +		Total Fem.	Total mas	Total general
	f	m	f	m	f	m			
Curación de herida	107	123	24	29	49	36	298	321	619
Desbridamiento no excisional de herida, infección o quemadura	35	15	10	7	27	8	103	39	142
Biopsia [percutánea] [aguja] de glándula tiroides	30	3	10	2	16	6	93	19	112
Colecistectomía laparoscópica	21	10	4	1	7	2	71	22	93
Tiroidectomía retroesternal total	16	4	0	1	1	0	35	6	41
Reparación de hernia inguinal indirecta con injerto o prótesis	0	13	0	2	3	8	4	36	40
Otra tiroidectomía parcial	8	0	4	1	1	0	28	1	29
Reparación de hernia incisional (eventración) con prótesis	4	1	0	0	2	1	8	5	13
Biopsia de piel y tejido subcutáneo	3	2	0	0	0	0	7	5	12
Otra herniorrafia umbilical	0	4	1	0	1	2	5	6	11
Desbridamiento excisional de herida, infección o quemadura	0	8	0	1	0	0	0	9	9
Reparación de hernia inguinal con injerto o prótesis no especificado de otra manera	2	2	0	0	0	2	2	6	8
Biopsia de tejido blando	3	0	0	0	3	0	8	0	8
Biopsia de pared torácica	0	2	0	0	0	0	3	3	6
Hemodiálisis	0	2	1	0	1	1	2	4	6
Laparotomía exploradora	0	3	0	0	0	0	1	5	6
Otra reparación de pared abdominal	1	1	0	1	2	0	3	3	6
Lobectomía tiroidea unilateral	0	1	0	0	0	0	2	3	5
Otra laparotomía	2	1	1	0	1	0	4	1	5
Lavado peritoneal	1	3	0	0	0	0	1	4	5
Otros	11	11	4	5	8	5	35	39	74
Total	244	209	59	50	122	71	713	537	1,250

PORCENTAJE DE OCUPACIÓN



PROMEDIO DÍAS ESTANCIA




CIRUGÍA GENERAL 307 A

INDICE DE ROTACION



INTERVALO DE SUSTITUCION



CIRUGÍA GENERAL 307 A

Cirugía General 307 A

(Recursos Humanos)

Categoría	Turno					
	Completo	Matutino	Vespertino	Nocturno	Sab, dom y fest	Total
Rama médica						
Jefe de servicio	1	0	0	0	0	1
Médico especialista “A”	0	2	1	0	0	3
Médico especialista “B”	0	3	1	0	0	4
Medico especialista “C”	0	8	1	0	0	9
Rama de enfermería						
Auxiliar de enfermería “A”	0	2	0	0	0	2
Enfermera general titulada “A”	0	3	3	2	0	8
Enfermera general titulada “B”	0	1	0	0	0	1
Enfermera general titulada “C”	0	3	2	1	0	6
Jefe de enfermeras “C”	0	1	0	0	0	1
Enfermera especialista “C”	0	2	2	1	0	5
Rama paramédica						
Afanadora	0	6	5	3	3	17
Camillero	0	3	4	2	0	9
Rama afin administrativa						
Apoyo administrativo en salud A 2	0	2	0	0	0	2
Apoyo administrativo en salud A 3	0	3	1	1	1	6
Apoyo administrativo en salud A 4	0	4	0	0	0	4
Apoyo administrativo en salud A 6	0	2	0	1	0	3
Apoyo administrativo en salud A 7	0	1	1	0	0	2
Apoyo administrativo en salud A 8	0	1	1	0	0	2
Soporte administrativo “C”	1	0	0	0	0	1
Total	2	47	22	11	4	86

Cirugía General 305 A

Recursos Humanos

Categoría	Turno					Total
	Completo	Matutino	Vespertino	Nocturno	Sab, dom y fest	
Rama médica						
Jefe de servicios	1	1	0	0	0	2
Médico especialista “A”	0	3	0	1	0	4
Médico especialista “B”	0	1	1	0	0	2
Medico especialista “C”	0	7	0	0	1	8
Rama de enfermería						
Auxiliar de enfermería “A”	0	4	3	3	0	10
Auxiliar de enfermería “B”	0	1	1	0	0	2
Enfermera especialista “B”	0	1	0	0	0	1
Enfermera especialista “C”	0	0	1	0	0	1
Enfermera general titulada “A”	0	6	7	4	0	17
Enfermera general titulada “B”	0	0	0	1	0	1
Enfermera general titulada “C”	0	2	1	2	0	5
Enfermera Jefe de Servicios	0	1	0	0	0	1
Rama paramédica						
Afanadora	0	7	3	1	1	12
Camillero	0	0	0	1	0	1
Lavandera en hospital	0	0	1	0	0	1
Rama afin administrativa						
Apoyo administrativo en salud A 2	0	1	0	0	0	1
Apoyo administrativo en salud A 3	0	0	1	0	1	2
Apoyo administrativo en salud A 4	0	1	0	0	0	1
Apoyo administrativo en salud A 7	0	1	0	0	0	1
Total	1	37	19	13	3	73

Servicio de Medicina Interna

Comparativo de Productividad enero – junio / 2014-2015

	2014				2015			
	Programado	Realizado	% de Avance	Calificación	Programado	Realizado	% de Avance	calificación
Consultas de primera vez	1,636	1,704	104.16	V	1,813	1,540	84.94	R
Consultas subsecuentes	2,090	2,958	141.53	V	3,027	1,840	60.79	R
Total	3,726	4,662	125.12	V	4,840	3,380	69.83	R
Ingresos		1,569				2,677		
Egresos	2,472	2,290	92.64	A	2,474	2,636	106.55	V
Intervenciones quirúrgicas	220	90	40.91	R	143	51	35.66	R
Procedimientos no quirúrgicos		755				1,088		
Días paciente	11,749	14,476	123.21	V	14,702	14,778	100.52	V
Días cama	14,560	15,288	105.00	V	15,288	15,230	99.62	V
Porcentaje de ocupación	80.69	94.69	117.35	V	96.17	97.03	100.89	V

Servicio de Medicina Interna

20 Principales Motivos de Consulta enero – junio 2015

Causa	Femenino	Masculino	Total	%
Diabetes mellitus no insulino dependiente	1,090	663	1,753	51.86
Hipertensión esencial (primaria)	220	105	325	9.62
Diabetes mellitus no especificada	120	83	203	6.01
Hiperlipidemia	81	41	122	3.61
Hipotiroidismo	83	4	87	2.57
Obesidad	37	19	56	1.66
Enfermedad renal crónica	19	20	39	1.15
Neoplasias malignas	23	10	33	0.98
Anemias	21	10	31	0.92
Diabetes mellitus insulino dependiente	19	9	28	0.83
Cirrosis hepática alcohólica	9	15	24	0.71
Enfermedad pulmonar obstructiva crónica	14	8	22	0.65
Insuficiencia hepática	8	13	21	0.62
Anormalidades en la prueba de tolerancia a la glucosa	13	5	18	0.53
Infección de vías urinarias	14	3	17	0.50
Enfermedad hipertensiva	9	6	15	0.44
Artritis reumatoide	11	4	15	0.44
Insuficiencia cardíaca	9	5	14	0.41
Enfermedad cerebrovascular	6	8	14	0.41
Tirotoxicosis	6	7	13	0.38
Otros	314	216	530	15.68
Total	2,126	1,254	3,380	100.00

Servicio de Medicina Interna

20 Principales Motivos de Consulta por grupo de edad y Sexo enero – junio 2015

Causa	< 1		1 - 4		5 - 14		15 - 24		25 - 44	
	f	m	f	m	f	m	f	m	f	m
Diabetes mellitus no insulino dependiente	0	0	0	0	1	0	2	2	117	78
Hipertensión esencial (primaria)	0	0	0	0	0	0	7	4	22	13
Diabetes mellitus no especificada	0	0	0	0	0	0	0	0	9	10
Hiperlipidemia	0	0	0	0	0	0	0	1	17	16
Hipotiroidismo	0	0	0	0	0	0	4	0	22	3
Obesidad	0	0	0	0	0	0	0	6	22	7
Enfermedad renal crónica	0	0	0	0	0	0	1	2	3	4
Neoplasias malignas	0	0	0	0	0	0	0	0	3	1
Anemias	0	0	0	0	0	0	0	1	7	2
Diabetes mellitus insulino dependiente	0	0	0	0	0	0	0	0	5	1
Cirrosis hepática alcohólica	0	0	0	0	0	0	0	0	0	3
Enfermedad pulmonar obstructiva crónica	0	0	0	0	0	0	0	0	0	2
Insuficiencia hepática	0	0	0	0	0	0	0	0	1	2
Anormalidades en la prueba de tolerancia a la glucosa	0	0	0	0	0	0	0	0	4	1
Infección de vías urinarias	0	0	0	0	0	0	1	0	3	1
Enfermedad hipertensiva	0	0	0	0	0	0	0	1	1	1
Artritis reumatoide	0	0	0	0	0	0	0	0	4	0
Insuficiencia cardiaca	0	0	0	0	0	0	0	0	0	0
Enfermedad cerebrovascular	0	0	0	0	0	0	0	0	0	0
Tirotoxicosis	0	0	0	0	0	0	1	0	1	5
Otros	0	0	0	0	0	0	28	18	105	70
Total	0	0	0	0	1	0	44	35	346	220

Servicio de Medicina Interna

20 Principales Motivos de Consulta por grupo de edad y Sexo enero – junio 2015

Causa	45 - 59		60 -64		65 o +		Total fem	Total mas.	Total Gral.
	f	m	f	m	f	m			
Diabetes mellitus no insulino dependiente	511	286	181	103	278	194	1,090	663	1,753
Hipertensión esencial (primaria)	81	41	26	14	84	33	220	105	325
Diabetes mellitus no especificada	45	36	22	15	44	22	120	83	203
Hiperlipidemia	52	18	7	1	5	5	81	41	122
Hipotiroidismo	33	0	11	0	13	1	83	4	87
Obesidad	10	6	0	0	5	0	37	19	56
Enfermedad renal crónica	6	3	1	1	8	10	19	20	39
Neoplasias malignas	11	5	4	0	5	4	23	10	33
Anemias	11	3	2	2	1	2	21	10	31
Diabetes mellitus insulino dependiente	6	6	3	1	5	1	19	9	28
Cirrosis hepática alcohólica	4	7	3	5	2	0	9	15	24
Enfermedad pulmonar obstructiva crónica	6	3	2	1	6	2	14	8	22
Insuficiencia hepática	6	8	1	1	0	2	8	13	21
Anormalidades en la prueba de tolerancia a la glucosa	6	4	3	0	0	0	13	5	18
Infección de vías urinarias	7	1	2	0	1	1	14	3	17
Enfermedad hipertensiva	1	4	1	0	6	0	9	6	15
Artritis reumatoide	4	1	1	0	2	3	11	4	15
Insuficiencia cardiaca	4	2	0	1	5	2	9	5	14
Enfermedad cerebrovascular	1	2	3	1	2	5	6	8	14
Tirotoxicosis	2	2	0	0	2	0	6	7	13
Otros	113	73	34	18	34	37	314	216	530
Total	920	511	307	164	508	324	2,126	1,254	3,380

Servicio de Medicina Interna

20 Diagnósticos de Egreso más frecuentes enero – junio 2015

Causa	Femenino	Masculino	Total
Enfermedad renal crónica, etapa 5	583	550	1,133
Enfermedad renal crónica, no especificada	163	159	322
Diabetes mellitus no insulino dependiente, sin mención de complicación	107	79	186
Neoplasias	31	30	61
Hipertensión y enfermedad hipertensiva	28	28	56
Neumonías	30	18	48
Insuficiencia cardiaca	30	17	47
Enfermedad cerebrovascular	23	19	42
Infección de vías urinarias, sitio no especificado	31	11	42
Diabetes mellitus insulino dependiente, sin mención de complicación	24	16	40
Anemias	21	15	36
Sepsis	18	17	35
Celulitis de sitio no especificado	13	12	25
Enfermedad renal crónica, etapa 1	10	10	20
Insuficiencia hepática	5	14	19
Trastornos mentales y del comportamiento debidos al uso de alcohol, estado de abstinencia	2	16	18
Insuficiencia hepática alcohólica	5	8	13
Insuficiencia renal terminal	3	9	12
Insuficiencia renal aguda	5	6	11
Epilepsia y síndromes epilépticos	7	4	11
Otros	220	239	459
Total	1,359	1,277	2,636

Servicio de Medicina Interna

20 Diagnósticos de Egreso por Grupo de Edad y Sexo más frecuente enero – junio 2015

Causa	< 1		1 - 4		5 - 14		15 - 24		25 - 44	
	f	m	f	m	f	m	f	m	f	m
Enfermedad renal crónica, etapa 5	0	0	0	0	0	0	73	53	129	152
Enfermedad renal crónica, no especificada	0	0	0	0	0	0	30	23	39	52
Diabetes mellitus no insulino dependiente, sin mención de complicación	0	0	0	0	0	0	1	1	15	16
Neoplasias	0	0	0	0	0	0	0	0	10	2
Hipertensión y enfermedad hipertensiva	0	0	0	0	0	0	2	3	6	5
Neumonías	0	0	0	0	0	0	3	1	4	3
Insuficiencia cardiaca	0	0	0	0	0	0	0	0	1	1
Enfermedad cerebrovascular	0	0	0	0	0	0	1	0	1	4
Infección de vías urinarias, sitio no especificado	0	0	0	0	0	0	3	0	6	1
Diabetes mellitus insulino dependiente, sin mención de complicación	0	0	0	0	0	0	2	0	6	3
Anemias	0	0	0	0	0	0	2	1	3	3
Sepsis	0	0	0	0	0	0	0	0	1	4
Celulitis de sitio no especificado	0	0	0	0	0	0	0	1	6	3
Enfermedad renal crónica, etapa 1	0	0	0	0	0	0	2	2	1	2
Insuficiencia hepática	0	0	0	0	0	0	0	0	0	2
Trastornos mentales y del comportamiento debidos al uso de alcohol, estado de abstinencia	0	0	0	0	0	0	0	3	0	10
Insuficiencia hepática alcohólica	0	0	0	0	0	0	0	0	0	3
Insuficiencia renal terminal	0	0	0	0	0	0	0	0	1	3
Insuficiencia renal aguda	0	0	0	0	0	0	0	1	0	0
Epilepsia y síndromes epilépticos	0	0	0	0	0	0	2	2	3	2
Otros	0	0	0	0	0	0	23	25	68	80
Total	0	0	0	0	0	0	144	116	300	351

Servicio de Medicina Interna

20 Diagnósticos de Egreso por Grupo de Edad y Sexo más frecuente enero – junio 2015

Causa	45 - 59		60 -64		65 o +		Total fem	Total mas.	Total General
	f	m	f	m	f	m			
Enfermedad renal crónica, etapa 5	243	213	58	40	80	92	583	550	1,133
Enfermedad renal crónica, no especificada	66	46	9	14	19	24	163	159	322
Diabetes mellitus no insulino dependiente, sin mención de complicación	48	34	22	10	21	18	107	79	186
Neoplasias	9	10	3	5	9	13	31	30	61
Hipertensión y enfermedad hipertensiva	6	12	5	3	9	5	28	28	56
Neumonías	6	6	3	4	14	4	30	18	48
Insuficiencia cardiaca	4	4	3	3	22	9	30	17	47
Enfermedad cerebrovascular	3	6	2	4	16	5	23	19	42
Infección de vías urinarias, sitio no especificado	10	2	3	1	9	7	31	11	42
Diabetes mellitus insulino dependiente, sin mención de complicación	9	8	1	0	6	5	24	16	40
Anemias	10	7	1	0	5	4	21	15	36
Sepsis	5	7	4	0	8	6	18	17	35
Celulitis de sitio no especificado	4	4	0	3	3	1	13	12	25
Enfermedad renal crónica, etapa 1	5	3	1	2	1	1	10	10	20
Insuficiencia hepática	4	5	0	3	1	4	5	14	19
Trastornos mentales y del comportamiento debidos al uso de alcohol, estado de abstinencia	1	2	1	0	0	1	2	16	18
Insuficiencia hepática alcohólica	3	1	1	0	1	4	5	8	13
Insuficiencia renal terminal	2	1	0	3	0	2	3	9	12
Insuficiencia renal aguda	2	4	0	0	3	1	5	6	11
Epilepsia y síndromes epilépticos	1	0	0	0	1	0	7	4	11
Otros	64	74	21	17	44	43	220	239	459
Total	505	449	138	112	272	249	1,359	1,277	2,636

Servicio de Medicina Interna

Principales Causas de Defunción enero – junio 2015

Causa	Femenino	Masculino	Total
Sepsis	12	13	25
Enfermedad renal crónica, etapa 5	9	14	23
Neumonías	6	12	18
Neoplasias	8	7	15
Enfermedad renal crónica, no especificada	3	8	11
Enfermedad cerebrovascular	5	2	7
Choque hipovolémico	4	2	6
Choque séptico	3	3	6
Diabetes mellitus no insulino dependiente	2	2	4
Insuficiencia respiratoria aguda	2	2	4
Choque cardiogénico	2	2	4
Síndrome del choque toxico	1	2	3
Insuficiencia cardíaca	0	3	3
Infección de vías urinarias	1	2	3
Infección bacteriana	1	1	2
Insuficiencia renal aguda	1	1	2
Infarto agudo del miocardio	1	1	2
Embolia pulmonar sin mención de corazon pulmonar agudo	2	0	2
Insuficiencia hepática alcohólica	1	1	2
Absceso del hígado	2	0	2
Otros	15	24	39
Total	81	102	183

Servicio de Medicina Interna

Principales Causas de Defunción por Grupo de Edad y Sexo enero – junio 2015

Causa	< 1		1 - 4		5 - 14		15 - 24		25 - 44	
	f	m	f	m	f	m	f	m	f	m
Sepsis	0	0	0	0	0	0	0	0	0	3
Enfermedad renal crónica, etapa 5	0	0	0	0	0	0	0	0	2	3
Neumonías	0	0	0	0	0	0	0	0	2	3
Neoplasias	0	0	0	0	0	0	0	0	2	1
Enfermedad renal crónica, no especificada	0	0	0	0	0	0	1	0	0	0
Enfermedad cerebrovascular	0	0	0	0	0	0	1	0	1	0
Choque hipovolémico	0	0	0	0	0	0	0	0	1	1
Choque séptico	0	0	0	0	0	0	0	0	1	1
Diabetes mellitus no insulino dependiente	0	0	0	0	0	0	0	0	1	0
Insuficiencia respiratoria aguda	0	0	0	0	0	0	0	0	0	0
Choque cardiogénico	0	0	0	0	0	0	0	0	1	0
Síndrome del choque toxico	0	0	0	0	0	0	0	0	1	0
Insuficiencia cardiaca	0	0	0	0	0	0	0	0	0	0
Infección de vías urinarias	0	0	0	0	0	0	1	0	0	0
Infección bacteriana	0	0	0	0	0	0	0	0	0	0
Insuficiencia renal aguda	0	0	0	0	0	0	0	0	0	0
Infarto agudo del miocardio	0	0	0	0	0	0	0	0	0	1
Embolia pulmonar sin mención de corazon pulmonar agudo	0	0	0	0	0	0	1	0	0	0
Insuficiencia hepática alcohólica	0	0	0	0	0	0	0	0	0	0
Absceso del hígado	0	0	0	0	0	0	0	0	0	0
Otros	0	0	0	0	0	0	0	1	3	10
Total	0	0	0	0	0	0	4	1	15	23

Servicio de Medicina Interna

Principales Causas de Defunción por Grupo de Edad y Sexo enero – junio 2015

Causa	45 - 59		60 -64		65 o +		Total fem	Total mas.	Total General
	f	m	f	m	f	m			
Sepsis	5	6	3	0	4	4	12	13	25
Enfermedad renal crónica, etapa 5	2	7	1	1	4	3	9	14	23
Neumonías	1	3	1	3	2	3	6	12	18
Neoplasias	2	1	1	0	3	5	8	7	15
Enfermedad renal crónica, no especificada	1	2	0	4	1	2	3	8	11
Enfermedad cerebrovascular	2	0	0	1	1	1	5	2	7
Choque hipovolémico	1	0	1	0	1	1	4	2	6
Choque séptico	1	2	0	0	1	0	3	3	6
Diabetes mellitus no insulino dependiente	0	2	0	0	1	0	2	2	4
Insuficiencia respiratoria aguda	0	1	1	0	1	1	2	2	4
Choque cardiogénico	0	2	1	0	0	0	2	2	4
Síndrome del choque toxico	0	2	0	0	0	0	1	2	3
Insuficiencia cardiaca	0	0	0	1	0	2	0	3	3
Infección de vías urinarias	0	1	0	0	0	1	1	2	3
Infección bacteriana	0	1	0	0	1	0	1	1	2
Insuficiencia renal aguda	0	1	0	0	1	0	1	1	2
Infarto agudo del miocardio	0	0	0	0	1	0	1	1	2
Embolia pulmonar sin mención de corazon pulmonar agudo	1	0	0	0	0	0	2	0	2
Insuficiencia hepática alcohólica	0	0	1	0	0	1	1	1	2
Absceso del hígado	2	0	0	0	0	0	2	0	2
Otros	3	7	2	1	7	5	15	24	39
Total	21	38	12	11	29	29	81	102	183

Servicio de Medicina Interna

Principales Cirugías y Procedimientos no Quirúrgicos enero – junio 2015

Causa	Femenino	Masculino	Total
Curación de herida	109	247	356
Diálisis peritoneal	72	114	186
Desbridamiento no excisional de herida, infección o quemadura	51	123	174
Cateterismo venoso para diálisis renal	42	43	85
Drenaje abdominal percutáneo	43	17	60
Resucitación cardiopulmonar	27	22	49
Cateterismo venoso, no clasificado bajo otro concepto	22	24	46
Toracentesis	16	21	37
Ventilación mecánica continua inferior a 96 horas consecutivas	12	14	26
Masaje cardíaco a tórax cerrado	14	11	25
Inserción de tubo endotraqueal	13	7	20
Biopsia de medula ósea	6	5	11
Punción espinal	6	4	10
Cateterismo arterial	2	7	9
Inserción de cánula de vaso a vaso	3	6	9
Otros procedimientos diagnósticos sobre región abdominal	6	1	7
Cateterismo cardíaco del lado derecho del corazón	4	1	5
Otros procedimientos diagnósticos sobre medula ósea	3	0	3
Intubación del tracto respiratorio	1	2	3
Lavado gástrico	3	0	3
Otros	8	7	15
Total	463	676	1,139

Servicio de Medicina Interna

Principales Cirugías y Procedimientos no Quirúrgicos por grupo de Edad y Sexo enero – junio 2015

Causa	< 1		1 - 4		5 - 14		15 - 24		25 - 44	
	f	m	f	m	f	m	f	m	f	m
Curación de herida	0	0	0	0	0	0	2	17	57	55
Diálisis peritoneal	0	0	0	0	0	0	10	8	20	28
Desbridamiento no excisional de herida, infección o quemadura	0	0	0	0	0	0	0	3	37	39
Cateterismo venoso para diálisis renal	0	0	0	0	0	0	2	2	12	13
Drenaje abdominal percutáneo	0	0	0	0	0	0	0	0	13	3
Resucitación cardiopulmonar	0	0	0	0	0	0	1	0	6	6
Cateterismo venoso, no clasificado bajo otro concepto	0	0	0	0	0	0	1	2	4	6
Toracentesis	0	0	0	0	0	0	1	2	0	3
Ventilación mecánica continua inferior a 96 horas consecutivas	0	0	0	0	0	0	0	0	2	2
Masaje cardiaco a tórax cerrado	0	0	0	0	0	0	0	1	2	4
Inserción de tubo endotraqueal	0	0	0	0	0	0	2	1	6	1
Biopsia de médula ósea	0	0	0	0	0	0	0	0	2	1
Punción espinal	0	0	0	0	0	0	0	1	5	0
Cateterismo arterial	0	0	0	0	0	0	0	0	0	1
Inserción de cánula de vaso a vaso	0	0	0	0	0	0	0	0	0	3
Otros procedimientos diagnósticos sobre región abdominal	0	0	0	0	0	0	0	0	3	0
Cateterismo cardiaco del lado derecho del corazón	0	0	0	0	0	0	0	0	0	0
Otros procedimientos diagnósticos sobre médula ósea	0	0	0	0	0	0	0	0	0	0
Intubación del tracto respiratorio	0	0	0	0	0	0	0	0	0	1
Lavado gástrico	0	0	0	0	0	0	0	0	3	0
Otros	0	0	0	0	0	0	0	0	2	3
Total	0	0	0	0	0	0	19	37	174	169

Servicio de Medicina Interna

Principales Cirugías y Procedimientos no Quirúrgicos por grupo de Edad y Sexo enero – junio 2015

Causa	45 - 59		60 -64		65 o +		Total fem	Total mas.	Total General
	f	m	f	m	f	m			
Curación de herida	36	92	1	41	13	42	109	247	356
Diálisis peritoneal	23	56	4	8	15	14	72	114	186
Desbridamiento no excisional de herida, infección o quemadura	10	48	1	18	3	15	51	123	174
Cateterismo venoso para diálisis renal	19	18	5	4	4	6	42	43	85
Drenaje abdominal percutáneo	24	9	2	0	4	5	43	17	60
Resucitación cardiopulmonar	6	3	2	4	12	9	27	22	49
Cateterismo venoso, no clasificado bajo otro concepto	8	9	3	4	6	3	22	24	46
Toracentesis	8	6	0	4	7	6	16	21	37
Ventilación mecánica continua inferior a 96 horas consecutivas	2	2	1	2	7	8	12	14	26
Masaje cardiaco a tórax cerrado	3	1	1	1	8	4	14	11	25
Inserción de tubo endotraqueal	3	3	1	1	1	1	13	7	20
Biopsia de medula ósea	1	4	0	0	3	0	6	5	11
Punción espinal	1	1	0	1	0	1	6	4	10
Cateterismo arterial	1	5	0	0	1	1	2	7	9
Inserción de cánula de vaso a vaso	1	1	0	1	2	1	3	6	9
Otros procedimientos diagnósticos sobre región abdominal	2	1	0	0	1	0	6	1	7
Cateterismo cardiaco del lado derecho del corazon	2	1	0	0	2	0	4	1	5
Otros procedimientos diagnósticos sobre medula ósea	3	0	0	0	0	0	3	0	3
Intubación del tracto respiratorio	0	1	1	0	0	0	1	2	3
Lavado gástrico	0	0	0	0	0	0	3	0	3
Otros	5	3	0	1	1	0	8	7	15
Total	158	264	22	90	90	116	463	676	1,139

Medicina Interna 103 B

Comparativo de Productividad enero – junio / 2014-2015

	2014				2015			
	Programado	Realizado	% de Avance	calificación	Programado	Realizado	% de Avance	calificación
Consultas de primera vez	583	609	104.46	V	571	533	93.35	A
Consultas subsecuentes	1,011	1,653	163.50	V	1,746	792	45.36	A
Total	1,594	2,262	141.91	V	2,317	1,325	57.19	R
Ingresos		279				902		
Egresos	686	546	79.59	R	689	886	128.59	V
Intervenciones quirúrgicas	92	50	54.35	R	79	40	50.63	R
Procedimientos no quirúrgicos		229				403		
Días paciente	3,144	4,222	134.29	V	4,162	4,257	102.28	V
Días cama	4,368	4,368	100.00	V	4,368	4,368	100.00	V
Porcentaje de ocupación	71.98	96.66	134.29	V	95.28	97.46	102.28	V

Nota: anteriormente era la unidad 103

Medicina Interna 103 B

20 Principales Motivos de Consulta enero – junio 2015

Causa	Femenino	Masculino	Total	%
Diabetes mellitus no insulino dependiente, sin mención de complicación	211	135	346	26.11
Diabetes mellitus no especificada, sin mención de complicación	79	58	137	10.34
Hipertensión esencial (primaria)	87	38	125	9.43
Diabetes mellitus no insulino dependiente, con otras complicaciones especificadas	66	32	98	7.40
Diabetes mellitus no insulino dependiente, con complicaciones múltiples	59	30	89	6.72
Diabetes mellitus no insulino dependiente, con complicaciones renales	24	13	37	2.79
Hipotiroidismo, no especificado	30	2	32	2.42
Diabetes mellitus no insulino dependiente, con complicaciones no especificadas	21	9	30	2.26
Hiperlipidemia no especificada	15	14	29	2.19
Diabetes mellitus no insulino dependiente, con coma	12	7	19	1.43
Hiperlipidemia mixta	13	6	19	1.43
Diabetes mellitus no especificada, con otras complicaciones especificadas	12	6	18	1.36
Diabetes mellitus no insulino dependiente, con complicaciones neurológicas	3	8	11	0.83
Cirrosis hepática alcohólica	5	4	9	0.68
Enfermedad renal crónica, no especificada	4	5	9	0.68
Enfermedad por vih, resultante en síndrome caquético	3	5	8	0.60
Diabetes mellitus no especificada, con complicaciones renales	7	1	8	0.60
Enfermedad pulmonar obstructiva crónica, no especificada	4	4	8	0.60
Anormalidades en la prueba de tolerancia a la glucosa	8	0	8	0.60
Diabetes mellitus no insulino dependiente, con complicaciones circulatorias periféricas	5	2	7	0.53
Otros	170	108	278	20.98
Total	838	487	1,325	100.00

Medicina Interna 103 B

20 Principales Motivos de Consulta por grupo de Edad y Sexo enero – junio 2015

Causa	< 1		1 - 4		5 - 14		15 - 24		25 - 44	
	f	m	f	m	f	m	f	m	f	m
Diabetes mellitus no insulinodependiente, sin mención de complicación	0	0	0	0	0	0	0	0	17	16
Diabetes mellitus no especificada, sin mención de complicación	0	0	0	0	0	0	0	0	6	7
Hipertensión esencial (primaria)	0	0	0	0	0	0	1	1	10	7
Diabetes mellitus no insulinodependiente, con otras complicaciones especificadas	0	0	0	0	0	0	0	0	4	3
Diabetes mellitus no insulinodependiente, con complicaciones múltiples	0	0	0	0	1	0	0	0	1	1
Diabetes mellitus no insulinodependiente, con complicaciones renales	0	0	0	0	0	0	0	0	2	2
Hipotiroidismo, no especificado	0	0	0	0	0	0	0	0	5	1
Diabetes mellitus no insulinodependiente, con complicaciones no especificadas	0	0	0	0	0	0	0	0	1	0
Hiperlipidemia no especificada	0	0	0	0	0	0	0	0	3	6
Diabetes mellitus no insulinodependiente, con coma	0	0	0	0	0	0	0	0	2	1
Hiperlipidemia mixta	0	0	0	0	0	0	0	0	2	2
Diabetes mellitus no especificada, con otras complicaciones especificadas	0	0	0	0	0	0	0	0	0	1
Diabetes mellitus no insulinodependiente, con complicaciones neurológicas	0	0	0	0	0	0	0	0	0	0
Cirrosis hepática alcohólica	0	0	0	0	0	0	0	0	0	0
Enfermedad renal crónica, no especificada	0	0	0	0	0	0	0	1	0	2
Enfermedad por vih, resultante en síndrome caquético	0	0	0	0	0	0	1	0	1	2
Diabetes mellitus no especificada, con complicaciones renales	0	0	0	0	0	0	0	0	1	1
Enfermedad pulmonar obstructiva crónica, no especificada	0	0	0	0	0	0	0	0	0	0
Anormalidades en la prueba de tolerancia a la glucosa	0	0	0	0	0	0	0	0	3	0
Diabetes mellitus no insulinodependiente, con complicaciones circulatorias periféricas	0	0	0	0	0	0	0	0	2	0
Otros	0	0	0	0	0	0	10	7	51	34
Total	0	0	0	0	1	0	12	9	111	86

Medicina Interna 103 B

20 Principales Motivos de Consulta por grupo de Edad y Sexo enero – junio 2015

Causa	45 - 59		60 -64		65 o +		Total fem	Total mas.	Total General
	f	m	f	m	f	m			
Diabetes mellitus no insulino dependiente, sin mención de complicación	89	53	45	27	60	39	211	135	346
Diabetes mellitus no especificada, sin mención de complicación	30	27	16	11	27	13	79	58	137
Hipertensión esencial (primaria)	24	17	17	3	35	10	87	38	125
Diabetes mellitus no insulino dependiente, con otras complicaciones especificadas	29	15	8	3	25	11	66	32	98
Diabetes mellitus no insulino dependiente, con complicaciones múltiples	34	12	6	6	17	11	59	30	89
Diabetes mellitus no insulino dependiente, con complicaciones renales	12	5	5	4	5	2	24	13	37
Hipotiroidismo, no especificado	14	0	6	0	5	1	30	2	32
Diabetes mellitus no insulino dependiente, con complicaciones no especificadas	11	4	1	1	8	4	21	9	30
Hiperlipidemia no especificada	11	6	1	0	0	2	15	14	29
Diabetes mellitus no insulino dependiente, con coma	6	1	1	2	3	3	12	7	19
Hiperlipidemia mixta	8	2	3	0	0	2	13	6	19
Diabetes mellitus no especificada, con otras complicaciones especificadas	7	2	1	2	4	1	12	6	18
Diabetes mellitus no insulino dependiente, con complicaciones neurológicas	2	4	0	2	1	2	3	8	11
Cirrosis hepática alcohólica	3	2	1	2	1	0	5	4	9
Enfermedad renal crónica, no especificada	2	1	0	0	2	1	4	5	9
Enfermedad por vih, resultante en síndrome caquético	0	2	1	0	0	1	3	5	8
Diabetes mellitus no especificada, con complicaciones renales	0	0	2	0	4	0	7	1	8
Enfermedad pulmonar obstructiva crónica, no especificada	1	1	1	1	2	2	4	4	8
Anormalidades en la prueba de tolerancia a la glucosa	5	0	0	0	0	0	8	0	8
Diabetes mellitus no insulino dependiente, con complicaciones circulatorias periféricas	1	0	0	1	2	1	5	2	7
Otros	64	35	22	11	23	21	170	108	278
Total	353	189	137	76	224	127	838	487	1,325

Medicina Interna 103 B

20 Diagnósticos de Egreso más frecuentes enero – junio 2015

Causa	Femenino	Masculino	Total
Enfermedad renal crónica, etapa 5	267	248	515
Neoplasias	16	13	29
Insuficiencia cardiaca	12	4	16
Neumonía	6	9	15
Enfermedad renal crónica, no especificada	7	8	15
Diabetes mellitus no insulino dependiente, con complicaciones múltiples	10	3	13
Infección de vías urinarias	9	4	13
Enfermedades cerebrovasculares	3	7	10
Insuficiencia hepática	2	7	9
Celulitis	5	5	9
Enfermedad renal hipertensiva con insuficiencia renal	6	2	8
Enfermedad renal crónica, etapa 1	5	3	8
Enfermedad por vih	1	6	7
Hipertensión esencial (primaria)	3	4	7
Anemias	6	0	6
Diabetes mellitus no insulino dependiente, con complicaciones renales	3	3	6
Trastornos mentales y del comportamiento debidos al uso de alcohol, estado de abstinencia	0	6	6
Insuficiencia renal terminal	3	3	6
Sepsis	2	3	5
Diabetes mellitus no insulino dependiente, con coma	1	4	5
Otros	78	99	178
Total	445	441	886

Medicina Interna 103 B

20 Diagnósticos de Egreso por Grupo de Edad y Sexo más frecuente enero – junio 2015

Causa	< 1		1 - 4		5 - 14		15 - 24		25 - 44	
	f	m	f	m	f	m	f	m	f	m
Enfermedad renal crónica, etapa 5	0	0	0	0	0	0	27	28	59	68
Neoplasias	0	0	0	0	0	0	0	0	8	0
Insuficiencia cardiaca	0	0	0	0	0	0	0	0	0	0
Neumonía	0	0	0	0	0	0	1	1	2	2
Enfermedad renal crónica, no especificada	0	0	0	0	0	0	2	2	4	2
Diabetes mellitus no insulino dependiente, con complicaciones múltiples	0	0	0	0	0	0	0	0	2	0
Infección de vías urinarias	0	0	0	0	0	0	0	0	2	0
Enfermedades cerebrovasculares	0	0	0	0	0	0	1	0	0	1
Insuficiencia hepática	0	0	0	0	0	0	0	0	0	1
Celulitis	0	0	0	0	0	0	0	0	2	1
Enfermedad renal hipertensiva con insuficiencia renal	0	0	0	0	0	0	1	1	3	0
Enfermedad renal crónica, etapa 1	0	0	0	0	0	0	2	0	0	1
Enfermedad por vih	0	0	0	0	0	0	1	0	0	5
Hipertensión esencial (primaria)	0	0	0	0	0	0	0	0	1	1
Anemias	0	0	0	0	0	0	1	0	0	0
Diabetes mellitus no insulino dependiente, con complicaciones renales	0	0	0	0	0	0	0	0	1	2
Trastornos mentales y del comportamiento debidos al uso de alcohol, estado de abstinencia	0	0	0	0	0	0	0	1	0	4
Insuficiencia renal terminal	0	0	0	0	0	0	0	0	1	1
Sepsis	0	0	0	0	0	0	0	0	0	0
Diabetes mellitus no insulino dependiente, con coma	0	0	0	0	0	0	0	0	0	0
Otros	0	0	0	0	0	0	6	12	25	28
Total	0	0	0	0	0	0	42	45	110	117

Medicina Interna 103 B

20 Diagnósticos de Egreso por Grupo de Edad y Sexo más frecuente enero – junio 2015

Causa	45 - 59		60 -64		65 o +		Total fem	Total mas.	Total General
	f	m	f	m	f	m			
Enfermedad renal crónica, etapa 5	115	91	31	16	35	45	267	248	515
Neoplasias	2	4	1	2	5	7	16	13	29
Insuficiencia cardiaca	2	1	1	0	9	3	12	4	16
Neumonía	0	2	2	2	1	2	6	9	15
Enfermedad renal crónica, no especificada	0	3	0	0	1	1	7	8	15
Diabetes mellitus no insulino dependiente, con complicaciones múltiples	2	3	5	0	1	0	10	3	13
Infección de vías urinarias	3	2	2	1	2	1	9	4	13
Enfermedades cerebrovasculares	0	2	0	1	2	3	3	7	10
Insuficiencia hepática	2	3	0	1	0	2	2	7	9
Celulitis	2	0	0	2	1	1	5	5	9
Enfermedad renal hipertensiva con insuficiencia renal	0	1	1	0	1	0	6	2	8
Enfermedad renal crónica, etapa 1	2	0	1	1	0	1	5	3	8
Enfermedad por vih	0	0	0	1	0	0	1	6	7
Hipertensión esencial (primaria)	1	2	1	0	0	1	3	4	7
Anemias	2	0	0	0	3	0	6	0	6
Diabetes mellitus no insulino dependiente, con complicaciones renales	0	0	1	1	1	0	3	3	6
Trastornos mentales y del comportamiento debidos al uso de alcohol, estado de abstinencia	0	1	0	0	0	0	0	6	6
Insuficiencia renal terminal	2	1	0	0	0	1	3	3	6
Sepsis	0	3	1	0	1	0	2	3	5
Diabetes mellitus no insulino dependiente, con coma	1	2	0	1	0	1	1	4	5
Otros	27	37	7	8	13	15	78	99	178
Total	163	158	54	37	76	84	445	441	886

Medicina Interna 103 B

Principales Causas de Defunción enero – junio 2015

Causa	Femenino	Masculino	Total
Neumonías	3	8	11
Neoplasias	3	3	6
Sepsis	1	2	3
Enfermedad renal crónica, etapa 5	3	0	3
Embolia pulmonar sin mención de corazon pulmonar agudo	2	0	2
Insuficiencia hepática	1	1	2
Tuberculosis de pulmón, sin examen bacteriológico e histológico	0	1	1
Tuberculosis miliar aguda de sitios multiplex	0	1	1
Diabetes mellitus no insulino dependiente, con complicaciones múltiples	1	0	1
Enfermedad valvular mitral, no especificada	1	0	1
Hipertensión esencial (primaria)	0	1	1
Infarto transmural agudo del miocardio, de sitio no especificado	0	1	1
Otras hemorragias subaracnoideas	1	0	1
Apendicitis aguda con peritonitis generalizada	0	1	1
Peritonitis aguda	1	0	1
Absceso del hígado	1	0	1
Síndrome hepatorenal	0	1	1
Fascitis necrotizante	1	0	1
Enfermedad renal crónica, etapa 1	0	1	1
Choque cardiogenico	0	1	1
Otros	0	2	2
Total	19	24	43

Medicina Interna 103 B

Principales Causas de Defunción por Grupo de Edad y Sexo enero – junio 2015

Causa	< 1		1 - 4		5 - 14		15 - 24		25 - 44	
	f	m	f	m	f	m	f	m	f	m
Neumonías	0	0	0	0	0	0	0	0	1	2
Neoplasias	0	0	0	0	0	0	0	0	2	0
Sepsis	0	0	0	0	0	0	0	0	0	0
Enfermedad renal crónica, etapa 5	0	0	0	0	0	0	0	0	2	0
Embolia pulmonar sin mención de corazón pulmonar agudo	0	0	0	0	0	0	1	0	0	0
Insuficiencia hepática	0	0	0	0	0	0	0	0	0	1
Tuberculosis de pulmón, sin examen bacteriológico e histológico	0	0	0	0	0	0	0	0	0	0
Tuberculosis miliar aguda de sitios multiplex	0	0	0	0	0	0	0	1	0	0
Diabetes mellitus no insulino dependiente, con complicaciones múltiples	0	0	0	0	0	0	0	0	1	0
Enfermedad valvular mitral, no especificada	0	0	0	0	0	0	0	0	1	0
Hipertensión esencial (primaria)	0	0	0	0	0	0	0	0	0	0
Infarto transmural agudo del miocardio, de sitio no especificado	0	0	0	0	0	0	0	0	0	1
Otras hemorragias subaracnoideas	0	0	0	0	0	0	1	0	0	0
Apendicitis aguda con peritonitis generalizada	0	0	0	0	0	0	0	0	0	1
Peritonitis aguda	0	0	0	0	0	0	0	0	1	0
Absceso del hígado	0	0	0	0	0	0	0	0	0	0
Síndrome hepatorenal	0	0	0	0	0	0	0	0	0	0
Fascitis necrotizante	0	0	0	0	0	0	0	0	0	0
Enfermedad renal crónica, etapa 1	0	0	0	0	0	0	0	0	0	0
Choque cardiogenico	0	0	0	0	0	0	0	0	0	0
Otros	0	0	0	0	0	0	0	0	0	0
Total	0	0	0	0	0	0	2	1	8	5

Medicina Interna 103 B

Principales Causas de Defunción por Grupo de Edad y Sexo enero – junio 2015

Causa	45 - 59		60 -64		65 o +		Total fem	Total mas.	Total General
	f	m	f	m	f	m			
Neumonías	0	2	1	2	1	2	3	8	11
Neoplasias	0	0	0	0	1	3	3	3	6
Sepsis	0	2	1	0	0	0	1	2	3
Enfermedad renal crónica, etapa 5	1	0	0	0	0	0	3	0	3
Embolia pulmonar sin mención de corazón pulmonar agudo	1	0	0	0	0	0	2	0	2
Insuficiencia hepática	1	0	0	0	0	0	1	1	2
Tuberculosis de pulmón, sin examen bacteriológico e histológico	0	1	0	0	0	0	0	1	1
Tuberculosis miliar aguda de sitios multiplex	0	0	0	0	0	0	0	1	1
Diabetes mellitus no insulino dependiente, con complicaciones múltiples	0	0	0	0	0	0	1	0	1
Enfermedad valvular mitral, no especificada	0	0	0	0	0	0	1	0	1
Hipertensión esencial (primaria)	0	1	0	0	0	0	0	1	1
Infarto transmural agudo del miocardio, de sitio no especificado	0	0	0	0	0	0	0	1	1
Otras hemorragias subaracnoideas	0	0	0	0	0	0	1	0	1
Apendicitis aguda con peritonitis generalizada	0	0	0	0	0	0	0	1	1
Peritonitis aguda	0	0	0	0	0	0	1	0	1
Absceso del hígado	1	0	0	0	0	0	1	0	1
Síndrome hepatorenal	0	1	0	0	0	0	0	1	1
Fascitis necrotizante	0	0	0	0	1	0	1	0	1
Enfermedad renal crónica, etapa 1	0	0	0	1	0	0	0	1	1
Choque cardiogenico	0	1	0	0	0	0	0	1	1
Otros	0	2	0	0	0	0	0	2	2
Total	4	10	2	3	3	5	19	24	43

Medicina Interna 103 B

Principales Cirugías y Procedimientos no Quirúrgicos enero – junio 2015

Causa	Femenino	Masculino	Total
Desbridamiento no excisional de herida, infección o quemadura	51	123	174
Diálisis peritoneal	31	40	71
Drenaje abdominal percutáneo	33	13	46
Cateterismo venoso para diálisis renal	19	23	42
Curación de herida	1	24	25
Cateterismo venoso, no clasificado bajo otro concepto	12	11	23
Inserción de tubo endotraqueal	13	7	20
Resucitación cardiopulmonar, no especificada de otra manera	9	3	12
Toracentesis	5	5	10
Punción espinal	5	3	8
Biopsia de medula ósea	6	2	8
Inserción de cateter intercostal para drenaje	1	1	2
Creación de fistula cutaneoperitoneal	0	1	1
Inserción de otro tubo (naso-) gástrico	0	1	1
Total	186	257	443

Medicina Interna 103 B

Principales Cirugías y Procedimientos no Quirúrgicos por grupo de Edad y Sexo enero – junio 2015

Causa	< 1		1 - 4		5 - 14		15 - 24		25 - 44	
	f	m	f	m	f	m	f	m	f	m
Desbridamiento no excisional de herida, infección o quemadura	0	0	0	0	0	0	0	3	37	39
Diálisis peritoneal	0	0	0	0	0	0	3	1	10	8
Drenaje abdominal percutáneo	0	0	0	0	0	0	0	0	13	2
Cateterismo venoso para diálisis renal	0	0	0	0	0	0	1	2	6	7
Curación de herida	0	0	0	0	0	0	0	0	0	8
Cateterismo venoso, no clasificado bajo otro concepto	0	0	0	0	0	0	1	1	4	2
Inserción de tubo endotraqueal	0	0	0	0	0	0	2	1	6	1
Resucitación cardiopulmonar, no especificada de otra manera	0	0	0	0	0	0	1	0	4	1
Toracentesis	0	0	0	0	0	0	1	1	0	0
Punción espinal	0	0	0	0	0	0	0	1	4	0
Biopsia de medula ósea	0	0	0	0	0	0	0	0	2	1
Inserción de cateter intercostal para drenaje	0	0	0	0	0	0	0	0	0	0
Creación de fistula cutaneoperitoneal	0	0	0	0	0	0	0	0	0	1
Inserción de otro tubo (naso-) gástrico	0	0	0	0	0	0	0	0	0	0
Total	0	0	0	0	0	0	9	10	86	70

Medicina Interna 103 B


Principales Cirugías y Procedimientos no Quirúrgicos por grupo de Edad y Sexo enero – junio 2015

Causa	45 - 59		60 -64		65 o +		Total fem	Total mas.	Total General
	f	m	f	m	f	m			
Desbridamiento no excisional de herida, infección o quemadura	10	48	1	18	3	15	51	123	174
Diálisis peritoneal	8	26	0	2	10	3	31	40	71
Drenaje abdominal percutáneo	17	8	2	0	1	3	33	13	46
Cateterismo venoso para diálisis renal	8	9	4	2	0	3	19	23	42
Curación de herida	0	8	1	8	0	0	1	24	25
Cateterismo venoso, no clasificado bajo otro concepto	4	5	2	2	1	1	12	11	23
Inserción de tubo endotraqueal	3	3	1	1	1	1	13	7	20
Resucitación cardiopulmonar, no especificada de otra manera	2	0	1	0	1	2	9	3	12
Toracentesis	1	4	0	0	3	0	5	5	10
Punción espinal	1	1	0	1	0	0	5	3	8
Biopsia de medula ósea	1	1	0	0	3	0	6	2	8
Inserción de cateter intercostal para drenaje	1	1	0	0	0	0	1	1	2
Creación de fistula cutaneoperitoneal	0	0	0	0	0	0	0	1	1
Inserción de otro tubo (naso-) gástrico	0	1	0	0	0	0	0	1	1
Total	56	115	12	34	23	28	186	257	443

PORCENTAJE DE OCUPACIÓN



PROMEDIO DÍAS ESTANCIA

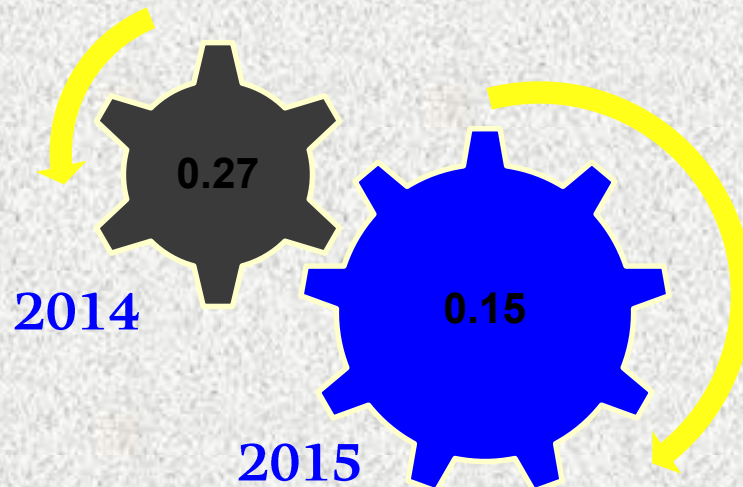


MEDICINA INTERNA 103 B

INDICE DE ROTACION



INTERVALO DE SUSTITUCION



MEDICINA INTERNA 103 B

Medicina Interna 103 B

Recursos Humanos

Categoría	Turno					Total
	Completo	Matutino	Vespertino	Nocturno	Sap.dom y fes.	
Rama medica						
Jefe de servicios	1	0	0	0	0	1
Médico especialista “A”	0	3	0	0	0	3
Médico especialista “C”	0	6	0	0	0	6
Rama de enfermería						
Auxiliar de enfermería “A”	0	2	1	1	0	4
Auxiliar de enfermería “B”	0	1	0	1	0	2
Enfermera general titulada “A”	0	3	2	3	0	8
Enfermera general titulada “C”	0	3	1	4	0	8
Enfermera especialista “C”	0	0	1	1	0	2
Jefe de enfermeras “C”	0	1	0	0	0	1
Subjefe de educación e investigación en Enf.	0	0	1	0	0	1
Enfermera jefe de servicio	0	1	0	0	0	1
Rama paramédica						
Químico “A”	0	1	0	0	0	1
Afanadora	0	4	2	4	4	14
Camillero	0	2	1	1	0	4
Rama afín administrativa						
Apoyo administrativo en salud A 2	0	1	0	0	0	1
Apoyo administrativo en salud A 3	0	0	0	0	1	1
Apoyo administrativo en salud A 4	0	2	1	0	0	3
Apoyo administrativo en salud A 5	0	1	0	0	0	1
Apoyo administrativo en salud A 7	0	1	0	0	0	1
Total	1	32	10	15	5	63

Medicina Interna 108 A

Comparativo de Productividad enero – junio / 2014-2015

	2014				2015			
	Programado	Realizado	% de Avance	Calificación	Programado	Realizado	% de Avance	calificación
Consultas de primera vez	520	679	130.58	V	664	419	63.10	R
Consultas subsecuentes	461	871	188.94	V	728	430	59.07	R
Total	981	1,550	158.00	V	1,392	849	60.99	R
Ingresos		719				922		
Egresos	1,019	990	97.15	V	1,012	907	89.62	R
Intervenciones quirúrgicas	18	30	166.67	V	26	7	26.92	R
Procedimientos no quirúrgicos		65				391		
Días paciente	5,229	6,212	118.80	V	6,398	6,375	99.64	V
Días cama	6,188	6,552	105.88	V	6,552	6,494	99.11	V
Porcentaje de ocupación	84.50	94.81	112.20	V	97.65	98.17	100.53	V

Medicina Interna 108 A

20 Principales Motivos de Consulta enero – junio 2015

Causa	Femenino	Masculino	Total	%
Diabetes mellitus no insulino dependiente, sin mención de complicación	175	111	286	33.69
Hipertensión esencial (primaria)	53	27	80	9.42
Diabetes mellitus no insulino dependiente, con complicaciones circulatorias periféricas	26	17	43	5.06
Diabetes mellitus no insulino dependiente, con otras complicaciones especificadas	18	13	31	3.65
Diabetes mellitus no insulino dependiente, con complicaciones no especificadas	17	13	30	3.53
Otros tipos de obesidad	14	8	22	2.59
Hiperlipidemia mixta	15	6	21	2.47
Diabetes mellitus no insulino dependiente, con complicaciones múltiples	9	9	18	2.12
Enfermedad renal crónica, no especificada	8	7	15	1.77
Diabetes mellitus no especificada, sin mención de complicación	8	6	14	1.65
Diabetes mellitus no insulino dependiente, con complicaciones renales	7	5	12	1.41
Hipotiroidismo, no especificado	11	0	11	1.30
Insuficiencia hepática, no especificada	4	7	11	1.30
Insuficiencia cardiaca, no especificada	6	3	9	1.06
Anemia de tipo no especificado	5	3	8	0.94
Enfermedad pulmonar obstructiva crónica, no especificada	6	0	6	0.71
Anormalidades en la prueba de tolerancia a la glucosa	4	2	6	0.71
Trastorno del metabolismo de las lipoproteínas, no especificado	4	1	5	0.59
Epilepsia, tipo no especificado	1	4	5	0.59
Artritis, no especificada	3	2	5	0.59
Otros	110	101	211	24.85
Total	504	345	849	100.00

Medicina Interna 108 A

20 Principales Motivos de Consulta por grupo de Edad y Sexo enero – junio 2015

Causa	< 1		1 - 4		5 - 14		15 - 24		25 - 44	
	f	m	f	m	f	m	f	m	f	m
Diabetes mellitus no insulino dependiente, sin mención de complicación	0	0	0	0	0	0	0	0	34	17
Hipertensión esencial (primaria)	0	0	0	0	0	0	2	2	7	1
Diabetes mellitus no insulino dependiente, con complicaciones circulatorias periféricas	0	0	0	0	0	0	0	0	1	0
Diabetes mellitus no insulino dependiente, con otras complicaciones especificadas	0	0	0	0	0	0	0	0	1	0
Diabetes mellitus no insulino dependiente, con complicaciones no especificadas	0	0	0	0	0	0	0	0	4	2
Otros tipos de obesidad	0	0	0	0	0	0	0	3	12	3
Hiperlipidemia mixta	0	0	0	0	0	0	0	1	5	1
Diabetes mellitus no insulino dependiente, con complicaciones múltiples	0	0	0	0	0	0	0	0	2	2
Enfermedad renal crónica, no especificada	0	0	0	0	0	0	1	1	2	0
Diabetes mellitus no especificada, sin mención de complicación	0	0	0	0	0	0	0	0	2	0
Diabetes mellitus no insulino dependiente, con complicaciones renales	0	0	0	0	0	0	0	0	0	1
Hipotiroidismo, no especificado	0	0	0	0	0	0	1	0	5	0
Insuficiencia hepática, no especificada	0	0	0	0	0	0	0	0	1	1
Insuficiencia cardiaca, no especificada	0	0	0	0	0	0	0	0	0	0
Anemia de tipo no especificado	0	0	0	0	0	0	0	0	1	0
Enfermedad pulmonar obstructiva crónica, no especificada	0	0	0	0	0	0	0	0	0	0
Anormalidades en la prueba de tolerancia a la glucosa	0	0	0	0	0	0	0	0	1	0
Trastorno del metabolismo de las lipoproteínas, no especificado	0	0	0	0	0	0	0	0	1	0
Epilepsia, tipo no especificado	0	0	0	0	0	0	0	3	0	0
Artritis, no especificada	0	0	0	0	0	0	0	0	2	0
Otros	0	0	0	0	0	0	10	7	44	30
Total	0	0	0	0	0	0	14	17	125	58

Medicina Interna 108 A

20 Principales Motivos de Consulta por grupo de Edad y Sexo enero – junio 2015

Causa	45 - 59		60 -64		65 o +		Total fem	Total mas.	Total General
	f	m	f	m	f	m			
Diabetes mellitus no insulino dependiente, sin mención de complicación	83	44	26	18	32	32	175	111	286
Hipertensión esencial (primaria)	21	7	5	3	18	14	53	27	80
Diabetes mellitus no insulino dependiente, con complicaciones circulatorias periféricas	10	8	11	3	4	6	26	17	43
Diabetes mellitus no insulino dependiente, con otras complicaciones especificadas	8	7	8	4	1	2	18	13	31
Diabetes mellitus no insulino dependiente, con complicaciones no especificadas	8	7	1	1	4	3	17	13	30
Otros tipos de obesidad	0	2	0	0	2	0	14	8	22
Hiperlipidemia mixta	9	4	1	0	0	0	15	6	21
Diabetes mellitus no insulino dependiente, con complicaciones múltiples	5	5	1	0	1	2	9	9	18
Enfermedad renal crónica, no especificada	3	0	0	1	2	5	8	7	15
Diabetes mellitus no especificada, sin mención de complicación	3	2	0	1	3	3	8	6	14
Diabetes mellitus no insulino dependiente, con complicaciones renales	3	2	1	0	3	2	7	5	12
Hipotiroidismo, no especificado	2	0	2	0	1	0	11	0	11
Insuficiencia hepática, no especificada	3	4	0	0	0	2	4	7	11
Insuficiencia cardiaca, no especificada	2	0	0	1	4	2	6	3	9
Anemia de tipo no especificado	3	1	0	1	1	1	5	3	8
Enfermedad pulmonar obstructiva crónica, no especificada	3	0	1	0	2	0	6	0	6
Anormalidades en la prueba de tolerancia a la glucosa	1	2	2	0	0	0	4	2	6
Trastorno del metabolismo de las lipoproteínas, no especificado	3	1	0	0	0	0	4	1	5
Epilepsia, tipo no especificado	1	1	0	0	0	0	1	4	5
Artritis, no especificada	1	1	0	0	0	1	3	2	5
Otros	31	42	15	5	10	17	110	101	211
Total	203	140	74	38	88	92	504	345	849

Medicina Interna 108 A

20 Diagnósticos de Egreso más frecuentes enero – junio 2015

Causa	Femenino	Masculino	Total
Enfermedad renal crónica, etapa 5	174	173	347
Enfermedad renal crónica, no especificada	109	101	210
Diabetes mellitus no insulino dependiente, con coma	49	33	82
Neoplasias	10	9	19
Neumonía	10	6	16
Anemia	7	6	13
Hipertensión	6	7	13
Diabetes mellitus insulino dependiente, sin mención de complicación	6	4	10
Enfermedad cerebrovascular	4	6	10
Insuficiencia cardiaca	5	4	9
Celulitis	4	5	9
Enfermedad renal crónica, etapa 1	4	5	9
Infección de vías urinarias	7	2	9
Sepsis	5	3	8
Estado de choque	6	2	8
Insuficiencia hepática	2	3	5
Trastornos mentales y del comportamiento debidos al uso de alcohol	0	4	4
Síndrome del choque toxico	1	2	3
Hipoglicemia	2	1	3
Arteritis, no especificada	1	2	3
Otros	54	63	117
Total	466	441	907

Medicina Interna 108 A

20 Diagnósticos de Egreso por Grupo de Edad y Sexo más frecuente enero – junio 2015

Causa	< 1		1 - 4		5 - 14		15 - 24		25 - 44	
	f	m	f	m	f	m	f	m	F	m
Enfermedad renal crónica, etapa 5	0	0	0	0	0	0	26	14	36	49
Enfermedad renal crónica, no especificada	0	0	0	0	0	0	21	14	21	25
Diabetes mellitus no insulino dependiente, con coma	0	0	0	0	0	0	0	1	6	9
Neoplasias	0	0	0	0	0	0	0	0	1	1
Neumonía	0	0	0	0	0	0	1	0	1	1
Anemia	0	0	0	0	0	0	1	0	1	2
Hipertensión	0	0	0	0	0	0	0	1	2	1
Diabetes mellitus insulino dependiente, sin mención de complicación	0	0	0	0	0	0	1	0	2	2
Enfermedad cerebrovascular	0	0	0	0	0	0	0	0	0	1
Insuficiencia cardiaca	0	0	0	0	0	0	0	0	0	0
Celulitis	0	0	0	0	0	0	0	1	2	1
Enfermedad renal crónica, etapa 1	0	0	0	0	0	0	0	2	1	1
Infección de vías urinarias	0	0	0	0	0	0	3	0	2	1
Sepsis	0	0	0	0	0	0	0	0	1	1
Estado de choque	0	0	0	0	0	0	0	0	2	2
Insuficiencia hepática	0	0	0	0	0	0	0	0	0	0
Trastornos mentales y del comportamiento debidos al uso de alcohol	0	0	0	0	0	0	0	1	0	2
Síndrome del choque toxico	0	0	0	0	0	0	0	0	1	0
Hipoglicemia	0	0	0	0	0	0	0	0	1	1
Arteritis, no especificada	0	0	0	0	0	0	0	0	0	1
Otros	0	0	0	0	0	0	6	7	16	16
Total	0	0	0	0	0	0	59	41	96	117

Medicina Interna 108 A

20 Diagnósticos de Egreso por Grupo de Edad y Sexo más frecuente enero – junio 2015

Causa	45 - 59		60 -64		65 o +		Total fem	Total mas.	Total General
	f	m	f	m	f	m			
Enfermedad renal crónica, etapa 5	72	65	13	15	27	30	174	173	347
Enfermedad renal crónica, no especificada	49	29	8	13	10	20	109	101	210
Diabetes mellitus no insulino dependiente, con coma	24	9	7	6	12	8	49	33	82
Neoplasias	4	4	2	2	3	2	10	9	19
Neumonía	4	1	1	2	3	2	10	6	16
Anemia	4	3	1	0	0	1	7	6	13
Hipertensión	1	3	1	1	2	1	6	7	13
Diabetes mellitus insulino dependiente, sin mención de complicación	2	2	1	0	0	0	6	4	10
Enfermedad cerebrovascular	1	3	1	1	2	1	4	6	10
Insuficiencia cardiaca	2	1	2	2	1	1	5	4	9
Celulitis	0	3	0	0	2	0	4	5	9
Enfermedad renal crónica, etapa 1	2	1	0	1	1	0	4	5	9
Infección de vías urinarias	2	0	0	0	0	1	7	2	9
Sepsis	1	1	1	0	2	1	5	3	8
Estado de choque	2	0	1	0	1	0	6	2	8
Insuficiencia hepática	1	2	0	0	1	1	2	3	5
Trastornos mentales y del comportamiento debidos al uso de alcohol	0	1	0	0	0	0	0	4	4
Síndrome del choque toxico	0	2	0	0	0	0	1	2	3
Hipoglicemia	1	0	0	0	0	0	2	1	3
Arteritis, no especificada	1	0	0	0	0	1	1	2	3
Otros	13	22	8	5	11	13	54	63	117
Total	186	152	47	48	78	83	466	441	907

Medicina Interna 108 A

Principales Causas de Defunción enero – junio 2015

Causa	Femenino	Masculino	Total
Enfermedad renal crónica, etapa 5	4	10	14
Enfermedad renal crónica, no especificada	3	7	10
Sepsis	6	3	9
Estado de choque	6	2	8
Neumonía	2	3	5
Síndrome del choque toxico	1	2	3
Diabetes mellitus no insulino dependiente, con complicaciones renales	1	1	2
Enfermedad cerebrovascular	1	1	2
Infección de vías urinarias, sitio no especificado	1	1	2
Meningitis tuberculosa	0	1	1
Carbunco, no especificado	1	0	1
Tumor maligno del ciego	0	1	1
Otros carcinomas especificados del hígado	0	1	1
Melanoma maligno del miembro inferior, incluido la cadera	1	0	1
Sarcoma de Kaposi de sitio no especificado	0	1	1
Tumor maligno del pezón y areola mamaria	1	0	1
Carcinoma in situ de órganos digestivos no especificados	1	0	1
Carcinoma in situ, sitio no especificado	1	0	1
Anemia refractaria sin sideroblastos, así descrita	1	0	1
Meningitis bacteriana, no especificada	0	1	1
Otros	6	8	14
Total	37	43	80

Medicina Interna 108 A

Principales Causas de Defunción por Grupo de Edad y Sexo enero – junio 2015

Causa	< 1		1 - 4		5 - 14		15 - 24		25 - 44	
	f	m	f	m	f	m	f	m	f	m
Enfermedad renal crónica, etapa 5	0	0	0	0	0	0	0	0	0	2
Enfermedad renal crónica, no especificada	0	0	0	0	0	0	1	0	0	0
Sepsis	0	0	0	0	0	0	0	0	0	1
Estado de choque	0	0	0	0	0	0	0	0	2	2
Neumonía	0	0	0	0	0	0	0	0	1	1
Síndrome del choque toxico	0	0	0	0	0	0	0	0	1	0
Diabetes mellitus no insulino dependiente, con complicaciones renales	0	0	0	0	0	0	0	0	0	0
Enfermedad cerebrovascular	0	0	0	0	0	0	0	0	0	0
Infección de vías urinarias, sitio no especificado	0	0	0	0	0	0	1	0	0	0
Meningitis tuberculosa	0	0	0	0	0	0	0	0	0	1
Carbunco, no especificado	0	0	0	0	0	0	0	0	1	0
Tumor maligno del ciego	0	0	0	0	0	0	0	0	0	1
Otros carcinomas especificados del hígado	0	0	0	0	0	0	0	0	0	0
Melanoma maligno del miembro inferior, incluido la cadera	0	0	0	0	0	0	0	0	0	0
Sarcoma de Kaposi de sitio no especificado	0	0	0	0	0	0	0	0	0	0
Tumor maligno del pezón y areola mamaria	0	0	0	0	0	0	0	0	0	0
Carcinoma in situ de órganos digestivos no especificados	0	0	0	0	0	0	0	0	0	0
Carcinoma in situ, sitio no especificado	0	0	0	0	0	0	0	0	0	0
Anemia refractaria sin sideroblastos, así descrita	0	0	0	0	0	0	0	0	0	0
Meningitis bacteriana, no especificada	0	0	0	0	0	0	0	0	0	1
Otros	0	0	0	0	0	0	0	0	0	1
Total	0	0	0	0	0	0	2	0	5	10

Medicina Interna 108 A

Principales Causas de Defunción por Grupo de Edad y Sexo enero – junio 2015

Causa	45 - 59		60 -64		65 o +		Total fem	Total mas.	Total General
	f	m	f	m	f	m			
Enfermedad renal crónica, etapa 5	0	4	0	1	4	3	4	10	14
Enfermedad renal crónica, no especificada	1	1	0	4	1	2	3	7	10
Sepsis	2	1	1	0	3	1	6	3	9
Estado de choque	2	0	1	0	1	0	6	2	8
Neumonía	1	0	0	1	0	1	2	3	5
Síndrome del choque toxico	0	2	0	0	0	0	1	2	3
Diabetes mellitus no insulino dependiente, con complicaciones renales	0	1	0	0	1	0	1	1	2
Enfermedad cerebrovascular	1	0	0	0	0	1	1	1	2
Infección de vías urinarias, sitio no especificado	0	0	0	0	0	1	1	1	2
Meningitis tuberculosa	0	0	0	0	0	0	0	1	1
Carbunco, no especificado	0	0	0	0	0	0	1	0	1
Tumor maligno del ciego	0	0	0	0	0	0	0	1	1
Otros carcinomas especificados del hígado	0	0	0	0	0	1	0	1	1
Melanoma maligno del miembro inferior, incluido la cadera	0	0	0	0	1	0	1	0	1
Sarcoma de Kaposi de sitio no especificado	0	1	0	0	0	0	0	1	1
Tumor maligno del pezón y areola mamaria	0	0	0	0	1	0	1	0	1
Carcinoma in situ de órganos digestivos no especificados	0	0	1	0	0	0	1	0	1
Carcinoma in situ, sitio no especificado	1	0	0	0	0	0	1	0	1
Anemia refractaria sin sideroblastos, así descrita	0	0	1	0	0	0	1	0	1
Meningitis bacteriana, no especificada	0	0	0	0	0	0	0	1	1
Otros	1	3	0	1	5	3	6	8	14
Total	9	13	4	7	17	13	37	43	80

Medicina Interna 108 A

Principales Cirugías y Procedimientos no Quirúrgicos enero – junio 2015

Causa	Femenino	Masculino	Total
Curación de herida	43	96	139
Diálisis peritoneal	41	74	115
Resucitación cardiopulmonar, no especificada de otra manera	18	19	37
Ventilación mecánica continua inferior a 96 horas consecutivas	12	14	26
Masaje cardiaco a tórax cerrado	12	8	20
Toracocentesis	4	13	17
Cateterismo venoso, no clasificado bajo otro concepto	9	8	17
Inserción de cánula de vaso a vaso	3	6	9
Drenaje abdominal percutáneo	3	3	6
Cateterismo cardiaco del lado derecho del corazon	4	1	5
Biopsia de medula ósea	0	3	3
Cateterismo venoso para diálisis renal	2	0	2
Prueba de dilatadores (hegar)	0	1	1
Retiro de sonda vesical	1	0	1
Total	152	246	398

Medicina Interna 108 A

Principales Cirugías y Procedimientos no Quirúrgicos por grupo de Edad y Sexo enero – junio 2015

Causa	< 1		1 - 4		5 - 14		15 - 24		25 - 44	
	f	m	f	m	f	m	f	m	f	m
Curación de herida	0	0	0	0	0	0	1	6	29	8
Diálisis peritoneal	0	0	0	0	0	0	7	7	10	20
Resucitación cardiopulmonar, no especificada de otra manera	0	0	0	0	0	0	0	0	2	5
Ventilación mecánica continua inferior a 96 horas consecutivas	0	0	0	0	0	0	0	0	2	2
Masaje cardiaco a tórax cerrado	0	0	0	0	0	0	0	0	2	3
Toracocentesis	0	0	0	0	0	0	0	0	0	1
Cateterismo venoso, no clasificado bajo otro concepto	0	0	0	0	0	0	0	1	0	1
Inserción de cánula de vaso a vaso	0	0	0	0	0	0	0	0	0	3
Drenaje abdominal percutáneo	0	0	0	0	0	0	0	0	0	1
Cateterismo cardiaco del lado derecho del corazon	0	0	0	0	0	0	0	0	0	0
Biopsia de medula ósea	0	0	0	0	0	0	0	0	0	0
Cateterismo venoso para diálisis renal	0	0	0	0	0	0	0	0	1	0
Prueba de dilatadores (hegar)	0	0	0	0	0	0	0	0	0	0
Retiro de sonda vesical	0	0	0	0	0	0	0	0	0	0
Total	0	0	0	0	0	0	8	14	46	44

Medicina Interna 108 A

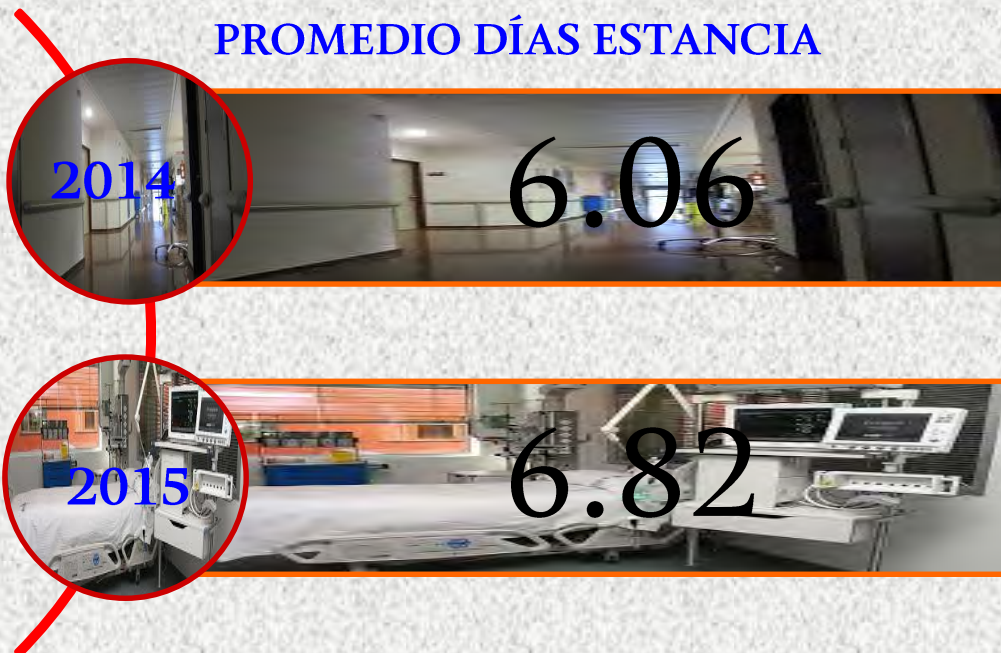
Principales Cirugías y Procedimientos no Quirúrgicos por grupo de Edad y Sexo enero – junio 2015

Causa	45 - 59		60 -64		65 o +		Total fem	Total mas.	Total General
	f	m	f	m	f	m			
Curación de herida	9	38	0	19	4	25	43	96	139
Diálisis peritoneal	15	30	4	6	5	11	41	74	115
Resucitación cardiopulmonar, no especificada de otra manera	4	3	1	4	11	7	18	19	37
Ventilación mecánica continua inferior a 96 horas consecutivas	2	2	1	2	7	8	12	14	26
Masaje cardiaco a tórax cerrado	2	0	1	1	7	4	12	8	20
Toracocentesis	1	2	0	4	3	6	4	13	17
Cateterismo venoso, no clasificado bajo otro concepto	4	3	1	1	4	2	9	8	17
Inserción de cánula de vaso a vaso	1	1	0	1	2	1	3	6	9
Drenaje abdominal percutáneo	1	1	0	0	2	1	3	3	6
Cateterismo cardiaco del lado derecho del corazon	2	1	0	0	2	0	4	1	5
Biopsia de medula ósea	0	3	0	0	0	0	0	3	3
Cateterismo venoso para diálisis renal	1	0	0	0	0	0	2	0	2
Prueba de dilatadores (hegar)	0	0	0	1	0	0	0	1	1
Retiro de sonda vesical	1	0	0	0	0	0	1	0	1
Total	43	84	8	39	47	65	152	246	398

PORCENTAJE DE OCUPACIÓN



PROMEDIO DÍAS ESTANCIA



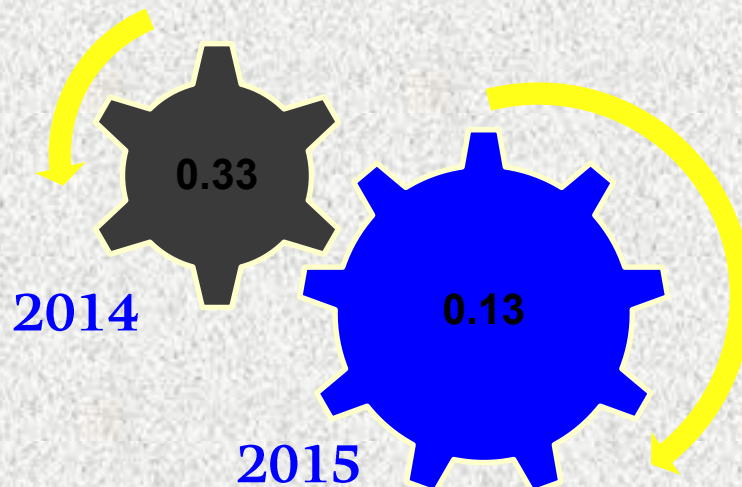
MEDICINA INTERNA

108 A

INDICE DE ROTACION



INTERVALO DE SUSTITUCION



MEDICINA INTERNA

108 A

Medicina Interna 108 A

Recursos Humanos

Categoría	Turno					
	Completo	Matutino	Vespertino	Nocturno	Sap.dom y fes.	Total
Rama medica						
Médico especialista “A”	0	2	0	0	0	2
Médico especialista “C”	0	3	1	0	0	4
Rama de enfermería						
Auxiliar de enfermería “A”	0	2	2	0	0	4
Auxiliar de enfermería “B”	0	0	0	1	0	1
Enfermera general titulada “A”	0	5	3	4	0	12
Enfermera general titulada “B”	0	0	0	2	0	2
Enfermera general titulada “C”	0	0	3	1	0	4
Jefe de enfermeras “C”	0	1	0	0	0	1
Rama paramédica						
Afanadora	0	3	3	2	0	8
Camillero	0	2	1	0	1	4
Cocinero en hospital	0	0	0	0	1	1
Rama afín administrativa						
Soporte administrativo «C»	1	0	0	0	0	1
Apoyo administrativo en salud A 2	0	3	0	0	0	3
Apoyo administrativo en salud A 4	0	2	0	0	1	3
Apoyo administrativo en salud A 5	0	1	0	0	0	1
Apoyo administrativo en salud A 6	0	1	0	0	0	1
Apoyo administrativo en salud A 7	0	0	1	1	0	2
Total	1	25	14	11	3	54

Medicina Interna 110 A

Comparativo de Productividad enero – junio / 2014-2015

	2014				2015			
	Programado	Realizado	% de Avance	calificación	Programado	Realizado	% de Avance	calificación
Consultas de primera vez	533	416	78.05	R	578	588	101.73	V
Consultas subsecuentes	618	434	70.23	R	553	618	111.75	V
Total	1,151	850	73.85	R	1,131	1,206	106.63	V
Ingresos		571				853		
Egresos	767	754	98.31	V	773	843	109.06	V
Intervenciones quirúrgicas	110	10	9.09	R	38	4	10.53	R
Procedimientos no quirúrgicos		461				294		
Días paciente	3,376	4,042	119.73	V	4,142	4,146	100.10	V
Días cama	4,004	4,368	109.09	V	4,368	4,368	100.00	V
Porcentaje de ocupación	84.32	92.54	109.75	V	94.83	94.92	100.10	V

Medicina Interna 110 A

20 Principales Motivos de Consulta enero – junio 2015

Causa	Femenino	Masculino	Total	%
Diabetes mellitus no insulino dependiente, con complicaciones no especificadas	240	145	385	31.92
Diabetes mellitus no insulino dependiente, con complicaciones múltiples	83	54	137	11.36
Hipertensión esencial (primaria)	83	41	124	10.28
Diabetes mellitus no insulino dependiente, con complicaciones circulatorias periféricas	59	33	92	7.63
Diabetes mellitus no insulino dependiente, sin mención de complicación	47	21	68	5.64
Hiperlipidemia mixta	32	12	44	3.65
Hipotiroidismo, no especificado	36	1	37	3.07
Diabetes mellitus no insulino dependiente, con complicaciones renales	10	8	18	1.49
Cirrosis hepática alcohólica	4	10	14	1.16
Infección de vías urinarias, sitio no especificado	9	1	10	0.83
Enfermedad renal crónica, no especificada	5	4	9	0.75
Otros tipos de obesidad	4	4	8	0.66
Fiebre, no especificada	6	2	8	0.66
Diabetes mellitus insulino dependiente, con complicaciones múltiples	3	4	7	0.58
Anemia de tipo no especificado	4	2	6	0.50
Artritis reumatoide, no especificada	6	0	6	0.50
Diabetes mellitus no insulino dependiente, con complicaciones oftálmicas	1	4	5	0.41
Obesidad, no especificada	3	2	5	0.41
Enfermedad vascular periférica, no especificada	1	4	5	0.41
Fibromialgia	5	0	5	0.41
Otros	143	70	213	17.66
Total	784	422	1,206	100.00

Medicina Interna 110 A

20 Principales Motivos de Consulta por grupo de Edad y Sexo enero – junio 2015

Causa	< 1		1 - 4		5 - 14		15 - 24		25 - 44	
	f	m	f	m	f	m	f	m	f	m
Diabetes mellitus no insulino dependiente, con complicaciones no especificadas	0	0	0	0	0	0	1	2	30	16
Diabetes mellitus no insulino dependiente, con complicaciones múltiples	0	0	0	0	0	0	0	0	7	11
Hipertensión esencial (primaria)	0	0	0	0	0	0	4	1	5	5
Diabetes mellitus no insulino dependiente, con complicaciones circulatorias periféricas	0	0	0	0	0	0	0	0	2	2
Diabetes mellitus no insulino dependiente, sin mención de complicación	0	0	0	0	0	0	1	0	5	2
Hiperlipidemia mixta	0	0	0	0	0	0	0	0	5	7
Hipotiroidismo, no especificado	0	0	0	0	0	0	2	0	11	1
Diabetes mellitus no insulino dependiente, con complicaciones renales	0	0	0	0	0	0	0	0	1	1
Cirrosis hepática alcohólica	0	0	0	0	0	0	0	0	0	3
Infección de vías urinarias, sitio no especificado	0	0	0	0	0	0	1	0	2	0
Enfermedad renal crónica, no especificada	0	0	0	0	0	0	0	0	0	1
Otros tipos de obesidad	0	0	0	0	0	0	0	1	3	1
Fiebre, no especificada	0	0	0	0	0	0	2	0	2	0
Diabetes mellitus insulino dependiente, con complicaciones múltiples	0	0	0	0	0	0	0	0	1	0
Anemia de tipo no especificado	0	0	0	0	0	0	0	0	2	0
Artritis reumatoide, no especificada	0	0	0	0	0	0	0	0	1	0
Diabetes mellitus no insulino dependiente, con complicaciones oftálmicas	0	0	0	0	0	0	0	0	0	0
Obesidad, no especificada	0	0	0	0	0	0	0	0	1	1
Enfermedad vascular periférica, no especificada	0	0	0	0	0	0	0	0	0	2
Fibromialgia	0	0	0	0	0	0	0	0	0	0
Otros	0	0	0	0	0	0	7	5	32	23
Total	0	0	0	0	0	0	18	9	110	76

Medicina Interna 110 A

20 Principales Motivos de Consulta por grupo de Edad y Sexo enero – junio 2015

Causa	45 - 59		60 -64		65 o +		Total fem	Total mas.	Total General
	f	m	f	m	f	m			
Diabetes mellitus no insulino dependiente, con complicaciones no especificadas	113	72	37	19	59	36	240	145	385
Diabetes mellitus no insulino dependiente, con complicaciones múltiples	39	22	17	4	20	17	83	54	137
Hipertensión esencial (primaria)	38	18	4	8	32	9	83	41	124
Diabetes mellitus no insulino dependiente, con complicaciones circulatorias periféricas	30	11	7	7	20	13	59	33	92
Diabetes mellitus no insulino dependiente, sin mención de complicación	22	13	6	1	13	5	47	21	68
Hiperlipidemia mixta	22	3	1	1	4	1	32	12	44
Hipotiroidismo, no especificado	15	0	2	0	6	0	36	1	37
Diabetes mellitus no insulino dependiente, con complicaciones renales	4	4	2	0	3	3	10	8	18
Cirrosis hepática alcohólica	1	4	2	3	1	0	4	10	14
Infección de vías urinarias, sitio no especificado	5	0	0	0	1	1	9	1	10
Enfermedad renal crónica, no especificada	1	2	1	0	3	1	5	4	9
Otros tipos de obesidad	1	2	0	0	0	0	4	4	8
Fiebre, no especificada	2	1	0	1	0	0	6	2	8
Diabetes mellitus insulino dependiente, con complicaciones múltiples	1	2	0	1	1	1	3	4	7
Anemia de tipo no especificado	2	0	0	1	0	1	4	2	6
Artritis reumatoide, no especificada	3	0	1	0	1	0	6	0	6
Diabetes mellitus no insulino dependiente, con complicaciones oftálmicas	0	2	0	0	1	2	1	4	5
Obesidad, no especificada	1	1	0	0	1	0	3	2	5
Enfermedad vascular periférica, no especificada	0	0	0	0	1	2	1	4	5
Fibromialgia	4	0	1	0	0	0	5	0	5
Otros	60	25	15	4	29	13	143	70	213
Total	364	182	96	50	196	105	784	422	1,206

Medicina Interna 110 A

20 Diagnósticos de Egreso más frecuentes enero – junio 2015

Causa	Femenino	Masculino	Total
Enfermedad renal crónica, etapa 5	142	129	271
Enfermedad renal crónica, no especificada	47	50	97
Diabetes mellitus no insulino dependiente, con coma	15	15	30
Hipertensión	13	13	26
Insuficiencia cardiaca	13	9	22
Infección de vías urinarias	15	5	20
Sepsis	9	10	19
Diabetes mellitus no insulino dependiente, con complicaciones múltiples	9	8	17
Neumonía	14	3	17
Neoplasias	6	10	16
Estado de choque	9	6	15
Diabetes mellitus insulino dependiente, con complicaciones renales	10	4	14
Insuficiencia hepática alcohólica	5	5	10
Anemia	6	2	8
Diabetes mellitus insulino dependiente, con coma	2	5	7
Diabetes mellitus no insulino dependiente, sin mención de complicación	5	2	7
Celulitis	4	3	7
Insuficiencia renal aguda	3	4	7
Insuficiencia renal terminal	0	6	6
Epilepsia y síndromes epilépticos	4	1	5
Otros	117	105	222
Total	448	395	843

Medicina Interna 110 A

20 Diagnósticos de Egreso por Grupo de Edad y Sexo más frecuente enero – junio 2015

Causa	< 1		1 - 4		5 - 14		15 - 24		25 - 44	
	f	m	f	m	f	m	f	m	f	m
Enfermedad renal crónica, etapa 5	0	0	0	0	0	0	20	11	34	35
Enfermedad renal crónica, no especificada	0	0	0	0	0	0	7	7	14	25
Diabetes mellitus no insulino dependiente, con coma	0	0	0	0	0	0	1	0	2	3
Hipertensión	0	0	0	0	0	0	1	0	0	3
Insuficiencia cardíaca	0	0	0	0	0	0	0	0	1	1
Infección de vías urinarias	0	0	0	0	0	0	0	0	2	0
Sepsis	0	0	0	0	0	0	0	0	0	3
Diabetes mellitus no insulino dependiente, con complicaciones múltiples	0	0	0	0	0	0	0	0	1	0
Neumonía	0	0	0	0	0	0	1	0	1	0
Neoplasias	0	0	0	0	0	0	0	0	1	1
Estado de choque	0	0	0	0	0	0	0	1	1	0
Diabetes mellitus insulino dependiente, con complicaciones renales	0	0	0	0	0	0	1	0	2	1
Insuficiencia hepática alcohólica	0	0	0	0	0	0	0	0	0	1
Anemia	0	0	0	0	0	0	0	0	2	0
Diabetes mellitus insulino dependiente, con coma	0	0	0	0	0	0	0	0	1	0
Diabetes mellitus no insulino dependiente, sin mención de complicación	0	0	0	0	0	0	0	0	1	0
Celulitis	0	0	0	0	0	0	0	0	2	1
Insuficiencia renal aguda	0	0	0	0	0	0	0	1	0	0
Insuficiencia renal terminal	0	0	0	0	0	0	0	0	0	2
Epilepsia y síndromes epilépticos	0	0	0	0	0	0	1	0	2	1
Otros	0	0	0	0	0	0	11	10	27	40
Total	0	0	0	0	0	0	43	30	94	117

Medicina Interna 110 A

20 Diagnósticos de Egreso por Grupo de Edad y Sexo más frecuente enero – junio 2015

Causa	45 - 59		60 -64		65 o +		Total fem	Total mas.	Total General
	f	m	f	m	f	m			
Enfermedad renal crónica, etapa 5	56	57	14	9	18	17	142	129	271
Enfermedad renal crónica, no especificada	17	14	1	1	8	3	47	50	97
Diabetes mellitus no insulino dependiente, con coma	8	9	2	1	2	2	15	15	30
Hipertensión	4	5	2	2	6	3	13	13	26
Insuficiencia cardiaca	0	2	0	1	12	5	13	9	22
Infección de vías urinarias	5	0	1	0	7	5	15	5	20
Sepsis	3	3	2	0	4	4	9	10	19
Diabetes mellitus no insulino dependiente, con complicaciones múltiples	3	4	3	1	2	3	9	8	17
Neumonía	2	3	0	0	10	0	14	3	17
Neoplasias	3	4	0	1	2	4	6	10	16
Estado de choque	2	3	3	0	3	2	9	6	15
Diabetes mellitus insulino dependiente, con complicaciones renales	5	1	0	0	2	2	10	4	14
Insuficiencia hepática alcohólica	3	1	1	0	1	3	5	5	10
Anemia	4	1	0	0	0	1	6	2	8
Diabetes mellitus insulino dependiente, con coma	0	4	0	0	1	1	2	5	7
Diabetes mellitus no insulino dependiente, sin mención de complicación	2	1	2	0	0	1	5	2	7
Celulitis	2	1	0	1	0	0	4	3	7
Insuficiencia renal aguda	1	3	0	0	2	0	3	4	7
Insuficiencia renal terminal	0	0	0	3	0	1	0	6	6
Epilepsia y síndromes epilépticos	0	0	0	0	1	0	4	1	5
Otros	36	23	6	7	37	25	117	105	222
Total	156	139	37	27	118	82	448	395	843

Medicina Interna 110 A

Principales Causas de Defunción enero – junio 2015

Causa	Femenino	Masculino	Total
Sepsis	5	8	13
Estado de choque	6	4	10
Enfermedad renal crónica, etapa 5	2	4	6
Enfermedad cerebrovascular	3	1	4
Insuficiencia respiratoria aguda	2	1	3
Insuficiencia cardiaca congestiva	0	2	2
Insuficiencia hepática alcohólica	1	1	2
Insuficiencia renal aguda, no especificada	1	1	2
Fiebre tifoidea	1	0	1
Infecciones localizadas debidas a salmonella	0	1	1
Absceso amebiano del hígado	0	1	1
Infección estafilocócica, sin otra especificación	0	1	1
Infección bacteriana, no especificada	1	0	1
Tumor maligno del bronquio principal	0	1	1
Tumor maligno del cuello del útero, sin otra especificación	1	0	1
Diabetes mellitus insulino dependiente, sin mención de complicación	0	1	1
Diabetes mellitus no insulino dependiente, con complicaciones múltiples	0	1	1
Parálisis cerebral ataxica	0	1	1
Neumonía bacteriana, no especificada	0	1	1
Bronconeumonía, no especificada	1	0	1
Otros	1	5	6
Total	25	35	60

Medicina Interna 110 A

Principales Causas de Defunción por Grupo de Edad y Sexo enero – junio 2015

Causa	< 1		1 - 4		5 - 14		15 - 24		25 - 44	
	f	m	f	m	f	m	f	m	f	m
Sepsis	0	0	0	0	0	0	0	0	0	2
Estado de choque	0	0	0	0	0	0	0	0	1	0
Enfermedad renal crónica, etapa 5	0	0	0	0	0	0	0	0	0	1
Enfermedad cerebrovascular	0	0	0	0	0	0	0	0	1	0
Insuficiencia respiratoria aguda	0	0	0	0	0	0	0	0	0	0
Insuficiencia cardiaca congestiva	0	0	0	0	0	0	0	0	0	0
Insuficiencia hepática alcohólica	0	0	0	0	0	0	0	0	0	0
Insuficiencia renal aguda, no especificada	0	0	0	0	0	0	0	0	0	0
Fiebre tifoidea	0	0	0	0	0	0	0	0	0	0
Infecciones localizadas debidas a salmonella	0	0	0	0	0	0	0	0	0	1
Absceso amebiano del hígado	0	0	0	0	0	0	0	0	0	0
Infección estafilocócica, sin otra especificación	0	0	0	0	0	0	0	0	0	0
Infección bacteriana, no especificada	0	0	0	0	0	0	0	0	0	0
Tumor maligno del bronquio principal	0	0	0	0	0	0	0	0	0	0
Tumor maligno del cuello del útero, sin otra especificación	0	0	0	0	0	0	0	0	0	0
Diabetes mellitus insulino dependiente, sin mención de complicación	0	0	0	0	0	0	0	0	0	0
Diabetes mellitus no insulino dependiente, con complicaciones múltiples	0	0	0	0	0	0	0	0	0	0
Parálisis cerebral ataxica	0	0	0	0	0	0	0	0	0	1
Neumonía bacteriana, no especificada	0	0	0	0	0	0	0	0	0	0
Bronconeumonía, no especificada	0	0	0	0	0	0	0	0	0	0
Otros	0	0	0	0	0	0	0	0	0	3
Total	0	0	0	0	0	0	0	0	2	8

Medicina Interna 110 A

Principales Causas de Defunción por Grupo de Edad y Sexo enero – junio 2015

Causa	45 - 59		60 -64		65 o +		Total fem.	Total mas.	Total General
	f	m	f	m	f	m			
Sepsis	3	3	1	0	1	3	5	8	13
Estado de choque	1	3	2	0	2	1	6	4	10
Enfermedad renal crónica, etapa 5	1	3	1	0	0	0	2	4	6
Enfermedad cerebrovascular	1	0	0	1	1	0	3	1	4
Insuficiencia respiratoria aguda	0	0	1	0	1	1	2	1	3
Insuficiencia cardiaca congestiva	0	0	0	0	0	2	0	2	2
Insuficiencia hepática alcohólica	0	0	1	0	0	1	1	1	2
Insuficiencia renal aguda, no especificada	0	1	0	0	1	0	1	1	2
Fiebre tifoidea	0	0	0	0	1	0	1	0	1
Infecciones localizadas debidas a salmonella	0	0	0	0	0	0	0	1	1
Absceso amebiano del hígado	0	1	0	0	0	0	0	1	1
Infección estafilocócica, sin otra especificación	0	1	0	0	0	0	0	1	1
Infección bacteriana, no especificada	0	0	0	0	1	0	1	0	1
Tumor maligno del bronquio principal	0	0	0	0	0	1	0	1	1
Tumor maligno del cuello del útero, sin otra especificación	1	0	0	0	0	0	1	0	1
Diabetes mellitus insulino dependiente, sin mención de complicación	0	0	0	0	0	1	0	1	1
Diabetes mellitus no insulino dependiente, con complicaciones múltiples	0	1	0	0	0	0	0	1	1
Parálisis cerebral ataxica	0	0	0	0	0	0	0	1	1
Neumonía bacteriana, no especificada	0	1	0	0	0	0	0	1	1
Bronconeumonía, no especificada	0	0	0	0	1	0	1	0	1
Otros	1	1	0	0	0	1	1	5	6
Total	8	15	6	1	9	11	25	35	60

Medicina Interna 110 A

Principales Cirugías y procedimientos no Quirúrgicos enero – junio 2015

Causa	Femenino	Masculino	Total
Curación de herida	65	127	192
Cateterismo venoso para diálisis renal	21	20	41
Toracocentesis	7	3	10
Cateterismo arterial	2	7	9
Drenaje abdominal percutáneo	7	1	8
Otros procedimientos diagnósticos sobre región abdominal	6	1	7
Cateterismo venoso, no clasificado bajo otro concepto	1	5	6
Masaje cardiaco a tórax cerrado	2	3	5
Otros procedimientos diagnósticos sobre medula ósea	3	0	3
Otra intubación del tracto respiratorio	1	2	3
Lavado gástrico	3	0	3
Punción espinal	1	1	2
Drenaje de cavidad pleural por toracoscopia	2	0	2
Aspiración de medula ósea de donante para trasplante	1	1	2
Instalación de sonda vesical	1	0	1
Control de epistaxis por taponamiento nasal anterior	0	1	1
Sello de agua	0	1	1
Creación de fistula cutaneoperitoneal	1	0	1
Sustitución de tapón o drenaje de herida	1	0	1
Total	125	173	298

Medicina Interna 110 A

Principales Cirugías y procedimientos no Quirúrgicos por grupo de Edad y Sexo enero – junio 2015

Causa	< 1		1 - 4		5 - 14		15 - 24		25 - 44	
	f	m	f	m	f	m	f	m	f	m
Curación de herida	0	0	0	0	0	0	1	11	28	39
Cateterismo venoso para diálisis renal	0	0	0	0	0	0	1	0	5	6
Toracocentesis	0	0	0	0	0	0	0	1	0	2
Cateterismo arterial	0	0	0	0	0	0	0	0	0	1
Drenaje abdominal percutáneo	0	0	0	0	0	0	0	0	0	0
Otros procedimientos diagnósticos sobre región abdominal	0	0	0	0	0	0	0	0	3	0
Cateterismo venoso, no clasificado bajo otro concepto	0	0	0	0	0	0	0	0	0	3
Masaje cardiaco a tórax cerrado	0	0	0	0	0	0	0	1	0	1
Otros procedimientos diagnósticos sobre medula ósea	0	0	0	0	0	0	0	0	0	0
Otra intubación del tracto respiratorio	0	0	0	0	0	0	0	0	0	1
Lavado gástrico	0	0	0	0	0	0	0	0	3	0
Punción espinal	0	0	0	0	0	0	0	0	1	0
Drenaje de cavidad pleural por toracoscopia	0	0	0	0	0	0	0	0	0	0
Aspiración de medula ósea de donante para trasplante	0	0	0	0	0	0	0	0	0	0
Instalación de sonda vesical	0	0	0	0	0	0	0	0	1	0
Control de epistaxis por taponamiento nasal anterior	0	0	0	0	0	0	0	0	0	1
Sello de agua	0	0	0	0	0	0	0	0	0	1
Creación de fistula cutaneoperitoneal	0	0	0	0	0	0	0	0	1	0
Sustitución de tapón o drenaje de herida	0	0	0	0	0	0	0	0	0	0
Total	0	0	0	0	0	0	2	13	42	55

Medicina Interna 110 A

Principales Cirugías y procedimientos no Quirúrgicos por grupo de Edad y Sexo enero – junio 2015

Causa	45 - 59		60 -64		65 o +		Total fem.	Total mas.	Total Genera l
	f	m	f	m	f	m			
Curación de herida	27	46	0	14	9	17	65	127	192
Cateterismo venoso para diálisis renal	10	9	1	2	4	3	21	20	41
Toracocentesis	6	0	0	0	1	0	7	3	10
Cateterismo arterial	1	5	0	0	1	1	2	7	9
Drenaje abdominal percutáneo	6	0	0	0	1	1	7	1	8
Otros procedimientos diagnósticos sobre región abdominal	2	1	0	0	1	0	6	1	7
Cateterismo venoso, no clasificado bajo otro concepto	0	1	0	1	1	0	1	5	6
Masaje cardiaco a tórax cerrado	1	1	0	0	1	0	2	3	5
Otros procedimientos diagnósticos sobre medula ósea	3	0	0	0	0	0	3	0	3
Otra intubación del tracto respiratorio	0	1	1	0	0	0	1	2	3
Lavado gástrico	0	0	0	0	0	0	3	0	3
Punción espinal	0	0	0	0	0	1	1	1	2
Drenaje de cavidad pleural por toracosopia	2	0	0	0	0	0	2	0	2
Aspiración de medula ósea de donante para trasplante	0	1	0	0	1	0	1	1	2
Instalación de sonda vesical	0	0	0	0	0	0	1	0	1
Control de epistaxis por taponamiento nasal anterior	0	0	0	0	0	0	0	1	1
Sello de agua	0	0	0	0	0	0	0	1	1
Creación de fistula cutaneoperitoneal	0	0	0	0	0	0	1	0	1
Sustitución de tapón o drenaje de herida	1	0	0	0	0	0	1	0	1
Total	59	65	2	17	20	23	125	173	298

PORCENTAJE DE OCUPACIÓN



PROMEDIO DÍAS ESTANCIA



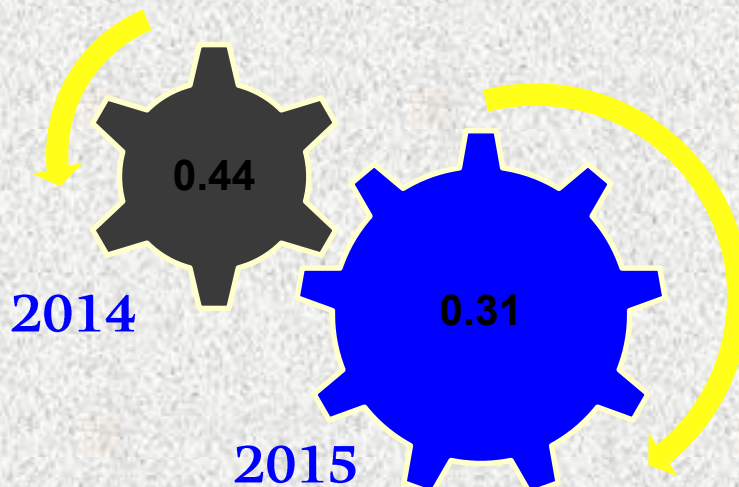
MEDICINA INTERNA

110 A

INDICE DE ROTACION



INTERVALO DE SUSTITUCION



MEDICINA INTERNA

110 A

Medicina Interna 110 A

Recursos Humanos

Categoría	Turno					Total
	Completo	Matutino	Vespertino	Nocturno	Sab, dom y fest	
Rama médica						
Jefe de servicios	0	1	0	0	0	1
Supervisor medico en área normativa	0	1	0	0	0	1
Médico especialista “A”	0	1	0	0	0	1
Médico especialista “B”	0	2	0	0	0	2
Medico especialista “C”	0	1	1	0	0	2
Rama de enfermería						
Auxiliar de enfermería “A”	0	1	1	1	0	3
Auxiliar de enfermería “B”	0	1	0	0	0	1
Enfermera especialista “A”	0	0	0	1	0	1
Enfermera especialista “C”	0	0	3	0	0	3
Enfermera general titulada “A”	0	2	1	4	0	7
Enfermera general titulada “B”	0	1	0	1	0	2
Enfermera general titulada “C”	0	2	1	3	0	6
Rama paramédica						
Cocinero en hospital	0	0	0	0	1	1
Afanadora	0	2	3	1	1	7
Lavandera en hospital	0	1	0	0	0	1
Camillero	0	2	0	2	0	4
Rama afin administrativa						
Apoyo administrativo en salud A 2	0	1	0	0	0	1
Apoyo administrativo en salud A 3	0	1	0	0	0	1
Apoyo administrativo en salud A 4	0	0	1	0	0	1
Apoyo administrativo en salud A 6	0	1	0	0	1	2
Total	0	21	11	13	3	48

Dirección de Educación y Capacitación en Salud 201

Alumnos de Pregrado de Medicina, por grado y escuela enero – junio 2015

Escuela	Pregrado											
	2° año		3° año		4° año		5° año		6° año		Total	
	G.	A.	G.	A.	G.	A.	G.	A.	G.	A.	G.	A.
Facultad de medicina, UNAM	1	35	8	152	5	121	1	50	2	24	17	382
Facultad de estudios superiores Zaragoza de la UNAM							1	15			1	15
Facultad de estudios superiores Iztacalade la UNAM							2	20			20	20
Escuela superior de Medicina del Instituto Politécnico Nacional			4	71	15	246	13	201	1	50	33	568
Escuela de Medicina de la Universidad de la Salle	1	24					2	11			3	35
Escuela de Medicina de la Universidad Anahuac			6	174	3	93	4	24			13	291
Escuela de Medicina de la Universidad Panamericana	1	52					1	1			2	53
Facultad de Medicina de la Universidad Autónoma del Estado de México							1	6			1	6
Facultad de Medicina de la Benemérita Universidad Autónoma de Puebla							1	7			1	7
Facultad de Medicina de la Universidad Autónoma del estado de Morelos							1	6			1	6
Facultada de medicina de la universidad autónoma de Durango							1	1			1	1
Facultad de medicina de la universidad Justo Sierra							1	2			1	2
Facultad de medicina de la universidad popular autónoma del estado de Puebla							1	1			1	1
Total	3	111	18	397	23	460	30	345	3	74	77	1,387

Dirección de Educación y Capacitación en Salud 201

Alumnos de Postgrado de Medicina, por grado y escuela

Descripción	Número
Especialidades	43
Residentes extranjeros	124
Residentes nacionales	668
Total de residentes	792
Residentes que terminaron con diploma	210
Becas otorgadas	668
Bajas en el periodo por cambio de sede	7
Altas durante el periodo	2

Residentes de otros Hospitales que rotaron por el Hospital General de México

Nacionales	Extranjeros
369	1

Residentes del Hospital General de México que rotaron a otras Instituciones

Rotaciones Nacionales	Rotaciones Extranjeras
112	3

Dirección de Educación y Capacitación en Salud 201

Cursos de alta Especialidad para Médicos Especialistas

Cursos	Alumnos	Cursos	Alumnos
Algología	8	Neurocirugía funcional extereoTaxia y Radiocirugía	1
Dermato-oncología y cirugía dermatologica	6	Algología pediátrica	1
Citopatología	2	Nefropatología	3
Cornea y cirugía reactiva	2	Obesidad infantil y del adolescente	1
Endoscopias gastrointestinal	4	Patología oncológica	2
Electrofisiología cardiaca	4	Hematopatología	1
Endoscopia torácica	3	Glaucoma	1
Imagen en cabeza y cuello	1	Cirugía del segmento anterior y focoestimulación	6
Radiología e imagen en mama y procedimientos de intervención	4	Cirugía de trasplantes quirúrgico	4
Radiología intervencionista vascular periférico torácica y abdominal	5	Cirugía articular	2
Estrabismo	1	Cirugía Bariátrica	2
Tomografía computada de cuerpo entero	2	Retina y vítreo	2
Inmunología y manejo médico del trasplante		Cirugía de vías biliares	
Medicina critica en obstetricia	3	Fisiología respiratoria	1
Genodermatología		Cirugía de caderas y pelvis	1
Resonancia magnética	2	Medicina paliativa	6
Trasplante médico	1	Total	88

Cursos para Técnicos

Cursos	Alumnos
Citotecnología cérvico vaginal (dos cursos)	2
Técnico en histopatología (un curso)	9
Ultrasonido dopler (un curso)	1
Imagenología mammaria (dos cursos)	11
Total de alumnos	23

Dirección de Educación y Capacitación en Salud 201

Cursos de Maestrias y Doctorado en el HGM

Nombre de la maestría	No. de Alumnos
Desarrollo organizacional	20
Ciencias de la salud (6ta generación) y 7ta generación	8
Dirección de Instituciones de Salud	18
Ciencias medicas odontológicas de la salud 4ta y 5ta generación	16
Alta dirección	17
Maestría en educación con especialidad en docencia basada en competencias	24
Total	103

Doctorado	No. de Alumnos
Investigación en medicina	1
Ciencias medicas odontológicas de la salud (4 grupos)	8
Total	9

Dirección de Educación y Capacitación en Salud 201

Diplomados Impartidos en la Institución enero – junio 2015

Diplomados	Alumnos	Diplomados	Alumnos
Retina y vítreo (duración 2 años)	3	Cirugía retina y vitrio	0
Citogenética	4	Administración de los servicios de salud	31
Ultrasonido avanzado para posgrado	2	Psicología oncológica	4
Cirugía Bilio pancreático	3	Técnico inminohistoquímica	4
Colposcopia	25	Competencias profesionales específicas en tabaco y otras sustancias adictivas	9
Morbimorbilidad del Mexicano	15	Educación en sobre peso, obesidad y diabetes	29
Tratamiento del tabaquismo	34		
Total de alumnos		163	

Nota: del total de alumnos del 1er. Semestre egresaron 56 y continúan 107

Dirección de Educación y Capacitación en Salud 201

Capacitación para el Desarrollo y Desempeño enero – junio 2015

Descripción	Número
Cursos	62
Trabajadores	2,832
Profesores	278
Horas impartidas	623

Educación Continua

Descripción	Número
Cursos impartidos	34
Alumnos	2,246
Profesores	377
Horas	1,630

* Incluye 7 diplomados y 3 cursos con duración de mas de un año

Alumnos de enfermería y Cursos Impartidos (posttecnicos)

Descripción	Número
Cursos	*5
Duración	1 año
Alumnos que iniciaron	*93
Bajas	6
Egresaron (que continúan)	*87
Profesores (teoría)	5
Tipo	Escolarizado
Profesores	0

* Iniciaron en mayo 2 cursos, con 36 alumnos, continúan 36 y egresan 51

Dirección de Educación y Capacitación en Salud 201

Cursos de posgrado de la escuela nacional de enfermería y obstetricia de la UNAM con sede en el Hospital General de México

Ciclo 2015	Nombre del curso	Alumnos	Tipo
*1	Enfermería del adulto en estado critico	37	Presencial
*2	Enfermería perinatal	18	Presencial
*3	Enfermería oncológica	18	Presencial

*llevan a cavo el segundo semestre

(Apoyo para la Enseñanza) - Usuarios de la bibliotecahemeroteca (consultas)

Internos	Externos	Libros prestados	Publicaciones	Videos	Med-line	Red inter	Fotocopias
10,306	5,153	175	0				36,971

Consultas a:

Base de datos	Revista electrónica	WEB
1,868	1,690	5,578

Dirección de Educación y Capacitación en Salud 201

Recursos Humanos

Categoría	Turno					
	Completo	Matutino	Vespertino	Nocturno	Sab, dom y fest	Total
Mandos medios y superiores						
Director de área	1	0	0	0	0	1
Rama médica						
Jefe de servicios	2	0	0	0	0	2
Médico especialista “C”	0	2	0	0	0	2
Rama de enfermería						
Enfermera jefe de servicio	0	1	0	0	0	1
Rama paramédica						
Afanadora	0	5	0	3	1	9
Camillero	0	1	0	0	0	1
Coord. Paramédico en área normativa “A”	0	1	0	0	0	1
Auxiliar de cocina en hospital	0	1	0	0	0	1
Rama afín administrativa						
Apoyo administrativo en salud A 1	0	1	0	0	0	1
Apoyo administrativo en salud A 3	0	5	1	0	0	6
Apoyo administrativo en salud A 4	0	4	0	0	0	4
Apoyo administrativo en salud A 5	0	1	0	0	0	1
Apoyo administrativo en salud A 6	0	6	0	0	0	6
Apoyo administrativo en salud A 7	0	6	0	0	0	6
Soporte administrativo “C”	3	1	0	0	0	4
Total	6	35	1	3	1	46

Dirección de Educación y Capacitación en Salud 201

Departamento de Información Documental (Recursos Humanos)

Rama médica	Turno				Total
	Matutino	Vespertino	Nocturno	Sab, dom y fest	
Médico general “A”	1	0	0	0	1
Rama paramédica					
Afanadora	1	0	0	0	1
Rama afín administrativa					
Apoyo administrativo en salud A 4	1	0	0	0	1
Apoyo administrativo en salud A 5	3	0	0	0	3
Apoyo administrativo en salud A 6	1	2	0	0	3
Apoyo administrativo en salud A 7	3	0	0	0	3
Total	10	2	0	0	12

Dirección de Enseñanza 201

Recursos Humanos

Departamento de Pregrado

Categoría	Turno					Total
	Completo	Matutino	Vespertino	Nocturno	Sab, dom y fest	
Internos de pregrado						
Interno de pregrado	15	0	0	0	0	15
Rama afin administrativa						
Jefe de departamento en área médica “A”	1	0	0	0	0	1
Total	16	0	0	0	0	16

Departamento de Postgrado

Categoría	Turno					Total
	Completo	Matutino	Vespertino	Nocturno	Sab, dom y fest	
Rama de residentes médicos						
Médico residente de 1er grado	71	0	0	0	0	71
Médico residente de 2° grado	86	0	0	0	0	86
Médico residente de 3° grado	94	0	0	0	0	94
Médico residente de 4° grado	75	0	0	0	0	75
Médico residente de 5° grado	54	0	0	0	0	54
Total	380	0	0	0	0	380

Dirección de Investigación 204 enero – junio 2015

Productos de la Investigación (Número de Publicaciones distribuidas, por grupo)

Clasificación según insalud	Número
Grupo I	28
Grupo II	5
Grupo III	21
Grupo IV	5
Grupo V	0
Grupo VI	2
Grupo VII	0
Total	61

Productos de la Investigación (Número de Publicaciones distribuidas, por proporción)

Clasificación según insalud	Número
Proporción III, IV, V, VI, VII	45.9
Proporción I y II	54.1%
Total	

Número de Investigadores, por Tipo

Categorías	(2) Sin plaza	Con plaza de investigador
Investigador de ciencias médicas “A”	2	5
Investigador de ciencias médicas “B”	3	7
Investigador de ciencias médicas “C”	0	6
Investigador de ciencias médicas “D”	0	9
Investigador de ciencias médicas “E”	1	0
Investigador de ciencias médicas “F”	0	5
Emérito (nivel F)	0	1
Total	6	33

(1) De acuerdo a la nueva clasificación de las publicaciones científicas

(2) Investigadores con reconocimiento vigente en Ciencias Médicas en el SII, incluye Código Funcional en C.M. y Directivos del área de Investigación.

Dirección de Investigación 204

Número de Miembros del Sistema Nacional de Investigación (S.N.I) enero – junio 2015

Categoría SNI	Número
Nivel III	4
Nivel II	12
Nivel I	23
Candidatos	5
Emerito	0
Total	44

Número de Protocolos

Concepto	Número
Proyectos iniciales a marzo/15	32
Protocolos vigentes años previos	372
Total de proyectos acumulados a marzo	404
Menos proyectos cancelados	9
Total de proyectos en desarrollo	395
Menos proyectos terminados a marzo	54
Total de proyectos vigentes al cierre de septiembre	341

Dirección de Investigación 204

Número de Productos Obtenidos enero – junio 2015

Concepto	Número
Publicaciones en revistas de circulación nacional	24
Publicaciones en revistas de circulación internacional	37
Libros	4
Capitulos de libros	16
Total de publicaciones	81
Tesis derivadas de protocolos de investigación	15
Trabajos de investigación presentados en congresos	119

Número de Protocolos Suspendidos y Cancelados

Concepto	Suspendidos	Cancelados
Por falta de investigador		0
Por el investigador responsable		5
Por falta de pacientes		0
Por el laboratorio patrocinador		1
Falta de avance en el proyecto		0
Cofepris		1
Falta de colaboración externa		1
Falta de material		1
Total		9

* Incluye una de licenciatura

Dirección de Investigación 204

Recursos Humanos

Categoría	Turno					Total
	Completo	Matutino	Vespertino	Nocturno	Sab, dom y fest	
Mandos medios y superiores						
Director de área	1	0	0	0	0	1
Rama Médica						
Medico especialista “C”	0	1	0	0	0	1
Rama paramédica						
Operador de calderas en hospital	0	1	0	0	0	1
Camillero	0	1	0	0	0	1
Rama de investigación						
Investigador de ciencias medicas “A”	1	2	0	0	0	3
Investigador de ciencias medicas “B”	2	1	0	0	0	3
Investigador de ciencias medicas “D”	3	1	0	0	0	4
Investigador de ciencias medicas “F”	0	1	0	0	0	1
Rama afin administrativa						
Apoyo administrativo en salud A 2	0	1	0	0	0	1
Apoyo administrativo en salud A 3	0	1	0	0	0	1
Apoyo administrativo en salud A 4	0	2	0	0	0	2
Apoyo administrativo en salud A 5	0	1	0	0	0	1
Apoyo administrativo en salud A 6	0	1	0	0	0	1
Jefe de Depto en área medica “A”	2	0	0	0	0	2
Total	9	14	0	0	0	23

Fuente: dirección de recursos humanos

Departamento de Registro y Seguimiento de Proyectos 204

Recursos Humanos

Categoría	Turno					
	Completo	Matutino	Vespertino	Nocturno	Sab, dom y fest	Total
Rama médica						
Jefe de división	1	0	0	0	0	1
Médico especialista “C”	0	1	0	0	0	1
Total	1	1	0	0	0	2

Fuente: dirección de recursos humanos

Departamento de Apoyo e Impulso a la investigación

Recursos Humanos

Categoría	Turno					Total
	Completo	Matutino	Vespertino	Nocturno	Sab, dom y fest	
Rama afín administrativa						
Apoyo administrativo en salud A 5	0	1	0	0	0	1
Jefe de depto. en área médica “A”	1	0	0	0	0	1
Total	1	1	0	0	0	2

Dirección General 201

Recursos Humanos

Categoría	Turno					
	Completo	Matutino	Vespertino	Nocturno	Sab, dom y fest	Total
Mandos medios y superiores						
Director general de estructura	1	0	0	0	0	1
Rama médica						
Jefe de unidad de atención médica “D”	1	0	0	0	0	1
Supervisor médico en área normativa	0	1	2	2	1	6
Médico general «A»	0	0	1	0	0	1
Médico general «C»	0	0	0	0	1	1
Medico especialista “B”	0	1	0	0	0	1
Rama afín administrativa						
Jefe de depto. en área médica “A”	1	0	0	0	0	1
Apoyo administrativo en salud A 2	0	1	0	0	0	1
Apoyo administrativo en salud A 4	0	1	0	0	0	1
Apoyo administrativo en salud A 5	0	0	0	0	1	1
Soporte administrativo “C”	1	1	0	0	0	2
Soporte administrativo “D”	1	0	0	0	0	1
Rama paramédica						
Afanadora	0	0	2	0	0	2
Camillero	0	1	0	0	0	1
Total	5	6	5	2	3	21

Dirección General Adjunta Médica 201

Recursos Humanos

Categoría	Turno					Total
	Completo	Matutino	Vespertino	Nocturno	Sab, dom y fest	
Mandos medio y superiores						
Director general adjunto	1	0	0	0	0	1
Rama médica						
Jefe de servicios	0	0	1	0	0	1
Médico especialista “A”	0	1	0	0	0	1
Enfermería						
Enfermería especialista “B”	0	1	0	0	0	1
Rama paramédica						
Auxiliar de cocina en hospital	0	0	1	0	0	1
Afanadora	0	2	0	0	0	2
Camillero	0	1	0	0	0	1
Rama afín administrativa						
Apoyo administrativo en salud A 5	0	0	0	0	1	1
Apoyo administrativo en salud A 6	0	2	0	0	1	3
Apoyo administrativo en salud A 7	0	1	0	0	0	1
Apoyo administrativo en salud A 8	0	1	0	0	0	1
Total	1	9	2	0	2	14

Admisión

Recursos Humanos

Categoría	Turno				
	Matutino	Vespertino	Nocturno	Sab, dom y fest	Total
Rama paramédica					
Camillero	1	0	0	0	1
Rama afín administrativa					
Apoyo administrativo en salud A 2	0	0	1	0	1
Apoyo administrativo en salud A 3	1	0	0	0	1
Apoyo administrativo en salud A 4	1	0	0	0	1
Apoyo administrativo en salud A 5	1	0	0	0	1
Apoyo administrativo en salud A 6	2	0	0	0	2
Total	6	0	1	0	7

Dirección Médica 201

Recursos Humanos

Categoría	Turno					
	Completo	Matutino	Vespertino	Nocturno	Sab, dom y fest	Total
Mandos medios y superiores						
Director de área	1	0	0	0	0	1
Rama Médica						
Subdirector médico F en Hospital	1	0	0	0	0	1
Total	0	0	0	0	0	2

Subdirección Médica “A”

Categoría	Turno					
	Completo	Matutino	Vespertino	Nocturno	Sab, dom y fest	Total
Mandos medios y superiores						
Subdirector de área	1	0	0	0	0	1
Rama Médica						
Subdirector médico F en hospital	1	0	0	0	0	1
Total	2	0	0	0	0	2

Subdirección Médica “B”

Categoría	Turno					
	Completo	Matutino	Vespertino	Nocturno	Sab, dom y fest	Total
Mandos medios y superiores						
Subdirector de área	1	0	0	0	0	1
Total	1	0	0	0	0	1

Dirección Quirúrgica

Recursos Humanos

Categoría	Turno					
	Completo	Matutino	Vespertino	Nocturno	Sab, dom y fest	Total
Mandos medios y superiores						
Director de área	1	0	0	0	0	1
Rama administrativa afín						
Apoyo administrativo en salud A 4	0	1	0	0	0	1
Total	1	1	0	0	0	2

Fuente: dirección de recursos humanos

Recursos Humanos

Subdirección Quirúrgica “A”

Categoría	Turno					
	Completo	Matutino	Vespertino	Nocturno	Sab, dom y fest	Total
Mandos medios y superiores						
Subdirector de área	1	0	0	0	0	1
Total	1	0	0	0	0	1

Subdirección Quirúrgica “B”

Categoría	Turno					
	Completo	Matutino	Vespertino	Nocturno	Sab, dom y fest	Total
Mandos medios y superiores						
Subdirector de área	1	0	0	0	0	1
Total	1	0	0	0	0	1

Dirección de Apoyo al Diagnóstico y Tratamiento

Recursos Humanos

Categoría	Turno					
	Completo	Matutino	Vespertino	Nocturno	Sab, dom y fest	Total
Mandos medios y superiores						
Director de área	1	0	0	0	0	1
Rama médica						
Jefe de servicios	0	1	0	0	0	1
Supervisor médico en área normativa	0	1	0	0	0	1
Rama paramédica						
Dietista	0	3	1	0	1	5
Nutricionista	0	5	1	0	0	6
Laboratorista “A”	0	0	1	0	0	1
Técnico laboratorista “A”	0	0	1	0	0	1
Rama administrativa afín						
Apoyo administrativo en salud A 6	0	2	0	0	0	2
	1	12	4	0	1	18

Subdirección de Apoyo al Diagnóstico y Tratamiento “A”

Recursos Humanos

Categoría	Turno					Total
	Completo	Matutino	Vespertino	Nocturno	Sab, dom y fest	
Mandos medios y superiores						
Subdirector de área	1	0	0	0	0	1
Total	1	0	0	0	0	1

Fuente: dirección de recursos humanos

Subdirección de Apoyo al Diagnóstico y Tratamiento “B”

Recursos Humanos

Categoría	Turno					Total
	Completo	Matutino	Vespertino	Nocturno	Sab, dom y fest	
Mandos medios y superiores						
Subdirector de área	1	0	0	0	0	1
Total	1	0	0	0	0	1

Fuente: dirección de recursos humanos

Subdirección de Enfermería 506

Pláticas a Pacientes y Familiares enero – junio 2015

No. de platicas	Tema	No. de asistentes
33	Acciones para evitar la transmisión de dengue	951
35	Acciones para evitar la transmisión de influenza	555
21	Acciones para la valoración y tratamiento del dolor	282
9	Acciones para prevenir el maltrato infantil	180
5	Acciones preventivas y de control en las enfermedades respiratorias	45
7	Administración de medicamentos oftálmicos	90
169	Agenda global para hospitales verdes y saludables	980
2	Agotamiento laboral en enfermería	21
5	Alteración temporo mandibular	64
8	Aneurisma	142
1	Asepsia del sitio de inserción del catéter venoso central	8
17	Audiometría	459
1	Autocuidado al paciente con trastornos tiroideos	8
2	Autocuidado de la piel	35
7	Autocuidado en pacientes con hernia	78
69	Biopsia de próstata	369
2	Cambio de tapón de inyección de heparina del catéter venoso central	20
9	Cáncer de recto	59
1	Caso clínico a paciente sometida a tiroidectomía	20
1	Código de ética para las (os) enfermeros	11
10	Control de tabaquismo	208
1	Cuidado al paciente con eritrodermia	15
1	Cuidado al paciente con pénfigo	20
4	Cuidados al paciente con acné	80
6	Cuidados al paciente con catéter venoso instalado	43
14	Cuidados al paciente con colecistitis crónica litiásica	147
1	Cuidados al paciente con dermatitis	20
3	Cuidados al paciente con diálisis peritoneal	22

Subdirección de Enfermería 506

Pláticas a Pacientes y Familiares enero – junio 2015

No. de platicas	Tema	No. de asistentes
1	Cuidados al paciente con drenajes	7
1	Cuidados al paciente con enfermedad vascular cerebral	3
2	Cuidados al paciente con eritrodermia	40
1	Cuidados al paciente con estomas	8
8	Cuidados al paciente con insuficiencia renal crónica	85
4	Cuidados al paciente con micosis	80
1	Cuidados al paciente con migraña	13
3	Cuidados al paciente con traqueotomía	20
6	Cuidados al recién nacido	113
29	Cuidados de herida quirúrgica	236
13	Cuidados de oído y de aparato auditivo externo	348
1	Cuidados del paciente con catéter mahurkar	4
2	Cuidados del paciente con catéter venoso central y periférico instalado	17
2	Cuidados del paciente con osteoartritis	64
6	Cuidados del paciente con quimioterapia ambulatoria	52
22	Cuidados durante el puerperio	166
1	Cuidados en el puerperio quirúrgico	11
6	Cuidados en pacientes con extracción de terceros molares	56
126	Cuidados posdonación de hemoderivados	1,785
18	Cuidados posoperatorios a pacientes con cirugía de otorrinolaringología	195
12	Cuidados posoperatorios al paciente de artroplastia total de rodilla	49
4	Cuidados posoperatorios en el paciente con cirugía abdominal	33
9	Cuidados posoperatorios en oftalmología	91
2	Cuidados posoperatorios en pacientes con amigdalotomía	14
100	Cuidados post donación de hemoderivados	1447
5	Cuidados post operatorios a pacientes con cirugía de otorrinolaringología	57
10	Cuidados post operatorios al paciente con artroplastia total de cadera	36
49	Cuidados postdonación de hemoderivados	576

Subdirección de Enfermería 506

Pláticas a Pacientes y Familiares enero – junio 2015

No. de platicas	Tema	No. de asistentes
6	Cuidados y medidas de prevención a pacientes con alergias	83
6	Datos de alarma durante el embarazo	76
65	Derechos de los pacientes	512
3	Diabetes gestacional	40
8	Diálisis peritoneal ambulatoria	86
8	Doble verificación de los procesos de preparación y administración de medicamentos de alto riesgo	123
2	Doble verificación de los procesos de preparación y administración de medicamentos de alto riesgo y valoración y revaloración del riesgo de caídas en pacientes hospitalizados	19
1	Donación de plaquetas	8
1	Duelos secretos	9
1	Ejercicio de ahorro de energía para pacientes con neuropatías	20
4	El plato del buen comer	32
7	Enfermedad periodontal	90
4	Epilepsia	72
247	Esquema nacional de vacunación	2,413
1	Estándar para la certificación de hospitales: acceso y continuidad de la atención (acc)	6
3	Estándar para la certificación de hospitales: anestesia y atención quirúrgica (asc)	27
2	Estándar para la certificación de hospitales: atención de pacientes (cop)	33
1	Estándar para la certificación de hospitales: manejo y uso de medicamentos (mmu)	16
51	Estándar: derechos del paciente y de su familia (pfe)	385
1	Estándares para la certificación de hospitales: evaluación del paciente (aop)	7
75	Estudios endoscópicos en urología	922
2	Evento adverso, cuasifalla y evento centinela	27
2	Exploración abdominal por enfermería	18
2	Generalidades de la osteoartritis	10
284	Hábitos higiénico-dietéticos	5,275
17	Hábitos higiénicos y dietéticos en el lactante	255
40	Herida de difícil cicatrización	40
12	Higiene bucal	230

Subdirección de Enfermería 506

Pláticas a Pacientes y Familiares enero – junio 2015

No. de platicas	Tema	No. de asistentes
14	Higiene de columna	176
1	Hospital seguro	11
3	Importancia del ejercicio	60
1	Indicadores de calidad en enfermería	16
16	Inmunoterapia	99
1	Kit de curación para el cuidado del paciente con catéter venoso central y periférico instalado	3
341	Lactancia materna	3,601
268	Lavado e higiene de manos	2,287
11	Manejo del dolor en el paciente ortopédico	57
2	Manejo y uso de la heparina	12
1	Medicamentos lasa y sustancias tóxicas	45
29	Medidas generales para la detección oportuna de cáncer cervicouterino y de mama	656
12	Medidas para prevenir la deshidratación	96
10	Medidas preventivas de enfermedad por virus de chinkungunya	206
20	Medidas preventivas del alcoholismo	706
17	Medidas preventivas en el cólera	565
1	Medidas preventivas en las infecciones gastrointestinales	7
2	Medidas preventivas y control en el paciente con enfermedad pulmonar obstructiva crónica	40
1	Medidas preventivas y de autocuidado en el paciente con asma bronquial	20
4	Medidas preventivas y de control en el paciente con artritis reumatoide	116
187	Medidas preventivas y de control en el paciente con diabetes mellitus	1,885
39	Medidas preventivas y de control en el paciente con pie diabético	293
66	Medidas preventivas y de control en la hipertensión arterial	1,457
2	Metas internacionales para la seguridad del paciente	38
2	Monitoreo de frecuencia cardiaca	10
3	Morbimortalidad en el mexicano	50
7	Nom-087-ecol-ssa1-2002- manejo de residuos peligrosos biológico -infecciosos	44
20	Obesidad	544

Subdirección de Enfermería 506

Pláticas a Pacientes y Familiares enero – junio 2015

No. de platicas	Tema	No. de asistentes
13	Obesidad infantil	238
2	Oclusión intestinal	15
70	Orientación a pacientes con tratamiento en cámara hiperbárica	70
223	Perfil metabólico neonatal	2,240
1	Place a paciente receptor de riñón	3
1	Place al paciente con insuficiencia renal	3
81	Precauciones estándar para la prevención de infecciones	426
5	Preparación a pacientes para estudios de fluorangiografía	55
13	Prevención de accidentes en el hogar	199
12	Prevención de alergias (rinitis-sinusitis)	240
263	Prevención de caídas	1,605
99	Prevención de úlceras por presión	691
2	Prevención y control de las infecciones de vías urinarias	21
2	Procedimiento para prevenir el riesgo de caídas en el paciente hospitalizado	22
1	Procedimiento para resguardo, transcripción, preparación y ministración de medicamentos de alto riesgo	48
1	Prueba de desfibrilador	8
12	Pruebas cutáneas	20
14	Recomendaciones de autocuidado en pacientes con trasplante hepático	51
16	Recomendaciones de autocuidado en pacientes con trasplante renal	28
23	Recomendaciones higiénico dietéticas en paciente en protocolo de trasplante	54
14	Riesgo en el paciente ambulatorio	317
13	Salud bucal	195
9	Signos y síntomas de alarma en niños con alteraciones hematológicas	87
1,567	Tamiz neonatal ampliado	1,567
1	Técnica de aislamiento	10
4	Técnica de lavado de manos	43
60	Técnica de monitoreo de glucemia capilar	60
5	Técnica de relajación	43

Subdirección de Enfermería 506

Pláticas a Pacientes y Familiares enero – junio 2015

No. de platicas	Tema	No. de asistentes
1	Toma de electroencefalograma	2
2	Trabajo en equipo	14
6	Uso de materiales de curación en las úlceras por presión	65
1	Uso del detergente limpiador multi-enzimático y bacteriostático para instrumental quirúrgico: endozime	4
1	Valoración y revaloración del riesgo de caídas en pacientes hospitalizados y ambulatorios y técnica para la curación de heridas	3
34	Valoración del dolor	99
2	Valoración generalizada de enfermería	36
1	Valoración y revaloración del paciente con presencia de dolor, riesgo de caídas y úlceras por presión	19
1	Valoración y revaloración del riesgo de caídas en pacientes hospitalizados y filosofía institucional	10
5,401	TOTAL	43,083

Subdirección de Enfermería 506

Recursos Humanos

Categoría	Turno					Total
	Completo	Matutino	Vespertino	Nocturno	Sab, dom y fest	
Mandos medios y superiores						
Subdirector de área	1	0	0	0	0	1
Rama de Enfermería						
Jefe de enfermeras “C”	0	4	1	0	0	5
Enfermera general titulada “C”	0	1	1	0	0	2
Rama paramédica						
Afanadora	0	2	0	0	0	2
Rama Afín Administrativa						
Apoyo administrativo en salud A 4	0	1	0	0	0	1
Apoyo administrativo en salud A 6	0	1	1	0	0	2
Total	1	9	3	0	0	13

Departamento de Enfermería “A”

Recursos Humanos

Categoría	Turno					Total
	Completo	Matutino	Vespertino	Nocturno	Sab, dom y fest	
Rama de Enfermería						
Auxiliar de enfermería “A”	0	5	6	7	0	18
Auxiliar de enfermería “B”	0	0	0	2	0	2
Enfermera especialista “A”	0	1	0	2	0	3
Enfermera especialista “C”	0	2	0	0	0	2
Enfermera general titulada “A”	0	4	5	8	0	17
Enfermera general titulada “B”	0	0	1	0	0	1
Enfermera general titulada “C”	0	5	7	4	0	16
Enfermera jefe de servicios	1	0	0	1	0	2
Jefe de enfermeras “C”	0	26	16	14	0	56
Jefe de enfermeras “E”	0	0	1	0	0	1
Rama paramédica						
Afanadora	0	1	0	0	0	1
Camillero	0	0	0	1	0	1
Rama Afín Administrativa						
Apoyo administrativo en salud A 1	0	1	0	0	0	1
Apoyo administrativo en salud A 2	0	0	0	1	0	1
Apoyo administrativo en salud A 3	0	1	1	0	0	2
Apoyo administrativo en salud A 7	0	0	1	0	0	1
Jefe de departamento en área médica “A”	1	0	0	0	0	1
Total	2	46	38	40	0	126

Departamento de Enfermería “B”

Recursos Humanos

Categoría	Turno					
	Completo	Matutino	Vespertino	Nocturno	Sab, dom y fest	Total
Rama de Enfermería						
Enfermera jefe de servicio	0	2	0	0	0	2
Jefe de enfermeras “C”	0	10	2	0	0	12
Enfermera general titulada “C”	0	3	0	0	0	3
Rama paramédica						
Afanadora	0	1	0	0	0	1
Rama Afín Administrativa						
Apoyo administrativo en salud A 5	0	1	0	0	0	1
Apoyo administrativo en salud A 6	0	1	0	0	0	1
Apoyo administrativo en salud A 7	0	1	0	0	0	1
Jefe de departamento en área médica “A”	1	0	0	0	0	1
Total	1	19	2	0	0	22

Dirección General Adjunta de Administración y Finanzas 201

Recursos Humanos

Categoría	Turno					
	Completo	Matutino	Vespertino	Nocturno	Sab, dom y fest	Total
Rama de Mandos medios y superiores						
Director general adjunto	1	0	0	0	0	1
Rama paramédica						
Afanadora	0	3	1	0	0	4
Camillero	0	1	1	0	1	3
Lavandera en hospital	0	1	0	0	0	1
Veterinario “B”	0	1	0	0	0	1
Rama Afín Administrativa						
Soporte administrativo “C”	0	1	0	0	0	1
Apoyo administrativo en salud A 5	0	1	0	0	0	1
Apoyo administrativo en salud A 6	0	0	1	0	0	1
Apoyo administrativo en salud A 7	0	1	0	0	0	1
Jefe de departamento en área médica “A”	1	0	0	0	0	1
Total	2	9	3	0	1	15

Dirección de Recursos Humanos 201

Recursos Humanos

Categoría	Turno					Total
	Completo	Matutino	Vespertino	Nocturno	Sab, dom y fest	
Mandos medios y superiores						
Director de área	1	0	0	0	0	1
Rama Afín Administrativa						
Soporte administrativo “C”	1	0	0	0	0	1
Apoyo administrativo en salud A 3	0	0	1	0	0	1
Apoyo administrativo en salud A 7	0	2	0	0	0	2
Rama Paramédica afín						
Superv. Prof. En trabajo social en área medica “C”	0	1	0	0	0	1
Total	2	3	1	0	0	6

Subdirección de Administración y Desarrollo 501

Recursos Humanos

Categoría	Turno					Total
	Completo	Matutino	Vespertino	Nocturno	Sab, dom y fest	
Mandos medios y superiores						
Subdirector de área	1	0	0	0	0	1
Rama Afín Administrativa						
Soporte administrativo “C”	1	0	0	0	0	1
Apoyo administrativo en salud A 2	0	1	0	0	0	1
Apoyo administrativo en salud A 6	0	0	1	0	0	1
Total	2	1	1	0	0	4

Fuente: dirección de recursos humanos

Departamento de Empleo y Capacitación 501

Recursos Humanos

Categoría	Turno					
	Completo	Matutino	Vespertino	Nocturno	Sab, dom y fest	Total
Rama Afín Administrativa						
Apoyo administrativo en salud A 4	0	2	0	0	0	2
Apoyo administrativo en salud A 5	0	1	1	0	0	2
Apoyo administrativo en salud A 6	0	5	0	0	0	5
Apoyo administrativo en salud A 7	0	2	0	0	0	2
Apoyo administrativo en salud A 8	0	4	0	0	0	4
Jefe de departamento en área médica “A”	1	0	0	0	0	1
Soporte administrativo “A”	1	0	0	0	0	1
Soporte administrativo “C”	2	0	0	0	0	2
Rama Paramédica						
Psicólogo clínico	0	3	1	0	0	4
Psicólogo especializado	0	1	0	0	0	1
Total	4	18	2	0	0	24

Departamento de Servicios y Prestaciones 404

Recursos Humanos

Categoría	Turno					Total
	Completo	Matutino	Vespertino	Nocturno	Sab, dom y fest	
Rama Afín Administrativa						
Apoyo administrativo en salud A 4	0	1	0	0	0	1
Apoyo administrativo en salud A 6	0	2	1	0	0	3
Apoyo administrativo en salud A 7	0	2	0	0	0	2
Apoyo administrativo en salud A 8	0	1	0	0	0	1
Jefe de departamento en área médica “A”	2	0	0	0	0	2
Soporte administrativo “C”	1	0	0	0	0	1
Total	3	7	1	0	0	11

Departamento de Control y Asistencia

Recursos Humanos

Categoría	Turno					Total
	Completo	Matutino	Vespertino	Nocturno	Sab, dom y fest	
Rama Paramédica						
Afanadora	0	0	1	0	2	3
Ecónomo	0	1	0	0	0	1
Rama de Enfermería						
Enfermera especialista "A"	0	0	1	0	0	1
Rama Afín Administrativa						
Apoyo administrativo en salud A 2	0	1	0	0	1	2
Apoyo administrativo en salud A 3	0	5	1	0	0	6
Apoyo administrativo en salud A 4	0	3	0	0	2	5
Apoyo administrativo en salud A 5	0	1	0	0	0	1
Apoyo administrativo en salud A 6	0	3	0	0	3	6
Apoyo administrativo en salud A 7	0	3	0	0	0	3
Jefe de depto. En área médica "A"	1	0	0	0	0	1
Soporte administrativo "C"	1	0	0	0	0	1
Total	2	17	3	0	8	30

Coordinación de Relaciones Laborales

Recursos Humanos

Categoría	Turno					Total
	Completo	Matutino	Vespertino	Nocturno	Sab, dom y fest	
Rama médica						
Médico general A	0	0	0	0	1	1
Rama Paramédica						
Cocinero de hospital	0	1	0	0	0	1
Auxiliar de admisión	0	1	0	0	0	1
Afanadora	0	0	0	0	1	1
Camillero	0	2	0	0	0	2
Lavandera en hospital	0	0	0	0	1	1
Rama Afín Administrativa						
Apoyo administrativo en salud A 3	0	2	0	0	0	2
Apoyo administrativo en salud A 4	0	2	0	0	0	2
Apoyo administrativo en salud A 5	0	1	0	0	0	1
Apoyo administrativo en salud A 6	0	2	0	0	2	4
Apoyo administrativo en salud A 7	0	1	0	1	1	3
Apoyo administrativo en salud A 8	0	0	0	1	0	1
Soporte administrativo C	1	0	0	0	0	1
Total	1	12	0	2	6	21

Subdirección de Operación

Recursos Humanos

Categoría	Turno					
	Completo	Matutino	Vespertino	Nocturno	Sab, dom y fest	Total
Mandos medios y superiores						
Subdirector de área	1	0	0	0	0	1
Rama Paramédica						
Afanadora	0	1	0	0	0	1
Rama Afín Administrativa						
Apoyo administrativo en salud A 2	0	1	0	0	0	1
Total	1	2	0	0	0	3

Fuente: dirección de recursos humanos

Departamento de Nómina y Pagos 501

Recursos Humanos

Categoría	Turno					
	Completo	Matutino	Vespertino	Nocturno	Sab, dom y fest	Total
Rama paramédica						
Técnico en estadística en área médica	0	1	0	0	0	1
Rama Afín Administrativa						
Apoyo administrativo en salud A 6	0	2	0	0	0	2
Apoyo administrativo en salud A 7	0	2	0	0	0	2
Apoyo administrativo en salud A 8	0	0	1	0	0	1
Jefe de departamento en área médica “A”	1	0	0	0	0	1
Soporte administrativo “D”	2	0	0	0	0	2
Total	3	5	1	0	0	9

Departamento de Control y Conciliación 501

Recursos Humanos

Categoría	Turno					Total
	Completo	Matutino	Vespertino	Nocturno	Sab, dom y fest	
Rama Afín Administrativa						
Apoyo administrativo en salud A 5	0	1	0	0	0	1
Apoyo administrativo en salud A 6	0	1	1	0	0	2
Apoyo administrativo en salud A 7	0	1	0	0	0	1
Apoyo administrativo en salud A 8	0	1	0	0	0	1
Jefe de departamento en área médica “A”	1	0	0	0	0	1
Soporte administrativo “C”	1	0	0	0	0	1
Soporte administrativo “D”	1	0	0	0	0	1
Rama paramédica						
Auxiliar de cocina en hospital	0	1	0	0	0	1
Total	3	5	1	0	0	9

Fuente: dirección de recursos humanos

Dirección de Recursos Materiales y Conservación 201

Recursos Humanos

Categoría	Turno					
	Completo	Matutino	Vespertino	Nocturno	Sab, dom y fest	Total
Mandos medios y superiores						
Director de área	1	0	0	0	0	1
Rama afin administrativa						
Apoyo administrativo en salud A 4	0	1	0	0	0	1
Apoyo administrativo en salud A 5	0	1	0	0	0	1
Apoyo administrativo en salud A 6	0	1	0	0	0	1
Apoyo administrativo en salud A 7	0	1	0	0	0	1
Soporte administrativo “C”	2	0	0	0	0	2
Total	3	4	0	0	0	7

Subdirección de Recursos Materiales 201

Recursos Humanos

Categoría	Turno					Total
	Completo	Matutino	Vespertino	Nocturno	Sab, dom y fest	
Mandos medios y superiores						
Subdirector de área	1	0	0	0	0	1
Rama paramédica						
Afanadora	0	2	0	0	0	2
Técnico en trabajo social “A”	0	1	0	0	0	1
Rama afín administrativa						
Apoyo administrativo en salud A 2	0	1	0	0	0	1
Apoyo administrativo en salud A 4	0	1	0	0	0	1
Apoyo administrativo en salud A 5	0	1	0	0	0	1
Apoyo administrativo en salud A 6	0	1	1	0	0	2
Apoyo administrativo en salud A 7	0	3	1	0	0	4
Apoyo administrativo en salud A 8	0	1	0	0	0	1
Soporte administrativo “C”	4	0	0	0	0	4
Total	5	11	2	0	0	18

Departamento de Adquisiciones 201

Recursos Humanos

Categoría	Turno					Total
	Completo	Matutino	Vespertino	Nocturno	Sab, dom y fest	
Rama medica						
Jefe de división	1	0	0	0	0	1
Rama afin administrativa						
Apoyo administrativo en salud A 6	0	2	1	0	0	3
Total	1	2	1	0	0	4

Subdirección de Almacenes

Recursos Humanos

Categoría	Turno					Total
	Completo	Matutino	Vespertino	Nocturno	Sab, dom y fest	
Mandos medios y superiores						
Subdirector de área	1	0	0	0	0	1
Rama de enfermería						
Enfermera general titulada “B”	0	1	0	0	0	1
Rama médica						
Médico general “A”	0	1	0	0	0	1
Rama paramédica						
Químico “A”	0	1	0	0	0	1
Afanadora	0	1	0	1	0	2
Laboratorista “A”	0	1	0	0	0	1
Oficial y/o preparador despachador de farmacia	0	1	0	0	0	1
Rama administrativa afin						
Apoyo administrativo en salud A 2	0	1	0	0	1	2
Apoyo administrativo en salud A 4	0	1	2	0	0	3
Apoyo administrativo en salud A 5	0	1	0	0	0	1
Apoyo administrativo en salud A 6	0	1	0	0	2	3
Apoyo administrativo en salud A 7	0	1	0	0	0	1
Soporte administrativo “C”	1	2	0	0	0	3
Total	2	13	2	1	3	21

Almacén Médico 208

Recursos Humanos

Categoría	Turno					
	Completo	Matutino	Vespertino	Nocturno	Sab, dom y fest	Total
Rama médica						
Cirujano dentista “A”	0	1	0	0	0	1
Rama paramédica						
Afanadora	0	3	0	0	0	3
Camillero	0	1	0	0	0	1
Citotecnólogo “A”	0	0	1	0	0	1
Cocinero jefe de hospital	0	1	0	0	0	1
Oficial y/o preparador despachador de farmacia	0	1	0	0	0	1
Químico “A”	0	1	0	0	0	1
Químico “B”	0	1	0	0	0	1
Técnico laboratorista “A”	0	2	0	0	0	2
Rama afin administrativa						
Apoyo administrativo en salud A 2	0	2	0	0	1	3
Apoyo administrativo en salud A 3	0	1	0	1	0	2
Apoyo administrativo en salud A 4	0	1	1	1	2	5
Apoyo administrativo en salud A 5	0	2	0	1	0	3
Apoyo administrativo en salud A 6	0	4	0	0	0	4
Apoyo administrativo en salud A 8	0	1	1	0	0	2
Jefe de depto. en área médica ”A”	1	0	0	0	0	1
Soporte administrativo “C”	0	1	0	0	0	1
Total	1	23	3	3	3	33

Departamento de Almacén de Varios 208

Recursos Humanos

Categoría	Completo	Matutino	Vespertino	Nocturno	Sab, dom y fest	Total
	Rama paramédica					
Afanadora	0	2	0	0	0	2
Auxiliar de cocina en hospital	0	1	0	0	0	1
Camillero	0	1	0	0	0	1
Cocinero jefe de hospital	0	0	1	0	0	1
Rama afin administrativa						
Apoyo administrativo en salud A 2	0	1	0	0	0	1
Apoyo administrativo en salud A 3	0	3	0	0	0	3
Apoyo administrativo en salud A 4	0	3	0	0	0	3
Apoyo administrativo en salud A 5	0	1	0	0	0	1
Apoyo administrativo en salud A 6	0	5	0	0	0	5
Apoyo administrativo en salud A 7	0	4	0	0	0	4
Apoyo administrativo en salud A 8	0	0	0	0	1	1
Jefe de departamento en área médica “A”	1	0	0	0	0	1
Soporte administrativo en “C”	1	0	0	0	0	1
Total	2	21	1	0	1	25

Departamento de Inventarios 208

Recursos Humanos

Categoría	Turno					
	Completo	Matutino	Vespertino	Nocturno	Sab, dom y fest	Total
Rama paramédica						
Camillero	0	1	0	0	0	1
Lavandera en hospital	0	1	0	0	0	1
Rama afin administrativa						
Apoyo administrativo en salud A 2	0	2	0	0	0	2
Apoyo administrativo en salud A 4	0	3	1	0	1	5
Apoyo administrativo en salud A 6	0	2	0	0	0	2
Apoyo administrativo en salud A 7	0	1	0	0	0	1
Apoyo administrativo en salud A 8	0	1	0	0	0	1
Jefe de departamento en área médica “A”	1	0	0	0	0	1
Soporte administrativo “C”	1	0	0	0	0	1
Total	2	11	1	0	1	15

Subdirección de Servicios Generales y Nutrición 501

Recursos Humanos

Categoría	Turno					Total
	Completo	Matutino	Vespertino	Nocturno	Sab, dom y fest	
Mandos medios y superiores						
Subdirector de área	1	0	0	0	0	1
Rama paramédica						
Cocinero en hospital	0	1	0	0	0	1
Técnico en nutrición	0	1	0	0	0	1
Rama afín administrativa						
Apoyo administrativo en salud A 2	0	1	0	0	0	1
Apoyo administrativo en salud A 4	0	1	0	0	0	1
Apoyo administrativo en salud A 5	0	0	0	0	1	1
Apoyo administrativo en salud A 6	0	0	0	0	1	1
Soporte administrativo en “C”	0	1	0	0	0	1
Total	1	5	0	0	2	8

Departamento de Servicios Generales 501

Recursos Humanos

Categoría	Turno					
	Completo	Matutino	Vespertino	Nocturno	Sab, dom y fest	Total
Rama de enfermería						
Enfermera especialista “B”	0	1	0	0	0	1
Rama paramédica						
Afanadora	0	10	6	1	7	24
Camillero	0	1	0	1	1	3
Cocinero en hospital	0	1	0	0	0	1
Jefe de distrito en programas de salud	0	1	0	0	0	1
Lavandera en hospital	0	8	5	0	2	15
Rama afín administrativa						
Apoyo administrativo en salud A 1	0	1	0	0	0	1
Apoyo administrativo en salud A 2	0	6	3	3	0	12
Apoyo administrativo en salud A 3	0	6	3	1	1	11
Apoyo administrativo en salud A 4	0	7	1	1	2	11
Apoyo administrativo en salud A 5	0	5	0	3	1	9
Apoyo administrativo en salud A 6	0	5	2	2	3	12
Apoyo administrativo en salud A 7	0	2	2	0	1	5
Jefe de departamento en área médica “A”	1	0	0	0	0	1
Soporte administrativo “B”	0	1	0	0	0	1
Soporte administrativo “C”	1	1	0	0	0	2
Total	2	56	22	12	18	110

Subdirección de Conservación y Mantenimiento 209

Recursos Humanos

Categoría	Turno					Total
	Completo	Matutino	Vespertino	Nocturno	Sab, dom y fest	
Mandos medios y superiores						
Subdirector de área	1	0	0	0	0	1
Rama afín administrativa						
Apoyo administrativo en salud A 4	0	2	0	0	0	2
Apoyo administrativo en salud A 6	0	2	1	0	0	3
Apoyo administrativo en salud A 7	0	1	0	0	0	1
Soporte administrativo “C”	1	0	0	0	0	1
Total	2	5	1	0	0	8

Fuente: dirección de recursos humanos

Departamento de Instalaciones 209

Recursos Humanos

Categoría	Turno					Total
	Completo	Matutino	Vespertino	Nocturno	Sab, dom y fest	
Rama paramédica						
Afanadora	0	1	0	0	0	1
Cocinero en hospital	0	1	0	0	0	1
Operador de caldearas en hospital	0	3	0	0	1	4
Operador técnico en calderas en hospital	0	2	1	1	1	5
Rama afín administrativa						
Apoyo administrativo en salud A 3	0	4	0	0	2	6
Apoyo administrativo en salud A 4	0	2	1	1	0	4
Apoyo administrativo en salud A 5	0	0	0	0	1	1
Apoyo administrativo en salud A 6	0	1	1	0	0	2
Apoyo administrativo en salud A 7	0	1	1	0	1	3
Jefe de departamento en área médica “A”	1	0	0	0	0	1
Soporte administrativo “C”	1	0	0	0	0	1
Total	2	15	4	2	6	29

Departamento de Equipo 209

Recursos Humanos

Categoría	Turno					Total
	Completo	Matutino	Vespertino	Nocturno	Sab, dom y fest	
Rama de enfermería						
Enfermera especialista “A”	0	1	0	0	0	1
Rama paramédica						
Inhaloterapeuta	0	0	1	0	0	1
Ingeniero biomédico	0	1	1	0	0	2
Productor cont. E inv. Biológicos y R.	0	1	0	0	0	1
Operador de calderas en hospital	0	1	0	0	0	1
Técnico electrodiagnóstico	0	2	0	0	0	2
Técnico radiólogo o en radioterapia	0	1	0	0	0	1
Rama afin administrativa						
Apoyo administrativo en salud A 3	0	2	0	0	0	2
Apoyo administrativo en salud A 4	0	1	0	0	1	2
Apoyo administrativo en salud A 5	0	1	1	0	0	2
Apoyo administrativo en salud A 6	0	1	0	0	0	1
Apoyo administrativo en salud A 7	0	3	0	0	0	3
Jefe de departamento en área médica “A”	1	0	0	0	0	1
Soporte administrativo “C”	1	0	0	0	0	1
Total	2	15	3	0	1	21

Departamento de Obra 209

Recursos Humanos

Categoría	Turno					Total
	Completo	Matutino	Vespertino	Nocturno	Sab, dom y fest	
Rama médica						
Jefe de división	1	0	0	0	0	1
Rama paramédica						
Afanadora	0	3	0	0	4	7
Camillero	0	0	0	0	2	2
Operador de calderas en hospital	0	1	0	0	0	1
Tecnico electrodiagnostico	0	1	0	0	0	1
Veterinario “A”	0	1	0	0	0	1
Rama afin administrativa						
Apoyo administrativo en salud A 2	0	0	0	1	1	2
Apoyo administrativo en salud A 3	0	15	1	1	0	17
Apoyo administrativo en salud A 4	0	2	0	0	0	2
Apoyo administrativo en salud A 5	0	1	0	2	1	4
Apoyo administrativo en salud A 6	0	3	0	1	1	5
Apoyo administrativo en salud A 7	0	2	0	0	0	2
Apoyo administrativo en salud A 8	0	2	0	0	0	2
Jefe de depto. En área médica “A”	1	0	0	0	0	1
Soporte administrativo “C”	3	1	0	0	0	4
Total	5	32	1	5	9	52

Dirección de Recursos Financieros 201

Recursos Humanos

Categoría	Turno					Total
	Completo	Matutino	Vespertino	Nocturno	Sab, dom y fest	
Mandos medios y superiores						
Director de área	1	0	0	0	0	1
Rama afín administrativa						
Apoyo administrativo en salud A 3	0	1	0	0	0	1
Apoyo administrativo en salud A 6	0	0	1	0	0	1
Apoyo administrativo en salud A 7	0	1	0	0	0	1
Total	1	2	1	0	0	4

Fuente: dirección de recursos humanos

Subdirección de Presupuesto y Contabilidad 201

Recursos Humanos

Categoría	Turno					Total
	Completo	Matutino	Vespertino	Nocturno	Sab, dom y fest	
Mandos medios y superiores						
Subdirector de área	1	0	0	0	0	1
Rama afín administrativa						
Apoyo administrativo en salud A 6	0	1	0	0	0	1
Total	1	1	0	0	0	2

Fuente: dirección de recursos humanos

Departamento de Control y Ejercicio Presupuestal 201

Recursos Humanos

Categoría	Turno					Total
	Completo	Matutino	Vespertino	Nocturno	Sab, dom y fest	
Rama afin administrativa						
Apoyo administrativo en salud A 2	0	1	0	0	0	1
Apoyo administrativo en salud A 5	0	1	0	0	0	1
Apoyo administrativo en salud A 6	0	5	0	0	0	5
Apoyo administrativo en salud A 7	0	1	1	0	0	2
Jefe de depto en área medica “A”	1	0	0	0	0	1
Soporte administrativo “C”	3	2	0	0	0	5
Total	4	11	1	0	0	16

Subdirección de recursos humanos

Departamento de Contabilidad 201

Recursos Humanos

Categoría	Turno					Total
	Completo	Matutino	Vespertino	Nocturno	Sab, dom y fest	
Rama afin administrativa						
Apoyo administrativo en salud A 2	0	3	0	0	0	3
Apoyo administrativo en salud A 3	0	2	0	0	0	2
Apoyo administrativo en salud A 4	0	1	0	0	0	1
Apoyo administrativo en salud A 5	0	1	1	0	0	2
Apoyo administrativo en salud A 6	0	4	0	0	0	4
Apoyo administrativo en salud A 7	0	1	0	0	0	1
Jefe de departamento en área médico “A”	1	0	0	0	0	1
Soporte administrativo “C”	0	1	0	0	0	1
Total	1	13	1	0	0	15

Unidad de calidad y Seguimiento de la atención médica 201

Recursos Humanos

Categoría	Turno					Total
	Completo	Matutino	Vespertino	Nocturno	Sab, dom y fest	
Mandos medios y superiores						
Subdirector de área	1	0	0	0	0	1
Rama médica						
Medico general A	0	1	0	0	0	1
Rama paramédica						
Químico de sección de laboratorio de A.C.”A”	0	1	0	0	0	1
Tec. Esp. En biológicos y reactivos	0	1	0	0	0	1
Técnico laboratorista “A”	0	2	0	0	0	2
Oficial y/o preparador despachador de farmacia	0	1	0	0	0	1
Coordinador paramédico en área normativa “B”	1	0	0	0	0	1
Rama afin administrativa						
Jefe de departamento en área médica “A”	2	0	0	0	0	2
Soporte administrativo “C”	2	0	0	0	0	2
Total	6	6	0	0	0	12

Subdirección de Tesorería 201

Recursos Humanos

Categoría	Turno					Total
	Completo	Matutino	Vespertino	Nocturno	Sab, dom y fest	
Mandos Medios y superiores						
Subdirector de área	1	0	0	0	0	1
Rama afin administrativa						
Apoyo administrativo en salud A 3	0	1	0	0	0	1
Apoyo administrativo en salud A 4	0	1	0	0	0	1
Apoyo administrativo en salud A 5	0	1	0	0	0	1
Apoyo administrativo en salud A 6	0	2	0	0	0	2
Total	1	5	0	0	0	6

Fuente: dirección de recursos humanos

Departamento de Ingresos 201

Recursos Humanos

Categoría	Turno					Total
	Completo	Matutino	Vespertino	Nocturno	Sab, dom y fest	
Rama paramédica						
Coordinador paramédico en área normativa “A”	0	1	0	0	0	1
Rama afin administrativa						
Apoyo administrativo en salud A 4	0	2	0	0	0	2
Apoyo administrativo en salud A 5	0	1	0	0	0	1
Apoyo administrativo en salud A 6	0	2	0	0	0	2
Apoyo administrativo en salud A 7	0	1	1	0	0	2
Jefe de departamento en área médico “A”	1	0	0	0	0	1
Soporte administrativo “A”	1	0	0	0	0	1
Soporte administrativo “C”	1	0	0	0	0	1
Total	3	7	1	0	0	11

Departamento de Egresos 201

Recursos Humanos

Categoría	Turno					Total
	Completo	Matutino	Vespertino	Nocturno	Sab, dom y fest	
Rama afin administrativa						
Apoyo administrativo en salud A 2	0	1	0	0	0	1
Apoyo administrativo en salud A 3	0	1	0	0	0	1
Apoyo administrativo en salud A 4	0	2	0	0	0	2
Apoyo administrativo en salud A 5	0	2	0	0	0	2
Apoyo administrativo en salud A 6	0	2	0	0	0	2
Apoyo administrativo en salud A 7	0	3	0	0	0	3
Apoyo administrativo en salud A 8	0	1	0	0	0	1
Jefe de departamento en área médico “A”	1	0	0	0	0	1
Soporte administrativo “C”	2	0	0	0	0	2
Total	3	12	0	0	0	15

Fuente: dirección de recursos humanos

Subdirección de Seguridad y Protección Civil 401

Recursos Humanos

Categoría	Turno					Total
	Completo	Matutino	Vespertino	Nocturno	Sab, dom y fest	
Mandos Medios y superiores						
Subdirector de área	1	0	0	0	0	1
Rama paramédica						
Afanadora	0	0	1	1	2	4
Camillero	0	0	0	0	1	1
Rama afin administrativa						
Apoyo administrativo en salud A 2	0	1	1	1	1	4
Apoyo administrativo en salud A 3	0	3	1	1	0	5
Apoyo administrativo en salud A 4	0	1	0	0	0	1
Apoyo administrativo en salud A 5	0	1	1	0	0	2
Apoyo administrativo en salud A 6	0	0	0	0	1	1
Apoyo administrativo en salud A 7	0	0	0	0	1	1
Total	1	6	4	3	6	20

Departamento de Seguridad 401

Recursos Humanos

Categoría	Turno					Total
	Completo	Matutino	Vespertino	Nocturno	Sab, dom y fest	
Rama paramédica						
Afanadora	0	1	1	1	2	5
Camillero	0	2	1	0	0	3
Operador de calderas en hospital	0	1	0	0	0	1
Rama afin administrativa						
Apoyo administrativo en salud A 2	0	2	1	7	3	13
Apoyo administrativo en salud A 3	0	4	0	4	2	10
Apoyo administrativo en salud A 4	0	5	1	0	2	8
Apoyo administrativo en salud A 5	0	1	0	1	0	2
Apoyo administrativo en salud A 6	0	2	0	2	1	5
Jefe de departamento en área médica “A”	1	0	0	0	0	1
Total	1	18	4	15	10	48

Departamento de Protección Civil 401

Recursos Humanos

Categoría	Turno					Total
	Completo	Matutino	Vespertino	Nocturno	Sab, dom y fest	
Rama paramédica						
Afanadora	0	1	0	1	0	2
Rama afín administrativa						
Apoyo administrativo en salud A 1	0	0	0	1	0	1
Apoyo administrativo en salud A 2	0	1	0	0	0	1
Apoyo administrativo en salud A 3	0	1	1	0	0	2
Apoyo administrativo en salud A 4	0	2	1	1	1	5
Apoyo administrativo en salud A 6	0	2	0	0	1	3
Apoyo administrativo en salud A 7	0	2	0	0	0	2
Jefe de depto. en área médica “A”	1	0	0	0	0	1
Total	1	9	2	3	2	17

Coordinación de Obra Civil

Categoría	Turno					Total
	Completo	Matutino	Vespertino	Nocturno	Sab, dom y fest	
Rama médica						
Jefe de división	1	0	0	0	0	1
Rama afín administrativa						
Apoyo administrativo en salud A 7	0	0	1	0	0	1
Total	1	0	1	0	0	2

Subdirección de Sistemas Administrativos 202

Recursos Humanos

Categoría	Turno					Total
	Completo	Matutino	Vespertino	Nocturno	Sab, dom y fest	
Mandos Medios y superiores						
Subdirector de área	1	0	0	0	0	1
Rama afin administrativa						
Apoyo administrativo en salud A 2	0	0	1	0	0	1
Apoyo administrativo en salud A 4	0	3	0	0	0	3
Apoyo administrativo en salud A 5	0	0	1	0	0	1
Apoyo administrativo en salud A 6	0	0	4	0	0	4
Apoyo administrativo en salud A 7	0	3	0	0	0	3
Apoyo administrativo en salud A 8	0	1	0	0	1	2
Jefe de depto. En área médica “A”	1	0	0	0	0	1
Soporte administrativo “A”	1	0	0	0	0	1
Soporte administrativo “C”	2	1	0	0	0	3
Soporte administrativo “D”	1	0	0	0	0	1
Total	6	8	6	0	1	21

Departamento de Soporte Técnico y Redes 202

Recursos Humanos

Categoría	Turno					
	Completo	Matutino	Vespertino	Nocturno	Sab, dom y fest	Total
Rama paramédica afin						
Afanadora	0	2	0	0	0	2
Cocinero en hospital	0	1	0	0	0	1
Rama afin administrativa						
Apoyo administrativo en salud A 2	0	1	0	0	0	1
Apoyo administrativo en salud A 4	0	1	0	0	0	1
Apoyo administrativo en salud A 5	0	0	0	0	1	1
Apoyo administrativo en salud A 6	0	4	0	0	0	4
Apoyo administrativo en salud A 7	0	1	0	0	0	1
Jefe de departamento en área médica “A”	1	0	0	0	0	1
Soporte administrativo “C”	1	0	0	0	0	1
Total	2	10	0	0	1	13

Departamento de Asuntos Civiles y Penales 104

Recursos Humanos

Categoría	Turno					Total
	Completo	Matutino	Vespertino	Nocturno	Sab, dom y fest	
Rama paramédica						
Camillero	0	0	0	0	1	1
Rama afin administrativa						
Apoyo administrativo en salud A 6	0	1	0	0	0	1
Apoyo administrativo en salud A 7	0	0	0	2	1	3
Soporte administrativo “C”	2	0	0	0	0	2
Total	2	1	0	2	2	7

Departamento de Contratos 104

Categoría	Turno					Total
	Completo	Matutino	Vespertino	Nocturno	Sab, dom y fest	
Rama afin administrativa						
Apoyo administrativo en salud A 7	0	1	0	0	0	1
Jefe de depto. En área médica “A”	1	0	0	0	0	1
Soporte administrativo “C”	0	1	0	0	0	1
Total	1	2	0	0	0	3

Dirección de Planeación y Desarrollo de Sistemas Administrativos 204

Recursos Humanos

Categoría	Turno					Total
	Completo	Matutino	Vespertino	Nocturno	Sab, dom y fest	
Mandos medios y superiores						
Director de área	1	0	0	0	0	1
Rama médica						
Cirujano dentista A	0	1	0	0	0	1
Rama paramédica						
Afanadora	0	1	1	0	0	2
Coordinador paramédico en área normativa “A”	1	0	0	0	0	1
Rama afín administrativa						
Apoyo administrativo en salud A 2	0	0	2	0	0	2
Apoyo administrativo en salud A 3	0	2	0	0	0	2
Apoyo administrativo en salud A 4	0	2	0	0	0	2
Apoyo administrativo en salud A 5	0	2	0	0	0	2
Apoyo administrativo en salud A 6	0	4	1	0	0	5
Apoyo administrativo en salud A 7	0	2	0	0	0	2
Apoyo administrativo en salud A 8	0	1	0	0	0	1
Jefe de departamento en área médica “A”	1	0	0	0	0	1
Asistente de la dirección de hospital	1	0	0	0	0	1
Soporte administrativo “A”	1	0	0	0	0	1
Soporte administrativo “C”	1	1	0	0	0	2
Total	6	16	4	0	0	26

Departamento de Información y Estadística 204

Recursos Humanos

Categoría	Turno					Total
	Completo	Matutino	Vespertino	Nocturno	Sab, dom y fest	
Rama médica						
Médico especialista “A”	0	0	1	0	0	1
Rama paramédica						
Técnico en estadística en área médica	0	1	0	0	0	1
Rama afin administrativa						
Apoyo administrativo en salud A 4	0	1	0	0	0	1
Apoyo administrativo en salud A 5	0	2	0	0	0	2
Apoyo administrativo en salud A 6	0	2	0	0	0	2
Jefe de departamento en área médica “A”	1	0	0	0	0	1
Soporte administrativo “B”	1	0	0	0	0	1
Total	2	6	1	0	0	9

Òrgano Interno de Control 206

Recursos Humanos

Categoría	Turno					Total
	Completo	Matutino	Vespertino	Nocturno	Sab, dom y fest	
Mandos Medios y superiores						
Director general adjunto	1	0	0	0	0	1
Rama paramèdica						
Afanadora	0	1	0	0	0	1
Rama afin administrativa						
Apoyo administrativo en salud A 6	0	1	0	0	0	1
Total	1	2	0	0	0	3

Área de Auditoría para desarrollo y mejora

Recursos Humanos

Categoría	Turno					Total
	Completo	Matutino	Vespertino	Nocturno	Sab, dom y fest	
Mandos Medios y superiores						
Subdirector de área	1	0	0	0	0	1
Rama médica						
Médico general “C”	0	0	1	0	0	1
Rama afín administrativa						
Apoyo administrativo en salud A 4	0	1	0	0	0	1
Apoyo administrativo en salud A 6	0	1	0	0	0	1
Apoyo administrativo en salud A 7	0	1	0	0	0	1
Jefe de departamento en área médica “A”	2	0	0	0	0	2
Total	4	4	0	0	0	8

Área de Auditoría Interna

Categoría	Turno					Total
	Completo	Matutino	Vespertino	Nocturno	Sab, dom y fest	
Mandos Medios y superiores						
Subdirector de área	1	0	0	0	0	1
Rama afín administrativa						
Apoyo administrativo en salud A 6	0	2	0	0	0	2
Apoyo administrativo en salud A 7	0	1	0	0	0	1
Soporte administrativo B	1	0	0	0	0	1
Jefe de departamento en área médica “A”	2	0	0	0	0	2
Total	4	3	0	0	0	7

Unidad Juridica

Recursos Humanos

Categoría	Turno					Total
	Completo	Matutino	Vespertino	Nocturno	Sab, dom y fest	
Mandos Medios y superiores						
Subdirector de área	1	0	0	0	0	1
Rama afín administrativa						
Apoyo administrativo en salud A 3	0	1	2	0	0	3
Apoyo administrativo en salud A 4	0	1	0	0	0	1
Apoyo administrativo en salud A 5	0	1	0	0	0	1
Apoyo administrativo en salud A 6	0	1	0	1	0	2
Apoyo administrativo en salud A 7	0	2	0	0	0	2
Apoyo administrativo en salud A 8	0	1	0	0	0	1
Soporte administrativo “A”	1	0	0	0	0	1
Soporte administrativo “C”	3	1	0	0	0	4
Rama paramédica						
Camillero	0	1	0	0	0	1
Total	5	9	2	1	0	17

Area de Responsabilidades y Quejas

Recursos Humanos

Categoría	Turno					
	Completo	Matutino	Vespertino	Nocturno	Sab, dom y fest	Total
Mandos Medios y superiores						
Subdirector de área	1	0	0	0	0	1
Rama afin administrativa						
Soporte administrativo “C”	1	0	0	0	0	1
Soporte administrativo “D”	1	0	0	0	0	1
Asistente de la dirección de hospital	1	0	0	0	0	1
Jefe de departamento en área médica “A”	2	0	0	0	0	2
Apoyo administrativo en salud A 1	0	1	0	0	0	1
Apoyo administrativo en salud A 2	0	1	0	0	0	1
Apoyo administrativo en salud A 4	0	1	0	0	0	1
Apoyo administrativo en salud A 7	0	2	0	0	0	2
Total	6	5	0	0	0	11

Archivo Clínico 401

Recursos Humanos

Categoría	Turno				Total
	Matutino	Vespertino	Nocturno	Sab, dom y fest	
Rama paramédica					
Afanadora	1	1	0	1	3
Psicólogo clínico	0	0	1	0	1
Rama afin administrativa					
Apoyo administrativo en salud A 2	1	0	0	1	2
Apoyo administrativo en salud A 3	1	0	0	0	1
Apoyo administrativo en salud A 4	4	0	0	0	4
Apoyo administrativo en salud A 5	2	0	0	0	2
Apoyo administrativo en salud A 6	0	0	2	1	3
Apoyo administrativo en salud A 7	1	1	1	0	3
Total	10	2	4	3	19

Orientación e Información 401

Recursos Humanos

Categoría	Turno					Total
	Completo	Matutino	Vespertino	Nocturno	Sab, dom y fest	
Rama paramédica						
Nutricionista	0	0	1	0	0	1
Auxiliar de admisión	0	0	1	0	0	1
Afanadora	0	2	0	0	1	3
Rama afín administrativa						
Apoyo administrativo en salud A 2	0	2	1	0	0	3
Apoyo administrativo en salud A 3	0	2	0	0	0	2
Apoyo administrativo en salud A 4	0	3	1	1	0	5
Apoyo administrativo en salud A 5	0	2	0	0	1	3
Apoyo administrativo en salud A 6	0	3	1	0	1	5
Apoyo administrativo en salud A 7	0	2	0	0	1	3
Apoyo administrativo en salud A 8	0	0	1	0	0	1
Soporte administrativo “D”	1	0	0	0	0	1
Total	1	16	6	1	4	28

Personal Comisionado al C.E.N.

Recursos Humanos

Categoría	Turno					Total
	Completo	Matutino	Vespertino	Nocturno	Sab, dom y fest	
Rama médica						
Medico especialista “A”	0	1	1	1	0	3
Rama de enfermería						
Enfermería general titulada “B”	0	1	0	0	0	1
Enfermera especialista “B”	0	0	0	1	0	1
Enfermería general titulada “C”	0	1	2	0	0	3
Rama Paramédica						
Técnico laboratorista “A”	0	0	0	0	1	1
Auxiliar de estadística y archivo clínico	0	1	0	0	0	1
Técnico radiólogo o en radioterapia	0	0	1	0	0	1
Trabajadora social en área médica A	0	0	0	0	1	1
Afanadora	0	0	0	0	1	1
Rama afín administrativa						
Apoyo administrativo en salud A 2	0	2	0	0	0	2
Apoyo administrativo en salud A 4	0	1	1	1	0	3
Apoyo administrativo en salud A 6	0	1	1	0	0	2
Apoyo administrativo en salud A 8	0	1	0	0	0	1
Total	0	10	6	3	3	22

Personal comisionado sección XIV

Recursos Humanos

Categoría	Turno				
	Matutino	Vespertino	Nocturno	Sab, dom y fest	Total
Rama de enfermería					
Enfermera general titulada “A”	0	2	0	0	2
Enfermera general titulada “B”	2	1	1	0	4
Rama médica					
Médico general “A”	0	1	0	0	1
Rama paramédica					
Afanadora	2	1	0	1	4
Ayudante de autopsias	0	1	0	0	1
Camillero	0	0	0	1	1
Técnico en estadística en área médica	2	0	0	0	2
Técnico laboratorista “A”	1	0	0	0	1
Técnico laboratorista “B”	0	0	1	0	1
Técnico histopatologo	0	1	0	0	1
Rama administrativa afín					
Apoyo administrativo en salud A 3	3	0	0	0	3
Apoyo administrativo en salud A 4	1	0	0	0	1
Apoyo administrativo en salud A 5	2	1	0	0	3
Apoyo administrativo en salud A 6	1	2	0	0	3
Apoyo administrativo en salud A 7	0	2	0	0	2
Total	14	12	2	2	30

Cirugía general

Recursos Humanos

Categoría	Turno				
	Matutino	Vespertino	Nocturno	Sab, dom y fest	Total
Rama paramédica					
Medico especialista “A”	1	0	0	0	1
Rama paramédica					
Afanadora	1	1	0	1	3
Camillero	2	0	0	1	3
Lavandera en hospital	0	1	0	0	1
Rama administrativa afín					
Apoyo administrativo en salud A 2	2	0	0	0	2
Apoyo administrativo en salud A 3	1	0	1	0	2
Apoyo administrativo en salud A 5	0	0	0	1	1
Apoyo administrativo en salud A 7	1	0	0	0	1
Total	8	2	1	3	14

Cirugía general 104

Categoría	Turno				
	Matutino	Vespertino	Nocturno	Sab, dom y fest	Total
Rama médica					
Medico especialista “C”	1	0	0	0	1
Rama paramédica					
Afanadora	1	0	0	0	1
Lavandera en hospital	0	1	0	0	1
Total	2	1	0	0	3

Personal con Suspensión Preventiva

Recursos Humanos

Categoría	Total
Departamento de servicios generales	
Apoyo administrativo en salud A 3	1
Oncología	
Técnico radiólogo o en radioterapia	1
Infectología	
Afanadora	1
Radiología e imagen	
Apoyo administrativo en salud A 3	1
Gineco – obstetricia	
Auxiliar de enfermería “A”	1
Enfermera general titulada “A”	1
Total	6