



**Hospital General de México O. D.**



# **ANUARIO ESTADÍSTICO**

**ENERO - DICIEMBRE**

**2007**

**DIRECCIÓN DE PLANEACIÓN Y DESARROLLO DE SISTEMAS ADMINISTRATIVOS**

**DICIEMBRE - 2007**



***Dirección de Planeación y Desarrollo  
de Sistemas Administrativos***

**Hospital General de México O. D.**



# **HOSPITAL GENERAL DE MÉXICO**

**ORGANISMO DESCENTRALIZADO**

**DIRECCIÓN GENERAL**  
**DR. FRANCISCO HIGUERA RAMÍREZ**

**DIRECCIÓN GENERAL ADJUNTA MÉDICA**  
**DR. FRANCISCO PASCUAL NAVARRO REYNOSO**

**DIRECCIÓN GENERAL ADJUNTA DE ADMINISTRACIÓN Y FINANZAS**  
**DR. RENE MARTÍN LÓPEZ VILICAÑA**

**DIRECTORES Y SUBDIRECTORES DE ÁREA**

**DIRECCIÓN DE PLANEACIÓN Y DESARROLLO DE SISTEMAS ADMINISTRATIVOS**  
**LIC. EDUARDO SALVADOR ROSAS MUNGUÍA**

**SUBDIRECCIÓN DE SISTEMAS ADMINISTRATIVOS**  
**LIC. ADRIÁN SÁNCHEZ HERNÁNDEZ**

**JEFES DE SERVICIO Y UNIDAD**  
**DEL HOSPITAL GENERAL DE MÉXICO**

---



## ÍNDICE

	Pág.
<b>PRODUCTIVIDAD INSTITUCIONAL</b>	
COMPARATIVO DE PRODUCTIVIDAD INSTITUCIONAL	1
PRINCIPALES INDICADORES DE HOSPITALIZACIÓN POR SERVICIO	2-3
PRINCIPALES INDICADORES DE CONSULTA	4-5
PRINCIPALES INDICADORES DE EGRESO	6-7
PRINCIPALES INDICADORES DE CIRUGÍAS Y PROCEDIMIENTOS NO QUIRÚRGICOS	8-9
CONSULTAS DE PRIMERA VEZ Y SUBSECUENTES POR GRUPO DE EDAD Y SEXO	10
CONSULTAS DE PRIMERA VEZ Y SUBSECUENTES POR ENTIDAD FEDERATIVA	11
LOGRO CONTRA META PROGRAMADA EN CONSULTAS	12-13
COMPARATIVO DE CONSULTA POR SERVICIO	14-15
COMPARATIVO DE PRODUCTIVIDAD DE CONSULTA DE 1ª VEZ Y PORCENTAJE POR SERVICIO	16-18
COMPARATIVO DE PRODUCTIVIDAD DE CONSULTA SUBSECUENTE Y PORCENTAJE POR SERVICIO	19-21
COMPARATIVO DE PRODUCTIVIDAD DE CONSULTA TOTAL Y PORCENTAJE POR SERVICIO	22-24
COMPARATIVO DE PRODUCTIVIDAD DE CONSULTA 1ra VEZ Y SUBS., POR PORCENTAJE EN RELACIÓN AL TOTAL DEL SERVICIO Y AL TOTAL DE LA CONSULTA	25-27
COMPARATIVO DE PRODUCTIVIDAD DE CONSULTA PRIMERA VEZ, SUBSECUENTE, TOTAL E ÍNDICE DE CONCENTRACIÓN POR SERVICIO	28-30
COMPARATIVO DE PRODUCTIVIDAD DE CONSULTA POR ÁREA TRONCAL	31
COMPARATIVO DE CAMAS CESABLES Y DIAS CAMAS CENSABLES POR SERVICIO	32
COMPARATIVO DE DÍAS PACIENTE Y PORCENTAJE DE OCUPACIÓN POR SERVICIO	33
COMPARATIVO DE INGRESOS Y EGRESOS HOSPITALARIOS POR SERVICIO	34
COMPARATIVO DE CIRUGÍAS Y PROCEDIMIENTOS NO QUIRÚRGICOS Y COMPARATIVO DE DÍAS ESTANCIA POR SERVICIO	35
COMPARATIVO DE PROMEDIO DE DÍAS ESTANCIA, ÍNDICE DE ROTACIÓN E INTERVALO DE SUSTITUCIÓN POR SERVICIO	36
COMPARATIVO DE HOSPITALIZACIÓN POR ÁREA TRONCAL	37
PRINCIPALES MOTIVOS DE CONSULTA	38
DIAGNÓSTICOS DE EGRESO POR GRUPO DE EDAD Y SEXO	39
DIAGNÓSTICO DE EGRESO MAS FRECUENTES	40
EGRESOS POR ENTIDAD FEDERATIVA	41
PRINCIPALES CAUSAS DE DEFUNCIÓN	42
DEFUNCIONES POR GRUPO DE EDAD Y SEXO	43
DEFUNCIONES HOSPITALARIAS MENORES Y MAYORES DE 48 HORAS Y PRINCIPALES CIRUGÍAS POR SEXO	44
PRINCIPALES CIRUGÍAS MAYORES Y MENORES POR GRUPO DE EDAD Y SEXO	45



## ÍNDICE

	Pag
PRINCIPALES PROCEDIMIENTOS NO QUIRÚRGICOS	46
<b>PRINCIPALES PROCEDIMIENTOS NO QUIRÚRGICOS POR GRUPO DE EDAD Y SEXO</b>	<b>47</b>
TOTAL DE CONSULTAS DE ODONTOLOGÍA, TOTAL DE ATENCIONES ODONTOLÓGICAS Y COMPARATIVO DE RAYOS X DENTALES	48
<b>INGRESOS Y EGRESOS POR MEJORÍAS Y DEFUNCIÓN DE LOS SERVICIOS CON TERAPIA INTENSIVA Y COMPARATIVOS DE CONSULTAS DE URGENCIAS</b>	<b>49</b>
RELACIÓN DE ACTIVIDADES REALIZADAS	50
<b>COMPARATIVO DE PARTOS ATENDIDOS, COMPARATIVOS DE ABORTOS Y PLÁTICAS PARA LA SALUD</b>	<b>51</b>
COMPARATIVOS DE TRATAMIENTOS DE RADIOTERAPIA Y DE REHABILITACIÓN POR SERVICIO Y UNIDAD DE MEDIDA	52
<b>COMPARATIVO DE ESTUDIOS DE ULTRASONIDO POR SERVICIO Y UNIDAD DE MEDIDA</b>	<b>53</b>
COMPARATIVO DE TRATAMIENTOS DE QUIMIOTERAPIA POR SERVICIO Y UNIDAD DE MEDIDA	54
<b>SESIONES DE INHALOTERAPIA, RESUMEN DE DIÁLISIS Y HEMODIÁLISIS</b>	<b>55</b>
COMPARATIVO DEL CONSUMO DE SANGRE Y HEMODERIVADOS POR SERVICIO	56
<b>TOTAL DE NACIMIENTOS, ÓBITOS Y MORTINATOS POR PESO</b>	<b>57</b>
<b>RECURSOS FÍSICOS Y MATERIALES</b>	
<b>CAMAS NO CENSABLES POR SERVICIO</b>	<b>58</b>
CAMAS CENSABLES POR SERVICIO	59
<b>CAMAS EN ÁREAS DE SERVICIO DE TERAPIA INTENSIVA</b>	<b>60</b>
ÁREAS O SALAS CON QUE CUENTA EL HOSPITAL GENERAL DE MÉXICO	61
<b>CONSULTORIOS CON QUE CUENTA EL HOSPITAL GENERAL DE MÉXICO</b>	<b>62</b>
RESUMEN DE QUIRÓFANOS Y MESAS QUIRÚRGICAS Y RESUMEN DE SALAS REPROCEDIMIENTOS AMBULATORIO POR SERVICIO	63
<b>RECURSOS FINANCIEROS</b>	<b>64-65</b>
CUARTOS DE AISLADOS Y CENTRAL DE ESTERILIZACIÓN Y EQUIPO	66
<b>INDICADORES DE GESTIÓN</b>	
ASISTENCIALES	67
<b>INVESTIGACIÓN</b>	<b>68</b>
ENSEÑANZA	69
<b>FINANCIEROS</b>	<b>70</b>
<b>RECURSOS HUMANOS A NIVEL INSTITUCIONAL</b>	
<b>RECURSOS HUMANOS A NIVEL INSTITUCIONAL POR TURNO</b>	<b>71</b>
PERSONAL DE MANDOS MEDIOS Y SUPERIORES POR SERVICIO	72-73



## ÍNDICE

	Pag
PERSONAL DE LA RAMA MÉDICA POR SERVICIO	74-76
PERSONAL DE LA RAMA AFÍN ADMINISTRATIVA POR SERVICIO	77-81
PERSONAL DE LA RAMA DE ENFERMERÍA POR SERVICIO	82-84
PERSONAL DE LA RAMA PARAMÉDICA POR SERVICIO	85-88
PERSONAL DE LA RAMA DE INVESTIGACIÓN POR SERVICIO, PERSONAL DE MÉDICOS RESIDENTES Y ALUMNOS DE PREGRADO	89
TOTAL DE CONTRATOS POR HONORARIOS (PARTIDAS 1201) POR SERVICIO	90
NUMERO DE TRABAJADORES POR EDAD Y SEXO A NIVEL INSTITUCIONAL	91-92
RAMA DE ENFERMERÍA POR RANGO DE EDAD Y SEXO	93-94
RAMA DE INVESTIGADORES POR RANGO DE EDAD Y SEXO	95
RAMA DE MANDOS MEDIOS POR RANGO DE EDAD Y SEXO	96
RAMA AFÍN ADMINISTRATIVA POR RANGO DE EDAD Y SEXO	97-99
RAMA MÉDICA POR RANGO DE EDAD Y SEXO	100-101
RAMA PARAMÉDICA POR RANGO DE EDAD Y SEXO	102-104
EQUIPO DE CÓMPUTO A NIVEL INSTITUCIONAL	
EQUIPO DE CÓMPUTO A NIVEL INSTITUCIONAL	105 108
EQUIPO MÉDICO Y DE ALTA TECNOLOGÍA A NIVEL INSTITUCIONAL	
EQUIPO MÉDICO Y DE ALTA TECNOLOGÍA A NIVEL INSTITUCIONAL	109-110
OTORRINOLARINGOLOGÍA 101 "A"	
COMPARATIVO DE PRODUCTIVIDAD	111
PRINCIPALES MOTIVOS DE CONSULTA	112
DIAGNÓSTICOS DE EGRESO MÁS FRECUENTES	113
PRINCIPALES CAUSAS DE DEFUNCIÓN Y PRINCIPALES CIRUGÍAS Y PROCEDIMIENTOS NO QUIRÚRGICOS	114
GRÁFICAS DE PORCENTAJE DE OCUPACIÓN, PROMEDIO DE DÍAS ESTANCIA, ÍNDICE DE ROTACIÓN E INTERVALO DE SUSTITUCIÓN	115
GRÁFICAS DE CONSULTAS, EGRESOS Y CIRUGÍAS	116
RECURSOS HUMANOS	117
EQUIPO DE CÓMPUTO, IMPRESORAS, REGULADORES Y FUENTES DE POTENCIA ININTERRUMPIDA	118
EQUIPO DE TRATAMIENTO Y EQUIPO QUIRÚRGICO	119
OFTALMOLOGÍA 102 "A"	
COMPARATIVO DE PRODUCTIVIDAD	120
PRINCIPALES MOTIVOS DE CONSULTA	121



## ÍNDICE

	Pag.
<b>DIAGNÓSTICOS DE EGRESOS MÁS FRECUENTES</b>	<b>122</b>
PRINCIPALES CAUSAS DE DEFUNCIÓN, PRINCIPALES CIRUGÍAS Y PROCEDIMIENTOS NO QUIRÚRGICOS	123
<b>GRÁFICAS DE PORCENTAJE DE OCUPACIÓN, PROMEDIO DE DÍAS ESTANCIA, ÍNDICE DE ROTACIÓN E INTERVALO DE SUSTITUCIÓN</b>	<b>124</b>
GRAFICAS DE CONSULTAS, EGRESOS Y CIRUGÍAS	125
<b>RECURSOS HUMANOS</b>	<b>126</b>
EQUIPO DE CÓMPUTO, IMPRESORAS Y REGULADORES Y FUENTES DE POTENCIA ININTERRUMPIDAS	127
<b>EQUIPO MÉDICO, EQUIPO DE DIAGNÓSTICO Y EQUIPO DE TRATAMIENTO</b>	<b>128</b>
EQUIPO QUIRÚRGICO	129
<b>HEMATOLOGÍA 103 "A"</b>	
COMPARATIVO DE PRODUCTIVIDAD	130
<b>PRINCIPALES MOTIVOS DE CONSULTA</b>	<b>131</b>
DIAGNÓSTICOS DE EGRESO MÁS FRECUENTES	132
<b>PRINCIPALES CAUSAS DE DEFUNCIÓN</b>	<b>133</b>
GRÁFICAS DE PORCENTAJE DE OCUPACIÓN, PROMEDIO DE DÍAS ESTANCIA, ÍNDICE DE ROTACIÓN E INTERVALO DE SUSTITUCIÓN	134
<b>GRAFICAS DE CONSULTAS, EGRESOS Y CIRUGÍAS</b>	<b>135</b>
RECURSOS HUMANOS	136-137
<b>EQUIPO DE CÓMPUTO, IMPRESORAS, REGULADORES Y FUENTES DE POTENCIA ININTERRUMPIDA</b>	<b>138</b>
EQUIPO DE DIAGNÓSTICO	139
<b>AUDIOLOGÍA Y FONIATRÍA 104-B</b>	
COMPARATIVO DE PRODUCTIVIDAD Y PRINCIPALES MOTIVOS DE CONSULTA	140
<b>COMPARATIVO DE PRODUCTIVIDAD</b>	<b>141</b>
PROGRAMA DE IMPLANTES COCLEARES	142
<b>GRAFICA DE CONSULTA</b>	<b>143</b>
RECURSOS HUMANOS	144
<b>EQUIPO DE CÓMPUTO E IMPRESORAS</b>	<b>145</b>
REGULADORES Y FUENTES DE POTENCIA ININTERRUMPIDA Y EQUIPO DE DIAGNÓSTICO	146
<b>CIRUGÍA PLÁSTICA 104-"C"</b>	
COMPARATIVO DE PRODUCTIVIDAD	147
<b>PRINCIPALES MOTIVOS DE CONSULTA</b>	<b>148</b>



## ÍNDICE

	Pag
DIAGNÓSTICOS DE EGRESOS MÁS FRECUENTES Y PRINCIPALES CAUSAS DE DEFUNCIÓN	149
PRINCIPALES CIRUGÍAS Y PROCEDIMIENTOS NO QUIRÚRGICOS	150
GRÁFICAS DE PORCENTAJE DE OCUPACIÓN, PROMEDIO DE DÍAS ESTANCIA, ÍNDICE DE ROTACIÓN E INTERVALO DE SUSTITUCIÓN	151
GRAFICAS DE CONSULTA, EGRESOS Y CIRUGÍAS	152
RECURSOS HUMANOS	153
EQUIPO DE CÓMPUTO, IMPRESORAS, REGULADORES, FUENTES DE POTENCIA ININTERRUMPIDAS	154
<b>UROLOGÍA 105-“A”</b>	
COMPARATIVO DE PRODUCTIVIDAD	155
PRINCIPALES MOTIVOS DE CONSULTA	156
DIAGNÓSTICOS DE EGRESOS MÁS FRECUENTES	157
PRINCIPALES CAUSAS DE DEFUNCIÓN	158
PRINCIPALES CIRUGÍAS Y PROCEDIMIENTOS NO QUIRÚRGICOS	159
GRÁFICAS DE PORCENTAJE DE OCUPACIÓN, PROMEDIO DE DÍAS ESTANCIA, ÍNDICE DE ROTACIÓN E INTERVALO DE SUSTITUCIÓN	160
GRAFICAS DE CONSULTA, EGRESOS Y CIRUGÍAS	161
RECURSOS HUMANOS	162
EQUIPO DE CÓMPUTO, IMPRESORAS, REGULADORES, FUENTES DE POTENCIA ININTERRUMPIDAS	163
EQUIPO DE IMAGENOLOGÍA Y EQUIPO DE DIAGNÓSTICO	164
EQUIPO QUIRÚRGICO Y EQUIPO DE TRATAMIENTO	165
<b>NEFROLOGÍA 105-“B”</b>	
COMPARATIVO DE PRODUCTIVIDAD	166
PRINCIPALES MOTIVOS DE CONSULTA	167
DIAGNÓSTICOS DE EGRESO MÁS FRECUENTES	168
PRINCIPALES CAUSAS DE DEFUNCIÓN	169
PRINCIPALES CIRUGÍAS Y PROCEDIMIENTOS NO QUIRÚRGICOS	170
GRÁFICAS DE PORCENTAJE DE OCUPACIÓN, PROMEDIO DE DÍAS ESTANCIA, ÍNDICE DE ROTACIÓN E INTERVALO DE SUSTITUCIÓN	171
GRAFICAS DE CONSULTA, EGRESOS Y CIRUGÍAS	172
RECURSOS HUMANOS	173
EQUIPO DE CÓMPUTO, IMPRESORAS Y REGULADORES Y FUENTES DE POTENCIA ININTERRUMPIDA Y EQUIPO DE TRATAMIENTO	174



## ÍNDICE

	Pag.
<b>ORTOPEDIA 106 "A"</b>	
COMPARATIVO DE PRODUCTIVIDAD	175
<b>PRINCIPALES MOTIVOS DE CONSULTA</b>	<b>176</b>
DIAGNÓSTICOS DE EGRESOS MÁS FRECUENTES	177
<b>PRINCIPALES CAUSAS DE DEFUNCIÓN</b>	<b>178</b>
PRINCIPALES CIRUGÍAS Y PROCEDIMIENTOS NO QUIRÚRGICOS	179
<b>GRÁFICAS DE PORCENTAJE DE OCUPACIÓN, PROMEDIO DE DÍAS ESTANCIA, ÍNDICE DE ROTACIÓN E INTERVALO DE SUSTITUCIÓN</b>	<b>180</b>
GRAFICAS DE CONSULTA, EGRESOS Y CIRUGÍAS	181
<b>RECURSOS HUMANOS Y EQUIPO DE CÓMPUTO</b>	<b>182</b>
IMPRESORAS, REGULADORES Y FUENTES DE POTENCIA ININTERRUMPIDA	183
<b>EQUIPO MÉDICO, DE DIAGNÓSTICO Y TRATAMIENTO</b>	<b>184</b>
<b>GASTROENTEROLOGÍA 107 "A"</b>	
COMPARATIVO DE PRODUCTIVIDAD	185
PRINCIPALES MOTIVOS DE CONSULTA	186
<b>DIAGNÓSTICOS DE EGRESOS MÁS FRECUENTES</b>	<b>187</b>
PRINCIPALES CAUSAS DE DEFUNCIÓN	188
<b>PRINCIPALES CIRUGÍAS Y PROCEDIMIENTOS NO QUIRÚRGICOS</b>	<b>189</b>
ESTUDIOS DE ENDOSCOPIAS	190
<b>COLOPROCTOLOGÍA</b>	
PRINCIPALES MOTIVOS DE CONSULTA	191
<b>PRINCIPALES CIRUGÍAS Y PROCEDIMIENTOS NO QUIRÚRGICOS</b>	<b>192</b>
<b>CLÍNICA DEL ALCOHOLISMO 107 A</b>	
<b>PRINCIPALES MOTIVOS DE CONSULTA</b>	<b>193</b>
GRÁFICAS DE PORCENTAJE DE OCUPACIÓN, PROMEDIO DE DÍAS ESTANCIA, ÍNDICE DE ROTACIÓN E INTERVALO DE SUSTITUCIÓN	194
<b>GRAFICAS DE CONSULTA, EGRESOS Y CIRUGÍAS</b>	<b>195</b>
RECURSOS HUMANOS	196
<b>EQUIPO DE CÓMPUTO E IMPRESORAS</b>	<b>197</b>
REGULADORES, FUENTES DE POTENCIA ININTERRUMPIDA, EQUIPO DE DIAGNÓSTICO, EQUIPO DE IMAGENOLOGÍA Y EQUIPO QUIRÚRGICO	198





## ÍNDICE

	Pag
<b>DERMATOLOGÍA 109-A</b>	
COMPARATIVO DE PRODUCTIVIDAD	199
PRINCIPALES MOTIVOS DE CONSULTA	200
DIAGNÓSTICOS DE EGRESO MÁS FRECUENTES	201
PRINCIPALES CAUSAS DE DEFUNCIÓN	202
PRINCIPALES CIRUGÍAS Y PROCEDIMIENTOS NO QUIRÚRGICOS	203
GRÁFICAS DE PORCENTAJE DE OCUPACIÓN, PROMEDIO DE DÍAS ESTANCIA, ÍNDICE DE ROTACIÓN E INTERVALO DE SUSTITUCIÓN	204
GRAFICAS DE CONSULTA, EGRESOS Y CIRUGÍAS	205
RECURSOS HUMANOS	206
EQUIPO DE CÓMPUTO, IMPRESORAS, REGULADORES Y FUENTES DE POTENCIA ININTERRUMPIDA	207
EQUIPO QUIRÚRGICO	208
<b>GERIATRÍA 110-B</b>	
COMPARATIVO DE PRODUCTIVIDAD	209
COMPARATIVO DE ACCIONES REALIZADAS	210
PRINCIPALES MOTIVOS DE CONSULTA	211
DIAGNÓSTICOS DE EGRESO MÁS FRECUENTES	212
PRINCIPALES CAUSAS DE DEFUNCIÓN	213
PRINCIPALES CIRUGÍAS Y PROCEDIMIENTOS NO QUIRÚRGICOS	214
GRÁFICAS DE PORCENTAJE DE OCUPACIÓN, PROMEDIO DE DÍAS ESTANCIA, ÍNDICE DE ROTACIÓN E INTERVALO DE SUSTITUCIÓN	215
GRAFICAS DE CONSULTA, EGRESOS Y CIRUGÍAS	216
RECURSOS HUMANOS Y EQUIPO DE CÓMPUTO IMPRESORAS, REGULADORES Y FUENTES DE POTENCIA ININTERRUMPIDAS	217
<b>ONCOLOGÍA 111 "A"</b>	
COMPARATIVO DE PRODUCTIVIDAD	218
PRINCIPALES MOTIVOS DE CONSULTA	219
DIAGNÓSTICOS DE EGRESO MÁS FRECUENTES	220
PRINCIPALES CAUSAS DE DEFUNCIÓN	221
PRINCIPALES CIRUGÍAS Y PROCEDIMIENTOS NO QUIRÚRGICOS	222
GRÁFICAS DE PORCENTAJE DE OCUPACIÓN, PROMEDIO DE DÍAS ESTANCIA, ÍNDICE DE ROTACIÓN E INTERVALO DE SUSTITUCIÓN	223
GRAFICAS DE CONSULTA, EGRESOS Y CIRUGÍA	224



## ÍNDICE

	Pag.
<b>RECURSOS HUMANOS</b>	<b>225-226</b>
EQUIPO DE CÓMPUTO	227 228
<b>IMPRESORAS</b>	<b>229</b>
REGULADORES, FUENTES DE POTENCIA ININTERRUMPIDAS Y EQUIPO MÉDICO	230
<b>EQUIPO DE IMAGENOLOGÍA, Y EQUIPO DE TRATAMIENTO</b>	<b>231</b>
EQUIPO DE DIAGNÓSTICO Y EQUIPO QUIRÚRGICO	232
<b>GINECO-OBSTETRICIA 112-A</b>	
COMPARATIVO DE PRODUCTIVIDAD	233
<b>GRÁFICAS DE PORCENTAJE DE OCUPACIÓN, PROMEDIO DE DÍAS ESTANCIA, ÍNDICE DE ROTACIÓN E INTERVALO DE SUSTITUCIÓN</b>	<b>234</b>
GRAFICAS DE CONSULTA, EGRESOS Y CIRUGÍA	235
<b>RECURSOS HUMANOS</b>	<b>236-237</b>
EQUIPO DE CÓMPUTO E IMPRESORAS	238
<b>REGULADORES, FUENTES DE POTENCIA ININTERRUMPIDAS Y EQUIPO MÉDICO</b>	<b>239</b>
EQUIPO DE IMAGENOLOGÍA Y EQUIPO DE DIAGNÓSTICO	240
<b>EQUIPO DE TRATAMIENTO</b>	<b>241</b>
EQUIPO QUIRÚRGICO	242
<b>GINECOLOGÍA 112 "A"</b>	
PRINCIPALES MOTIVOS DE CONSULTA	243
<b>DIAGNÓSTICOS DE EGRESO MÁS FRECUENTES</b>	<b>244</b>
PRINCIPALES CAUSAS DE DEFUNCIÓN	245
<b>PRINCIPALES CIRUGÍAS Y PROCEDIMIENTOS NO QUIRÚRGICOS</b>	<b>246</b>
PRINCIPALES MOTIVOS DE CONSULTA DE URGENCIAS	247
<b>PRINCIPALES MOTIVOS DE CONSULTA DE COLPOSCOPIAS</b>	<b>248</b>
<b>OBSTETRICIA 112 A</b>	
PRINCIPALES MOTIVOS DE CONSULTA	249
DIAGNÓSTICOS DE EGRESO MÁS FRECUENTES	250
<b>PRINCIPALES CAUSAS DE DEFUNCIÓN, PRINCIPALES CIRUGÍAS Y PROCEDIMIENTOS NO QUIRÚRGICOS</b>	<b>251</b>
PRINCIPALES MOTIVOS DE CONSULTA DE URGENCIAS OBSTETRICIA	252
<b>PRINCIPALES MOTIVOS DE CONSULTA DE PLANIFICACIÓN FAMILIAR</b>	<b>253</b>



## ÍNDICE

	Pag
<b>TERAPIA MÉDICA INTENSIVA 202-A</b>	
COMPARATIVO DE PRODUCTIVIDAD	254
PRINCIPALES DIAGNÓSTICOS DE EGRESOS	255
PRINCIPALES CAUSAS DE DEFUNCIÓN	256
RECURSOS HUMANOS	257
EQUIPO DE CÓMPUTO, IMPRESORAS, REGULADORES Y FUENTES DE POTENCIA ININTERRUMPIDA	258
EQUIPO MÉDICO Y EQUIPO DE IMAGENOLOGÍA	259
EQUIPO DE DIAGNÓSTICO Y EQUIPO DE TRATAMIENTO	260
<b>TERAPÉUTICA QUIRÚRGICA 203-A</b>	
COMPARATIVO DE PRODUCTIVIDAD	261
RECURSOS HUMANOS	262
EQUIPO DE CÓMPUTO, IMPRESORAS, REGULADORES Y FUENTES DE POTENCIA ININTERRUMPIDA	263
EQUIPO MÉDICO, EQUIPO DE IMAGENOLOGÍA Y EQUIPO DE TRATAMIENTO	264
EQUIPO QUIRÚRGICO	265
<b>ANESTESIOLOGÍA 203-B</b>	
COMPARATIVO DE PRODUCTIVIDAD Y CONSULTAS DE PACIENTES POR GRUPO DE EDAD Y SEXO	266-267
RECURSOS HUMANOS Y EQUIPO DE CÓMPUTO	268
EQUIPO DE DIAGNÓSTICO Y EQUIPO DE TRATAMIENTO	269
<b>CLÍNICA DEL DOLOR 203-C</b>	
COMPARATIVO DE PRODUCTIVIDAD	270
PRINCIPALES MOTIVOS DE CONSULTA	271
PRINCIPALES CIRUGÍAS Y PROCEDIMIENTOS NO QUIRÚRGICOS	272
COMPARATIVO DE ACTIVIDADES Y PROCEDIMIENTOS RELEVANTES	273
GRAFICA DE CONSULTA	274
RECURSOS HUMANOS	275
EQUIPO DE CÓMPUTO E IMPRESORAS	276
REGULADORES, FUENTES DE POTENCIA ININTERRUMPIDA Y EQUIPO DE IMAGENOLOGÍA	277
<b>VIGILANCIA EPIDEMIOLÓGICA 204-A</b>	
INFECCIONES NOSOCOMIALES, No. DE SITIOS DE INFECCIÓN POR PACIENTE Y CASOS DE INFECCIÓN NOSOCOMIAL POR GRUPO DE EDAD Y SEXO	278



## ÍNDICE

	Pag
INFECCIONES NOSOCOMIALES (CASOS DE INFECCIÓN NOSOCOMIAL POR SITIO DE INFECCIÓN)	279-280
<b>MICROORGANISMOS AISLADOS EN INFECCIONES NOSOCOMIALES</b>	<b>281</b>
INFECCIONES NOSOCOMIALES POR SERVICIO DE HOSPITALIZACIÓN Y VIGILANCIA DE EXPOSICIÓN A VIH, HEPATITIS B Y HEPATITIS C	282-283
<b>ESTUDIOS EPIDEMIOLÓGICOS DE CASOS NUEVOS DESCARTADOS Y SEGUIMIENTOS NOTIFICADOS A LA SSA</b>	<b>284</b>
ESTUDIOS EPIDEMIOLÓGICOS DE CASOS NUEVOS NOTIFICADOS A LA SSA	285
<b>RECURSOS HUMANOS</b>	<b>286</b>
EQUIPO DE CÓMPUTO E IMPRESORAS	287
<b>LABORATORIO CENTRAL Y PERIFÉRICOS 205-A</b>	
COMPARATIVO DE PRODUCTIVIDAD POR SERVICIO	288
<b>PRINCIPALES ESTUDIOS DE LABORATORIO CONVENCIONALES Y ESPECIALES</b>	<b>289</b>
RECURSOS HUMANOS	290-291
<b>EQUIPO DE CÓMPUTO E IMPRESORAS</b>	<b>292</b>
REGULADORES, FUENTES DE POTENCIA ININTERRUMPIDAS Y EQUIPO DE DIAGNÓSTICO	293
<b>PRINCIPALES ESTUDIOS AUXILIARES DE DIAGNÓSTICO POR SERVICIO</b>	
LABORATORIO CENTRAL Y URGENCIAS	294
<b>DERMATOLOGÍA Y TERAPIA INTENSIVA</b>	<b>295</b>
ALERGIA Y CARDIOLOGÍA	296
<b>GENÉTICA Y HEMATOLOGÍA</b>	<b>297</b>
NEUMOLOGÍA Y ENDOCRINOLOGÍA	298
<b>PEDIATRÍA Y BANCO DE SANGRE</b>	<b>299</b>
URGENCIAS PEDIATRÍA	300
<b>RADIOLOGÍA E IMAGEN 207-A</b>	
COMPARATIVO DE PRODUCTIVIDAD	301
<b>TIPOS DE ESTUDIOS REALIZADOS</b>	
ESTUDIOS SIMPLES	302
<b>ESTUDIOS DIGESTIVOS Y ESPECIALES</b>	<b>303</b>
INTERVENIONISMO	304
<b>INTERVENIONISMO POR MÉDICOS DE CARDIO</b>	<b>305</b>
TOMOGRFÍA COMPUTARIZADA	306
<b>RESONANCIA MAGNÉTICA Y MASTOGRAFÍA</b>	<b>307</b>



## ÍNDICE

	Pag
ULTRASONIDO	308-309
MEDICINA NUCLEAR	309
RECURSOS HUMANOS	310
EQUIPO DE CÓMPUTO	311
IMPRESORAS Y REGULADORES, FUENTES DE POTENCIA ININTERRUMPIDAS	312
EQUIPO MÉDICO, DE IMAGENOLOGÍA Y TRATAMIENTO	313
<b>TRANSPLANTES 304-B</b>	
COMPARATIVO DE PRODUCTIVIDAD	314
PRINCIPALES MOTIVOS DE CONSULTA, DIAGNÓSTICOS DE EGRESO MÁS FRECUENTES	315
PRINCIPALES CIRUGÍAS Y PROCED. NO QUIRÚRGICOS	316
GRÁFICAS DE PORCENTAJE DE OCUPACIÓN, PROMEDIO DE DÍAS ESTANCIA, ÍNDICE DE ROTACIÓN E INTERVALO DE SUSTITUCIÓN	317
GRAFICAS DE CONSULTA, EGRESOS Y CIRUGÍAS	318
RECURSOS HUMANOS, EQUIPO DE CÓMPUTO E IMPRESORAS	319
REGULADORES Y FUENTES DE POTENCIA ININTERRUMPIDAS	320
<b>ALERGIA 309-A</b>	
COMPARATIVO DE PRODUCTIVIDAD Y OTRAS ACTIVIDADES	321-322
ACTIVIDADES DE TRATAMIENTO Y ACTIVIDADES DE ENSEÑANZA	322
PRINCIPALES MOTIVOS DE CONSULTA	323
GRAFICA ED CONSULTA	324
RECURSOS HUMANOS	325
EQUIPO DE CÓMPUTO, IMPRESORAS, REGULADORES Y FUENTES DE POTENCIA ININTERRUMPIDAS	326
<b>ANATOMÍA PATOLÓGICA 310-A</b>	
COMPARATIVO DE PRODUCTIVIDAD	327
RECURSOS HUMANOS	328
EQUIPO DE CÓMPUTO	329
IMPRESORAS Y REGULADORES Y FUENTES DE POTENCIA ININTERRUMPIDAS	330
EQUIPO MÉDICO	331-337
EQUIPO DE DIAGNÓSTICO	338



## ÍNDICE

	Pag.
<b>GENÉTICA 311-A</b>	
COMPARATIVO DE PRODUCTIVIDAD Y PRINCIPALES MOTIVOS DE CONSULTA	339
COMPARATIVO DE PRODUCTIVIDAD POR TIPO DE ESTUDIO	340
GRAFICA DE CONSULTA	341
RECURSOS HUMANOS	342
EQUIPO DE CÓMPUTO E IMPRESORAS	343
REGULADORES, FUENTES DE POTENCIA ININTERRUMPIDAS, EQUIPO MEDICO Y DE DIAGNÓSTICO	344
<b>MEDICINA GENÓMICA</b>	
RECURSOS HUMANOS	345
EQUIPO DE CÓMPUTO, IMPRESORAS Y REGULADORES Y FUENTES DE POTENCIAS ININTERRUMPIDAS Y EQUIPO DE DIAGNOSTICO	346
<b>CONSULTA EXTERNA 401-A</b>	
COMPARATIVO DE PRODUCTIVIDAD Y ACTIVIDADES REALIZADAS	347
PRINCIPALES MOTIVOS DE CONSULTA	348
PRINCIPALES MOTIVOS DE CONSULTA DE HOMEOPATIA	349
GRAFICA DE CONSULTA	350
RECURSOS HUMANOS	351
EQUIPO DE CÓMPUTO, IMPRESORAS	352
REGULADORES, FUENTES DE POTENCIA ININTERRUMPIDAS Y EQUIPO DE DIAGNÓSTICO	353
<b>BANCO DE SANGRE 401-B</b>	
COMPARATIVO DE PRODUCTIVIDAD, UNIDADES EN EXISTENCIA Y COMPARATIVO DE TRANFUSIONES	354
RECURSOS HUMANOS	355
EQUIPO DE CÓMPUTO E IMPRESORAS	356
REGULADORES, FUENTES DE POTENCIA ININTERRUMPIDAS, EQUIPO MÉDICO Y EQUIPO DE DIAGNÓSTICO	357
<b>URGENCIAS 401-C</b>	
COMPARATIVO DE PRODUCTIVIDAD	358
PRINCIPALES MOTIVOS DE CONSULTA	359
DIAGNÓSTICOS DE EGRESO MÁS FRECUENTES	360
PRINCIPALES CAUSAS DE DEFUNCIÓN	361
PRINCIPALES CIRUGÍAS	362
GRAFICAS DE CONSULTA Y CIRUGÍAS	363
RECURSOS HUMANOS Y EQUIPO DE CÓMPUTO	364-365
IMPRESORAS, REGULADORES, FUENTES DE POTENCIA ININTERRUMPIDAS Y EQUIPO MÉDICO	366



## ÍNDICE

	Pag
EQUIPO DE IMAGENOLOGÍA Y DIAGNÓSTICO	367
EQUIPO DE TRATAMIENTO Y QUIRÚRGICO	368
<b>MEDICINA PREVENTIVA 401-D</b>	
COMPARATIVO DE PRODUCTIVIDAD APLICACIÓN DE BIOLÓGICOS Y DETECCIÓN OPORTUNA DE CÁNCER CÉRVICO UTERINO (PAPANICOLAOU)	369
CALIDAD DE MUESTRAS PARA CITOLOGÍA CERVICAL Y CARTILLA NACIONAL DE VACUNACIÓN Y DE SALUD DE LA MUJER, HOMBRES Y ADULTO MAYOR	370
DETECCIÓN OPORTUNA DE CÁNCER DE CERVIZ Y PRUEBAS DE PAPANICOLAOU REALIZADAS Y RECEN NACIDOSVACUNADOS CON BCG	371
RECURSOS HUMANOS Y EQUIPO DE CÓMPUTO Y REGULADORES, FUENTES DE POTENCIAS ININTERRUMPIDAS	372
<b>TRABAJO SOCIAL MÉDICO 401-E</b>	
PLÁTICAS A PACIENTES Y FAMILIARES	373
<b>COMPARATIVO DE ACTIVIDADES</b>	
NIVELES DE CLASIFICACIÓN DE PACIENTES DE PRIMERA VEZ DE CONSULTA EXTERNA CENTRAL Y DE GINECO-OBSTETRICIA	374
RECURSOS HUMANOS	375
EQUIPO DE CÓMPUTO IMPRESORAS, REGULADORES Y FUENTES DE POTENCIA ININTERRUMPIDAS	376
<b>MEDICINA FÍSICA Y REHABILITACIÓN 402-A</b>	
COMPARATIVO DE PRODUCTIVIDAD DE CONSULTAS, ACTIVIDADES Y TRATAMIENTOS	377
PRINCIPALES MOTIVOS DE CONSULTA	378
COMPARATIVO DE PERSONAS Y SESIONES	379-380
GRAFICA DE CONSULTA	381
RECURSOS HUMANOS	382
EQUIPO DE CÓMPUTO E IMPRESORAS	383
EQUIPO DE DIAGNÓSTICO Y EQUIPO DE TRATAMIENTO	384-385
<b>NEUROLOGÍA 403 A</b>	
COMPARATIVO DE PRODUCTIVIDAD	386
PRINCIPALES MOTIVOS DE CONSULTA	387
DIAGNÓSTICOS DE EGRESO MÁS FRECUENTES	388
PRINCIPALES CAUSAS DE DEFUNCIÓN	389
PRINCIPALES CIRUGÍAS Y PROCEDIMIENTOS NO QUIRÚRGICOS	390
GRÁFICAS DE PORCENTAJE DE OCUPACIÓN, PROMEDIO DE DÍAS ESTANCIA, ÍNDICE DE ROTACIÓN E INTERVALO DE SUSTITUCIÓN	-391
GRAFICAS DE CONSULTA, EGRESOSY CIRUGÍAS	392
RECURSOS HUMANOS	393-394
EQUIPO DE CÓMPUTO E IMPRESORAS	395



## ÍNDICE

	Pag.
REGULADORES Y FUENTES DE POTENCIA ININTERRUMPIDA Y EQUIPO MÉDICO	396
EQUIPO DE IMAGENOLÓGIA, DE TRATAMIENTO Y QUIRÚRGICO	397
<b>REUMATOLOGÍA 404-A</b>	
COMPARATIVO DE PRODUCTIVIDAD	398
PRINCIPALES MOTIVOS DE CONSULTA	399
DIAGNÓSTICOS DE EGRESOS MÁS FRECUENTES	400
PRINCIPALES CAUSAS DE DEFUNCIÓN Y PRINCIPALES CIRUGÍAS Y PROCEDIMIENTOS NO QUIRÚRGICOS	401
GRÁFICAS DE PORCENTAJE DE OCUPACIÓN, PROMEDIO DE DÍAS ESTANCIA, ÍNDICE DE ROTACIÓN E INTERVALO DE SUSTITUCIÓN	-402
GRAFICAS DE CONSULTA, EGRESOS Y CIRUGÍAS	403
RECURSOS HUMANOS	404
EQUIPO DE CÓMPUTO E IMPRESORAS,	405
REGULADORES, FUENTES DE POTENCIA ININTERRUMPIDAS Y EQUIPO DE DIAGNÓSTICO	406
<b>ENDOCRINOLOGÍA 404-B</b>	
COMPARATIVO DE PRODUCTIVIDAD	407
PRINCIPALES MOTIVOS DE CONSULTA	408
DIAGNÓSTICOS DE EGRESOS MÁS FRECUENTES	409
PRINCIPALES CAUSAS DE DEFUNCIÓN Y PRINCIPALES CIRUGÍAS Y PROCEDIMIENTOS NO QUIRÚRGICOS	410
PRINCIPALES MOTIVOS DE CONSULTA DE CLÍNICA DE TIROIDES	411
PRINCIPALES MOTIVOS DE CONSULTA DE NUTRICIÓN	412
PRINCIPALES MOTIVOS DE CONSULTA DE CLÍNICA DEL HIPOTALAMO	413
GRÁFICAS DE PORCENTAJE DE OCUPACIÓN, PROMEDIO DE DÍAS ESTANCIA, ÍNDICE DE ROTACIÓN E INTERVALO DE SUSTITUCIÓN	414
GRAFICAS DE CONSULTA, EGRESOS Y CIRUGÍAS	415
RECURSOS HUMANOS	416
EQUIPO DE CÓMPUTO E IMPRESORAS	417
REGULADORES Y FUENTES DE POTENCIA ININTERRUMPIDAS	418
<b>SALUD MENTAL 404-F</b>	
COMPARATIVO DE PRODUCTIVIDAD Y PRINCIPALES MOTIVOS DE CONSULTA DE PSQUIATRÍA	419
PRINCIPALES MOTIVOS DE CONSULTA DE PSICOLOGÍA	420





## ÍNDICE

	Pag.
<b>COORDINACIÓN DE PSICOLOGÍA</b>	
ATENCIÓN ESPECIALIZADA Y PSICOTERAPIAS	421
GRAFICA DE CONSULTA	422
<b>RECURSOS HUMANOS Y EQUIPO DE CÓMPUTO</b>	<b>423</b>
IMPRESORAS, REGULADORES Y FUENTES DE POTENCIA ININTERRUMPIDAS	424
<b>ESTOMATOLOGÍA 404-I</b>	
COMPARATIVO DE PRODUCTIVIDAD Y OTRAS ACTIVIDADES	425
<b>PRINCIPALES MOTIVOS DE CONSULTA</b>	<b>426</b>
PRINCIPALES CIRUGÍAS Y PROCEDIMIENTOS NO QUIRÚRGICOS	427
GRAFICAS DE CONSULTA Y CIRUGÍAS	428
<b>RECURSOS HUMANOS Y EQUIPO DE CÓMPUTO</b>	<b>429</b>
IMPRESORAS, REGULADORES, FUENTES DE POTENCIA ININTERRUMPIDAS Y EQUIPO DIAGNÓSTICO Y TRATAMIENTO	430
<b>INFECTOLOGÍA 405 A</b>	
COMPARATIVO DE PRODUCTIVIDAD	431
<b>PRINCIPALES MOTIVOS DE CONSULTA</b>	<b>432</b>
DIAGNÓSTICOS DE EGRESO MÁS FRECUENTES	433
<b>PRINCIPALES CAUSAS DE DEFUNCIÓN</b>	<b>434</b>
GRÁFICAS DE PORCENTAJE DE OCUPACIÓN, PROMEDIO DE DÍAS ESTANCIA, ÍNDICE DE ROTACIÓN E INTERVALO DE SUSTITUCIÓN	435
GRAFICAS DE CONSULTA Y EGRESOS	436
<b>RECURSOS HUMANOS</b>	<b>437</b>
EQUIPO DE CÓMPUTO, IMPRESORAS Y REGULADORES, FUENTES DE POTENCIA ININTERRUMPIDAS	438
<b>EQUIPO MÉDICO, DE IMAGENOLOGÍA Y TRATAMIENTO</b>	<b>439</b>
EQUIPO QUIRÚRGICO	440
<b>UNIDAD DE FARMACOLOGÍA CLÍNICA 405-E</b>	
COMPARATIVO DE ACTIVIDADES RELEVANTES	-441-442
<b>RECURSOS HUMANOS Y EQUIPO DE COPUTO</b>	<b>443</b>
EQUIPO DE DIAGNÓSTICO Y EQUIPO DE TRATAMIENTO	444
<b>NEUMOLOGÍA 406 A</b>	
COMPARATIVO DE PRODUCTIVIDAD	445



## ÍNDICE

	Pag
PRINCIPALES MOTIVOS DE CONSULTA	446
DIAGNÓSTICOS DE EGRESO MÁS FRECUENTES	447
PRINCIPALES CAUSAS DE DEFUNCIÓN	448
PRINCIPALES CIRUGÍAS Y PROCEDIMIENTOS NO QUIRÚRGICOS	449
GRÁFICAS DE PORCENTAJE DE OCUPACIÓN, PROMEDIO DE DÍAS ESTANCIA, ÍNDICE DE ROTACIÓN E INTERVALO DE SUSTITUCIÓN	450
GRAFICAS DE CONSULTA, EGRESOS Y CIRUGÍAS	451
RECURSOS HUMANOS	452
EQUIPO DE CÓMPUTO	453
IMPRESORAS	454
REGULADORES, FUENTES DE POTENCIA ININTERRUMPIDAS Y EQUIPO MÉDICO	455
EQUIPO DE IMAGENOLOGÍA, DE TRATAMIENTO Y DE DIAGNÓSTICO	456
EQUIPO DE TRATAMIENTO Y QUIRÚRGICO	457
<b>CIRUGÍA EXPERIMENTAL 407</b>	
COMPARATIVO DE PRODUCTIVIDAD DE ACTIVIDADES MÉDICAS Y DE ENFERMERÍA	458
RECURSOS HUMANOS Y EQUIPO DE CÓMPUTO	459
IMPRESORAS, REGULADORES, FUENTES DE POTENCIA ININTERRUMPIDAS Y EQUIPO MÉDICO	460
EQUIPO QUIRÚRGICO	461
<b>CARDIOLOGÍA 503-A</b>	
COMPARATIVO DE PRODUCTIVIDAD	462
PRINCIPALES MOTIVOS DE CONSULTA	463
DIAGNÓSTICOS DE EGRESO MÁS FRECUENTES	464
PRINCIPALES CAUSAS DE DEFUNCIÓN	465
PRINCIPALES CIRUGÍAS Y PROCEDIMIENTOS NO QUIRÚRGICOS	466
<b>CLÍNICA DE MALFORMACIONES VASCULARES</b>	
PRINCIPALES CIRUGÍAS Y PROCEDIMIENTOS NO QUIRÚRGICOS	467
GRÁFICAS DE PORCENTAJE DE OCUPACIÓN, PROMEDIO DE DÍAS ESTANCIA, ÍNDICE DE ROTACIÓN E INTERVALO DE SUSTITUCIÓN	468
GRAFICAS DE CONSULTA, EGRESOS Y CIRUGÍAS	469
RECURSOS HUMANOS	470
EQUIPO DE CÓMPUTO, IMPRESORAS Y REGULADORES, FUENTES DE POTENCIA ININTERRUMPIDAS	471



## ÍNDICE

	Pag
EQUIPO MÉDICO, EQUIPO DE IMAGENOLOGÍA, Y EQUIPO DE TRATAMIENTO	472
<b>CIRUGÍA CARDIOVASCULAR 503-B</b>	
PRINCIPALES MOTIVOS DE CONSULTA	473
<b>RECURSOS HUMANOS, EQUIPO DE CÓMPUTO E IMPRESORAS</b>	474
REGULADORES Y FUENTES DE POTENCIA ININTERRUMPIDAS	475
<b>PEDIATRÍA 505 A</b>	
COMPARATIVO DE PRODUCTIVIDAD	476
<b>PRINCIPALES MOTIVOS DE CONSULTA</b>	477
DIAGNÓSTICOS DE EGRESO MAS FRECUENTES	478
<b>PRINCIPALES CAUSAS DE DEFUNCIÓN</b>	479
PRINCIPALES CAUSAS DE DEFUNCIÓN NEONATAL	480
<b>PRINCIPALES CIRUGÍAS Y PROCEDIMIENTOS NO QUIRÚRGICOS</b>	481
PRINCIPALES MOTIVOS DE CONSULTAS DE URGENCIAS PEDIATRICAS	482
<b>COMPARATIVOS DE NACIMIENTOS</b>	483
PRINCIPALES DIAGNÓSTICOS DE EGRESOS EN URGENCIAS	484
<b>CAUSAS DE MORTALIDAD DE URGENCIAS PEDIÁTRICAS</b>	485
GRÁFICAS DE PORCENTAJE DE OCUPACIÓN, PROMEDIO DE DÍAS ESTANCIA, ÍNDICE DE ROTACIÓN E INTERVALO DE SUSTITUCIÓN	486
<b>GRAFICAS DE CONSULTA, EGRESOS Y CIRUGÍAS</b>	487
RECURSOS HUMANOS	488-489
<b>EQUIPO DE CÓMPUTO</b>	490
IMPRESORAS, REGULADORES Y FUENTES DE POTENCIA ININTERRUMPIDAS	491
<b>EQUIPO MÉDICO, DE IMAGEN Y DE DIAGNÓSTICO</b>	492
EQUIPO DE TRATAMIENTO Y EQUIPO QUIRÚRGICO	493
<b>SERVICIO DE CIRUGÍA GENERAL</b>	
COMPARATIVO DE PRODUCTIVIDAD	494
<b>PRINCIPALES MOTIVOS DE CONSULTA</b>	495
DIAGNÓSTICOS DE EGRESO MÁS FRECUENTES	496
<b>PRINCIPALES CAUSAS DE DEFUNCIÓN</b>	497
PRINCIPALES CIRUGÍAS Y PROCEDIMIENTOS NO QUIRÚRGICOS	498



## ÍNDICE

	Pag.
<b>CIRUGÍA GENERAL 303-A</b>	
COMPARATIVO DE PRODUCTIVIDAD	499
<b>PRINCIPALES MOTIVOS DE CONSULTAS</b>	<b>500</b>
DIAGNÓSTICOS DE EGRESO MÁS FRECUENTES	501
<b>PRINCIPALES CAUSAS DE DEFUNCIÓN</b>	<b>502</b>
PRINCIPALES CIRUGÍAS Y PROCEDIMIENTOS NO QUIRÚRGICOS	503
<b>GRÁFICAS DE PORCENTAJE DE OCUPACIÓN, PROMEDIO DE DÍAS ESTANCIA, ÍNDICE DE ROTACIÓN E INTERVALO DE SUSTITUCIÓN</b>	<b>504</b>
GRAFICAS DE CONSULTA, EGRESOS Y CIRUGÍAS	505
<b>RECURSOS HUMANOS</b>	<b>506</b>
EQUIPO DE CÓMPUTO, REGULADORES Y FUENTES DE POTENCIA ININTERRUMPIDAS	507
<b>CIRUGÍA GENERAL 304-A</b>	
COMPARATIVO DE PRODUCTIVIDAD	508
<b>PRINCIPALES MOTIVOS DE CONSULTA</b>	<b>509</b>
DIAGNÓSTICOS DE EGRESO MÁS FRECUENTES	510
<b>PRINCIPALES CAUSAS DE DEFUNCIÓN</b>	<b>511</b>
PRINCIPALES CIRUGÍAS Y PROCEDIMIENTOS NO QUIRÚRGICOS	512
<b>GRÁFICAS DE PORCENTAJE DE OCUPACIÓN, PROMEDIO DE DÍAS ESTANCIA, ÍNDICE DE ROTACIÓN E INTERVALO DE SUSTITUCIÓN</b>	<b>513</b>
GRAFICAS DE CONSULTA, EGRESOS Y CIRUGÍAS	514
<b>RECURSOS HUMANOS</b>	<b>515</b>
EQUIPO DE CÓMPUTO E IMPRESORAS	516
<b>CIRUGÍA GENERAL 305-A</b>	
COMPARATIVO DE PRODUCTIVIDAD	517
<b>PRINCIPALES MOTIVOS DE CONSULTA</b>	<b>518</b>
DIAGNÓSTICOS DE EGRESO MÁS FRECUENTES	519
<b>PRINCIPALES CAUSAS DE DEFUNCIÓN</b>	<b>520</b>
PRINCIPALES CIRUGÍAS Y PROCEDIMIENTOS NO QUIRÚRGICOS	521
<b>GRÁFICAS DE PORCENTAJE DE OCUPACIÓN, PROMEDIO DE DÍAS ESTANCIA, ÍNDICE DE ROTACIÓN E INTERVALO DE SUSTITUCIÓN</b>	<b>522</b>
GRAFICAS DE CONSULTA, EGRESOS Y CIRUGÍAS	523
<b>RECURSOS HUMANOS</b>	<b>524</b>
EQUIPO DE CÓMPUTO E IMPRESORAS	525



## ÍNDICE

	Pag
<b>CIRUGÍA GENERAL 306-A</b>	
COMPARATIVO DE PRODUCTIVIDAD	526
PRINCIPALES MOTIVOS DE CONSULTA	527
DIAGNÓSTICOS DE EGRESO MÁS FRECUENTES	528
PRINCIPALES CAUSAS DE DEFUNCIÓN	529
PRINCIPALES CIRUGÍAS Y PROCEDIMIENTOS NO QUIRÚRGICOS	530
GRÁFICAS DE PORCENTAJE DE OCUPACIÓN, PROMEDIO DE DÍAS ESTANCIA, ÍNDICE DE ROTACIÓN E INTERVALO DE SUSTITUCIÓN	531
GRAFICAS DE CONSULTA, EGRESOS Y CIRUGÍAS	532
RECURSOS HUMANOS	533
EQUIPO DE CÓMPUTO E IMPRESORAS	534
<b>CIRUGÍA GENERAL 307-A</b>	
COMPARATIVO DE PRODUCTIVIDAD	535
PRINCIPALES MOTIVOS DE CONSULTA	536
DIAGNÓSTICOS DE EGRESO MÁS FRECUENTES	537
PRINCIPALES CAUSAS DE DEFUNCIÓN	538
PRINCIPALES CIRUGÍAS Y PROCEDIMIENTOS NO QUIRÚRGICOS	539
GRÁFICAS DE PORCENTAJE DE OCUPACIÓN, PROMEDIO DE DÍAS ESTANCIA, ÍNDICE DE ROTACIÓN E INTERVALO DE SUSTITUCIÓN	540
GRAFICAS DE CONSULTA, EGRESOS Y CIRUGÍAS	541
RECURSOS HUMANOS Y EQUIPO DE CÓMPUTO	542
IMPRESORAS, REGULADORES Y FUENTE DE POTENCIA ININTERRUMPIDAS	543
<b>SERVICIO DE MEDICINA INTERNA</b>	
COMPARATIVO DE PRODUCTIVIDAD	544
PRINCIPALES MOTIVOS DE CONSULTA	545
DIAGNÓSTICO DE EGRESO MÁS FRECUENTES	546
PRINCIPALES CAUSA DE DEFUNCIÓN, CIRUGÍAS	547
PROCEDIMIENTOS NO QUIRÚRGICOS	548
<b>MEDICINA INTERNA 108-A</b>	
COMPARATIVO DE PRODUCTIVIDAD	549
PRINCIPALES MOTIVOS DE CONSULTA	550
DIAGNÓSTICOS DE EGRESO MAS FRECUENTES	551
PRINCIPALES CAUSAS DE DEFUNCIÓN	552
PRINCIPALES CIRUGÍAS Y PROCEDIMIENTOS NO QUIRÚRGICOS	553



## ÍNDICE

	Pag.
GRÁFICAS DE PORCENTAJE DE OCUPACIÓN, PROMEDIO DE DÍAS ESTANCIA, ÍNDICE DE ROTACIÓN E INTERVALO DE SUSTITUCIÓN	554
GRAFICAS DE CONSULTA, EGRESOS Y CIRUGÍAS	555
RECURSOS HUMANOS	556
EQUIPO DE CÓMPUTO, IMPRESORAS, REGULADORES, FUENTES DE POTENCIA ININTERRUMPIDAS Y EQUIPO MÉDICO	557
<b>MEDICINA INTERNA 110-A</b>	
COMPARATIVO DE PRODUCTIVIDAD	558
PRINCIPALES MOTIVOS DE CONSULTA	559
DIAGNÓSTICOS DE EGRESO MÁS FRECUENTES	560
PRINCIPALES CAUSAS DE DEFUNCIÓN	561
PRINCIPALES CIRUGÍAS Y PROCEDIMIENTOS NO QUIRÚRGICOS	562
GRÁFICAS DE PORCENTAJE DE OCUPACIÓN, PROMEDIO DE DÍAS ESTANCIA, ÍNDICE DE ROTACIÓN E INTERVALO DE SUSTITUCIÓN	563
GRAFICAS DE CONSULTA, EGRESOS Y CIRUGÍAS	564
RECURSOS HUMANOS	565
EQUIPO DE CÓMPUTO, IMPRESORAS Y REGULADORES, FUENTES DE POTENCIA ININTERRUMPIDAS	566
<b>MEDICINA INTERNA 308-A</b>	
COMPARATIVO DE PRODUCTIVIDAD	567
PRINCIPALES MOTIVOS DE CONSULTA	568
DIAGNÓSTICOS DE EGRESO MÁS FRECUENTES	569
PRINCIPALES CAUSAS DE DEFUNCIÓN	570
PRINCIPALES CIRUGÍAS Y PROCEDIMIENTOS NO QUIRÚRGICOS	571
GRÁFICAS DE PORCENTAJE DE OCUPACIÓN, PROMEDIO DE DÍAS ESTANCIA, ÍNDICE DE ROTACIÓN E INTERVALO DE SUSTITUCIÓN	572
GRAFICAS DE CONSULTA, EGRESOS Y CIRUGÍAS	573
RECURSOS HUMANOS	574
EQUIPO DE CÓMPUTO E IMPRESORAS	575
<b>DIRECCIÓN DE ENSEÑANZA 201</b>	
ALUMNOS DE PREGRADO DE MEDICINA POR GRADO Y ESCUELA, ALUMNOS DE POSTGRADO DE MEDICINA Y RESIDENTES QUE ROTARON POR EL HOSPITAL	576
CURSOS DE POSGRADO POR MEDICOS ESPECIALISTAS Y CURSOS PARA TÉCNICOS	577
DIPLOMADOS IMPARTIDOS EN LA INSTITUCIÓN	578
CAPACITACIÓN PARA EL DESARROLLO, DESEMPEÑO Y EDUCACIÓN CONTINUA	579
ALUMNOS DE ENFERMERÍA, CURSOS IMPARTIDOS, EDUCACIÓN PARA LA SALUD Y APOYO PARA LA ENSEÑANZA	580
RECURSOS HUMANOS	581



## ÍNDICE

	Pag.
<b>EQUIPO DE CÓMPUTO</b>	<b>582</b>
IMPRESORAS, REGULADORES Y FUENTES DE POTENCIA ININTERRUMPIDAS	583
<b>DEPARTAMENTO DE INFORMACIÓN DOCUMENTAL 201</b>	
DEPARTAMENTO DE INFORMACIÓN DOCUMENTAL (RECURSOS HUMANOS) Y EQUIPO DE CÓMPUTO	584
IMPRESORAS Y REGULADORES, FUENTES DE POTENCIA ININTERRUMPIDAS	585
RECURSOS HUMANOS DEL DEPARTAMENTO DE PREGRADO Y POSTGRADO	586
<b>DIRECCIÓN DE INVESTIGACIÓN 204</b>	
PRODUCTOS DE LA INVESTIGACIÓN	
NÚMERO DE PUBLICACIONES DISTRIBUIDAS POR GRUPO, EN PROPORCIÓN Y NÚMERO DE INVESTIGADORES POR TIPO	587
NÚMERO DE MIEMBROS DEL SISTEMA NACIONAL DE INVESTIGACIÓN Y No. DE PROTOCOLOS	588
NÚMERO DE PRODUCTOS OBTENIDOS, NÚMERO DE PROTOCOLOS SUSPENDIDOS Y CANCELADOS	589
RECURSOS HUMANOS Y EQUIPO DE CÓMPUTO	590
IMPRESORAS, REGULADORES, FUENTES DE POTENCIA ININTERRUMPIDAS Y EQUIPO DE DIAGNÓSTICO	591
<b>DEPARTAMENTO DE REGISTRO Y SEGUIMIENTO DE PROYECTOS 204</b>	
RECURSOS HUMANOS Y EQUIPO DE CÓMPUTO	592
IMPRESORAS Y REGULADORES	593
<b>DEPARTAMENTO DE APOYO E IMPULSO A LA INVESTIGACIÓN 204</b>	
RECURSOS HUMANOS	594
<b>DIRECCIÓN GENERAL 201</b>	
RECURSOS HUMANOS Y EQUIPO DE CÓMPUTO	595
IMPRESORAS, REGULADORES Y FUENTES DE POTENCIA ININTERRUMPIDAS	596
<b>DIRECCIÓN GENERAL ADJUNTA MÉDICA 201</b>	
RECURSOS HUMANOS	597
EQUIPO DE CÓMPUTO E IMPRESORAS Y REGULADORES, FUENTES DE POTENCIA ININTERRUMPIDAS	598
<b>ADMISIÓN</b>	
RECURSOS HUMANOS	599
<b>DIRECCIÓN MÉDICA 201</b>	
RECURSOS HUMANOS, EQUIPO DE CÓMPUTO E IMPRESORAS	600
REGULADORES Y FUENTES DE POTENCIA ININTERRUMPIDAS	601
<b>RECURSOS HUMANOS 201</b>	
SUBDIRECCIÓN MÉDICA "A", "B"	602



## ÍNDICE

	Pag
<b>DIRECCIÓN QUIRÚRGICA</b>	
RECURSOS HUMANOS, EQUIPO DE CÓMPUTO, REGULADORES Y FUENTES DE POTENCIA ININTERRUMPIDA	603
<b>RECURSOS HUMANOS, SUBDIRECCIÓN QUIRÚRGICA "A" Y "B"</b>	<b>604</b>
<b>DIRECCIÓN DE APOYO AL DIAGNÓSTICO Y TRATAMIENTO,</b>	
<b>RECURSOS HUMANOS, EQUIPO DE CÓMPUTO, IMPRESORAS REGULADORES Y FUENTES DE POTENCIA ININTERRUMPIDAS</b>	<b>605</b>
SUBDIRECCIÓN DE APOYO AL DIAGNÓSTICO Y TRATAMIENTO "A" Y "B" (RECURSOS HUMANOS)	606
<b>SUBDIRECCIÓN DE ENFERMERÍA 506</b>	
PLÁTICAS A PACIENTES Y FAMILIARES	607-611
<b>RECURSOS HUMANOS</b>	<b>612</b>
EQUIPO DE CÓMPUTO, IMPRESORAS, REGULADORES Y FUENTES DE POTENCIA ININTERRUMPIDAS	613
<b>DEPARTAMENTO DE ENFERMERÍA "A"</b>	
RECURSOS HUMANOS	614
<b>EQUIPO DE CÓMPUTO, IMPRESORAS, REGULADORES Y FUENTES DE POTENCIA ININTERRUMPIDAS</b>	<b>615</b>
<b>DEPARTAMENTO DE ENFERMERÍA "B"</b>	
<b>RECURSOS HUMANOS Y EQUIPO DE CÓMPUTO</b>	<b>616</b>
IMPRESORAS, REGULADORES Y FUENTES DE POTENCIA ININTERRUMPIDAS	617
<b>DIRECCIÓN GENERAL ADJUNTA DE ADMINISTRACIÓN Y FINANZAS 201</b>	
RECURSOS HUMANOS	618
<b>EQUIPO DE CÓMPUTO, IMPRESORAS Y REGULADORES Y FUENTES DE POTENCIA ININTERRUMPIDAS</b>	<b>619</b>
<b>DIRECCIÓN DE RECURSOS HUMANOS 201</b>	
<b>RECURSOS HUMANOS Y EQUIPO DE CÓMPUTO</b>	<b>620</b>
IMPRESORAS, REGULADORES Y FUENTE DE POTENCIA ININTERRUMPIDAS	621
<b>SUBDIRECCIÓN DE ADMINISTRACIÓN Y DESARROLLO 501</b>	
RECURSOS HUMANOS Y EQUIPO DE CÓMPUTO	622
<b>IMPRESORAS, REGULADORES Y FUENTES DE POTENCIA ININTERRUMPIDAS</b>	<b>623</b>
<b>DEPARTAMENTO DE EMPLEO Y CAPACITACIÓN 501</b>	
<b>RECURSOS HUMANOS</b>	<b>624</b>
EQUIPO DE CÓMPUTO, IMPRESORAS Y REGULADORES, FUENTES DE POTENCIA ININTERRUMPIDAS	625





## ÍNDICE

	Pag
<b>DEPARTAMENTO DE SERVICIOS Y PRESTACIONES 404</b>	
RECURSOS HUMANOS	626
<b>EQUIPO DE CÓMPUTO E IMPRESORAS</b>	<b>627</b>
REGULADORES Y FUENTES DE POTENCIA ININTERRUMPIDAS	628
<b>SUBDIRECCIÓN DE OPERACIÓN 501</b>	
RECURSOS HUMANOS Y EQUIPO DE CÓMPUTO	629
<b>IMPRESORAS Y REGULADORES Y FUENTES DE POTENCIA ININTERRUMPIDAS</b>	<b>630</b>
<b>DEPARTAMENTO DE NOMINA Y PAGOS 501</b>	
<b>RECURSOS HUMANOS Y EQUIPO DE CÓMPUTO</b>	<b>631</b>
IMPRESORAS, REGULADORES Y FUENTES DE POTENCIA ININTERRUMPIDAS	632
<b>DEPARTAMENTO DE CONTROL Y CONCILIACIÓN 501</b>	
RECURSOS HUMANOS Y EQUIPO DE CÓMPUTO	633
<b>IMPRESORAS, REGULADORES Y FUENTE DE POTENCIA ININTERRUMPIDAS</b>	<b>634</b>
<b>DIRECCIÓN DE RECURSOS MATERIALES Y CONSERVACIÓN 201</b>	
<b>RECURSOS HUMANOS Y EQUIPO DE CÓMPUTO, REGULADORES Y FUENTES DE POTENCIA ININTERRUMPIDAS</b>	<b>635</b>
<b>SUBDIRECCIÓN DE RECURSOS MATERIALES 201</b>	
<b>RECURSOS HUMANOS Y EQUIPO DE CÓMPUTO</b>	<b>636</b>
IMPRESORAS, REGULADORES Y FUENTE DE POTENCIA ININTERRUMPIDAS	637
<b>DEPARTAMENTO DE ADQUISICIONES 201</b>	
RECURSOS HUMANOS	638
<b>DEPARTAMENTO DE ALMACÉN MÉDICO 208</b>	
RECURSOS HUMANOS	639
<b>EQUIPO DE CÓMPUTO, IMPRESORAS, REGULADORES Y FUENTE DE POTENCIA ININTERRUMPIDAS</b>	<b>640</b>
<b>DEPARTAMENTO DE ALMACÉN DE VARIOS 208</b>	
<b>RECURSOS HUMANOS</b>	<b>641</b>
EQUIPO DE CÓMPUTO E IMPRESORAS Y REGULADORES Y FUENTES DE POTENCIA ININTERRUMPIDAS	642
<b>DEPARTAMENTO DE INVENTARIOS 208</b>	
RECURSOS HUMANOS Y EQUIPO DE CÓMPUTO	643
<b>IMPRESORAS, REGULADORES Y FUENTE DE POTENCIA ININTERRUMPIDAS</b>	<b>644</b>
<b>SUBDIRECCIÓN DE SERVICIOS GENERALES Y NUTRICIÓN 501</b>	
<b>RECURSOS HUMANOS Y EQUIPO DE CÓMPUTO</b>	<b>645</b>



## ÍNDICE

	Pag
IMPRESORAS, REGULADORES Y FUENTE DE POTENCIA ININTERRUMPIDAS	646
DEPARTAMENTO DE SERVICIOS GENERALES 501	
RECURSOS HUMANOS Y EQUIPO DE TRATAMIENTO	647
DEPARTAMENTO DE NUTRICIÓN 206	
PLATICAS A PACIENTES Y FAMILIARES, Y RECURSOS HUMANOS	648
EQUIPO DE CÓMPUTO, IMPRESORAS, REGULADORES Y FUENTES DE POTENCIA ININTERRUMPIDA	649
SUBDIRECCIÓN DE CONSERVACIÓN Y MANTENIMIENTO 209	
RECURSOS HUMANOS Y EQUIPO DE CÓMPUTO	650
IMPRESORAS Y REGULADORES, FUENTES DE POTENCIA ININTERRUMPIDAS	651
DEPARTAMENTO DE INSTALACIONES 209	
RECURSOS HUMANOS	652
DEPARTAMENTO DE EQUIPO 209	
RECURSOS HUMANOS	653
DEPARTAMENTO DE OBRA 209	
RECURSOS HUMANOS Y EQUIPO DE CÓMPUTO	654
IMPRESORAS, REGULADORES Y FUENTE DE POTENCIA ININTERRUMPIDAS	655
DIRECCIÓN DE RECURSOS FINANCIEROS 201	
RECURSOS HUMANOS Y EQUIPO DE CÓMPUTO	656
IMPRESORAS, REGULADORES Y FUENTE DE POTENCIA ININTERRUMPIDAS	657
SUBDIRECCIÓN DE PRESUPUESTO Y CONTABILIDAD 201	
RECURSOS HUMANOS Y EQUIPO DE CÓMPUTO	658
DEPARTAMENTO DE CONTROL Y EJERCICIO PRESUPUESTAL 201	
RECURSOS HUMANOS Y EQUIPO DE CÓMPUTO	659
DEPARTAMENTO DE CONTABILIDAD 201	
RECURSOS HUMANOS	660
EQUIPO DE CÓMPUTO E IMPRESORAS	661
SUBDIRECCIÓN DE TESORERÍA 201	
RECURSOS HUMANOS Y EQUIPO DE CÓMPUTO E IMPRESORAS	662
REGULADORES Y FUENTE DE POTENCIA ININTERRUMPIDAS	663



## ÍNDICE

	Pag
<b>DEPARTAMENTO DE INGRESOS 201</b>	
RECURSOS HUMANOS	664
EQUIPO DE CÓMPUTO, IMPRESORAS Y REGULADORES, FUENTES DE POTENCIA ININTERRUMPIDAS	665
<b>DEPARTAMENTO DE EGRESO 201</b>	
RECURSOS HUMANOS Y EQUIPO DE CÓMPUTO	666
REGULADORES Y FUENTE DE POTENCIA ININTERRUMPIDAS	667
<b>SUBDIRECCIÓN DE SEGURIDAD Y PROTECCIÓN CIVIL 401</b>	
RECURSOS HUMANOS Y EQUIPO DE CÓMPUTO	668
IMPRESORAS, REGULADORES Y FUENTES DE POTENCIA ININTERRUMPIDAS	669
<b>DEPARTAMENTO DE SEGURIDAD 401</b>	
RECURSOS HUMANOS	670
<b>DEPARTAMENTO DE PROTECCIÓN CIVIL 401</b>	
RECURSOS HUMANOS Y EQUIPO DE CÓMPUTO	671
IMPRESORAS	672
<b>SUBDIRECCIÓN DE SISTEMAS ADMINISTRATIVOS 202</b>	
RECURSOS HUMANOS	673
EQUIPO DE CÓMPUTO	674
IMPRESORAS, REGULADORES Y FUENTES DE POTENCIA ININTERRUMPIDAS	675
<b>DEPARTAMENTO DE SOPORTE TÉCNICO Y REDES 202</b>	
RECURSOS HUMANOS	676
<b>SUBDIRECCIÓN DE ASUNTOS JURÍDICOS 104</b>	
RECURSOS HUMANOS Y EQUIPO DE CÓMPUTO	677
IMPRESORAS, REGULADORES Y FUENTE DE POTENCIA ININTERRUMPIDAS	678
<b>DEPARTAMENTO DE CONTRATOS, ASUNTOS CIVILES Y PENALES 104</b>	
RECURSOS HUMANOS	679
<b>DIRECCIÓN DE PLANEACIÓN Y DESARROLLO DE SISTEMAS ADMINISTRATIVOS 204</b>	
RECURSOS HUMANOS	680
EQUIPO DE CÓMPUTO E IMPRESORAS	681
REGULADORES, FUENTES DE POTENCIA ININTERRUMPIDAS	682



## ÍNDICE

	Pag
<b>DEPARTAMENTO DE INFORMACIÓN Y ESTADÍSTICA 204</b>	
RECURSOS HUMANOS	683
<b>ÓRGANO INTERNO DE CONTROL 206</b>	
RECURSOS HUMANOS	684
EQUIPO DE CÓMPUTO, IMPRESORAS Y REGULADORES, FUENTES DE POTENCIA ININTERRUMPIDAS	685
<b>ARCHIVO CLÍNICO 401</b>	
RECURSOS HUMANOS, EQUIPO DE CÓMPUTO E IMPRESORAS	686
<b>ORIENTACIÓN E INFORMACIÓN 401</b>	
RECURSOS HUMANOS Y EQUIPO DE CÓMPUTO	687
IMPRESORAS	688
<b>PERSONAL COMISIONADO AL C.E.N.</b>	
RECURSOS HUMANOS	689
EQUIPO DE CÓMPUTO, REGULADORES Y FUENTES DE POTENCIA ININTERRUMPIDAS	690
<b>PERSONAL COMISIONADO SECCIÓN XIV</b>	
RECURSOS HUMANOS	691
<b>PERSONAL EN CAMBIO DE ADSCRIPCIÓN Y PERSONAL A DISPOSICIÓN DE PERSONAL</b>	
RECURSOS HUMANOS	692
<b>PERSONAL CON SUSPENSIÓN PREVENTIVA</b>	
RECURSOS HUMANOS	693



**Dirección de Planeación y Desarrollo  
de Sistemas Administrativos**



**Hospital General de México O. D.**

---

## PRESENTACIÓN

A partir del año 2002 se publicó el primer cuaderno estadístico trimestral enero-marzo 2002 y en forma continua desde entonces se ha venido difundiendo este documento que tiene como propósito fundamental, el dar a conocer los resultados obtenidos en cada periodo que se informa sobre las actividades asistenciales, en materia de enseñanza, así como de investigación que se realizan en el Hospital General de México.

Así mismo, en la elaboración del Anuario Estadístico de la Institución, se incluyen los datos correspondientes al corte, donde se presenta la situación financiera y presupuestal al cierre de cada ejercicio fiscal con la finalidad de mostrar también el origen y aplicación de los recursos que se autorizan para la operación y funcionamiento de la Institución.

Este documento se publica también en la página web del Hospital en la dirección: [hgm.salud.gob.mx](http://hgm.salud.gob.mx) y se actualiza trimestralmente, a fin de que los estudiantes de medicina, médicos, residentes, especialistas e investigadores, así como instituciones educativas o del gobierno federal, conozcan las estadísticas básicas que presenta la Institución.

En caso de alguna duda o aclaración sobre los datos que se presentan en el presente documento, favor de dirigir sus comentarios a la Dirección de Planeación y Desarrollo de Sistemas Administrativos de esta Institución para las aclaraciones correspondientes.

Aprovecho la oportunidad para agradecer a todos los jefes de servicio y personal de los servicios, su esfuerzo y dedicación para reportar oportunamente la estadística de la Institución.

ATENTAMENTE

DR. FRANCISCO HIGUERA RAMÍREZ

---



## Hospital General de México O. D.

### Comparativo de Productividad Institucional enero – diciembre/ 2006 - 2007

Actividad	2006				2007			
	Programado	Realizado	% de Avance	Calificación	Programado	Realizado	% de Avance	Calificación
Consultas de Primera Vez	290,346	273,149	94.08	A	279,957	259,546	92.71	A
Consultas subsecuentes	404,882	427,366	105.55	V	423,641	428,930	101.25	V
Consultas de Urgencias	71,962	81,184	112.82	V	78,968	69,123	87.53	R
<b>Total</b>	<b>767,190</b>	<b>781,699</b>	<b>101.89</b>	<b>V</b>	<b>782,566</b>	<b>757,599</b>	<b>96.81</b>	<b>A</b>
Ingresos		42,917				41,600		
Egresos	41,774	42,827	102.52	V	42,337	41,687	98.46	V
Intervenciones quirúrgicas	34,576	35,040	101.34	V	35,306	31,496	89.21	R
Procedimientos no quirúrgicos		26,885				45,084		
Otras Actividades	2006				2007			
	Programado	Realizado	% de Avance	Calificación	Programado	Realizado	% de Avance	Calificación
Exámenes de Laboratorio	3,130,107	3,049,775	97.43	V	3,109,920	2,995,272	96.31	A
Exámenes de Laboratorio consulta		1,192,547				1,132,642		
Exámenes de Laboratorio Hosp.		838,869				670,643		
Exámenes de Laboratorio urgencias		1,018,359				1,191,987		
Personas de Laboratorio	372,635	362,819	97.37	V	366,090	378,281	103.33	V
Estudios de Rayos X	132,317	136,760	103.36	V	138,919	144,179	103.79	V
Rayos X consulta externa		84,132				82,537		
Rayos X hospitalización		24,933				29,487		
Rayos X urgencias		27,695				32,155		
Personas de Rayos X	114,764	123,427	107.55	V	124,135	130,431	105.07	V
Sesiones de Rehabilitación	64,239	65,970	102.69	V	65,763	72,273	109.90	V
Defunciones		2,399				2,406		
Autopsias		684				642		
Porcentaje de Ocupación Hospitalaria	80.74	84.49	104.64	V	81.35	83.66	102.86	V
Promedio de Días Estancia		6.6				6.5		
Índice de Rotación de Camas		46.2				46.8		
Intervalo de Sustitución		1.2				1.3		

#### Denominación

#### Significado de Términos

Promedio de Días Estancia	Expresa la Duración Promedio de Días de Estancia de los Pacientes en Camas Censables de Hospitalización
Porcentaje de Ocupación Hospitalaria	Expresa el Grado de Utilización de la Capacidad Instalada en Hospitalización
Índice de Rotación de Camas	Expresa en Número de Pacientes que se atienden por cada cama por unidad de tiempo
Intervalo de Sustitución	Expresa en promedio el No. de Días que una cama permanece desocupada entre un egreso Y un ingreso
<b>Verde</b> significa que el servicio está cumpliendo entre el 97.00% al 100% ó más de sus metas	
<b>Amarillo</b> significa que la productividad del servicio se encuentra entre el 90.00% y el 96.99% de sus metas	
<b>Rojo</b> significa que el servicio está cumpliendo con el 89.99% ó menos de sus metas	



**Hospital General de México O. D.**



## Productividad Institucional

### Principales Indicadores de Hospitalización por servicio enero – diciembre 2007

Unidad	Servicio	Número de camas Censables		Días del período	Días cama censable		Días paciente		Días estancia	
		Absoluto	Relativo		Absoluto	Relativo	Absoluto	Relativo	Absoluto	Relativo
104-C	Cirugía plástica	24	2.59	365	8,760	2.73	8,721	3.25	9,150	3.37
105-B	Nefrología	12	1.29	365	4,380	1.36	4,192	1.56	5,012	1.84
108-A	Medicina interna	36	3.88	365	12,897	4.02	12,266	4.57	12,572	4.63
308-A	Medicina interna	36	3.88	365	13,140	4.09	12,479	4.65	12,802	4.71
103-A	Hematología	24	2.59	365	8,760	2.73	8,318	3.10	9,289	3.42
110-A	Medicina interna	24	2.59	365	8,760	2.73	8,243	3.07	8,426	3.10
110-B	Geriatría	12	1.29	365	4,379	1.36	4,005	1.49	4,106	1.51
307-A	Cirugía general	30	3.24	365	10,950	3.41	9,979	3.72	10,155	3.74
107-A	Gastroenterología	33	3.56	365	11,989	3.74	10,924	4.07	11,251	4.14
403-A	Neurología	50	5.39	365	18,250	5.69	16,570	6.17	17,788	6.55
106-A	Ortopedia	34	3.67	365	11,593	3.61	10,519	3.92	10,218	3.76
101-A	Otorrinolaringología	18	1.94	365	5,907	1.84	5,326	1.98	5,239	1.93
406-A	Neumología	60	6.47	365	21,900	6.82	19,211	7.17	19,874	7.31
302-B	Cardiología	24	2.59	365	8,760	2.73	7,664	2.85	8,251	3.04
304-A	Cirugía general	24	2.59	365	8,668	2.70	7,569	2.82	7,361	2.71
105-A	Urología	50	5.39	365	15,671	4.88	13,652	5.08	13,323	4.90
306-A	Cirugía general	36	3.88	365	12,917	4.02	10,841	4.04	10,437	3.84
303-A	Cirugía general	36	3.88	365	13,069	4.07	10,834	4.03	10,132	3.73
404-A	Reumatología	12	1.29	365	4,380	1.36	3,613	1.35	3,232	1.19
112-A	Gineco/obstetricia	60	6.47	365	21,900	6.82	17,710	6.59	18,207	6.70
305-A	Cirugía general	36	3.88	365	12,071	3.76	9,658	3.60	8,982	3.31
404-B	Endocrinología	12	1.29	365	4,364	1.36	3,314	1.23	2,455	0.90
102-A	Oftalmología	18	1.94	365	4,332	1.35	3,180	1.18	3,276	1.21
111-A	Oncología	58	8.95	365	28,725	8.95	20,624	7.68	21,007	7.73
109-A	Dermatología	10	1.08	365	2,455	0.76	1,752	0.65	1,505	0.55
505-A	Pediatría	94	10.14	365	34,310	10.69	22,556	8.40	22,688	8.35
405-A	Infectología	26	4.10	365	7,323	2.28	4,716	1.76	4,866	1.79
304-B	Transplantes	1	0.11	365	365	0.11	103	0.04	100	0.04
<b>Total</b>		<b>890</b>	<b>100.00</b>	<b>365</b>	<b>320,975</b>	<b>100.00</b>	<b>268,539</b>	<b>100.00</b>	<b>271,704</b>	<b>100.00</b>

fuentes: Dirección de Planeación y Desarrollo de Sistemas Administrativos

(\*)esta tabla esta ordenada en base al porcentaje de ocupación por servicio

\* LOS TOTALES NO INCLUYEN LAS CIFRAS QUE MUESTRAN LOS SERVICIOS CIR. GRAL. 104A Y CIR. GRAL. 302A, LAS CIFRAS QUE SE PRESENTAN SON DE CARÁCTER INFORMATIVO.



## Productividad Institucional

### Principales Indicadores de Hospitalización por servicio enero – diciembre 2007

unidad	servicio	ingresos		egresos		% de ocupación (*)	promedio días estancia	índice de rotación	intervalo de sustitución
		absoluto	relativo	absoluto	relativo				
104-C	Cirugía plástica	1,922	4.62	1,953	4.68	99.55	4.7	81.4	0.0
105-B	Nefrología	314	0.75	768	1.84	95.71	6.5	64.0	0.3
108-A	Medicina interna	1,142	2.75	1,800	4.32	95.11	7.0	50.0	0.4
308-A	Medicina interna	813	1.95	1,580	3.79	94.97	8.1	43.9	0.4
103-A	Hematología	359	0.86	613	1.47	94.95	15.2	25.5	0.8
110-A	Medicina interna	769	1.85	1,233	2.96	94.10	6.8	51.4	0.4
110-B	Geriatría	431	1.04	625	1.50	91.46	6.6	52.1	0.6
307-A	Cirugía general	1,150	2.76	1,112	2.67	91.13	9.1	37.1	0.9
107-A	Gastroenterología	1,268	3.05	1,295	3.11	91.12	8.7	39.2	0.8
403-A	Neurología	1,051	2.53	1,233	2.96	90.79	14.4	24.7	1.5
106-A	Ortopedia	1,146	2.75	981	2.35	90.74	10.4	28.9	1.1
101-A	Otorrinolaringología	1,196	2.87	1,196	2.87	90.16	4.4	66.4	0.5
406-A	Neumología	1,513	3.64	1,071	2.57	87.72	18.6	17.9	2.5
302-B	Cardiología	676	1.62	899	2.16	87.49	9.2	37.5	1.3
304-A	Cirugía general	1,318	3.17	1,241	2.98	87.32	5.9	51.7	0.9
105-A	Urología	2,852	6.86	2,564	6.15	87.12	5.2	51.3	0.8
306-A	Cirugía general	1,748	4.20	1,594	3.82	83.93	6.5	44.3	1.3
303-A	Cirugía general	2,098	5.04	1,725	4.14	82.90	5.9	47.9	1.2
404-A	Reumatología	649	1.56	348	0.83	82.49	9.3	29.0	2.0
112-A	Gineco/obstetricia	8,369	20.12	8,372	20.08	80.87	2.2	139.5	0.5
305-A	Cirugía general	1,791	4.31	1,397	3.35	80.01	6.4	38.8	1.6
404-B	Endocrinología	941	2.26	418	1.00	75.94	5.9	34.8	1.9
102-A	Oftalmología	1,177	2.83	1,157	2.78	73.41	2.8	64.3	1.0
111-A	Oncología	4,094	9.84	3,825	9.18	71.80	5.5	65.9	2.2
109-A	Dermatología	255	0.61	129	0.31	71.36	11.7	12.9	4.7
505-A	Pediatría	2,140	5.14	2,141	5.14	65.74	10.6	22.8	5.5
405-A	Infectología	403	0.97	403	0.97	64.40	12.1	15.5	6.7
304-B	Transplantes	15	0.04	14	0.03	28.22	7.1	14.0	18.2
<b>Total</b>		<b>41,600</b>	<b>100.00</b>	<b>41,687</b>	<b>100.00</b>	<b>83.66</b>	<b>6.5</b>	<b>46.8</b>	<b>1.3</b>

fuentes: Dirección de Planeación y Desarrollo de Sistemas Administrativos

(\*)esta tabla esta ordenada en base al porcentaje de ocupación por servicio

\* LOS TOTALES NO INCLUYEN LAS CIFRAS QUE MUESTRAN LOS SERVICIOS CIR. GRAL. 104A Y CIR. GRAL. 302A, LAS CIFRAS QUE SE PRESENTAN SON DE CARÁCTER INFORMATIVO





## Productividad Institucional

### Principales Indicadores de Consulta enero – diciembre 2007

Indicador Área	Consulta por servicio			No. de médicos adscritos al servicio (*)	Consulta por médico			No. de médicos en la consulta (**)	Promedio Diario
	Año	Mes	Día		Año	Mes	Día		
Pediatría	57,500	4,791.67	227.27	58	991.38	82.61	3.92	48	4.72
Servicios de Cirugía General	16,719	1,393.25	66.08	44	2,211.91	184.33	8.74	38	1.73
Otorrinolaringología	18,908	1,575.67	74.74	18	1,050.44	87.54	4.15	15	4.96
Oftalmología	36,293	3,024.42	143.45	28	1,296.18	108.01	5.12	27	5.29
Urología	31,480	2,623.33	124.43	16	1,967.50	163.96	7.78	14	8.85
Ortopedia	20,633	1,719.42	81.55	18	1,146.28	95.52	4.53	20	4.06
Gastroenterología	17,194	1,432.83	67.96	25	687.76	57.31	2.72	15	4.51
Cirugía Plástica Reconstructiva	7,185	598.75	28.40	13	552.69	46.06	2.18	13	2.18
Oncología	71,328	5,944.00	281.93	59	1,208.95	100.75	4.78	46	6.10
Cardiología	34,149	2,845.75	134.98	28	1,219.61	101.63	4.82	25	7.07
Cardiovascular	10,736	894.67	42.43	6	1,789.33	149.11	7.07		
Trasplantes	542	45.17	2.14	3	180.67	15.06	0.71	3	0.71
Neurología	20,182	1,681.83	79.77	27	747.48	62.29	2.95	23	3.45
Estomatología	8,802	733.50	34.79	20	440.10	36.68	1.74	18	1.93

(\*) datos proporcionados por la dirección de recursos humanos

(\*\*) Datos proporcionados por los jefes de los servicios médicos



## Productividad Institucional

### Principales Indicadores de Consulta enero – diciembre 2007

Indicador	Consulta por servicio			No. de médicos adscritos al servicio (*)	Consulta por médico			No. de médicos en la consulta (**)	Promedio diario
Área	Año	Mes	Día		Año	Mes	Día		
Medicina General.	96,859	8,071.58	382.84	40	2,421.48	201.79	9.57	41	9.30
Homeopatía	2,001	166.75	7.91	1	2,001.00	166.75	7.91	1	7.88
Medicina Interna 108	2,192	182.67	8.66	9	243.56	20.30	0.96	6	1.44
Medicina Interna 110	2,235	186.25	8.83	8	279.38	23.28	1.10	8	1.10
Medicina Interna 308	2,775	231.25	10.97	11	252.27	21.02	1.00	8	1.37
<b>Subtotal Medicina Interna</b>	<b>7,202</b>	<b>600.17</b>	<b>28.47</b>	<b>28</b>	<b>775.20</b>	<b>64.60</b>	<b>3.06</b>	<b>22</b>	<b>1.29</b>
Hematología	9,002	750.17	35.58	11	818.36	68.20	3.23	12	2.95
Audiología	7,847	653.92	31.02	6	1,307.83	108.99	5.17	4	7.72
Nefrología	8,132	677.67	32.14	7	1,161.71	96.81	4.59	6	5.34
Dermatología	23,882	1,990.17	94.40	16	1,492.63	124.39	5.90	17	5.53
Geriatría	2,931	244.25	11.58	7	418.71	34.89	1.65	3	3.85
Clínica del Dolor	9,238	769.83	36.51	11	839.82	69.98	3.32	11	3.31
Alergia	28,964	2,413.67	114.48	7	4,137.71	344.81	16.35	10	11.40
Endocrinología	15,579	1,298.25	61.58	6	2,596.50	216.38	10.26	10	6.13
Reumatología	14,152	1,179.33	55.94	7	2,021.71	168.48	7.99	11	5.07
Salud Mental	32,568	2,714.00	128.73	12	2,714.00	226.17	10.73	33	3.89
Infectología	4,027	335.58	15.92	9	447.44	37.29	1.77	8	1.98
Neumología	10,836	903.00	42.83	21	516.00	43.00	2.04	17	2.51
Genética	1,879	156.58	7.43	5	375.80	31.32	1.49	5	1.48
Medicina Física Y Rehabilitación	7,149	595.75	28.26	4	1,787.25	148.94	7.06	5	5.63
Gineco Obstetricia	81,007	6,750.58	320.19	37	2,189.38	182.45	8.65	38	8.39
Urgencias	42,693	3,557.75	168.75	24	1,778.88	148.24	7.03	21	8.00
<b>Total</b>	<b>757,599</b>	<b>63,133.25</b>	<b>2,994.46</b>	<b>622</b>	<b>1,218.00</b>	<b>101.50</b>	<b>4.81</b>	<b>580</b>	<b>5.14</b>

(\*)datos proporcionados por la dirección de recursos humanos

(\*\*) Datos proporcionados por los jefes de los servicios médicos



## Productividad Institucional

### Principales Indicadores de Egresos enero – diciembre 2007

Indicador	No. de camas	No. de médicos (*)	Egresos por servicio			Egresos por médico			Rel. cama / médico
			Año	Mes	Día	Año	Mes	Día	
Pediatría	94	58	2,141	178.42	5.87	36.91	3.08	0.10	1.62
Servicio de Cirugía. General	162	44	7,069	341.92	19.37	873.25	72.77	2.39	19.71
Otorrinolaringología	18	18	1,196	99.67	3.28	66.44	5.54	0.18	1.00
Oftalmología	18	28	1,157	96.42	3.17	41.32	3.44	0.11	0.64
Urología	50	16	2,564	213.67	7.02	160.25	13.35	0.44	3.13
Ortopedia	34	18	981	81.75	2.69	54.50	4.54	0.15	1.89
Gastroenterología	33	25	1,295	107.92	3.55	51.80	4.32	0.14	1.32
Cirugía Plástica R.	24	13	1,953	162.75	5.35	150.23	12.52	0.41	1.85
Oncología	58	59	3,825	318.75	10.48	64.83	5.40	0.18	0.98
Cardiología	24	28	899	74.92	2.46	32.11	2.68	0.09	0.86
Cardiovascular	0	6	0	0.00	0.00	0.00	0.00	0.00	0.00
Trasplantes	1	3	14	1.17	0.04	4.67	0.39	0.01	0.33
Neurología	50	27	1,233	102.75	3.38	45.67	3.81	0.13	1.85
Neumología	60	21	1,071	89.25	2.93	51.00	4.25	0.14	2.86

(\*)datos proporcionados por la dirección de recursos humanos



## Productividad Institucional

### Principales Indicadores de Egresos enero – diciembre 2007

Indicador	No. de camas	No. de médicos (*)	Egresos por servicio			Egresos por médico			Relación. cama / médico
			Año	Mes	Día	Año	Mes	Día	
Medicina Interna 108	36	9	1,800	150.00	4.93	200.00	16.67	0.55	4.00
Medicina Interna 110	24	8	1,233	102.75	3.38	154.13	12.84	0.42	3.00
Medicina Interna 308	36	11	1,580	131.67	4.33	143.64	11.97	0.39	3.27
<b>Subtotal Med. Interna</b>	<b>96</b>	<b>28</b>	<b>4,613</b>	<b>384.42</b>	<b>12.64</b>	<b>497.76</b>	<b>41.48</b>	<b>1.36</b>	<b>10.27</b>
Hematología	24	11	613	51.08	1.68	55.73	4.64	0.15	2.18
Nefrología	12	7	768	64.00	2.10	109.71	9.14	0.30	1.71
Dermatología	10	16	129	10.75	0.35	8.06	0.67	0.02	0.63
Geriatría	12	7	625	52.08	1.71	89.29	7.44	0.24	1.71
Endocrinología	12	6	418	34.83	1.15	69.67	5.81	0.19	2.00
Reumatología	12	7	348	29.00	0.95	49.71	4.14	0.14	1.71
Infectología	26	9	403	33.58	1.10	44.78	3.73	0.12	2.89
Gineco-Obstetricia	60	37	8,372	697.67	22.94	226.27	18.86	0.62	1.62
<b>Total Institucional</b>	<b>890</b>	<b>492</b>	<b>41,687</b>	<b>3,473.92</b>	<b>114.21</b>	<b>84.73</b>	<b>7.06</b>	<b>0.23</b>	<b>1.81</b>
Urgencias		24	9,063	755.25	24.83	377.63	31.47	1.03	0.00
Terapia Medica Intensiva		12	451	37.58	1.24	37.58	3.13	0.10	0.00
<b>Total global</b>	<b>890</b>	<b>528</b>							

(\*) datos proporcionados por la dirección de recursos humanos



## Productividad Institucional

### Principales Indicadores de Cirugías y Procedimientos no Quirúrgicos ene – dic 2007

Indicador	No. de médicos (*)	Cirugías por servicio			Cirugías por médico			Relación cirugía / proc. no qx.		
		Año	Mes	Día	Año	Mes	Día	Cirugías	Proced. no qx.	Cx./pno cx
Pediatría	58	1,025	85.42	4.05	17.67	1.47	0.07	945	80	11.81
Servicio de Cirugía General	44	4,442	370.17	17.56	550.50	45.88	2.18	4,188	254	16.49
Otorrinolaringología	18	772	64.33	3.05	42.89	3.57	0.17	718	54	13.30
Oftalmología	28	7,834	652.83	30.96	279.79	23.32	1.11	2,254	5,580	0.40
Urología	16	3,129	260.75	12.37	195.56	16.30	0.77	1,734	1,395	1.24
Ortopedia	18	717	59.75	2.83	39.83	3.32	0.16	642	75	8.56
Gastroenterología	25	7,244	603.67	28.63	289.76	24.15	1.15	1,414	5,830	0.24
Cirugía Plástica R.	13	8,615	717.92	34.05	662.69	55.22	2.62	2,059	6,556	0.31
Oncología	59	2,105	175.42	8.32	35.68	2.97	0.14	1,710	395	4.33
Cardiología	28	781	65.08	3.09	27.89	2.32	0.11	506	275	1.84
Cardiovascular	6	638	53.17	2.52	106.33	8.86	0.42	17	621	0.03
Trasplantes	3	15	1.25	0.06	5.00	0.42	0.02	4	11	0.36
Neurología	27	955	79.58	3.77	35.37	2.95	0.14	950	5	190.00
Estomatología	20	2,523	210.25	9.97	126.15	10.51	0.50	487	2,036	0.24

(\*) datos proporcionados por la dirección de recursos humanos



## Productividad Institucional

### Principales Indicadores de Cirugías y Procedimientos no Quirúrgicos ene – dic 2007

Indicador	no. de médicos (*)	Cirugías por servicio			Cirugías por médico			Relación cirugía / proc. no qx.		
		Año	Mes	Día	Año	Mes	Día	Cirugías	Proced. no qx.	Cx/pno cx
Medicina Interna. 108	9	1,067	88.92	4.22	118.56	9.88	0.47	463	604	0.77
Medicina Interna 110	8	1,040	86.67	4.11	130.00	10.83	0.51	270	770	0.35
Medicina Interna 308	11	1,301	108.42	5.14	118.27	9.86	0.47	195	1,106	0.18
<b>Subtotal Medicina Int.</b>	<b>28</b>	<b>3,408</b>	<b>284.00</b>	<b>13.47</b>	<b>366.83</b>	<b>30.57</b>	<b>1.45</b>	<b>928</b>	<b>2,480</b>	<b>0.37</b>
Nefrología	7	9,232	769.33	36.49	1,318.86	109.90	5.21	656	8,576	0.08
Dermatología	16	9,584	798.67	37.88	599.00	49.92	2.37	3,020	6,564	0.46
Geriatría	7	8	0.67	0.03	1.14	0.10	0.00	1	7	0.00
Neumología	21	627	52.25	2.48	29.86	2.49	0.12	229	398	0.58
Reumatología	7	83	6.92	0.33	11.86	0.99	0.05	83	0	0.00
Endocrinología	6	133	11.08	0.53	22.17	1.85	0.09	133	0	63.00
Clínica del dolor	11	3,169	264.08	12.53	288.09	24.01	1.14	4	3,165	0.00
Gineco-Obstetricia	37	8,379	698.25	33.12	226.46	18.87	0.90	7,683	696	11.04
Urgencias	24	1,162	96.83	4.59	48.42	4.03	0.19	1,131	31	36.48
<b>Total</b>	<b>527</b>	<b>76,580</b>	<b>6,381.67</b>	<b>302.69</b>	<b>145.31</b>	<b>12.11</b>	<b>0.57</b>	<b>31,496</b>	<b>45,084</b>	<b>0.70</b>

(\*) datos proporcionados por la dirección de recursos humanos



## Productividad Institucional

### Consulta por Tipo y Grupo de Edad enero – diciembre 2007

Consultas	grupo de edad										n/e	total
	< 1	1 a	2-4 a	5-9 a	10-14 a	15-19 a	20-29 a	30-49 a	50-59 a	60 +		
Primera vez	9,268	1,745	4,819	7,209	7,012	21,871	51,884	111,046	48,508	59,692	605	323,659
Subsecuente	6,631	3,220	8,806	15,564	14,498	23,033	53,711	149,487	71,190	86,738	1,062	433,940
<b>Total</b>	<b>15,899</b>	<b>4,965</b>	<b>13,625</b>	<b>22,773</b>	<b>21,510</b>	<b>44,904</b>	<b>105,595</b>	<b>260,533</b>	<b>119,698</b>	<b>146,430</b>	<b>1,667</b>	<b>757,599</b>

fuelle: Dirección de Planeación y Desarrollo de Sistemas Administrativos

### Consulta por Tipo y Sexo enero – diciembre 2007

Tipo de Consulta	femenino	masculino	no especificado	total
Primera Vez	219,208	104,277	174	323,659
Subsecuente	304,908	128,767	265	433,940
<b>Total</b>	<b>524,116</b>	<b>233,044</b>	<b>439</b>	<b>757,599</b>

fuelle: Dirección de Planeación y Desarrollo de Sistemas Administrativos

### Consulta de primera vez por Sexo y Grupo de Edad enero – diciembre 2007

Consultas	grupo de edad										n/e	total
	< 1	1 a	2-4 a	5-9 a	10-14 a	15-19 a	20-29 a	30-49 a	50-59 a	60 +		
Femenino	4,358	805	2,003	3,180	3,554	15,621	38,608	81,871	33,343	35,606	259	219,208
Masculino	4,908	940	2,816	4,029	3,458	6,250	13,274	29,172	15,160	24,082	188	104,277
No especificado	2	0	0	0	0	0	2	3	5	4	158	174
<b>Total</b>	<b>9,268</b>	<b>1,745</b>	<b>4,819</b>	<b>7,209</b>	<b>7,012</b>	<b>21,871</b>	<b>51,884</b>	<b>111,046</b>	<b>48,508</b>	<b>59,692</b>	<b>605</b>	<b>323,659</b>

fuelle: Dirección de Planeación y Desarrollo de Sistemas Administrativos

### Consulta subsecuente por Sexo y Grupo de Edad enero – diciembre 2007

Consultas	grupo de edad										n/e	total
	< 1	1 a	2-4 a	5-9 a	10-14 a	15-19 a	20-29 a	30-49 a	50-59 a	60 +		
Femenino	3,126	1,483	3,716	6,267	6,738	14,654	39,700	119,274	54,142	55,383	425	304,908
Masculino	3,505	1,737	5,089	9,297	7,760	8,378	14,009	30,205	17,037	31,346	404	128,767
No especificado	0	0	1	0	0	1	2	8	11	9	233	265
<b>Total</b>	<b>6,631</b>	<b>3,220</b>	<b>8,806</b>	<b>15,564</b>	<b>14,498</b>	<b>23,033</b>	<b>53,711</b>	<b>149,487</b>	<b>71,190</b>	<b>86,738</b>	<b>1,062</b>	<b>433,940</b>

fuelle: Dirección de Planeación y Desarrollo de Sistemas Administrativos



## Productividad Institucional

### Consultas de primera vez y subsecuentes por Entidad Federativa enero – diciembre 2007

Periodo		Lugar de residencia																		
		Ags	BCN	BCS	Camp	Coah	Col	Chia	Chih	DF	Dgo	Gto	Gro	Hgo	Jal	Mex	Mich	Mor	Subtotal	
enero dicio	1ª. vez	f	178	35	8	25	29	21	372	26	132735	14	430	1994	2078	107	66452	1030	847	206381
		m	96	16	13	19	8	9	172	15	65121	6	226	1059	1035	48	30721	633	502	99699
		n/e	0	0	0	0	0	0	1	0	116	0	1	5	6	0	39	1	0	169
	sub- sec	f	299	47	5	19	47	35	487	48	167450	12	817	2975	3295	109	104792	1656	1345	283438
		m	92	16	4	12	6	8	181	25	75424	7	321	1381	1432	60	41546	858	675	122048
		n/e	0	0	0	0	0	0	0	0	195	0	2	1	3	0	55	1	0	257
	Subtotal	f	477	82	13	44	76	56	859	74	300185	26	1217	4969	5373	216	171244	2686	2192	489789
		m	188	32	17	31	14	17	353	40	140545	13	547	2440	2467	108	72267	1491	1177	221747
		n/e	0	0	0	0	0	0	1	0	311	0	3	6	9	0	94	2	0	426

Periodo		Lugar de residencia																		
		Nay	NL	Oax	Pue	Qro	QRoo	SLP	Sin	Son	Tab	Tam	Tlax	Ver	Yuc	Zac	Ext	S/i	Total	
enero dicio	1ª. vez	f	16	29	1465	1609	208	32	100	29	23	62	31	636	1600	10	59	20	6863	12792
		m	12	13	894	909	113	11	64	15	10	28	21	398	927	5	20	12	1122	4574
		n/e	0	0	1	2	0	0	0	0	0	0	0	0	2	0	0	0	0	5
	sub- sec	f	34	45	1954	2241	343	32	137	33	20	81	69	1014	2446	19	162	15	12813	21458
		m	14	15	995	1233	173	12	60	12	3	34	19	656	1209	2	48	9	2225	6719
		n/e	0	0	1	3	0	0	0	0	0	0	0	2	2	0	0	0	0	8
	Subtotal	f	50	74	3419	3850	551	64	237	62	43	143	100	1650	4046	29	221	35	19676	34250
		m	26	28	1889	2142	286	23	124	27	13	62	40	1054	2136	7	68	21	3347	11293
		n/e	0	0	2	5	0	0	0	0	0	0	0	2	4	0	0	0	0	13
Total																				757,599

fuentes: departamento de estadística de la dirección de planeación y desarrollo de sistemas administrativos





**Logro contra Meta Programada en Consultas  
enero – diciembre 2007**

<b>Unidad</b>	<b>Servicio</b>	<b>Meta</b>	<b>Logro</b>	<b>% de cumplimiento</b>
310-A	Genética	1,538	1,879	122.17
309-A	Alergia e inmunología	23,897	28,964	121.20
105-A	Urología	27,337	31,480	115.16
404-A	Reumatología	12,706	14,152	111.38
505-A	Pediatría	51,938	57,500	110.71
404-D	Salud mental	29,510	32,568	110.36
110-A	Medicina interna	2,067	2,235	108.13
501-B	Cardiología	42,489	44,728	105.27
402-A	Medicina física y rehab.	6,884	7,149	103.85
406-A	Neumología	10,502	10,836	103.18
105-B	Nefrología	7,916	8,132	102.73
403-A	Neurología	19,677	20,182	102.57
108-A	Medicina interna	2,162	2,192	101.39
401-A	Urgencias médico quir.	42,243	42,693	101.07
308-A	Medicina interna	2,747	2,775	101.02
111-A	Oncología	70,935	71,328	100.55
405-A	Infectología	4,032	4,027	99.88
103-A	Hematología	9,059	9,002	99.37
102-A	Oftalmología	36,608	36,293	99.14
109-A	Dermatología	24,600	23,882	97.08
304-A	Cirugía general	4,727	4,541	96.07
104-B	Audiología y foniatría	8,272	7,847	94.86
306-A	Cirugía general	3,695	3,489	94.42
110-B	Geriatría	3,125	2,931	93.79
106-A	Ortopedia	22,068	20,633	93.50
404-B	Endocrinología	16,983	15,579	91.73
107-A	Gastroenterología	18,778	17,194	91.56

fuelle: Dirección de Planeación y Desarrollo de Sistemas Administrativos



**Logro contra meta programada en consultas  
enero – diciembre 2007**

<b>Unidad</b>	<b>Servicio</b>	<b>Meta</b>	<b>Logro</b>	<b>% de cumplimiento</b>
<b>304-B</b>	Transplantes	593	542	91.40
<b>101-A</b>	Otorrinolaringología	20,883	18,908	90.54
<b>303-A</b>	Cirugía general	3,963	3,584	90.44
<b>404-E</b>	Estomatología	9,747	8,802	90.30
<b>203-C</b>	Clínica del dolor	10,476	9,238	88.18
<b>401-A</b>	Medicina general	110,432	96,859	87.71
<b>112-A</b>	Ginecología	98,741	81,007	82.04
<b>305-A</b>	Cirugía general	3,689	2,954	80.08
<b>307-A</b>	Cirugía general	2,729	2,151	78.82
<b>109-B</b>	Cirugía plástica y reconstructiva	14,818	7,185	48.49
<b>401-J</b>	Homeopatía	0	2,001	0.00
<b>501-B</b>	Clínica de malformación vascular	0	157	0.00
<b>Total</b>		<b>782,566</b>	<b>757,599</b>	<b>96.81</b>

fuentes: Dirección de Planeación y Desarrollo de Sistemas Administrativos



**Comparativo de consulta por servicio  
enero – diciembre/2006-2007**

<b>Unidad</b>	<b>Servicio</b>	<b>2006</b>	<b>2007</b>	<b>% de cumplimiento</b>
<b>309-A</b>	Alergia e inmunología	24,681	28,964	117.35
<b>310-A</b>	Genética	1,642	1,879	114.43
<b>304-A</b>	Cirugía general	4,014	4,541	113.13
<b>110-A</b>	Medicina interna	1,988	2,235	112.42
<b>404-A</b>	Reumatología	12,799	14,152	110.57
<b>105-A</b>	Urología	28,667	31,480	109.81
<b>505-A</b>	Pediatría	52,447	57,500	109.63
<b>501-B</b>	Cardiología	42,262	44,728	105.84
<b>303-A</b>	Cirugía general	3,398	3,584	105.47
<b>106-A</b>	Ortopedia	19,640	20,633	105.06
<b>405-A</b>	Infectología	3,860	4,027	104.33
<b>501-B</b>	Clínica de malformación vascular	151	157	103.97
<b>406-A</b>	Neumología	10,478	10,836	103.42
<b>307-A</b>	Cirugía general	2,087	2,151	103.07
<b>402-A</b>	Medicina física y rehab.	6,967	7,149	102.61
<b>404-D</b>	Salud mental	31,933	32,568	101.99
<b>401-J</b>	Homeopatía	1,963	2,001	101.94
<b>403-A</b>	Neurología	19,810	20,182	101.88
<b>305-A</b>	Cirugía general	2,913	2,954	101.41
<b>111-A</b>	Oncología	70,927	71,328	100.57
<b>104-B</b>	Audiología y foniatría	7,815	7,847	100.41
<b>105-B</b>	Nefrología	8,104	8,132	100.35
<b>109-A</b>	Dermatología	24,060	23,882	99.26
<b>203-C</b>	Clínica del dolor	9,324	9,238	99.08
<b>103-A</b>	Hematología	9,180	9,002	98.06
<b>108-A</b>	Medicina interna	2,271	2,192	96.52
<b>308-A</b>	Medicina interna	2,902	2,775	95.62
<b>401-C</b>	Urgencias médico quir.	44,670	42,693	95.57
<b>Subtotal</b>		<b>450,953</b>	<b>468,810</b>	<b>103.96</b>

fuelle: Dirección de Planeación y Desarrollo de Sistemas Administrativos



**Comparativo de consulta por servicio  
enero – diciembre /2006-2007**

<b>Unidad</b>	<b>Servicio</b>	<b>2006</b>	<b>2007</b>	<b>% de cumplimiento</b>
<b>102-A</b>	Oftalmología	39,424	36,293	92.06
<b>107-A</b>	Gastroenterología	18,710	17,194	91.90
<b>404-B</b>	Endocrinología	16,975	15,579	91.78
<b>101-A</b>	Otorrinolaringología	20,699	18,908	91.35
<b>306-A</b>	Cirugía general	3,844	3,489	90.76
<b>401-A</b>	Medicina general	107,788	96,859	89.86
<b>404-E</b>	Estomatología	10,020	8,802	87.84
<b>110-B</b>	Geriatría	3,385	2,931	86.59
<b>112-A</b>	Ginecología	94,812	81,007	85.44
<b>304-B</b>	Transplantes	657	542	82.50
<b>109-B</b>	Cirugía plástica y reconstructiva	13,370	7,185	53.74
<b>104-A</b>	Cirugía general	612	0	0.00
<b>302-A</b>	Cirugía general	450	0	0.00
<b>Subtotal</b>		<b>330,746</b>	<b>288,789</b>	<b>87.31</b>
<b>Total</b>		<b>781,699</b>	<b>757,599</b>	<b>96.92</b>

fuelle: Dirección de Planeación y Desarrollo de Sistemas Administrativos



**Comparativo de Productividad de Consulta de 1ª. Vez y Porcentaje por servicio  
enero – diciembre / 2006-2007**

Unidad	Servicio	1ª. vez			
		2006		2007	
		Consulta por servicio	% en relación al total de 1ª vez	Consulta por servicio	% en relación al total de 1ª vez
101	Otorrinolaringología	8,189	2.35	7,401	2.29
102	Oftalmología	13,277	3.81	11,126	3.44
103	Hematología	1,926	0.55	1,699	0.52
*104 A	Cirugía General	302	0.09		
104 B	Audiología y Foniatria	3,881	1.11	4,292	1.33
104 C	Cirugía Plástica y Reconstructiva	1,710	0.49	1,790	0.55
105	Urología	9,276	2.66	8,538	2.64
105	Nefrología	1,517	0.44	1,531	0.47
106	Ortopedia	8,757	2.51	9,292	2.87
107	Gastroenterología	3,615	1.04	4,208	1.30
107	Proctología	2,332	0.67	1,845	0.57
404	Capra	335	0.10	325	0.10
<b>Subtotal Gastroenterología</b>		<b>6,282</b>	<b>1.80</b>	<b>6,378</b>	<b>1.97</b>
108	Medicina Interna	1,004	0.29	874	0.27
109	Dermatología	5,715	1.64	6,162	1.90
110	Medicina Interna	836	0.24	717	0.22
110 A	Geriatría	1,057	0.30	832	0.26
111	Ontología	13,913	3.99	11,622	3.59
111	Prótesis Maxilofacial	260	0.07	255	0.08
<b>Subtotal Oncología</b>		<b>14,173</b>	<b>4.07</b>	<b>11,877</b>	<b>3.67</b>

fuelle: Dirección de Planeación y Desarrollo de Sistemas Administrativos

\*corresponde al periodo enero abril 2006



## Comparativo de Productividad de Consulta de 1ª. vez y Porcentaje por servicio enero – diciembre / 2006-2007

Unidad	Servicio	1ª. vez			
		2006	% en relación al total de 1ª vez	2007	% en relación al total de 1ª vez
		Consulta por servicio		Consulta por servicio	
112	Ginecología	9,295	2.67	9,344	2.89
112	Obstetricia	6,504	1.87	5,936	1.83
112	Biología Reproducción Humana	655	0.19	274	0.08
112	Colposcopia	2,672	0.77	2,623	0.81
112	Planificación Familiar	401	0.12	373	0.12
112-A	Urgencias gineco/obstetricas	25,236	7.24	18,472	5.71
<b>Subtotal Gineco-Obstetricia</b>		<b>44,763</b>	<b>12.85</b>	<b>37,022</b>	<b>11.44</b>
203	Clínica del Dolor	1,287	0.37	1,204	0.37
*302	Cirugía General	179	0.05		
303	Cirugía General	1,770	0.51	1,889	0.58
304	Cirugía General	1,242	0.36	1,384	0.43
304	Trasplantes	252	0.07	170	0.05
305	Cirugía General	1,302	0.37	1,294	0.40
306	Cirugía General	1,824	0.52	1,685	0.52
307	Cirugía General	1,112	0.32	1,113	0.34
308	Medicina Interna	1,058	0.30	895	0.28
309	Alergia e Inmunología	2,322	0.67	2,542	0.79
311	Genética	937	0.27	1,042	0.32
401	Urgencias médico quirúrgicas	44,670	12.82	42,693	13.19
401	Medicina General	87,823	25.20	76,069	23.50
401	Homeopatía	518	0.15	488	0.15
<b>Subtotal de Medicina general</b>		<b>87,841</b>	<b>25.35</b>	<b>76,557</b>	<b>23.65</b>
402	Medicina Física y Rehabilitación	2,872	0.82	3,044	0.94
403	Neurología	5,706	1.64	6,328	1.96
404 A	Estomatología	1,876	0.54	2,248	0.69
404	Reumatología	2,849	0.82	2,976	0.92

fuentes: Dirección de Planeación y Desarrollo de Sistemas Administrativos

\*corresponde al periodo enero abril 2006



**Comparativo de Productividad de Consulta de 1ª. vez y Porcentaje por servicio  
enero – diciembre / 2006-2007**

Unidad	Servicio	1ª. vez			
		2006		2007	
		Consulta por servicio	% en relación al total de 1ª vez	Consulta por servicio	% en relación al total de 1ª vez
404	Endocrinología	5,841	1.68	5,126	1.58
404	Clínica de Tiroides	207	0.06	135	0.04
404	Clínica de Hipotálamo e Hipófisis	36	0.01	28	0.01
404	Nutrición	515	0.15	820	0.25
<b>Subtotal Endocrinología</b>		<b>6,599</b>	<b>1.89</b>	<b>6,109</b>	<b>1.88</b>
404	Psiquiatría	2,736	0.79	2,754	0.85
404	Psicología	4,676	1.34	5,330	1.65
<b>Subtotal Salud Mental</b>		<b>7,412</b>	<b>2.13</b>	<b>8,084</b>	<b>2.50</b>
405	Infectología	1,085	0.31	974	0.30
406	Neumología	2,524	0.72	2,618	0.81
503	Cardiología	21,524	6.18	20,792	6.42
503	Vascular Periférico	3,203	0.92	4,201	1.30
503	Malformación Vascular	37	0.01	29	0.01
<b>Subtotal Cardiología</b>		<b>24,764</b>	<b>7.11</b>	<b>25,022</b>	<b>7.73</b>
505	Pediatría	18,407	2.44	21,309	8.21
505-A	Urgencias pediátricas	5,325	1.53	2,948	0.91
<b>Total</b>		<b>348,380</b>	<b>100.00</b>	<b>323,659</b>	<b>100.00</b>

fuelle: Dirección de Planeación y Desarrollo de Sistemas Administrativos



**Comparativo de Productividad de Consulta Subsecuente y Porcentaje por servicio  
enero – diciembre / 2006-2007**

Unidad	Servicio	Subsecuente			
		2006		2007	
		Consulta por servicio	% en relación al total subsecuente	Consulta por servicio	% en relación al total subsecuente
101	Otorrinolaringología	12,510	2.89	11,507	2.65
102	Oftalmología	26,147	6.03	25,167	5.80
103	Hematología	7,254	1.67	7,303	1.68
*104 A	Cirugía General	310	0.07		
104 B	Audiología y Foniatría	3,934	0.91	3,555	0.82
104 C	Cirugía Plástica y Reconstructiva	11,660	2.69	5,395	1.24
105	Urología	19,391	4.47	22,942	5.29
105	Nefrología	6,587	1.52	6,601	1.52
106	Ortopedia	10,883	2.51	11,341	2.61
107	Gastroenterología	5,816	1.34	5,691	1.31
107	Proctología	6,002	1.39	4,511	1.04
404	Capra	610	0.14	614	0.14
<b>Subtotal Gastroenterología</b>		<b>12,428</b>	<b>2.87</b>	<b>10,816</b>	<b>2.49</b>
108	Medicina Interna	1,267	0.29	1,318	0.30
109	Dermatología	18,345	4.23	17,720	4.08
110	Medicina Interna	1,152	0.27	1,518	0.35
110 A	Geriatría	2,328	0.54	2,099	0.48
111	Oncología	52,478	12.11	54,370	12.53
111	Prótesis Maxilofacial	4,276	0.99	5,081	1.17
<b>Subtotal Oncología</b>		<b>56,754</b>	<b>13.10</b>	<b>59,451</b>	<b>13.70</b>

fuelle: Dirección de Planeación y Desarrollo de Sistemas Administrativos

\*corresponde al periodo enero abril 2006





## Comparativo de Productividad de Consulta Subsecuente y Porcentaje por servicio enero – diciembre / 2006-2007

Unidad	Servicio	Subsecuente			
		2006	2007		
		Consulta por servicio	% en relación al total subsecuente	Consulta por servicio	% en relación al total subsecuente
112	Ginecología	22,552	5.20	21,196	4.88
112	Obstetricia	10,738	2.48	9,180	2.12
112	Biología Reproducción Humana	1,962	0.45	589	0.14
112	Colposcopia	8,318	1.92	7,794	1.80
112	Planificación Familiar	526	0.12	216	0.05
112-A	Urgencias gineco/obstetricas	5,953	1.37	5,010	1.15
<b>Subtotal Gineco-Obstetricia</b>		<b>50,049</b>	<b>11.55</b>	<b>43,985</b>	<b>10.14</b>
203	Clínica del Dolor	8,037	1.85	8,034	1.85
*302	Cirugía General	271	0.06		
303	Cirugía General	1,628	0.38	1,695	0.39
304	Cirugía General	2,772	0.64	3,157	0.73
304	Trasplantes	405	0.09	372	0.09
305	Cirugía General	1,611	0.37	1,660	0.38
306	Cirugía General	2,020	0.47	1,804	0.42
307	Cirugía General	975	0.23	1,038	0.24
308	Medicina Interna	1,844	0.43	1,880	0.43
309	Alergia e Inmunología	22,359	5.16	26,422	6.09
311	Genética	705	0.16	837	0.19
401	Urgencias médico quirúrgicas	0	0.00	0	0.00
401	Medicina General	19,965	4.61	20,790	4.79
401	Homeopatía	1,445	0.33	1,513	0.35
<b>Subtotal de Medicina general</b>		<b>21,410</b>	<b>4.94</b>	<b>22,303</b>	<b>5.14</b>
402	Medicina Física y Rehabilitación	4,095	0.95	4,105	0.95
403	Neurología	14,104	3.25	13,854	3.19
404 A	Estomatología	8,144	1.88	6,554	1.51
404	Reumatología	9,950	2.30	11,176	2.58

fuentes: Dirección de Planeación y Desarrollo de Sistemas Administrativos

\*corresponde al periodo enero abril 2006



## Comparativo de Productividad de Consulta Subsecuente y Porcentaje por servicio enero – diciembre / 2006-2007

Unidad	Servicio	Subsecuente			
		2006		2007	
		Consulta por servicio	% en relación al total subsecuente	Consulta por servicio	% en relación al total subsecuente
404	Endocrinología	7,783	1.80	6,573	1.51
404	Clínica de Tiroides	1,167	0.27	1,272	0.29
404	Clínica de Hipotálamo e Hipófisis	344	0.08	371	0.09
404	Nutrición	1,082	0.25	1,254	0.29
<b>Subtotal Endocrinología</b>		<b>10,376</b>	<b>2.39</b>	<b>9,470</b>	<b>2.18</b>
404	Psiquiatría	8,863	2.05	9,167	2.11
404	Psicología	15,658	3.61	15,317	3.53
<b>Subtotal Salud Mental</b>		<b>24,521</b>	<b>5.66</b>	<b>24,484</b>	<b>5.64</b>
405	Infectología	2,775	0.64	3,053	0.70
406	Neumología	7,954	1.84	8,218	1.89
503	Cardiología	13,530	3.12	13,200	3.04
503	Vascular Periférico	4,005	0.92	6,535	1.51
503-C	Malformación Vascular	114	0.03	128	0.03
<b>Subtotal Cardiología</b>		<b>17,649</b>	<b>4.07</b>	<b>19,863</b>	<b>4.58</b>
505	Pediatría	7,026	1.62	33,243	7.75
505	Urgencias pediátricas	0	0.00	0	0.00
<b>Total</b>		<b>433,319</b>	<b>100.00</b>	<b>433,940</b>	<b>100.00</b>

fuelle: Dirección de Planeación y Desarrollo de Sistemas Administrativos



## Comparativo de Productividad de Consulta Total y Porcentaje por servicio enero – diciembre / 2006-2007

Unidad	Servicio	Total			
		2006		2007	
		Consulta por servicio	% en relación al total de consulta	Consulta por servicio	% en relación al total de consulta
101	Otorrinolaringología	20,699	2.65	18,908	2.50
102	Oftalmología	39,424	5.04	36,293	4.79
103	Hematología	9,180	1.17	9,002	1.19
*104 A	Cirugía general	612	0.08		
104 B	Audiología y foniatría	7,815	1.00	7,847	1.04
104 C	Cirugía plástica y reconstructiva	13,370	1.71	7,185	0.95
105	Urología	28,667	3.67	31,480	4.16
105	Nefrología	8,104	1.04	8,132	1.07
106	Ortopedia	19,640	2.51	20,633	2.72
107	Gastroenterología	9,431	1.21	9,899	1.31
107	Proctología	8,334	1.07	6,356	0.84
404	Capra	945	0.12	939	0.12
<b>Subtotal Gastroenterología</b>		<b>18,710</b>	<b>2.39</b>	<b>17,194</b>	<b>2.27</b>
108	Medicina interna	2,271	0.29	2,192	0.29
109	Dermatología	24,060	3.08	23,882	3.15
110	Medicina interna	1,988	0.25	2,235	0.30
110 a	Geriatría	3,385	0.43	2,931	0.39
111	Ontología	66,391	8.49	65,510	8.65
111	Prótesis Maxilofacial	4,536	0.58	5,818	0.77
<b>Subtotal Oncología</b>		<b>70,927</b>	<b>9.07</b>	<b>71,328</b>	<b>9.42</b>

fuelle: Dirección de Planeación y Desarrollo de Sistemas Administrativos

\*corresponde al periodo enero abril 2006



## Comparativo de Productividad de Consulta Total y Porcentaje por Servicio enero – diciembre / 2006-2007

Unidad	Servicio	Total			
		2006		2007	
		Consulta por servicio	% en relación al total de consulta	Consulta por servicio	% en relación al total de consulta
112	Ginecología	31,847	4.07	30,540	4.03
112	Obstetricia	17,242	2.21	15,116	2.00
112	Biología reproducción humana	2,617	0.33	863	0.11
112	Colposcopia	10,990	1.41	10,417	1.38
112	Planificación familiar	927	0.12	589	0.08
112	Urgencia Gineco-obstetricia	31,189	3.99	23,482	3.10
<b>Subtotal Gineco-Obstetricia</b>		<b>94,812</b>	<b>12.13</b>	<b>81,007</b>	<b>10.70</b>
203	Clínica del dolor	9,324	1.19	9,238	1.22
*302 A	Cirugía general	450	0.06		
303	Cirugía general	3,398	0.43	3,584	0.47
304	Cirugía general	4,014	0.51	4,541	0.60
304	Trasplantes	657	0.08	542	0.07
305	Cirugía general	2,913	0.37	2,954	0.39
306	Cirugía general	3,844	0.49	3,489	0.46
307	Cirugía general	2,087	0.27	2,151	0.28
308	Medicina interna	2,902	0.37	2,775	0.37
309	Alergia e inmunología	24,681	3.16	28,964	3.82
311	Genética	1,642	0.21	1,879	0.25
401	Urgencias Médico Quirúrgicas	44,670	5.71	42,693	5.64
401	Medicina general	107,788	13.81	96,859	12.78
401	Homeopatía	1,963	0.25	2,001	0.26
<b>Subtotal de Medicina general</b>		<b>109,751</b>	<b>14.06</b>	<b>98,860</b>	<b>13.04</b>
402	Medicina física y rehabilitación	6,967	0.89	7,149	0.94
403	Neurología	19,810	2.53	20,182	2.66
404 A	Estomatología	10,020	1.28	8,802	1.16
404	Reumatología	12,799	1.65	14,152	1.87

fuentes: Dirección de Planeación y Desarrollo de Sistemas Administrativos

\*corresponde al periodo enero abril 2006



**Comparativo de Productividad de Consulta Total y Porcentaje por servicio  
enero – diciembre / 2006-2007**

Unidad	Servicio	Total			
		2006	2007		
		Consulta por servicio	% en relación al total de consulta	Consulta por servicio	% en relación al total de consulta
404	Endocrinología	13,624	1.74	11,699	1.54
404	Clínica de tiroides	1,374	0.18	1,407	0.19
404	Clínica de hipotálamo e hipófisis	380	0.05	399	0.05
404	Nutrición	1,597	0.20	2,074	0.27
<b>Subtotal Endocrinología</b>		<b>16,975</b>	<b>2.17</b>	<b>15,579</b>	<b>2.05</b>
404	Psiquiatría	11,599	1.48	11,921	1.57
404	Psicología	20,334	2.60	20,647	2.73
<b>Subtotal Salud Mental</b>		<b>31,933</b>	<b>4.09</b>	<b>32,568</b>	<b>4.30</b>
405	Infectología	3,860	0.49	4,027	0.53
406	Neumología	10,478	1.34	10,836	1.43
503	Cardiología	35,054	4.48	33,992	4.49
503	Vascular periférico	7,208	0.92	10,736	1.42
503 C	Malformación vascular	151	0.02	157	0.02
<b>Subtotal Cardiología</b>		<b>42,413</b>	<b>5.43</b>	<b>44,885</b>	<b>5.93</b>
505	Pediatría	15,534	1.99	54,552	7.92
505	Urgencias Pediátricas	5,325	0.68	2,948	0.39
<b>Total</b>		<b>781,699</b>	<b>100.00</b>	<b>757,599</b>	<b>100.00</b>

fuelle: Dirección de Planeación y Desarrollo de Sistemas Administrativos



## Comparativo de Productividad de Consulta 1ª. Vez y Subsecuente, por Porcentaje en Relación al Total del Servicio y al Total de la Consulta enero – diciembre / 2006-2007

Unidad	Servicio	2006			2007		
		1ª vez % relación al total del servicio	subsecuente % relación al total del servicio	total % relación al total de la consulta	1ª vez % relación al total del servicio	subsecuente % relación al total del servicio	total % relación al total de la consulta
101	Otorrinolaringología	39.56	60.44	2.65	39.14	60.86	2.50
102	Oftalmología	33.68	66.32	5.04	30.66	69.34	4.79
103	Hematología	20.98	79.02	1.17	18.87	81.13	1.19
*104 A	Cirugía general	49.35	50.65	0.08			
104 B	Audiología y foniatría	49.66	50.34	1.00	54.70	45.30	1.04
104 C	Cirugía plástica y reconstructiva	12.79	87.21	1.71	24.91	75.09	0.95
105	Urología	32.36	67.64	3.67	27.12	72.88	4.16
105	Nefrología	18.72	81.28	1.04	18.83	81.17	1.07
106	Ortopedia	44.59	55.41	2.51	45.03	54.97	2.72
107	Gastroenterología	38.33	61.67	1.21	42.51	57.49	1.31
107	Proctología	27.98	72.02	1.07	29.03	70.97	0.84
404	Capra	35.45	64.55	0.12	34.61	65.39	0.12
<b>Subtotal Gastroenterología</b>		<b>33.58</b>	<b>66.42</b>	<b>2.39</b>	<b>35.38</b>	<b>64.62</b>	<b>0.76</b>
108	Medicina interna	44.21	55.79	0.29	39.87	60.13	0.29
109	Dermatología	23.75	76.25	3.08	25.80	74.20	3.15
110	Medicina interna	42.05	57.95	0.25	32.08	67.92	0.30
110 a	Geriatría	31.23	68.77	0.43	28.39	71.61	0.39
111	Oncología	20.96	79.04	8.49	17.01	82.99	8.65
111	Prótesis maxilofacial	5.73	94.27	0.58	12.67	87.33	0.77
<b>Subtotal Oncología</b>		<b>19.98</b>	<b>80.02</b>	<b>9.07</b>	<b>14.84</b>	<b>85.16</b>	<b>4.71</b>

fuentes: Dirección de Planeación y Desarrollo de Sistemas Administrativos

\*corresponde al periodo enero abril 2006



**Hospital General de México O. D.**

## Comparativo de Productividad de Consulta 1ª. Vez y Subsecuente, por Porcentaje en Relación al Total del Servicio y al Total de la Consulta enero – diciembre / 2006-2007

Unidad	Servicio	2006	2006	total	1ª vez	2007	total
		1ª vez % relación al total del servicio	subsecuente % relación al total del servicio	% relación al total de la consulta	% relación al total del servicio	subsecuente % relación al total del servicio	% relación al total de la consulta
112	Ginecología	29.19	70.81	4.07	30.60	69.40	4.03
112	Obstetricia	37.72	62.28	2.21	39.27	60.73	2.00
112	Biología reproducción humana	25.03	74.97	0.33	31.75	68.25	0.11
112	Colposcopia	24.31	75.69	1.41	25.18	74.82	1.38
112	Planificación familiar	43.26	56.74	0.12	63.33	36.67	0.08
112	Urgencias Gineco/Obstetricas	80.91	19.09	3.99	78.66	21.34	3.10
<b>Subtotal Gineco-Obstetricia</b>		<b>47.21</b>	<b>52.79</b>	<b>12.13</b>	<b>44.80</b>	<b>55.20</b>	<b>1.78</b>
203	Clínica del dolor	13.80	86.20	1.19	13.03	86.97	1.22
*302 A	Cirugía general	39.78	60.22	0.06			
303	Cirugía general	52.09	47.91	0.43	52.71	47.29	0.47
304	Cirugía general	30.94	69.06	0.51	30.48	69.52	0.60
304	Trasplantes	38.36	61.64	0.08	31.37	68.63	0.07
305	Cirugía general	44.70	55.30	0.37	43.81	56.19	0.39
306	Cirugía general	47.45	52.55	0.49	48.29	51.71	0.46
307	Cirugía general	53.28	46.72	0.27	51.74	48.26	0.28
308	Medicina interna	36.46	63.54	0.37	32.25	67.75	0.37
309	Alergia e inmunología	9.41	90.59	3.16	8.78	91.22	3.82
311	Genética	57.06	42.94	0.21	55.46	44.54	0.25
401	Urgencias Médico Quirúrgicas	100.00	0.00	5.71	100.00	0.00	5.64
401	Medicina general	81.48	18.52	13.81	78.54	21.46	12.78
401	Homeopatía	26.39	73.61	0.25	24.39	75.61	0.26
<b>Subtotal de Medicina general</b>		<b>80.49</b>	<b>19.51</b>	<b>19.75</b>	<b>51.46</b>	<b>48.53</b>	<b>6.52</b>
402	Medicina física y rehabilitación	41.22	58.78	0.89	42.58	57.42	0.94
403	Neurología	28.80	71.20	2.53	31.35	68.65	2.66
404 A	Estomatología	18.72	81.28	1.28	25.54	74.46	1.16
404	Reumatología	22.26	77.74	1.64	21.03	78.97	1.87

fuentes: Dirección de Planeación y Desarrollo de Sistemas Administrativos

\*corresponde al periodo enero abril 2006



## Comparativo de Productividad de Consulta 1ª. Vez y Subsecuente, por Porcentaje en Relación al Total del Servicio y al Total de la Consulta enero – diciembre / 2006-2007

Unidad	Servicio	2006			2007		
		1ª vez % relación al total del servicio	subsecuente % relación al total del servicio	total % relación al total de la consulta	1ª vez % relación al total del servicio	subsecuente % relación al total del servicio	total % relación al total de la consulta
404	Endocrinología	42.87	57.13	1.74	43.82	56.18	1.54
404	Clínica de tiroides	15.07	84.93	0.18	9.59	90.41	0.19
404	Clínica de hipotálamo e hipófisis	9.47	90.53	0.05	7.02	92.98	0.05
404	Nutrición	32.25	67.75	0.20	39.54	60.46	0.27
<b>Subtotal Endocrinología</b>		<b>38.87</b>	<b>61.13</b>	<b>2.17</b>	<b>24.99</b>	<b>75.00</b>	<b>0.51</b>
404	Psiquiatría	23.59	76.41	1.48	23.10	76.90	1.57
404	Psicología	23.00	77.00	2.60	25.81	74.19	2.73
<b>Subtotal Salud Mental</b>		<b>23.21</b>	<b>76.79</b>	<b>4.09</b>	<b>24.45</b>	<b>75.54</b>	<b>2.15</b>
405	Infectología	28.11	71.89	0.49	24.19	75.81	0.53
406	Neumología	24.09	75.91	1.34	24.16	75.84	1.43
503	Cardiología	61.40	38.60	4.48	61.17	38.83	4.49
503	Vascular periférico	44.44	55.56	0.92	39.13	60.87	1.42
503 C	Malformación vascular	24.50	75.50	0.02	18.47	81.53	0.02
<b>Subtotal Cardiología</b>		<b>58.39</b>	<b>41.61</b>	<b>5.43</b>	<b>39.59</b>	<b>60.41</b>	<b>1.98</b>
505	Pediatría	54.77	45.23	1.99	39.06	60.94	7.92
505	Urgencias Pediátricas	100.00	0.00	0.68	100.00	0.00	0.39
<b>Total</b>		<b>44.57</b>	<b>55.43</b>	<b>100.00</b>	<b>42.72</b>	<b>57.28</b>	<b>100.00</b>

fuelle: Dirección de Planeación y Desarrollo de Sistemas Administrativos





**Hospital General de México O. D.**

## Comparativo de Productividad de Consulta 1ª Vez, Subsecuente, Total e Índice de Concentración, por Servicio, enero – diciembre / 2006-2007

Unidad	Servicio	Consulta 2006			Índice de concentración	Consulta 2007			Índice de concentración
		1ª vez	subsecuente	total		1ª vez	subsecuente	total	
101	Otorrinolaringología	8,189	12,510	20,699	1.53	7,401	11,507	18,908	1.55
102	Oftalmología	13,277	26,147	39,424	1.97	11,126	25,167	36,293	2.26
103	Hematología	1,926	7,254	9,180	3.77	1,699	7,303	9,002	4.30
*104 A	Cirugía general	302	310	612	1.03				
104 B	Audiología y foniatría	3,881	3,934	7,815	1.01	4,292	3,555	7,847	0.83
104 C	Cirugía plástica y reconstructiva	1,710	11,660	13,370	6.82	1,790	5,395	7,185	3.01
105	Urología	9,276	19,391	28,667	2.09	8,538	22,942	31,480	2.69
105	Nefrología	1,517	6,587	8,104	4.34	1,531	6,601	8,132	4.31
106	Ortopedia	8,757	10,883	19,640	1.24	9,292	11,341	20,633	1.22
107	Gastroenterología	3,615	5,816	9,431	1.61	4,208	5,691	9,899	1.35
107	Proctología	2,332	6,002	8,334	2.57	1,845	4,511	6,356	2.44
404	Capra	335	610	945	1.82	325	614	939	1.89
<b>Subtotal Gastroenterología</b>		<b>6,282</b>	<b>12,428</b>	<b>18,710</b>	<b>1.98</b>	<b>6,378</b>	<b>10,816</b>	<b>17,194</b>	<b>1.70</b>
108	Medicina interna	1,004	1,267	2,271	1.26	874	1,318	2,192	1.51
109	Dermatología	5,715	18,345	24,060	3.21	6,162	17,720	23,882	2.88
110	Medicina interna	836	1,152	1,988	1.38	717	1,518	2,235	2.12
110 A	Geriatría	1,057	2,328	3,385	2.20	832	2,099	2,931	2.52
111	Ontología	13,913	52,478	66,391	3.77	11,140	54,370	65,510	4.88
111	Prótesis Maxilofacial	260	4,276	4,536	16.45	737	5,081	5,818	6.89
<b>Subtotal Oncología</b>		<b>14,173</b>	<b>56,754</b>	<b>70,927</b>	<b>4.00</b>	<b>11,877</b>	<b>59,451</b>	<b>71,328</b>	<b>5.01</b>

fuentes: Dirección de Planeación y Desarrollo de Sistemas Administrativos

\*corresponde al periodo enero abril 2006



## Comparativo de Productividad de Consulta 1ª Vez, Subsecuente, Total e Índice de Concentración, por Servicio, enero – diciembre / 2006-2007

unidad	servicio	consulta 2006			índice de concentración	consulta 2007			índice de concentración
		1ª vez	subsecuente	total		1ª vez	subsecuente	total	
112	Ginecología	9,295	22,552	31,847	2.43	9,344	21,196	30,540	2.27
112	Obstetricia	6,504	10,738	17,242	1.65	5,936	9,180	15,116	1.55
112	Biología reproducción humana	655	1,962	2,617	3.00	274	589	863	2.15
112	Colposcopia	2,672	8,318	10,990	3.11	2,623	7,794	10,417	2.97
112	Planificación familiar	401	526	927	1.31	373	216	589	0.58
112	Urgencias Gineco/Obstetricas	25,236	5,953	31,189	0.24	18,472	5,010	23,482	0.27
<b>Subtotal Gineco-Obstetricia</b>		<b>44,763</b>	<b>50,049</b>	<b>94,812</b>	<b>1.12</b>	<b>37,022</b>	<b>43,985</b>	<b>81,007</b>	<b>1.19</b>
203	Clínica del dolor	1,287	8,037	9,324	6.24	1,204	8,034	9,238	6.67
*302	Cirugía general	179	271	450	1.51				
303	Cirugía general	1,770	1,628	3,398	0.92	1,889	1,695	3,584	0.90
304	Cirugía general	1,242	2,772	4,014	2.23	1,384	3,157	4,541	2.28
304	Trasplantes	252	405	657	1.61	170	372	542	2.19
305	Cirugía general	1,302	1,611	2,913	1.24	1,294	1,660	2,954	1.28
306	Cirugía general	1,824	2,020	3,844	1.11	1,685	1,804	3,489	1.07
307	Cirugía general	1,112	975	2,087	0.88	1,113	1,038	2,151	0.93
308	Medicina interna	1,058	1,844	2,902	1.74	895	1,880	2,775	2.10
309	Alergia e inmunología	2,322	22,359	24,681	9.63	2,542	26,422	28,964	10.39
311	Genética	937	705	1,642	0.75	1,042	837	1,879	0.80
401	Urgencias Médico Quirúrgicas	44,670	0	44,670	0.00	42,693	0	42,693	0.00
401	Medicina general	87,823	19,965	107,788	0.23	76,069	20,790	96,859	0.27
401	Homeopatía	518	1,445	1,963	2.79	488	1,513	2,001	3.10
<b>Subtotal de Medicina general</b>		<b>88,341</b>	<b>21,410</b>	<b>109,751</b>	<b>0.24</b>	<b>76,557</b>	<b>22,303</b>	<b>98,860</b>	<b>0.29</b>
402	Medicina física y rehabilitación	2,872	4,095	6,967	1.43	3,044	4,105	7,149	1.35
403	Neurología	5,706	14,104	19,810	2.47	6,328	13,854	20,182	2.19
404 A	Estomatología	1,876	8,144	10,020	4.34	2,248	6,554	8,802	2.92
404	Reumatología	2,849	9,950	12,799	3.49	2,976	11,176	14,152	3.76

fuentes: Dirección de Planeación y Desarrollo de Sistemas Administrativo

\*corresponde al periodo enero abril 2006



**Hospital General de México O. D.**

## Comparativo de Productividad de Consulta 1ª Vez, Subsecuente, Total e Índice de Concentración, por Servicio, enero – diciembre / 2006-2007

Unidad	Servicio	Consulta 2006			Índice de concentración	Consulta 2007			Índice de concentración
		1ª vez	subsecuente	total		1ª vez	subsecuente	total	
404	Endocrinología	5,841	7,783	13,624	1.33	5,126	6,573	11,699	1.28
404	Clínica de tiroides	207	1,167	1,374	5.64	135	1,272	1,407	9.42
404	Clínica de hipotálamo e hipófisis	36	344	380	9.56	28	371	399	13.25
404	Nutrición	515	1,082	1,597	2.10	820	1,254	2,074	1.53
<b>Subtotal Endocrinología</b>		<b>6,600</b>	<b>10,376</b>	<b>16,975</b>	<b>1.57</b>	<b>6,109</b>	<b>9,470</b>	<b>15,579</b>	<b>1.55</b>
404	Psiquiatría	2,736	8,863	11,599	3.24	2,754	9,167	11,921	3.33
404	Psicología	4,676	15,658	20,334	3.35	5,330	15,317	20,647	2.87
<b>Subtotal Salud Mental</b>		<b>7,412</b>	<b>24,521</b>	<b>31,933</b>	<b>3.31</b>	<b>8,084</b>	<b>24,484</b>	<b>32,568</b>	<b>3.03</b>
405	Infectología	1,085	2,775	3,860	2.56	974	3,053	4,027	3.13
406	Neumología	2,524	7,954	10,478	3.15	2,618	8,218	10,836	3.14
503	Cardiología	21,524	13,530	35,054	0.63	20,792	13,200	33,992	0.63
503	Vascular periférico	3,203	4,005	7,208	1.25	4,201	6,535	10,736	1.56
503	Malformación vascular	37	114	151	3.08	29	128	157	4.41
<b>Subtotal Cardiología</b>		<b>24,764</b>	<b>17,649</b>	<b>42,413</b>	<b>0.71</b>	<b>25,022</b>	<b>19,863</b>	<b>44,885</b>	<b>0.79</b>
505	Pediatría	8,508	7,026	15,345	0.83	21,309	33,243	54,552	1.56
505	Urgencias Pediátricas	5,325	0	5,325	0.00	2,948	0	2,948	0.00
<b>Total</b>		<b>348,380</b>	<b>433,319</b>	<b>781,699</b>	<b>1.24</b>	<b>323,659</b>	<b>433,940</b>	<b>757,599</b>	<b>1.34</b>

fuentes: Dirección de Planeación y Desarrollo de Sistemas Administrativos



### Comparativo de Productividad de Consulta por Área Troncal ene-dic 2006

División	consulta por área	1ª vez	% relación al total del servicio	consulta por área	subsecuente	% relación al total del servicio	consulta por área	total	Índice de concentración
		% relación al total de 1ª vez			% relación al total subsecuente			% relación al total de consultas	
Medicina interna	154,175	56.44	49.62	156,551	36.63	50.38	310,726	44.36	1.02
Cirugía	81,040	29.67	29.04	198,004	46.33	70.96	279,044	39.83	2.44
Gineco/obstetricia	19,527	7.15	30.69	44,096	10.32	69.31	63,623	9.08	2.26
Pediatría	18,407	6.74	39.06	28,715	6.72	60.94	47,122	6.73	1.56
<b>Total</b>	<b>273,149</b>	<b>100.00</b>	<b>38.99</b>	<b>427,366</b>	<b>100.00</b>	<b>61.01</b>	<b>700,515</b>	<b>100.00</b>	<b>1.56</b>

### Comparativo de Productividad de Consulta por Área Troncal ene-dic 2007

División	Consulta por área	1ª vez	% relación al total del servicio	Consulta por área	Subsecuente	% relación al total del servicio	Consulta por área	Total	Índice de concentración
		% relación al total de 1ª vez			% relación al total subsecuente			% relación al total de consultas	
Medicina interna	143,352	55.23	46.69	163,707	38.17	53.31	307,059	44.60	1.14
Cirugía	76,335	29.41	28.34	193,005	45.00	71.66	269,340	39.12	2.53
Gineco/obstetricia	18,550	7.15	32.25	38,975	9.09	67.75	57,525	8.36	2.10
Pediatría	21,309	8.21	39.06	33,243	7.75	60.94	54,552	7.92	1.56
<b>Total</b>	<b>259,546</b>	<b>100.00</b>	<b>37.70</b>	<b>428,930</b>	<b>100.00</b>	<b>62.30</b>	<b>688,476</b>	<b>100.00</b>	<b>1.65</b>

fuelle: Dirección de Planeación y Desarrollo de Sistemas Administrativos



**Hospital General de México O. D.**

## Comparativo de Camas Censables y Días Camas Censables por Servicio ene – dic / 2006-2007

Unidad	Servicio	Camas Censables				Días camas Censables			
		2006		2007		2006		2007	
		Absoluto	Relativo	Absoluto	Relativo	Absoluto	Relativo	Absoluto	Relativo
101	Otorrinolaringología	18	1.94	18	1.94	6,556	1.98	5,907	1.84
102	Oftalmología	18	1.94	18	1.94	6,570	1.99	4,332	1.35
103	Hematología	24	2.59	24	2.59	8,760	2.65	8,760	2.73
104 A	Cirugía general	30	3.24			3,103	0.94		
*104 C	Cirugía plástica y reconstructiva	24	2.59	24	2.59	7,410	2.24	8,760	2.73
105	Urología	50	5.39	50	5.39	15,870	4.80	15,671	4.88
105	Nefrología	12	1.29	12	1.29	6,272	1.90	4,380	1.36
106	Ortopedia	34	3.67	34	3.67	10,506	3.18	11,593	3.61
107	Gastroenterología	33	3.56	33	3.56	11,548	3.49	11,989	3.74
108	Medicina interna	36	3.88	36	3.88	13,094	3.96	12,897	4.02
109	Dermatología	10	1.08	10	1.08	3,650	1.10	2,455	0.76
110	Medicina interna	24	2.59	24	2.59	8,752	2.65	8,760	2.73
110 A	Geriatría	12	1.29	12	1.29	4,372	1.32	4,379	1.36
111	Oncología	83	8.99	58	6.52	30,295	9.15	28,725	8.95
112	Gineco/obstetricia	60	6.47	60	6.47	21,900	6.62	21,900	6.82
*302 A	Cirugía general	18	1.94			1,566	0.47		
302 B	Cardiología	24	2.59	24	2.59	9,973	3.02	8,760	2.73
303	Cirugía general	36	3.88	36	3.88	11,567	3.50	13,069	4.07
304	Cirugía general	24	2.59	24	2.59	8,726	2.64	8,668	2.70
304	Trasplantes	1	0.11	1	0.11	365	0.11	365	0.11
305	Cirugía general	36	3.88	36	3.88	11,214	3.39	12,071	3.76
306	Cirugía general	36	3.88	36	3.88	11,034	3.34	12,917	4.02
307	Cirugía general	30	3.24	30	3.24	10,835	3.28	10,950	3.41
308	Medicina interna	36	3.88	36	3.88	13,140	3.97	13,140	4.09
403	Neurología	50	5.39	50	5.39	18,226	5.51	18,250	5.69
404	Reumatología	12	1.29	12	1.29	4,374	1.32	4,380	1.36
404	Endocrinología	12	1.29	12	1.29	4,380	1.32	4,364	1.36
405	Infectología	38	4.10	26	2.92	10,932	3.31	7,323	2.28
406	Neumología	60	6.47	60	6.47	21,900	6.62	21,900	6.82
505	Pediatría	94	10.14	94	10.14	33,838	10.23	34,310	10.69
<b>Total</b>		<b>927</b>	<b>100.00</b>	<b>890</b>	<b>100.00</b>	<b>330,728</b>	<b>100.00</b>	<b>320,975</b>	<b>100.00</b>

fuentes: Dirección de Planeación y Desarrollo de Sistemas Administrativos

\*los totales no incluyen las cifras que muestran los servicios cir. Gral. 104, y cir. Gral. 302, las cifras que se presentan son de carácter informativo.



**Hospital General de México O. D.**

## Comparativo de Días Paciente y Porcentaje de Ocupación por Servicio ene – dic / 2006-2007

Unidad	Servicio	Días paciente				Porcentaje de Ocupación	
		2006		2007		2006	2007
		Absoluto	Relativo	Absoluto	Relativo		
101	Otorrinolaringología	5,813	2.08	5,326	1.98	88.67	90.16
102	Oftalmología	5,162	1.85	3,180	1.18	78.57	73.41
103	Hematología	8,300	2.97	8,318	3.10	94.75	94.95
*104 A	Cirugía general	2,581	0.92			83.18	
104 C	Cirugía plástica y reconstructiva	7,034	2.52	8,721	3.25	94.93	99.55
105	Urología	13,640	4.88	13,652	5.08	85.95	87.12
105	Nefrología	5,951	2.13	4,192	1.56	94.88	95.71
106	Ortopedia	9,118	3.26	10,519	3.92	86.79	90.74
107	Gastroenterología	10,476	3.75	10,924	4.07	90.72	91.12
108	Medicina interna	12,328	4.41	12,266	4.57	94.15	95.11
109	Dermatología	2,257	0.81	1,752	0.65	61.84	71.36
110	Medicina interna	8,253	2.95	8,243	3.07	94.30	94.10
110 a	Geriatría	3,974	1.42	4,005	1.49	90.90	91.46
111	Oncología	22,064	7.91	20,624	7.68	72.83	71.80
112	Gineco/obstetricia	19,088	6.83	17,710	6.59	87.16	80.87
*302 A	Cirugía general	1,222	0.44			78.03	
302 B	Cardiología	7,987	2.86	7,664	2.85	80.09	87.49
303	Cirugía general	10,139	3.63	10,834	4.03	87.65	82.90
304	Cirugía general	7,852	2.81	7,569	2.82	89.98	87.32
304	Trasplantes	107	0.04	103	0.04	29.32	28.22
305	Cirugía general	9,790	3.50	9,658	3.60	87.30	80.01
306	Cirugía general	9,795	3.51	10,841	4.04	88.77	83.93
307	Cirugía general	10,082	3.61	9,979	3.72	93.05	91.13
308	Medicina interna	12,488	4.47	12,479	4.65	95.04	94.97
403	Neurología	16,627	5.95	16,570	6.17	91.23	90.79
404	Reumatología	3,418	1.22	3,613	1.35	78.14	82.49
404	Endocrinología	3,533	1.26	3,314	1.23	80.66	75.94
405	Infectología	6,426	2.30	4,716	1.76	58.78	64.40
406	Neumología	19,739	7.06	19,211	7.15	90.13	87.72
505	Pediatría	24,176	8.65	22,556	8.40	71.45	65.74
<b>Total</b>		<b>279,420</b>	<b>100.00</b>	<b>268,539</b>	<b>100.00</b>	<b>84.49</b>	<b>83.66</b>

fuentes: Dirección de Planeación y Desarrollo de Sistemas Administrativos

\*corresponde al periodo enero abril 2006

\*los totales no incluyen las cifras que muestran los servicios cir. Gral. 104, y cir. Gral. 302, las cifras que se presentan son de carácter informativo.



## Hospital General de México O. D.

### Comparativo de Ingresos y Egresos Hospitalarios por Servicio ene – dic / 2006-2007

Unidad	Servicio	Ingresos hospitalarios				Egresos hospitalarios			
		2006		2007		2006		2007	
		Absoluto	Relativo	Absoluto	Relativo	Absoluto	Relativo	Absoluto	Relativo
101	Otorrinolaringología	1,364	3.18	1,196	2.87	1,305	3.05	1,196	2.87
102	Oftalmología	1,886	4.39	1,177	2.83	1,821	4.25	1,157	2.78
103	Hematología	438	1.02	359	0.86	654	1.53	613	1.47
*104 A	Cirugía general	337	0.79			297	0.69		
104 C	Cirugía plástica y reconstructiva	1,754	4.09	1,922	4.62	1,757	4.10	1,953	4.68
105	Urología	2,769	6.45	2,852	6.86	2,294	5.36	2,564	6.15
105	Nefrología	849	1.98	314	0.75	1,341	3.13	768	1.84
106	Ortopedia	1,121	2.61	1,146	2.75	1,018	2.38	981	2.35
107	Gastroenterología	993	2.31	1,268	3.05	1,128	2.63	1,295	3.11
108	Medicina interna	1,236	2.88	1,142	2.75	1,533	3.58	1,800	4.32
109	Dermatología	406	0.95	255	0.61	211	0.49	129	0.31
110	Medicina interna	867	2.02	769	1.85	1,202	2.81	1,233	2.96
110 A	Geriatría	459	1.07	431	1.04	584	1.36	625	1.50
111	Oncología	3,985	9.29	4,094	9.84	3,875	9.04	3,825	9.18
112	Gineco/obstetricia	9,781	22.79	8,369	20.12	9,792	22.86	8,372	20.08
*302 A	Cirugía general	170	0.40			148	0.35		
302 B	Cardiología	707	1.65	676	1.62	912	2.13	899	2.16
303	Cirugía general	1,585	3.69	2,098	5.04	1,420	3.32	1,725	4.14
304	Cirugía general	1,053	2.45	1,318	3.17	1,097	2.56	1,241	2.98
304	Trasplantes	14	0.03	15	0.04	13	0.03	14	0.03
305	Cirugía general	1,454	3.39	1,791	4.31	1,200	2.80	1,397	3.35
306	Cirugía general	1,493	3.48	1,748	4.20	1,396	3.26	1,594	3.82
307	Cirugía general	864	2.01	1,150	2.76	893	2.09	1,112	2.67
308	Medicina interna	963	2.24	813	1.95	1,490	3.48	1,580	3.79
403	Neurología	890	2.07	1,051	2.53	1,087	2.54	1,233	2.96
404	Reumatología	741	1.73	649	1.56	346	0.81	348	0.83
404	Endocrinología	669	1.56	941	2.26	313	0.73	418	1.00
405	Infectología	565	1.32	403	0.97	491	1.15	403	0.97
406	Neumología	1,229	2.86	1,513	3.64	942	2.20	1,071	2.57
505	Pediatría	2,275	5.30	2,140	5.14	2,267	5.29	2,141	5.14
<b>Total</b>		<b>42,917</b>	<b>100.00</b>	<b>41,600</b>	<b>100.00</b>	<b>42,827</b>	<b>100.00</b>	<b>41,687</b>	<b>100.00</b>

fuentes: Dirección de Planeación y Desarrollo de Sistemas Administrativos

\*corresponde al periodo enero abril 2006

\*los totales no incluyen las cifras que muestran los servicios cir. Gral. 104, y cir. Gral. 302, las cifras que se presentan son de carácter informativo.





## Hospital General de México O. D.

### Comparativo de Cirugías y Procedimientos no Quirúrgicos y de Días Estancia por Servicio ene – dic / 2006-2007

		2006		2007		2006		2007	
Unidad	Servicio	Cirugías	Procedimientos	Cirugías	Procedimientos	Días Estancia			
		mayores y menores		mayores y menores		Absoluto	Relativo	Absoluto	Relativo
101	Otorrinolaringología	1,111	24	718	54	5,642	2.01	5,239	1.93
102	Oftalmología	2,421	1,707	2,254	5,580	5,080	1.81	3,276	1.21
103	Hematología	0	0	0	0	9,355	3.33	9,289	3.42
*104 A	Cirugía general	130	1	0	0	2,508	0.89		
104 C	Cirugía plástica y reconstructiva	2,223	41	2,059	6,556	7,287	2.59	9,150	3.37
105	Urología	2,153	1,244	1,734	1,395	12,679	4.51	13,323	4.90
105	Nefrología	711	5,862	656	8,576	6,519	2.32	5,012	1.84
106	Ortopedia	810	103	642	75	8,758	3.12	10,218	3.76
107	Gastroenterología	456	4,785	623	4,593	11,165	3.97	11,251	4.14
107	Coloproctología	872	450	791	1,237				
108	Medicina interna	546	262	463	604	11,982	4.27	12,572	4.63
109	Dermatología	2,885	3,719	3,020	6,564	1,949	0.69	1,505	0.55
110	Medicina interna	265	739	270	770	8,331	2.97	8,426	3.10
110 A	Geriatría	6	13	1	7	4,032	1.44	4,106	1.51
111	Oncología	1,833	352	1,710	395	22,275	7.93	21,007	7.73
112	Gineco/obstetricia	9,398	758	7,683	696	19,943	7.10	18,207	6.70
203	Clínica del dolor	3	2,840	4	3,165				
*302 A	Cirugía general	64	0			1,182	0.42		
302 B	Cardiología	356	257	506	275	8,563	3.05	8,251	3.04
303	Cirugía general	1,097	516	1,239	220	9,858	3.51	10,132	3.73
304	Cirugía general	849	11	820	8	8,022	2.86	7,361	2.71
304	Trasplantes	9	12	4	11	104	0.04	100	0.04
305	Cirugía general	702	42	626	4	9,230	3.29	8,982	3.31
305	Clínica de malf. Vasculares	59	532	17	621				
306	Cirugía general	957	15	839	15	9,640	3.43	10,437	3.84
307	Cirugía general	525	6	664	7	10,433	3.71	10,155	3.74
308	Medicina interna	574	473	195	1,106	12,300	4.38	12,802	4.71
401	Urgencias médicas	1,159	1	1,131	31				
403	Neurología	823	8	950	5	16,905	6.02	17,788	6.55
404	Estomatología	389	1,763	487	2,036				
404	Reumatología	71	0	83	0	3,240	1.15	3,232	1.19
404	Endocrinología	104	0	133	0	2,922	1.04	2,455	0.90
405	Infectología	0	0	0	0	6,504	2.32	4,866	1.79
406	Neumología	403	258	229	398	19,863	7.07	19,874	7.31
505	Pediatría	1,076	91	945	80	24,610	8.76	22,688	8.35
Total		35,040	26,885	31,496	45,084	280,881	100.00	271,704	100.00

fuentes: Dirección de Planeación y Desarrollo de Sistemas Administrativos

\*corresponde al periodo enero abril 2006

los totales no incluyen las cifras que muestran los servicios cir. Gral. 104, y cir. Gral. 302, las cifras que se presentan son de carácter informativo.





## Hospital General de México O. D.

### Comparativo de Promedio de Días Estancia, Índice de Rotación e Intervalo de sustitución por Servicio ene – dic / 2006-2007

Unidad	Servicio	Promedio de días de estancia		Índice de Rotación		Intervalo de Sustitución	
		2006	2007	2006	2007	2006	2007
101	Otorrinolaringología	4.3	4.4	72.5	66.4	0.6	0.5
102	Oftalmología	2.8	2.8	101.2	64.3	0.8	1.0
103	Hematología	14.3	15.2	27.3	25.5	0.8	0.8
*104 A	Cirugía general	8.4		9.9		1.7	
104 C	Cirugía plástica y reconstructiva	4.1	4.7	73.2	0.0	0.2	0.8
105	Urología	5.5	5.2	45.9	51.3	0.9	0.3
105	Nefrología	4.9	6.5	111.8	64.0	0.3	1.1
106	Ortopedia	8.6	10.4	29.9	28.9	1.3	0.8
107	Gastroenterología	9.9	8.7	34.2	39.2	1.0	0.4
108	Medicina interna	7.8	7.0	42.6	50.0	0.5	4.7
109	Dermatología	9.2	11.7	21.1	12.9	5.7	0.4
110	Medicina interna	6.9	6.8	50.1	51.4	0.4	0.6
110 a	Geriatría	6.9	6.6	48.7	52.1	0.7	2.2
111	Oncología	5.7	5.5	46.7	65.95	2.1	2.16
112	Gineco/obstetricia	2.0	2.2	163.2	139.5	0.3	1.3
*302 A	Cirugía general	8.0		8.2		2.2	
302 B	Cardiología	9.4	9.2	38.0	37.5	2.3	0.8
303	Cirugía general	6.9	5.9	39.4	47.9	1.0	1.2
304	Cirugía general	7.3	5.9	45.7	51.7	0.8	0.9
304	Trasplantes	8.0	7.1	13.0	14.0	19.3	18.2
305	Cirugía general	7.7	6.4	33.3	38.8	1.1	1.6
306	Cirugía general	6.9	6.5	38.8	44.3	0.9	1.3
307	Cirugía general	11.7	9.1	29.8	37.1	0.9	0.9
308	Medicina interna	8.3	8.1	41.4	43.9	0.4	0.4
403	Neurología	15.6	14.4	21.7	24.7	1.5	1.5
404	Reumatología	9.4	9.3	28.8	29.0	2.6	2.0
404	Endocrinología	9.3	5.9	26.1	34.8	2.2	1.9
405	Infectología	13.2	12.1	12.9	15.5	9.3	6.7
406	Neumología	21.1	18.6	15.7	17.9	2.3	2.5
505	Pediatría	10.9	10.6	24.1	22.8	4.3	5.5
<b>Total</b>		<b>6.6</b>	<b>6.5</b>	<b>46.2</b>	<b>46.84</b>	<b>1.2</b>	<b>1.3</b>

Fuente: Dirección de Planeación y Desarrollo de Sistemas Administrativos

\*corresponde al periodo enero abril 2006

\*los totales no incluyen las cifras que muestran los servicios cir. Gral. 104, y cir. Gral. 302, las cifras que se presentan son de carácter informativo.



### Comparativo de Hospitalización por Área Troncal enero – dic 2006

División	número de camas censables		días del periodo	días camas censables		días paciente		% de ocupación	ingresos		egresos		días estancia		promedio días estancia	índice de rotación	intervalo de sustitución
	abs	rel.		abs	rel.	abs	rel.		abs	rel.	abs	rel.	abs	rel.			
Medicina interna	240	25.89	365	87,699	26.52	74,915	26.81	85.42	7,900	18.41	9,077	21.19	75,697	26.95	8.3	37.8	1.4
Cirugía	533	57.50	365	187,291	56.63	161,241	57.71	86.09	22,961	53.50	21,691	50.66	160,631	57.19	7.4	40.7	1.2
Gineco/obstetricia	60	6.47	365	21,900	6.62	19,088	6.83	87.16	9,781	22.79	9,792	22.86	19,943	7.10	2.0	163.2	0.3
Pediatría	94	10.14	365	33,838	10.23	24,176	8.65	71.45	2,275	5.30	2,267	5.29	24,610	8.76	10.9	24.1	4.3
<b>Total</b>	<b>927</b>	<b>100.00</b>	<b>365</b>	<b>330,728</b>	<b>100.00</b>	<b>279,420</b>	<b>100.00</b>	<b>84.49</b>	<b>42,917</b>	<b>100.00</b>	<b>42,827</b>	<b>100.00</b>	<b>280,881</b>	<b>100.00</b>	<b>6.6</b>	<b>46.2</b>	<b>1.2</b>

### Comparativo de Hospitalización por Área Troncal enero – dic 2007

División	Número de camas censables		Días del periodo	Días camas censables		Días paciente		% de ocupación	Ingresos		Egresos		Días estancia		Promedio días estancia	Índice de rotación	Intervalo de sustitución
	abs	rel.		abs	rel.	abs	rel.		abs	rel.	abs	rel.	abs	rel.			
Medicina interna	228	25.62	365	79,598	24.80	70,562	26.28	88.65	6,752	16.23	8,816	21.15	72,516	26.69	8.2	38.7	1.1
Cirugía	508	57.08	365	185,167	57.69	157,711	58.73	85.17	24,339	58.51	22,358	53.63	158,293	58.26	7.1	44.0	1.2
Ginecoobstetricia	60	6.74	365	21,900	6.82	17,710	6.59	80.87	8,369	20.12	8,372	20.08	18,207	6.70	2.2	139.5	0.5
Pediatría	94	10.56	365	34,310	10.69	22,556	8.40	65.74	2,140	5.14	2,141	5.14	22,688	8.35	10.6	22.8	5.5
<b>Total</b>	<b>890</b>	<b>100.00</b>	<b>365</b>	<b>320,975</b>	<b>100.00</b>	<b>268,539</b>	<b>100.00</b>	<b>83.66</b>	<b>41,600</b>	<b>100.00</b>	<b>41,687</b>	<b>100.00</b>	<b>271,704</b>	<b>100.00</b>	<b>6.5</b>	<b>46.8</b>	<b>1.3</b>

fuentes: Dirección de Planeación y Desarrollo de Sistemas Administrativos



## Productividad Institucional

### 20 Principales Motivos de Consulta enero – diciembre 2007

Causa	Femenino	Masculino	Total	%
Neoplasias malignas	34,677	12,921	47,598	6.28
Rinitis vasomotora y alérgica	16,756	9,371	26,127	3.45
Supervisión de embarazo	24,580	0	24,580	3.24
Diabetes mellitus	15,298	8,412	23,710	3.13
Enfermedad inflamatoria del cuello uterino	22,541	0	22,541	2.98
Neoplasias benignas y de comportamiento incierto	15,707	1,951	17,658	2.33
Hipertensión y cardiopatía hipertensiva	10,923	4,321	15,244	2.01
Valoración cardiologica	9,049	5,737	14,786	1.95
Depresión y distimia	10,411	3,438	13,849	1.83
Enfermedad pulmonar obstructiva crónica	7,492	4,656	12,148	1.60
Cuidados posteriores a la cirugía	6,245	4,047	10,292	1.36
Insuficiencia venosa (crónica) (periférica)	7,898	2,332	10,230	1.35
Hiperplasia de la próstata	0	10,137	10,137	1.34
Dermatitis y celulitis	5,390	2,797	8,187	1.08
Trastornos tiroideos	7,169	852	8,021	1.06
Trastorno de la refracción	5,374	2,303	7,677	1.01
Artrosis, coxartrosis y gonartrosis	5,789	1,466	7,295	0.96
Artritis reumatoide	6,196	667	6,863	0.91
Infección crónica de las vías respiratorias superiores	3,518	3,241	6,759	0.89
Infección de vías urinarias	4,199	2,340	6,539	0.86
Otros	304,527	152,871	457,358	60.38
<b>Total</b>	<b>523,739</b>	<b>233,860</b>	<b>757,599</b>	<b>100.00</b>



**Productividad Institucional**

**20 Diagnósticos de Egreso por Grupo de Edad y Sexo (ene – dic 2007)**

Causas	< 1		1 - 4		5 - 14		15 - 24		25 - 44		45 - 59		60 - 64		65 o +		total	total	Total
	f	m	f	m	f	m	f	m	f	m	f	m	f	m	f	m	fem.	mas	general
Neoplasias malignas	2	3	11	19	81	35	194	323	1093	447	1170	405	251	107	501	444	3303	1783	5086
Insuficiencia renal crónica	0	0	1	7	1	3	210	399	511	570	696	664	233	209	330	344	1982	2196	4178
Parto único espontáneo, presentación cefálica	0	0	0	0	18	0	1523	0	952	0	1	0	0	0	0	0	2494	0	2494
Colecistitis y coleditiasis	0	0	0	0	5	2	201	26	736	173	364	143	62	26	154	86	1522	456	1978
Neoplasias benignas y de comportamiento incierto	5	2	7	12	43	32	106	66	624	96	449	68	25	14	59	26	1318	316	1634
Hernias	1	5	0	2	1	6	25	63	263	274	251	287	54	73	139	188	734	898	1632
Diabetes mellitus	0	0	0	0	0	1	21	32	118	111	244	196	91	67	194	107	668	514	1182
Div. Causas que provocaron aborto	0	0	0	0	7	0	559	0	508	1	4	0	0	0	0	0	1078	1	1079
Catarata	2	0	5	8	1	9	5	12	36	30	102	91	67	62	349	227	567	439	1006
Calculo de riñón y vías urinarias	0	0	0	0	3	3	15	13	169	111	105	86	24	17	16	47	332	277	609
Partos atendidos por cesárea	0	0	0	0	5	0	252	0	251	0	1	0	0	0	0	0	509	0	509
Ruptura prematura de las membranas, e inicio del trabajo de parto	0	0	0	0	2	0	284	0	218	0	2	0	0	0	0	0	506	0	506
Hiperplasia de la próstata	0	0	0	0	0	0	0	0	0	5	0	73	0	83	0	330	0	491	491
Apendicitis	0	0	1	4	13	29	79	67	85	93	31	22	4	4	10	4	223	223	446
Desviación del tabique nasal	0	0	0	0	2	2	61	92	104	98	43	31	3	4	0	2	213	229	442
Hipertension esencial preexistente que complica el embarazo, el parto y el puerperio	0	0	0	0	3	0	204	0	209	0	1	0	0	0	0	0	417	0	417
Sepsis bacteriana del recién nacido	202	213	0	0	0	0	0	0	0	0	0	0	0	0	0	0	202	213	415
Cirugías plásticas por razones estéticas	0	0	0	0	2	2	48	21	160	27	71	9	8	0	4	3	293	62	355
Neumonías	16	26	10	8	1	0	7	11	29	30	36	22	8	9	62	58	169	164	333
Enfermedad cerebrovascular	0	0	0	0	0	2	9	6	32	29	35	34	4	15	101	49	181	135	316
Otros	364	433	115	182	277	319	2116	897	3558	2026	1807	1394	452	346	1314	979	10003	6576	16579
<b>Total</b>	<b>592</b>	<b>682</b>	<b>150</b>	<b>242</b>	<b>465</b>	<b>445</b>	<b>5919</b>	<b>2028</b>	<b>9656</b>	<b>4121</b>	<b>5413</b>	<b>3525</b>	<b>1286</b>	<b>1036</b>	<b>3233</b>	<b>2894</b>	<b>26714</b>	<b>14973</b>	<b>41687</b>

fuelle: departamento de estadística de la dirección de planeación y desarrollo de sistemas administrativos

nota: los diagnósticos que en este cuadro se presentan son de acuerdo a la afección principal.



## Productividad Institucional

### 20 Diagnósticos de Egreso mas frecuentes enero – dic 2007

Causa	Femenino	Masculino	Total
Neoplasias malignas	3,303	1,783	50,86
Insuficiencia renal crónica	1,982	2,196	4,178
Parto único espontáneo, presentación cefálica	2,494	0	2,494
Colecistitis y colelitiasis	1,522	456	1,978
Neoplasias benignas y de comportamiento incierto	1,318	316	1,634
Hernias	734	898	1,632
Diabetes mellitus	668	514	1,182
Div. Causas que provocaron aborto	1,078	1	1,079
Catarata	567	439	1,006
Calculo de riñón y vías urinarias	332	277	609
Partos atendidos por cesárea	509	0	509
Ruptura prematura de las membranas, e inicio del trabajo de parto	506	0	506
Hiperplasia de la próstata	0	491	491
Apendicitis	223	223	446
Desviación del tabique nasal	213	229	442
Hipertension esencial preexistente que complica el embarazo, el parto y el puerperio	417	0	417
Sepsis bacteriana del recién nacido	202	213	415
Cirugías plásticas por razones estéticas	293	62	355
Neumonías	169	164	333
Enfermedad cerebrovascular	181	135	316
Otros	10,003	6,576	16,579
<b>Total</b>	<b>26,714</b>	<b>14,973</b>	<b>41,687</b>



**Hospital General de México O. D.**



## Productividad Institucional

### Egreso por Entidad Federativa enero – diciembre 2007

Entidad Federativa	Total	Entidad Federativa	Total
Aguascalientes	7	Nuevo León	4
Baja California Norte	9	Oaxaca	497
Baja California Sur	6	Puebla	636
Campeche	5	Querétaro	101
Coahuila	5	Quintana Roo	11
Colima	2	San Luis Potosí	45
Chiapas	131	Sinaloa	13
Chihuahua	4	Sonora	1
Distrito Federal	20,367	Tabasco	13
Durango	2	Tamaulipas	11
Guanajuato	205	Tlaxcala	222
Guerrero	738	Veracruz	565
Hidalgo	686	Yucatán	4
Jalisco	16	Zacatecas	26
Estado de México	16,585	Otros países	2
Michoacán	434	Se ignora	11
Morelos	317		0
Nayarit	6	<b>Subtotal</b>	<b>2,162</b>
<b>Subtotal</b>	<b>39,525</b>	<b>Total</b>	<b>41,687</b>



## Productividad Institucional

### 20 Principales Causas de Defunción por Sexo en Camas Censables enero – dic 2007

Causa	Femenino	Masculino	Total
Insuficiencia renal crónica	140	167	307
Neoplasias malignas	177	127	304
Estado de choque	71	70	141
Septicemia	50	50	100
Enfermedad cerebrovascular	52	39	91
Neumonías	36	35	71
Sida	5	65	70
Insuficiencia hepática	27	38	65
Diabetes mellitus	39	23	62
Enfermedad hepática alcohólica	15	42	57
Neoplasias benignas y de comportamiento incierto	20	16	36
Cardiopatía isquémica	13	19	32
Hemorragia gastrointestinal	10	9	19
Derrame pleural	14	4	18
Insuficiencia respiratoria	10	8	18
Síndrome anémico	5	12	17
Insuficiencia cardíaca congestiva	11	6	17
Tuberculosis	7	8	15
Desequilibrio hidroelectrolítico	9	6	15
Embolia pulmonar	10	5	15
Otros	200	185	385
<b>Total</b>	<b>921</b>	<b>934</b>	<b>1,855</b>

nota: los diagnósticos que este cuadro se presentan son de acuerdo a la afección principal.



## Productividad Institucional

### 20 Principales causas de Defunción en Camas Censables por grupo de Edad y Sexo enero-dic 2007

Causas	< 1		1 - 4		5 - 14		15 - 24		25 - 44		45 - 59		60 - 64		65 o +		total fem.	total mas	Total grl.
	f	m	f	m	f	m	f	m	f	m	f	m	f	m	f	m			
Insuficiencia renal crónica	0	0	0	0	0	0	8	13	27	29	49	51	19	17	37	57	140	167	307
Neoplasias malignas	1	0	0	0	2	1	4	20	42	27	65	36	16	10	47	33	177	127	304
Estado de choque	0	1	1	0	0	0	3	3	18	17	14	19	9	10	26	20	71	70	141
Septicemia	0	0	0	0	0	0	7	2	10	9	11	14	6	5	16	20	50	50	100
Enfermedad cerebrovascular	0	0	0	0	0	0	3	0	5	6	9	10	1	3	34	20	52	39	91
Neumonías	0	0	1	0	0	0	1	2	5	8	8	7	2	4	19	14	36	35	71
Sida	0	0	0	0	0	0	1	7	4	43	0	15	0	0	0	0	5	65	70
Insuficiencia hepática	0	0	0	0	0	0	1	0	0	10	11	17	3	0	12	11	27	38	65
Diabetes mellitus	0	0	0	0	0	0	1	1	4	5	7	7	7	4	20	6	39	23	62
Enfermedad hepática alcohólica	0	0	0	0	0	0	1	0	1	16	4	23	5	1	4	2	15	42	57
Neoplasias benignas y de comportamiento incierto	1	1	0	0	0	0	0	1	5	7	8	3	3	2	3	2	20	16	36
Cardiopatía isquémica	0	0	0	0	0	0	0	1	1	1	1	7	2	4	9	6	13	19	32
Hemorragia gastrointestinal	0	0	0	0	0	0	1	0	0	1	1	2	2	2	6	4	10	9	19
Derrame pleural	0	0	0	0	0	0	1	0	2	2	6	1	2	1	3	0	14	4	18
Insuficiencia respiratoria	0	0	0	0	0	0	0	0	0	4	3	3	1	0	6	1	10	8	18
Síndrome anémico	0	0	0	0	0	0	0	2	0	1	3	4	0	1	2	4	5	12	17
Insuficiencia cardíaca congestiva	0	0	0	0	0	0	0	1	2	1	2	2	1	0	6	2	11	6	17
Tuberculosis	0	0	0	0	0	0	0	0	5	2	0	4	0	1	2	1	7	8	15
Desequilibrio hidroelectrolítico	0	0	0	0	0	0	0	0	2	1	3	3	2	0	2	2	9	6	15
Embolia pulmonar	0	0	0	0	0	0	0	1	3	0	3	3	3	0	1	1	10	5	15
Otros	9	7	2	0	2	1	10	11	33	42	41	51	16	14	87	59	200	185	385
<b>Total</b>	<b>11</b>	<b>9</b>	<b>4</b>	<b>0</b>	<b>4</b>	<b>2</b>	<b>42</b>	<b>65</b>	<b>169</b>	<b>232</b>	<b>249</b>	<b>282</b>	<b>100</b>	<b>79</b>	<b>342</b>	<b>265</b>	<b>921</b>	<b>934</b>	<b>1,855</b>

fuentes: departamento de estadística de la dirección de planeación y desarrollo de sistemas administrativos

nota: los diagnósticos que este cuadro se presentan son de acuerdo a la afección principal.





## Productividad Institucional

### Defunciones Hospitalarias Menores y Mayores de 48 hrs. enero – dic 2007

	Menores a 48 horas	Mayores a 48 horas	Total
Camas censables	432	1,423	1,855
Camas no censables	468	83	551
<b>Total</b>	<b>900</b>	<b>1,506</b>	<b>2,406</b>

### 20 Principales Cirugías por Sexo enero – dic 2007

Cirugías	Femenino	Masculino	Total
Operación y destrucción de lesión o tejido de piel y tejido subcutáneo	1,766	671	2,437
Cesáreas	2,363	0	2,363
Episiotomías	1,937	0	1,937
Reparación de hernia	569	731	1,300
Extracción de catarata	678	578	1,256
Creación de fístula cutaneoperitoneal	527	722	1,249
Colecistectomía	1,001	219	1,220
Legrados	1,071	0	1,071
Biopsia u otros procedimientos diagnósticos sobre piel y tejido subcutáneo	689	313	1,002
Histerectomía	909	0	909
Obstrucción tubaria bilateral	855	0	855
Rinoplastia y rinoseptoplastia	358	297	655
Extirpación de quiste o seno pilonidal	424	188	612
Desbridamiento excisional de herida, infección o quemadura	200	355	555
Extirpación local y procedimientos diagnósticos de ano y región perianal	232	264	496
Biopsia cerrada [por aguja] [percutánea] de próstata	0	448	448
Biopsia de tejido blando	273	157	430
Otra apendicetomía	219	182	401
Otra prostatectomía transuretral	0	353	353
Ooforectomía y salpingooforectomía	284	0	284
Otros	6,988	4,675	11,663
<b>Total de cirugías</b>	<b>21,343</b>	<b>10,153</b>	<b>31,496</b>

nota: los diagnósticos que en este cuadro se presentan son de acuerdo a la afección principal.

\* para realizar diálisis peritoneal



**Hospital General de México O. D.**

## Productividad Institucional

### 20 Principales Cirugías Mayores y Menores por grupo de Edad y Sexo enero-dic 2007

Causas	- 1		1 - 4		5 - 14		15 - 24		25 - 44		45 - 59		60 - 64		65 o +		Subtotal		Total
	F	M	F	M	F	M	F	M	F	M	F	M	F	M	F	M	F	M	
Operación y destrucción de lesión o tejido de piel y tejido subcutáneo	4	2	7	10	52	45	251	134	593	149	453	130	110	50	290	149	1766	671	2,437
Cesáreas	0	0	0	0	21	0	1268	0	1073	0	1	0	0	0	0	0	2363	0	2,363
Episiotomías	0	0	0	0	14	0	1129	0	794	0	0	0	0	0	0	0	1937	0	1,937
Reparación de hernia	2	8	7	18	15	32	26	57	207	202	198	217	32	56	82	141	569	731	1,300
Extracción de catarata	2	2	3	12	8	5	25	32	103	57	119	129	66	74	352	267	678	578	1,256
Creación de fístula cutaneoperitoneal	0	0	0	1	0	0	48	125	124	161	207	260	71	79	77	96	527	722	1,249
Colecistectomía	0	0	0	0	2	0	112	16	504	81	248	69	43	10	92	33	1001	219	1,220
Legrados	0	0	0	0	4	0	430	0	635	0	2	0	0	0	0	0	1071	0	1,071
Biopsia u otros procedimientos diagnósticos sobre piel y tejido subcutáneo	1	1	3	5	13	9	78	44	201	77	208	80	44	29	141	68	689	313	1,002
Histerectomía	0	0	1	0	0	0	14	0	415	0	332	0	57	0	90	0	909	0	909
Obstrucción tubaria bilateral	0	0	0	0	10	0	260	0	576	0	9	0	0	0	0	0	855	0	855
Rinoplastia y rinoseptoplastia	0	0	0	0	10	8	125	116	167	132	53	35	3	4	0	2	358	297	655
Extirpación de quiste o seno pilonidal	0	0	0	0	3	2	44	41	125	39	145	44	29	19	78	43	424	188	612
Desbridamiento excisional de herida, infección o quemadura	3	1	3	4	3	13	19	41	69	102	65	118	9	27	29	49	200	355	555
Extirpación local y procedimientos diagnósticos de ano y región perianal	0	0	1	0	0	1	18	29	86	108	79	71	16	17	32	38	232	264	496
Biopsia cerrada [por aguja] [percutánea] de próstata	0	0	0	0	0	0	0	8	0	24	0	92	0	60	0	264	0	448	448
Biopsia de tejido blando	0	1	1	0	4	3	29	32	119	49	85	37	15	8	29	17	273	157	430
Otra apendicetomía	0	0	0	2	9	17	82	53	82	79	31	23	6	3	9	5	219	182	401
Otra prostatectomía transuretral	0	0	0	0	0	0	0	5	0	13	0	51	0	56	0	228	0	353	353
Ooforectomía y salpingooforectomía	0	0	0	0	5	0	27	0	149	0	67	0	16	0	20	0	284	0	284
Otros	52	55	101	181	275	316	1393	576	1984	1284	1774	1160	431	324	975	779	6988	4675	11,663
<b>Total de cirugías</b>	<b>64</b>	<b>70</b>	<b>127</b>	<b>233</b>	<b>448</b>	<b>451</b>	<b>5,378</b>	<b>1,309</b>	<b>8,006</b>	<b>2,557</b>	<b>4,076</b>	<b>2,516</b>	<b>948</b>	<b>816</b>	<b>2,296</b>	<b>2,179</b>	<b>21,343</b>	<b>10,153</b>	<b>31,496</b>



## Productividad Institucional

### 20 Principales Procedimientos No Quirúrgicos enero – dic 2007

Procedimientos	Femenino	Masculino	Total
Hemodiálisis	3,983	4,704	8,687
Otra irrigación de herida	4,518	2,699	7,217
Terapia de luz ultravioleta	3,957	2,106	6,063
Otra gastroscopia	2,110	1,328	3,438
Angiografía o angioscopia por fluorescencia, ultrasonografía o radiografía de ojo	1,408	1,655	3,063
Diálisis peritoneal	788	869	1,657
Destrucción de lesión coriorretinal por fotocoagulación por láser	809	508	1,317
Estudio de campo visual	603	472	1,075
Inyección o infusión de otra sustancia terapéutica o profiláctica	575	261	836
Extracción dental	510	271	781
Otra cistoscopia	358	376	734
Inyección de anestesia dentro de nervio craneal o periférico con fines analgésica	527	152	679
Eliminación de sarro, pulido y desbridamiento de dientes	429	224	653
Colonoscopia	403	210	613
Cateterismo venoso para diálisis renal	262	315	577
Broncoscopia fibrooptica	171	235	406
Implantación o inserción de elementos radioactivos	384	1	385
Inyección de anestésico en el conducto espinal para analgesia	262	120	382
Punción espinal	274	228	502
Otra restauración dental	273	149	422
Otros	3,213	2,384	5,597
<b>Total</b>	<b>25,817</b>	<b>19,267</b>	<b>45,084</b>

Nota: los diagnósticos que en este cuadro se presentan son de acuerdo a la afección principal.



**Hospital General de México O. D.**

## Productividad Institucional

### 20 Principales Procedimientos No Quirúrgicos por grupo de Edad y Sexo

Causas	- 1		1 - 4		5 - 14		15 - 24		25 - 44		45 - 59		60 - 64		65 o +		Subtotal		Total
	F	M	F	M	F	M	F	M	F	M	F	M	F	M	F	M	F	M	Global
Hemodiálisis	0	0	0	0	1	2	1202	1251	1,513	1,694	781	1078	242	241	244	438	3,983	4,704	8,687
Otra irrigación de herida	59	60	102	179	370	392	881	680	1,898	827	883	376	147	54	178	131	4,518	2,699	7,217
Terapia de luz ultravioleta	0	0	0	0	4	37	339	76	1,677	1,006	1,361	442	243	66	333	479	3,957	2,106	6,063
Otra gastroscopia	0	0	0	0	2	2	141	94	660	462	762	437	155	90	390	243	2,110	1,328	3,438
Angiografía o angioscopia por fluorescencia, ultrasonografía o radiografía de ojo	0	0	2	3	6	36	32	38	159	166	528	538	197	275	484	599	1,408	1,655	3,063
Diálisis peritoneal	0	0	2	1	0	0	87	137	167	173	297	301	112	111	123	146	788	869	1,657
Destrucción de lesión coriorretinal por fotocoagulación por láser	0	0	0	0	6	5	25	6	104	59	340	202	106	101	228	135	809	508	1,317
Estudio de campo visual	0	0	1	0	8	9	24	27	105	98	192	113	73	33	201	192	603	472	1,075
Inyección o infusión de otra sustancia terapéutica o profiláctica	0	0	0	0	0	0	9	6	100	53	184	66	41	21	241	115	575	261	836
Extracción dental	0	0	0	3	11	21	50	19	167	71	148	74	27	28	107	55	510	271	781
Otra cistoscopia	0	0	0	0	0	0	22	23	133	86	122	84	20	43	61	140	358	376	734
Inyección de anestesia dentro de nervio craneal o periférico con fines analgésica	0	0	0	0	0	0	10	1	146	23	182	38	45	24	144	66	527	152	679
Eliminación de sarro, pulido y desbridamiento de dientes	0	0	0	5	4	6	18	34	203	79	142	73	14	16	48	11	429	224	653
Colonoscopia	0	0	0	0	1	1	13	6	108	69	130	61	48	24	103	49	403	210	613
Cateterismo venoso para diálisis renal	0	0	0	0	0	0	35	75	121	104	76	86	14	21	16	29	262	315	577
Proctosigmoidoscopia rígida	0	0	1	0	1	1	15	13	106	92	104	83	16	16	31	23	274	228	502
Inyección de agente esclerosante en vena	0	0	18	16	60	50	90	46	71	11	19	17	6	3	9	6	273	149	422
Broncoscopia fibrooptica	0	0	1	0	2	2	19	33	58	76	42	63	13	16	36	45	171	235	406
Implantación o inserción de elementos radioactivos	0	0	0	0	0	0	2	0	88	1	201	0	33	0	60	0	384	1	385
Inyección de anestésico en el conducto espinal para analgesia	0	0	0	0	0	0	3	4	46	27	97	28	11	5	105	56	262	120	382
Otros	15	35	118	102	142	147	329	380	1,003	642	740	497	270	179	59	403	3,213	2,384	5,597
<b>Total</b>	<b>74</b>	<b>95</b>	<b>245</b>	<b>309</b>	<b>618</b>	<b>711</b>	<b>3,346</b>	<b>2,949</b>	<b>8,633</b>	<b>5,819</b>	<b>7,331</b>	<b>4,657</b>	<b>1,833</b>	<b>1,367</b>	<b>3,201</b>	<b>3,361</b>	<b>25,817</b>	<b>19,267</b>	<b>45,084</b>



## Productividad Institucional

### Total de Consultas de Odontología enero – dic 2007

Servicio	Consulta		Total
	1ª. vez	Subsecuente	
Estomatología	2,248	6,554	8,802
Prótesis maxilofacial	737	7,944	8,681
Odontopediatría	907	3,337	4,244
<b>Total</b>	<b>3,892</b>	<b>17,835</b>	<b>21,727</b>

### Total de Atenciones Odontológicas enero – dic 2007

Atenciones	Servicio			Total
	Prótesis maxilofacial	Estomatología	Odontopediatría	
Profilaxis	863	169	1,385	2,417
Endodoncias	123	0	4,661	4,784
Exodoncias	346	1,045	552	1,943
Ortodoncias	0	2,579	1,536	4,115
Ort. Func. Max.	0	537	0	537
Parodoncias	0	725	0	725
Prostodoncias	0	0	4	4
Amalgamas	434	386	4,712	5,532
Revisiones	0	4,928	0	4,928
Curaciones	0	138	295	433
Aplicación de flúor	349	0	1,385	1,734
Prótesis	679	0	0	679
Aplicación de coronas	0	0	5,756	5,756
Otras atenciones	456	0	996	1,452
Anestesia	586	2,951	8,232	11,769
Impresiones y modelos	0	390	0	390
<b>Total</b>	<b>3,836</b>	<b>13,848</b>	<b>29,514</b>	<b>47,198</b>

### Comparativo de Rayos X Dentales enero – dic 2007

	2006		2007	
	Personas	Sesiones	Personas	Sesiones
Estomatología	340	452	456	670
Prótesis maxilofacial	298	298	615	615
Odontopediatría	86	86	8	8
<b>Total</b>	<b>724</b>	<b>836</b>	<b>1,079</b>	<b>1,293</b>



## Productividad Institucional

### Comparativo de Relación de Actividades Realizadas enero – dic 2007

Estudios y tratamientos	2006	2007
Estudios de medula ósea	0	1,652
Tratamientos de láser	0	2,166
Bloqueos nerviosos	1,209	551
Estudios de electroencefalografía	4,208	4,390
Estudios de electromiografía	1,213	1,436
Pruebas de esfuerzo	795	326
Monitoreo cardiaco	5,401	146
Trazos	4,397	6,321
Electrocardiografía tridimensional	0	160
Estudios de electrocardiogramas	34,405	33,431
Estudios de endoscopias	8,096	7,266
Biopsias	6,372	6,707
Audiometrías	2,954	2,866
Rectosigmoidoscopia	38	8
Pruebas de bonney	53	24
Ecocardiogramas	1,732	3,978
Arteriografías	43	16
Cateterismos (cardiacos)	150	181
Coronariografía	17	249
Implantación de marcapasos	178	177
Ventriculografía	17	168
Aortografía	25	51
Colocación de swans ganz	0	354
Recolocación de electrodos	9	9
Panendoscopia	4,801	3,779
Colonoscopia	557	567
Campimetría	1,471	1,039
Fotocoagulación de retina con láser (láser argon y jack)	1,956	2,166
Fluorangiografías	1,559	1,742
Refracción	3,346	3,535
Topografía corneal	241	132
Litotripsia endoscopica	36	0
Litotripsia extracorporea	126	169



## Productividad Institucional

### Ingresos y Egresos por Mejoría y Defunción de los servicios con Terapia Intensiva enero – dic 2007

No. del servicio	Servicio	Ingresos	Egresos		Total de egresos
			Mejoría	Defunción	
111	Oncología	246	200	46	246
112	Gineco-obstetricia	367	359	3	362
112	Neonatología	310	152	104	256
202	Unidad central	410	197	254	451
403	Neurología	350	318	80	398
405	Infectología	50	32	18	50
406	Neumología	313	250	63	313
503	Cardiología	466	426	38	464
505	Pediatría	111	78	19	97
<b>Total</b>		<b>2,623</b>	<b>2,012</b>	<b>625</b>	<b>2,637</b>

### Comparativo de Consultas de Urgencias enero – dic /2006-2007

Urgencias	Año	
	2006	2007
Ginecológicas	3,227	2,468
Obstétricas	27,962	21,014
Médico quirúrgicas	44,670	42,693
Pediátricas	5,325	2,948
<b>Total</b>	<b>81,184</b>	<b>69,123</b>



## Productividad Institucional

### Comparativo de Partos Atendidos enero – dic /2006-2007

Partos atendidos	Año			
	2006		2007	
	Casos	%	Casos	%
Eutócicos	4,128	58.81	3,267	57.55
Distócicos (otros)	46	0.66	47	0.83
Cesáreas	2,845	40.53	2,363	41.62
<b>Total</b>	<b>7,019</b>	<b>100.00</b>	<b>5,677</b>	<b>100.00</b>

### Comparativo de Abortos enero – dic /2006-2007

Abortos registrados	Año	
	2006	2007
<b>Total</b>	<b>1,146</b>	<b>1,066</b>

## Pláticas para la Salud

### Actividades Realizadas enero – dic 2007

Servicio	No. de pláticas	No. de asistentes
Trabajo social	297	5,753
Departamento de nutrición	8	166
Enfermería	5,372	68,945
<b>Total</b>	<b>5,677</b>	<b>74,864</b>

fuentes: dirección de enseñanza





## Productividad Institucional ( enero – dic / 2006-2007)

### Comparativo de Tratamientos de Radioterapia por servicio

Estudio	Servicio	Unidad de medida	Año	
			2006 número	2007 número
Radioterapia	Oncología	Sesión	30.837	36,489
		Persona	7,224	6,605
		Promedio	4.27	5.52
	Total	Sesión	30,837	36,489
		Persona	7,224	6,605
		Promedio	4.27	5.52

### Comparativo de Sesiones de Rehabilitación por servicio

Estudio	Servicio	Unidad de medida	Año	
			2006 Número	2007 Número
Rehabilitación	Medicina física y rehab.	Sesión	55,630	58,783
		Persona	7,449	7,602
		Promedio	7.47	7.73
	Audiología y foniatría	Sesión	8,276	11,307
		Persona	2,010	2,140
		Promedio	4.12	5.28
	Neurología	Sesión	2,064	2,183
		Persona	706	658
		Promedio	2.92	3.32
	Total	Sesión	65,970	72,273
		Persona	10,165	10,400
		Promedio	6.49	6.95



**Productividad Institucional ( enero – diciembre / 2006-2007)**

**Comparativo de Estudios de Ultrasonido, por servicio**

Estudio	Servicio	Unidad de medida	Año	
			2006 Número	2007 Número
Ultrasonido	Ginecología	Estudio	6,373	5,607
		Persona	5,419	4,636
		Promedio	1.18	1.21
	Área central	Estudio	15,096	15,136
		Persona	14,391	14,651
		Promedio	1.05	1.03
	Oncología	Estudio	3,224	5,821
		Persona	3,224	5,357
		Promedio	1.00	1.09
	Oftalmología	Estudio	1,342	1,084
		Persona	1,342	1,084
		Promedio	1.00	1.0
	<b>Total</b>	<b>Estudio</b>	<b>26,035</b>	<b>27,648</b>
		<b>Persona</b>	<b>24,376</b>	<b>25,728</b>
		<b>Promedio</b>	<b>1.07</b>	<b>1.07</b>



## Productividad Institucional ( enero – diciembre / 2006-2007)

### Comparativo de Tratamientos de Quimioterapia por servicio

Estudio	Servicio	Unidad de medida	Año	
			2006 Número	2007 Número
Quimioterapia	Hematología	Sesiones	4,757	4,009
		Persona	2,664	2,288
		Promedio	1.79	1.75
	Oncología	Sesiones	4,206	4,677
		Persona	4,206	4,677
		Promedio	1.00	1.00
	Pediatria	Sesiones	1,169	1,379
		Persona	1,205	1,379
		Promedio	0.97	1.00
	Clínica del dolor	Sesiones	558	261
		Persona	558	261
		Promedio	1.00	1.00
	Neumología	Sesiones	30	3
		Persona	30	3
		Promedio	1.00	1.00
	<b>Total</b>	<b>Sesiones</b>	<b>10,756</b>	<b>10,329</b>
		<b>Persona</b>	<b>8,627</b>	<b>8,608</b>
		<b>Promedio</b>	<b>1.25</b>	<b>1.20</b>



## Productividad Institucional ( enero – diciembre 2006-2007)

### Comparativo de Sesiones de Inhaloterapia

<b>Servicio</b>	<b>2006</b>	<b>2007</b>
Otorrinolaringología	6,944	9,790
Oncología	1,982	1,793
Terapia medica intensiva (central)	53,252	66,620
Infectología	9,402	13,463
Neumología	6,055	3,802
Pediatría	40,248	37,322
<b>Total</b>	<b>117,883</b>	<b>132,790</b>

### Resumen de Diálisis y Hemodiálisis por Servicio enero – diciembre 2007

<b>Servicio</b>	<b>Diálisis Peritoneal</b>	<b>Hemodiálisis</b>
105 B Nefrología	622	8,435
108 Medicina Interna	772	235
110 Medicina Interna	810	170
308 Medicina Interna	702	424
	<b>2,906</b>	<b>9,264</b>



**Productividad Institucional ( enero – dic 2006-2007)**

**Comparativo del Consumo de Sangre y Hemoderivados por servicio**

Servicio	Año							
	2006				2007			
	Concentrado eritrocitario	Plasma	Concentrado plaquetario	Críoprecipitados	Concentrado eritrocitario	Plasma	Concentrado plaquetario	Críoprecipitados
Otorrinolaringología	10	8	5	0	35	18	55	30
Oftalmología	4	0	0	15	19	0	20	39
Hematología	2,066	238	7,398	1,851	2,649	774	8,443	4,589
Cirugía general 104 A	19	29	7	0	74	11	7	0
Cirugía plástica y rec. 104 C	32	31	30	13	0	0	0	0
Urología	1,020	852	0	0	585	292	150	79
Nefrología	729	82	75	0	582	51	27	0
Ortopedia	89	53	0	0	184	34	57	30
Gastroenterología	764	948	100	43	536	463	107	88
Medicina interna 108	506	202	306	0	713	142	83	67
Dermatología	23	0	0	0	20	1	8	0
Medicina interna 110	758	120	223	0	761	171	158	53
Oncología	2,268	1,023	149	45	1,792	601	178	120
Gineco/obstetricia	2,620	999	883	331	1,830	637	572	22
Terapia intensiva	239	486	706	230	462	420	607	127
Terapéutica quirúrgica	418	22	0	230	286	6	5	0
Cardiología 302	207	216	0	0	203	158	92	55
Cirugía general 303	23	98	0	0	174	129	88	43
Cirugía general 304	146	374	0	0	138	175	70	77
Cirugía general 305	84	112	239	0	138	117	81	47
Cirugía general 306	140	331	12	222	209	206	57	51
Cirugía general 307	102	46	0	0	189	105	34	32
Medicina interna 308	1,057	616	574	606	798	296	241	190
Urg. Médico quirúrgicas	1,236	1,062	239	1,106	1,125	578	458	446
Neurología	372	441	0	0	348	341	221	148
Reumatología	54	121	179	0	91	42	77	0
Endocrinología	0	13	0	0	102	13	43	0
Infectología	288	243	405	0	250	132	143	0
Neumología	594	782	480	0	450	300	213	33
Cardiovascular					2	0	0	0
Pediatría	1,791	814	5,400	3,520	1,281	647	3,560	956
<b>Total</b>	<b>17,659</b>	<b>10,362</b>	<b>17,410</b>	<b>8,212</b>	<b>16,026</b>	<b>6,860</b>	<b>15,855</b>	<b>7,322</b>

fuelle: banco de sangre



## Productividad Institucional ( enero – dic 2007)

### Total de Nacimientos por peso

Peso	Total
menor de 999 grs.	180
1000-1500 grs.	91
1501-2000 grs.	195
2001-2500 grs.	664
2501-3000 grs.	1,926
3001-3500 grs.	2,017
3501-4000 grs.	674
4001-4500 grs.	106
más de 4500 grs.	15
<b>total</b>	<b>5,868</b>

Datos proporcionados por el área de neonatología del servicio de pediatría

## Productividad Institucional ( enero – dic 2007)

### Total de Óbitos y Mortinatos por peso

Peso	Total	
	Óbitos	Mortinatos
menor de 500 grs.	103	2
500-999 grs.	51	12
1000-1500 grs.	13	4
1501-2000 grs.	6	0
2001-2500 grs.	11	0
2501-3000 grs.	10	4
3001-3500 grs.	8	0
3501-4000 grs.	3	0
4001-4500 grs.	0	0
más de 4500 grs.	0	0
<b>total</b>	<b>205</b>	<b>22</b>

Datos proporcionados por el área de neonatología del servicio de pediatría



## Recursos Físicos y Materiales

### Camas No Censables por servicio a dic 2007

Servicio	Total	Habitación conjunta serv.	Recuperación serv.	Atención ambulatoria serv.	Urgencias serv.	T. M. I. serv.	Labor serv.	Otros serv.
Otorrinolaringología	4		4					
Oftalmología	10							10
Urología / nefrología	4		4					
Oncología	0							
Gineco / obstetricia	20		8			5	7	
Terapia médica intensiva	10					10		
Terapéutica quirúrgica	30		30					
Cardiología	8					8		
Urgencias	22				22			
Neurología	8					8		
Medicina experimental	3							3
Infectología	4		2			2		
Farmacología	24							24
Neumología	7					7		
Pediatría	74	39			6	18		11
Pediatría atención amb.	8			8				
<b>Total</b>	<b>236</b>	<b>39</b>	<b>48</b>	<b>8</b>	<b>28</b>	<b>58</b>	<b>7</b>	<b>48</b>

fuelle: censo 2002 dirección general addicta médica, dirección de planeación y sistemas administrativos



## Recursos Físicos Y Materiales

### Camas Censables por servicio a dic 2007

Servicio	Total	Cirugía Serv.	Gineco/obst. Serv.	Medicina interna serv.	Pediatría serv.	Otras serv.
Otorrinolaringología	18	18				
Oftalmología	18	14			4	
Hematología	24			24		
Cirugía plástica 104 C	24	24				
Urología	50	50				
Nefrología	12	0		12		
Ortopedia	34	34				
Gastroenterología	33	4		21		8
Medicina interna 108	36			36		
Dermatología	10			10		
Medicina interna 110	24			24		
Geriatría	12					12
Oncología	58	28				30
Gineco/obstetricia	60		60			
Cardiología 302 B	24	12		12		
Cirugía general 303	36	36				
Cirugía general 304	24	24				
Trasplantes	1	1				
Cirugía general 305	36	36				
Cirugía general 306	36	36				
Cirugía general 307	30	30				
Medicina interna 308	36			36		
Neurología y neurocirugía	50	50				
Reumatología	12			12		
Endocrinología	12			12		
Infectología	26			26		
Neumología	60			60		
Pediatría	94	21		21	52	
<b>Total</b>	<b>890</b>	<b>418</b>	<b>60</b>	<b>306</b>	<b>56</b>	<b>50</b>

fuentes: censo 2002 dirección general adjunta médica, dirección de planeación y sistemas administrativos





**Productividad Institucional ( enero – dic2007)**

**Camas en Áreas de Terapia Intensiva**

<b>Unidad</b>	<b>Servicio</b>	<b>No. de Camas</b>
111	Oncología	5
112	Gineco – obstetricia	5
112	UCIN pediatria	14
202	Terapia intensiva central	10
302	Cardiología	8
403	Neurología	8
405	Infectología	4
406	Neumología	7
505	Terapia intensiva pediátrica	4
		<b>65</b>



## Recursos Físicos y Materiales

### Áreas o Salas con que cuenta el Hospital General de México

Áreas o salas	Número	Observaciones
Hospitalización	890	Camas censables
Hospitalización	236	Camas no censables
Quirófanos	10	Salas
Número de mesas quirúrgicas	33	Mesas
Salas de procedimientos ambulatorios	10	Salas
Expulsión	4	Salas
Central de equipos y esterilización	20	Área
Urgencias	3	Salas
Terapia intensiva	9	Salas
Terapia intensiva	65	Camas
Consultorios	190	Total
Medicina física y rehabilitación	1	Área
Salas de rayos x	27	Gabinetes
Salas de laboratorio	8	Salas
Salas de ultrasonido	12	Equipos
Salas de endoscopia	8	Salas
Anatomía patológica	6	Laboratorios
Aulas	48	Aulas
Auditorios	2	Auditorios



## Recursos Físicos y Materiales

### Consultorios con que cuenta el Hospital General de México

Especialidad	Existencia
Medicina general	24
Cirugía	3
Ginecoobstetricia	11
Medicina interna	3
Pediatría	12
Odontología	7
Dermatología	7
Oftalmología	4
Otorrinolaringología	10
Ortopedia	4
Gastroenterología	2
Cardiología	5
Neurología	10
Urología	10
Nefrología	3
Endocrinología	7
Oncología	14
Neumología	6
Urgencias	2
Salud reproductiva	1
Psicología	10
Medicina preventiva	2
Hematología	2
Audiología	4
Reumatología	7
Geriatría	2
Alergia	8
Infectología	3
Estomatología	7
<b>Total</b>	<b>190</b>



### Resumen de Quirófanos y Mesas Quirúrgicas por servicio

Servicio	Número de quirófanos	Número de mesas quirúrgicas
Quirófanos centrales	1	10
Oftalmología	1	4
Gineco-obstetricia	1	4
Otorrinolaringología	1	2
Neumología	1	4
Oncología	1	0
Neurología	1	3
Urología	1	3
Pediatría	1	2
Infectología	1	1
<b>Total</b>	<b>10</b>	<b>33</b>

### Resumen de Salas de Procedimientos ambulatorios por servicio

Servicio	Número de salas
Gineco-obstetricia	4
Gastroenterología	4
Urología	2
Dermatología	2
Urgencias médicas	1
Estomatología	1
<b>Total</b>	<b>14</b>



**Hospital General de México O. D.**



## Recursos Financieros

### Estado de situación financiera al 31 de diciembre de 2007

		Pesos	
<b>Activo</b>		<b>Pasivo y patrimonio</b>	
Circulante		A corto plazo	
Efectivo e inversiones temporales	54,737,256.65	Proveedores	32,015,522.20
Deudores Diversos	34,450,349.89	Acreedores Diversos	149,010,561.12
Fideicomiso	8,108,229.46	Impuestos por pagar	29,538,357.85
Anticipo a contratistas	452,062.67	Otras cuentas por pagar	8,747,904.05
Impuestos a favor	329,752.68	Total de pasivo a corto plazo	219,312,345.22
Almacén	43,981,148.79	Acreedores Arrendamiento Financiero	27,654,754.39
Estimación para cuentas incobrables	(56,910.95)	Recursos externos por aplicar	8,118,879.90
Reserva material caduco	(1,177,050.17)		
<b>Total activo circulante</b>	<b>144,824,839.02</b>	<b>Total pasivo</b>	<b>255,085,979.51</b>
<b>Otros activos:</b>		Patrimonio	108,473,373.32
Depósitos y fondos especiales	8,118,879.90	Patrimonio recursos externos	35,856,115.07
Inmuebles, maquinaria, mobiliario y equipo neto	1,745,473,029.55	Superávit por reevaluación	1,388,569,739.33
Intereses pagados por anticipado	2,466,414.41	Superávit por reevaluación rec. externos	10,197,183.36
		Superávit por donación	524,523,338.58
		Aportaciones del Gobierno Federal	244,970,107.34
		Resultado de ejercicios anteriores	(584,969,230.75)
		Resultado del ejercicio	(85,823,442.88)
<b>Total activo</b>	<b>1,896,883,162.88</b>	<b>Total pasivo y patrimonio</b>	<b>1,896,883,162.88</b>

Fuente: Dirección de Recursos Financieros

### Estado de resultados por el año terminado al 31 de diciembre de 2007

<b>INGRESOS:</b>	<b>PESOS</b>
Subsidios y transferencias de gasto corriente	1,609,521,743.94
Cuotas de recuperación	178,196,977.83
Donativos en especie	11,077,541.10
Productos financieros	275,071.94
Otros ingresos	37,480,531.24
<b>Total de ingresos</b>	<b>1,836,551,866.05</b>
<b>Costos y gastos de operación:</b>	
Servicios personales	1,292,689,315.26
Materiales y suministros	238,890,929.69
Servicios generales	295,689,022.76
<b>Depreciación de inmuebles, maquinaria, mobiliario y equipo</b>	<b>95,106,041.22</b>
<b>Total costos</b>	<b>1,922,375,308.93</b>
<b>Resultado del ejercicio</b>	<b>(85,823,442.88)</b>

Fuente: Dirección de Recursos Financieros



Hospital General de México O. D.



## Recursos Financieros

### Estado del ejercicio del presupuesto al 31 de diciembre de 2007

Miles de pesos

Concepto	Modificado autorizado 31-dic-07
Gasto corriente de operación	
Internos	
Externos	
Servicios personales	1,301,650.5
Materiales y suministros	212,079.2
Servicios generales	314,536.6*
Erogaciones extraordinarias	349.9
<b>Intereses, comisiones y gastos de la deuda</b>	
Internos	
Externos	
Bienes muebles e inmuebles	13,070.1
Obras públicas	15,636.3
Erogaciones extraordinarias	
Inversiones financieras	
Inversiones financieras	
Erogaciones extraordinarias	
Operaciones ajenas	
Operaciones derivadas por cuenta de terceros	40,025.6
Erogaciones recuperables	
<b>Suma de egresos del año</b>	1,897,348.2
Disponibilidad	202,231.7
Enteros a tesoro (ordinarios)	
<b>Totales</b>	<b>2,099,579.9</b>

Fuente: Dirección de Recursos Financieros

Cuotas de recuperación programadas 416,800.3  
Captado Enero-Diciembre 219,094.4  
Disponibilidad no captada 197,705.9  
Flujo efectivo SHCP disponibilidad final 5,779.3  
Recursos de terceros 4,491.0

\* CONSIDERA \$3,122.7 DE PAGO DE INTERESES POR LA ADQUISICIÓN DEL ACCELERADOR LINEAL



## Recursos Físicos y Materiales

### Cuartos de Aislados

Unidad No.	Servicio	No. de cuartos de aislados	No. de camas en cada cuarto
101	Otorrinolaringología	1	1
102	Oftalmología	2	2
109	Dermatología	1	2
112	Ginecoobstetricia	3	1
202	Terapia Medica Intensiva	2	1
307	Cirugía General	1	1
403	Neurología	1	1
405	Infectología	1	1
505	Pediatría	2	1
<b>Total</b>		<b>14</b>	<b>11</b>

### Central de esterilización y equipo ( Ceye )

Unidad	Servicio	Autoclaves	
		Vapor	Gas
101	Otorrinolaringología	2	
102	Oftalmología	2	1
103	Hematología	1	
105	Urología	1	
111	Oncología	3	
112	Ginecoobstetricia	3	
203	Terapéutica quirúrgica	7	3
401	Consulta externa	1	
403	Neurología	3	
404 A	Estomatología	1	
404 B	Endocrinología y Reumatología	1	
405	Infectología	1	
406	Neumología	2	1
407	Cirugía experimental	1	
505	Pediatría	2	
<b>Total</b>		<b>31</b>	<b>5</b>

fuate: subdirección de enfermería



## Indicadores de Gestión

### Asistenciales

Grupo indicador	Objetivo	Unidad de medida	Indicador estándar	Al cierre
<b>Operativo</b> Tasa de infección hospitalaria x C/100 egresos (1)	Expresa la proporción de pacientes hospitalizados que presentan infección antes de su egreso por causa imputable a la unidad médica	Numero de personas	4-7	<u>1,958</u> 47,343 4.14
<b>Operativo</b> Tasa bruta de mortalidad hospitalaria (2)	Indica la proporción del riesgo de morir que tuvieron los pacientes egresados de una cama censable	Egreso x Defunción	4-5	<u>1,844</u> 41,687 4.42
<b>Programático</b> Intervenciones quirúrgicas diarias x sala de operación (3)	Permite conocer el aprovechamiento de las salas de operación	Número de cirugías por día	2-3	<u>613.86</u> 254 2.42
<b>Operativo</b> Porcentaje de ocupación hospitalaria	Permite conocer el aprovechamiento de la capacidad instalada	Porcentaje	75-80	<u>268,583</u> 320,975 83.68
<b>Operativo</b> Porcentaje de egresos hospitalarios por mejoría	Expresa el porcentaje de personas que egresan x haber recuperado la salud en relación al total de egresos en el periodo	Porcentaje	82-87	<u>38,497</u> 41,687 92.35

(1) A los egresos se le suman los nacidos vivos

(2) La tasa bruta de Mortalidad Hospitalaria solo considera Defunciones de cama censable

(3) Las intervenciones quirúrgicas son las que se realizan en “salas de operación”

fuelle: dirección de planeación





## Indicadores de Gestión

### Investigación

Grupo indicador	Objetivo	Unidad de medida	Indicador estándar	Al cierre
<b>*Porcentaje de artículos científicos publicados en revistas de los grupos III, IV y V</b>	Denota el porcentaje de artículos científicos publicados de acuerdo al impacto de las publicaciones en relación al total	Artículos	20-30	$\frac{16}{135}$ 11.85
<b>*Productividad en investigación en salud</b>	Denota la productividad de los investigadores medida según el número de artículos científicos publicados en el periodo	Artículos	1-2	$\frac{135}{71}$ 1.90

fuentes: dirección de planeación

Nota: su reporte es semestral

\*estos indicadores se reportan semestral mente



## Indicadores de Gestión

### Enseñanza

Grupo Indicador	Objetivo	Unidad De Medida	Indicador Estándar	Al Cierre
Eficiencia terminal en formación de recursos humanos para la salud (4)	Conocer el porcentaje de alumnos que requieren constancia de haber concluido su formación en relación a los que se inscriben por cada curso de formación	Persona	35-38	<u>210</u> 604 34.77
Porcentaje de prestadores de servicios de salud (Médicos, Enfermeras, Aux, de salud) capacitados y/o actualizados en materia de salud (5)	Conocer el porcentaje de alumnos que concluyen su capacitación y/o actualización mensualmente en relación al total de trabajadores que se programan para capacitarse en el periodo.	Persona	95-100	<u>2,775</u> 2,200 126.14

**(4)** Los avances se reportan en el mes de marzo, lo referente a médicos residentes y en diciembre a los alumnos de enfermería. El indicador (eficiencia terminal en la formación de recursos humanos para la salud), es un indicador registrado en el presupuesto de Egresos de la Federación (PEF) y se reporta a la Secretaría de Hacienda y Crédito Público (S.H.C.P.) de forma mensual a través de la Dirección General de Programación y Presupuesto (DEGEPOP) y en el Sistema Integral de Información (SII). La formula para el calculo del resultado es "Personas que recibieron constancia de conclusión de su formación X 100 / Personas Inscritas" y de acuerdo con lo consensado dentro del PAT la meta del indicador fue 37.6 por lo que el rango para el indicador de gestión es de 35 a 38% de total de inscritos. Se destaca que el ejercicio 2006 S.H.C.P. modifico la forma de calcular el indicador, midiendo la eficiencia por el número de alumnos que concluyeron la formación y recibieron una Constancia o Diploma de haber terminado.

**(5)** En el indicador Porcentaje de Prestadores de Servicios de Salud capacitados y/o actualizados en materia de Salud es un indicador dentro del PEF por lo que la meta de esta indicador se consensó en 97.5%, la fórmula es "Prestadores de servicios de Salud que concluyeron la capacitación y/o actualización X100 / Prestadores de servicio de Salud", por lo que el estándar o rango quedó en 95 – 100%.

Su avance se reporta de forma mensual a la DGPOP de la Secretaría de Salud



## Indicadores de Gestión

### Financieros

Grupo indicador	Objetivo	Unidad de medida	Indicador estándar	Al cierre
Índice de cuotas captadas (6)	Expresa el porcentaje de las cuotas captada en el periodo en relación a las cuotas programadas en el mismo periodo	Pesos	80-100	<u>178,197,682.00</u>
				195,571,769.94
				91.12
*Promedio gasto corriente por paciente (7)	Expresa el costo integral de operación de cada persona atendida en el hospital sobre una vez anual	Miles	2000-2500	<u>1,837,782,089.00</u>
				799,286.00
				2,299.28

\*estos indicadores se reportan semestralmente

Fuente: dirección de planeación



## Recursos Humanos a Nivel Institucional enero-diciembre/2007

Categoría	Turno					Total
	Completo	Matutino	Vespertino	Nocturno	Sab, dom y festivos	
Mandos medios y superiores	35	0	0	0	0	35
Rama médica	10	694	94	37	26	861
Internos de Pregrado	104	0	0	0	0	104
Personal de enfermería	2	865	441	492	8	1,808
Rama de investigación	1	20	1	0	0	22
Rama afín administrativa	66	933	154	113	123	1,389
Médicos residentes	403	0	0	0	0	403
Rama paramédica	1	994	228	178	218	1,619
<b>Total</b>	<b>622</b>	<b>3506</b>	<b>916</b>	<b>820</b>	<b>375</b>	<b>6241</b>



## Recursos Humanos a Nivel Institucional enero-diciembre/2007

### Personal de Mandos Medios y Superiores por servicio

Servicio	Turno					Total
	Completo	Matutino	Vespertino	Nocturno	Sab., dom y festivos	
Almacén médico	1	0	0	0	0	1
Dirección de apoyo al diagnostico y tratamiento	1	0	0	0	0	1
Dirección de enseñanza	1	0	0	0	0	1
Dirección de investigación	1	0	0	0	0	1
Dirección de planeación y desarrollo de sistemas	1	0	0	0	0	1
Dirección de recursos financieros	1	0	0	0	0	1
Dirección de recursos humanos	1	0	0	0	0	1
Dirección de recursos materiales y conservación	1	0	0	0	0	1
Dirección general	1	0	0	0	0	1
Dirección general adjunta médica	2	0	0	0	0	2
Dirección general adjunta de admón. y finanzas	1	0	0	0	0	1
Dirección médica	1	0	0	0	0	1
Dirección quirúrgica	1	0	0	0	0	1
Órgano interno de control	4	0	0	0	0	4
Subdir. de apoyo al diagnostico y tratamiento "A"	1	0	0	0	0	1
Subdir. de apoyo al diagnostico y tratamiento "B"	1	0	0	0	0	1
Subdir. de servicios generales y nutrición	1	0	0	0	0	1
Subdirección de administración y desarrollo	1	0	0	0	0	1
Subdir. de conservación y mantenimiento	1	0	0	0	0	1
Subdirección de enfermería	1	0	0	0	0	1
Subdirección de operación	1	0	0	0	0	1
Subdirección de presupuesto y contabilidad	1	0	0	0	0	1
Subdirección de recursos materiales	1	0	0	0	0	1
Subdirección de seguridad y protección civil	1	0	0	0	0	1
Subdirección de sistemas administrativos	1	0	0	0	0	1
Subdirección de tesorería	1	0	0	0	0	1
<b>Subtotal</b>	<b>30</b>	<b>0</b>	<b>0</b>	<b>0</b>	<b>0</b>	<b>30</b>



## Recursos Humanos a Nivel Institucional enero-diciembre/2007

### Personal de Mandos Medios y Superiores por servicio

Servicio	Turno					Total
	Completo	Matutino	Vespertino	Nocturno	Sab., dom y festivos	
Subdirección médica "A"	1	0	0	0	0	1
Subdirección médica "B"	1	0	0	0	0	1
Subdirección quirúrgica "A"	1	0	0	0	0	1
Subdirección quirúrgica "B"	1	0	0	0	0	1
Subdirección jurídica	1	0	0	0	0	1
<b>Subtotal</b>	<b>5</b>	<b>0</b>	<b>0</b>	<b>0</b>	<b>0</b>	<b>5</b>
<b>Total institucional</b>	<b>35</b>	<b>0</b>	<b>0</b>	<b>0</b>	<b>0</b>	<b>35</b>



## Recursos Humanos a Nivel Institucional enero-diciembre/2007

### Personal de la Rama Médica por servicio

Servicio	Turno					Total
	Completo	Matutino	Vespertino	Nocturno	Sab., dom y festivos	
Alergia	0	7	0	0	0	7
Almacén médico	0	3	0	0	0	3
Anatomía y patología	0	15	3	0	1	19
Anestesiología	0	59	16	8	8	91
Audiología y foniatría	0	6	0	0	0	6
Banco de sangre	0	5	2	0	3	10
Cardiología	0	26	0	2	0	28
Cirugía cardiovascular	0	6	0	0	0	6
Cirugía general 303	0	9	0	0	0	9
Cirugía general 304	0	4	1	0	0	5
Cirugía general 305	0	7	0	0	0	7
Cirugía general 306	1	10	1	1	0	13
Cirugía general 307	1	9	0	0	0	10
Cirugía plástica y reconstructiva	0	12	1	0	0	13
Clínica del dolor	0	10	1	0	0	11
Consulta externa	1	29	11	0	0	41
Depto. de cirugía experimental	0	1	0	0	0	1
Depto. de estadística, planeación y control	0	1	0	0	0	1
Depto. de información documental	0	1	0	0	0	1
Depto. de nutrición	0	0	0	0	1	1
Departamento de obra	1	0	0	0	0	1
Depto. de registro y seguimiento de proyectos	0	1	0	0	0	1
Depto. de servicios y prestaciones	1	0	0	0	2	3
<b>Subtotal</b>	<b>5</b>	<b>221</b>	<b>36</b>	<b>11</b>	<b>15</b>	<b>288</b>



## Recursos Humanos a Nivel Institucional enero-diciembre/2007

### Personal de la Rama Médica por servicio

Servicio	Turno					Total
	Completo	Matutino	Vespertino	Nocturno	Sab., dom y festivos	
Depto. de vigilancia epidemiológica	0	4	2	0	0	6
Dermatología	0	16	0	0	0	16
Dirección de enseñanza	0	3	1	0	0	4
Dirección de Investigación	1	1	0	0	0	2
Dirección de planeación y desarrollo de sistemas	0	2	0	0	0	2
Dirección de recursos materiales y conservación	0	1	0	0	0	1
Dirección general	1	2	0	0	0	3
Dirección general adjunta medica	1	2	5	2	2	12
Dirección general adjunta de administración y finanzas	0	1	0	0	0	1
Endocrinología	0	6	0	0	0	6
Gastroenterología	0	24	1	0	0	25
Genética	0	5	0	0	0	5
Geriatria	0	7	0	0	0	7
Gineco-obstetricia	0	22	8	5	2	37
Hematología	0	10	1	0	0	11
Infectología	0	7	2	0	0	9
Laboratorio de análisis clínicos	1	7	1	1	0	10
Medicina física y rehabilitación	0	4	0	0	0	4
Medicina Genómica	0	2	0	0	0	2
Medicina interna 108	0	8	1	0	0	9
Medicina interna 110	0	7	1	0	0	8
Medicina interna 308	0	10	1	0	0	11
Medicina preventiva	0	5	0	0	0	5
Nefrología	0	5	2	0	0	7
<b>Subtotal</b>	<b>4</b>	<b>161</b>	<b>26</b>	<b>8</b>	<b>4</b>	<b>203</b>





## Recursos Humanos a Nivel Institucional enero-diciembre/2007

### Personal de la Rama Médica por servicio

Servicio	Turno					Total
	Completo	Matutino	Vespertino	Nocturno	Sab., dom y festivos	
Neumología	0	18	1	2	0	21
Neurología y neurocirugía	0	24	0	2	1	27
Odontología	0	20	0	0	0	20
Oftalmología	0	27	1	0	0	28
Oncología	0	51	7	0	1	59
Órgano interno de control	0	0	1	0	0	1
Ortopedia y traumatología	0	17	1	0	0	18
Otorrinolaringología	0	18	1	0	0	18
Pediatría	0	49	3	5	1	58
Personal comisionado al C.E.N.	0	4	3	1	0	8
Personal comisionado sección XIV	0	1	0	0	0	1
Personal en cambio de adscripción	0	1	0	0	0	1
Psicología y psiquiatría	0	10	2	0	0	12
Terapéutica quirúrgica	0	2	0	0	0	2
Radiología e imagen	0	27	4	0	0	31
Reumatología	0	7	0	0	0	7
Servicio de investigación de farmacología clínica	0	1	0	0	0	1
Subdirección de servicios generales y nutrición	0	1	0	0	0	1
Subdirección de recursos materiales	1	0	0	0	0	1
Terapia intensiva central	0	9	2	1	0	12
Unidad de trasplantes	0	3	0	0	0	3
Urgencias médicas	0	8	5	7	4	24
Urología	0	14	2	0	0	16
<b>Subtotal</b>	<b>1</b>	<b>312</b>	<b>32</b>	<b>18</b>	<b>7</b>	<b>370</b>
<b>Total institucional</b>	<b>10</b>	<b>694</b>	<b>94</b>	<b>37</b>	<b>26</b>	<b>861</b>

Fuente: dirección de recursos humanos



## Recursos Humanos a Nivel Institucional enero-diciembre/2007

### Personal de la Rama Afín Administrativa por servicio

Servicio	Turno					Total
	Completo	Matutino	Vespertino	Nocturno	Sab., dom y festivos	
Admisión	0	5	1	7	2	15
Alergia	0	3	0	0	0	3
Almacén médico	0	17	3	3	3	26
Anatomía y patología	0	27	3	1	1	32
Archivo clínico	0	16	3	6	3	28
Audiología y foniatría	0	1	0	1	0	2
Banco de sangre	0	4	3	5	4	16
Cardiología	1	12	2	0	0	15
Cirugía general	0	0	1	0	0	1
Cirugía general 303	0	3	0	1	0	4
Cirugía general 304	0	5	1	0	0	6
Cirugía general 305	0	4	0	0	0	4
Cirugía general 306	0	2	0	0	2	4
Cirugía general 307	0	4	0	0	2	6
Cirugía plástica y reconstructiva	0	5	0	0	0	5
Clínica del dolor	0	3	0	0	0	3
Consulta externa	0	16	3	0	0	19
Depto. de adquisiciones	0	7	1	0	0	8
Depto. de almacén varios	2	23	1	0	3	29
Depto. de apoyo e impulso a la investigación	1	1	0	0	0	2
Depto. de cirugía experimental	0	2	0	0	0	2
Depto. de contabilidad	0	7	1	0	0	8
<b>Subtotal</b>	<b>4</b>	<b>167</b>	<b>23</b>	<b>24</b>	<b>20</b>	<b>238</b>



## Recursos Humanos a Nivel Institucional enero-diciembre/2007

### Personal de la Rama Afín Administrativa por servicio

Servicio	Turno					Total
	Completo	Matutino	Vespertino	Nocturno	Sab., dom y festivos	
Depto. de contratos, asuntos civiles y penales	0	4	1	2	1	8
Depto. de control y conciliación	2	5	1	0	0	8
Depto. de control y ejercicio presupuestal	0	13	2	0	0	15
Depto. de egresos	1	10	0	0	0	11
Depto. de empleo y capacitación	2	15	1	0	0	18
Depto. de enfermería "A"	1	2	2	1	1	7
Depto. de enfermería "B"	1	5	0	0	0	6
Depto. de equipo	2	8	2	0	0	12
Depto. de estadística, evaluación y control	1	6	1	0	0	8
Depto. de información documental	0	11	6	0	0	17
Depto. de ingresos	0	31	4	2	5	42
Depto. de instalaciones	1	16	2	5	5	29
Depto. de inventarios	2	6	2	0	1	11
Depto. de nomina y pagos	2	3	3	0	0	8
Depto. de nutrición	0	9	2	1	0	12
Depto. de obra	3	36	3	8	6	56
Depto. de protección civil	1	8	2	3	3	17
Depto. de registro y seguimiento de proyectos	1	0	0	0	0	1
Depto. de seguridad	0	19	7	13	10	49
Depto. de servicios generales	1	39	10	8	15	73
Depto. de servicios y prestaciones	4	40	6	3	8	61
Depto. de trabajo social	1	2	2	0	1	6
Depto. de vigilancia epidemiológica	0	3	1	0	0	4
Depto. soporte técnico y redes	1	9	2	0	1	13
<b>Subtotal</b>	<b>27</b>	<b>300</b>	<b>62</b>	<b>46</b>	<b>57</b>	<b>492</b>



## Recursos Humanos a Nivel Institucional enero-diciembre/2007

### Personal de la Rama Afín Administrativa por servicio

Servicio	Turno				Sab., dom y festivos	Total
	Completo	Matutino	Vespertino	Nocturno		
Dermatología	0	6	0	0	0	6
Dirección de apoyo al diagnostico y tratamiento	0	2	0	0	0	2
Dirección de enseñanza	1	28	0	0	3	32
Dirección de investigación	1	4	0	0	0	5
Dirección de planeación y desarrollo de sistemas	3	10	2	0	0	15
Dirección de recursos financieros	1	2	0	0	1	4
Dirección de recursos humanos	0	1	1	0	0	2
Dirección de recursos materiales y conservación	3	3	0	0	0	6
Dirección general	1	4	0	0	1	6
Dirección general adjunta medica	1	8	0	0	0	9
Dirección general Adjunta de admón. y finanzas	4	5	2	0	0	11
Endocrinología	0	6	0	0	0	6
Gastroenterología	0	12	1	0	2	15
Genética	0	5	0	0	0	5
Geriatría	0	2	0	0	0	2
Gineco – obstetricia	1	21	6	9	3	40
Hematología	0	5	1	0	0	6
Infectología	1	9	0	0	0	10
Laboratorio de análisis clínicos	0	22	1	2	4	29
Medicina física y rehabilitación	0	2	0	0	0	2
Medicina Genómica	0	1	0	0	0	1
Medicina interna 108	1	5	1	0	1	8
Medicina interna 110	0	2	1	0	0	3
Medicina interna 308	0	5	1	0	1	7
Medicina preventiva	0	2	0	0	0	2
Nefrología	0	8	0	0	0	8
<b>Subtotal</b>	<b>18</b>	<b>180</b>	<b>62</b>	<b>11</b>	<b>16</b>	<b>242</b>



## Recursos Humanos a Nivel Institucional enero-diciembre/2007

### Personal de la Rama Afín Administrativa por servicio

Servicio	Turno					Total
	Completo	Matutino	Vespertino	Nocturno	Sab., dom y festivos	
Neumología	0	15	1	2	0	18
Neurología y neurocirugía	0	19	1	7	5	32
Odontología	0	3	0	0	0	3
Oftalmología	0	10	2	0	0	12
Oncología	1	25	6	2	2	36
Órgano interno de control	6	11	0	0	0	17
Orientación e información	1	21	3	0	2	27
Ortopedia y traumatología	0	7	0	0	0	7
Otorrinolaringología	0	5	0	1	0	6
Pediatría	1	23	5	7	2	38
Personal comisionado al C.E.N.	0	12	7	1	1	21
Personal comisionado sección XIV	0	5	0	0	0	5
Personal en cambio de adscripción	0	10	1	1	1	13
Psicología y psiquiatría	0	2	0	0	0	2
Terapéutica quirúrgica	1	7	3	2	0	13
Radiología e imagen	0	25	8	0	3	36
Reumatología	0	4	0	0	0	4
Servicio de invest. de farmacología clínica	0	2	0	0	0	2
Subd. de servicios generales y nutrición	0	3	0	0	1	4
Subdirección de administración y desarrollo	1	3	1	0	0	5
Subdr. de conservación y mantenimiento	0	6	3	0	0	9
Subdirección de enfermería	0	1	1	0	0	2
Subdirección de operación	1	2	1	0	0	4
Subdirección de presupuesto y contabilidad	0	1	1	0	0	2
Subdirección de recursos materiales	1	10	1	0	0	12
<b>Subtotal</b>	<b>13</b>	<b>232</b>	<b>45</b>	<b>23</b>	<b>17</b>	<b>330</b>



## Recursos Humanos a Nivel Institucional enero-diciembre/2007

### Personal de la Rama Afín Administrativa por servicio

Servicio	Turno					Total
	Completo	Matutino	Vespertino	Nocturno	Sab., dom y festivos	
Subdirección de seguridad y protección civil	0	12	4	2	3	21
Subdirección de sistemas administrativos	2	11	1	0	0	14
Subdirección de tesorería	0	2	0	0	0	2
Terapia intensiva central	0	5	0	0	1	6
Unidad de trasplantes	0	1	0	0	0	1
Subdirección jurídica	2	8	0	0	1	11
Urgencias médicas	0	9	2	7	6	24
Urología	0	6	0	0	2	8
<b>Subtotal</b>	<b>4</b>	<b>54</b>	<b>6</b>	<b>9</b>	<b>13</b>	<b>87</b>
<b>Total institucional</b>	<b>66</b>	<b>933</b>	<b>198</b>	<b>113</b>	<b>123</b>	<b>1,389</b>

Fuente: dirección de recursos humanos



## Recursos Humanos a Nivel Institucional enero-diciembre/2007

### Personal de la Rama de Enfermería por servicio

Servicio	Turno					Total
	Completo	Matutino	Vespertino	Nocturno	Sab., dom y festivos	
Alergia	0	7	0	0	0	7
Almacén médico	0	1	0	0	0	1
Audiología y foniatría	0	3	1	0	0	4
Banco de sangre	0	5	6	0	0	11
Cardiología	0	27	12	14	0	53
Cirugía cardiovascular	0	1	0	0	0	1
Cirugía general 303	0	9	5	6	0	20
Cirugía general 304	0	8	4	4	0	16
Cirugía general 305	0	7	6	4	0	17
Cirugía general 306	0	11	4	3	0	18
Cirugía general 307	0	10	5	5	0	20
Cirugía plástica y reconstructiva	0	9	5	3	0	17
Clínica del dolor	0	5	1	0	0	6
Consulta externa	0	37	17	2	0	56
Depto de cirugía experimental	0	1	0	0	0	1
Depto. de egresos	0	1	0	0	0	1
Depto. de enfermería "A"	1	55	31	32	2	121
Depto. de enfermería "B"	0	14	3	0	0	17
Depto. de equipo	0	2	0	0	0	2
Depto. de instalaciones	0	2	0	0	0	2
Depto. de servicios generales	0	1	0	0	0	1
Depto. de servicios y prestaciones	0	0	1	0	1	2
Depto. de vigilancia epidemiológica	0	11	0	0	0	11
Depto. de soporte técnico y redes	0	1	0	0	0	1
Dermatología	0	5	3	3	0	11
<b>Subtotal</b>	<b>1</b>	<b>232</b>	<b>104</b>	<b>76</b>	<b>3</b>	<b>417</b>



## Recursos Humanos a Nivel Institucional enero-diciembre/2007

### Personal de la Rama de Enfermería por servicio

Servicio	Turno					Total
	Completo	Matutino	Vespertino	Nocturno	Sab., dom y festivos	
Dirección de enseñanza	0	1	0	0	0	1
Dirección de planeación y desarrollo de sistemas adm.	0	2	0	0	0	2
Dirección de recursos humanos	0	1	0	0	0	1
Dirección gral adjunta de administración y finanzas	1	1	0	0	0	2
Endocrinología	0	5	2	3	0	10
Gastroenterología	0	17	8	13	0	38
Gineco – obstetricia	0	97	81	128	2	308
Hematología	0	9	5	7	0	21
Infectología	0	18	10	16	0	44
Laboratorio de análisis clínicos	0	2	0	0	0	2
Medicina física y rehabilitación	0	3	1	0	0	4
Medicina interna 108	0	9	7	8	0	24
Medicina interna 110	0	8	7	9	1	25
Medicina interna 308	0	13	5	7	0	25
Nefrología	0	19	9	8	0	36
Neumología	0	41	18	19	0	78
Neurología y neurocirugía	0	44	20	34	0	98
Odontología	0	4	1	0	0	5
Oftalmología	0	20	5	6	0	31
Oncología	0	68	29	28	0	125
Ortopedia y traumatología	0	10	4	4	0	18
Otorrinolaringología	0	14	4	4	0	22
Pediatría	0	56	30	39	0	125
Personal comisionado al C.E.N.	0	9	2	2	1	14
Personal comisionado sección XIV	0	11	0	1	0	12
Personal en cambio de adscripción	0	2	2	0	0	4
Psicología y psiquiatría	0	2	0	0	0	2
Terapéutica quirúrgica	0	56	35	22	0	113
Radiología e imagen	0	14	6	0	0	20
<b>Subtotal</b>	<b>1</b>	<b>556</b>	<b>291</b>	<b>358</b>	<b>4</b>	<b>1210</b>





## Recursos Humanos a Nivel Institucional enero-diciembre/2007

### Personal de la Rama Enfermería por servicio

Servicio	Turno					Total
	Completo	Matutino	Vespertino	Nocturno	Sab., dom y festivos	
Reumatología	0	4	0	2	0	6
Servicio de investigación de farmacología clínica	0	3	0	0	0	3
Subdirección de enfermería	0	5	1	0	0	6
Subdirección de recursos materiales	0	1	0	0	0	1
Terapia intensiva central	0	17	12	14	0	43
Unidad de trasplantes	0	1	0	0	0	1
Urgencias médicas	0	19	19	24	1	63
Urología	0	26	14	18	0	58
<b>Subtotal</b>	<b>0</b>	<b>76</b>	<b>46</b>	<b>58</b>	<b>1</b>	<b>181</b>
<b>Total institucional</b>	<b>2</b>	<b>864</b>	<b>441</b>	<b>492</b>	<b>8</b>	<b>1,808</b>

Fuente: dirección de recursos humanos



## Recursos Humanos a Nivel Institucional enero-diciembre/2007

### Personal de la Rama Paramédica por servicio

Servicio	Turno					Total
	Completo	Matutino	Vespertino	Nocturno	Sab., dom y fesivos	
Admisión	0	2	0	0	1	3
Alergia	0	11	1	0	0	12
Almacén médico	0	15	2	1	0	18
Anatomía y patología	0	40	11	3	4	53
Archivo clínico	0	4	1	1	1	7
Audiología y foniatría	0	10	1	0	0	11
Banco de sangre	0	19	8	5	7	39
Cardiología	0	10	4	1	2	17
Cirugía general	0	1	0	0	0	1
Cirugía general 303	0	5	1	0	2	8
Cirugía general 304	0	5	1	0	1	7
Cirugía general 305	0	4	4	2	1	11
Cirugía general 306	0	5	1	0	1	7
Cirugía general 307	0	2	2	0	1	5
Cirugía plástica y reconstructiva	0	6	0	0	0	6
Clínica del dolor	0	4	0	0	0	4
Consulta externa	0	8	2	0	0	10
Depto. de adquisiciones	0	1	0	0	0	1
Depto. de Almacén varios	0	4	2	0	0	6
Depto. de Cirugía experimental	0	6	1	0	0	7
Depto. de Contabilidad	0	2	0	0	0	2
Depto. de Contratos, Asuntos Civiles y Penales	0	0	0	0	1	1
Depto. de Control y Conciliación	0	1	0	0	0	1
Depto. de Egresos	0	1	0	0	0	1
Depto. de Empleo y Capacitación	0	4	1	0	0	5
<b>Subtotal</b>	<b>0</b>	<b>170</b>	<b>43</b>	<b>13</b>	<b>22</b>	<b>248</b>



## Recursos Humanos a Nivel Institucional enero-diciembre/2007

### Personal de la Rama Paramédica por servicio

Servicio	Turno				Sab., dom y festivos	Total
	Completo	Matutino	Vespertino	Nocturno		
Depto. de enfermería "A"	0	1	0	1	0	2
Depto. de enfermería "B"	0	1	0	0	0	1
Depto. de equipo	0	3	1	0	0	4
Depto. de estadística, evaluación y control	0	1	0	0	0	1
Depto. de Información documental	0	4	0	0	0	4
Depto. de ingresos	0	3	0	0	0	3
Depto. de instalaciones	0	5	2	1	3	11
Depto. de inventarios	1	6	0	0	0	7
Depto. de nomina y pagos	0	1	0	0	0	1
Depto. de Nutrición	0	65	17	9	30	121
Depto. de obra	0	7	0	1	5	13
Depto. de protección civil	0	2	0	1	1	4
Depto. registro y seguimiento de proyectos	0	1	1	0	0	2
Depto. de seguridad	0	5	2	1	3	11
Depto. de servicios generales	0	33	13	4	16	67
Depto. de servicios y prestaciones	0	10	5	0	7	22
Depto. de trabajo social	0	73	14	9	10	106
Depto. de vigilancia epidemiológica	0	2	0	0	0	2
Dermatología	0	7	3	0	2	12
Dirección de enseñanza	0	8	0	4	2	14
Dirección de investigación	0	1	0	0	0	1
Dirección de planeación y desarrollo de sistemas	0	2	0	0	0	2
Dirección de recursos humanos	0	1	0	0	0	1
Dirección de recursos materiales y conservación	0	1	0	0	1	2
Dirección general	0	0	1	0	0	1
Dirección general adjunta medica	0	5	0	0	0	5
Dirección general. Adjunta de Investigación Y finanzas	0	5	2	0	1	8
Endocrinología	0	8	2	1	0	11
<b>Subtotal</b>	<b>1</b>	<b>261</b>	<b>63</b>	<b>33</b>	<b>81</b>	<b>439</b>



## Recursos Humanos a Nivel Institucional enero-diciembre/2007

### Personal de la Rama Paramédica por servicio

Servicio	Turno					Total
	Completo	Matutino	Vespertino	Nocturno	Sab., dom y festivos	
Gastroenterología	0	8	2	3	3	16
Genética	0	10	0	0	0	10
Geriatría	0	1	0	0	0	1
Gineco – obstetricia	0	28	8	20	12	68
Hematología	0	21	3	2	2	28
Infectología	0	6	2	9	3	20
Laboratorio de Analisis clínicos	0	119	15	16	22	172
Medicina física y rehabilitación	0	29	0	0	0	29
Medicina Genómica	0	9	1	0	0	10
Medicina interna 108	0	7	3	2	4	16
Medicina interna 110	0	6	1	0	5	12
Medicina interna 308	0	6	3	3	3	15
Medicina preventiva	0	1	0	0	0	1
Nefrología	0	3	3	3	0	9
Neumología	0	22	3	5	5	35
Neurología y neurocirugía	0	18	3	8	5	34
Odontología	0	1	0	0	0	1
Oftalmología	0	10	1	1	2	14
Oncología	0	41	16	6	3	66
Órgano interno de control	0	2	0	0	0	2
Orientación e información	0	3	0	0	1	4
Ortopedia y traumatología	0	5	1	2	2	10
Otorrinolaringología	0	10	1	0	2	13
Pediatría	0	16	9	10	8	43
Personal a Disposición de personal	0	0	1	0	0	1
Personal comisionado al C.E.N.	0	6	3	1	4	14
Personal comisionado sección XIV	0	9	2	3	3	17
<b>Subtotal</b>	<b>0</b>	<b>397</b>	<b>81</b>	<b>94</b>	<b>89</b>	<b>661</b>



## Recursos Humanos a Nivel Institucional enero-diciembre /2007

### Personal de la Rama Paramédica por servicio

Servicio	Turno					Total
	Completo	Matutino	Vespertino	Nocturno	Sab., dom y festivos	
Personal en cambio de adscripción	0	4	0	0	0	4
Psicología y psiquiatría	0	20	3	0	1	24
Terapéutica quirúrgica	0	14	5	6	2	27
Radiología e imagen	0	71	24	12	11	118
Reumatología	0	5	0	1	0	6
Subdirección. De servicios generales y nutrición	0	2	0	0	0	2
Subdirección de enfermería	0	2	0	0	0	2
Subdirección de operación	0	2	0	0	0	2
Subdirección de recursos materiales	0	2	0	0	0	2
Subdirección de Seguridad y protección civil	0	3	1	0	1	5
Subdirección de sistemas administrativos	0	1	0	0	0	1
Terapia intensiva central	0	6	0	6	3	15
Unidad de trasplantes	0	1	0	0	0	1
Urgencias médicas	0	14	6	11	5	36
Urología	0	11	1	2	2	16
Departamento de Trabajo social	0	7	0	0	1	8
Oncología	0	0	1	0	0	1
Personal comisionado Sección XVI	0	1	0	0	0	1
<b>Subtotal</b>	<b>0</b>	<b>166</b>	<b>41</b>	<b>38</b>	<b>26</b>	<b>271</b>
<b>Total institucional</b>	<b>1</b>	<b>994</b>	<b>228</b>	<b>178</b>	<b>218</b>	<b>1,619</b>



## Recursos Humanos a Nivel Institucional enero-diciembre/2007

### Personal de la Rama de Investigación por servicio

Servicio	Turno				Sab., dom y festivos	Total
	Completo	Matutino	Vespertino	Nocturno		
Alergia	0	1	0	0	0	1
Anatomía y patología	0	1	0	0	0	1
Cirugía cardio vascular	0	1	0	0	0	1
Cirugía General 104	0	0	1	0	0	1
Depto. de registro y seguimiento de proyectos	0	1	0	0	0	1
Dermatología	0	1	0	0	0	1
Dirección de investigación	0	2	0	0	0	2
Dirección de planeación y desarrollo de sistemas adm.	0	1	0	0	0	1
Genética	0	2	0	0	0	2
Hematología	1	2	0	0	0	3
Infectología	0	1	0	0	0	1
Neumología	0	1	0	0	0	1
Neurología y Neurocirugía	0	1	0	0	0	1
Oncología	0	1	0	0	0	1
Psicología y psiquiatría	0	1	0	0	0	1
Reumatología	0	3	0	0	0	3
<b>Total institucional</b>	<b>1</b>	<b>20</b>	<b>1</b>	<b>0</b>	<b>0</b>	<b>22</b>

### Personal de Médicos Residentes

Servicio	Turno				Sab., dom Y fest	Total
	Completo	Matutino	Vespertino	Nocturno		
Cardiología	1	0	0	0	0	1
Departamento de postgrado	402	0	0	0	0	402
<b>Total institucional</b>	<b>403</b>	<b>0</b>	<b>0</b>	<b>0</b>	<b>0</b>	<b>403</b>

### Alumnos de Pregrado

Servicio	Turno				Sab., dom Y fest	Total
	Completo	Matutino	Vespertino	Nocturno		
Departamento de Pregrado	104	0	0	0	0	104
<b>Total institucional</b>	<b>104</b>	<b>0</b>	<b>0</b>	<b>0</b>	<b>0</b>	<b>104</b>



## Contratos por Honorarios enero-diciembre/2007

### Total de Contratos por Honorarios (Partida 1201), por servicio

Servicio	Número
Subdirección de sistemas administrativos	2
Órgano interno de control	4
Oncología	2
Dirección general adjunta de administración y finanzas	1
Departamento de servicios y prestaciones	2
Subdirección de conservación y mantenimiento	2
Servicio de Infectología	1
Departamento de inventarios	3
Dirección general	1
Subdirección de servicios generales	1
Departamento de Ingeniería biomédica	1
<b>Total</b>	<b>20</b>

Fuente: Dirección de Recursos Humanos



**Número de trabajadores por edad y sexo a nivel Institucional enero-diciembre/2007**

Años de edad cumplidos	Rama												Subtotal		Total	
	Enfermería		Investigadores		Mandos medios y superiores		Afín administrativa		Médica		Paramédica					
	Masc	Fem	Masc	Fem	Masc	Fem	Masc	Fem	Masc	Fem	Masc	Fem	Masc	Fem		
17	0	0	0	0	0	0	0	0	0	0	0	1	0	1	0	1
18	0	0	0	0	0	0	0	0	1	0	0	1	0	1	1	2
20	0	0	0	0	0	0	0	1	1	0	0	2	0	3	1	4
21	0	5	0	0	0	0	0	0	2	0	0	3	4	3	11	14
22	0	0	0	0	0	0	0	3	11	0	0	3	2	6	13	19
23	2	9	0	0	0	0	0	8	6	0	0	5	2	15	17	32
24	3	13	0	0	0	0	0	4	10	0	0	7	3	14	26	40
25	0	19	0	0	0	0	0	9	10	0	0	9	9	18	38	56
26	2	20	0	0	0	0	0	12	4	0	0	7	6	21	30	51
27	4	34	0	0	0	0	0	7	12	0	0	10	11	21	57	78
28	5	34	0	0	0	0	0	9	11	1	1	10	13	25	59	84
29	1	68	0	0	0	0	0	14	16	3	2	18	6	36	92	128
30	2	66	1	0	0	0	0	10	13	1	7	11	16	25	102	127
31	7	62	0	0	2	0	0	11	15	10	3	18	12	48	92	140
32	3	64	0	0	0	1	0	12	23	6	4	24	12	45	104	149
33	6	78	0	0	0	0	0	18	29	6	4	16	12	46	123	169
34	10	87	0	1	0	1	0	15	28	6	5	21	29	52	151	203
35	5	78	0	0	2	0	0	18	30	11	9	25	30	61	147	208
36	5	80	1	0	1	0	0	19	28	9	5	29	30	64	143	207
37	4	83	1	1	0	1	0	14	30	8	13	22	34	49	162	211
38	4	79	0	0	0	0	0	16	22	10	9	25	17	55	127	182
39	4	59	0	0	1	0	0	27	22	13	11	16	25	61	117	178
40	2	64	0	1	1	0	0	27	28	12	10	29	25	71	128	199
41	6	71	0	0	1	0	0	22	23	11	11	26	31	66	136	202
42	2	44	0	0	0	0	0	22	24	12	7	24	34	60	109	169
43	2	51	0	1	1	0	0	18	16	19	7	28	41	68	116	184
44	1	42	0	1	2	3	0	23	21	29	22	32	26	87	115	202
45	4	37	1	0	0	0	0	19	32	16	9	30	30	70	108	178
46	1	52	0	0	0	0	0	20	28	24	17	25	19	70	116	186
47	4	63	0	0	2	0	0	22	25	30	15	14	35	72	138	210
48	0	52	2	0	0	0	0	30	19	23	13	14	37	69	121	190
49	5	38	0	0	1	1	0	18	25	27	15	15	30	66	109	175
50	3	31	0	1	1	0	0	30	15	22	18	17	28	73	93	166
51	1	45	0	0	1	0	0	22	17	19	7	22	33	65	102	167
52	2	31	0	0	3	0	0	16	18	15	12	8	30	44	91	135
53	2	29	0	0	1	0	0	9	12	16	10	13	30	41	81	122
	102	1,588	6	6	20	7		525	627	359	246	580	702	1,592	3,176	4,768





**Número de trabajadores por edad y sexo a nivel Institucional enero-diciembre/2007**

Años de edad cumplidos	Rama												Subtotal		Total
	Enfermería		Investigadores		Mandos medios y superiores		Afín administrativa		Médica		Paramédica				
	Masc	Fem	Masc	Fem	Masc	Fem	Masc	Fem	Masc	Fem	Masc	Fem	Masc	Fem	
54	1	21	1	0	0	0	18	9	9	10	13	25	42	65	107
55	0	16	0	0	1	0	19	9	11	6	10	23	41	54	95
56	0	10	0	0	0	0	22	17	10	7	9	23	41	57	98
57	0	13	0	1	3	0	18	13	9	1	9	24	39	52	91
58	1	10	0	0	0	0	8	2	12	8	7	20	28	40	68
59	1	4	0	0	0	0	9	6	8	7	14	25	32	42	74
60	1	7	0	0	1	0	9	7	5	2	7	15	23	31	54
61	0	6	0	0	0	0	4	5	16	2	10	8	30	21	51
62	0	4	0	0	0	0	6	6	7	4	8	8	21	22	43
63	1	3	0	0	0	0	5	4	5	1	4	6	15	14	29
64	0	4	0	1	0	0	7	1	10	1	8	5	25	12	37
65	0	3	0	0	1	0	3	1	6	4	1	5	11	13	24
66	1	2	0	0	0	0	2	2	7	1	1	6	11	11	22
67	0	1	0	1	1	0	1	4	9	0	3	5	14	11	25
68	0	1	2	0	0	0	0	1	10	1	3	4	15	7	22
69	0	2	0	0	0	0	4	0	8	0	2	2	14	4	18
70	0	2	0	0	0	0	3	2	6	0	1	3	10	7	17
71	0	1	1	0	0	0	2	1	5	0	1	6	9	8	17
72	0	1	1	1	0	0	0	1	7	0	0	0	8	3	11
73	0	1	0	0	0	0	0	0	4	1	0	3	4	5	9
74	0	0	0	0	1	0	1	0	5	1	0	1	7	2	9
75	0	0	0	0	0	0	1	0	3	0	0	4	4	4	8
76	0	0	0	0	0	0	0	1	3	1	0	2	3	4	7
77	0	0	0	0	0	0	0	0	3	0	0	0	3	0	3
78	0	0	0	0	0	0	2	0	3	2	1	0	6	2	8
79	0	0	1	0	0	0	1	0	1	0	1	0	4	0	4
80	0	0	0	0	0	0	0	0	2	0	0	0	2	0	2
81	0	0	0	0	0	0	0	0	3	1	0	0	3	1	4
82	0	0	0	0	0	0	0	0	2	0	0	0	2	0	2
83	0	0	0	0	0	0	0	0	1	0	0	0	1	0	1
84	0	0	0	0	0	0	0	0	0	1	0	1	0	2	2
85	0	0	0	0	0	0	0	0	2	0	0	0	2	0	2
86	0	0	0	0	0	0	0	0	1	0	0	0	1	0	1
88	0	0	0	0	0	0	0	0	1	0	0	0	1	0	1
Subtotal	6	112	6	4	8	0	145	92	194	62	113	224	472	494	966
Total Inst.	1,808		22		35		1,389		861		1,619		5,734		5,734

Nota: no incluyen los datos de internos de Pregrado, ni de médicos residentes Fuente: dirección de recursos humanos



**Rama de Enfermería enero-diciembre/2007**

Servicio	Rango de edad														Subtotal		Total
	17-20		21-30		31-40		41-50		51-60		61-69		70 y más		Mas	Fem	
	Mas	Fem	Mas	Fem	Mas	Fem	Mas	Fem	Mas	Fem	Mas	Fem	Mas	Fem			
Alergia	0	0	0	1	0	0	1	2	0	3	0	0	0	0	1	6	7
Almacén medico	0	0	0	0	1	0	0	0	0	0	0	0	0	0	1	0	1
Audio logia y foniatria	0	0	0	0	0	1	0	2	0	1	0	0	0	0	0	4	4
Banco de sangre	0	0	0	2	0	6	0	2	0	1	0	0	0	0	0	11	11
Cardiología	0	0	1	4	0	23	1	19	0	5	0	0	0	0	2	51	53
Cirugía cardiovascular	0	0	0	0	0	0	0	0	0	0	1	0	0	0	1	0	1
Cirugía general 303	0	0	0	6	1	4	0	5	0	3	0	1	0	0	1	19	20
Cirugía general 304	0	0	0	2	1	7	0	1	0	4	0	1	0	0	1	15	16
Cirugía general 305	0	0	0	2	1	5	0	7	1	1	0	0	0	0	2	15	17
Cirugía general 306	0	0	0	1	0	8	0	5	0	4	0	0	0	0	0	18	18
Cirugía general 307	0	0	0	3	1	8	0	7	0	1	0	0	0	0	1	19	20
Cirugía plástica y reconstructiva	0	0	0	4	0	4	0	5	0	4	0	0	0	0	0	17	17
Clínica del dolor	0	0	0	1	0	0	0	5	0	0	0	0	0	0	0	6	6
Consulta externa	0	0	0	1	0	3	0	19	0	24	0	8	0	1	0	56	56
Depto. de cirugía experimental	0	0	0	0	0	0	0	0	0	1	0	0	0	0	0	1	1
Depto. de egresos	0	0	0	0	1	0	0	0	0	0	0	0	0	0	1	0	1
Depto. de enfermería "a"	0	0	3	21	9	32	4	36	0	15	0	1	0	0	16	105	121
Depto. de enfermería "b"	0	0	0	0	1	8	2	6	0	0	0	0	0	0	3	14	17
Depto. de equipo	0	0	0	0	1	0	1	0	0	0	0	0	0	0	2	0	2
Depto. de instalaciones	0	0	0	0	1	0	0	0	1	0	0	0	0	0	2	0	2
Depto. de servicios generales	0	0	0	0	0	0	1	0	0	0	0	0	0	0	1	0	1
Depto. de servicios y prestaciones	0	0	1	0	0	0	0	0	0	1	0	0	0	0	1	1	2
Depto. de vigilancia epidemiológica	0	0	0	0	0	6	0	4	0	1	0	0	0	0	0	11	11
Depto. Soporte técnico y redes	0	0	1	0	0	0	0	0	0	0	0	0	0	0	1	0	1
Dermatología	0	0	0	1	0	4	0	4	0	2	0	0	0	0	0	11	11
Dirección de enseñanza	0	0	0	0	0	0	0	1	0	0	0	0	0	0	0	1	1
Dirección de planeación y desarrollo de sist.	0	0	0	1	0	1	0	0	0	0	0	0	0	0	0	2	2
Dirección de recursos humanos	0	0	0	0	1	0	0	0	0	0	0	0	0	0	1	0	1
Dir. gral. Adjunta de admón. Y finanzas	0	0	0	1	1	0	0	0	0	0	0	0	0	0	1	1	2
Endocrinología	0	0	0	2	0	2	0	5	0	1	0	0	0	0	0	10	10
Gastroenterología	0	0	0	1	1	17	2	12	0	5	0	0	0	0	3	35	38
Gineco - obstetricia	0	0	1	61	4	151	1	76	0	13	0	1	0	0	6	302	308
	0	0	7	115	25	290	13	223	2	90	1	12	0	1	48	731	779



**Rama de Enfermería enero-diciembre/2007**

Servicio	Rango de edad														Subtotal		Total
	17-20		21-30		31-40		41-50		51-60		61-69		70 y más		Mas	Fem	
	Mas	Fem	Mas	Fem	Mas	Fem	Mas	Fem	Mas	Fem	Mas	Fem	Mas	Fem			
Hematología	0	0	1	6	2	11	0	1	0	0	0	0	0	0	3	18	21
Infectología	0	0	0	9	0	22	1	8	0	4	0	0	0	0	1	43	44
Laboratorio de análisis clínicos	0	0	0	0	0	0	0	1	0	0	0	1	0	0	0	2	2
Medicina física y rehabilitación	0	0	0	0	0	0	1	1	0	1	0	1	0	0	1	3	4
Medicina interna 108	0	0	1	7	1	12	0	2	0	0	0	1	0	0	2	22	24
Medicina interna 110	0	0	0	10	2	10	0	2	0	1	0	0	0	0	2	23	25
Medicina interna 308	0	0	0	6	0	17	1	1	0	0	0	0	0	0	1	24	25
Nefrología	0	0	0	4	0	20	2	9	0	1	0	0	0	0	2	34	36
Neumología	0	0	1	9	0	31	3	20	0	10	0	4	0	0	4	74	78
Neurología y neurocirugía	0	0	1	11	3	47	1	24	2	9	0	0	0	0	7	91	98
Odontología	0	0	0	0	0	3	0	0	1	1	0	0	0	0	1	4	5
Oftalmología	0	0	0	2	0	6	0	14	0	8	0	1	0	0	0	31	31
Oncológica	0	0	4	19	3	55	1	34	0	4	0	5	0	0	8	117	125
Ortopedia y traumatología	0	0	0	3	1	10	0	2	0	1	1	0	0	0	2	16	18
Otorrinolaringología	0	0	0	1	0	6	0	9	0	4	0	2	0	0	0	22	22
Pediatría	0	0	0	26	0	65	0	33	0	1	0	0	0	0	0	125	125
Personal comisionado al c.e.n.	0	0	0	3	0	2	1	5	0	3	0	0	0	0	1	13	14
Personal comisionado sección xiv	0	0	0	0	0	1	0	4	0	6	0	1	0	0	0	12	12
Personal en cambio de adscripción	0	0	0	0	1	2	0	1	0	0	0	0	0	0	1	3	4
Psicología y psiquiatría	0	0	0	0	0	0	0	1	0	1	0	0	0	0	0	2	2
Quirófanos centrales	0	0	1	15	2	45	2	28	3	17	0	0	0	0	8	105	113
Radiología e imagen	0	0	1	1	1	4	0	4	0	9	0	0	0	0	2	18	20
Reumatología	0	0	0	2	1	2	0	1	0	0	0	0	0	0	1	5	6
Servicio de invest. farmacología clínica	0	0	0	0	0	1	0	2	0	0	0	0	0	0	0	3	3
Subdirección de enfermería	0	0	0	0	0	2	0	1	0	3	0	0	0	0	0	6	6
Subdirección de recursos materiales	0	0	0	0	1	0	0	0	0	0	0	0	0	0	1	0	1
Terapia intensiva central	0	0	0	2	2	24	1	11	0	3	0	0	0	0	3	40	43
Unidad de trasplantes	0	0	0	0	0	0	0	1	0	0	0	0	0	0	0	1	1
Urgencias medicas	0	0	2	13	3	23	1	19	0	1	0	0	0	1	6	57	63
Urología	0	0	0	4	2	23	0	19	1	8	0	0	0	1	3	55	58
Subtotal	0	0	12	153	25	444	15	258	7	96	1	16	0	2	60	969	1,029
Total Institucional	0		287		784		509		195		30		3		1,808		1,808



**Rama de Investigadores enero-diciembre/2007**

Servicio	Rango de edad														Subtotal		Total
	17-20		21-30		31-40		41-50		51-60		61-69		70 y más				
	Mas	Fem	Mas	Fem	Mas	Fem	Mas	Fem	Mas	Fem	Mas	Fem	Mas	Fem	Mas	Fem	
Alergia	0	0	0	0	0	1	0	0	0	0	0	0	0	0	0	1	1
Anatomía y patología	0	0	0	0	0	0	0	0	0	0	0	0	0	1	0	1	1
Cirugía cardiovascular	0	0	0	0	0	0	0	1	0	0	0	0	0	0	0	1	1
Cirugía general 104	0	0	1	0	0	0	0	0	0	0	0	0	0	0	1	0	1
Depto. de registro y seguimiento de proyectos	0	0	0	0	1	0	0	0	0	0	0	0	0	0	1	0	1
Dermatología	0	0	0	0	0	0	1	0	0	0	0	0	0	0	1	0	1
Dirección de investigación	0	0	0	0	0	0	0	0	0	0	1	0	1	0	2	0	2
Dirección de planeación y desarrollo de sist.	0	0	0	0	0	0	0	0	0	1	0	0	0	0	0	1	1
Genética	0	0	0	0	0	0	0	1	0	0	0	1	0	0	0	2	2
Hematología	0	0	0	0	0	0	1	0	0	0	1	1	0	0	2	1	3
Infectología	0	0	0	0	0	0	0	0	1	0	0	0	0	0	1	0	1
Neumología	0	0	0	0	0	0	0	0	0	0	0	0	1	0	1	0	1
Neurología y neurocirugía	0	0	0	0	0	0	0	0	0	0	0	0	1	0	1	0	1
Oncología	0	0	0	0	0	1	0	0	0	0	0	0	0	0	0	1	1
Psicología y psiquiatría	0	0	0	0	0	0	1	0	0	0	0	0	0	0	1	0	1
Reumatología	0	0	0	0	1	1	0	1	0	0	0	0	0	0	1	2	3
Subtotal	0	0	1	0	2	3	3	3	1	1	2	2	3	1	12	10	22
Total inst.	0		1		5		6		2		4		4		22		22



**Rama de Mandos Medios enero-diciembre/2007**

Servicio	Rango de edad														Subtotal		Total
	17-20		21-30		31-40		41-50		51-60		61-69		70 y más				
	Mas	Fem	Mas	Fem	Mas	Fem	Mas	Fem	Mas	Fem	Mas	Fem	Mas	Fem	Mas	Fem	
Almacén medico	0	0	0	0	0	0	1	0	0	0	0	0	0	0	1	0	1
Dir. de apoyo al diagnostico y tratamiento	0	0	0	0	0	0	0	0	1	0	0	0	0	0	1	0	1
Dirección de enseñanza	0	0	0	0	0	0	0	0	1	0	0	0	0	0	1	0	1
Dirección de investigación	0	0	0	0	0	0	0	0	0	0	1	0	0	0	1	0	1
Dir. de planeación y desarrollo de sist.	0	0	0	0	0	0	1	0	0	0	0	0	0	0	1	0	1
Dirección de recursos financieros	0	0	0	0	0	0	1	0	0	0	0	0	0	0	1	0	1
Dirección de recursos humanos	0	0	0	0	0	0	0	1	0	0	0	0	0	0	0	1	1
Dir. de recursos materiales y conserv.	0	0	0	0	0	0	0	0	1	0	0	0	0	0	1	0	1
Dirección general	0	0	0	0	0	0	0	0	1	0	0	0	0	0	1	0	1
Dirección general adjunta medica	0	0	0	0	0	1	1	0	0	0	0	0	0	0	1	1	2
Dir. gral. Adjunta de admón. y finanzas	0	0	0	0	0	0	1	0	0	0	0	0	0	0	1	0	1
Dirección medica	0	0	0	0	0	0	0	0	1	0	0	0	0	0	1	0	1
Dirección quirúrgica	0	0	0	0	0	0	0	0	0	0	1	0	0	0	1	0	1
Órgano interno de control	0	0	0	0	2	0	0	0	2	0	0	0	0	0	4	0	4
Subd. de apoyo al diag. Y tratamiento "a"	0	0	0	0	0	0	0	1	0	0	0	0	0	0	0	1	1
Subd. de apoyo al diagnostico y trat. "b"	0	0	0	0	1	0	0	0	0	0	0	0	0	0	1	0	1
Subd. de servicios generales y nutrición	0	0	0	0	1	0	0	0	0	0	0	0	0	0	1	0	1
Subd. de administración y desarrollo	0	0	0	0	0	1	0	0	0	0	0	0	0	0	0	1	1
Subd. de conservación y mantenimiento	0	0	0	0	0	0	1	0	0	0	0	0	0	0	1	0	1
Subdirección de enfermería	0	0	0	0	0	0	0	1	0	0	0	0	0	0	0	1	1
Subdirección de operación	0	0	0	0	0	1	0	0	0	0	0	0	0	0	0	1	1
Subd. de presupuesto y contabilidad	0	0	0	0	0	0	1	0	0	0	0	0	0	0	1	0	1
Subdirección de recursos materiales	0	0	0	0	0	0	0	0	1	0	0	0	0	0	1	0	1
Subd. de seguridad y protección civil	0	0	0	0	0	0	0	0	1	0	0	0	0	0	1	0	1
Subdirección de sistemas administrativos	0	0	0	0	1	0	0	0	0	0	0	0	0	0	1	0	1
Subdirección de tesorería	0	0	0	0	1	0	0	0	0	0	0	0	0	0	1	0	1
Subdirección medica "a"	0	0	0	0	0	0	0	0	1	0	0	0	0	0	1	0	1
Subdirección medica "b"	0	0	0	0	0	0	0	1	0	0	0	0	0	0	0	1	1
Subdirección quirúrgica "a"	0	0	0	0	0	0	0	0	0	0	0	0	1	0	1	0	1
Subdirección quirúrgica "b"	0	0	0	0	0	0	1	0	0	0	0	0	0	0	1	0	1
Unidad jurídica	0	0	0	0	1	0	0	0	0	0	0	0	0	0	1	0	1
Subtotal	0	0	0	0	7	3	8	4	10	0	2	0	1	0	28	7	35
Total inst.	0		0		10		12		10		2		1		35		35



**Rama Afín Administrativa enero-diciembre/2007**

Servicio	Rango de edad														Subtotal		Total
	17-20		21-30		31-40		41-50		51-60		61-69		70 y más				
	Mas	Fem	Mas	Fem	Mas	Fem	Mas	Fem	Mas	Fem	Mas	Fem	Mas	Fem	Mas	Fem	
Admisión	0	0	0	0	6	1	3	1	3	0	1	0	0	0	13	2	15
Alergia	0	0	1	0	0	2	0	0	0	0	0	0	0	0	1	2	3
Almacén medico	0	0	2	0	5	2	8	2	3	2	2	0	0	0	20	6	26
Anatomía y patología	0	1	2	2	2	8	4	8	1	3	0	1	0	0	9	23	32
Archivo clínico	0	0	3	1	7	3	5	6	0	0	1	2	0	0	16	12	28
Audiología y foniatria	0	0	0	0	0	0	0	0	0	2	0	0	0	0	0	2	2
Banco de sangre	0	0	0	0	2	3	3	6	1	1	0	0	0	0	6	10	16
Cardiología	0	0	1	2	4	2	1	3	1	0	1	0	0	0	8	7	15
Cirugía general	0	0	1	0	0	0	0	0	0	0	0	0	0	0	1	0	1
Cirugía general 303	0	0	0	0	1	0	1	1	0	1	0	0	0	0	2	2	4
Cirugía general 304	0	0	0	0	1	3	1	1	0	0	0	0	0	0	2	4	6
Cirugía general 305	0	0	0	0	0	3	0	1	0	0	0	0	0	0	0	4	4
Cirugía general 306	0	0	0	0	0	2	0	2	0	0	0	0	0	0	0	4	4
Cirugía general 307	0	0	0	0	2	2	0	1	0	1	0	0	0	0	2	4	6
Cirugía plástica y reconstructiva	0	0	0	1	0	1	1	1	0	1	0	0	0	0	1	4	5
Clínica del dolor	0	0	0	0	1	0	0	1	1	0	0	0	0	0	2	1	3
Consulta externa	0	0	0	4	1	6	0	4	0	4	0	0	0	0	1	18	19
Depto. de adquisiciones	0	0	0	0	2	3	1	1	1	0	0	0	0	0	4	4	8
Depto. de almacén varios	0	0	0	0	2	2	11	4	7	2	0	1	0	0	20	9	29
Depto. de apoyo e impulso a la investigación	0	0	0	0	0	1	0	1	0	0	0	0	0	0	0	2	2
Depto. de cirugía experimental	0	0	0	0	1	1	0	0	0	0	0	0	0	0	1	1	2
Depto. de contabilidad	0	0	0	1	1	1	1	2	1	1	0	0	0	0	3	5	8
Depto. de contratos, asuntos civiles y penales	0	0	1	0	2	1	1	2	0	1	0	0	0	0	4	4	8
Depto. de control y conciliación	0	0	2	0	3	1	0	2	0	0	0	0	0	0	5	3	8
Depto. de control y ejercicio presupuestal	0	0	2	1	1	4	1	1	5	0	0	0	0	0	9	6	15
Depto. de egresos	0	0	0	1	0	1	1	2	2	4	0	0	0	0	3	8	11
Depto. de empleo y capacitación	0	0	1	4	1	4	0	4	0	3	0	1	0	0	2	16	18
Depto. de enfermería "a"	0	0	0	0	1	2	0	2	0	1	0	1	0	0	1	6	7
Depto. de enfermería "b"	0	0	0	0	0	2	2	2	0	0	0	0	0	0	2	4	6
Depto. de equipo	0	0	2	1	3	2	1	2	1	0	0	0	0	0	7	5	12
Depto. de estadística, planeación y control	0	0	1	1	0	2	1	2	1	0	0	0	0	0	3	5	8
Depto. de información documental	0	0	3	1	3	2	2	3	0	1	0	2	0	0	8	9	17
Depto. de ingresos	0	0	2	5	2	6	8	6	8	4	1	0	0	0	21	21	42
Depto. de instalaciones	0	0	1	0	4	0	7	1	12	1	2	0	1	0	27	2	29
Depto. de inventarios	0	0	2	0	3	1	3	0	2	0	0	0	0	0	10	1	11
	0	1	27	25	61	74	67	75	50	33	8	8	1	0	214	216	430



**Rama Afín Administrativa enero-diciembre/2007**

Servicio	Rango de edad														Subtotal		Total
	18-20		21-30		31-40		41-50		51-60		61-69		70 y más				
	Mas	Fem	Mas	Fem	Mas	Fem	Mas	Fem	Mas	Fem	Mas	Fem	Mas	Fem	Mas	Fem	
Depto. de nomina y pagos	0	0	1	0	1	2	3	1	0	0	0	0	0	0	5	3	8
Depto. de nutrición	0	0	0	0	3	5	1	2	0	1	0	0	0	0	4	8	12
Depto. de obra	0	0	4	0	11	1	19	1	12	1	4	0	3	0	53	3	56
Depto. de protección civil	0	0	0	0	6	2	4	0	4	0	0	1	0	0	14	3	17
Depto. de registro y seguimiento de proyectos	0	0	0	0	0	0	0	1	0	0	0	0	0	0	0	1	1
Depto. de seguridad	0	0	5	2	9	5	14	2	7	0	3	1	1	0	39	10	49
Depto. de servicios generales	0	0	2	1	8	4	30	4	15	2	6	1	0	0	61	12	73
Depto. de servicios y prestaciones	0	1	4	5	7	11	5	16	6	5	1	0	0	0	23	38	61
Depto. de trabajo social	0	0	1	0	0	1	0	3	0	1	0	0	0	0	1	5	6
Depto. de vigilancia epidemiológica	0	0	0	1	1	0	0	1	0	1	0	0	0	0	1	3	4
Depto. Soporte técnico y redes	0	0	1	2	6	0	2	2	0	0	0	0	0	0	9	4	13
Dermatología	0	0	0	0	0	4	1	1	0	0	0	0	0	0	1	5	6
Direc. de apoyo al diagnostico y tratamiento	0	0	0	1	0	0	0	1	0	0	0	0	0	0	0	2	2
Dirección de enseñanza	0	0	0	2	1	5	5	7	2	5	3	1	0	1	11	21	32
Dirección de investigación	0	0	0	1	0	1	1	1	1	0	0	0	0	0	2	3	5
Dirección de planeación y desarrollo de sist.	0	0	0	1	1	7	3	3	0	0	0	0	0	0	4	11	15
Dirección de recursos financieros	0	0	0	0	0	1	0	2	0	1	0	0	0	0	0	4	4
Dirección de recursos humanos	0	0	0	0	0	1	0	1	0	0	0	0	0	0	0	2	2
Dirección de recursos materiales y conserv.	0	0	1	1	1	1	0	0	0	2	0	0	0	0	2	4	6
Dirección general	0	0	0	0	2	2	1	1	0	0	0	0	0	0	3	3	6
Dirección general adjunta medica	0	0	0	1	0	0	3	4	0	0	0	1	0	0	3	6	9
Dirección gral. Adjunta de admon. Y finanzas	0	0	3	1	3	2	1	1	0	0	0	0	0	0	7	4	11
Endocrinología	0	0	0	2	0	2	1	1	0	0	0	0	0	0	1	5	6
Gastroenterología	0	0	0	1	2	4	2	4	2	0	0	0	0	0	6	9	15
Genética	0	0	0	0	1	3	0	0	0	0	0	1	0	0	1	4	5
Geriatría	0	0	0	1	0	1	0	0	0	0	0	0	0	0	0	2	2
Gineco - obstetricia	0	0	2	1	4	10	7	6	5	5	0	0	0	0	18	22	40
Hematología	0	0	1	1	0	0	1	3	0	0	0	0	0	0	2	4	6
Infectología	0	0	1	2	1	1	1	0	0	3	1	0	0	0	4	6	10
Laboratorio de análisis clínicos	0	0	3	3	4	4	7	1	2	3	0	2	0	0	16	13	29
Medicina física y rehabilitación	0	0	0	0	0	0	0	1	1	0	0	0	0	0	1	1	2
Medicina genomica	0	0	0	0	0	0	0	1	0	0	0	0	0	0	0	1	1
Medicina interna 108	0	0	0	2	1	2	0	2	0	1	0	0	0	0	1	7	8
Medicina interna 110	0	0	0	1	0	0	0	1	0	1	0	0	0	0	0	3	3
Medicina interna 308	1	0	0	0	1	2	0	3	0	0	0	0	0	0	2	5	7
Medicina preventiva	0	0	0	0	0	0	0	0	0	2	0	0	0	0	0	2	2
Nefrología	0	0	0	2	1	0	2	1	1	1	0	0	0	0	4	4	8
	1	1	29	35	75	84	114	79	58	35	18	8	4	1	299	243	542



**Rama Afín Administrativa enero-diciembre/2007**

Servicio	Rango de edad														Subtotal		Total
	17-20		21-30		31-40		41-50		51-60		61-69		70 y más				
	Mas	Fem	Mas	Fem	Mas	Fem	Mas	Fem	Mas	Fem	Mas	Fem	Mas	Fem	Mas	Fem	
Neumología	0	0	1	2	0	5	2	6	1	0	1	0	0	0	5	13	18
Neurología y neurocirugía	0	0	5	1	3	5	6	7	1	2	0	2	0	0	15	17	32
Odontología	0	0	0	0	0	3	0	0	0	0	0	0	0	0	0	3	3
Oftalmología	0	0	0	0	3	4	0	1	1	2	0	1	0	0	4	8	12
Oncología	0	0	0	3	4	13	1	8	5	1	0	0	1	0	11	25	36
Órgano interno de control	0	0	1	5	1	5	2	1	1	1	0	0	0	0	5	12	17
Orientación e información	0	0	0	2	0	13	0	5	0	5	0	2	0	0	0	27	27
Ortopedia y traumatología	0	0	0	1	0	1	1	1	0	3	0	0	0	0	1	6	7
Otorrinolaringología	0	0	1	1	0	2	0	2	0	0	0	0	0	0	1	5	6
Pediatría	0	0	0	3	7	5	2	7	7	5	2	0	0	0	18	20	38
Personal comisionado al c.e.n.	0	0	2	1	1	1	2	4	3	4	2	1	0	0	10	11	21
Personal comisionado sección xiv	0	0	0	0	0	0	0	2	0	1	1	0	0	1	1	4	5
Personal en cambio de adscripción	0	0	1	1	0	1	1	4	1	3	0	0	1	0	4	9	13
Psicología y psiquiatría	0	0	1	0	0	0	0	1	0	0	0	0	0	0	1	1	2
Quirófanos centrales	0	0	0	2	0	2	2	3	2	1	0	0	0	1	4	9	13
Radiología e imagen	0	0	1	3	1	8	2	10	4	4	2	1	0	0	10	26	36
Reumatología	0	0	0	0	1	2	0	0	0	1	0	0	0	0	1	3	4
Servicio de invest. de farmacología clínica	0	0	0	0	0	1	0	1	0	0	0	0	0	0	0	2	2
Subdir. De servicios generales y nutrición	0	0	0	3	0	0	0	0	1	0	0	0	0	0	1	3	4
Subdirección de administración y desarrollo	0	0	0	0	2	2	0	0	0	1	0	0	0	0	2	3	5
Subdirección de conservación y mantenimiento	0	0	0	0	3	2	3	0	1	0	0	0	0	0	7	2	9
Subdirección de enfermería	0	0	1	0	0	0	0	0	0	1	0	0	0	0	1	1	2
Subdirección de operación	0	0	0	0	0	2	1	1	0	0	0	0	0	0	1	3	4
Subdirección de presupuesto y contabilidad	0	0	0	0	0	0	1	1	0	0	0	0	0	0	1	1	2
Subdirección de recursos materiales	0	0	0	0	3	4	1	1	3	0	0	0	0	0	7	5	12
Subdirección de seguridad y protección civil	0	0	2	0	3	0	7	2	6	1	0	0	0	0	18	3	21
Subdirección de sistemas administrativos	0	0	0	2	4	6	0	0	1	1	0	0	0	0	5	9	14
Subdirección de tesorería	0	0	0	1	0	1	0	0	0	0	0	0	0	0	0	2	2
Terapia intensiva central	0	0	0	0	1	2	1	0	0	1	0	1	0	0	2	4	6
Unidad de trasplantes	0	0	0	0	0	0	0	1	0	0	0	0	0	0	0	1	1
Unidad jurídica	0	0	3	2	1	2	0	0	0	1	1	1	0	0	5	6	11
Urgencias medicas	0	0	1	2	3	2	8	3	2	2	0	1	0	0	14	10	24
Urología	0	0	0	0	0	3	0	2	2	1	0	0	0	0	2	6	8
Subtotal	0	0	20	35	41	97	43	74	42	42	9	10	2	2	157	260	417
Total institucional	3		171		432		452		260		61		10		1,389		1,389

Nota: no incluyen los datos de internos de pregrado, ni de médicos residentes Fuente: dirección de recursos humanos





**Rama Médica enero-diciembre/2007**

Servicio	Rango de edad														Subtotal		Total
	17-20		21-30		31-40		41-50		51-60		61-69		70 y más		Mas	Fem	
	Mas	Fem	Mas	Fem	Mas	Fem	Mas	Fem	Mas	Fem	Mas	Fem	Mas	Fem			
Alergia	0	0	0	0	0	0	3	2	1	0	1	0	0	0	5	2	7
Almacén medico	0	0	0	0	0	0	1	0	2	0	0	0	0	0	3	0	3
Anatomía y patología	0	0	0	0	2	3	3	4	0	3	3	0	1	0	9	10	19
Anestesiología	0	0	0	1	8	11	25	24	9	6	4	2	1	0	47	44	91
Audiología y foniatría	0	0	0	0	1	1	1	0	1	1	1	0	0	0	4	2	6
Banco de sangre	0	0	0	0	1	1	2	1	1	3	0	0	1	0	5	5	10
Cardiología	0	0	0	0	1	1	6	4	2	3	8	1	1	1	18	10	28
Cirugía cardiovascular	0	0	0	0	1	0	2	1	1	0	0	0	1	0	5	1	6
Cirugía general 303	0	0	0	0	0	0	2	1	3	0	1	0	2	0	8	1	9
Cirugía general 304	0	0	0	0	0	2	2	0	0	1	0	0	0	0	2	3	5
Cirugía general 305	0	0	0	0	4	0	2	0	0	0	1	0	0	0	7	0	7
Cirugía general 306	0	0	0	0	2	0	4	1	1	0	3	0	2	0	12	1	13
Cirugía general 307	0	0	1	0	1	1	3	0	2	0	1	0	1	0	9	1	10
Cirugía plástica y reconstructiva	0	0	0	0	2	0	7	1	0	0	2	0	1	0	12	1	13
Clínica del dolor	0	0	0	0	0	1	4	3	1	2	0	0	0	0	5	6	11
Consulta externa	0	0	0	0	3	0	8	10	12	3	3	0	1	1	27	14	41
Depto. de cirugía experimental	0	0	0	0	0	0	1	0	0	0	0	0	0	0	1	0	1
Depto. de estadística, planeación y control	0	0	0	0	0	0	1	0	0	0	0	0	0	0	1	0	1
Depto. de información documental	0	0	0	0	0	0	0	0	0	1	0	0	0	0	0	1	1
Depto. de nutrición	0	0	0	0	0	0	0	0	1	0	0	0	0	0	1	0	1
Depto. de obra	0	0	0	0	1	0	0	0	0	0	0	0	0	0	1	0	1
Depto. de registro y seguimiento de proyectos	0	0	0	0	0	0	0	0	0	0	1	0	0	0	1	0	1
Depto. de servicios y prestaciones	0	0	1	0	0	0	1	0	1	0	0	0	0	0	3	0	3
Depto. de vigilancia epidemiológica	0	0	0	0	0	0	3	1	2	0	0	0	0	0	5	1	6
Dermatología	0	0	1	0	1	1	2	3	2	4	1	0	1	0	8	8	16
Dirección de enseñanza	0	0	0	0	0	0	2	0	1	0	1	0	0	0	4	0	4
Dirección de investigación	0	0	0	0	1	0	1	0	0	0	0	0	0	0	2	0	2
Dirección de planeación y desarrollo de sist.	0	0	0	0	0	0	0	0	0	0	1	0	1	0	2	0	2
Dirección de recursos materiales y conserv.	0	0	0	0	0	0	0	0	0	1	0	0	0	0	0	1	1
Dirección general	0	0	0	0	0	2	0	0	0	0	1	0	0	0	1	2	3
Dirección general adjunta medica	0	0	1	1	4	0	1	0	2	1	1	1	0	0	9	3	12
Dirección gral. Adjunta de admón. Y finanzas	0	0	0	0	1	0	0	0	0	0	0	0	0	0	1	0	1
Endocrinología	0	0	0	0	2	0	1	1	0	1	0	1	0	0	3	3	6
Gastroenterología	0	0	0	0	3	0	10	2	2	1	2	0	5	0	22	3	25
Genética	0	0	0	0	1	1	2	1	0	0	0	0	0	0	3	2	5
Geriatría	0	0	0	0	0	0	1	1	0	1	1	2	1	0	3	4	7
Gineco - obstetricia	0	0	0	2	6	5	8	4	5	2	1	2	1	1	21	16	37
	0	0	4	4	46	30	109	65	52	34	38	9	21	3	270	145	415



**Rama Médica enero-diciembre/2007**

Servicio	Rango de edad														Subtotal		Total
	17-20		21-30		31-40		41-50		51-60		61-69		70 y más				
	Mas	Fem	Mas	Fem	Mas	Fem	Mas	Fem	Mas	Fem	Mas	Fem	Mas	Fem	Mas	Fem	
Hematología	0	0	0	0	0	0	2	4	1	2	0	1	1	0	4	7	11
Infectología	0	0	0	0	0	3	2	1	2	1	0	0	0	0	4	5	9
Laboratorio de análisis clínicos	0	0	0	0	0	2	2	1	2	0	0	2	1	0	5	5	10
Medicina física y rehabilitación	0	0	0	0	0	0	0	2	0	2	0	0	0	0	0	4	4
Medicina genómica	0	0	0	0	0	1	1	0	0	0	0	0	0	0	1	1	2
Medicina interna 108	0	0	0	0	1	1	1	2	1	0	1	0	2	0	6	3	9
Medicina interna 110	0	0	0	0	0	0	4	2	0	0	1	0	0	1	5	3	8
Medicina interna 308	0	0	0	0	1	3	0	0	4	0	0	1	1	1	6	5	11
Medicina preventiva	0	0	0	0	0	0	0	2	0	3	0	0	0	0	0	5	5
Nefrología	0	0	0	0	0	2	0	1	1	1	2	0	0	0	3	4	7
Neumología	0	0	0	2	5	4	1	0	3	1	2	1	1	1	12	9	21
Neurología y neurocirugía	0	0	0	0	4	3	11	2	1	0	2	0	4	0	22	5	27
Odontología	0	0	0	0	0	1	3	3	8	5	0	0	0	0	11	9	20
Oftalmología	0	0	0	0	2	5	5	6	0	4	4	0	1	1	12	16	28
Oncológica	0	0	0	2	11	6	16	8	5	1	8	0	2	0	42	17	59
Órgano interno de control	0	0	0	0	0	0	0	0	0	1	0	0	0	0	0	1	1
Ortopedia y traumatología	0	0	0	0	2	0	9	0	5	0	2	0	0	0	18	0	18
Otorrinolaringología	0	0	1	0	1	1	1	3	2	1	4	0	4	0	13	5	18
Pediatría	0	0	0	1	5	3	17	16	4	6	4	0	2	0	32	26	58
Personal comisionado al c.e.n.	0	0	0	0	0	0	1	0	1	1	4	0	1	0	7	1	8
Personal comisionado sección xiv	0	0	0	0	0	0	0	0	0	1	0	0	0	0	0	1	1
Personal en cambio de adscripción	0	0	0	0	0	0	0	1	0	0	0	0	0	0	0	1	1
Psicología y psiquiatría	0	0	0	0	0	2	3	2	1	3	0	0	1	0	5	7	12
Quirófanos centrales	0	0	0	0	0	0	1	0	1	0	0	0	0	0	2	0	2
Radiología e imagen	0	0	0	1	0	3	4	10	7	1	5	0	0	0	16	15	31
Reumatología	0	0	0	0	5	0	0	1	1	0	0	0	0	0	6	1	7
Servicio de invest. de farmacología clínica	0	0	0	0	0	0	0	0	1	0	0	0	0	0	1	0	1
Subdir. De servicios generales y nutrición	0	0	0	0	0	0	0	0	1	0	0	0	0	0	1	0	1
Subdirección de recursos materiales	0	0	0	0	0	1	0	0	0	0	0	0	0	0	0	1	1
Terapia intensiva central	0	0	0	0	3	1	3	0	2	0	2	0	1	0	11	1	12
Unidad de trasplantes	0	0	0	0	1	1	0	1	0	0	0	0	0	0	1	2	3
Urgencias medicas	0	0	0	0	2	0	11	1	5	2	1	0	2	0	21	3	24
Urología	0	0	0	0	2	0	6	0	3	0	4	0	1	0	16	0	16
Subtotal	0	0	1	6	45	43	104	69	62	36	46	5	25	4	283	163	446
Total inst.	0		15		164		347		184		98		53		861		861

Nota: no incluyen los datos de internos de pregrado, ni de médicos residentes

Fuente: dirección de recursos humanos



**Rama Paramédica enero-diciembre/2007**

Servicio	Rango de edad														Subtotal		Total
	17-20		21-30		31-40		41-50		51-60		61-69		70 y más		Mas	Fem	
	Mas	Fem	Mas	Fem	Mas	Fem	Mas	Fem	Mas	Fem	Mas	Fem	Mas	Fem			
Admisión	0	0	0	0	1	0	0	0	0	1	1	0	0	0	2	1	3
Alergia	0	0	0	1	0	2	2	4	0	2	0	0	0	1	2	10	12
Almacén medico	0	0	4	0	3	1	3	2	1	2	1	0	1	0	13	5	18
Anatomía y patología	0	0	7	4	10	7	3	8	5	5	3	6	0	0	28	30	58
Archivo clínico	0	0	1	0	1	1	0	2	0	2	0	0	0	0	2	5	7
Audiología y foniatría	0	0	0	4	0	4	0	1	0	2	0	0	0	0	0	11	11
Banco de sangre	0	0	3	0	6	12	5	6	1	4	0	1	0	1	15	24	39
Cardiología	0	0	3	0	2	1	1	3	3	4	0	0	0	0	9	8	17
Cirugía general	0	0	0	0	0	0	1	0	0	0	0	0	0	0	1	0	1
Cirugía general 303	0	0	0	0	0	3	1	1	0	3	0	0	0	0	1	7	8
Cirugía general 304	0	0	0	0	1	0	0	4	1	1	0	0	0	0	2	5	7
Cirugía general 305	0	0	2	2	2	0	1	2	0	1	1	0	0	0	6	5	11
Cirugía general 306	0	0	0	1	2	0	1	2	0	1	0	0	0	0	3	4	7
Cirugía general 307	0	0	0	0	0	0	0	2	1	2	0	0	0	0	1	4	5
Cirugía plástica y reconstructiva	0	0	0	1	0	1	1	1	0	1	0	1	0	0	1	5	6
Clínica del dolor	0	0	0	0	0	2	0	1	0	1	0	0	0	0	0	4	4
Consulta externa	0	0	1	0	0	0	2	4	1	2	0	0	0	0	4	6	10
Depto. de adquisiciones	0	0	0	0	1	0	0	0	0	0	0	0	0	0	1	0	1
Depto. de almacén varios	0	0	1	0	2	0	2	0	1	0	0	0	0	0	6	0	6
Depto. de cirugía experimental	0	0	0	0	4	1	0	0	0	1	1	0	0	0	5	2	7
Depto. de contabilidad	0	0	1	0	0	0	0	0	0	0	1	0	0	0	2	0	2
Depto. de contratos, asuntos civiles y penales	0	0	0	0	0	0	1	0	0	0	0	0	0	0	1	0	1
Depto. de control y conciliación	0	0	0	0	1	0	0	0	0	0	0	0	0	0	1	0	1
Depto. de egresos	0	0	0	0	0	0	0	0	0	0	1	0	0	0	1	0	1
Depto. de empleo y capacitación	0	0	0	1	0	1	1	2	0	0	0	0	0	0	1	4	5
Depto. de enfermería "a"	0	0	0	0	1	0	0	0	0	1	0	0	0	0	1	1	2
Depto. de enfermería "b"	0	0	0	0	0	0	0	1	0	0	0	0	0	0	0	1	1
Depto. de equipo	0	0	0	0	2	0	2	0	0	0	0	0	0	0	4	0	4
Depto. de estadística, planeación y control	0	0	0	0	0	0	0	1	0	0	0	0	0	0	0	1	1
Depto. de información documental	0	0	0	0	1	1	0	0	1	0	1	0	0	0	3	1	4
Depto. de ingresos	0	0	0	0	0	1	1	0	0	1	0	0	0	0	1	2	3
	0	0	23	14	40	38	28	47	15	37	10	8	1	2	117	146	263



**Rama Paramédica enero-diciembre/2007**

Servicio	Rango de edad														Subtotal		Total
	17-20		21-30		31-40		41-50		51-60		61-69		70 y más		Mas	Fem	
	Mas	Fem	Mas	Fem	Mas	Fem	Mas	Fem	Mas	Fem	Mas	Fem	Mas	Fem			
Depto. de instalaciones	0	0	0	0	2	0	4	0	4	0	1	0	0	0	11	0	11
Depto. de inventarios	0	0	2	0	2	0	1	0	0	1	1	0	0	0	6	1	7
Depto. de nomina y pagos	0	0	0	0	0	0	0	0	0	1	0	0	0	0	0	1	1
Depto. de nutrición	0	0	4	3	17	18	14	24	9	23	2	7	0	0	46	75	121
Depto. de obra	0	0	0	0	3	0	5	1	4	0	0	0	0	0	12	1	13
Depto. de protección civil	0	0	1	0	1	0	1	0	1	0	0	0	0	0	4	0	4
Depto. de registro y seguimiento de proyectos	0	0	0	0	1	0	1	0	0	0	0	0	0	0	2	0	2
Depto. de seguridad	0	0	0	0	1	1	6	0	1	1	1	0	0	0	9	2	11
Depto. de servicios generales	0	0	5	1	8	4	15	4	9	8	2	9	0	2	39	28	67
Depto. de servicios y prestaciones	1	0	2	2	5	1	4	2	1	4	0	0	0	0	13	9	22
Depto. de trabajo social	0	0	1	8	1	22	0	39	0	30	0	4	0	1	2	104	106
Depto. de vigilancia epidemiológica	0	0	0	0	0	0	1	0	0	0	0	1	0	0	1	1	2
Dermatología	0	0	1	0	2	0	2	4	0	3	0	0	0	0	5	7	12
Dirección de enseñanza	0	0	0	0	1	2	1	2	1	5	1	1	0	0	4	10	14
Dirección de investigación	0	0	0	0	0	1	0	0	0	0	0	0	0	0	0	1	1
Dirección de planeación y desarrollo de sist.	0	0	0	0	0	1	0	1	0	0	0	0	0	0	0	2	2
Dirección de recursos humanos	0	0	0	0	1	0	0	0	0	0	0	0	0	0	1	0	1
Dirección de recursos materiales y conserv.	0	0	0	0	0	0	0	2	0	0	0	0	0	0	0	2	2
Dirección general	0	0	0	0	0	1	0	0	0	0	0	0	0	0	0	1	1
Dirección general adjunta medica	0	0	0	0	0	2	0	1	1	1	0	0	0	0	1	4	5
Dirección gral. Adjunta de admón. Y finanzas	0	0	3	0	2	1	1	0	0	1	0	0	0	0	6	2	8
Endocrinología	0	0	0	0	1	4	1	2	0	1	1	0	0	1	3	8	11
Gastroenterología	0	0	2	1	4	2	1	3	1	2	0	0	0	0	8	8	16
Genética	0	0	1	1	3	3	0	2	0	0	0	0	0	0	4	6	10
Geriatría	0	0	0	0	0	1	0	0	0	0	0	0	0	0	0	1	1
Gineco - obstetricia	0	0	6	5	12	7	14	9	4	6	1	4	0	0	37	31	68
Hematología	0	0	1	2	4	3	5	5	1	4	0	2	0	1	11	17	28
Infectología	0	0	0	0	3	3	2	5	3	4	0	0	0	0	8	12	20
Laboratorio de análisis clínicos	0	0	7	7	14	28	16	43	18	27	3	3	1	5	59	113	172
Medicina física y rehabilitación	0	0	0	1	4	5	3	12	0	3	0	1	0	0	7	22	29
Medicina genomica	0	0	0	2	1	5	0	1	0	1	0	0	0	0	1	9	10
Medicina interna 108	0	0	0	1	3	0	6	2	1	3	0	0	0	0	10	6	16
Medicina interna 110	0	0	1	0	2	0	2	2	1	4	0	0	0	0	6	6	12
	1	0	37	34	98	115	106	166	60	133	13	32	1	10	316	490	806



**Rama Paramédica enero-diciembre/2007**

Servicio	Rango de edad														Subtotal		Total
	17-20		21-30		31-40		41-50		51-60		61-69		70 y más				
	Mas	Fem	Mas	Fem	Mas	Fem	Mas	Fem	Mas	Fem	Mas	Fem	Mas	Fem	Mas	Fem	
Medicina interna 308	0	0	0	0	3	3	2	4	0	1	1	1	0	0	6	9	15
Medicina preventiva	0	0	0	0	1	0	0	0	0	0	0	0	0	0	1	0	1
Nefrología	0	0	0	0	2	0	2	1	1	2	1	0	0	0	6	3	9
Neumología	0	0	0	2	0	3	7	14	3	4	0	0	0	2	10	25	35
Neurología y neurocirugía	0	0	2	3	8	2	3	5	3	5	0	3	0	0	16	18	34
Odontología	0	0	0	1	0	0	0	0	0	0	0	0	0	0	0	1	1
Oftalmología	0	0	3	0	1	3	2	2	0	2	0	1	0	0	6	8	14
Oncológica	1	0	5	6	14	12	10	7	2	7	2	0	0	0	34	32	66
Órgano interno de control	0	0	0	0	0	0	0	2	0	0	0	0	0	0	0	2	2
Orientación e información	0	0	0	0	0	2	0	0	0	2	0	0	0	0	0	4	4
Ortopedia y traumatología	0	0	1	1	0	2	2	0	2	1	0	1	0	0	5	5	10
Otorrinolaringología	0	0	1	0	1	1	0	3	1	4	1	1	0	0	4	9	13
Pediatría	1	0	2	1	11	7	6	7	4	1	3	0	0	0	27	16	43
Personal a disposición de personal	0	0	0	0	0	0	0	0	0	1	0	0	0	0	0	1	1
Personal comisionado al c.e.n.	0	0	0	0	2	0	2	1	3	3	1	1	0	1	8	6	14
Personal comisionado sección xiv	0	0	1	0	2	4	2	4	0	3	0	0	0	1	5	12	17
Personal en cambio de adscripción	0	0	0	0	0	0	1	2	0	1	0	0	0	0	1	3	4
Psicología y psiquiatría	0	0	0	0	0	4	1	14	0	4	1	0	0	0	2	22	24
Quirófanos centrales	0	0	1	0	5	3	8	4	1	4	0	1	0	0	15	12	27
Radiología e imagen	1	0	2	3	20	13	25	15	10	22	6	0	0	1	64	54	118
Reumatología	0	0	0	0	0	2	1	1	0	2	0	0	0	0	1	5	6
Subdir. de servicios generales y nutrición	0	0	0	0	0	0	1	1	0	0	0	0	0	0	1	1	2
Subdirección de enfermería	0	0	0	1	0	1	0	0	0	0	0	0	0	0	0	2	2
Subdirección de operación	0	0	1	1	0	0	0	0	0	0	0	0	0	0	1	1	2
Subdirección de recursos materiales	0	0	0	0	0	1	1	0	0	0	0	0	0	0	1	1	2
Subdirección de seguridad y protección civil	0	0	2	0	1	1	1	0	0	0	0	0	0	0	4	1	5
Subdirección de sistemas administrativos	0	0	0	0	0	0	0	0	0	1	0	0	0	0	0	1	1
Terapia intensiva central	0	0	0	2	6	3	1	0	0	2	0	1	0	0	7	8	15
Unidad de trasplantes	0	0	0	0	0	1	0	0	0	0	0	0	0	0	0	1	1
Urgencias medicas	0	0	1	1	9	2	10	4	5	1	2	1	0	0	27	9	36
Urología	0	0	1	0	1	2	3	2	2	3	0	1	1	0	8	8	16
Depto. de trabajo social	0	0	0	1	0	0	0	5	0	2	0	0	0	0	0	8	8
Oncología	0	0	0	1	0	0	0	0	0	0	0	0	0	0	0	1	1
Personal comisionado sección xiv	0	0	0	0	0	1	0	0	0	0	0	0	0	0	0	1	1
Subtotal	3	0	23	24	87	73	91	98	37	78	18	12	1	5	260	290	550
Total inst.	4		155		451		536		360		93		20		1,619		1,619

Nota: no incluyen los datos de internos de pregrado, ni de médicos residentes

Fuente: dirección de recursos humanos



## Equipo de Cómputo a Nivel Institucional enero-diciembre/2007

Servicio	Cpu	Impresoras	Reguladores y fuentes de poder ininterrumpida	Total
Alergia	8	6	4	18
Anatomía patológica	30	14	10	54
Anestesiología	3	0	0	3
Archivo clínico	2	1	0	3
Audiología y foniatría	7	2	7	16
Banco de sangre	17	9	5	31
Cardiología	7	2	1	10
Cirugía cardiovascular	2	3	1	6
Cirugía general 104	2	2	1	5
Cirugía general 302	2	3	0	5
Cirugía general 303	3	0	1	4
Cirugía general 304	4	1	0	5
Cirugía general 305	3	2	0	5
Cirugía general 306	2	1	0	3
Cirugía general 307	5	2	2	9
Cirugía plástica y reconstructiva	6	2	7	15
Clínica del dolor	18	7	20	45
Consulta externa	24	9	2	35
Contraloría interna	7	13	5	25
Departamento Almacén médico	8	1	5	14
Departamento de almacén varios	7	2	4	13
Departamento de cirugía experimental	3	2	4	9
Departamento de contabilidad	10	2	0	12
Departamento de control y conciliación	5	1	3	9
Departamento de control y ejercicio presupuestal	7	0	0	7
Departamento de egresos	2	3	0	5
Departamento de empleo y capacitación	10	6	9	25
<b>Subtotal</b>	<b>204</b>	<b>98</b>	<b>91</b>	<b>393</b>



## Equipo de Cómputo a Nivel Institucional enero-diciembre/2007

Servicio	Cpu	Impresoras	Reguladores y fuentes de poder ininterrumpida	Total
Departamento de enfermería "a"	3	3	2	8
Departamento de enfermería "b"	7	7	7	21
Departamento de Farmacología clínica	3	0	0	3
Depto. de información documental	45	13	15	73
Departamento de ingresos	24	22	1	47
Departamento de inventarios	6	7	5	18
Departamento de nomina y pagos	6	2	3	11
Departamento de nutrición	3	2	1	6
Departamento de obra	3	1	3	7
Departamento de protección civil	2	2	0	4
Departamento de servicios y prestaciones	20	7	13	40
Departamento de vigilancia epidemiológica	11	4	0	15
Dermatología	3	6	3	12
Dirección de apoyo al diagnóstico y tratamiento	3	2	2	7
Dirección de enseñanza	36	15	18	69
Dirección de investigación	10	9	9	28
Dirección de planeación	10	2	8	20
Dirección de recursos financieros	9	17	6	32
Dirección de recursos humanos	6	3	5	14
Dirección de recursos materiales y conservación	2	0	1	3
Dirección general	5	3	2	10
Dirección general adjunta medica	5	2	4	11
Dirección gral. adjunta de admón. y finanzas	8	7	1	16
Dirección médica	3	1	3	7
Dirección quirúrgica	3	0	1	4
Endocrinología	8	8	3	19
Estomatología	2	1	2	5
Farmacología clínica	1	0	0	1
Gastroenterología	11	12	2	25
Genética	8	11	2	21
Geriatría	2	1	2	5
Gineco – obstetricia	18	6	6	30
<b>Subtotal</b>	<b>286</b>	<b>176</b>	<b>130</b>	<b>592</b>



## Equipo de Cómputo a Nivel Institucional enero-diciembre/2007

Servicio	Cpu	Impresoras	Reguladores y fuentes de poder ininterrumpida	Total
Hematología	6	2	3	11
Infectología	4	3	1	8
Laboratorio central	22	11	5	38
Medicina física y rehabilitación	2	1	0	3
Medicina Genómica	5	3	2	10
Medicina interna 108	5	2	2	9
Medicina interna 110	4	1	3	8
Medicina interna 308	5	3	0	8
Medicina preventiva	2	0	2	4
Nefrología	4	1	2	7
Neumología	24	23	11	58
Neurología y neurocirugía	10	7	6	23
Oftalmología	8	7	3	18
Oncología	80	34	20	134
Orientación e información	4	2	0	6
Ortopedia	5	8	3	16
Otorrinolaringología	3	3	1	7
Pediatría	13	7	4	24
Personal comisionado al C.E.N.	2	0	2	4
Radiología e imagen	18	21	4	43
Relaciones laborales	1	0	0	1
Reumatología	15	11	6	32
Salud mental	3	3	2	8
Subd. de servicios generales y nutrición	8	4	6	18
Subdirección de administración y desarrollo	10	3	4	17
Subdirección de asuntos jurídicos	7	3	1	11
Subdirección de conservación y mantenimiento	4	2	4	10
Subdirección de enfermería	11	6	4	21
Subdirección de operación	7	3	4	14
<b>Subtotal</b>	<b>292</b>	<b>174</b>	<b>105</b>	<b>571</b>





## Equipo de Cómputo a Nivel Institucional enero-diciembre/2007

Servicio	Cpu	Impresoras	Reguladores y fuentes de poder ininterrumpida	Total
Subdirección de presupuesto y contabilidad	2	0	0	2
Subdirección de recursos materiales	13	7	7	27
Subdirección de seguridad y protección civil	3	2	1	6
Subdirección de sistemas administrativos	23	8	5	36
Subdirección de tesorería	2	4	2	8
Terapéutica quirúrgica	5	3	2	10
Terapia intensiva central	1	3	1	5
Trabajo social	8	3	2	13
Trasplantes	1	1	1	3
Urgencias médicas	5	6	2	13
Urología	3	2	3	8
<b>Subtotal</b>	<b>66</b>	<b>39</b>	<b>26</b>	<b>131</b>
<b>Total institucional</b>	<b>848</b>	<b>487</b>	<b>352</b>	<b>1,687</b>



## Equipo Médico y de Alta Tecnología a Nivel Institucional

Servicio	Equipo médico	Imagenología	Equipo de diagnóstico	Tratamiento	Quirúrgico	Total
Anatomía y patología	237	0	5	0	0	242
Anestesia	0	0	4	4	0	8
Audiología y foniatría	0	0	3	0	0	3
Banco de sangre	6	0	4	0	0	10
Cardiología	2	4	0	7	0	13
Cirugía experimental	1	0	0	0	6	7
Cirugía Plástica	0	0	0	18	0	18
Consulta externa	0	0	5	0	0	5
Clínica del dolor	0	1	0	0	0	1
Dermatología	1	0	1	1	1	4
Dirección de investigación	0	0	1	0	0	1
Estomatología	0	0	2	1	0	3
Farmacología clínica	7	0	4	1	0	12
Gastroenterología	0	2	5	0	1	8
Genética	1	0	12	0	0	13
Gineco – obstetricia	33	3	12	69	33	150
Hematología	0	0	7	0	0	7
Infectología	6	1	4	4	7	22
Laboratorio de análisis clínicos	2	0	10	0	0	12
Medicina física y rehabilitación	0	0	50	5	0	55
Medicina Genómica	0	0	1	0	0	1
Medicina interna 108	2	0	0	0	0	2
Nefrología	0	0	0	15	0	15
Neumología	18	3	4	2	12	39
Neurología y neurocirugía	5	2	0	2	14	23
<b>Subtotal</b>	<b>321</b>	<b>16</b>	<b>134</b>	<b>129</b>	<b>74</b>	<b>674</b>



### Equipo Médico y de Alta Tecnología a Nivel Institucional enero-diciembre/2007

Servicio	Equipo médico	Imagenología	Equipo de diagnóstico	Tratamiento	Quirúrgico	Total
Oftalmología	4	0	2	7	20	33
Oncología	5	3	5	17	26	56
Ortopedia	2	0	1	3	0	6
Otorrinolaringología	7	0	0	4	22	33
Pediatría	43	1	6	11	19	80
Radiología e imagen	3	10	0	1	0	14
Reumatología	0	0	1	0	0	1
Servicios generales	0	0	0	1	0	1
Subdirección de conservación mtto.	0	0	1	0	0	1
Terapia intensiva central	13	1	1	2	0	17
Terapéutica quirúrgica	66	1	3	5	63	138
Urgencias médicas	3	1	1	10	10	25
Urología	0	1	18	6	17	42
<b>Subtotal</b>	<b>146</b>	<b>18</b>	<b>39</b>	<b>67</b>	<b>177</b>	<b>447</b>
<b>Total</b>	<b>467</b>	<b>34</b>	<b>173</b>	<b>196</b>	<b>251</b>	<b>1,121</b>



## Otorrinolaringología 101 A

### Comparativo de Productividad enero – diciembre / 2006 – 2007

Actividad	2006				2007			
	Programado	Realizado	% de avance	Calificación	Programado	Realizado	% de avance	Calificación
Consultas de primera vez	8,442	8,189	97.00	A	8,177	7,401	90.51	A
Consultas subsecuentes	12,936	12,510	96.71	A	12,706	11,507	90.56	A
<b>Total</b>	<b>21,378</b>	<b>20,699</b>	<b>96.82</b>	<b>A</b>	<b>20,883</b>	<b>18,908</b>	<b>90.54</b>	<b>A</b>
Interconsultas		0				*636		
Ingresos		1,364				1,196		
Egresos	1,488	1,305	87.70	R	1,580	1,196	75.70	R
Intervenciones quirúrgicas	1,289	1,111	86.19	R	1,191	718	60.29	R
Procedimientos no Quirúrgicos		24				54		
Días paciente	5,032	5,813	115.52	V	5,752	5,326	92.59	A
Días cama	6,570	6,556	99.79	V	6,570	5,907	89.90	R
Porcentaje de ocupación	76.59	88.67	115.77	V	87.55	90.16	102.98	V

\* se empezó a reportar en el mes de julio 2007



## Otorrinolaringología 101 A

### 20 Principales Motivos de Consulta enero – diciembre 2007

CAUSA	Femenino	Masculino	total	%
Desviación del tabique nasal	1,732	1,554	3,286	17.38
Otitis media	1,611	689	2,300	12.16
Hipoacusia	1,099	579	1,678	8.87
Cuidados posteriores a la cirugía	952	684	1,636	8.65
Enfermedad del reflujo gastroesofagico sin esofagitis	1,127	456	1,583	8.37
Infección crónica de las vías respiratorias altas	1,091	418	1,509	7.98
Rinitis vasomotora y alérgica	997	411	1,408	7.45
Amigdalitis crónica	649	334	983	5.20
Mareo y desvanecimiento	560	188	748	3.96
Trastornos de la articulación temporomaxilar	391	91	482	2.55
Tinnitus	258	129	387	2.05
Infección aguda de las vías respiratorias altas	224	96	320	1.69
Cerumen impactado	162	143	305	1.61
Perforación de la membrana timpánica	221	84	305	1.61
Otitis externa	132	69	201	1.06
Trastorno de la función vestibular	126	52	178	0.94
Neoplasias	72	90	162	0.86
Pólipo de la cavidad nasal	68	75	143	0.76
Otosclerosis	97	33	130	0.69
Deformidad adquirida de la nariz	47	54	101	0.53
Otros	889	174	1,063	5.63
<b>Total</b>	<b>12,505</b>	<b>6,403</b>	<b>18,908</b>	<b>100.00</b>

Nota: los diagnósticos que en este cuadro se presentan son de acuerdo a la afección principal  
Patologías determinadas conforme al 99.24% de los diagnósticos capturados



## Otorrinolaringología 101 A

### 20 Diagnósticos de Egreso mas frecuentes enero – diciembre 2007

Causa	Femenino	Masculino	Total
Desviación del tabique nasal	192	197	389
Catarata	108	23	131
Amigdalitis crónica	78	31	109
Neoplasias	23	43	66
Otitis media	36	21	57
Absceso de glándula salival	22	24	46
Absceso, furúnculo y carbunco de la nariz	11	19	30
Perforación de la membrana timpánica	25	4	29
Pólipo de la cavidad nasal	11	15	26
Infección crónica de vías respiratorias superiores	9	12	21
Absceso cutáneo, furúnculo y carbunco del cuello	8	12	20
Celulitis y absceso de boca	7	8	15
Pterigion	13		13
Insuficiencia renal crónica	6	5	11
Absceso periamigdalino	4	6	10
Enfermedades de la laringe y cuerdas vocales	5	5	10
Infección aguda de vías respiratorias superiores	5	3	8
Hipertrofia de los cornetes nasales	5	3	8
Otosclerosis	6	2	8
Hipoacusia	4	1	5
Otros	109	75	184
<b>Total</b>	<b>687</b>	<b>509</b>	<b>1196</b>

Nota: los diagnósticos que en este cuadro se presentan son de acuerdo a la afección principal



## Otorrinolaringología 101 A

### 10 Principales Causas de Defunción enero – diciembre 2007

Causa	Femenino	Masculino	Total
Absceso retrofaringeo y parafaringeo	1	0	1
Enfermedades del mediastino	1	0	1
<b>Total</b>	<b>2</b>	<b>0</b>	<b>2</b>

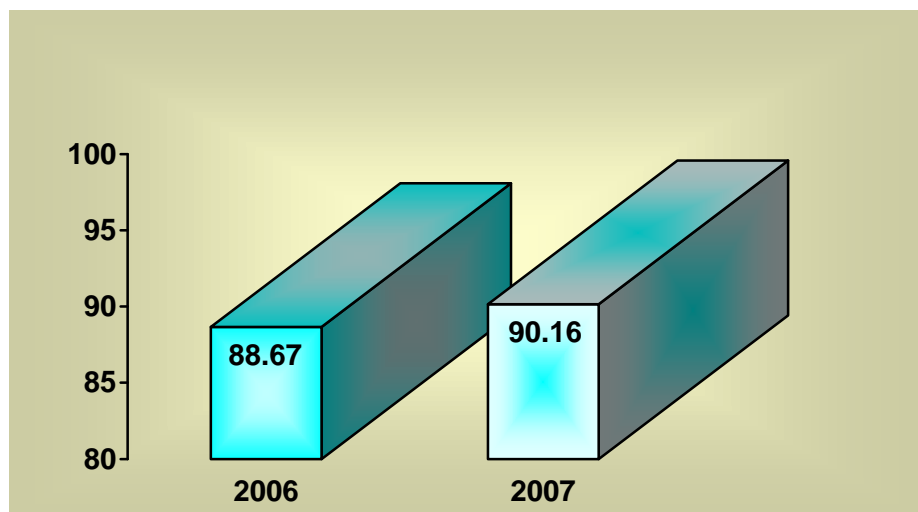
### Principales Cirugías y Procedimientos no Quirúrgicos enero – diciembre 2007

Causa	Femenino	Masculino	Total
Rinoplastia y septoplastia	201	220	421
Amigdalectomía sin adenoidectomía	53	30	83
Mastoidectomía	25	11	36
Rinoscopia	16	14	30
Timpanoplastia	17	10	27
Laringoscopia y traqueoscopia	4	17	21
Excisión local o extirpación de lesión intranasal	5	13	18
Amigdalectomía con adenoidectomía	7	5	12
Biopsia de nariz	2	10	12
Miringoplastia	8	2	10
Drenaje de amígdala y estructura periamigdalina	8	2	10
Estapedectomía	6	4	10
Turbinectomía	7	2	9
Biopsia cerrada de laringe o traquea [endoscópica]	4	5	9
Turbinectomía por diatermia o criocirugía	4	3	7
Excisión de lesión de seno maxilar con abordaje caldwell-luc	2	3	5
Cierre de fístula nasal	2	3	5
Reducción abierta de fractura nasal	2	2	4
Implante de prótesis coclear	1	3	4
Antrotomía maxilar externa	3	1	4
Otros	19	16	35
<b>Total</b>	<b>396</b>	<b>376</b>	<b>772</b>

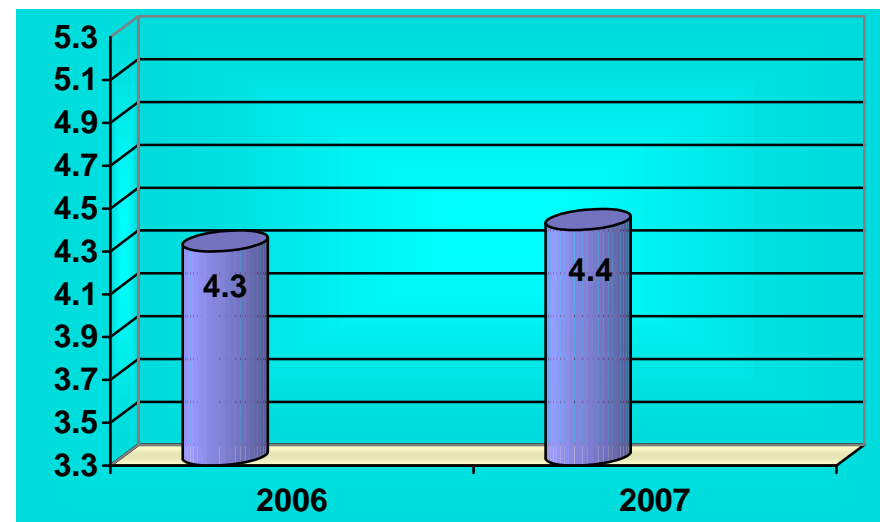
Nota: los diagnósticos que en este cuadro se presentan son de acuerdo a la afección principal



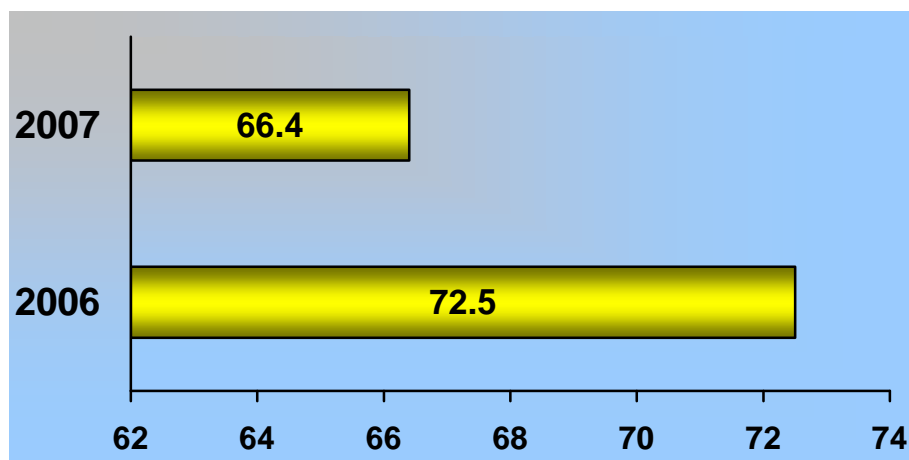
## OTORRINOLARINGOLOGÍA 101 A



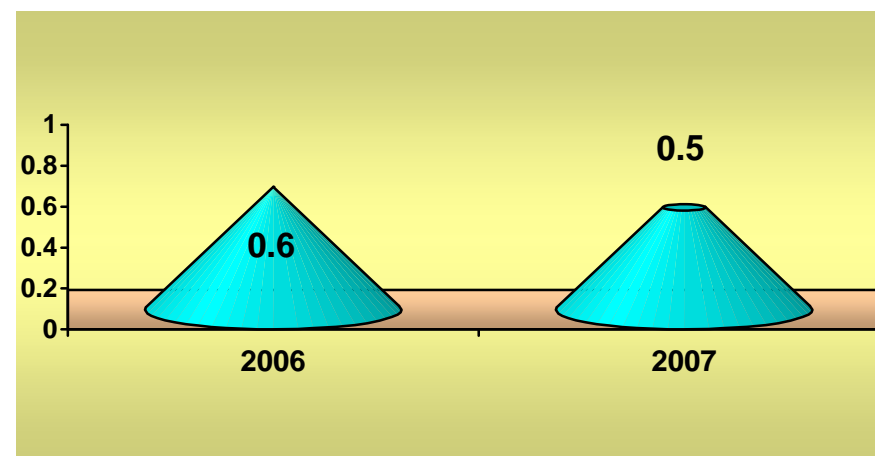
PORCENTAJE DE OCUPACIÓN



PROMEDIO DE DÍAS ESTANCIA



ÍNDICE DE ROTACIÓN

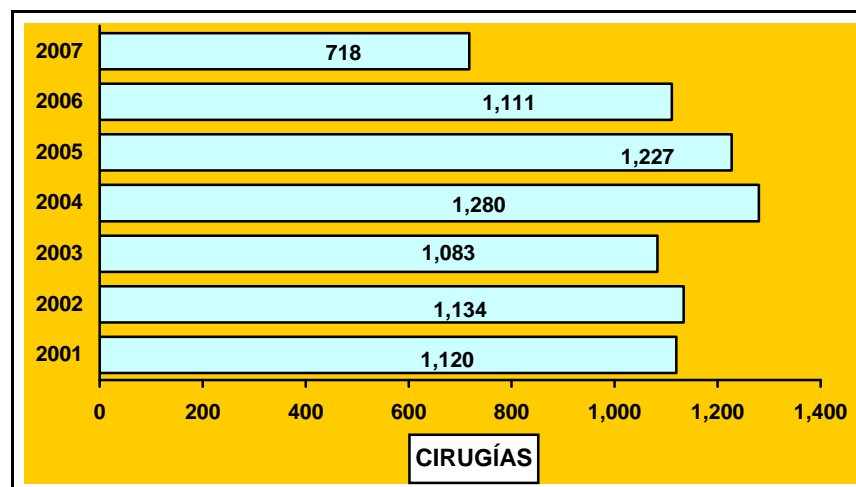
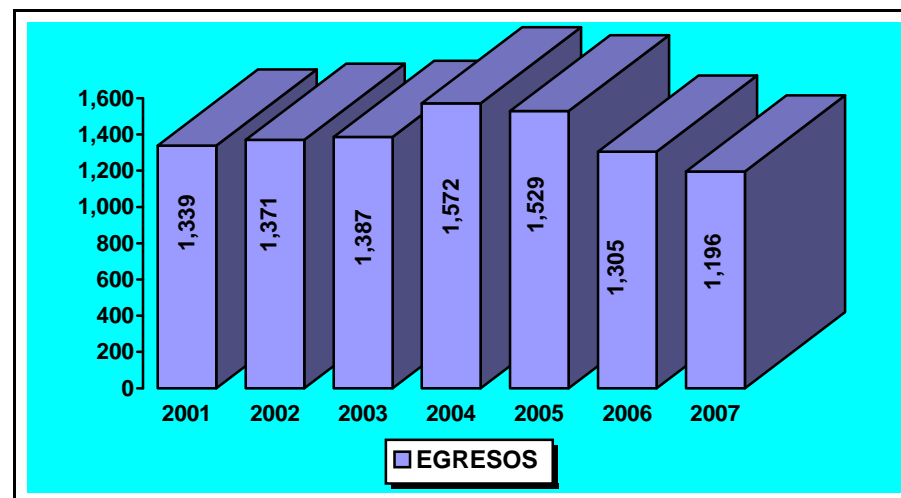
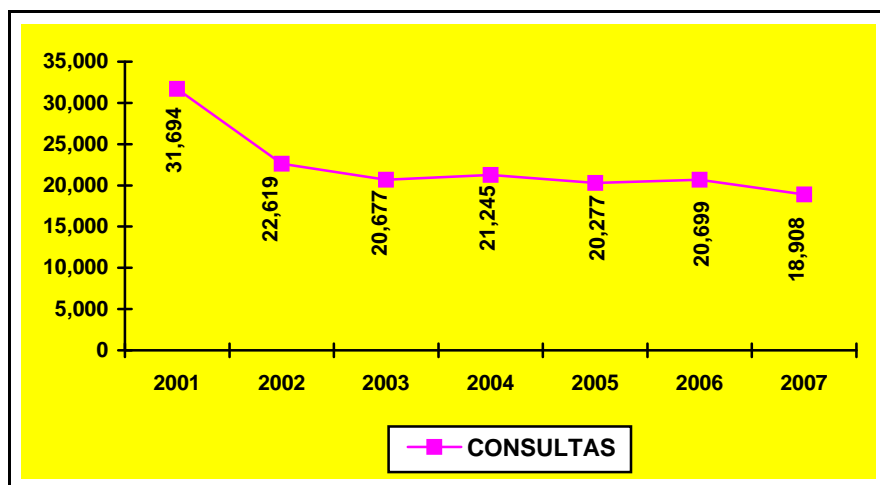


INTERVALO DE SUSTITUCIÓN





## OTORRINOLARINGOLOGÍA 101 A





## Otorrinolaringología 101 A

### Recursos Humanos

Categoría	Turno				Total
	Matutino	Vespertino	Nocturno	Sab, dom, y fest	
<b>Rama médica</b>					
Jefe de servicio	2	0	0	0	2
Medico especialista "A"	4	0	0	0	4
Medico especialista "B"	3	0	0	0	3
Medico especialista "C"	9	0	0	0	9
<b>Rama de enfermería</b>					
Jefe de enfermeras "C"	1	0	0	0	1
Enfermera general titulada "A"	9	2	2	0	13
Auxiliar de enfermería "A"	0	1	0	0	1
Enfermera general titulada "B"	1	0	2	0	3
Auxiliar de enfermería "B"	2	1	0	0	3
Enfermera especialista "B"	1	0	0	0	1
<b>Rama paramédica</b>					
Técnico laboratorista "A"	1	0	0	0	1
Inhaloterapeuta	2	0	0	0	2
Afanadora	5	1	0	2	8
Camillero	2	0	0	0	2
<b>Rama afín administrativa</b>					
Apoyo administrativo en salud a6	1	0	0	0	1
Apoyo administrativo en salud a3	1	0	1	0	2
Apoyo administrativo en salud a2	1	0	0	0	1
<b>Total</b>	<b>45</b>	<b>5</b>	<b>5</b>	<b>2</b>	<b>57</b>

Fuente: dirección de recursos humanos



## Otorrinolaringología 101 A

### Equipo de Cómputo

Descripción del equipo	Procedencia (adquisición o donación)	Año de adquisición	Procesador	Velocidad en mhz	Cantidad
C.p.u. acer aspire	Adquisición	01-01-99	80586/pentium	66	1
C.p.u. compaq 473-a	Adquisición	01-01-00	80586/pentium	166	1
C.p.u. alaska paxson	Adquisición	14-1003	Athion xp 2000+	1.67	1
<b>Total</b>					<b>3</b>

Fuente: subdirección de sistemas administrativos

### Impresoras

Descripción del equipo	Modelo	Tipo	Cantidad
Impresora epson	Stylus color 400	Inyección	1
Impresora hp	4p	Laser	1
Impresora epson	Action printer 5000	Matriz	1
<b>Total</b>			<b>3</b>

Fuente: subdirección de sistemas administrativos

### Reguladores y Fuentes de Potencia Ininterrumpidas

Descripción del equipo	Marca	Modelo	Potencia v.a.	Cantidad
Regulador	Vica	Lightii	1200	1
<b>Total</b>				<b>1</b>

Fuente: subdirección de sistemas administrativos

### Equipo de Tratamiento

Descripción	Modelo	Marca	Año de adquisición	Procedencia (adquisición o donación)	No. de equipos
Infusores de jeringa varios modelos y series			13/mar/07	Comodato	4
Aparato diprifusores	58012	Graseby	11/abr/07	Comodato	1
Bombas de infusión volumetrica		Optima ms	18/abr/07	Comodato	1
Vaporización ACTB32005	TC 6 PLUS	Dates ohmeda	10/abr/07	Comodato	1
<b>Total</b>					<b>7</b>

Fuente: departamento de inventarios



## Otorrinolaringología 101 A

### Equipo de Tratamiento

Descripción	Modelo	Marca	Año de adquisición	Procedencia (adquisición o donación)	No. de equipos
Laser iridio	Sharplan 3000	Laser industries ltd	2001	Adquisición	1
Pieza de angulada	Osteon		2006	Adquisición	1
Kit de 16 fresas para pieza de mano	Hall osteon		2006	Adquisición	1
Pieza de mano		may osteon	2007	Pres. federal	1
<b>Total</b>					<b>4</b>

Fuente: departamento de inventarios

### Equipo Quirúrgico

Descripción	Modelo	Marca	Año de adquisición	Procedencia (adquisición o donación)	No. de equipos
Maquina de anestesia	8080	Plarre			1
Maquina de anestesia	Am 1100	Penlon			2
Maquina de anestesia	Royal 88	Royal			1
Ventilador de anestesia	Mark 4 <sup>a</sup>	Bird			1
Ventilador de anestesia	Av 600	Penlon			2
Electro-cirugía	Esu 30	Elmed			1
Desfibrilador	Medic 5	Burdik			1
Microscopio quirúrgico	Op-mi	Carl zeiss			3
Microscopio quirúrgico	Ome-5000	Olimpus			1
Electro-cirugía	Force 2	Valleylab			1
Monitor ecg, spo2	Satlite plus	Datex			3
Monitor pni	18465 x	Critikón			2
Monitor ecg	78353 b	H.p			1
Monitor de oximetria	Biox 3700	Ohmeda			2
<b>Total</b>					<b>22</b>

Fuente: departamento de inventarios



## Oftalmología 102 A

### Comparativo de Productividad enero – diciembre / 2006-2007

Actividad	2006				2007			
	Programado	Realizado	% de avance	Calificación	Programado	Realizado	% de avance	Calificación
Consultas de primera vez	11,759	13,277	112.91	V	12,602	11,126	88.29	R
Consultas subsecuentes	19,876	26,147	131.55	V	24,006	25,167	104.84	V
<b>Total</b>	<b>31,635</b>	<b>39,424</b>	<b>124.62</b>	<b>V</b>	<b>36,608</b>	<b>36,293</b>	<b>99.14</b>	<b>V</b>
Íterconsultas		1,803				333		
Ingresos		1,886				1,177		
Egresos	2,344	1,821	77.69	R	2,017	1,157	57.36	R
Intervenciones quirúrgicas	2,424	2,421	99.88	V	2,551	2,254	88.36	R
Procedimientos no Quirúrgicos		1,707				5,580		
Días paciente	5,738	5,162	89.96	R	5,127	3,180	62.02	R
Días cama	6,570	6,570	100.00	V	6,570	4,332	65.94	R
Porcentaje de ocupación	87.34	78.57	89.96	R	78.04	73.41	94.07	A



## Oftalmología 102 A

### 20 Principales Motivos de Consulta enero – diciembre 2007

Causa	Femenino	Masculino	Total	%
Trastorno de la refracción	5,374	2,303	7,677	21.15
Diabetes mellitus	2,355	1,361	3,716	10.24
Catarata	1,993	1,439	3,432	9.46
Cuidados posteriores a la cirugía	1,659	1,364	3,023	8.33
Glaucoma	1,994	867	2,861	7.88
Presencia de lentes intraoculares	1,045	780	1,825	5.03
Conjuntivitis	822	417	1,239	3.41
Estrabismo	675	512	1,187	3.27
Trastornos del aparato lagrimal	727	295	1,022	2.82
Pterigion	706	240	946	2.61
Trastornos del párpado	546	283	829	2.28
Trastorno de la cornea	340	286	626	1.72
Iridociclitis	300	145	445	1.23
Hemorragia del vítreo	216	222	438	1.21
Persona que teme estar enferma, a quien no se hace diagnóstico	224	127	351	0.97
Diplopía	167	181	348	0.96
Retinopatías proliferativas	194	131	325	0.90
Desprendimiento de la retina	160	158	318	0.88
Queratitis	170	107	277	0.76
Degeneración de la macula y del polo posterior del ojo	182	75	257	0.71
Otros	2,859	2,292	5,151	14.18
<b>Total</b>	<b>22,708</b>	<b>13,585</b>	<b>36,293</b>	<b>100.00</b>

Nota: los diagnósticos que en este cuadro se presentan son de acuerdo a la afección principal  
Patologías determinadas conforme al 95.75% de los diagnósticos capturados



## Oftalmología 102 A

### 20 Diagnósticos de Egresos más Frecuentes enero – diciembre 2007

Causa	Femenino	Masculino	Total
Catarata	322	269	591
Estrabismo	52	35	87
Trastornos del aparato lagrimal	34	24	58
Pterigion	30	18	48
Trastorno del párpado	24	18	42
Neoplasias	13	14	27
Glaucoma	18	9	27
Desprendimiento de la retina	10	14	24
Herida penetrante o laceración del globo ocular	5	18	23
Afaquia	11	10	21
Trastorno de la conjuntiva	8	8	16
Presencia de lentes intraoculares	6	8	14
Úlcera de la cornea	11	2	13
Hemorragia del vítreo	5	7	12
Miopía	8	3	11
Trastornos de la órbita	4	5	9
Catarata congénita	2	6	8
Diabetes mellitus	5	2	7
Calacio [chalazión]	3	3	6
Luxación del cristalino	3	3	6
Otros	42	65	107
<b>Total</b>	<b>616</b>	<b>541</b>	<b>1,157</b>

Nota: los diagnósticos que en este cuadro se presentan son de acuerdo a la afección principal



## Oftalmología 102 A

### 10 Principales Causas de Defunción enero – diciembre 2007

Causa	Femenino	Masculino	Total
Acidosis	1	0	1
Neumonía	0	1	1
<b>Total</b>	<b>1</b>	<b>1</b>	<b>2</b>

### Principales Cirugías y Procedimientos no Quirúrgicos enero – diciembre 2007

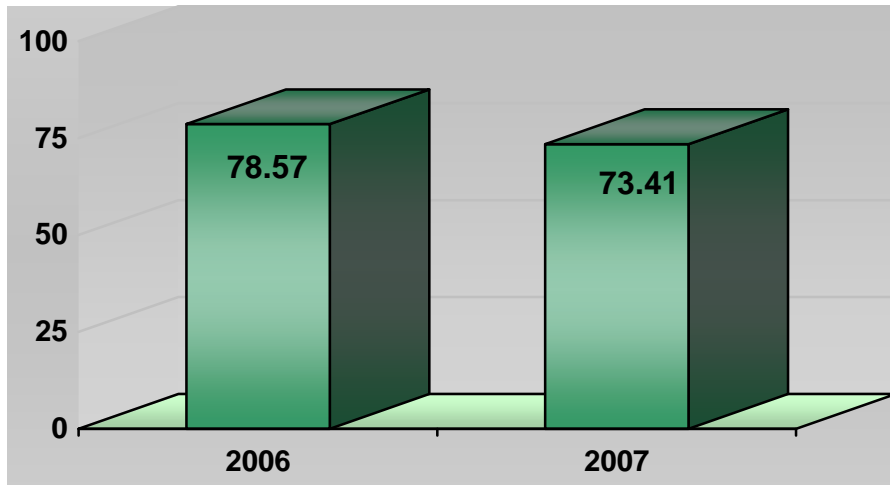
Causa	Femenino	Masculino	Total
Angiografía o angioscopia por fluorescencia del ojo	961	720	1,681
Destrucción de lesión coriorretinal por Fotocoagulación por láser	809	458	1,267
Extracción de catarata	678	518	1,196
Estudio de campo visual	754	321	1,075
Estudio del ojo con ultrasonidos (ecografía)	510	466	976
Estudio radiográfico del ojo	184	122	306
Intubación de conducto lagrimal	143	83	226
Ciclocrioterapia	68	43	111
Excisión de chalazión	69	37	106
Operaciones sobre dos o mas músculos extraoculares	63	40	103
Excisión o transposición de pterigion	61	38	99
Extracción del cuerpo vítreo	39	36	75
Trabeculectomia desde el exterior	54	18	72
Fotografía del fondo del ojo	23	45	68
Reparación de laceración o herida corneal	11	28	39
Indentacion escleral con implantación	20	15	35
Dacriocistorrinostomia [dcr]	26	6	32
Administración de antitoxina de botulismo	12	19	31
Extracción del contenido del ojo con implantación de la esclerótica	7	21	28
Reparación de blefaroptosis	15	14	29
Otros	174	105	279
<b>Total</b>	<b>4,681</b>	<b>3,153</b>	<b>7,834</b>

Nota: los diagnósticos que en este cuadro se presentan son de acuerdo a la afección principal

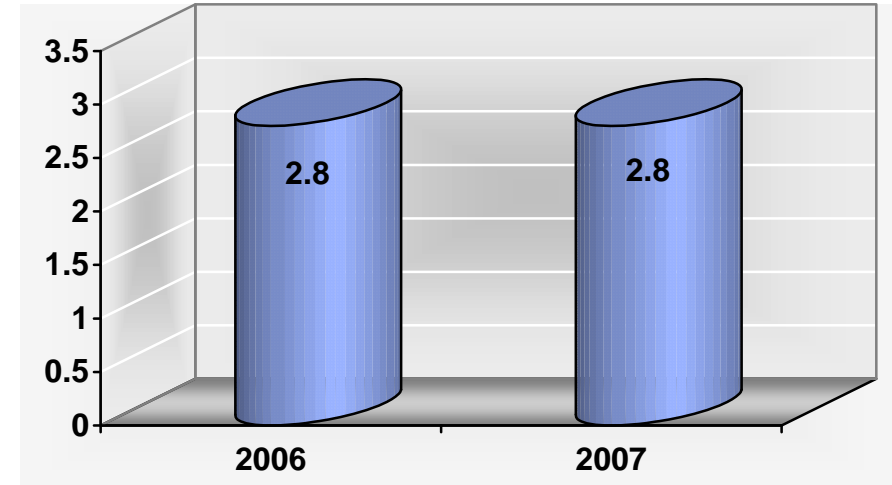




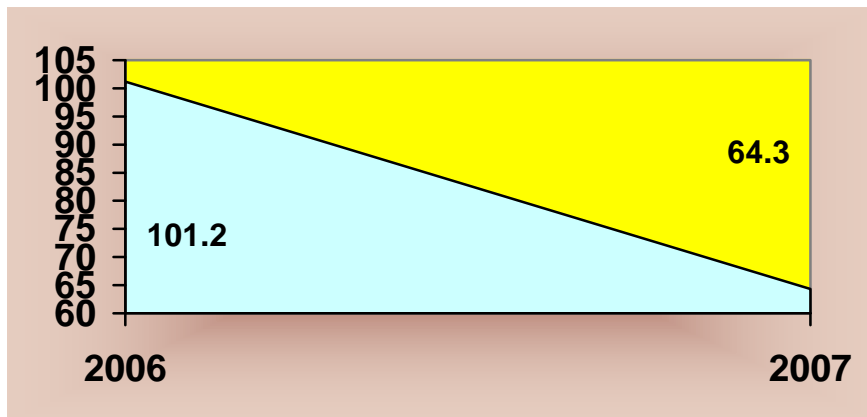
## OFTALMOLOGÍA 102 A



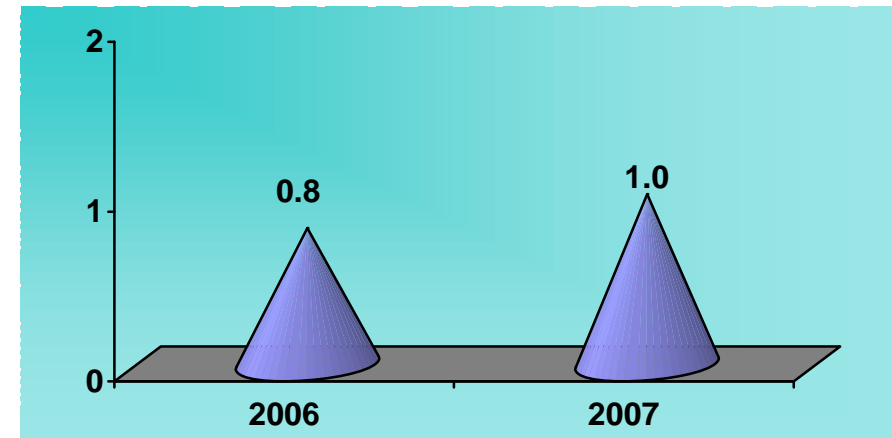
PORCENTAJE DE OCUPACIÓN



PROMEDIO DE DÍAS ESTANCIA



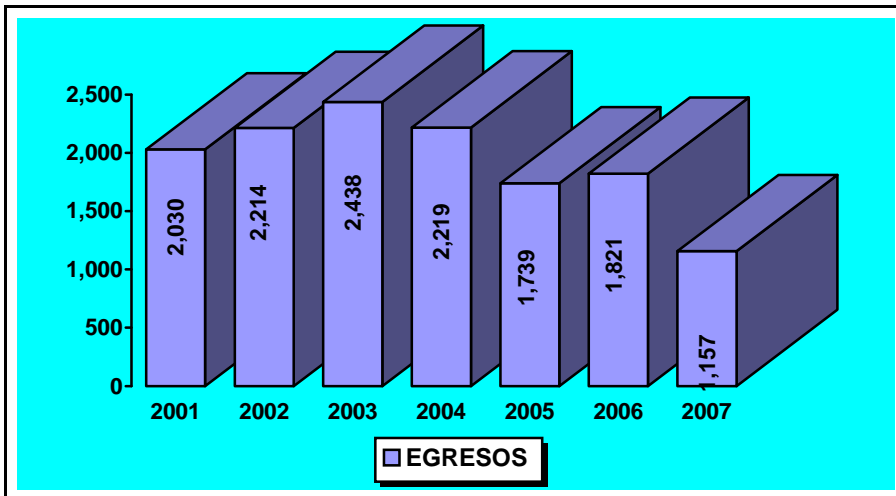
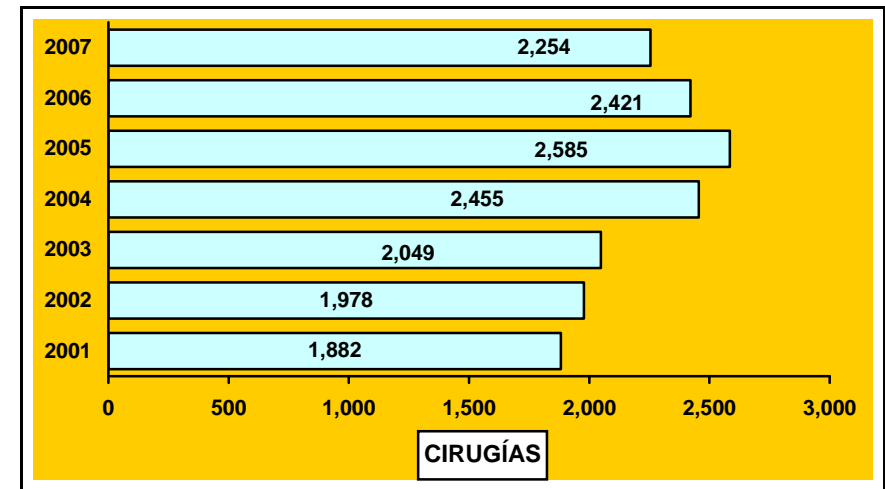
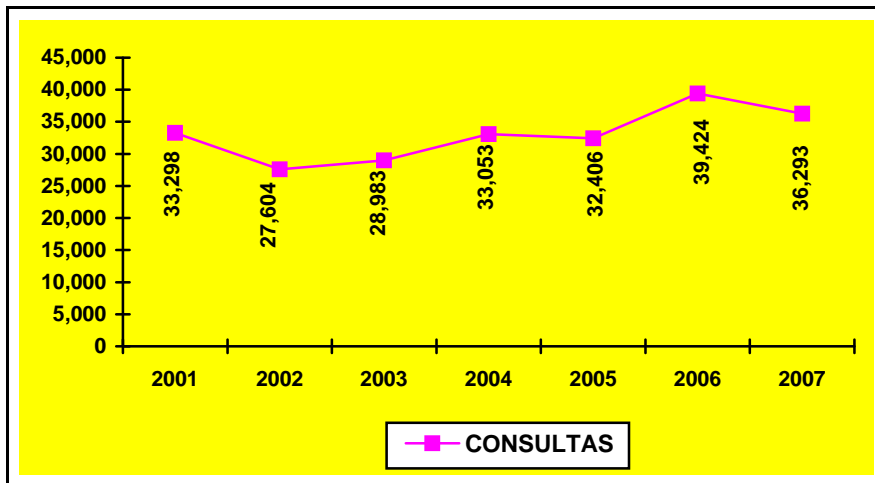
ÍNDICE DE ROTACIÓN



INTERVALO DE SUSTITUCIÓN



## OFTALMOLOGÍA 102 A





## Oftalmología 102 A

### Recursos Humanos

Categoría	Turno				Total
	Matutino	Vespertino	Nocturno	Sab, dom, y fest	
<b>Rama médica</b>					
Jefe de servicio	5	0	0	0	5
Supervisor medico en área normativa	2	0	0	0	2
Medico especialista "A"	6	0	0	0	6
Medico especialista "B"	7	0	0	0	7
Medico especialista "C"	7	1	0	0	8
<b>Rama de enfermería</b>					
Jefe de enfermeras "C"	1	0	0	0	1
Enfermera jefe de servicio	1	0	0	0	1
Enfermera general titulada "A"	9	2	4	0	15
Auxiliar de enfermería "A"	3	1	0	0	4
Enfermera general titulada "B"	3	0	1	0	4
Auxiliar de enfermería "B"	2	2	0	0	4
Enfermera especialista "B"	1	0	0	0	1
Enfermera general titulada "C"	0	0	1	0	1
<b>Rama paramédica</b>					
Técnico laboratorista "A"	1	0	0	0	1
Técnico en optometría	1	0	0	0	1
Dietista	1	0	0	0	1
Cocinero en hospital	0	1	0	0	1
Afanadora	5	0	1	1	7
Camillero	2	0	0	1	3
<b>Rama afín administrativa</b>					
Apoyo administrativo en salud a-7	3	1	0	0	4
Apoyo administrativo en salud a-6	1	0	0	0	1
Apoyo administrativo en salud a-5	1	0	0	0	1
Apoyo administrativo en salud a-4	4	0	0	0	4
Apoyo administrativo en salud a-3	1	1	0	0	2
<b>Total</b>	<b>67</b>	<b>9</b>	<b>7</b>	<b>2</b>	<b>85</b>

Fuente: dirección de recursos humanos



## Oftalmología 102 A

### Equipo de Cómputo

Descripción del equipo	Procedencia (adquisición o donación)	Año de adquisición	Procesador	Velocidad en mhz	Cantidad
C.p.u. printaform - printaform	Adquisición	02/01/00	Amd-k6	66	1
C.p.u. lanix – pentium	Adquisición	01/01/90	80486	100	1
C.p.u. lanix -- pentium	Adquisición	01/01/90	80586/pentium	100	1
C.p.u. printaform – 9386 s2	Adquisición	01/01/90	Amd-duron	500	1
C.p.u. compaq - deskpro	Adquisición	01/01/99	80586/pentium	166	1
C.p.u. alaska paxsón 4	Adquisición	14/10/03	Athión xp 2000+	1.67	2
Lap Top NX6325	R. Externos	25/04/07	CNU6490CRC		1
<b>Total</b>					<b>8</b>

Fuente: subdirección. De sistemas administrativos

### Impresoras

Descripción del equipo	Modelo	Tipo	Cantidad
Impresora epson	Stylus 840	Inyección	1
Impresora epson	Stylus	Inyección	1
Impresora hp	33481 a laser jet iiip	Laser	1
Impresora hp	C3941 a laser jet 5l	Laser	2
Impresora manes man	Ut 81	Matriz	1
Impresora ophia	Mt 81	Matriz	1
<b>Total</b>			<b>7</b>

Fuente: subdirección. De sistemas administrativos

### Reguladores y Fuentes de Potencia Ininterrumpidas

Descripción del equipo	Marca	Modelo	Tipo	Potencia v.a.	Cantidad
Regulador	Vica	Ligth ii		1200	1
Unidad de potencia ininterrumpidas/regulador	Vica	Fupir 300		300	1
Unidad de potencia ininterrumpidas/regulador	Sola basic	Pc 1000		1000	1
<b>Total</b>					<b>3</b>

Fuente: subdirección. De sistemas administrativos



## Oftalmología 102 A

### Equipo Medico

Descripción	Modelo	Marca	Año de adquisición	Procedencia (adquisición o donación)	No. de equipos
Bisturi	547	KOI	26/08/05	Donación	1
Infusor de jeringa con cargador y soporte 82292	2010I	medex	04/may/07	Comodato	1
Infusores de jeringa	3010A	M04037 y M04596	13/mar/07	Comodato	2
<b>Total</b>					<b>4</b>

Fuente: departamento de inventarios

### Equipo de Diagnóstico

Descripción	Modelo	Marca	Año de adquisición	Procedencia (adquisición o donación)	No. de equipos
Lámpara de hendidura de mesa		Topcon	2006	Donación	1
Tonometro de aplanación		Haag-streit	2006	Donación	1
<b>Total</b>					<b>2</b>

Fuente: departamento de inventarios

### Equipo de Tratamiento

Descripción	Modelo	Marca	Año de adquisición	Procedencia (adquisición o donación)	No. de equipos
Láser argon	930	Coherent medical	1990	Adquisición	1
Láser yag	Novus	Coherent medical	1992	Adquisición	1
Láser yag	Ar 2000	Nidek	1992	Adquisición	1
Láser yag	Visulas yag ii	Zeiss	2000	Adquisición	1
Equipo criocirugía	5401		2007	Donación	1
Retinoscopio		Welch allyn	14/09/2007	Donación	1
Unidad de facoemulsificación		CX6200	27/11/06	Pres. federal	1
<b>Total</b>					<b>7</b>

Fuente: departamento de inventarios



## Oftalmología 102 A

### Equipo Quirúrgico

Descripción	Modelo	Marca	Año de adquisición	Procedencia (adquisición o donación)	No. de equipos
Maquina de anestesia	8080	Plarre			1
Maquina de anestesia	8092	Plarre			1
Maquina de anestesia	Am 1100	Penlon			1
Electro-cirugía	8065-8044-01	Alcon			3
Criocirugía	Ce-82	Frigitroni cs			2
Monitor ecg spo2	Satlite plus	Dates			2
Capnografo (monitor)	602-13	Criticare			1
Microscopio quirúrgico	Op-mi	Carl zeiss			4
Microscopio quirúrgico	Op-mi-7	Carl zeiss			1
Microscopio quirúrgico	Wildm 690	Leica			1
Microscopio quirúrgico	Dme	Olimpus			1
Desfibrilador	Code master	H.p.			1
Microscopio quirúrgico		Leica			1
<b>Total</b>					<b>20</b>



## Hematología 103 A

### Comparativo de Productividad enero – diciembre / 2006-2007

Actividad	2006				2007			
	Programado	Realizado	% de avance	Calificación	Programado	Realizado	% de avance	Calificación
Consultas de primera vez	1,630	1,926	118.16	V	2,016	1,699	84.28	R
Consultas subsecuentes	4,864	7,254	149.14	V	7,043	7,303	103.69	V
<b>Total</b>	<b>6,494</b>	<b>9,180</b>	<b>141.36</b>	<b>V</b>	<b>9,059</b>	<b>9,002</b>	<b>99.37</b>	<b>V</b>
Ínterconsultas		1,297				902		
Ingresos		438				359		
Egresos	604	654	108.28	V	621	613	98.71	V
Días paciente	8,258	8,300	100.51	V	8,383	8,318	99.22	V
Días cama	8,760	8,760	100.00	V	8,760	8,760	100.00	V
Porcentaje de ocupación	94.27	94.75	100.51	V	95.70	94.95	99.22	A



## Hematología 103 A

### 20 Principales Motivos de Consulta enero – diciembre 2007

Causa	Femenino	Masculino	Total	%
Linfoma no hodgkin no especificado	955	620	1,575	17.50
Púrpura y otras afecciones hemorrágicas	1,026	343	1,369	15.21
Leucemia linfoblástica aguda	331	370	701	7.79
Anemia por deficiencia de hierro	559	128	687	7.63
Leucemia mieloide crónica	288	316	604	6.71
Enfermedad de hodgkin	232	257	489	5.43
Anemia de tipo no especificado	358	127	485	5.39
Anemia aplastica	214	177	391	4.34
Mieloma múltiple	223	130	353	3.92
Leucemia mieloide aguda	91	90	181	2.01
Síndrome mielodisplasico, sin otra especificación	118	48	166	1.84
Defecto de la coagulación	75	52	127	1.41
Trombocitosis esencial	60	34	94	1.04
Anemia hemolítica hereditaria	64	29	93	1.03
Embolia y trombosis de vena	67	23	90	1.00
Anemias megaloblasticas	47	39	86	0.96
Leucemia linfocitica	41	43	84	0.93
Deficiencia hereditaria del factor viii	0	84	84	0.93
Leucemia aguda	36	36	72	0.80
Cirrosis hepática	38	28	66	0.73
Otros	699	506	1,205	13.40
<b>Total</b>	<b>5,522</b>	<b>3,480</b>	<b>9,002</b>	<b>100.00</b>

Nota: los diagnósticos que en este cuadro se presentan son de acuerdo a la afección principal  
Patologías determinadas conforme al 93.73% de los diagnósticos capturados





## Hematología 103 A

### 20 Diagnósticos de Egreso más Frecuentes enero – diciembre 2007

Causa	Femenino	Masculino	Total
Leucemia linfoblástica aguda	73	82	155
Linfoma no hodgkin de células grandes (difuso)	42	31	73
Leucemia mieloide aguda	32	34	66
Púrpura trombocitopenica idiopatica	35	10	45
Linfoma no hodgkin mixto, de pequeñas, hendidas y grandes	16	22	38
Leucemia mieloide crónica	8	15	23
Deficiencia hereditaria del factor viii	0	20	20
Mieloma múltiple	6	12	18
Anemia aplastica, sin otra especificación	5	12	17
Otras anemias hemolíticas autoinmunes	12	4	16
Enfermedad de hodgkin	2	11	13
Síndrome mielodisplasico	11	2	13
Anemia aplastica idiopatica	5	4	9
Anemia de tipo no especificado	5	3	8
Otros tipos de linfoma no hodgkin	4	3	7
Leucemia linfocitica crónica	1	5	6
Insuficiencia renal terminal	1	5	6
Enfermedad mieloproliferativa crónica	4	1	5
Leucemia monocitica aguda	3	0	3
Linfoma no hodgkin de células pequeñas (difuso)	0	2	2
Otros	32	38	70
<b>Total</b>	<b>297</b>	<b>316</b>	<b>613</b>

Nota: los diagnósticos que en este cuadro se presentan son de acuerdo a la afección principal



## Hematología 103 A

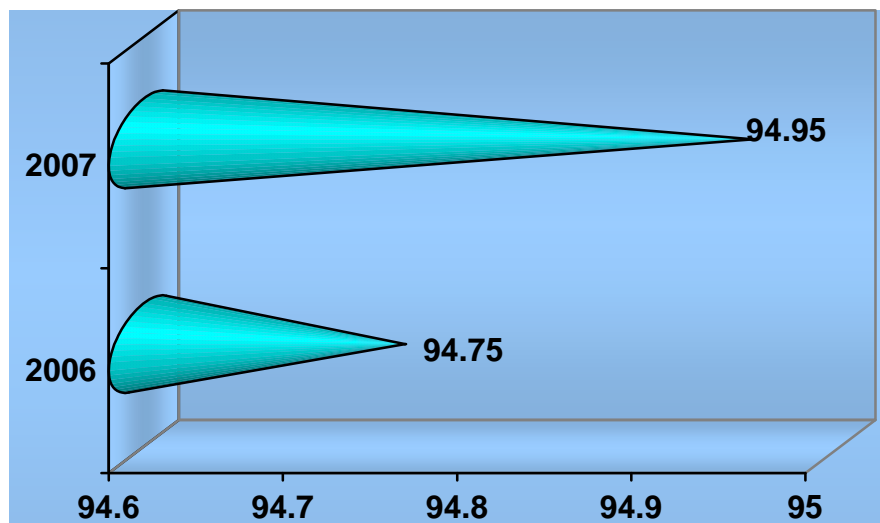
### Principales Causas de Defunción enero – diciembre 2007

Causa	Femenino	Masculino	Total
Leucemia linfoblástica aguda	21	12	33
Linfoma no hodgkin mixto, de pequeñas, hendidas y grandes	1	10	11
Leucemia mieloide aguda	3	4	7
Linfoma no hodgkin de células grandes (difuso)	0	5	5
Mieloma múltiple	2	1	3
Insuficiencia renal crónica	1	2	3
Otros tipos de linfoma no hodgkin	1	1	2
Leucemia linfocítica crónica	0	2	2
Síndrome mielodisplásico	2	0	2
Anemia aplástica, sin otra especificación	1	1	2
Enfermedad de hodgkin	0	1	1
Otros tipos especificados de linfoma no hodgkin folicular	0	1	1
Linfoma no hodgkin folicular, sin otra especificación	0	1	1
Linfoma no hodgkin, no especificado	0	1	1
Leucemia de células plasmáticas	0	1	1
Leucemia mieloide crónica	0	1	1
Mielofibrosis aguda	1	0	1
Enfermedad mieloproliferativa crónica	1	0	1
Anemia aplástica debida a otros agentes externos	0	1	1
Deficiencia hereditaria del factor viii	0	1	1
Otros	7	3	10
<b>Total</b>	<b>41</b>	<b>49</b>	<b>90</b>

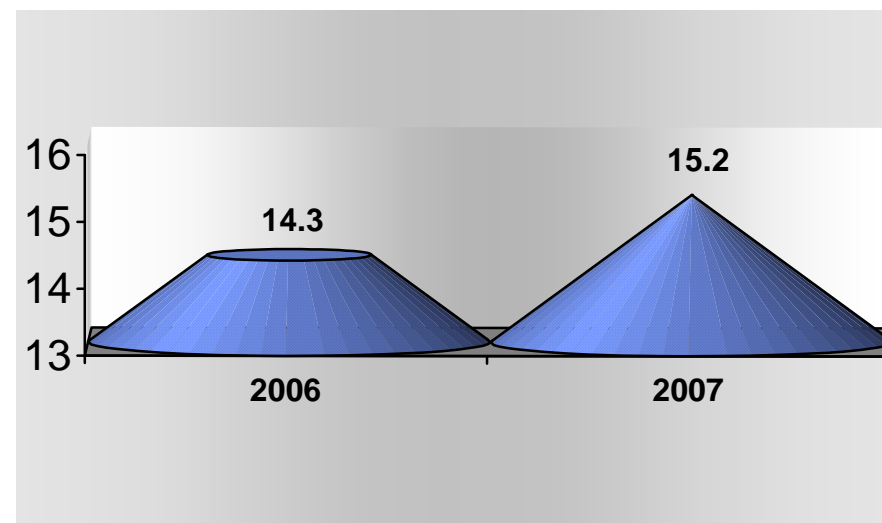
Nota: los diagnósticos que en este cuadro se presentan son de acuerdo a la afección principal



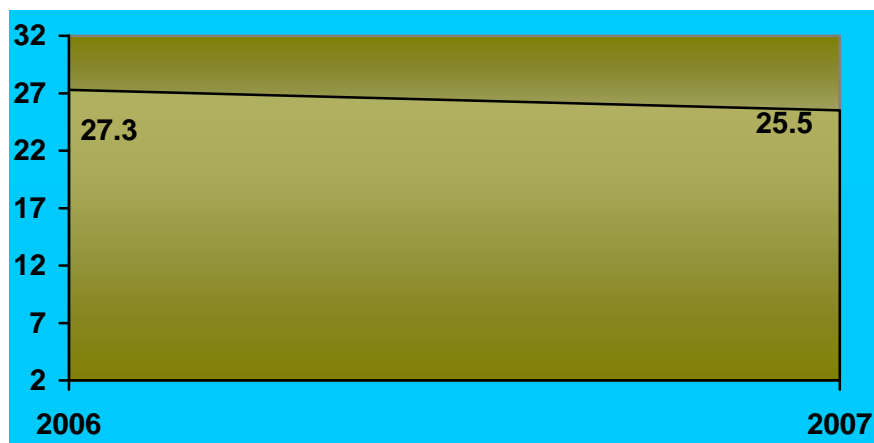
## HEMATOLOGÍA 103 A



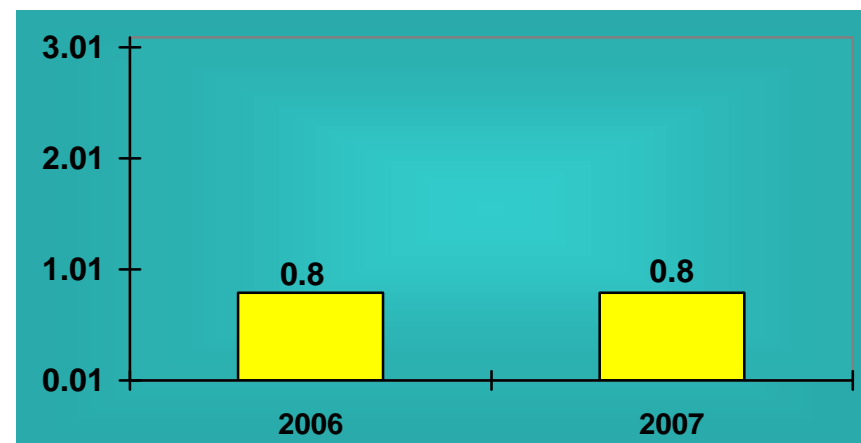
PORCENTAJE DE OCUPACIÓN



PROMEDIO DE DÍAS ESTANCIA



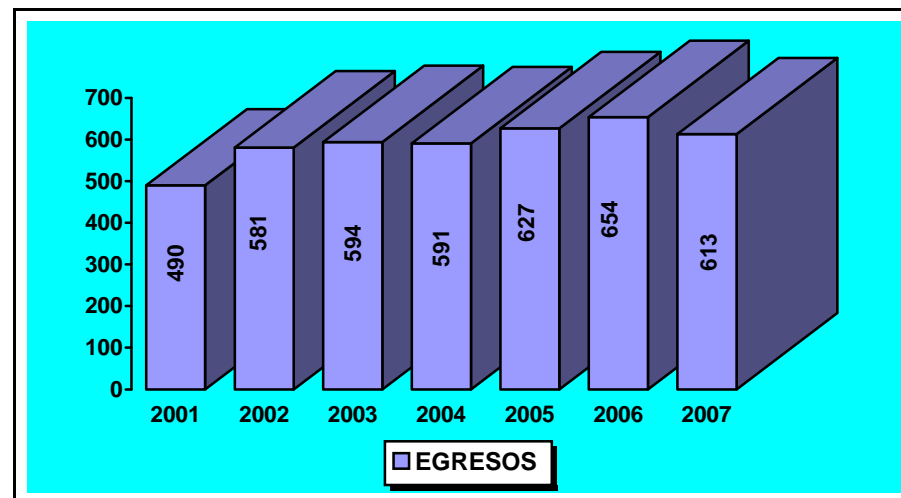
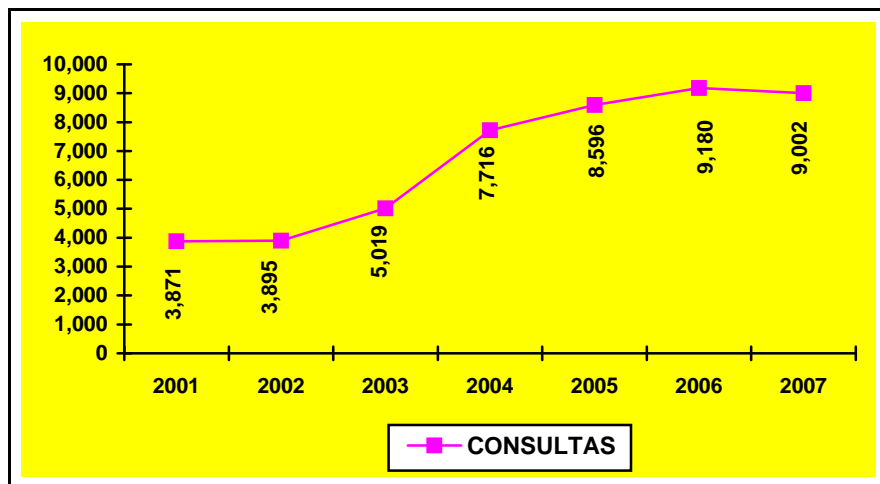
ÍNDICE DE ROTACIÓN



INTERVALO DE SUSTITUCIÓN



## HEMATOLOGÍA 103 A





## Hematología 103 A

### Recursos Humanos

Categoría	Turno				Sab, dom, y festivos	Total
	Matutino	Vespertino	Nocturno	Completo		
<b>Rama médica</b>						
Medico especialista "A"	1	1	0	0	0	2
Medico especialista "B"	2	0	0	0	0	2
Medico especialista "C"	7	0	0	0	0	7
<b>Rama de enfermería</b>						
Jefe de enfermeras "C"	1	0	0	0	0	1
Enfermera general titulada "A"	7	1	1	0	0	9
Auxiliar de enfermería "A"	0	4	3	0	0	7
Enfermera general titulada "B"	0	0	2	0	0	2
Enfermera general titulada "C"	1	0	1	0	0	2
<b>Rama paramédica</b>						
Químico "A"	3	0	0	0	0	3
Biólogo "A"	1	1	0	0	0	2
Técnico laboratorista "A"	3	1	0	0	0	4
Auxiliar de lab. Bioterio "A"	3	0	0	0	0	3
Citotecnólogo "A"	1	0	0	0	0	1
Cocinero en hospital	0	0	0	0	1	1
Laboratorista "A"	1	0	0	0	0	1
Químico "C"	2	0	0	0	0	2
Químico de sección de laboratorio de A. C. "B"	1	0	0	0	0	1
Laboratorista "B"	1	0	0	0	0	1
Afanadora	5	1	2	0	1	9
<b>Subtotal</b>	<b>40</b>	<b>9</b>	<b>9</b>	<b>0</b>	<b>2</b>	<b>60</b>



## Hematología 103 a

### Recursos Humanos

Categoría	Turno				Sab, dom, y festivos	Total
	Matutino	Vespertino	Nocturno	Completo		
<b>Investigación</b>						
Investigador en ciencias médicas "F"	0	0	0	1	0	1
<b>Rama afín administrativa</b>						
Apoyo administrativo en salud a-7	1	0	0	0	0	1
Apoyo administrativo en salud a-6	2	0	0	0	0	2
Apoyo administrativo en salud a-4	1	0	0	0	0	1
Apoyo administrativo en salud a-3	1	1	0	0	0	2
<b>Subtotal</b>	<b>5</b>	<b>1</b>	<b>0</b>	<b>1</b>	<b>0</b>	<b>7</b>
<b>Total</b>	<b>45</b>	<b>10</b>	<b>9</b>	<b>1</b>	<b>2</b>	<b>67</b>

Fuente: dirección de recursos humanos



## Hematología 103 A

### Equipo de Cómputo

Descripción del equipo	Procedencia (adquisición o donación)	Año de adquisición	Procesador	Velocidad en mhz	Cantidad
C.p.u. compaq dp2000	Adquisición	01/01/90	Pentium mmx	166	1
C.p.u. estudio works	Adquisición	01/01/90	80586/pentium	133	1
C.p.u. lanix genesis	Adquisición	01/01/99	Pentium iii	800	1
C.p.u. compaq deskpro	Adquisición	01/01/99	Pentium ii	233	1
C.p.u. ibm 466dx2/dp	Adquisición	01/01/99	80486	66	1
C.p.u. alaska paxson 4	Adquisición	23/10/03	Athion xp 2000+	1.67	1
<b>Total</b>					<b>6</b>

Fuente: subdirección de sistemas administrativos

### Impresoras

Descripción del equipo	Modelo	Tipo	Cantidad
Impresora epson	Stylus color 300	Inyección	1
Impresora canon	Bjc-210	Inyección	1
<b>Total</b>			<b>2</b>

Fuente: subdirección de sistemas administrativos

### Reguladores y Fuentes de Potencia Ininterrumpidas

Descripción del equipo	Marca	Modelo	Tipo	Potencia v.a.	Cantidad
Regulador	Compleat	Erv-4-012		1300	1
Regulador	Vica	Light ii		1200	1
Unidad de potencia ininterrumpidas / regulador	Tripp lite	Ls604m		200	1
<b>Total</b>					<b>3</b>

Fuente: subdirección de sistemas administrativos



## Hematología 103 A

### Equipo Médico

Descripción	Modelo	Marca	Año de adquisición	Procedencia (adquisición o donación)	No. de equipos
Bomba de infusión Volumetrica	1	Optima	18/abr/07	Comodato	1
<b>Total</b>					

Fuente: departamento de inventarios

### Equipo de Diagnóstico

Descripción	Modelo	Marca	Año de adquisición	Procedencia (adquisición o donación)	No. de equipos
Planchas calefactoras	Cimarec2 sp-46925	Barnstead thermolyne			2
Planchas calefactoras	Type 1900 hp-a1915b	Sybron thermolyne			1
Planchas calefactoras	Molda	Linberg			1
Estufa	Ec-445	Mapsa			1
Estufa	S / modelo	Bosworth s.a.			1
Estufa	S / modelo	J.m.o.			1
<b>Total</b>					<b>7</b>

Fuente: departamento de inventarios





## Audiología y Foniatría 104 B

### Comparativo de Productividad enero – diciembre / 2006-2007

Actividad	2006				2007			
	Programado	Realizado	% de avance	Calificación	Programado	Realizado	% de avance	Calificación
Consultas de primera vez	3,983	3,881	97.44	V	4,301	4,292	99.79	V
Consultas subsecuentes	3,312	3,934	118.78	V	3,971	3,555	89.52	R
<b>Total</b>	<b>7,295</b>	<b>7,815</b>	<b>107.13</b>	<b>V</b>	<b>8,272</b>	<b>7,847</b>	<b>94.86</b>	<b>A</b>

### 20 principales motivos de consulta enero – diciembre 2007

Causa	Femenino	Masculino	Total	%
Hipoacusia	1,501	1,058	2,559	32.61
Control de salud de rutina del niño	845	861	1,706	21.74
Otitis media	522	304	826	10.53
Examen de oídos y de la audición	170	152	322	4.10
Otosclerosis	157	74	231	2.94
Disfunción del laberinto y laberintitis	146	73	219	2.79
Otras consultas especificadas	88	129	217	2.77
Trastorno del desarrollo del habla y del lenguaje	68	113	181	2.31
Persona que teme estar enferma, a quien no se hace diagnostico	112	66	178	2.27
Parálisis de las cuerdas vocales y de la laringe	82	55	137	1.75
Trastorno de la función vestibular	80	32	112	1.43
Labio leporino y paladar hendido	45	47	92	1.17
Microtia	36	46	82	1.04
Disfonía	48	33	81	1.03
Trastornos disociativos del movimiento	40	4	44	0.56
Nódulos de las cuerdas vocales	26	11	37	0.47
Efectos del ruido sobre el oído interno	10	24	34	0.43
Disartria y anartria	5	29	34	0.43
Síndrome paralítico	20	2	22	0.28
Traumatismo del nervio acústico [viii par]	7	12	19	0.24
Otros	384	330	714	9.11
<b>Total</b>	<b>4,392</b>	<b>3,455</b>	<b>7,847</b>	<b>100.00</b>

Nota: los diagnósticos que este cuadro se presentan son de acuerdo a la afección principal  
Patologías determinadas conforme al 95.49 % de los diagnósticos capturados



## **Audiología y Foniatría 104 B**

### **Comparativo de Productividad enero – diciembre / 2006-2007**

<b>Tratamientos</b>	<b>2006</b>	<b>2007</b>
Emisiones otacústicas	1,392	3,484
Valoraciones psicopedagógicas	837	728
Adaptación de auxiliar auditivo eléctrico (a.a.e.)	640	604
Potenciales auditivos	375	452
Nasolaringoestrobo	27	262
Mapeos	29	61
Historia clínica y exploración física	3,348	4,057
Timpanometrias	0	2,752
Impedanciometria	2,574	2,903
Sesiones de asesoría para pacientes en protocolo de implante coclear	2	0
Sesión de asesoría a padres o terapeutas	0	216
Prueba supral l.	4	0
Aud. Campo libre ic.	27	0
<b>Total</b>	<b>9,255</b>	<b>15,519</b>

<b>Otras actividades</b>	<b>2006</b>	<b>2007</b>
Audiometrías	2,735	2,866
Laringoestroboscopia	0	8
Terapia de voz	449	1,321
Laboratorio de voz	0	0
Terapia de lenguaje	6,980	9,986
Neurolingüística	1,922	2,183
<b>Total</b>	<b>12,086</b>	<b>16,364</b>



## **Audiología y Foniatría 104 B**

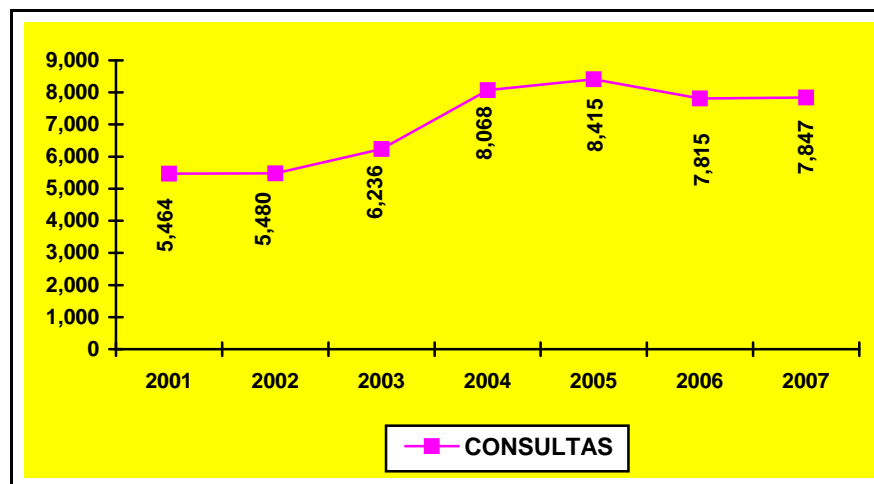
### **Programa de Implantes Cocleares enero – diciembre 2007**

<b>Total de casos en el periodo</b>	<b>51</b>
Primera vez	18
Subsecuente	33
Terminados de estudiar	13
En estudio	10
Estudiados con posibilidades de implantación	15
Posibilidad de cirugía a mediano plazo	10
Bajas posibilidades de implantación	15
Implantados en el periodo	4
<b>Seguimiento audiológico de casos implantados</b>	
No. de casos en seguimient	76
No. de sesiones de activación	15
No. de sesiones de mapeos	58
No. de sesiones de evaluación audiométrica en campo libre	58
<b>Seguimiento rehabilitatorio</b>	
No. de casos en seguimiento	36
Sesiones de terapia de rehabilitación a implantados	328
Casos bajo evaluación psicopedagógica	17
Sesiones de evaluación psicopedagógica de candidatos	51
Sesiones de evaluación de resultados en implantados	108

Fuente: servicio de Audiología y foniatría



## Audiología y Foniatría 104 B





**Audiología Y Foniatría 104 B (Recursos Humanos)**

Categoría	Turno				Total
	Matutino	Vespertino	Nocturno	Sab, dom, y fest	
<b>Rama médica</b>					
Jefe de servicio	1	0	0	0	1
Medico especialista "A"	4	0	0	0	4
Medico especialista "C"	1	0	0	0	1
<b>Rama de enfermería</b>					
Jefe de enfermeras "C"	1	0	0	0	1
Enfermera general titulada "A"	1	0	0	0	1
Enfermera especialista "B"	0	1	0	0	1
Enfermera general titulada "C"	1	0	0	0	1
<b>Rama paramédica</b>					
Terapista especializado	3	0	0	0	3
Terapista	4	0	0	0	4
Profesional en comunicación humana	1	0	0	0	1
Afanadora	1	1	0	0	2
Camillero	1	0	0	0	1
<b>Rama afín administrativa</b>					
Apoyo administrativo en salud a-6	0	0	1	0	1
Apoyo administrativo en salud a-4	1	0	0	0	1
<b>Total</b>	<b>20</b>	<b>2</b>	<b>1</b>	<b>0</b>	<b>23</b>

fuelle: dirección de recursos humanos



## Audiología y Foniatría 104 B

### Equipo de Cómputo

Descripción del equipo	Procedencia (adquisición o donación)	Año de adquisición	Procesador	Velocidad en mhz	Cantidad
C.p.u. compaq deskpro exd	Adquisición	12/12/00	Pentium iii	733	1
C.p.u. compaq presario 460	Adquisición	01/01/90	80486	33	1
C.p.u. inova sunrt power	Adquisición	23/12/99	Pentium ii	233	1
C.p.u. compaq dp2000	Adquisición	01/01/90	Pentium mmx	166	1
C.p.u ibm lm7	Adquisición	01/01/90	80486	66	1
Lap Top	Pres. federal	31/02/2007			1
<b>Total</b>					<b>6</b>

Fuente: subdirección de sistemas administrativos

### Impresoras

Descripción del equipo	Modelo	Tipo	Cantidad
Impresora hp	Desk jet 500c	Inyección	1
Impresora hp	Laser jet 5l	Laser	1
<b>Total</b>			<b>2</b>

Fuente: subdirección de sistemas administrativos



## Audiología y Foniatría 104 B

### Reguladores y Fuentes de Potencia Ininterrumpidas

Descripción del equipo	Marca	Modelo	Tipo	Potencia v.a.	Cantidad
Regulador	Cobol	50016		300	1
Regulador	Merak	200fr		500	1
Unidad de potencia ininterrumpidas / regulador	Vica	Fupir 400		600	1
Unidad de potencia ininterrumpidas / regulador	Sala basic	Micro sr 1000		200	1
Unidad de potencia ininterrumpidas / regulador	Tripp lite	Omnismart 850 pnp		850	1
Unidad de potencia ininterrumpidas / regulador	Sala basic	Micro sr 1000		750	1
Unidad de potencia ininterrumpidas / regulador	Sala basic	Microst-800		850	1
<b>Total</b>					<b>7</b>

Fuente: subdirección de sistemas administrativos

### Equipo de Diagnóstico

Descripción del equipo	Modelo	Marca	Año de adquisición	Procedencia (adquisición o donación)	No. de equipos
Sistemas de potenciales evocados	Gsi	Grason stadler	28/01/04	Presupuesto	1
Sonda de medición para epo		5000	08/12/06	Presupuesto fed.	1
Impedanciometro MCA GRASON STADLER	GSI TYMPSTAR	20000122	06/nov/07	Comodato	1
<b>TOTAL</b>					<b>2</b>



## Cirugía Plástica 104 C

### Comparativo de Productividad enero – junio 2006 / 2007

Actividad	2006				2007			
	Programado	Realizado	% de avance	Calificación	Programado	Realizado	% de avance	Calificación
Consultas de primera vez	1,806	1,710	94.68	A	1,834	1,790	97.60	V
Consultas subsecuentes	13,357	11,660	87.30	R	12,984	5,395	41.55	R
<b>Total</b>	<b>15,163</b>	<b>13,370</b>	<b>88.18</b>	<b>R</b>	<b>14,818</b>	<b>7,185</b>	<b>48.49</b>	<b>R</b>
Ínterconsultas		238				153		
Ingresos		1,754				1,922		
Egresos	1,660	1,757	105.84	V	1,642	1,953	118.94	V
Intervenciones quirúrgicas	1,810	2,223	122.82	V	2,069	2,059	99.52	V
Procedimientos no quirúrgicos		41				6,556		
Días paciente	3,327	7,034	211.42	V	6,836	8,721	127.57	V
Días cama	5,110	7,410	145.01	V	8,760	8,760	100.000	V
Porcentaje de ocupación	65.11	94.93	145.80	V	78.04	99.55	127.56	V





## Cirugía Plástica 104 C

### 20 Principales Motivos de Consulta enero – diciembre 2007

Causa	Femenino	Masculino	Total	%
Cicatriz queloide y trastornos hipertróficos de piel	534	280	814	11.33
Malformaciones congénitas de la nariz	524	191	715	9.95
Labio leporino y paladar hendido	285	222	507	7.06
Neoplasias	259	135	394	5.48
Microtia	165	180	345	4.80
Síndrome del túnel carpiano	273	45	318	4.43
Obesidad	287	13	300	4.18
Atrofia de la mama	265	30	295	4.11
Traumatismos y lesiones de la cara y cabeza	112	158	270	3.76
Traumatismo de miembro superior	135	134	269	3.74
Úlcera crónica de la piel	123	126	249	3.47
Trastornos atróficos de la piel	185	35	220	3.06
Trastornos del párpado	170	35	205	2.85
Malformaciones congénitas de la mama	192	6	198	2.76
Cuerpo extraño residual en tejido blando	137	30	167	2.32
Quiste epidérmico y tricodérmico	88	50	138	1.92
Piel laxa senil	111	20	131	1.82
Quiste sinovial hueco poplíteo [de baker] y otras bolsas serosas	77	32	109	1.52
Lipomatosis	68	27	95	1.32
Deformidad adquirida de la nariz	52	36	88	1.22
Otros	848	510	1,358	18.90
<b>Total</b>	<b>4,890</b>	<b>2,295</b>	<b>7,185</b>	<b>100.00</b>

Nota: los diagnósticos que este cuadro se presentan son de acuerdo a la afección principal

Patologías determinadas conforme al 99.79% de los diagnósticos capturados



## Cirugía Plástica 104 C

### 20 Diagnósticos de Egreso más frecuentes enero – diciembre 2007

Causa	Femenino	Masculino	Total
Cirugías plásticas por razones estéticas	290	62	352
Cicatriz queloides y trastornos hipertróficos de la piel	107	124	231
Neoplasias	81	50	131
Malformaciones congénitas de la nariz	88	40	128
Úlcera crónica de la piel	52	57	109
Trastornos atróficos de la piel	83	23	106
Deformidades del pabellón auricular	32	43	75
Malformaciones congénitas de la mama	67	0	67
Labio leporino y paladar hendido	30	33	63
Síndrome del túnel carpiano	58	4	62
Cuerpo extraño residual en tejido blando	41	17	58
Atrofia de la mama	50	6	56
Traumatismos y lesiones de miembro torácico	7	43	50
Quistes de la bolsa serosa	37	12	49
Malformación congénita del sistema vascular periférico	26	19	45
Quiste epidérmico	23	15	38
Sinovitis y tenosinovitis	22	5	27
Traumatismos y lesiones de la cabeza	4	20	24
Trastornos del párpado	19	3	22
Neurofibromatosis (no maligna)	15	4	19
Otros	141	100	241
<b>Total</b>	<b>1,273</b>	<b>680</b>	<b>1,953</b>

Nota: los diagnósticos que este cuadro se presentan son de acuerdo a la afección principal

### Principales Causas de Defunción enero – diciembre 2007

Causa	Femenino	Masculino	Total
	0	0	0
<b>Total</b>	<b>0</b>	<b>0</b>	<b>0</b>



## Cirugía Plástica 104 C

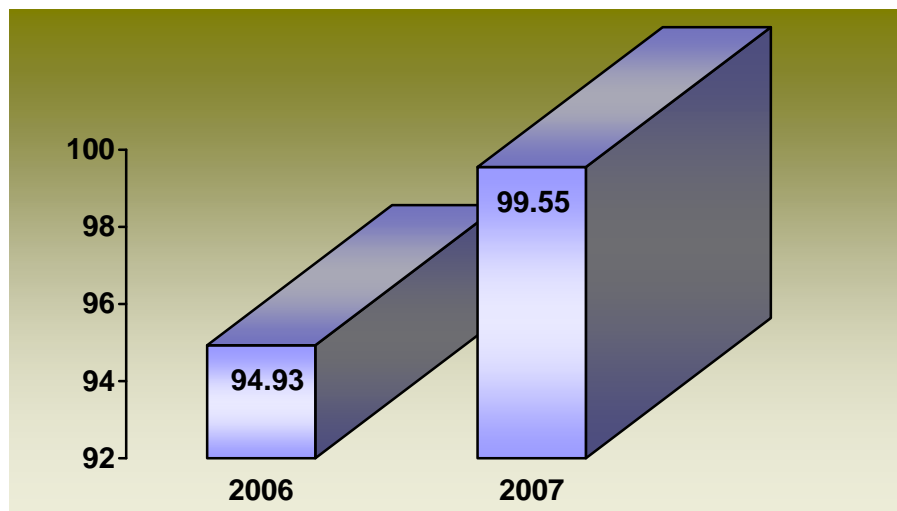
### Principales Cirugías y Procedimientos no Quirúrgicos enero – diciembre 2007

<b>Causa</b>	<b>Femenino</b>	<b>Masculino</b>	<b>Total</b>
Irrigación de herida	4,098	2,391	6,489
Extirpación local o destrucción de lesión de piel y tejido subcutáneo	236	125	361
Injerto de pedículo o colgajo	121	123	244
Rinoplastia y rinoseptoplastia	148	67	215
Desbridamiento excisional de herida, infección o quemadura	67	105	172
Relajación de cicatriz o de contractura reticulada de piel	89	47	136
Operación plástica de reducción de tamaño	111	12	123
Implante mamario bilateral	107	2	109
Reparación plástica de oído externo	38	48	86
Reparación de labio leporino y paladar hendido	30	45	75
Reparación o reconstrucción de párpado	50	13	63
Liberación de túnel carpiano	54	2	56
Incisión con extracción de cuerpo extraño de piel y tejido subcutáneo	24	10	34
Mastopexia	29	0	29
Inyección o tatuaje de lesión o defecto de piel	23	2	25
Abrasión dérmica	19	6	25
Desbridamiento no excisional de herida, infección o quemadura	8	14	22
Ritidectomía facial	16	3	19
Inserción de expansor de tejidos	11	6	17
Corrección quirúrgica de pabellón auricular prominente	5	8	13
Otros	182	120	302
<b>Total</b>	<b>5,466</b>	<b>3,149</b>	<b>8,615</b>

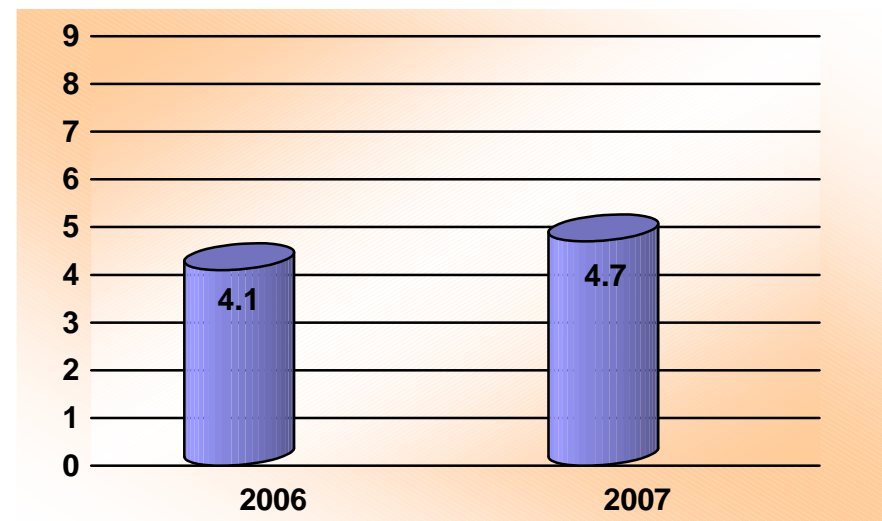
Nota: los diagnósticos que en este cuadro se presentan son de acuerdo a la afección principal



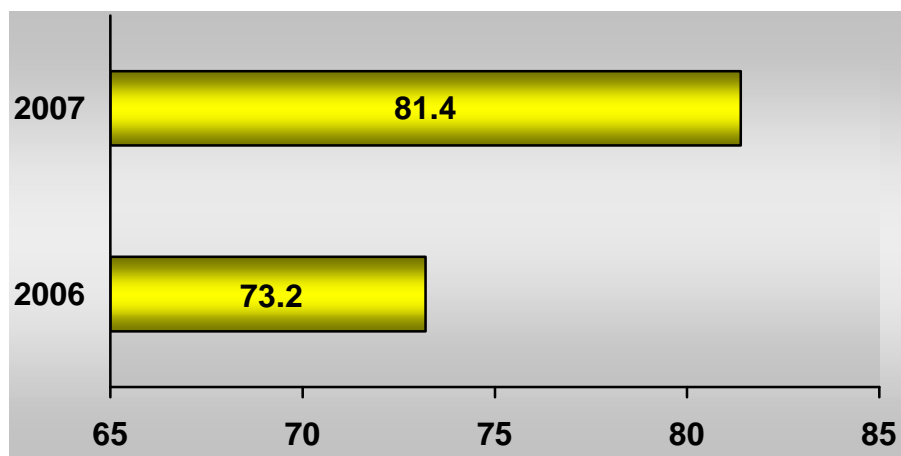
## CIRUGÍA PLÁSTICA 104 C



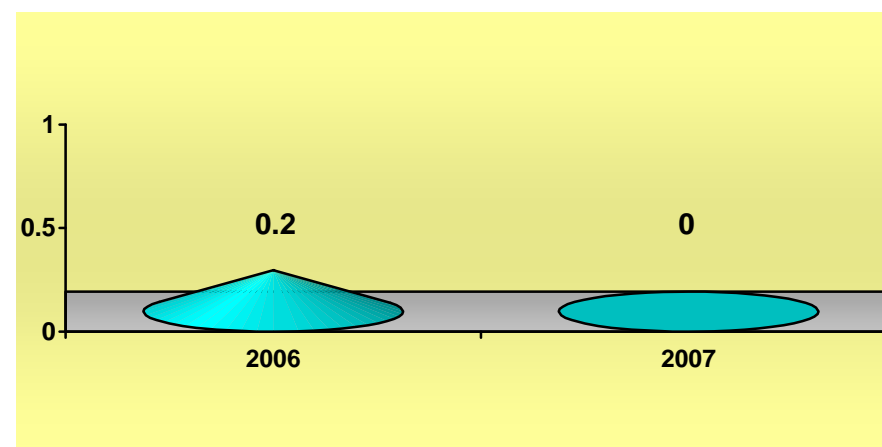
PORCENTAJE DE OCUPACIÓN



PROMEDIO DE DÍAS ESTANCIA



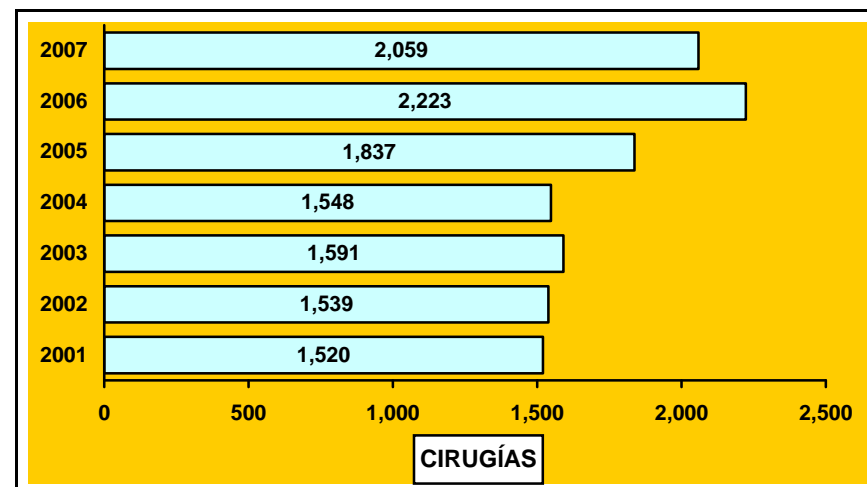
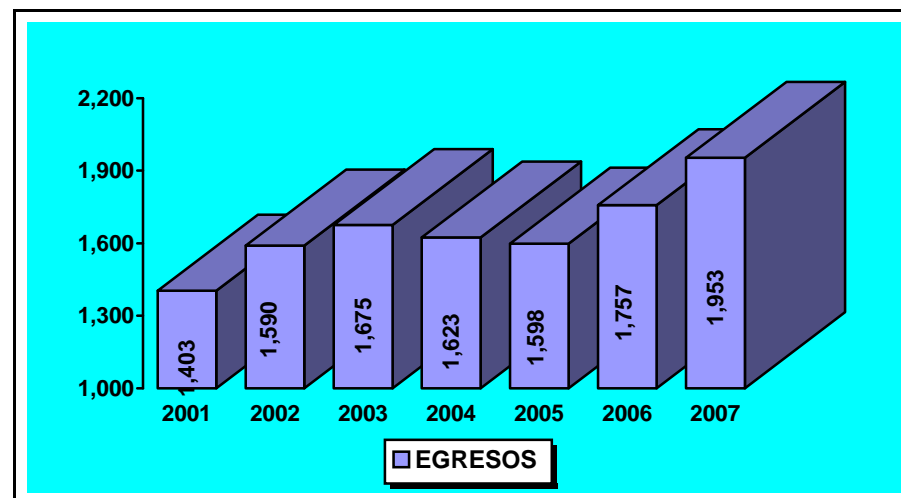
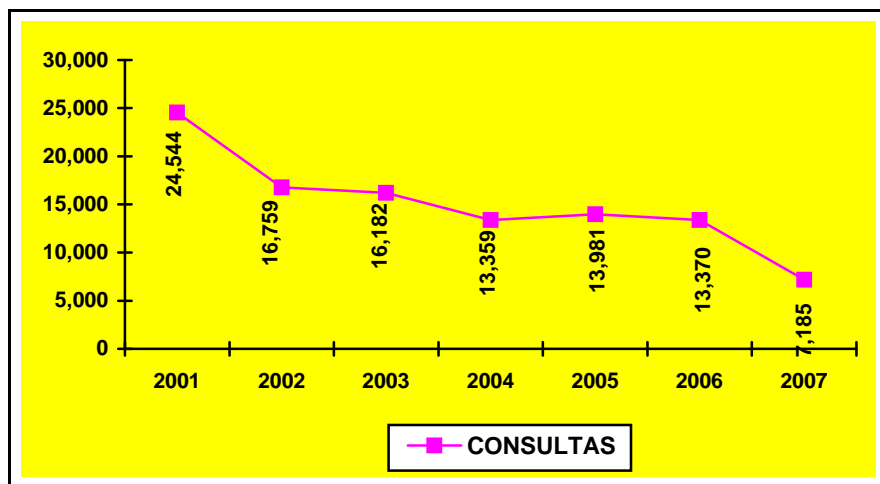
ÍNDICE DE ROTACIÓN



INTERVALO DE SUSTITUCIÓN



## CIRUGÍA PLÁSTICA 109 B





## Cirugía Plástica 104 C

### Recursos Humanos

Categoría	Turno				Total
	Matutino	Vespertino	Nocturno	Sab, dom y fest	
<b>Rama médica</b>					
Jefe de servicio	1	0	0	0	1
Medico especialista "A"	4	0	0	0	4
Medico especialista "B"	2	1	0	0	3
Medico especialista "C"	5	0	0	0	5
<b>Rama de enfermería</b>					
Jefe de enfermeras "C"	1	0	0	0	1
Enfermera general titulada "A"	5	1	3	0	9
Auxiliar de enfermería "A"	0	2	0	0	2
Enfermera general titulada "B"	1	1	0	0	2
Enfermera general titulada "C"	1	1	0	0	2
<b>Rama paramédica</b>					
Cocinero en hospital	1	0	0	0	1
Afanadora	4	0	0	0	4
Camillero	1	0	0	0	1
<b>Rama afín administrativa</b>					
Apoyo administrativo en salud a-7	1	0	0	0	1
Apoyo administrativo en salud a-6	1	0	1	0	2
Apoyo administrativo en salud a-4	1	0	0	0	1
Apoyo administrativo en salud a-3	1	0	0	0	1
Apoyo administrativo en salud a-2	1	0	0	0	1
<b>Total</b>	<b>31</b>	<b>6</b>	<b>4</b>	<b>0</b>	<b>41</b>

Fuente: dirección de recursos humanos



## Cirugía Plástica 104 C

### Equipo de Cómputo

Descripción del equipo	Procedencia (adquisición o donación)	Año de adquisición	Procesador	Velocidad en mhz	Cantidad
C.p.u. lanix pentium	Adquisición	01/01/90	80586/pentium	100	2
C.p.u. divicom pentium iii	Adquisición	12/02/01	Pentium iii	733	1
C.p.u. lanix hewlett packard brio	Adquisición	01/01/90	Pentium mmx	166	1
C.p.u. dell 433/I	Adquisición	01/01/90	80486	33	1
C.p.u. Hp	Donación	12/12/05	Semprom 3200		1
<b>Total</b>					<b>6</b>

Fuente: subdirección de sistemas administrativos

### Impresoras

Descripción del equipo	Modelo	Tipo	Cantidad
Impresora hp	Deskjet 680 c	Inyección	1
Impresora hp	Laser jet 2p	Laser	1
<b>Total</b>			<b>2</b>

Fuente: subdirección de sistemas administrativos

### Reguladores y Fuentes de Potencia Ininterrumpidas

Descripción del equipo	Marca	Modelo	Tipo	Potencia v.a.	Cantidad
Regulador	Slim	600		300	1
Regulador	Compleat	600		600	1
Unidad de potencia ininterrumpidas/regulador	Tripp lite	*		100	1
Unidad de potencia ininterrumpidas/regulador	Vica	Fupir 400		200	1
Unidad de potencia ininterrumpidas/regulador	Tripp lite	Power people		2	1
Unidad de potencia ininterrumpidas/regulador	Tripp lite	Bc3594		300	1
Unidad de potencia ininterrumpidas/regulador	Tripp lite	Omni 4 solan		140	1
<b>Total</b>					<b>7</b>

Fuente: subdirección de sistemas administrativos

### Equipo de Tratamiento

Descripción	Modelo	Marca	Año de adquisición	Procedencia (adquisición o donación)	No. de equipos
Laser lyra y carro enfriador series 6136, L6066R, L6329			2007	Renta	18
					<b>18</b>



**Urología 105 A**

**Comparativo de Productividad enero – diciembre / 2006-2007**

Actividad	2006				2007			
	Programado	Realizado	% de avance	Calificación	Programado	Realizado	% de avance	Calificación
Consultas de primera vez	8,245	9,276	112.50	V	8,930	8,538	95.61	A
Consultas subsecuentes	16,727	19,391	115.93	V	18,407	22,942	124.64	V
<b>Total</b>	<b>24,972</b>	<b>28,667</b>	<b>114.80</b>	<b>V</b>	<b>27,337</b>	<b>31,480</b>	<b>115.16</b>	<b>V</b>
Ingresos		2,769				2,852		
Egresos	1,906	2,294	120.36	V	2,104	2,564	121.86	V
Intervenciones quirúrgicas	2,159	2,153	99.72	V	2,094	1,734	82.61	R
Procedimientos no Quirúrgicos		1,244				1,395		
Días paciente	15,266	13,640	89.35		14,023	13,652	97.35	V
Días cama	18,250	15,870	86.96		18,250	15,671	85.88	R
Porcentaje de ocupación	83.65	85.95	102.75	V	76.84	87.12	113.38	V





## Urología 105 A

### 20 Principales Motivos de Consulta enero – diciembre 2007

Causa	Femenino	Masculino	Total	%
Hiperplasia de la próstata	0	9,664	9,664	30.70
Calculo del riñón y vías urinarias	2,388	1,771	4,159	13.21
Neoplasias	191	2,718	2,909	9.24
Cuidados posteriores a la cirugía	409	1,265	1,674	5.32
Infección de vías urinarias	966	513	1,479	4.70
Estrechez uretral	118	1,214	1,332	4.23
Alteración de la estática pélvica	1,146	0	1,146	3.64
Prostatitis aguda	0	735	735	2.33
Disfunción neuromuscular de la vejiga	373	332	705	2.24
Persona que teme estar enferma, a quien no se hace diagnostico	150	505	655	2.08
Orquitis, epididimitis y orquiepididimitis	0	644	644	2.05
Falla de la respuesta genital	3	486	489	1.55
Varices escrotales	0	432	432	1.37
Otros trastornos de los órganos genitales masculinos	0	409	409	1.30
Quiste de riñón, adquirido	257	144	401	1.27
Incontinencia urinaria	311	66	377	1.20
Papilomavirus	15	342	357	1.13
Enfermedad de la vesícula biliar, no especificada	78	237	315	1.00
Lumbago	177	107	284	0.90
Hematuria	108	139	247	0.78
Otros	1,180	1,887	3,067	9.76
<b>Total</b>	<b>7,870</b>	<b>23,610</b>	<b>31,480</b>	<b>100.00</b>

Nota: los diagnósticos que en este cuadro se presentan son de acuerdo a la afección principal  
Patologías determinadas conforme al 90.31% de los diagnósticos capturados



## Urología 105 A

### 20 Diagnósticos de Egreso más frecuentes enero – diciembre 2007

Causa	Femenino	Masculino	Total
Calculo del riñón y vías urinarias	310	267	577
Hiperplasia de la próstata	0	482	482
Neoplasias	29	261	290
Insuficiencia renal crónica	99	190	289
Estrechez uretral	18	94	112
Prepucio redundante, fimosis y parafimosis	0	72	72
Torsión y estrechez del uréter sin hidronefrosis	2	44	46
Trastornos especificados de los órganos genitales masculinos	0	45	45
Varices escrotales	0	43	43
Diabetes mellitus	8	30	38
Alteración de la estática pélvica	37	0	37
Hidrocele	0	36	36
Trastornos inflamatorios de la mama	0	24	24
Nefritis tubulointersticial	16	8	24
Verrugas (venéreas) anogenitales	1	18	19
Colecistitis y colelitiasis	9	9	18
Síndrome nefrítico crónico	0	17	17
Fisura y fístula anal	0	16	16
Quiste renal solitario congénito	12	4	16
Trastornos inflamatorios del escroto	0	15	15
Otros	124	224	348
<b>Total</b>	<b>665</b>	<b>1,899</b>	<b>2,564</b>

Nota: los diagnósticos que en este cuadro se presentan son de acuerdo a la afección principal



## Urología 105 A

### 20 Principales Causas de Defunción enero – diciembre 2007

Causa	Femenino	Masculino	Total
Insuficiencia renal crónica	4	17	21
Estado de choque	0	6	6
Neoplasias	2	4	6
Diabetes mellitus	1	2	3
Hiperplasia de la próstata	0	3	3
Septicemias	0	2	2
Insuficiencia renal aguda	0	2	2
Absceso amebiano del hígado	1	0	1
Síndrome hemolítico-uremico	0	1	1
Deficiencia hereditaria del factor viii	0	1	1
Cardiopatía isquémica	0	1	1
Enfermedad hepática alcohólica	0	1	1
Calculo del riñón y vías urinarias	1	0	1
Trastorno inflamatorio de órgano genital masculino	0	1	1
<b>Total</b>	<b>9</b>	<b>41</b>	<b>50</b>

Nota: los diagnósticos que este cuadro se presentan son de acuerdo a la afección principal



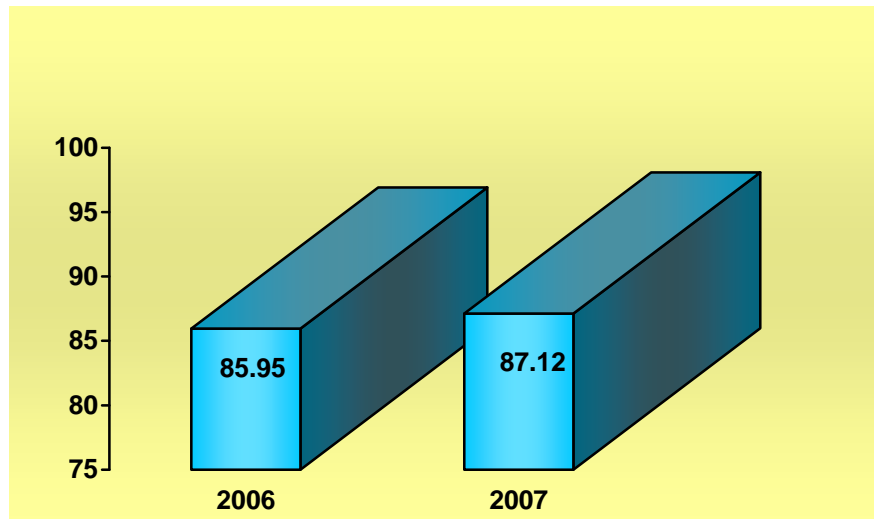
## Urología 105 A

### Principales Cirugías y Procedimientos no Quirúrgicos enero – diciembre 2007

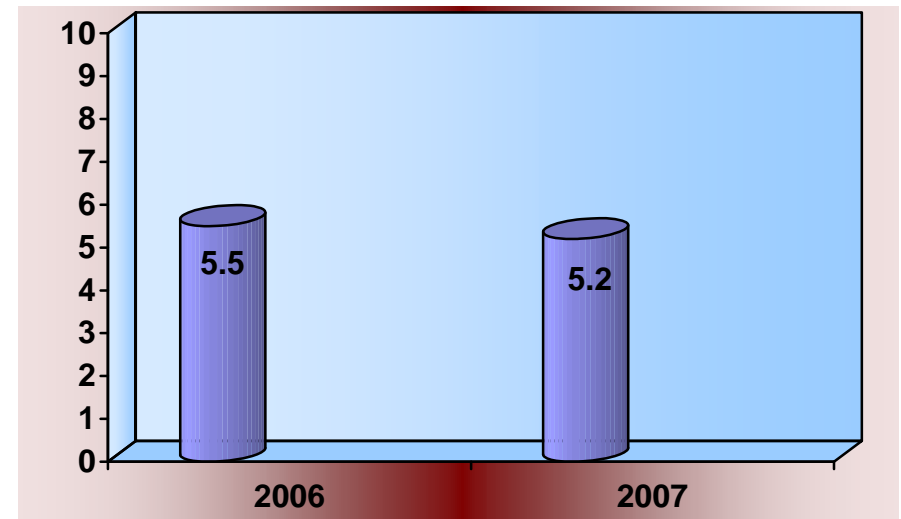
Causa	Femenino	Masculino	Total
Cistoscopia	354	377	731
Biopsia cerrada [por aguja] [percutanea] de próstata	0	448	448
Prostatectomía	0	353	353
Inserción o sustitución de catéter urinario permanente	157	93	250
Litotricia por ondas de choque extracorporales del riñón, del uréter	92	62	154
Ureteroscopia	52	59	111
Extracción de tubo de ureterostomía y de catéter ureteral	70	40	110
Cateterismo venoso para diálisis renal	66	41	107
Cateterismo ureteral	51	40	91
Ureterotomía	8	68	76
Orquiectomía	0	74	74
Cistotomía	17	43	60
Circuncisión	0	53	53
Nefroureterectomía	28	20	48
Excisión de quiste de epidídimo	0	47	47
Excisión de varicocele e hidrocele de cordón espermático	0	39	39
Biopsia percutanea cerrada de uréter	0	28	28
Excisión de hidrocele (de túnica vaginal)	0	24	24
Nefrostomía	14	9	23
Creación de fístula cutaneoperitoneal	12	8	20
Otros	168	114	282
<b>Total</b>	<b>1,089</b>	<b>2,040</b>	<b>3,129</b>



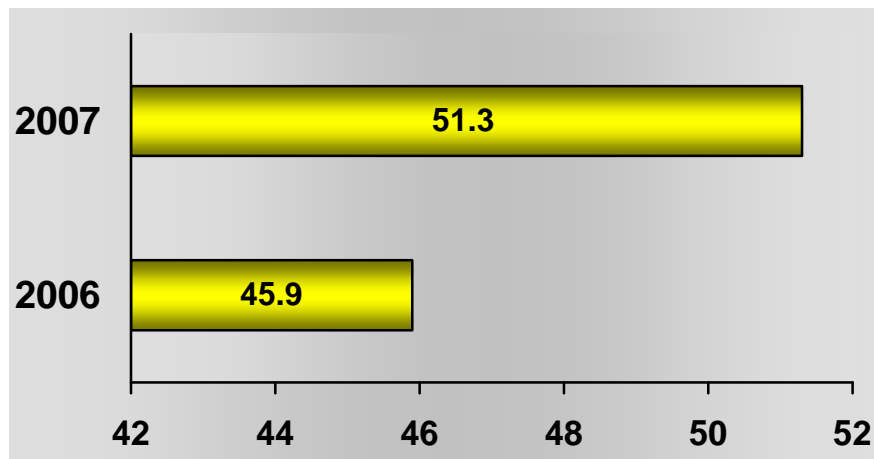
## UROLOGÍA 105 A



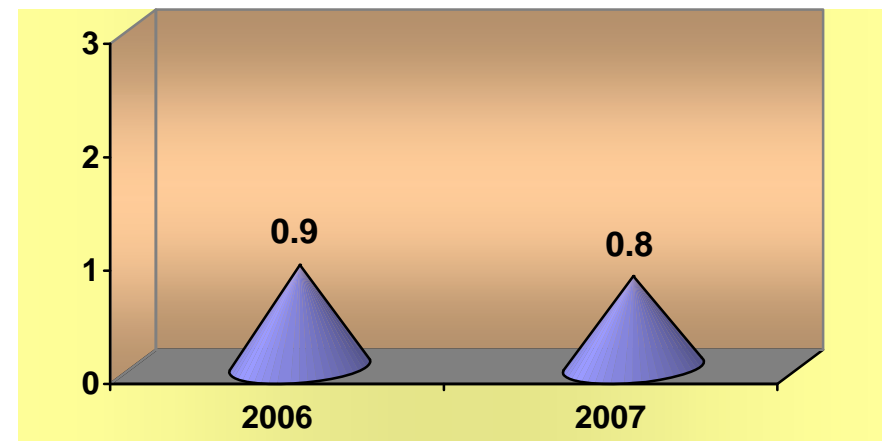
PORCENTAJE DE OCUPACIÓN



PROMEDIO DE DÍAS ESTANCIA



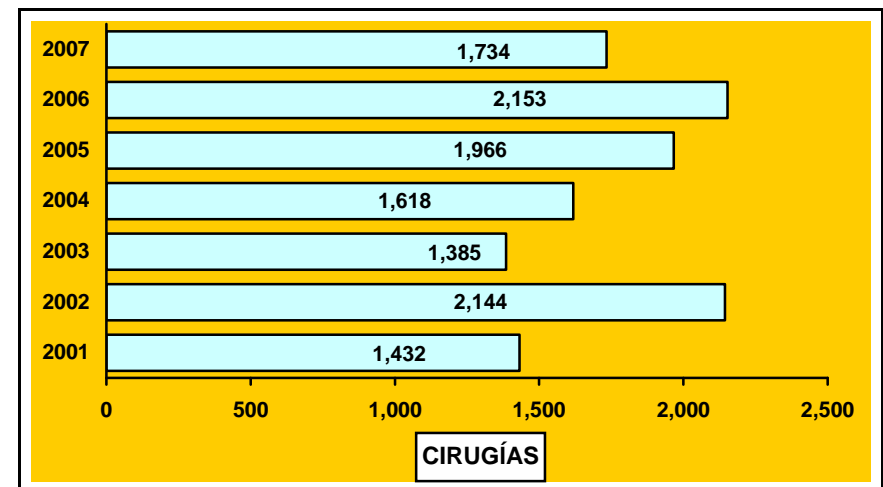
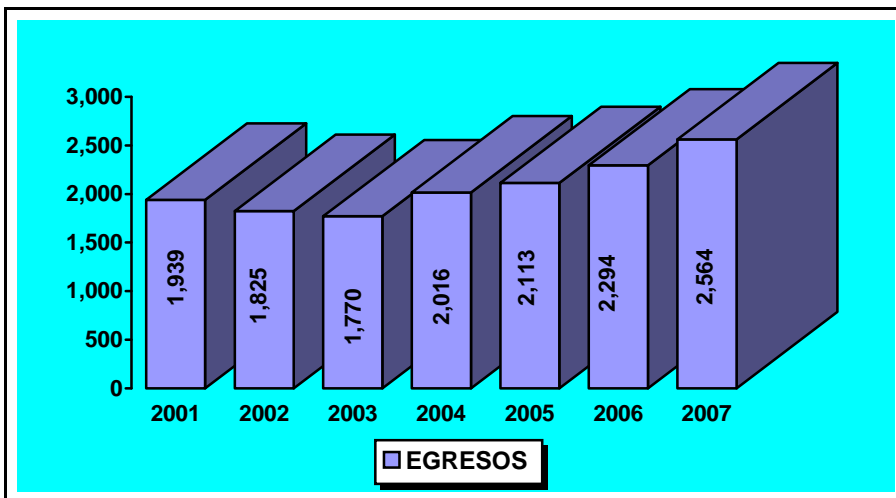
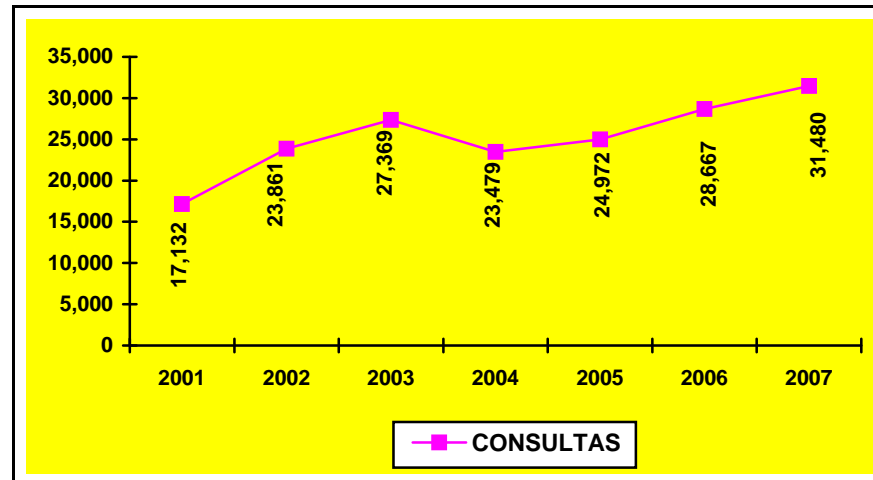
ÍNDICE DE ROTACIÓN



INTERVALO DE SUSTITUCIÓN



## UROLOGÍA 105 A





## Urología 105 A

### Recursos Humanos

Categoría	Turno				Total
	Matutino	Vespertino	Nocturno	Sab, Dom, Y Fest	
<b>Rama médica</b>					
Jefe de servicio	2	0	0	0	2
Medico especialista "A"	1	2	0	0	3
Medico especialista "B"	3	0	0	0	3
Medico especialista "C"	8	0	0	0	8
<b>Rama de enfermería</b>					
Jefe de enfermeras "C"	1	0	0	0	1
Enfermera jefe de servicio	1	0	1	0	2
Enfermera especialista "A"	2	0	0	0	2
Enfermera general titulada "A"	15	7	6	0	28
Auxiliar de enfermería "A"	5	4	3	0	12
Enfermera general titulada "B"	2	1	3	0	6
Auxiliar de enfermería "B"	0	1	2	0	3
Enfermera especialista "B"	1	0	0	0	1
Enfermera general titulada "C"	0	4	1	0	5
Enfermera especialista "C"	0	0	1	0	1
<b>Rama paramédica</b>					
Coordinador paramédico en área normativa "B"	1	0	0	0	1
Cocinero en hospital	0	0	0	2	2
Ecónomo	1	0	0	0	1
Afanadora	5	1	1	0	7
Camillero	4	0	1	0	5
<b>Rama afín administrativa</b>					
Apoyo administrativo en salud a-7	2	0	0	0	2
Apoyo administrativo en salud a-6	3	0	0	2	5
Apoyo administrativo en salud a-2	1	0	0	1	2
<b>Total</b>	<b>58</b>	<b>20</b>	<b>19</b>	<b>5</b>	<b>102</b>

Fuente: dirección de recursos humanos



## Urología 105 A

### Equipo de Cómputo

Descripción del equipo	Procedencia (adquisición o donación)	Año de adquisición	Procesador	Velocidad en mhz	Cantidad
C.p.u. acer power 5200	Adquisición	01/01/90	Pentium ii	400	1
C.p.u. dell 4/33l	Adquisición	01/01/90	80486	33	1
C.p.u. alaska paxson 4	Adquisición	14/10/03	Athion xp 2000+	1.67	1
<b>Total</b>					<b>3</b>

Fuente: subdirección. De sistemas administrativos

### Impresoras

Descripción del equipo	Modelo	Tipo	Cantidad
Impresora hp	Pain jet	Inyección	1
Impresora hp	Laser jet 5l	Laser	1
<b>Total</b>			<b>2</b>

Fuente: subdirección. De sistemas administrativos

### Reguladores y Fuentes de Potencia Ininterrumpidas

Descripción del equipo	Marca	Modelo	Tipo	Potencia v.a.	Cantidad
Unidad de potencia ininterrumpidas/regulador	Tripp lite	60610s s/s		200	1
Unidad de potencia ininterrumpidas/regulador	Tripp lite	Omni star 1050		600	1
Unidad de potencia ininterrumpidas/regulador	Sola basic	Cvh cat 63-13-220		2000	1
<b>Total</b>					<b>3</b>

Fuente: subdirección de sistemas administrativos





## Urología 105 A

### Equipo de Imagenología

Descripción	Modelo	Marca	Año de adquisición	Procedencia (adquisición o donación)	No. de equipos
Arco en c	900	Dyasonic		Adquisición	1
<b>Total</b>					<b>1</b>

Fuente: departamento de inventarios

### Equipo de Diagnóstico

Descripción	Modelo	Marca	Año de adquisición	Procedencia (adquisición o donación)	No. de equipos
Foroblicuo de 30	M3-usa elite	Circon/acmi	2001	Adquisición	1
Elemento de trabajo	Mc. Carthy	Circon/acmi	2001	Adquisición	1
Camisa y obturador para resectoscopio 26 fr	Usa-elite	Circon/acmi	2001	Adquisición	1
Camisa y obturador para resectoscopio 24 fr	Usa-elite	Circon/acmi	2001	Adquisición	1
Fuente de iluminación de fibra óptica	Fd-1870	Circon/acmi	2001	Adquisición	1
Litotriptor electrohidraulico		Acmi	2006	Donación	1
Elite autoclave 30°	M3-30ª	Acmi	2006	Donación	1
Foroblicuo magnavisión	Fo-8168m	Acmi	2006	Donación	1
Camisa y obturador para citoscopio 17 fr	G117	Acmi	2006	Donación	1
Camisa y obturador para citoscopio 21 fr	G121	Acmi	2006	Donación	1
Elemento de trabajo mc carthy	4801	Acmi	2006	Donación	1
Sistema de ultrasonido c/2 transductores	Cnm - 5	Alakc	2007	Donación	1
Ureteroscopio rex-mr-742a	022641		2007	Renta	2
Ureteroscopio flex dur -8 serie 8			2007	Renta	1
Telescopio autoclavable de 30 grados serie l6329 y un ureteroscopio	300540		13/jul/07	Renta	2
Nefroscopio percutaneo rígido serie 5-0885			01/oct/07	Renta	1
<b>Total</b>					<b>18</b>

Fuente: departamento de inventarios



## Urología 105 A

### Equipo Quirúrgico

Descripción	Modelo	Marca	Año de adquisición	Procedencia (adquisición o donación)	No. de equipos
Maquina de anestesia	8080	Plarre			1
Maquina de anestesia	8092	Plarre			2
Monitor ecg, temp., presión spo2, pleth	402	Ivy			1
Monitor ecg.spo2	Satlite plus	Dates			1
Electro-cirugía	Icc 380	Erbe			2
Monitor de oximetria	Biox 3700	Ohmeda			1
Desfibrilador	3605 x	Mrl			1
Electro-cirugía	Sse 2l	Valleylab			2
Electro-cirugía	Force 2	Valleylab			1
Monitor ecg. Presión		H.p.			1
Camara microdigital IP 4.2 fuente de luz 05k1834D701A, carro p/cirugía laparoscopica serie 1205 cable de fibra optica ACMI G932401			2007	Renta	4
<b>Total</b>					<b>17</b>

Fuente: departamento de inventarios

### Equipo de Tratamiento

Descripción	Modelo	Marca	Año de adquisición	Procedencia (adquisición o donación)	No. de equipos
Consola de mando con monitor y teclado	Duet	Direx	2007	Donación	1
Sistema de fluoroscopia	Duet	Direx	2007	Donación	1
Mesa de tratamiento	Duet	Direx	2007	Donación	1
Generador doble cañón	Duet	Direx	2007	Donación	1
Sistema láser	Wom láser u 100	Freddy techconolgy	2007	Donación	1
Ureteropieloscopia	Dur-8	Acmi	2007	Donación	1
<b>Total</b>					<b>6</b>

Fuente: departamento de inventarios



## Nefrología 105 B

### Comparativo de Productividad enero – diciembre / 2006-2007

Actividad	2006				2007			
	Programado	Realizado	% de avance	Calificación	Programado	Realizado	% de avance	Calificación
Consultas de primera vez	1,410	1,517	107.59	V	1,430	1,531	107.06	V
Consultas subsecuentes	5,823	6,587	113.12	V	6,486	6,601	101.77	V
<b>Total</b>	<b>7,233</b>	<b>8,104</b>	<b>112.04</b>	<b>V</b>	<b>7,916</b>	<b>8,132</b>	<b>102.73</b>	<b>V</b>
Interconsultas		756				760		
Ingresos		849				314		
Egresos	1,448	1,341	92.61	A	1,456	768	52.75	R
Intervenciones quirúrgicas	729	711	97.53	V	765	656	85.75	R
Procedimientos no Quirúrgicos		5,862				8,576		
Días paciente	7,115	5,951	83.60	R	3,650	4,192	114.85	V
Días cama	7,665	6,272	81.83	R	4,380	4,380	100.00	V
Porcentaje de ocupación	92.82	94.88	102.22	V	83.33	95.71	114.86	V

Patologías determinadas conforme al 94.07% de los diagnósticos capturados



## Nefrología 105 B

### 20 Principales Motivos de Consulta enero – diciembre 2007

Causa	Femenino	Masculino	Total	%
Diabetes mellitus	2,102	1,393	3,495	42.98
Insuficiencia renal terminal	900	817	1,717	21.11
Enfermedad renal hipertensiva con insuficiencia renal	362	296	658	8.09
Síndrome nefrótico	349	214	563	6.92
Síndrome nefrítico crónico, glomerulonefritis membranosa difusa	108	136	244	3.00
Hidronefrosis con obstrucción	108	124	232	2.85
Pielonefritis crónica obstructiva	67	99	166	2.04
Nefritis tubulointersticial crónica	84	30	114	1.40
Lupus eritematoso sistémico	98	14	112	1.38
Riñón poliquístico, tipo adulto	58	42	100	1.23
Insuficiencia renal crónica	48	41	89	1.09
Gota debida a alteración renal	9	44	53	0.65
Complicaciones especificadas relacionadas con el embarazo	50	0	50	0.61
Síndrome nefrítico rápidamente progresivo	25	24	49	0.60
Insuficiencia renal aguda con necrosis tubular	10	19	29	0.36
Trastornos tiroideos	15	5	20	0.25
Pionefrosis	9	9	18	0.22
Infección de vías urinarias, sitio no especificado	14	3	17	0.21
Nefropatía hereditaria	4	7	11	0.14
Neoplasias	3	8	11	0.14
Otros	224	160	384	4.73
<b>Total</b>	<b>4,647</b>	<b>3,485</b>	<b>8,132</b>	<b>100.00</b>

Nota: los diagnósticos que en este cuadro se presentan son de acuerdo a la afección principal  
Patologías determinadas conforme al 97.01% de los diagnósticos capturados



## Nefrología 105 B

### 20 Diagnósticos de Egreso más frecuentes enero – diciembre 2007

Causa	Femenino	Masculino	Total
Insuficiencia renal crónica	213	233	446
Diabetes mellitus	83	47	130
Síndrome nefrítico crónico	40	47	87
Síndrome nefrítico	17	10	27
Lupus eritematoso sistémico	18	0	18
Hipertensión y cardiopatía hipertensiva	4	5	9
Pielonefritis crónica obstructiva	5	3	8
Complicaciones especificadas relacionadas con el embarazo	8	0	8
Septicemia	4	2	6
Nefritis tubulointersticiales crónicas	3	1	4
Neoplasias	2	1	3
Hidronefrosis con obstrucción por cálculos de riñón y uréter	2	1	3
Insuficiencia renal aguda	3	2	5
Bocio difuso (endémico) relacionado con deficiencia de yodo	0	1	1
Trastornos de equilibrio y electrolitos y de los líquidos	0	1	1
Neumonías	0	1	1
Artropatía reactiva, no especificada	0	1	1
Nefropatía hereditaria, ncop, glomerulonefritis membranosa difusa	0	1	1
Ausencia de la trompa de eustaquio	0	1	1
Quiste renal solitario congénito	1	0	1
Otros	7	0	7
<b>Total</b>	<b>410</b>	<b>358</b>	<b>768</b>

Nota: los diagnósticos que en este cuadro se presentan son de acuerdo a la afección principal



## Nefrología 105 B

### Principales Causas de Defunción enero – diciembre 2007

Causa	Femenino	Masculino	Total
Insuficiencia renal crónica	29	26	55
Septicemia	3	2	5
Diabetes mellitus	2	3	5
Síndrome nefrítico crónico	1	1	2
Neoplasias	1	0	1
Desequilibrio hidroelectrolítico	0	1	1
Neumonías	0	1	1
Insuficiencia respiratoria aguda	1	0	1
Nefritis tubulointersticiales crónicas	0	1	1
Insuficiencia renal aguda	0	1	1
Complicaciones especificadas relacionadas con el embarazo	1	0	1
<b>Total</b>	<b>38</b>	<b>36</b>	<b>74</b>

Nota: los diagnósticos que en este cuadro se presentan son de acuerdo a la afección principal



## Nefrología 105 B

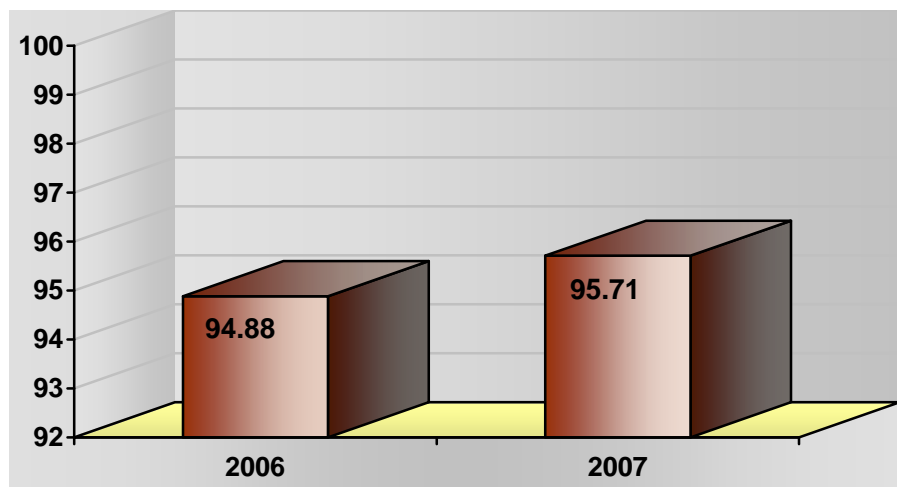
### Principales Cirugías y Procedimientos no Quirúrgicos

Causa	Femenino	Masculino	Total
Hemodiálisis	3,786	4,423	8,209
Creación de fístula cutaneoperitoneal	143	208	351
Diálisis peritoneal	121	150	271
Cateterismo venoso para diálisis renal	96	130	226
Irrigación de herida	66	88	154
Biopsia [percutanea] [aguja] cerrada de riñón	6	5	11
Inyección o infusión de otra sustancia terapéutica o profiláctica	3	3	6
Biopsia abierta de riñón	1	1	2
Procedimientos diagnósticos sobre el riñón	1	1	2
<b>Total</b>	<b>4,223</b>	<b>5,009</b>	<b>9,232</b>

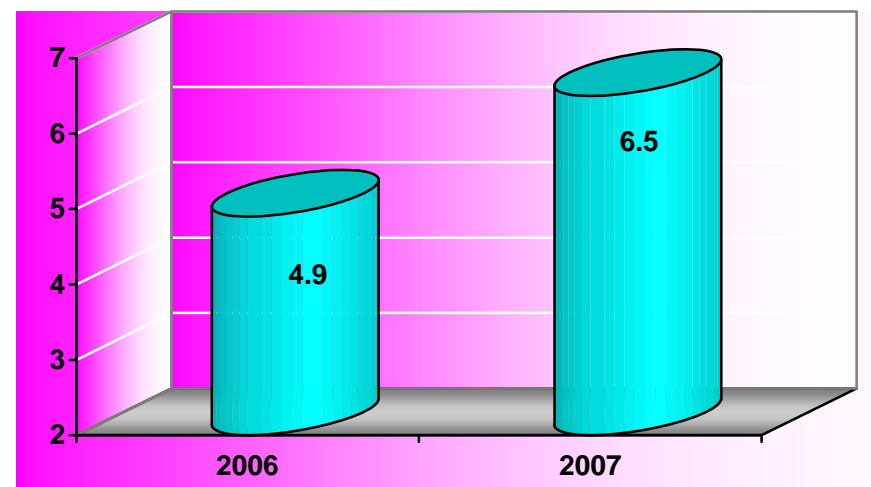
Nota: los diagnósticos que en este cuadro se presentan son de acuerdo a la afección principal



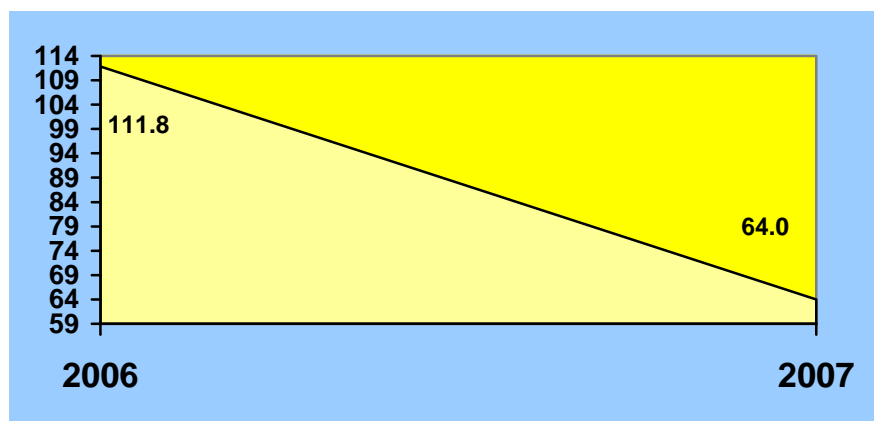
## NEFROLOGÍA 105 B



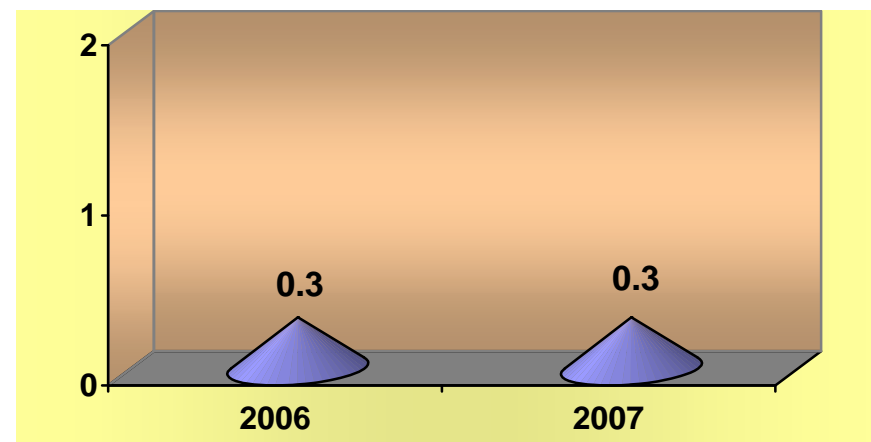
PORCENTAJE DE OCUPACIÓN



PROMEDIO DE DÍAS ESTANCIA



ÍNDICE DE ROTACIÓN

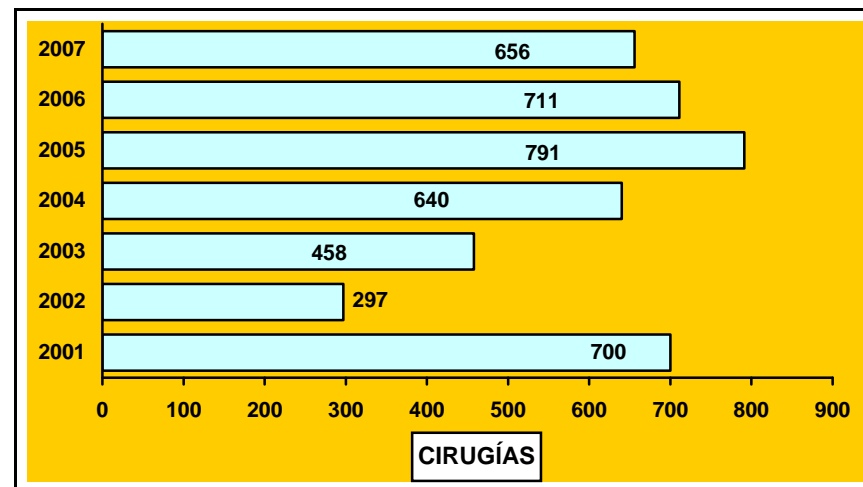
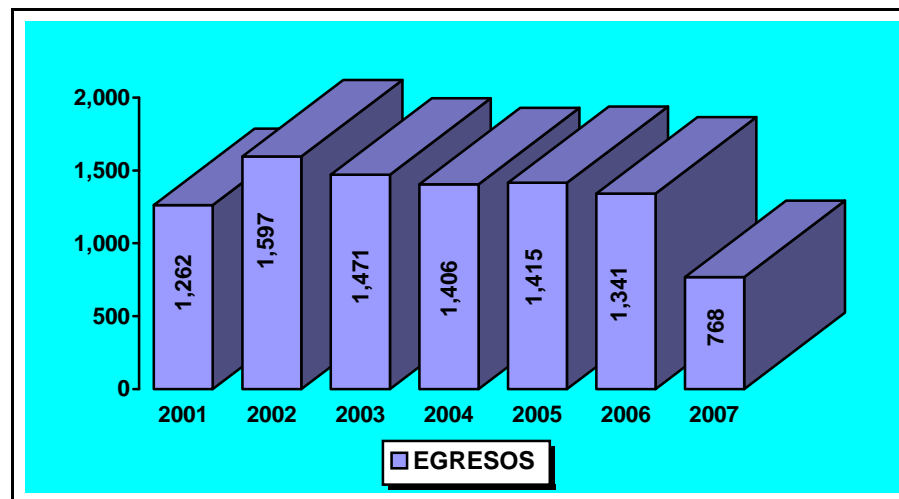
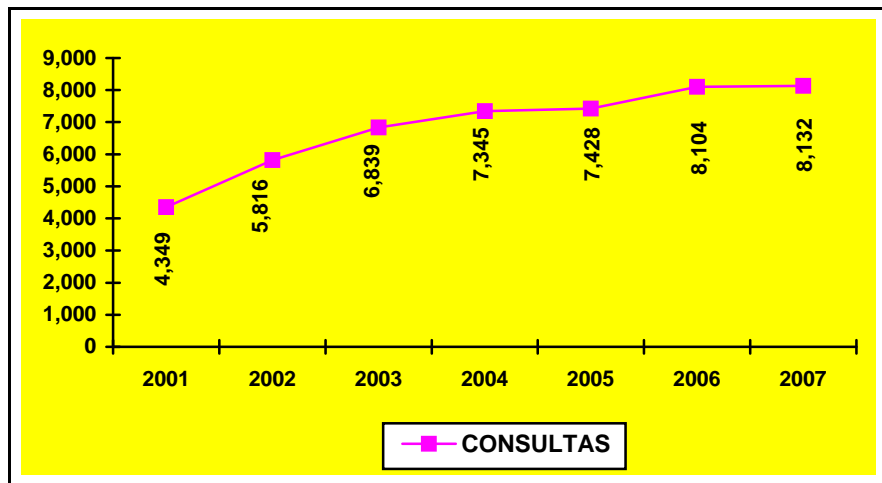


INTERVALO DE SUSTITUCIÓN





## NEFROLOGÍA 105 B





## Nefrología 105 B

### Recursos Humanos

Categoría	Turno				Total
	Matutino	Vespertino	Nocturno	Sab, dom, y fest	
<b>Rama médica</b>					
Medico especialista "A"	3	1	0	0	4
Medico especialista "B"	1	0	0	0	1
Medico especialista "C"	1	1	0	0	2
<b>Rama de enfermería</b>					
Jefe de enfermeras "C"	1	0	0	0	1
Enfermera jefe de servicio	0	0	1	0	1
Enfermera general titulada "A"	11	4	3	0	18
Auxiliar de enfermería "A"	4	2	0	0	6
Enfermera general titulada "B"	2	0	1	0	3
Auxiliar de enfermería "B"	0	0	1	0	1
Enfermera general titulada "C"	1	3	1	0	5
Enfermera especialista "C"	0	0	1	0	1
<b>Rama paramédica</b>					
Afanadora	3	1	2	0	6
Camillero	0	2	1	0	3
<b>Rama administrativa afín</b>					
Apoyo administrativo en salud a-6	3	0	0	0	3
Apoyo administrativo en salud a-4	3	0	0	0	3
Apoyo administrativo en salud a-3	1	0	0	0	1
Apoyo administrativo en salud a-2	1	0	0	0	1
<b>Total</b>	<b>35</b>	<b>14</b>	<b>11</b>	<b>0</b>	<b>60</b>

Fuente: dirección de recursos humanos



## Nefrología 105 B

### Equipo de Cómputo

Descripción del equipo	Procedencia (adquisición o donación)	Año de adquisición	Procesador	Velocidad en mhz	Cantidad
C.p.u. compaq presario 4160	Adquisición	04/07/97	80586/pentium	166	1
C.p.u. hewlett packard vectra 486/25 vl	Adquisición	01/01/90	80486	66	1
C.p.u. hacer veriton vt 5500	Adquisición	30/11/02	Pentium iv	1.8	1
C.p.u. alaska paxson 4	Adquisición	23/10/03	Athion xp 2000+	1.67	1
<b>Total</b>					<b>4</b>

Fuente: subdirección de sistemas administrativos

### Impresoras

Descripción del equipo	Modelo	Tipo	Cantidad
Impresora hp	C8644		1
<b>Total</b>			<b>1</b>

Fuente: subdirección. de sistemas administrativos

### Reguladores y Fuentes de Potencia Ininterrumpidas

Descripción del equipo	Marca	Modelo	Potencia v.a.	Cantidad
Regulador	Tecnovisa	0	100	1
Unidad de potencia ininterrumpidas/regulador	Best power	Fortress	750	1
<b>Total</b>				<b>2</b>

Fuente: subdirección de sistemas administrativos

### Equipo de Tratamiento

Descripción	Modelo	Marca	Año de adquisición	Procedencia (adquisición o donación)	No. de equipos
Maquina de hemodiálisis	Formula	Bellco	2007	Comodato	14
Unidad de osmosis inversa		Chalenger	2003	Adquisición	1
Maquina de hemodiálisis	Formula	91041703	12/oct/07	Comodato	1
<b>Total</b>					<b>15</b>

Fuente: departamento de inventarios



## Ortopedia 106 A

### Comparativo de Productividad enero – diciembre 2006 / 2007

Actividad	2006				2007			
	Programado	Realizado	% de avance	Calificación	Programado	Realizado	% de avance	Calificación
Consultas de primera vez	11,513	8,757	76.06	R	9,792	9,292	94.89	A
Consultas subsecuentes	14,578	10,883	74.65	R	12,276	11,341	92.38	A
<b>Total</b>	<b>26,091</b>	<b>19,640</b>	<b>75.27</b>	<b>R</b>	<b>22,068</b>	<b>20,633</b>	<b>93.50</b>	<b>A</b>
Ínterconsultas		378				455		
Ingresos		1,121				1,146		
Egresos	1,067	1,018	95.41	A	1,003	981	97.81	V
Intervenciones quirúrgicas	904	810	89.60	R	863	642	74.39	R
Procedimientos no quirúrgicos		103				75		
Días paciente	9,415	9,118	96.45	A	9,083	10,519	115.81	V
Días cama	12,410	10,506	84.66	R	12,410	11,593	93.42	A
Porcentaje de ocupación	75.87	86.79	114.39	V	73.19	90.74	123.98	V




## Ortopedia 106 A

### 20 Principales Motivos de Consulta enero – diciembre 2007

Causa	Femenino	Masculino	Total	%
Lumbago	3,044	921	3,965	19.22
Gonartrosis	1,992	509	2,501	12.12
Cuidados posteriores a la ortopedia	1,178	660	1,838	8.91
Desplazamientos de disco intervertebral	1,204	413	1,617	7.84
Lesión del hombro	873	326	1,199	5.81
Traumatismo y lesión de miembro pélvico	592	512	1,104	5.35
Coxartrosis	666	256	862	4.18
Condromalacia de la rotula	729	187	916	4.44
Traumatismo y lesión de miembro torácico	425	368	793	3.84
Artrosis	283	195	578	2.80
Cervicalgia	363	100	463	2.24
Hallux valgus (adquirido)	346	80	426	2.06
Espondilitis anquilosante	265	118	383	1.86
Diabetes mellitus	199	136	335	1.62
Espolón calcáneo	245	56	301	1.46
Artritis reumatoide	172	41	213	1.03
Síndrome del túnel carpiano	171	32	203	0.98
Escoliosis	141	46	187	0.91
Osteomielitis	67	93	160	0.78
Fibromatosis de la aponeurosis plantar	100	47	147	0.71
Otros	1,776	706	2,442	11.84
<b>Total</b>	<b>14,831</b>	<b>5,802</b>	<b>20,633</b>	<b>100.00</b>

Nota: los diagnósticos que en este cuadro se presentan son de acuerdo a la afección principal  
Patologías determinadas conforme al 93.06% de los diagnósticos capturados



## Ortopedia 106 A

### 20 Diagnósticos de Egreso más frecuentes enero – diciembre 2007

Causa	Femenino	Masculino	Total
Fractura o lesión de miembro pélvico	76	77	153
Gonartrosis secundarias	81	34	115
Coxartrosis postraumatica	55	29	84
Trastorno o lesión de miembro torácico	34	49	83
Neoplasias	38	23	61
Insuficiencia renal crónica	31	24	55
Complicación mecánica de dispositivo de fijación interna	21	31	52
Desplazamientos de disco intervertebral	26	17	43
Condromalacia de la rotula	33	7	40
Falta de consolidación de fractura [pseudoartrosis]	11	14	25
Síndrome del túnel carpiano	23	0	23
Artrosis postraumatica	8	14	22
Ganglion	13	6	19
Acortamiento del tendón de Aquiles (adquirido)	3	12	15
Trastornos y lesión de columna vertebral	8	2	10
Hallux valgus (adquirido)	6	3	9
Trastorno de menisco debido a desgarro o lesión antigua	4	4	8
Tenosinovitis de estiloides radial [de quervain]	4	4	8
Diabetes mellitus	1	6	7
Quistes óseos	7	0	7
Otros	75	67	142
<b>Total</b>	<b>558</b>	<b>423</b>	<b>981</b>

Nota: los diagnósticos que en este cuadro se presentan son de acuerdo a la afección principal



**Hospital General de México O. D.**



## Ortopedia 106 A

### Principales Causas de Defunción enero – diciembre 2007

Causa	Femenino	Masculino	Total
Gonartrosis secundarias	2	1	3
Insuficiencia renal crónica	0	2	2
Varices esofágicas con hemorragia	0	1	1
Enfermedad renal tubulointersticial	0	1	1
<b>Total</b>	<b>2</b>	<b>5</b>	<b>7</b>

Nota: los diagnósticos que en este cuadro se presentan son de acuerdo a la afección principal



## Ortopedia 106 A

### Principales Cirugías y Procedimientos no Quirúrgicos enero – diciembre 2007

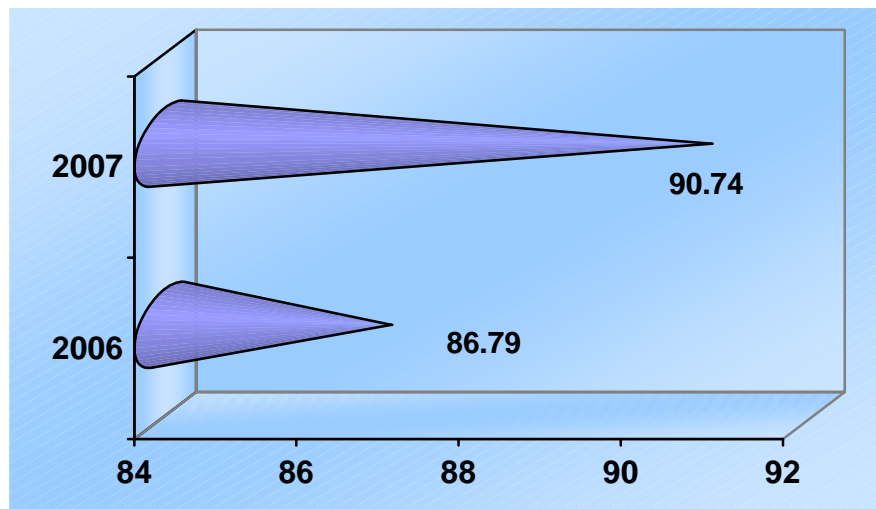
Causa	Femenino	Masculino	Total
Desbridamiento excisional de herida, infección o quemadura	51	52	103
Reducción abierta de fractura con fijación interna miembro pélvico	42	44	86
Sustitución total de cadera	40	18	58
Artroscopia rodilla	35	18	53
Sustitución total de rodilla	36	17	53
Extracción de dispositivos implantados en el hueso	15	26	41
Reducción abierta de fractura con fijación interna miembro torácico	7	27	34
Biopsia de hueso	22	9	31
Reparación de rodilla	17	7	24
Biopsia de tejido blando	12	4	16
Reparación de cadera	14	0	14
Liberación de túnel del carpo	9	1	10
Excisión de disco intervertebral	4	5	9
Artroscopia otras articulaciones	5	4	9
Artrodesis	6	3	9
Artroplastia y reparación de codo y hombro	5	4	9
Desbridamiento de sitio de fractura abierta	3	5	8
Tratamiento de conducto radicular con apicoectomía	5	2	7
Amputación por encima de la rodilla	2	4	6
Irrigación de herida	6	0	6
Otros	70	61	131
<b>Total</b>	<b>406</b>	<b>311</b>	<b>717</b>

Nota: los diagnósticos que en este cuadro se presentan son de acuerdo a la afección principal

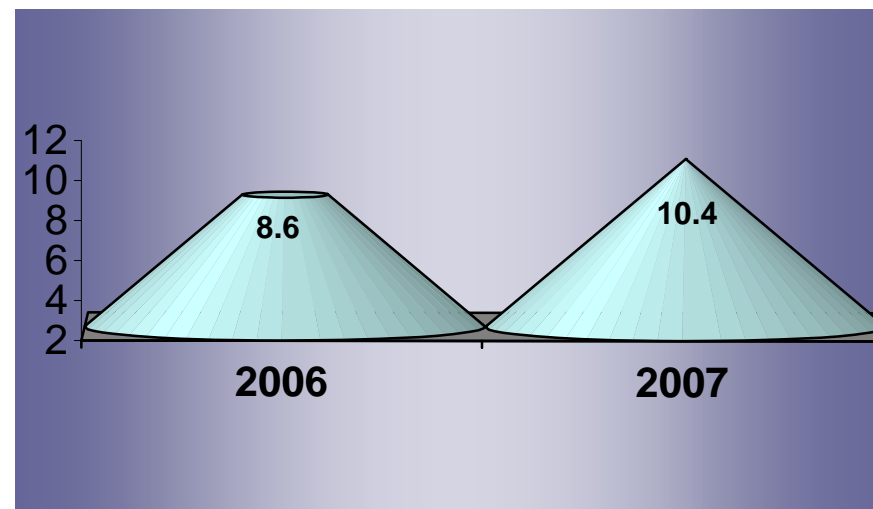




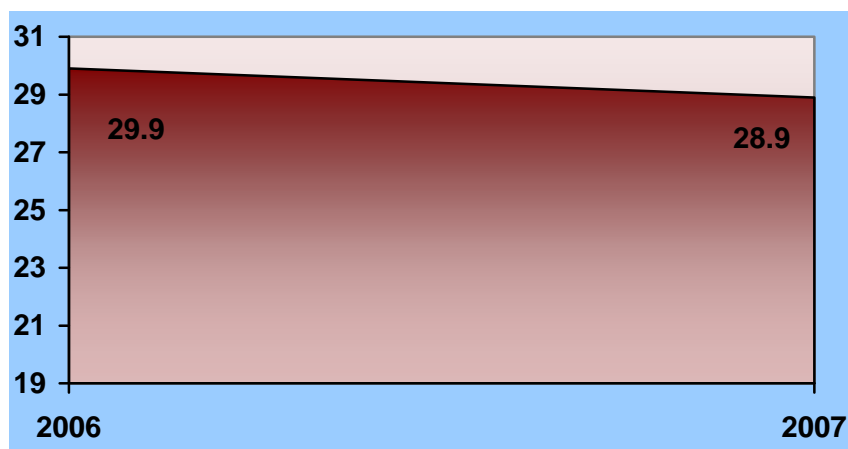
## ORTOPEDIA 106 A



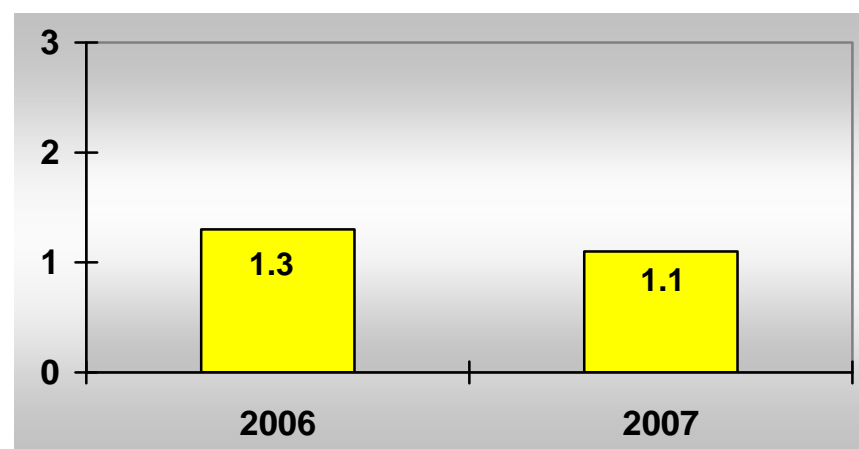
PORCENTAJE DE OCUPACIÓN



PROMEDIO DE DÍAS ESTANCIA



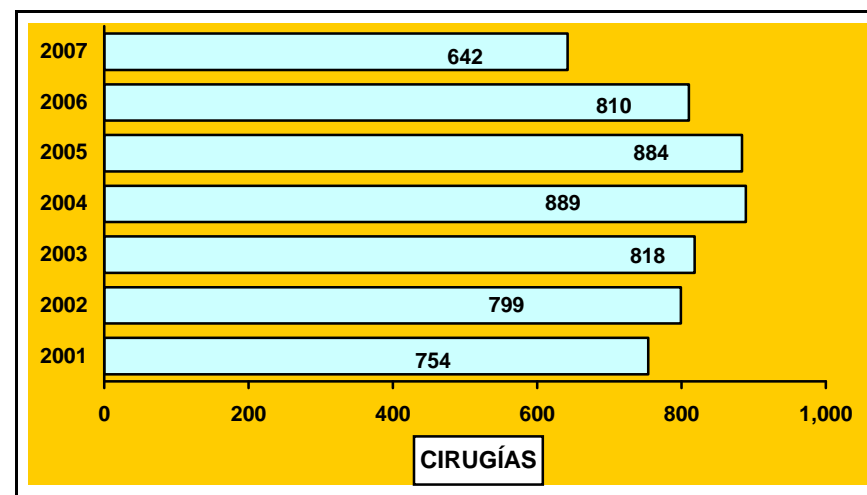
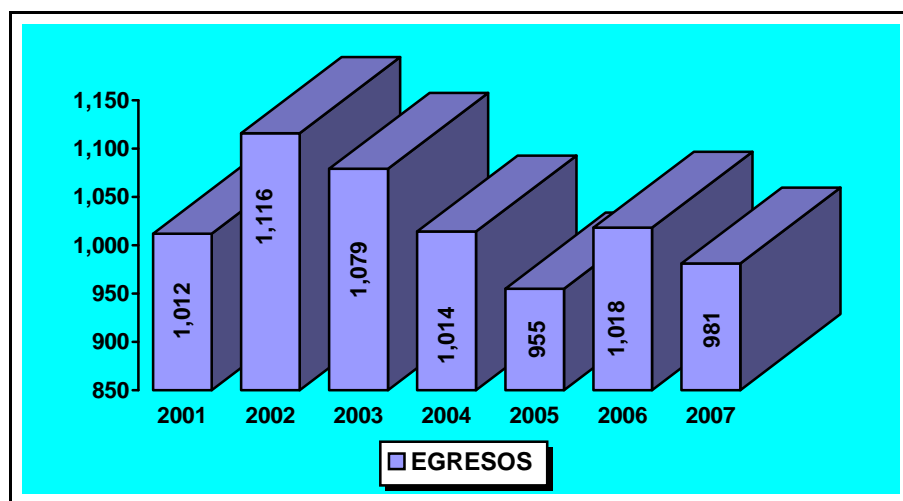
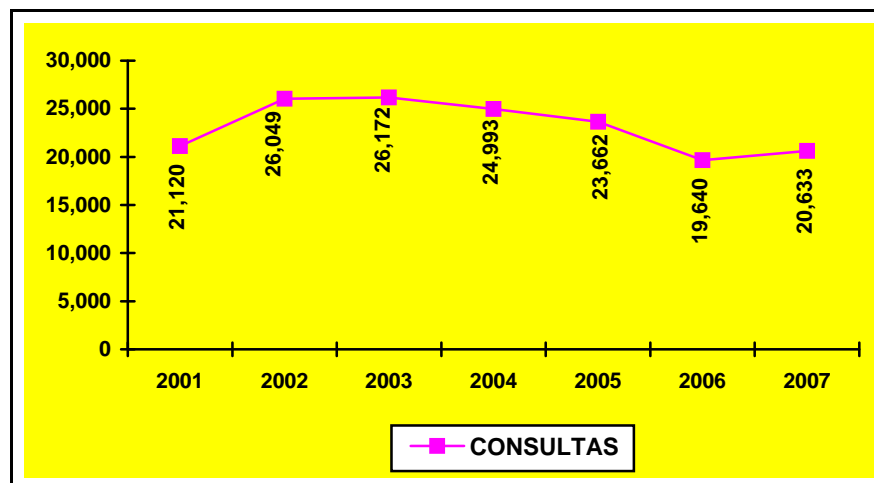
ÍNDICE DE ROTACIÓN



INTERVALO DE SUSTITUCIÓN



## ORTOPEDIA 106 A





**Hospital General de México O. D.**



## Ortopedia 106 A (Recursos Humanos)

Categoría	Turno				Total
	Matutino	Vespertino	Nocturno	Sab, Dom Y Fest	
<b>Rama médica</b>					
Jefe de servicio	0	1	0	0	1
Medico especialista "A"	3	0	0	0	3
Medico especialista "B"	7	0	0	0	7
Medico especialista "C"	7	0	0	0	7
<b>Rama de enfermería</b>					
Jefe de enfermeras "C"	1	0	0	0	1
Enfermera general titulada "A"	4	0	2	0	6
Auxiliar de enfermería "A"	0	3	1	0	4
Enfermera general titulada "B"	4	0	0	0	4
Auxiliar de enfermería "B"	0	1	0	0	1
Enfermera general titulada "C"	1	0	1	0	2
<b>Rama paramédica</b>					
Afanadora	3	1	0	2	6
Camillero	2	0	2	0	4
<b>Rama afín administrativa</b>					
Apoyo administrativo en salud a-6	3	0	0	0	3
Apoyo administrativo en salud a-4	2	0	0	0	2
Apoyo administrativo en salud a-3	2	0	0	0	2
<b>Total</b>	<b>39</b>	<b>6</b>	<b>6</b>	<b>2</b>	<b>53</b>

Fuente: dirección de recursos humanos

## Equipo de Cómputo

Descripción del equipo	Procedencia (adquisición o donación)	Año de adquisición	Procesador	Velocidad en mhz	Cantidad
C.p.u. compaq deskpro 4/331	Adquisición	01/01/99	80486	33	1
C.p.u. alaska paxson	Adquisición	23/10/03	Athion xp 2000+	1.67	1
C.p.u. genérica blue code	Donación	29/09/05	Pentium IV	3.0	1
C.p.u. genérica usap	Donación	29/09/05	Pentium IV	3.0	1
C.p.u. samsung 5206	Donación	14/11/05	samsung		1
<b>Total</b>					<b>5</b>

Fuente: subdirección de sistemas administrativos



## Ortopedia 106 A

### Impresoras

Descripción del equipo	Modelo	Tipo	Cantidad
Impresora hp	C2501 a	Laser	1
Impresora hp	Laser jet 4l	Laser	1
Impresora delta 10-200	Asp-10	Matriz	1
Impresora epson	Actino printer 5000	Matriz	1
Impresora star	Star-1001	Matriz	1
Impresora hp	Láser 1300	Láser	1
ImpresoraHewlett Packard	Deskjet 610 C	Inyección a color	1
Impresora epson	C 65	Donación	1
<b>Total</b>			<b>8</b>

Fuente: subdirección de sistemas administrativos

### Reguladores y Fuentes de Potencia Ininterrumpidas

Descripción del equipo	Marca	Modelo	Tipo	Potencia v.a.	Cantidad
Unidad de potencia ininterrumpidas/regulador	Compleat	S/m		500	1
Unidad de potencia ininterrumpidas/regulador	Vica	Fupir 300		110	1
Unidad de potencia ininterrumpidas/regulador	5206				1
<b>Total</b>					<b>3</b>

Fuente: subdirección de sistemas administrativos



## Ortopedia 106 A

### Equipo Medico

Descripción	Modelo	Marca	Año de adquisición	Procedencia (adquisición o donación)	No. de equipos
Torniquete neumatico	Lifescan	Sure step plus		Donación	2
<b>Total</b>					<b>2</b>

Fuente: departamento de inventarios


### Equipo de Diagnóstico

Descripción	Modelo	Marca	Año de adquisición	Procedencia (adquisición o donación)	No. de equipos
Equipo analizador electrónico	750	A t s	2007	Donación	1
<b>Total</b>					<b>1</b>

Fuente: departamento de inventarios

### Equipo de Tratamiento

Descripción	Modelo	Marca	Año de adquisición	Procedencia (adquisición o donación)	No. de equipos
Sierra corta yeso			03/11/05	Pres. federal	3
<b>Total</b>					<b>3</b>



## Gastroenterología 107 A

### Comparativo de Productividad enero – diciembre 2006 / 2007

Actividad	2006				2007			
	Programado	Realizado	% de avance	Calificación	Programado	Realizado	% de avance	Calificación
Consultas de primera vez	9,518	6,282	66.00	R	6,168	6,378	103.40	V
Consultas subsecuentes	12,890	12,428	96.42	A	12,610	10,816	85.77	R
<b>Total</b>	<b>22,408</b>	<b>18,710</b>	<b>83.50</b>	<b>R</b>	<b>18,778</b>	<b>17,194</b>	<b>91.56</b>	<b>A</b>
Íterconsultas		298				148		
Ingresos		993				1,268		
Egresos	1,185	1,128	95.19	A	1,159	1,295	111.73	V
Intervenciones quirúrgicas	1,716	1,328	77.39	R	1,544	1,414	91.58	V
Procedimientos no quirúrgicos		5,235				5,830		
Días paciente	10,495	10,476	99.82	V	10,858	10,924	100.61	V
Días cama	12,045	11,548	95.87	A	12,045	11,989	99.54	V
Porcentaje de ocupación	87.13	90.72	104.12	V	90.15	91.12	101.08	V



## Gastroenterología 107 A

### 20 Principales Motivos de Consulta enero – diciembre 2007

Causa	Femenino	Masculino	Total	%
Enfermedad del reflujo gastroesofagico con esofagitis	1,619	623	2,242	22.65
Gastritis	746	294	1,040	10.51
Síndrome del colon irritable sin diarrea	748	151	899	9.08
Hernia hiatal congénita	441	159	600	6.06
Cirrosis hepática	229	145	374	3.78
Otras enfermedades del intestino	260	59	319	3.22
Úlcera gástrica y duodenal	154	76	230	2.32
Diarrea y gastroenteritis de presunto origen infeccioso	182	45	227	2.29
Síndromes del colon irritable con diarrea	180	35	215	2.17
Colitis y gastroenteritis no infecciosas	144	52	196	1.98
Dispepsia	118	63	181	1.83
Colecistitis y colelitiasis	138	26	164	1.66
Enfermedad del esófago	94	51	145	1.46
Neoplasias	80	38	118	1.19
Esofagitis	77	37	114	1.15
Insuficiencia hepática	58	37	95	0.96
Cuidados posteriores a la cirugía	70	24	94	0.95
Constipación	62	21	83	0.84
Hepatitis viral	45	19	64	0.65
Enfermedad hepática alcohólica	15	44	59	0.60
Otros	1,667	773	2,440	24.65
<b>Total</b>	<b>7,127</b>	<b>2,772</b>	<b>9,899</b>	<b>100.00</b>

Nota: los diagnósticos que en este cuadro se presentan son de acuerdo a la afección principal  
Patologías determinadas conforme al 95.95% de los diagnósticos capturados



## Gastroenterología 107 A

### 20 Diagnósticos de Egresos más frecuentes enero – diciembre 2007

Causa	Femenino	Masculino	Total
Neoplasias	85	77	162
Insuficiencia hepática	64	48	112
Hemorragia gastrointestinal	40	55	95
Fisura y fístula anorectal	33	60	93
Colecistitis y colelitiasis	66	18	84
Enfermedad hepática alcohólica	16	52	68
Enfermedad del reflujo gastroesofagico con esofagitis	29	27	56
Insuficiencia renal crónica	37	18	55
Hemorroides	25	23	48
Colangitis y obstrucción del conducto biliar	15	4	19
Ictericia	15	3	18
Absceso anal	7	10	17
Prolapso rectal	16	0	16
Úlcera gástrica y duodenal	10	5	15
Colitis ulcerativas	7	8	15
Enfermedad diverticular del intestino grueso	6	9	15
Pancreatitis aguda	4	10	14
Ascitis	8	5	13
Hernia hiatal congénita	9	4	13
Gastritis	9	4	13
Otros	187	167	354
<b>Total</b>	<b>688</b>	<b>607</b>	<b>1,295</b>

Nota: los diagnósticos que en este cuadro se presentan son de acuerdo a la afección principal





## Gastroenterología 107 A

### Principales Causas de Defunción enero – diciembre 2007

Causa	Femenino	Masculino	Total
Insuficiencia hepática	15	5	20
Neoplasias	11	4	15
Enfermedad hepática alcohólica	3	12	15
Estado de choque	6	7	13
Encefalopatía	3	4	7
Hemorragia gastrointestinal	3	4	7
Insuficiencia renal crónica	4	3	7
Septicemias	3	1	4
Síndrome hepatorenal	1	2	3
Anemia aplástica	0	2	2
Enfermedad cerebrovascular	1	1	2
Pancreatitis aguda	1	1	2
Actinomicosis abdominal	0	1	1
Diabetes mellitus	1	0	1
Insuficiencia cardíaca	0	1	1
Edema pulmonar	0	1	1
Neumotórax espontáneo	1	0	1
Hemorragia del ano y del recto	1	0	1
Colangitis	1	0	1
Ictericia	1	0	1
Otros	1	1	2
<b>Total</b>	<b>57</b>	<b>50</b>	<b>107</b>

Nota: los diagnósticos que en este cuadro se presentan son de acuerdo a la afección principal



## Gastroenterología 107 A

### Principales Cirugías y Procedimientos no Quirúrgicos enero – diciembre 2007

Causa	Femenino	Masculino	Total
Gastroscoopia	2,109	1,328	3,437
Colonoscopia	263	147	410
Esofagogastroduodenoscopia [egd] con biopsia cerrada	169	120	289
Colangiopancreatografía retrograda endoscopica [cpre]	174	77	251
Ligadura de varices esofágicas	89	98	187
Dilatación de esófago	45	46	91
Endoscopia de intestino delgado	47	34	81
Biopsia cerrada de estomago [endoscopica]	26	18	44
Gastrostomia percutanea [endoscopica] (peg)	18	25	43
Anuscopia	26	16	42
Esofagoscopia	14	11	25
Colecistectomia	18	6	24
Reparación de hernia hiatal	12	8	20
Biopsia abierta del estomago	9	11	20
Fistulotomia anal	3	12	15
Colecistectomia laparoscopica	11	3	14
Extirpación o eliminación (destrucción) endoscopica de lesión del estomago	4	6	10
Biopsia de esófago cerrada [endoscopica]	6	3	9
Gastrostomia	2	5	7
Proctosigmoidoscopia rígida	4	3	7
Otros	97	93	190
<b>Total</b>	<b>3,146</b>	<b>2,070</b>	<b>5,216</b>

Nota: los diagnósticos que en este cuadro se presentan son de acuerdo a la afección principal



**Hospital General de México O. D.**



## Gastroenterología 107 A

### Comparativo de Estudios de Endoscopias

Estudio	Total 2006	Total 2007
Panendoscopia	4,624	4,478
Colonoscopia	549	567
Laparoscopia	0	0
<b>Total de endoscopias</b>	<b>5,173</b>	<b>7,052</b>
Colangiografía	308	309
Dilatación malloney	119	100
Dilatación savary	105	86
Dilatación fluoroscopica	0	1
Ligadura de varices	313	309
Colocación de sonda nasoyeyunal	6	10
Aplicación de cianocrilato	45	25
Gastrostomias	64	57
Extracción de cuerpo extraño	21	25
Esclerosis	8	6
Duodenoscopias	1	7
Recambio de sonda de gastroenterología	9	7
Retiro de sonda gastrostomia	0	3
Valoración preendoscopica	4,965	6,793
Polipectomias	10	0
Gold probe	4	3
Aplicación adrenalina	3	13
Heater probe	1	3
Polipectomia de esofago	0	7
Esofagoscopias	5	0
Retiro de sonda	11	0
Rectosigmoidoendoscopia	8	0
Dilatación hurst	3	0
Tinción	2	0
Polipectomía de estomago	4	0
Polipectomía de recto	5	0
Dilatación tecker	6	0
Deverticulotomia zenker	8	0
Pediátrico	2	0
<b>Total de estudios</b>	<b>6,036</b>	<b>7,764</b>



## Gastroenterología 107 A

### Coloproctología

#### 20 principales Motivos de Consulta enero – diciembre 2007

Causa	Femenino	Masculino	Total	%
Fístula y fisura anal	617	819	1,436	22.59
Hemorroides	571	548	1,119	17.61
Cuidados posteriores a la cirugía	391	497	888	13.97
Hemorragia gastrointestinal	213	116	329	5.18
Verrugas (venéreas) anogenitales	44	263	307	4.83
Absceso anal y rectal	86	173	259	4.07
Colitis ulcerativa	117	128	245	3.85
Enfermedad del ano y del recto	131	83	214	3.37
Síndrome del colon irritable	147	41	188	2.96
Prurito anal	89	90	179	2.82
Constipación	91	38	129	2.03
Neoplasias	54	68	122	1.92
Examen de seguimiento consecutivo a cirugía por otras afecciones	30	59	89	1.40
Enfermedad diverticular del intestino	56	18	74	1.16
Incontinencia fecal	48	16	64	1.01
Prolapso anal y rectal	34	16	50	0.79
Atención de ileostomía y colostomía	13	32	45	0.71
Persona que teme estar enferma, a quien no se hace diagnóstico	23	16	39	0.61
Úlcera del ano y del recto	11	21	32	0.50
Rectocele	25	0	25	0.39
Otros	318	205	523	8.23
<b>Total</b>	<b>3,109</b>	<b>3,247</b>	<b>6,356</b>	<b>100.00</b>

Nota: los diagnósticos que en este cuadro se presentan son de acuerdo a la afección principal  
Patologías determinadas conforme al 98.64% de los diagnósticos capturados




## Gastroenterología Coloproctología 107 A

### Principales Cirugías y Procedimientos no Quirúrgicos enero – diciembre 2007

Causa	Femenino	Masculino	Total
Proctosigmoidoscopia rígida	238	200	438
Procedimientos diagnósticos sobre ano y tejido perianal	174	175	349
Colonoscopia	140	63	203
Anuscopia	95	98	193
Fistulotomía anal	45	127	172
Esfinterotomía anal	53	29	82
Extirpación local o eliminación (destrucción) de lesión del ano	22	44	66
Extirpación de hemorroides	30	34	64
Sigmoidoscopia flexible	38	23	61
Ligamento de hemorroides	29	31	60
Irrigación de herida	29	22	51
Otra incisión de ano	11	34	45
Electrocoagulación radical de lesión o tejido rectal	8	25	33
Biopsia de ano	11	19	30
Inyección (esclerosis) de hemorroides	8	8	16
Resección anterior de recto	7	8	15
Extirpación de colgajos cutáneos perianales	6	6	12
Dilatación del esfínter anal	7	4	11
Hemicolectomía	5	5	10
Sigmoidectomía	3	7	10
Otros	26	81	107
<b>Total</b>	<b>985</b>	<b>1,043</b>	<b>2,028</b>

Nota: los diagnósticos que en este cuadro se presentan son de acuerdo a la afección principal



**Hospital General de México O. D.**




## Gastroenterología 107 A

### Clínica del Alcoholismo 107 A

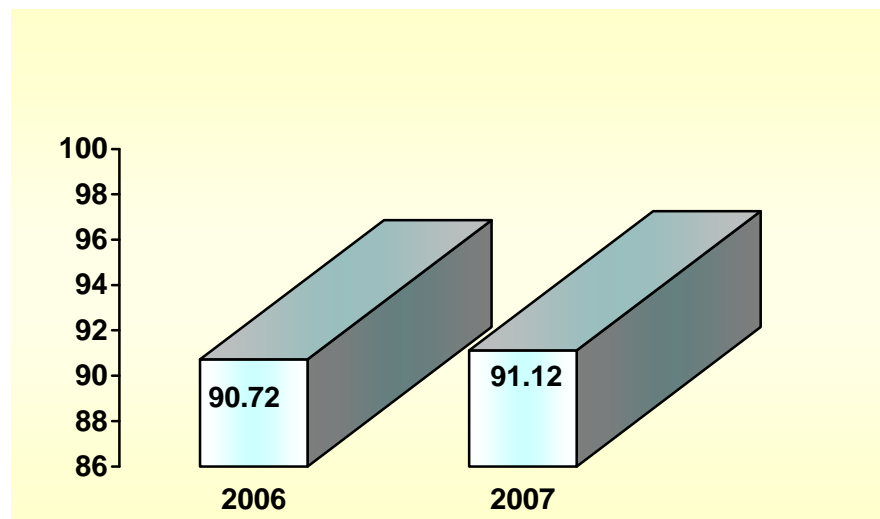
#### 20 Principales Motivos de Consulta enero – diciembre 2007

Causa	Femenino	Masculino	Total	%
Trastornos mentales y del comportamiento por uso de alcohol	107	725	832	88.60
Alcoholismo, nivel de intoxicación no especificado	7	32	39	4.15
Cirrosis hepática	7	19	26	2.77
Enfermedad hepática alcohólica	2	6	8	0.85
Insuficiencia hepática	0	5	5	0.53
Diabetes mellitus	0	3	3	0.32
Hepatitis viral	0	2	2	0.21
Neoplasias	0	2	2	0.21
Trombocitopenia	0	2	2	0.21
Enfermedades del estomago y del duodeno	0	2	2	0.21
Diarrea y gastroenteritis de presunto origen infeccioso	0	1	1	0.11
Obesidad	0	1	1	0.11
Episodio depresivo moderado	0	1	1	0.11
Neuropatía hereditaria e idiopática	0	1	1	0.11
Enfermedad cerebrovascular	0	1	1	0.11
Enfermedad del reflujo gastroesofágico	0	1	1	0.11
Hernia abdominal	0	1	1	0.11
Constipación	0	1	1	0.11
Colecistitis y colelitiasis	1	0	1	0.11
Insuficiencia renal crónica	0	1	1	0.11
Otros	4	4	8	0.84
<b>Total</b>	<b>128</b>	<b>811</b>	<b>939</b>	<b>100.00</b>

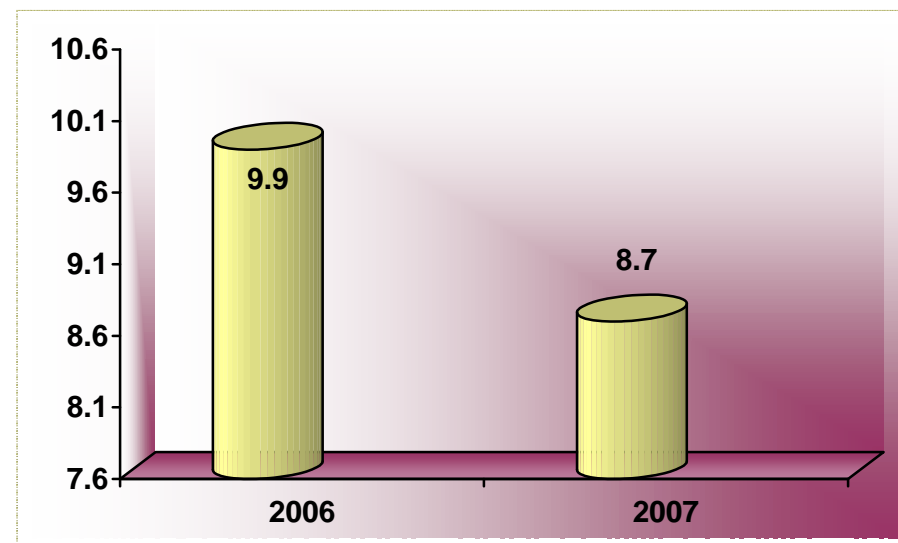
Nota: los diagnósticos que en este cuadro se presentan son de acuerdo a la afección principal  
Patologías determinadas conforme al 99.15% de los diagnósticos capturados



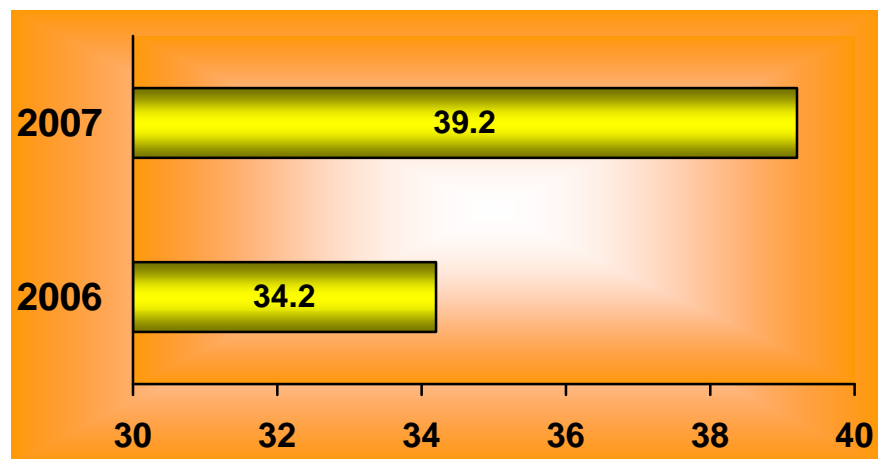
## GASTROENTEROLOGÍA 107 A



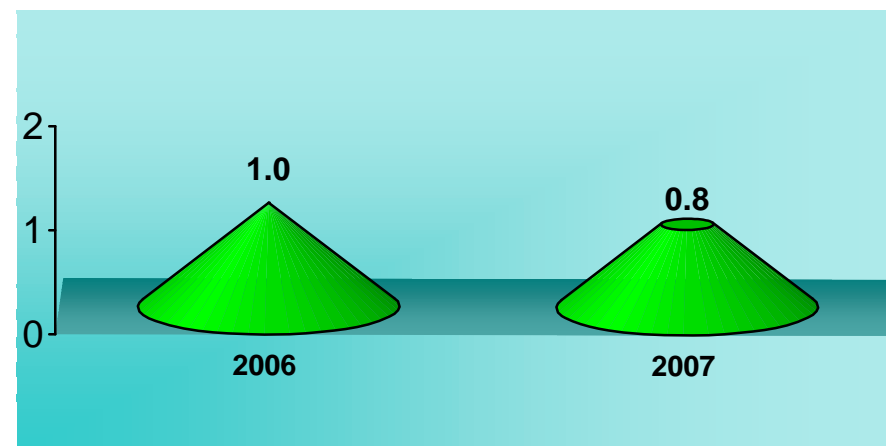
PORCENTAJE DE OCUPACIÓN



PROMEDIO DE DÍAS ESTANCIA



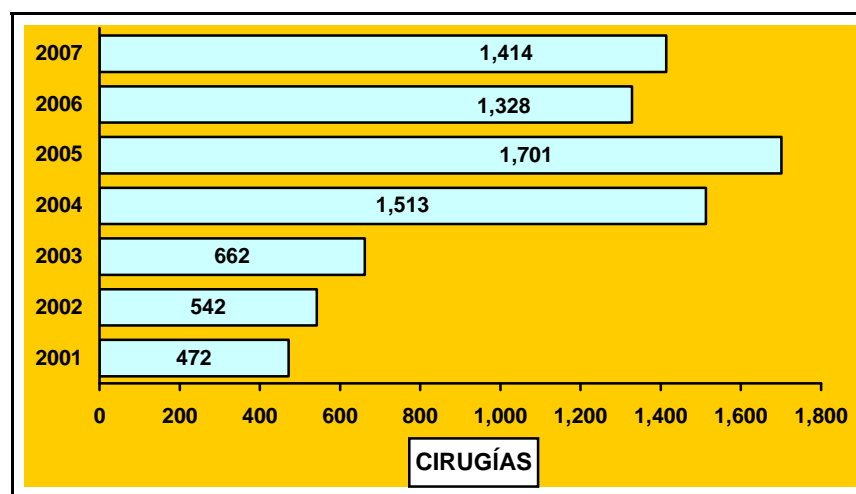
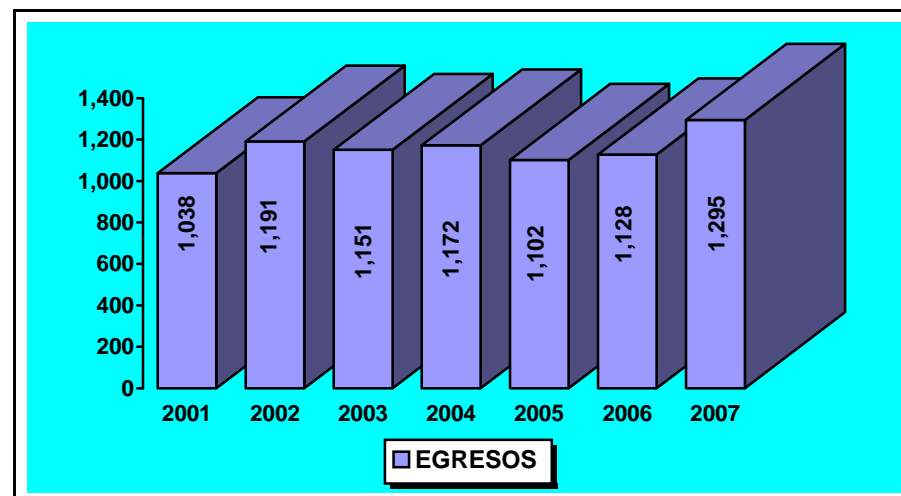
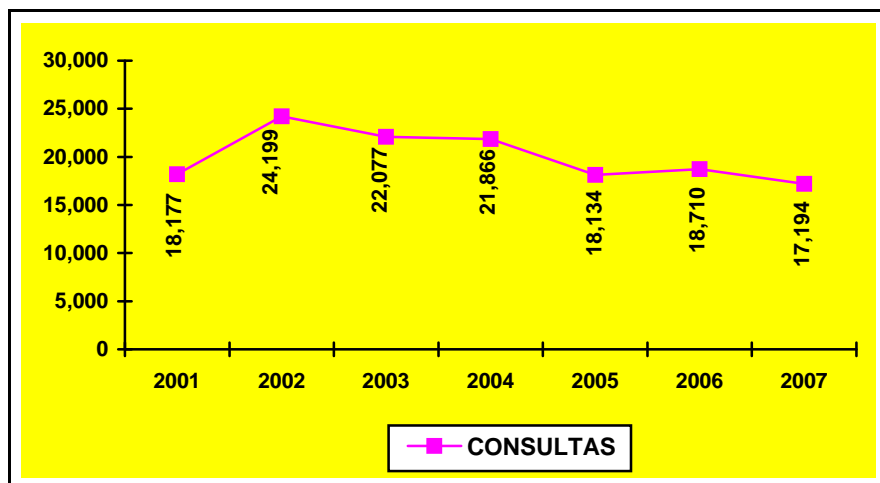
ÍNDICE DE ROTACIÓN



INTERVALO DE SUSTITUCIÓN



## GASTROENTEROLOGÍA 107 A







**Hospital General de México O. D.**



## Gastroenterología 107 A

### Recursos Humanos

Categoría	Turno				Total
	Matutino	Vespertino	Nocturno	Sab, dom y fest	
<b>Rama médica</b>					
Jefe de servicios	3	0	0	0	3
Medico especialista "A"	5	1	0	0	6
Medico especialista "B"	5	0	0	0	5
Medico especialista "C"	11	0	0	0	11
<b>Rama de enfermería</b>					
Enfermera general titulada "A"	6	2	4	0	12
Auxiliar de enfermería "A"	3	5	1	0	9
Enfermera general titulada "B"	2	0	2	0	4
Auxiliar de enfermería "B"	3	1	1	0	5
Enfermera especialista "B"	1	0	0	0	1
Enfermera general titulada "C"	2	0	5	0	7
<b>Rama paramédica</b>					
Subjefe de farmacia	1	0	0	0	1
Cocinero en hospital	1	0	0	1	2
Auxiliar de estadística y archivo clínico	0	0	0	1	1
Afanadora	5	2	3	0	10
Camillero	1	0	0	1	2
<b>Rama afín administrativa</b>					
Apoyo administrativo en salud a-7	0	1	0	1	2
Apoyo administrativo en salud a-6	5	0	0	0	5
Apoyo administrativo en salud a-5	1	0	0	0	1
Apoyo administrativo en salud a-4	2	0	0	1	3
Apoyo administrativo en salud a-3	3	0	0	0	3
Apoyo administrativo en salud a-2	1	0	0	0	1
<b>Total</b>	<b>61</b>	<b>12</b>	<b>16</b>	<b>5</b>	<b>94</b>

Fuente: dirección de recursos humanos



## Gastroenterología 107 A

### Equipo de cómputo

Descripción del equipo	Procedencia (adquisición o donación)	Año de adquisición	Procesador	Velocidad en mhz	Cantidad
C.p.u. generica power	Adquisición	01/01/99	Pentium iii	400	1
C.p.u. acer mate 425s	Adquisición	01/01/90	80486	25	1
C.p.u. hewlett packard vectra vl s/75	Adquisición	01/01/90	80586/pentium	75	1
C.p.u. .computación integral	Adquisición	01/01/90	80586/pentium	166	1
C.p.u. .compaq deskpro en	Adquisición	01/09/00	Pentium iii	733	1
C.p.u. hewlett packard vectra ve	Adquisición	18/06/99	Pentium ii	400	1
C.p.u. .compaq presario 4405la	Donación	27/02/03			1
C.p.u. ibm thinkpad (2652-j3s)	Donación	13/02/03			1
C.p.u. usap mid atx tower – 58	Donación	10/07/03	Celeron	1667 mhz	1
C.p.u. alaska paxsón 4	Adquisición	03/10/03	Athion xp 2000+	1.67 ghz	1
Lap Top DV1635LA	Recursos terc.	02/06/06	HP		1
<b>Total</b>					<b>11</b>

Fuente: subdirección de sistemas administrativos

### Impresoras

Descripción del equipo	Modelo	Tipo	Cantidad
Impresora epson	Epson stylus 777	Inyección	1
Impresora hp	Desk jet 500	Inyección	1
Impresora hp	Desk jet 500c	Inyección	2
Impresora hp	Desk jet 660c	Inyección	1
Impresora hp	Desk jet 660	Inyección	1
Impresora kyocera	Ecosys-fs-1200	Laser	1
Impresora hp	Laser jet 6l	Láser	1
Impresoras panasonic	Kx-p11801	Matriz	2
Impresoras hewlett packard	Desk jet 3320	Inyección	1
Impresoras hp	Desk jet 3320 c 8946c	Inyección	1
<b>Total</b>			<b>12</b>

Fuente: subdirección de sistemas administrativos



## Gastroenterología 107 A

### Reguladores y Fuentes de Potencia Ininterrumpidas

Descripción del equipo	Marca	Modelo	Tipo	Potencia v.a.	Cantidad
Unidad de potencia ininterrumpidas/regulador	Tripp lite	S/md		250	1
Unidad de potencia ininterrumpidas/regulador	Sola basic	Micro volt 1200		20	1
<b>Total</b>					<b>2</b>

Fuente: subdirección de sistemas administrativos

### Equipo de Diagnóstico

Descripción	Modelo	Marca	Año de adquisición	Procedencia (adquisición o donación)	No. de equipos
Proyector múltiple		Infocus	2006	Donación	1
Unidad electro quirúrgica	Icc200	Erbe	2007	Recursos ext.	1
Grabador y reproductor de DVD	DGR520	Daeewoo	2007	Recursos ext.	3
<b>Total</b>					<b>5</b>

Fuente: departamento de inventarios

### Equipo de Imagenología

Descripción	Modelo	Marca	Año de adquisición	Procedencia (adquisición o donación)	No. de equipos
Ultrasonido	Ssd-620	Aloka		Adquisición	1
Giroscopio	Dt-ug kxo0850/dt	Toshiba	1985	Adquisición	1
<b>Total</b>					<b>2</b>

Fuente: departamento de inventarios

### Equipo Quirúrgico

Descripción	Modelo	Marca	Año de adquisición	Procedencia (adquisición o donación)	No. de equipos
Unidad electro quirúrgica	Icc200	Erbe	2007	Recursos externos	1
<b>Total</b>					<b>1</b>

Fuente: departamento de inventarios



## DERMATOLOGÍA 109 A

### Comparativo de Productividad enero – diciembre 2006 / 2007

Actividad	2006				2007			
	Programado	Realizado	% de avance	Calificación	Programado	Realizado	% de avance	Calificación
Consultas de primera vez	8,711	5,715	65.61	R	6,271	6,162	98.26	V
Consultas subsecuentes	15,236	18,345	120.41	V	18,329	17,720	96.68	A
<b>Total</b>	<b>23,947</b>	<b>24,060</b>	<b>100.47</b>	<b>V</b>	<b>24,600</b>	<b>23,882</b>	<b>97.08</b>	<b>V</b>
Ínterconsultas		279				205		
Ingresos		406				255		
Egresos	176	211	119.89	V	205	129	62.93	R
Intervenciones quirúrgicas	1,938	2,885	148.86	V	2,462	3,020	122.66	V
Procedimientos no quirúrgicos		3,719				6,564		
Días paciente	2,087	2,257	108.15	V	2,398	1,752	73.06	R
Días cama	3,650	3,650	100.00	V	3,650	2,455	67.26	R
Porcentaje de ocupación	57.18	61.84	108.15	V	65.70	71.36	108.61	V




## Dermatología 109 A

### 20 Principales Motivos de Consulta enero – diciembre 2007

Causa	Femenino	Masculino	Total	%
Dermatitis	3,133	1,450	4,583	19.19
Acne vulgar	1,742	1,010	2,752	11.52
Psoriasis vulgar	635	707	1,342	5.62
Cloasma	1,091	62	1,153	4.83
Tumor benigno de la piel	805	273	1,078	4.51
Tumor maligno de la piel	635	353	988	4.14
Dermatofitosis	645	269	914	3.83
Verrugas (venéreas) anogenitales	655	169	824	3.45
Vitíligo	507	219	726	3.04
Verrugas víricas	453	244	697	2.92
Nevó melanocítico	484	145	629	2.63
Dermatitis de contacto por irritantes	398	158	556	2.33
Pénfigo vulgar	283	166	449	1.88
Dermatitis atópica	278	133	411	1.72
Queratosis seborreica	301	79	380	1.59
Quiste epidérmico	251	104	355	1.49
Dermatitis seborreica	216	89	305	1.28
Xerosis del cutis	190	76	266	1.11
Queratosis actínica	178	59	237	0.99
Urticaria	152	72	224	0.94
Otros	3,720	1,293	5,013	20.99
<b>Total</b>	<b>16,752</b>	<b>7,130</b>	<b>23,882</b>	<b>100.00</b>

Nota: los diagnósticos que en este cuadro se presentan son de acuerdo a la afección principal  
Patologías determinadas conforme al 99.82% de los diagnósticos capturados



## Dermatología 109 A

### 20 Diagnósticos de Egreso más frecuentes enero – diciembre 2007

Causa	Femenino	Masculino	Total
Insuficiencia renal crónica	11	11	22
Neoplasias	4	8	12
Pénfigo vulgar	3	7	10
Dermatitis	4	6	10
Psoriasis vulgar	0	3	3
Erupción cutánea generalizada debida a drogas y medicamentos	2	1	3
Pioderma gangrenoso	2	1	3
Diabetes mellitus	0	2	2
Desviación del tabique nasal	0	2	2
Eritrodermia ictiosiforme vesicular congénita	0	2	2
Pápulas de gottron	1	1	2
Micetoma	2	0	2
Dermatitis atopica	2	0	2
Vasculitis limitada a la piel	2	0	2
Dermatomiositis	2	0	2
Sífilis secundarias	0	1	1
Verrugas (venéreas) anogenitales	0	1	1
Hemoglobinopatias	0	1	1
Púrpura alérgica	0	1	1
Pénfigo	0	1	1
Otros	18	27	45
<b>Total</b>	<b>53</b>	<b>76</b>	<b>129</b>

Nota: los diagnósticos que en este cuadro se presentan son de acuerdo a la afección principal



## Dermatología 109 A

### Principales Causas de Defunción enero – diciembre 2007

CAUSA	Femenino	Masculino	Total
Desnutricional proteicocalorica severa	0	1	1
Enfermedad hepática alcohólica	0	1	1
Pancreatitis aguda	0	1	1
Pénfigo vulgar	0	1	1
<b>TOTAL</b>	<b>0</b>	<b>4</b>	<b>4</b>

Nota: los diagnósticos que en este cuadro se presentan son de acuerdo a la afección principal



## Dermatología 109 A

### Principales Cirugías y Procedimientos no Quirúrgicos enero – diciembre 2007

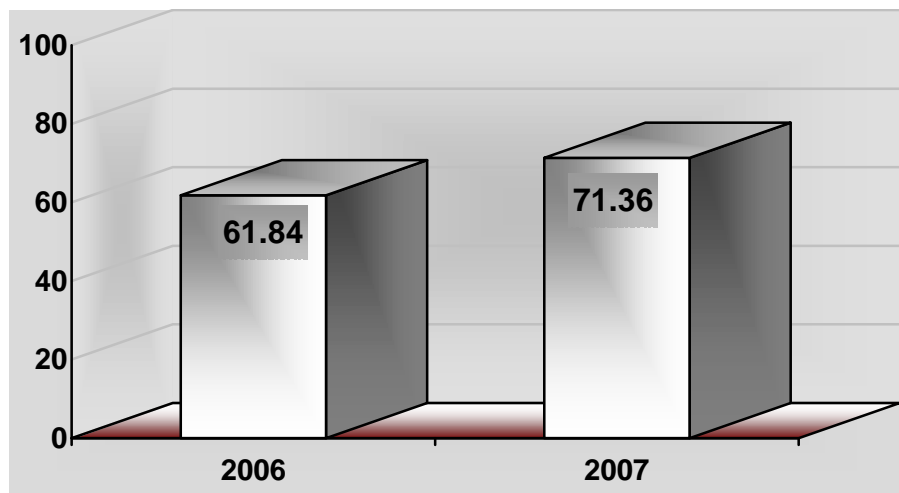
Causa	Femenino	Masculino	Total
Terapia de luz ultravioleta	3,957	2,106	6,063
Operación sobre la piel y tejido subcutáneo	742	358	1,100
Extirpación local o destrucción de lesión o tejido de piel y tejido subcuta	647	119	766
Extirpación de quiste o seno pilonidal	408	179	587
Biopsia de piel y tejido subcutáneo	386	184	570
Procedimientos diagnósticos sobre piel y tejido subcutáneo	153	41	194
Quimioterapia de piel	48	52	100
Biopsia de labio	26	13	39
Abrasión dérmica	18	12	30
Acupuntura	16	4	20
Biopsia de boca	13	4	17
Inyección de agente esclerosante en vena	12	1	13
Procedimientos diagnósticos sobre la vulva	10	0	10
Avance de pedículo o colgajo	8	0	8
Escisión o destrucción de lesión de esclerótica	7	0	7
Extracción de una, lecho de una o pliegue de una	5	1	6
Onicoplastia	2	4	6
Sutura de piel y tejido subcutáneo	3	1	4
Relajación de cicatriz o de contractura reticulada de piel	2	1	3
Fototerapia	2	1	3
Otros	24	14	38
<b>Total</b>	<b>6,489</b>	<b>3,095</b>	<b>9,584</b>

Nota: los diagnósticos que en este cuadro se presentan son de acuerdo a la afección principal

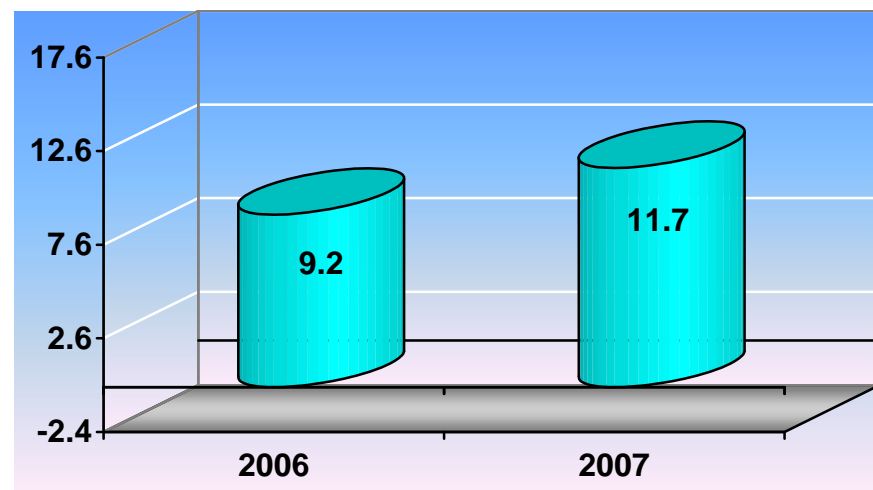




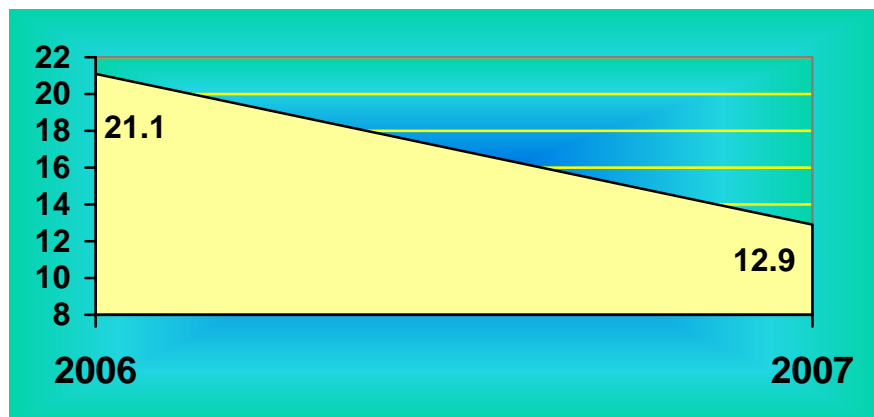
## DERMATOLOGÍA 109 A



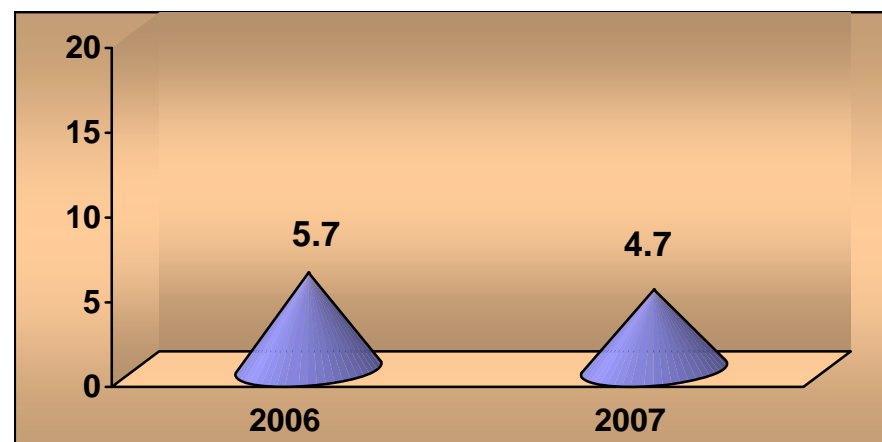
PORCENTAJE DE OCUPACIÓN



PROMEDIO DE DÍAS ESTANCIA



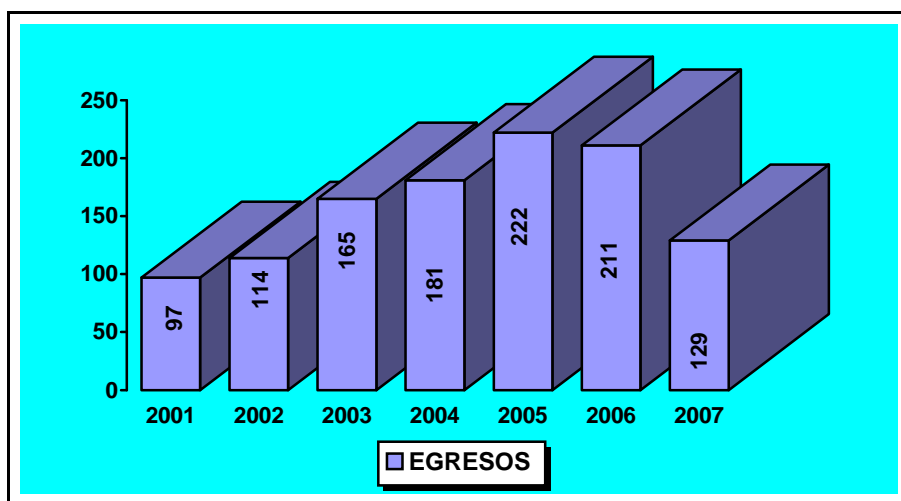
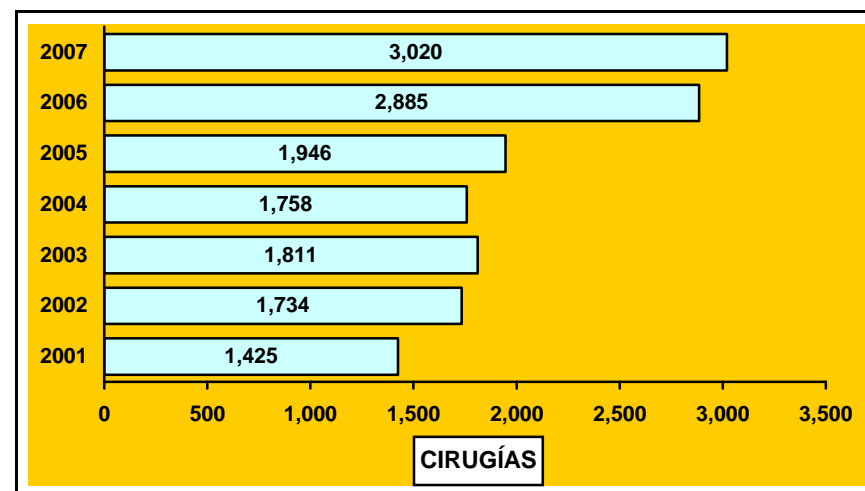
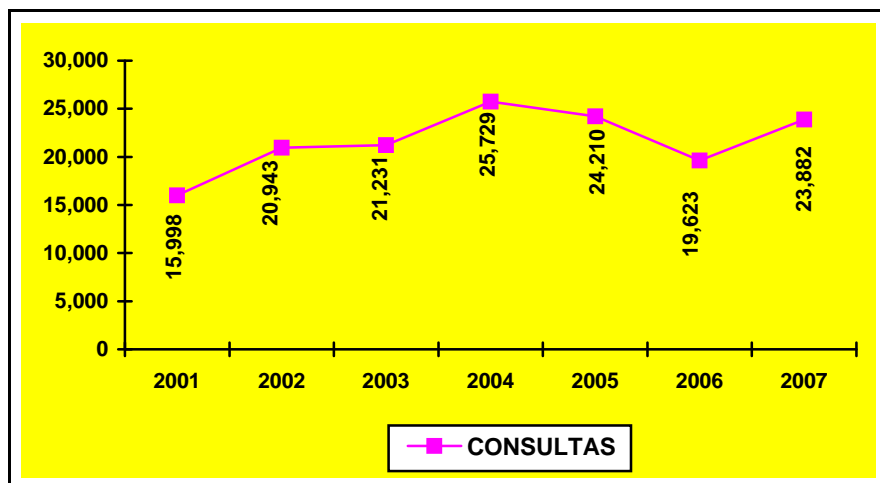
ÍNDICE DE ROTACIÓN



INTERVALO DE SUSTITUCIÓN



## DERMATOLOGÍA 109 A





**Hospital General de México O. D.**



## Dermatología 109 A

### Recursos Humanos

Categoría	Turno				Total
	Matutino	Vespertino	Nocturno	Sab, dom y fest	
<b>Rama médica</b>					
Jefe de servicio	2	0	0	0	2
Medico especialista "A"	2	0	0	0	2
Cirujano dentista "A"	1	0	0	0	1
Medico especialista "B"	3	0	0	0	3
Medico especialista "C"	8	0	0	0	8
<b>Rama de enfermería</b>					
Jefe de enfermeras "C"	1	0	0	0	1
Enfermera general titulada "A"	2	0	3	0	5
Auxiliar de enfermería "A"	2	3	0	0	5
<b>Rama paramédica</b>					
Químico "A"	1	1	0	0	2
Afanadora	5	2	0	1	8
Lavandera en hospital	0	0	0	1	1
Operador de calderas en hospital	1	0	0	0	1
<b>Rama de investigación</b>					
Investigador en ciencias médicas "F"	1	0	0	0	1
<b>Rama afín administrativa</b>					
Apoyo administrativo en salud a-4	3	0	0	0	3
Apoyo administrativo en salud a-3	2	0	0	0	2
Apoyo administrativo en salud a-2	1	0	0	0	1
<b>Total</b>	<b>35</b>	<b>6</b>	<b>3</b>	<b>2</b>	<b>46</b>

Fuente: dirección de recursos humanos



## Dermatología 109 A

### Equipo de Cómputo

Descripción del equipo	Procedencia (adquisición o donación)	Año de adquisición	Procesador	Velocidad en mhz	Cantidad
C.p.u. acer acer/pac 466d	Adquisición	01/01/90	80486	66	1
C.p.u. acer acer/pac dx4	Adquisición	01/01/90	80486	100	1
C.p.u. alaska paxson 4	Adquisición	27/10/03	Athion xp 2000+	1.67	1
<b>Total</b>					<b>3</b>

Fuente: subdirección de sistemas administrativos

### Impresoras

Descripción del equipo	Modelo	Tipo	Cantidad
Impresora hp	Desk jet 500c	Inyección	1
Impresora hp	Laser jet 5l	Laser	1
Impresora hp	Laser jet 4l	Laser	1
Impresora hp	4l	Laser	1
Impresora hp	Laser jet 6l	Laser	1
Impresora hp	Laser jet 1080	CNB1700871	1
<b>Total</b>			<b>6</b>

Fuente: subdirección de sistemas administrativos

### Reguladores y Fuentes de Potencia Ininterrumpidas

Descripción del equipo	Marca	Modelo	Tipo	Potencia v.a.	Cantidad
Regulador	Vica	Light ii		500	1
Unidad de potencia ininterrumpidas/regulador	Vica	Fupir 400		800	1
No break	Tripp lite	Omnismart 700	No-break	700	1
<b>Total</b>					<b>3</b>

Fuente: subdirección de sistemas administrativos



## Dermatología 109 A

### Equipo Médico

Descripción	Modelo	Marca	Año de adquisición	Procedencia (adquisición o donación)	No. de equipos
Power procesador MCA BECKMAN COULTER	POWER		12/abr/07	Comodato	1
<b>Total</b>					<b>1</b>

Fuente: departamento de inventarios

### Equipo Quirúrgico

Descripción	Modelo	Marca	Año de adquisición	Procedencia (adquisición o donación)	No. de equipos
Electro-coagulador	7-900-115	Hyfrecator 2000	2007	Recursos externos	1
<b>Total</b>					<b>1</b>

Fuente: departamento de inventarios

### Equipo de Tratamiento


Descripción	Serie	Marca	Año de adquisición	Procedencia (adquisición o donación)	No. de equipos
Unidad de criocirugía	6072085	Brymill	12/072007	Recursos externos	1
<b>Total</b>					<b>1</b>

Fuente: departamento de inventarios

### Equipo de Diagnóstico

Descripción	Modelo	Marca	Año de adquisición	Procedencia (adquisición o donación)	No. de equipos
Microscopio con equipo 3109006451	Axiostar Plus	CARL-ZEISS	13/12/2007	Donación	1
<b>Total</b>					<b>1</b>

Fuente: departamento de inventarios



**Geriatría 110 B**

**Comparativo de Productividad enero – diciembre 2006 / 2007**

Actividad	2006				2007			
	Programado	Realizado	% de avance	Calificación	Programado	Realizado	% de avance	Calificación
Consultas de primera vez	717	1,057	147.42	V	872	832	95.41	A
Consultas subsecuentes	2,447	2,328	95.14	A	2,253	2,099	93.16	A
<b>Total</b>	<b>3,164</b>	<b>3,385</b>	<b>106.98</b>	<b>V</b>	<b>3,125</b>	<b>2,931</b>	<b>93.79</b>	<b>A</b>
Íterconsultas		470				399		
Ingresos		459				431		
Egresos	481	584	121.41	V	477	625	131.03	V
Intervenciones quirúrgicas	3	6	200.00	V	4	1	25.00	R
Procedimientos no quirúrgicos		13				7		
Días paciente	3,467	3,974	114.62	V	3,942	4,005	101.60	V
Días cama	4,380	4,372	99.82	V	4,380	4,379	99.98	V
Porcentaje de ocupación	79.16	90.90	114.83	V	90.00	91.46	101.62	V



## Geriatría 110 B

### Comparativo de Acciones Realizadas enero – diciembre 2006 / 2007

Acciones	2006			2007		
	Hospitalizado	Ambulatorio	Total	Hospitalizado	Ambulatorio	Total
Signos Vitales	15	509	524	60	288	348
Marcha y Balance	86	170	256	28	118	146
Terapia Respiratoria	21	67	88	13	62	75
Terapia Ocupacional	41	215	256	38	240	278
Uso de Ortesis	9	12	21	2	14	16
Estimulación Psicomotriz	109	447	556	56	278	334
Coordinación	58	165	223	24	140	164
Ejercicios de Memoria	59	109	168	21	138	159
Terapia de Lenguaje	19	1	20	0	14	14
Alimentación Asistida	22	3	25	22	6	28
Terapia de Autoimagen	64	13	77	28	31	59
Terapia Física	71	165	236	25	100	125
Cuidados personales				33	6	39
Capacitación familiar				4	25	29
Terapia Individual	10	217	227	117	413	530
Terapia respiro cuidador				10	101	111
Terapia Familiar	12	137	149	35	104	139
Terapia Grupal	0	44	44	4	28	32
Terapia Recreativa	8	119	127	7	41	48
Orientación				2	2	4
Reactivos (Glucotest )	0	6	6	0	0	0
Vendajes	0	1	1	0	0	0
<b>Total</b>	<b>604</b>	<b>2,400</b>	<b>3,004</b>	<b>529</b>	<b>2,149</b>	<b>2,678</b>



## Geriatría 110 B

### 20 Principales Motivos de Consulta enero – diciembre 2007

Causa	Femenino	Masculino	Total	%
Hipertensión y cardiopatía hipertensiva	661	135	796	27.16
Diabetes mellitus	573	190	763	26.03
Artrosis, coxartrosis y gonartrosis	121	35	156	5.32
Enfermedad pulmonar obstructiva crónica	97	41	138	4.71
Depresión	72	11	83	2.83
Neoplasias	40	35	75	2.56
Cardiopatía isquémica	46	17	63	2.15
Enfermedad cerebrovascular	44	14	58	1.98
Insuficiencia cardíaca congestiva	48	8	56	1.91
Trastornos tiroideos	48	7	55	1.88
Demencia	40	9	49	1.67
Insuficiencia venosa (crónica) (periférica)	25	7	32	1.09
Enfermedad de parkinson	23	5	28	0.96
Artritis reumatoide	23	5	28	0.96
Síndrome del colon irritable sin diarrea	22	3	25	0.85
Insuficiencia renal crónica	16	7	23	0.78
Infección de vías urinarias	18	4	22	0.75
Gastritis	19	2	21	0.72
Síndrome anémico	13	4	17	0.58
Enfermedad del reflujo gastroesofágico sin esofagitis	11	5	16	0.55
Otros	291	136	427	14.56
<b>Total</b>	<b>2,251</b>	<b>680</b>	<b>2,931</b>	<b>100.00</b>

Nota: los diagnósticos que en este cuadro se presentan son de acuerdo a la afección principal  
Patologías determinadas conforme al 96.14% de los diagnósticos capturados





## Geriatría 110 B

### 10 Diagnósticos de Egreso más frecuentes enero – diciembre 2007

Causa	Femenino	Masculino	Total
Insuficiencia renal crónica	137	181	318
Diabetes mellitus	41	12	53
Insuficiencia hepática	9	17	26
Neumonías	12	12	24
Enfermedad cerebrovascular	11	8	19
Síndrome anémico	8	9	17
Insuficiencia cardíaca	11	3	14
Hipertensión y cardiopatía hipertensiva	9	4	13
Neoplasias	5	6	11
Demencia	5	3	8
Enfermedad pulmonar obstructiva crónica	5	2	7
Estado de choque	3	4	7
Úlcera gástrica	4	2	6
Hipoglucemia	4	1	5
Enfermedad vascular periférica	4	0	4
Gastritis	2	2	4
Otras convulsiones y las no especificadas	2	2	4
Cardiopatía isquémica	2	2	4
Hemorragia gastrointestinal	2	1	3
Septicemia	0	3	3
Otros	44	31	75
<b>Total</b>	<b>320</b>	<b>305</b>	<b>625</b>

Nota: los diagnósticos que en este cuadro se presentan son de acuerdo a la afección principal



## Geriatría 110 B

### Principales Causas de Defunción enero – diciembre 2007

Causa	Femenino	Masculino	Total
Insuficiencia renal crónica	6	9	15
Insuficiencia hepática	2	8	10
Enfermedad cerebrovascular	2	3	5
Estado de choque	1	4	5
Neumonías	2	2	4
Septicemia	0	3	3
Diabetes mellitus	2	1	3
Insuficiencia cardíaca	3	0	3
Neoplasias	2	0	2
Síndrome anémico	0	2	2
Acidosis	1	1	2
Cardiopatía isquémica	0	2	2
Absceso amebiano del hígado	0	1	1
Hepatitis virales agudas	0	1	1
Púrpura trombocitopenica idiopática	0	1	1
Hipertensión y cardiopatía hipertensiva	0	1	1
Enfermedad vascular periférica	1	0	1
Derrame pleural	0	1	1
Insuficiencia respiratoria aguda	1	0	1
Convulsiones y las no especificadas	1	0	1
<b>Total</b>	<b>24</b>	<b>40</b>	<b>64</b>

Nota: los diagnósticos que en este cuadro se presentan son de acuerdo a la afección principal



**Geriatría 110 B**

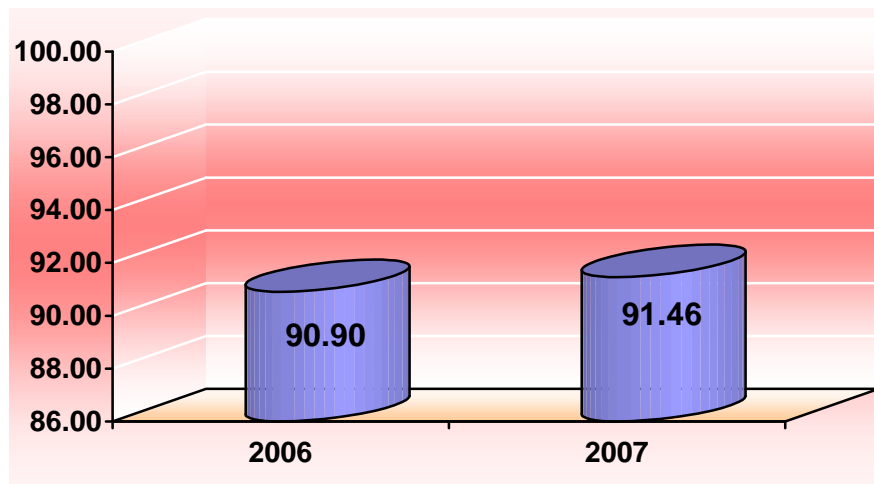
**Principales Cirugías y Procedimientos no Quirúrgicos enero – diciembre 2007**

<b>Causa</b>	<b>Femenino</b>	<b>Masculino</b>	<b>Total</b>
Cateterismo venoso	4	1	5
Intubación de tracto respiratorio	2	0	2
Toracocentesis	1	0	1
<b>Total</b>	<b>7</b>	<b>1</b>	<b>8</b>

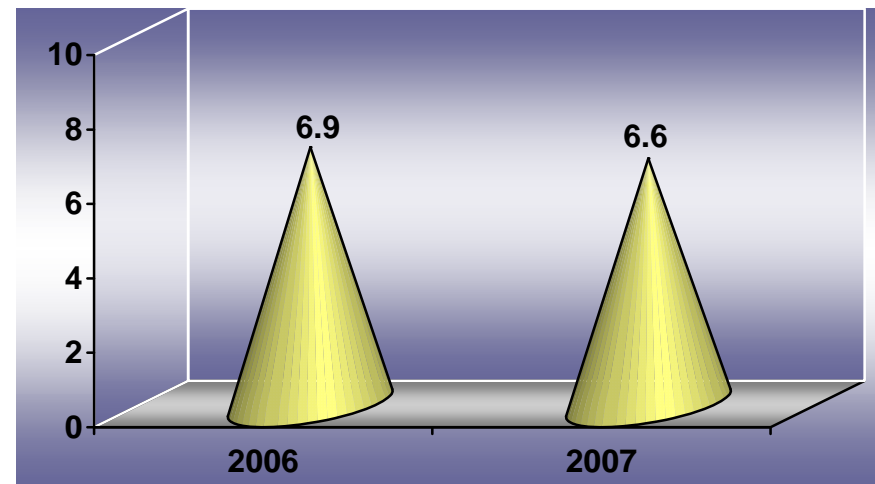
Nota: los diagnósticos que en este cuadro se presentan son de acuerdo a la afección principal



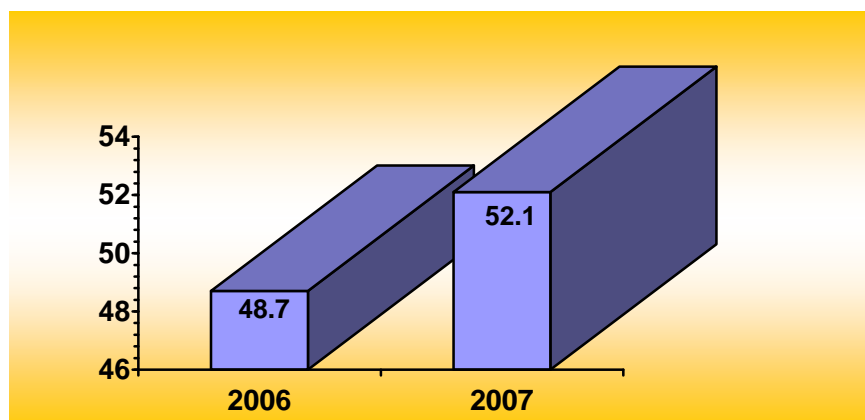
## GERIATRÍA 110 B



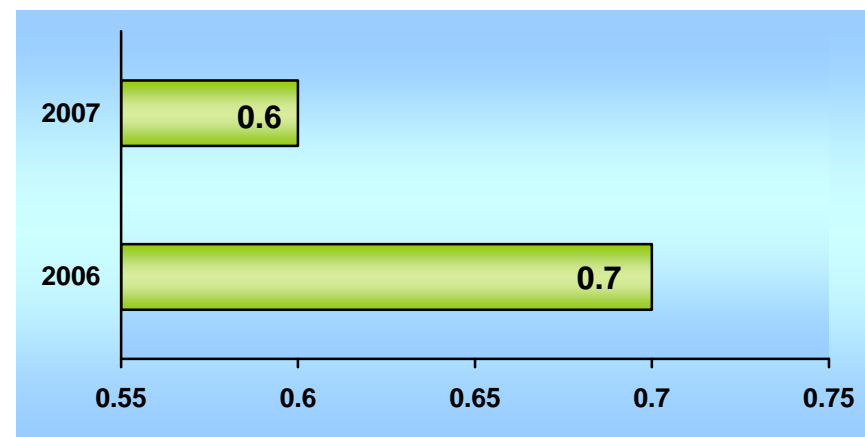
PORCENTAJE DE OCUPACIÓN



PROMEDIO DE DÍAS ESTANCIA



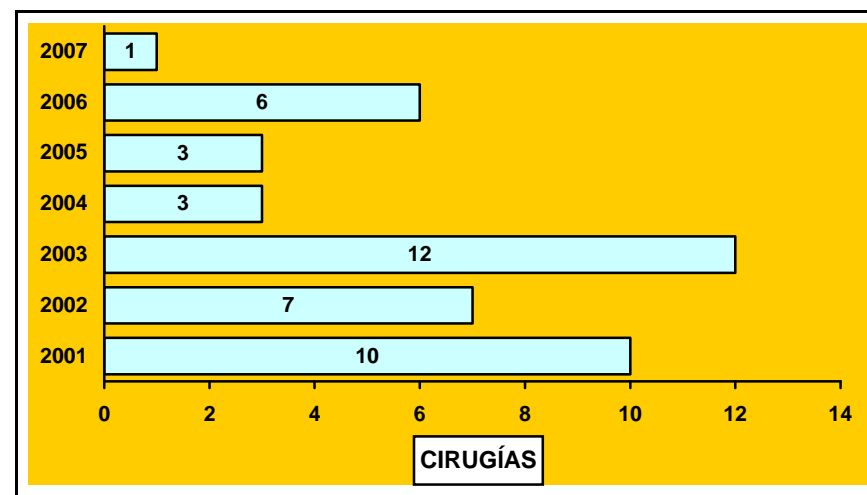
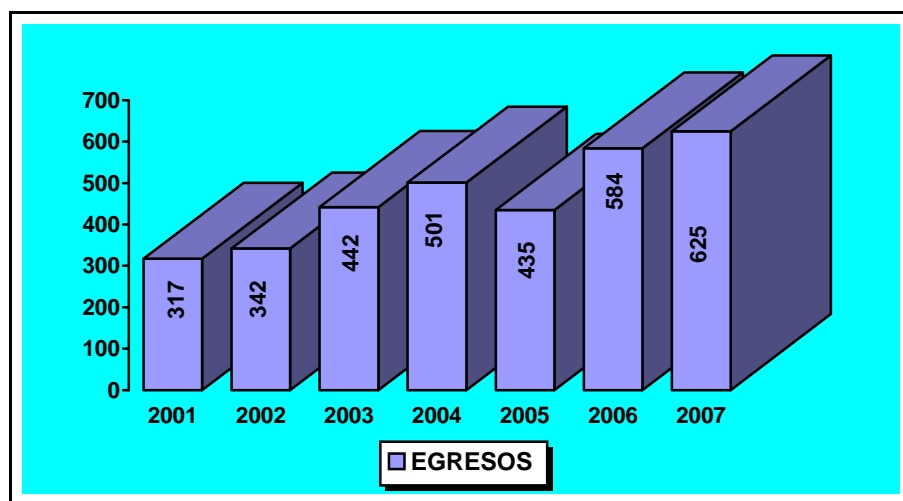
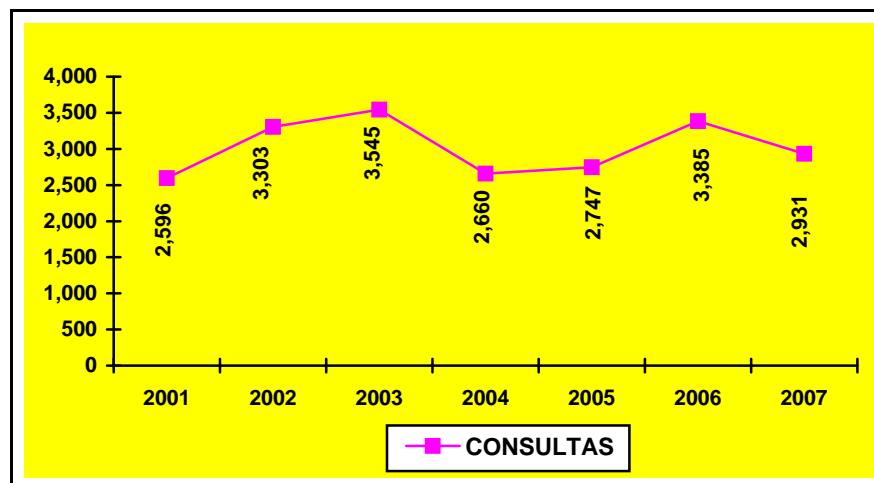
ÍNDICE DE ROTACIÓN




INTERVALO DE SUSTITUCIÓN



## GERIATRÍA 110 B





**Hospital General de México O. D.**



## Geriatría 110 B

### Recursos Humanos

Categoría	Turno				Total
	Matutino	Vespertino	Nocturno	Sab, dom y fest	
<b>Rama médica</b>					
Medico especialista "A"	3	0	0	0	3
Medico especialista "C"	3	0	0	0	3
<b>Rama paramédica</b>					
Psicólogo clínico	1	0	0	0	1
<b>Rama afín administrativa</b>					
Apoyo administrativo en salud a-4	1	0	0	0	1
Apoyo administrativo en salud a-3	1	0	0	0	1
<b>Total</b>	<b>9</b>	<b>0</b>	<b>0</b>	<b>0</b>	<b>9</b>

Fuente: dirección de recursos humanos

### Equipo de Cómputo

Descripción del equipo	Procedencia (adquisición o donación)	Año de adquisición	Procesador	Velocidad en mhz	Cantidad
C.p.u. ibm 466dx2-dp	Adquisición	02/02/99	Pentium iii	66	1
C.p.u. acer acer mate 433s	Adquisición	02/02/99	80486	33	1
<b>Total</b>					<b>2</b>

Fuente: subdirección de sistemas administrativos

### Impresoras

Descripción del equipo	Modelo	Tipo	Cantidad
Impresora hp	Laser jet 2p	Laser	1
<b>Total</b>			<b>1</b>

Fuente: subdirección de sistemas administrativos

### Reguladores y Fuentes de Potencia Ininterrumpidas

Descripción del equipo	Marca	Modelo	Tipo	Potencia v.a.	Cantidad
Regulador	Vica	Light2		600	1
Unidad de potencia ininterrumpidas/regulador	Compleat	300		300	1
<b>Total</b>					<b>2</b>

Fuente: subdirección de sistemas administrativos



## Oncología 111 A

### Comparativo de Productividad enero – diciembre / 2006-2007

Actividad	2006				2007			
	Programado	Realizado	% de avance	Calificación	Programado	Realizado	% de avance	Calificación
Consultas de primera vez	13,635	14,173	103.95	V	13,841	11,877	85.81	R
Consultas subsecuentes	56,671	56,754	100.15	V	57,094	59,451	104.13	V
<b>Total</b>	<b>70,306</b>	<b>70,927</b>	<b>100.88</b>	<b>V</b>	<b>70,935</b>	<b>71,328</b>	<b>100.55</b>	<b>V</b>
Ingresos		3,985				4,094		
Egresos	3,840	3,875	100.91	V	3,815	3,825	100.26	V
Intervenciones quirúrgicas	1,842	1,833	99.51	V	1,732	1,710	98.73	V
Procedimientos no quirúrgicos		352				395		
Días paciente	21,660	22,064	101.87	V	22,532	20,624	91.53	A
Días cama	30,295	30,295	100.00	V	30,295	28,725	94.82	A
Porcentaje de ocupación	71.50	72.83	101.86	V	74.38	71.80	96.53	A



## Oncología 111 A

### 20 Principales Motivos de Consulta enero – diciembre 2007

Causa	Femenino	Masculino	Total	%
Enfermedad inflamatoria del cuello uterino	15,746	0	15,746	22.08
Tumor maligno del cuadrante superior externo de la mama	10,708	55	10,763	15.09
Tumor maligno del exocervix	10,501	0	10,501	14.72
Papilomavirus	2,994	0	2,994	4.20
Tumor maligno del ovario	2,240	0	2,240	3.14
Caries dental y enfermedades del periodonto	1,120	776	1,896	2.66
Tumor maligno de la piel	1,103	719	1,822	2.55
Mastopatía quística difusa	1,817	0	1,817	2.55
Persona que teme estar enferma, a quien no se hace diagnóstico	1,407	21	1,428	2.00
Tumor maligno del endometrio	1,246	0	1,246	1.75
Tumor maligno del testículo	0	1,109	1,109	1.55
Tumor maligno del tejido conjuntivo y tejido blando	665	419	1,084	1.52
Tumor benigno de la mama	1,022	2	1,024	1.44
Historia familiar de tumor maligno de mama	985	0	985	1.38
Tumor maligno de la boca	427	544	971	1.36
Tumor maligno de la glándula tiroides	597	173	770	1.08
Tumor maligno del recto	381	359	740	1.04
Tumor maligno del colon	350	284	634	0.89
Traumatismo del ojo y de la órbita	267	357	624	0.87
Trastornos de la articulación temporomaxilar	478	101	579	0.81
Otros	7,884	4,471	12,355	17.32
<b>Total</b>	<b>61,938</b>	<b>9,390</b>	<b>71,328</b>	<b>100.00</b>

Nota: los diagnósticos que en este cuadro se presentan son de acuerdo a la afección principal  
Patologías determinadas conforme al 100.00% de los diagnósticos capturados





## Oncología 111 A

### 20 Diagnósticos de Egreso más frecuentes enero – diciembre 2007

Causa	Femenino	Masculino	Total
Tumor maligno del exocervix	737	0	737
Tumor maligno del cuadrante superior externo de la mama	372	2	374
Tumor maligno del ovario	374	0	374
Tumor maligno del testículo	0	259	259
Tumor maligno de la piel	88	62	150
Carcinoma in situ del endocervix	137	0	137
Tumor maligno del estomago	63	60	123
Tumor maligno del endometrio	108	0	108
Tumor maligno del colon	68	21	89
Tumor maligno de boca	21	66	87
Tumor maligno de la glándula tiroides	67	10	77
Fibroadenosis de mama	67	0	67
Insuficiencia renal crónica	37	18	55
Tumor maligno del recto	31	23	54
Tumor maligno del cuadrante superior interno de la mama	52	0	52
Tumor maligno del fondo del útero	47	0	47
Sarcoma de kaposi	17	27	44
Tumor maligno de la laringe	4	38	42
Tumor maligno de los huesos	13	25	38
Tumor maligno de la glándula parotida	30	8	38
Otros	585	288	873
<b>Total</b>	<b>2,918</b>	<b>907</b>	<b>3,825</b>

Nota: los diagnósticos que en este cuadro se presentan son de acuerdo a la afección principal



## Oncología 111 A

### Principales Causas de Defunción enero – diciembre 2007

Causa	Femenino	Masculino	Total
Tumor maligno del exocervix	17	0	17
Tumor maligno del ovario	12	0	12
Tumor maligno del estomago	6	4	10
Tumor maligno del colon	4	4	8
Tumor maligno del testículo	0	8	8
Tumor maligno del cuadrante superior externo de la mama	7	0	7
Tumor maligno del páncreas	4	1	5
Estado de choque	4	0	4
Tumor maligno del recto	1	2	3
Tumor maligno de la vesícula biliar	3	0	3
Tumor maligno de la laringe	0	3	3
Tumor maligno de la piel	2	1	3
Tumor maligno de la porción central de la mama	3	0	3
Tumor maligno del endometrio	3	0	3
Tumor maligno de los huesos	0	2	2
Tumor maligno de la pelvis renal	0	2	2
Tumor maligno de la glándula tiroides	2	0	2
Carcinoma in situ del endocervix	2	0	2
Insuficiencia renal crónica	2	0	2
Tumor maligno de boca	1	0	1
Otros	23	11	34
<b>Total</b>	<b>96</b>	<b>38</b>	<b>134</b>

Nota: los diagnósticos que en este cuadro se presentan son de acuerdo a la afección principal



## Oncología 111 A

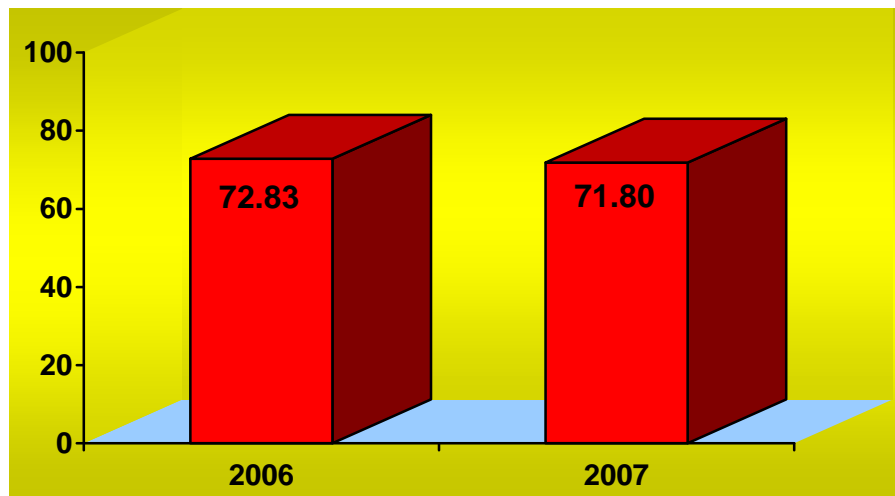
### Principales Cirugías y Procedimientos no Quirúrgicos enero – diciembre 2007

Causa	Femenino	Masculino	Total
Implantación o inserción de elementos radioactivos	384	1	385
Histerectomías	305	0	305
Mastectomia	243	3	246
Biopsia y extirpación local de tejido mamario	206	7	213
Tiroidectomía	100	16	116
Ooforectomia y salpingooforectomia	112	0	112
Extirpación local o destrucción de lesión de piel y tejido subcutáneo	68	42	110
Laparotomía exploradora y lavado peritoneal	71	10	81
Biopsia de tejido blando	28	12	40
Biopsia y de piel y tejido subcutáneo	22	15	37
Gastrostomia y gastrectomía	13	11	24
Orquiectomia	0	23	23
Extirpación radical de lesión cutánea	17	5	22
Disección radical de cuello	14	8	22
Excentración pélvica	18	0	18
Extirpación de ganglio linfático	15	2	17
Colostomia	15	1	16
Reparación de hernia	14	1	15
Escisión local o extirpación de lesión de nariz	6	8	14
Excisión o destrucción de lesión del útero	12	0	12
Otros	158	119	277
<b>Total</b>	<b>1,821</b>	<b>284</b>	<b>2,105</b>


Nota: los diagnósticos que en este cuadro se presentan son de acuerdo a la afección principal




## ONCOLOGÍA 111 A



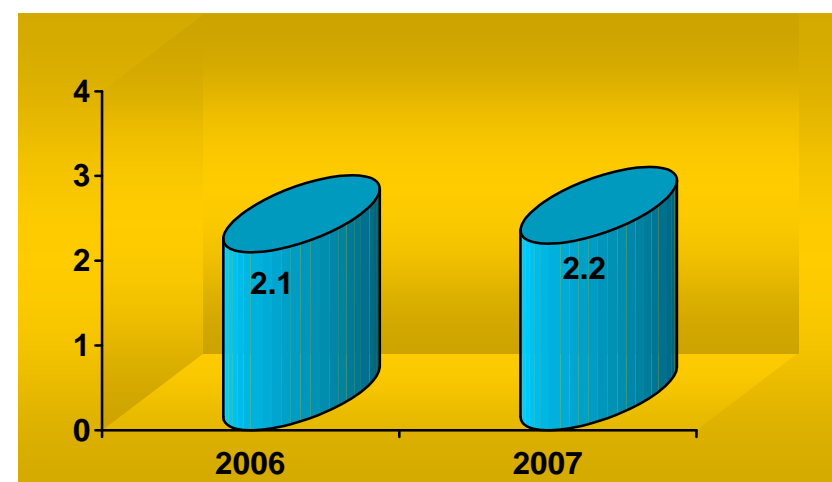
PORCENTAJE DE OCUPACIÓN



PROMEDIO DE DÍAS ESTANCIA



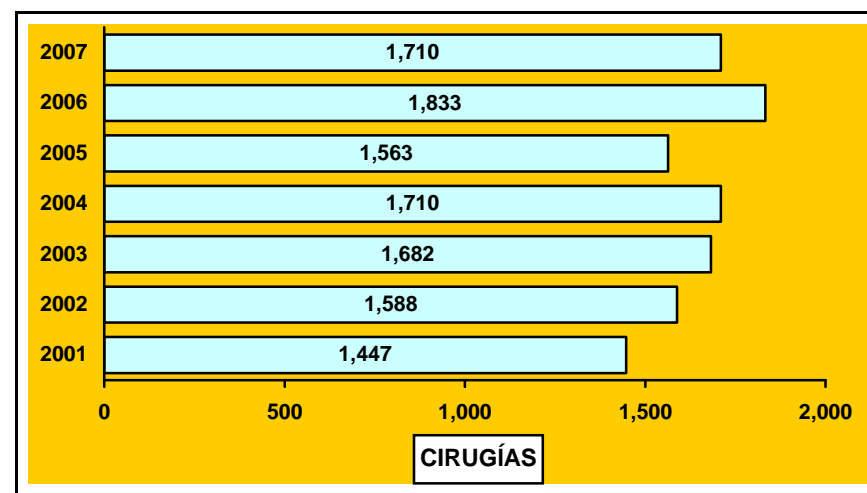
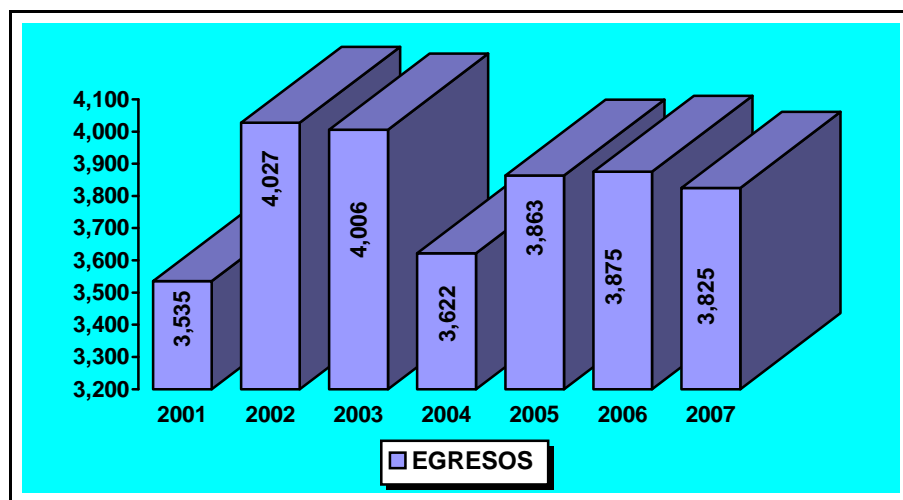
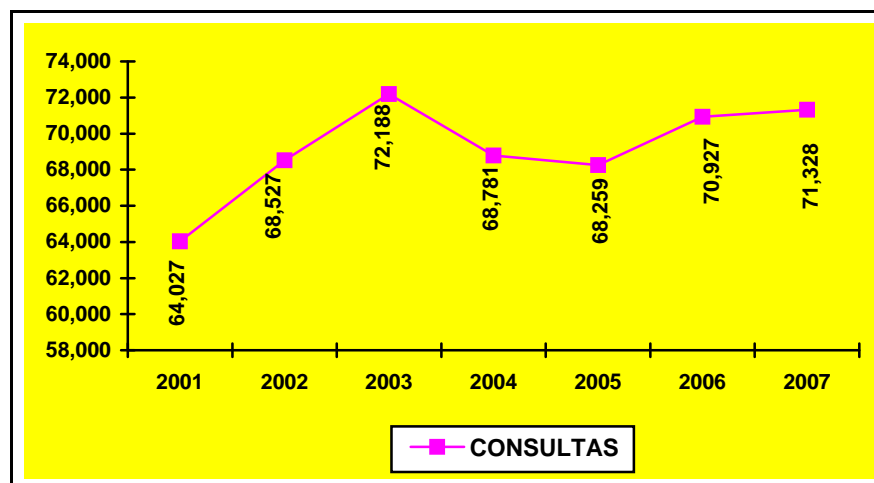
ÍNDICE DE ROTACIÓN



INTERVALO DE SUSTITUCIÓN



## ONCOLOGÍA 111 A





## Oncología 111 A (Recursos Humanos)

Categoría	Turno					Total
	Matutino	Vespertino	Nocturno	Completo	Sab., Dom. Y Fest	
<b>Rama médica</b>						
Jefe de división	1	0	0	0	0	1
Jefe de servicio	3	0	0	0	0	3
Medico especialista "A"	18	6	0	0	1	25
Cirujano dentista "A"	2	0	0	0	0	2
Medico especialista "B"	9	1	0	0	0	10
Medico especialista "C"	15	0	0	0	0	15
Cirujano dentista "B"	1	0	0	0	0	1
Cirujano dentista "C"	2	0	0	0	0	2
<b>Rama de enfermería</b>						
Enfermera jefe de servicios	0	1	0	0	0	1
Enfermera especialista "A"	5	1	0	0	0	6
Enfermera general titulada "A"	30	14	15	0	0	59
Auxiliar de enfermería "A"	10	6	4	0	0	20
Enfermera general titulada "B"	8	1	6	0	0	15
Auxiliar de enfermería "B"	4	2	1	0	0	7
Enfermera especialista "B"	4	0	0	0	0	4
Enfermera general titulada "C"	4	3	2	0	0	9
Enfermera especialista "C"	3	1	0	0	0	4
<b>Rama paramédica</b>						
Técnico Laboratorista "A"	2	0	0	0	0	2
Técnico radiólogo o en radioterapia	10	7	0	0	0	17
Terapista	2	0	0	0	0	2
Cocinero en hospital	2	0	0	0	0	2
Nutricionista	0	1	0	0	0	1
Inhaloterapeuta	3	0	1	0	0	4
Afanadora	14	2	4	0	2	22
Camillero	4	3	1	0	1	9
Físico en hospital	4	3	0	0	0	7
<b>Subtotal</b>	<b>160</b>	<b>52</b>	<b>34</b>	<b>0</b>	<b>4</b>	<b>250</b>



## Oncología 111 A (Recursos Humanos)

Categoría	Turno					Total
	Matutino	Vespertino	Nocturno	Completo	Sab., dom. Y fest	
<b>Investigación</b>						
Investigador en ciencias medicas "D"	1	0	0	0	0	1
<b>Rama afín administrativa</b>						
Soporte administrativo "C"	0	0	0	1	0	1
Apoyo administrativo en salud a-8	1	0	0	0	0	1
Apoyo administrativo en salud a-7	3	0	1	0	0	4
Apoyo administrativo en salud a-6	11	3	1	0	0	15
Apoyo administrativo en salud a-5	3	0	0	0	0	3
Apoyo administrativo en salud a-4	4	1	0	0	1	6
Apoyo administrativo en salud a-3	2	1	0	0	1	4
Apoyo administrativo en salud a-2	1	1	0	0	0	2
<b>Subtotal</b>	<b>26</b>	<b>6</b>	<b>2</b>	<b>1</b>	<b>2</b>	<b>37</b>
<b>Total</b>	<b>186</b>	<b>58</b>	<b>36</b>	<b>1</b>	<b>6</b>	<b>287</b>

Fuente: dirección de recursos humanos



## Oncología 111 A (Equipo de Cómputo)

Descripción del equipo	Procedencia (adquisición o donación)	Año de adquisición	Procesador	Velocidad en mhz	Cantidad
C.p.u. compaq deskpro evo	Adquisición	01/01/01	Pentium 4	1500	3
C.p.u. acer mate 466d	Adquisición	01/01/90	80486	66	2
C.p.u. acer mate 466d	Adquisición	02/02/99	80486	66	1
C.p.u. computación integral pentium	Adquisición	02/02/99	Amd-k5	233	1
C.p.u. lanix genesis	Adquisición	01/01/99	Pentium iii	20	1
C.p.u. acer acer mate 433s	Adquisición	01/01/90	80486	33	1
C.p.u. ibm pc350	Adquisición	01/01/90	80586/pentium	333	1
C.p.u. sin marca sin modelo	Adquisición	01/01/90	80586/pentium	200	1
C.p.u. acer acer mate 425s	Adquisición	02/02/99	80486	25	1
C.p.u. acer aspire	Adquisición	02/02/99	Pentium mmx	200	1
C.p.u. compaq prolinea 4/25s	Adquisición	02/02/99	80486	25	1
C.p.u. compaq deskpro en	Adquisición	02/02/99	Pentium iii	733	2
C.p.u. computación integral/computación integral	Adquisición	01/01/90	80586/pentium	233	1
C.p.u. computación integral/computación integral	Adquisición	02/02/99	80586/pentium	266	1
C.p.u. acer acer power 5200	Adquisición	02/02/99	Pentium ii	400	1
C.p.u. microtech sin mod.	Adquisición	02/02/99	Pentium iii	20	1
C.p.u. dell 433/i	Adquisición	02/02/99	80486	33	1
C.p.u. ibm pc350	Adquisición	02/02/99	80586/pentium	200	1
C.p.u. lanix pentium	Adquisición	01/01/90	80586/pentium	100	1
C.p.u. caja blanca aurum	Adquisición	02/02/99	Pentium ii	400	3
C.p.u. compaq prolinea 433	Adquisición	01/01/90	80486	33	1
C.p.u. compaq presario 5023	Adquisición	02/02/99	Pentium ii	266	2
C.p.u. silicon graphics iris indigo	Adquisición	01/01/90	80586/pentium	200	1
C.p.u. lanix 486/dx2	Adquisición	02/02/99	80486	100	1
C.p.u. ibm 1pd 8899a	Donación	16/03/02			2
C.p.u. alaska paxson 4	Adquisición	09/10/03	Athión xp 2000+	1.67	1
Laptop	Recursos ext.	13/04/04	Pentium 4	2.6 ghz	1
<b>Suntotal</b>					<b>35</b>

Fuente: subdirección de sistemas administrativos





### Oncología 111 A (Equipo de Cómputo)

Descripción del equipo	Procedencia (adquisición o donación)	Año de adquisición	Procesador	Velocidad en mhz	Cantidad
C.p.u genérico	Donación	21/04/04	Pentium 4	2.8 ghz	4
C.p.u LG	Recursos ext.	25/04/05	52X MAX		1
C.p.u Sony VAIO VGN-S460F (PCG-6GKP)	Recursos ext	12/08/05	Intel centrino Pen.	1.73	1
Microcomputadoras	Donación	27/11/06			37
C.p.u KEE09528	Recursos ext.	09//11/2007			1
C.p.u KEE09529	Recursos ext	09/11/2007			1
<b>Subtotal</b>					<b>45</b>
<b>Total</b>					<b>80</b>



## Oncología 111 A

### Impresoras

Descripción del equipo	Modelo	Tipo	Cantidad
Impresoras hp	Desk jet 550c	Inyección	2
Impresoras epson	Stylus photo 700	Inyección	1
Impresoras epson	Stylus color 430	Inyección	1
Impresoras canon	Bjc-4200	Inyección	1
Impresoras hp	Deskjet	Inyección	1
Impresoras hp	Deskjet 600	Inyección	1
Impresoras hp	Deskjet 1600	Inyección	1
Impresoras hp	Laser jet 4l	Laser	1
Impresoras hp	Laser jet 4p	Laser	1
Impresoras hp	Laser jet 6p	Laser	3
Impresoras hp	Laser jet 4l	Laser	1
Impresoras hp	Laser jet 5l	Laser	1
Impresoras hp	Laser jet 4l	Laser	2
Impresoras hp	Laser jet 5l	Laser	1
Impresoras hp	Laser jet 6l	Laser	1
Impresoras hp	6l	Laser	1
Impresoras laserjet	6l	Laser	1
Impresoras citizen	Al-15	Matriz	1
Impresoras star	Nx-100	Matriz	1
Impresoras star	Nx-1500	Matriz	2
Impresoras star	Nx-1001	Matriz	1
Impresoras ati	Z-1500	Matriz	1
Impresoras epson	Stylus c42sx	Inyección	2
Impresora hp	Deskjet 5650 (6490 a)	Inyección	1
Impresora hp	Laser jet 1200	Laser	1
Impresora hewlett packard	Psc 1300 series (q5763a)	Multifuncional	1
Impresora Multifuncional hp	Psc 1315 (Q5763A)	Inyección	1
Impresora hp	Láser jet 1320	láser	1
<b>Total</b>			<b>34</b>

Fuente: subdireccion de sistemas administrativos



## Oncología 111 A

### Reguladores y Fuentes de Potencia Ininterrumpidas

Descripción del equipo	Marca	Modelo	Potencia v.a.	Cantidad
Regulador	Vica	Light2	600	1
Regulador	Vica	Light ii	200	1
Unidad de potencia ininterrumpidas/regulador	Tdmax	1000	200	1
Unidad de potencia ininterrumpidas/regulador	Compleat	Cmtpc-900	600	1
Unidad de potencia ininterrumpidas/regulador	Vica	Fupir	1	1
Unidad de potencia ininterrumpidas/regulador	Vica	Fupir 400	400	1
Unidad de potencia ininterrumpidas/regulador	Vica	Fupir 400	600	2
Unidad de potencia ininterrumpidas/regulador	Vica	Fupir 400	20	1
Unidad de potencia ininterrumpidas/regulador	Tripp lite	Omni page	600	2
Unidad de potencia ininterrumpidas/regulador	Tripp lite	Omnismart 850	965	1
Unidad de potencia ininterrumpidas/regulador	Sola basic	Micro sr-1000	600	2
Unidad de potencia ininterrumpidas/regulador	Tripp lite	Smartpro2200	200	5
Unidad de potencia ininterrumpidas/regulador	Tripp lite	Smart 675	600	1
<b>Total</b>				<b>20</b>

Fuente: subdirección de sistemas administrativos

### Equipo Médico

Descripción	Modelo	Marca	Año de adquisición	Procedencia (adquisición o donación)	No. de equipos
Otros aparatos y equipo medico quirúrgico	Mav3	Eku	2006	Recursos	1
Equipo de electrocirugía	FORCE FX	VALLEY LAB	03/08/05	Pto. Federal	1
Equipo de electrocirugía	SYSTEM 1000	COOPER	09/09/05	Rec. Externos	1
Vaporizador penlon selctactec	DL0060349	PENLON	28/feb/07	Comodato	1
Infusor de jeringa con base y cable M02817	3010	medex	04/may/07	Comodato	1
<b>Total</b>					<b>5</b>

Fuente: departamento de inventarios



## Oncología 111 A

### Equipo de Imagenología

Descripción	Modelo	Marca	Año de adquisición	Procedencia (adquisición o donación)	No. de equipos
Ultrasonido	Tosbee	Toshiba	1994	Adquisición	1
Rx móvil	Unimatic	Universal		Adquisición	1
Simulador	Sat 10tx	Shimadzu		Adquisición	1
<b>Total</b>					<b>3</b>

Fuente: departamento de inventarios

### Equipo de Tratamiento

Descripción	Modelo	Marca	Año de adquisición	Procedencia (adquisición o donación)	No. de equipos
Bomba de cobalto mds nordion	Elite 80	Mds nordion	1994	Adquisición	1
Bomba de cobalto theratronics	Phoenix 94	Theratroni	2000	Adquisición	1
Aparato para braquiterapia de alta tasa	Microelectr on hdr	Nucletron	1992	Adquisición	1
Cámara de ionización	310002	Semiflex	2003	Adquisición	1
Unidad dental				Presupuesto	1
Aceleración lineal		Electa Precise	31/12/2006	Donación	1
Evacuador de humo	SE-5000	Intermed	09/09/05	Rec. Externos	1
Nasofaringoscopio		Flexible	09/11/05	Rec. Externos	1
Cargadores para fletcher		Tipo 640-RB	22/12/05	Rec. Externos	3
Equipo de electrocirugía	Leep system	Cooper sirugycal	22/07/2007	Rec. Externos	1
Micromanipulador		Fine spot 200-400mm	07/09/2007	Rec. Externos	1
Unidad de anestesia intermedia	Aespire 7100	Dates omheda	14/08/2007	Rec. Externos	1
Equipo de rayos X	Coriy 70 plus	Coriy Medical sis	20/07/2007	Rec. Externos	1
Criostato	5401		09/04/07	Donación	1
Dermatomo eléctrico ZIMMER	33161	203141 2006	28/05/07	Donación	1
Dermatomo eléctrico WESTPRIME	M13100	M12189	28/05/07	Donación	1
<b>Total</b>					<b>18</b>

Fuente: departamento de inventarios



## Oncología 111 A

### Equipo de Diagnóstico

Descripción	Modelo	Marca	Año de adquisición	Procedencia (adquisición o donación)	No. de equipos
Amalgamador	D.I.	Semadi	Sin inform.	Sin información	1
Ventilador pulmonar	16186-08M		28-feb-07	Donación	1
ventilador portátil	153455		28-feb-07	Donación	1
Monitor de paciente	POET PLUS 810		28-feb-07	Donación	1
<b>Total</b>					<b>4</b>

Fuente: departamento de inventarios

### Equipo quirúrgico

Descripción	Modelo	Marca	Año de adquisición	Procedencia (adquisición o donación)	No. de equipos
Maquina de anestesia	8019	Plarre			3
Maquina de anestesia	Am 700	Penlon			1
Maquina de anestesia	Prima 103	Penlon			1
Ventilador de anestesia	Av 600	Penlon			2
Ventilador de anestesia	Mark 4 <sup>a</sup>	Bird			2
Monitor ecg, spo2, pni y temp.	Passport	Datascope			1
Monitor ecg, spo2, temp., presión	Cardiocap	Dates			2
Capnografo (monitor)	Poette plus	Criticare			2
Capnografo (monitor)	Capnomac ultima	Dates			1
Electro-cirugía	Force 2	Valleylab			2
Electro-cirugía	Sse2k	Valleylab			2
Desfibrilador	Ed 420	Ppg			1
Monitor ecg, presión		H.p.			1
Monitor ecg	Bed side	E.for m.			1
Monitor de oximetria	Pm-600				1
Desfibrilador	Life pak 7	Physiocont rol			1
Sistema de radio cirugía		Brainlab	31/12/2006	Donación	1
Estación de trabajo para el sistema de planeación preci.			31/10/06	Donación	1
<b>Total</b>					<b>26</b>

Fuente: departamento de inventarios



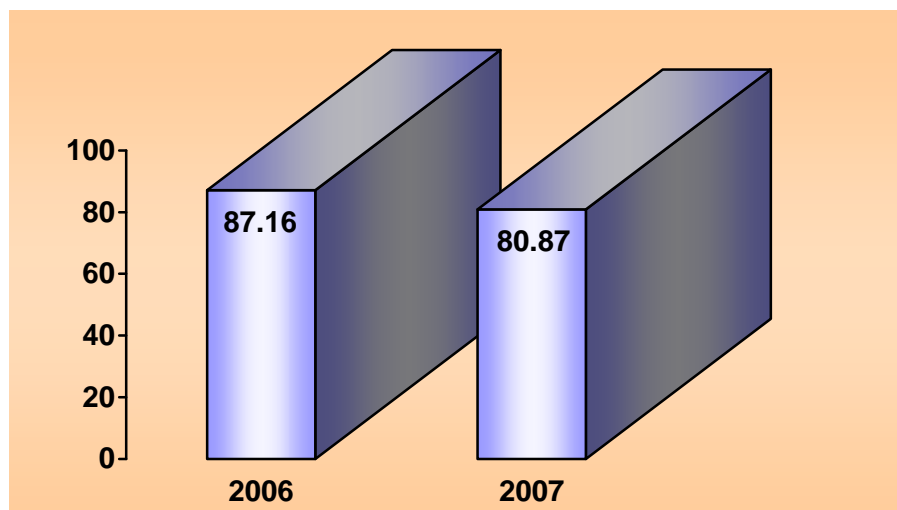
**Gineco-Obstetricia 112 A**

**Comparativo de Productividad enero – diciembre / 2006-2007**

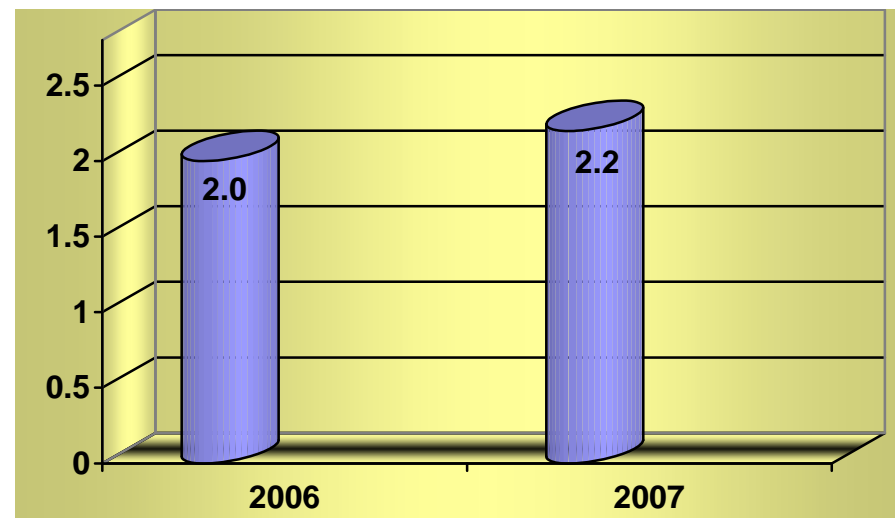
Actividad	2006				2007			
	Programado	Realizado	% De avance	Calificación	Programado	Realizado	% De avance	Calificación
Consultas de primera vez	19,879	19,527	98.23	V	22,055	18,550	84.30	R
Consultas subsecuentes	44,519	44,096	99.05	V	46,033	38,975	84.67	R
<b>Total</b>	<b>64,398</b>	<b>63,623</b>	<b>98.80</b>	<b>V</b>	<b>68,088</b>	<b>57,525</b>	<b>84.55</b>	<b>R</b>
Ingresos		9,781				8,369		
Egresos	10,252	9,792	95.51	A	10,165	8,372	82.63	R
Intervenciones quirúrgicas	9,811	9,398	95.79	A	9,742	7,683	78.86	R
Procedimientos no quirúrgicos		758				696		
Días paciente	16,306	19,088	117.06	V	18,843	17,710	93.99	A
Días cama	21,900	21,900	100.00	V	21,900	21,900	100.00	V
Porcentaje de ocupación	74.46	87.16	117.06	V	86.04	80.87	93.99	A



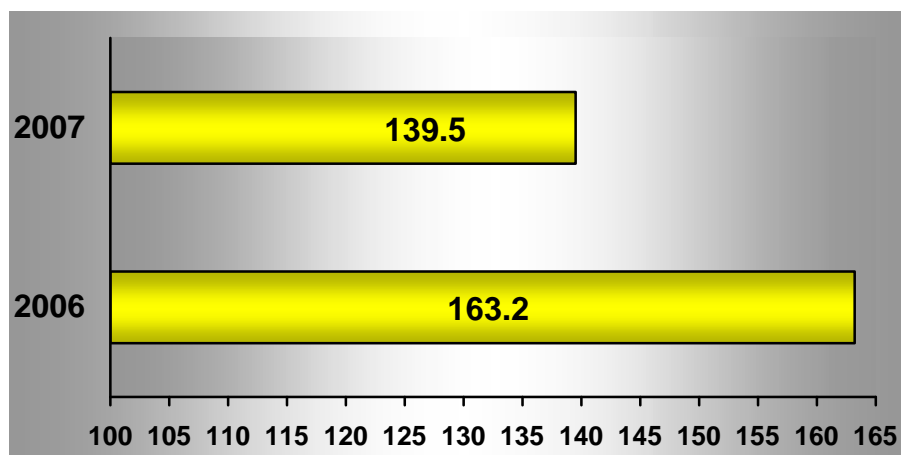
## GINECO-OBSTETRICIA 112 A



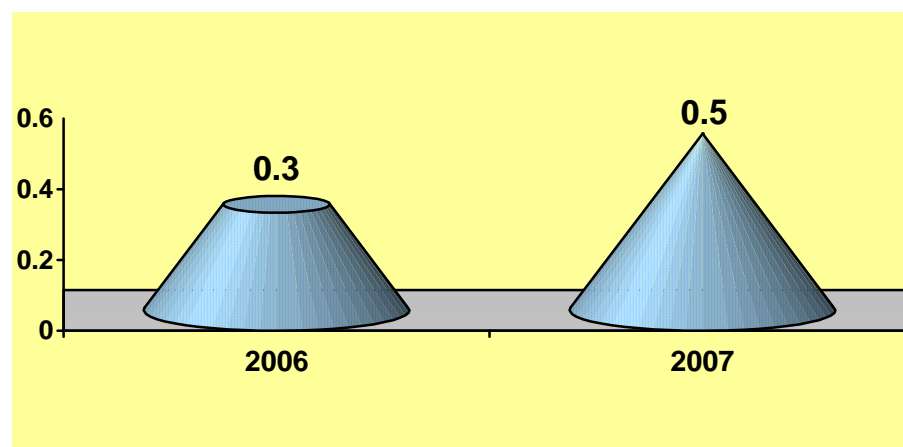
PORCENTAJE DE OCUPACIÓN



PROMEDIO DE DÍAS ESTANCIA



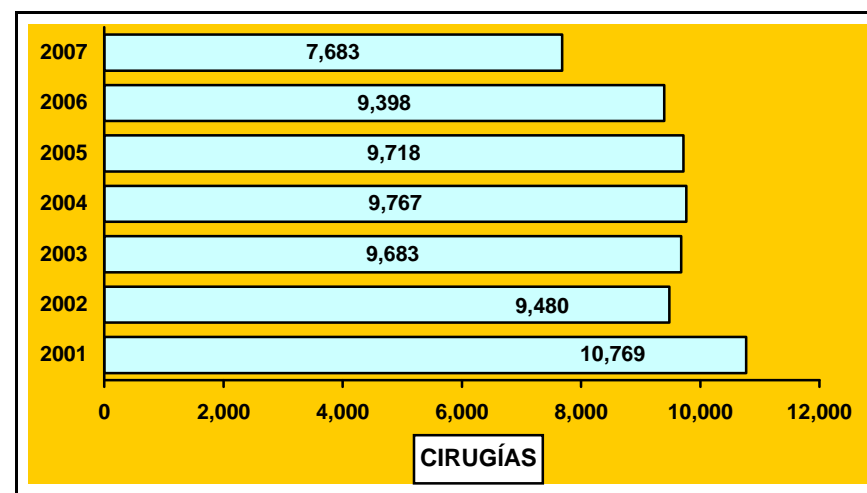
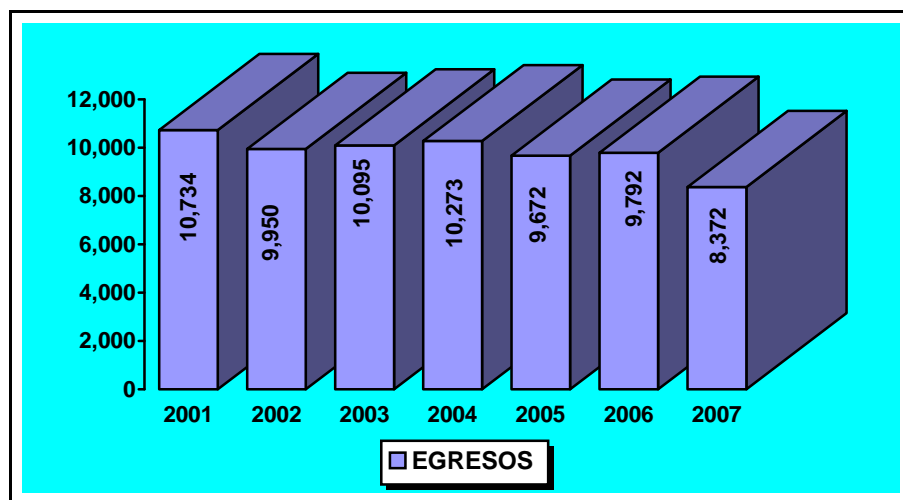
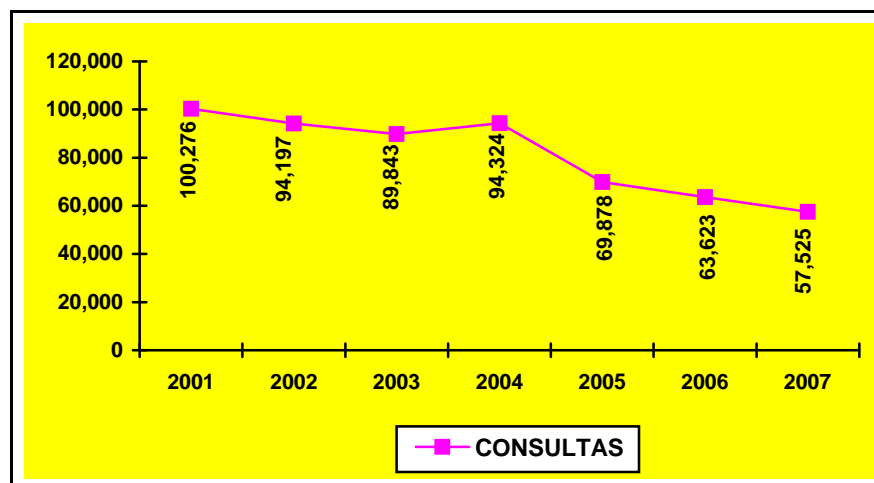
ÍNDICE DE ROTACIÓN



INTERVALO DE SUSTITUCIÓN



## GINECO-OBSTETRICIA 112 A







**Gineco-Obstetricia 112 A**

**Recursos Humanos**

Categoría	Turno					Total
	Matutino	Vespertino	Nocturno	Completo	Sab., dom. Y fest	
<b>Rama médica</b>						
Jefe de servicio	1	0	0	0	0	1
Medico especialista "A"	5	4	1	0	2	12
Medico general "A"	0	0	1	0	0	1
Medico general "C"	1	0	0	0	0	1
Medico especialista "B"	7	3	0	0	0	10
Medico especialista "C"	8	1	3	0	0	12
<b>Rama de enfermería</b>						
Jefe de enfermeras "C"	2	0	0	0	0	2
Enfermera jefe de servicio	1	0	1	0	0	2
Enfermera especialista "A"	4	2	4	0	0	10
Enfermera general titulada "A"	34	33	50	0	0	117
Auxiliar de enfermería "A"	15	20	29	0	0	64
Enfermera general titulada "B"	12	8	16	0	0	36
Auxiliar de enfermería "B"	5	1	11	0	1	18
Enfermera especialista "B"	4	1	2	0	0	7
Enfermera general titulada "C"	15	14	13	0	1	43
Enfermera especialista "C"	5	2	2	0	0	9
<b>Rama paramédica</b>						
Cocinero en hospital	0	0	0	0	1	1
Auxiliar de estadística y archivo clínico	0	0	1	0	0	1
Aux. Técnico de diagnóstico al tratamiento	1	0	0	0	0	1
Afanadora	21	5	13	0	7	46
Camillero	6	3	6	0	4	19
<b>Subtotal</b>	<b>147</b>	<b>97</b>	<b>153</b>	<b>0</b>	<b>16</b>	<b>413</b>



## Gineco-Obstetricia 112 A

### Recursos Humanos

Rama afín administrativa	Matutino	Vespertino	Nocturno	Completo	Sab., dom. Y fest	Total
Soporte administrativo "C"	0	0	0	1	0	1
Apoyo administrativo en salud a-7	4	1	3	0	0	8
Apoyo administrativo en salud a-6	2	1	1	0	1	5
Apoyo administrativo en salud a-5	3	1	0	0	2	6
Apoyo administrativo en salud a-4	6	1	1	0	0	8
Apoyo administrativo en salud a-3	4	0	2	0	0	6
Apoyo administrativo en salud a-2	2	2	2	0	0	6
<b>Subtotal</b>	<b>21</b>	<b>6</b>	<b>9</b>	<b>1</b>	<b>3</b>	<b>40</b>
<b>Total</b>	<b>168</b>	<b>103</b>	<b>162</b>	<b>1</b>	<b>19</b>	<b>453</b>

Fuente: dirección de recursos humanos



**Hospital General de México O. D.**



## Gineco-Obstetricia 112 A

### Equipo de Cómputo

Descripción del equipo	Procedencia (adquisición o donación)	Año de adquisición	Procesador	Velocidad en mhz	Cantidad
C.p.u. hewlett packard vectra ve	Adquisición	02/02/99	Pentium ii	333	1
C.p.u generica	Adquisición	02/02/99	8086/8088	66	1
C.p.u. printaform 6710-v	Adquisición	02/02/99	80286	12	1
C.p.u. hewlett packard vectra 486/25vl	Adquisición	02/02/99	80486	25	1
C.p.u. ibm valve point	Adquisición	02/02/99	80286	66	1
C.p.u. ibm 466dx2	Adquisición	02/02/99	80486	66	1
C.p.u. acer mate 1200	Adquisición	02/02/99	80586/pentium	133	1
C.p.u.hewlett packard vectra 486/33vl	Adquisición	02/02/99	80486	33	2
C.p.u. compaq presario	Donación	23/06/03	Pentium celeron	1.3	1
C.p.u. alaska paxson 4	Adquisición	16/10/03	Athión xp 2000+	1.67	2
C.p.u.	Adquisición	06/04/04	Amd duron 1200+	1.2 ghz	1
C.p.u. blue	Donación	16/05/05	24070039401		1
C.p.u. genérica computación integral	Donación	26/08/05	Pentium IV	3.0	1
Lap Top	R. Externos	12/07/06	HP 5206		1
C.p.u.	Donación	11/10/06	Desktop dimension	3000	1
C.p.u.	Presupuesto fed	22/11/06	5206		1
<b>Total</b>					<b>18</b>

Fuente: subdirección de sistemas administrativos

### Impresoras

Descripción del equipo	Modelo	Tipo	Cantidad
Impresora hp	Desk jet 840c	Inyección	1
Impresora hp	Desk jet 500	Inyección	1
Impresora star	Nx-1001	Matriz	1
Impresora brother	M-b509	Matriz	1
Impresora Epson	CX 4500		1
Impresora Láser Hewlett Packard	Lj 1010	Láser B/N	1
<b>Total</b>			<b>6</b>

Fuente: subdirección de sistemas administrativos



## Gineco-Obstetricia 112 A

### Reguladores y Fuentes de Potencia Ininterrumpidas

Descripción del equipo	Marca	Modelo	Potencia v.a.	Cantidad
Regulador	Compleat	S/m	900	1
Unidad de potencia ininterrumpidas/regulador	Vica	Fupir 300	200	1
Unidad de potencia ininterrumpidas/regulador	Vica	Fupir 300	600	1
Unidad de potencia ininterrumpidas/regulador	Sola basic	Micro sr 1000	750	1
Unidad de potencia ininterrumpidas/regulador	Vica	Fupil 400	600	1
Unidad de potencia ininterrumpidas/regulador	Sola basic	E04J08746		1
<b>Total</b>				<b>6</b>

Fuente: subdirección de sistemas administrativos

### Equipo Médico

Descripción	Modelo	Marca	Año de adquisición	Procedencia adquisición o donación)	No. de equipos
Incubadoras	Iec-3000	Intelec	1991	Adquisición	2
Incubadoras	C100/200-2e	Air shields	1990	Adquisición	6
Incubadoras	Mb210431801	Ohmeda	1991	Adquisición	1
Incubadoras de traslado	It-2000	Intelec	1991	Adquisición	2
Incubadoras de traslado	V-850tr	Atom	1997	Adquisición	2
Incubadoras de traslado	Maternal movil care	Finesa	2000	Adquisición	1
Ventilador volumétrico	Ma 1	Puritan benett	1980	Adquisición	1
Ventilador volumétrico	Adult star 1500	Infrasonic	1996	Adquisición	2
Ventiladores de presión	Pr2	Puritan benett	1983	Adquisición	4
Ventiladores neonatales de presión	Bear cub bp 2001	Bear medical systems,	1985	Adquisición	5
Ventiladores neonatales de presión	Bear cub 750 psv 09654-00	Bear medical systems,	2000	Adquisición	5
Vaporizador ACTB32073	TC 6 PLUS	Dates ohmeda	10/ABR/07	Comodato	1
Infusores de jeringa con base y cable M03966 y M04428	3010A	MEDEX	04/may/07	Comodato	1
<b>Total</b>					<b>33</b>

Fuente: departamento de inventarios



## Gineco-Obstetricia 112 A

### Equipo de Imagenología

Descripción	Modelo	Marca	Año de adquisición	Procedencia adquisición o donación)	No. de equipos
Ultrasonido	Ssa-220 a	Toshiba		Adquisición	1
Ultrasonido	Sdl-310	Shimadzu		Adquisición	1
Rx móvil	Mu125 m	Shimadzu	1991	Adquisición	1
<b>Total</b>					<b>3</b>

Fuente: departamento de inventarios

### Equipo de Diagnóstico

Descripción	Modelo	Marca	Año de adquisición	Procedencia adquisición o donación)	No. de equipos
Ultra sound system	US90530987	Philips	11/10/05	Pres. federal	1
Ultra sound system	US90530986	Philips	11/10/05	Pres. federal	1
Fonodetector	Sonicaid one	sonicaid	11/10/05	Adquisición	10
<b>Total</b>					<b>12</b>

Fuente: departamento de inventarios



## Gineco-Obstetricia 112 A

### Equipo de Tratamiento

Descripción	Modelo	Marca	Año de adquisición	Procedencia (adquisición o donación)	No. de equipos
Cuna térmica	Tonalli	Tehsa	1991	Adquisición	4
Cuna térmica	Ct-3000	Intelec	1991	Adquisición	14
Incubadora de traslado	It-2000	Intelec	1991	Adquisición	3
Cuna térmica / incubadora con fototerapia	Multitemp	Intelec	1991	Adquisición	14
Cuna térmica con fototerapia	Biolat str	Intelec	1991	Adquisición	1
Incubadora	C100/200-2e	Air shields	1990	Adquisición	6
Incubadora	Iec-3000	Intelec	1991	Adquisición	2
Lámpara de fototerapia	Lf-06	Intelec	1991	Adquisición	5
Cuna térmica	Biolat	Ohio	1985	Adquisición	5
Cuna térmica	Ba-51/spa	Fanem	1995	Adquisición	1
Cuna térmica	Iw 702	Fisher&payk el	1995	Adquisición	3
Incubadora de traslado	V-850 tr	Atom	1997	Adquisición	2
Incubadora	Mb 210431801	Ohmeda	1991	Adquisición	1
Incubadora de traslado	Maternal móvil care	Finesa	2000	Adquisición	1
Equipo de iluminación			09/11/05	Pres. federal	5
Colposcopio	OCS-500	Olympus	11/10/06	Donación	1
Cámara digital para colposcopio (adaptador)	C-7070	Olympus	11/10/06	Donación	1
<b>Total</b>					<b>69</b>

Fuente: departamento de inventarios



## Gineco-Obstetricia 112 A

### Equipo Quirúrgico

Descripción	Modelo	Marca	Año de adquisición	Procedencia (velocidad y no donación)	No. de equipos
Maquina de anestesia	8080	PI0arre			1
Maquina de anestesia	8095	Plarre			2
Maquina de anestesia	Frontlin e 640	Blease			4
Maquina de anestesia	A 766	Ulco			1
Monitor de oximetria	504	Criticare			1
Monitor ecg, spo2, temp. Y pni	507 e	Criticare			3
Capnografo	602	Criticare			3
Monitor ecg, spo2	Satlite plus	Datex			2
Monitor ecg	Micromen 742	Kontron			1
Ventilador de anestesia	Ev 500	Ulco			1
Monitor spo2, temp., pni	800	Place tech			1
Ventilador de anestesia	8200	Blease			4
Electro-cirugía	4400	Birtcher			1
Electro-cirugía	771	Birtcher			1
Monitor de pni	18465 x	Critikon			2
Aspirador	2150 x	Sorensen			1
Desfibrilador	Tec 7100	Nihon kohden			1
Desfibrilador	Medic 5	Burdik			1
Desfibrilador	Lifepack 9b	Physiocon trol			1
Monitor de oximetria	Pm 600				1
<b>Total</b>					<b>33</b>

Fuente: departamento de inventarios



## Ginecología 112 A

### 20 Principales Motivos de Consulta enero – diciembre 2007

Causa	Femenino	Total	%
Leiomioma intramural del útero	5,168	5,168	16.46
Trastorno menopausico y perimenopausico	4,945	4,945	15.75
Hemorragias uterinas o vaginales anormales	2,645	2,645	8.42
Atención preparatoria para tratamiento subsecuente	1,943	1,943	6.19
Cuidados posteriores a la cirugía	1,781	1,781	5.67
Mastopatía quística difusa	1,430	1,430	4.55
Infertilidad femenina	1,179	1,179	3.75
Enfermedad inflamatoria del cuello uterino	1,159	1,159	3.69
Atención de los apósitos y suturas	972	972	3.10
Alteración de la estática pélvica	902	902	2.87
Síndrome de ovario poliquístico	900	900	2.87
Quistes ováricos	622	622	1.98
Tumor comportamiento incierto otro órgano genital femenino	578	578	1.84
Examen ginecológico (general) (de rutina)	504	504	1.60
Amenorrea secundaria	473	473	1.51
Menstruación irregular	395	395	1.26
Hiperplasia de glándula del endometrio	317	317	1.01
Mastodinia	310	310	0.99
Incontinencia urinaria por tensión	283	283	0.90
Dismenorrea	263	263	0.84
Otros	4,634	4,634	14.75
<b>Total</b>	<b>31,403</b>	<b>31,403</b>	<b>100.00</b>

Nota: los diagnósticos que en este cuadro se presentan son de acuerdo a la afección principal  
Patologías determinadas conforme al 97.22% de los diagnósticos capturados





## Ginecología 112 A

### 20 Diagnósticos de Egreso más frecuentes enero – diciembre 2007

Causa	Femenino	Total
Neoplasias	553	553
Prolapsos genitales femeninos	108	108
Hemorragia vaginal y uterina anormal	55	55
Esterilización	51	51
Infertilidad femenina	20	20
Endometriosis	17	17
Absceso o quiste de la glándula de Bartholin	14	14
Supervisión del uso de dispositivo anticonceptivo (intrauterino)	10	10
Síndrome doloroso abdominal	10	10
Presencia de dispositivo anticonceptivo (intrauterino)	9	9
Procedimiento no realizado por otras razones	7	7
Parametritis y celulitis pélvica aguda	6	6
Enfermedades inflamatorias pélvicas femeninas	6	6
Incontinencias urinarias	5	5
Fibroadenosis de mama	5	5
Quistes ováricos	5	5
Cuidados posteriores a la cirugía	4	4
Hiperplasia de glándula del endometrio	3	3
Hematometra	2	2
Prolapso de la cúpula vaginal después de histerectomía	2	2
Otros	36	36
<b>Total</b>	<b>928</b>	<b>928</b>

Nota: los diagnósticos que en este cuadro se presentan son de acuerdo a la afección principal



**Hospital General de México O. D.**



## Ginecología 112 A

### Principales Causas de Defunción enero – diciembre 2007

Causa	Femenino	Total
Total	0	0

Nota: los diagnósticos que en este cuadro se presentan son de acuerdo a la afección principal



## Ginecología 112 A

### Principales Cirugías y Procedimientos no Quirúrgicos enero – diciembre 2007

Causa	Femenino	Total
Obstrucción tubaria bilateral	855	855
Destrucción de lesión de cuello uterino (asa)	421	421
Histerectomía abdominal	341	341
Colocación de dispositivo intrauterino	250	250
Colposcopia, criocirugía	240	240
Laparotomía exploradora	132	132
Colposcopia láser	85	85
Histerectomía vaginal	66	66
Obstrucción tubaria bilateral laparoscopica	47	47
Reparación de cistocèle y rectocèle	47	47
Ooforectomía y salpingooforectomía	44	44
Laparoscopias	28	28
Excisión de fibroadenoma mamario	17	17
Histeroscopias	15	15
Lgrado biopsia	13	13
Miomectomía	6	6
Excisión de quiste vaginal	5	5
Histerectomía mas burch	4	4
Cierre de dehiscencia de herida quirúrgica	3	3
Reparación de fístula vesico-vaginal	2	2
Otros	49	49
<b>Total</b>	<b>2,670</b>	<b>2,670</b>

Nota: los diagnósticos que en este cuadro se presentan son de acuerdo a la afección principal



## Urgencias Ginecológicas 112 A

### 20 Principales Motivos de Consulta enero – diciembre 2007

Causa	Femenino	Total	%
Hemorragias uterinas o vaginales anormales	1,086	1,086	44.00
Neoplasias	237	237	9.60
Síndrome doloroso abdominal	202	202	8.18
Seguimiento posparto, de rutina	103	103	4.17
Cuidados posteriores a la cirugía	82	82	3.32
Enfermedades de la glándula de Bartholin	66	66	2.67
Infección de vías urinarias	49	49	1.99
Enfermedades inflamatorias pélvicas femeninas	49	49	1.99
Enfermedad inflamatoria del cuello uterino	45	45	1.82
Estado de embarazo, incidental	41	41	1.66
Dehiscencia de sutura de cesárea	31	31	1.26
Quistes ováricos	28	28	1.13
Dismenorrea	27	27	1.09
Menstruación irregular, no especificada	22	22	0.89
Amenorrea	20	20	0.81
Examen ginecológico (general) (de rutina)	18	18	0.73
Alteración de la estática pélvica	17	17	0.69
Inflamaciones de la vagina y de la vulva	16	16	0.65
Estados menopausicos y climatéricos femeninos	14	14	0.57
Retención de fragmentos de la placenta o de las membranas	14	14	0.57
Otros	301	301	12.21
<b>Total</b>	<b>2,468</b>	<b>2,468</b>	<b>100.00</b>

Nota: los diagnósticos que en este cuadro se presentan son de acuerdo a la afección principal  
Patologías determinadas conforme al 99.07% de los diagnósticos capturados




## Ginecología 112 A

### Colposcopías 112 A

#### 20 Principales Motivos de Consulta enero – diciembre 2007

Causa	Femenino	Total	%
Enfermedad inflamatoria del cuello uterino	3,541	3,541	33.99
Examen ginecológico (general) (de rutina)	1,807	1,807	17.35
Papilomavirus	1,604	1,604	15.40
Verrugas (venéreas) anogenitales	754	754	7.24
Trastornos no inflamatorios del cuello del útero	440	440	4.22
Tumor benigno del cuello del útero	409	409	3.93
Cuidados posteriores a la cirugía	387	387	3.72
Molusco contagioso	198	198	1.90
Displasia cervical leve	164	164	1.57
Dermatitis	103	103	0.99
Pólipo del cuello del útero	100	100	0.96
Liquen escleroso y atrófico	99	99	0.95
Tumor benigno de órgano genital femenino	98	98	0.94
Carcinoma in situ del cuello del útero	52	52	0.50
Displasia cervical moderada	52	52	0.50
Candidiasis de la vulva y de la vagina	42	42	0.40
Displasia cervical severa	35	35	0.34
Sida	32	32	0.31
Vaginitis aguda	26	26	0.25
Queratosis actínica	22	22	0.21
Otros	452	452	4.33
<b>Total</b>	<b>10,417</b>	<b>10,417</b>	<b>100.00</b>

Nota: los diagnósticos que en este cuadro se presentan son de acuerdo a la afección principal  
Patologías determinadas conforme al 98.69% de los diagnósticos capturados



## Obstetricia 112 A

### 20 Principales Motivos de Consulta enero – diciembre 2007

Causa	Femenino	Total	%
Supervisión de embarazo normal	6,151	6,151	40.69
Supervisión de embarazo de alto riesgo	3,173	3,173	20.99
Infección genital en el embarazo	996	996	6.59
Diabetes mellitus que se origina con el embarazo	480	480	3.18
Enfermedades y afecciones que complican embarazo	427	427	2.82
Enfermedades endocrinas, de nutrición y metabolismo que complica embarazo	385	385	2.55
Estado de embarazo, incidental	384	384	2.54
Parto por cesárea electiva	241	241	1.59
Hipertensión esencial preexistente que complica el embarazo	222	222	1.47
Infección de las vías urinarias en el embarazo	214	214	1.42
Embarazo doble	208	208	1.38
Oligohidramnios	180	180	1.19
Seguimiento posparto, de rutina	173	173	1.14
Trastornos mentales y del sistema nervioso que complican el embarazo	167	167	1.10
Examen y observación por otras razones especificadas	159	159	1.05
Falso trabajo de parto antes de las 37 semanas completas de gestación	104	104	0.69
Enfermedades del sistema respiratorio que complican el embarazo	96	96	0.64
Otros estados posquirúrgicos especificados	75	75	0.50
Enfermedades del sistema circulatorio que complican el embarazo, el parto y el puerperio	71	71	0.47
Amenaza de aborto	69	69	0.46
Otros	1,141	1,141	7.54
<b>Total</b>	<b>15,116</b>	<b>15,116</b>	<b>100.00</b>

Nota: los diagnósticos que en este cuadro se presentan son de acuerdo a la afección principal  
Patologías determinadas conforme al 99.76% de los diagnósticos capturados



## Obstetricia 112 A

### 20 Diagnósticos de Egreso más frecuentes enero – diciembre 2007

Causa	Femenino	Total
Parto único espontáneo, presentación cefálica de vértice	2493	2493
Diversas causas que provocan aborto	1073	1073
Parto por cesárea	509	509
Ruptura prematura de las membranas, e inicio del trabajo de parto	527	527
Hipertensión esencial preexistente que complica el embarazo	417	417
Trabajo de parto y parto complicados con sufrimiento fetal agudo	298	298
Trabajo de parto obstruido debido a estrechez general de la pelvis	283	283
Oligohidramnios	214	214
Toxemia del embarazo	188	188
Atención materna por problemas fetales	180	180
Atención materna por anormalidad del útero y cuello uterino	161	161
Diabetes mellitus que se origina con el embarazo	119	119
Trabajo de parto obstruido debido a presentación anormal	117	117
Falso trabajo de parto antes de las 37 semanas de gestación	97	97
Embarazos ectopicos	86	86
Supervisión de embarazo de alto riesgo	61	61
Parto prematuro	56	56
Mola hidatiforme	31	31
Embarazo doble	30	30
Parto con fórceps bajo	26	26
Otros	478	478
<b>Total</b>	<b>7,444</b>	<b>7,444</b>

Nota: los diagnósticos que en este cuadro se presentan son de acuerdo a la afección principal



## Obstetricia 112 A

### Principales Causas de Defunción enero – diciembre 2007

Causa	Femenino	Total
Embarazos ectopicos	1	1
Diversas causas que provocan el aborto	1	1
Enfermedad cardiaca hipertensiva preexistente	1	1
Trombosis venosa cerebral en el embarazo	1	1
Hemorragia anteparto con defecto de la coagulación	1	1
Parto vaginal posterior a una cesaría previa	1	1
Sepsis puerperal	1	1
Enfermedades del sistema respiratorio	1	1
<b>Total</b>	<b>8</b>	<b>8</b>

Nota: los diagnosticos que en este cuadro se presentan son de acuerdo a la afección principal

### Principales Cirugías y Procedimientos no Quirúrgicos enero – diciembre 2007

Causa	Femenino	Total
Cesáreas	2,363	2,363
Episiotomías	1,937	1,937
Legrados	1,071	1,071
Revisión de cavidad posparto	101	101
Embarazo ectópico	78	78
Fórceps con episiotomía	47	47
Histerectomía obstetricia	21	21
Reparación de desgarro vaginal	18	18
Laparotomía obstétrica	16	16
Reparación de desgarro cervical	16	16
Cerclaje de cuello uterino	10	10
Debridación de hematoma postepisiotomia	5	5
Deshiscencia de herida quirúrgica	5	5
Reparación de desgarro cervico vaginal	4	4
Panhisterectomia	4	4
Restitución uterina	3	3
Eventración de pared	3	3
Laparotomía mas apendicetomía	2	2
Embarazo mas exceresis de glándula de bartholin	1	1
Reparación de desgarro uterino	1	1
Otros	3	3
<b>Total</b>	<b>5,709</b>	<b>5,709</b>

Nota: los diagnósticos que en este cuadro se presentan son de acuerdo a la afección principal





## Urgencias Obstetricia 112 A

### 20 Principales Motivos de Consulta enero – diciembre 2007

Causa	Femenino	Total	%
Estado de embarazo, incidental	11,297	11,297	53.76
Amenaza de aborto	1,622	1,622	7.72
Aborto espontáneo incompleto	1,425	1,425	6.78
Ruptura prematura de las membranas, e inicio del trabajo de parto	1,293	1,293	6.15
Infección genital en el embarazo	868	868	4.13
Falso trabajo de parto antes de las 37 semanas de gestación	654	654	3.11
Infección de las vías urinarias en el embarazo	504	504	2.40
Aborto retenido	440	440	2.09
Oligohidramnios	401	401	1.91
Enfermedades y afecciones que complican el embarazo	301	301	1.43
Hipertensión esencial preexistente que complica el embarazo	296	296	1.41
Hipertensión gestacional [inducida por el embarazo] sin proteinuria	197	197	0.94
Parto prematuro	183	183	0.87
Supervisión de embarazos de alto riesgo	129	129	0.61
Embarazo ectópico	123	123	0.59
Parto por cesárea electiva	107	107	0.51
Embarazo doble	75	75	0.36
Atención materna por muerte intrauterina	67	67	0.32
Mola hidatiforme clásica	65	65	0.31
Atención materna por déficit del crecimiento fetal	60	60	0.29
Otros	907	907	4.31
<b>Total</b>	<b>21,014</b>	<b>21,014</b>	<b>100.00</b>

Nota: los diagnósticos que en este cuadro se presentan son de acuerdo a la afección principal

Patologías determinadas conforme al 99.89% de los diagnósticos capturados



## Planificación Familiar

### Principales Motivos de Consulta enero – diciembre 2007

Causa	Femenino	Total	%
Esterilización	156	156	26.48
Supervisión del uso de dispositivo anticonceptivo (intrauterino)	117	117	19.86
Complicación mecánica de dispositivo anticonceptivo intrauterino	100	100	16.98
Otras atenciones especificadas para la anticoncepción	95	95	16.13
Inserción de dispositivo anticonceptivo (intrauterino)	51	51	8.66
Consejo y asesoramiento general sobre la anticoncepción	41	41	6.96
Presencia de dispositivo anticonceptivo (intrauterino)	15	15	2.55
Supervisión del uso de drogas anticonceptivas	6	6	1.02
Atención de los apositos y suturas	2	2	0.34
Colecistitis y colelitiasis	1	1	0.17
Hemorragias uterinas o vaginales anormales especificadas	1	1	0.17
Tuboplastia o vasoplastia posterior a esterilización	1	1	0.17
Investigación y prueba para la procreación	1	1	0.17
Atención preparatoria para tratamiento subsecuente	1	1	0.17
Otros estados postquirurgicos especificados	1	1	0.17
<b>Total</b>	<b>589</b>	<b>589</b>	<b>100.00</b>

Nota: los diagnósticos que en este cuadro se presentan son de acuerdo a la afección principal  
Patologías determinadas conforme al 99.49% de los diagnósticos capturados



**Terapia Médica Intensiva 202 A**

**Comparativo de Productividad enero – diciembre / 2006-2007**

Actividad	Año	
	2006	2007
Ingresos	388	410
Egresos por mejoría	193	197
Egresos por defunción	174	254
<b>Total</b>	<b>367</b>	<b>451</b>
Íterconsultas	644	499
Sesiones de inhaloterapia	53,252	66,620



## Terapia Médica Intensiva 202 A

### 20 Principales Diagnósticos de Egresos atendidos en el periodo enero – diciembre 2007

Causa	Femenino	Masculino	Total
Estado de choque	58	36	94
Diabetes mellitus	25	24	49
Neoplasias	16	11	27
Insuficiencia renal crónica	10	9	19
Neumonía	6	10	16
Pancreatitis aguda	5	11	16
Septicemia	7	8	15
Colecistitis crónica	4	10	14
Lupus eritematoso sistémico	11	1	12
Cardiopatía isquémica	3	8	11
Enfermedad cerebro vascular	5	5	10
Insuficiencia hepática	3	5	8
Hernias	3	4	7
Acidosis	5	1	6
Peritonitis aguda	5	1	6
Apendicitis aguda, no especificada	1	4	5
Insuficiencia renal aguda	2	3	5
Síndrome doloroso abdominal	2	3	5
Hemorragia gastrointestinal	2	2	4
Obstrucción intestinal	2	2	4
Otros	73	45	118
<b>Total</b>	<b>248</b>	<b>203</b>	<b>451</b>

Nota: los diagnósticos que en este cuadro se presentan son de acuerdo a la afección principal



## Terapia Médica Intensiva 202 A

### 20 Principales Causas de Defunción enero – diciembre 2007

Causa	Femenino	Masculino	Total
Estado de choque	57	36	93
Septicemia	7	6	13
Neoplasias	11	2	13
Diabetes mellitus	8	5	13
Neumonía	6	6	12
Insuficiencia renal crónica	6	5	11
Cardiopatía isquémica	3	4	7
Insuficiencia hepática	3	4	7
Enfermedad cerebrovascular	4	2	6
Colecistitis y colelitiasis	1	5	6
Peritonitis aguda	4	1	5
Insuficiencia renal aguda	2	3	5
Acidosis	3	1	4
Hemorragia gastrointestinal	2	2	4
Lupus eritematoso sistémico	4	0	4
Otras fallas de la coordinación y las no especificadas	0	4	4
Obesidad	2	1	3
Pancreatitis aguda	1	2	3
Obstrucción intestinal	1	1	2
Insuficiencia respiratoria aguda	1	1	2
Otros	27	10	37
<b>Total</b>	<b>153</b>	<b>101</b>	<b>254</b>

Nota: los diagnósticos que en este cuadro se presentan son de acuerdo a la afección principal



**Hospital General de México O. D.**



## Terapia Médica Intensiva 202 A

### Recursos Humanos

Categoría	Turno				Total
	Matutino	Vespertino	Nocturno	Sab., dom. Y fest.	
<b>Rama médica</b>					
Médico General "A"	0	1	0	0	1
Medico especialista "A"	4	1	0	0	5
Medico especialista "B"	1	0	0	0	1
Medico especialista "C"	4	0	1	0	5
<b>Rama de enfermería</b>					
Jefe de enfermera "C"	1	0	0	0	1
Enfermera especialista "A"	2	1	1	0	4
Enfermera general titulada "A"	7	2	7	0	16
Auxiliar de enfermería "A"	1	3	0	0	4
Enfermera general titulada "B"	2	3	1	0	6
Auxiliar de enfermería "B"	0	1	0	0	1
Enfermera especialista "B"	1	1	1	0	3
Enfermera general titulada "C"	0	1	4	0	5
Enfermera especialista "C"	2	1	0	0	3
<b>Rama paramédica</b>					
Terapista especializado	0	0	1	0	1
Inhaloterapeuta	0	0	1	0	1
Afanadora	4	0	4	3	11
Camillero	2	0	0	0	2
<b>Rama afín administrativa</b>					
Apoyo administrativo en salud a-7	2	0	0	1	3
Apoyo administrativo en salud a-6	1	0	0	0	1
Apoyo administrativo en salud a-5	1	0	0	0	1
Apoyo administrativo en salud a-2	1	0	0	0	1
<b>Total</b>	<b>36</b>	<b>15</b>	<b>21</b>	<b>4</b>	<b>76</b>

Fuente: dirección de recursos humanos



## Terapia Médica Intensiva 202 A

### Equipo de Cómputo

Descripción del equipo	Procedencia Adquisición o donación)	Año de adquisición	Procesador	Velocidad en mhz	Cantidad
C.p.u. compaq dp 2000	Adquisición	01/01/90	Pentium mmx	166	1
<b>Total</b>					<b>1</b>

Fuente: subdirección de sistemas administrativos

### Impresoras

Descripción del equipo	Modelo	Tipo	Cantidad
Impresoras hp	Desk jet 500	Inyección	1
Impresoras hp	500	Inyección	2
<b>Total</b>			<b>3</b>

Fuente: subdirección de sistemas administrativos

### Reguladores y Fuentes de Potencia Ininterrumpidas

Descripción del equipo	Marca	Modelo	Tipo	Potencia v.a.	Cantidad
Regulador	Vica	Reviva		300	1
<b>Total</b>					<b>1</b>

Fuente: subdirección de sistemas administrativos



## Terapia Médica Intensiva 202 A

### Equipo Médico

Descripción	Modelo	Marca	Año de adquisición	Procedencia (adquisición o donación)	No. de equipos
Ventilador volumétrico	Bear 33	Bear medical systems, inc	1997	Adquisición	1
Ventilador volumétrico	Bear 33	Bear medical systems, inc	2001	Donación	1
Ventilador volumétrico	Bear 1000	Bear medical systems, inc	1992	Adquisición	5
Ventilador volumétrico	Bear 1000	Bear medical systems, inc	2000	Adquisición	1
Ventilador volumétrico	Galileo	Hamilton medical	2000	Adquisición	4
Bombas de infusión volumetrica		optima	18/abr/07	Comodato	1
<b>Total</b>					<b>13</b>

Fuente: departamento de inventarios

### Equipo de Imagenología

Descripción	Modelo	Marca	Año de adquisición	Procedencia (adquisición o donación)	No. de equipos
Rx móvil	Mobilet	Siemens	1994	Adquisición	1
<b>Total</b>					<b>1</b>

Fuente: departamento de inventarios





## Terapia Médica Intensiva 202 A

### Equipo de Diagnóstico

Descripción	Modelo	Marca	Año de adquisición	Procedencia (adquisición o donación)	No. de equipos
Monitor de 4 canales	Poet plus 8100	Criticare	2006	Presupuesto	1
<b>Total</b>					<b>1</b>

### Equipo de Tratamiento

Descripción	Modelo	Marca	Año de adquisición	Procedencia (adquisición o donación)	No. de equipos
Marcapasos	5388	Medtronic	2000	Adquisición	1
Marcapasos	Chonocor iv m. 250 c-e	Cordis	1990	Adquisición	1
<b>Total</b>					<b>2</b>

Fuente: departamento de inventarios



**Terapéutica Quirúrgica 203 A**

**Comparativo de Productividad enero – diciembre / 2006-2007**

Cirugías	Año	
	2006	2007
Programadas turno matutino	4,395	4,461
Realizadas turno matutino	3,777	3,828
Suspendidas turno matutino	618	633
Programadas turno vespertino	2,481	2,752
Realizadas turno vespertino	2,140	2,307
Suspendidas turno vespertino	341	445
Programadas turno nocturno	361	368
Realizadas turno nocturno	272	300
Suspendidas nocturno	89	68
<b>Total programadas</b>	<b>7,237</b>	<b>7,581</b>
<b>Total realizadas</b>	<b>6,189</b>	<b>6,435</b>
<b>Total suspendidas</b>	<b>1,048</b>	<b>1,146</b>
<b>Total de urgencias</b>	<b>2,287</b>	<b>2,382</b>
Reintervenciones	43	35
<b>Cirugías laparoscópicas:</b>		
Colecistectomía	574	666
Plastía de hiato	60	55
Apendicetomía	0	0
Otras	30	61
<b>Total cirugías laparoscópicas</b>	<b>664</b>	<b>782</b>
<b>Total global de cirugías realizadas en t.q.</b>	<b>8,476</b>	<b>8,817</b>



## Terapéutica Quirúrgica 203 A (Recursos Humanos)

Categoría	Turno					Total
	Completo	Matutino	Vespertino	Nocturno	Sab. Dom. Y fest.	
<b>Rama médica</b>						
Jefe de servicio	0	1	0	0	0	1
Medico especialista "C"	0	1	0	0	0	1
<b>Rama de enfermería</b>						
Jefe de enfermeras "C"	0	1	0	0	0	1
Enfermera jefe de servicios	0	3	0	0	0	3
Enfermera especialista "A"	0	5	3	2	0	10
Enfermera general titulada "A"	0	21	14	8	0	43
Auxiliar de enfermería "A"	0	12	6	4	0	22
Enfermera general titulada "B"	0	4	5	3	0	12
Auxiliar de enfermería "B"	0	3	1	1	0	5
Enfermera especialista "B"	0	3	2	3	0	8
Enfermera general titulada "C"	0	3	4	0	0	7
Enfermera especialista "C"	0	1	0	1	0	2
<b>Rama paramédica</b>						
Afanadora	0	8	3	2	2	15
Camillero	0	6	2	4	0	12
<b>Rama afín administrativa</b>						
Soporte administrativo "C"	1	0	0	0	0	1
Apoyo administrativo en salud a-7	0	1	0	0	0	1
Apoyo administrativo en salud a-6	0	1	0	0	0	1
Apoyo administrativo en salud a-5	0	0	1	0	0	1
Apoyo administrativo en salud a-4	0	3	0	2	0	5
Apoyo administrativo en salud a-3	0	0	2	0	0	2
Apoyo administrativo en salud a-2	0	2	0	0	0	2
<b>Total</b>	<b>1</b>	<b>79</b>	<b>43</b>	<b>30</b>	<b>2</b>	<b>155</b>

Fuente: dirección de recursos humanos



## Terapéutica Quirúrgica 203 A

### Equipo de Cómputo

Descripción del equipo	Procedencia (adquisición o donación)	Año de adquisición	Procesador	Velocidad en mhz	Cantidad
C.p.u. caja blanca aurum	Adquisición	02/02/99	Pentium ii	400	1
C.p.u. compaq desk pro	Adquisición	01/01/99	Intel celeron	66	1
C.p.u. anix 386 931040-40	Adquisición	02/02/99	80386	33	1
C.p.u. dell 433/d2	Adquisición	02/02/99	Pentium ii	333	1
C.p.u. ibm 466dx-2bp	Adquisición	02/02/99	80486	66	1
Lap Top HP	Rec. Externos	19/07/06	CND6221KGF		1
<b>Total</b>					<b>6</b>

Fuente: subdirección de sistemas administrativos

### Impresoras

Descripción del equipo	Modelo	Tipo	Cantidad
Impresora hp	Laser jet 2100	Laser	1
Impresora hewlett packard	4l	Laser	1
Impresora star	Lc 1011 c	Matríz	1
Impresora hp CNH654128	1320-N		1
Impresora hp CNH65412J	1320-N		1
Impresora hp CNH65412	1320-N		1
<b>Total</b>			<b>6</b>

Fuente: subdirección de sistemas administrativos

### Reguladores y Fuentes de Potencia Ininterrumpidas

Descripción del equipo	Marca	Modelo	Tipo	Potencia v.a.	Cantidad
Unidad de potencia ininterrumpida / regulador	Sola basic	Cbh		750	1
Unidad de potencia ininterrumpida / regulador	Tripp lite	Omni smart 1050		600	1
<b>Total</b>					<b>2</b>

Fuente: subdirección de sistemas administrativos



## Terapéutica Quirúrgica 203 A

### Equipo Médico

Descripción	Modelo	Marca	Año de adquisición	Procedencia (adquisición o donación)	No. de equipos
Bomba de circulación extracorpórea		Cobe	1994	Adquisición	1
Ventilador volumétrico	Bear 2 bv-561	Bear medical systems, inc	2001	Donación	1
Vaporizadores D11060258,D11060259,D11060260,D11060261	D11060257	NAD	28/feb/07	Comodato	5
Vaporizador DL0060363	SELECTATEC	PENLON	28/feb/07	Comodato	1
Vaporizadores de sevoflurano ARYB-0132	NAD	draguer	16/abr/07	Comodato	11
Infusores de jeringa con base y cable M04478	3010A	MEDEX	04/may/07	Comodato	4
Vaporizadores draguer ARXK-0627			06/jul/07	Comodato	7
Vaporizadores de desflurane		Dates y penlon	06/jul/07	Comodato	15
Vaporizadores para anestesia sigma elite(9)	Sigma 2,sigma delta7	Penlon	10/oct-07	Comodato	18
Aparatos diprifusores 57983-2000,58013,46955	3500	graseby	11/abr/07	Comodato	3
<b>Total</b>					<b>66</b>

Fuente : departamento de inventarios

### Equipo de Imagenología

Descripción	Modelo	Marca	Año de adquisición	Procedencia (adquisición o donación)	No. de equipos
Rx móvil	Mobilet	Siemens	1991	Adquisición	1
<b>Total</b>					<b>1</b>

Fuente : departamento de inventarios

### Equipo de Tratamiento

Descripción	Modelo	Marca	Año de adquisición	Procedencia (adquisición o donación)	No. de equipos
Bomba para infusión	P-500	Atom	1996	Adquisición	4
Nebulizador		Ohmeda	2001	Adquisición	1
Vaporizadores para anestesia NAD 6, SELECTATEC 1, CAGEMOUNT 1			18/oct/07	Comodato	8
Vaporizadores de anestesia D100083,D100089,D1000112 ETC.			23/oct/07	Comodato	7
<b>Total</b>					<b>20</b>

Fuente : departamento de inventarios



**Hospital General de México O. D.**



## Terapéutica Quirúrgica 203 A

### Equipo de Diagnóstico

Descripción	Modelo	Marca	Año de adquisición	Procedencia (adquisición o donación)	No. de equipos
Equipo de laparoscopia con instrumental			15/mar/07	Comodato	1
Equipo de laparoscopia			16/mar/07	Comodato	1
Equipo de laparoscopia			02/abr/07	Comodato	1
<b>Total</b>					<b>3</b>

Fuente : departamento de inventarios

### Equipo Quirúrgico

Descripción	Modelo	Marca	Año de adquisición	Procedencia (adquisición o donación)	No. de equipos
Maquina de anestesia	8080	Plarre			1
Maquina de anestesia	8092	Plarre			4
Maquina de anestesia	Narcomed 2b	N.a.d.			2
Ventilador de anestesia	Mark 4 <sup>a</sup>	Bird			7
Ventilador de anestesia	Av 600	Penlon			5
Maquina de anestesia	Am 110	Penlon			4
Maquina de anestesia	Prima103	Penlon			1
Electro-cirugía	Force 2	Valleylab			7
Electro-cirugía	4400	Birtcher			2
Desfibrilador	Cardioser v	Marquete			1
Desfibrilador	Medic 5	Burdik			1
Microscopio	Universal	Zeiss			1
Capnografo (monitor)	Ultima	Dates			4
Capnografo (monitor)	602-13	Criticare			1
Monitor signos vitales	M 1275 a	H.p.			4
Monitor ecg, spo2	Satlite plus	Dates			4
Monitor ecg	101	Iuy			4
Monitor pni	18465 x	Criticare			3
Monitor de oximetría	504	Criticare			1
Monitor de oximetría	Nellcor	P.b.			1
Monitor de oximetría		Pm-600			1
Aspirador	6005	Gomco			1
Aspirador	3040	Gomco			2
Capnografo	Vitalert	Nad			1
<b>Total</b>					<b>63</b>

Fuente : departamento de inventarios



## Anestesiología 203 B

### Comparativo de Productividad enero – diciembre/ 2006-2007

	2006	2007
	Realizado	Realizado
<b>Procedimientos perianestésicos</b>		
Consulta y valoración preanestésica	27,236	26,678
Ínterconsultas	956	922
<b>Total</b>	<b>28,192</b>	<b>27,600</b>
Anestesia general	10,636	10,579
Bloqueos peridurales	7,702	8,025
Bloqueos subaracnoideos	603	671
Bloqueos mixtos	1,799	1,817
Bloqueos de plexos y troncos nerviosos	1,890	1,503
Bloqueo caudal	164	273
Técnica combinada	1,581	1,531
Sedación	3,100	2,876
Local sedación	1,550	1,155
<b>Total</b>	<b>29,025</b>	<b>28,430</b>
Manejo de pacientes en postoperatorio	24,266	24,559
Aplicación de catéter intravenosos	5,409	4,055
Otras técnicas	262	476
Analgesia preventiva	4,769	4,506
Otros	803	718
<b>Total de otras actividades</b>	<b>35,509</b>	<b>34,314</b>



**Hospital General de México O. D.**



## Anestesiología 203 B

### Comparativo de Productividad enero – diciembre / 2006-2007

	2006	2007
Anestesiología realizadas por turno	Realizado	Realizado
Matutino	19,676	18,366
Vespertino	5,357	5,806
Nocturno	2,258	2,439
Sábados, domingos y días festivos	1,734	1,819
<b>Total</b>	<b>29,025</b>	<b>28,430</b>
Anestesiología programadas	20,592	19,712
Anestesiología suspendidas	2,213	2,103
Anestesiología de urgencias	10,646	10,821
Anestesiología realizadas	29,025	28,430

## Anestesiología 203 B

### Productividad de Consultas de Pacientes por Grupo de Edad y Sexo enero-septiembre 2007

Mes	TOTAL	1ª. VEZ	SUBS	FEM.	MAS.	1-4		5-14		15-24		25-34		35-44		45-54		55-64		65-74		75 Y MÁS	
						M	F	M	F	M	F	M	F	M	F	M	F	M	F	M	F	M	F
Enero	2,314	1,828	486	1,661	653	55	55	60	49	57	216	79	375	101	329	117	326	73	229	55	58	56	24
Febrero	2,396	2,187	209	1,644	752	69	63	61	88	69	228	92	321	96	381	109	276	101	170	80	91	75	26
Marzo	2,158	1,635	523	1,447	711	63	42	82	49	61	258	86	353	85	287	113	243	93	119	80	59	48	37
Abril	2,010	1,696	314	1,188	822	85	70	62	64	81	158	87	198	105	236	126	187	130	143	91	93	55	39
Mayo	2,342	1,854	488	1,601	741	80	39	54	62	74	306	78	335	121	359	97	261	115	127	70	79	52	33
Junio	2,163	1,626	537	1,520	643	44	24	62	52	47	285	79	280	87	369	96	266	86	146	84	64	58	34
Julio	2,397	1,903	494	1,690	707	67	51	57	60	69	266	93	394	105	282	113	361	87	160	65	78	51	38
Agosto	2,457	2,339	118	1,714	743	59	47	66	66	64	192	86	381	128	409	107	296	94	196	77	90	62	37
Septiembre	2,486	1,924	562	1,786	700	46	54	59	62	60	393	78	299	94	390	108	321	101	142	98	78	56	47
Octubre	2,442	1,717	725	1,676	766	53	36	72	69	61	260	74	378	105	377	119	272	105	203	95	55	82	26
Noviembre	1,949	1,519	430	1,420	529	36	45	47	59	54	210	62	332	72	272	88	205	79	231	51	46	40	20
Diciembre	1,564	1,358	206	1,155	409	39	25	46	158	37	261	46	250	54	226	49	139	48	54	51	20	39	22
<b>Total</b>	<b>26,678</b>	<b>21,586</b>	<b>5092</b>	<b>18,502</b>	<b>8,176</b>	<b>696</b>	<b>551</b>	<b>728</b>	<b>838</b>	<b>734</b>	<b>3033</b>	<b>940</b>	<b>3896</b>	<b>1153</b>	<b>3917</b>	<b>1242</b>	<b>3153</b>	<b>1112</b>	<b>1920</b>	<b>897</b>	<b>811</b>	<b>674</b>	<b>383</b>

Fuente: departamento de estadística y dirección de planeación





## Anestesiología 203 B

### Recursos Humanos

Categoría	Turno				Total
	Matutino	Vespertino	Nocturno	Sab. Dom. Y fest.	
<b>Rama médica</b>					
Jefe de servicio	1	0	0	0	1
Medico especialista "A"	16	5	3	3	27
Medico general "A"	1	0	0	0	1
Medico general "B"	1	0	0	0	1
Medico especialista "B"	11	7	0	1	19
Medico especialista "C"	29	4	5	4	42
<b>Total</b>	<b>59</b>	<b>16</b>	<b>8</b>	<b>8</b>	<b>91</b>

### Equipo de Cómputo

Descripción del equipo	Procedencia (adquisición o donación)	Año de adquisición	Procesador	Velocidad en mhz	Cantidad
C.p.u. dell 433/l	Adquisición	02/02/99	80486	66	1
C.p.u compaq deskpro en	Adquisición	02/02/99	Pentium iii	733	1
Laptop Hewlett Packard (serie CN504213R)	Recurso de T	14/02/05	Pentium IV	1.7	1
<b>Total</b>					<b>3</b>

Fuente: subdirección de sistemas administrativos



## Anestesiología 203 B

### Equipo de Diagnóstico

Descripción	Modelo	Marca	Año de adquisición	Procedencia (adquisición o donación)	No. de equipos
Oxímetro de pulso	Oxypleth 520 a	Respirinics novametrix	2006	Presupuesto	3
Equipo electrocardiógrafo	M 1770 a	Philips	2006	Presupuesto	1
<b>Total</b>					<b>4</b>

Fuente: departamento de inventarios

### Equipo de Tratamiento

Descripción	Modelo	Marca	Año de adquisición	Procedencia (adquisición o donación)	No. de equipos
Nebulizador	Ultra-nbe 100		1999	Adquisición	3
Fibrolaringoscopio	Lf-tp(2)	Olympus	2007	Donación	1
<b>Total</b>					<b>4</b>

Fuente: departamento de inventarios



**Clínica del Dolor 203 C**

**Comparativo de Productividad enero – diciembre / 2006-2007**

Consultas	2006				2007			
	Programado	Realizado	% de avance	Calificación	Programado	Realizado	% de avance	Calificación
Consultas de primera vez	2,186	1,287	58.87	R	1514	1204	79.52	R
Consultas subsecuentes	8,755	8,037	91.80	A	8,962	8,034	89.65	R
<b>Total</b>	<b>10,941</b>	<b>9,324</b>	<b>85.22</b>	<b>R</b>	<b>10,476</b>	<b>9,238</b>	<b>88.18</b>	<b>R</b>
Ínterconsultas		2,524				2,588		
Intervenciones quirúrgicas		3				4		
Procedimientos no quirúrgicos		2,840				3,165		



**Clínica del Dolor 203 C**

**20 Principales Motivos de Consulta enero – diciembre 2007**

<b>Causa</b>	<b>Femenino</b>	<b>Masculino</b>	<b>Total</b>	<b>%</b>
Herpes zoster	889	504	1,393	15.09
Neoplasias	726	369	1,095	11.85
Diabetes mellitus	435	250	685	7.42
Neuralgia del trigémino	412	146	558	6.04
Artrosis, coxartrosis y gonartrosis	379	62	441	4.77
Mononeuropatía	322	90	412	4.46
Estenosis del canal neural por disco intervertebral	281	75	356	3.85
Radiculopatía	263	74	337	3.65
Lumbago	214	70	284	3.07
Síndrome cervicobraquial	206	25	231	2.50
Síndrome postlaminectomía	202	18	220	2.38
Trastorno del sistema nervioso central, no especificado	145	40	185	2.00
Estrechez arterial	67	76	143	1.55
Migraña y cefalea vascular	119	18	137	1.48
Cefalea facial típica	102	30	132	1.43
Neuralgia y neuritis	94	36	130	1.41
Infección aguda de las vías respiratorias superiores	46	43	89	0.96
Cervicalgia	73	12	85	0.92
Síndrome doloroso abdominal	62	16	78	0.84
Capsulitis adhesiva del hombro	57	19	76	0.82
Otros	1,663	508	2,171	23.51
<b>Total</b>	<b>6,757</b>	<b>2,481</b>	<b>9,238</b>	<b>100.00</b>

Nota: los diagnósticos que en este cuadro se presentan son de acuerdo a la afección principal  
Patologías determinadas conforme al 99.64% de los diagnósticos capturados



## Clínica del Dolor 203 C

### Principales Cirugías y Procedimientos no Quirúrgicos enero – diciembre 2007

Causa	Femenino	Masculino	Total
Inyección o infusión de otra sustancia terapéutica o profiláctica	566	256	822
Inyección de anestesia dentro de nervio craneal o periférico con fines analgésica	403	138	541
Inyección de anestésico en el conducto espinal para analgesia	262	120	382
Inyección de sustancia terapéutica en articulación o ligamento	197	47	244
Punción espinal	109	130	239
Inyección o infusión de sustancia quimioterapéutica contra cáncer	97	123	220
Insertión de catéter en conducto espinal para infusión de sustancias terapéutica	108	46	154
Inyección de nervio craneal o periférico, no especificado de otra manera	123	13	136
Consulta descrita como global	40	23	63
Acupuntura para anestesia y otra acupuntura	51	7	58
Entrevista y evaluación diagnósticas, no especificadas de otra manera	36	14	50
Inyección de anestésico en nervio simpático con fines analgésicos	26	10	36
Irrigación de herida	22	13	35
Terapia térmica	28	6	34
Inyección de agente neurolítico en nervio simpático	21	8	29
Inyección de sustancia terapéutica de acción local	19	2	21
Inyección de sustancia terapéutica en articulación temporomandibular	19	2	21
Fisioterapia	15	5	20
Destrucción de nervios craneales y periféricos	6	1	7
Inyección de sustancia terapéutica en bolsa sinovial	5	1	6
Otros	34	17	51
<b>Total</b>	<b>2,187</b>	<b>982</b>	<b>3,169</b>

Estos datos comprenden los meses de mayo y junio de 2007, ya que a partir de estas fechas empezaron a reportar

Nota: los diagnósticos que en este cuadro se presentan son de acuerdo a la afección principal



**Clínica del Dolor 203 C**

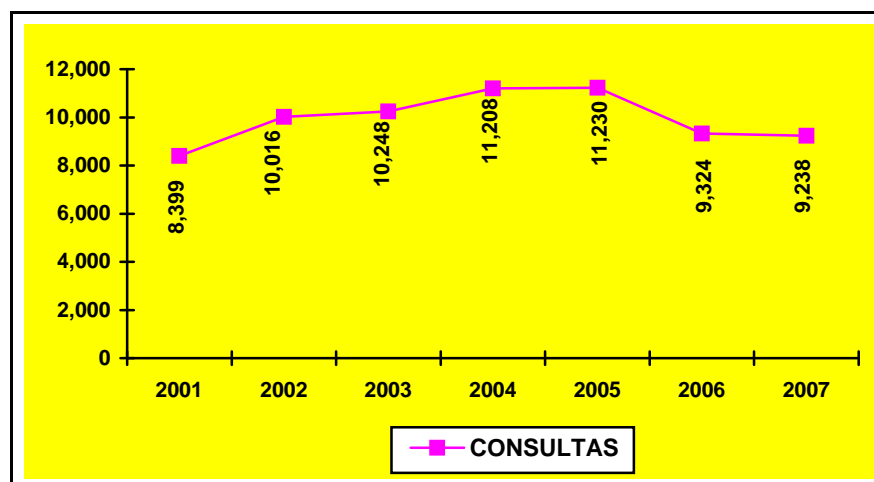
**Comparativo de Actividades y Procedimientos Relevantes enero – diciembre / 2006-2007**

<b>Actividades</b>	<b>2006</b>	<b>2007</b>
Estimulación nerviosa transcutanea	20	15
Quimioterapias	418	261
Toma de muestra de líquido cefalorraquídeo	331	243
Electrocardiogramas		1
Aplicaciones térmicas	38	40
Bloqueo nervios periféricos	453	551
Bloqueo simpático bajo control de rayos x	53	35
Bloqueo simpático sin control de rayos x	11	43
Bloqueo peridural y subaracnoideo	258	368
Bloqueos craneales de plexos sin control de rayos x	84	136
Bloqueos craneales de plexos con control de rayos x	6	20
Bloqueos diversos (intra articulares.)	343	296
Bombas de infusión	34	71
Cateter (admón.. med. inserción, revisión, curación y retiro)		103
Infusiones endovenosas	774	762
Terapia neural	27	61
Ozonoterapia	0	1
Inserción, revisión, Curación y cambio de catéter epidural	157	0
Otros	119	209
<b>Total</b>	<b>3,126</b>	<b>3,216</b>

<b>Otras Actividades</b>	<b>2006</b>	<b>2007</b>
Terapias tanatologicas	34	30
Num. de personas de terapias tanatologicas		105
Visitas domiciliarias	34	42
Num. . de pacientes visitados		20
<b>Total</b>	<b>68</b>	<b>197</b>



## CLÍNICA DEL DOLOR 203 C





Clínica del Dolor 203 C

Recursos Humanos

Categoría	Turno				Total
	Matutino	Vespertino	Nocturno	Sab., dom. Y fest	
<b>Rama médica</b>					
Jefe de servicio	1	0	0	0	1
Medico especialista "A"	4	0	0	0	4
Medico especialista "B"	1	0	0	0	1
Medico especialista "C"	4	1	0	0	5
<b>Rama de enfermería</b>					
Enfermera especialista "A"	1	0	0	0	1
Enfermera general titulada "A"	3	1	0	0	4
Auxiliar de enfermera "A"	1	0	0	0	1
<b>Rama paramédica</b>					
Terapista	1	0	0	0	1
Técnico en estadística en área médica	1	0	0	0	1
Afanadora	2	0	0	0	2
<b>Rama afín administrativa</b>					
Apoyo administrativo en salud a-6	2	0	0	0	2
Apoyo administrativo en salud a-3	1	0	0	0	1
Apoyo administrativo en salud a-2	1	0	0	0	1
<b>Total</b>	<b>23</b>	<b>2</b>	<b>0</b>	<b>0</b>	<b>25</b>

Fuente: dirección de recursos humanos





## Clínica del Dolor 203 C

### Equipo de Cómputo

Descripción del equipo	Procedencia (adquisición o donación)	Año de adquisición	Procesador	Velocidad en mhz	Cantidad
C.p.u. caja blanca aurum	Adquisición	02/02/99	Pentium ii	400	2
C.p.u. lanix pentium	Adquisición	02/02/99	80586/pentium	66	5
C.p.u. caja blanca aurum	Adquisición	01/01/99	Pentium ii	400	3
C.p.u. hewlett packard 525 mcx/133	Adquisición	02/02/99	80586/pentium	133	1
C.p.u. hacer veriton vt 5500	Adquisición	26/11/02	Pentium iv	1.8	3
C.p.u. portatil lap-top hp omnibook xe3	Adquisición	03/09/02	Pentium iii	1.06	1
C.p.u. alaska paxson 4	Adquisición	30/10/03	Athión xp 2000+	1.67	2
C.p.u	R/ terceros	16/11/06	5206		1
<b>Total</b>					<b>18</b>

Fuente: subdirección de sistemas administrativos

### Impresoras

Descripción del equipo	Modelo	Tipo	Cantidad
Impresora hp	Desk jet 930 c	Inyección	1
Impresora hp	Laser jet 5p	Laser	1
Impresora hp	Laser jet	Laser	1
Impresora star	Nx 1001	Matriz	2
Impresora lasser HP A COLOR	2600		1
Impresora lasser HP	4250N		1
<b>Total</b>			<b>7</b>

Fuente: subdirección de sistemas administrativos



## Clínica del Dolor 203 C

### Reguladores y Fuentes de Potencia Ininterrumpidas

Descripción del equipo	Marca	Modelo	Tipo	Potencia v.a.	Cantidad
Regulador	Vica	Sin modelo		200	1
Regulador	Vica	Light ii		500	1
Regulador	Vica	Light ii		200	1
Regulador	Vica	Light ii		600	1
Unidad de potencia ininterrumpida/regulador	Sola basic	Sr 1000		600	2
Unidad de potencia ininterrumpida/regulador	Vica	Light ii		1200	1
Unidad de potencia ininterrumpida/regulador	Vica	Fupir 300		600	1
Unidad de potencia ininterrumpida/regulador	Tripp lite	Omni 750		600	1
Unidad de potencia ininterrumpida/regulador	Arco	Ls 1050		600	1
Unidad de potencia ininterrumpida/regulador	Sola basic	Micro sr 1000		200	1
Unidad de potencia ininterrumpida/regulador	Sola basic	Micro sr 1000		600	2
Unidad de potencia ininterrumpida/regulador	Best power	Fortress			3
Unidad de potencia ininterrumpida/regulador	Datashield	Ks-625 pro		625	2
Unidad de potencia ininterrumpida/regulador	Sola basic	Dn-219122		1200 va	1
Unidad de potencia ininterrumpida/regulador	Sola basic	Dn-219122		1200 va	1
<b>Total</b>					<b>20</b>

Fuente: subdirección de sistemas administrativos

### Equipo de Imagenología

Descripción	Modelo	Marca	Año de adquisición	Procedencia (adquisición o donación)	No. de equipos
Rx. Móvil	Polimovil	Siemens	1991	Adquisición	1
<b>Total</b>					<b>1</b>

Fuente: departamento de inventarios



**Hospital General de México O. D.**



## Vigilancia Epidemiológica 204 A

### Infecciones Nosocomiales (casos detectados) enero – diciembre 2007

#### Total de casos de infección nosocomial

Casos	1,961
Tasa por 100 egresos	4.14

### Número de Sitios de Infección, por paciente enero – diciembre 2007

Pacientes	Sitios
Con una infección	1,165
Con dos infecciones	216
Con tres infecciones	77
Con cuatro infecciones	16
Con cinco infecciones y más	11
<b>Total de pacientes con infección nosocomial</b>	<b>1,485</b>

### Infecciones Nosocomiales enero – diciembre 2007

#### Casos de Infección Nosocomial, por Grupo de Edad y Sexo

Grupo de edad	Femenino		Masculino		Se ignora		Total	
	Casos	Tasa	Casos	Tasa	Casos	Tasa	Casos	Tasa
- De un mes	107	3.31	100	3.01	0	0	207	3.16
1 a 11 meses	87	49.43	72	33.33	0	0	159	40.56
1 – 4 años	15	12.61	16	8.12	0	0	31	9.81
5 – 14 años	22	5.50	18	4.10	0	0	40	4.77
15 – 24 años	97	1.79	118	6.38	0	0	215	2.96
25 – 44 años	254	2.58	193	4.69	0	0	447	3.20
45 – 64 años	291	4.25	270	5.88	0	0	561	4.90
65 - + años	158	4.53	143	4.62	0	0	301	4.57
<b>Total</b>	<b>1,031</b>	<b>3.49</b>	<b>930</b>	<b>5.22</b>	<b>0</b>	<b>0</b>	<b>1,961</b>	<b>4.14</b>

\*Por cien egresos \*\*No se reportan egresos de este grupo

Fuente: departamento de vigilancia epidemiológica



**Vigilancia Epidemiológica 204 A**

**Infecciones Nosocomiales (Casos de Infección Nosocomial por Sitio de Infección) ene-dic 2007**

Sitio de infección	Casos	No Casos	Seguimiento x defunción	Total
Absceso epidural y subdural	8	0		8
Bacteriemia no demostrada en adultos	9	25		34
Bacteriemia no demostrada en niños	96	50	3	149
Bacteriemia primaria	148	11	1	160
Bacteriemia relacionada a tratamiento intravenoso	49	6		55
Bacteriemia secundaria	30	1		31
<b>Total de Bacteriemias</b>	<b>332</b>	<b>93</b>		<b>429</b>
Celulitis	9	0		9
Colangitis	1	0		1
Conjuntivitis	48	1		49
Diarrea o Gastroenteritis	21	17		38
Empiema	32	6		38
Endocarditis	8	1		9
Endometritis	13	0		13
Flebitis	22	3		25
Infección respiratoria alta	2	5		7
Infección de herida quirúrgica profunda	66	9		75
Infección de herida quirúrgica superficial	246	10		256
<b>Total de Infecciones Quirúrgicas</b>	<b>312</b>	<b>19</b>		<b>331</b>
Infección de órganos y espacios	83	10		93
Infecciones de vías áreas superiores	46	33		79
Infección vías urinarias	213	10		223
Mediastinitis	2	1		3
Infección relacionada a catéter	13	5		18
Meningitis				
Mucormicosis	26	1		27
Neumonía	337	183	2	522

Fuente: departamento de vigilancia epidemiológica



**Vigilancia Epidemiológica 204 A**

**Infecciones Nosocomiales (Casos de Infección Nosocomial por Sitio de Infección) ene-dic 2007**

Sitio de infección	Casos	No Casos	Seguimiento x defunción	Total
Neuroinfección	19	14		33
Onfalitis	2	1		3
Otitis	3	0		3
Peritonitis	184	36		220
Sinusitis	2	1		3
Tejidos blandos y piel	57	9		66
Varicela	1	1		2
Ventriculitis	15	3		18
Inf. de sitio de inserción de cateter tunel apuerto subc.	124	11		135
Infecciones de vías áreas bajas	24	3		27
Hepatitis - B	2	0		2
<b>Total</b>	<b>1,961</b>	<b>467</b>	<b>6</b>	<b>2,434</b>



## Vigilancia Epidemiológica 204 A

### Infecciones Nosocomiales

#### Microorganismos Aislados en Infecciones Nosocomiales enero – diciembre 2007

Microorganismos aislados	Número	Microorganismos aislados	Número
Aspergillus	2	Hepatitis B	1
Campylobacter spp	1	Klebsiella oxytoca	12
candidaalbicans	1	Klebsiella pneumoniae	63
Candida SPP	54	Klebsiella spp	2
Citrobacter freundii	8	Morganella morganii	7
Corinebacterium spp	3	Morganella spp	1
Cryptococcus spp	1	Proteus mirabilis	9
Enterobacter aerogenes	7	Proteus vulgaris	1
Enterobacter agglomerans	1	Providencia rettgerii	1
Enterobacter spp	1	Pseudomonas aeruginosa	89
Enterobacter freundii	0	Pseudomonas spp	1
Enterobacter cloacae	36	Salmonella spp	1
Enterococo faecium	9	Serratia marcescens	12
Enterococo faecalis	31	Stenotrophomonas maltophilia	11
Enterococo spp	1	Streptococcus pneumoniae (neumococo)	4
Escherichia coli	261	Streptococcus spp	2
Estafilococo aureus	185	Otros gémenes	141
Estafilococo coagulasa negativo	1	No se aislo	303
Estafilococo epidermidis	130	No se cultivo	867
Streptococo viridians	4		



## Vigilancia Epidemiológica 204 A

### Infecciones Nosocomiales (por Servicio de Hospitalización) enero – diciembre 2007

Unidad	Servicio	Numero de infecciones	Egresos	Tasa
101	Otorrinolaringología	3	1,196	0.25
102	Oftalmología	2	1,157	0.17
103	Hematología	81	613	13.21
109	Cirugía plástica	28	1,953	1.43
105	Urología	48	2,564	1.87
105	Nefrología	97	768	12.63
106	Ortopedia	12	981	1.22
107	Gastroenterología	73	1,295	5.64
108	Medicina interna	82	1,800	4.56
109	Dermatología	12	129	9.30
110	Medicina interna	95	1,233	7.70
110-b	Geriatría	9	625	1.44
111	Oncología	70	3,825	1.83
112	Ginecología y obstetricia	59	8,372	0.70
202	Terapia médica intensiva	61	396	15.40
203	Anestesiología	0	0	0.00
207	Radiología	5	0	0.00
302	Cardiovascular	28	899	3.11
303	Cirugía general	28	1,725	1.62
304	Cirugía general	36	1,245	2.90
304	Trasplantes	1	14	7.14
305	Cirugía general	37	1,397	2.65
306	Cirugía general	74	1,594	4.64
307	Cirugía general	58	1,112	5.22
308	Medicina interna	88	1,580	5.57
401	Urgencias	13	9,063	0.14
403	Neurología y neurocirugía	297	1,233	24.09
404	Reumatología	17	348	4.89



## Vigilancia Epidemiológica 204 A

### Infecciones Nosocomiales (por Servicio de Hospitalización) enero – diciembre 2007

Unidad	Servicio	Numero de Infecciones	Egresos	Tasa
404	Endocrinología	11	418	2.63
405	Infectología	15	403	3.72
406	Neumología	105	1,071	9.80
505	Pediatría	416	7,815	5.32
<b>Total</b>		<b>1,961</b>	<b>47,361</b>	<b>4.14</b>

## Vigilancia Epidemiológica 204 A

### Vigilancia de Exposición a VIH, Hepatitis B y Hepatitis C\*

Casos en seguimiento** de 2006	151
Casos nuevos, enero – diciembre 2007	154
<b>Total</b>	<b>305</b>

\* se refiere a exposición por accidente con punzo cortantes o salpicaduras de material infeccioso

\*\* el seguimiento epidemiológico se realiza durante 12 meses

Fuente: departamento de vigilancia epidemiológica





Hospital General de México O. D.



## Vigilancia Epidemiológica 204 A

### Estudios Epidemiológicos de casos nuevos, descartados y seguimientos notificados a la SSA enero – diciembre 2007

Diagnósticos	Casos	NO Casos	Seguimiento	Total
Anencefalia	3	2	1	6
Botulismo	0	1	0	1
Brucelosis	0	4	0	4
Cisticercosis	21	9	0	30
Dengue	3	3	0	6
Encefalitis viral	3	6	0	9
Enfermedad de chagas	0	1	0	1
<b>*Enfermedad febril exantemáticas</b>	<b>0</b>	<b>1</b>	<b>0</b>	<b>1</b>
Espina bífida	1	0	0	1
Fiebre tifoidea	0	1	0	1
Hepatitis B	15	7	9	31
Hepatitis C	21	6	15	42
Hepatitis viral	0	0	3	3
Hidrocefalia congénita	1	4	2	7
Holoprosencefalia	2	2	0	4
Lepra	0	1	0	1
Leptospirosis	8	6	2	16
Meningitis	11	9	3	23
Meningocele	2	0	0	2
Meningoencefalitis	1	0	0	1
Mielomeningocele	5	0	0	5
Mordedura de gato	4	0	0	4
Mordedura de perro	32	0	0	32
Mordedura de rata	6	0	0	6
Mordedura de tejón	2	0	0	2
Mordedura se ignora agresor	1	0	0	1
<b>*Muerte materna</b>	<b>17</b>	<b>1</b>	<b>1</b>	<b>19</b>
Neuroinfección	5	7	0	12
Reacción adversa vacunación	1	0	0	1
Rotavirus	3	8	0	11

Fuente: departamento de vigilancia epidemiológica



## Vigilancia Epidemiológica 204 A

### Estudios Epidemiológicos de casos nuevos, notificados a la SSA enero – diciembre 2007

Diagnósticos	Casos	NO Casos	Seguimiento	Total
Sida	116	1	65	182
Síndrome coqueluchoide	1	1	0	2
Síndrome de guillain barre	0	0	1	1
Síndrome de steven johnson	0	1	0	1
Síndrome febril	0	1	0	1
TB Ganglionar	21	0	0	21
TB. Meningea	23	1	2	26
TB. Miliar	24	0	3	27
TB. Mixta	16	0	4	20
TB. Osea	1	1	0	2
TB. Otras formas	5	0	3	8
TB. Piel y tejido subcutáneo	5	0	0	5
TB. pleural	15	0	0	15
TB. Pulmonar	113	7	27	147
TB Renal	4	0	0	4
Varicela	0	0	1	1
VIH positivo	15	0	6	21
Virus del papiloma humnao	1	0	0	1
<b>Total</b>	<b>528</b>	<b>92</b>	<b>148</b>	<b>768</b>

\*Casos de notificación inmediata



## Vigilancia Epidemiológica 204 A

### Recursos Humanos

Categoría	Turno				Total
	Matutino	Vespertino	Nocturno	Sab., dom. Y fest.	
<b>Rama médica</b>					
Supervisor medico en área normativa	0	1	0	0	1
Medico especialista "B"	1	1	0	0	2
Medico especialista "C"	3	0	0	0	3
<b>Rama de enfermería</b>					
Jefe de enfermeras "C"	1	0	0	0	1
Enfermera jefe de servicio	2	0	0	0	2
Enfermera general titulada "A"	1	0	0	0	1
Auxiliar de enfermería "A"	1	0	0	0	1
Enfermera general titulada "B"	1	0	0	0	1
Enfermera Especialista "B"	1	0	0	0	1
Enfermera general titulada "C"	4	0	0	0	4
<b>Rama paramédica</b>					
Afanadora	1	0	0	0	1
Lavandera en hospital	1	0	0	0	1
<b>Rama afín administrativa</b>					
Apoyo administrativo en salud a-7	0	1	0	0	1
Apoyo administrativo en salud a-6	2	0	0	0	2
Apoyo administrativo en salud a-4	1	0	0	0	1
<b>Total</b>	<b>20</b>	<b>3</b>	<b>0</b>	<b>0</b>	<b>23</b>

Fuente: dirección de recursos humanos



## Vigilancia Epidemiológica 204 A

### Equipo de Cómputo

Descripción del equipo	Procedencia (adquisición o donación)	Año de adquisición	Procesador	Velocidad en mhz	Cantidad
C.p.u. acer acermate	Adquisición	01/01/99	80486	33	1
C.p.u. compaq dp 2000	Adquisición	01/01/99	Pentium mmx	166	1
C.p.u. dt k computer s/m	Adquisición	01/01/99	Pentium ii	133	1
C.p.u. compaq presario	Adquisición	01/01/99	80486	166	1
C.p.u. lufac pentium mmx	Adquisición	01/01/90	Pentium mmx	166	1
C.p.u. acer acer mate	Adquisición	01/01/99	80486	33	1
C.p.u. compaq deskpro evo	Adquisición	01/01/01	Pentium 4	1500	2
C.p.u. hewlett packard vectra 500 series	Adquisición	01/01/99	80586/pentium	166	1
C.p.u. alaska paxson 4	Adquisición	03/10/03	Athion xp 2000+	1.67	1
C.p.u. alaska paxson 4	Adquisición	14/10/03	Athion xp 2000+	1.67	1
<b>Total</b>					<b>11</b>

Fuente: subdirección de sistemas administrativos

### Impresoras

Descripción del equipo	Modelo	Tipo	Cantidad
Impresora hp	Deskjet 500	Inyección	1
Impresora hp	Desk jet	Inyección	1
Impresora hp	Deskjet 500 c	Inyección	2
<b>Total</b>			<b>4</b>

Fuente: subdirección de sistemas administrativos



**Hospital General de México O. D.**



## Laboratorio Central y Periféricos 205 A

### Comparativo de Productividad por Servicio enero – diciembre / 2006-2007

Servicio	2006						2007					
	Personas			Estudios			Personas			Estudios		
	Prog	Real	%	Prog	Real	%	Prog	Real	%	Prog	Real	%
Central		107,377			1,132,601			146,655			1,229,857	
Urgencias adultos		75,177			953,527			91,918			1,165,435	
Urgencias pediátricas		16,095			64,832			6,644			26,552	
Terapia médica intensiva (202)		16,158			339,091			10,212			173,504	
Alergia		18,220			18,210			19,994			19,994	
Cardiovascular		886			48,064			3,164			42,296	
Dermatología		2,338			4,636			1,963			4,222	
Genética		1,673			9,187			1,164			11,098	
Hematología		22,604			66,808			23,395			65,446	
Neumología		3,906			14,116			2,839			12,319	
Endocrinología		3,023			21,580			827			4,836	
Pediatría		59,325			249,915			34,414			115,322	
Banco de sangre		36,037			127,208			35,092			124,391	
<b>Total</b>	<b>372,635</b>	<b>362,819</b>	<b>97.37</b>	<b>3,130,107</b>	<b>3,049,775</b>	<b>97.43</b>	<b>366,090</b>	<b>378,281</b>	<b>103.33</b>	<b>3,109,920</b>	<b>2,995,272</b>	<b>96.31</b>



---

---

## Laboratorio Central y Periféricos 205 A

---

---

### 10 Principales Estudios de Laboratorio Convencionales enero – diciembre 2007

---

Estudios	No. de estudios
Química sanguínea	492,579
Pruebas de funcionamiento hepático	486,865
Electrolitos	437,040
Biometría hemática	296,062
Pruebas de trombosis y hemostasia	220,703
Perfil de lípidos	161,862
Ácido úrico	120,784
General de orina	58,166
Bacteriología	52,334
Grupo sanguíneo y Rh	36,677
Otros	76,638
<b>Total</b>	<b>2,439,710</b>

---

### 10 Principales Estudios de Laboratorio Especiales enero – diciembre 2007

---

Estudios	No. de estudios
Pruebas inmunológicas	84,548
Virología	67,829
BUN	62,692
Pruebas especiales de inmunohematología	59,899
Hormonas	56,129
Gases en sangre	50,594
Marcadores tumorales	28,119
Depuración de creatinina endógena	26,565
Frotis	26,161
Deshidrogenasa láctica	16,406
Otros	64,884
<b>Total</b>	<b>543,826</b>

---



**Hospital General de México O. D.**



**Laboratorio Central Y Periféricos 205 A (Recursos Humanos)**

<b>Categoría</b>	<b>Matutino</b>	<b>Vespertino</b>	<b>Nocturno</b>	<b>Completo</b>	<b>Sab., dom. Y fest</b>	<b>Total</b>
<b>Rama médica</b>						
Jefe de servicio	0	0	0	1	0	1
Supervisor medico en área normativa	1	0	0	0	0	1
Medico general "A"	1	0	0	0	0	1
Cirujano dentista "A"	2	0	1	0	0	3
Médico general "C"	2	0	0	0	0	2
Medico especialista "B"	1	0	0	0	0	1
Medico especialista "C"	0	1	0	0	0	1
<b>Rama paramédica</b>						
Químico "A"	9	5	1	0	6	21
Biólogo "A"	1	1	0	0	0	2
Técnico Laboratorista "A"	39	5	11	0	10	65
Técnico electrodiagnóstico	3	0	1	0	0	4
Terapeuta especializado	0	1	0	0	0	1
Productor cont. e inv. en biológicos y r.	1	0	0	0	0	1
Tec. Esp. en biológicos y reactivos	2	0	0	0	0	2
Auxiliar de cocina en hospital	1	0	0	0	0	1
Ecónomo	1	0	0	0	0	1
Laboratorista "A"	12	0	2	0	2	16
Químico de sección de laboratorio de a. C."A"	7	1	0	0	0	8
Químico "B"	2	0	0	0	0	2
Químico "C"	3	1	0	0	0	4
Químico jefe de sección de lab. A. C. "C"	1	0	0	0	0	1
Laboratorista "B"	1	0	0	0	0	1
Técnico Laboratorista "B"	11	0	1	0	0	12
Veterinario "A"	0	0	0	0	1	1
Promotor en salud	1	0	0	0	0	1
Afanadora	23	0	0	0	2	25
Camillero	1	1	0	0	1	3
<b>Subtotal</b>	<b>126</b>	<b>16</b>	<b>17</b>	<b>1</b>	<b>22</b>	<b>182</b>



## Laboratorio Central y Periféricos 205 A

### Recursos Humanos

Categoría	Turno				Sab., dom. Y fest	Total
	Matutino	Vespertino	Nocturno	Completo		
Rama de enfermería						
Enfermera general titulada “A	1	0	0	0	0	1
Auxiliar de enfermería “A”	1	0	0	0	0	1
Rama afín administrativa						
Soporte administrativo “C”	1	0	0	0	0	1
Apoyo administrativo en salud a-8	1	0	0	0	0	1
Apoyo administrativo en salud a-7	2	0	0	0	0	2
Apoyo administrativo en salud a-6	3	0	1	0	3	7
Apoyo administrativo en salud a-5	2	0	1	0	2	5
Apoyo administrativo en salud a-4	8	0	1	0	0	9
Apoyo administrativo en salud a-3	2	1	0	0	0	3
Apoyo administrativo en salud a-2	4	0	0	0	1	5
Subtotal	25	1	3	0	6	35
Total	151	17	20	1	28	217

Fuente: dirección de recursos humano





## Laboratorio Central y Periféricos 205 A

### Equipo de Cómputo

Descripción del equipo	Procedencia (adquisición o donación)	Año de adquisición	Procesador	Velocidad en mhz	Cantidad
C.p.u. lanix 586	Adquisición	01/01/99	80586/pentium	66	1
C.p.u. genérica tat	Adquisición	01/01/99	Pentium ii	66	1
C.p.u. lufac pentium mmx	Adquisición	01/01/99	Pentium mmx	166	2
C.p.u. compaq deskpro en	Adquisición	01/01/99	Pentium iii	733	1
C.p.u. ibm bc1	Adquisición	01/01/99	80486	66	1
C.p.u. computación integral s/m	Adquisición	01/01/99	80486	100	1
C.p.u. lanix cm335mg	Adquisición	01/01/99	80586/pentium	100	1
C.p.u. hewlett packard 500 series	Adquisición	01/01/99	80586/pentium	166	1
C.p.u. compaq deskpro 4/331	Adquisición	01/01/99	80486	33	1
C.p.u. computación integral sin modelo	Adquisición	01/01/90	80486	100	1
C.p.u. printaform 9386s2	Adquisición	01/01/90	80586/pentium	133	1
C.p.u. dell optiplex	Donación	17/01/03			8
C.p.u. acer veriton vt 5500	Adquisición	30/11/02	Pentium iv	1.8	1
C.p.u. nova Y01706100	Comodato	28/nov/07			1
<b>Total</b>					<b>22</b>

Fuente: subdirección de sistemas administrativos

### Impresoras

Descripción del equipo	Modelo	Tipo	Cantidad
Impresora lexmarx	Z12	Inyección	1
Impresora epson	Stylus	Inyección	1
Impresora hp	C6429a	Inyección	1
Impresora hp	Deskjet 520	Inyección	1
Impresora oki	Micro line 320	Laser	1
Impresora okidata	Micro line 320	Laser	1
Impresora hp	Laser jet 4p	Laser	1
Impresora hp	Laser jet 4l	Laser	1
Impresora facit	B 1200	Matriz	1
Impresora hp	Laser jet ii p plus	Laser	1
Impresora samsung	MI - 1450	Láser	1
<b>Total</b>			<b>11</b>

Fuente: subdirección de sistemas administrativos



## Laboratorio Central y Periféricos 205 A

### Reguladores y Fuentes de Potencia Ininterrumpidas

Descripción del equipo	Marca	Modelo	Tipo	Potencia v.a.	Cantidad
Regulador	Vica	Reviva 1		600	1
Unidad de potencia ininterrumpidas/regulador	Tripp lite	Stm		200	1
Unidad de potencia ininterrumpidas/regulador	Sola basic	Sb		500	1
Unidad de potencia ininterrumpidas/regulador	Vica	Fupir 400		400	1
Unidad de potencia ininterrumpidas/regulador	Best power	Fortress		750	1
<b>Total</b>					<b>5</b>

Fuente: subdirección de sistemas administrativos

### Equipo Médico

Descripción	Modelo	Marca	Año de adquisición	Procedencia (adquisición o donación)	No. de equipos
Power procesor MCA BECKMAN COULTER	POWER		31/01/07	Comodato	1
Equipo para hemocultivo bactec 9120 y accesorios	UB1796	445570	25/jul/07	Comodato	1
<b>Total</b>					<b>2</b>

Fuente: departamento de inventarios

### Equipos de Diagnóstico

Descripción	Modelo	Marca	Año de adquisición	Procedencia (adquisición o donación)	No. de equipos
Plancha calefactora	530	Lindberg			1
Estufa	255-d	Fisher			1
Estufa	S/modelo	J. M. O.			2
Estufa	Hdp-645	Tecsa			1
Estufa	S/modelo	B. G.			2
Estufa	S/modelo	J. M. Ortiz			1
Equipo eos 880 unidad compactada	880	Cga	2003	Adquisición	1
Foto flamometro	2655-00	Cole pamel	2006	Presupuesto	1
<b>Total</b>					<b>10</b>

Fuente: departamento de inventarios



**Hospital General de México O. D.**



## Laboratorio Central y Periféricos 205 A

### Principales Estudios Auxiliares de Diagnóstico por servicio enero – diciembre 2007

#### Laboratorio Central

Estudios	No. de estudios
Química sanguínea	250,532
Pruebas de funcionamiento hepático	169,492
Perfil de lípidos	101,284
Electrolitos	94,926
Biometría hemática	79,356
Pruebas de trombosis y hemostasia	72,012
Virología	67,829
Pruebas inmunológicas	67,221
Ácido úrico	59,481
Hormonas	56,129
Otros	211,595
<b>Total</b>	<b>1,229,857</b>

#### Urgencias

Estudios	No. de estudios
Pruebas de funcionamiento hepático	275,003
Electrolitos	248,408
Química sanguínea	182,042
Biometría hemática	122,104
Pruebas de trombosis y hemostasia	114,283
BUN	56,655
Acido urico	53,572
Perfil de lípidos	50,689
Gases en sangre	16,672
Amilasa en sangre	10,679
Otros	35,328
<b>Total</b>	<b>1,165,435</b>



**Hospital General de México O. D.**



## Laboratorio Central y Periféricos 205 A

### Principales Estudios Auxiliares de Diagnóstico por servicio enero – diciembre 2007

#### Dermatología

Estudios	No. de estudios
Diagnostico directo (micología)	1,692
Cultivo micológico (Bence Jones)	1,437
Tipificación de cepas	985
Determinación antigenica de candidiasis	79
Baciloscopias	8
Esporotricina	7
Histoplasmina	4
Coccidioidina	4
Tricofitina	2
Lepromina	2
Otros	2
<b>Total</b>	<b>4,222</b>

#### Terapia Intensiva

Estudios	No. de estudios
Electrolitos	40,627
Pruebas de funcionamiento hepático	37,453
Química sanguínea	25,290
Pruebas de trombosis y hemostasia	15,195
Biometría hemática	15,078
Gases en sangre	13,487
Perfil de lípidos	7,146
Acido urico	6,100
BUN	6,037
Amilasa en sangre	1,954
Otros	5,137
<b>Total</b>	<b>173,504</b>



**Hospital General de México O. D.**



## Laboratorio Central y Periféricos 205 A

### Principales Estudios Auxiliares de Diagnóstico por servicio enero – diciembre 2007

#### Alergia

Estudios	No. de estudios
Vacunas hiposensibilizantes	19,762
Precipitinas a la leche de vaca	117
Precipitinas aviarias	96
Pruebas de inmunidad celular	19
<b>Total</b>	<b>19,994</b>

#### Cardiología

Estudios	No. de estudios
Electrolitos	19,513
Química sanguínea	8,086
Marcadores tumorales	7,159
Biometría hemática	3,928
Gases en sangre	3,610
<b>Total</b>	<b>42,296</b>



**Hospital General de México O. D.**



## Laboratorio Central y Periféricos 205 A

### Principales Estudios Auxiliares de Diagnóstico por servicio enero – diciembre 2007

#### Genética

Estudios	No. de estudios
Bandas	6,774
PCR	1,666
Cultivos	1,466
Extracción RNA	396
Secuenciación	362
Extracción DNA	268
Análisis bioquímico	79
RT-PCR	55
Fish	32
<b>Total</b>	<b>11,098</b>

#### Hematología

Estudios	No. de estudios
Biometría hemática	28,567
Pruebas de trombosis y hemostasia	14,873
Frotis	12,898
Pruebas especiales de inmunohematología, trombosis y hemostasia	5,692
Citología medula ósea	1,652
Especiales de citomorfología	642
Coombs	292
Bacteriología de líquido cefalorraquídeo	269
Pruebas inmunológicas	114
Grupo sanguíneo y rh	72
Otros	375
<b>Total</b>	<b>65,446</b>



**Hospital General de México O. D.**



## Laboratorio Central y Periféricos 205 A

### Principales Estudios Auxiliares de Diagnóstico por servicio enero – diciembre 2007

#### Neumología

Estudios	No. de estudios
Baciloscopias	5,839
Cultivo de micobacterias	4,277
Adenosin de aminasa	687
Tipificación de micobacterias	520
Cultivo de esputo	451
Eosinofilos (citología nasal)	251
Antibiogramas	190
Espermatobioscopias	104
<b>Total</b>	<b>12,319</b>

#### Endocrinología

Estudios	No. de estudios
Perfil de lípidos	1,886
Química sanguínea	1,168
Ácido úrico	946
General de orina	250
Biometría hemática	250
Glucemia postprandial	187
Hemoglobina glicosilada	88
Curva de tolerancia a la glucosa	58
Prueba de embarazo en orina	3
<b>Total</b>	<b>4,836</b>



**Laboratorio Central y Periféricos 205 A**

**Principales Estudios Auxiliares de Diagnóstico por servicio enero – diciembre 2007**

**Pediatría**

<b>Estudios</b>	<b>No. de estudios</b>
Biometría hemática	25,299
Electrolitos en sangre	23,714
Química sanguínea	18,625
Gases en sangre	10,846
Frotis	8,823
Bacteriología	5,130
Pruebas de funcionamiento hepático	4,880
Pruebas de trombosis y hemostasia	4,262
Coproparasitoscopico	4,122
General de orina	3,237
Otros	6,384
<b>Total</b>	<b>115,322</b>

**Banco de Sangre**

<b>Estudios</b>	<b>No. de estudios</b>
Pruebas especiales	54,207
Grupo sanguíneo y rh	35,091
Biometría hemática	18,069
Pruebas inmunológicas	17,023
<b>Total</b>	<b>124,390</b>





**Hospital General de México O. D.**



---

---

## Laboratorio Central y Periféricos 205 A

---

---

---

---

### Principales Estudios Auxiliares de Diagnóstico por servicio enero – diciembre 2007

---

---

---

#### Urgencias Pediatría

---

Estudios	No. de estudios
Electrolitos en sangre	9,852
Química sanguínea	6,836
Biometría hemática	3,411
Electrolitos en orina	2,398
Frotis	1,555
Examen general de orina	1,335
Bacteriología	672
Grupo sanguíneo y rH	184
Pruebas de trombosis y hemostasia	78
Depuración de creatinina endogena	76
Otros	155
<b>Total</b>	<b>26,552</b>

---



## Radiología e Imagen 207 A

### Comparativo de Productividad enero – diciembre / 2006-2007

Servicio	2006						2007					
	Prog	Personas Real	%	Prog	Estudios Real	%	Prog	Personas Real	%	Prog	Estudios Real	%
Central		47,735			54,584			51,996			58,666	
Radiología intervencionista		1,408			2,008			1,730			2,789	
Tomografía computarizada		8,570			10,044			9,842			11,447	
Urgencias adultos		506			532			1,135			1,263	
Cardiovascular		0			0			193			193	
Gastroenterología		777			777			282			282	
Neumología		6,509			6,747			7,779			8,064	
Neurología		729			747			631			641	
Oncología		4,002			4,072			5,471			5,476	
Mastografía		11,296			12,280			9,129			9,446	
Pediatría		6,798			7,721			6,583			7,468	
Quirófano central		170			171			318			323	
Medicina nuclear		1,604			1,604			0			0	
Clínica del dolor		127			130			339			373	
Terapia médica intensiva		1,267			1,396			1,923			2,257	
Resonancia magnética		3,293			3,579			2,996			3,354	
Gineco-cunero patológico		4,164			4,187			3,999			4,020	
Ultrasonidos		24,376			26,035			25,728			27,648	
Otras instituciones		96			146			357			469	
<b>Total</b>	<b>114,764</b>	<b>123,427</b>	<b>107.55</b>	<b>132,317</b>	<b>136,760</b>	<b>103.36</b>	<b>138,919</b>	<b>130,431</b>	<b>105.07</b>	<b>124,135</b>	<b>144,179</b>	<b>105.07</b>



## Radiología e Imagen 207 A

### Tipos de Estudios Realizados enero – diciembre 2007

Estudios simples		Estudios simples		Total
Cráneo anteroposterior lateral y towne	2,083	Columna dorsal antero post. Y lat. (con fluoroscopia)		39
Cráneo anteroposterior lateral y towne (con fluoroscopia)	98	Columna dorsal anteroposterior y lateral		318
Columna cervical antero posterior lateral y oblicuas	1,633	Columna lumbar anteroposterior y lateral oblicuas y dinamicas		2,668
Articulación temporo mandibular boca abierta o cerrada y máxima oclusión	250	Columna cervico/dorsal		109
Huesos largos	94	Columna sacro coccígea anteroposterior y lateral		66
Silla turca	67	Columna dorsolumbar		667
Tomografía lineal de silla turca	10	Columna lumbosacra		1,389
Serie ósea metastasica	95	Columna lumbosacra (con fluoroscopia)		29
Edad ósea	233	Miembro superior / inferior		169
Senos paranasales cadwell watters lateral	4,946	Fémur anteroposterior y lateral		304
Periapicales	71	Fémur anteroposterior y lateral (con fluoroscopia)		7
Hombro anteroposterior	1,022	Bazo		12
Clavícula anteroposterior	100	Rodillas anteroposterior lateral y tangenciales		3,247
Escapula	27	Rodillas (con fluoroscopia)		35
Humero anteroposterior y lateral (brazo)	251	Tibia y peroné anteroposterior y lateral		254
Humero anteroposterior y lateral (brazo) (con fluoroscopia)	7	Tobillo anteroposterior lateral y oblicua		1,091
Cubito y radio anteroposterior y lateral (antebrazo)	342	Pie anteroposterior lateral y oblicua		2,167
Muñeca anteroposterior lateral y oblicua	493	Cuerpo entero (fetometría)		16
Codo anteroposterior y lateral	485	Ortomedicion		144
Mano anteroposterior y oblicua	2,410	Tomografía lineal de columna vertebral		17
Tele radiografía de tórax posteroanterior y lateral	36,395	Tomografía lineal misceláneas		53
Tele radiografía de tórax posteroanterior y lateral (con fluoroscopia)	98	Perfilograma		297
Serie cardiaca posteroanterior oblicua derecha y oblicua izquierda	180	Cuello		679
Tórax óseo anteroposterior y oblicua	1,657	Cuello (con fluoroscopia)		4
Cadera ap / lateral y oblicuas	502	Abdomen tangencial		800
Simple de abdomen de pie y decúbito	7,714	Abdomen transito intestinal		9
Simple de abdomen de pie y decúbito (con fluoroscopia)	69	Colesistectomia abierta		20
Pierna	405	Colangio trans		13
Pelvis anteroposterior y oblicua	1,456	Columna lumbar anteroposterior y lateral (con fluoroscopia)		3
Columna completa	442	Toraco abdominal		5,671
Columna toracica	338	Oclusales		3
<b>Subtotal</b>	<b>63,973</b>	<b>Subtotal</b>		<b>20,300</b>



## Radiología e Imagen 207A

### Tipos de Estudios Realizados enero – diciembre 2007


Estudios simples		Estudios simples		Total
Columna dorsal (con fluoroscopia)	2	Tibia y peroné antero posterior y lateral (con fluoroscopia)		10
Columna lumbar antero posterior y lateral oblicua y dinam. (con fluoroscopia)	39	Calcaneo (con fluoroscopia)		1
Mano antero posterior y oblicuas (con fluoroscopia)	11	Col. Cervical ant. Post. Lat. Y oblicua (con fluoroscopia)		8
Rotula	6			
		<b>Subtotal</b>		<b>19</b>
	<b>Subtotal</b>		<b>Total</b>	<b>84,350</b>

### Tipo de Estudios Realizados enero – diciembre 2007

Digestivo		Digestivo		Total
Transito esofágico	14	Transito colonico (marcaje)		55
Serie esófagogastrroduodenal/esofagograma	1,416	Colon por enema		542
Perfilograma	6	Colon por recto y estomago		11
Colecistografia oral	46	Esofagograma		45
Colangio trans-operatoria	17	Defecograma		42
Colangiografía por sonda	61	Fistulografia		26
Colangiopancreaticoduodenografia retrograda endoscopia (cepres)	283	faringografia		14
Transito intestinal	95	Colangiografía intravenosa		1
		<b>Subtotal</b>		<b>736</b>
<b>Subtotal</b>	<b>1,938</b>			
	<b>Total digestivo</b>			<b>2,674</b>

Estudios especiales		Total
Cistografia		504
Litotripsia		26
Litotripsia extracorporia (leoch)		104
Nefrotomografia		8
Pielografia		26
Uretrocistografia		271
Uretroscopia rígida		115
Urografía excretora		1,124
	<b>Total estudios especiales</b>	<b>2,178</b>

Fuente: servicio de radiología e imagen



**Hospital General de México O. D.**



## Radiología e Imagen 207 A

### Tipo de Estudios Realizados enero – diciembre 2007

Intervencionismo	Total	Intervencionismo	Total
Panangiografía cerebral (carotidia bilateral y araterio vertebral)	139	Colangiografía percutanea	130
A. Torácica	9	Drenaje de vías biliares	123
Embolización	105	Drenaje de absceso quiste	66
Esclerosis	12	Extracción de litos	24
Extracción de cuerpo extraño	7	Recambio de catéter	183
Panangiografía abdominal	3	Control o retiro de catéter	171
Arterio tronco celiaco	5	Pielografía percutanea	105
Arteriografía mesentérica inferior	7	Nefrostomia percutanea	110
Arteriografía mesentérica superior	8	Biopsia	35
Portografía transhepatica	9	Discografías y nucleotomia percutanea	6
Artrografía	38	Sialografia	25
Aortografía abdominal	100	Histerosalpingografía	159
Arteriografía de miembros inferiores	123	Embolización con coli	9
Arteriografía de miembros superiores	24	Ultrasonido intervencionista	79
Flebografía bilateral	117	Trombosis y/o control	17
Flebografía de miembros inferiores	82	Arteriografía pulmonar	6
Flebografía de miembros superiores	15	Arterio de troncos supra aorticos	8
Colocación de filtros de vena cava	9	Arteriografía carotidea externa y/o interna	122
Colocación de cateter mahurkar	35	Arteriografía toracica (subclavia bronquiales mamarias)	6
Angioplastia	10	Salpingoplastia	4
Cavografía	4	Arteriografía renal	29
Retiro de catéter	29	Colocación de endoprotesis aortica	2
Colocación de stent	9	Fistulografía	1
<b>Subtotal</b>	<b>899</b>	<b>Subtotal</b>	<b>1420</b>
<b>Total de intervencionismo</b>		<b>2,319</b>	



## Radiología e Imagen 207 A

### Tipo de Estudios Realizados enero – diciembre 2007

Intervencionismo por médicos de cardiología	Total	Intervencionismo por médicos de cardiología	Total
Angiocardiógrafa	3	Colocación de coli	5
Angioplastia coronaria	16	Colocación de marcapasos	2
Angioplastia	51	Colocación de stent	82
Aortografía a nivel plano valvular	34	Coronariografía derecha e izquierda	185
Cateterismo cardíaco	28	Valvuloplastia	16
Cateterismo derecho	29	Ventriculografía derecha	17
Cateterismo izquierdo	98	Ventriculografía izquierda	103
<b>Subtotal</b>	<b>259</b>	<b>Subtotal</b>	<b>410</b>
<b>Total de intervencionismo por médicos de cardio</b>			<b>669</b>

Fuente: servicio de radiología e imagen



## Radiología e Imagen 207 A

### Tipo de Estudios Realizados enero – diciembre 2007

Tomografía computarizada	Total	Tomografía computarizada	Total
Tomografía de abdomen	1,152	Oídos	373
Tomografía de abdomen con m.c.	1,437	Oídos con mc	38
Angio cráneo	2	Orbitas	34
Angio cráneo con m.c.	1	Orbitas con mc	49
Angiotomografía axial computarizada	73	Parotida	5
Artro tomografía axial computarizada	4	Pelvis	433
Tomografía axial de cadera	4	Pelvis con mc	773
Cervical co m.c.	12	Pierna con m.c.	16
Columna cervical	17	Senos paranasales	1,340
Columna lumbar	20	Senos paranasales con m.c.	125
Columna lumbar con mc	2	Silla turca	4
Columna vertebral	6	Silla turca con m.c.	16
Corazón	1	Tomografía de laringe	1
Coronarias contrastada	35	Tomografía de mandíbula	2
Cráneo	2,456	Tomografía de tercio facial	1
Cráneo con m.c.	1,475	Tomografía en 3D	4
Cuello	55	Tomografía en 3D con mc	4
Cuello con m.c.	333	Tomografía helicoidal de abdomen	143
Est. P/ est. Parametros para radio cirugía	2	Tomografía Maxilofacial con mc	11
Esterotaxia con m.c.	7	Tomografía toracoabdominal	4
Esterotaxia	2	Torax	243
Esterotaxia contrastada	5	Torax con mc	557
Extremidades	23	Torax de alta resolución	77
Glúteo	2	Torax de alta resolución con mc	10
Mano	4	Torax y abdomen con mc	6
Maxilofacial	31	Urotac	38
<b>Subtotal</b>	<b>7,161</b>	<b>Subtotal</b>	<b>4,307</b>
<b>Total de tomografía computarizada</b>		<b>11,468</b>	

Fuente: servicio de radiología e imagen



## Radiología e Imagen 207 A

### Tipo de Estudios Realizados enero – diciembre 2007

Resonancia magnética	Total	Resonancia magnética	Total
Abdomen	58	Hipófisis	149
Angiorresonancia arterial	236	Hombro	25
Angiorresonancia venosa	15	Lesiones musculares	1
Aorto torácica	6	Mama	8
Brazo	6	Muñeca	14
Cadera	1	Muslo	9
Codo	4	Orbitas	29
Columna cervical	293	Pelvis	9
Columna dorso lumbar	85	Pie	10
Columna lumbar s/c	556	Pierna	12
Columna torácica	56	Plexo braquial	3
Corazón	3	Rodilla	52
Cráneo	1,582	Senos paranasales	4
Cuello	9	Silla turca	134
Glúteo	13	Tobillo	11
<b>Subtotal</b>	<b>2,923</b>	<b>Subtotal</b>	<b>470</b>
<b>Total de resonancia magnética</b>		<b>3,393</b>	
Mastografía	Total	Mastografía	Total
Baaf aspiración por aguja fina	117	Marcaje por estereotaxia	7
Biopsia mediante mamotome	16	Mastografia	9,525
Biopsia por marcaje	10		0
<b>Subtotal</b>	<b>143</b>	<b>Subtotal</b>	<b>9,532</b>
<b>Total de mastografía</b>		<b>9,675</b>	

Fuente: servicio de radiología e imagen





## Radiología e imagen 207 A

### Tipo de estudios realizados enero – diciembre 2007

Ultrasonido	Total	Ultrasonido	Total
Abdominales búsqueda de colecciones	719	Glándula submaxilar	11
Axila	20	Hígado y vías biliares	2,830
Bazo	66	Histerosonografía	10
Biopsia de próstata trb.	12	Hombro	158
Biopsia de tiroides	19	Inguinal	98
Biopsia hígado	11	Intestino	6
Biopsia riñón	3	Mama	3,938
Biopsia de mama	2	Mama s/foto	2,501
Cadera	3	Mano / muñeca	10
Codo	11	Marcaje guiado por u.s.g.	20
Cuello	187	Músculo	34
Doppler mesenteria / tronco celiaco	1	Obstétricos	3,779
Doppler renal	37	ojo	2
Doppler venoso periférico	189	Páncreas	27
Doppler aorta	2	Parotida	25
Doppler arterial periférico	354	Pélvicos / ginecológicos	5,541
Doppler carotideo	225	Pene	6
Doppler de cuello	25	Recto trasrectal / trans anal / trans perineal	47
Doppler de hígado / porta	43	Riñón / renal	1,558
Doppler de pene	12	Rodilla	45
Doppler miscelaneo	81	Suprapubico prostata	995
Dopple obstetrico	1	Tejido blandos superficiales	113
Doppler Ojo / ocular / orbita	1	Testicular / escrotal	510
Doppler pélvico	1	Tiroides	218
Doppler Tejidos blandos	24	Tobillo	15
Doppler testículo / Testicular / escrotal	219	Transfontanelar	85
Doppler de utero	16	Transrectales próstata	331
Doppler vertebro - basilar	35	Transvaginal ginecológico	1,229
Drenaje de absceso	6	Transvaginal obstetrico	16
<b>Subtotal</b>	<b>2,325</b>	<b>Subtotal</b>	<b>24,158</b>
		<b>Total</b>	<b>26,483</b>



**Hospital General de México O. D.**



## Radiología e imagen 207 A

### Tipo de estudios realizados enero – diciembre 2007

Ultrasonido	Total	Ultrasonido	Total
Ultrasonido de torax	6	Vesícula	30
Vesical / vejiga	89		
<b>Subtotal</b>	<b>95</b>	<b>Subtotal</b>	<b>30</b>
			<b>26,608</b>

## Radiología e imagen 207 A

Medicina nuclear	Total	Medicina nuclear	Total
Spect cerebral		Gamagrafia renal	
Gamagrafia tiroidea		Gamagrafia ósea	
Gamagrafia para tiroides (incluye mibi)		Gamagrafia de sangrado de tubo digestivo	
Sialogamagrafia (parotidas)		Gamagrafia galio	
Spect cardiaco		Marcaje tumorales	
Gamagrafia pulmonar		Linfogamagrafia	
Gamagrafia vaciamiento gástrico y (erge)		Flebogamagrafia	
Dosis I-131			
Mucosa gástrica ectopica			
Gamagrafia hepatoesplenica			
Gamagrafia de vías biliares			
<b>Subtotal</b>		<b>Subtotal</b>	
	<b>Total de medicina nuclear</b>		

Fuente: servicio de radiología e imagen



## Radiología e Imagen 207 A (Recursos Humanos)

Categoría	Turno				Total
	Matutino	Vespertino	Nocturno	Sab., dom. Y fest	
<b>Rama médica</b>					
Jefe de servicios	3	0	0	0	3
Medico especialista "A"	17	2	0	0	19
Medico general "B"	1	0	0	0	1
Medico especialista "B"	1	1	0	0	2
Medico especialista "C"	5	1	0	0	6
<b>Rama de enfermería</b>					
Jefe de enfermeras C"	1	0	0	0	1
Enfermera especialista "A"	1	0	0	0	1
Enfermera general titulada "A"	4	3	0	0	7
Auxiliar de enfermería "A"	3	1	0	0	4
Enfermera general titulada "B"	3	0	0	0	3
Auxiliar de enfermería "B"	1	1	0	0	2
Enfermera general titulada "C"	1	1	0	0	2
<b>Rama paramédica</b>					
Coordinador paramédico en área normativa "A"	1	0	0	0	1
Técnico Laboratorista "A"	3	1	0	0	4
Técnico radiólogo o en radioterapia	53	17	7	9	86
Técnico electrodiagnóstico	0	1	0	1	2
Terapista especializado	0	1	0	0	1
Cocinero en hospital	0	0	1	0	1
Aux. Técnico de diagnóstico y tratamiento	1	0	0	0	1
Inhaloterapeuta	1	0	0	0	1
Afanadora	11	4	4	1	20
Camillero	1	0	0	0	1
<b>Rama afín administrativa</b>					
Apoyo administrativo en salud a-7	5	0	0	1	6
Apoyo administrativo en salud a-6	5	3	0	2	10
Apoyo administrativo en salud a-5	0	1	0	0	1
Apoyo administrativo en salud a-4	8	2	0	0	10
Apoyo administrativo en salud a-3	5	1	0	0	6
Apoyo administrativo en salud a-2	2	1	0	0	3
<b>Total</b>	<b>137</b>	<b>42</b>	<b>12</b>	<b>14</b>	<b>205</b>

Fuente: dirección de recursos humanos



## Radiología e Imagen 207 A (Equipo de Cómputo)

Descripción del equipo	Procedencia (adquisición o donación)	Año de adquisición	Procesador	Velocidad en mhz	Cantidad
C.p.u. compaq deskpro	Adquisición	01/01/99	Pentium iii	500	1
C.p.u. compaq deskpro	Adquisición	01/01/99	80586/pentium	66	1
C.p.u. acer acermate 466d	Adquisición	01/01/90	80486	66	1
C.p.u. acer acer power 5200	Adquisición	01/01/99	Pentium ii	400	1
C.p.u. compaq deskpro	Adquisición	01/01/99	Pentium ii	333	1
C.p.u. acer aspire asv5-p	Adquisición	01/01/99	Pentium mmx	266	1
C.p.u. . Acer acer power 5200	Adquisición	01/01/90	Pentium ii	400	1
C.p.u. compaq presario	Adquisición	01/01/99	Pentium ii	733	1
C.p.u. ibm 466dpx	Adquisición	01/01/99	Amd-k5	66	1
C.p.u. texa generica	Adquisición	01/01/99	Pentium ii	333	1
C.p.u. lanix s/mod.	Adquisición	01/01/99	80486	66	1
C.p.u. ibm 466dx/p9	Adquisición	01/01/99	80486	66	1
C.p.u. ibm aptiva	Adquisición	01/01/99	80586/pentium	233	1
Laptop acer	Recursos ext.	30/06/04	Pentium 4	2.6 ghz	1
C.p.u. genérica	Recursos ext	23/08/04	Athlon 2000+	2000+	1
C.p.u. Microestar D915GLVG	Recursos ext	23/08/05	Pentium IV	3.0	1
C.p.u. DELL OPTIPLEX	Comodato	20/jun/07			1
<b>Total</b>					<b>17</b>

Fuente: subdirección de sistemas administrativos



## Radiología e Imagen 207 A

### Impresoras

Descripción del equipo	Modelo	Tipo	Cantidad
Impresora lexmarx	Z52	Inyección	1
Impresora hp	Deskjet 640c	Inyección	1
Impresora hp	Laser jet	Láser	1
Impresora hp	Laser jet 4p	Láser	1
Impresora hp	Laser jet 5l	Láser	3
Impresora hp	Hp laser 5l	Láser	1
Impresora hp	Laser je 5l	Láser	1
Impresora hp	Laser jet 6l	Láser	2
Impresora hp	Laser jet 1100	Láser	2
Impresora hp	1300	Láser	1
Impresora Hewlett Packard	Lj 1320	Láser	1
Impresora de color Lexmark	Jet printer 213		1
Impresora kodak	CMI1000 ATS10263401	Renta	1
Impresora blanco y negro kodak	Dry view 8900	Comodato	1
<b>Total</b>			<b>18</b>

### Reguladores y Fuentes de Potencia Ininterrumpidas

Descripción del equipo	Marca	Modelo	Tipo	Potencia v.a.	Cantidad
Unidad de potencia ininterrumpidas/regulador	Vica	Fupir 300		600	1
Unidad de potencia ininterrumpidas/regulador	Sola basic	Micro sr 1000		1000	1
Unidad de potencia ininterrumpidas/regulador	Sola basic	Micro volt 1200		1200	1
Unidad de potencia ininterrumpidas/regulador	Vica	Micro sr 1000		1000	1
<b>Total</b>					<b>4</b>

Fuente: subdirección de sistemas administrativos



## Radiología e Imagen 207 A

### Equipo Médico

Descripción	Modelo	Marca	Año de adquisición	Procedencia (adquisición o donación)	No. de equipos
Vaporizador	D11060201	NAD	10/4BR/07	Comodato	1
Procesador 117530-0602-0682 y 117530-060 2	Medical X-RAY101	kodak	31/01/07	Comodato	2
<b>Total</b>					<b>3</b>

Fuente: departamento de inventarios

### Equipo de Imagenología

Descripción	Modelo	Marca	Año de adquisición	Procedencia (adquisición o donación)	No. de equipos
Equipo de fluoroscopia	Prestige	General electric	2001	Adquisición	1
Equipo de fluoroscopia	Mercury	Villa	1994	Adquisición	1
Arco en c	Stenoscope	General electric	1993	Adquisición	1
Angiografo	Advantx	General electric	1996	Adquisición	1
Ultrasonido	Polarix rt 50	General electric		Adquisición	1
Ultrasonido	Echo-camara ssd-500	Aloka		Adquisición	1
Ultrasonido	Tosbee 240 a	Toshiba		Adquisición	1
Ultrasonido	Sal 250	Toshiba		Adquisición	1
Ultrasonido	Ultramark-9 hdi	Atl		Adquisición	1
Ultrasonido	Sal 90	Toshiba		Adquisición	1
<b>Total</b>					<b>10</b>

Fuente: departamento de inventarios

### Equipo de Tratamiento

Descripción	Modelo	Marca	Año de adquisición	Procedencia (adquisición o donación)	No. de equipos
Minisplit con condensador	S242CG	LG	31/ene/07	Donación	1
<b>Total</b>					<b>1</b>



## Trasplantes 304 B

### Comparativo de Productividad enero – diciembre / 2006-2007

Actividad	2006				2007			
	Programado	Realizado	% de Avance	Calificación	Programado	Realizado	% de Avance	Calificación
Consultas de primera vez	168	252	150.00	V	183	170	92.90	A
Consultas subsecuentes	404	405	100.25	V	410	372	90.73	A
<b>Total</b>	<b>572</b>	<b>657</b>	<b>114.86</b>	<b>V</b>	<b>593</b>	<b>542</b>	<b>91.40</b>	<b>A</b>
Ingresos		14				15		
Egresos	14	13	92.86	A	16	14	87.50	R
Intervenciones quirúrgicas	7	9	128.57	V	7	4	57.14	R
Procedimientos no quirúrgicos		12				11		
Días paciente	106	107	100.94	V	124	103	83.06	R
Días cama	365	365	100.00	V	365	365	100.00	V
Porcentaje de ocupación	29.04	29.32	100.96	V	33.97	28.22	83.07	R



## Trasplantes 304 B

### Principales Motivos de Consulta enero – diciembre 2007

Causa	Femenino	Masculino	Total	%
Donante de riñón	129	109	238	43.92
Insuficiencia renal terminal	66	70	136	25.10
Trasplante de ri/on	59	69	128	23.63
Insuficiencia renal crónica	10	16	26	4.80
Falla y rechazo de trasplante de riñón	0	3	3	0.55
Cuidados posteriores a la cirugía plástica de las extremidades inferiores	1	1	2	0.37
Otros cuidados especificados posteriores a la cirugía	1	1	2	0.37
Diabetes mellitus no insulino dependiente	1	0	1	0.18
Esfingolipidosis	1	0	1	0.18
Hipertensión esencial (primaria)	1	0	1	0.18
Enfermedad renal hipertensiva con insuficiencia renal	1	0	1	0.18
Hematuria	1	0	1	0.18
Cuidados preparatorios para diálisis	1	0	1	0.18
Convalecencia consecutiva a radioterapia	1	0	1	0.18
<b>Total</b>	<b>273</b>	<b>269</b>	<b>542</b>	<b>100.00</b>

Patologías determinadas conforme al 99.26% de los diagnósticos capturados

### Diagnósticos de Egreso más frecuentes enero – diciembre 2007

Causa	Femenino	Masculino	Total
Insuficiencia renal crónica	2	1	3
Falla y rechazo de trasplante de riñón	1	1	2
Donante de ri/on	1	1	2
Trasplante de ri/on	0	2	2
Hemotórax	0	1	1
Hernia umbilical sin obstrucción ni gangrena	0	1	1
Insuficiencia renal terminal	1	0	1
Cuidados preparatorios para diálisis	0	1	1
Procedimiento no realizado por otras razones	1	0	1
<b>Total</b>	<b>6</b>	<b>8</b>	<b>14</b>

Nota: los diagnósticos que en este cuadro se presentan son de acuerdo a la afección principal





---

---

**Trasplantes 304 B**

---

---

**Principales Causas de Defunción enero – diciembre 2007**

<b>Causa</b>	<b>Femenino</b>	<b>Masculino</b>	<b>Total</b>
Hemotórax	0	1	1
<b>Total</b>	<b>0</b>	<b>1</b>	<b>1</b>

Nota: los diagnósticos que en este cuadro se presentan son de acuerdo a la afección principal

---

---

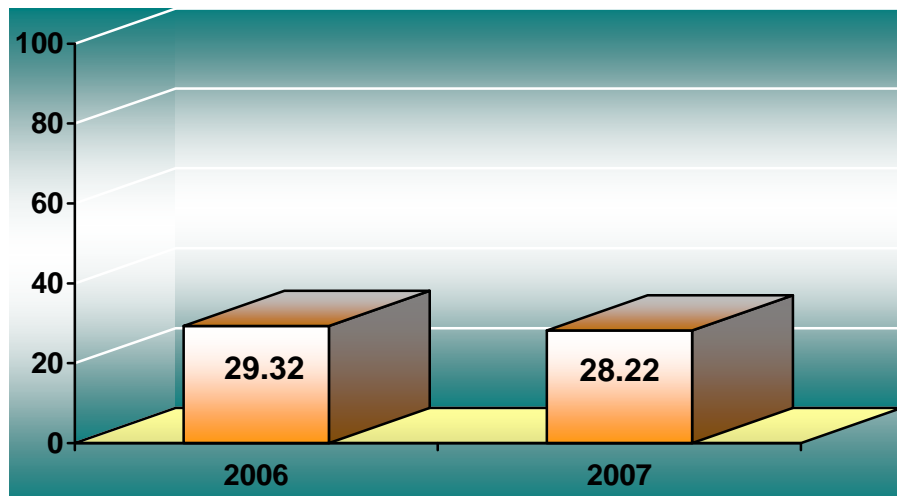
**Principales Cirugías y Procedimientos no Quirúrgicos enero – diciembre 2007**

<b>Causa</b>	<b>Femenino</b>	<b>Masculino</b>	<b>Total</b>
Cateterismo venoso	5	5	10
Trasplante de riñón	1	2	3
Biopsia abierta de riñón	0	1	1
Irrigación de herida	1	0	1
<b>Total</b>	<b>7</b>	<b>8</b>	<b>15</b>

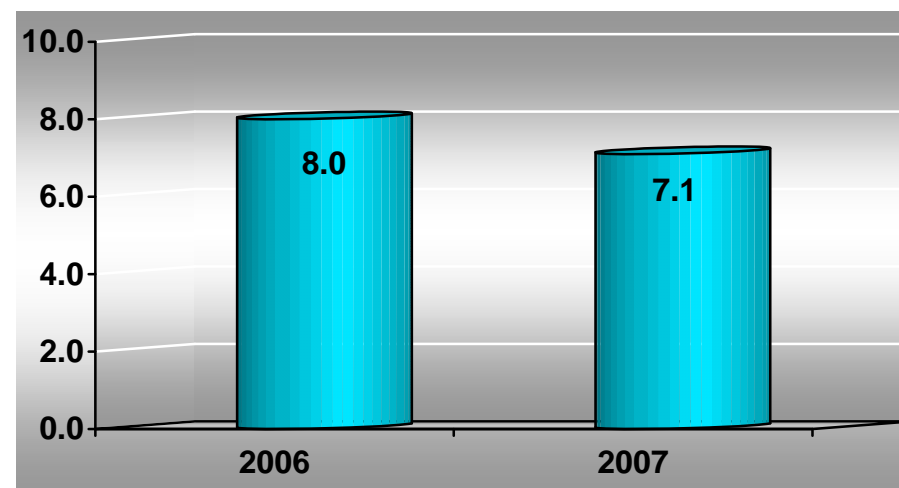
Nota: los diagnósticos que en este cuadro se presentan son de acuerdo a la afección principal



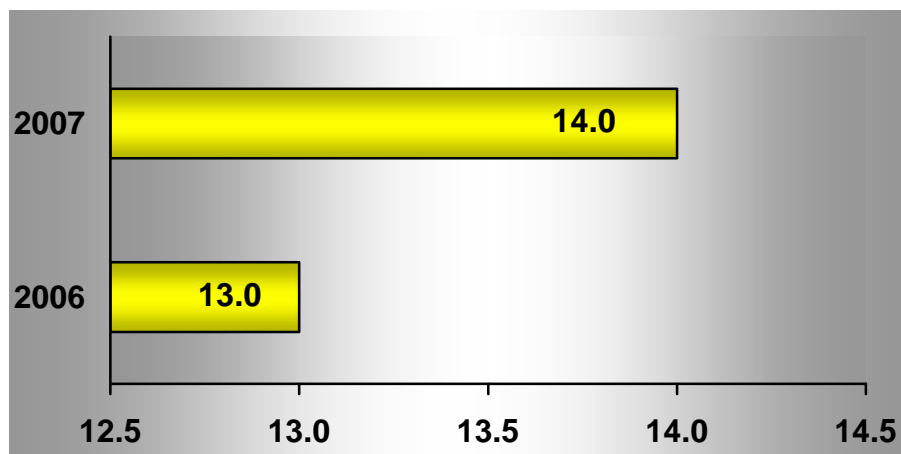
## TRASPLANTES 304 B



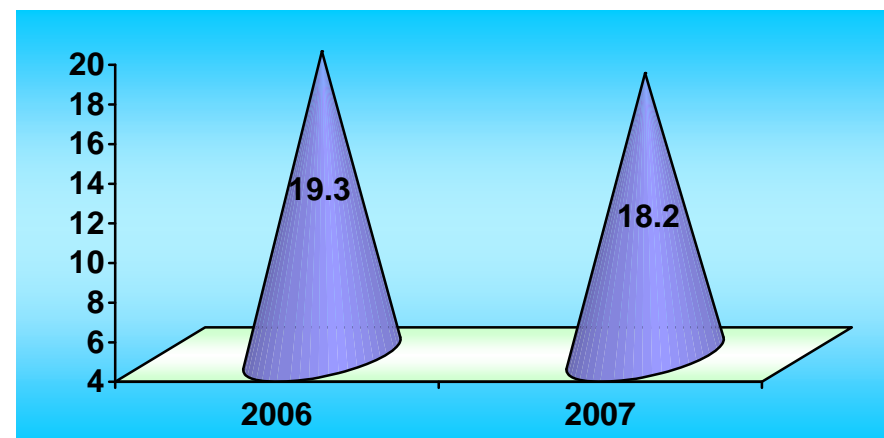
PORCENTAJE DE OCUPACIÓN



PROMEDIO DE DÍAS ESTANCIA



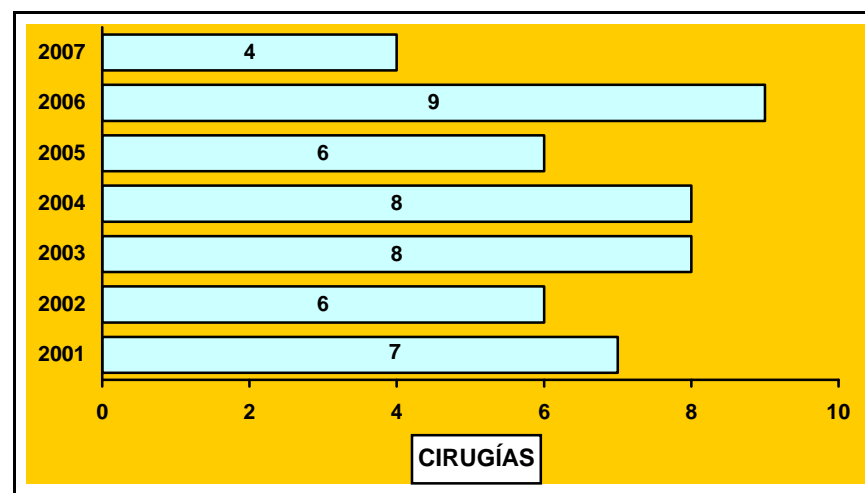
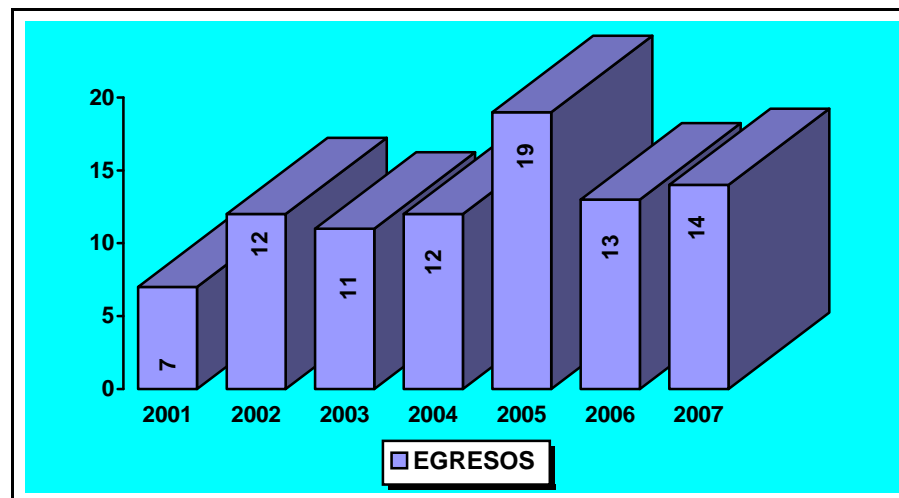
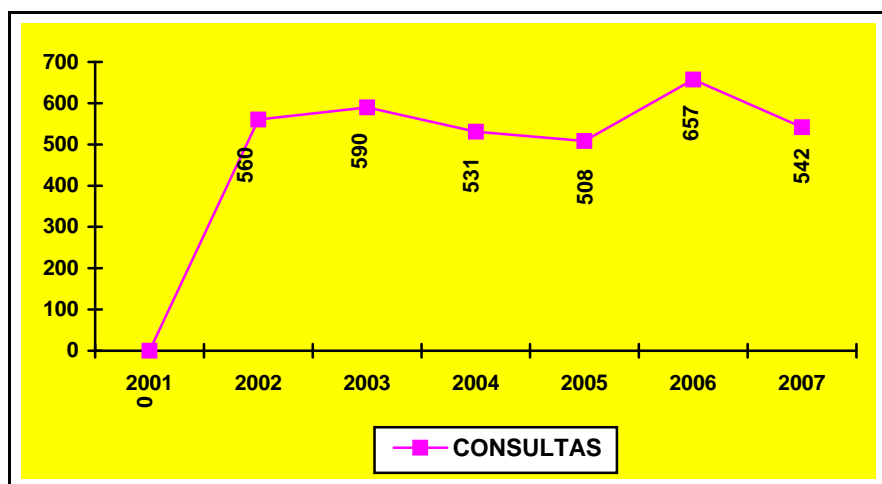
ÍNDICE DE ROTACIÓN



INTERVALO DE SUSTITUCIÓN



## TRASPLANTES 304 B





**Hospital General de México O. D.**



## Trasplantes 304 B

### Recursos Humanos

Categoría	Turno				Total
	Matutino	Vespertino	Nocturno	Sab., dom. Y fest	
<b>Rama médica</b>					
Medico especialista "A"	1	0	0	0	1
Medico especialista "B"	1	0	0	0	1
Medico especialista "C"	1	0	0	0	1
<b>Rama de enfermería</b>					
Enfermera jefe de servicio	1	0	0	0	1
<b>Rama paramédica</b>					
Afanadora	1	0	0	0	1
<b>Rama administrativa afin</b>					
Apoyo administrativo en salud A7	1	0	0	0	1
<b>Total</b>	<b>6</b>	<b>0</b>	<b>0</b>	<b>0</b>	<b>6</b>

Fuente: dirección de recursos humanos

### Equipo de Cómputo

Descripción del equipo	Procedencia (adquisición o donación)	Año de adquisición	Procesador	Velocidad en mhz	Cantidad
C.p.u. lanix 486 dlc	Adquisición	01/01/99	80486	66	1
<b>Total</b>					<b>1</b>

Fuente: subdirección de sistemas administrativos

### Impresoras

Descripción del equipo	Modelo	Tipo	Cantidad
Impresora hp	Desk jet 520	Inyección	1
<b>Total</b>			<b>1</b>

Fuente: subdirección de sistemas administrativos



**Hospital General de México O. D.**



## Trasplantes 304 B

### Reguladores y Fuentes de Potencia Ininterrumpidas

Descripción del equipo	Marca	Modelo	Tipo	Potencia v.a.	Cantidad
Unidad de potencia ininterrumpidas/regulador	Vica	Light ii		1000	1
<b>Total</b>					<b>1</b>

Fuente: subdirección de sistemas administrativos



**Alergia 309 A**

**Comparativo de Productividad enero - diciembre / 2006-2007**

Actividad	2006				2007			
	Programado	Realizado	% de avance	Calificación	Programado	Realizado	% de avance	Calificación
Consultas de primera vez	2,149	2,322	108.05	V	2,054	2,542	123.76	V
Consultas subsecuentes	17,790	22,359	125.68	V	21,843	26,422	120.96	V
<b>Total</b>	<b>19,939</b>	<b>24,681</b>	<b>123.78</b>	<b>V</b>	<b>23,897</b>	<b>28,964</b>	<b>121.20</b>	<b>V</b>

Actividades de Diagnóstico	Año	
	2006	2007
Pruebas con técnica de prick	2,594	3,728
Pruebas cutáneas	155	170
Intradermoreacc. Para hipersensibilidad tardía	0	8
Pruebas cutáneas con técnica de parche	3	7
Somatometrías	2,693	4,360
Toma de signos vitales	4,177	7,224
Glucometrías	27	186
Precipitinas aviarias	0	59
Precipitinas contra proteínas de leche	0	96
Producción de alergenitos (ML) para diagnóstico	0	418
Pruebas de esterilidad de alergenitos	0	68
<b>Total</b>	<b>9,649</b>	<b>16,324</b>

Actividades de Tratamiento	Año	
	2006	2007
Vacunas (realización)	18,302	19,941
Aplicación de vacunas	2,267	3,024
Orientación y educación a pacientes	1,713	3,847
Inhaloterapias	422	264
Soluciones IV aplicadas	0	139
Aplicación de medicamentos inyectados	0	369
Aplicación de medicamentos vía oral	131	167
Producción de alergenitos (ML) para tratamiento	0	10,976
<b>Subtotal</b>	<b>21,122</b>	<b>38,727</b>



## Alergia 309 A

Actividades de Tratamiento	Año	
	2006	2007
Escarificación	84	28
Espirometría	0	0
Sueros	235	50
Aplicación de medicamentos I. M.	171	0
Administración de medicamentos intradérmicos	41	3
Administración de medicamentos vía intravenosa	150	39
Dextrostix	147	0
Aplicación de medicamentos cutáneos	19	1
Pruebas de retro	20	0
Pruebas de reto oral simple (medicamento o alim.)	0	8
Pruebas de reto oral doble ciego cont. C/ placebo)	0	3
<b>Subtotal</b>	<b>867</b>	<b>132</b>
<b>Total</b>	<b>21,989</b>	<b>38,859</b>
Actividades de Enseñanza	Año	
	2006	2007
Sesiones académicas	0	56



## Alergia 309 A

### 20 Principales Motivos de Consulta enero - diciembre 2007

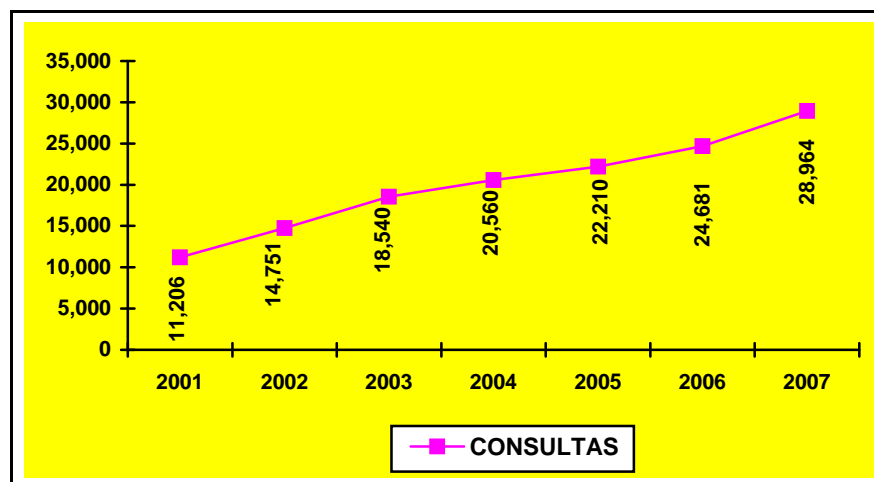
Causa	Femenino	Masculino	Total	%
Rinitis alegría	13,531	6,256	19,787	68.32
Asma	2,140	1,164	3,304	11.41
Urticaria	951	353	1,304	4.50
Rinofaringitis crónica	449	738	1,187	4.10
Sinusitis crónica	434	258	692	2.39
Rinitis alérgica y vasomotora	201	83	284	0.98
Conjuntivitis	90	104	194	0.67
Edema angioneurotico	77	26	103	0.36
Dermatitis atopica	48	40	88	0.30
Afección respiratoria no especificada, por inhalación de gases	19	19	38	0.13
Erupción cutánea debida a drogas y medicamentos	31	4	35	0.12
Rinitis alérgica debida al polen	10	12	22	0.08
Reacción adversa a alimentos	11	5	16	0.06
Infección aguda de las vías respiratorias superiores	11	2	13	0.04
Rinitis crónica	10	3	13	0.04
Prurito	5	5	10	0.03
Dermatitis debida a ingestión de alimentos	7	2	9	0.03
Enfermedad pulmonar obstructiva crónica	8	0	8	0.03
Dermatitis debida a sustancias ingeridas	6	2	8	0.03
Tos	6	1	7	0.02
Otros	1,224	618	1,842	6.36
<b>Total</b>	<b>19,269</b>	<b>9,695</b>	<b>28,964</b>	<b>100.00</b>

Nota: los diagnósticos que este cuadro se presentan son de acuerdo a la afección principal  
Patologías determinadas conforme al 93.86% de los diagnósticos capturados





## ALERGIA 309 A





## Alergia 309 A

### Recursos Humanos

Categoría	Turno				Total
	Matutino	Vespertino	Nocturno	Sab, dom y fest	
<b>Rama médica</b>					
Jefe de servicio	1	0	0	0	1
Medico especialista "A"	4	0	0	0	4
Medico especialista "B"	2	0	0	0	2
<b>Rama de enfermería</b>					
Enfermera jefe de servicio	1	0	0	0	1
Enfermera general titulada "A"	3	0	0	0	3
Enfermera general titulada "B"	3	0	0	0	3
<b>Rama paramédica</b>					
Coordinador paramédico en área normativa "A"	1	0	0	0	1
Químico "A"	1	0	0	0	1
Técnico Laboratorista "A"	4	0	0	0	4
Inhaloterapeuta	1	0	0	0	1
Químico de sección de laboratorio de A.C. "A"	0	1	0	0	1
Químico "B"	1	0	0	0	1
Biólogo "B"	1	0	0	0	1
Técnico Laboratorista "B"	1	0	0	0	1
Afanadora	1	0	0	0	1
<b>Rama de investigación</b>					
Investigador en ciencias médicas "E"	1	0	0	0	1
<b>Rama afín administrativa</b>					
Apoyo administrativo en salud a-6	1	0	0	0	1
Apoyo administrativo en salud a-5	1	0	0	0	1
Apoyo administrativo en salud a-2	1	0	0	0	1
<b>Total</b>	<b>29</b>	<b>1</b>	<b>0</b>	<b>0</b>	<b>30</b>

Fuente: dirección de recursos humanos



**Hospital General de México O. D.**



## Alergia 309 A

### Equipo de Cómputo

Descripción del equipo	Procedencia (adquisición o donación)	Año de adquisición	Procesador	Velocidad en mhz	Cantidad
C.p.u. computación integral	Adquisición	01/01/99	80586/pentium	166	1
C.p.u. lanix s/mod	Adquisición	01/01/99	80486	166	1
C.p.u. compaq prolinea 575e	Adquisición	01/01/99	80586/pentium	75	1
C.p.u. compaq presario 4506	Adquisición	01/01/90	80586/pentium	200	1
C.p.u. olivetti pcs 386 sx	Adquisición	01/01/99	80386	166	1
C.p.u. computación integral	Adquisición	01/01/99	80586/pentium	200	1
C.p.u. ibm 466dx/dp	Adquisición	01/01/99	80586/pentium	166	1
C.p.u LG	Donación	22/06/05	812DI00835		1
<b>Total</b>					<b>8</b>

Fuente : subdirección de sistemas administrativos

### Impresoras

Descripción del equipo	Modelo	Tipo	Cantidad
Impresora hp	Desk jet	Inyección	2
Impresora hp	Laser jet 2p	Laser	1
Impresora hp	Laser jet 6l	Laser	1
Impresora hp	C3990a	Laser	1
Impresora star	Xr-1500	Matriz	1
<b>Total</b>			<b>6</b>

Fuente : subdirección de sistemas administrativos

### Reguladores y Fuentes de Potencia Ininterrumpidas

Descripción del equipo	Marca	Modelo	Tipo	Potencia v.a.	Cantidad
Regulador	Vica	Light ii		200	1
Unidad de potencia ininterrumpidas/regulador	Vica	Reviva ii		110	1
Unidad de potencia ininterrumpidas/regulador	Tripp lite	Omni 750		600	1
Unidad de potencia ininterrumpidas/regulador	Sola basic	Pc300		800	1
<b>Total</b>					<b>4</b>

Fuente : subdirección de sistemas administrativos



## **Anatomía Patológica 310 A**

### **Comparativo de Productividad enero - diciembre – 2007**

<b>Unidad de Patología Quirúrgica</b>	<b>2006</b>	<b>2007</b>
<b>Estudios histopatológicos</b>		
Estudios (Biopsias)	22,680	22,524
Personas	22,285	22,170
<b>Unidad de Patología Post-Mortem</b>	<b>2006</b>	<b>2007</b>
Autopsias	684	642
<b>Unidad de Auxiliar de Diagnóstico</b>	<b>2006</b>	<b>2007</b>
<b>Laboratorio de Inmunohistoquímica</b>		
Estudios	1,256	1,279
Personas	1,234	1,271
<b>Unidad de Citopatología</b>	<b>2006</b>	<b>2007</b>
Citologías	24,530	28,761
Personas	24,530	28,761
<b>Unidad de Dermatopatología</b>	<b>2006</b>	<b>2007</b>
Estudio (Biopsia)	1,850	2,062
Personas	1,850	2,062

Fuente: unidad de patología



## Anatomía Patológica 310 A

### Recursos Humanos

Categoría	Turno				Total
	Matutino	Vespertino	Nocturno	Sab, dom y fest	
<b>Rama Médica</b>					
Jefe de servicio	3	0	0	0	3
Medico especialista "A"	5	2	0	0	7
Medico especialista "B"	1	0	0	0	1
Medico especialista "C"	6	1	0	1	8
<b>Rama paramédica</b>					
Técnico Laboratorista "A"	1	0	0	0	1
Técnico radiólogo o en radioterapia	0	1	0	0	1
Cito tecnólogo "A"	4	2	0	0	6
Técnico histopatologo	16	2	0	1	19
Cocinero en hospital	1	0	0	0	1
Ayudante de autopsias	1	2	0	1	4
Químico de sección de laboratorio de a.c."A"	1	0	0	0	1
Cito tecnólogo "B"	2	0	0	0	2
Afanadora	10	4	0	1	15
Camillero	4	0	3	1	8
<b>Rama de investigación</b>					
Investigador en ciencias médicas "F"	1	0	0	0	1
<b>Rama afín administrativa</b>					
Soporte administrativo "C"	1	0	0	0	1
Apoyo administrativo en salud a-8	1	0	0	0	1
Apoyo administrativo en salud a-7	1	0	0	0	1
Apoyo administrativo en salud a-6	9	2	0	1	12
Apoyo administrativo en salud a-5	1	0	0	0	1
Apoyo administrativo en salud a-4	5	0	0	0	5
Apoyo administrativo en salud a-3	6	0	1	0	7
Apoyo administrativo en salud a-2	3	1	0	0	4
<b>Total</b>	<b>83</b>	<b>17</b>	<b>4</b>	<b>6</b>	<b>110</b>

Fuente: dirección de recursos humanos



## Anatomía Patológica 310 A

### Equipo de Cómputo

Descripción del equipo	Procedencia (adquisición o donación)	Año de adquisición	Procesador	Velocidad en mhz	Cantidad
C.p.u. lufac pentium mmx	Adquisición	01/01/90	Pentium mmx	166	1
C.p.u. dell 433/i	Adquisición	01/01/90	80486	33	2
C.p.u. dell dimensión 4400	Adquisición	01/01/99	Pentium 4	366	1
C.p.u. ibm 466 dx2/dp	Adquisición	01/01/99	80486	166	1
C.p.u. lanix 486	Adquisición	01/01/90	80486	100	1
C.p.u. lanix 486/dx2	Adquisición	01/01/90	80486	100	1
C.p.u. acer acer mate 466d	Adquisición	01/01/90	80486	66	2
C.p.u. compaq deskpro exd	Adquisición	13/12/00	Pentium iii	733	3
C.p.u. dell dell dimensión 4100	Adquisición	15/06/02	Pentium iii	40	1
C.p.u. compaq deskpro xe 466	Adquisición	01/01/90	80486	66	1
C.p.u. compaq deskpro evo	Adquisición	01/01/01	Pentium 4	1500	1
C.p.u. hacer veriton vt 5500	Adquisición	30/11/02	Pentium iv	1.8	1
C.p.u. dell	Donación	09/07/02			1
C.p.u. dell	Donación	19/02/03			1
C.p.u. compaq presario 4410 la	Donación	10/01/03	Celeron	1.4 ghz	1
C.p.u. alaska paxson 4	Adquisición	09/10/03	Athión xp 2000+	1.67	1
C.p.u. alaska paxson 4	Adquisición	16/10/03	Athión xp 2000+	1.67	3
C.p.u. alaska paxson 4	Recursos ext	03/03/04	Athión xp 2000+	1.67	1
C.p.u. adn		13/05/04	Athlon xp 200+	1.67ghz	2
C.p.u. generica	Donación	09/08/04	Athlon xp 200+	2000+	1
C.p.u. LG 52X MAX	Recursos ext.	25/04/05	SEQ1012		1
C.p.u. LG	Donación	22/06/05	402MXRF12590		1
Lap Top HP 6325	Recursos ext.	21/06/07	Cnu6382hns		1
<b>Total</b>					<b>30</b>

Fuente : subdirección de sistemas administrativos



## Anatomía Patológica 310 A

### Impresoras

Descripción del equipo	Modelo	Tipo	Cantidad
Impresora Epson	Stylus 777	Inyección	1
Impresora hp	Desk jet 600	Inyección	3
Impresora hp	Desk jet 500	Inyección	1
Impresora Kyocera	Fs-1200	Láser	2
Impresora hp	Laser jet 4	Láser	1
Impresora hp	Láser jet 4l	Láser	2
Impresora hp	Laser jet 1100	Láser	1
Impresora st ar	Nx-1001	Matriz	1
Impresora Epson	Stylus 777	Láser	1
Impresora hp	SCNB1610352	Láser jet	1
<b>Total</b>			<b>14</b>

Fuente : subdirección de sistemas administrativos

### Reguladores y Fuentes de Potencia Ininterrumpidas

Descripción del equipo	Marca	Modelo	Tipo	Potencia v.a.	Cantidad
Regulador	Vica	Light ii		600	2
Unidad de potencia ininterrumpidas/regulador	Tripp lite	Omni 750		500	1
Unidad de potencia ininterrumpidas/regulador	Gonsep	500		100	1
Unidad de potencia ininterrumpidas/regulador	Vica	Fupir 300		600	1
Unidad de potencia ininterrumpidas/regulador	Vica	Fupir		400	1
Unidad de potencia ininterrumpidas/regulador	Tripp lite	Omni page		600	2
Unidad de potencia ininterrumpidas/regulador	Best power	Fortress		750	1
Unidad de potencia ininterrumpidas/regulador	124321				1
<b>Total</b>					<b>10</b>

Fuente : subdirección de sistemas administrativos



## Anatomía Patológica 310 A

### Equipo Médico

Descripción	Modelo	Marca	Año de adquisición	Procedencia (adquisición o donación)	No. de equipos
Adaptador p/microscopio		Lm-scope			1
Adaptador para cámara		Sony			1
Adaptador rosca p/t.v.					1
Afilador de cuchillas	6519	American optical			1
Afilador de cuchillas		Thomas dalto			1
Afilador de cuchillas	2056	American optical			1
Afilador de cuchillas autosharp 5		Shadon			1
Afilador de cuchillas autosharp 5	Mk 100a9709	Shadon			1
Afilador electronica p/cuchillas		Lipshaw			1
Afilador electronica p/cuchillas		Leica			1
Afilador microtomos	925	American optical			3
Afilador para cuchillas microtomos		Leica			1
Agitador		Vortex			1
Agitador		Termoline			1
Agitador	Hp-a1915b	Termoline			1
Agitador					1
Aparato para investigación	Histocentile	Shadon			1
Balanza					1
Balanza		Oahus			1
Balanza analitica		Sartourios			1
Balanza granatoria cap. 2kg.		Ohaus			1
Balanza analítica	2462	Sartorius			1
Baño de flotación		Jm. Ortiz			1
Baño de flotación					1
Baño de flotación circular		Boekel			1
Baño de parafina circulares		C.s.e.			1
Baño maria parafina electrico	222	Lipshaw			1
<b>Subtotal</b>					<b>29</b>

Fuente : departamento de inventarios





## Anatomía Patológica 310 A

### Equipo Médico

Descripción	Modelo	Marca	Año de adquisición	Procedencia (adquisición o donación)	No. de equipos
Baño maria thelco 180					1
Baño p/parafina					2
Bascula		Storing			1
Bascula capacidad 26 gramos		Ohaus			1
Camara a color					1
Camara de humedad		Lipshaw			1
Cámara de video		Sony			1
Camara digital	Dsx-s85	Sony			1
Cebeza tricular p/micros		Zeiss axiostar			1
Centrifuga		Sol-bat			2
Centrifuga		Drucker			1
Centrifuga	2280	Sol-bat			1
Centrífuga		Joven paris			1
Centrífuga		Cyto-tek			1
Centrífuga		Hoffman-pinther			1
Centrífuga con 6 cabezas		Clay adams			1
Centrífuga p/6 tubos		Gomco			1
Contador de teclas		Clay adams			1
Cortador de cuchilla		Lkb			2
Cryostato		American optical			1
Equipo adaptador p/cuchi des		Shadon lipshaw			1
Estufa de cultivo		Mapsa			2
Estufa de cultivo					1
Estufa de cultivo		Lab-line			1
Estufa de cultivo		Thelco			1
Estufa de cultivo	F-132	Elisa			1
<b>Subtotal</b>					<b>30</b>

Fuente : departamento de inventarios



**Hospital General de México O. D.**



## Anatomía Patológica 310 A

### Equipo Médico

Descripción	Modelo	Marca	Año de adquisición	Procedencia (adquisición o donación)	No. de equipos
Estufa de incubación					1
Estufa de inmunología	637-g	Fisher científico			1
Estufa de temperatura		Kemert			1
Estufa p/secadora		J.m. ortiz			1
Estufa para desparafinar	2-eg				1
Estufa para desparafinar		Labline			1
Estufa para desparafinar	2.00e+06				1
Estufa para desparafinar	2 eg	Presición científico			1
Estufa para desparafinar	9312-017	2-eg			1
Foto tubo binocular					1
Fuente de poder		Leitz			2
Fuente de poder					1
Fuente de poder de microscopio		Carl zaiss			1
Histoquinete		Mse			1
Histoquinete					1
Histoquinete c/a vasos p/prep		Shadon eliot			1
Histoquinete		Tecchnicon			1
Histoquinete c/9 vasos		Mse			1
HOMOGENIZADOR		IKA			1
Incestronic		Matador			1
Incubadora Bacteriología		Blue M			1
Licuada Para Laboratorio					1
Mechero Metálico De Gas					2
Mesa P/Autopsias Acero Inox. Con Drenaje		Matachana			3
Microcentrifuga		Beckman			1
<b>Subtotal</b>					<b>29</b>

Fuente : departamento de inventarios



## Anatomía Patológica 310 A

### Equipo Médico

Descripción	Modelo	Marca	Año de adquisición	Procedencia (adquisición o donación)	No. de equipos
Micromotor c/6 cuchillas		Leitz			1
Microscopio	Dialux	Leitz			1
Microscopio		Carl zeiss			20
Microscopio		Olympus			2
Microscopio		Leyca			1
Microscopio		American optiional			3
Microscopio		Nache france			1
Microscopio		Iroscope			1
Microscopio	Microstar	American optical			1
Microscopio		Leitz			1
Microscopio	S 200811004	Carl zeiss			1
Microscopio	Ch-2	Olympus			2
Microscopio	Axiostar	Carl zeiss			7
Microscopio	983882	Iroscope			1
Microscopio	K7	Carl zeiss			2
Microscopio	Chs	Olympus			1
Microscopio	807	Olympus			1
Microscopio	9h0231	Olympus			1
Microscopio	1036"a"	American optical			1
Microscopio	Mg-11k	Iroscope			2
Microscopio	910111152	Iroscope			1
Microscopio	470801-9097	Carl zeiss			1
Microscopio	1888	Reichert			1
Microscopio	168	Axiostar			1
Microscopio	229737	Olympus			1
Microscopio	229500	Olympus			1
<b>Subtotal</b>					<b>57</b>

Fuente : departamento de inventarios



## Anatomía Patológica 310 A

### Equipo Médico

Descripción	Modelo	Marca	Año de adquisición	Procedencia (adquisición o donación)	No. de equipos
Microscopio	1887	Carl zeiss			1
Microscopio	18	Axiostar			1
Microscopio		Nova			2
Microscopio 2 cabezas	1036 a	American optical			1
Microscopio 2 oculares 4 objetivos	Axiostar	Carl zeiss			3
Microscopio 2 oculares 4 objetivos		Carl zeiss			1
Microscopio 2 oculares 4 objetivos		American optical			1
Microscopio 2 oculares 4 objetivos	C9492000085	Nova			1
Microscopio 5 objetivos	Microstar	American optical			1
Microscopio binocular		Carl zaiss			1
Microscopio binocular		Leica			1
Microscopio c/fuente condens		Carl zeiss			1
Microscopio c/fuente de poder		Olympus			1
Microscopio con cooperador	Axiophot	Carl zeiss			1
Microscopio con fuente de poder		American optical			3
Microscopio con objetivos		Iroscope			1
Microscopio con objetivos	Mg-11k	Iroscope			2
Microscopio de 2 cabezas		Carl zeiss			1
Microscopio de cinco cabezas	1115	American optical			1
Microscopio de disección		Carl zeiss			1
Microscopio de doble cabeza		Reichert			1
Microscopio electrónico		Carl zeiss			1
Micrótopo	820	American optical			4
Micrótopo		Lip-shaw			1
<b>Subtotal</b>					<b>33</b>

Fuente : departamento de inventarios



## Anatomía Patológica 310 A

### Equipo Médico

Descripción	Modelo	Marca	Año de adquisición	Procedencia (adquisición o donación)	No. de equipos
Microtomo		Reichert			1
Microtomo leica nr	Nr-14400749	Leica			1
Microtomo por congelación		Letz			1
Microtomos	65516	American optical			1
Microtomos	35948	American optical			1
Microtomos	Rm-2125	Leica			2
Mictotomo rotatorio	Rm 2125	Leica			1
Mocrotomo nr 11 280839	Jungrh 2025	Leica			1
Mocrotomo nr 14430749	Jungrh 2025	Leica			1
Monitor		Sony			1
Monitor a color 13 pulg.					1
Monitor a color 21 pulg.					1
Negatoscopio de 4 secciones					1
Negatoscopio doble					2
Negatoscopio doble		Requena			2
Negatoscopio doble de acero inox.					1
Negatoscopio hechizo					1
Negatoscopio sencillo					3
Objetivo microscopio		Zeiss			1
P. Himetro		Coleman			2
Parrilla para plancha para desparaf					2
Plancha		Labline			2
Plancha autopsia					2
Plancha con tapa	2600	Labline			2
Plancha para desparafinar		Lab-line			1
Platina agitador		Mang mexico			1
Platina de rotación electrica		Corning			1
Platina de rotación electrica	Sp-a162513	Themilyne			1
<b>Subtotal</b>					<b>38</b>

Fuente : departamento de inventarios



## Anatomía Patológica 310 A

### Equipo Médico

Descripción	Modelo	Marca	Año de adquisición	Procedencia (adquisición o donación)	No. de equipos
Portamechero metálico unive					1
Procesador de tejidos					1
Proyectores de laminas c/c					1
Rebanadora	GI-300	Omas			1
Rebanadora					1
Regulador		Erns-leiz			1
Regulador de voltaje					1
Reloj (alarma)		Gralab			1
Reloj de intervalos		Smith			1
Reloj de intervalos		General electric			1
Reloj de intervalos		Kodak			1
Reloj de intervalos		Set-time			1
Sierra eléctrica		Pigorre			1
Tanque térmico de aluminio					1
Transformador de corriente	1051	American optical			1
Transformador de corriente		Carl zeiss			1
Ultramicrotomo		Bausch and lomb			1
Ultramicrotomo c/fuente poder	570	Lkb			1
Ultramicrotomo c/mueble	Om-u2	Reichert			1
Equipo autoestainaer, monitor y teclado we000344404076	DC34006526R-03	DAKO	11/sep/07	Comodato	1
Bomba centrifuga completa		CELLFUGE II	11/sep/07	Comodato	1
<b>Subtotal</b>					<b>21</b>
<b>Total</b>					<b>237</b>

Fuente : departamento de inventarios



## Anatomía Patológica 310 A

### Equipo de Diagnóstico

Descripción	Modelo	Marca	Año de adquisición	Procedencia (adquisición o donación)	No. de equipos
Unidad central de proceso	Presario 4410la	Compaq	2006	Donación	1
Microscopio vincular con cabeza doble 6D11560	CX31	Olympus	14/12/2007	Donación	1
Ultracongelador			19/12/2007	Pre. Federal	1
Procesador de tejidos			31/12/2007	Pre. Federal	2
<b>Total</b>					<b>5</b>

Fuente : departamento de inventarios



## Genética 311 A

### Comparativo de Productividad enero - diciembre / 2006–2007

Actividad	2006				2007			
	Programado	Realizado	% de avance	Calificación	Programado	Realizado	% de avance	Calificación
Consultas de primera vez	749	937	125.10	V	905	1,042	115.14	V
Consultas subsecuentes	522	705	135.06	V	633	837	132.23	V
<b>Total</b>	<b>1,271</b>	<b>1,642</b>	<b>129.19</b>	<b>V</b>	<b>1,538</b>	<b>1,879</b>	<b>122.17</b>	<b>V</b>

### 20 Principales Motivos de Consulta enero - diciembre 2007

Causa	Femenino	Masculino	Total	%
Retardo del desarrollo	52	104	156	8.31
Supervisión de embarazo de alto riesgo	118	0	118	6.29
Trisomía 21, por falta de disyunción meiotica	44	47	91	4.84
Neurofibromatosis (no maligna)	58	20	78	4.15
Síndromes de malformación congénita asociada a estatura baja	22	32	54	2.87
Trastorno específico del desarrollo de la función motriz	20	28	48	2.55
Labio leporino y paladar hendido	20	27	47	2.50
Ictiosis	5	42	47	2.50
Síndrome de marfan	25	20	45	2.39
Microtia	21	22	43	2.29
Síndrome de turner	42	0	42	2.24
Anomalías de los cromosomas sexuales, con fenotipo femenino	41	0	41	2.18
Discordancia de la conexión auriculoventricular	27	11	38	2.02
Microcefalia	21	11	32	1.70
Complicaciones especificadas relacionadas con el embarazo	22	0	22	1.17
Hipospadias	0	22	22	1.17
Aborto espontáneo completo o no especificado, sin complicación	21	0	21	1.12
Amenorrea primaria	20	0	20	1.06
Diabetes mellitus en el embarazo	19	0	19	1.01
Síndrome de klinefelter	0	19	19	1.01
Otros	464	412	876	46.63
<b>Total</b>	<b>1,062</b>	<b>817</b>	<b>1,879</b>	<b>100.00</b>

Nota: los diagnósticos que este cuadro se presentan son de acuerdo a la afección principal  
Patologías determinadas conforme al 90.15% de los diagnósticos capturados





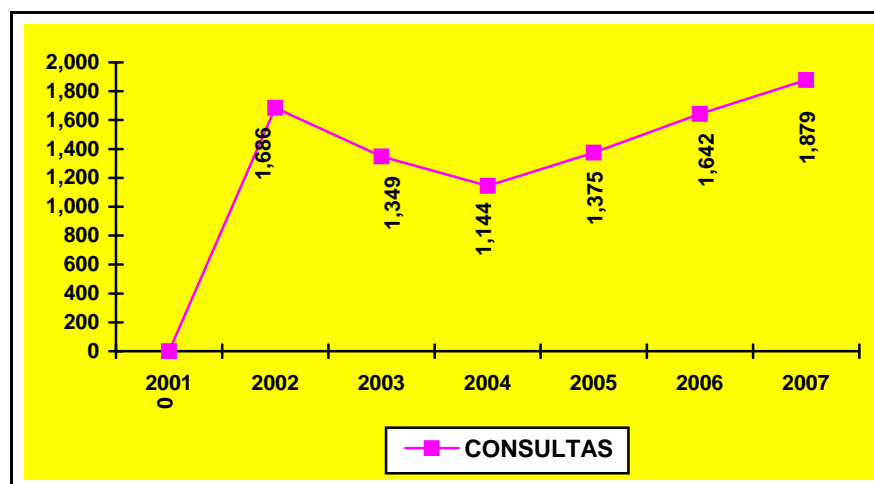
**Laboratorio de Genética 311 A**

**Productividad por Tipo de Estudio enero - diciembre / 2007**

Estudio	Total
Cultivos	1,466
Bandas	6,774
Análisis Bioquímico	79
Extracción DNA	268
Extracción RNA	396
PCR	1,666
RT-PCR	55
Fish	32
Secuenciación	362
<b>Total</b>	<b>11,098</b>



## GENÉTICA 311 A





**GENÉTICA 311 A (RECURSOS HUMANOS)**

Categoría	Turno				Total
	Matutino	Vespertino	Nocturno	Sab, dom y fest	
<b>Rama médica</b>					
Medico especialista "A"	3	0	0	0	3
Medico especialista "B"	2	0	0	0	2
<b>Rama paramédica</b>					
Químico "A"	2	0	0	0	2
Técnico Laboratorista "A"	5	0	0	0	5
Químico "C"	1	0	0	0	1
Afanadora	2	0	0	0	2
<b>Rama de investigación</b>					
Investigador titular "D"	1	0	0	0	1
Investigador titular "F"	1	0	0	0	1
<b>Rama afín administrativa</b>					
Apoyo administrativo en salud a-6	2	0	0	0	2
Apoyo administrativo en salud a-5	1	0	0	0	1
Apoyo administrativo en salud a-4	1	0	0	0	1
Apoyo administrativo en salud a-3	1	0	0	0	1
<b>Total</b>	<b>22</b>	<b>0</b>	<b>0</b>	<b>0</b>	<b>22</b>

Fuente: dirección de recursos humanos



## Genética 311 A

### Equipo de Cómputo

Descripción del equipo	Procedencia (adquisición o donación)	Año de adquisición	Procesador	Velocidad en mhz	Cantidad
C.p.u. acer acermate 450	Adquisición	01/01/90	80486	50	1
C.p.u. ibm aptiva	Adquisición	01/01/90	80586/pentium	233	2
C.p.u. intelc intelc	Adquisición	01/01/90	80486	75	1
C.p.u. dell optiplex gx 1	Donación	24/05/02			1
C.p.u. dell	Adquisición	24/07/02			1
C.p.u. dell	Donación	2007	Cnovo62527082	5206	2
<b>Total</b>					<b>8</b>

### Impresoras

Descripción del equipo	Modelo	Tipo	Cantidad
Impresora lexmark	407602c	Inyección	1
Impresora hp	Desk jet 895 exi	Inyección	1
Impresora hp	Scajet 4s	Inyección	1
Impresora hp	Scajet 45	Inyección	1
Impresora hp	33471a	Laser	1
Impresora hp	Laser jet 2p	Laser	1
Impresora hp	Laser jet 6l	Laser	2
Impresora hp	Láser jet 1100	Laser	2
Impresora hp	Láser jet SCNBRC03474		1
<b>Total</b>			<b>11</b>

Fuente : subdirección de sistemas administrativos



## Genética 311 A

### Reguladores y fuentes de potencia ininterrumpidas

Descripción del equipo	Marca	Modelo	Tipo	Potencia v.a.	Cantidad
Unidad de potencia ininterrumpida/regulador	Tripp lite	S/m		300	1
Unidad de potencia ininterrumpida/regulador	Sola basic	Micro sr 800		800	1
<b>Total</b>					<b>2</b>

Fuente : subdirección de sistemas administrativos

### Equipo Médico

Descripción	Modelo	Marca	Año de adquisición	Procedencia (adquisición o donación)	No. de equipos
Congelador vertical	Diagger	Torrey	17/08/05	Donación	1
<b>Total</b>					<b>1</b>

Fuente : departamento de inventarios

### Equipo de Diagnóstico

Descripción	Modelo	Marca	Año de adquisición	Procedencia (adquisición o donación)	No. de equipos
Centrífuga refrigerada	Mikr 022 r	Hettich	2007	Presupuesto	1
Centrífuga personal			17/08/05	Donación	1
Hybrite			30/09/05	Donación	1
Geneamp pcr system	2720		30/09/05	Donación	1
Espectrofotometro	2720	Eppendrf	30/09/05	Donación	1
Sistema pulidor de agua		Milli-Qacademic	03/10/05	Donación	1
Lector automático de microplacas		Tecan	03/10/05	Donación	1
Incubadora	EG	Precisión cintific	03/10/05	Donación	1
Ulw freezer	21 Cuft		03/10/05	Donación	1
Shaker incubator			03/10/05	Donación	1
Sistema de captura de imagenes		Kal Zeiss	14/11/05	Donación	1
Sistema de fotodocumentación	MINI BIS	BIO IMAGEN SYSTEM	04/04/06	Donación	1
<b>Total</b>					<b>12</b>

Fuente : departamento de inventarios



## Medicina Genómica

### Recursos Humanos

Categoría	Turno				Total
	Matutino	Vespertino	Nocturno	Sab, dom y fest	
<b>Rama médica</b>					
Jefe de servicio	1	0	0	0	1
Médico especialista "C"	1	0	0	0	1
<b>Rama paramédica</b>					
Químico "A"	1	1	0	0	2
Técnico Laboratorista "A"	1	0	0	0	1
Técnico electrodiagnóstico	1	0	0	0	1
Técnico histopatologo	1	0	0	0	1
Laboratorista "A"	2	0	0	0	2
Técnico Laboratorista "B"	1	0	0	0	1
Afanadora	2	0	0	0	2
<b>Rama afín administrativa</b>					
Apoyo administrativo en salud a-2	1	0	0	0	1
<b>Total</b>	<b>12</b>	<b>1</b>	<b>0</b>	<b>0</b>	<b>13</b>

Fuente: dirección de recursos humanos



## Medicina Genómica

### Equipo de Cómputo

Descripción del equipo	Procedencia (adquisición o donación)	Año de adquisición	Procesador	Velocidad en mhz	Cantidad
C.p.u. Hacer veriton 5500	Presupuesto	25/03/04	Pentium iv	1.8	1
C.p.u. Sony vaio	Adquisición	24/03/04	Pentium iv	2.6	1
C.p.u. Acer 7524	Donación	16/05/05	9171602007		1
C.p.u. Sony	Donación	22/06/05	Vaio		1
C.p.u.	Donación	18/11/05			1
<b>Total</b>					<b>5</b>

Fuente : subdirección de sistemas administrativos

### Impresoras

Descripción del equipo	Modelo	Tipo	Cantidad
Impresora hp láser	Laserjet iip	Láser	1
Impresora samsung láser	MI 1450	Láser	1
Impresora hp	Laser jet 1300 (q1334a)	Laser	1
<b>Total</b>			<b>3</b>

Fuente : subdirección de sistemas administrativos

### Reguladores y Fuentes de Potencia Ininterrumpidas

Descripción del equipo	Marca	Modelo	Tipo	Potencia v.a.	Cantidad
Unidad de potencia ininterrumpida/regulador	Best power	Fortress		750	1
Unidad de potencia ininterrumpida/regulador	Koblenz	500SR			1
<b>Total</b>					<b>2</b>

Fuente : subdirección de sistemas administrativos

### Equipo de Diagnóstico

Descripción	Modelo	Marca	Año de adquisición	Procedencia (adquisición o donación)	No. de equipos
Seccuenciador de ADN			30/12/05	Pre. federal	1
<b>Total</b>					<b>1</b>



## Consulta Externa 401 A

### Comparativo de Productividad enero - diciembre / 2006-2007

Actividad	2006				2007			
	Programado	Realizado	% de avance	Calificación	Programado	Realizado	% de avance	Calificación
Consultas de primera vez	96,075	88,341	91.95	A	90,953	76,557	84.17	R
Consultas subsecuentes	15,461	21,410	138.48	V	19,479	22,303	114.50	V
<b>Total</b>	<b>111,536</b>	<b>109,751</b>	<b>98.40</b>	<b>V</b>	<b>110,432</b>	<b>98,860</b>	<b>89.52</b>	<b>R</b>

### Comparativo de Actividades Realizadas enero - diciembre 2006-2007

Tipo de actividad	2006	2007
Infiltraciones	175	318
Artrocentesis (punciones)	61	82
Punciones	18	0
Infiltraciones (urología)	73	61
Dilataciones	754	972
Lavado vesical	38	24
Cambios de sonda	2,262	2,094
Retiro de sonda	233	337
Instalación de sonda	11	27
Retiro de puntos	0	13
Curación H.Q.	0	1
Redtiro de pen - rose	0	1
Aplicación med. oncológico zoledex	0	2
<b>Total</b>	<b>3,625</b>	<b>3,932</b>





## Consulta Externa 401 A

### 20 Principales Motivos de Consulta enero - diciembre 2007

Causa	Femenino	Masculino	Total	%
Neoplasias	1,562	371	1,933	2.00
Control de embarazo	1,534	0	1,534	1.58
Diabetes mellitus	895	491	1,386	1.43
Mastopatía quística difusa	1,073	5	1,078	1.11
Infección de vías urinarias	614	209	823	0.85
Hipertensión esencial (primaria)	511	297	808	0.83
Insuficiencia venosa (crónica) (periférica)	637	160	797	0.82
Hernias	365	351	716	0.74
Artrosis, coxartrosis y gonartrosis	560	146	706	0.73
Trastornos tiroideos	612	65	677	0.70
Infección aguda de las vías respiratorias superiores	457	212	669	0.69
Artritis reumatoide	515	77	592	0.61
Verrugas (venéreas) anogenitales	446	130	576	0.59
Colecistitis y colelitiasis	464	78	542	0.56
Dermatitis	319	171	490	0.51
Gastritis	320	162	482	0.50
Hiperplasia de la próstata	0	473	473	0.49
Lumbago	277	131	408	0.42
Colitis y gastroenteritis no infecciosas	310	74	384	0.40
Enfermedad pulmonar obstructiva crónica, no especificada	243	106	349	0.36
Otros	57,917	23,519	81,436	84.08
<b>Total</b>	<b>69,631</b>	<b>27,228</b>	<b>96,859</b>	<b>100.00</b>

Nota: los diagnósticos que en este cuadro se presentan son de acuerdo a la afección principal  
Patologías determinadas conforme al 18.42% de los diagnósticos capturados



## Consulta Externa 401 A

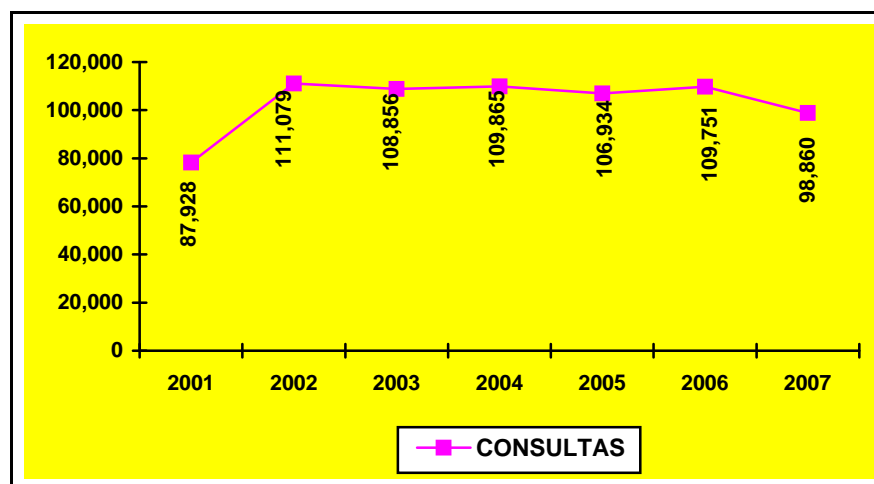
### 20 Principales Motivos de Consulta de Homeopatía enero - diciembre 2007

Causa	Femenino	Masculino	Total	%
Estados menopausicos y climatéricos femeninos	282	0	282	14.08
Trastornos endocrinos especificados	161	1	162	8.09
Obesidad	130	20	150	7.50
Colitis y gastroenteritis no infecciosas	120	11	131	6.55
Leiomioma del útero	120	0	120	6.00
Mastopatía quística difusa	111	1	112	5.60
Diabetes mellitus	94	16	110	5.50
Insuficiencia venosa (crónica) (periférica)	83	12	95	4.75
Dislipidemia	62	8	70	3.50
Depresión	65	5	70	3.50
Hipertensión y cardiopatía hipertensiva	61	4	65	3.25
Enfermedades vasculares periféricas	49	3	52	2.60
Gastritis	37	11	48	2.40
Lumbago	38	4	42	2.10
Síndrome de ovario poliquístico	41	0	41	2.05
Sinusitis crónica	30	10	40	2.00
Artrosis, gonartrosis y coxartrosis	33	5	38	1.90
Artritis reumatoide	27	1	28	1.40
Cefalea	13	8	21	1.05
Hipotiroidismo	18	1	19	0.95
Otros	247	58	305	15.23
<b>Total</b>	<b>1,822</b>	<b>179</b>	<b>2,001</b>	<b>100.00</b>

Nota: los diagnósticos que en este cuadro se presentan son de acuerdo a la afección principal  
Patologías determinadas conforme al 92.85% de los diagnósticos capturados



## CONSULTA EXTERNA 401 A





### Consulta Externa 401 A (Recursos Humanos)

Categoría	Turno					Total
	Matutino	Vespertino	Nocturno	Completo	Sab, dom y fest	
<b>Rama médica</b>						
Jefe de servicio	1	0	0	0	0	1
Medico especialista "A"	5	2	0	0	0	7
Medico general "A"	3	4	0	0	0	7
Medico general "B"	4	0	0	0	0	4
Medico general "C"	13	5	0	0	0	18
Medico especialista "C"	4	0	0	0	0	4
<b>Rama de enfermería</b>						
Jefe de enfermeras "C"	1	0	0	0	0	1
Enfermera jefe de servicio	2	0	0	0	0	2
Enfermera especialista "A"	2	0	0	0	0	2
Enfermera general titulada "A"	18	12	2	0	0	32
Auxiliar de enfermería "A"	1	0	0	0	0	1
Enfermera general titulada "B"	11	3	0	0	0	14
Auxiliar de enfermería "B"	1	2	0	0	0	3
Enfermera especialista "B"	1	0	0	0	0	1
<b>Rama paramédica</b>						
Técnico laboratorista "A"	1	0	0	0	0	1
Afanadora	6	1	0	0	0	7
Camillero	1	1	0	0	0	2
<b>Rama afín administrativa</b>						
Apoyo administrativo en salud a-6	3	0	0	0	0	3
Apoyo administrativo en salud a-5	1	0	0	0	0	1
Apoyo administrativo en salud a-4	5	1	0	0	0	6
Apoyo administrativo en salud a-3	2	0	0	0	0	2
Apoyo administrativo en salud a-2	5	2	0	0	0	7
<b>Total</b>	<b>91</b>	<b>33</b>	<b>2</b>	<b>0</b>	<b>0</b>	<b>126</b>

Fuente: dirección de recursos humanos



## Consulta Externa 401 A

### Equipo de Cómputo

Descripción del equipo	Procedencia (adquisición o donación)	Año de adquisición	Procesador	Velocidad en mhz	Cantidad
C.p.u. compaq dp2000	Adquisición	01/01/90	80586/pentium	133	1
C.p.u. compaq deskpro	Adquisición	01/01/99	80586/pentium	266	2
C.p.u. compaq dp2000	Adquisición	01/01/99	80586/pentium	133	6
C.p.u. compaq dp2000	Adquisición	01/01/99	Pentium mmx	166	2
C.p.u. acer easy power series	Adquisición	01/01/99	Intel celeron	166	1
C.p.u. lufac pentium mmx	Adquisición	01/01/99	Pentium mmx	166	1
C.p.u. compaq presario 425	Adquisición	01/01/99	80486	25	1
C.p.u. compaq presario 425	Adquisición	01/01/90	Pentium mmx	166	1
C.p.u. alaska paxson 4	Adquisición	03/10/03	Athión xp 2000+	1.67	2
C.p.u. alaska paxson 4	Adquisición	04/11/03	Athión xp 2000+	1.67	5
C.p.u. alaska paxson 4	Adquisición	13/11/03	Athión xp 2000+	1.67	2
<b>Total</b>					<b>24</b>

Fuente : subdirección de sistemas administrativos

### Impresoras

Descripción del equipo	Modelo	Tipo	Cantidad
Impresora kyocera	Fs-1200	Láser	3
Impresora hp	Laser jet 5l	Láser	2
Impresora star	Nx 1020	Matriz	1
Impresora star	Lc 1011c	Matriz	1
Impresora citizen	Gsx 190s	Matriz	1
Impresora samsung	MI - 1450	Láser	1
<b>Total</b>			<b>9</b>

Fuente : subdirección de sistemas administrativos



## Consulta Externa 401 A

### Reguladores y Fuentes de Potencia Ininterrumpidas

Descripción del equipo	Marca	Modelo	Tipo	Potencia v.a.	Cantidad
Unidad de potencia ininterrumpida/regulador	Compleat	Cmtpc-900		200	1
Unidad de potencia ininterrumpida/regulador	Tripp lite	Omni 750		600	1
<b>Total</b>					<b>2</b>

Fuente : subdirección de sistemas administrativos

### Equipo de Diagnóstico

Descripción del equipo	Marca	Modelo	Año de adquisición	Procedencia (adquisición o donación)	No. de equipos
Mesa de exploración				Presupuesto	5
<b>Total</b>					<b>5</b>

Fuente : departamento de inventarios



**Hospital General de México O. D.**



## Banco de Sangre 401 B

### Comparativo de Productividad enero - diciembre / 2006–2007

						Año					
2006						2007					
No. de candidatos a donación valorados						29,927					
27,023											
No. de disponentes aceptados:											
Familiares						18,476					
18,741											
Altruistas						58					
38											
Total						18,534					
18,779											
2006						2007					
No. de Unidades Fraccionadas						18,070					
18,378											
Disposición alogénica		Negativos	Reactivos	Positivos HGM	Positivos CNTS	Total de estudios	Negativos	Reactivos	Positivos HGM	Positivos CNTS	Total de estudios
Virus de inmunodeficiencia humana		18,723	53	0	3	18,779	18,425	52	0	0	18,477
Virus de hepatitis “B”		17,322	21	0	5	17,348	18,436	41	0	0	18,477
Virus de hepatitis “C”		18,636	128	0	15	18,779	18,336	141	0	0	18,477
Treponema pálido		17,336	0	12	0	17,348	18,444	0	33	0	18,477
Brucela		18,709	0	70	0	18,779	18,450	0	27	0	18,477
Tripanosoma cruzi		18,709	0	70		18,779	18,387	0	90	0	18,477

C.N.T.S =Estudios confirmados por el Centro Nacional de Transfusión Sanguínea

### Unidades en Existencia

	<b>ST</b>	<b>CE</b>	<b>CP</b>	<b>PF</b>	<b>PE</b>	<b>CRIO</b>
Al inicio del periodo	0	73	0	0	511	0
Ingresos	18,394	18,202	18,373	9,035	18,074	9,314
Egresos	18,394	18,192	18,373	9,035	18,371	9,314
Al término del periodo	0	83	0	0	214	0

<b>Total de transfusiones</b>	2006	2007
	<b>53,805</b>	<b>48,060</b>



**Hospital General de México O. D.**



## Banco de Sangre 401 B (Recursos Humanos)

Categoría	Turno				Total
	Matutino	Vespertino	Nocturno	Sab, dom y fest	
<b>Rama médica</b>					
Medico especialista "A"	1	1	0	2	4
Medico general "A"	1	0	0	0	1
Medico general "B"	1	0	0	0	1
Medico especialista "B"	1	0	0	1	2
Medico especialista "C"	1	1	0	0	2
<b>Rama de enfermería</b>					
Subjefe de enfermeras	1	0	0	0	1
Enfermera general titulada "A"	2	3	0	0	5
Auxiliar de enfermería "A"	1	2	0	0	3
Enfermera general titulada "B"	1	0	0	0	1
Auxiliar de enfermería "B"	0	1	0	0	1
<b>Rama paramédica</b>					
Químico "A"	1	0	0	3	4
Técnico Laboratorista "A"	8	4	3	2	17
Tec. Esp. En biológicos y reactivos	0	1	0	0	1
Ayudante de autopsias	1	0	0	0	1
Laboratorista "A"	0	0	1	0	1
Químico "B"	0	1	0	0	1
Laboratorista "B"	0	0	1	0	1
Técnico Laboratorista "B"	5	0	0	0	5
Afanadora	2	2	0	2	6
Camillero	1	0	0	0	1
<b>Rama afín administrativa</b>					
Apoyo administrativo en salud a-7	1	0	2	1	4
Apoyo administrativo en salud a-6	1	2	1	1	5
Apoyo administrativo en salud a-5	0	1	0	0	1
Apoyo administrativo en salud a-4	1	0	2	2	5
Apoyo administrativo en salud a-2	1	0	0	0	1
<b>Total</b>	<b>32</b>	<b>19</b>	<b>10</b>	<b>14</b>	<b>75</b>





## Banco de Sangre 401 B

### Equipo de Cómputo

Descripción del equipo	Procedencia (adquisición o donación)	Año de adquisición	Procesador	Velocidad en mhz	Cantidad
C.p.u. compaq presario 5423	Adquisición	01/01/99	Amd-k6	450	11
C.p.u. sicoeja sicoeja	Adquisición	01/01/99	Pentium iii	166	1
C.p.u. compaq prolinea 433/s	Adquisición	01/01/99	80486	33	1
C.p.u. compaq presario	Adquisición	01/01/99	Amd-k6	166	1
C.p.u. compaq presario	Adquisición	01/01/99	Pentium iii	733	1
C.p.u. dell optiplex 433-l	Adquisición	01/01/99	80486	33	1
C.p.u. compaq presario 5423	Adquisición	01/01/90	Amd-k6	450	1
<b>Total</b>					<b>17</b>

Fuente : subdirección de sistemas administrativos

### Impresoras

Descripción del equipo	Modelo	Tipo	Cantidad
Impresora samsung	MI 5100a	Laser	1
Impresora hp	Laser jet 1200	Laser	2
Impresora hp	Laser jet 1100	Laser	2
Impresora epson	Lq2170	Matriz	1
Impresora star	Xb-2410	Matriz	1
Impresora epson	Actino printer2250	Matriz	1
Impresora epson	L0-570t	Matriz	1
<b>Total</b>			<b>9</b>

Fuente : subdirección de sistemas administrativos



## Banco de Sangre 401 B

### Reguladores y Fuentes de Potencia Ininterrumpidas

Descripción del equipo	Marca	Modelo	Tipo	Potencia v.a.	Cantidad
Unidad de potencia ininterrumpida/regulador	Sola basic	Micro volt 1200		1200	3
Unidad de potencia ininterrumpida/regulador	Sola basic	Microult		600	1
Unidad de potencia ininterrumpida/regulador	Tripp lite	Bcpro		850	1
<b>Total</b>					<b>5</b>

Fuente : subdirección de sistemas administrativos

### Equipo Médico

Descripción	Modelo	Marca	Año de adquisición	Procedencia (adquisición o donación)	No. de equipos
Congelador vertical	Scientific	Felvinator	2007	Presupuesto	1
Centrífuga de mesa	Centra cl-2	Thermo	2007	Presupuesto	1
Refrigerador		DC-SCIENTIFIC 442		Comodato	2
Congelador 51014197	MDFU537D	Sanyo	16-Ago/07	Comodato	1
Congelador vertical Y14R-126181-YR	ULT2330	REVCO	16/ene/07	Comodato	1
<b>Total</b>					<b>6</b>

Fuente : departamento de inventarios

### Equipo de Diagnóstico

Descripción	Modelo	Marca	Año de adquisición	Procedencia (adquisición o donación)	No. de equipos
Centrífuga refrigerada de piso	Rc3c plus	Sorvall		Presupuesto	1
Equipo de coagulación M2-1397	Coatron M2	TECO	21/ago/07	Comodato	1
Equipo para realizar pruebas de Hematología			25/oct/07	Comodato	1
Centrífuga DG-GEL	232-70-922		8/nov/07	Comodato	1
<b>Total</b>					<b>4</b>

Fuente : departamento de inventarios



**Urgencias 401 C**

**Comparativo de Productividad enero - diciembre / 2006-2007**

Actividad	2006				2007			
	Programado	Realizado	% de avance	Calificación	Programado	Realizado	% de avance	Calificación
Consultas	36,329	44,670	122.96	V	42,243	42,693	101.07	V
Ingresos		8,292				9,059		
Egresos		8,287				9,063		
Intervenciones quirúrgicas	891	1,159	130.08	V	1,040	1,131	108.75	V
Procedimientos no quirúrgicos		1				31		



## Urgencias 401 C

### 20 Principales Motivos de Consulta enero - diciembre 2007

Causa	Femenino	Masculino	Total	%
Síndrome doloroso abdominal y abdomen agudo	3,220	2,893	6,113	14.31
Infección de vías urinarias	2,072	1,343	3,415	8.00
Insuficiencia renal crónica	1,488	1,678	3,166	7.42
Diabetes mellitus	1,449	1,284	2,733	6.40
Gastritis	1,515	1,111	2,626	6.15
Neoplasias	967	573	1,540	3.61
Hipertensión y cardiopatía hipertensiva	844	572	1,416	3.32
Malformaciones congénitas de la vesícula biliar	726	240	966	2.26
Colecistitis y colelitiasis	613	267	880	2.06
Hemorragia gastrointestinal	353	405	758	1.78
Dolor, no especificado	398	323	721	1.69
Infección aguda de las vías respiratorias superiores	393	271	664	1.56
Apendicitis aguda	290	243	533	1.25
Cefalea	338	183	521	1.22
Hernias	208	275	483	1.13
Enfermedad pulmonar obstructiva crónica	282	198	480	1.12
Síndrome del colon irritable	320	149	469	1.10
Enfermedad cerebrovascular	248	201	449	1.05
Encefalopatía	242	201	443	1.04
Insuficiencia venosa (crónica) (periférica)	265	136	401	0.94
Otros	7,203	6,713	13,916	32.59
<b>Total</b>	<b>23,434</b>	<b>19,259</b>	<b>42,693</b>	<b>100.00</b>

Nota: los diagnósticos que en este cuadro se presentan son de acuerdo a la afección principal  
Patologías determinadas conforme al 99.90% de los diagnósticos capturados



## Urgencias 401 C

### 20 Diagnósticos de Egreso más frecuentes enero - diciembre 2007

Causa	Femenino	Masculino	Total
Insuficiencia renal crónica	546	741	1287
Diabetes mellitus	525	449	974
Neoplasias	232	188	420
Síndrome doloroso abdominal y abdomen agudo	246	169	415
Hemorragia gastrointestinal	149	221	370
Apendicitis aguda	214	145	359
Enfermedad cerebrovascular	196	158	354
Síndrome anémico	139	137	276
Colecistitis y colelitiasis	187	57	244
Convulsiones febriles y las no especificadas	75	103	178
Neumonía	80	76	156
Cardiopatía isquémica	58	87	145
Insuficiencia cardíaca	79	56	135
Encefalopatía no especificada	60	74	134
Hipertensión y cardiopatía hipertensiva	76	55	131
SIDA	12	115	127
Insuficiencia hepática	48	78	126
Estado de choque	57	60	117
Hernias	54	53	107
Obstrucción intestinal	50	47	97
Otros	1,442	1,469	2,911
<b>Total</b>	<b>4,525</b>	<b>4,538</b>	<b>9,063</b>

Nota: los diagnósticos que en este cuadro se presentan son de acuerdo a la afección principal



## Urgencias 401 C

### Principales Causas de Defunción enero - diciembre 2007

Causa	Femenino	Masculino	Total
Estado de choque	27	33	60
Insuficiencia renal crónica	19	32	51
Diabetes mellitus	16	17	33
Neoplasias	15	14	29
Hemorragia gastrointestinal	5	20	25
Insuficiencia hepática	2	13	15
Enfermedad cerebrovascular	5	9	14
Hipertensión y cardiopatía hipertensiva	5	7	12
Paro respiratorio	2	9	11
Encefalopatía no especificada	5	5	10
Cardiopatía isquémica	2	7	9
Síndrome anémico	4	4	8
SIDA	0	6	6
Neumonía	4	2	6
Síndrome de dificultad respiratoria del adulto	2	4	6
Enfermedad hepática alcohólica	0	6	6
Insuficiencia cardíaca	2	3	5
Septicemia	2	2	4
Insuficiencia respiratoria	2	2	4
Obstrucción intestinal	3	1	4
Otros	33	27	60
<b>Total</b>	<b>155</b>	<b>223</b>	<b>378</b>

Nota: los diagnósticos que en este cuadro se presentan son de acuerdo a la afección principal



## Urgencias 401 C

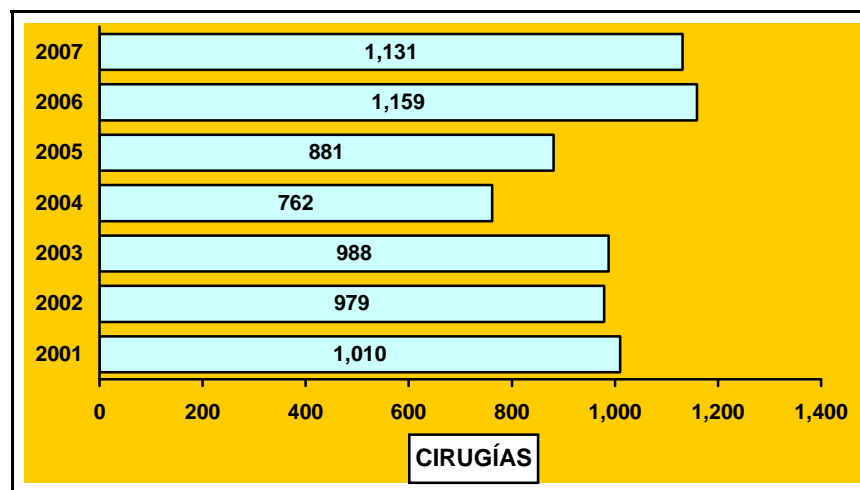
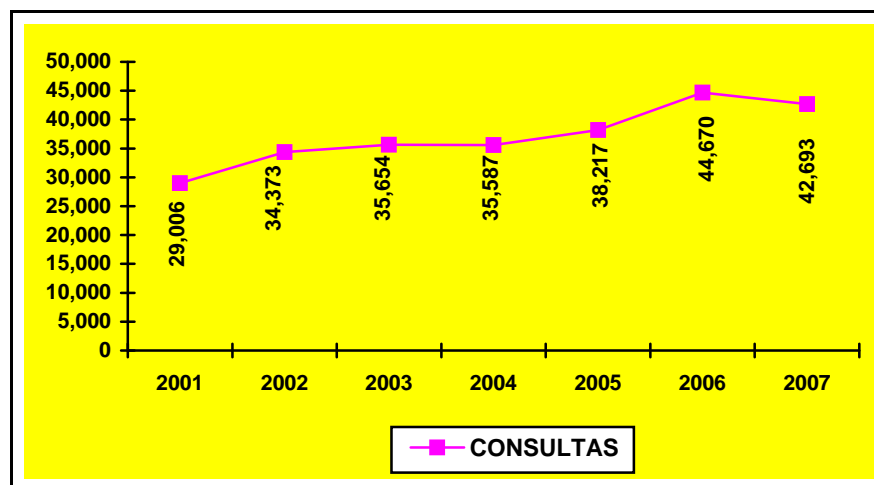
### Principales Cirugías y procedimientos no quirúrgicos enero - diciembre 2007

Causa	Femenino	Masculino	Total
Apendicetomía	201	161	362
Laparotomía exploradora y lavado peritoneal	78	77	155
Colecistectomía	60	28	88
Amputación por encima de la rodilla	25	42	67
Desbridamiento excisional de herida, infección o quemadura	18	25	43
Irrigación de herida.	18	25	43
Ooforectomía	34	0	34
Amputación de dedo de pie	7	19	26
Resección parcial de intestino delgado.	12	13	25
Reparación de hernia inguinal	12	11	23
Otra reparación de hernia	13	8	21
Herniorrafia umbilical	9	9	18
Colecistectomía laparoscópica	11	6	17
Sutura de pared abdominal por evisceración	5	9	14
Hemicolectomía	7	5	12
Colostomía	7	4	11
Salpingectomía con extracción de embarazo tubárico	10	0	10
Lisis de adherencias peritoneales	6	3	9
Sigmoidectomía	3	4	7
Ileostomía	4	3	7
Otros	67	103	170
<b>Total</b>	<b>607</b>	<b>555</b>	<b>1,162</b>

Nota: los diagnósticos que en este cuadro se presentan son de acuerdo a la afección principal



## URGENCIAS 401 C







## Urgencias 401 C

### Recursos Humanos

Categoría	Turno				Total
	Matutino	Vespertino	Nocturno	Sab, dom y fest	
<b>Rama médica</b>					
Jefe de servicio	0	0	1	0	1
Medico especialista "A"	1	0	3	1	5
Medico general "A"	1	1	0	0	2
Medico especialista "B"	0	1	2	1	4
Medico especialista "C"	6	3	1	2	12
<b>Rama de enfermería</b>					
Jefe de enfermeras "C"	1	0	0	0	1
Enfermera jefe de servicio	1	1	1	0	3
Enfermera especialista "A"	0	0	1	0	1
Enfermera general titulada "A"	10	4	8	0	22
Auxiliar de enfermería "A"	1	11	4	1	17
Enfermera general titulada "B"	2	0	2	0	4
Auxiliar de enfermería "B"	1	1	2	0	4
Enfermera general técnica	1	0	0	0	1
Enfermera especialista "B"	0	0	2	0	2
Enfermera general titulada "C"	2	1	4	0	7
Enfermera especialista "C"	0	2	0	0	2
<b>Rama paramédica</b>					
Afanadora	8	3	4	2	17
Camillero	6	3	7	3	19
<b>Subtotal</b>	<b>41</b>	<b>31</b>	<b>42</b>	<b>10</b>	<b>124</b>

Fuente: dirección de recursos humanos



## Urgencias 401 C

### Recursos Humanos

Categoría	Turno				Total
	Matutino	Vespertino	Nocturno	Sab, dom y fest	
<b>Rama afín administrativa</b>					
Apoyo administrativo en salud a-8	0	0	1	0	1
Apoyo administrativo en salud a-7	2	1	1	1	5
Apoyo administrativo en salud a-6	3	1	1	3	8
Apoyo administrativo en salud a-4	2	0	2	2	6
Apoyo administrativo en salud a-3	2	0	2	0	4
<b>Subtotal</b>	<b>9</b>	<b>2</b>	<b>7</b>	<b>6</b>	<b>24</b>
<b>Total</b>	<b>50</b>	<b>33</b>	<b>49</b>	<b>16</b>	<b>148</b>

Fuente: dirección de recursos humanos

### Equipo de Cómputo

Descripción del equipo	Procedencia (adquisición o donación)	Año de adquisición	Procesador	Velocidad en mhz	Cantidad
C.p.u. computación integral s/mod	Adquisición	01/01/99	Amd-k6	500	1
C.p.u. acer acer power 4000	Adquisición	01/01/99	Pentium ii	400	1
C.p.u. acer acermate 466d	Adquisición	01/01/99	80486	66	2
C.p.u compaq	Donación	26/07/06	Compaq		1
<b>Total</b>					<b>5</b>

Fuente : subdirección de sistemas administrativos



## Urgencias 401 C

### Impresoras

Descripción del equipo	Modelo	Tipo	Cantidad
Impresora hp	Desk jet 610 c	Inyección	1
Impresora hp	Desk jet 420	Inyección	1
Impresora hp	Hp3347la	Láser	1
Impresora hp	Laser jet 5l	Láser	1
Impresora star	Mx 1500	Matriz	1
Impresora hewlett packard	Desk jet 640 c (c6464a)	Inyección	1
<b>Total</b>			<b>6</b>

Fuente : subdirección de sistemas administrativos

### Reguladores y Fuentes de Potencia Ininterrumpidas

Descripción del equipo	Marca	Modelo	Tipo	Potencia v.a.	Cantidad
Regulador	Tde	Max 1000		500	1
Unidad de potencia ininterrumpida/regulador	Vica	Fupir 900		600	1
<b>Total</b>					<b>2</b>

Fuente : subdirección de sistemas administrativos

### Equipo Médico

Descripción	Modelo	Marca	Año de adquisición	Procedencia (adquisición o donación)	No. de equipos
Ventiladores de presión	Mark 7	Bird products corporation	1994	Adquisición	2
Ventiladores volumétricos	6400	Bird products corporation	1990	Adquisición	1
<b>Total</b>					<b>3</b>

Fuente : Departamento de inventarios



**Urgencias 401 C**

**Equipo de Imagenología**

Descripción	Modelo	Marca	Año de adquisición	Procedencia (adquisición o donación)	No. de equipos
Rx. Móvil	Polimovil ii	Siemens	1991	Adquisición	1
<b>Total</b>					<b>1</b>

Fuente : departamento de inventarios

**Equipo de Diagnóstico**

Descripción	Modelo	Marca	Año de adquisición	Procedencia (adquisición o donación)	No. de equipos
Rx convencional	Poliphos 15	Siemens	1991	Adquisición	1
<b>Total</b>					<b>1</b>

Fuente : departamento de inventarios



## Urgencias 401 C

### Equipo de Tratamiento

Descripción	SERIE	Marca	Año de adquisición	Procedencia (adquisición o donación)	No. de equipos
Monitor de signos vitales	DF62229164	Philips	27/07/2007	Donación	1
Monitor de signos vitales	DF62229146	Philips	27/07/2007	Donación	1
Monitor de signos vitales	DF62229170	Philips	27/07/2007	Donación	1
Electrocardiógrafo	US60714887	Trim	27/07/2007	Donación	1
Electrocardiógrafo	US60714888	Trim	27/07/2007	Donación	1
Lámpara de examinación		Welch Allyn	27/07/2007	Donación	1
Lámpara de examinación		Welch Allyn	27/07/2007	Donación	1
Mesa de exploración ritter	V401560		27/07/2007	Donación	1
Mesa de exploración ritter	V401800		27/07/2007	Donación	1
Mesa de exploración ritter	V401681		27/07/2007	Donación	1
<b>Total</b>					<b>10</b>

Fuente : departamento de inventarios

### Equipo Quirúrgico

Descripción	SERIE	Marca	Año de adquisición	Procedencia (velocidad y no donación)	No. de equipos
Camilla neumática hidráulica	912032	Lifeguard	06/09/2007	Donación	1
Camilla neumática hidráulica	912033	Lifeguard	06/09/2007	Donación	1
Camilla radiotransparenre	911155	Lifeguard	06/09/2007	Donación	1
Camilla radiotransparenre	911156	Lifeguard	06/09/2007	Donación	1
Camilla radiotransparenre	911157	Lifeguard	06/09/2007	Donación	1
Camilla radiotransparenre	911158	Lifeguard	06/09/2007	Donación	1
Camilla radiotransparenre	911159	Lifeguard	06/09/2007	Donación	1
Camilla radiotransparenre	911160	Lifeguard	06/09/2007	Donación	1
Camilla para adulto			06/09/2007	Donación	1
Camilla para adulto			06/09/2007	Donación	1
<b>TOTAL</b>					<b>10</b>



**Medicina Preventiva 401 D**

**Comparativo de Productividad enero - diciembre / 2006-2007**

<b>Aplicación de biológicos</b>	<b>Año</b>	
	<b>2006</b>	<b>2007</b>
Sabin	1,214	1,139
D.p.t.	247	211
Pentavalente	1,122	959
Toxoide tetánico diftérica	3,913	3,669
B.c.g.	6,014	4,725
Triple viral	248	244
Inmunoglobulina humana antitetánica	15	2
Antineumococcica 23 serotipos	0	0
Antirrábica humana	6	6
Inmunoglobulina humana antirrábica	10	2
Hepatitis B	137	0
Sarampión rubéola	0	0
Anti-influenza	523	469
<b>Total</b>	<b>13,449</b>	<b>11,426</b>

<b>Detección oportuna de cáncer cervico uterino (papanicolaou)</b>	<b>Año</b>	
	<b>2006</b>	<b>2007</b>
Normal	505	321
Inflamatorio	10,988	12,111
Displasias	200	194
Cáncer in situ	28	39
Cáncer invasor	18	24
<b>Total</b>	<b>11,739</b>	<b>12,689</b>

Fuente: medicina preventiva



**Hospital General de México O. D.**



## Medicina Preventiva 401 D

### Calidad de muestras para Citología Cervical enero - diciembre 2007

Mes	Total de muestras	% de muestras adecuadas	% de muestras limitadas	% de muestras inadecuadas
Enero	869	73.6	26.0	0.4
Febrero	984	83.7	16.0	0.3
Marzo	951	72.3	26.8	0.9
Abril	1,228	77.1	21.6	1.3
Mayo	1,110	78.0	21.2	0.8
Junio	1,213	77.6	22.3	0.2
Julio	1,125	75.5	23.8	0.7
Agosto	1,281	83.1	15.9	1.0
Septiembre	1,293	82.6	17.0	0.4
Octubre	1,007	74.2	25.1	0.7
Noviembre	765	80.0	19.6	0.4
Diciembre	863	81.5	16.5	2.1
<b>Total</b>	<b>12,689</b>	<b>78.4</b>	<b>20.8</b>	<b>0.8</b>

## Actividades de Promoción de la Salud

### Cartilla Nacional de Vacunación y de Salud de la Mujer, Hombres y Adulto Mayor Entregadas ene-dic 2007

Mes	Cartilla nacional de vacunación	Cartilla nacional de salud de la mujer	Cartilla nacional de salud del hombre	Cartilla nacional del adulto mayor
Enero	437	772	10	30
Febrero	412	450	10	35
Marzo	400	400	15	35
Abril	428	500	14	35
Mayo	428	600	16	30
Junio	405	800	15	40
Julio	375	850	10	50
Agosto	405	800	20	60
Septiembre	401	646	9	80
Octubre	424	528	11	46
Noviembre	480	430	50	162
Diciembre	394	650	10	85
<b>Total</b>	<b>4,989</b>	<b>7,426</b>	<b>190</b>	<b>688</b>

Fuente: medicina preventiva



**Hospital General de México O. D.**



## Medicina Preventiva 401 D

### Detección Oportuna de Cáncer de Cervix

#### Pruebas de papanicolaou realizadas enero - diciembre 2007

Mes	Normal	Inflamatorio	Leve	Resultado Displasia Moderada	Severa	Cancer in situ	Cancer invasor	Total
Enero	13	836	15	2	1	1	1	869
Febrero	5	963	12	1	1	1	1	984
Marzo	30	895	17	1	0	7	1	951
Abril	27	1,171	13	4	1	6	6	1,228
Mayo	22	1,060	13	4	0	8	3	1,110
Junio	32	1,157	14	3	2	3	2	1,213
Julio	14	1,097	12	0	0	2	0	1,125
Agosto	20	1,241	12	2	3	2	1	1,281
Septiembre	43	1,208	27	6	1	4	4	1,293
Octubre	28	970	2	5	0	2	2	1,007
Noviembre	46	702	10	3	0	0	0	765
Diciembre	41	811	7	0	0	3	3	863
<b>Total</b>	<b>321</b>	<b>12,111</b>	<b>154</b>	<b>31</b>	<b>9</b>	<b>39</b>	<b>24</b>	<b>12,689</b>

#### Recién Nacidos Vacunados con B.C.G

Mes	Recién Nacidos vivos	Recién Nacidos vacunados	Proporción R.N. vacunados
Enero	547	399	72.94
Febrero	501	371	74.05
Marzo	436	338	77.52
Abril	529	388	73.35
Mayo	439	347	79.04
Junio	432	340	78.70
Julio	418	335	80.14
Agosto	460	355	77.17
Septiembre	486	351	72.22
Octubre	469	369	78.68
Noviembre	497	394	79.28
Diciembre	461	386	83.73
<b>Total</b>	<b>5,675</b>	<b>4,373</b>	<b>77.06</b>

\* Dato proporcionado por el departamento de vigilancia epidemiológica





**Hospital General de México O. D.**



## Medicina Preventiva 401 D

### Recursos Humanos

Categoría	Turno				Total
	Matutino	Vespertino	Nocturno	Sab, dom y fest	
<b>Rama médica</b>					
Jefe de servicio	1	0	0	0	1
Cirujano dentista especializado	1	0	0	0	1
Medico general "A"	1	0	0	0	1
Cirujano dentista "A"	2	0	0	0	2
<b>Rama paramédica</b>					
Afanadora	1	0	0	0	1
<b>Rama afín administrativa</b>					
Apoyo administrativo en salud a-6	2	0	0	0	2
<b>Total</b>	<b>8</b>	<b>0</b>	<b>0</b>	<b>0</b>	<b>8</b>

Fuente: dirección de recursos humanos

### Equipo de Cómputo

Descripción del equipo	Procedencia (adquisición o donación)	Año de adquisición	Procesador	Velocidad en mhz	Cantidad
C.p.u. compaq deskpro evo	Adquisición	01/01/99	Pentium 4	1500	1
C.p.u. compaq dp 2000	Adquisición	01/01/99	Pentium mmx	166	1
<b>Total</b>					<b>2</b>

Fuente : subdirección de sistemas administrativos

### Reguladores y Fuentes de Potencia Ininterrumpidas

Descripción del equipo	Marca	Modelo	Tipo	Potencia v.a.	Cantidad
Unidad de potencia ininterrumpida/regulador	Tripp lite	Omni page		600	1
Unidad de potencia ininterrumpida/regulador	Compleat	Mfpc-900		600	1
<b>Total</b>					<b>2</b>

Fuente : subdirección de sistemas administrativos



**Hospital General de México O. D.**



---

---

## Trabajo Social Médico 401 E

---

---

---

### Platicas a Pacientes y Familiares enero - diciembre 2007

---

Tema	No. de platicas	No. de asistentes
Auto cuidado del paciente con deterioro mental	13	189
Auto cuidado del paciente con vih	7	80
Auto cuidado del paciente con insuficiencia renal	71	251
Autocuidado del paciente con hipertensión arterial	82	3,942
Autocuidado del paciente con sida	1	14
Educación nutricional al paciente diabético	3	81
Orientación a familiares y pacientes	62	534
Prevención de cáncer cérvico uterino y de mama	36	386
Tabaquismo	22	276
<b>Total</b>	<b>297</b>	<b>5,753</b>

Fuente: subdirección de enseñanza



**Trabajo Social Médico 401 E**

**Comparativo de Actividades enero - diciembre / 2006-2007**

**Niveles de clasificación de pacientes de primera vez de consulta externa central  
y consulta externa de gineco - obstetricia**

Nivel	Año	
	2006	2007
Exento	221	256
1	2,964	4,382
2	14,635	12,915
3	9,233	5,571
4	385	325
5	91	45
6	6	4
7	1	0
<b>Total</b>	<b>27,536</b>	<b>23,498</b>



## Trabajo Social Médico 401 E

### Recursos Humanos

Categoría	Turno					Total
	Completo	Matutino	Vespertino	Nocturno	Sab, dom y fest	
Rama paramédica						
Jefe de trabajo social en área medica	0	1	0	0	0	1
Trabajadora social en área medica "A"	0	30	6	6	4	46
Técnico en trabajo social "A"	0	0	3	1	0	4
Supervisora de trab. Social en área medica	0	21	4	1	4	30
Supervisora de trab. Social en área medica “B”	0	1	0	0	0	1
Trabajadora social en área medica "B"	0	20	1	1	2	24
Profesional en trabajo social en área médica	0	4	0	0	1	5
Rama afín administrativa						
Jefe de departamento en área médica “A”	1	0	0	0	0	1
Apoyo administrativo en salud a-8	0	0	1	0	0	1
Apoyo administrativo en salud a-7	0	0	1	0	0	1
Apoyo administrativo en salud a-6	0	1	0	0	0	1
Apoyo administrativo en salud a-3	0	0	0	0	1	1
Apoyo administrativo en salud a-2	0	1	0	0	0	1
Total	1	79	16	9	12	117

Fuente: dirección de recursos humanos



## Trabajo Social Médico 401 E

### Equipo de Cómputo

Descripción del equipo	Procedencia (adquisición o donación)	Año de adquisición	Procesador	Velocidad en mhz	Cantidad
C.p.u. compaq prolinea 575e	Adquisición	01/01/99	80586/pentium	75	1
C.p.u. sin marca 9100-1	Adquisición	01/01/99	Pentium mmx	166	1
C.p.u. acer veriton vt 5500	Adquisición	30/11/02	Pentium iv	1.8	1
C.p.u. alaska paxson 4	Adquisición	25/11/03	Athion xp 2000+	1.67	4
C.p.u. Hp	Rec.Ext.	20/12/05	pivillion pc		1
<b>Total</b>					<b>8</b>

Fuente : subdirección de sistemas administrativos

### Impresoras

Descripción del equipo	Modelo	Tipo	Cantidad
Impresora hp	Laser jet 2b	Laser	1
Impresora Epson	Actino printer 5000	Matriz	1
Impresora Hp	PSC 1510		1
<b>Total</b>			<b>3</b>

Fuente : subdirección de sistemas administrativos

### Reguladores y Fuentes de Potencia Ininterrumpidas

Descripción del equipo	Marca	Modelo	Tipo	Potencia v.a.	Cantidad
Unidad de potencia ininterrumpida/regulador	Vica	Fupir 400		6000	1
Unidad de potencia ininterrumpida/regulador	Best power	Fortress		750	1
<b>Total</b>					<b>2</b>

Fuente : subdirección de sistemas administrativos



**Medicina Física y Rehabilitación 402-A**

**Comparativo de Productividad enero - diciembre / 2006-2007**

Actividad	2006				2007			
	Programado	Realizado	% de avance	Calificación	Programado	Realizado	% de avance	Calificación
Consultas de primera vez	4,302	2,872	66.76	R	2,834	3,044	10.741	V
Consultas subsecuentes	4,308	4,095	95.06	A	4,050	4,105	101.36	V
<b>Total</b>	<b>8,610</b>	<b>6,967</b>	<b>80.92</b>	<b>R</b>	<b>6,884</b>	<b>7,149</b>	<b>103.85</b>	<b>V</b>

Ínterconsultas	527	573
----------------	-----	-----

Otras actividades	Año	
	2006	2007
Estudios de electromiografía	1,213	1,436
Electrocardiogramas	120	257
Potenciales evocados	1,128	831
Pruebas de esfuerzo	83	100
Masoterapia	9,241	11,177
Monitoreo cardiaco	106	100
<b>Total</b>	<b>11,891</b>	<b>13,901</b>

Tratamientos	Año	
	2006	2007
Mecanoterapia	62,243	66,019
Electroterapia	26,777	26,519
Rehabilitación cardiaca	1,623	2,511
Hidroterapia	34,548	37,859
Terapia ocupacional	31,929	21,966
<b>Total</b>	<b>157,120</b>	<b>154,874</b>



## Medicina Física y Rehabilitación 402-A

### 20 Principales Motivos de Consulta enero - diciembre 2007

Causa	Femenino	Masculino	Total	%
Radiculopatía a cualquier nivel de columna vertebral	719	198	917	12.83
Retardo del desarrollo	239	313	552	7.72
Artrosis, coxartrosis y gonartrosis	323	54	377	5.27
Lesión del hombro	260	90	350	4.90
Artritis reumatoide	310	29	339	4.74
Enfermedades cerebrovasculares	184	149	333	4.66
Parálisis de bell	222	92	314	4.39
Asfixia del nacimiento	142	162	304	4.25
Traumatismos y lesiones de miembro torácico	149	143	292	4.08
Falta del desarrollo fisiológico normal esperado	96	132	228	3.19
Hemiplejía, paraplejía y cuadriplejía	108	116	224	3.13
Traumatismos y lesiones de miembro pélvico	119	87	206	2.88
Parálisis cerebral infantil	75	97	172	2.41
Cuidado posterior a la cirugía	117	54	171	2.39
Síndrome del túnel carpiano	121	9	130	1.82
Polineuropatías	69	53	122	1.71
Neoplasias	109	8	117	1.64
Ausencia adquirida de uno o ambos miembros inferiores	43	52	95	1.33
Reumatismo	86	7	93	1.30
Estenosis del canal neural por disco intervertebral	53	26	79	1.11
Otros	1,095	639	1,734	24.25
<b>Total</b>	<b>4,639</b>	<b>2,510</b>	<b>7,149</b>	<b>100.00</b>

Nota: los diagnósticos que este cuadro se presentan son de acuerdo a la afección principal

Patologías determinadas conforme al 99.05% de los diagnósticos capturados



**Hospital General de México O. D.**



## Medicina Física y Rehabilitación 402-A

### Comparativo de Personas y Sesiones enero - diciembre / 2006-2007

Servicio	2006						2007					
	Personas		Total	Sesiones		Total	Personas		Total	Sesiones		Total
	1. Vez	Sub		1. Vez	Sub		1 Vez	Sub		1 Vez	Sub	
Alergia	0	0	0	0	0	0	0	0	0	0	0	0
Audiología	3	0	3	38	0	38	5	0	5	39	0	39
Cardiología	11	20	31	97	186	283	31	61	92	188	328	516
Cardiovascular	0	0	0	0	0	0	0	0	0	0	0	0
Cirugía general	84	51	135	598	421	1,019	68	58	126	443	470	913
Cirugía plástica	170	166	336	1,574	1,395	2,969	142	113	255	1,180	889	2,069
Clínica del dolor	98	117	215	734	459	1,193	74	77	151	790	694	1,484
Consulta externa	0	0	0	0	0	0	0	0	0	0	0	0
Dental	2	0	2	4	0	4	0	1	1	0	1	1
Dermatología	24	12	36	183	135	318	16	7	23	113	45	158
Dirección medica	0	0	0	0	0	0	0	0	0	0	0	0
Endocrinología	12	6	18	150	46	196	11	6	17	169	55	224
Gastroenterología	11	9	20	83	93	176	5	1	6	52	1	53
Genética	9	12	21	90	89	179	5	5	10	47	34	81
Geriatría	55	48	103	311	227	538	59	29	88	432	274	706
Gineco-obstetricia	106	95	201	776	919	1,695	169	109	278	1,485	836	2,321
Hematología	16	8	24	120	58	178	17	14	31	128	116	244
Hosp. Gral. Ecatepec	0	0	0	0	0	0	0	0	0	0	0	0
Issste	0	0	0	0	0	0	0	0	0	0	0	0
Infectología	42	19	61	333	160	493	28	17	45	200	121	321
<b>Subtotal</b>	<b>643</b>	<b>563</b>	<b>1,206</b>	<b>5,091</b>	<b>4,188</b>	<b>9,279</b>	<b>630</b>	<b>498</b>	<b>1128</b>	<b>5,266</b>	<b>3864</b>	<b>9,130</b>





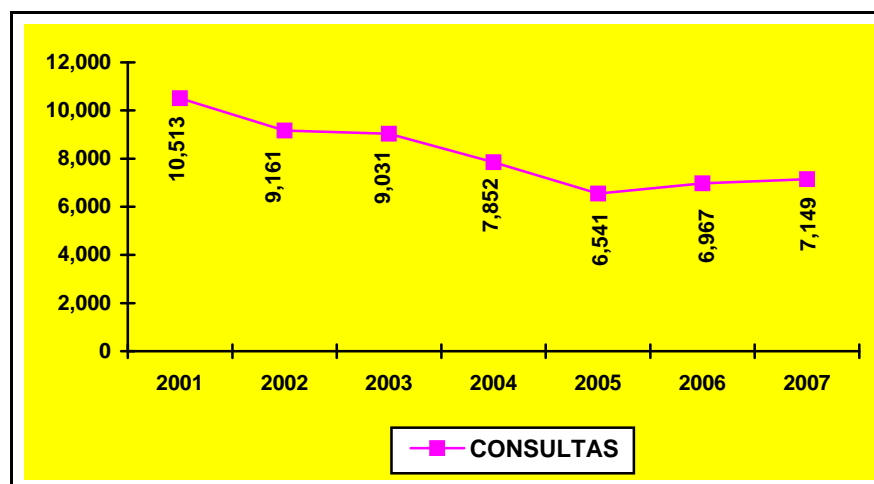
**Medicina Física y Rehabilitación 402-A**

**Comparativo de Personas y Sesiones enero - diciembre / 2006-2007**

Servicio	2006						2007					
	Personas		Total	Sesiones		Total	Personas		Total	Sesiones		Total
	1. Vez	Sub		1. Vez	Sub		1 vez	Sub		1 vez	Sub	
Inst. Nal. de ortopedia	0	0	0	0	0	0	0	0	0	0	0	0
Medicina interna	174	103	277	1,220	798	2,018	131	72	203	1,077	718	1,795
Medicina privada	0	0	0	0	0	0	0	0	0	0	0	0
Nefrología	6	9	15	36	77	113	0	0	0	0	0	0
Neumología	30	17	47	244	210	454	22	32	54	193	256	449
Neonatal	3	1	4	18	3	21	0	0	0	0	0	0
Neurología	447	365	812	3,797	3,428	7,225	506	453	959	4,136	4,339	8,475
Oftalmología	16	13	29	143	92	235	7	2	9	34	16	50
Oncología	174	192	366	1,242	1,475	2,717	274	108	382	1,952	890	2,842
Ortopedia	1,301	691	1,992	7,646	5,931	13,577	1,248	925	2,173	7,072	6,799	13,871
Otorrinolaringología	12	3	15	93	27	120	4	1	5	47	13	60
Pediatría	367	338	705	3,087	2,856	5,943	411	340	751	3,147	2,736	5,883
Rehabilitación	255	386	641	2,384	3,822	6,206	247	349	596	2,193	3,087	5,280
Reumatología	315	593	908	2,096	2,131	4,227	409	394	803	3,123	2,741	5,864
Subdirección general	0	0	0	0	0	0	0	0	0	0	0	0
Terapia medica intensiva	27	9	36	187	81	268	25	7	32	274	54	328
Urgencias	13	2	15	79	10	89	12	8	20	100	84	184
Urología	8	4	12	23	26	49	2	4	6	20	26	46
Radiología	0	0	0	0	0	0	0	0	0	0	0	0
Medicina general	246	123	369	2,008	1,081	3,089	274	207	481	2,298	2,228	4,526
<b>Subtotal</b>	<b>3,394</b>	<b>2,849</b>	<b>6,243</b>	<b>24,303</b>	<b>22,048</b>	<b>46,351</b>	<b>3,572</b>	<b>2,902</b>	<b>6,474</b>	<b>25,666</b>	<b>23,987</b>	<b>49,653</b>
	<b>4,037</b>	<b>3,412</b>	<b>7,449</b>	<b>29,394</b>	<b>26,236</b>	<b>55,630</b>	<b>4,202</b>	<b>3,400</b>	<b>7,602</b>	<b>30,932</b>	<b>27,851</b>	<b>58,783</b>



## MEDICINA FÍSICA Y REHABILITACIÓN 402 A





**Medicina Física y Rehabilitación 402-A**

**Recursos Humanos**

Categoría	Turno				Total
	Matutino	Vespertino	Nocturno	Sab, dom y fest	
<b>Rama médica</b>					
Jefe de división	1	0	0	0	1
Medico especialista "B"	1	0	0	0	1
Medico especialista "C"	2	0	0	0	2
<b>Rama de enfermería</b>					
Enfermera jefe de servicio	1	0	0	0	1
Enfermera general titulada "A"	2	0	0	0	2
Enfermera general titulada "B"	0	1	0	0	1
<b>Rama paramédica</b>					
Terapista especializado	19	0	0	0	19
Terapista	4	0	0	0	4
Dietista	1	0	0	0	1
Afanadora	5	0	0	0	5
<b>Rama afín administrativa</b>					
Apoyo administrativo en salud a 6	1	0	0	0	1
Apoyo administrativo en salud a-4	1	0	0	0	1
<b>Total</b>	<b>38</b>	<b>1</b>	<b>0</b>	<b>0</b>	<b>39</b>

Fuente: dirección de recursos humanos



## Medicina Física y Rehabilitación 402-A

### Equipo de Cómputo

Descripción del equipo	Procedencia (adquisición o donación)	Año de adquisición	Procesador	Velocidad en mhz	Cantidad
C.p.u. hewlett packard vectra ve 2.4/50se	Adquisición	01/01/99	80486	50	1
Computadora portátil Toshiba	Recursos ter.	05/05/02	SP249		1
<b>Total</b>					<b>2</b>

Fuente : subdirección de sistemas administrativos

### Impresoras

Descripción del equipo	Modelo	Tipo	Cantidad
Impresora seikosha	Sp 20400	Matriz	1
<b>Total</b>			<b>1</b>

Fuente : subdirección de sistemas administrativos



## Medicina Física y Rehabilitación 402-A

### Equipo de Diagnóstico

Descripción	Modelo	Marca	Año de adquisición	Procedencia (adquisición o donación)	No. de equipos
Tina de hidromasaje	Hm-801	Ille electric corp.			1
Tina de hidromasaje	Hm-500	Ille electric corp.			4
Tina de hidromasaje	Hm-600	Ille electric corp.			3
Tina de hidromasaje	Hm-200	Ille electric corp.			1
Tina de hidromasaje	7080	Whiterhal			1
Turbina para tina de hidromasaje	Hm-801	Ille electric corp.			1
Turbina para tina de hidromasaje	Hm-600	Ille electric corp.			1
Turbina para tina de hidromasaje	Hm-500	Ille electric corp.			1
Turbina para tina de hidromasaje	Hm-100	Ille electric corp.			1
Turbina para tina de hidromasaje	Hm-801	Ille electric corp.			1
Turbina para tina de hidromasaje	Hm-500std	Ille electric corp.			4
Turbina para tina de hidromasaje	Jo-315 c	Whiterhal			1
Electromiógrafo	Neuro-max 1004	Excel tech ltd.			1
Electromiógrafo	Meb-5304k	Nihon koden			1
Bicicletas ergométricas	S/modelo	S/marca			3
Mecanismos de poleas	S/modelo	S/marca			3
Parafineros	Dickson s	Termo-electrico			2
Ultrasonido	V	Rich-mar			4
Estimulador interferencial	Múltiple x cl-1	Múltiples			2
Equipo láser	476	Enraf nonius			1
Equipo de diatermia	Curapuls 419	Enraf nonius			1
Equipo de diatermia	875	Birtcher			1
Equipo de tracción cervical	Eltrac 471	Enraf nonius			1
Parafineros	M-2	Master unit			3
Bicicletas ergométricas	S/modelo	Warner e. Collins			2
<b>Subtotal</b>					<b>45</b>

Fuente : departamento de inventarios



## Medicina Física y Rehabilitación 402-A

### Equipo de Diagnóstico

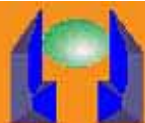
Descripción	Modelo	Marca	Año de adquisición	Procedencia (adquisición o donación)	No. de equipos
Bicicletas ergométricas	Pedal mate	Warner e. Collins			1
Gimnasio universal	Cjxt-370092	Werder			1
Remo	Rm 2e	Voit			1
Ultrasonido	150	Birtcher			1
Unidad ultrasónica terapéutica	200 sound	Intelect	2007	Presupuesto	1
<b>Subtotal</b>					<b>5</b>
<b>Total</b>					<b>50</b>

Fuente : departamento de inventarios

### Equipo de Tratamiento

Descripción	Modelo	Marca	Año de adquisición	Procedencia (adquisición o donación)	No. de equipos
Estimulador de corrientes interferenciales	CI-10	Multiplex	2007	Presupuesto	1
Electro estimulador de corrientes 2 canales	340	Intyelect	2007	Presupuesto	1
Electro estimulador de corrientes interf.	Dc-20	Multiplex	2007	Presupuesto	1
Compresero caliente	M-2	Chattanooga	2007	Presupuesto	1
Ergometro	950210	Biodex	2007	Donación	1
<b>Total</b>					<b>5</b>

Fuente : departamento de inventarios



## Neurología 403-A

### Comparativo de Productividad enero - diciembre / 2006-2007

Actividad	2006				2007			
	Programado	Realizado	% de avance	Calificación	Programado	Realizado	% de avance	Calificación
Consultas de primera vez	6,595	5,706	86.52	R	4,909	6,328	128.91	V
Consultas subsecuentes	14,984	14,104	94.13	A	14,768	13,854	93.81	A
<b>Total</b>	<b>21,579</b>	<b>19,810</b>	<b>91.80</b>	<b>A</b>	<b>19,677</b>	<b>20,182</b>	<b>102.57</b>	<b>V</b>
Ingresos		890				1,051		
Egresos	1,040	1,087	104.52	V	1,028	1,233	119.94	V
Intervenciones quirúrgicas	800	823	102.88	V	787	950	120.71	V
Procedimientos no quirúrgicos		8				5		
Días paciente	16,918	16,627	98.28	A	16,060	16,570	103.18	V
Días cama	18,250	18,226	99.87	V	18,250	18,250	100.00	V
Porcentaje de ocupación	92.70	91.23	98.41	A	88.00	90.79	103.17	V



## Neurología 403

### 20 Principales Motivos de Consulta enero - diciembre 2007

Causa	Femenino	Masculino	Total	%
Epilepsia y síndromes epilépticos	1,051	783	1,834	9.08
Migraña y síndrome de cefalea	1,141	398	1,539	7.63
Enfermedad de parkinson	146	107	253	1.25
Radiculopatía	115	74	189	0.94
Neoplasias	128	57	185	0.92
Tuberculosis del sistema nervioso	100	39	139	0.69
Neuralgia del trigémino	48	26	74	0.37
Parálisis cerebral espástica	21	52	73	0.36
Hidrocéfalo obstructivo	31	32	63	0.31
Síndrome de la articulación condrocostal [tietze]	30	28	58	0.29
Otro parkinsonismo secundario inducido por drogas	24	32	56	0.28
Malformación arteriovenosa de los vasos cerebrales	24	31	55	0.27
Desplazamientos de disco intervertebral	28	26	54	0.27
Diabetes mellitus insulín dependiente	31	19	50	0.25
Cisticercosis del sistema nervioso central	20	20	40	0.20
Distonia idiopática	24	15	39	0.19
Síndrome amnésico orgánico, no inducido por alcohol o por otras sustancias psicoactivas	17	19	36	0.18
Deformidad adquirida del cuello	22	13	35	0.17
Demencia vascular	17	17	34	0.17
Enfermedad de alzheimer	13	17	30	0.15
Otros	9,452	5,894	15,346	76.03
<b>Total</b>	<b>12,483</b>	<b>7,699</b>	<b>20,182</b>	<b>100.00</b>

Nota: los diagnósticos que en este cuadro se presentan son de acuerdo a la afección principal  
Patologías determinadas conforme al 14.21% de los diagnósticos capturados





## Neurología 403

### 20 Diagnósticos de Egreso más frecuentes enero - diciembre 2007

Causa	Femenino	Masculino	Total
Neoplasias	119	107	226
Hemorragia subdural traumática y traumatismo cerebral	21	73	94
Desplazamientos de disco intervertebral	33	49	82
Epilepsia y síndromes epilépticos	36	38	74
Hidrocéfalo obstructivo	29	27	56
Hemorragia intraencefalica	25	27	52
Enfermedad cerebrovascular, no especificada	21	19	40
Insuficiencia renal crónica	24	11	35
Enfermedad de parkinson	12	20	32
Esclerosis múltiple	26	6	32
Hemorragia subaracnoidea	22	6	28
Síndrome de guillain-barre	8	18	26
Malformación arteriovenosa de los vasos cerebrales	10	12	22
Compresión medular	9	11	20
Cisticercosis del sistema nervioso central	8	10	18
Neuralgia del trigémino	13	5	18
Perdida de líquido cefalorraquídeo	11	5	16
Aneurisma cerebral	8	8	16
Infarto cerebral	7	4	11
Meningitis, no especificada	6	4	10
Otros	155	170	325
<b>Total</b>	<b>603</b>	<b>630</b>	<b>1,233</b>

Nota: los diagnósticos que en este cuadro se presentan son de acuerdo a la afección principal

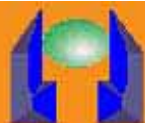


## Neurología 403

### Principales Causas de Defunción enero - diciembre 2007

Causa	Femenino	Masculino	Total
Neoplasias	25	19	44
Hemorragia intraencefalica	11	8	19
Hemorragia subaracnoidea	7	4	11
Hemorragia subdural traumática y traumatismo cerebral	6	3	9
Hidrocéfalo obstructivo	3	3	6
Enfermedad cerebrovascular, no especificada	1	5	6
Infarto cerebral	4	1	5
Desplazamientos de disco intervertebral	2	2	4
Absceso y granuloma intracraneal	2	1	3
Tuberculosis del sistema nervioso	1	1	2
Septicemia	1	1	2
Cisticercosis del sistema nervioso central	1	1	2
Aneurisma cerebral	1	1	2
Insuficiencia respiratoria aguda	1	1	2
Criptococosis cerebral	0	1	1
Demencia vascular	1	0	1
Meningitis	0	1	1
Encefalitis, mielitis y encefalomiелitis	1	0	1
Síndrome arterial vertebro-basilar	0	1	1
Síndrome de guillain-barre	0	1	1
Otros	11	7	18
<b>Total</b>	<b>79</b>	<b>62</b>	<b>141</b>

Nota: los diagnósticos que en este cuadro se presentan son de acuerdo a la afección principal



## Neurología 403

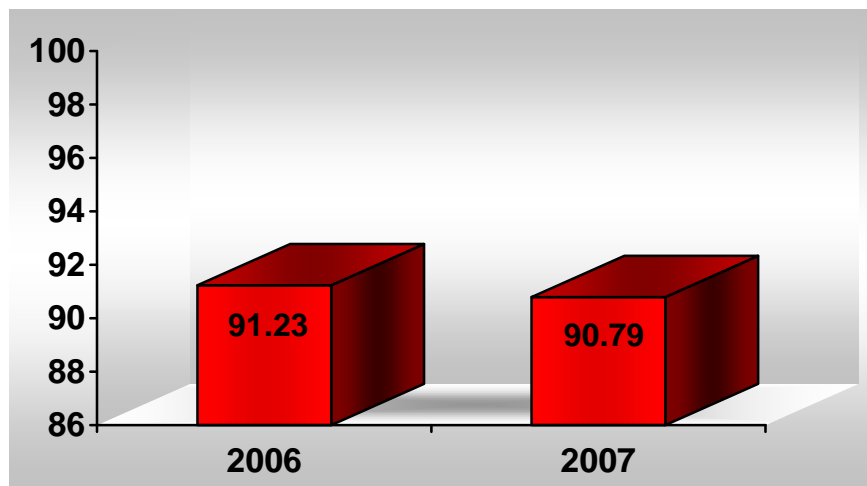
### 20 Principales Cirugías y Procedimientos no Quirúrgicos enero - diciembre 2007

Causa	Femenino	Masculino	Total
Craneotomías	93	90	183
Derivación ventricular a la cavidad abdominal	82	68	150
Incisión de meninges cerebrales	45	63	108
Exploración y descompresión del conducto espinal	42	36	78
Colocación o sustitución de neuroestimulación periférico	23	22	45
Excisión parcial de glándula pituitaria	12	22	34
Excisión de lesión o tejido de meninges cerebrales	16	15	31
Implantación de neuroestimulador intracraneal	15	11	26
Lobectomía cerebral	14	11	25
Desbridamiento excisional de herida, infección o quemadura	16	8	24
Excisiones o destrucciones de lesión o tejido cerebral	9	14	23
Interrupción de aneurisma	12	10	22
Incisiones de nervios craneales y periféricos	11	7	18
Operaciones sobre globo pálido	3	14	17
Radiocirugía de fuente única de fotones	6	7	13
Cateterismo venoso	8	4	12
Osteoplastias craneales	7	5	12
Radiocirugía estereotáxica	4	6	10
Operaciones sobre tálamo	6	3	9
Ventriculostomía	6	1	7
Otros	41	67	108
<b>Total</b>	<b>471</b>	<b>484</b>	<b>955</b>

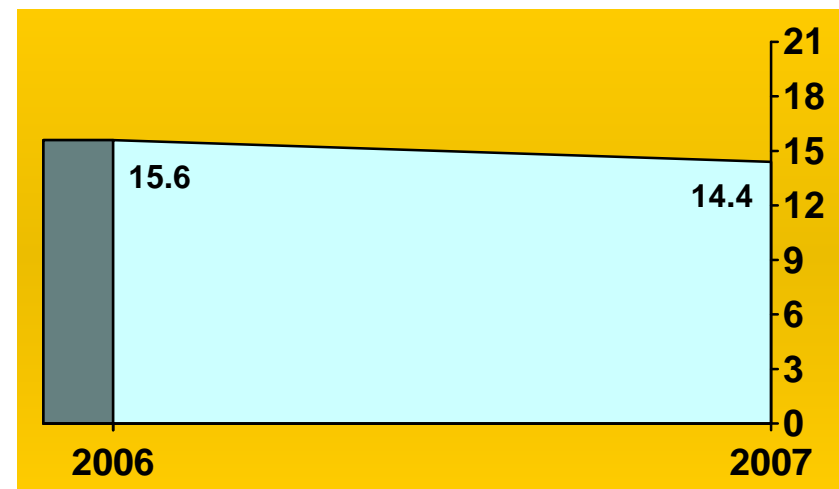
Nota: los diagnósticos que en este cuadro se presentan son de acuerdo a la afección principal



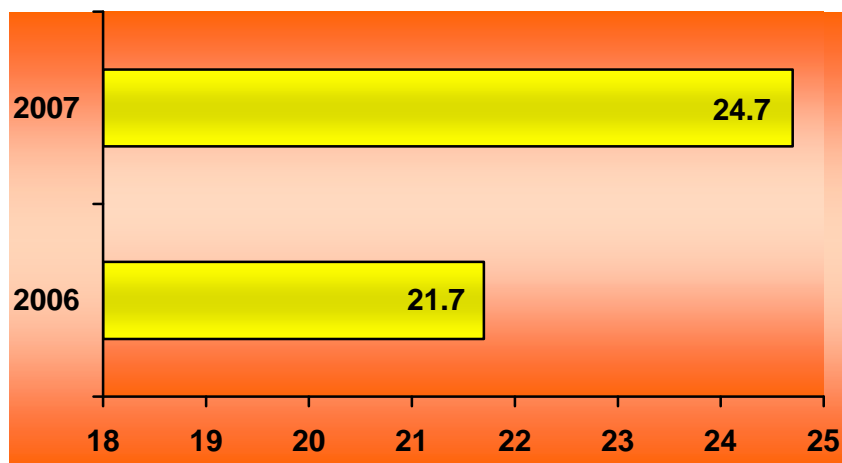
## NEUROLOGÍA 403



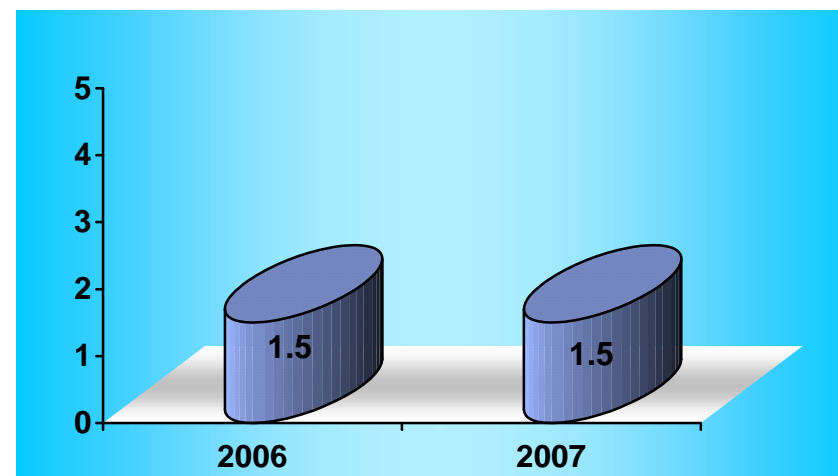
**PORCENTAJE DE OCUPACIÓN**



**PROMEDIO DE DÍAS ESTANCIA**



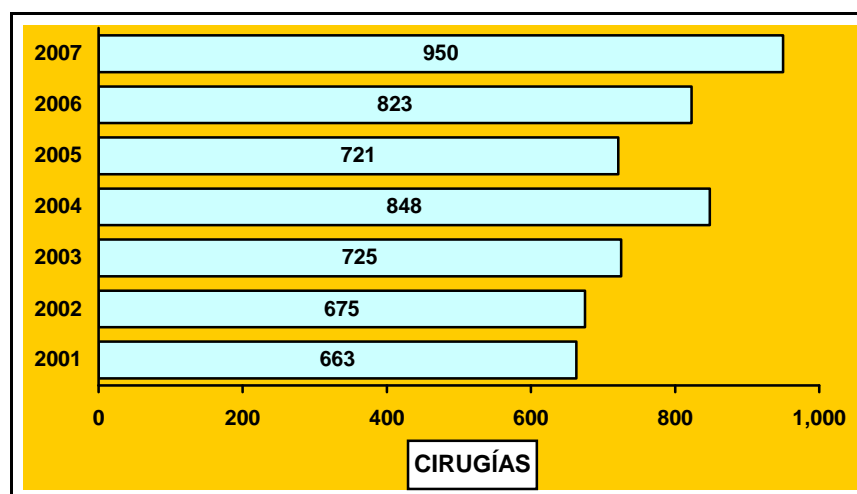
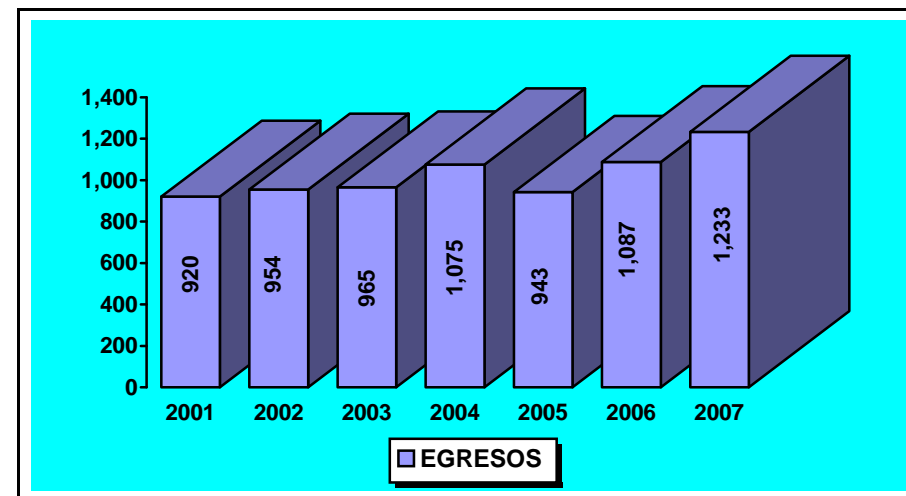
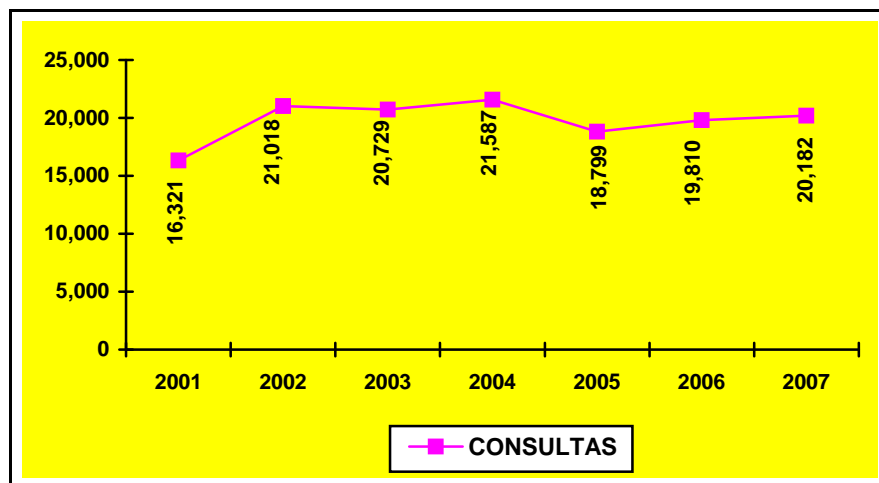
**ÍNDICE DE ROTACIÓN**

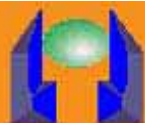


**INTERVALO DE SUSTITUCIÓN**



## NEUROLOGÍA 403





## Neurología 403

### Recursos Humanos

Categoría	Turno				Total
	Matutino	Vespertino	Nocturno	Sab, dom y fest	
<b>Rama médica</b>					
Jefe de división	1	0	0	0	1
Jefe de servicios	1	0	0	0	1
Medico especialista "A"	12	0	1	1	14
Medico especialista "B"	4	0	0	0	4
Medico especialista "C"	6	0	1	0	7
<b>Rama de enfermería</b>					
Jefe de enfermeras "C"	1	0	0	0	1
Enfermera jefe de servicio	1	0	3	0	4
Enfermera especialista "A"	4	0	0	0	4
Enfermera general titulada "A"	16	5	16	0	37
Auxiliar de enfermería "A"	9	10	6	0	25
Enfermera general titulada "B"	3	0	3	0	6
Auxiliar de enfermería "B"	4	2	2	0	8
Enfermera especialista "B"	3	0	0	0	3
Enfermera general titulada "C"	1	2	1	0	4
Enfermera especialista "C"	2	1	3	0	6
<b>Rama paramédica</b>					
Técnico Laboratorista "A"	1	0	0	0	1
Técnico radiólogo o en radioterapia	1	0	1	0	2
Técnico electrodiagnóstico	1	0	0	0	1
Psicólogo clínico	2	0	0	0	2
Cocinero jefe de hospital	0	1	0	0	1
Cocinero en hospital	2	0	0	1	3
Auxiliar de cocina en hospital	0	0	1	0	1
Inhaloterapeuta	1	0	0	0	1
Afanadora	6	0	4	3	13
Camillero	4	2	2	1	9
<b>Subtotal</b>	<b>86</b>	<b>23</b>	<b>44</b>	<b>6</b>	<b>159</b>



## Neurología 403

### Recursos Humanos

Categoría	Turno				Sab, dom y fest	Total
	Matutino	Vespertino	Nocturno	Completo		
<b>Rama de investigación</b>						
Investigador en ciencias médicas "F"	1	0	0	0	0	1
<b>Rama afín administrativa</b>						
Soporte administrativo "C"	0	0	0	1	0	1
Apoyo administrativo en salud a-7	0	0	2	0	0	2
Apoyo administrativo en salud a-6	6	0	1	0	1	8
Apoyo administrativo en salud a-5	0	0	1	0	0	1
Apoyo administrativo en salud a-4	5	0	2	0	1	8
Apoyo administrativo en salud a-3	5	1	0	0	1	7
Apoyo administrativo en salud a-2	3	0	1	0	2	6
<b>Subtotal</b>	<b>20</b>	<b>1</b>	<b>7</b>	<b>1</b>	<b>5</b>	<b>34</b>
<b>Total</b>	<b>106</b>	<b>24</b>	<b>51</b>	<b>1</b>	<b>11</b>	<b>193</b>

Fuente: dirección de recursos humanos



## Neurología 403

### Equipo de Computo

Descripción del equipo	Procedencia (adquisición o donación)	Año de adquisición	Procesador	Velocidad en mhz	Cantidad
C.p.u. dell 433/l	Adquisición	01/01/99	80486	33	1
C.p.u. caja blanca aurum	Adquisición	01/01/99	Pentium ii	400	1
C.p.u. acer m433d2	Adquisición	01/01/99	80486	33	1
C.p.u. sm 403 sm 403	Adquisición	01/01/99	80586/pentium	300	1
C.p.u. lanix t41040-33	Adquisición	01/01/99	80486	16	1
C.p.u. caja blanca aurum	Adquisición	23/12/99	Pentium ii	400	1
C.p.u. compaq proliant ml – 330g2	Donación	25/05/02			1
C.p.u. alaska paxson 4	Adquisición	09/10/03	Athion ap 2000+	1.67	1
C.p.u. premier hitech pentium 4	Donación	27/11/03	Pentium 4	2 ghz	1
Lap Top L3K7592 ( computadora portatil)	Rec. Externos	22/11/07			1
<b>Total</b>					<b>10</b>

Fuente : subdirección de sistemas administrativos

### Impresoras

Descripción del equipo	Modelo	Tipo	Cantidad
Impresora hp	Paint jet 363oa	Inyección	1
Impresora canon	Bjc-250	Inyección	1
Impresora hp	Desjet 500c	Inyección	1
Impresora epson	Lq860	Matriz	1
Impresora printaform	Z-1000	Matriz	1
Impresora brother	M-1509	Matriz	1
Impresora codonics	Np 1660m medical printer	Térmica	1
<b>Total</b>			<b>7</b>

Fuente : subdirección de sistemas administrativos





## Neurología 403

### Reguladores y Fuentes de Potencia Ininterrumpidas

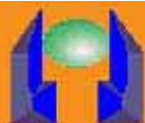
Descripción del equipo	Marca	Modelo	Tipo	Potencia v.a.	Cantidad
Regulador	Persek	Rc 600 tel		600	1
Unidad de potencia ininterrunpida/regulador	Sola basic	Micro sr 1000		600	2
Unidad de potencia ininterrunpida/regulador	Tripp lite	Omnismart850pnp		850	1
Unidad de potencia ininterrunpida/regulador	Tripp lite	Smartpro 2200		2000	1
No break	Tripp lite	Omnismart 700	No-break	700	1
<b>Total</b>					<b>6</b>

Fuente : subdirección de sistema administrativo

### Equipo Médico

Descripción	Modelo	Marca	Año de adquisición	Procedencia (adquisición o donación)	No. de equipos
Ventilador volumétrico	Bear 1000	Bear medical systems, inc	1992	Adquisición	1
Ventilador volumétrico	Bear 1 bv-500	Bourns medical systems, inc	1985	Adquisición	1
Ventilador volumétrico	2200 b	Sechrist medical systems, inc	1991	Adquisición	1
Infusores de jeringa	3010A	M04475 y M04432	13/mar/07	Comodato	2
<b>Total</b>					<b>3</b>

Fuente : departamento de inventarios



## Neurología 403

### Equipo de Imagenología

Descripción	Modelo	Marca	Año de adquisición	Procedencia (adquisición o donación)	No. de equipos
Rx. Móvil	Nanodor	Siemens	1979	Adquisición	1
Arco en c	Arcoviis	Villa	2000	Adquisición	1
<b>Total</b>					<b>2</b>

Fuente : departamento de inventarios

### Equipo de Tratamiento

Descripción	Modelo	Marca	Año de adquisición	Procedencia (adquisición o donación)	No. de equipos
Bomba para infusión		Alaris	1999	Adquisición	2
<b>Total</b>					<b>2</b>

Fuente : departamento de inventarios

### Equipo Quirúrgico

Descripción	Modelo	Marca	Año de adquisición	Procedencia (adquisición o donación)	No. de equipos
Maquina de anestesia	Narkomed 28	Nad			2
Capnografo (monitor)	Vitalert 3000	Nad			1
Capnografo (monitor)	602-13	Criticare			1
Monitor ecg y spO2	Satlitte-plus	Datex			2
Monitor pni	18465 x	Critikon			2
Electrocirugía	Force 2	Valleylab			2
Aspirador ultrasónico quirúrgico	System 2000	Cusa			1
Microscopio quirúrgico	Op-mi	Carl-zeiss			1
Microscopio quirúrgico		Df. Vascon cellos			1
Microscopio quirúrgico		Carl-zeiss			1
<b>Total</b>					<b>14</b>

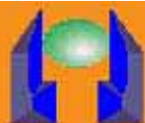
Fuente : departamento de inventarios



## Reumatología 404 A

### Comparativo de Productividad enero - diciembre / 2006-2007

Actividad	2006				2007			
	Programado	Realizado	% de avance	Calificación	Programado	Realizado	% de avance	Calificación
Consultas de primera vez	2,551	2,849	111.68	V	2,674	2,976	111.29	V
Consultas subsecuentes	9,096	9,950	109.39	V	10,032	11,176	111.40	V
<b>Total</b>	<b>11,647</b>	<b>12,799</b>	<b>109.89</b>	<b>V</b>	<b>12,706</b>	<b>14,152</b>	<b>111.38</b>	<b>V</b>
Ínterconsultas		168				180		
Ingresos		741				649		
Egresos	229	346	150.66	V	293	348	118.77	V
Intervenciones quirúrgicas	57	71	124.56	V	223	83	37.22	R
Procedimientos no quirúrgicos		0				0		
Días paciente	3,195	3,418	106.98	V	3,484	3,613	103.70	V
Días cama	4,380	4,374	99.86	V	4,380	4,380	100.00	V
Porcentaje de ocupación	72.95	78.14	107.11	V	79.54	82.49	103.71	V



## Reumatología 404-A

### 20 Principales Motivos de Consulta enero - diciembre 2007

Causa	Femenino	Masculino	Total	%
Artritis reumatoide	5,051	491	5,542	39.16
Lupus eritematoso sistémico	2,630	184	2,814	19.88
Artrosis	1,247	161	1,408	9.95
Gota	44	428	472	3.34
Reumatismo	382	52	434	3.07
Síndrome seco [sjogren]	319	20	339	2.40
Espondilitis anquilosante	111	219	330	2.33
Esclerosis sistémica	243	20	263	1.86
Síndrome del túnel carpiano	200	18	218	1.54
Dermatomiositis y dermatopolimiositis	177	33	210	1.48
Fibromialgia	190	9	199	1.41
Gonartrosis	133	25	158	1.12
Artritis reumatoidea seropositiva	79	5	84	0.59
Espondilosis	15	64	79	0.56
Lupus eritematosos localizados	72	3	75	0.53
Lesiones del hombro	53	18	71	0.50
Persona que teme estar enferma, a quien no se hace diagnostico	45	9	54	0.38
Poliartritis	44	6	50	0.35
Lumbago	36	14	50	0.35
Dolor en articulación	37	3	40	0.28
Otros	1,026	236	1,262	8.92
<b>Total</b>	<b>12,134</b>	<b>2,018</b>	<b>14,152</b>	<b>100.00</b>

Nota: los diagnósticos que en este cuadro se presentan son de acuerdo a la afección principal  
Patologías determinadas conforme al 95.56% de los diagnósticos capturados



## Reumatología 404-A

### 20 Diagnósticos de Egreso más frecuentes enero - diciembre 2007

Causa	Femenino	Masculino	Total
Lupus eritematoso sistémico	82	14	96
Insuficiencia renal crónica	9	42	51
Diabetes mellitus	10	11	21
Artritis reumatoide	16	2	18
Dermatomiositis y dermatopolimiositis	7	7	14
Neoplasias	0	10	10
Enfermedad cerebrovascular	3	4	7
Apendicitis aguda	0	6	6
Vasculopatía necrotizante	5	1	6
Otras diálisis	1	4	5
Gota	1	3	4
Hidrocefalo obstructivo	0	3	3
Hemorragia gastrointestinal	1	2	3
Esclerosis sistémica progresiva	2	1	3
Malformación arteriovenosa de los vasos cerebrales	0	3	3
Estado de choque	3	0	3
Defectos de la coagulación	1	1	2
Bocio multinodular (endémico) relacionado con deficiencia de yodo	1	1	2
Enfermedad de parkinson	0	2	2
Espondilitis anquilosante	0	2	2
Otros	37	50	87
<b>Total</b>	<b>179</b>	<b>169</b>	<b>348</b>

Nota: los diagnósticos que en este cuadro se presentan son de acuerdo a la afección principal



## Reumatología 404-A

### Principales Causas de Defunción enero - diciembre 2007

Causa	Femenino	Masculino	Total
Estado de choque	4	0	4
Lupus eritematoso sistémico	3	0	3
Septicemia	0	2	2
Insuficiencia renal crónica	0	2	2
Acidosis	0	1	1
Enfermedad cerebrovascular	0	1	1
Neumonías	0	1	1
Insuficiencia hepática	0	1	1
Pancreatitis agudas	0	1	1
Hemorragia gastrointestinal	1	0	1
Malformación arteriovenosa de los vasos cerebrales	0	1	1
Síndrome doloroso abdominal	1	0	1
<b>Total</b>	<b>9</b>	<b>10</b>	<b>19</b>

Nota: los diagnósticos que en este cuadro se presentan son de acuerdo a la afección principal

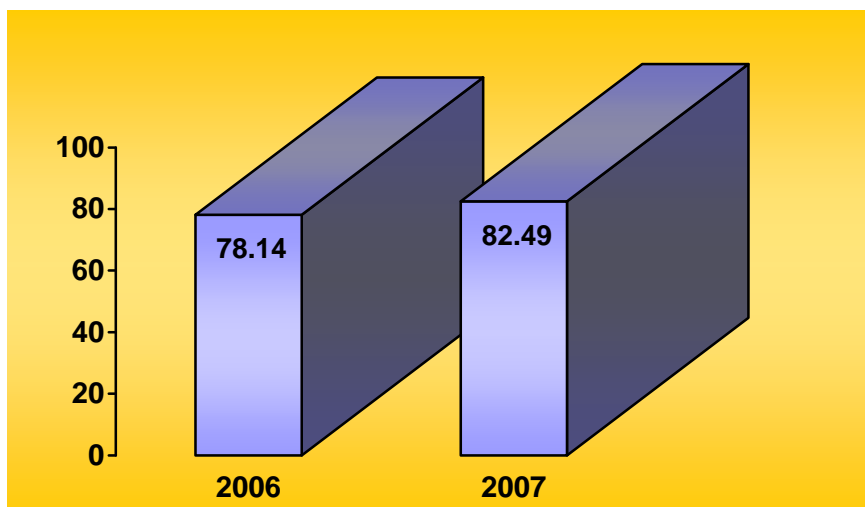
### Principales Cirugías y Procedimientos no Quirúrgicos enero - diciembre 2007

Causa	Femenino	Masculino	Total
Biopsia de tejido blando	22	5	27
Biopsia de piel y tejido subcutáneo	17	5	22
Biopsia abierta de glándula o conducto salival	24	1	25
Biopsia cerrada (punción-aspiración con aguja fina) [paaf] de glándula o conduct	6	0	6
Econografía terapéutica de vasos de cabeza y cuello	1	0	1
Implantación de antineoplásico	0	1	1
Extracción de otro diente	1	0	1
<b>Total</b>	<b>71</b>	<b>12</b>	<b>83</b>

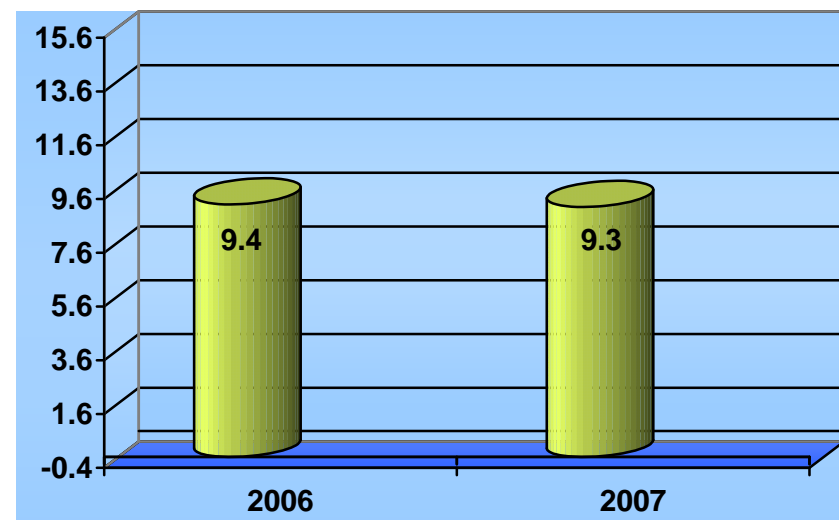
Nota: los diagnósticos que en este cuadro se presentan son de acuerdo a la afección principal



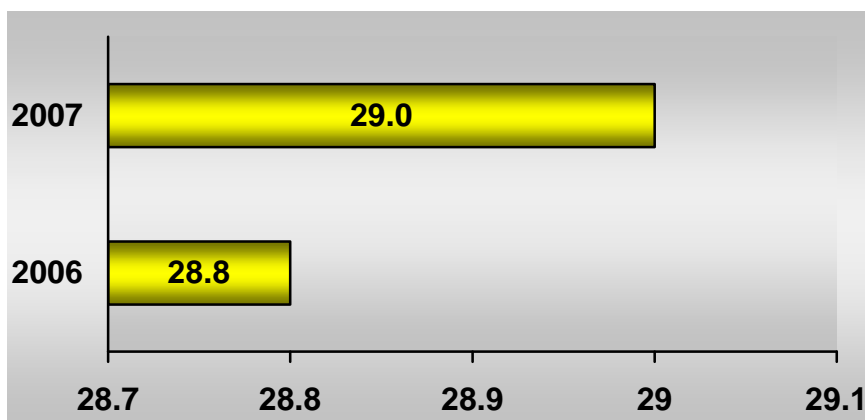
## REUMATOLOGÍA 404 A



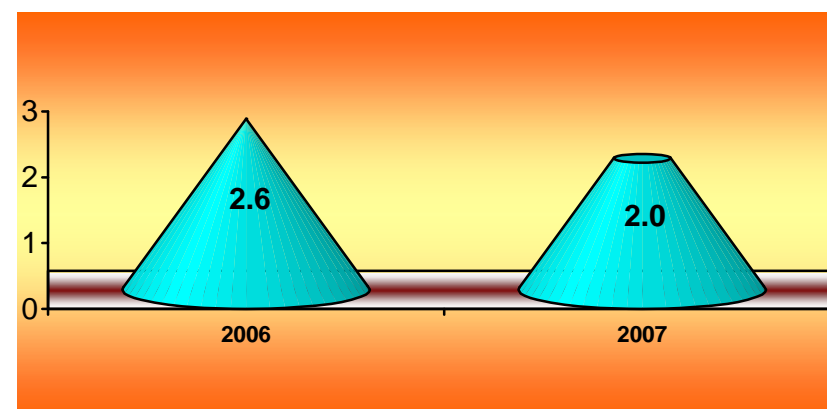
**PORCENTAJE DE OCUPACIÓN**



**PROMEDIO DE DÍAS ESTANCIA**



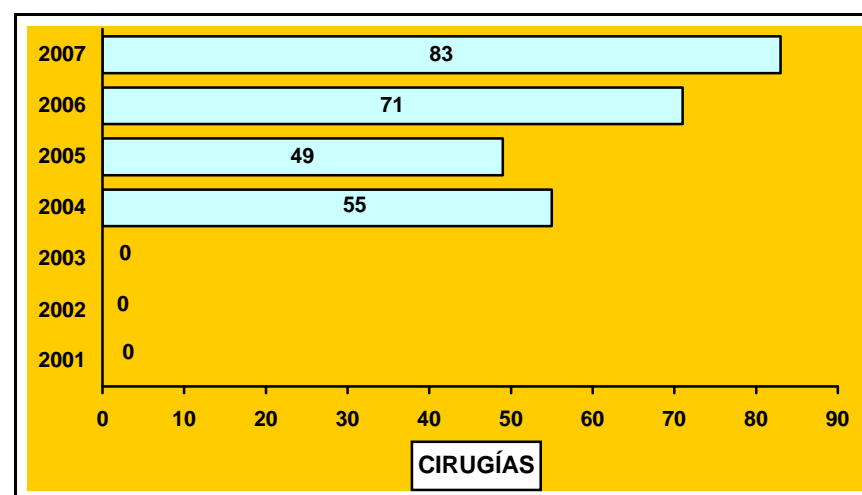
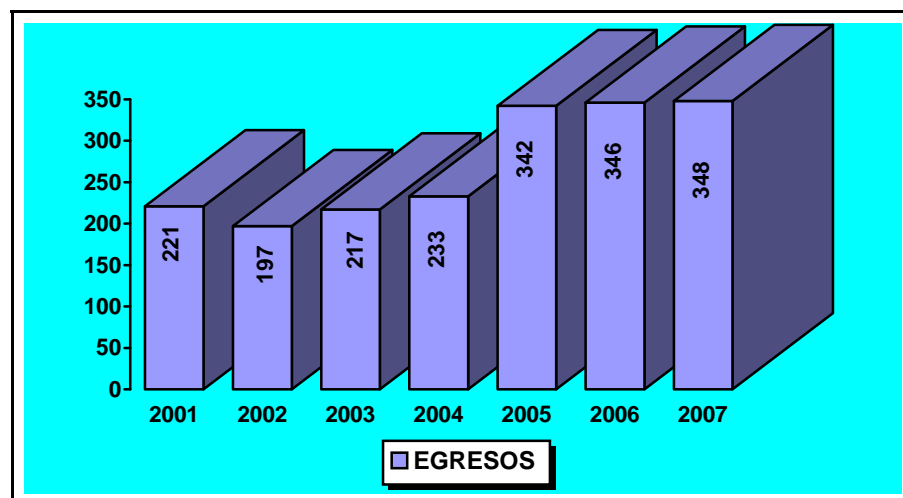
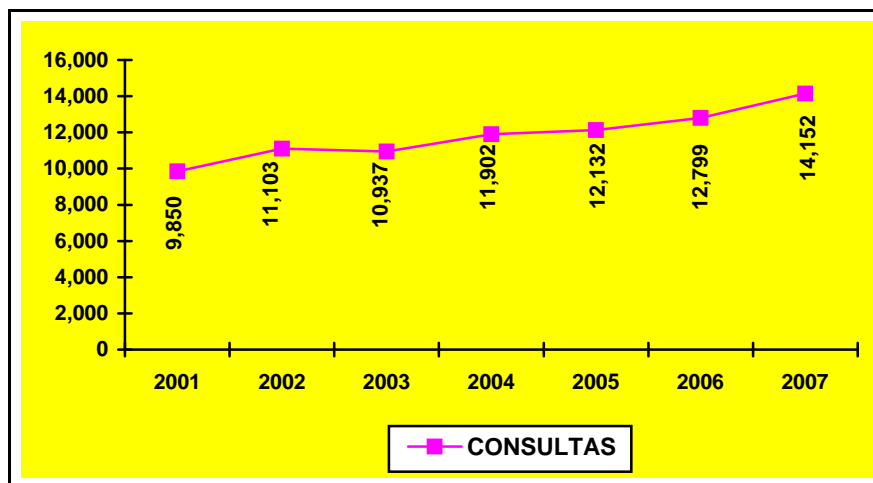
**ÍNDICE DE ROTACIÓN**



**INTERVALO DE SUSTITUCIÓN**



## REUMATOLOGÍA 404 A







## Reumatología 404 A

### Recursos Humanos

Categoría	Turno				Total
	Matutino	Vespertino	Nocturno	Sab, dom y fest	
<b>Rama médica</b>					
Jefe de servicio	1	0	0	0	1
Medico especialista "A"	1	0	0	0	1
Medico especialista "B"	2	0	0	0	2
Medico especialista "C"	3	0	0	0	3
<b>Rama de enfermería</b>					
Enfermera general titulada "A"	1	0	0	0	1
Auxiliar de enfermería "A"	2	0	2	0	4
<b>Rama paramédica</b>					
Cocinero en hospital	1	0	0	0	1
Afanadora	4	0	1	0	5
<b>Rama afín administrativa</b>					
Apoyo administrativo en salud a-7	1	0	0	0	1
Apoyo administrativo en salud a 4	1	0	0	0	1
Apoyo administrativo en salud a-3	2	0	0	0	2
<b>Rama de investigación</b>					
Investigador en ciencias medicas "E"	1	0	0	0	1
Investigador en ciencias medicas "F"	1	0	0	0	1
Investigador en ciencias medicas "A"	1	0	0	0	1
<b>Total</b>	<b>22</b>	<b>0</b>	<b>3</b>	<b>0</b>	<b>25</b>

Fuente: dirección de recursos humanos



## Reumatología 404 A

### Equipo de Cómputo

Descripción del equipo	Procedencia (adquisición o donación)	Año de adquisición	Procesador	Velocidad en mhz	Cantidad
C.p.u. compaq 7473	Adquisición	01/01/99	Pentium iii	733	1
C.p.u. hp vectra ve	Adquisición	01/01/99	80586/pentium	166	1
C.p.u. acer acer mate 466d	Adquisición	01/01/90	80486	66	1
C.p.u. lanix pentium	Adquisición	01/01/90	80586/pentium	100	1
C.p.u. computación integral computación integral	Adquisición	01/01/99	80586/pentium	200	4
C.p.u. compaq deskpro en	Adquisición	01/01/99	Pentium iii	733	1
C.p.u. alaska paxson 4	Adquisición	03/10/03	Athio xp 2000+	1.67	1
C.p.u. micro-computadora laptop toshiba	Donación	23/03/04	Pentium iv	2.6	1
C.p.u. micro-computadora laptop toshiba	Donación	23/03/04	Pentium iv	2.6	1
C.p.u. micro-computadora laptop toshiba	Donación	23/03/04	Pentium iv	2.6	1
C.p.u. Hp DC 7600	Rec.ext.	30/11/05			1
Lap Top	Donación	03/04/06	Toshiba		1
<b>Total</b>					<b>15</b>

Fuente : subdirección de sistemas administrativos

### Impresoras

Descripción del equipo	Modelo	Tipo	Cantidad
Impresora compaq	Ij 300	Inyección	1
Impresora canon	Bjc 300	Inyección	1
Impresora hp	Desk jet 930	Inyección	1
Impresora delta	10-200	Matriz	1
Impresora hp	3344oa	Láser	1
Impresora kyosera	Fs-1200	Láser	1
Impresora hp	Laser jet 5l	Láser	1
Impresora hp	Laser jet 6l	Láser	1
Impresora hp	Láser jet 1300 (q1334a)	Láser	1
Impresora Epson	Stylus c60	DQRY145250	1
Impresora Hp	Láserjet 1320	Láser	1
<b>Total</b>			<b>11</b>

Fuente : subdirección de sistemas administrativos



## Reumatología 404 A

### Reguladores y Fuentes de Potencia Interrumpidas

Descripción del equipo	Marca	Modelo	Tipo	Potencia v.a.	Cantidad
Regulador	Vica	Light ii		200	4
Regulador	Vica	Light ii		500	1
Regulador					1
<b>Total</b>					<b>6</b>

Fuente : subdirección de sistemas administrativos

### Equipo de Diagnóstico

Descripción	Modelo	Marca	Año de adquisición	Procedencia (adquisición o donación)	No. de equipos
Electrocardiógrafo de tres canales	At-1	Welch allyn shiller	2006	Adquisición	1
<b>Total</b>					<b>1</b>

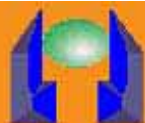
Fuente: departamento de inventarios



## Endocrinología 404 B

### Comparativo de Productividad enero - diciembre / 2006-2007

Actividad	2006				2007			
	Programado	Realizado	% de avance	Calificación	Programado	Realizado	% de avance	Calificación
Consultas de primera vez	7,565	6,599	87.23	R	6,598	6,109	92.59	A
Consultas subsecuentes	11,074	10,376	93.70	A	10,385	9,470	91.19	A
<b>Total</b>	<b>18,639</b>	<b>16,975</b>	<b>91.07</b>	<b>A</b>	<b>16,983</b>	<b>15,579</b>	<b>91.73</b>	<b>A</b>
Ínterconsultas		602				598		
Ingresos		669				941		
Egresos	302	313	103.64	V	334	418	125.15	V
Intervenciones quirúrgicas	28	104	371.43	V	54	133	246.30	V
Procedimientos no quirúrgicos		0				0		
Días paciente	3,281	3,533	107.68	V	3,563	3,314	93.01	A
Días cama	4,380	4,380	100.00	V	4,380	4,364	99.63	V
Porcentaje de ocupación	74.91	80.66	107.68	V	81.35	75.94	93.35	A



## Endocrinología 404 B

### 20 Principales Motivos de Consulta enero - diciembre 2007

Causa	Femenino	Masculino	Total	%
Diabetes mellitus no insulino dependiente	3,009	1,316	4,325	36.97
Hipotiroidismo	2,290	249	2,539	21.70
Tirotoxicosis	1,440	277	1,717	14.68
Obesidad	545	115	660	5.64
Bocio no toxico	478	32	510	4.36
Hiperprolactinemia	251	11	262	2.24
Dislipidemia	142	59	201	1.72
Diabetes mellitus insulino dependiente	100	59	159	1.36
Persona que teme estar enferma, a quien no se hace diagnostico	136	21	157	1.34
Hipotiroidismo consecutivo a procedimientos	128	22	150	1.28
Hipopituitarismo	67	23	90	0.77
Tiroiditis	75	12	87	0.74
Síndrome de ovario poliquistico	58	0	58	0.50
Osteoporosis	49	1	50	0.43
Neoplasias	38	10	48	0.41
Trastornos del metabolismo del cobre	38	10	48	0.41
Insuficiencia corticosuprarrenal	35	10	45	0.38
Enfermedad de cushing dependiente de la hipófisis	32	1	33	0.28
Insuficiencia ovárica primaria	24	0	24	0.21
Acromegalia y gigantismo hipofisario	16	8	24	0.21
Otros	389	123	512	4.37
<b>Total</b>	<b>9,340</b>	<b>2,359</b>	<b>11,699</b>	<b>100.00</b>

Nota: los diagnósticos que en este cuadro se presentan son de acuerdo a la afección principal  
Patologías determinadas conforme al 98.56% de los diagnósticos capturados

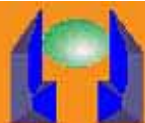


## Endocrinología 404 B

### 20 Diagnósticos de Egreso más frecuentes enero - diciembre 2007

Causa	Femenino	Masculino	Total
Diabetes mellitus no insulino dependiente	71	63	134
Insuficiencia renal crónica	25	40	65
Diabetes mellitus insulino dependiente	6	10	16
Lupus eritematoso sistémico	14	0	14
Trastornos tiroideos	10	3	13
Neoplasias	5	7	12
Catarata	7	11	18
Síndrome de cushing	10	1	11
Hipoglicemia	3	3	6
Insuficiencia corticosuprarrenal	5	1	6
Otras diálisis	2	3	5
Cardiopatía isquémica	1	3	4
Desviación del tabique nasal	2	2	4
Hemorragia subdural traumática	0	4	4
Insuficiencia venosa (crónica) (periférica)	2	1	3
Fístula anal	0	3	3
Hemorragia gastrointestinal	1	2	3
Hipopituitarismo	2	0	2
Diabetes insípida	1	1	2
Hipoparatiroidismo consecutivo a procedimientos	2	0	2
Otros	44	47	91
<b>Total</b>	<b>213</b>	<b>205</b>	<b>418</b>

Nota: los diagnósticos que en este cuadro se presentan son de acuerdo a la afección principal



## Endocrinología 404 B

### Principales Causas de Defunción enero - diciembre 2007

Causa	Femenino	Masculino	Total
Diabetes mellitus no insulino dependiente	2	1	3
Diabetes mellitus insulino dependiente	2	0	2
Cardiopatía isquémica	1	1	2
Lupus eritematoso sistémico	2	0	2
Insuficiencia renal crónica	1	1	2
Estado de choque	1	1	2
Púrpura trombocitopénica idiopática	0	1	1
Esclerosis difusa	1	0	1
Miopatía inflamatoria	1	0	1
Neumonías	0	1	1
Edema pulmonar	1	0	1
Insuficiencia respiratoria aguda	1	0	1
Absceso cutáneo, furúnculo y carbunco	1	0	1
Paro respiratorio	1	0	1
<b>Total</b>	<b>15</b>	<b>6</b>	<b>21</b>

Nota: los diagnósticos que en este cuadro se presentan son de acuerdo a la afección principal

### Principales Cirugías y Procedimientos no Quirúrgicos enero - diciembre 2007

Causa	Femenino	Masculino	Total
Biopsia [percutánea] [aguja] de glándula tiroides	118	15	133
<b>Total</b>	<b>118</b>	<b>15</b>	<b>133</b>

Nota: los diagnósticos que en este cuadro se presentan son de acuerdo a la afección principal



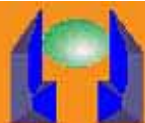
## Clínica de Tiroides 404 B

### 20 Principales Motivos de Consulta enero - diciembre 2007

Causa	Femenino	Masculino	Total	%
Tumor maligno de la glándula tiroides	381	24	405	28.79
Bocio difuso (endémico) relacionado con deficiencia de yodo	11	0	11	0.78
Hipotiroidismo congénito con bocio difuso	22	3	25	1.78
Hipotiroidismo debido a medicamentos	39	2	41	2.91
Atrofia de tiroides (adquirida)	4	0	4	0.28
Hipotiroidismo, no especificado	193	19	212	15.07
Bocio difuso no toxico	55	1	56	3.98
Nódulo tiroideo solitario no toxico	240	10	250	17.77
Bocio multinodular no toxico	166	3	169	12.01
Bocio no toxico	12	0	12	0.85
Tirotoxicosis con bocio difuso	93	11	104	7.39
Otras tirotoxicosis	10	2	12	0.85
Crisis o tormenta tirotoxicas	22	2	24	1.71
Tiroiditis aguda	4	1	5	0.36
Tiroiditis autoinmune	9	0	9	0.64
Tiroiditis, no especificada	10	0	10	0.71
Diabetes mellitus	20	1	21	1.49
Obesidad debida a exceso de calorías	4	0	4	0.28
Hipotiroidismo consecutivo a procedimientos	3	0	3	0.21
Coma mixedematoso	2	0	2	0.14
Otros	23	5	28	2.00
<b>Total</b>	<b>1,323</b>	<b>84</b>	<b>1,407</b>	<b>100.00</b>

Nota: los diagnósticos que en este cuadro se presentan son de acuerdo a la afección principal  
Patologías determinadas conforme al 99.15% de los diagnósticos capturados





## Nutrición 404 B

### Principales Motivos de Consulta enero - diciembre 2007

Causa	Femenino	Masculino	Total	%
Diabetes mellitus no insulino dependiente	844	238	1,082	52.17
Obesidad debida a exceso de calorías	347	41	388	18.71
Otros tipos de obesidad	210	51	261	12.58
Hiperlipidemia mixta	110	33	143	6.89
Hipotiroidismo	74	4	78	3.76
Diabetes mellitus insulino dependiente	31	5	36	1.74
Hipergliceridemia pura	16	5	21	1.01
Hipotiroidismo consecutivo a procedimientos	9	2	11	0.53
Hipercolesterolemia pura	7	0	7	0.34
Atrofia de tiroides (adquirida)	4	1	5	0.24
Hipertensión esencial (primaria)	4	1	5	0.24
Hipoinsulinemia consecutiva a procedimientos	2	1	3	0.14
Diabetes mellitus preexistente , en el embarazo	5	0	5	0.24
Hipopituitarismo	2	0	2	0.10
Enfermedad de cushing dependiente de la hipófisis	2	0	2	0.10
Síndrome de ovario poliquístico	2	0	2	0.10
Obesidad inducida por drogas	2	0	2	0.10
Deficiencia de lipoproteínas	2	0	2	0.10
Tirotoxicosis con bocio difuso	1	0	1	0.05
Anorexia nerviosa	1	0	1	0.05
Otros	14	3	17	0.81
<b>Total</b>	<b>1,689</b>	<b>385</b>	<b>2,074</b>	<b>100.00</b>

Nota: los diagnósticos que en este cuadro se presentan son de acuerdo a la afección principal  
Patologías determinadas conforme al 99.76% de los diagnósticos capturados



## Clínica del Hipotálamo 404 B

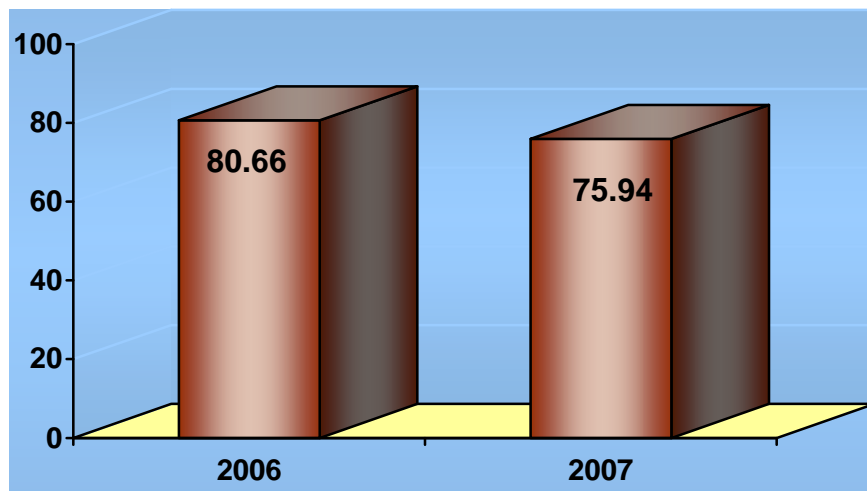
### Principales Motivos de Consulta enero - diciembre 2007

Causa	Femenino	Masculino	Total	%
Hiperprolactinemia	239	11	250	62.66
Acromegalia y gigantismo hipofisario	31	2	33	8.27
Hipopituitarismo	25	4	29	7.27
Diabetes mellitus	10	6	16	4.01
Hipopituitarismo consecutivo a procedimientos	6	0	6	1.50
Tirotoxicosis con bocio difuso	4	0	4	1.00
Enfermedad de cushing dependiente de la hipófisis	4	0	4	1.00
Orquitis, epididimitis y orquiepididimitis	0	4	4	1.00
Hipotiroidismo, no especificado	3	0	3	0.75
Obesidad debida a exceso de calorías	3	0	3	0.75
Estrechez uretral	3	0	3	0.75
Tumor maligno de la hipófisis	0	2	2	0.50
Tumor benigno de glándula endocrina	0	2	2	0.50
Hiperparatiroidismo primario	2	0	2	0.50
Otros trastornos de la glándula hipófisis	1	1	2	0.50
Síndrome de nelson	2	0	2	0.50
Insuficiencia poliglandular autoinmune	2	0	2	0.50
Trastornos de la glándula tiroides	0	2	2	0.50
Hipoparatiroidismo consecutivo a procedimientos	2	0	2	0.50
Cariotipo 45,x	2	0	2	0.50
Otros	20	6	26	6.54
<b>Total</b>	<b>359</b>	<b>40</b>	<b>399</b>	<b>100.00</b>

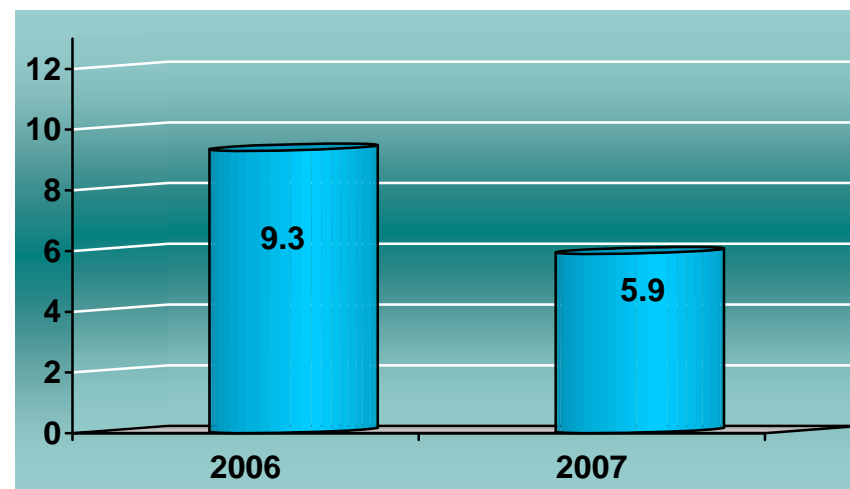
Nota: los diagnósticos que en este cuadro se presentan son de acuerdo a la afección principal  
Patologías determinadas conforme al 99.00% de los diagnósticos capturados



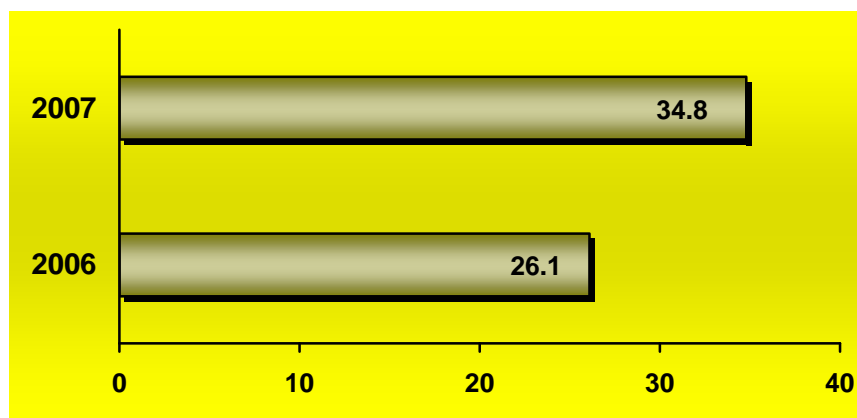
## ENDOCRINOLOGÍA 404 B



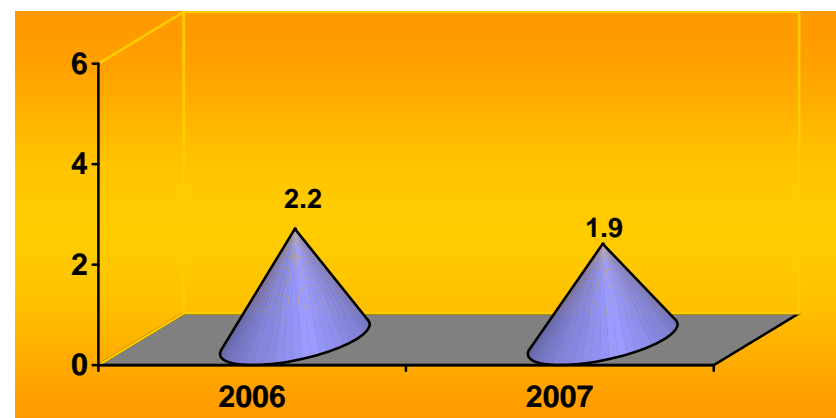
PORCENTAJE DE OCUPACIÓN



PROMEDIO DE DÍAS ESTANCIA



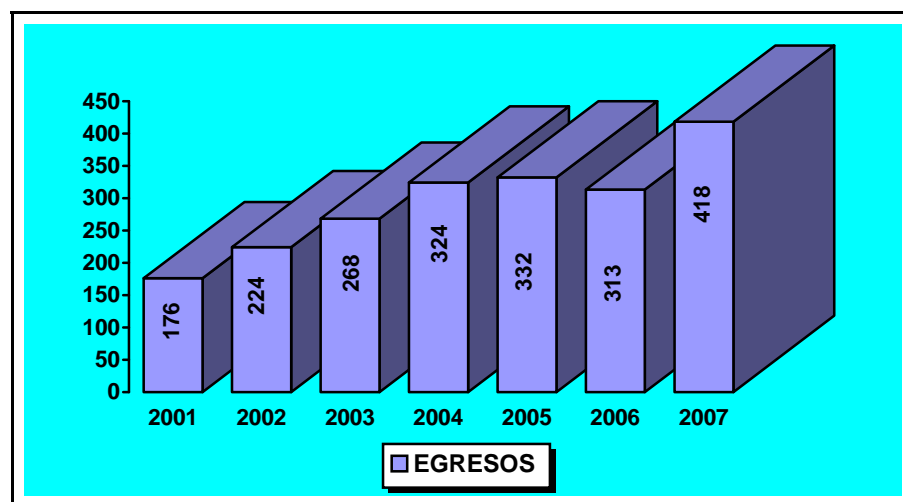
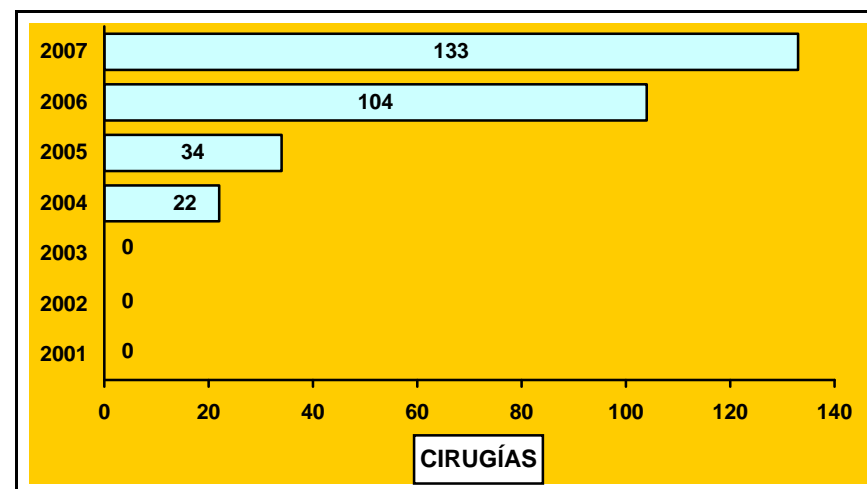
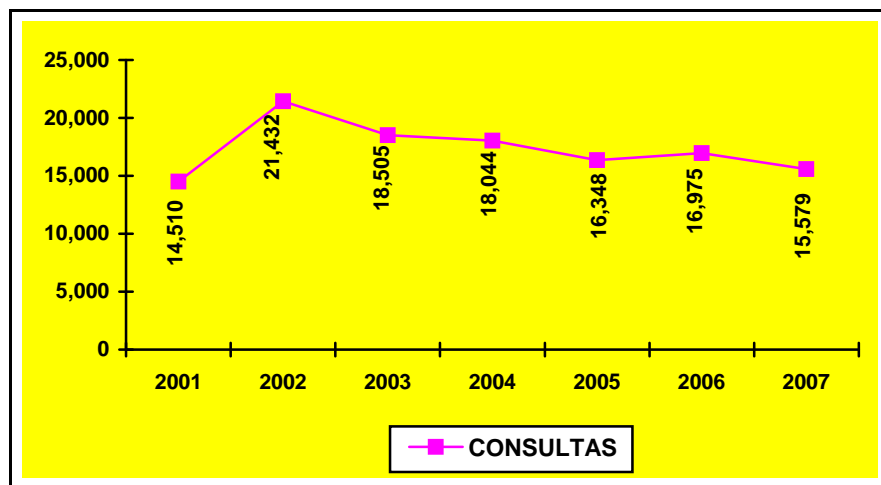
ÍNDICE DE ROTACIÓN



INTERVALO DE SUSTITUCIÓN



## ENDOCRINOLOGÍA 404 B





## Endocrinología 404 B

### Recursos Humanos

Categoría	Turno				Total
	Matutino	Vespertino	Nocturno	Sab, dom y fest	
<b>Rama médica</b>					
Jefe de servicio	1	0	0	0	1
Medico especialista "A"	3	0	0	0	3
Medico especialista "B"	1	0	0	0	1
Medico especialista "C"	1	0	0	0	1
<b>Rama de enfermería</b>					
Enfermera jefe de servicios	1	0	0	0	1
Enfermera general titulada "A"	3	1	2	0	6
Auxiliar de enfermería "A"	1	0	0	0	1
Enfermera general titulada "B"	0	0	1	0	1
Auxiliar de enfermería "B"	0	1	0	0	1
<b>Rama paramédica</b>					
Químico "A"	2	0	0	0	2
Técnico Laboratorista "A"	1	0	0	0	1
Terapista	1	0	0	0	1
Nutricionista	1	0	0	0	1
Químico de sección de laboratorio de a.c."A"	1	0	0	0	1
Técnico Laboratorista "B"	1	0	0	0	1
Afanadora	1	2	1	0	4
<b>Rama afín administrativa</b>					
Soporte administrativo "C"	1	0	0	0	1
Apoyo administrativo en salud a-6	3	0	0	0	3
Apoyo administrativo en salud a-3	2	0	0	0	2
<b>Total</b>	<b>25</b>	<b>4</b>	<b>4</b>	<b>0</b>	<b>33</b>

Fuente: dirección de recursos humanos



## Endocrinología 404 B

### Equipo de Cómputo

Descripción del equipo	Procedencia (adquisición o donación)	Año de adquisición	Procesador	Velocidad en mhz	Cantidad
C.p.u. pine vector 200	Adquisición	01/01/90	80486	100	1
C.p.u. acer aspire	Adquisición	01/01/99	Pentium pro	166	2
C.p.u. lanix pentium	Adquisición	01/01/99	80586/pentium	100	1
C.p.u. caja blanca aurum	Adquisición	01/01/99	Pentium ii	400	1
C.p.u. compaq deskpro en	Adquisición	01/01/99	Pentium iii	733	1
C.p.u. dell 433/l	Adquisición	01/01/90	80486	33	1
C.p.u. computación integral	Adquisición	01/01/99	Amd-k6	166	1
<b>Total</b>					<b>8</b>

Fuente : subdirección de sistemas administrativos

### Impresoras

Descripción del equipo	Modelo	Tipo	Cantidad
Impresora hp	C217oa	Inyección	1
Impresora hp	C3941a	Inyección	1
Impresora 3348 <sup>a</sup>	3348 <sup>a</sup>	Laser	1
Impresora kyocera	Fs-1200	Laser	1
Impresora hp	Laser jet iip	Laser	1
Impresora nx-1001	Star	Matriz	1
Impresora enteia	S10/200	Matriz	1
Impresora epson	Lq850	Matriz	1
<b>Total</b>			<b>8</b>

Fuente : subdirección de sistemas administrativos



## Endocrinología 404 B

### Reguladores y Fuentes de Potencia Ininterrumpidas

Descripción del equipo	Marca	Modelo	Tipo	Potencia v.a.	Cantidad
Regulador	Covol	Covol 500		200	1
Unidad de potencia ininterrumpida/regulador	Sola basic	Micro sr 1000		600	1
Unidad de potencia ininterrumpida/regulador	Vica	Fupir 300		600	1
<b>Total</b>					<b>3</b>

Fuente : subdirección de sistemas administrativos



## Salud Mental 404 F

### Comparativo de Productividad enero - diciembre / 2006-2007

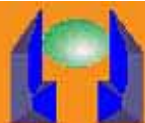
Actividad	2006				2007			
	Programado	Realizado	% de avance	Calificación	Programado	Realizado	% de avance	Calificación
Consultas de primera vez	5,623	7,412	131.82	V	6,733	8,084	120.07	V
Consultas subsecuentes	14,997	24,521	163.51	V	22,777	24,484	107.49	V
<b>Total</b>	<b>20,620</b>	<b>31,933</b>	<b>154.86</b>	<b>V</b>	<b>29,510</b>	<b>32,568</b>	<b>110.36</b>	<b>V</b>

### 20 Principales Motivos de Consulta de Psiquiatría

Causa	Femenino	Masculino	Total	%
Distimia	2,297	496	2,793	23.43
Depresión	1,955	638	2,593	21.75
Trastorno de ansiedad	1,238	472	1,710	14.34
Trastorno somatomorfo	515	173	688	5.77
Esquizofrenia paranoide	346	326	672	5.64
Trastorno de la personalidad	343	204	547	4.59
Trastorno mental por lesión y disfunción cerebral y física	317	146	463	3.88
Reacción al estrés	266	115	381	3.20
Trastornos de adaptación	183	86	269	2.26
Retraso mental	114	146	260	2.18
Trastorno hipercinetico	37	203	240	2.01
Trastorno obsesivo-compulsivo	90	43	133	1.12
Trastorno mixto de la conducta y de las emociones	43	87	130	1.09
Trastornos depresivos recurrentes	104	21	125	1.05
Trastorno disociativo	70	15	85	0.71
Demencia	57	24	81	0.68
Trastornos mentales y del comportamiento por uso de alcohol	22	54	76	0.64
Otras esquizofrenias	37	39	76	0.64
Trastorno fóbico	47	25	72	0.60
Trastorno delirante	39	18	57	0.48
Otros	209	261	470	3.94
<b>Total</b>	<b>8,329</b>	<b>3,592</b>	<b>11,921</b>	<b>100.00</b>

Nota: los diagnósticos que en este cuadro se presentan son de acuerdo a la afección principal  
Patologías determinadas conforme al 98.83% de los diagnósticos capturados



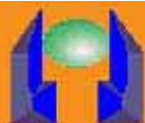


## Salud Mental 404 F

### 20 Principales Motivos de Consulta de Psicología enero - diciembre 2007

Causa	Femenino	Masculino	Total	%
Depresión	5,455	2,025	7,480	36.23
Trastornos de adaptación	3,028	1,076	4,104	19.88
Trastorno de ansiedad	877	438	1,315	6.37
Trastornos mentales y comportamiento por uso de tabaco	697	425	1,122	5.43
Reacción al estrés agudo y postraumático	833	265	1,098	5.32
Distimia y ciclotimia	463	241	704	3.41
Trastorno somatomorfo	557	112	669	3.24
Trastorno de la personalidad	327	150	477	2.31
Observación por sospecha de trastorno mental	279	136	415	2.01
Trastorno mental, no especificado	216	99	315	1.53
Trastorno fóbico	218	57	275	1.33
Reacción al estrés grave	229	37	266	1.29
Trastorno hipercinetico	50	167	217	1.05
Retraso mental	56	114	170	0.82
Trastorno del desarrollo	36	80	116	0.56
Trastorno obsesivo-compulsivo	57	73	130	0.63
Trastorno de la conducta	24	61	85	0.41
Problemas relacionados con el uso del tabaco	44	29	73	0.35
Trastorno cognoscitivo	40	25	65	0.31
Demencia	32	23	55	0.27
Otros	877	619	1,496	7.25
<b>Total</b>	<b>14,395</b>	<b>6,252</b>	<b>20,647</b>	<b>100.00</b>

Nota: los diagnósticos que en este cuadro se presentan son de acuerdo a la afección principal  
Patologías determinadas conforme al 89.91% de los diagnósticos capturados



**Salud Mental 404 F**

**Coordinación de Psicología**

**Atención Especializada**

<b>Actividad</b>	<b>Hombres</b>	<b>Mujeres</b>	<b>Total</b>
Entrevista Psicológica	1,330	2,474	3,804
Entrevista Familiar	0	0	0
Intervención Tanatologica	0	0	0
Intervención en crisis	0	0	0
Estrategias cognitivo – conductuales	0	0	0
Consulta al paciente encamado gravemente enfermo	0	0	0
Aplicación de tests psicometricos	325	497	822
Aplicación de tests proyectivos	0	0	0
Aplicación de escalas	0	0	0
<b>Total</b>	<b>1,655</b>	<b>2,971</b>	<b>4,626</b>

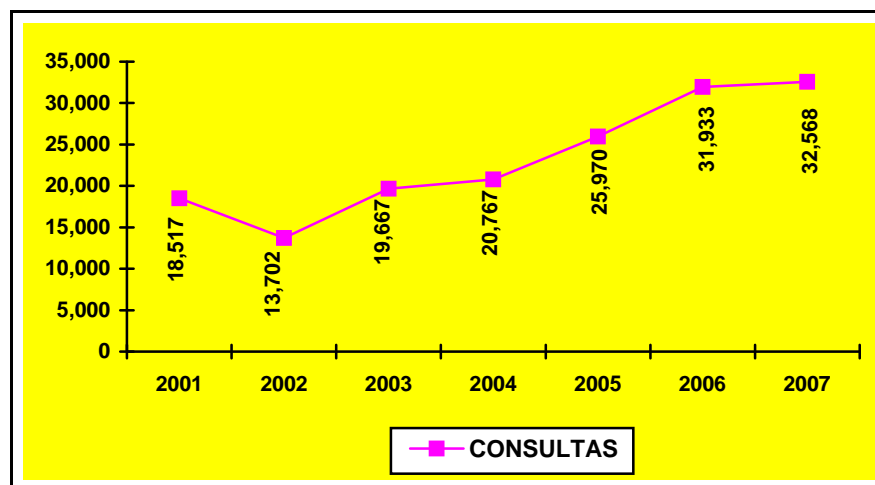
**Psicoterapias**

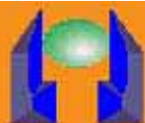
<b>Actividad</b>	<b>Hombres</b>	<b>Mujeres</b>	<b>Total</b>
Psicoterapia psiconcologica	1	0	1
Psicoterapia de juego en niños con VIH	0	0	0
Psicoterapia de apoyo	899	1,651	2,550
Psicoterapia breve y de emergencia	85	134	219
Psicoterapia familiar	6	5	11
Psicoterapia individual	2,642	6,015	8,657
Psicoterapia adictos a tabaco	270	427	697
Psicoterapia de juego	0	1	1
Psicoterapia de grupo	601	1,999	2,600
Hipnosis ercksoniana	1	2	3
Psicoterapia médica familiar	15	22	37
Psicofisiología	0	0	0
<b>Total</b>	<b>4,520</b>	<b>10,256</b>	<b>14,776</b>

Nota: Estas cifras corresponden únicamente al mes de junio de 2007, ya que a partir de este mes se comenzaron a reportar estas actividades.



## SALUD MENTAL 404 F





**Hospital General de México O. D.**

## Salud Mental 404 F

### Recursos Humanos

Categoría	Turno				Total
	Matutino	Vespertino	Nocturno	Sab, dom y fest	
<b>Rama médica</b>					
Jefe de servicio	1	0	0	0	1
Medico especialista "A"	4	1	0	0	5
Médico general "A"	0	1	0	0	1
Medico especialista "B"	2	0	0	0	2
Medico especialista "C"	3	0	0	0	3
<b>Rama de enfermería</b>					
Enfermera general titulada "A"	2	0	0	0	2
<b>Rama paramédica</b>					
Psicólogo clínico	15	3	0	0	18
Psicólogo especializado	4	0	0	0	4
Afanadora	1	0	0	0	1
Técnico radiólogo o en radioterapia	0	0	0	1	1
<b>Rama de investigación</b>					
Investigador en ciencias medicas "B"	1	0	0	0	1
<b>Rama afín administrativa</b>					
Apoyo administrativo en salud a-4	1	0	0	0	1
Apoyo administrativo en salud a-3	1	0	0	0	1
<b>Total</b>	<b>35</b>	<b>5</b>	<b>0</b>	<b>1</b>	<b>41</b>

Fuente: dirección de recursos humanos

### Equipo de Cómputo

Descripción del equipo	Procedencia (adquisición o donación)	Año de adquisición	Procesador	Velocidad en mhZ	Cantidad
C.p.u. acer acermate 466d	Adquisición	01/01/99	80486	66	1
C.p.u. dell 433/l	Adquisición	01/01/99	80486	33	1
Microcomputadora SMXX72907WR	Rec. Exte.	19/10/07			1
<b>Total</b>					<b>3</b>

Fuente : subdirección de sistemas administrativos



## Salud Mental 404 F

### Impresoras

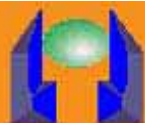
Descripción del equipo	Modelo	Tipo	Cantidad
Impresora hp	Laser jet 4l	Laser	1
Impresora epson	Stylus color 440 (p95qa)	Inyección de tinta	1
Impresora compac	lj300	Inyección de tinta	1
<b>Total</b>			<b>3</b>

Fuente : subdirección de sistemas administrativos

### Reguladores y Fuentes de Potencia Ininterrumpidas

Descripción del equipo	Marca	Modelo	Tipo	Potencia v.a.	Cantidad
Unidad de potencia ininterrumpida/regulador	Vica	Fupir 400		600	1
Unidad de potencia ininterrumpida/regulador	Complet	750		600	1
					<b>2</b>

Fuente : subdirección de sistemas administrativos

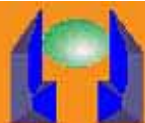


## Estomatología 404 I

### Comparativo de Productividad enero - diciembre / 2006-2007

Actividad	2006				2007			
	Programado	Realizado	% de avance	Calificación	Programado	Realizado	% de avance	Calificación
Consultas de primera vez	1,738	1,876	107.94	V	1,912	2,248	117.57	V
Consultas subsecuentes	7,025	8,144	115.93	V	7,835	6,554	83.65	R
<b>Total</b>	<b>8,763</b>	<b>10,020</b>	<b>114.34</b>	<b>V</b>	<b>9,747</b>	<b>8,802</b>	<b>90.30</b>	<b>A</b>
Ínterconsultas		1,677				1,517		
Intervenciones quirúrgicas	511	389	76.13	R	312	487	156.09	V
Procedimientos no Quirúrgicos		1,763				2,036		

Otras actividades	Año	
	2006	2007
Exodoncias	926	1,045
Tratamiento de ortodoncia y ortopedia funcional de los maxilares	3,342	3,116
Tratamientos periodontales (parodoncias)	976	725
Rehabilitación dental (obturaciones-amalgamas)	531	386
Tratamiento profilaxis	204	169
Impresiones dentales y modelos	357	390
Curaciones	69	138
Otras atenciones	12,677	4,928
Anestesias	3,095	2,951
<b>Total</b>	<b>22,177</b>	<b>13,848</b>



## Estomatología 404 I

### 20 Principales Motivos de Consulta enero - diciembre 2007

Causa	Femenino	Masculino	Total	%
Trastornos de la articulación temporomaxilar	1,244	247	1,491	16.94
Anomalías evidentes del tamaño de los maxilares	569	486	1,055	11.99
Anomalías de la relación entre los arcos dentarios	731	314	1,045	11.87
Periodontitis	583	246	829	9.42
Caries	457	224	681	7.74
Anomalías de la relación maxilobasilar	379	170	549	6.24
Raíz dental retenida	320	179	499	5.67
Dientes incluidos e impactados	329	142	471	5.35
Absceso periapical	184	75	259	2.94
Gingivitis	151	72	223	2.53
Fractura del maxilar inferior	50	75	125	1.42
Neoplasias	79	32	111	1.26
Celulitis y absceso de boca	46	53	99	1.12
Anomalías de la posición del diente	62	26	88	1.00
Enfermedad de glándula salival	53	29	82	0.93
Quistes originados por el desarrollo de los dientes	38	41	79	0.90
Anomalía dentofacial	45	33	78	0.89
Depósitos [acreciones] en los dientes	55	20	75	0.85
Hiperplasia gingival	46	28	74	0.84
Neuralgia del trigémino	49	9	58	0.66
Otros	539	292	831	9.44
<b>Total</b>	<b>6,009</b>	<b>2,793</b>	<b>8,802</b>	<b>100.00</b>

Nota: los diagnósticos que en este cuadro se presentan son de acuerdo a la afección principal  
Patologías determinadas conforme al 98.38% de los diagnósticos capturados



## Estomatología 404 I

### 20 Principales Cirugías y Procedimientos no Quirúrgicos enero - diciembre 2007

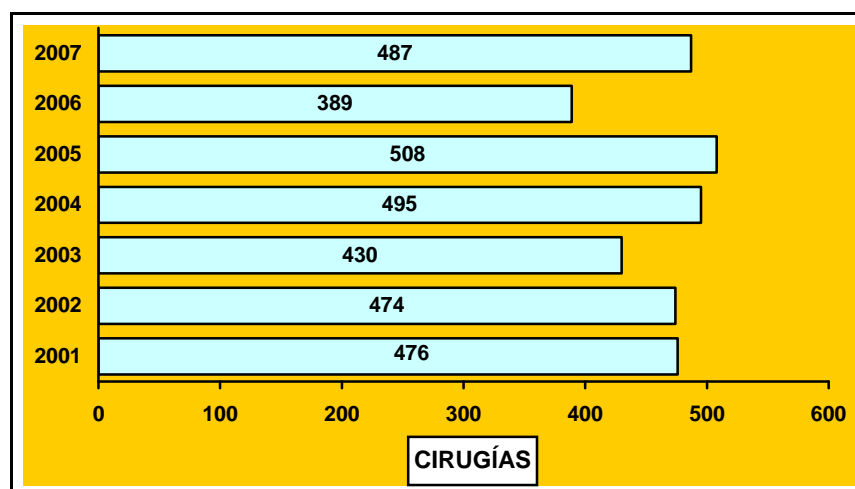
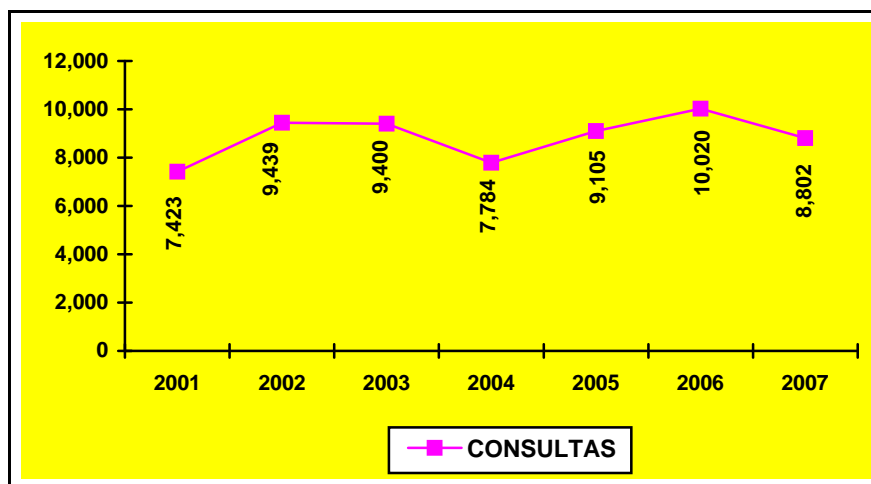
Causa	Femenino	Masculino	Total
Extracción dental	510	271	781
Eliminación de sarro, pulido y desbridamiento de dientes	429	224	653
Restauración dental	149	138	287
Extracción quirúrgica de diente	128	63	191
Examen dental	64	33	97
Sustitución de tapón dental	47	27	74
Biopsia cerrada de lengua (punción-aspiración con aguja fina [paaf])	22	25	47
Irrigación de herida	9	22	31
Biopsia de boca	15	14	29
Gingivoplastia	18	8	26
Procedimientos diagnósticos sobre dientes, encías y alvéolos	12	10	22
Desbridamiento no excisional de herida, infección o quemadura	11	6	17
Procedimientos diagnósticos sobre la lengua	12	5	17
Reducción abierta de fractura mandibular	5	6	11
Artroplastia temporomandibular	8	2	10
Incisión de encía o hueso alveolar	5	3	8
Injerto óseo a hueso facial	3	4	7
Tratamiento de conducto radicular con apicoectomía	6	1	7
Excisión de lesión maxilar de origen dentario	2	3	5
Artrocentesis	3	2	5
Otros	106	92	198
<b>Total</b>	<b>1,564</b>	<b>959</b>	<b>2,523</b>

Nota: los diagnósticos que en este cuadro se presentan son de acuerdo a la afección principal





## ESTOMATOLOGÍA 404 I





## Estomatología 404 I (Recursos Humanos)

Categoría	Turno				Total
	Matutino	Vespertino	Nocturno	Sab, dom y fest	
<b>Rama médica</b>					
Jefe de servicio	2	0	0	0	2
Médico especialista "A"	2	0	0	0	2
Cirujano dentista especializado	1	0	0	0	1
Medico general "A"	1	0	0	0	1
Cirujano dentista "A"	6	0	0	0	6
Cirujano maxilofacial	3	0	0	0	3
Cirujano dentista "B"	2	0	0	0	2
Cirujano dentista "C"	3	0	0	0	3
<b>Rama de enfermería</b>					
Enfermera general titulada "A"	2	0	0	0	2
Auxiliar de enfermería "A"	1	0	0	0	1
Enfermera especialista "B"	1	1	0	0	2
<b>Rama paramédica</b>					
Auxiliar de estadística y archivo clínico	1	0	0	0	1
Afanadora	1	0	0	0	1
<b>Rama afín administrativa</b>					
Apoyo administrativo en salud a-6	2	0	0	0	2
Apoyo administrativo en salud a-3	1	0	0	0	1
<b>Total</b>	<b>29</b>	<b>1</b>	<b>0</b>	<b>0</b>	<b>30</b>

Fuente: dirección de recursos humanos

## Equipo de Cómputo

Descripción del equipo	Procedencia (adquisición o donación)	Año de adquisición	Procesador	Velocidad en mhz	Cantidad
C.p.u. printaform 25/486	Adquisición	01/01/99	Pentium mmx	166	1
C.p.u. acer veriton vt 5500	Adquisición	30/11/02	Pentium iv	1.8	1
<b>Total</b>					<b>2</b>

Fuente : subdirección de sistemas administrativos



## Estomatología 404 I

### Impresoras

Descripción del equipo	Modelo	Tipo	Cantidad
Impresora hp	Laser jet 4l	Laser	1
<b>Total</b>			<b>1</b>

Fuente : subdirección de sistemas administrativos

### Reguladores y Fuentes de Potencia Ininterrumpidas

Descripción del equipo	Marca	Modelo	Tipo	Potencia v.a.	Cantidad
Unidad de potencia ininterrumpida/regulador	Vica	Fupir 300		600	1
Unidad de potencia ininterrumpida/regulador	Best power	Fortress		750	1
<b>Total</b>					<b>2</b>

Fuente : subdirección de sistemas administrativos

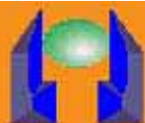
### Equipos de Diagnóstico

Descripción	Modelo	Marca	Año de adquisición	Procedencia (adquisición o donación)	No. de equipos
Amalgamador	Im-c	Ld caulk company			1
Amalgamador	Capmaster	Penwalt			1
<b>Total</b>					<b>2</b>

Fuente: departamento de inventarios

### Equipos de Tratamiento

Descripción	Modelo	Marca	Año de adquisición	Procedencia (adquisición o donación)	No. de equipos
Unidad dental			2004	Presupuesto	1
<b>Total</b>					<b>1</b>



## Infectología 405-A

### Comparativo de Productividad enero - diciembre / 2006-2007

Actividad	2006				2007			
	Programado	Realizado	% de avance	Calificación	Programado	Realizado	% de avance	Calificación
Consultas de primera vez	1,276	1,085	85.03	R	1,146	974	84.99	R
Consultas subsecuentes	3,051	2,775	90.95	A	2,886	3,053	105.79	V
<b>Total</b>	<b>4,327</b>	<b>3,860</b>	<b>89.21</b>	<b>R</b>	<b>4,032</b>	<b>4,027</b>	<b>99.88</b>	<b>V</b>
Ínterconsultas		12,826				11,192		
Ingresos		565				403		
Egresos	535	491	91.76	A	558	403	72.22	R
Días paciente	7,383	6,426	87.04	R	7,219	4,716	65.33	R
Días cama	13,870	10,932	78.82	R	13,870	7,323	52.82	R
Porcentaje de ocupación	53.23	58.78	110.43	V	52.05	64.40	123.73	V



## Infectología 405

### 20 Principales Motivos de Consulta enero - diciembre 2007

Causa	Femenino	Masculino	Total	%
SIDA	329	1,342	1,671	41.49
Hepatitis viral cronica	297	192	489	12.14
Fiebre	113	91	204	5.07
Ictericia	93	93	186	4.62
Estado de infección asintomático [vih]	25	76	101	2.51
Celulitis	40	51	91	2.26
Adenomegalias	42	37	79	1.96
Diarrea y gastroenteritis de presunto origen infeccioso	36	42	78	1.94
Absceso cutáneo, furúnculo y carbunco	37	41	78	1.94
Trastornos inflamatorios de la mama	68	1	69	1.71
Otitis media	34	18	52	1.29
Infección crónica de vías respiratorias superiores	26	21	47	1.17
Infección de vías urinarias	25	22	47	1.17
Estomatitis candidiasica	12	32	44	1.09
Diabetes mellitus	20	19	39	0.97
Infección local de la piel y del tejido subcutáneo	14	20	34	0.84
Úlcera de miembro inferior	18	14	32	0.79
Absceso del hígado	2	27	29	0.72
Verrugas (venéreas) anogenitales	13	12	25	0.62
Osteomielitis	9	14	23	0.57
Otros	293	316	609	15.13
<b>Total</b>	<b>1,546</b>	<b>2,481</b>	<b>4,027</b>	<b>100.00</b>

Nota: los diagnósticos que en este cuadro se presentan son de acuerdo a la afección principal  
Patologías determinadas conforme al 98.66% de los diagnósticos capturados



## Infectología 405

### 20 Diagnósticos de Egreso más frecuentes enero - diciembre 2007

Causa	Femenino	Masculino	Total
SIDA	31	178	209
Neumonía	5	7	12
Celulitis de otras partes de los miembros	7	5	12
Septicemia	3	5	8
Insuficiencia renal crónica	2	6	8
Diabetes mellitus	3	3	6
Catarata	3	3	6
Absceso del hígado	0	5	5
Colecistitis y colelitiasis	1	4	5
Tuberculosis de pulmón	0	4	4
Tuberculosis miliar	1	3	4
Varicela	0	4	4
Insuficiencia hepática	2	1	3
Absceso cutáneo, furúnculo y carbunco	1	2	3
Lupus eritematoso sistémico	3	0	3
Estado de choque	2	1	3
Absceso amebiano del hígado	1	1	2
Actinomicosis cervicofacial	0	2	2
Encefalitis viral	1	1	2
Toxoplasmosis	1	1	2
Otros	37	63	100
<b>Total</b>	<b>104</b>	<b>299</b>	<b>403</b>

Nota: los diagnósticos que en este cuadro se presentan son de acuerdo a la afección principal



## Infectología 405

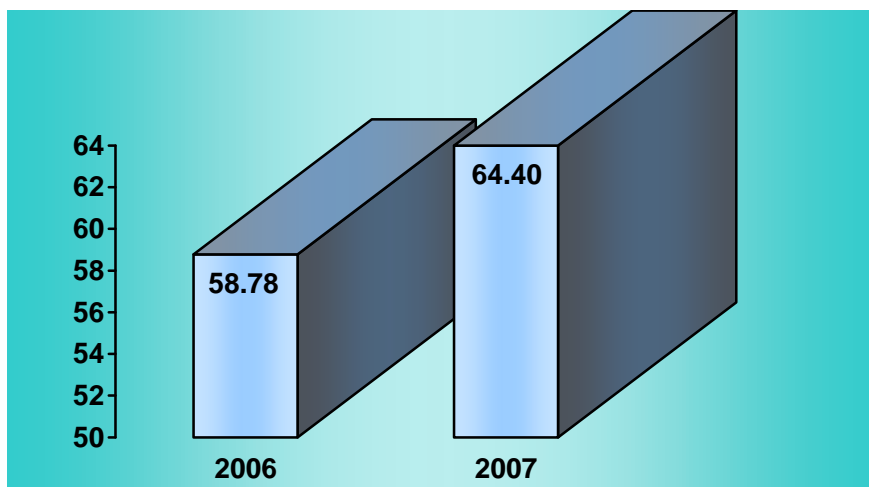
### Principales Causas de Defunción enero - diciembre 2007

Causa	Femenino	Masculino	Total
Sida	5	57	62
Septicemia	3	4	7
Neumonía	2	3	5
Estado de choque	3	1	4
Tuberculosis miliar	1	2	3
Criptococosis cerebral	1	1	2
Síndrome anémico	1	1	2
Diabetes mellitus	1	1	2
Insuficiencia renal crónica	0	2	2
Herpes zoster	0	1	1
Sarampión complicado con neumonía	0	1	1
Hepatitis aguda	1	1	2
Toxoplasmosis	0	1	1
Neumocistosis	0	1	1
Hipertensión intracraneal benigna	0	1	1
Cardiopatía isquémica	0	1	1
Celulitis	1	1	2
Pénfigo vulgar	1	0	1
Fascitis	0	1	1
Edema pulmonar	0	1	1
Otros	3	8	11
<b>Total</b>	<b>23</b>	<b>90</b>	<b>113</b>

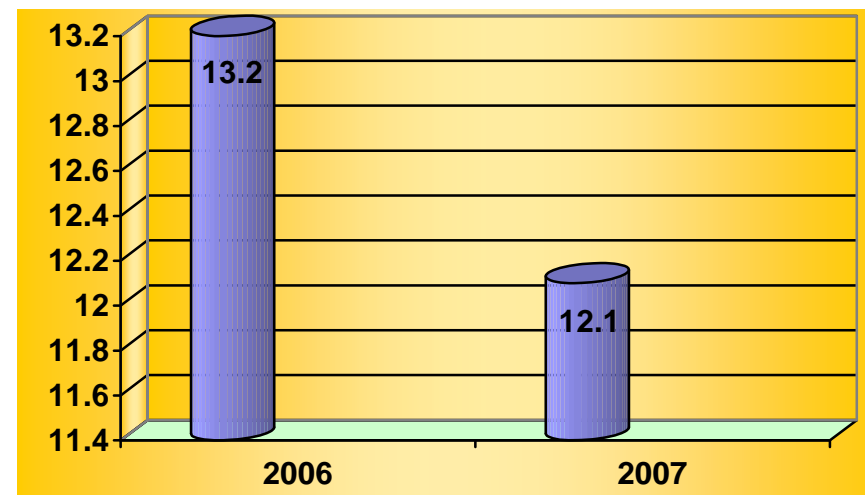
Nota: los diagnósticos que en este cuadro se presentan son de acuerdo a la afección principal



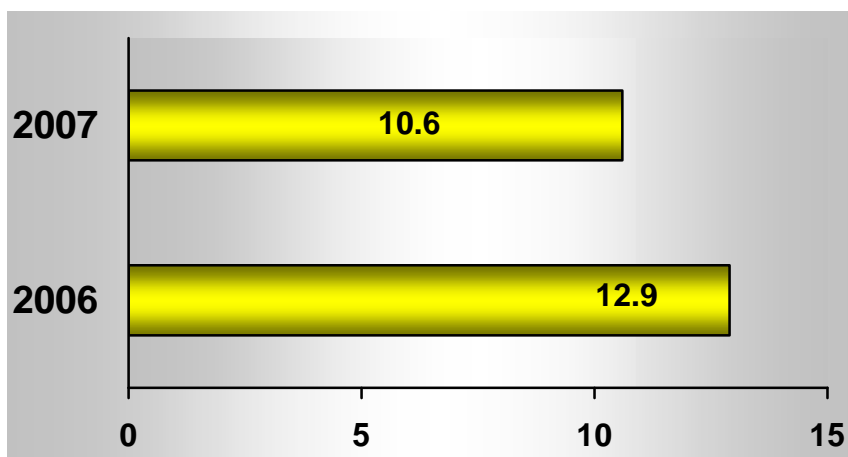
## INFECTOLOGÍA 405



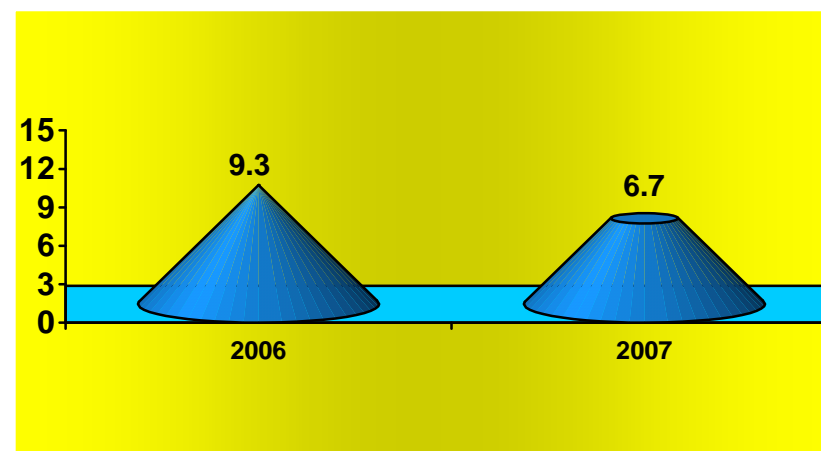
**PORCENTAJE DE OCUPACIÓN**



**PROMEDIO DE DÍAS ESTANCIA**



**ÍNDICE DE ROTACIÓN**

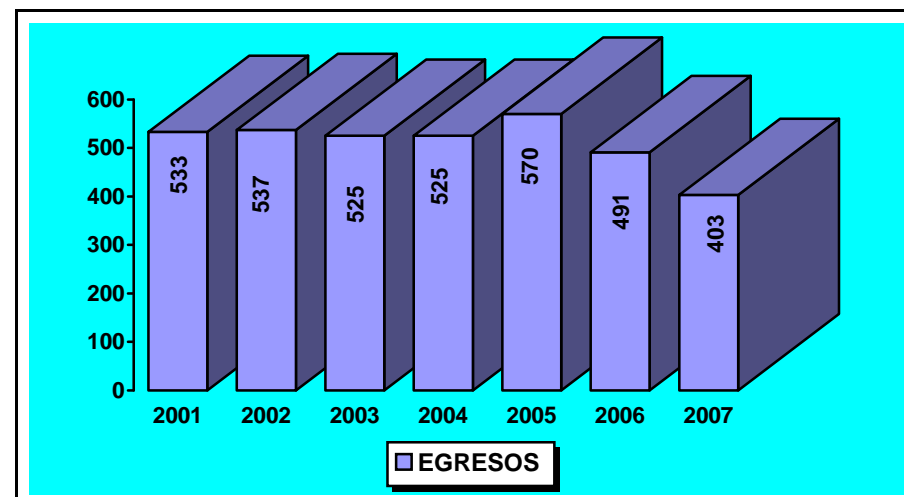
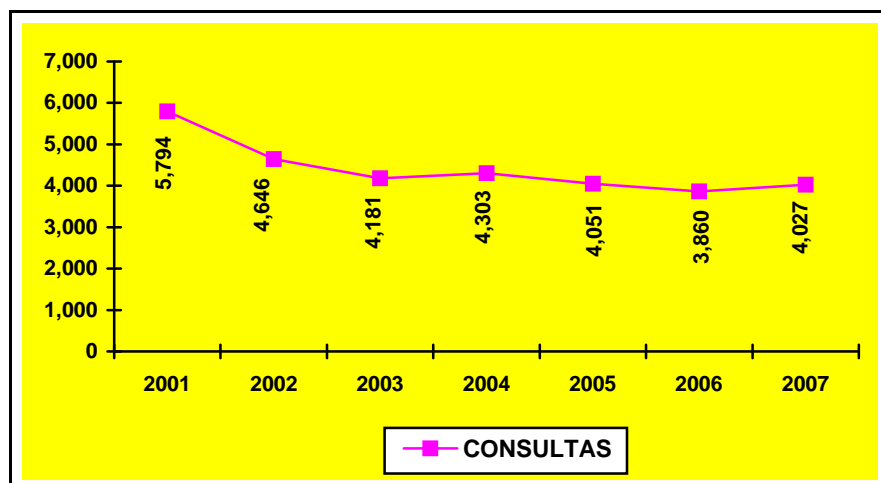


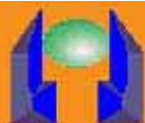
**INTERVALO DE SUSTITUCIÓN**





## INFECTOLOGÍA 405



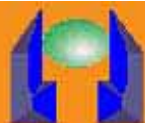


## Infectología 405

### Infectología 405 (Recursos Humanos)

Categoría	Matutino	Vespertino	Turno Nocturno	Completo	Sab, dom y fest	Total
<b>Rama médica</b>						
Jefe de servicio	1	0	0	0	0	1
Medico especialista "A"	2	0	0	0	0	2
Medico especialista "B"	1	1	0	0	0	2
Medico especialista "C"	3	1	0	0	0	4
<b>Rama de enfermería</b>						
Jefe de enfermeras "C"	1	0	0	0	0	1
Enfermera especialista "A"	0	1	0	0	0	1
Enfermera general titulada "A"	10	3	13	0	0	26
Auxiliar de enfermería "A"	1	4	1	0	0	6
Enfermera general titulada "B"	3	0	1	0	0	4
Enfermera especialista "B"	1	0	1	0	0	2
Enfermera general titulada "C"	2	1	0	0	0	3
<b>Rama paramédica</b>						
Afanadora	6	2	8	0	1	17
Camillero	0	0	1	0	2	3
Lavandera en hospital	1	0	0	0	0	1
<b>Rama de investigación</b>						
Investigador en ciencias medicas "D"	1	0	0	0	0	1
<b>Rama afín administrativa</b>						
Soporte administrativo “C”	0	0	0	1	0	1
Apoyo administrativo en salud a-6	2	0	0	0	0	2
Apoyo administrativo en salud a-4	3	0	0	0	0	3
Apoyo administrativo en salud a-3	2	0	0	0	0	2
Apoyo administrativo en salud a-2	2	0	0	0	0	2
<b>Total</b>	<b>42</b>	<b>13</b>	<b>25</b>	<b>1</b>	<b>3</b>	<b>84</b>

Fuente: dirección de recursos humanos



## Infectología 405

### Equipo de Cómputo

Descripción del equipo	Procedencia (adquisición o donación)	Año de adquisición	Procesador	Velocidad en mhz	Cantidad
C.p.u. acer acermate 466d	Adquisición	01/01/99	80486	66	1
C.p.u. compaq deskpro en	Adquisición	01/01/99	Pentium iii	733	1
Micro-computadora Compaq evo	Donación	27/11/06	Compaq		1
Micro-computadora Compaq evo	Donación	27/11/06	Compaq		1
<b>Total</b>					<b>4</b>

Fuente: subdirección de sistemas administrativos

### Impresoras

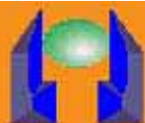
Descripción del equipo	Modelo	Tipo	Cantidad
Impresora delta	10-200	Matriz	1
Impresora star	Nx 1001	Matriz	1
Impresora samsung	MI - 1450	Láser	1
<b>Total</b>			<b>3</b>

Fuente: subdirección de sistemas administrativos

### Reguladores y Fuentes de Potencia Ininterrumpidas

Descripción del equipo	Marca	Modelo	Tipo	Potencia v.a.	Cantidad
Unidad de potencia ininterrumpida / regulador	Tripp lite	Omnismart 850 pnp		850	1
<b>Total</b>					<b>1</b>

Fuente: subdirección de sistemas administrativos



## Infectología 405

### Equipo Médico

Descripción	Modelo	Marca	Año de adquisición	Procedencia (adquisición o donación)	No. de equipos
Ventiladores de presión	Mark 8	Bird products corporation	1994	Adquisición	2
Ventilador volumétrico	6400	Bird products corporation	1990	Adquisición	1
Ventilador volumétrico	Bear 1000	Bear medical systems, inc.	1992	Adquisición	1
Cama electrica			05/12/05	Pres. federal	1
Bomba de infusión volumetrica		Optima	18/abr/07	Comodato	1
<b>Total</b>					<b>6</b>

Fuente : departamento de inventarios

### Equipo de imagenología

Descripción	Modelo	Marca	Año de adquisición	Procedencia (adquisición o donación)	No. de equipos
Rx. Móvil	Nanodor ii	Siemens	1980	Adquisición	1
<b>Total</b>					<b>1</b>

Fuente : departamento de inventarios

### Equipo de Tratamiento

Descripción	Modelo	Marca	Año de adquisición	Procedencia (adquisición o donación)	No. de equipos
Bomba para infusión	P-500	Atom	1996	Adquisición	2
Bomba para infusión	P-300	Atom	1994	Adquisición	2
<b>Total</b>					<b>4</b>

Fuente : departamento de inventarios



## Infectología 405

### Equipo Quirúrgico

Descripción	Modelo	Marca	Año de adquisición	Procedencia (adquisición o donación)	No. de equipos
Maquina de anestesia	8080	Plarre			1
Monitor de ecg y spo2	Satlite plus	Dates			2
Electro-cirugía	Force 2	Valleylab			1
Electro-cirugía	Sugilac 400	Lami day f			1
Desfibrilador	Life pack	Physio control			1
Ventilador de anestesia		Ohio			1
<b>Total</b>					<b>7</b>

Fuente : departamento de inventarios

### Equipos de Diagnóstico

Descripción	Modelo	Marca	Año de adquisición	Procedencia (adquisición o donación)	No. de equipos
Equipos de espectrometría de masas	Quattro premier	VAB607	07/08/2007	R. externos	1
Equipos de espectrometría de masas	Quattro premier	VAB608	07/08/2007	R. externos	1
Unidad automatizada de esterilización 350206	8XL	3M	20/12/2007	Presupuesto fed.	1
Aspirador de quirófano			31/12/2007	Presupuesto fed.	1
<b>Total</b>					<b>4</b>

Fuente: departamento de inventarios



**Unidad de Farmacología Clínica 405 E**

**Actividades Relevantes enero - diciembre 2006**

No. Prog.	Principio activo	Tipo de estudio	Clave	Fase		2006
				1ª.	2ª.	No. de voluntarios (sexo)
1	FLUVASTATINA	BIOEQUIVALENCIA	FC430206	06 y 07/02/06	09 y 010/02/06	24 (FEM)
2	TACROLIMUS	BIOEQUIVALENCIA	FC530206	20 al 23/02/06	27 al 02/03/06	24 (MAS)
3	LORATADINA	BIOEQUIVALENCIA	FC47D0505	07 y 08/03/06	13 y 14/03/06	10(MAS)-18(FEM)
4	PROPAFENONA	BIOEQUIVALENCIA	FC250705	08 al 10/03/06	15 al 17/03/06	28 (MAS)
5	AMPICILINA	BIOEQUIVALENCIA	FC19D0305c	09 y 10/03/06	16 y 17/03/06	24 (FEM)
6	SIMVASTINA	BIOEQUIVALENCIA	FC16B0306	28/03/06	31/03/06	28 (FEM)
7	Levonorgestrel y etilestradiol	BIOEQUIVALENCIA	FC540306	03 al 05/04/06	10 al 12/04/06	24 (MAS)
8	LEVOFLOXACINO	BIOEQUIVALENCIA	FC550506	22 al 24/05/06	29 al 31/05/06	24 (FEM)
9	INDINAVIR	BIOEQUIVALENCIA	FC550606	05 y 06/06/06	08 y 09/06/06	24 (MAS)
10	FINASTERIDA	BIOEQUIVALENCIA	FC560606	12 al 14/06/06	19 al 21/06/06	24 (FEM)
11	AMPICILINA	BIOEQUIVALENCIA	FC19E0606s	26 y 27/06/06	29 y 30/06/06	24 (FEM)
12	TRACOLIMUS	BIOEQUIVALENCIA	FC53B0505	03 AL 06/07/06	10 AL 13/07/06	28 (MAS)
13	AZITROMICINA	BIOEQUIVALENCIA	FC41B0706	05 AL 12/07/06	19 AL 26/07/06	10(MAS)-14(FEM)
14	FLUVASTATINA	BIOEQUIVALENCIA	FC430206	07 Y 08/08/06	10 Y 11/08/06	24 (FEM)
15	SERTRALINA	BIOEQUIVALENCIA	FC590806	14, AL 18/09/06	04 AL 08/09/06	24 (MAS)
16	DIFENIDOL	BIOEQUIVALENCIA	FC20B1006	18 Y 19/09/06	19/09/06	24 (MAS)
17	KETOKONAZOL	BIOEQUIVALENCIA	FC07C1006	20 AL 22/09/06	27 AL 29/09/06	24 (FEM)
18	LEVONORGESTREL Y ETINILESTRADIOL	BIOEQUIVALENCIA	FC540306	25 AL 27/09/06	02 AL 14/10/06	24 (MAS)
19	ENALAPRIL	BIOEQUIVALENCIA	FC5B106	11 Y 12/10/06	18 Y 19/10/06	24 (MAS)
20	FINASTERIDA	BIOEQUIVALENCIA	FC56B1106	23 AL 25/10/06	30/10 AL 01/11/06	24 (FEM)
21	GABAPENTINA	BIOEQUIVALENCIA	FC601106	06 AL 09/11/06	13 AL 15/11/06	24 (FEM)
22	GABAPENTINA	BIOEQUIVALENCIA	FC60B1106	21 AL 24/11/06	28/11 AL 01/12/06	24 (MAS)



**Unidad de Farmacología Clínica 405 E**

**Actividades Relevantes enero - diciembre 2007**

No. Prog.	Principio activo	Tipo de estudio	Clave	Fase		2007
				1ª.	2ª.	No. de voluntarios (sexo)
1	TAMSOLICINA	BIOEQUIVALENCIA	FC610207	22 al 25/11/06	29 al 01/02/07	24 (MAS)
2	CAPTOPRIL	BIOEQUIVALENCIA	FC09D0207	13 y 14/02/07	20 y 21/02/07	24 (MAS)
3	PRAVASTATINA	BIOEQUIVALENCIA	FC640607	02 y 03/04/07	09 y 10/04/07	32 (FEM)
4	LEVONORGESTREL	BIOEQUIVALENCIA	FC510307	16 al 18/04/07	23 al 25/04/07	24 (MAS)
5	SERTRALINA	BIOEQUIVALENCIA	FC59B0307	14 al 18/05/07	04 al 08/06/07	24 (MAS)
6	AMLODIPINO	BIOEQUIVALENCIA	FC15B00607	28/05/07 al 04/06/07	11 al 18/06/07	24 (MAS)
7	PENTOXIFILINA	BIOEQUIVALENCIA	FC03G0607	25 AL 27/06/07	02 AL 04/07/07	24 (FEM)
8	VENLAFAXINA	BIOEQUIVALENCIA	FC670907	09 AL 11/07/07	16 AL 18/07/07	24 (FEM)
9	HIDRALAZINA	BIOEQUIVALENCIA	FC690707	12 Y 13/07/07	19 Y 20/07/07	24 (MAS)
10	FLUCONAZOL	BIOEQUIVALENCIA	FC13C0807	23 AL 26/07/07	30/07/07 AL 02/08/07	26 (FEM)
11	LANSOPRAZOL	BIOEQUIVALENCIA	FC640707	08 Y 09/08/07	15 Y 16/08/07	26 (MAS)
12	ITRACONAZOL	BIOEQUIVALENCIA	FC10E1007	27 AL 30/08/07	17 AL 20/0/07	26 (FEM)
13	SIROLIMUS	BIOEQUIVALENCIA	FC110907	10 AL 20/09/07	11 AL 11/10/07	26 (MAS)



## Unidad de Farmacología Clínica 405 E

### Recursos Humanos

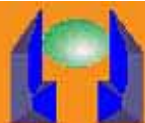
Categoría	Turno				Total
	Matutino	Vespertino	Nocturno	Sab, dom y fest	
<b>Rama médica</b>					
Jefe de servicios	1	0	0	0	1
<b>Rama de enfermería</b>					
Enfermera general titulada "A"	1	0	0	0	1
Auxiliar de enfermería "B"	1	0	0	0	1
Enfermera general titulada "C"	1	0	0	0	1
<b>Rama afín administrativa</b>					
Apoyo administrativo en salud a-6	1	0	0	0	1
Apoyo administrativo en salud a-5	1	0	0	0	1
<b>Rama paramédica</b>					
Químico "A"	1	0	0	0	1
<b>Total</b>	<b>7</b>	<b>0</b>	<b>0</b>	<b>0</b>	<b>7</b>

Fuente: dirección de recursos humanos

### Equipo de Computo

Descripción del equipo	Procedencia (adquisición o donación)	Año de adquisición	Procesador	Velocidad en mhz	Cantidad
C.p.u.-acer m 433 d2	Recursos Externos	05/09/2007	5206		3
C.p.u HP presario	Recursos Externos	06/10/06	5206		1
<b>Total</b>					<b>4</b>





## Unidad de Farmacología Clínica 405 E

### Equipo Médico

Descripción	Modelo	Marca	Año de adquisición	Procedencia (adquisición o donación)	No. de equipos
Evapores 96	Chanel	solvent	26/feb/07	Comodato	1
Evaporator	110 V ,2057		26/feb/07	Comodato	2
Incubator	1415-683		26/feb/07	Comodato	1
Aprictot-pp550 extended depth	3115		26/feb/07	Comodato	1
Abgene plate sealer 110 V	951/4298		26/feb/07	Comodato	1
Campana de extracción de vapores de solventes, tablero para control de gas, un regulador con soporte para cilindro			06/mar/07	Comodato	1
<b>Total</b>					<b>7</b>

Fuente: departamento de inventarios

### Equipo de Diagnóstico

Descripción	Modelo	Marca	Año de adquisición	Procedencia (adquisición o donación)	No. de equipos
Rotor de angulo fijo	310002	Semiflex	2006	Adquisición	1
Detector de fluorescencia	Lc305	Lab alliance	2006	Adquisición	1
Baño de ultrasonido	BT 3510	Bransonic	2007	Rec. terceros	1
Espectometro de masas		5000	20/12/06	Donación	2
<b>Total</b>					<b>3</b>

Fuente: departamento de inventarios

### Equipo de Tratamiento

Descripción	Modelo	Marca	Año de adquisición	Procedencia (adquisición o donación)	No. de equipos
Espectrómetro de masas		Waters	2007	Recursos externos	1
<b>Total</b>					<b>1</b>

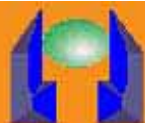
Fuente : departamento de inventarios



## Neumología 406 A

### Comparativo de Productividad enero - diciembre / 2006-2007

Actividad	2006				2007			
	Programado	Realizado	% de avance	Calificación	Programado	Realizado	% de avance	Calificación
Consultas de primera vez	2,777	2,524	90.89	A	2,538	2,618	103.15	V
Consultas subsecuentes	7,039	7,954	113.00	V	7,964	8,218	103.19	V
<b>Total</b>	<b>9,816</b>	<b>10,478</b>	<b>106.74</b>	<b>V</b>	<b>10,502</b>	<b>10,836</b>	<b>103.18</b>	<b>V</b>
Ínterconsultas		849				563		
Ingresos		1,229				1,513		
Egresos	1,030	942	91.46	A	1,069	1,071	100.19	V
Intervención quirúrgica	419	403	96.18	A	438	229	52.28	V
Procedimientos quirúrgicos		258				398		
Días paciente	16,741	19,739	117.91	V	19,910	19,211	96.49	A
Días cama	21,900	21,900	100.00	V	21,900	21,900	100.00	V
Porcentaje de ocupación	76.44	90.13	119.91	V	90.91	87.72	96.49	A

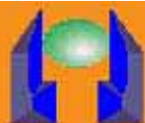


## Neumología 406 A

### 20 Principales Motivos de Consulta enero - diciembre 2007

Causa	Femenino	Masculino	Total	%
Enfermedad pulmonar obstructiva crónica	1,784	1,185	2,969	27.40
Asma	1,175	371	1,546	14.27
Bronquitis crónica	954	352	1,306	12.05
Tuberculosis de pulmón	410	313	723	6.67
Enfermedad pulmonar intersticial	284	78	362	3.34
Neoplasias	179	122	301	2.78
Infección crónica de vías respiratorias superiores	169	64	233	2.15
Apnea del sueño	101	84	185	1.71
Enfermedad pulmonar del corazón	108	76	184	1.70
Obesidad extrema con hipoventilacion alveolar	120	51	171	1.58
Linfadenopatía periférica tuberculosa	102	61	163	1.50
SIDA	39	124	163	1.50
Hipertensión esencial (primaria)	103	50	153	1.41
Derrame pleural	89	51	140	1.29
Neumonitis debida a hipersensibilidad a polvo orgánico	113	19	132	1.22
Neumonías	90	32	122	1.13
Efecto toxico de sustancia no especificada	70	52	122	1.13
Otros trastornos del pulmón	80	39	119	1.10
Tos	74	28	102	0.94
Rinitis alérgica	81	18	99	0.91
Otros	978	563	1541	14.22
<b>Total</b>	<b>7,103</b>	<b>3,733</b>	<b>10,836</b>	<b>100.00</b>

Nota: los diagnósticos que este cuadro se presentan son de acuerdo a la afección principal  
Patologías determinadas conforme al 94.25% de los diagnósticos capturados



## Neumología 406 A

### 20 Diagnósticos de Egreso más frecuentes enero - diciembre 2007

Causa	Femenino	Masculino	Total
Neoplasias	63	76	139
Neumonías	65	54	119
Derrame pleural	74	14	88
Enfermedad pulmonar obstructiva crónica	51	33	84
Insuficiencia renal crónica	31	40	71
Tuberculosis del pulmón	16	38	54
Pitorax	9	21	30
Diabetes mellitus	13	12	25
Catarata	18	6	24
Enfermedad pulmonar intersticial	16	8	24
Obesidad	8	9	17
Septicemia	8	8	16
Embolia pulmonar sin mención de corazón pulmonar agudo	10	4	14
Neumotórax	6	8	14
Otros trastornos del pulmón	13	0	13
Bronquiectasia	8	2	10
Hemotórax	3	7	10
Bronquitis aguda	3	7	10
Enfermedad pulmonar del corazón	2	7	9
Absceso del pulmón	4	4	8
Otros	158	134	292
<b>Total</b>	<b>579</b>	<b>492</b>	<b>1,071</b>

Nota: los diagnósticos que en este cuadro se presentan son de acuerdo a la afección principal



## Neumología 406 A

### Principales Causas de Defunción enero - diciembre 2007

Causa	Femenino	Masculino	Total
Neoplasias	10	20	30
Neumonías	13	13	26
Septicemia	8	7	15
Derrame pleural	11	3	14
Enfermedad pulmonar obstructiva crónica	6	4	10
Estado de choque	5	4	9
Embolia pulmonar	5	2	7
Tuberculosis del pulmón	3	3	6
Insuficiencia respiratoria	3	3	6
Diabetes mellitus	3	2	5
Insuficiencia renal crónica	2	3	5
Cardiopatía isquémica	1	3	4
Enfermedad cerebrovascular	2	1	3
Píotorax	1	2	3
Acidosis	2	0	2
Otras enfermedades cardiopulmonares especificadas	2	0	2
Bronquitis crónica	2	0	2
Carbunco pulmonar	1	0	1
Enfermedad pulmonar del corazón	0	1	1
Enfermedad pulmonar intersticial	1	0	1
Otros	10	13	23
<b>Total</b>	<b>91</b>	<b>84</b>	<b>175</b>

Nota: los diagnósticos que en este cuadro se presentan son de acuerdo a la afección principal



## Neumología 406 A

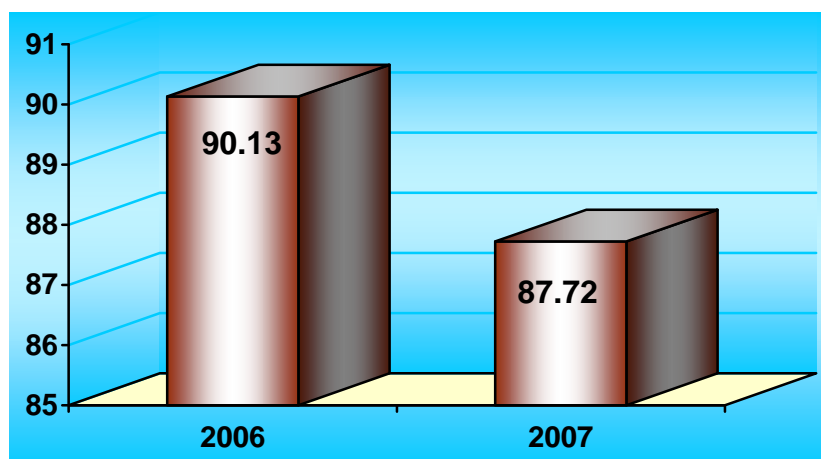
### Principales Cirugías y Procedimientos no Quirúrgicos enero - diciembre 2007

Causa	Femenino	Masculino	Total
Broncoscopia fibrooptica	163	226	389
Insertión de catéter intercostal para drenaje	41	28	69
Biopsia cerrada bronquial [endoscopica]	16	21	37
Toracotomia exploratoria	8	5	13
Biopsia abierta de pulmón	7	6	13
Extirpación de ganglio linfático cervical profundo	7	6	13
Mediastinoscopia	4	8	12
Decortización de pulmón	4	5	9
Lobectomía de pulmón	4	3	7
Timectomia	3	2	5
Reconstrucción de traquea y construcción de laringe artificial	1	4	5
Reducción quirúrgica de volumen pulmonar	2	2	4
Biopsia pleural	2	2	4
Reparación plastica de bronquio	0	3	3
Operaciones de reconstrucción y plástica sobre traquea	1	2	3
Incisión de pulmón	1	1	2
Dilatación bronquial	1	1	2
Operaciones sobre el cuerpo carotideo y cuerpos vasculares	0	1	1
Excisión o destrucción de lesión o tejido de mediastino	1	0	1
Disección radical de cuello	1	0	1
Otros	27	7	34
<b>Total</b>	<b>294</b>	<b>333</b>	<b>627</b>

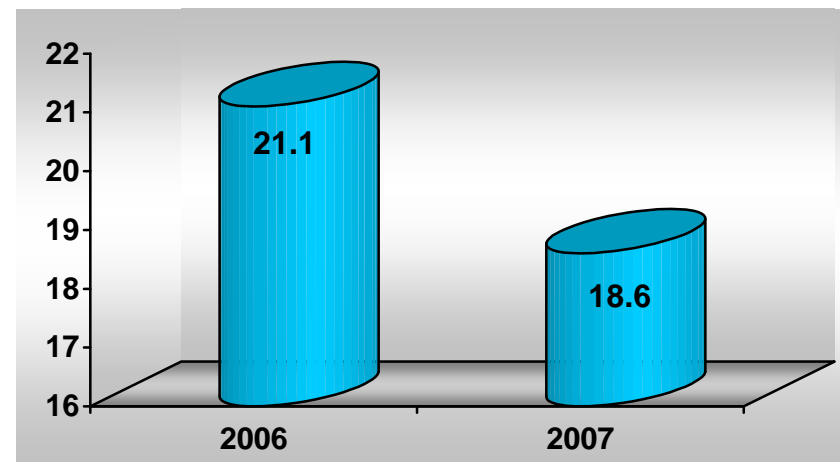
Nota: los diagnósticos que en este cuadro se presentan son de acuerdo a la afección principal



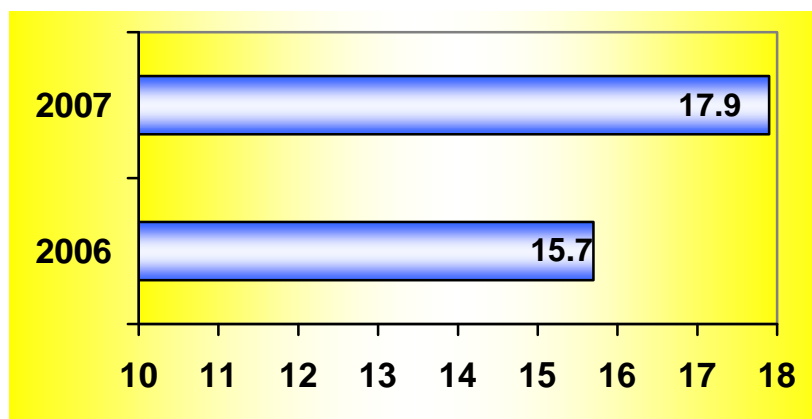
## NEUMOLOGÍA 406 A



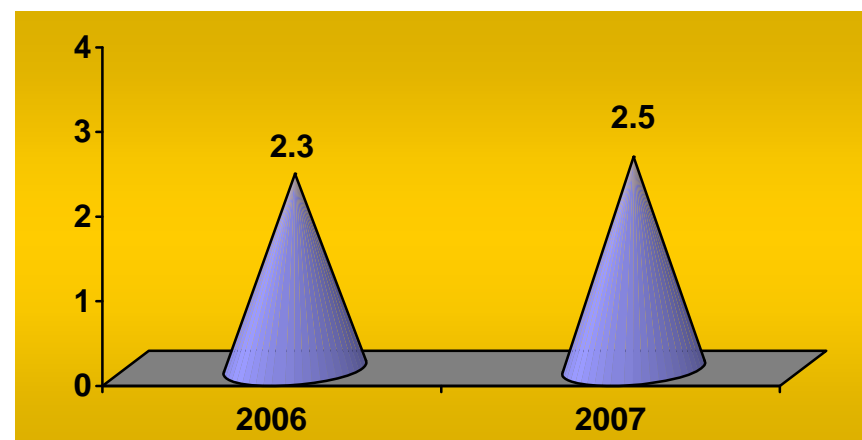
PORCENTAJE DE OCUPACIÓN



PROMEDIO DE DÍAS ESTANCIA



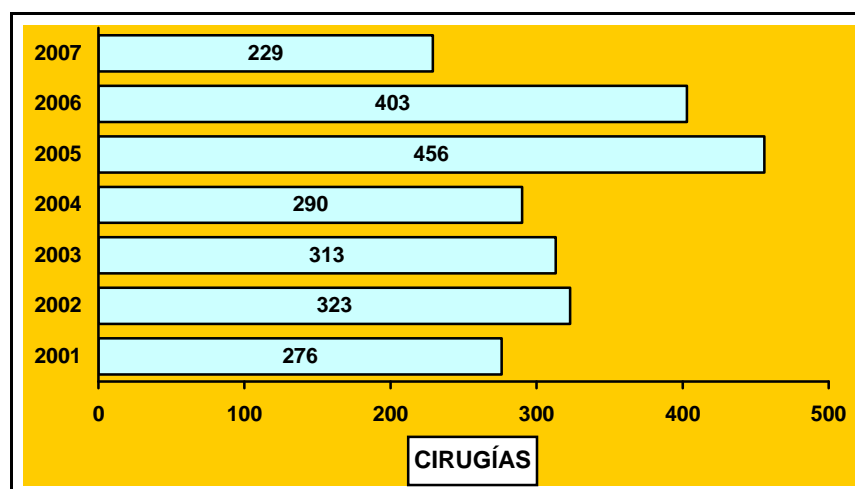
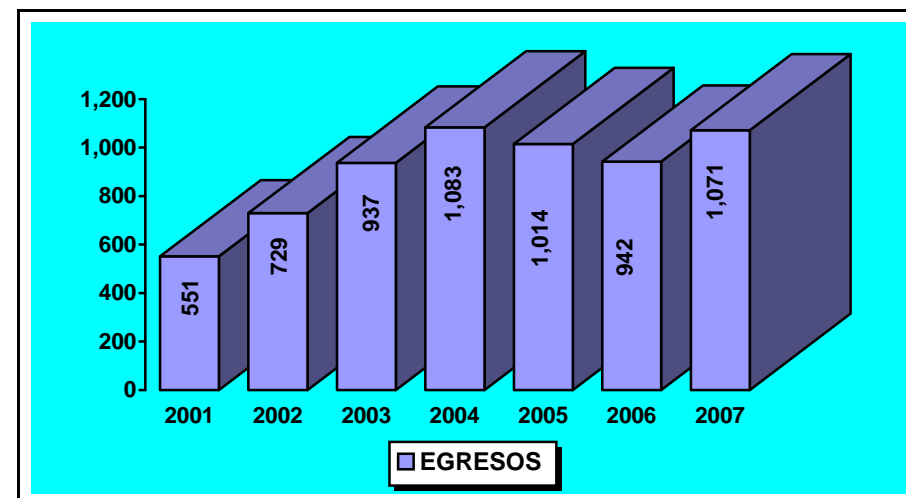
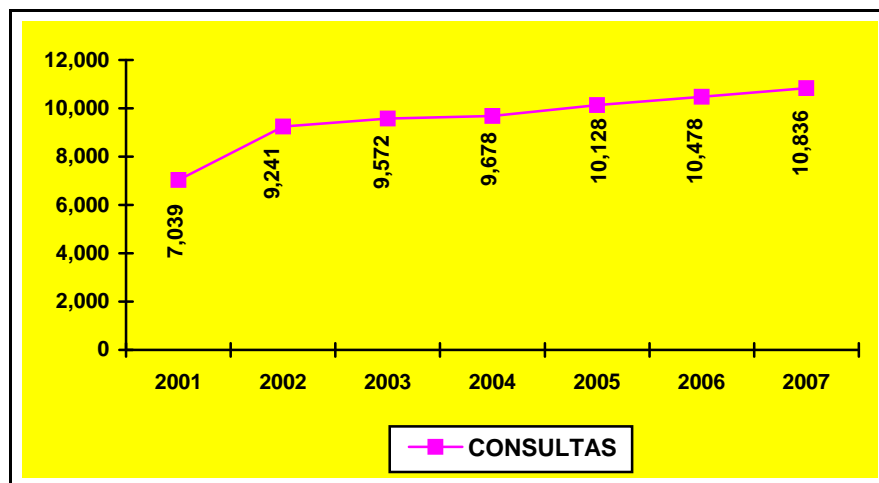
ÍNDICE DE ROTACIÓN



INTERVALO DE SUSTITUCIÓN



## NEUMOLOGÍA 406







## Neumología 406 A (Recursos Humanos)

Categoría	Turno				Total
	Matutino	Vespertino	Nocturno	Sab, dom y fest	
<b>Rama médica</b>					
Jefe de servicio	1	0	0	0	1
Medico especialista "A"	7	0	2	0	9
Medico especialista "B"	2	1	0	0	3
Medico especialista "C"	8	0	0	0	8
<b>Rama de enfermería</b>					
Jefe de enfermeras "C"	2	0	0	0	2
Enfermera jefe de servicio	2	1	1	0	4
Enfermera especialista "A"	4	0	1	0	5
Enfermera general titulada "A"	19	8	9	0	36
Auxiliar de enfermería "A"	4	6	1	0	11
Enfermera general titulada "B"	6	2	3	0	11
Auxiliar de enfermería "B"	0	1	1	0	2
Enfermera especialista "B"	1	0	1	0	2
Enfermera general titulada "C"	3	0	2	0	5
<b>Rama paramédica</b>					
Psicólogo clínico	1	0	0	0	1
Coordinador Paramédico en área normativa B	1	0	0	0	1
Inhaloterapeuta	2	0	1	0	3
Afanadora	17	2	3	5	27
Camillero	0	1	1	0	2
Lavandera en hospital	1	0	0	0	1
<b>Rama afín administrativa</b>					
Soporte administrativo "C"	1	0	0	0	1
Apoyo administrativo en salud a-7	1	0	0	0	1
Apoyo administrativo en salud a-6	2	0	0	0	2
Apoyo administrativo en salud a-5	2	0	1	0	3
Apoyo administrativo en salud a-4	4	0	0	0	4
Apoyo administrativo en salud a-3	1	1	0	0	2
Apoyo administrativo en salud a-2	4	0	1	0	5
<b>Rama de investigación</b>					
Investigador en ciencias medicas "F"	1	0	0	0	1
<b>Total</b>	<b>97</b>	<b>23</b>	<b>28</b>	<b>5</b>	<b>153</b>

Fuente: dirección de recursos humanos



## Neumología 406 A

### Equipo de cómputo

Descripción del equipo	Procedencia (adquisición o donación)	Año de adquisición	Procesador	Velocidad en mhz	Cantidad
C.p.u.-acer m 433 d2	Adquisición	01/01/90	80486	33	1
C.p.u.-lanix 406-16	Adquisición	01/01/99	80586/pentium	66	1
C.p.u.-lanix pentium	Adquisición	01/01/99	80586/pentium	100	1
C.p.u.-lanix 468 slc 2	Adquisición	01/01/99	80486	66	1
C.p.u.-lanix s/mod	Adquisición	01/01/99	80386	33	1
C.p.u.-genérico genérico	Adquisición	01/01/99	80386	33	1
C.p.u.- compaq dp 4000	Adquisición	01/01/01	Pentium mmx	166	1
C.p.u. compaq presario 4506	Adquisición	01/01/99	80586/pentium	200	1
C.p.u. compaq deskpro en	Adquisición	01/01/99	Pentium iii	733	2
C.p.u. compaq deskpro evo	Adquisición	01/01/01	Pentium 4	1500	1
C.p.u. acer acer mate 450 d	Adquisición	01/01/99	80486	50	1
C.p.u. compaq deskpro evo	Adquisición	01/01/01	Pentium 4	1500	1
C.p.u. acer veriton vt 5500	Adquisición	30/11/02	Pentium 4	1.8	1
C.p.u. alaska paxson 4	Adquisición	09/10/03	Athion xp 2000+	1.67	1
C.p.u. alaska paxson 4	Adquisición	08/12/03	Athion xp 2000+	1.67	1
C.p.u. Vector	Donación	14/11/05	2238-M03		3
LAP TOP HP	Rec. terceros	01/06/06	NX 6125		1
C.p.u. HP	Rec. terceros	01/06/06	Presario 1720		1
C.p.u. LG	Donación	26/07/2007	LG		2
Lap Top HP CND7441DV0	Rec Externos	29/11/2007	530		1
<b>Total</b>					<b>24</b>

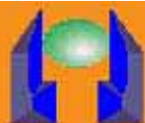
Fuente : subdirección de sistemas administrativos



## Neumología 406 A

### Impresoras

Descripción del equipo	Modelo	Tipo	Cantidad
Impresora hp	Desk jet 500	Inyección	3
Impresora hp	Desk jet 500 c	Inyección	1
Impresora hp	C 5884 a	Inyección	1
Impresora hp	33471 a	Láser	1
Impresora kyocera	Fs-1000	Láser	1
Impresora epson	Actino printer 5000	Matriz	1
Impresora star	Xr-1000	Matriz	1
Impresora star	Nx-1001	Matriz	4
Impresora star	Lc 1011 c	Matriz	1
Impresora kyocera	Fs-1200	Láser	1
Impresora star	Nx 1001	Matriz	1
Impresora epson	Lx 300	Matriz	1
Impresora epson	P 850 a	Matriz	1
Impresora hewlett packard	Hp deskjet 5550	Inyección	1
Impresora de inyección de tinta hp	Deskjet 5650 (c 6490 a)	Inyección	1
Impresora hp	Láser jet 2300 n	Láser	1
Impresora hp	3320 MY2773Y010		1
Impresora hp	Deskjet 710C		1
<b>Total</b>			<b>23</b>



## Neumología 406 A

### Reguladores y Fuentes de Potencia Ininterrumpidas

Descripción del equipo	Marca	Modelo	Tipo	Potencia v.a.	Cantidad
Regulador	Vica	Light		600	1
Regulador	Vica	Light ii		600	1
Unidad de potencia ininterrumpida/regulador	Vica	S/mod		1000	1
Unidad de potencia ininterrumpida/regulador	Vica	Fupir 400		100	1
Unidad de potencia ininterrumpida/regulador	Vica	Fupir 300		300	1
Regulador	Vica	Light		200	1
Unidad de potencia ininterrumpida/regulador	Vica	21203		200	1
Unidad de potencia ininterrumpida/regulador	Tripp lite	Omni page		600	1
Unidad de potencia ininterrumpida/regulador	Tripp lite	Omni page		600	1
Unidad de potencia ininterrumpida/regulador	Best power	Fortress		750	1
Unidad de potencia ininterrumpida/regulador	Datashield	Ks-625 pro		625	1
<b>Total</b>					<b>11</b>

Fuente : subdirección de sistemas administrativos

### Equipo Médico

Descripción	Modelo	Marca	Año de adquisición	Procedencia (adquisición o donación)	No. de equipos
Ventilador volumétrico	Bear 2 bv-561	Ver medical systems, inc.	2001	Donación	1
Ventilador volumétrico	Bear 1000	Ver medical systems, inc.	2000	Adquisición	1
Ventilador volumétrico	Bear 1000	Ver medical systems, inc.	1992	Adquisición	1
Ventilador volumétrico	Bear 1000 8500-00	Ver medical systems, inc.	1990	Adquisición	1
Ventilador volumétrico	Bear 1 bv-511	Bourns medical systems, inc.	1985	Adquisición	1
Bombas volumétricas VARIAS MARCAS	MVPMS		06/nov/07	Comodato	12
Bombas de infusión volumétricas		Optima	18/abr/07	Comodato	1
<b>Total</b>					<b>18</b>

Fuente : departamento de inventarios



## Neumología 406 A

### Equipo de Imagenología

Descripción	Modelo	Marca	Año de adquisición	Procedencia (adquisición o donación)	No. de equipos
Rx móvil	Supra	Cgr	1996	Adquisición	1
Rx móvil	Polimobil	Simens	1991	Adquisición	1
Equipo de fluoroscopia	Prestilix	General electric		Adquisición	1
<b>Total</b>					<b>3</b>

Fuente : departamento de inventarios

### Equipo de Tratamiento

Descripción	Modelo	Marca	Año de adquisición	Procedencia (adquisición o donación)	No. de equipos
Electrocardioscopio	PM-2A	Honey Well	2007	Donación	1
Equipo electrocardiógrafo 1638	85 DEGC	BTL	31/12/2007	Presupuesto Federal	1
<b>Total</b>					<b>2</b>

### Equipo de Diagnostico

Descripción	Modelo	Marca	Año de adquisición	Procedencia (adquisición o donación)	No. de equipos
Electrocardiografo	At-1	Schiller	2007	Recursos	1
Mezcladora		Waring	16/11/05	Recursos externos	1
Oxímetro de pulso	8500 AA	Nomin	26/05/06	Recursos externos	1
Oxímetro de pulso	8500 AA	Nomin	26/05/06	Recursos externos	1
<b>Total</b>					<b>4</b>



## Neumología 406 A

### Equipo de Tratamiento

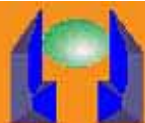
Descripción	Modelo	Marca	Año de adquisición	Procedencia (adquisición o donación)	No. de equipos
Nebulizador		Ohio	2001	Adquisición	1
Marcapasos	Chonocor iv	Cordis	1990	Adquisición	1
Laser yag	Opmilas	Zeiss	1995	Adquisición	1
<b>Total</b>					<b>3</b>

Fuente : departamento de inventarios

### Equipo Quirúrgico

Descripción	Modelo	Marca	Año de adquisición	Procedencia (adquisición o donación)	No. de equipos
Maquina de anestesia	8080	Plarre			2
Maquina de anestesia	Royal 88	Royal			1
Monitor ecg, sp02	Satlite plus	Datex			2
Monitor pni	18465 x	Criticón			1
Ventilador de anestesia	Mark 4 a	Bird			1
Electro cirugía	4400	Birtcher			2
Electro cirugía	Force 2	Valleylab			1
Desfibrilador	Dps-20	Fukuda d			1
Maquina de anestesia		Ohio			1
<b>Total</b>					<b>12</b>

Fuente : departamento de inventarios



## Cirugía Experimental 407

### Comparativo de Productividad enero - diciembre / 2006-2007

Actividades Médicas	Año											
	2006						2007					
	Perros	Ratas	Conejos	Cerdos	Gatos	Total	Perros	Ratas	Conejos	Cerdos	Gatos	Total
Cirugías	241	217	116	0	4	<b>578</b>	292	219	116	0	10	<b>637</b>
Tratamientos	899	62	144	0	2	<b>1,107</b>	784	8	104	0	0	<b>896</b>
Necropsias	12	22	6	0	0	<b>40</b>	8	0	6	0	0	<b>14</b>
Ingresos	90	83	69	0	0	<b>242</b>	113	17	0	0	0	<b>130</b>
Egresos	133	214	52	0	0	<b>399</b>	155	233	68	0	0	<b>456</b>
Estudios de laboratorio	0	20	0	0	0	<b>20</b>	0	0	0	0	0	<b>0</b>
Consultas	26	0	0	0	5	<b>31</b>	20	0	0	0	5	<b>25</b>

Actividades de Enfermería	Año	
	2006	2007
Administración intramuscular	643	614
Administración intravenosa	575	549
Administración vía oral	8	60
Administración intraperitoneal	213	0
Administración subcutánea	16	0
Otras vías	60	0
Administración intra cardiaca	0	0
Administración intradérmica	41	12
Asistencia cirugías	578	675
Curaciones	478	408
Asistencia consultas	31	25
Toma de muestras para laboratorio	20	0
Aplicación venoclisis	201	510
Otorgamiento tratamientos	1,085	896
<b>Total</b>	<b>3,949</b>	<b>3,749</b>



## Cirugía Experimental 407 (Recursos Humanos)

Categoría	Turno					Total
	Matutino	Vespertino	Nocturno	Completo	Sab, Dom Y Fest	
<b>Rama médica</b>						
Jefe de servicio	1	0	0	0	0	1
<b>Rama de enfermería</b>						
Enfermera general titulada "A"	1	0	0	0	0	1
<b>Rama paramédica</b>						
Técnico laboratorista "A"	1	0	0	0	0	1
Auxiliar de lab. Bioterio "A"	1	0	0	0	0	1
Auxiliar de laboratorio bioterio "B"	1	0	0	0	0	1
Veterinario "A"	1	1	0	0	0	2
Veterinario "C"	1	0	0	0	0	1
Camillero	1	0	0	0	0	1
<b>Rama afín administrativa</b>						
Apoyo administrativo en salud a-5	1	0	0	0	0	1
Apoyo administrativo en salud a-3	1	0	0	0	0	1
<b>Total</b>	<b>10</b>	<b>1</b>	<b>0</b>	<b>0</b>	<b>0</b>	<b>11</b>

Fuente: dirección de recursos humanos

## Equipo de Cómputo

Descripción del equipo	Procedencia (adquisición o donación)	Año de adquisición	Procesador	Velocidad en mhz	Cantidad
C.p.u. compaq deskpro evo	Adquisición	01/01/01	Pentium 4	1500	1
C.p.u. acer acermate 1200	Adquisición	01/01/99	80586/pentium	100	1
C.p.u. lufac pentium mmx	Adquisición	01/01/90	Pentium mmx	166	1
<b>Total</b>					<b>3</b>

Fuente: subdirección de sistemas administrativos





## Cirugía Experimental 407

### Impresoras

Descripción del equipo	Modelo	Tipo	Cantidad
Impresora hp	C 3941 a	Laser	1
Impresora star	Nx 1001	Matriz	1
<b>Total</b>			<b>2</b>

Fuente: subdirección de sistemas administrativos

### Reguladores y Fuentes de Potencia Ininterrumpidas

Descripción del equipo	Marca	Modelo	Tipo	Potencia v.a.	Cantidad
Unidad de potencia ininterrumpida/regulador	Vica	Fupir 300		600	1
Unidad de potencia ininterrumpida/regulador	Tripp lite	Omni page		600	1
Unidad de potencia ininterrumpida/regulador	Vica	Fupir		100	1
No break	Tripp lite	Omnismart 700	No-break	700	1
<b>Total</b>					<b>4</b>

Fuente: subdirección de sistemas administrativos

### Equipo Médico

Descripción	Modelo	Marca	Año de adquisición	Procedencia (adquisición o donación)	No. de equipos
Fuente de luz fría		Mpt	23/09/05	Rec. Externos	1
<b>Total</b>					<b>1</b>

Fuente: departamento de inventarios



## Cirugía Experimental 407

### Equipo quirúrgico

Descripción	Modelo	Marca	Año de adquisición	Procedencia (adquisición o donación)	No. de equipos
Maquina de anestesia	8092	Plarre			1
Maquina de anestesia	8080	Plarre			1
Microscopio quirúrgico	1400	Iroscope			1
Microscopio quirúrgico	Opmi 7	Carl zeiss			2
Microscopio quirúrgico	Opmi 1	Carl zeiss			1
<b>Total</b>					<b>6</b>

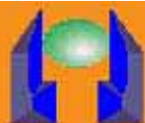
Fuente: departamento de inventarios



## Cardiología 503 A

### Comparativo de Productividad enero - diciembre / 2006-2007

Actividad	2006				2007			
	Programado	Realizado	% de avance	Calificación	Programado	Realizado	% de avance	Calificación
Consultas de primera vez	24,474	24,764	101.18	V	25,021	25,022	100.00	V
Consultas subsecuentes	17,062	17,649	103.44	V	17,468	19,863	113.71	V
<b>Total</b>	<b>41,536</b>	<b>42,413</b>	<b>102.11</b>	<b>V</b>	<b>42,489</b>	<b>44,885</b>	<b>105.64</b>	<b>V</b>
Ingresos		707				676		
Egresos	1,022	912	89.23	R	1,062	899	84.65	R
Intervenciones quirúrgicas	316	415	131.33	V	396	523	132.07	V
Procedimientos no quirúrgicos		789				896		
Días paciente	9,138	7,987	87.40	R	7,933	7,664	96.61	A
Días cama	12,775	9,973	78.07	R	8,760	8,760	100.00	V
Porcentaje de ocupación	71.53	80.09	111.97	V	90.56	87.49	96.61	A



## Cardiología 503 A

### 20 Principales Motivos de Consulta enero - diciembre 2007

Causa	Femenino	Masculino	Total	%
Valoración cardiologica	9,049	5,737	14,786	43.30
Hipertensión esencial (primaria)	7,519	2,701	10,220	29.93
Cardiopatía isquemica	1,261	1,119	2,380	6.97
Persona que teme estar enferma, a quien no se hace diagnostico	755	382	1,137	3.33
Insuficiencia cardiaca	537	407	944	2.76
Diabetes mellitus	645	266	911	2.67
Trastornos de la conducción cardiaca	513	324	837	2.45
Enfermedad reumática del corazón	367	104	471	1.38
Trastorno del ritmo cardiaco	238	145	383	1.12
Dislipidemias	118	73	191	0.56
Insuficiencia venosa (crónica) (periférica)	81	38	119	0.35
Taquicardia, no especificada	75	37	112	0.33
Trastorno valvular reumático	59	52	111	0.33
Sincope y colapso	69	41	110	0.32
Cardiomiopatía	62	44	106	0.31
Bradicardia, no especificada	50	40	90	0.26
Enfermedad cardiaca hipertensiva e hipertensión secundaria	57	23	80	0.23
Obesidad	42	15	57	0.17
Palpitaciones	29	17	46	0.13
Dolor de pecho	26	17	43	0.13
Otros	665	350	1,015	2.97
<b>Total</b>	<b>22,217</b>	<b>11,932</b>	<b>34,149</b>	<b>100.00</b>

Nota: los diagnósticos que en este cuadro se presentan son de acuerdo a la afección principal  
Patologías determinadas conforme al 87.07% de los diagnósticos capturados



## Cardiología 503 A

### 20 Diagnósticos de Egreso más frecuentes enero - diciembre 2007

Causa	Femenino	Masculino	Total
Cardiopatía isquémica	50	114	164
Trastorno de la conducción cardíaca	104	55	159
Trastorno del ritmo cardíaco	46	35	81
Insuficiencia venosa (crónica) (periférica)	58	18	76
Aterosclerosis	29	23	52
Insuficiencia renal crónica	14	22	36
Hipertensión y cardiopatía hipertensiva	19	8	27
Insuficiencia cardíaca	12	11	23
Cardiomiopatías	7	11	18
Tronco arterioso común	12	4	16
Trastorno de válvula mitral	14	1	15
Malformación arteriovenosa periférica	10	4	14
Flebitis y tromboflebitis de vasos de los miembros inferiores	8	5	13
Defecto del tabique cardíaco	17	3	20
Aneurisma	3	8	11
Estado de choque	8	5	13
Estenosis aortica neumática con insuficiencia	3	5	8
Embolia y trombosis de arterias de los miembros	5	3	8
Venas varicosas de los miembros inferiores con ulcera	7	1	8
Fístula arteriovenosa, adquirida	4	3	7
Otros	72	58	130
<b>Total</b>	<b>502</b>	<b>397</b>	<b>899</b>

Nota: los diagnósticos que en este cuadro se presentan son de acuerdo a la afección principal

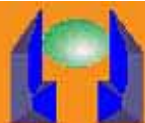


## Cardiología 503 A

### Principales Causas de Defunción enero - diciembre 2007

Causa	Femenino	Masculino	Total
Estado de choque	8	5	13
Cardiopatía isquémica	5	5	10
Insuficiencia (de la válvula) aortica	1	2	3
Insuficiencia cardiaca	2	1	3
Septicemia	2	0	2
Trastorno de válvula mitral	2	0	2
Trastorno de la conducción cardiaca	2	0	2
Trastorno del ritmo cardiaco	2	0	2
Embolia y trombosis de arterias de los miembros	2	0	2
Flebitis y tromboflebitis de vasos de los miembros inferiores	2	0	2
Paro respiratorio	1	1	2
Crisis o tormenta tirotoxicas	0	1	1
Acidosis	0	1	1
Encefalopatía toxica	1	0	1
Endocarditis	0	1	1
Cardiomiopatias	1	0	1
Enfermedad cerebrovascular	0	1	1
Edema pulmonar agudo debido a inhalación de gases, humos, vapores y sustancias quimicas	1	0	1
Insuficiencia renal aguda	1	0	1
Insuficiencia renal cronica	0	1	1
<b>Total</b>	<b>33</b>	<b>19</b>	<b>52</b>

Nota: los diagnósticos que en este cuadro se presentan son de acuerdo a la afección principal



## Cardiología 503 A

### Principales Cirugías y Procedimientos no Quirúrgicos enero - diciembre 2007

Causa	Femenino	Masculino	Total
Ligadura y extirpación de venas varicosas	89	28	117
Inserción de marcapasos permanente	76	35	111
Estimulación electrofisiológica cardíaca	51	40	91
Inyección de agente esclerosante en vena	52	16	68
Inserción de un sistema de marcapasos temporal	37	23	60
Arteriografía	27	20	47
Ablación con catéter de lesión o tejidos del corazón	21	20	41
Arteriovenostomía para diálisis renal	9	21	30
Revisión de electrodo	17	9	26
Reparación de fístula arteriovenosa	14	12	26
Reparación de tabique interauricular	10	4	14
Amputación por encima de la rodilla	9	2	11
Desbridamiento excisional de herida, infección o quemadura	6	1	7
Implantación de desfibrilador de resincronización cardíaca	3	3	6
Angiocardiografía	0	6	6
Reparación u oclusión endovascular de vasos de cabeza y cuello	3	3	6
Implante o sustitución de cardioversor/desfibrilador	2	3	5
Reparación de aneurisma	2	2	4
Simpatectomía periarterial	3	1	4
Revascularización del corazón	0	2	2
Otros	55	44	99
<b>Total</b>	<b>486</b>	<b>295</b>	<b>781</b>

Nota: los diagnósticos que en este cuadro se presentan son de acuerdo a la afección principal



## Clínica de Malformaciones Vasculares

### Principales Cirugías y Procedimientos no Quirúrgicos enero - diciembre 2007

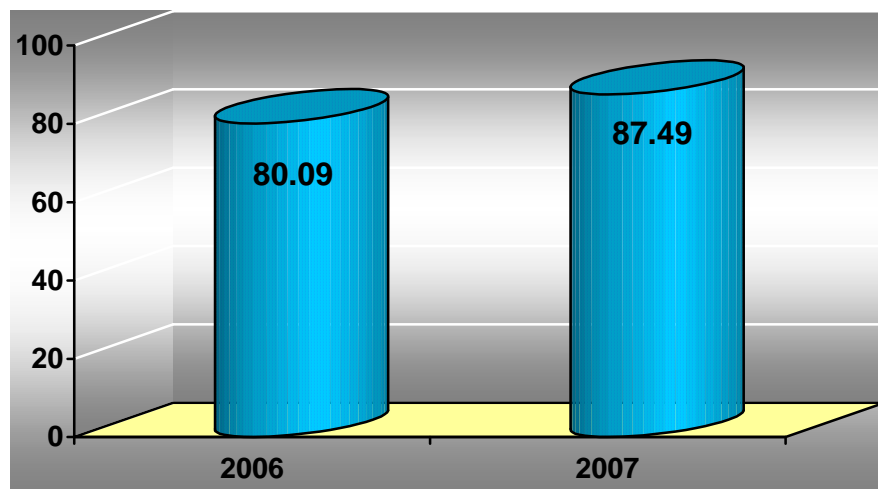
Causa	Femenino	Masculino	Total
Inyección de agente esclerosante en vena	269	140	409
Arteriografía de las arterias cerebrales	39	20	59
Arteriografía con contraste, área no especificada	19	13	32
Reparación u oclusión endovascular de vasos de cabeza y cuello	15	11	26
Arteriografía de arterias femorales y otras arterias de las extremidades inferiores	14	8	22
Angiocardiografía, no especificada de otra manera	11	10	21
Abrasión dérmica	18	3	21
Aortografía	9	1	10
Inserción de stent(s) de arteria coronaria libertador de fármacos	4	3	7
Incisión de vaso arterias de miembros inferiores	3	2	5
Reparación de fístula arteriovenosa	2	2	4
Flebografía con contraste, área no especificada	2	1	3
Otra revisión de procedimiento vascular	2	0	2
Inserción de cánula de vaso a vaso	0	2	2
Cateterismo arterial	1	1	2
Otra derivación o desviación vascular (periférica)	1	1	2
Otra reparación de aneurisma	0	2	2
Operaciones sobre el cuerpo carotideo y otros cuerpos vasculares	1	1	2
Interrupción de vena cava	1	0	1
Angioplastia o aterectomía de vasos no coronarios	1	0	1
Otros	2	3	5
<b>Total</b>	<b>414</b>	<b>224</b>	<b>638</b>

Nota: los diagnósticos que en este cuadro se presentan son de acuerdo a la afección principal

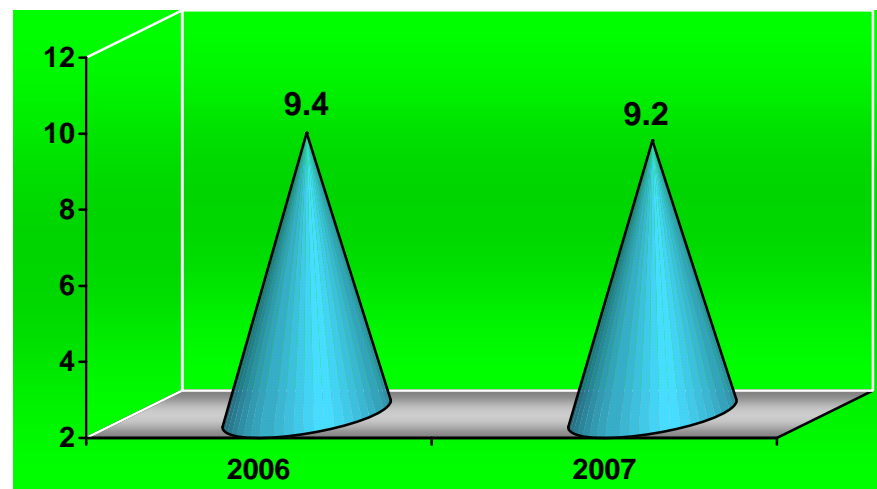




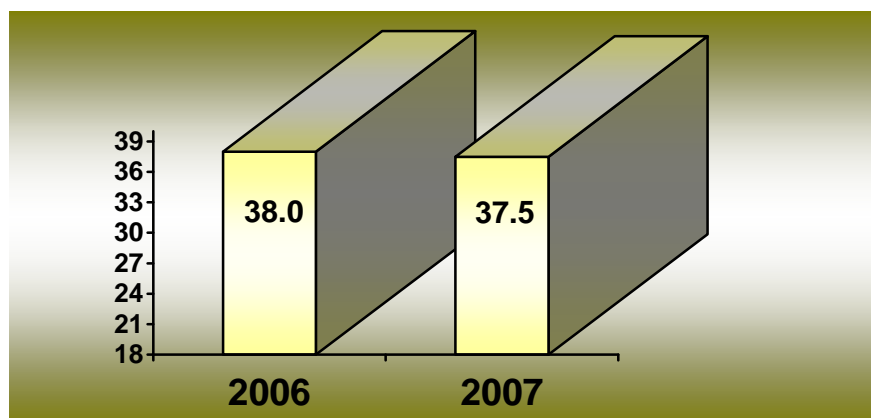
## CARDIOLOGÍA 503 A



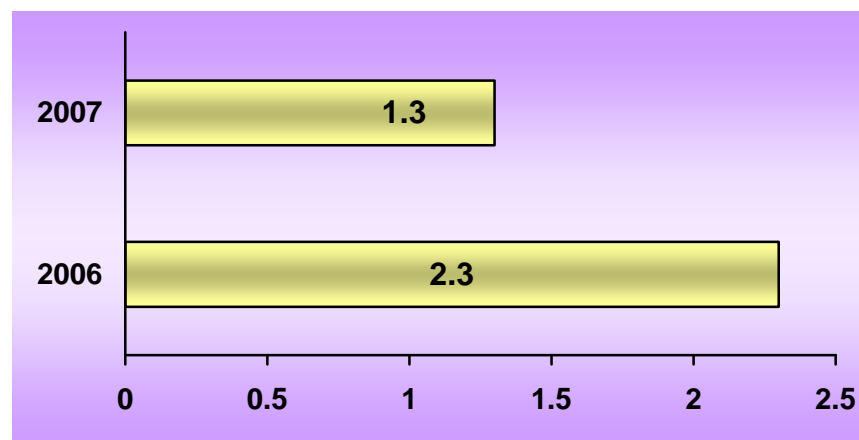
PORCENTAJE DE OCUPACIÓN



PROMEDIO DE DÍAS ESTANCIA



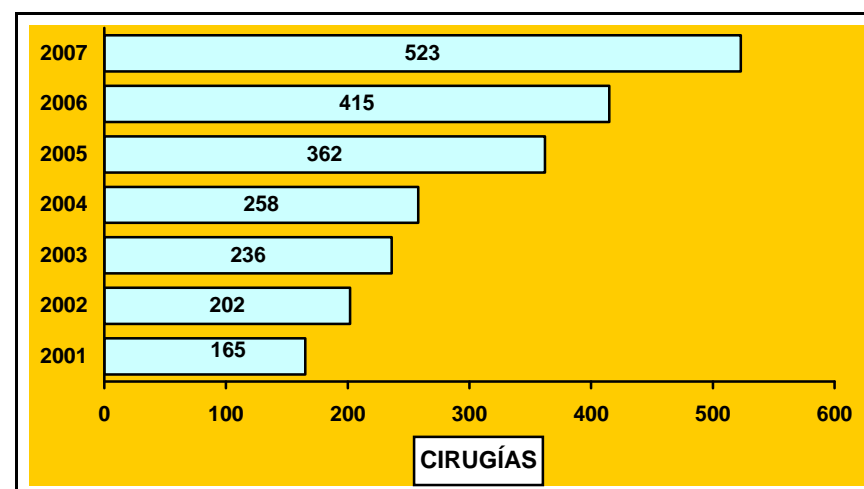
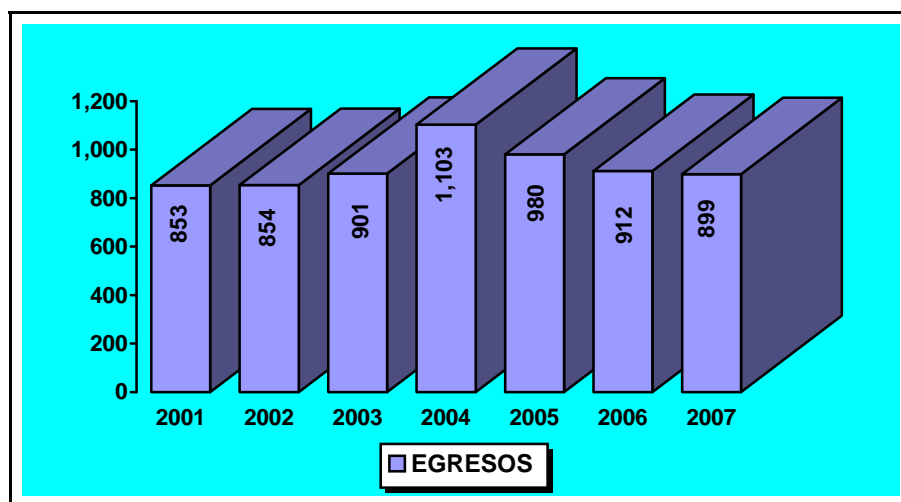
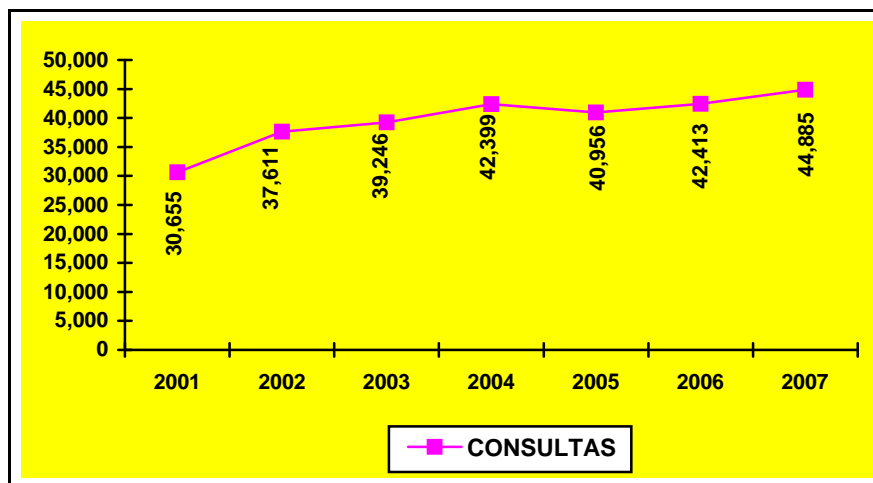
ÍNDICE DE ROTACIÓN



INTERVALO DE SUSTITUCIÓN



## CARDIOLOGÍA 503 A





## Cardiología 503 A (Recursos Humanos)

Categoría	Turno					Total
	Completo	Matutino	Vespertino	Nocturno	Sab, Dom Y Fest	
Rama médica						
Jefe de servicio	0	2	0	0	0	2
Medico especialista "A"	0	3	0	1	0	4
Medico general "A"	0	1	0	0	0	1
Medico especialista "B"	0	3	0	1	0	4
Medico especialista "C"	0	17	0	0	0	17
Rama de enfermería						
Jefe de enfermeras "C"	0	1	0	0	0	1
Enfermera especialista "A"	0	3	0	0	0	3
Enfermera general titulada "A"	0	11	5	8	0	24
Auxiliar de enfermería "A"	0	4	2	1	0	7
Enfermera general titulada "B"	0	4	2	2	0	8
Auxiliar de enfermería "B"	0	2	2	0	0	4
Enfermera especialista "B"	0	0	0	2	0	2
Enfermera general titulada "C"	0	1	1	1	0	3
Enfermera especialista "C"	0	1	0	0	0	1
Rama paramédica						
Cocinero en hospital	0	0	1	0	0	1
Afanadora	0	8	3	1	2	14
Camillero	0	2	0	0	0	2
Rama afín administrativa						
Soporte administrativo “C”	1	0	0	0	0	1
Apoyo administrativo en salud a-6	0	4	1	0	0	5
Apoyo administrativo en salud a-4	0	2	1	0	0	3
Apoyo administrativo en salud a-3	0	5	0	0	0	5
Apoyo administrativo en salud a-2	0	1	0	0	0	1
Médicos residentes						
Medico residente 3er grado	1	0	0	0	0	1
Total	2	75	18	17	2	114

Fuente: dirección de recursos humanos



## Cardiología 503 A

### Equipo de Cómputo

Descripción del equipo	Procedencia (adquisición o donación)	Año de adquisición	Procesador	Velocidad en mhz	Cantidad
C.p.u. printaform s/mod	Adquisición	01/01/99	80486	40	1
C.p.u. lufac pentium mmx	Adquisición	01/01/99	Pentium mmx	166	1
C.p.u. acer ap 6000	Adquisición	01/01/99	Intel celeron	166	1
C.p.u. ibm 466 dx 2 dp	Adquisición	01/01/99	Amd-k6	66	1
C.p.u. compaq deskpro 4/33i	Adquisición	01/01/99	80486	33	1
C.p.u. caja blanca aurum	Adquisición	01/01/99	Pentium ii	333	1
C.p.u. alaska paxson 4	Adquisición	27/10/03	Athion px 2000+	1.67	1
<b>Total</b>					<b>7</b>

Fuente : subdirección de sistemas administrativos

### Impresoras

Descripción del equipo	Modelo	Tipo	Cantidad
Impresora hp	Desk jet 500	Inyección	1
Impresora kyocera	Fs-1200	Láser	1
<b>Total</b>			<b>2</b>

Fuente : subdirección de sistemas administrativos

### Reguladores y Fuentes de Potencia Ininterrumpidas

Descripción del equipo	Marca	Modelo	Tipo	Potencia v.a.	Cantidad
Unidad de potencia interrumpida/regulador	Sola basic	Micro volt 1200		1200	1
<b>Total</b>					<b>1</b>

Fuente : subdirección de sistemas administrativos



## Cardiología 503 A

### Equipo Médico

Descripción	Modelo	Marca	Año de adquisición	Procedencia (adquisición o donación)	No. de equipos
Ventilador volumétrico	Bear 1000	Bear medical systems, inc.	1992	Adquisición	1
Bomba de contrapulsación	Arrow	Kaat ii plus	1995	Adquisición	1
<b>Total</b>					<b>2</b>

Fuente: departamento de inventarios

### Equipo de Imagenología

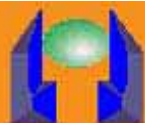
Descripción	Modelo	Marca	Año de adquisición	Procedencia (adquisición o donación)	No. de equipos
Arco en c	Arcoviis	Villa	2001	Adquisición	1
Ultrasonido	Ssh-160 <sup>a</sup>	Toshiba		Adquisición	1
Ultrasonido	2060	Rich mar		Adquisición	1
Rx móvil	Elema-shonander	Siemens	1994	Adquisición	1
<b>Total</b>					<b>4</b>

Fuente: departamento de inventarios

### Equipo de Tratamiento

Descripción	Modelo	Marca	Año de adquisición	Procedencia (adquisición o donación)	No. de equipos
Marcapasos	5348	Medtronic	1991	Adquisición	2
Marcapasos	5375	Medtronic	1995	Adquisición	2
Marcapasos	Chonocor iv m. 250c-e	Cordis	1990	Adquisición	2
Sierra stryker	5401			Donación	1
<b>Total</b>					<b>7</b>

Fuente; departamento de inventarios



## Cirugía Cardiovascular 503 B

### 20 Principales Motivos de Consulta enero - diciembre 2007

Causa	Femenino	Masculino	Total	%
Insuficiencia venosa (crónica) (periférica)	6,807	1,979	8,786	81.83
Síndrome postflebitico	328	200	528	4.92
Venas varicosas de los miembros inferiores	152	95	247	2.30
Flebitis y tromboflebitis miembros inferiores	129	80	209	1.95
Malformación arteriovenosa periférica	70	29	99	0.92
Trombosis intracardiaca	68	21	89	0.83
Trombosis de la vena porta	42	8	50	0.47
Hipertensión esencial (primaria)	32	11	43	0.40
Insuficiencia renal crónica	15	19	34	0.32
Esclerosis múltiple	31	2	33	0.31
Tromboflebitis migratoria	21	8	29	0.27
Flebitis y tromboflebitis de sitio no especificado	15	7	22	0.20
Celulitis	15	6	21	0.20
Esclerosis sistémica	19	1	20	0.19
Observación por sospecha de otras enfermedades cardiovasculares	14	3	17	0.16
Diabetes mellitus	10	5	15	0.14
Cardiomiopatía isquémica	8	7	15	0.14
Obesidad	13	1	14	0.13
Malformación congénita del sistema vascular periférico	7	5	12	0.11
Hemangioma, de cualquier sitio	6	5	11	0.10
Otros	326	116	442	4.11
<b>Total</b>	<b>8,128</b>	<b>2,608</b>	<b>10,736</b>	<b>100.00</b>

Nota: los diagnósticos que en este cuadro se presentan son de acuerdo a la afección principal  
Patologías determinadas conforme al 84.22% de los diagnósticos capturados



## Cirugía Cardiovascular 503 B

### Recursos Humanos

Categoría	Turno				Total
	Matutino	Vespertino	Nocturno	Sab, dom y fest	
<b>Rama médica</b>					
Jefe de servicio	1	0	0	0	1
Medico especialista "A"	2	0	0	0	2
Medico especialista "B"	4	0	0	0	4
<b>Enfermería</b>					
Enfermera especialista "A"	1	0	0	0	1
<b>Rama de investigación</b>					
Investigador en ciencias medicas "A"	1	0	0	0	1
<b>Total</b>	<b>9</b>	<b>0</b>	<b>0</b>	<b>0</b>	<b>9</b>

Fuente: dirección de recursos humanos

### Equipo de Cómputo

Descripción del equipo	Procedencia (adquisición o donación)	Año de adquisición	Procesador	Velocidad en mhz	Cantidad
C.p.u. compaq prolinea 4/25 s	Adquisición	01/01/99	80486	25	1
C.p.u. acer acer mate 433	Adquisición	01/01/99	80486	33	1
<b>Total</b>					<b>2</b>

Fuente : subdirección de sistemas administrativos

### Impresoras

Descripción del equipo	Modelo	Tipo	Cantidad
Impresora hp	Laser jet ii	Láser	1
Impresora hp	Laser jet 6p	Láser	1
Impresora hp	Laser jet 6l	Láser	1
<b>Total</b>			<b>3</b>

Fuente : subdirección de sistemas administrativos



**Hospital General de México O. D.**



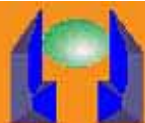
## **Cirugía Cardiovascular 503 B**

### **Reguladores y Fuentes de Potencia Interrumpidas**

<b>Descripción del equipo</b>	<b>Marca</b>	<b>Modelo</b>	<b>Tipo</b>	<b>Potencia v.a.</b>	<b>Cantidad</b>
Unidad de potencia interrumpida/regulador	Sola basic	Micro volt		1200	1
<b>Total</b>					<b>1</b>

Fuente : subdirección de sistemas administrativos

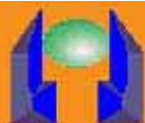




**Pediatría 505 A**

**Comparativo de Productividad enero - diciembre / 2006-2007**

Actividad	2006				2007			
	Programado	Realizado	% de avance	Calificación	Programado	Realizado	% de avance	Calificación
Consultas de primera vez	21,338	18,407	86.26	R	21,801	21,309	97.74	V
Consultas subsecuentes	33,732	28,715	85.13	R	24,115	33,243	137.85	V
<b>Total</b>	<b>55,070</b>	<b>47,122</b>	<b>85.57</b>	<b>R</b>	<b>45,916</b>	<b>54,552</b>	<b>118.81</b>	<b>V</b>
Ingresos		2,275				2,140		
Egresos	2,090	2,267	108.47	V	2,095	2,141	102.20	V
Intervenciones quirúrgicas	1,066	1,076	100.94	V	1,127	945	83.85	R
Procedimientos no quirúrgicos		91				80		
Días paciente	23,272	24,176	103.88	V	24,955	22,556	90.39	A
Días cama	31,390	33,838	107.80	V	34,310	34,310	100.00	V
Porcentaje de ocupación	74.14	71.45	96.37	A	72.73	65.74	90.39	A



## Pediatría 505 A

### 20 Principales Motivos de Consulta enero - diciembre 2007

Causa	Femenino	Masculino	Total	%
Rinitis alérgica y vasomotora	1,936	2591	4,527	8.30
Infección crónica de las vías respiratorias superiores	1,319	1,732	3,051	5.59
Control de salud de rutina del niño	1,445	1,569	3,014	5.53
Anomalías de la relación entre los arcos dentarios	1,152	1,407	2,559	4.69
Asma	737	1,171	1,908	3.50
Infección aguda de las vías respiratorias superiores	816	1,060	1,876	3.44
Caries dental	771	910	1,681	3.08
Trastornos de adaptación	870	591	1,461	2.68
Epilepsia y síndromes epilépticos	574	666	1,240	2.27
Dermatitis	656	543	1,199	2.20
Neoplasias	532	608	1,140	2.09
Pie plano congénito	498	573	1,071	1.96
Enfermedad del reflujo gastroesofagico sin esofagitis	424	597	1,021	1.87
Peso bajo al nacer	454	462	916	1.68
Convulsiones febriles y las no especificadas	384	529	913	1.67
Obesidad	350	534	884	1.62
Dificultad neonatal en la lactancia materna	427	427	854	1.57
Perturbacion de la actividad y de la atención e hipercinesia	139	687	826	1.51
Ictericia neonatal	365	398	763	1.40
Retardo del desarrollo	285	433	718	1.32
Otros	10,387	12,543	22,930	42.03
<b>Total</b>	<b>24,521</b>	<b>30,031</b>	<b>54,552</b>	<b>100.00</b>

Nota: los diagnósticos que en este cuadro se presentan son de acuerdo a la afección principal  
Patologías determinadas conforme al 95.34% de los diagnósticos capturados



## Pediatría 505 A

### 20 Diagnósticos de Egreso más frecuentes enero - diciembre 2007

Causa	Femenino	Masculino	Total
Sepsis bacteriana del recién nacido	203	217	420
Neoplasias	141	107	248
Dificultad respiratoria y taquipnea del recién nacido	99	135	234
Recién nacidos pretermino	40	50	90
Neumonía	27	35	62
Apendicitis aguda	16	40	56
Ictericia neonatal	21	24	45
Labio leporino y paladar hendido	10	27	37
Hidrocéfalo	18	13	31
Feto y recién nacido afectados por trastornos de la madre	19	10	29
Quimioterapia	17	11	28
Traumatismo de cabeza, cráneo y cara	14	14	28
Síndrome anémico	13	13	26
Asfixia del nacimiento	11	15	26
Síndrome doloroso abdominal	13	9	22
Deshidratación del recién nacido	9	10	19
Amigdalitis crónica e hipertrofia de amígdalas	6	13	19
Recién nacido grande al nacer y posttermino	4	13	17
Síndrome del recién nacido de madre diabética	9	8	17
Hidrocéfalo congénito	8	9	17
Otros	286	384	670
<b>Total</b>	<b>984</b>	<b>1,157</b>	<b>2,141</b>

Nota: los diagnósticos que en este cuadro se presentan son de acuerdo a la afección principal



## Pediatría 505 A

### 20 Principales Causas de Defunción enero - diciembre 2007

Causa	Femenino	Masculino	Total
Neoplasias	4	4	8
Recién nacidos pretermino	2	3	5
Hidrocéfalo	2	1	3
Síndrome del recién nacido de madre diabética	1	1	2
Hepatitis viral cronica	1	0	1
Parálisis cerebral infantil,	1	0	1
Enfermedad de la medula espinal	0	1	1
Neumonía	1	0	1
Insuficiencia renal aguda	1	0	1
Afección respiratoria no especificada del recién nacido	1	0	1
Sepsis bacteriana del recién nacido	0	1	1
Hemorragia intraventricular (no traumática)	1	0	1
Acidosis metabólica tardía del recién nacido	1	0	1
Malformación congénita del corazón	1	0	1
Acondroplasia	0	1	1
Gastrosquisis	1	0	1
Estado de choque	0	1	1
<b>Total</b>	<b>18</b>	<b>13</b>	<b>31</b>

Nota: los diagnósticos que en este cuadro se presentan son de acuerdo a la afección principal



## Pediatría 505 A

### Principales Causas de Defunción Neonatal enero - diciembre 2007

Causa	Femenino	Inespecífico	Masculino	Total
Dificultad respiratoria del recién nacido	16		16	32
Otras afecciones respiratorias del recién nacido	16		9	25
Otras malformaciones congénitas	10		12	22
Neumonía congénita	6		12	18
Feto y recién nacido afectado por factores maternos y por complicaciones del embarazo, del trabajo de parto y del parto	4		5	9
Sepsis bacteriana del recién nacido	4		5	9
Trastornos hemorrágicos y hematológicos del feto y del recién nacido	3		4	7
Malformaciones congénitas del corazón	3		2	5
Otras malformaciones congénitas del sistema nervioso	1		3	4
Trastornos relacionados con la duración de la gestación y el crecimiento fetal	1		2	3
Otros	6		7	13
<b>Total</b>	<b>70</b>		<b>77</b>	<b>147</b>

nota: los diagnósticos que en este cuadro se presentan son de acuerdo a la afección principal



## Pediatría 505 A

### 20 Principales Cirugías y Procedimientos no Quirúrgicos enero - diciembre 2007

Causa	Femenino	Masculino	Total
Reparación bilateral de hernia inguinal, no especificada de otra manera	28	71	99
Orquiopexia	0	85	85
Amigdalectomia con adenoidectomia	26	53	79
Biopsia de piel y tejido subcutáneo	16	24	40
Derivación ventricular a la cavidad y órganos abdominales	20	18	38
Otra apendicetomía	14	22	36
Otra herniorrafia umbilical	12	21	33
Cateterismo venoso, no clasificado bajo otro concepto	11	19	30
Rinoplastia y septoplastia	16	13	29
Extracción sin incisión de cuerpo extraño intraluminal del oído	16	8	24
Reparación de hipospadias o epispadias	0	22	22
Circuncisión	0	19	19
Desbridamiento excisional de herida, infección o quemadura	14	5	19
Biopsia de tejido blando	9	9	18
Corrección de paladar fisurado (estafilorrafia) (I)	10	8	18
Otra extirpación local o destrucción de lesión o tejido de piel y tejido subcutáneo	5	11	16
Reparación plástica de oído externo	13	2	15
Liberación de pie talo no clasificada bajo otro concepto	7	7	14
Reducción cerrada de luxación de cadera	10	3	13
Reparación de mielomeningocele espinal	4	8	12
Otros	172	194	366
<b>Total</b>	<b>403</b>	<b>622</b>	<b>1,025</b>

Nota: los diagnósticos que en este cuadro se presentan son de acuerdo a la afección principal



## Urgencias Pediátricas

### 20 Principales Motivos de Consulta enero - diciembre 2007

Causa	Femenino	Masculino	Total	%
Infección aguda de las vías respiratorias superiores	149	178	327	11.09
Traumatismo y lesiones de la cabeza	113	193	306	10.38
Traumatismo y lesión de miembro torácico	83	157	240	8.14
Diarrea y gastroenteritis de presunto origen infeccioso	95	135	230	7.80
Convulsiones febriles y las no especificadas	57	56	113	3.83
Síndrome doloroso abdominal	61	43	104	3.53
Infección de vías urinarias	53	29	82	2.78
Apendicitis aguda	35	46	81	2.75
Traumatismo y lesión de miembro pélvico	33	47	80	2.71
Infección intestinal viral	25	42	67	2.27
Asma y estado asmático	25	33	58	1.97
Neumonía	25	28	53	1.80
Cuerpo extraño del oído	20	28	48	1.63
Ictericia neonatal	15	29	44	1.49
Constipación	15	25	40	1.36
Epilepsia y síndromes epilépticos	20	19	39	1.32
Neoplasias	23	13	36	1.22
Afección hemorrágica	18	15	33	1.12
Otitis media	20	12	32	1.09
Hepatitis viral	14	13	27	0.92
Otros	406	502	908	30.80
<b>Total</b>	<b>1,305</b>	<b>1,643</b>	<b>2,948</b>	<b>100.00</b>

Nota: los diagnósticos que en este cuadro se presentan son de acuerdo a la afección principal  
Patologías determinadas conforme al 99.39% de los diagnósticos capturados



**Pediatría 505 A**

**Comparativo de Nacimientos enero - diciembre / 2006-2007**

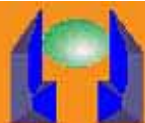
2006									
Total de nacimientos			Nacidos vivos			Nacidos vivos por sexo			Mortinatos
Total	Nacidos vivos	Nacidos muertos	Prematuros	Término	Post-termino	M	F	I	
7,323	7,087	236	590	6,447	50	3,639	3,448	0	20

2007									
Total de nacimientos			Nacidos vivos			Nacidos vivos por sexo			Mortinatos
Total	Nacidos vivos	Nacidos muertos	Prematuros	Término	Post-termino	M	F	I	
5,890	5,685	205	445	5,261	34	2,863	2,822	0	22

Fuente: Servicio de Pediatría





## Urgencias Pediatría 505 A

### Principales Diagnósticos de Egreso más frecuentes enero - diciembre 2007

Causa	Femenino	Masculino	Total
Deshidratación del recién nacido	9	8	17
Neoplasias	3	11	14
Neumonía	8	6	14
Sepsis del recién nacido	6	6	12
Otras convulsiones y las no especificadas	2	4	6
Traumatismo de la cabeza	3	3	6
Diarrea y gastroenteritis de presunto origen infeccioso	1	4	5
Síndrome de dificultad respiratoria del recién nacido	2	3	5
Síndrome anémico	4	0	4
Apneas del recién nacido	1	3	4
Convulsiones disociativas	3	0	3
Púrpuras y trombocitopenias	1	2	3
Infección intestinal bacteriana	1	1	2
Meningitis	1	1	2
Enfermedades de las neuronas motoras	2	0	2
Colitis y gastroenteritis no infecciosas	0	2	2
Otras obstrucciones intestinales y las no especificadas	1	1	2
Feto y recién nacido afectados por ruptura prematura de las membranas	1	1	2
Gastrosquisis	2	0	2
Desequilibrio hidroelectrolítico	0	2	2
Otros	30	31	61
<b>Total</b>	<b>81</b>	<b>89</b>	<b>170</b>



## Urgencias Pediatría 505 A

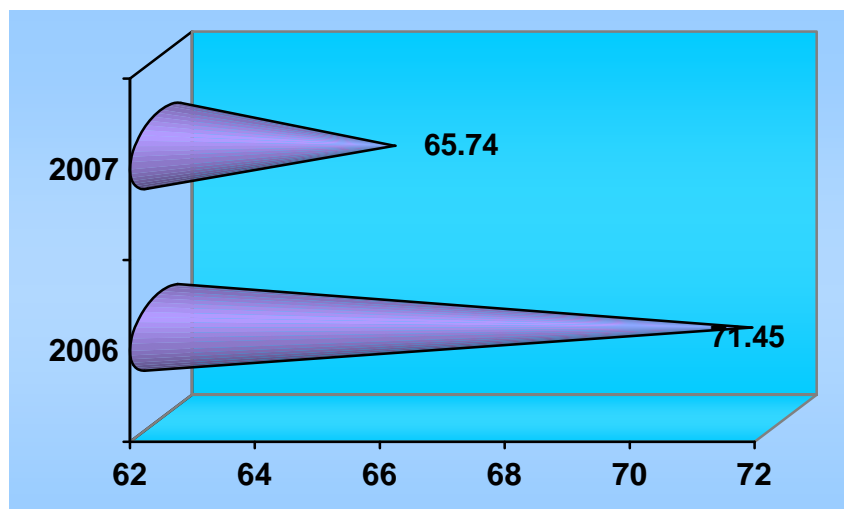
### Principales Causas de Mortalidad de Urgencias Pediátricas enero - diciembre 2007

Causa	Femenino	Masculino	Total
Neumonía	3	0	3
Deshidratación del recién nacido	0	2	2
Sepsis bacteriana del recién nacido	1	1	2
Edema, no especificado	0	1	1
Otras convulsiones y las no especificadas	0	1	1
Síndrome doloroso abdominal	1	0	1
Ausencia, atresia y estenosis congénita del intestino grueso	0	1	1
Síndrome de dificultad respiratoria del recién nacido	0	1	1
Recién nacidos pretermino	0	1	1
Ileo, no especificado	0	1	1
Convulsiones disociativas	1	0	1
Trastornos mentales y del comportamiento uso de alucinógenos	1	0	1
Síndromes histiocíticos	1	0	1
Neoplasias	0	1	1
<b>Total</b>	<b>8</b>	<b>10</b>	<b>18</b>

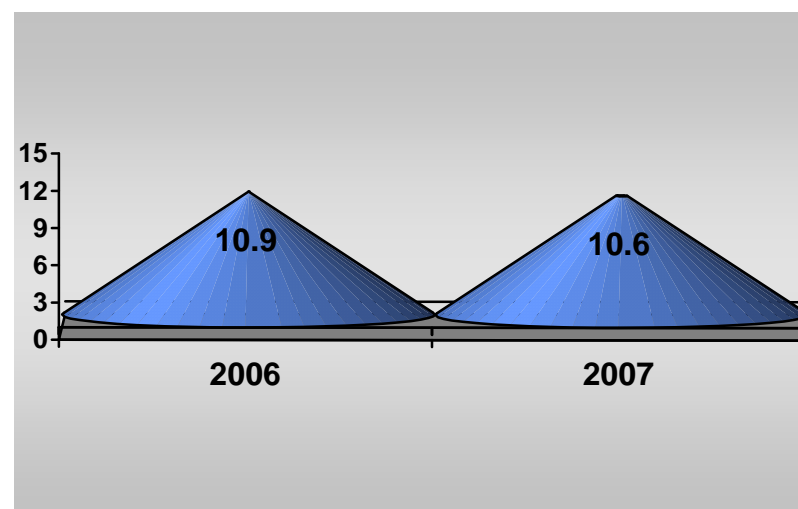
Nota: los diagnósticos que este cuadro se presentan son de acuerdo a la afección principal



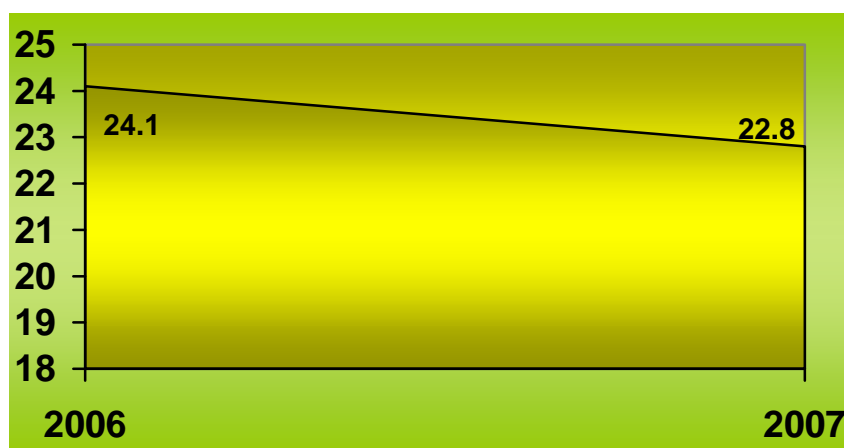
## PEDIATRÍA 505 A



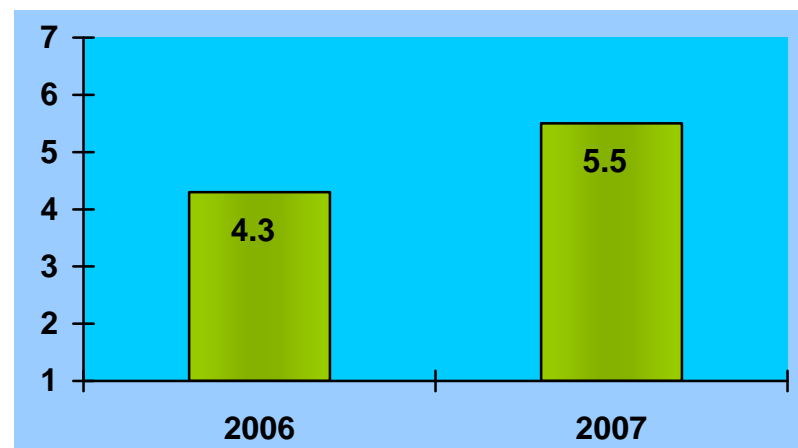
PORCENTAJE DE OCUPACIÓN



PROMEDIO DE DÍAS ESTANCIA



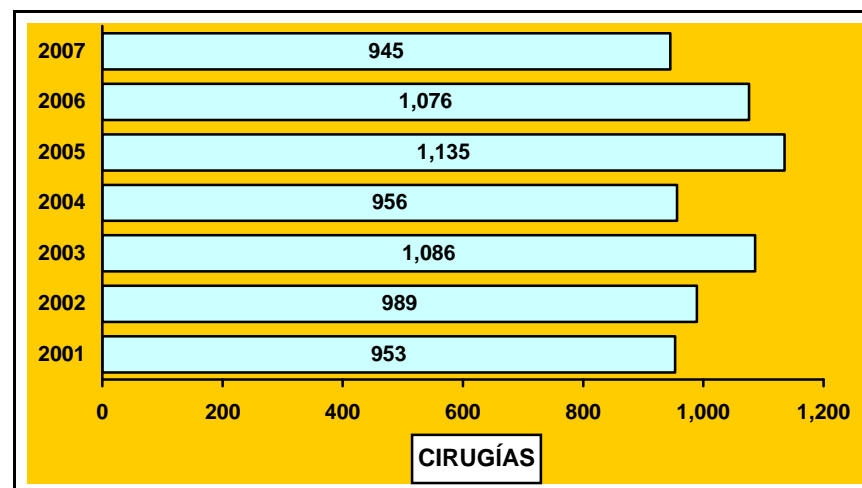
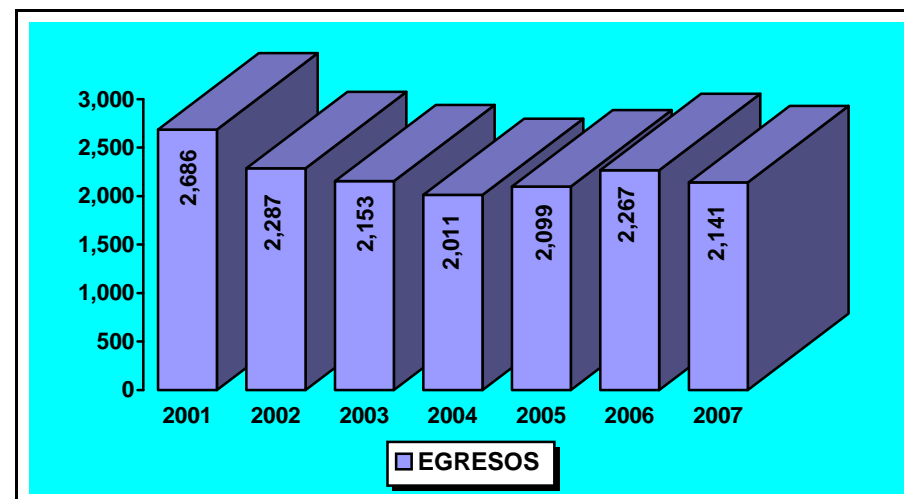
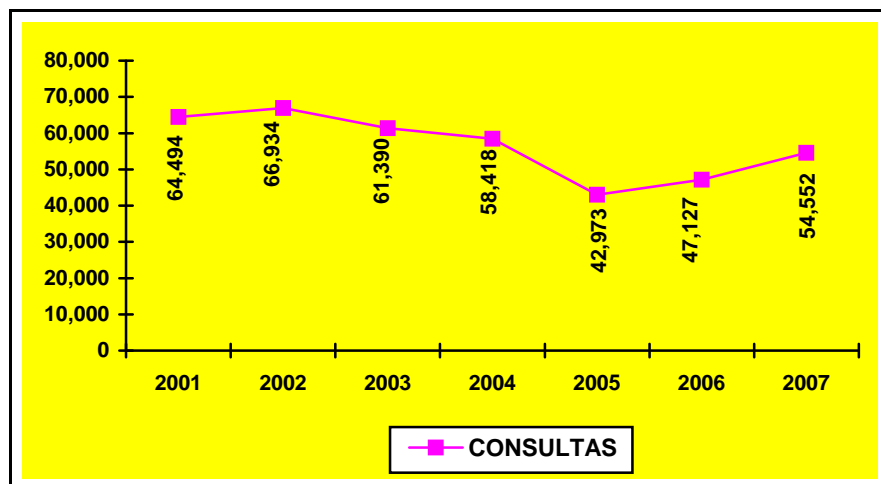
ÍNDICE DE ROTACIÓN



INTERVALO DE SUSTITUCIÓN



## PEDIATRÍA 505





## Pediatría 505 A (Recursos Humanos)

Categoría	Turno					Total
	Matutino	Vespertino	Nocturno	Completo	Sab, dom y fest	
Rama médica						
Jefe de servicio	3	0	0	0	0	3
Medico especialista "A"	16	2	4	0	0	22
Medico general "A"	1	0	0	0	0	1
Cirujano dentista "A"	2	0	0	0	0	2
Medico especialista "B"	7	1	1	0	1	10
Medico especialista "C"	18	0	0	0	0	18
Cirujano dentista "B"	2	0	0	0	0	2
Rama de enfermería						
Jefe de enfermeras "C"	1	0	0	0	0	1
Enfermera jefe de servicio	3	1	0	0	0	4
Enfermera especialista "A"	3	2	0	0	0	5
Enfermera general titulada "A"	24	15	18	0	0	57
Auxiliar de enfermería "A"	11	9	7	0	0	27
Enfermera general titulada "B"	6	2	5	0	0	13
Auxiliar de enfermería "B"	0	1	1	0	0	2
Enfermera especialista "B"	3	0	3	0	0	6
Enfermera general titulada "C"	5	0	5	0	0	10
Rama paramédica						
Técnico radiólogo o en radioterapia	1	0	0	0	0	1
Terapista especializado	0	0	0	0	1	1
Terapista	0	0	1	0	0	1
Psicólogo clínico	1	0	0	0	0	1
Cocinero en hospital	0	0	0	0	1	1
Inhaloterapeuta	3	1	2	0	0	6
Afanadora	9	7	5	0	6	27
Camillero	2	1	2	0	0	5
Subtotal	121	42	54	0	9	226



**Pediatría 505 A**

**Recursos Humanos**

Categoría	Turno					Total
	Matutino	Vespertino	Nocturno	Completo	Sab, dom y fest	
<b>Rama afín administrativa</b>						
Soporte administrativo "C"	0	0	0	1	0	1
Apoyo administrativo en salud a-7	1	0	1	0	0	2
Apoyo administrativo en salud a 6	11	1	5	0	1	18
Apoyo administrativo en salud a 5	3	1	0	0	0	4
Apoyo administrativo en salud a 4	3	2	0	0	1	6
Apoyo administrativo en salud a 3	2	1	0	0	0	3
Apoyo administrativo en salud a 2	3	0	1	0	0	4
<b>Subtotal</b>	<b>23</b>	<b>5</b>	<b>7</b>	<b>1</b>	<b>2</b>	<b>38</b>
<b>Total</b>	<b>144</b>	<b>47</b>	<b>61</b>	<b>1</b>	<b>11</b>	<b>264</b>



## Pediatría 505 A

### Equipo de Cómputo

Descripción del equipo	Procedencia (adquisición o donación)	Año de adquisición	Procesador	Velocidad en mhz	Cantidad
C.p.u. hewlett packard vectra 486/25 vl	Adquisición	01/01/99	80486	25	1
C.p.u. lanix 486 dlc	Adquisición	01/01/99	80486	33	1
C.p.u. genérica genérico	Adquisición	01/01/99	Pentium ii	33	1
C.p.u. Compaq deskpro evo	Adquisición	01/01/01	Pentium 4	1500	1
C.p.u. Compaq presario 4160	Adquisición	01/01/90	80586/Pentium	166	1
C.p.u. compaq s/m	Adquisición	01/01/99	Intel celeron	733	1
C.p.u. compaq deskpro 4/331	Adquisición	01/01/99	80486	33	1
C.p.u. Compaq presario 7477 Serie 3dd4dcqr4081	Donación	25/02/05	MDK6-2	533	1
C.p.u. Compaq presario 7594 Serie 2h06dcv4e-ong,14z	Donación	04/02/05	Celeron	566	2
Laptop	Recursos ext.	06/05/04	Pentium 4	2.6 ghz	1
Laptop Toshiba Satellite m30x-sp111	Donación	10/03/05	Celeron Mobile	1.5	1
Laptop HP	Recursos ext.	05/06/06	NX 6120		1
<b>Total</b>					<b>13</b>

Fuente : subdirección de sistemas administrativo



## Pediatría 505 A

### Impresoras

Descripción del equipo	Modelo	Tipo	Cantidad
Impresora hp	Desk jet 695 c	Inyección	1
Impresora hp	C 3990 a	Inyección	1
Impresora lexmark	4039 ior	Laser	1
Impresora epson	Ex 850-p 82 pb	Matriz	1
Impresora facit	B 2150	Matriz	1
Impresora star	Lc 1011 c	Matriz	1
Impresora exmark 11492671267	4126-003		1
<b>Total</b>			<b>7</b>

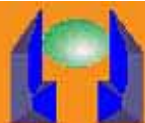
Fuente : subdirección de sistemas administrativos

### Reguladores y Fuentes de Potencia Ininterrumpidas

Descripción del equipo	Marca	Modelo	Tipo	Potencia v.a.	Cantidad
Unidad de potencia ininterrumpida / regulador	Complet	Pc 500		500	1
Unidad de potencia ininterrumpida / regulador	Vica	Fupir 400		600	1
Unidad de potencia ininterrumpida / regulador	Tripp lite	Omni page		600	1
Unidad de potencia ininterrumpida / regulador	Complet	500		200	1
<b>Total</b>					<b>4</b>

Fuente : subdirección de sistemas administrativos





## Pediatría 505 A

### Equipo Médico

Descripción	Modelo	Marca	Año de adquisición	Procedencia (adquisición o donación)	No. de equipos
Incubadoras de traslado	It-2000	Intelec	1991	Adquisición	2
Ventiladores volumétricos	Bear 1000	Bear medical systems, inc.	2000	Adquisición	2
Ventiladores de presión	Bear cub bp 200	Bear medical systems, inc.	1983	Adquisición	4
Infusores de jeringa 82295	2010i	82316,82291,82294,82315	02/feb/07	Comodato	5
Infusores de jeringa varias series			13/mar/07	Comodato	13
Infusores de jeringa varias series	2001		13/mar/07	Comodato	17
					<b>43</b>

Fuente: departamento de inventarios

### Equipo de Imagenología

Descripción	Modelo	Marca	Año de adquisición	Procedencia (adquisición o donación)	No. de equipos
Rx. Móvil	Kcd-12 mc	Toshiba	1987	Adquisición	1
	<b>Total</b>				<b>1</b>

Fuente: departamento de inventarios

### Equipo de Diagnóstico

Descripción	Modelo	Marca	Año de adquisición	Procedencia (adquisición o donación)	No. de equipos
Oxímetro de pulso	Oxiplth 520 a	Repironics novamatrix	2007	Presupuesto	3
Oxímetro de pulso	504 DX		24/11/06	Presupuesto	1
Bascula bebe	5000		24/11/06	Presupuesto	1
Oxímetro de pulso	ONIX NONIN		24/11/06	Presupuesto	1
<b>Total</b>					<b>6</b>

Fuente : subdirección de sistemas administrativos



## Pediatría 505 A

### Equipo de Tratamiento

Descripción	Modelo	Marca	Año de adquisición	Procedencia (adquisición o donación)	No. de equipos
Lámpara de fototerapia	Pt-533-1	Air shields	1990	Adquisición	2
Cuna térmica	Iw 702	Fisher&payk el	1995	Adquisición	3
Incubadora de cuidados neonatales	Caleo	Drager	2007	Presupuesto	1
Sistema de fototerapia	Bili blanket	Ohmeda medic	2007	Presupuesto	2
Pinza flexible p/biopsia 5000			11/12/06	Recursos	1
Pinza caiman flexible de A 5000			11/12/06	Recursos	1
Bombas p/estimulación y extracción de leche 930250	Dedela	Dyasonic	04/06/07	Donación	1
<b>Total</b>					<b>11</b>

Fuente: departamento de inventarios

### Equipo Quirúrgico

Descripción	Modelo	Marca	Año de adquisición	Procedencia (adquisición o donación)	No. de equipos
Maquina de anestesia	8080	Plarre			3
Ventilador de anestesia	Mark 4a	Bird			1
Capnografo (monitor)	Capnomac ultima	Datex			1
Monitor ecg y spo2	Satlite plus	Dates			2
Microscopio quirúrgico	Op-mi	Carl zeiss			1
Monitor ecg	101	Jvy			2
Monitor spo2, ecg	504-us	Criticare			1
Monitor de oximetria	504-dx	Criticare			1
Monitor de oximetria		Pm 600			1
Electro-cirugía	Force 2	Valleylab			1
Electro-cirugía	350	Yesng			1
Electro-cirugía	Gn 300	Aesculap			1
Desfibrilador	Code master	H.p			1
Desfibrilador	43120 a	H.p			1
Incubadora	Isoterm 2k	Saps		Donación	1
<b>Total</b>					<b>19</b>

Fuente: departamento de inventarios



## Servicio Cirugía General

### Comparativo de Productividad enero – diciembre / 2006-2007

Actividad	2006				2007			
	Programado	Realizado	% de avance	Calificación	Programado	Realizado	% de avance	Calificación
Consultas de primera vez	7,454	7,731	103.72	V	7,360	7,365	100.07	V
Consultas subsecuentes	12,157	9,587	78.86	R	11,443	9,354	81.74	R
<b>Total</b>	<b>19,611</b>	<b>17,318</b>	<b>88.31</b>	<b>R</b>	<b>18,803</b>	<b>16,719</b>	<b>88.92</b>	<b>R</b>
Ingresos		6,956				8,105		
Egresos	5,850	6,451	110.27	V	6,122	7,069	115.47	V
Intervenciones quirúrgicas	4,692	4,324	92.16	A	4,618	4,188	90.69	A
Procedimientos no quirúrgicos		591				254		
Días paciente	50,613	51,461	101.66	V	47,520	48,881	102.86	V
Días cama	56,940	58,045	101.94	V	59,130	57,675	97.54	V
Porcentaje de ocupación	88.89	88.66	99.74	V	80.37	84.75	105.45	V



## Servicio de Cirugía General

### 20 Principales Motivos de Consulta enero – diciembre 2007

CAUSA	Femenino	Masculino	Total	%
Hernias	2,078	2204	4,282	25.61
Colecistitis y colelitiasis	3,188	691	3,879	23.20
Neoplasias	1,486	425	1,911	11.43
Atención de los apositos y suturas	583	273	856	5.12
Cuidados posteriores a la cirugía	389	155	544	3.25
Examen de seguimiento consecutivo a cirugía por otras afecciones	375	145	520	3.11
Trastornos tiroideos	339	35	374	2.24
Diabetes mellitus	121	231	352	2.11
Enfermedad del reflujo gastroesofagico	173	51	224	1.34
Alteración de la estática pélvica	224	0	224	1.34
Síndrome del colon irritable sin diarrea	147	24	171	1.02
Enfermedad de la vesícula biliar, no especificada	84	11	95	0.57
Gastritis	78	15	93	0.56
Quiste tricodermico	52	37	89	0.53
Lipomatosis	51	26	77	0.46
Trastorno granulomatoso de la piel y del tejido subcutaneo	53	22	75	0.45
Quistes ováricos	75	0	75	0.45
Adenomegalia	32	36	68	0.41
Calculo del riñón y vías urinarias	49	15	64	0.38
Hipertrofia de la mama	9	54	63	0.38
Otros	1,753	930	2,683	16.04
<b>TOTAL</b>	<b>11,339</b>	<b>5,380</b>	<b>16,719</b>	<b>100.00</b>

Nota: los diagnósticos que en este cuadro se presentan son de acuerdo a la afección principal  
Patologías determinadas conforme al 92.94% de los diagnósticos capturados



## Servicio de Cirugía General

### 20 Diagnósticos de Egreso más frecuentes enero – diciembre 2007

Causa	Femenino	Masculino	Total
Colecistitis y colelitiasis	1,428	414	1,842
Hernia inguinal	255	653	908
Neoplasias	519	170	689
Apendicitis aguda	198	168	366
Hernia umbilical	234	119	353
Otras hernias	218	67	285
Insuficiencia renal crónica	105	103	208
Trastornos tiroideos	142	12	154
Diabetes mellitus	58	93	151
Síndrome doloroso abdominal	102	37	139
Catarata	46	48	94
Pancreatitis aguda	38	27	65
Alteración de la estática pélvica	65	0	65
Fisura y fístula anal y rectal	7	56	63
Obstrucciones intestinales	25	28	53
Estado de choque	30	23	53
Ictericia	31	21	52
Insuficiencia venosa (crónica) (periférica)	33	10	43
Hernia femoral	19	23	42
Fibroadenosis de mama	37	0	37
Otros	816	591	1,407
<b>Total</b>	<b>4,406</b>	<b>2,663</b>	<b>7,069</b>

Nota: los diagnósticos que en este cuadro se presentan son de acuerdo a la afección principal



**Servicio de Cirugía General**

**20 Principales Causas de Defunción enero – diciembre 2007**

<b>Causa</b>	<b>Femenino</b>	<b>Masculino</b>	<b>Total</b>
Estado de choque	28	23	51
Neoplasias	18	4	22
Colecistitis y colelitiasis	5	9	14
Septicemia	5	8	13
Diabetes mellitus	5	5	10
Obstrucciones intestinales	5	3	8
Insuficiencia renal crónica	4	4	8
Embolia pulmonar sin mención de corazón pulmonar agudo	4	1	5
Enfermedad cerebrovascular	4	1	5
Hernias	5	0	5
Hemorragia gastrointestinal	3	2	5
Ictericia	3	2	5
Obesidad	1	3	4
Insuficiencia hepática	2	2	4
Pancreatitis aguda	1	3	4
Cardiopatía isquémica	2	1	3
Insuficiencia respiratoria aguda	2	1	3
Peritonitis	2	1	3
Síndrome doloroso abdominal	3	0	3
Perforación del intestino (no traumática)	0	2	2
Otros	23	19	42
<b>Total</b>	<b>125</b>	<b>94</b>	<b>219</b>

Nota: los diagnósticos que en este cuadro se presentan son de acuerdo a la afección principal



## Servicio de Cirugía General

### 20 Principales Cirugías y Procedimientos no Quirúrgicos enero – diciembre 2007

Causa	Femenino	Masculino	Total
Reparación de hernia inguinal	226	519	745
Colecistectomía laparoscópica	454	94	548
Colecistectomía	441	89	530
Biopsia y Excisión de tejido blando	202	127	329
Herniorrafia umbilical	158	90	248
Desbridamiento excisional de herida, infección o quemadura	53	155	208
Desbridamiento no excisional de herida, infección o quemadura	22	238	260
Otra reparación de hernia	128	50	178
Histerectomía	172	0	172
Tiroidectomía	136	14	150
Biopsia de piel y tejido subcutáneo	95	64	159
Laparotomía exploradora y lavado peritoneal	55	31	86
Amputación de dedo de pie	11	63	74
Biopsia de mama	45	17	62
Reparación de pared abdominal	57	17	74
Extirpación de ganglio linfático	26	17	43
Ooforectomía	36	0	36
Reparación de cistocele y rectocele	35	0	35
Amputación por encima de la rodilla	16	13	29
Reparación de hernia Hiatal	19	5	24
Otros	266	186	452
<b>Total</b>	<b>2,653</b>	<b>1,789</b>	<b>4,442</b>

Nota: los diagnósticos que en este cuadro se presentan son de acuerdo a la afección principal



## Cirugía General 303-A

### Comparativo de Productividad enero – diciembre / 2006-2007

Actividad	2006				2007			
	Programado	Realizado	% de avance	Calificación	Programado	Realizado	% de avance	Calificación
Consultas de primera vez	1,192	1,770	148.49	V	1,647	1,889	114.69	V
Consultas subsecuentes	1,876	1,628	86.78	R	2,316	1,695	73.19	R
<b>Total</b>	<b>3,068</b>	<b>3,398</b>	<b>110.76</b>	<b>V</b>	<b>3,963</b>	<b>3,584</b>	<b>90.44</b>	<b>A</b>
Interconsultas						71		
Ingresos		1,585				2,098		
Egresos	815	1,420	174.23	V	1,252	1,725	137.78	V
Intervenciones quirúrgicas	808	1,097	135.77	V	1,106	1,239	112.03	V
Procedimientos no quirúrgicos		516				220		
Días paciente	5,944	10,139	170.58	V	10,091	10,834	107.36	V
Días cama	6,570	11,567	176.06	V	13,140	13,069	99.46	V
Porcentaje de ocupación	90.47	87.65	96.88	A	76.80	82.90	107.94	V

\*empezó a reportar a partir del mes de "junio"





## Cirugía General 303-A

### 20 Principales Motivos de Consulta enero – diciembre 2007

CAUSA	Femenino	Masculino	Total	%
Colecistitis y colelitiasis	728	158	886	24.72
Hernia inguinal	188	384	572	15.96
Neoplasias	354	90	444	12.39
Hernia umbilical	125	85	210	5.86
Diabetes mellitus	20	183	203	5.66
Otras hernias de pared	122	40	162	4.52
Enfermedad del reflujo gastroesofagico sin esofagitis	60	25	85	2.37
Trastornos tiroideos	68	5	73	2.04
Alteración de la estática pélvica	63	0	63	1.76
Examen de seguimiento consecutivo a cirugía por otras afecciones	36	13	49	1.37
Cuidados posteriores a la cirugía	35	11	46	1.28
Enfermedad de la vesícula biliar, no especificada	33	3	36	1.00
Quiste tricodermico	18	17	35	0.98
Síndrome del colon irritable sin diarrea	25	2	27	0.75
Hernia femoral	25	0	25	0.70
Gastritis	20	3	23	0.64
Consulta, no especificada	18	4	22	0.61
Lipomatosis	17	4	21	0.59
Diarrea y gastroenteritis de presunto origen infeccioso	17	3	20	0.56
Quistes ováricos	18	0	18	0.50
Otros	355	209	564	15.74
<b>TOTAL</b>	<b>2,345</b>	<b>1,239</b>	<b>3,584</b>	<b>100.00</b>

Nota: los diagnósticos que en este cuadro se presentan son de acuerdo a la afección principal  
Patologías determinadas conforme al 92.89% de los diagnósticos capturados



## Cirugía General 303-A

### 20 Diagnósticos de Egreso más frecuentes enero – diciembre 2007

Causa	Femenino	Masculino	Total
Colecistitis y colelitiasis	362	83	445
Hernia inguinal	70	166	236
Neoplasias	112	34	146
Apendicitis aguda	64	34	98
Hernia umbilical	65	30	95
Otras hernias	45	14	59
Diabetes mellitus	20	38	58
Insuficiencia renal crónica	27	19	46
Síndrome doloroso abdominal	27	11	38
Catarata	16	14	30
Insuficiencia venosa (crónica) (periférica)	21	6	27
Alteración de la estática pélvica	24	0	24
Trastornos tiroideos	17	4	21
Ictericia	13	6	19
Flebitis y tromboflebitis de vasos de miembros inferiores	12	4	16
Venas varicosas de los miembros inferiores	10	6	16
Trombocitopenias primarias	10	3	13
Pancreatitis aguda	8	4	12
Fisura y fístula anal y rectal	5	5	10
Quistes de ovario	9	0	9
Otros	201	106	307
<b>Total</b>	<b>1,138</b>	<b>587</b>	<b>1,725</b>

Nota: los diagnósticos que en este cuadro se presentan son de acuerdo a la afección principal



## Cirugía General 303-A

### 10 Principales Causas de Defunción enero – diciembre 2007

Causa	Femenino	Masculino	Total
Estado de choque	5	4	9
Diabetes mellitus	3	2	5
Neoplasias	3	1	4
Obstrucciones intestinales	2	1	3
Insuficiencia renal crónica	3	0	3
Septicemia	1	1	2
Obesidad	1	1	2
Cardiopatía isquémica	2	0	2
Embolia pulmonar	2	0	2
Peritonitis aguda	2	0	2
Pancreatitis aguda	1	1	2
Ictericia	2	0	2
Gangrena gaseosa	0	1	1
Insuficiencia cardíaca	1	0	1
Embolia y trombosis de otras arterias	1	0	1
Derrame pleural	1	0	1
Úlcera gástrica	1	0	1
Colecistitis y colelitiasis	1	0	1
Sepsis puerperal	1	0	1
Síndrome doloroso abdominal	1	0	1
Otros	0	3	3
<b>Total</b>	<b>34</b>	<b>15</b>	<b>49</b>

Nota: los diagnósticos que en este cuadro se presentan son de acuerdo a la afección principal



## Cirugía General 303-A

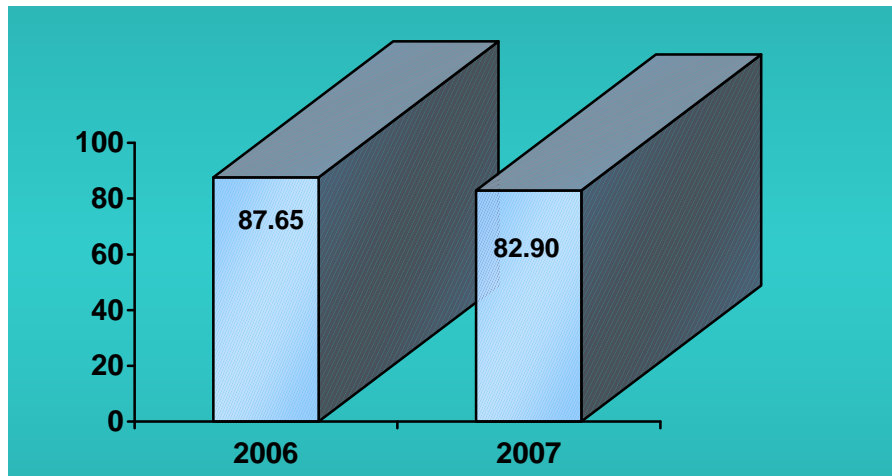
### Principales Cirugías y Procedimientos no Quirúrgicos enero – diciembre 2007

Causa	Femenino	Masculino	Total
Desbridamiento no excisional de herida, infección o quemadura	20	235	255
Reparación de hernia inguinal	57	125	182
Colecistectomía	120	21	141
Colecistectomía laparoscópica	113	28	141
Desbridamiento excisional de herida, infección o quemadura	14	112	126
Biopsia y Excisión de tejido blando	70	45	115
Amputación de dedo de pie	7	54	61
Histerectomía	62	0	62
Herniorrafia umbilical	29	20	49
Biopsia de piel y tejido subcutáneo	23	13	36
Extirpación de ganglio linfático inguinal	22	13	35
Otra reparación de hernia	22	7	29
Reparación de pared abdominal	19	2	21
Esplenectomía y esplenotomía	13	6	19
Tiroidectomía	10	6	16
Biopsia de mama	10	4	14
Ooforectomía	14	0	14
Reparación de cistocèle y rectócele	14	0	14
Extirpación de quiste y seno pilonidal	6	5	11
Reparación de hernia hiatal	7	1	8
Otros	59	51	110
<b>Total</b>	<b>711</b>	<b>748</b>	<b>1459</b>

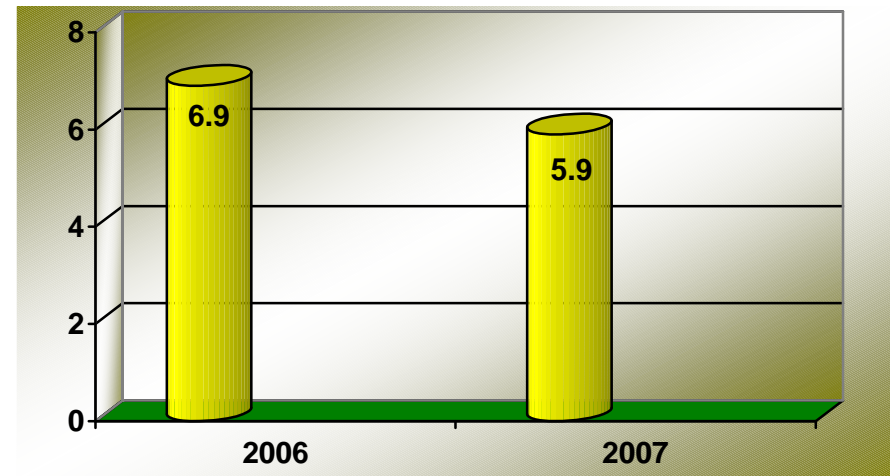
Nota: los diagnósticos que en este cuadro se presentan son de acuerdo a la afección principal



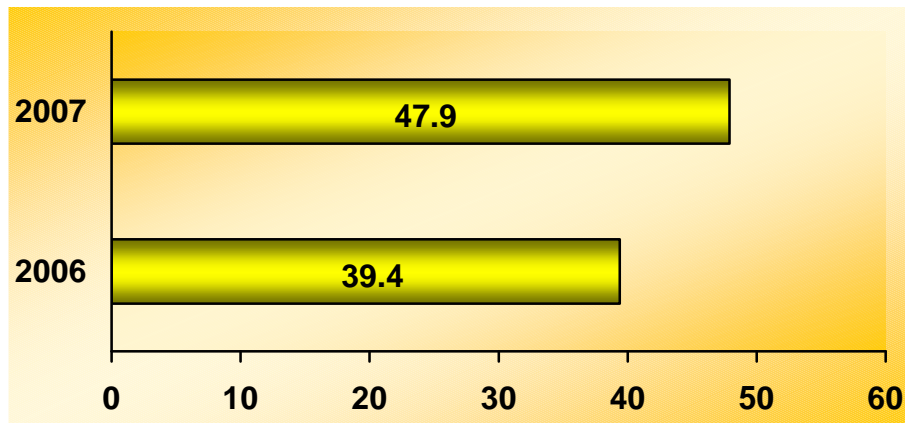
## CIRUGÍA GENERAL 303-A



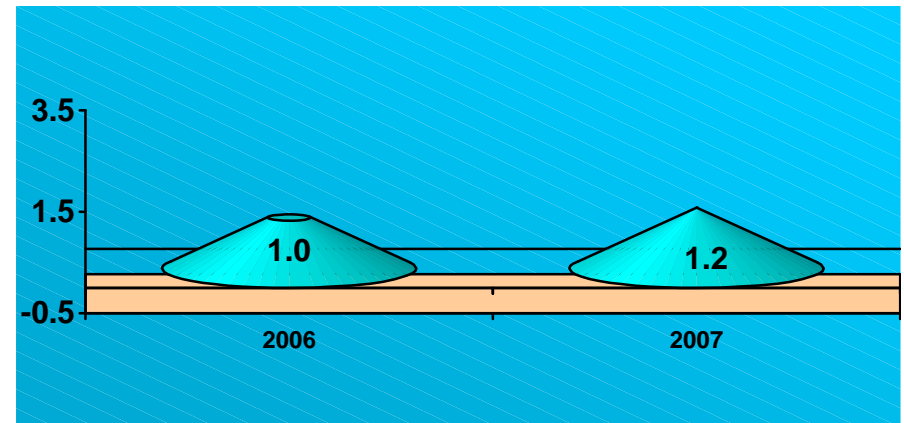
PORCENTAJE DE OCUPACIÓN



PROMEDIO DE DÍAS ESTANCIA



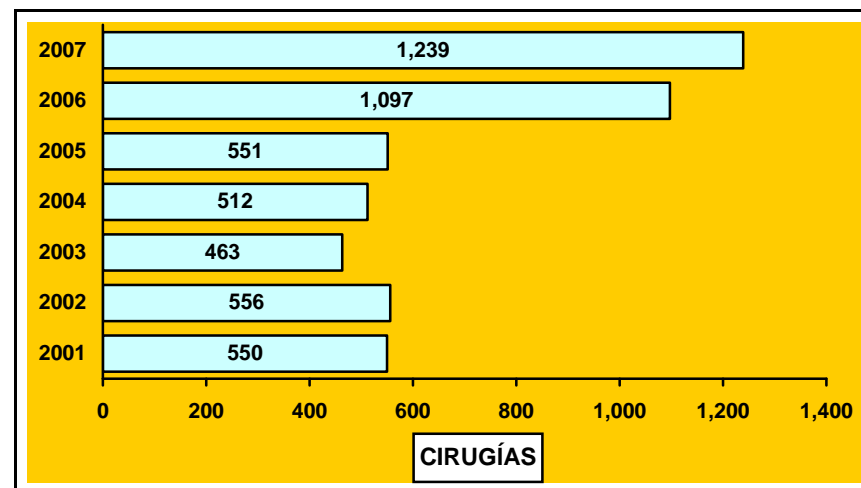
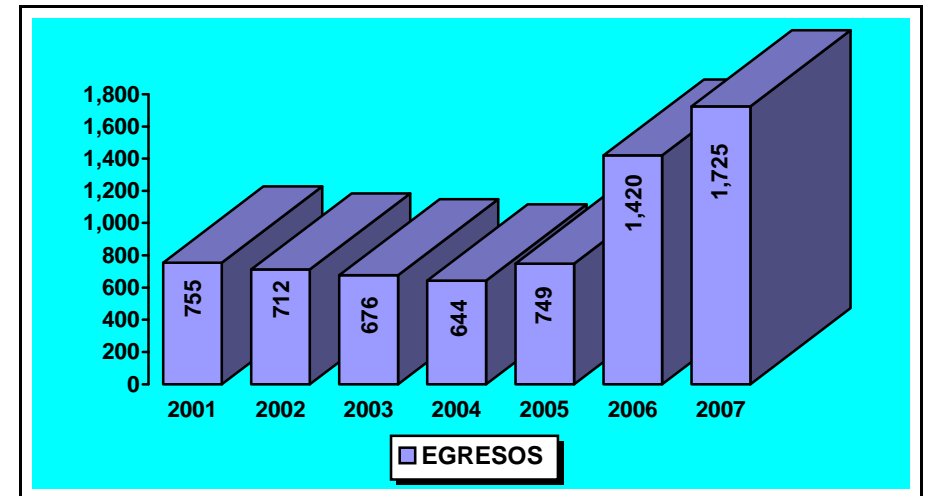
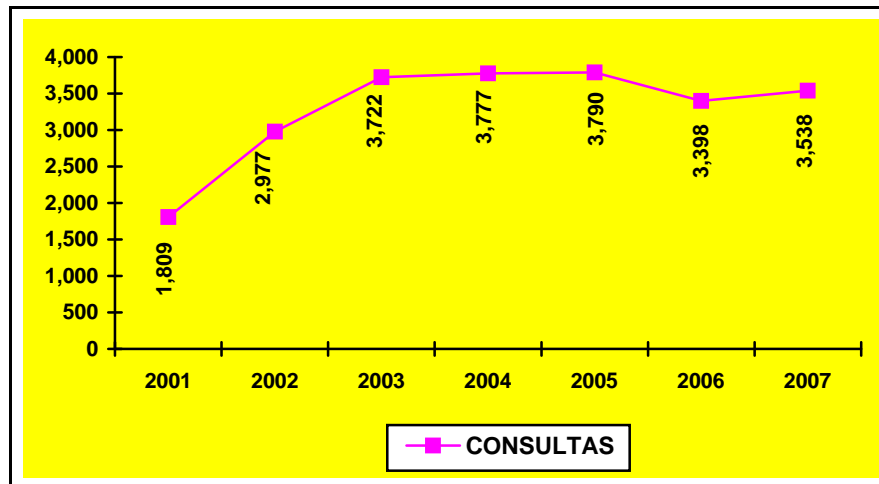
ÍNDICE DE ROTACIÓN



INTERVALO DE SUSTITUCIÓN



## CIRUGÍA GENERAL 303 A





## Cirugía General 303-A

### Recursos Humanos

Categoría	Turno				Total
	Matutino	Vespertino	Nocturno	Sab, dom y fest	
Rama médica					
Jefe de servicio	2	0	0	0	2
Medico especialista "B"	2	0	0	0	2
Medico especialista "C"	5	0	0	0	5
Rama de enfermería					
Jefe de enfermeras "C"	1	0	0	0	1
Enfermera general titulada "A"	4	3	3	0	10
Auxiliar de enfermería "A"	0	1	0	0	1
Enfermera general titulada "B"	1	0	2	0	3
Auxiliar de enfermería "B"	2	1	0	0	3
Enfermera general titulada "C"	1	0	1	0	2
Rama paramédica					
Afanadora	5	1	0	2	8
Rama afín administrativa					
Apoyo administrativo en salud a-8	1	0	0	0	1
Apoyo administrativo en salud a-4	1	0	0	0	1
Apoyo administrativo en salud a-3	1	0	0	0	1
Apoyo administrativo en salud a-2	0	0	1	0	1
Total	26	6	7	2	41

Fuente: dirección de recursos humanos



## Cirugía General 303-A

### Equipo de Cómputo

Descripción del equipo	Procedencia (adquisición o donación)	Año de adquisición	Procesador	Velocidad en mhz	Cantidad
C.p.u. hewlett packard vectra vl 2 4/50	Adquisición	01/01/99	80486	50	1
C.p.u.- hewlett packard vectra 500 series	Adquisición	01/01/99	80586/pentium	166	1
C.p.u. alaska paxson 4	Adquisición	03/10/03	Athion px 2000+	1.67	1
<b>Total</b>					<b>3</b>

Fuente : subdirección de sistemas administrativos

### Reguladores y Fuentes de Potencia Ininterrumpidas

Descripción del equipo	Marca	Modelo	Tipo	Potencia v.a.	Cantidad
Unidad de potencia ininterrumpida/regulador	Tripp lite	Omni smart		200	1
<b>Total</b>					<b>1</b>

Fuente : subdirección de sistemas administrativos





## Cirugía General 304-A

### Comparativo de Productividad enero – diciembre / 2006-2007

Actividad	2006				2007			
	Programado	Realizado	% de avance	Calificación	Programado	Realizado	% de avance	Calificación
Consultas de primera vez	1,036	1,242	119.88	V	1,307	1,384	105.89	V
Consultas subsecuentes	3,205	2,772	86.49	R	3,420	3,157	92.31	A
<b>Total</b>	<b>4,241</b>	<b>4,014</b>	<b>94.65</b>	<b>A</b>	<b>4,727</b>	<b>4,541</b>	<b>96.07</b>	<b>A</b>
Ínterconsultas		78				111		
Ingresos		1,053				1,318		
Egresos	760	1,097	144.34	V	1,229	1,241	100.98	V
Intervenciones quirúrgicas	709	849	119.75	V	955	820	85.86	R
Procedimientos no quirúrgicos		11				8		
Días paciente	7,640	7,852	102.77	V	7,503	7,569	100.88	V
Días cama	8,760	8,726	99.61	V	8,760	8,668	98.95	V
Porcentaje de ocupación	87.21	89.98	103.18	V	85.65	87.32	101.95	V



## Cirugía General 304-A

### 20 Principales Motivos de Consulta enero – diciembre 2007

CAUSA	Femenino	Masculino	Total	%
Colecistitis y colelitiasis	818	173	991	21.82
Atención de los apositos y suturas	583	273	856	18.85
Hernia inguinal	125	372	497	10.94
Neoplasias	385	89	474	10.44
Otras hernias de pared	198	63	261	5.75
Hernia umbilical	161	75	236	5.20
Cuidados posteriores a la cirugía	144	66	210	4.62
Trastornos tiroideos	50	9	59	1.30
Alteración de la estática pélvica	58	0	58	1.28
Síndrome del colon irritable sin diarrea	40	8	48	1.06
Hernia femoral	15	30	45	0.99
Enfermedad del reflujo gastroesofagico sin esofagitis	33	8	41	0.90
Fibroadenosis de mama	38	1	39	0.86
Apendicitis	15	11	26	0.57
Diabetes mellitus	11	14	25	0.55
Hipertrofia de la mama	3	22	25	0.55
Examen de seguimiento consecutivo a cirugía por otras afecciones	16	8	24	0.53
Quiste tricodermico	13	9	22	0.48
Tumefacción, masa o prominencia intraabdominal y pélvica	19	2	21	0.46
Quistes ováricos	20	0	20	0.44
Otros	394	169	563	12.41
<b>TOTAL</b>	<b>3,139</b>	<b>1,402</b>	<b>4,541</b>	<b>100.00</b>

Nota: los diagnósticos que en este cuadro se presentan son de acuerdo a la afección principal  
Patologías determinadas conforme al 94.54% de los diagnósticos capturados



## Cirugía General 304-A

### 20 Diagnósticos de Egreso más frecuentes enero – diciembre 2007

Causa	Femenino	Masculino	Total
Colecistitis y colelitiasis	262	50	312
Hernia inguinal	35	105	140
Neoplasias	117	17	134
Hernia umbilical	57	15	72
Otras hernias	58	12	70
Apendicitis aguda	42	11	53
Insuficiencia renal crónica	25	7	32
Fibroadenosis de mama	32	0	32
Síndrome doloroso abdominal	19	2	21
Catarata	17	3	20
Diabetes mellitus	9	9	18
Alteración de la estática pélvica	14	0	14
Quistes de ovario	13	0	13
Pancreatitis aguda	8	3	11
Ictericia	7	4	11
Obstrucciones intestinales	8	2	10
Trastornos tiroideos	8	1	9
Hernia femoral	1	8	9
Hipertrofia de la mama	0	8	8
Enfermedad del reflujo gastroesofagico	4	3	7
Otros	182	63	245
<b>Total</b>	<b>918</b>	<b>323</b>	<b>1,241</b>

Nota: los diagnósticos que en este cuadro se presentan son de acuerdo a la afección principal



## Cirugía General 304-A

### Principales Causas de Defunción enero – diciembre 2007

Causa	Femenino	Masculino	Total
Estado de choque	5	1	6
Neoplasias	2	0	2
Enfermedad cerebrovascular	2	0	2
Insuficiencia respiratoria	1	1	2
Obstrucciones intestinales	1	1	2
Insuficiencia hepática	2	0	2
Carbunco septicémico	1	0	1
Embolia pulmonar	1	0	1
Edema pulmonar	1	0	1
Hernias	1	0	1
Fístula del intestino	1	0	1
Peritonitis	0	1	1
Esclerosis sistémica	1	0	1
Insuficiencia renal crónica	1	0	1
Paro respiratorio	1	0	1
Síndrome doloroso abdominal	1	0	1
Ictericia	1	0	1
<b>Total</b>	<b>23</b>	<b>4</b>	<b>27</b>

Nota: los diagnósticos que en este cuadro se presentan son de acuerdo a la afección principal



## Cirugía General 304-A

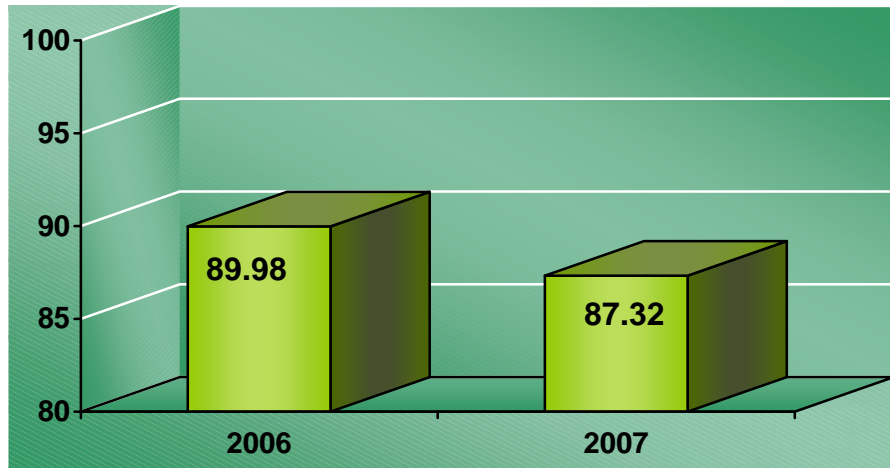
### 20 Principales Cirugías y Procedimientos no Quirúrgicos enero – diciembre 2007

Causa	Femenino	Masculino	Total
Reparación de hernia inguinal	36	129	165
Colecistectomía	98	22	120
Colecistectomía laparoscópica	95	19	114
Biopsia y Excisión de tejido blando	71	26	97
Herniorrafia umbilical	44	14	58
Otra reparación de pared abdominal	29	10	39
Biopsia de piel y tejido subcutáneo	26	12	38
Otra reparación de hernia	22	6	28
Histerectomía	26	0	26
Laparotomía exploradora y lavado peritoneal	17	4	21
Desbridamiento excisional de herida, infección o quemadura	4	9	13
Biopsia de mama	12	1	13
Reparación de cistocele y rectocele	11	0	11
Tiroidectomía	7	1	8
Ooforectomía	7	0	7
Anastomosis de intestino	3	2	5
Reparación de hernia hiatal	3	1	4
Amputación de dedo de pie	0	3	3
Circuncisión	0	3	3
Extracción de dispositivo de drenaje peritoneal	1	1	2
Otros	28	25	53
<b>Total</b>	<b>540</b>	<b>288</b>	<b>828</b>

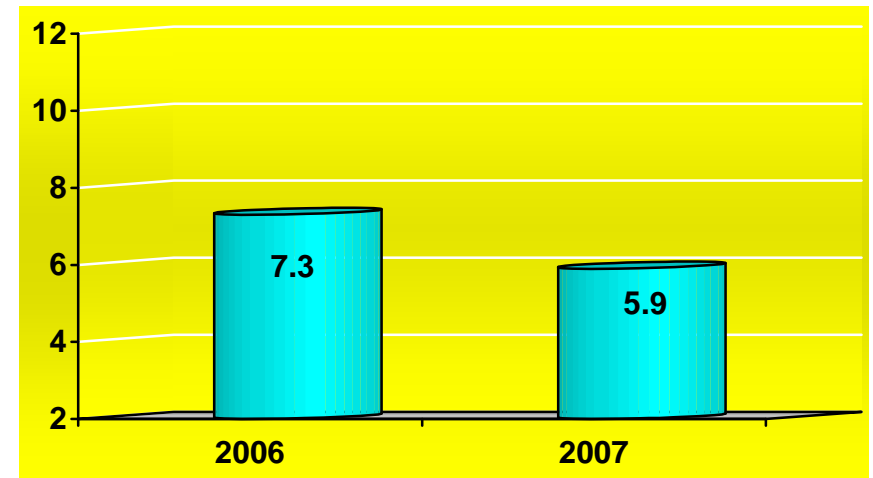
Nota: los diagnósticos que en este cuadro se presentan son de acuerdo a la afección principal



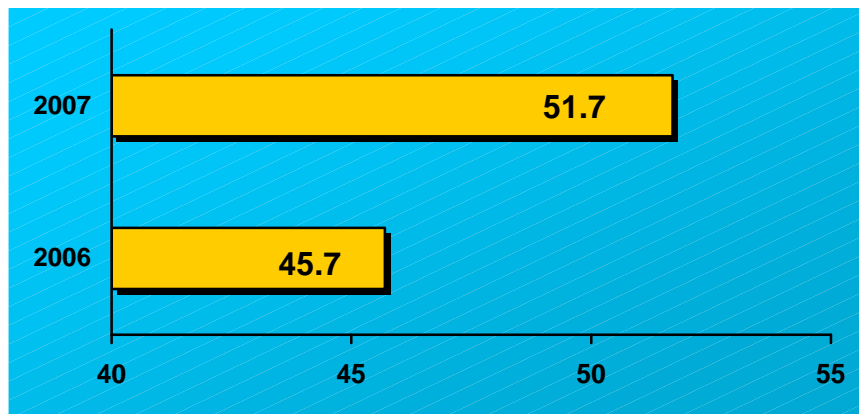
## CIRUGÍA GENERAL 304-A



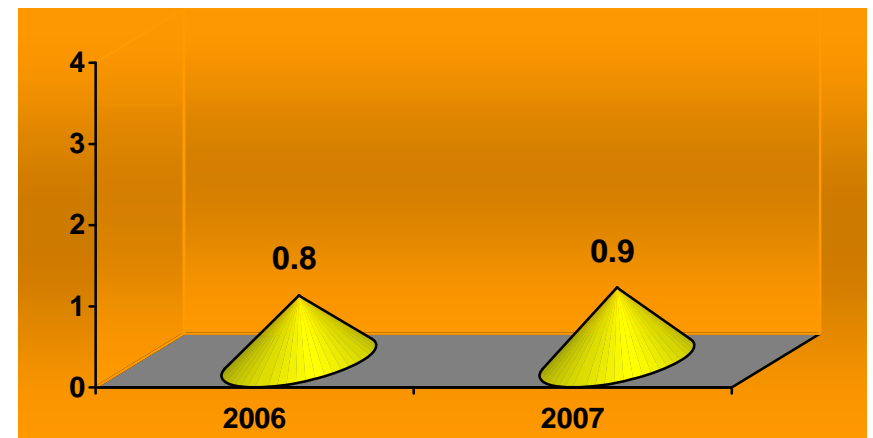
PORCENTAJE DE OCUPACIÓN



PROMEDIO DE DÍAS ESTANCIA



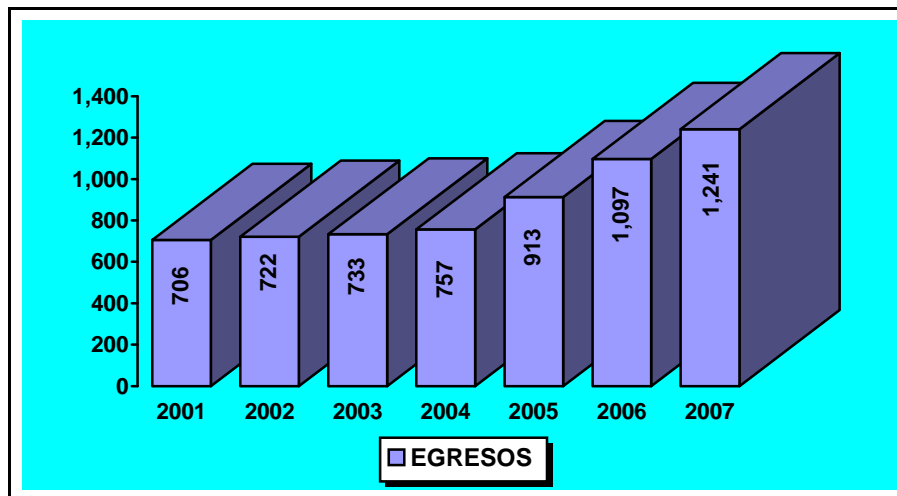
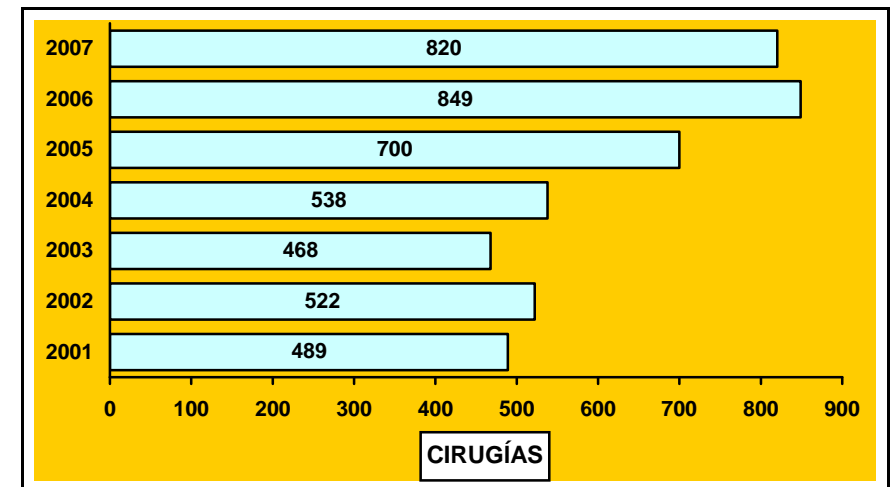
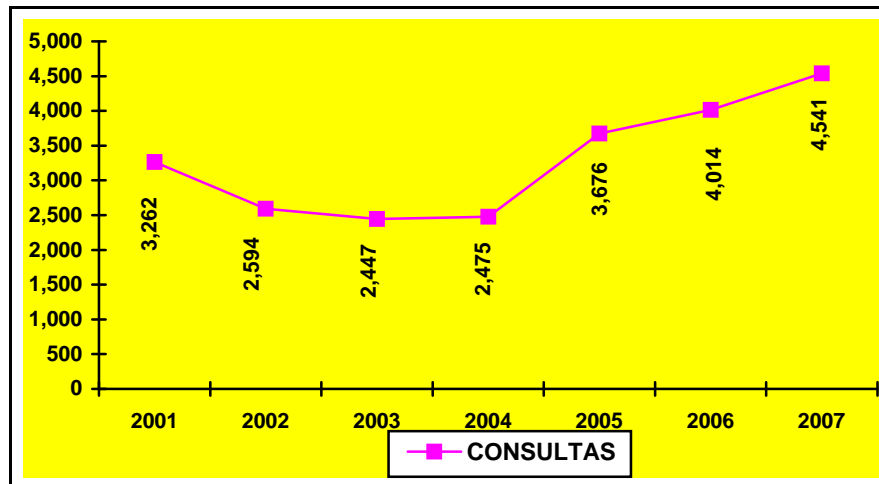
ÍNDICE DE ROTACIÓN



INTERVALO DE SUSTITUCIÓN



## CIRUGÍA GENERAL 304 A





## Cirugía General 304-A

### Recursos Humanos

Categoría	Turno				Total
	Matutino	Vespertino	Nocturno	Sab, dom y fest	
<b>Rama médica</b>					
Cirujano dentista "A"	1	0	0	0	1
Medico especialista "B"	1	1	0	0	2
Medico especialista "C"	1	0	0	0	1
<b>Rama de enfermería</b>					
Enfermera general titulada "A"	0	0	2	0	2
Auxiliar de enfermería "A"	1	2	1	0	4
Enfermera general titulada "B"	3	0	1	0	4
Auxiliar de enfermería "B"	0	1	0	0	1
Enfermera general titulada "C"	3	1	0	0	4
Enfermera especialista "C"	2	0	0	0	2
<b>Rama paramédica</b>					
Afanadora	5	1	0	1	7
<b>Rama afín administrativa</b>					
Apoyo administrativo en salud a-7	2	0	0	0	2
Apoyo administrativo en salud a-4	2	0	0	0	2
Apoyo administrativo en salud a-3	1	0	0	0	1
Apoyo administrativo en salud a-2	0	1	0	0	1
<b>Total</b>	<b>22</b>	<b>7</b>	<b>4</b>	<b>1</b>	<b>34</b>

Fuente: dirección de recursos humanos





## Cirugía General 304-A

### Equipo de Cómputo

Descripción del equipo	Procedencia (adquisición o donación)	Año de adquisición	Procesador	Velocidad en mhz	Cantidad
C.p.u. compaq prolinea 4/25 s	Adquisición	01/01/99	80486	25	1
C.p.u. compaq deskpro en	Adquisición	01/01/99	Pentium iii	733	1
C.p.u. lanix 486dlc	Adquisición	01/01/99	80486	66	1
C.p.u alaska paxson 4	Adquisición	27/10/03	Athion xp 2000	1.67	1
<b>Total</b>					<b>4</b>

Fuente : subdirección de sistemas administrativos

### Impresoras

Descripción del equipo	Modelo	Tipo	Cantidad
Impresora Random	02691F		1
<b>Total</b>			<b>1</b>

Fuente : subdirección de sistemas administrativos



## Cirugía General 305-A

### Comparativo de Productividad enero – diciembre / 2006-2007

Actividad	2006				2007			
	Programado	Realizado	% de avance	Calificación	Programado	Realizado	% de avance	Calificación
Consultas de primera vez	1,330	1,302	97.89	V	1,516	1,294	85.36	R
Consultas subsecuentes	1,916	1,611	84.08	R	2,173	1,660	76.39	R
<b>Total</b>	<b>3,246</b>	<b>2,913</b>	<b>89.74</b>	<b>R</b>	<b>3,689</b>	<b>2,954</b>	<b>80.08</b>	<b>R</b>
Ingresos		1,454				1,791		
Egresos	821	1,200	146.16	V	1,177	1,397	118.69	V
Intervenciones quirúrgicas	591	702	118.78	V	823	626	76.06	R
Procedimientos no quirúrgicos		42				4		
Días paciente	5,574	9,790	175.64	V	10,571	9,658	91.36	A
Días cama	6,570	11,214	170.68	V	13,140	12,071	91.86	A
Porcentaje de ocupación	84.84	87.30	102.90	V	80.45	80.01	99.45	V



## Cirugía General 305-A

### 20 Principales Motivos de Consulta enero – diciembre 2007

CAUSA	Femenino	Masculino	Total	%
Colecistitis y colelitiasis	611	139	750	25.39
Hernia inguinal	150	315	465	15.74
Neoplasias	286	78	364	12.32
Examen de seguimiento consecutivo a cirugía por otras afecciones	128	72	200	6.77
Hernia umbilical	126	64	190	6.43
Otras hernias de pared	117	47	164	5.55
Cuidados posteriores a la cirugía	109	41	150	5.08
Trastornos tiroideos	45	3	48	1.62
Alteración de la estática pélvica	45	0	45	1.52
Síndrome del colon irritable sin diarrea	30	6	36	1.22
Enfermedad del reflujo gastroesofagico sin esofagitis	23	8	31	1.05
Atención de ileostomia, colostomia y orificios artificiales	13	14	27	0.91
Trastorno granulomatoso de piel y del tejido subcutáneo	12	8	20	0.68
Diabetes mellitus	2	17	19	0.64
Otras enfermedades especificadas del hígado	14	3	17	0.58
Calculo del riñón y vías urinarias	11	5	16	0.54
Lipomatosis	11	4	15	0.51
Quiste tricodermico	11	4	15	0.51
Gastritis	12	2	14	0.47
Quistes ováricos	12	0	12	0.41
Otros	201	155	356	12.06
<b>TOTAL</b>	<b>1,969</b>	<b>985</b>	<b>2,954</b>	<b>100.00</b>

Nota: los diagnósticos que en este cuadro se presentan son de acuerdo a la afección principal  
Patologías determinadas conforme al 94.85 de los diagnósticos capturados



## Cirugía General 305-A

### 20 Diagnósticos de Egreso más frecuentes enero – diciembre 2007

Causa	Femenino	Masculino	Total
Colecistitis y colelitiasis	327	150	477
Hernia inguinal	42	115	157
Neoplasias	69	37	106
Apendicitis aguda	29	37	66
Hernia umbilical	35	22	57
Otras hernias	39	15	54
Síndrome doloroso abdominal	32	11	43
Insuficiencia renal crónica	19	19	38
Diabetes mellitus	10	23	33
Fisura y fístula anal y rectal	1	23	24
Hernia femoral	6	14	20
Pancreatitis aguda	11	3	14
Neumonías	8	5	13
Estado de choque	10	3	13
Catarata	3	9	12
Enfermedad diverticular del intestino	5	4	9
Ictericia	5	4	9
Hemorragia gastrointestinal	2	6	8
Desviación del tabique nasal	3	3	6
Alteración de la estática pélvica	6	0	6
Otros	120	112	232
<b>Total</b>	<b>782</b>	<b>615</b>	<b>1,397</b>

Nota: los diagnósticos que en este cuadro se presentan son de acuerdo a la afección principal



## Cirugía General 305-A

### Principales Causas de Defunción enero – diciembre 2007

Causa	Femenino	Masculino	Total
Estado de choque	10	6	16
Colecistitis y colelitiasis	2	6	8
Septicemia	0	4	4
Hemorragia gastrointestinal	2	2	4
Neoplasias	0	2	2
Diabetes mellitus	1	1	2
Coccidioidomicosis pulmonar	0	1	1
Obesidad extrema con hipoventilacion alveolar	0	1	1
Embolia pulmonar	0	1	1
Enfermedad cerebrovascular	1	0	1
Absceso retrofaringeo y parafaringeo	0	1	1
Insuficiencia respiratoria aguda	1	0	1
Apendicitis aguda	1	0	1
Hernias	1	0	1
Obstrucciones intestinales	1	0	1
Adherencias peritoneales	1	0	1
Insuficiencia hepática	0	1	1
Insuficiencia renal crónica	0	1	1
Síndrome doloroso abdominal	1	0	1
Ictericia	0	1	1
Otros	4	1	5
<b>Total</b>	<b>26</b>	<b>29</b>	<b>55</b>

Nota: los diagnósticos que en este cuadro se presentan son de acuerdo a la afección principal



## Cirugía General 305-A

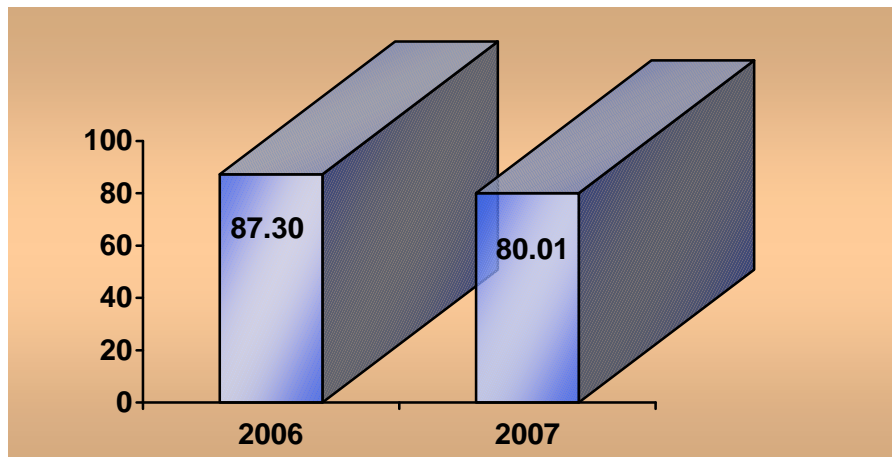
### Principales Cirugías y Procedimientos no Quirúrgicos enero – diciembre 2007

Causa	Femenino	Masculino	Total
Reparación de hernia inguinal	41	86	127
Colecistectomía	71	11	82
Colecistectomía laparoscópica	68	11	79
Otra reparación de hernia	31	13	44
Herniorrafia umbilical	19	21	40
Biopsia de piel y tejido subcutáneo	25	13	38
Biopsia y Excisión de tejido blando	18	14	32
Histerectomía	16	0	16
Biopsia de mama	12	4	16
Laparotomía exploradora y lavado peritoneal	9	3	12
Desbridamiento excisional de herida, infección o quemadura	5	2	7
Cierre de estoma de intestino grueso	3	4	7
Tiroidectomía	6	0	6
Reparación de cistocèle y rectocèle	5	0	5
Nuevo cierre de disrupción por apertura de parto abdominal eviceración)	1	3	4
Amputación de dedo de pie	1	3	4
Amputación por encima de la rodilla	2	2	4
Reparación de hernia hiatal	3	1	4
Extirpación de tejido mamario ectópico	3	0	3
Ooforectomía	2	0	2
Otros	52	46	98
<b>Total</b>	<b>393</b>	<b>237</b>	<b>630</b>

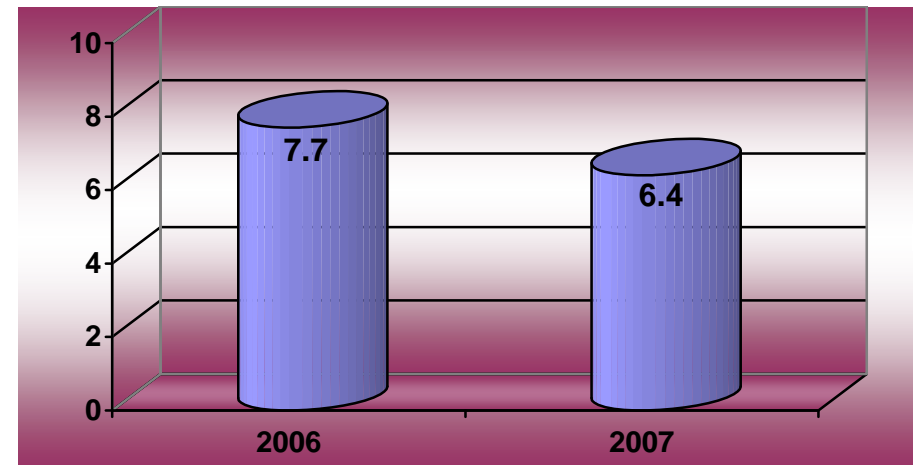
Nota: los diagnósticos que en este cuadro se presentan son de acuerdo a la afección principal



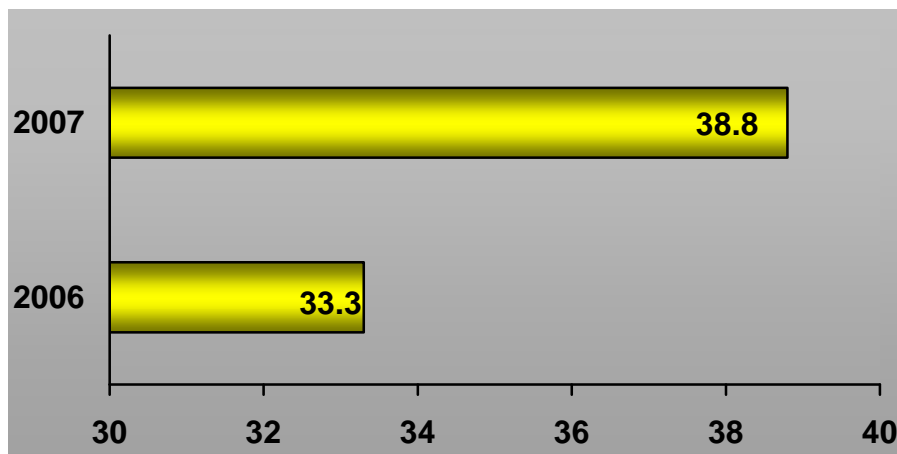
## CIRUGÍA GENERAL 305-A



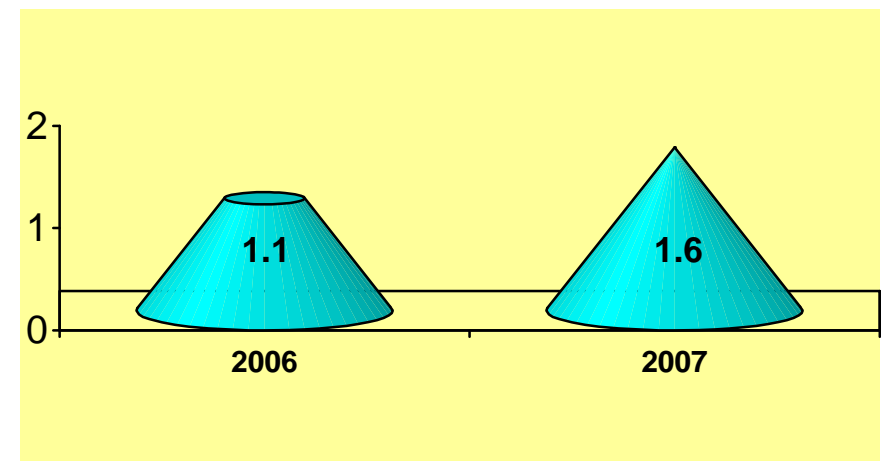
PORCENTAJE DE OCUPACIÓN



PROMEDIO DE DÍAS ESTANCIA



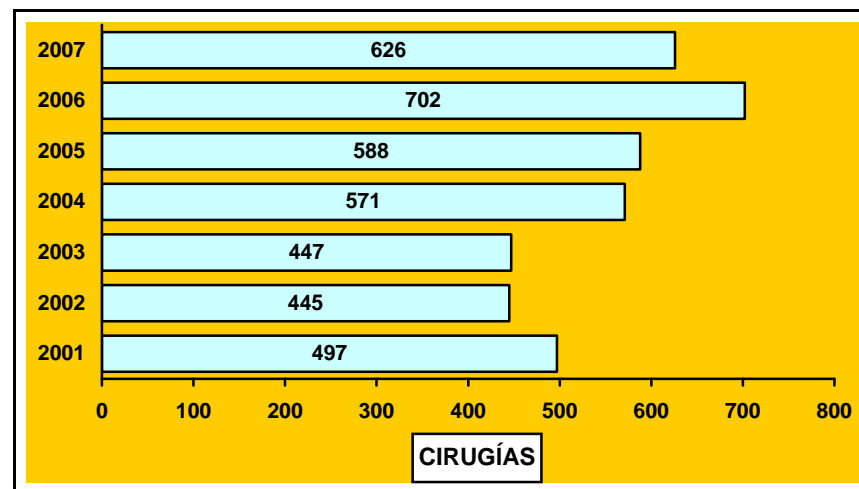
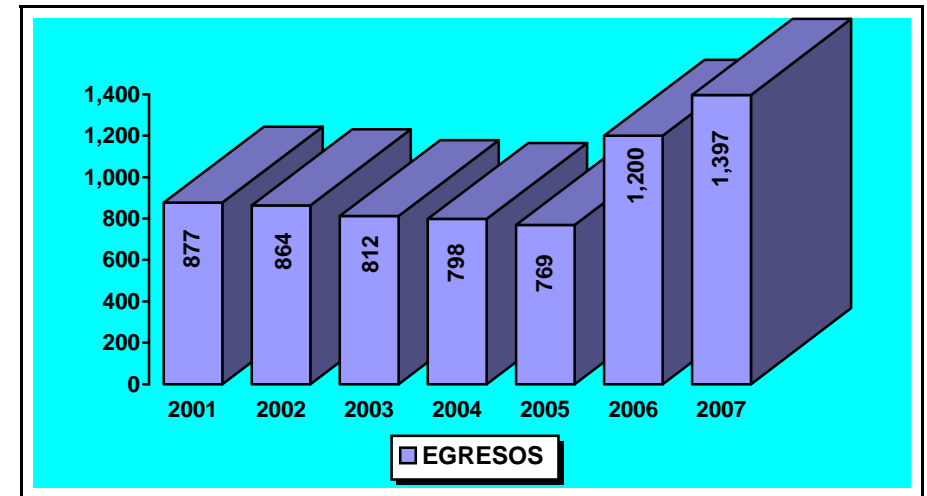
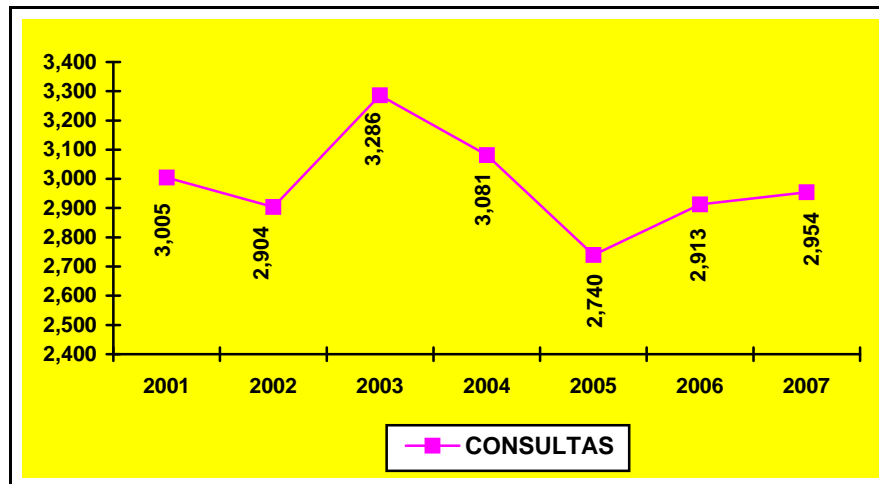
ÍNDICE DE ROTACIÓN



INTERVALO DE SUSTITUCIÓN



## CIRUGÍA GENERAL 305 A







## Cirugía General 305-A

### Recursos Humanos

Categoría	Turno					Total
	Matutino	Vespertino	Nocturno	Completo	Sab, dom y fest	
<b>Rama médica</b>						
Jefe de servicios	1	0	0	0	0	1
Medico especialista "A"	2	0	0	0	0	2
Medico especialista "B"	3	0	0	0	0	3
Medico especialista "C"	1	0	0	0	0	1
<b>Rama de enfermería</b>						
Enfermera jefe de servicios	1	0	0	0	0	1
Enfermera general titulada "A"	3	2	3	0	0	8
Auxiliar de enfermería "A"	1	1	0	0	0	2
Enfermera general titulada "B"	0	0	1	0	0	1
Auxiliar de enfermería "B"	2	1	0	0	0	3
Enfermera general titulada "C"	0	2	0	0	0	2
<b>Rama paramédica</b>						
Afanadora	3	2	2	0	1	8
Camillero	1	1	0	0	0	2
Lavandera en hospital	0	1	0	0	0	1
<b>Rama afín administrativa</b>						
Apoyo administrativo en salud a-6	1	0	0	0	0	1
Apoyo administrativo en salud a-4	2	0	0	0	0	2
Apoyo administrativo en salud a-2	1	0	0	0	0	1
<b>Total</b>	<b>22</b>	<b>10</b>	<b>6</b>	<b>0</b>	<b>1</b>	<b>39</b>

Fuente: dirección de recursos humanos



## Cirugía General 305-A

### Equipo de Cómputo

Descripción del equipo	Procedencia (adquisición o donación)	Año de adquisición	Procesador	Velocidad en mhz	Cantidad
C.p.u compaq deskpro en	Adquisición	01/01/99	Pentium iii	733	1
C.p.u compaq dp 2000	Adquisición	01/01/99	Pentium mmx	166	1
C.p.u. alaska paxson 4	Adquisición	09/10/03	Athion px 2000+	1.67	1
<b>Total</b>					<b>3</b>

Fuente : subdirección de sistemas administrativos

### Impresoras

Descripción del equipo	Modelo	Tipo	Cantidad
Impresora olivetti	Jp 192	Inyección	1
Impresora hp	Laser jet 5l	Laser	1
<b>Total</b>			<b>2</b>

Fuente : subdirección de sistemas administrativos



**Cirugía General 306-A**

**Comparativo de Productividad enero – diciembre / 2006-2007**

Actividad	2006				2007			
	Programado	Realizado	% de avance	Calificación	Programado	Realizado	% de avance	Calificación
Consultas de primera vez	930	1,824	196.13	V	1,663	1,685	101.32	V
Consultas subsecuentes	874	2,020	231.12	V	2,032	1,804	88.78	R
<b>Total</b>	<b>1,804</b>	<b>3,844</b>	<b>213.08</b>	<b>V</b>	<b>3,695</b>	<b>3,489</b>	<b>94.42</b>	<b>A</b>
Ingresos		1,493				1,748		
Egresos	791	1,396	176.49	V	1,222	1,594	130.44	V
Intervenciones quirúrgicas	717	957	133.47	V	1,013	839	82.82	R
Procedimientos no quirúrgicos		15				15		
Días paciente	5,834	9,795	167.90	V	9,846	10,841	110.11	V
Días cama	6,570	11,034	167.95	V	13,140	12,912	98.26	V
Porcentaje de ocupación	88.80	88.77	99.97	V	74.93	83.93	112.01	V



## Cirugía General 306-A

### 20 Principales Motivos de Consulta enero – diciembre 2007

CAUSA	Femenino	Masculino	Total	%
Colecistitis y colelitiasis	707	157	864	24.76
Hernia inguinal	194	418	612	17.54
Neoplasias	259	98	357	10.23
Hernia umbilical	147	86	233	6.68
Otras hernias de pared	144	40	184	5.27
Examen de seguimiento consecutivo a cirugía por otras afecciones	137	38	175	5.02
Cuidados posteriores a la cirugía	88	30	118	3.38
Trastornos tiroideos	60	9	69	1.98
Alteración de la estática pélvica	46	0	46	1.32
Enfermedad de la vesícula biliar, no especificada	29	4	33	0.95
Síndrome del colon irritable sin diarrea	29	3	32	0.92
Diabetes mellitus	13	18	31	0.89
Enfermedad del reflujo gastroesofagico sin esofagitis	21	4	25	0.72
Gastritis	18	6	24	0.69
Lipomatosis	14	8	22	0.63
Diarrea y gastroenteritis de presunto origen infeccioso	14	5	19	0.54
Quistes ováricos	19	0	19	0.54
Hipertrofia de la mama	3	14	17	0.49
Absceso cutáneo, furúnculo y carbunco	7	7	14	0.40
Adenomegalia	4	10	14	0.40
Otros	366	215	581	16.65
<b>TOTAL</b>	<b>2,319</b>	<b>1,170</b>	<b>3,489</b>	<b>100.00</b>

Nota: los diagnósticos que en este cuadro se presentan son de acuerdo a la afección principal  
Patologías determinadas conforme al 95.27% de los diagnósticos capturados



## Cirugía General 306-A

### 20 Diagnósticos de Egreso más frecuentes enero – diciembre 2007

Causa	Femenino	Masculino	Total
Colecistitis y colelitiasis	315	85	400
Hernia inguinal	78	185	263
Neoplasias	80	39	119
Apendicitis aguda	48	57	105
Hernia umbilical	57	31	88
Insuficiencia renal crónica	24	40	64
Otras hernias	46	17	63
Síndrome doloroso abdominal	18	11	29
Catarata	9	13	22
Síntomas y signos generales especificados	8	14	22
Obstrucciones intestinales	8	13	21
Diabetes mellitus	5	14	19
Fístula anal y anorrectal	1	17	18
Pancreatitis aguda	6	10	16
Obstrucción del conducto biliar	10	3	13
Alteración de la estática pélvica	11	0	11
Enfermedad del reflujo gastroesofagico	6	4	10
Estado de choque	4	6	10
Quiste del ovario	9	0	9
Hernia hiatal congénita	5	2	7
Otros	126	159	285
<b>Total</b>	<b>874</b>	<b>720</b>	<b>1,594</b>

Nota: los diagnósticos que en este cuadro se presentan son de acuerdo a la afección principal



## Cirugía General 306-A

### Principales Causas de Defunción enero – diciembre 2007

Causa	Femenino	Masculino	Total
Estado de choque	4	6	10
Septicemia	2	2	4
Neoplasias	2	1	3
Diabetes mellitus	1	2	3
Neumonía	1	2	3
Colecistitis y colelitiasis	1	2	3
Hernias	2	0	2
Obstrucción del conducto biliar	2	0	2
Pancreatitis aguda	0	2	2
Diarrea y gastroenteritis de presunto origen infeccioso	0	1	1
Síndrome del choque toxico	0	1	1
Obesidad	0	1	1
Cardiopatía isquémica	0	1	1
Embolia pulmonar	1	0	1
Enfermedad cerebrovascular	1	1	2
Trastorno vascular agudo de los intestinos	1	0	1
Obstrucciones intestinales	1	0	1
Perforación del intestino (no traumática)	0	1	1
Insuficiencia hepática	0	1	1
Insuficiencia renal crónica	0	1	1
Otros	1	4	5
<b>Total</b>	<b>20</b>	<b>29</b>	<b>49</b>

Nota: los diagnósticos que en este cuadro se presentan son de acuerdo a la afección principal



## Cirugía General 306-A

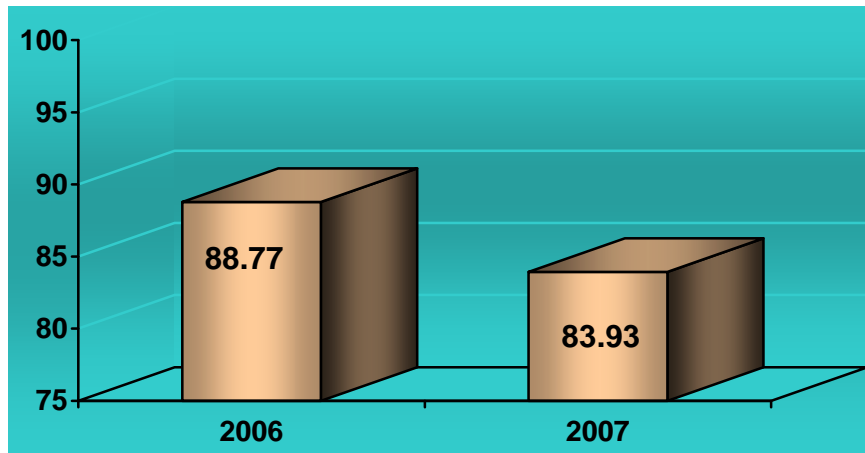
### Principales Cirugías y Procedimientos no Quirúrgicos enero – diciembre 2007

Causa	Femenino	Masculino	Total
Reparación de hernia inguinal	61	119	180
Colecistectomía laparoscópica	121	27	148
Colecistectomía	88	21	109
Herniorrafia umbilical	47	20	67
Biopsia y Excisión de tejido blando	26	26	52
Otra reparación de hernia	33	14	47
Desbridamiento excisional de herida, infección o quemadura	28	18	46
Biopsia de piel y tejido subcutáneo	15	21	36
Histerectomía	31	0	31
Laparotomía exploradora y lavado peritoneal	16	9	25
Biopsia de mama	7	6	13
Amputación por encima de la rodilla	4	5	9
Anastomosis de intestino	2	6	8
Ooforectomía	7	0	7
Reparación de hernia hiatal	4	1	5
Extirpación local de lesión de mama	4	1	5
Fasciotomía	2	3	5
Reparación de cistocele y rectocele	2	0	2
Tiroidectomía	2	0	2
Amputación de dedo de pie	0	1	1
Otros	38	18	56
<b>Total</b>	<b>538</b>	<b>316</b>	<b>854</b>

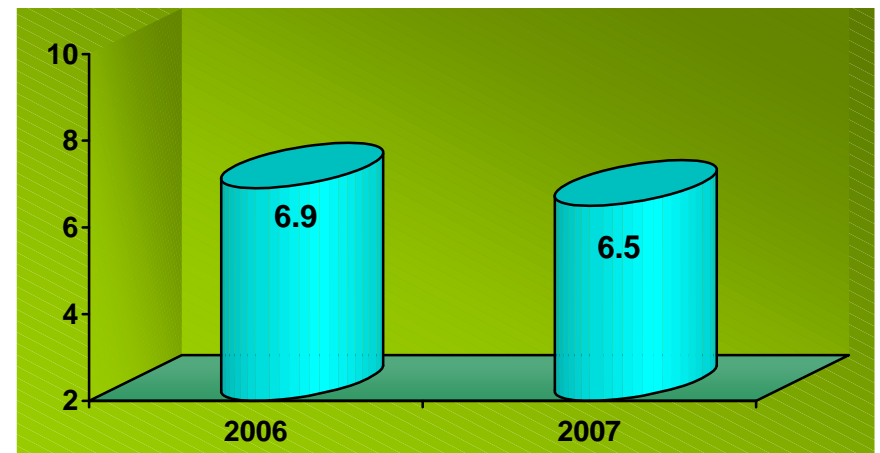
Nota: los diagnósticos que en este cuadro se presentan son de acuerdo a la afección principal



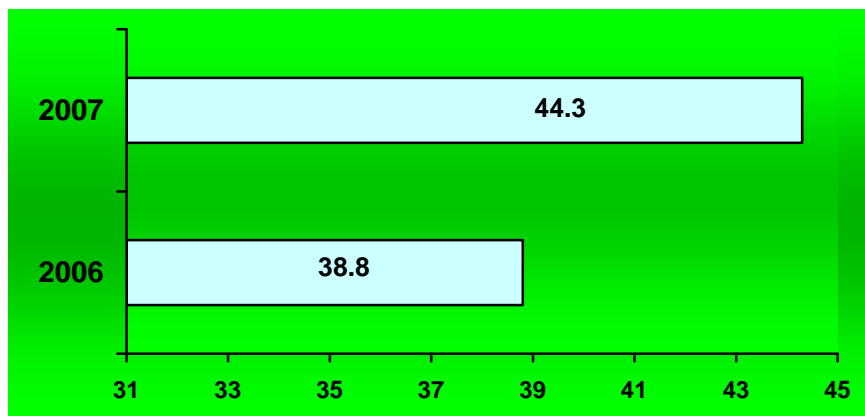
## CIRUGÍA GENERAL 306-A



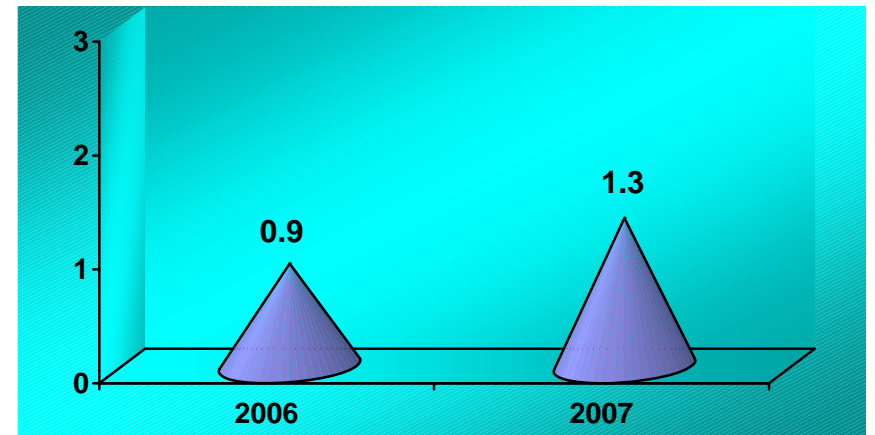
PORCENTAJE DE OCUPACIÓN



PROMEDIO DE DÍAS ESTANCIA



ÍNDICE DE ROTACIÓN

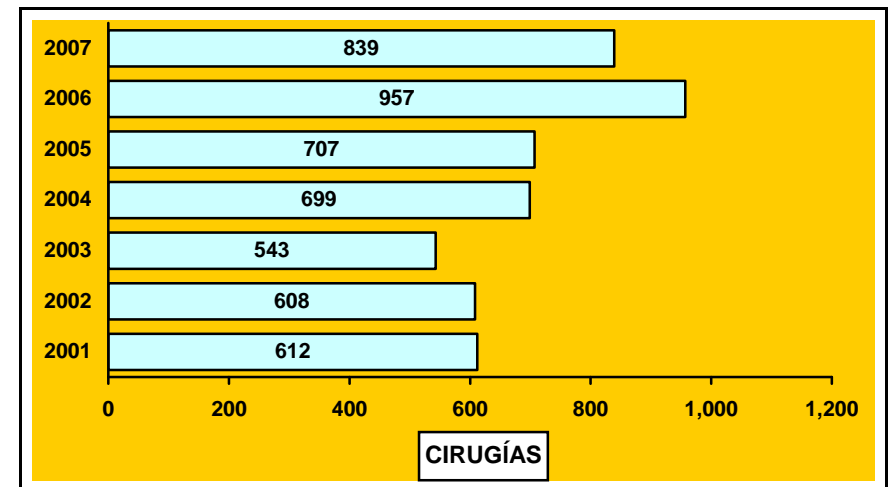
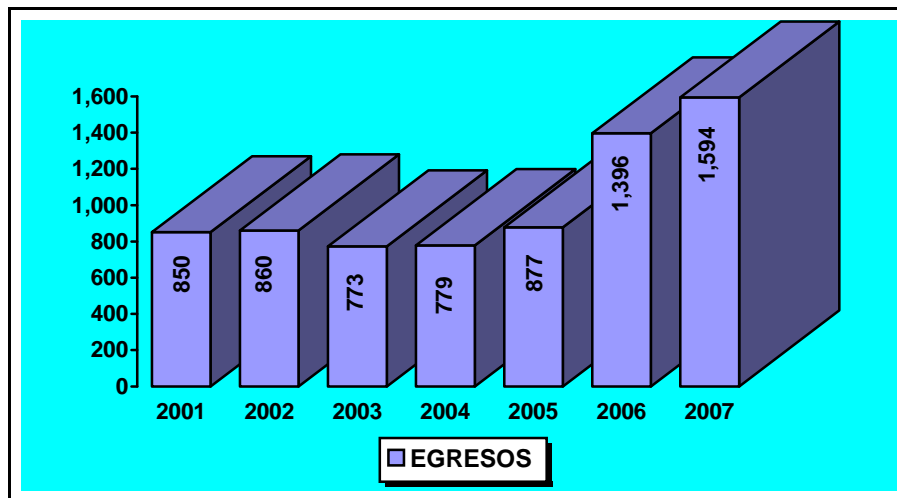
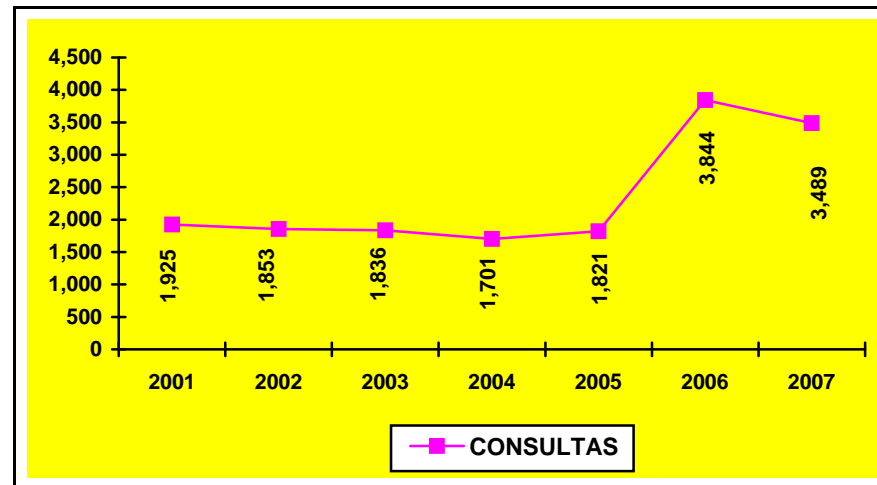


INTERVALO DE SUSTITUCIÓN





## CIRUGÍA GENERAL 306 A





## Cirugía General 306-A

### Recursos Humanos

Categoría	Turno					Total
	Completo	Matutino	Vespertino	Nocturno	Sab, dom y fest	
Rama médica						
Jefe de servicio	1	1	0	0	0	2
Medico especialista "A"	0	1	0	1	0	2
Medico especialista "B"	0	2	1	0	0	3
Medico especialista "C"	0	6	0	0	0	6
Rama de enfermería						
Jefe de enfermeras "C"	0	1	0	0	0	1
Enfermera general titulada "A"	0	7	1	2	0	10
Auxiliar de enfermería "A"	0	2	2	1	0	5
Enfermera general titulada "B"	0	1	0	0	0	1
Auxiliar de enfermería "B"	0	0	1	0	0	1
Rama paramédica						
Afanadora	0	4	1	0	1	6
Camillero	0	1	0	0	0	1
Rama afín administrativa						
Apoyo administrativo en salud a-6	0	1	0	0	0	1
Apoyo administrativo en salud a-4	0	1	0	0	1	2
Apoyo administrativo en salud a-3	0	0	0	0	1	1
Apoyo administrativo en salud a-2	0	0	0	1	0	1
Total	1	28	6	5	3	43

Fuente:: dirección de recursos humanos



## Cirugía General 306-A

### Equipo de Cómputo

Descripción del equipo	Procedencia (adquisición o donación)	Año de adquisición	Procesador	Velocidad en mhz	Cantidad
C.p.u. compaq deskpro en	Adquisición	01/01/99	Pentium iii	733	1
C.p.u. alaska paxson 4	Adquisición	30/10/03	Athion px 2000+	1.67	1
C.p.u. Microestar D915 GLVG	Recursos ext.	23/08/05	Pentium IV	3.0	1
<b>Total</b>					<b>3</b>

Fuente : subdirección de sistemas administrativos

### Impresoras

Descripción del equipo	Modelo	Tipo	Cantidad
Impresora kyocera	Fs 1200	Laser	1
<b>Total</b>			<b>1</b>

Fuente : subdirección de sistemas administrativos



**Cirugía General 307-A**

**Comparativo de Productividad enero – diciembre / 2006-2007**

Actividad	2006				2007			
	Programado	Realizado	% de avance	Calificación	Programado	Realizado	% de avance	Calificación
Consultas de primera vez	784	1,112	141.84	V	1,227	1,113	90.71	A
Consultas subsecuentes	954	975	102.20	V	1,502	1,038	69.11	R
<b>Total</b>	<b>1,738</b>	<b>2,087</b>	<b>120.08</b>	<b>V</b>	<b>2,729</b>	<b>2,151</b>	<b>78.82</b>	<b>R</b>
Ingresos		864				1,150		
Egresos	802	893	111.35	V	1,242	1,112	89.53	R
Intervenciones quirúrgicas	604	525	86.92	R	721	664	92.09	A
Procedimientos no quirúrgicos		6				7		
Días paciente	10,090	10,082	99.92	V	9,509	9,979	104.94	V
Días cama	10,950	10,835	98.95	V	10,950	10,950	100.00	V
Porcentaje de ocupación	92.15	93.05	100.98	V	86.84	91.13	104.94	V



## Cirugía General 307-A

### 20 Principales Motivos de Consulta enero – diciembre 2007

CAUSA	Femenino	Masculino	Total	%
Colecistitis y colelitiasis	401	81	482	22.41
Neoplasias	239	79	318	14.78
Hernia inguinal	96	164	260	12.09
Trastornos tiroideos	122	9	131	6.09
Hernia umbilical	80	45	125	5.81
Otras hernias de pared	95	22	117	5.44
Diabetes mellitus	75	12	87	4.04
Examen de seguimiento consecutivo a cirugía por otras afecciones	66	18	84	3.91
Enfermedad del reflujo gastroesofagico sin esofagitis	27	6	33	1.53
Síndrome del colon irritable sin diarrea	26	5	31	1.44
Cuidados posteriores a la cirugía	20	10	30	1.39
Lipomatosis	10	8	18	0.84
Alteración de la estática pélvica	18	0	18	0.84
Adenomegalia	9	7	16	0.74
Gastritis	11	3	14	0.65
Trastorno granulomatoso de piel y del tejido subcutáneo	11	2	13	0.60
Quiste epidérmico y tricodermico	6	5	11	0.51
Infección de vías urinarias	7	3	10	0.46
Absceso cutáneo, furúnculo y carbunco	5	4	9	0.42
Pancreatitis aguda	3	5	8	0.37
Otros	240	96	336	15.64
<b>TOTAL</b>	<b>1,567</b>	<b>584</b>	<b>2,151</b>	<b>100.00</b>

Nota: los diagnósticos que en este cuadro se presentan son de acuerdo a la afección principal  
Patologías determinadas conforme al 95.82% de los diagnósticos capturados



## Cirugía General 307-A

### 20 Diagnósticos de Egreso más frecuentes enero – diciembre 2007

Causa	Femenino	Masculino	Total
Colecistitis y colelitiasis	162	46	208
Neoplasias	141	43	184
Trastornos tiroideos	107	7	114
Hernia inguinal	30	82	112
Apendicitis aguda	15	29	44
Hernia umbilical	20	21	41
Otras hernias	30	9	39
Insuficiencia renal crónica	10	18	28
Diabetes mellitus	14	9	23
Pancreatitis aguda	4	7	11
Alteración de la estática pélvica	10	0	10
Obstrucciones intestinales	2	7	9
Ictericia	3	6	9
Catarata	1	8	9
Absceso cutáneo, furunculo y carbunco	1	7	8
Síndrome doloroso abdominal	6	2	8
Hernia femoral	6	1	7
Fístula anal y anorrectal	0	7	7
Enfermedad del reflujo gastroesofágico	6	1	7
Enfermedad diverticular del intestino	2	4	6
Otros	124	104	228
<b>Total</b>	<b>694</b>	<b>418</b>	<b>1,112</b>

Nota: los diagnósticos que en este cuadro se presentan son de acuerdo a la afección principal



## Cirugía General 307-A

### Principales Causas de Defunción enero – diciembre 2007

Causa	Femenino	Masculino	Total
Neoplasias	11	0	11
Estado de choque	4	6	10
Septicemia	2	1	3
Colecistitis y colelitiasis	1	1	2
Colangitis	1	1	2
Insuficiencia renal crónica	0	2	2
Acidosis	0	1	1
Hernias	1	0	1
Obstrucciones intestinales	0	1	1
Enfermedad diverticular del intestino	0	1	1
Intestino neurogenico	1	0	1
Perforación del intestino (no traumática)	0	1	1
Hemorragia gastrointestinal	1	0	1
Vasculopatía necrotizante	0	1	1
Insuficiencia renal aguda	0	1	1
<b>Total</b>	<b>22</b>	<b>17</b>	<b>39</b>

Nota: los diagnósticos que en este cuadro se presentan son de acuerdo a la afección principal



## Cirugía General 307-A

### 20 Principales Cirugías y Procedimientos no Quirúrgicos enero – diciembre 2007

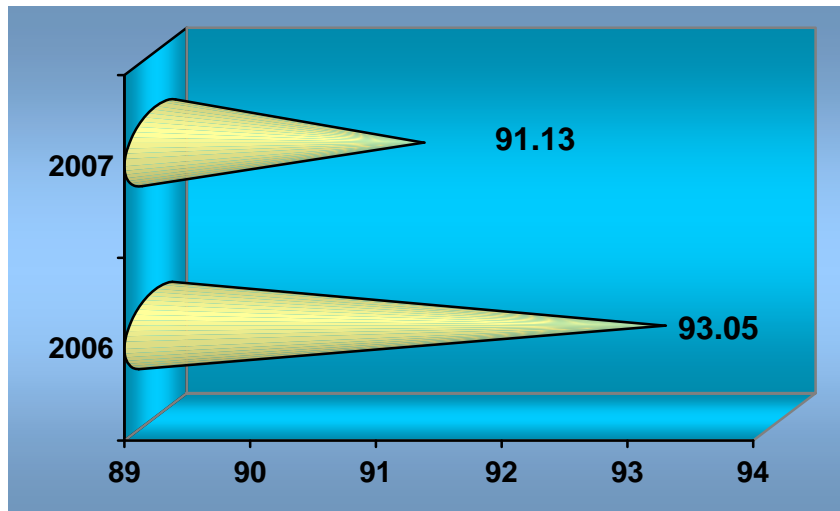
Causa	Femenino	Masculino	Total
Tiroidectomía	111	7	118
Reparación de hernia inguinal	31	60	91
Colecistectomía	64	14	78
Colecistectomía laparoscópica	57	9	66
Histerectomía	37	0	37
Herniorrafia umbilical	19	15	34
Biopsia de tejido blando	17	16	33
Otra reparación de hernia	20	10	30
Laparotomía exploradora y lavado peritoneal	9	11	20
Disección radical de cuello	13	2	15
Amputación por encima de la rodilla	8	4	12
Biopsia abierta o excisión de glándula o conducto salival	9	2	11
Pancreatectomía y pancreatoduodenectomía	5	3	8
Biopsia de mama	4	2	6
Desbridamiento excisional de herida, infección o quemadura	2	4	6
Amputación de dedo del pie	3	2	5
Reparación de pared abdominal	4	0	4
Gastrostomía y gastrectomía	4	2	6
Ooforectomía y salpingooforectomía	6	0	6
Biopsia de piel y tejido celular subcutáneo	6	5	11
Otros	42	32	74
<b>Total</b>	<b>471</b>	<b>200</b>	<b>671</b>

Nota: los diagnósticos que en este cuadro se presentan son de acuerdo a la afección principal

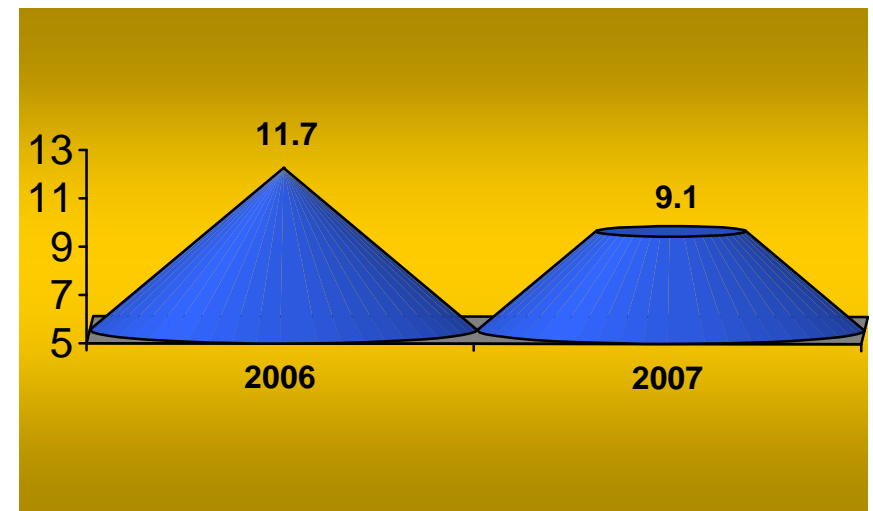




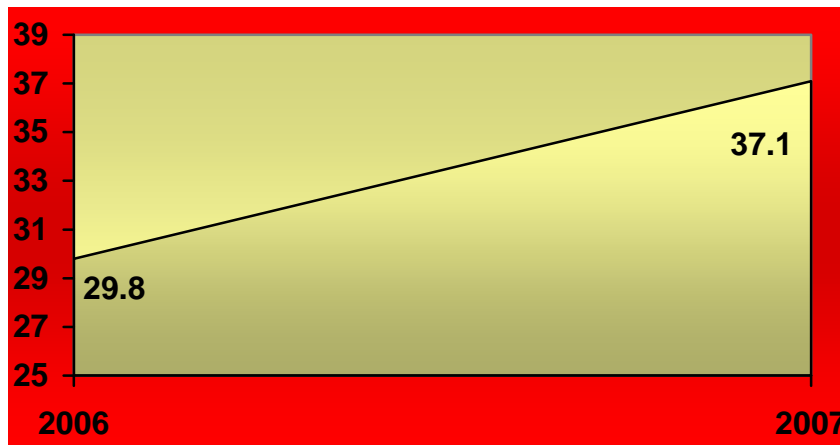
## CIRUGÍA GENERAL 307-A



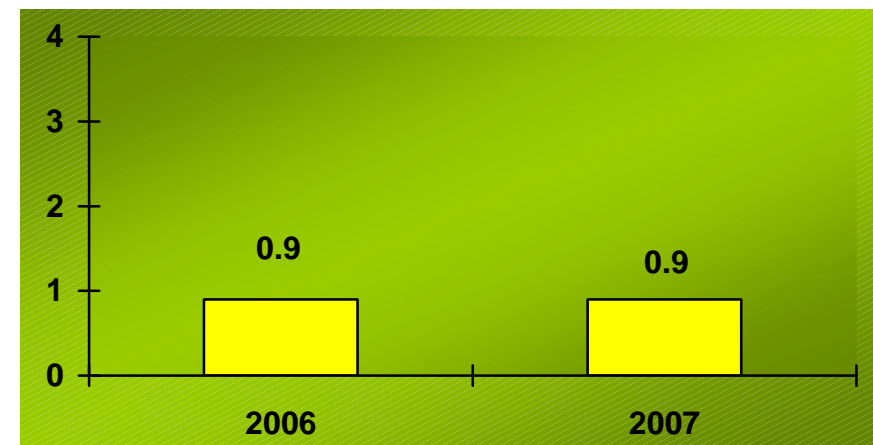
PORCENTAJE DE OCUPACIÓN



PROMEDIO DE DÍAS ESTANCIA



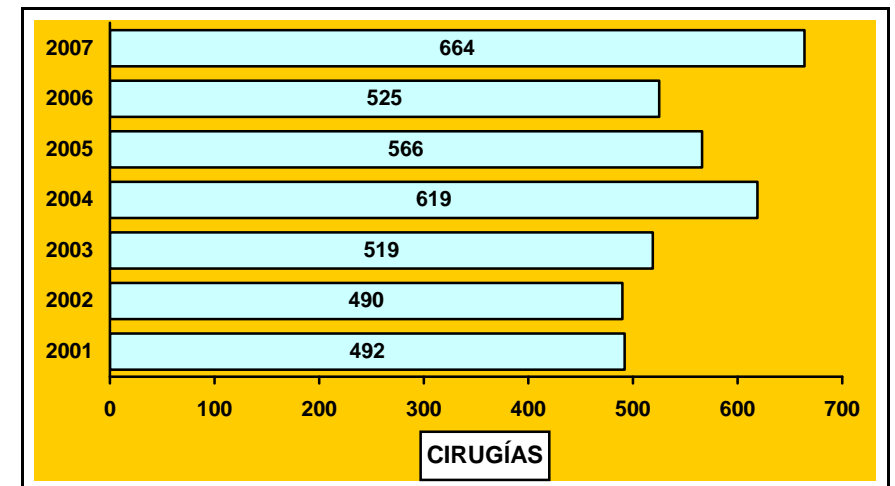
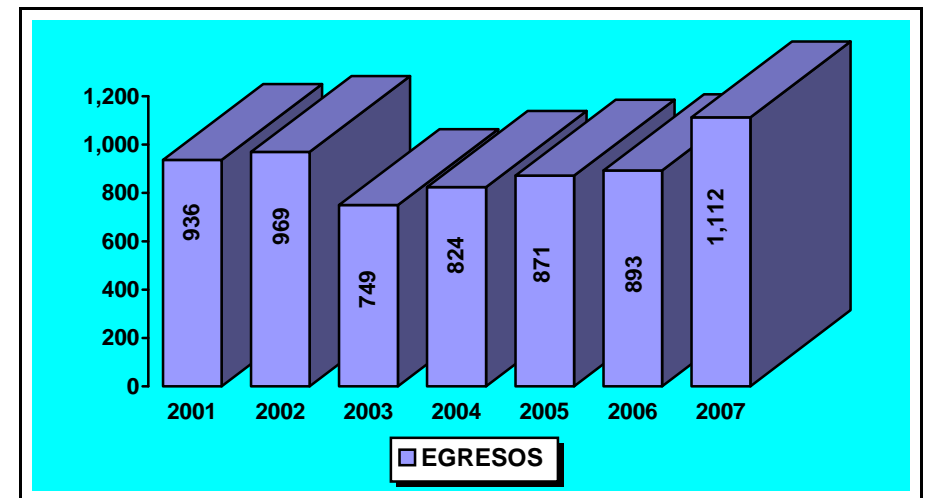
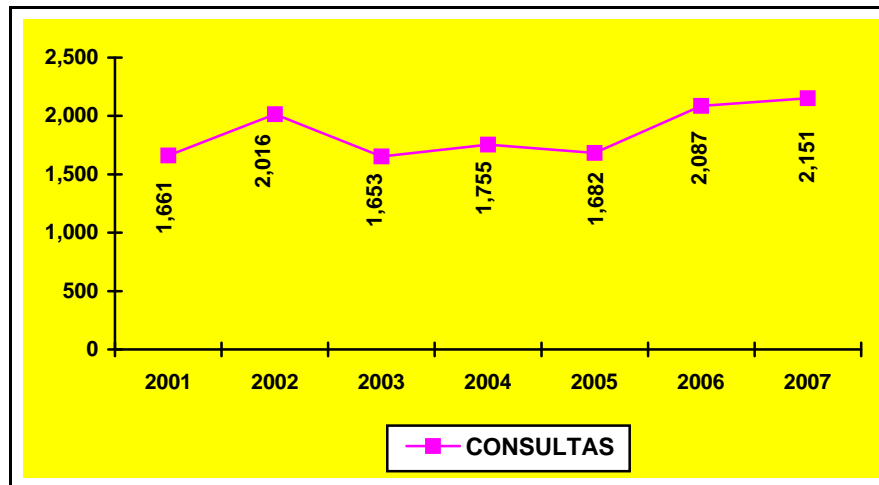
ÍNDICE DE ROTACIÓN



INTERVALO DE SUSTITUCIÓN



## CIRUGÍA GENERAL 307-A





**Hospital General de México O. D.**



## Cirugía General 307-A

### Recursos Humanos

Categoría	Turno					Total
	Completo	Matutino	Vespertino	Nocturno	Sab, dom y fest	
<b>Rama médica</b>						
Jefe de servicios	1	0	0	0	0	1
Medico especialista "A"	0	2	0	0	0	2
Medico especialista "B"	0	2	0	0	0	2
Medico especialista "C"	0	5	0	0	0	5
<b>Rama de enfermería</b>						
Jefe de enfermeras "C"	0	2	0	0	0	2
Enfermera general titulada "A"	0	4	2	3	0	9
Auxiliar de enfermería "A"	0	3	2	1	0	6
Enfermera general titulada "B"	0	0	1	0	0	1
Enfermera especialista "B"	0	1	0	0	0	1
Enfermera general titulada "C"	0	0	0	1	0	1
<b>Rama paramédica</b>						
Afanadora	0	2	2	0	1	5
<b>Rama afín administrativa</b>						
Apoyo administrativo en salud a-7	0	1	0	0	0	1
Apoyo administrativo en salud a-5	0	1	0	0	0	1
Apoyo administrativo en salud a-4	0	0	0	0	1	1
Apoyo administrativo en salud a-3	0	1	0	0	1	2
Apoyo administrativo en salud a-2	0	1	0	0	0	1
<b>Total</b>	<b>1</b>	<b>25</b>	<b>7</b>	<b>5</b>	<b>3</b>	<b>41</b>

Fuente: direccion de recursos humanos

### Equipo de Cómputo

Descripción del equipo	Procedencia (adquisición o donación)	Año de adquisición	Procesador	Velocidad en mhz	Cantidad
C.p.u.-lanix 486 dxz	Adquisición	01/01/99	80486	166	1
C.p.u.-hewlett packard vectra 500 series	Adquisición	01/01/99	80586/pentium	166	1
C.p.u. alaska paxson 4	Adquisición	30/10/03	Athion px 2000+	1.67	1
C.p.u. 5000	Donación	30/11/06			1
<b>Total</b>					<b>4</b>

Fuente : subdirección de sistemas administrativos



## Cirugía General 307-A

### Impresoras

Descripción del equipo	Modelo	Tipo	Cantidad
Impresora hp	Desk jet 500	Inyección	1
Impresora hp	Láser jet 1160	Láser	1
<b>Total</b>			<b>2</b>

Fuente : subdirección de sistemas administrativos

### Reguladores y Fuentes de Potencia Ininterrumpidas

Descripción del equipo	Marca	Modelo	Tipo	Potencia v.a.	Cantidad
Unidad de potencia ininterrumpida/regulador	Idet	1050		1000	1
Unidad de potencia ininterrumpida/regulador	Vica	Fupir 300		200	1
<b>Total</b>					<b>2</b>

Fuente : subdirección de sistemas administrativos



**Servicio de Medicina Interna**

**Comparativo de Productividad enero – diciembre / 2006-2007**

Actividad	2006				2007			
	Programado	Realizado	% de avance	Calificación	Programado	Realizado	% de avance	Calificación
Consultas de primera vez	2,078	2,898	139.46	V	2,583	2,486	96.24	A
Consultas subsecuentes	4,189	4,263	101.77	V	4,393	4,716	107.35	V
<b>Total</b>	<b>6,267</b>	<b>7,161</b>	<b>114.27</b>	<b>V</b>	<b>6,976</b>	<b>7,202</b>	<b>103.24</b>	<b>V</b>
Ingresos		3,066				2,724		
Egresos	3,211	4,225	131.58	V	3,516	4,613	131.20	V
Intervenciones quirúrgicas	1,164	1,385	118.99	V	1,282	928	72.39	R
Procedimientos no quirúrgicos		1,474				2,480		
Días paciente	33,204	33,069	99.59	V	32,962	32,988	100.08	V
Días cama	35,040	34,986	99.85	V	35,040	34,797	99.31	V
Porcentaje de ocupación	94.76	94.52	99.75	V	94.07	94.80	100.08	V



**Servicio de Medicina Interna**

**20 Principales Motivos de Consulta enero – diciembre 2007**

<b>Causa</b>	<b>Femenino</b>	<b>Masculino</b>	<b>Total</b>	<b>%</b>
Diabetes mellitus no insulino dependiente	2,226	1,052	3,278	45.52
Hipertensión y cardiopatía hipertensiva	744	225	969	13.45
Dislipidemias	187	75	262	3.64
Trastornos tiroideos	215	31	246	3.42
Obesidad	100	22	122	1.69
Cirrosis hepática	68	43	111	1.54
Insuficiencia renal crónica	72	39	111	1.54
Enfermedad hepática alcohólica	39	71	110	1.53
Enfermedad pulmonar obstructiva crónica	47	35	82	1.14
Diabetes mellitus insulino dependiente	57	23	80	1.11
Insuficiencia hepática	37	36	73	1.01
Neoplasias	45	26	71	0.99
Artrosis, coxartrosis y gonartrosis	51	18	69	0.96
Trastorno metabólico	44	19	63	0.87
Gastritis	35	8	43	0.60
Trastornos de la absorción intestinal de carbohidratos	25	17	42	0.58
Insuficiencia cardíaca congestiva	27	12	39	0.54
Enfermedad cerebro vascular	22	16	38	0.53
Síndrome del colon irritable sin diarrea	31	5	36	0.50
Cardiopatía isquémica	22	12	34	0.47
Otros	861	462	1,323	18.37
<b>Total</b>	<b>4,955</b>	<b>2,247</b>	<b>7,202</b>	<b>100.00</b>

Nota: los diagnósticos que en este cuadro se presentan son de acuerdo a la afección principal  
Patologías determinadas conforme al 93.54% de los diagnósticos capturados



## Servicio de Medicina Interna

### 20 Diagnósticos de Egreso más frecuentes enero – diciembre 2007

Causa	Femenino	Masculino	Total
Insuficiencia renal crónica	1,181	1,238	2,419
Diabetes mellitus	340	206	546
Insuficiencia hepática	43	91	134
Enfermedad hepática alcohólica	45	82	127
Neoplasias	51	57	108
Enfermedad cerebrovascular	62	40	102
Otras diálisis	36	60	96
Neumonías	42	43	85
Síndrome anémico	31	29	60
Hipertensión y cardiopatía hipertensiva	32	28	60
Insuficiencia cardíaca congestiva	34	22	56
Septicemias	25	21	46
Enfermedad pulmonar obstructiva crónica	28	14	42
Epilepsia y síndromes epilépticos	15	20	35
Estado de choque	15	19	34
Hemorragia gastrointestinal	15	16	31
Catarata	7	16	23
Gastritis	8	14	22
Úlcera gástrica y duodenal	9	10	19
Cardiopatía isquémica	7	9	16
Otros	256	296	552
<b>Total</b>	<b>2,282</b>	<b>2,331</b>	<b>4,613</b>

Nota: los diagnósticos que en este cuadro se presentan son de acuerdo a la afección principal



**Servicio Medicina Interna**

**Principales Causas de Defunción enero – diciembre 2007**

<b>Causa</b>	<b>Femenino</b>	<b>Masculino</b>	<b>Total</b>
Insuficiencia renal crónica	86	95	181
Insuficiencia hepática	11	34	45
Septicemia	24	19	43
Estado de choque	10	18	28
Diabetes mellitus	19	8	27
Neumonía	16	11	27
Enfermedad cerebrovascular	18	8	26
Enfermedad hepática alcohólica	9	16	25
Neoplasias	9	13	22
SIDA	0	7	7
Cardiopatía isquémica	4	3	7
Insuficiencia cardíaca	4	3	7
Desequilibrio hidroelectrolítico	4	1	5
Hemorragia gastrointestinal	2	3	5
Síndrome anémico	1	3	4
Hipertensión y cardiopatía hipertensiva	3	0	3
Varices esofágicas con hemorragia	1	2	3
Insuficiencia respiratoria	1	2	3
Úlcera gástrica y duodenal	1	2	3
Síndrome de dificultad respiratoria del adulto	1	1	2
Otros	26	41	67
<b>Total</b>	<b>250</b>	<b>290</b>	<b>540</b>

Nota: los diagnósticos que en este cuadro se presentan son de acuerdo a la afección principal





**Servicio Medicina Interna**

**Principales Cirugías y Procedimientos no Quirúrgicos enero – diciembre 2007**

<b>Causa</b>	<b>Femenino</b>	<b>Masculino</b>	<b>Total</b>
Diálisis peritoneal	717	769	1,486
Creación de fístula cutaneoperitoneal	384	414	798
Hemodiálisis	249	334	583
Cateterismo venoso para diálisis renal	114	132	246
Cateterismo venoso	26	28	54
Desbridamiento no excisional de herida	31	16	47
Drenaje abdominal percutaneo	19	20	39
Punción de vena	17	19	36
Inserción de tubo endotraqueal	13	8	21
Procedimientos diagnósticos sobre medula ósea	7	10	17
Punción espinal	9	4	13
Toracocentesis	3	9	12
Irrigación de herida	3	5	8
Otras operaciones sobre medula ósea	2	4	6
Transfusión de concentrado de hematíes	4	1	5
Arteriovenostomía para diálisis renal	2	2	4
Inserción de Sengstaken	3	1	4
Traqueotomía temporal	1	1	2
Biopsia cerrada de estomago [endoscopia]	0	2	2
Excision de pleura	1	1	2
Otros	14	9	23
<b>Total</b>	<b>1,619</b>	<b>1,789</b>	<b>3,408</b>

Nota: los diagnósticos que en este cuadro se presentan son de acuerdo a la afección principal



**Medicina Interna 108-A**

**Comparativo de Productividad enero – diciembre / 2006-2007**

Actividad	2006				2007			
	Programado	Realizado	% de avance	Calificación	Programado	Realizado	% de avance	Calificación
Consultas de primera vez	662	1,004	151.66	V	899	874	97.22	A
Consultas subsecuentes	1,070	1,267	118.41	V	1,263	1,318	104.35	V
<b>Total</b>	<b>1,732</b>	<b>2,271</b>	<b>131.12</b>	<b>V</b>	<b>2,162</b>	<b>2,192</b>	<b>101.39</b>	<b>V</b>
Ingresos		1,236				1,142		
Egresos	1,174	1,533	130.58	V	1,317	1,800	136.67	V
Intervenciones quirúrgicas	578	546	94.46	A	568	463	81.51	R
Procedimientos no quirúrgicos		262				604		
Días paciente	12,429	12,328	99.19	V	12,362	12,266	99.22	V
Días cama	13,140	13,094	99.65	V	13,140	12,897	98.15	V
Porcentaje de ocupación	94.59	94.15	99.53	V	94.08	95.11	101.09	V



**Medicina Interna 108-A**

**20 Principales Motivos de Consulta enero – diciembre 2007**

<b>Causa</b>	<b>Femenino</b>	<b>Masculino</b>	<b>Total</b>	<b>%</b>
Diabetes mellitus no insulino dependiente	751	375	1126	51.37
Hipertensión y cardiopatía hipertensiva	248	63	311	14.19
Dislipidemias	79	28	107	4.88
Trastornos tiroideos	37	7	44	2.01
Obesidad	32	12	44	2.01
Diabetes mellitus insulino dependiente	30	11	41	1.87
Insuficiencia renal crónica	23	8	31	1.41
Trastornos de la absorción intestinal de carbohidratos	21	9	30	1.37
Cirrosis hepática	20	10	30	1.37
Trastorno metabólico, no especificado	20	7	27	1.23
Enfermedad hepática alcohólica	4	22	26	1.19
Cardiopatía isquémica	13	2	15	0.68
Gastritis	11	4	15	0.68
Insuficiencia hepática	4	10	14	0.64
Artrosis	10	4	14	0.64
Enfermedad pulmonar obstructiva crónica	3	9	12	0.55
Pielonefritis crónica obstructiva	9	3	12	0.55
Artritis reumatoide	4	7	11	0.50
Síndrome del colon irritable sin diarrea	8	2	10	0.46
Neoplasias	6	4	10	0.46
Otros	168	94	262	11.94
<b>Total</b>	<b>1,501</b>	<b>691</b>	<b>2,192</b>	<b>100.00</b>

Nota: los diagnósticos que en este cuadro se presentan son de acuerdo a la afección principal  
Patologías determinadas conforme al 88.59% de los diagnósticos capturados



**Medicina Interna 108-A**

**20 Diagnósticos de Egreso más frecuentes enero – diciembre 2007**

<b>Causa</b>	<b>Femenino</b>	<b>Masculino</b>	<b>Total</b>
Insuficiencia renal crónica	465	565	1030
Diabetes mellitus	159	85	244
Cirrosis hepática	39	56	95
Enfermedad cerebrovascular	21	16	37
Neoplasias	15	21	36
Insuficiencia hepática	6	23	29
Neumonías	11	11	22
Enfermedad pulmonar obstructiva crónica	12	7	19
Síndrome anémico	7	8	15
Insuficiencia cardiaca	6	9	15
Septicemia	7	5	12
Epilepsia y síndromes epilépticos	5	6	11
Hipertensión y cardiopatía hipertensiva	5	6	11
Hepatitis alcohólica	3	6	9
Enfermedades de la válvula mitral	5	3	8
Hemorragia gastrointestinal	2	5	7
Trastornos del ritmo cardiaco	4	3	7
Trastornos tiroideos	4	2	6
SIDA	0	6	6
Cardiopatía isquémica	2	3	5
Otros	82	94	176
<b>Total</b>	<b>860</b>	<b>940</b>	<b>1,800</b>

Nota: los diagnósticos que en este cuadro se presentan son de acuerdo a la afección principal



## Medicina Interna 108-A

### Principales Causas de Defunción enero – diciembre 2007

Causa	Femenino	Masculino	Total
Insuficiencia renal crónica	41	48	89
Enfermedad hepática alcohólica	9	13	22
Diabetes mellitus	12	1	13
Insuficiencia hepática	1	11	12
Septicemia	6	5	11
Enfermedad cerebrovascular	7	4	11
Neoplasias	1	7	8
Neumonías	2	3	5
Sida	0	3	3
Estado de choque	1	2	3
Fibrilación y aleteo ventricular	1	1	2
Insuficiencia renal aguda	1	1	2
Tuberculosis del pulmón	0	1	1
Trastornos tiroideos	0	1	1
Desnutrición proteicocalórica severa	1	0	1
Trastornos mentales y del comportamiento por uso de cocaína	0	1	1
Cuadriplejia flácida	0	1	1
Cardiopatía isquémica	0	1	1
Embolia pulmonar con mención de corazón pulmonar agudo	1	0	1
Insuficiencia cardíaca	0	1	1
Otros	12	7	19
<b>Total</b>	<b>96</b>	<b>112</b>	<b>208</b>

Nota: los diagnósticos que en este cuadro se presentan son de acuerdo a la afección principal



## Medicina Interna 108-A

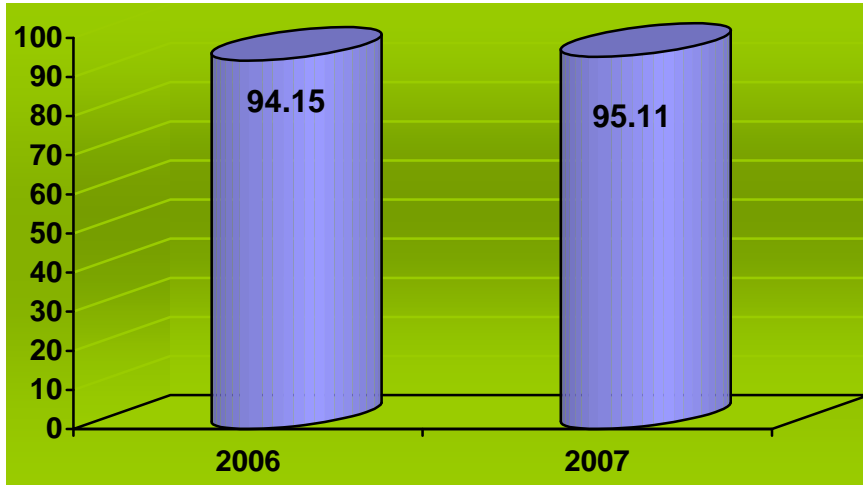
### Principales Cirugías y Procedimientos no Quirúrgicos enero – diciembre 2007

Causa	Femenino	Masculino	Total
Creación de fístula cutaneoperitoneal	197	237	434
Diálisis peritoneal	166	172	338
Hemodiálisis	57	129	186
Cateterismo venoso para diálisis renal	15	34	49
Punción de vena	10	7	17
Procedimientos diagnósticos sobre medula ósea	5	7	12
Punción espinal	5	2	7
Transfusión de concentrado de hematíes	4	1	5
Cateterismo venoso	3	2	5
Drenaje abdominal percutaneo	2	2	4
Arteriovenostomía para diálisis renal	2	2	4
Inserción de tubo de Sengstaken	2	1	3
Biopsia cerrada [endoscópica] del intestino grueso	1	0	1
Inserción de cánula de vaso a vaso	1	0	1
Desbridamiento excisional de herida	1	0	1
<b>Total</b>	<b>471</b>	<b>596</b>	<b>1,067</b>

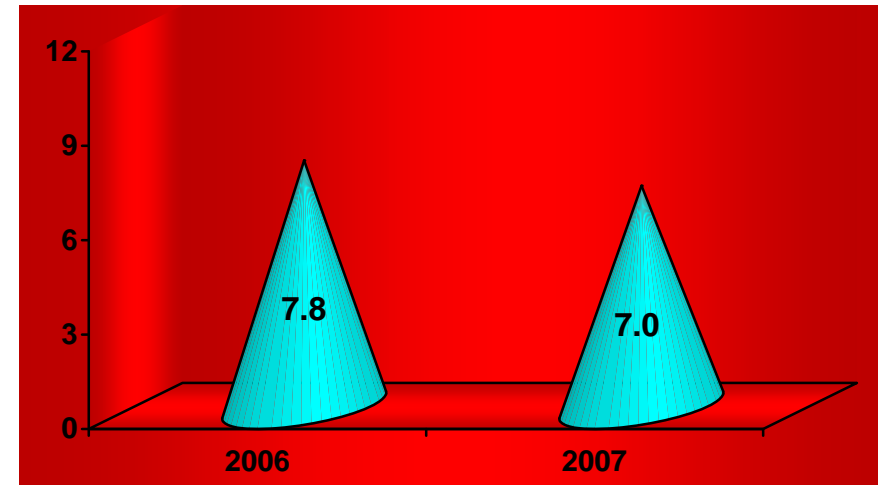
Nota: los diagnósticos que en este cuadro se presentan son de acuerdo a la afección principal



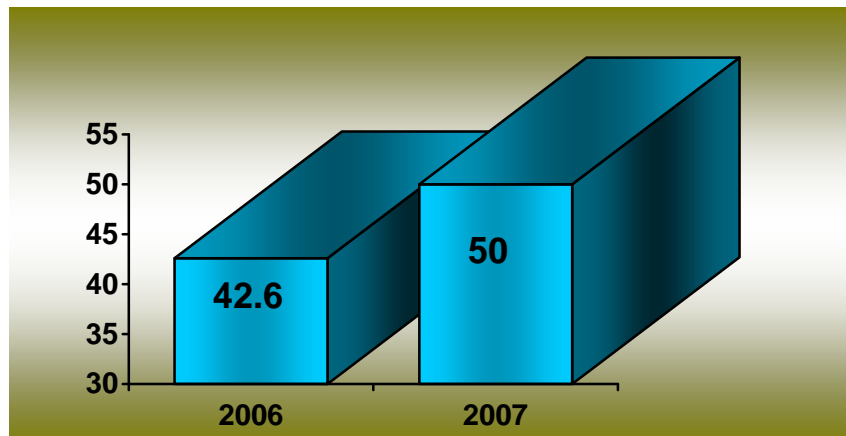
## MEDICINA INTERNA 108-A



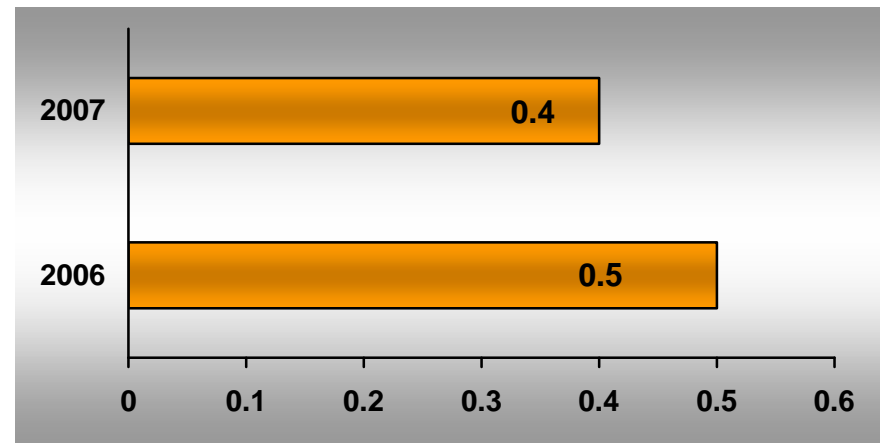
PORCENTAJE DE OCUPACIÓN



PROMEDIO DE DÍAS ESTANCIA



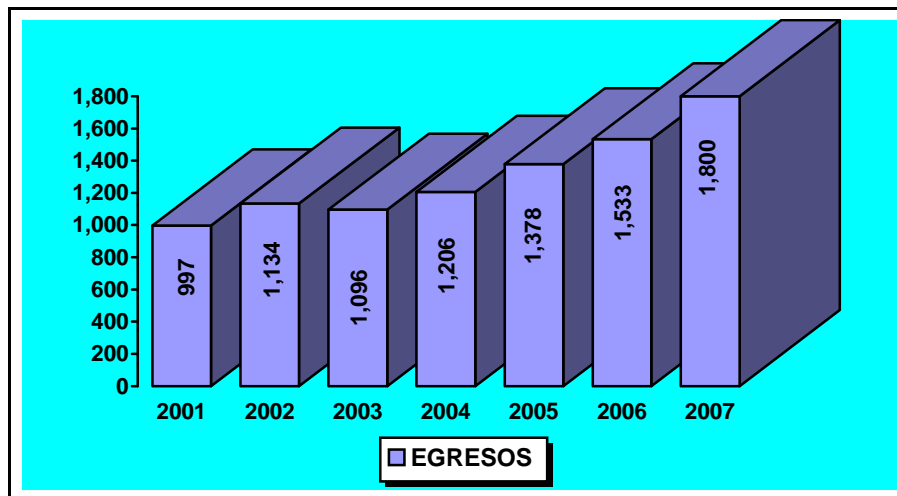
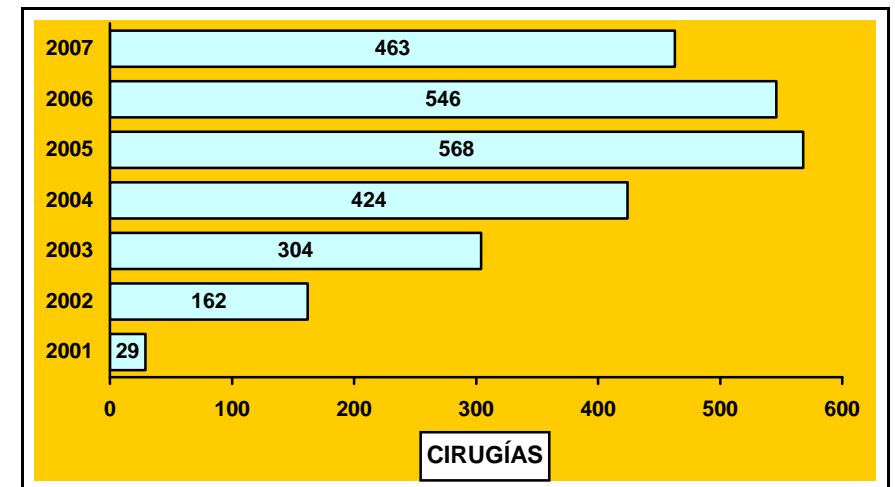
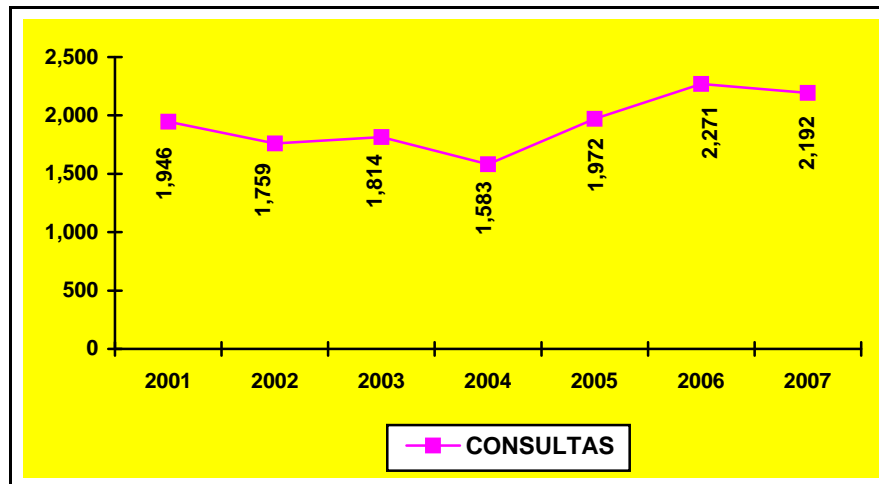
ÍNDICE DE ROTACIÓN



INTERVALO DE SUSTITUCIÓN



## MEDICINA INTERNA 108-A







## Medicina Interna 108-A

### Recursos Humanos

Categoría	Turno					Total
	Matutino	Vespertino	Nocturno	Completo	Sab, dom y fest	
<b>Rama médica</b>						
Jefe de servicio	2	0	0	0	0	2
Medico especialista "A"	2	1	0	0	0	3
Medico especialista "C"	4	0	0	0	0	4
<b>Rama de enfermería</b>						
Jefe de enfermeras "C"	1	0	0	0	0	1
Enfermera especialista "A"	0	0	1	0	0	1
Enfermera general titulada "A"	3	0	5	0	0	8
Auxiliar de enfermería "A"	3	4	0	0	0	7
Auxiliar de enfermería "B"	1	2	1	0	0	4
Enfermera general titulada "C"	1	1	1	0	0	3
<b>Rama de paramédica</b>						
Cocinero en hospital	1	0	0	0	1	2
Auxiliar de cocina en hospital	0	1	0	0	0	1
Afanadora	4	2	1	0	2	9
Camillero	2	0	1	0	1	4
<b>Rama afín administrativa</b>						
Soporte administrativo "C"	0	0	0	1	0	1
Apoyo administrativo en salud a-6	1	0	0	0	0	1
Apoyo administrativo en salud a-4	2	1	0	0	0	3
Apoyo administrativo en salud a-3	1	0	0	0	0	1
Apoyo administrativo en salud a-2	1	0	0	0	1	2
<b>Total</b>	<b>29</b>	<b>12</b>	<b>10</b>	<b>1</b>	<b>5</b>	<b>57</b>

Fuente: dirección de recursos humanos



**Hospital General de México O. D.**



## Medicina Interna 108-A

### Equipo de Cómputo

Descripción del equipo	Procedencia (adquisición o donación)	Año de adquisición	Procesador	Velocidad en mhz	Cantidad
C.p.u. hewlett packard vectra ve	Adquisición	17/06/99	Pentium ii	400	1
C.p.u. compaq deskpro 4/33i	Adquisición	01/01/90	80486	33	1
C.p.u. hp vectra ve	Adquisición	01/01/99	Pentium ii	233	1
C.p.u. printaform 9386-33	Adquisición	01/01/90	80586/pentium	200	1
C.p.u. alaska paxson 4	Adquisición	14/10/03	Athion px 2000+	1.67	1
<b>Total</b>					<b>5</b>

Fuente : subdirección de sistemas administrativos

### Impresoras

Descripción del equipo	Modelo	Tipo	Cantidad
Impresora hp	Laser jet 5l	Laser	1
Impresora seikosha	Sp-2400	Matriz	1
<b>Total</b>			<b>2</b>

Fuente : subdirección de sistemas administrativos

### Reguladores y Fuentes de Potencia Ininterrumpidas

Descripción del equipo	Marca	Modelo	Tipo	Potencia v.a.	Cantidad
Regulador	Vica	Reviva ii		600	1
Unidad de potencia ininterrumpida/regulador	Tripp lite	Omni star 750 lan		600	1
<b>Total</b>					<b>2</b>

Fuente : subdirección de sistemas administrativos

### Equipo Médico

Descripción	Modelo	Marca	Año de adquisición	Procedencia (adquisición o donación)	No. de equipos
Ventilador de precisión	Mark 7	Bird products corporation	2000	Adquisición	2
<b>Total</b>					<b>2</b>

Fuente : departamento ingeniería biomédica



## Medicina Interna 110-A

### Comparativo de Productividad enero – diciembre / 2006-2007

Actividad	2006				2007			
	Programado	Realizado	% de avance	Calificación	Programado	Realizado	% de avance	Calificación
Consultas de primera vez	688	836	121.51	V	772	717	92.88	A
Consultas subsecuentes	1,364	1,152	84.46	R	1,295	1,518	117.22	V
<b>Total</b>	<b>2,052</b>	<b>1,988</b>	<b>96.88</b>	<b>A</b>	<b>2,067</b>	<b>2,235</b>	<b>108.13</b>	<b>V</b>
Ingresos		867				769		
Egresos	949	1,202	126.66	V	986	1,233	125.05	V
Intervenciones quirúrgicas	145	265	182.76	V	188	270	143.62	V
Procedimientos no quirúrgicos		739				770		
Días paciente	8,290	8,253	99.55	V	8,260	8,243	99.79	V
Días cama	8,760	8,752	99.91	V	8,760	8,760	100.00	V
Porcentaje de ocupación	94.93	94.30	99.34	V	94.29	94.10	99.80	V



## Medicina Interna 110-A

### 20 Principales Motivos de Consulta enero – diciembre 2007

Causa	Femenino	Masculino	Total	%
Diabetes mellitus no insulino dependiente	669	293	962	43.04
Hipertensión y cardiopatía hipertensiva	283	69	352	15.75
Trastornos tiroideos	101	10	111	4.97
Dislipidemias	41	22	63	2.82
Enfermedad hepática alcohólica	21	21	42	1.88
Neoplasias	22	14	36	1.61
Obesidad	33	2	35	1.57
Enfermedad pulmonar obstructiva crónica	22	12	34	1.52
Cirrosis hepática	22	10	32	1.43
Artrosis, gonartrosis y coxartrosis	24	7	31	1.39
Insuficiencia renal crónica	17	13	30	1.34
Insuficiencia cardíaca congestiva	22	5	27	1.21
Enfermedad cerebrovascular	16	7	23	1.03
Trastorno metabólico, no especificado	15	6	21	0.94
Gastritis	14	3	17	0.76
Persona que teme estar enferma, a quien no se hace diagnóstico	8	7	15	0.67
Diabetes mellitus insulino dependiente	11	2	13	0.58
Cardiopatía isquémica	5	6	11	0.49
Síndrome del colon irritable sin diarrea	10	0	10	0.45
Artritis reumatoide	7	3	10	0.45
Otros	238	122	360	16.10
<b>Total</b>	<b>1,601</b>	<b>634</b>	<b>2,235</b>	<b>100.00</b>

Nota: los diagnósticos que en este cuadro se presentan son de acuerdo a la afección principal  
Patologías determinadas conforme al 95.12% de los diagnósticos capturados



**Medicina Interna 110-A**

**20 Diagnósticos de Egreso más frecuentes enero – diciembre 2007**

<b>Causa</b>	<b>Femenino</b>	<b>Masculino</b>	<b>Total</b>
Insuficiencia renal crónica	368	308	676
Diabetes mellitus	76	41	117
Insuficiencia hepática	11	36	47
Enfermedad cerebrovascular	21	10	31
Síndrome anémico	16	14	30
Neoplasias	13	15	28
Hipertensión y cardiopatía hipertensiva	14	8	22
Neumonías	11	10	21
Insuficiencia cardíaca	13	2	15
Cirrosis hepática	2	9	11
Epilepsia y síndromes epilépticos	6	4	10
Enfermedad vascular periférica	5	3	8
Varices esofágicas con hemorragia	6	2	8
Infección de vías urinarias	4	4	8
Estado de choque	2	6	8
Hemorragia gastrointestinal	5	2	7
Enfermedad pulmonar obstructiva crónica	5	2	7
Septicemias	2	4	6
Úlcera gástrica y duodenal	2	4	6
SIDA	0	5	5
Otros	78	84	162
<b>Total</b>	<b>660</b>	<b>573</b>	<b>1,233</b>

Nota: los diagnósticos que en este cuadro se presentan son de acuerdo a la afección principal



## Medicina Interna 110-A

### Principales Causas de Defunción enero – diciembre 2007

Causa	Femenino	Masculino	Total
Insuficiencia renal crónica	24	20	44
Insuficiencia hepática	1	12	13
Diabetes mellitus	5	4	9
Estado de choque	2	6	8
Enfermedad cerebrovascular	5	2	7
Neoplasias	4	2	6
Septicemia	2	3	5
Neumonías	4	1	5
Síndrome anémico	1	3	4
Desequilibrio hidroelectrolítico	3	1	4
Úlcera gástrica y duodenal	1	2	3
SIDA	0	2	2
Insuficiencia cardíaca	1	1	2
Enfermedad vascular periférica	1	1	2
Enfermedad hepática alcohólica	0	2	2
Hipertensión y cardiopatía hipertensiva	1	0	1
Cardiopatía isquémica	0	1	1
Enfermedad pulmonar obstructiva crónica	0	1	1
Derrame pleural	1	0	1
Insuficiencia respiratoria aguda	1	0	1
Otros	6	10	16
<b>Total</b>	<b>63</b>	<b>74</b>	<b>137</b>

Nota: los diagnósticos que en este cuadro se presentan son de acuerdo a la afección principal



## Medicina Interna 110-A

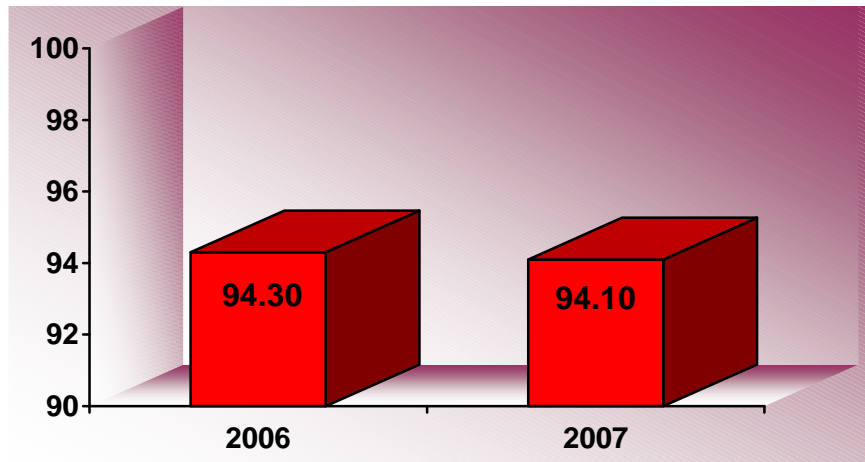
### Principales Cirugías y Procedimientos no Quirúrgicos enero – diciembre 2007

Causa	Femenino	Masculino	Total
Diálisis peritoneal	292	288	580
Creación de fístula cutaneoperitoneal	105	125	230
Cateterismo venoso para diálisis renal	40	45	85
Hemodiálisis	46	39	85
Otra punción de vena	7	12	19
Drenaje abdominal percutaneo	6	6	12
Toracocentesis	1	4	5
Otros procedimientos diagnósticos sobre medula ósea	2	2	4
Punción espinal	2	1	3
Cateterismo venoso, no clasificado bajo otro concepto	1	2	3
Incisión de piel y tejidos subcutáneas	0	3	3
Otros Excisión de pleura	1	1	2
Disección venosa	1	1	2
Biopsia cerrada [con aguja] (percutanea) de hígado	1	1	2
Inyección de anestesia dentro de nervio craneal o periférico con fines analgésica	0	1	1
Biopsia de estructura linfática	1	0	1
Otra gastrostomía	1	0	1
Alimentación gástrica por sonda	1	0	1
Ligadura de varices esofágicas	1	0	1
<b>Total</b>	<b>509</b>	<b>531</b>	<b>1,040</b>


Nota: los diagnósticos que en este cuadro se presentan son de acuerdo a la afección principal



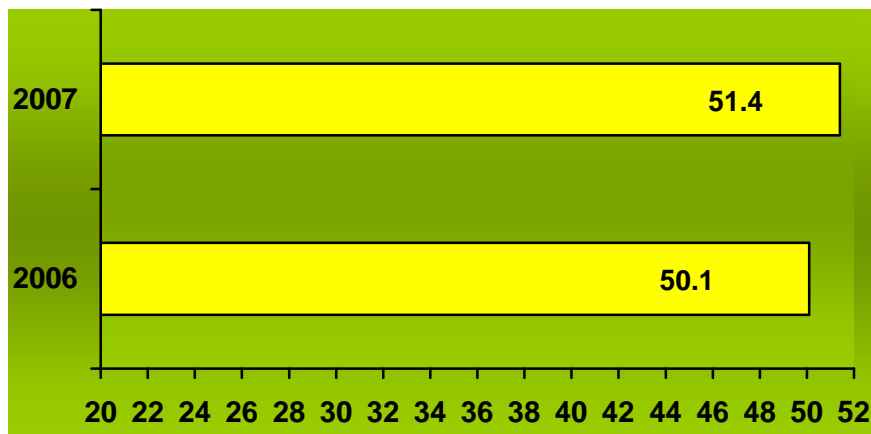
## MEDICINA INTERNA 110-A



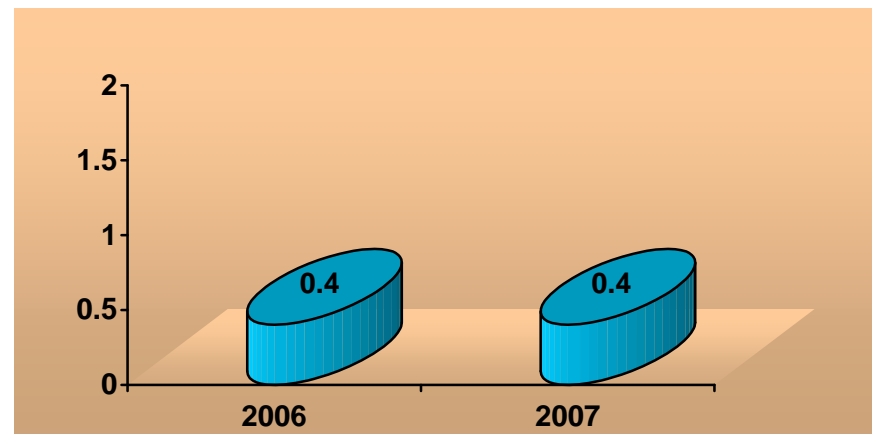
PORCENTAJE DE OCUPACIÓN



PROMEDIO DE DÍAS ESTANCIA



ÍNDICE DE ROTACIÓN

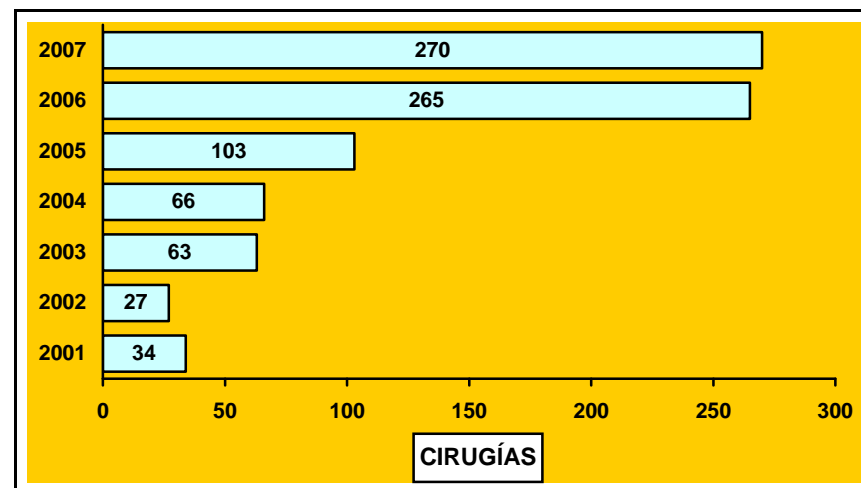
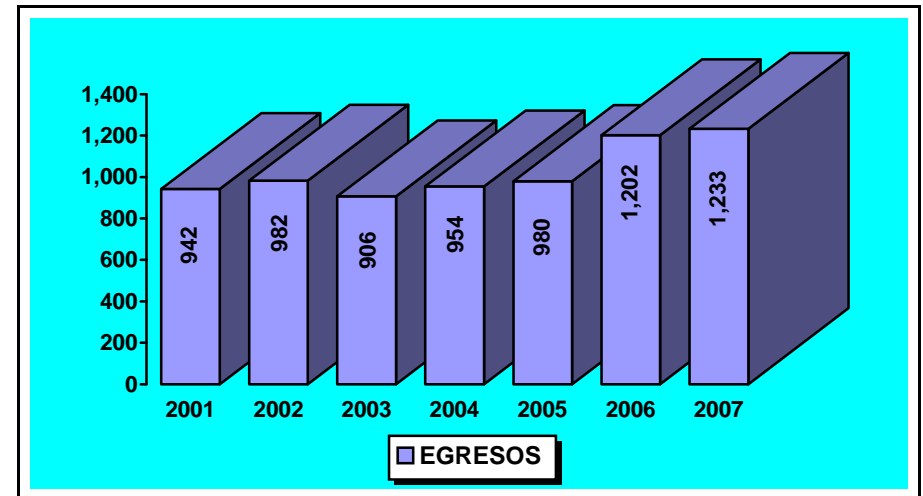
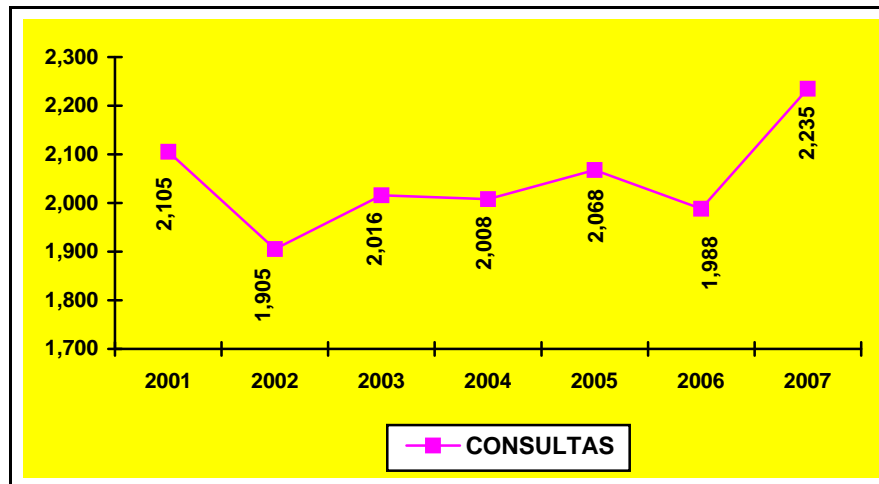


INTERVALO DE SUSTITUCIÓN





## MEDICINA INTERNA 110-A





**Hospital General de México O. D.**



## Medicina Interna 110-A

### Recursos Humanos

Categoría	Turno					Total
	Matutino	Vespertino	Nocturno	Completo	Sab, dom y fest	
<b>Rama médica</b>						
Medico especialista "A"	2	1	0	0	0	3
Medico especialista "B"	4	0	0	0	0	4
Medico especialista "C"	1	0	0	0	0	1
<b>Rama de enfermería</b>						
Jefe de enfermeras "C"	1	0	0	0	0	1
Enfermera jefe de servicio	1	0	0	0	0	1
Enfermera general titulada "A"	0	3	1	0	0	4
Auxiliar de enfermería "A"	5	4	6	0	0	15
Enfermera general titulada "B"	1	0	1	0	0	2
Auxiliar de enfermería "B"	0	0	0	0	1	1
Enfermera general titulada "C"	0	0	1	0	0	1
<b>Rama paramédica</b>						
Cocinero en hospital	0	0	0	0	1	1
Afanadora	5	1	0	0	2	8
Camillero	0	0	0	0	2	2
Operador de calderas en hospital	1	0	0	0	0	1
<b>Rama afín administrativa</b>						
Apoyo administrativo en salud a-6	2	0	0	0	0	2
Apoyo administrativo en salud a-4	0	1	0	0	0	1
<b>Total</b>	<b>23</b>	<b>10</b>	<b>9</b>	<b>0</b>	<b>6</b>	<b>48</b>

Fuente: dirección de recursos humanos



## Medicina Interna 110-A

### Equipo de Cómputo

Descripción del equipo	Procedencia (adquisición o donación)	Año de adquisición	Procesador	Velocidad en mhz	Cantidad
C.p.u. lufac pentium mmx	Adquisición	02/02/99	Pentium mmx	166	1
C.p.u. dell 433/l	Adquisición	02/02/99	80486	33	1
C.p.u. acer veriton vt 5500	Adquisición	30/11/02	Pentium iv	1.8	1
C.p.u. alaska paxson 4	Adquisición	14/10/03	Athion px 2000+	1.67	1
<b>Total</b>					<b>4</b>

Fuente : subdirección de sistemas administrativos

### Impresoras

Descripción del equipo	Modelo	Tipo	Cantidad
Impresora hp	Desk jet 520	Inyección	1
<b>Total</b>			<b>1</b>

Fuente : subdirección de sistemas administrativos

### Reguladores y Fuentes de Potencia Ininterrumpidas

Descripción del equipo	Marca	Modelo	Tipo	Potencia v.a.	Cantidad
Unidad de potencia ininterrumpida/regulador	Tripp lite	60610 s/s		600	1
Unidad de potencia ininterrumpida/regulador	Best power	Fortress		750	1
No break	Tripp lite	Omnismart 700	No-break	700	1
<b>Total</b>					<b>3</b>

Fuente : subdirección de sistemas administrativos



**Medicina Interna 308-A**

**Comparativo de Productividad enero – diciembre / 2006-2007**

Actividad	2006				2007			
	Programado	Realizado	% de avance	Calificación	Programado	Realizado	% de avance	Calificación
Consultas de primera vez	728	1,058	145.33	V	912	895	98.14	V
Consultas subsecuentes	1,755	1,844	105.07	V	1,835	1,880	102.45	V
<b>Total</b>	<b>2,483</b>	<b>2,902</b>	<b>116.87</b>	<b>V</b>	<b>2,747</b>	<b>2,775</b>	<b>101.02</b>	<b>V</b>
Ingresos		963				813		
Egresos	1,088	1,490	136.95	V	1,213	1,580	130.26	V
Intervenciones quirúrgicas	441	574	130.16	V	526	195	37.07	R
Procedimientos no quirúrgicos		473				1,106		
Días paciente	12,485	12,488	100.02	V	12,340	12,479	101.13	V
Días cama	13,140	13,140	100.00	V	13,140	13,140	100.00	V
Porcentaje de ocupación	95.02	95.04	100.02	V	93.91	94.97	101.13	V



**Medicina Interna 308-A**

**20 Principales Motivos de Consulta enero – diciembre 2007**

<b>Causa</b>	<b>Femenino</b>	<b>Masculino</b>	<b>Total</b>	<b>%</b>
Diabetes mellitus no insulino dependiente	874	418	1292	46.56
Hipertensión y cardiopatía hipertensiva	236	99	335	12.07
Dislipidemias	74	28	102	3.68
Trastornos tiroideos	80	15	95	3.42
Insuficiencia hepática	30	27	57	2.05
Insuficiencia renal crónica	34	19	53	1.91
Cirrosis hepática	28	24	52	1.87
Enfermedad hepática alcohólica	14	31	45	1.62
Obesidad	35	8	43	1.55
Enfermedad pulmonar obstructiva crónica	22	14	36	1.30
Diabetes mellitus insulino dependiente	19	11	30	1.08
Neoplasias	18	8	26	0.94
Artrosis, coxartrosis y gonartrosis	18	7	25	0.90
Trastorno metabólico	11	7	18	0.65
Síndrome del colon irritable	14	3	17	0.61
Artritis reumatoide	8	8	16	0.58
Depresión	12	4	16	0.58
Diarrea y gastroenteritis de presunto origen infeccioso	11	2	13	0.47
Trastornos de la absorción intestinal de carbohidratos	5	8	13	0.47
Gastritis	11	1	12	0.43
Otros	299	180	479	17.26
<b>Total</b>	<b>1,853</b>	<b>922</b>	<b>2,775</b>	<b>100.00</b>

Nota: los diagnósticos que en este cuadro se presentan son de acuerdo a la afección principal  
Patologías determinadas conforme al 96.18% de los diagnósticos capturados



## Medicina Interna 308-A

### 20 Diagnósticos de Egreso más frecuentes enero – diciembre 2007

Causa	Femenino	Masculino	Total
Insuficiencia renal crónica	348	365	713
Diabetes mellitus	105	80	185
Otras diálisis	34	57	91
Insuficiencia hepática	26	32	58
Neoplasias	23	21	44
Neumonías	21	21	42
Enfermedad cerebrovascular	20	15	35
Septicemias	16	12	28
Hipertensión y cardiopatía hipertensiva	13	14	27
Insuficiencia cardíaca	15	11	26
Estado de choque	11	11	22
Enfermedad pulmonar obstructiva crónica	11	4	15
Epilepsia y síndromes epilépticos	5	9	14
Hemorragia gastrointestinal	7	7	14
Síndrome anémico	7	6	13
Catarata	1	9	10
Pancreatitis	2	7	9
Cardiopatía isquémica	6	3	9
Úlcera gástrica y duodenal	4	5	9
Pancreatitis	1	7	8
Otros	86	122	208
<b>Total</b>	<b>762</b>	<b>818</b>	<b>1,580</b>

Nota: los diagnósticos que en este cuadro se presentan son de acuerdo a la afección principal



**Medicina Interna 308-A**

**Principales Causas de Defunción enero – diciembre 2007**

<b>Causa</b>	<b>Femenino</b>	<b>Masculino</b>	<b>Total</b>
Insuficiencia renal crónica	21	27	48
Septicemia	16	11	27
Insuficiencia hepática	9	11	20
Estado de choque	7	10	17
Neumonías	8	6	14
Neoplasias	4	4	8
Enfermedad cerebrovascular	6	2	8
Diabetes mellitus	2	3	5
Cardiopatía isquémica	4	1	5
Insuficiencia cardíaca	3	1	4
Hemorragia gastrointestinal	1	3	4
Hepatitis virales	0	2	2
Sida	0	2	2
Hipertensión y cardiopatía hipertensiva	2	0	2
Varices esofágicas con hemorragia	0	2	2
Síndrome de dificultad respiratoria del adulto	1	1	2
Insuficiencia respiratoria	0	2	2
Síndrome hepatorenal	2	0	2
Meningitis tuberculosa	0	1	1
Meningitis bacteriana	0	1	1
Otros	5	14	19
<b>Total</b>	<b>91</b>	<b>104</b>	<b>195</b>

Nota: los diagnósticos que en este cuadro se presentan son de acuerdo a la afección principal



**Medicina Interna 308-A**

**20 Principales Cirugías y Procedimientos no Quirúrgicos enero – diciembre 2007**

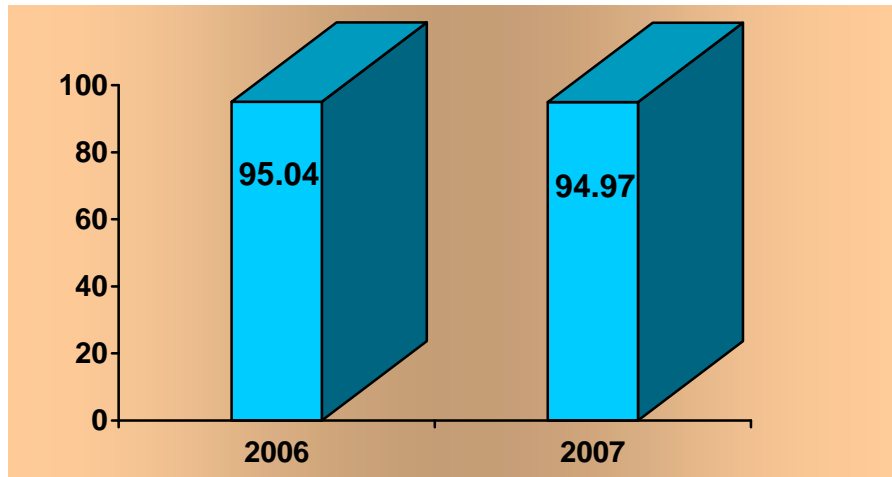
<b>Causa</b>	<b>Femenino</b>	<b>Masculino</b>	<b>Total</b>
Diálisis peritoneal	259	309	568
Hemodiálisis	146	166	312
Creación de fístula cutaneoperitoneal	82	52	134
Cateterismo venoso para diálisis renal	59	53	112
Desbridamiento no excisional de herida	31	16	47
Cateterismo venoso, no clasificado bajo otro concepto	22	24	46
Drenaje abdominal percutaneo	11	12	23
Inserción de tubo endotraqueal	13	8	21
Irrigación de herida	3	5	8
Toracocentesis	2	5	7
Otras operaciones sobre medula ósea	2	4	6
Punción espinal	2	1	3
Biopsia cerrada de estomago [endoscopica]	0	2	2
Biopsia [percutanea] [aguja] de nervio o ganglio craneal o simpático	1	1	2
Traqueotomía temporal	1	1	2
Biopsia de medula ósea	1	1	2
Cateterismo arterial	1	0	1
Otros procedimientos diagnósticos sobre medula ósea	0	1	1
Inserción de tubo de sengstaken	1	0	1
Biopsia percutanea cerrada de riñón	1	0	1
Otros	1	1	2
<b>Total</b>	<b>639</b>	<b>662</b>	<b>1,301</b>

Nota: los diagnósticos que en este cuadro se presentan son de acuerdo a la afección principal

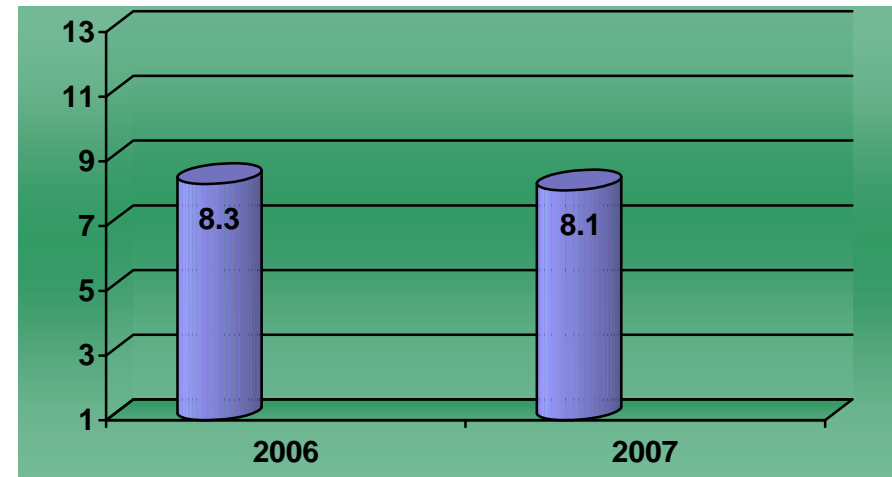




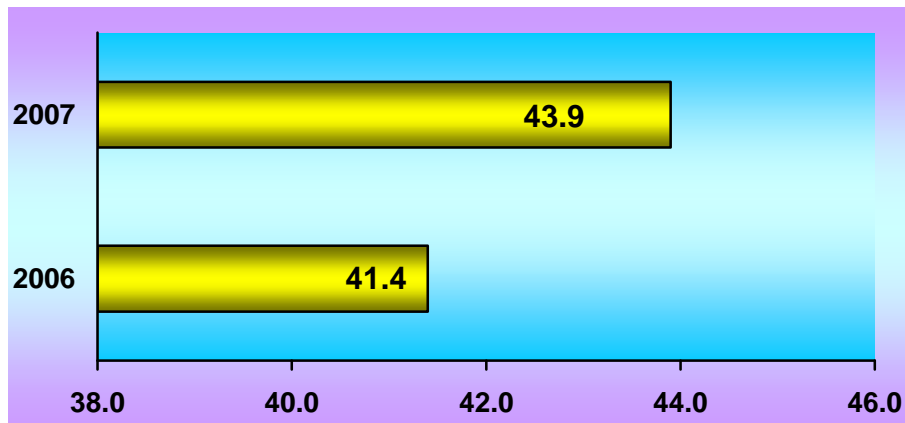
## MEDICINA INTERNA 308-A



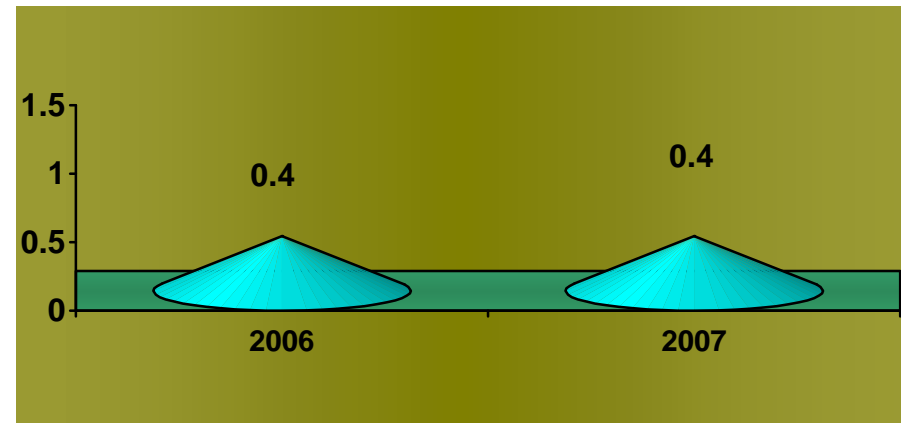
PORCENTAJE DE OCUPACIÓN



PROMEDIO DE DÍAS ESTANCIA



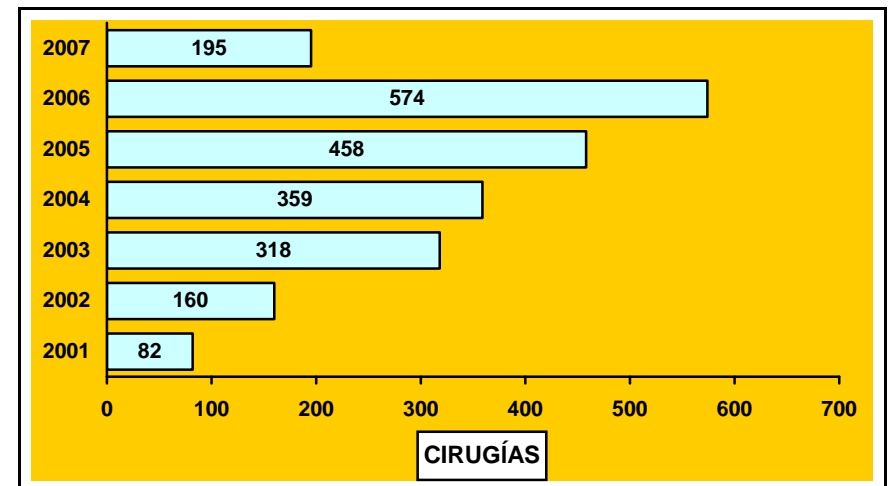
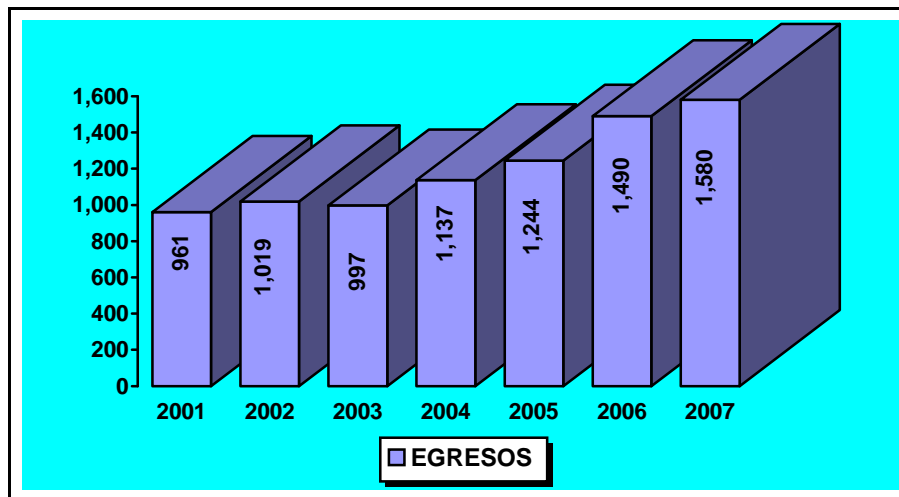
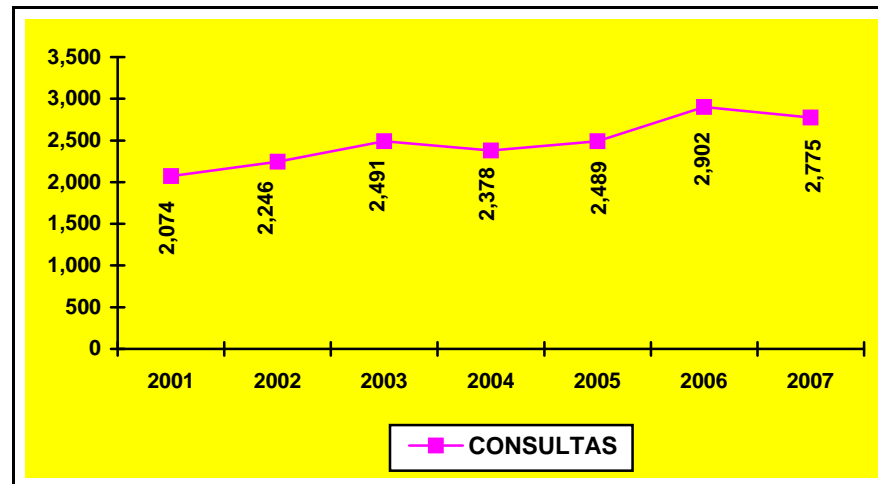
ÍNDICE DE ROTACIÓN



INTERVALO DE SUSTITUCIÓN



## MEDICINA INTERNA 308-A





**Hospital General de México O. D.**



## Medicina Interna 308-A

### Recursos Humanos

Categoría	Turno					Total
	Matutino	Vespertino	Nocturno	Completo	Sab, dom y fest	
<b>Rama médica</b>						
Jefe de servicio	3	0	0	0	0	3
Medico especialista "A"	4	0	0	0	0	4
Medico general "C"	0	1	0	0	0	1
Medico especialista "C"	3	0	0	0	0	3
<b>Rama de enfermería</b>						
Jefe de enfermeras "C"	1	0	0	0	0	1
Enfermera general titulada "A"	4	3	2	0	0	9
Auxiliar de enfermería "A"	7	2	3	0	0	12
Enfermera general titulada "B"	0	0	1	0	0	1
Enfermera general titulada "C"	1	0	0	0	0	1
Enfermera especialista "C"	0	0	1	0	0	1
<b>Rama paramédica</b>						
Afanadora	5	3	2	0	3	13
Camillero	1	0	1	0	0	2
<b>Rama afín administrativa</b>						
Apoyo administrativo en salud a-6	1	0	0	0	0	1
Apoyo administrativo en salud a-4	3	0	0	0	0	3
Apoyo administrativo en salud a-3	1	1	0	0	1	3
<b>Total</b>	<b>34</b>	<b>10</b>	<b>10</b>	<b>0</b>	<b>4</b>	<b>58</b>

Fuente: dirección de recursos humanos



## Medicina Interna 308-A

### Equipo de Cómputo

Descripción del equipo	Procedencia (adquisición o donación)	Año de adquisición	Procesador	Velocidad en mhz	Cantidad
C.p.u. acer acermate 433 s	Adquisición	01/01/99	80486	33	1
C.p.u. hp vectra xa	Adquisición	01/01/99	80586/pentium	66	1
C.p.u. hewlett packard vectra 500 series	Adquisición	01/01/90	80586/pentium	166	1
C.p.u. alaska paxson 4	Adquisición	30/10/03	Athion px 2000+	1.67	1
Laptop acer	Recursos ext.	30/06/04	Pentium 4	2.6 ghz.	1
<b>Total</b>					<b>5</b>

Fuente : subdirección de sistemas administrativos

### Impresoras

Descripción del equipo	Modelo	Tipo	Cantidad
Impresora hp	Desk jet 670 c	Inyección	1
Impresora kyocera	Fs-1200	Laser	1
Impresora star	Nx 1001	Matriz	1
<b>Total</b>			<b>3</b>

Fuente : subdirección de sistemas administrativos



**Hospital General de México O. D.**



## Dirección de Enseñanza 201

### Alumnos de Pregrado de Medicina, por grado y escuela enero – diciembre 2007

Escuela	Pregrado											
	2° año		3° año		4° año		5° año		6° año		Total	
	G.	A.	G.	A.	G.	A.	G.	A.	G.	A.	G.	A.
Facultad de medicina, UNAM			7	291	7	161	1	53			15	505
Escuela superior de medicina, IPN			3	59	5	152	9	198	1	48	18	457
Universidad ANAHUAC			1	51	1	18					2	69
Universidad LA SALLE			1	10	1	4					2	14
Universidad PANAMERICANA							1	42			1	42
Universidad autónoma del estado de México							1	3			1	3
Universidad benemérita de pueba							1	3			1	3
Total			12	411	14	335	13	299	1	48	40	1093

### Alumnos de Postgrado de Medicina enero – diciembre 2007

Descripción	Número
Especialidades	37
Residentes del programa sede subsede	34
Residentes extranjeros	25
Residentes nacionales	509
Total de residentes	568
Residentes que terminaron con diploma	132
Becas otorgadas	86
Bajas en el periodo	8

### Residentes de otros Hospitales que rotaron por el Hospital General de México

Nacionales	Extranjeros
121	0



**Dirección de Enseñanza 201**

**Cursos de Posgrado por Médicos Especialistas**

<b>Cursos</b>	<b>Alumnos</b>
Algología	8
Dermato-oncología y cirugía dermatológica	3
Endoscopia gastrointestinal diagnostica	1
Endoscopia torácica	2
Bases de diagnostico y de la terapéutica del cáncer ginecológico	2
Terapéutica del cáncer y de las lesiones benignas de la mama	3
Endoscopia diagnostica y terapéutica	4
Estrabismo	2
Terapéutica del cáncer ginecológico	1
<b>Total de alumnos</b>	<b>26</b>

**Cursos para Técnicos**

<b>Cursos</b>	<b>Alumnos</b>
Cito tecnología cérvico vaginal	3
Técnico en histopatología	8
Técnico en museografía	1
<b>Total de alumnos</b>	<b>12</b>

**Cursos para Médicos y Técnicos Radiólogos**

<b>Cursos</b>	<b>Alumnos</b>
Teórico – practico de Ultrasonido Dopler	1
Entrenamiento en neurocirugía funcional y estereotaxia	2
<b>Total de alumnos</b>	<b>3</b>



**Dirección de Enseñanza 201**

**Diplomados Impartidos en la Institución enero – diciembre 2007**

<b>Diplomados</b>	<b>Alumnos</b>
Adiestramiento colposcópico en lesiones de tracto genital	
Imagenología mamaria e intervencionismo	2
Citotecnología cérvico vaginal	
*Clínica de displasias	18
Radióloga vascular intervencionista	2
Electrofisiología clínica	
Enfermedades del colon y recto	
Ginecología oncológica	
Endoscopia torácica	
Tumores de cabeza y cuello	
Modulo de columna	1
Ultrasonido avanzado para posgrado	
Retina	1
Microcirugía reconstructiva experimental	9
Módulo de rodilla y artroscopia	2
Cirugía segmento anterior facoemulsión	2
Electrofisiología intervencionista	4
Clínica integral	
Cirugía laparoscópica	1
Laparoscopia de alta especialidad	2
Ortopedia pediátrica	1
Tomografía computada de cuerpo extraño	1
Preparación clínica hacia la competencia clínica integral	61
<b>Total de alumnos</b>	<b>107</b>

\* egresaron 10 en junio e ingresaron 8 para julio-diciembre de 2007



---

---

**Dirección de Enseñanza 201**

---

---

**Capacitación para el Desarrollo y Desempeño enero – diciembre 2007**

---

---

Descripción	Número
Trabajadores	2,775
Profesores	875
Horas impartidas	3,236

---

---

---

---

**Educación Continua enero - diciembre 2007**

---

---

Descripción	Número
Cursos impartidos	77
Alumnos	5,718
Profesores	1,208
Horas	2,160

---

---





**Hospital General de México O. D.**



## **Dirección de Enseñanza 201**

### **Alumnos de Enfermería y cursos Impartidos enero – diciembre 2007**

Descripción	Ciclo
	Postecnico 2007
Cursos	4
Duración	1 año
Alumnos que iniciaron	90
Bajas	12
Egresaron (que continúan)	78
Profesores (teoría)	8
Tipo	Escolarizado
Profesores practica	8
*6 de teoría y 7 de practica	

### **Educación para la Salud enero – diciembre 2007**

Descripción	Número
Cursos (platicas)	5,678
Asistentes	74,845
Horas	2,473

### **Apoyo para la Enseñanza enero – diciembre 2007**

#### **Usuarios de la bibliohemeroteca (consultas)**

Internos	Externos	Libros	Publicaciones	Videos	Med-line	Red inter	Fotocopias
50,322	22,308	13,657	10,569	18	0	Biblioteca virtual	265,854



Dirección de Enseñanza 201

Recursos Humanos

Categoría	Turno				Sab, dom y fest	Total
	Matutino	Vespertino	Nocturno	Completo		
<b>Mandos medios y superiores</b>						
Director de área	0	0	0	1	0	1
<b>Rama médica</b>						
Subdirector medico "F" en hospital	2	0	0	0	0	2
Medico especialista "A"	0	1	0	0	0	1
Medico especialista "C"	1	0	0	0	0	1
<b>Rama de enfermería</b>						
Enfermera jefe de servicio	1	0	0	0	0	1
<b>Rama paramédica</b>						
Técnico radiólogo o en radioterapia	1	0	0	0	0	1
Afanadora	6	0	4	0	2	12
Camillero	1	0	0	0	0	1
<b>Rama afín administrativa</b>						
Jefe de depto. en área médica "A"	1	0	0	1	0	2
Apoyo administrativo en salud a-7	9	0	0	0	0	9
Apoyo administrativo en salud a-6	6	0	0	0	1	7
Apoyo administrativo en salud a-5	2	0	0	0	1	3
Apoyo administrativo en salud a-4	3	0	0	0	0	3
Apoyo administrativo en salud a-3	5	0	0	0	1	6
Apoyo administrativo en salud a-2	2	0	0	0	0	2
<b>Total</b>	<b>40</b>	<b>1</b>	<b>4</b>	<b>2</b>	<b>5</b>	<b>52</b>

Fuente: dirección de recursos humanos



**Dirección de Enseñanza 201**

**Equipo de Cómputo**

Descripción del equipo	Procedencia (adquisición o donación)	Año de adquisición	Procesador	Velocidad en mhz	Cantidad
C.p.u. lanix pentium	Adquisición	02/02/99	80586/pentium	100	1
C.p.u compaq deskpro en	Adquisición	02/02/99	Pentium III	733	3
C.p.u hewlett packard vectra ve	Adquisición	02/02/99	Pentium II	400	2
C.p.u hewlett packard brioba 600	Adquisición	02/02/99	80586/pentium	266	1
C.p.u genérica s/m	Adquisición	02/02/99	Pentium III	33	1
C.p.u acer acer power 4000	Adquisición	02/02/99	Pentium II	400	1
C.p.u acer veriton vt 5500	Adquisición	18/11/02	Pentium IV	1.8	5
C.p.u acer mt 6605	Adquisición	01/01/99	80486	133	1
C.p.u. alaska paxon 4	Recursos ext	12/03/04	Athion xp 2000+	1.67	1
C.p.u genérica	Recursos ext.	27/09/04	Athlon xp	2000+	1
C.p.u genérico Intel GVSR	Donación	04/02/05	Pentium IV	2.8	1
C.p.u completo	Donación	24/10/05			7
C.p.u completo	Donación	24/10/05			1
Laptop HP	Recursos ext.	10/05/06	HP		1
Computadora personal HP	Recursos ext.	20/06/06	HP		1
Lap Top CNF6280M2P	Recursos ext.	21/08/06	Compaq presario		1
Lap Top HP CNU6210ZQ8	Recursos ext.	31/07/06	HP NX-700		1
Microcomputadora Lap Top	Recursos ext.	07/03/07	CNU07050SSZ		1
Microcomputadora Lap Top	Recursos ext.	07/03/07	CNU07050T3L		1
Microcomputadora Lap Top	Recursos ext.	07/03/07	CNU07050T4N		1
Lap Top NX6325	Recursos ext.	31/05/07	CNU71104M0		1
<b>Total</b>					<b>34</b>

Fuente : subdirección de sistema administrativos



**Dirección de Enseñanza 201**

**Impresoras**

Descripción del equipo	Modelo	Tipo	Cantidad
Impresora canon	Bj 2000	Inyección	1
Impresora hp	930 c	Inyección	1
Impresora hp	Desk jet	Inyección	1
Impresora hp	Desk jet 600	Inyección	2
Impresora hp	Láser jet iii	Láser	1
Impresora hp	Láser jet 4l	Láser	1
Impresora hp	Láser jet 2000	Láser	1
Impresora hewlett packard	Láser jet 6l	Láser	1
Impresora hewlett packard	Láser jet 4100tn	Láser	1
Impresora brother	Mfc-4800	Multifuncional	1
Impresora epson	Stylus color 1520	Inyección	1
Impresora epson	Stylus 1280	Inyección	1
Impresora hp	Láser jet 1160	Láser	1
Impresora hp	Láser jet 4100	Láser	1
<b>Total</b>			<b>15</b>

Fuente : subdirección de sistema administrativos

**Reguladores y Fuentes de Potencia Ininterrumpidas**

Descripción del equipo	Marca	Modelo	Tipo	Potencia v.a.	Cantidad
Unidad de potencia ininterrumpida/regulador	Vica	Light ii		500	1
Unidad de potencia ininterrumpida/regulador	Vica	Light ii		1200	1
Unidad de potencia ininterrumpida/regulador	Compleat	Pc 900		900	1
Unidad de potencia ininterrumpida/regulador	Best power	Fortress		750	1
Unidad de potencia ininterrumpida/regulador	Tripp-lite	Bc pro 850		850	1
Unidad de potencia ininterrumpida/regulador	Vica	Fupir 400		600	1
Unidad de potencia ininterrumpida/regulador	Best power	Fortress		750	4
Unidad de potencia ininterrumpida/regulador	Sola basic	Dn-21 122		1200 va	2
Unidad de potencia ininterrumpida/regulador	5206				6
<b>Total</b>					<b>18</b>

Fuente : subdirección de sistema administrativos



**Hospital General de México O. D.**



## Dirección de Enseñanza 201

### Departamento de Información Documental – (Recursos Humanos)

Categoría	Turno				Total
	Matutino	Vespertino	Nocturno	Sab, dom y fest	
<b>Rama médica</b>					
Medico general "A"	1	0	0	0	1
<b>Rama paramédica</b>					
Técnico en estadística en área medica	2	0	0	0	2
Inhaloterapeuta	1	0	0	0	1
Afanadora	1	0	0	0	1
<b>Rama afín administrativa</b>					
Apoyo administrativo en salud a-7	2	0	0	0	2
Apoyo administrativo en salud a-6	2	3	0	0	5
Apoyo administrativo en salud a-5	1	1	0	0	2
Apoyo administrativo en salud a-4	1	1	0	0	2
Apoyo administrativo en salud a-3	4	0	0	0	4
Apoyo administrativo en salud a-2	1	1	0	0	2
<b>Total</b>	<b>16</b>	<b>6</b>	<b>0</b>	<b>0</b>	<b>22</b>

Fuente: dirección de recursos humanos

### Departamento de Información Documental 201 (Equipo de Cómputo)

Descripción del equipo	Procedencia (adquisición o donación)	Año de adquisición	Procesador	Velocidad en mhz	Cantidad
C.p.u. compaq deskpro 4/33i	Adquisición	01/01/99	80486	33	7
C.p.u. hewlett packard vectra ve	Adquisición	01/01/99	Pentium ii	400	30
C.p.u. caja blanca aurum	Adquisición	01/01/99	Pentium ii	400	6
C.p.u. caja blanca aurum	Adquisición	23/12/99	Pentium ii	400	1
C.p.u. compaq presario	Adquisición	01/01/99	80586/pentium	100	1
C.p.u. portatil hewlett packard	Recursos ext.	12/08/05	Pentium M 740	1.73	1
Lap Top	Recursos ext	2007	CNU606015L		1
Lap Top	Recursos ext	2007	CNU606029W		1
<b>Total</b>					<b>48</b>

Fuente : subdirección de sistema administrativos



**Hospital General de México O. D.**



## Dirección de Enseñanza 201

### Impresoras

Descripción del equipo	Modelo	Tipo	Cantidad
Impresora hp	Láser jet 5	Láser	1
Impresora hp	Láser jet 4	Láser	5
Impresora hp	Láser jet 4l	Láser	1
Impresora hp	Láser jet 2100	Láser	2
Impresora epson	Actino printer 5000	Matriz	3
Impresora star	Xt 100	Matriz	1
<b>Total</b>			<b>13</b>

Fuente : subdirección de sistema administrativos

### Reguladores y Fuentes de Potencia Ininterrumpidas

Descripción del equipo	Marca	Modelo	Tipo	Potencia v.a.	Cantidad
Regulador	Tecnovisa	S/m		1000	1
Unidad de potencia ininterrumpida/regulador	Sola basic	Sr 1000		1000	1
Unidad de potencia ininterrumpida/regulador	Sola basic	Micro sr 1000		200	1
Unidad de potencia ininterrumpida/regulador	Sola basic	Micro sr 1000		600	5
Unidad de potencia ininterrumpida/regulador	Sola basic	Micro sr 1000		1000	2
Unidad de potencia ininterrumpida/regulador	Tripp lite	Omni		500	1
Unidad de potencia ininterrumpida/regulador	Tripp lite	Omni 450		500	1
Unidad de potencia ininterrumpida/regulador	Tripp lite	Ovni 450		200	1
Unidad de potencia ininterrumpida/regulador	Tripp lite	Omni 450		600	2
<b>Total</b>					<b>15</b>

Fuente : subdirección de sistema administrativos



**Hospital General de México O. D.**



## Dirección de Enseñanza 201

### Recursos Humanos

#### Departamento de Pregrado

Categoría	Turno				Sab, dom y fest	Total
	Matutino	Vespertino	Nocturno	Completo		
<b>Rama afín administrativa</b>						
Jefe de departamento en área médica "A"	0	0	0	1	0	1
<b>Internos de pregrado</b>						
Interno de pregrado	0	0	0	104	0	104
<b>Total</b>	<b>0</b>	<b>0</b>	<b>0</b>	<b>105</b>	<b>0</b>	<b>105</b>

#### Departamento de Postgrado

Categoría	Turno				Sab, dom y fest	Total
	Matutino	Vespertino	Nocturno	Completo		
<b>Rama Médica</b>						
Médico especialista "C"	1	0	0	0	0	1
<b>Rama de residentes médicos</b>						
Medico residente de 1er grado	0	0	0	92	0	92
Medico residente 2° grado	0	0	0	99	0	99
Medico residente 3° grado	0	0	0	98	0	98
Medico residente 4° grado	0	0	0	68	0	68
Medico residente 5° grado	0	0	0	45	0	45
<b>Total</b>	<b>1</b>	<b>0</b>	<b>0</b>	<b>402</b>	<b>0</b>	<b>403</b>

Fuente: dirección de recursos humanos



## Dirección de Investigación 204 (enero - diciembre 2007)

### Productos de la Investigación (Número de Publicaciones distribuidas, por grupo)

Clasificación según insalud	Número
Grupo I	119
Grupo II	0
Grupo III	4
Grupo IV	9
Grupo V	3
<b>Total</b>	<b>135</b>

### Productos de la Investigación (Número de Publicaciones distribuidas en proporción)

Niveles	Porcentaje
Proporción III, IV Y V	11.85%
Proporción I Y II	88.15%

### Número de Investigadores, por Tipo enero – diciembre 2007

Categorías	Con nombramiento	Sin nombramiento	Total
Investigador en ciencias médicas "A"	2	17	19
Investigador en ciencias médicas "B"	4	13	17
Investigador en ciencias médicas "C"	0	6	6
Investigador en ciencias médicas "D"	6	8	14
Investigador en ciencias médicas "E"	0	1	1
Investigador en ciencias médicas "F"	6	3	9
<b>Total</b>	<b>18</b>	<b>48</b>	<b>66</b>

Nota: a partir del mes de abril de 2006, la coordinación de los institutos nacionales de salud emitió la nueva clasificación de los investigadores





**Dirección de Investigación 204**

**Número de Miembros del Sistema Nacional de Investigación enero – diciembre 2007**

<b>Categoría</b>	<b>Número</b>
Nivel III	4
Nivel II	3
Nivel I	17
Candidatos	5
<b>Total</b>	<b>29</b>

**Número de Protocolos enero – diciembre 2007**

<b>Concepto</b>	<b>Número</b>
Protocolos a iniciar en el año	69
Protocolos vigentes años previos	131
Protocolos totales programados en el año	200
Protocolos iniciados en el periodo	89
Protocolos en desarrollo en el periodo	220
Protocolos terminados en el periodo	43
Protocolos cancelados	24
Protocolos vigentes al periodo	153



## Dirección de Investigación 204

### Número de Productos Obtenidos enero – diciembre 2007

Concepto	Número
Publicaciones en revistas de circulación nacional	94
Publicaciones en revistas de circulación internacional	41
Libros	1
Capítulos de libros	5
Total de publicaciones	141
Tesis derivadas de protocolos de investigación	2
Trabajos de investigación presentados en congresos	128

### Número de Protocolos Suspendidos y Cancelados enero – diciembre 2007

Concepto	Suspendidos	Cancelados
Por falta de investigador		
Por falta de financiamiento		
Por la comisión de ética		2
Por el investigador responsable		6
Por falta de equipo		
Por falta de colaboración del jefe de servicio		
Por incapacidad del investigador responsable		
Por el laboratorio patrocinador		12
No se inicio la investigación		2
Falta de avance en el proyecto		2
Por el investigador responsable		
<b>Total</b>		<b>24</b>



## Dirección de Investigación 204

### Recursos Humanos

Categoría	Turno					Total
	Matutino	Vespertino	Nocturno	Completo	Sab, dom y fest	
<b>Mandos medios y superiores</b>						
Director de área	0	0	0	1	0	1
<b>Rama médica</b>						
Jefe de servicio	0	0	0	1	0	1
Médico especialista "C"	1	0	0	0	0	1
<b>Rama paramédica</b>						
Camillero	1	0	0	0	0	1
<b>Rama de investigación</b>						
Investigador en ciencias medicas "F"	2	0	0	0	0	2
<b>Rama afín administrativa</b>						
Jefe de depto. en área médica "A"	0	0	0	1	0	1
Apoyo administrativo en salud A-6	2	0	0	0	0	2
Apoyo administrativo en salud A-4	1	0	0	0	0	1
Apoyo administrativo en salud A-3	1	0	0	0	0	1
<b>Total</b>	<b>8</b>	<b>0</b>	<b>0</b>	<b>3</b>	<b>0</b>	<b>11</b>

Fuente: dirección de recursos humanos

### Equipo de Cómputo

Descripción del equipo	Procedencia (adquisición o donación)	Año de adquisición	Procesador	Velocidad en mhz	Cantidad
C.p.u. compaq deskpro evo	Adquisición	02/02/99	Pentium 4	1500	4
C.p.u. compaq deskpro evo	Adquisición	01/12/01	Pentium 4	1500	4
C.p.u. hewlett packard vectra ve	Adquisición	22/06/99	Pentium ii	400	1
<b>Total</b>					<b>9</b>

Fuente : subdirección de sistema administrativos



## Dirección de Investigación 204

### Impresoras

Descripción del equipo	Modelo	Tipo	Cantidad
Impresora kyocera	Fs-1200	Láser	1
Impresora hp	Lasser jet 4	Láser	1
Impresora hp	Lasser jet 4000	Láser	1
Impresora hp	Lasser jet 5l	Láser	1
Impresora kyocera	Fs-1000	Láser	5
<b>Total</b>			<b>9</b>

Fuente : subdirección de sistema administrativos

### Reguladores y Fuentes de Potencia Ininterrumpidas

Descripción del equipo	Marca	Modelo	Tipo	Potencia v.a.	Cantidad
Unidad de potencia ininterrumpida/regulador	Vica	Life 2		1200	1
Unidad de potencia ininterrumpida/regulador	Tripp lite	Omni page		600	8
<b>Total</b>					<b>9</b>

Fuente : subdirección de sistema administrativos

### Equipo de Diagnóstico

Descripción	Modelo	Marca	Año de adquisición	Procedencia (adquisición o donación)	No. de equipos
Calibrador plicometro	Beta techonology	Lange caliper		Recursos externos	1
<b>Total</b>					<b>1</b>

Fuente: departamento de inventarios



## Departamento de Registro y Seguimiento de Proyectos 204

### Recursos Humanos

Categoría	Turno					Total
	Matutino	Vespertino	Nocturno	Completo	Sab, dom y fest	
<b>Rama médica</b>						
Jefe de servicio	1	0	0	0	0	1
<b>Rama paramédica</b>						
Auxiliar de lab. Bioterio "A"	1	0	0	0	0	1
Afanadora	1	0	0	0	0	1
Camillero	0	1	0	0	0	1
<b>Rama de investigación</b>						
Prof. Y/o investigador asociado "B"	1	0	0	0	0	1
<b>Rama administrativa afín</b>						
Jefe de depto. en área médica "A"	0	0	0	1	0	1
<b>Total</b>	<b>4</b>	<b>1</b>	<b>0</b>	<b>1</b>	<b>0</b>	<b>6</b>

Fuente: dirección de recursos humanos

### Equipo de Cómputo

Descripción del equipo	Procedencia (adquisición o donación)	Año de adquisición	Procesador	Velocidad en mhz	Cantidad
C.p.u. ibm 350 p 75	Adquisición	01/01/99	80586/pentium	333	1
C.p.u. ibm f 44	Adquisición	01/01/99	80486	33	1
C.p.u. acer acermate 1200	Adquisición	01/01/99	80586/pentium	166	1
C.p.u. compaq presario	Adquisición	01/01/90	80586/pentium	333	1
C.p.u. compaq deskpro exd	Adquisición	01/01/99	Pentium iii	733	1
<b>Total</b>					<b>5</b>

Fuente : subdirección de sistema administrativos



## Departamento de Registro y Seguimiento de Proyectos 204

### Impresoras

Descripción del equipo	Modelo	Tipo	Cantidad
Impresora hp	Láser jet 5l	Láser	1
Impresora epson	Lq 850	Matriz	1
Total			2

Fuente : subdirección de sistema administrativos

### Reguladores y Fuentes de Potencia Ininterrumpidas

Descripción del equipo	Marca	Modelo	Tipo	Potencia v.a.	Cantidad
Regulador	Data	Shiel at 500 plus		200	1
	Total				1

Fuente : subdirección de sistema administrativos



## Departamento de Apoyo e Impulso a la Investigación 204

### Recursos Humanos

Categoría	Turno					Total
	Matutino	Vespertino	Nocturno	Completo	Sab, dom y fest	
<b>Rama afín administrativa</b>						
Jefe de departamento en área medica "A"	0	0	0	1	0	1
Apoyo administrativo en salud a-4	1	0	0	0	0	1
<b>Total</b>	<b>1</b>	<b>0</b>	<b>0</b>	<b>1</b>	<b>0</b>	<b>2</b>

Fuente: dirección de recursos humanos



**Hospital General de México O. D.**

## Dirección General 201

### Recursos Humanos

Categoría	Turno					Total
	Matutino	Vespertino	Nocturno	Completo	Sab, dom y fest	
<b>Mandos medios y superiores</b>						
Director general de estructura	0	0	0	1	0	1
<b>Rama medica</b>						
Subdirector medico "F" en hospital	0	0	0	1	0	1
Jefe de servicios	2	0	0	0	0	2
<b>Rama afín administrativa</b>						
Soporte administrativo "C"	3	0	0	1	0	4
Apoyo administrativo en salud a-5	1	0	0	0	0	1
Apoyo administrativo en salud a-3	0	0	0	0	1	1
<b>Rama paramédica</b>						
Afanadora	0	1	0	0	0	1
<b>Total</b>	<b>6</b>	<b>1</b>	<b>0</b>	<b>3</b>	<b>1</b>	<b>11</b>

Fuente: dirección de recursos humanos

### Equipo de Cómputo

Descripción del equipo	Procedencia (adquisición o donación)	Año de adquisición	Procesador	Velocidad en mhz	Cantidad
C.p.u. acer acer power se	Adquisición	02/02/99	Pentium ii	133	1
C.p.u. sp sp	Adquisición	02/02/99	80586/pentium	233	1
C.p.u. alaska paxson 4	Adquisición	06/10/03	Athion px 2000+	1.67	2
C.p.u. compaq deskpro exd			Pentium iii		1
<b>Total</b>					<b>5</b>

Fuente : subdirección de sistemas administrativos





**Hospital General de México O. D.**

## Dirección General 201

### Impresoras

Descripción del equipo	Modelo	Tipo	Cantidad
Impresora hp	Laser jet 4	Láser	1
Impresora samsung	MI 1450	Láser	1
Impresora hp	Deskjet 5650 (c 6490 a)		1
<b>Total</b>			<b>3</b>

Fuente : subdirección de sistemas administrativos

### Reguladores y Fuentes de Potencia Ininterrumpidas

Descripción del equipo	Marca	Modelo	Tipo	Potencia v.a.	Cantidad
Unidad de potencia ininterrumpida/regulador	Tripp lite	Omni 750 lan		575	1
Unidad de potencia ininterrumpida/regulador		Omni 450 lan			1
<b>Total</b>					<b>2</b>

Fuente : subdirección de sistemas administrativos



**Hospital General de México O. D.**

## Dirección General Adjunta Médica 201

### Recursos Humanos

Categoría	Turno					Total
	Matutino	Vespertino	Nocturno	Completo	Sab, dom y fest	
<b>Mandos superiores</b>						
Director general adjunto	0	0	0	1	0	1
Subdirector de área	0	0	0	1	0	1
<b>Rama médica</b>						
Jefe de unidad de atención medica "D"	0	0	0	1	0	1
Subdirector médico "F" en hospital	0	0	1	0	0	1
Jefe de servicios	0	1	0	0	0	1
Supervisor medico en área normativa	1	3	1	0	1	6
Medico especialista "A"	1	1	0	0	0	2
Medico especialista "C"	0	0	0	0	1	1
<b>Rama paramédica</b>						
Afanadora	4	0	0	0	0	4
Camillero	1	0	0	0	0	1
<b>Rama afín administrativa</b>						
Soporte administrativo "C"	0	0	0	1	0	1
Apoyo administrativo en salud A-8	1	0	0	0	0	1
Apoyo administrativo en salud A-6	2	0	0	0	0	2
Apoyo administrativo en salud A-5	3	0	0	0	0	3
Apoyo administrativo en salud A-3	1	0	0	0	0	1
Apoyo administrativo en salud A-2	1	0	0	0	0	1
<b>Total</b>	<b>15</b>	<b>5</b>	<b>2</b>	<b>4</b>	<b>2</b>	<b>28</b>

Fuente: dirección de recursos humanos



**Hospital General de México O. D.**

## **Dirección General Adjunta Médica 201**

### **Equipo de Cómputo**

<b>Descripción del equipo</b>	<b>Procedencia (adquisición o donación)</b>	<b>Año de adquisición</b>	<b>Procesador</b>	<b>Velocidad en mhz</b>	<b>Cantidad</b>
C.p.u. compaq deskpro en	Adquisición	01/09/00	Pentium iii	733	1
C.p.u. compaq dexpro evo	Adquisición	01/12/01	Pentium 4	1500	2
C.p.u. acer basic	Adquisición	02/02/99	Pentium ii	333	1
C.p.u. ibm optativa	Adquisición	02/02/99	80586/pentium	166	1
<b>Total</b>					<b>5</b>

Fuente : subdirección de sistemas administrativos

### **Impresoras**

<b>Descripción del equipo</b>	<b>Modelo</b>	<b>Tipo</b>	<b>Cantidad</b>
Impresora hp	Deskjet695 c		1
Impresora kiosera	Ecosys fs-1200		1
<b>Total</b>			<b>2</b>

Fuente : subdirección de sistemas administrativos

### **Reguladores y Fuentes de Potencia Ininterrumpidas**

<b>Descripción del equipo</b>	<b>Marca</b>	<b>Modelo</b>	<b>Tipo</b>	<b>Potencia v.a.</b>	<b>Cantidad</b>
Unidad de potencia ininterrumpida/regulador	Tripp lite	Omnismart 850pnp			2
Unidad de potencia ininterrumpida/regulador	Tripp lite	Omnismart 1050			1
Unidad de potencia ininterrumpida/regulador	Vica	Fupir			1
<b>Total</b>					<b>4</b>

Fuente : subdirección de sistemas administrativos



**Hospital General de México O. D.**

## Admisión

### Recursos Humanos

Categoría	Turno				Total
	Matutino	Vespertino	Nocturno	Sab, dom y fest	
<b>Rama paramédica</b>					
Jefe de distrito en programas de salud	0	0	0	1	1
Camillero	2	0	0	0	2
<b>Rama afín administrativa</b>					
Apoyo administrativo en salud a-7	0	0	2	0	2
Apoyo administrativo en salud a-6	2	0	4	1	7
Apoyo administrativo en salud a-5	1	0	0	1	2
Apoyo administrativo en salud a-4	1	1	0	0	2
Apoyo administrativo en salud a-2	1	0	1	0	2
<b>Total</b>	<b>7</b>	<b>1</b>	<b>7</b>	<b>3</b>	<b>18</b>

Fuente: dirección de recursos humanos



## Hospital General de México O. D.

### Dirección Médica 201

#### Recursos Humanos

Categoría	Turno					Total
	Matutino	Vespertino	Nocturno	Completo	Sab, dom y fest	
<b>Mandos medios y superiores</b>						
Director de área	0	0	0	1	0	1
<b>Total</b>	<b>0</b>	<b>0</b>	<b>0</b>	<b>1</b>	<b>0</b>	<b>1</b>

Fuente: dirección de recursos humanos

#### Equipo de Cómputo

Descripción del equipo	Procedencia (adquisición o donación)	Año de adquisición	Procesador	Velocidad en mhz	Cantidad
C.p.u. compaq evo	Adquisición	01/01/99	Pentium 4	166	1
C.p.u. alaska paxson 4			Pentium 4		2
<b>Total</b>					<b>3</b>

Fuente : subdirección de sistemas administrativos

#### Impresoras

Descripción del equipo	Modelo	Tipo	Cantidad
Impresora hp	Lasser jet 1500 se		1
<b>Total</b>			<b>1</b>

Fuente : subdirección de sistemas administrativos



**Hospital General de México O. D.**

## Dirección Médica 201

### Reguladores y Fuentes de Potencia Ininterrumpidas

Descripción del equipo	Marca	Modelo	Tipo	Potencia v.a.	Cantidad
Unidad de potencia ininterrumpida/regulador	Tripp lite	Omnismart 850 pnp		850	1
Unidad de potencia ininterrumpida/regulador	Sola basic	Microvolt inet			2
<b>Total</b>					<b>3</b>

Fuente : subdirección de sistemas administrativos



**Hospital General de México O. D.**

## Recursos Humanos 201

### Subdirección Médica “A”

Categoría	Turno					Total
	Matutino	Vespertino	Nocturno	Completo	Sab, dom y fest	
<b>Mandos medios y superiores</b>						
Subdirector de área	0	0	0	1	0	1
<b>Total</b>	<b>0</b>	<b>0</b>	<b>0</b>	<b>1</b>	<b>0</b>	<b>1</b>

### Subdirección Médica “B”

Categoría	Turno					Total
	Matutino	Vespertino	Nocturno	Completo	Sab, dom y fest	
<b>Mandos medios y superiores</b>						
Subdirector de área	0	0	0	1	0	1
<b>Rama administrativa afín</b>						
Afanadora	1	0	0	0	0	1
<b>Total</b>	<b>1</b>	<b>0</b>	<b>0</b>	<b>1</b>	<b>0</b>	<b>2</b>



**Hospital General de México O. D.**



## Dirección Quirúrgica

### Recursos Humanos

Categoría	Turno					Total
	Matutino	Vespertino	Nocturno	Completo	Sab, dom y fest	
<b>Mandos medios y superiores</b>						
Director de área	0	0	0	1	0	1
<b>Total</b>	<b>0</b>	<b>0</b>	<b>0</b>	<b>1</b>	<b>0</b>	<b>1</b>

Fuente: dirección de recursos humanos

### Equipo de Cómputo

Descripción del equipo	Procedencia (adquisición o donación)	Año de adquisición	Procesador	Velocidad en mhz	Cantidad
C.p.u. compaq dp 200			Pentium mmx		1
C.p.u. computación integral			80586/pentium		1
C.p.u. compaq presario 4160			80586/pentium		1
<b>Total</b>					<b>3</b>

Fuente : subdirección de sistemas administrativos

### Reguladores y Fuentes de Potencia Ininterrumpidas

Descripción del equipo	Marca	Modelo	Tipo	Potencia v.a.	Cantidad
Unidad de potencia ininterrumpida/regulador	Tripp lite	Omnismart 850 pnp			1
<b>Total</b>					<b>1</b>

Fuente : subdirección de sistemas administrativos





**Hospital General de México O. D.**

## Recursos Humanos

### Subdirección Quirúrgica "A"

Categoría	Turno					Total
	Matutino	Vespertino	Nocturno	Completo	Sab, dom y fest	
<b>Mandos medios y superiores</b>						
Subdirector de área	0	0	0	1	0	1
<b>Total</b>	<b>0</b>	<b>0</b>	<b>0</b>	<b>1</b>	<b>0</b>	<b>1</b>

### Subdirección Quirúrgica "B"

Categoría	Turno				Total
	Matutino	Vespertino	Nocturno	Sab, dom y fest	
<b>Mandos medios y superiores</b>					
Subdirector de área	0	0	1	0	1
<b>Total</b>	<b>0</b>	<b>0</b>	<b>1</b>	<b>0</b>	<b>1</b>



**Hospital General de México O. D.**

## Dirección de Apoyo al Diagnóstico y Tratamiento

### Recursos Humanos

Categoría	Turno					Total
	Matutino	Vespertino	Nocturno	Completo	Sab, dom y fest	
<b>Mandos medio y superiores</b>						
Médico especialista "A"	0	0	0	1	0	1
<b>Rama administrativa afín</b>						
Apoyo administrativo en salud A 5	1	0	0	0	0	1
Apoyo administrativo en salud A 2	1	0	0	0	0	1
<b>Total</b>	<b>2</b>	<b>0</b>	<b>0</b>	<b>1</b>	<b>0</b>	<b>3</b>

### Equipo de Cómputo

Descripción del equipo	Procedencia (adquisición o donación)	Año de adquisición	Procesador	Velocidad en mhz	Cantidad
C.p.u. compaq compaq deskpro en			Pentium 3		1
C.p.u. compaq compaq deskpro evo			Pentium 4		1
C.p.u. alaska paxon 4			Pentium 4		1
<b>Total</b>					<b>3</b>

Fuente : subdirección de sistemas administrativos

### Impresoras

Descripción del equipo	Modelo	Tipo	Cantidad
Impresora hp	Lasser jet 4p		1
Impresora hp	Lasser jet 6l		1
<b>Total</b>			<b>2</b>

Fuente : subdirección de sistemas administrativos

### Reguladores y Fuentes de Potencia Ininterrumpidas

Descripción del equipo	Marca	Modelo	Tipo	Potencia v.a.	Cantidad
Unidad de potencia ininterrumpida/regulador	Tripp lite	Omnismart 850 pnp			1
Unidad de potencia ininterrumpida/regulador	Sola basic	Microvolt inet			1
<b>Total</b>					<b>2</b>

Fuente : subdirección de sistemas administrativos



**Hospital General de México O. D.**

## Subdirección de Apoyo al Diagnóstico y Tratamiento “A”

### Recursos Humanos

Categoría	Turno					Total
	Matutino	Vespertino	Nocturno	Completo	Sab, dom y fest	
<b>Mandos medios y superiores</b>						
Subdirector de área	0	0	0	1	0	1
<b>Total</b>	<b>0</b>	<b>0</b>	<b>0</b>	<b>1</b>	<b>0</b>	<b>1</b>

Fuente: dirección de recursos humanos

## Subdirección de Apoyo al Diagnóstico y Tratamiento “B”

### Recursos Humanos

Categoría	Turno					Total
	Matutino	Vespertino	Nocturno	Completo	Sab, dom y fest	
<b>Mandos medios y superiores</b>						
Subdirector de área	0	0	0	1	0	1
<b>Total</b>	<b>0</b>	<b>0</b>	<b>0</b>	<b>1</b>	<b>0</b>	<b>1</b>

Fuente: dirección de recursos humanos



**Hospital General de México O. D.**

## Subdirección de Enfermería 506

### Platicas a Pacientes y Familiares enero-diciembre 2007

Tema	No. de platicas	No. de asistentes
Acciones para la prevención del abuso sexual en niños	33	339
Acciones para la prevención del maltrato a menores	54	558
Acné	3	49
Actividades físicas, recreativas y sexuales	12	132
Alcoholismo	4	92
Alergias	3	120
Alimentación en el lactante	15	169
Alimentación en el primer año de vida	1	24
Anemia	3	24
Anorexia y bulimia	1	35
Asistencia del paciente neurológico en casa	8	72
Asma	2	44
Atención en el hogar del niño diabético	21	181
Atención en el hogar del niño sano	8	66
Audiometría	61	575
Auto exploración de mama	10	107
Autocuidado de los pies	41	348
Biopsia de próstata	90	778
Cáncer cérvico uterino	2	30
Caries dental	4	48
Cefalea	10	147
Cisticercosis cerebral	8	80
Cloasma	4	47
Cuidado del oído	11	110
Cuidado en el hogar del niño diabético	2	18
Cuidados a pacientes con colostomía	16	208
Cuidados a pacientes con drenaje postural	14	169
Cuidados a pacientes con enfermedad pulmonar obstructiva crónica	6	57
Cuidados a pacientes con pie diabético	26	335
Cuidados a pacientes posoperados de columna vertebral	1	10
<b>Subtotal</b>	<b>474</b>	<b>4,972</b>

Fuente: dirección de enseñanza



**Hospital General de México O. D.**

## **Subdirección de Enfermería 506**

### **Platicas a Pacientes y Familiares enero - diciembre 2007**

<b>Tema</b>	<b>No. de platicas</b>	<b>No. de asistentes</b>
Cuidados a pacientes postoperados de artroplastía	3	30
Cuidados a pacientes postoperados de artroplastía total de cadera	8	67
Cuidados a pacientes postoperados de artroplastía total de rodilla	9	68
Cuidados a pacientes postoperados de artroscopia	6	48
Cuidados a pacientes postoperados de artroscopía de rodilla	4	31
Cuidados a pacientes postoperados de columna vertebral	3	28
Cuidados a pacientes postoperados de hallux valgus	5	39
Cuidados a pacientes postoperados de ligamento cruzado	8	61
Cuidados a pacientes postoperados de miembro torácico	5	50
Cuidados a pacientes postoperados de nariz ,oído y garganta	71	581
Cuidados al paciente diabético	5	76
Cuidados de la herida quirúrgica	64	829
Cuidados de la nefrotomía	3	6
Cuidados de la piel	3	12
Cuidados de sonda vesical en casa	7	51
Cuidados del oído	52	493
Cuidados del recién nacido	5	21
Cuidados durante el embarazo	2	35
Cuidados durante el puerperio	9	82
Cuidados en el niño con hepatitis	1	30
Cuidados en el hogar al niño con deshidratación	1	15
Cuidados en el hogar al niño con problemas respiratorios	1	15
Cuidados inmediatos al recién nacido	1	13
Cuidados pediátricos	28	233
Derivación ventrículo peritoneal	6	48
Dermatomiositis	3	21
Derrame pleural	4	24
Desnutrición	18	617
Detección oportuna de hipotiroidismo	30	349
Detección temprana de la sordera en el recién nacido	18	548
<b>Subtotal</b>	<b>383</b>	<b>4,521</b>



**Hospital General de México O. D.**

### Subdirección de Enfermería 506

#### Platicas a Pacientes y Familiares enero - diciembre 2007

Tema	No. de platicas	No. de asistentes
Diabetes mellitus	289	3,367
Diálisis peritoneal	12	133
Diferencia entre esguince, luxación y fractura	20	294
Drogadicción	10	176
Ejercicios pasivos	3	12
Enema evacuante	7	176
Enfermedad ácido péptica	45	1,009
Enfermedades de transmisión sexual	3	30
Epilepsia	6	72
Esquema de vacunación	642	4,055
Estudio endoscópico	160	1,466
Factores de riesgo de cardiopatía isquémica	12	158
Fibrosis quística mamaria	108	2,467
Gingivitis	3	28
Gonartrosis	12	169
Hábitos higiénico dietéticos	79	852
Hábitos higiénico dietéticos en el paciente diabético	29	250
Hábitos higiénicos en el recién nacido	24	220
Hemodiálisis	12	146
Hemorroides	1	21
Hepatitis	12	145
Herpes zoster	12	168
Higiene bucal	1	20
Higiene de la columna	25	518
Higiene dental	34	408
Higiene dental en pacientes con labio y paladar hendido	14	231
Higiene personal	22	446
Hipertensión arterial	372	5,198
Hipertrofia prostática	100	3,365
Importancia del ácido fólico	2	6
<b>Subtotal</b>	<b>2,071</b>	<b>25,606</b>



**Hospital General de México O. D.**

### Subdirección de Enfermería 506

#### Platicas a Pacientes y Familiares enero - diciembre 2007

Tema	No. de platicas	No. de asistentes
Importancia del control del niño sano	77	702
Infarto al miocardio	25	264
Insuficiencia renal	2	24
Insuficiencia venosa	22	236
Lactancia materna	492	5,175
Lumbalgia	6	48
Maltrato infantil	6	72
Manejo de escaras por decúbito	16	157
Manejo y aplicación de insulina	24	144
Medidas higiénico-dietéticas y recomendaciones a pacientes candidatos a trasplante renal	2	13
Medidas higiénico dietéticas	4	20
Medidas preventivas en deshidratación	66	580
Métodos anticonceptivos	10	124
Micosis	1	17
Necrobiosis diabética	5	41
Nefropatía diabética	2	30
Nutrición	17	154
Nutrición del paciente nefrótico	5	67
Obesidad	22	240
Osteoartritis	95	2,395
Pancreatitis	2	43
Pénfigo vulgar	8	118
Perfil metabólico	22	164
Perfil metabólico neonatal	262	1,636
Periodontitis	4	55
Pie diabético	33	332
Pie plano	2	95
Planificación familiar	6	24
Precauciones estándar	7	100
Precauciones universales	7	84
<b>Subtotal</b>	<b>1,252</b>	<b>13,154</b>



**Hospital General de México O. D.**

### Subdirección de Enfermería 506

#### Platicas a Pacientes y Familiares enero - diciembre 2007

Tema	No. de platicas	No. de asistentes
Prevención de abuso sexual en los niños	11	105
Prevención de accidentes	29	792
Prevención de accidentes en el hogar	82	765
Prevención de cáncer cérvico uterino	13	116
Prevención de cáncer cérvico uterino y mamario	449	9,765
Prevención de cáncer de mama	36	483
Prevención de diarreas	61	499
Prevención de enfermedades gastrointestinales	65	1,926
Prevención de enfermedades respiratorias	59	872
Prevención de infecciones de vías urinarias	68	1,581
Prevención de infecciones respiratorias	24	601
Prevención de lesión lumbar	3	9
Prevención de úlceras por presión	4	20
Prevención y control de la obesidad infantil	24	245
Quimioterapia y salud	23	147
Rehabilitación cardíaca	8	67
Rehabilitación pulmonar	3	18
Sangrado de tubo digestivo	4	24
Signos de deterioro neurológico	90	746
Signos y síntomas de alarma en niños con alteraciones hematológicas	43	382
Síndrome de inmunodeficiencia adquirida	20	207
Tabaquismo	15	309
Tamiz neonatal auditivo	11	527
Terapia medicamentosa	3	12
Tiña de manos	22	225
Tipos de violencia	5	61
Traumatismo ocular	9	83
Tuberculosis	3	43
Uso del hilo dental	4	52
Violencia intrafamiliar	1	10
<b>Subtotal</b>	<b>1,192</b>	<b>20,692</b>
<b>Total</b>	<b>5,372</b>	<b>68,945</b>





**Hospital General de México O. D.**

## Subdirección de Enfermería 506

### Recursos Humanos

Categoría	Turno				Sab, dom y fest	Total
	Matutino	Vespertino	Nocturno	Completo		
Mandos Medios y Superiores						
Subdirector de área	0	0	0	1	0	1
Rama de Enfermería						
Jefe de enfermeras "C"	4	0	0	0	0	4
Jefe de enfermeras "E"	1	0	0	0	0	1
Enfermera general titulada “A”	0	1	0	0	0	1
Rama paramédica						
Afanadora	2	0	0	0	0	2
Rama Afín Administrativa						
Apoyo administrativo en salud a-6	1	1	0	0	0	2
Total	8	2	0	1	0	11

Fuente: dirección de recursos humanos



## Subdirección de Enfermería 506

### Equipo de Cómputo

Descripción del equipo	Procedencia (adquisición o donación)	Año de adquisición	Procesador	Velocidad en mhz	Cantidad
Cp.u. hacer veriton vt 5500	Adquisición	18/11/02	Pentium iv	1.8	1
Cp.u. portátil lap-top hp omnibook xe3	Adquisición	03/09/02	Pentium iii	1.06	1
C.p.u. alaska paxson 4	Adquisición	27/10/03	Athion px 2000+	1.67	2
C.p.u. Lap top CNU7050T1X	R. externos	03/04/07			1
C.p.u. Lap top CNU7050STS	R. externos	03/04/07			1
C.p.u. Lap top CNU7050SVH	R. externos	03/04/07			1
C.p.u. Lap top CNU7050SVQ	R. externos	03/04/07			1
<b>Total</b>					<b>8</b>

Fuente : subdirección de sistema administrativos

### Impresoras

Descripción del equipo	Modelo	Tipo	Cantidad
Impresora hewlett packard	Deskjet 5550	Inyección	2
Impresora hewlett packard	Deskjet 3820		1
Impresora hp	3750 C	CN2BDN715F	1
Impresora hp	3750 C	CN2AHN60DN	1
Impresora hp	U4- P100	Láser	1
<b>Total</b>			<b>6</b>

Fuente : subdirección de sistema administrativos

### Reguladores y Fuentes de Potencia Ininterrumpidas

Descripción del equipo	Marca	Modelo	Tipo	Potencia v.a.	Cantidad
Unidad de potencia ininterrumpida/regulador	Datashield	Ks-625 pro		625	2
Unidad de potencia ininterrumpida/regulador	Bestpower	Fortress 750			1
Unidad de potencia ininterrumpida/regulador	Electronic's inc.	Intregal prot			1
<b>Total</b>					<b>4</b>

Fuente : subdirección de sistemas administrativos



**Hospital General de México O. D.**



## Departamento de Enfermería "A"

### Recursos Humanos

Categoría	Turno				Sab, dom y fest	Total
	Matutino	Vespertino	Nocturno	Completo		
Rama de enfermería						
Jefe de enfermeras “C”	25	11	15	1	2	54
Subjefe de enfermeras	0	1	0	0	0	1
Enfermera jefe de servicios	2	0	0	0	0	2
Enfermera especialista “A”	3	1	1	0	0	5
Enfermera general titulada “A”	4	5	9	0	0	18
Auxiliar de enfermería “A”	11	8	3	0	0	22
Enfermera general titulada “B”	1	2	0	0	0	3
Auxiliar de enfermería “B”	4	0	2	0	0	6
Enfermera especialista “B”	0	0	1	0	0	1
Enfermera general titulada “C”	2	2	1	0	0	5
Enfermera especialista “C”	3	1	0	0	0	4
Rama paramédica						
Afanadora	1	0	0	0	0	1
Camillero	0	0	1	0	0	1
Rama afín administrativa						
Jefe de departamento en área médica “A”	0	0	0	1	0	1
Apoyo administrativo en salud a-7	0	1	0	0	0	1
Apoyo administrativo en salud a-6	2	0	0	0	0	2
Apoyo administrativo en salud a-4	0	0	0	0	1	1
Apoyo administrativo en salud a-3	0	1	0	0	0	1
Apoyo administrativo en salud a-2	0	0	1	0	0	1
Total	58	33	34	2	3	130

Fuente: dirección de recursos humanos



**Hospital General de México O. D.**

## Departamento de Enfermería "A"

### Equipo de Cómputo

Descripción del equipo	Procedencia (adquisición o donación)	Año de adquisición	Procesador	Velocidad en mhz	Cantidad
Cp.u. hacer veriton vt 5500			Pentium iv		1
Cp.u. compaq deskpro exd			Pentium iii		1
C.p.u. computación integral			80586/pentium		1
Lap Top HP	R. externos	13/07/09	CNU7191KK6		1
Lap Top HP	R. externos	13/07/09	CNU7191KK4		1
Lap Top HP	R. externos	13/07/09	CNU7191KLG		1
<b>Total</b>					<b>6</b>

Fuente : subdirección de sistema administrativos

### Impresoras

Descripción del equipo	Modelo	Tipo	Cantidad
Impresora hp	Deskjet 3810		1
Impresora hp	Laserjet 5l		1
Impresora lexmar	Z12		1
<b>Total</b>			<b>3</b>

Fuente : subdirección de sistema administrativos

### Reguladores y Fuentes de Potencia Ininterrumpidas

Descripción del equipo	Marca	Modelo	Tipo	Potencia v.a.	Cantidad
Unidad de potencia ininterrumpida/regulador	Bestpower	Fortress 750			1
Unidad de potencia ininterrumpida/regulador	Vica.	Ligh ii			1
<b>Total</b>					<b>2</b>

Fuente : subdirección de sistemas administrativos



**Hospital General de México O. D.**

## Departamento de Enfermería "B"

### Recursos Humanos

Categoría	Turno					Total
	Matutino	Vespertino	Nocturno	Completo	Sab, dom y fest	
<b>Rama de enfermería</b>						
Jefe de enfermeras "C"	11	1	0	0	0	12
Enfermera jefe de servicio	3	1	0	0	0	4
Enfermera titulada "C"	0	1	0	0	0	1
<b>Rama Paramédica</b>						
Afanadora	1	0	0	0	0	1
<b>Rama afín administrativa</b>						
Apoyo administrativo en salud a-4	2	0	0	0	0	2
Apoyo administrativo en salud a-5	2	0	0	0	0	2
Apoyo administrativo en salud a-7	1	0	0	0	0	1
Jefe de departamento en área médica "A"	0	0	0	1	0	1
<b>Total</b>	<b>20</b>	<b>3</b>	<b>0</b>	<b>1</b>	<b>0</b>	<b>24</b>

Fuente: dirección de recursos humanos

### Equipo de Cómputo

Descripción del equipo	Procedencia (adquisición o donación)	Año de adquisición	Procesador	Velocidad en mhz	Cantidad
C.p.u. compaq deskpro exd	Adquisición	01/01/99	Pentium ii	733	2
C.p.u. hewlett packard vectra ve	Adquisición	01/01/99	Pentium ii	400	2
C.p.u lanix technology			Pentium ii		1
C.p.u. acer veriton vt 5500			Pentium 4		1
C.p.u. compaq profesional worstations			Pentium ii		1
<b>Total</b>					<b>7</b>

Fuente : subdirección de sistema administrativos



**Hospital General de México O. D.**

## Departamento de Enfermería "B"

### Impresoras

Descripción del equipo	Modelo	Tipo	Cantidad
Impresora lexmarx	Z 12	Làser	1
Impresora kyocera	Fs-1200	Làser	1
Impresora hp	Làser jet 6l	Làser	1
Impresora hp	Làser jet 4p	Làser	1
Impresora hp	Deskjet 5550		1
Impresora hp	Laserjet 1300	Làser	1
Impresora samsung	MI-1450		1
<b>Total</b>			<b>7</b>

Fuente : subdirección de sistemas administrativos

### Reguladores y Fuentes de Potencia Ininterrumpidas

Descripción del equipo	Marca	Modelo	Tipo	Potencia v.a.	Cantidad
Unidad de potencia ininterrumpida/regulador	Vica	Fuppir 600		600	1
Unidad de potencia ininterrumpida/regulador	Vica	Fuppir 300		500	2
Unidad de potencia ininterrumpida/regulador	Vica	Fuppir 400		500	1
Unidad de potencia ininterrumpida/regulador	Tripp lite	Internet offies 500			1
Unidad de potencia ininterrumpida/regulador	Best power	Fortess			1
Unidad de potencia ininterrumpida/regulador	Sola basic	Pc 300			1
<b>Total</b>					<b>7</b>

Fuente : subdirección de sistemas administrativos



**Hospital General de México O. D.**

## Dirección General Adjunta de Administración y Finanzas 201

### Recursos Humanos

Categoría	Turno					Total
	Matutino	Vespertino	Nocturno	Completo	Sab, dom y fest	
<b>Mandos medios y superiores</b>						
Director general adjunto	0	0	0	1	0	1
<b>Rama de enfermería</b>						
Jefe de enfermeras "C"	0	0	0	1	0	1
Enfermera general titulada "C"	1	0	0	0	0	1
<b>Rama médica</b>						
Medico general "A"	1	0	0	0	0	1
<b>Rama paramédica</b>						
Técnico laboratorista "A"	1	0	0	0	0	1
Técnico electrodiagnostico	1	0	0	0	0	1
Terapista	1	0	0	0	0	1
Trabajadora social en área medica "A"	1	0	0	0	0	1
Auxiliar de cocina en hospital	0	1	0	0	0	1
Afanadora	1	1	0	0	0	2
Veterinario "B"	0	0	0	0	1	1
<b>Rama afín administrativa</b>						
Soporte administrativo "C"	1	0	0	2	0	3
Jefe de departamento en área médica "A"	0	0	0	2	0	2
Apoyo administrativo en salud a-7	2	1	0	0	0	3
Apoyo administrativo en salud a-3	1	1	0	0	0	2
Apoyo administrativo en salud a 2	1	0	0	0	0	1
<b>Total</b>	<b>12</b>	<b>4</b>	<b>0</b>	<b>6</b>	<b>1</b>	<b>23</b>

Fuente : dirección de recursos humanos



## Dirección General Adjunta de Administración y Finanzas 201

### Equipo de Cómputo

Descripción del equipo	Procedencia (adquisición o donación)	Año de adquisición	Procesador	Velocidad en mhz	Cantidad
C.p.u. caja blanca aurum	Adquisición	01/01/99	Pentium ii	400	2
C.p.u. compaq deskpro en	Adquisición	01/09/00	Pentium iii	733	1
C.p.u. compaq deskpro exd	Adquisición	01/01/99	Pentium iii	733	1
C.p.u. alaska paxon 4	Recursos ext	15/01/04	Athion xp 2000	1.67	1
C.p.u. alaska paxon 4	Recursos ext	06/02/04	Athion xp 2000	1.67	1
Computadora ibm	Donación	11/08/04	Pi	90 mhz.	1
Computadora ibm	Donación	11/08/04	Pi	200mhz.	1
<b>Total</b>					<b>8</b>

Fuente : subdirección de sistemas administrativos

### Impresoras

Descripción del equipo	Modelo	Tipo	Cantidad
Impresora hp	Desk jet 500 c	Inyección	1
Impresora hp	Láser jet 4p	Láser	2
Impresora hp	Lasser jet 4000 n	Láser	2
Impresora samsung	MI - 1450	Láser	1
Impresora epson	Stylus C65		1
<b>Total</b>			<b>7</b>

Fuente : subdirección de sistemas administrativos

### Reguladores y Fuentes de Potencia Ininterrumpidas

Descripción del equipo	Marca	Modelo	Tipo	Potencia v.a.	Cantidad
Unidad de potencia ininterrumpida/regulador	Sola basic	Micro st r 100		800	1
<b>Total</b>					<b>1</b>

Fuente : subdirección de sistemas administrativos





**Hospital General de México O. D.**

## Dirección de Recursos Humanos 201

### Recursos Humanos

Categoría	Turno					Total
	Matutino	Vespertino	Nocturno	Completo	Sab, dom y fest	
<b>Mandos medios y superiores</b>						
Director de área	0	0	0	1	0	1
<b>Rama de enfermería</b>						
Auxiliar de enfermería "A"	1	0	0	0	0	1
<b>Rama paramédica</b>						
Camillero	1	0	0	0	0	1
<b>Rama afín administrativa</b>						
Apoyo administrativo en salud a-6	1	1	0	0	0	2
<b>Total</b>	<b>3</b>	<b>1</b>	<b>0</b>	<b>1</b>	<b>0</b>	<b>5</b>

Fuente: dirección de recursos humanos

### Equipo de Cómputo

Descripción del equipo	Procedencia (adquisición o donación)	Año de adquisición	Procesador	Velocidad en mhz	Cantidad
C.p.u. hewlett packard vectra ve	Adquisición	01/01/90	Pentium ii	400	1
C.p.u. compaq deskpro en	Adquisición	01/01/99	Pentium iii	733	1
C.p.u. compaq proliant	Adquisición	01/01/90	Pentium iii	500	1
C.p.u. acer veriton vt 5500	Adquisición	30/11/02	Pentium iv	1.8	1
C.p.u. portatil lap-top hp omnibook xe 3	Adquisición	08/10/02	Pentium iii	1.06	1
Lap top hp NX6125	Rec. Ext.	30/11/05			1
<b>Total</b>					<b>6</b>

Fuente : subdirección de sistemas administrativos



**Hospital General de México O. D.**

## **Dirección de Recursos Humanos 201**

### **Impresoras**

<b>Descripción del equipo</b>	<b>Modelo</b>	<b>Tipo</b>	<b>Cantidad</b>
Impresora hp	Desk jet 500 c	Inyección	1
Impresora lexmark	Optra e 312 I	Láser	1
Impresora dataproducts	Lm-450	Matriz	1
<b>Total</b>			<b>3</b>

Fuente : subdirección de sistemas administrativos

### **Reguladores y Fuentes de Potencia Ininterrumpidas**

<b>Descripción del equipo</b>	<b>Marca</b>	<b>Modelo</b>	<b>Tipo</b>	<b>Potencia v.a.</b>	<b>Cantidad</b>
Unidad de potencia ininterrumpida/regulador	Data shield	Ks 625		625	1
Unidad de potencia ininterrumpida/regulador	Powerware	PW 9125 2000		2000	1
Unidad de potencia ininterrumpida/regulador	Powerware	PW 9125 2000		2000	1
Unidad de potencia ininterrumpida/regulador	Complet	PC 1500		1500	1
Unidad de potencia ininterrumpida/regulador	Complet	PC 1500		1500	1
<b>Total</b>					<b>5</b>

Fuente : subdirección de sistemas administrativos



**Hospital General de México O. D.**

## Subdirección de Administración y Desarrollo 501

### Recursos Humanos

Categoría	Turno					Total
	Matutino	Vespertino	Nocturno	Completo	Sab, dom y fest	
<b>Mandos medios y superiores</b>						
Subdirector de área	0	0	0	1	0	1
<b>Rama afín administrativa</b>						
Soporte administrativo "C"	0	0	0	1	0	1
Apoyo administrativo en salud a-7	2	0	0	0	0	2
Apoyo administrativo en salud a-6	1	0	0	0	0	1
Apoyo administrativo en salud a-5	0	1	0	0	0	1
<b>Total</b>	<b>3</b>	<b>1</b>	<b>0</b>	<b>2</b>	<b>0</b>	<b>6</b>

Fuente: dirección de recursos humanos

### Equipo de Cómputo

Descripción del equipo	Procedencia (adquisición o donación)	Año de adquisición	Procesador	Velocidad en mhz	Cantidad
C.p.u. deskpro har	Adquisición	01/01/99	Intel celeron	400	4
C.p.u. deskpro en	Adquisición	01/01/99	Pentium iii	733	1
C.p.u. dp 2000	Adquisición	01/01/90	Pentium mmx	166	1
C.p.u. dp 2000	Adquisición	01/01/90	80586/pentium	133	1
C.p.u. super power	Adquisición	01/01/99	Pentium ii	400	1
C.p.u. hacer veriton vt 5500	Adquisición	30/11/02	Pentium iv	1.8	1
C.p.u. alaska paxon 4	Recursos ext	06/02/04	Athio xp 2000+	1.67	1
<b>Total</b>					<b>10</b>

Fuente : subdirección de sistemas administrativos



**Hospital General de México O. D.**

## Subdirección de Administración y Desarrollo 501

### Impresoras

Descripción del equipo	Modelo	Tipo	Cantidad
Impresora hp	Desk jet 500 c	Inyección	2
Impresorahp	Laser jet 1300 (q 1334 <sup>a</sup> )	Laser	1
<b>Total</b>			<b>3</b>

Fuente : subdirección de sistemas administrativos

### Reguladores y Fuentes de Potencia Ininterrumpidas

Descripción del equipo	Marca	Modelo	Tipo	Potencia v.a.	Cantidad
Unidad de potencia ininterrumpida/regulador	Tripp lite	Omni 750		200	1
Unidad de potencia ininterrumpida/regulador	Tripp lite	Omni smart 1050		600	1
Unidad de potencia ininterrumpida/regulador	Tripp lite	Omni smart 850 pnp		850	1
Unidad de potencia ininterrumpida/regulador	Data shield	Ks 625		625	1
<b>Total</b>					<b>4</b>

Fuente : subdirección de sistemas administrativos



**Hospital General de México O. D.**

## Departamento de Empleo y Capacitación 501

### Recursos Humanos

Categoría	Turno					Total
	Matutino	Vespertino	Nocturno	Completo	Sab, dom y fest	
<b>Rama afín administrativa</b>						
Soporte administrativo "C"	1	0	0	1	0	2
Jefe de departamento en área médica "A"	0	0	0	1	0	1
Apoyo administrativo en salud a-8	4	0	0	0	0	4
Apoyo administrativo en salud a-7	1	0	0	0	0	1
Apoyo administrativo en salud a-6	6	0	0	0	0	6
Apoyo administrativo en salud a-5	1	0	0	0	0	1
Apoyo administrativo en salud a-4	0	1	0	0	0	1
Apoyo administrativo en salud a-2	2	0	0	0	0	2
<b>Rama paramédica</b>						
Psicólogo clínico	3	1	0	0	0	4
Psicólogo especializado	1	0	0	0	0	1
<b>Total</b>	<b>19</b>	<b>2</b>	<b>0</b>	<b>2</b>	<b>0</b>	<b>23</b>

Fuente: dirección de recursos humanos



Hospital General de México O. D.

## Departamento de Empleo y Capacitación 501

### Equipo de Cómputo

Descripción del equipo	Procedencia (adquisición o donación)	Año de adquisición	Procesador	Velocidad en mhz	Cantidad
C.p.u. deskpro hat	Adquisición	01/01/99	Intel celeron	400	1
C.p.u. acer veriton vt 5500	Adquisición	30/11/02	Pentium iv	1.8	7
C.p.u alaska paxon 4	Recurso ext.	06/02/04	Athion xp 2000+	1.67	1
C.p.u. portátil Hewlett Packard	Recurso ext.	12/08/05	Pentium M 740	1.73	1
<b>Total</b>					<b>10</b>

Fuente : subdirección de sistemas administrativos

### Impresoras

Descripción del equipo	Modelo	Tipo	Cantidad
Impresora hp	Láser jet 4000	Láser	1
Impresora hewlett packard	Deskjet 5550	Inyección	2
Impresora hp	Láser jet 4250		3
<b>Total</b>			<b>6</b>

Fuente : subdirección de sistemas administrativos

### Reguladores y Fuentes de Potencia Ininterrumpidas

Descripción del equipo	Marca	Modelo	Tipo	Potencia v.a.	Cantidad
Unidad de potencia ininterrumpida/regulador	Complet	Pc 900		900	1
Unidad de potencia ininterrumpida/regulador	Tripp lite	Ovni star 1050		1050	1
Unidad de potencia ininterrumpida/regulador	Bestpower	Fortress		750	2
Unidad de potencia ininterrumpida/regulador	Data shield	Ks 625		625	5
<b>Total</b>					<b>9</b>

Fuente : subdirección de sistemas administrativos



## Departamento de Servicios y Prestaciones 404

### Recursos humanos

Categoría	Matutino	Vespertino	Turno Nocturno	Completo	Sab, dom y fest	Total
<b>Rama médica</b>						
Jefe de división	0	0	0	1	0	1
Supervisor médico en área normativa	0	0	0	0	1	1
Medico general "A"	0	0	0	0	1	1
<b>Rama de enfermería</b>						
Enfermera especialista "A"	0	1	0	0	0	1
Auxiliar de enfermería "A"	0	0	0	0	1	1
<b>Rama paramédica</b>						
Tec. en verif. Dict. O saneamiento "B"	0	1	0	0	0	1
Coordinador paramédico en área normativa "B"	1	0	0	0	0	1
Trabajadora social en área médica "A"	0	0	0	0	1	1
Cocinero en hospital	1	0	0	0	0	1
Auxiliar de cocina en hospital	0	0	0	0	1	1
Afanadora	5	3	0	0	3	11
Camillero	2	0	0	0	2	4
Lavandera en hospital	1	0	0	0	0	1
Operador técnico en calderas en Hosp..	0	1	0	0	0	1
<b>Rama afín administrativa</b>						
Soporte administrativo "C"	0	0	0	3	0	3
Jefe de departamento en área médica "A"	0	0	0	1	0	1
Apoyo administrativo en salud a-8	1	0	1	0	0	2
Apoyo administrativo en salud a-7	6	0	1	0	3	10
Apoyo administrativo en salud a-6	14	2	0	0	2	18
Apoyo administrativo en salud a-5	3	0	0	0	0	3
Apoyo administrativo en salud a-4	7	1	0	0	2	10
Apoyo administrativo en salud a-3	7	1	0	0	1	9
Apoyo administrativo en salud a-2	2	2	1	0	0	5
<b>Total</b>	<b>50</b>	<b>12</b>	<b>3</b>	<b>5</b>	<b>18</b>	<b>88</b>

Fuente: dirección de recursos humanos



## Departamento de Servicios y Prestaciones 404

### Equipo de Cómputo

Descripción del equipo	Procedencia (adquisición o donación)	Año de adquisición	Procesador	Velocidad en mhz	Cantidad
C.p.u. acer vete 5500	Adquisición	29/09/02	Pentium 4	1500	3
C.p.u. deskpro en	Adquisición	01/01/99	Pentium iii	733	1
C.p.u. deskpro	Adquisición	01/01/99	Pentium iii	733	1
C.p.u. vectra ve	Adquisición	01/01/99	Pentium iii	333	1
C.p.u. genérico	Adquisición	01/01/99	80586/pentium	166	1
C.p.u. dp 2000	Adquisición	01/01/99	Pentium mmx	166	1
C.p.u. 433 l	Adquisición	01/01/99	80486	66	1
C.p.u. compaq deskpro en	Adquisición	01/01/99	Pentium iii	733	1
C.p.u. acer veriton vt 5500	Adquisición	18/10/02	Pentium 4	1.8	8
C.p.u. servidor de bajo perfil dell power edge 2600	Adquisición	03/12/02	Pentium iii	1.8	1
C.p.u. acer veriton vt 5500	Adquisición	22/11/02	Pentium 4	1.8	1
<b>Total</b>					<b>20</b>

Fuente : subdirección de sistemas administrativos

### Impresoras

Descripción del equipo	Modelo	Tipo	Cantidad
Impresora hp	Deskjet 500	Inyección	1
Impresora hp	Deskjet 500 c	Inyección	1
Impresora hp	Láser jet 3	Láser	1
Impresora epson	Actino printer	Matriz	2
Impresora samsung	MI-1450	Láser	2
<b>Total</b>			<b>7</b>

Fuente : subdirección de sistemas administrativos





**Hospital General de México O. D.**

## Departamento de Servicios y Prestaciones 404

### Reguladores y Fuentes de Potencia Ininterrumpidas

Descripción del equipo	Marca	Modelo	Tipo	Potencia v.a.	Cantidad
Regulador	Vica	Light 2 1200		1200	1
Unidad de potencia ininterrumpida/regulador	Tripp lite	Power protector		850	1
Unidad de potencia ininterrumpida/regulador	Compleat	S/modelo		500	1
Unidad de potencia ininterrumpida/regulador	Bets power	Fortress		750	4
Unidad de potencia ininterrumpida/regulador	Data shield	Ks 625		625	5
Regulador	Vogar	Lan-12		2kva	1
<b>Total</b>					<b>13</b>

Fuente : subdirección de sistemas administrativos



**Hospital General de México O. D.**

## Subdirección de Operación 501

### Recursos Humanos

Categoría	Turno					Total
	Matutino	Vespertino	Nocturno	Completo	Sab, dom y fest	
<b>Mandos medios y superiores</b>						
Subdirector de área	0	0	0	1	0	1
<b>Rama afín administrativa</b>						
Soporte administrativo "C"	0	0	0	1	0	1
Apoyo administrativo en salud a-8	1	0	0	0	0	1
Apoyo administrativo en salud a-5	1	0	0	0	0	1
Apoyo administrativo en salud a-4	0	1	0	0	0	1
<b>Rama paramédica</b>						
Auxiliar de cocina en hospital	1	0	0	0	0	1
Afanadora	1	0	0	0	0	1
<b>Total</b>	<b>4</b>	<b>1</b>	<b>0</b>	<b>2</b>	<b>0</b>	<b>7</b>

Fuente: dirección de recursos humanos

### Equipo de Cómputo

Descripción del equipo	Procedencia (adquisición o donación)	Año de adquisición	Procesador	Velocidad en mhz	Cantidad
C.p.u. compaq deskpro en	Adquisición	01/01/99	Pentium iii	733	2
C.p.u. digital venturis0	Adquisición	01/01/90	80486	66	1
C.p.u. compaq dp 2000	Adquisición	01/01/90	Pentium mmx	166	1
C.p.u. acer veriton vt 5500	Adquisición	13/12/02	Pentium iv	1.8	1
C.p.u. alaska paxson	Adquisición	18/11/03	Athion px 2000+	1.67	1
C.p.u. alaska paxson 4	Recursos ext	28/01/04	Athion px 2000+	1.67	1
<b>Total</b>					<b>7</b>

Fuente : subdirección de sistemas administrativos



**Hospital General de México O. D.**

## Subdirección de Operación

### Impresoras

Descripción del equipo	Modelo	Tipo	Cantidad
Impresora hp	Desk jet 500 c	Inyección	2
Impresora datproducts	L1 m20	Matriz	1
<b>Total</b>			<b>3</b>

Fuente : subdirección de sistemas administrativos

### Reguladores y Fuentes de Potencia Ininterrumpidas

Descripción del equipo	Marca	Modelo	Tipo	Potencia v.a.	Cantidad
Unidad de potencia ininterrumpida/regulador	Compleat	Mtcp 900		600	1
Unidad de potencia ininterrumpida/regulador	Tripp lite	Omni power 2000		600	1
Unidad de potencia ininterrumpida/regulador	Tripp lite	Omni smart 850 pnp		850	1
Unidad de potencia ininterrumpida/regulador	Best power	Fortress		750	1
<b>Total</b>					<b>4</b>

Fuente : subdirección de sistemas administrativos



Hospital General de México O. D.

## Departamento de Nomina y Pagos 501

### Recursos Humanos

Categoría	Turno					Total
	Matutino	Vespertino	Nocturno	Completo	Sab, dom y fest	
<b>Rama paramédica</b>						
Técnico en estadística en área medica	1	0	0	0	0	1
Camillero	1	0	0	0	0	1
<b>Rama afín administrativa</b>						
Soporte administrativo "C"	0	0	0	1	0	1
Jefe de departamento en área médica"A"	0	0	0	1	0	1
Apoyo administrativo en salud a-8	0	1	0	0	0	1
Apoyo administrativo en salud a-7	1	1	0	0	0	2
Apoyo administrativo en salud a-6	1	0	0	0	0	1
Apoyo administrativo en salud a-5	1	0	0	0	0	1
Apoyo administrativo en salud a-4	0	1	0	0	0	1
<b>Total</b>	<b>5</b>	<b>3</b>	<b>0</b>	<b>2</b>	<b>0</b>	<b>10</b>

Fuente: dirección de recursos humanos

### Equipo de Cómputo

Descripción del equipo	Procedencia (adquisición o donación)	Año de adquisición	Procesador	Velocidad en mhz	Cantidad
C.p.u. dell 466 np	Adquisición	01/01/99	80486	40	1
C.p.u. acer veriton vt 5500	Adquisición	30/11/02	Pentium iv	1.8	3
C.p.u. servidor dell power edge	Adquisición	30/12/02	Pentium xeón	2.0	1
C.p.u. alaska paxson 4	Adquisición	18/11/03	Athion px 2000+	1.67	1
<b>Total</b>					<b>6</b>

Fuente : subdirección de sistemas administrativos



**Hospital General de México O. D.**

## Departamento de Nomina y Pagos 501

### Impresoras

Descripción del equipo	Modelo	Tipo	Cantidad
Impresora hewlett packard	Laser jet 4100 tn	Láser	1
Impresora ATI 5206	7211		1
<b>Total</b>			<b>2</b>

Fuente : subdirección de sistemas administrativo

### Reguladores y Fuentes de Potencia Ininterrumpidas

Descripción del equipo	Marca	Modelo	Tipo	Potencia v.a.	Cantidad
Unidad de potencia ininterrumpida/regulador	Data shield	Ks 625		625	3
<b>Total</b>					<b>3</b>

Fuente : subdirección de sistemas administrativos



**Hospital General de México O. D.**

## Departamento de Control y Conciliación 501

### Recursos Humanos

Categoría	Turno					Total
	Matutino	Vespertino	Nocturno	Completo	Sab, dom y fest	
<b>Rama afín administrativa</b>						
Soporte administrativo "C"	0	0	0	1	0	1
Jefe de departamento en área médica "A"	0	0	0	1	0	1
Apoyo administrativo en salud a-8	1	0	0	0	0	1
Apoyo administrativo en salud a-7	2	0	0	0	0	2
Apoyo administrativo en salud a-6	2	1	0	0	0	3
<b>Rama paramédica</b>						
Tec. Esp. En biológicos y reactivos	1	0	0	0	0	1
<b>Total</b>	<b>6</b>	<b>1</b>	<b>0</b>	<b>2</b>	<b>0</b>	<b>9</b>

Fuente: dirección de recursos humanos

### Equipo de Cómputo

Descripción del equipo	Procedencia (adquisición o donación)	Año de adquisición	Procesador	Velocidad en mhz	Cantidad
C.p.u. acer acer power 4000	Adquisición	01/01/99	Pentium ii	333	1
C.p.u. acer veriton vt 5500	Adquisición	30/11/02	Pentium iv	1.8	3
C.p.u. alaska paxon 4	Recursos ext	06/02/04	Athion xp 2000+	1.67	1
<b>Total</b>					<b>5</b>

Fuente : subdirección de sistemas administrativos



**Hospital General de México O. D.**

## Departamento de Control y Conciliación 501

### Impresoras

Descripción del equipo	Modelo	Tipo	Cantidad
Impresora hp	Láser jet 6l	Láser	1
<b>Total</b>			<b>1</b>

Fuente : subdirección de sistemas administrativos

### Reguladores y Fuentes de Potencia Ininterrumpidas

Descripción del equipo	Marca	Modelo	Tipo	Potencia v.a.	Cantidad
Unidad de potencia ininterrumpida/regulador	Data shield	Ks 625		625	3
<b>Total</b>					<b>3</b>

Fuente : subdirección de sistemas administrativos



Hospital General de México O. D.



## Dirección de Recursos Materiales y Conservación 201

### Recursos Humanos

Categoría	Turno					Total
	Matutino	Vespertino	Nocturno	Completo	Sab, dom y fest	
<b>Mandos medios y superiores</b>						
Director de área	0	0	0	1	0	1
<b>Rama médica</b>						
Médico general "C"	1	0	0	0	0	1
<b>Rama paramédica</b>						
Nutricionista	0	0	0	0	1	1
Técnico en trabajo social "A"	1	0	0	0	0	1
<b>Rama afín administrativa</b>						
Jefe de departamento en área médica "A"	0	0	0	1	0	1
Soporte administrativo "C"	1	0	0	2	0	3
Apoyo administrativo en salud A-7	2	0	0	0	0	2
<b>Total</b>	<b>5</b>	<b>0</b>	<b>0</b>	<b>4</b>	<b>1</b>	<b>10</b>

Fuente: dirección de recursos humanos

### Equipo de Cómputo

Descripción del equipo	Procedencia (adquisición o donación)	Año de adquisición	Procesador	Velocidad en mhz	Cantidad
C.p.u. alaska paxón 4	Recursos externos	06/02/04	Athion xp 2000 +	1.67 ghz	1
C.p.u. alaska paxón 4	Recursos externos	06/02/04	Athion xp 2000 +	1.67	1
<b>Total</b>					<b>2</b>

Fuente : subdirección de sistemas administrativos

### Reguladores y Fuentes de Potencia Ininterrumpidas

Descripción del equipo	Marca	Modelo	Tipo	Potencia v.a.	Cantidad
No-break	Tripp lite	Omni amart 700		700va	1
<b>Total</b>					<b>1</b>

Fuente : subdirección de sistemas administrativos





Hospital General de México O. D.



## Subdirección de Recursos Materiales 201

### Recursos Humanos

Categoría	Turno					Total
	Matutino	Vespertino	Nocturno	Completo	Sab, dom y fest	
<b>Mandos medios y superiores</b>						
Subdirector de área	0	0	0	1	0	1
<b>Rama de enfermería</b>						
Enfermería general titulada "B"	1	0	0	0	0	1
<b>Rama médica</b>						
Jefe de división	0	0	0	1	0	1
<b>Rama paramédica</b>						
Auxiliar de estadística y archivo clínico	1	0	0	0	0	1
Afanadora	1	0	0	0	0	1
<b>Rama afín administrativa</b>						
Soporte administrativo "C"	1	0	0	1	0	2
Apoyo administrativo en salud a-7	5	1	0	0	0	6
Apoyo administrativo en salud a-5	1	0	0	0	0	1
Apoyo administrativo en salud a-4	2	0	0	0	0	2
Apoyo administrativo en salud a-3	1	0	0	0	0	1
<b>Total</b>	<b>13</b>	<b>1</b>	<b>0</b>	<b>3</b>	<b>0</b>	<b>17</b>

Fuente: dirección de recursos humanos

### Equipo de Cómputo

Descripción del equipo	Procedencia (adquisición o donación)	Año de adquisición	Procesador	Velocidad en mhz	Cantidad
C.p.u. compaq deskpro en	Adquisición	01/01/99	Pentium iii	733	1
C.p.u. compaq deskpro en	Adquisición	02/02/99	Pentium iii	733	6
C.p.u. deskpro evo	Adquisición	02/02/99	Pentium 4	1500	1
C.p.u. deskpro evo	Adquisición	01/01/01	Pentium 4	1500	1
C.p.u. hp vectra 500	Adquisición	02/02/99	80586/pentium	166	1
C.p.u. caja blanca aurum	Adquisición	02/02/99	Pentium ii	400	1
C.p.u. innova super power	Adquisición	02/02/99	Pentium ii	400	1
Lap top CNU71104HC	R. externos	15/05/07			1
<b>Total</b>					<b>13</b>

Fuente : subdirección de sistemas administrativos



**Hospital General de México O. D.**

## Subdirección de Recursos Materiales 201

### Impresoras

Descripción del equipo	Modelo	Tipo	Cantidad
Impresora hewlett packard	Láser jet 4l	Láser	1
Impresora hp	Láser jet 4000n	Láser	1
Impresora hp	Láser jet 6l	Láser	2
Impresora hewlett packard	Láser jet 4100 tn	Láser	1
Impresora hp	Láser jet 6p	Láser	1
Impresora hp	Láser jet 4350	Láser	
<b>Total</b>			<b>6</b>

Fuente : subdirección de sistemas administrativos

### Reguladores y Fuentes de Potencia Ininterrumpida

Descripción del equipo	Marca	Modelo	Tipo	Potencia v.a.	Cantidad
Unidad de potencia ininterrumpida/regulador	Complet	Asl		750	2
Unidad de potencia ininterrumpida/regulador	Sola basic	Micro sr-1000		200	2
Unidad de potencia ininterrumpida/regulador		Omnismart 850 pnp			1
Unidad de potencia ininterrumpida/regulador		Omnismart 850			1
No-break	Triplite	Omnismart 700		700 va.	1
<b>Total</b>					<b>7</b>

Fuente : subdirección de sistemas administrativos



**Hospital General de México O. D.**

## Departamento de Adquisiciones 201

### Recursos Humanos

Categoría	Turno				Total
	Matutino	Vespertino	Nocturno	Sab, dom y fest	
<b>Rama paramédica</b>					
Técnico laboratorista "A"	1	0	0	0	1
<b>Rama afín administrativa</b>					
Soporte administrativo "C"	1	0	0	0	1
Apoyo administrativo en salud a-8	1	0	0	0	1
Apoyo administrativo en salud a-7	1	0	0	0	1
Apoyo administrativo en salud a-6	2	1	0	0	3
Apoyo administrativo en salud a-4	1	0	0	0	1
Apoyo administrativo en salud a-3	1	0	0	0	1
<b>Total</b>	<b>8</b>	<b>1</b>	<b>0</b>	<b>0</b>	<b>9</b>

Fuente: dirección de recursos humanos



**Hospital General de México O. D.**

## Departamento de Almacén Médico 208

### Recursos Humanos

Categoría	Turno					Total
	Matutino	Vespertino	Nocturno	Completo	Sab, dom y fest	
<b>Mandos medios y superiores</b>						
Subdirector de área	0	0	0	1	0	1
<b>Rama médica</b>						
Supervisor medico en área normativa	1	0	0	0	0	1
Medico general "A"	1	0	0	0	0	1
Cirujano dentista "A"	1	0	0	0	0	1
<b>Rama de enfermería</b>						
Enfermera general titulada "B"	1	0	0	0	0	1
<b>Rama paramédica</b>						
Químico "A"	1	0	0	0	0	1
Técnico laboratorista "A"	1	1	0	0	0	2
Citotecnólogo "A"	0	1	0	0	0	1
Oficial y/o preparador despachador de farmacia	2	0	0	0	0	2
Cocinero jefe de hospital	1	0	0	0	0	1
Auxiliar de cocina en hospital	0	0	1	0	0	1
Laboratorista "A"	1	0	0	0	0	1
Químico "B"	1	0	0	0	0	1
Afanadora	5	0	0	0	0	5
Camillero	2	0	0	0	0	2
Lavandera en hospital	1	0	0	0	0	1
<b>Rama afín administrativa</b>						
Soporte administrativo "C"	3	0	0	0	0	3
Jefe de depto. en área médica "A"	1	0	0	0	0	1
Apoyo administrativo en salud a-8	1	1	0	0	0	2
Apoyo administrativo en salud a-7	2	0	0	0	0	2
Apoyo administrativo en salud a-6	5	0	0	0	0	5
Apoyo administrativo en salud a-5	1	0	1	0	0	2
Apoyo administrativo en salud a-4	2	2	1	0	2	7
Apoyo administrativo en salud a-3	0	0	1	0	0	1
Apoyo administrativo en salud a-2	2	0	0	0	1	3
<b>Total</b>	<b>36</b>	<b>5</b>	<b>4</b>	<b>1</b>	<b>3</b>	<b>49</b>

Fuente: dirección de recursos humanos



**Hospital General de México O. D.**

## Departamento de Almacén Médico 208

### Equipo de Cómputo

Descripción del equipo	Procedencia (adquisición o donación)	Año de adquisición	Procesador	Velocidad en mhz	Cantidad
C.p.u. compaq deskpro en	Adquisición	01/01/99	Pentium iii	733	2
C.p.u. caja blanca aurum	Adquisición	23/12/99	Pentium ii	400	1
C.p. compaq deskpro evo			Pentium 4		1
C.p. compaq deskpro exd			Pentium iii		1
C.p.u. hp vectra 500			80586/pentium		1
C.p.u. generico lufaq			80486		1
<b>Total</b>					<b>7</b>

Fuente : subdirección de sistemas administrativos

### Impresoras

Descripción del equipo	Modelo	Tipo	Cantidad
Impresora hp	Laser jet 4050	Láser	1
<b>Total</b>			<b>1</b>

Fuente : subdirección de sistemas administrativos

### Reguladores y Fuentes de Potencia Ininterrumpidas

Descripción del equipo	Marca	Modelo	Tipo	Potencia v.a.	Cantidad
Unidad de potencia ininterrumpida/regulador	Vica	Fuppir 300		300	2
Unidad de potencia ininterrumpida/regulador	Tripp lite	Ovni smart 850		850	1
Unidad de potencia ininterrumpida/regulador	Tripp lite	Ovni pro 450		450	1
Unidad de potencia ininterrumpida/regulador	Tripp lite	Omnismart 50pnp			1
<b>Total</b>					<b>5</b>

Fuente : subdirección de sistemas administrativos



**Hospital General de México O. D.**

## Departamento de Almacén de Varios 208

### Recursos Humanos

Categoría	Turno					Total
	Matutino	Vespertino	Nocturno	Completo	Sab, dom y fest	
Rama paramédica						
Oficial y/o preparador despachador de farmacia	1	0	0	0	0	1
Dietista	0	0	0	0	1	1
Cocinero en hospital	0	1	0	0	0	1
Auxiliar de cocina en hospital	1	0	0	0	0	1
Afanadora	1	1	0	0	0	2
Camillero	1	0	0	0	0	1
Rama afín administrativa						
Soporte administrativo en “C”	0	0	0	2	0	2
Jefe de departamento en área médica “A”	1	0	0	0	0	1
Apoyo administrativo en salud a-8	0	0	0	0	1	1
Apoyo administrativo en salud a-7	6	0	0	0	1	7
Apoyo administrativo en salud a-6	6	1	0	0	0	7
Apoyo administrativo en salud a-5	3	0	0	0	0	3
Apoyo administrativo en salud a-4	5	0	0	0	1	6
Apoyo administrativo en salud a-3	2	0	0	0	0	2
Total	27	3	0	2	4	36

Fuente: dirección de recursos humanos



**Hospital General de México O. D.**

## Departamento de Almacén de Varios 208

### Equipo de Cómputo

Descripción del equipo	Procedencia (adquisición o donación)	Año de adquisición	Procesador	Velocidad en mhz	Cantidad
C.p.u. compaq deskpro evo	Adquisición	01/01/01	Pentium 4	1500	3
C.p.u. compaq deskpro en			Pentium iii		2
C.p.u. alaska paxón 4			Pentium 4+		1
C.p.u. caja blanca aurum			Pentium ii		1
Lap Top NX6325	P. Federal	12/06/07		CNU64025PH	1
<b>Total</b>					<b>8</b>

Fuente : subdirección de sistemas administrativos

### Impresoras

Descripción del equipo	Modelo	Tipo	Cantidad
Impresora hp	Laser jet 6p	Láser	2
<b>Total</b>			<b>2</b>

Fuente : subdirección de sistemas administrativos

### Reguladores y Fuentes de Potencia Ininterrumpidas

Descripción del equipo	Marca	Modelo	Tipo	Potencia v.a.	Cantidad
Unidad de unidad ininterrumpida/regulador	Sola basic	Micro sr 1000		1000	2
Unidad de unidad ininterrumpida/regulador	Tripp lite	Omnismatr850pnp			2
<b>Total</b>					<b>4</b>

Fuente : subdirección de sistemas administrativos



**Hospital General de México O. D.**



## Departamento de Inventarios 208

### Recursos Humanos

Categoría	Turno					Total
	Matutino	Vespertino	Nocturno	Completo	Sab, dom y fest	
<b>Rama paramédica</b>						
Coord.. paramédico en área normativa "A"	0	0	0	1	0	1
Auxiliar de cocina en hospital	1	0	0	0	0	1
Camillero	3	0	0	0	0	3
Lavandera en hospital	2	0	0	0	0	2
<b>Rama afín administrativa</b>						
Soporte administrativo "C"	0	0	0	1	0	1
Jefe de departamento en área médica "A"	0	0	0	1	0	1
Apoyo administrativo en salud a-8	1	0	0	0	0	1
Apoyo administrativo en salud a-7	2	0	0	0	0	2
Apoyo administrativo en salud a-6	1	0	0	0	0	1
Apoyo administrativo en salud a-4	2	2	0	0	1	5
<b>Total</b>	<b>12</b>	<b>2</b>	<b>0</b>	<b>3</b>	<b>1</b>	<b>18</b>

Fuente: dirección de recursos humanos

### Equipo de Cómputo

Descripción del equipo	Procedencia (adquisición o donación)	Año de adquisición	Procesador	Velocidad en mhz	Cantidad
C.p.u. compaq deskpro en	Adquisición	01/01/99	Pentium iii	733	4
C.p.u. portátil lap-top hp omnibook xe 3	Adquisición	16/10/02	Pentium iii	1.06	1
C.p.u. hp vectra cayak			Pentium ii		1
<b>Total</b>					<b>6</b>

Fuente : subdirección de sistemas administrativos





**Hospital General de México O. D.**

## Departamento de Inventarios 208

### Impresoras

Descripción del equipo	Modelo	Tipo	Cantidad
Impresora hp	Desk jet 500 c	Inyección	1
Impresora kyocera	Fs-1200	Láser	1
Impresora data products	S/m	Matriz	1
Impresora hp	Desk jet 5550		1
Impresora zabra	Tlp 2742		1
Impresora HP SCNB1207410	Laser jet 1080		1
Impresora HP SCNB1940984	Laser jet 1080		1
<b>Total</b>			<b>7</b>

Fuente : subdirección de sistemas administrativos

### Reguladores y Fuentes de Potencia Ininterrumpidas

Descripción del equipo	Marca	Modelo	Tipo	Potencia v.a.	Cantidad
Unidad de potencia ininterrumpida/regulador	Sola basic	Micro sr 1000		750	1
Unidad de potencia ininterrumpida/regulador	Tripp lite	Omni pro 450		450	1
Unidad de potencia ininterrumpida/regulador	Complet	Pc 900		500	1
Unidad de potencia ininterrumpida/regulador	Datashield	Ks625			2
<b>Total</b>					<b>5</b>

Fuente : subdirección de sistemas administrativos



## Subdirección de Servicios Generales y Nutrición 501

### Recursos humanos

Categoría	Turno			Completo	Sab, dom y fest	Total
	Matutino	Vespertino	Nocturno			
<b>Mandos medios y superiores</b>						
Subdirector de área	0	0	0	1	0	1
<b>Rama médica</b>						
Jefe de división	1	0	0	0	0	1
<b>Rama paramédica</b>						
Técnico en nutrición	1	0	0	0	0	1
Nutricionista	1	0	0	0	0	1
<b>Rama afín administrativa</b>						
Soporte administrativo "C"	1	0	0	0	0	1
Apoyo administrativo en salud a-6	1	0	0	0	0	1
Apoyo administrativo en salud a-5	0	0	0	0	1	1
Apoyo administrativo en salud a-4	1	0	0	0	0	1
<b>Total</b>	<b>6</b>	<b>0</b>	<b>0</b>	<b>1</b>	<b>1</b>	<b>8</b>

Fuente: dirección de recursos humanos

### Equipo de Cómputo

Descripción del equipo	Procedencia (adquisición o donación)	Año de adquisición	Procesador	Velocidad en mhz	Cantidad
C.p.u. compaq desk pro en	Adquisición	01/01/99	Pentium iii	733	2
C.p.u. lufac pentium mmx	Adquisición	01/01/99	Pentium mmx	166	1
C.p.u. caja blanca aurum	Adquisición	01/01/99	Pentium ii	400	2
C.p.u. hewlett packard vectra ve	Adquisición	01/01/99	Pentium ii	400	1
C.p.u. compaq desk pro en	Adquisición	01/01/99	Pentium iii	733	1
C.p.u. compaq presario 4160	Adquisición	01/01/99	80586/pentium	166	1
<b>Total</b>					<b>8</b>

Fuente : subdirección de sistemas administrativos



## Subdirección de Servicios Generales y Nutrición 501

### Impresoras

Descripción del equipo	Modelo	Tipo	Cantidad
Impresora hp	Desk jet 500 c	Inyección	1
Impresora hp	Láser jet 4 ml	Láser	1
Impresora samsung	MI 1450	Láser	1
Impresora hp	Laser jet 1300 (q 1334 <sup>a</sup> )	Laser	1
<b>Total</b>			<b>4</b>

Fuente : subdirección de sistemas administrativos

### Reguladores y Fuentes de Potencia Ininterrumpidas

Descripción del equipo	Marca	Modelo	Tipo	Potencia v.a.	Cantidad
Regulador	Vica	Reviva ii		127	1
Unidad de potencia ininterrumpida/regulador	Complet	S/m		900	1
Unidad de potencia ininterrumpida/regulador	Sola basic	Micro sr 1000		1000	1
Unidad de potencia ininterrumpida/regulador	Sola basic	Micro sr 1000		200	2
Unidad de potencia ininterrumpida/regulador	Tripp lite	450		600	1
<b>Total</b>					<b>6</b>

Fuente : subdirección de sistemas administrativos



**Hospital General de México O. D.**

## Departamento de Servicios Generales 501

### Recursos Humanos

Categoría	Turno					Total
	Matutino	Vespertino	Nocturno	Completo	Sab, dom y fest	
<b>Rama de enfermería</b>						
Enfermera especialista "B"	1	0	0	0	0	1
<b>Rama paramédica</b>						
Cocinero en hospital	1	0	0	0	1	2
Jefe de distrito en programas de salud	1	0	0	0	0	1
Afanadora	19	5	0	0	7	31
Camillero	1	2	4	0	2	9
Lavandera en hospital	11	6	1	0	6	24
<b>Rama afín administrativa</b>						
Soporte administrativo "C"	0	0	0	1	0	1
Soporte administrativo "B"	1	0	0	0	0	1
Jefe de departamento en área médica "A"	1	0	0	0	0	1
Apoyo administrativo en salud a-8	0	1	0	0	0	1
Apoyo administrativo en salud a-7	5	3	0	0	3	11
Apoyo administrativo en salud a-6	4	1	1	0	3	9
Apoyo administrativo en salud a-5	4	2	4	0	2	12
Apoyo administrativo en salud a-4	9	0	1	0	5	15
Apoyo administrativo en salud a-3	9	2	1	0	2	14
Apoyo administrativo en salud a-2	6	1	1	0	0	8
<b>Total</b>	<b>73</b>	<b>23</b>	<b>13</b>	<b>1</b>	<b>31</b>	<b>141</b>

Fuente: dirección de recursos humanos

### Equipo de Tratamiento

Descripción	Modelo	Marca	Año de adquisición	Procedencia (adquisición o donación)	No. de equipos
Cámara infrarroja 500			29/12/06	Pres. federal	1
<b>Total</b>					<b>1</b>



Hospital General de México O. D.



## Departamento de Nutrición 206

### Platicas a Pacientes y Familiares enero-junio 2007

Tema	No. de platicas	No. de asistentes
Alimentación preescolar	1	20
Dieta terapéutica	1	14
Grupo diabético y familiares	3	73
Obesidad infantil	1	20
Paciente diabético	1	19
Vitaminas hidrosolubles y liposolubles	1	20
<b>Total</b>	<b>8</b>	<b>166</b>

### Recursos Humanos

Categoría	Turno				Total
	Matutino	Vespertino	Nocturno	Sab, dom y fest	
<b>Rama médica</b>					
Cirujano dentista "A"	0	0	0	1	1
<b>Rama paramédica</b>					
Jefe de dietista	0	1	0	0	1
Dietista	5	3	0	4	12
Cocinero jefe de hospital	2	1	0	1	4
Cocinero en hospital	21	6	5	11	43
Auxiliar de cocina en hospital	7	1	0	1	9
Nutricionista	12	1	0	3	16
Técnico en nutrición	3	0	0	2	5
Afanadora	14	2	3	5	24
Camillero	1	1	1	2	5
Lavandera en hospital	0	1	0	1	2
<b>Rama afín administrativa</b>					
Jefe de departamento en área médica "A"	1	0	0	0	1
Apoyo administrativo en salud a-6	1	0	0	0	1
Apoyo administrativo en salud a-4	2	1	0	0	3
Apoyo administrativo en salud a-3	4	1	1	0	6
Apoyo administrativo en salud a-2	1	0	0	0	1
<b>Total</b>	<b>74</b>	<b>19</b>	<b>10</b>	<b>31</b>	<b>134</b>

Fuente: dirección de recursos humanos



**Hospital General de México O. D.**

## Departamento de Nutrición 206

### Equipo de Cómputo

Descripción del equipo	Procedencia (adquisición o donación)	Año de adquisición	Procesador	Velocidad en mhz	Cantidad
C.p.u. sin marca sin modelo	Adquisición	01/01/90	Pentium mmx	166	1
C.p.u. compaq deskpro en	Adquisición	01/09/00	Pentium iii	733	1
C.p.u. compaq deskpro en	Adquisición	01/01/99	Pentium iii	733	1
<b>Total</b>					<b>3</b>

Fuente : subdirección de sistemas administrativos

### Impresoras

Descripción del equipo	Modelo	Tipo	Cantidad
Impresora hp	Láser jet 6l	Láser	1
Impresora hp	Láser jet 6p	Láser	1
<b>Total</b>			<b>2</b>

Fuente : subdirección de sistemas administrativos

### Reguladores y Fuentes de Potencia Ininterrumpidas

Descripción del equipo	Marca	Modelo	Tipo	Potencia v.a.	Cantidad
Regulador y fuente de potencia ininterrumpida	Vica	Fupir 300		300	1
<b>Total</b>					<b>1</b>

Fuente : subdirección de sistemas administrativos



## Subdirección de Conservación y Mantenimiento 209

### Recursos Humanos

Categoría	Turno					Total
	Matutino	Vespertino	Nocturno	Completo	Sab, dom y fest	
<b>Mandos medios y superiores</b>						
Subdirector de área	0	0	0	1	0	1
<b>Rama afín administrativa</b>						
Apoyo administrativo en salud a-7	1	1	0	0	0	2
Apoyo administrativo en salud a-6	3	2	0	0	0	5
Apoyo administrativo en salud a-5	1	0	0	0	0	1
Apoyo administrativo en salud a 4	1	0	0	0	0	1
Apoyo administrativo en salud a 3	0	1	0	0	0	1
<b>Total</b>	<b>6</b>	<b>4</b>	<b>0</b>	<b>1</b>	<b>0</b>	<b>11</b>

Fuente: dirección de recursos humanos

### Equipo de Cómputo

Descripción del equipo	Procedencia (adquisición o donación)	Año de adquisición	Procesador	Velocidad en mhz	Cantidad
C.p.u. compaq deskpro en	Adquisición	01/01/99	Pentium iii	733	2
C.p.u. lufac pentium mmx	Adquisición	01/01/99	Pentium mmx	166	1
C.p.u. ibm value point			80466 dx		1
<b>Total</b>					<b>4</b>

Fuente : subdirección de sistemas administrativos



**Hospital General de México O. D.**

## Subdirección de Conservación y Mantenimiento 209

### Impresoras

Descripción del equipo	Modelo	Tipo	Cantidad
Impresora hp	Láser jet 6p	Láser	1
Impresora hp	Láser jet 4l	Láser	1
<b>Total</b>			<b>2</b>

Fuente : subdirección de sistemas administrativos

### Reguladores y Fuentes de Potencia Ininterrumpidas

Descripción del equipo	Marca	Modelo	Tipo	Potencia v.a.	Cantidad
Unidad de potencia ininterrumpida/regulador	Complet	Pcl 750		750	1
Unidad de potencia ininterrumpida/regulador	Complet	Mtcp-900		600	1
Unidad de potencia ininterrumpida/regulador	Tripp lite	Ovni pro 675		675	1
Unidad de potencia ininterrumpida/regulador	Sola basic	Industrial			1
<b>Total</b>					<b>4</b>

Fuente : subdirección de sistemas administrativos





**Hospital General de México O. D.**

## Departamento de Instalaciones 209

### Recursos Humanos

Categoría	Turno					Total
	Matutino	Vespertino	Nocturno	Completo	Sab, dom y fest	
<b>Rama de enfermería</b>						
Enfermería general titulada "B"	1	0	0	0	0	1
<b>Rama paramédica</b>						
Cocinero en hospital	1	0	0	0	0	1
Técnico en nutrición	0	0	0	0	1	1
Afanadora	1	0	1	0	0	2
Camillero	0	1	0	0	0	1
Operador de calderas en hospital	1	0	0	0	1	2
Operador técnico en calderas en hosp.	2	1	0	0	1	4
<b>Rama afín administrativa</b>						
Soporte administrativo "C"	1	0	0	0	0	1
Jefe de departamento en área médica "A"	0	0	0	1	0	1
Apoyo administrativo en salud a-7	4	0	1	0	1	6
Apoyo administrativo en salud a-6	2	0	0	0	0	2
Apoyo administrativo en salud a-5	0	0	2	0	1	3
Apoyo administrativo en salud a-4	2	2	1	0	1	6
Apoyo administrativo en salud a-3	5	0	1	0	2	8
Apoyo administrativo en salud a-2	2	0	0	0	0	2
<b>Total</b>	<b>22</b>	<b>4</b>	<b>6</b>	<b>1</b>	<b>8</b>	<b>41</b>

Fuente: dirección de recursos humanos



## Departamento de Equipo 209

### Recursos Humanos

Categoría	Turno					Total
	Completo	Matutino	Vespertino	Nocturno	Sab, dom y fest	
<b>Rama de enfermería</b>						
Enfermera general titulada "A"	0	2	0	0	0	2
<b>Rama paramédica</b>						
Técnico radiólogo o en radioterapia	0	1	0	0	0	1
Ingeniero biomédico	0	1	1	0	0	2
Operador de calderas en hospital	0	1	0	0	0	1
<b>Rama afín administrativa</b>						
Soporte administrativo "C"	1	0	0	0	0	1
Jefe de departamento en área médica "A"	1	0	0	0	0	1
Apoyo administrativo en salud a-7	0	2	0	0	0	2
Apoyo administrativo en salud a-6	0	1	1	0	0	2
Apoyo administrativo en salud a-5	0	0	1	0	0	1
Apoyo administrativo en salud a-4	0	3	0	0	0	3
Apoyo administrativo en salud a-3	0	1	0	0	0	1
Apoyo administrativo en salud a-2	0	1	0	0	0	1
<b>Total</b>	<b>2</b>	<b>13</b>	<b>3</b>	<b>0</b>	<b>0</b>	<b>18</b>

Fuente : dirección de recursos humanos



Hospital General de México O. D.



## Departamento de Obra 209

### Recursos Humanos

Categoría	Turno					Total
	Matutino	Vespertino	Nocturno	Completo	Sab, dom y fest	
<b>Rama médica</b>						
Jefe de división	0	0	0	1	0	1
<b>Rama paramédica</b>						
Veterinario "A"	1	0	0	0	0	1
Afanadora	2	0	0	0	4	6
Camillero	2	0	1	0	0	3
Operador de calderas en hospital	1	0	0	0	1	2
Operador técnico en calderas en hosp.	1	0	0	0	0	1
<b>Rama afín administrativa</b>						
Soporte administrativo "C"	2	0	0	2	0	4
Jefe de departamento en área médica "A"	0	0	0	1	0	1
Apoyo administrativo en salud a-8	1	0	0	0	0	1
Apoyo administrativo en salud a-7	2	0	1	0	1	4
Apoyo administrativo en salud a-6	3	0	0	0	1	4
Apoyo administrativo en salud a-5	2	1	2	0	2	7
Apoyo administrativo en salud a-4	1	0	0	0	0	1
Apoyo administrativo en salud a-3	23	1	4	0	1	29
Apoyo administrativo en salud a-2	2	0	1	0	1	4
<b>Total</b>	<b>43</b>	<b>2</b>	<b>9</b>	<b>4</b>	<b>11</b>	<b>69</b>

Fuente: dirección de recursos humanos

### Equipo de Cómputo

Descripción del equipo	Procedencia (adquisición o donación)	Año de adquisición	Procesador	Velocidad en mhz	Cantidad
C.p.u. caja blanca aurum			Pentium ii		1
C.p.u. compaq deskpro en			Pentium iii		1
C.p.u. acer power 4000			Pentium ii		1
<b>Total</b>					<b>3</b>

Fuente : subdirección de sistemas administrativos



**Hospital General de México O. D.**

## Departamento de Obra 209

### Impresoras

Descripción del equipo	Modelo	Tipo	Cantidad
Impresora hp	Láser jet 4050	Láser	1
<b>Total</b>			<b>1</b>

Fuente : subdirección de sistemas administrativos

### Reguladores y Fuentes de Potencia Ininterrumpidas

Descripción del equipo	Marca	Modelo	Tipo	Potencia v.a.	Cantidad
Unidad de potencia ininterrumpida/regulador	Compleat	Pcl 750			3
<b>Total</b>					<b>3</b>

Fuente : subdirección de sistemas administrativos



**Hospital General de México O. D.**

## Dirección de Recursos Financieros 201

### Recursos Humanos

Categoría	Turno					Total
	Matutino	Vespertino	Nocturno	Completo	Sab, dom y fest	
<b>Mandos medios y superiores</b>						
Director de área	0	0	0	1	0	1
<b>Rama afín administrativa</b>						
Soporte administrativo "C"	0	0	0	1	0	1
Apoyo administrativo en salud a-7	1	0	0	0	0	1
Apoyo administrativo en salud a-6	0	0	0	0	1	1
Apoyo administrativo en salud a-5	1	0	0	0	0	1
<b>Total</b>	<b>2</b>	<b>0</b>	<b>0</b>	<b>2</b>	<b>1</b>	<b>5</b>

Fuente: dirección de recursos humanos

### Equipo de Cómputo

Descripción del equipo	Procedencia (adquisición o donación)	Año de adquisición	Procesador	Velocidad en mhz	Cantidad
C.p.u. innova super power	Adquisición	02/02/99	Pentium ii	400	1
C.p.u. hewlett packard vectra ve	Adquisición	02/02/99	Pentium ii	333	1
C.p.u. compaq deskpro 4/33i	Adquisición	01/01/99	80486	33	1
C.p.u. compaq dp 2000	Adquisición	01/01/90	Pentium mmx	166	1
C.p.u. acer acer power 4000	Adquisición	01/01/99	Pentium ii	400	1
C.p.u. compaq deskpro evo	Adquisición	01/01/01	Pentium 4	1500	1
C.p.u. compaq prolinea 433/s	Adquisición	02/02/99	80486	33	1
C.p.u. compaq deskpro en	Adquisición	01/01/99	Pentium iii	733	1
C.p.u. alaska paxson 4	Adquisición	22/10/03	Athion px 2000+	1.67	1
<b>Total</b>					<b>9</b>

Fuente : subdirección de sistemas administrativos



## Dirección de Recursos Financieros 201

### Impresoras

Descripción del equipo	Modelo	Tipo	Cantidad
Impresora hp	Desk jet 500c	Inyección	4
Impresora hp	Láser jet 4p	Láser	1
Impresora hp	Lasser jet 5si	Láser	2
Impresora hp	Laser jet 6l	Láser	3
Impresora hp	Laser jet 450	Láser	1
Impresora star	Xr-1500	Matriz	2
Impresora epson 2500	Actino printer 250	Matriz	1
Impresora epson	Actino printer 5500	Matriz	1
Impresora citizen	Gsx 190s	Matriz	1
<b>Total</b>			<b>16</b>

Fuente : subdirección de sistemas administrativos

### Reguladores y Fuentes de Potencia Ininterrumpidas

Descripción del equipo	Marca	Modelo	Tipo	Potencia v.a.	Cantidad
Unidad de potencia ininterrumpida/regulador	Tripp lite	Ovni power		140	1
Unidad de potencia ininterrumpida/regulador	Complet	750		500	1
Unidad de potencia ininterrumpida/regulador	Complet	Pc 900		600	1
Unidad de potencia ininterrumpida/regulador	Sola basic	Micro sr-1000		200	1
Unidad de potencia ininterrumpida/regulador	Tripp lite	Omni 450		200	1
Unidad de potencia ininterrumpida/regulador	Tripp lite	Smart 1500		200	1
<b>Total</b>					<b>6</b>

Fuente : subdirección de sistemas administrativos



Hospital General de México O. D.

## Subdirección de Presupuesto y Contabilidad 201

### Recursos Humanos

Categoría	Turno					Total
	Matutino	Vespertino	Nocturno	Completo	Sab, dom y fest	
<b>Mandos medios y superiores</b>						
Subdirector de área	0	0	0	1	0	1
<b>Rama afín administrativa</b>						
Apoyo administrativo en salud a-6	1	1	0	0	0	2
<b>Total</b>	<b>1</b>	<b>1</b>	<b>0</b>	<b>1</b>	<b>0</b>	<b>3</b>

Fuente: dirección de recursos humanos

### Equipo de Cómputo

Descripción del equipo	Procedencia (adquisición o donación)	Año de adquisición	Procesador	Velocidad en mhz	Cantidad
C.p.u. compaq deskpro evo	Adquisición	01/01/99	Pentium 4	1500	1
C.p.u. compaq deskpro en	Adquisición	02/02/99	Pentium iii	733	1
<b>Total</b>					<b>2</b>

Fuente : subdirección de sistemas administrativos



**Hospital General de México O. D.**

## Departamento de Control y Ejercicio Presupuestal 201

### Recursos Humanos

Categoría	Turno				Total
	Matutino	Vespertino	Nocturno	Sab, dom y fest	
<b>Rama afín administrativa</b>					
Soporte administrativo "C"	3	0	0	0	3
Jefe de departamento en área médica "A"	1	0	0	0	1
Apoyo administrativo en salud a-8	0	1	0	0	1
Apoyo administrativo en salud a-7	2	1	0	0	3
Apoyo administrativo en salud a-6	5	0	0	0	5
Apoyo administrativo en salud a-5	2	0	0	0	2
<b>Total</b>	<b>13</b>	<b>2</b>	<b>0</b>	<b>0</b>	<b>15</b>

Fuente: dirección de recursos humanos

### Equipo de Cómputo

Descripción del equipo	Procedencia (adquisición o donación)	Año de adquisición	Procesador	Velocidad en mhz	Cantidad
C.p.u. compaq deskproevo	Adquisición	01/12/01	Pentium 4	1500	3
C.p.u. compaq deskpro en	Adquisición	02/02/99	Pentium iii	733	1
C.p.u. hewlett packard vectra ve	Adquisición	02/02/99	Pentium ii	400	2
C.p.u. hewlett packard vectra ve	Adquisición	09/06/99	Pentium ii	400	1
<b>Total</b>					<b>7</b>

Fuente : subdirección de sistemas administrativos





**Hospital General de México O. D.**

## Departamento de Contabilidad 201

### Recursos Humanos

Categoría	Turno				Total
	Matutino	Vespertino	Nocturno	Sab, dom y fest	
Rama paramédica					
Afanadora	1	0	0	0	1
Operador de calderas en hospital	1	0	0	0	1
Rama afín administrativa					
Soporte administrativo “C”	1	0	0	0	1
Jefe de departamento en área médica “A”	1	0	0	0	1
Apoyo administrativo en salud a-7	1	0	0	0	1
Apoyo administrativo en salud a-5	1	0	0	0	1
Apoyo administrativo en salud a-4	1	1	0	0	2
Apoyo administrativo en salud a-3	1	0	0	0	1
Apoyo administrativo en salud a-2	1	0	0	0	1
Total	9	1	0	0	10

Fuente: dirección de recursos humanos



**Hospital General de México O. D.**

## Departamento de Contabilidad 201

### Equipo de Cómputo

Descripción del equipo	Procedencia (adquisición o donación)	Año de adquisición	Procesador	Velocidad en mhz	Cantidad
C.p.u. compaq deskproevo	Adquisición	01/12/01	Pentium 4	1500	4
C.p.u. compaq deskpro en	Adquisición	02/02/99	Pentium iii	733	1
C.p.u. hewlett packard vectra ve	Adquisición	01/01/99	Pentium ii	400	1
C.p.u. hewlett packard vectra ve	Adquisición	02/02/99	Pentium ii	400	1
C.p.u. hewlett packard vectra ve	Adquisición	09/06/99	Pentium ii	400	1
C.p.u. acer acer mate 466 d	Adquisición	02/02/99	80486	66	1
C.p.u. hewlett packard vectra ve	Adquisición	02/02/99	Pentium ii	333	1
<b>Total</b>					<b>10</b>

Fuente : subdirección de sistemas administrativos

### Impresoras

Descripción del equipo	Modelo	Tipo	Cantidad
Impresora kyocera	Fs-1200	Láser	1
Impresora hp	4050	Láser	1
<b>Total</b>			<b>2</b>

Fuente : subdirección de sistemas administrativos



Hospital General de México O. D.

## Subdirección de Tesorería 201

### Recursos Humanos

Categoría	Turno					Total
	Matutino	Vespertino	Nocturno	Completo	Sab, dom y fest	
<b>Mandos medios y superiores</b>						
Subdirector de área	0	0	0	1	0	1
<b>Rama administrativa afín</b>						
Apoyo administrativo en salud A 3	1	0	0	0	0	1
Apoyo administrativo en salud A 6	1	0	0	0	0	1
<b>Total</b>	<b>2</b>	<b>0</b>	<b>0</b>	<b>1</b>	<b>0</b>	<b>3</b>

Fuente: dirección de recursos humanos

### Equipo de Cómputo

Descripción del equipo	Procedencia (adquisición o donación)	Año de adquisición	Procesador	Velocidad en mhz	Cantidad
C.p.u. compaq deskpro 4/33i	Adquisición	01/01/99	80486	33	2
<b>Total</b>					<b>2</b>

Fuente : subdirección de sistemas administrativos

### Impresoras

Descripción del equipo	Modelo	Tipo	Cantidad
Impresora epson	Actino printer 5000	Matriz	4
<b>Total</b>			<b>4</b>

Fuente : subdirección de sistemas administrativos



**Hospital General de México O. D.**

---

---

**Subdirección de Tesorería 201**

---

---

---

---

**Reguladores y Fuentes de Potencia Ininterrumpidas**

---

---

Descripción del equipo	Marca	Modelo	Tipo	Potencia v.a.	Cantidad
Unidad de potencia ininterrumpida / regulador	Trip lite	Omni 450		600	2
<b>Total</b>					<b>2</b>

Fuente : subdirección de sistemas administrativos



**Hospital General de México O. D.**

## Departamento de Ingresos 201

### Recursos Humanos

Categoría	Turno				Total
	Matutino	Vespertino	Nocturno	Sab, dom y fest	
Rama paramédica					
Afanadora	1	0	0	0	1
Coordinador paramédico en área normativa "A"	1	0	0	0	1
Técnico en estadística en área médica	1	0	0	0	1
Rama afín administrativa					
Jefe de departamento en área médica "A"	1	0	0	0	1
Apoyo administrativo en salud a-7	2	1	0	2	5
Apoyo administrativo en salud a-6	14	0	2	3	19
Apoyo administrativo en salud a-5	3	0	0	0	3
Apoyo administrativo en salud a-4	7	2	0	0	9
Apoyo administrativo en salud a-3	1	1	0	0	2
Apoyo administrativo en salud a-2	3	0	0	0	3
Total	35	4	2	5	46

Fuente: dirección de recursos humanos



**Hospital General de México O. D.**

## Departamento de Ingresos 201

### Equipo de Cómputo

Descripción del equipo	Procedencia (adquisición o donación)	Año de adquisición	Procesador	Velocidad en mhz	Cantidad
C.p.u. compaq presario 4160	Adquisición	02/02/99	80586/pentium	166	1
C.p.u. hewlett packard vectra ve	Adquisición	02/02/99	Pentium ii	400	9
C.p.u. compaq prolinea 433/s	Adquisición	02/02/99	80486	33	4
C.p.u. compaq prolinea 433/s	Adquisición	01/01/99	80486	33	1
C.p.u. acer acer power 4000	Adquisición	10/02/99	Pentium ii	400	1
C.p.u. hewlett packard vectra 486/25 vl	Adquisición	02/02/99	80486	25	1
C.p.u. compaq deskpro xe 466	Adquisición	02/02/99	80486	66	1
C.p.u. acer acer power 4000	Adquisición	02/02/99	Pentium ii	400	1
C.p.u. compaq deskpro evo	Adquisición	01/01/01	Pentium 4	1500	1
C.p.u. dell optiplex/4	Adquisición	01/01/99	80486	33	1
C.p.u. compaq dp 2000	Adquisición	01/01/90	Pentium mmx	166	1
C.p.u. compaq dp 2000	Adquisición	02/02/99	Pentium mmx	166	1
C.p.u. hewlett packard vectra xa	Adquisición	02/02/99	Pentium ii	400	1
<b>Total</b>					<b>24</b>

Fuente : subdirección de sistemas administrativos

### impresoras

Descripción del equipo	Modelo	Tipo	Cantidad
Impresora epson	2250	Matriz	1
Impresora epson	Lx 300 +	Matriz	14
Impresora epson	Lx 300 t	Matriz	6
Impresora epson	Lx 300 +	Matriz d punto	1
<b>Total</b>			<b>22</b>

Fuente : subdirección de sistemas administrativos

### Reguladores y Fuentes de Potencia Ininterrumpidas

Descripción del equipo	Marca	Modelo	Tipo	Potencia v.a.	Cantidad
Unidad de potencia ininterrumpida/regulador	Tripp lite	900		200	1
<b>Total</b>					<b>1</b>

Fuente : subdirección de sistemas administrativos



**Hospital General de México O. D.**

## Departamento de Egresos 201

### Recursos Humanos

Categoría	Turno					Total
	Matutino	Vespertino	Nocturno	Completo	Sab, dom y fest	
<b>Rama de enfermería</b>						
Auxiliar de enfermería "A"	1	0	0	0	0	1
<b>Rama paramédica</b>						
Afanadora	1	0	0	0	0	1
<b>Rama afín administrativa</b>						
Soporte administrativo "C"	0	0	0	1	0	1
Jefe de departamento en área médica "A"	1	0	0	0	0	1
Apoyo administrativo en salud a-8	1	0	0	0	0	1
Apoyo administrativo en salud a-7	1	0	0	0	0	1
Apoyo administrativo en salud a-6	4	0	0	0	0	4
Apoyo administrativo en salud a-5	2	0	0	0	0	2
Apoyo administrativo en salud a-2	1	0	0	0	0	1
<b>Total</b>	<b>12</b>	<b>0</b>	<b>0</b>	<b>1</b>	<b>0</b>	<b>13</b>

Fuente: dirección de recursos humanos

### Equipo de Cómputo

Descripción del equipo	Procedencia (adquisición o donación)	Año de adquisición	Procesador	Velocidad en mhz	Cantidad
C.p.u. compaq deskpro evo	Adquisición	01/01/99	Pentium 4	1500	1
C.p.u. compaq deskpro evo	Adquisición	01/01/01	Pentium 4	1500	1
<b>Total</b>					<b>2</b>

Fuente : subdirección de sistemas administrativos



**Hospital General de México O. D.**

## Departamento de Egresos 201

### Reguladores y Fuentes de Potencia Ininterrumpidas

Descripción del equipo	Marca	Modelo	Tipo	Potencia v.a.	Cantidad
Unidad de potencia ininterrumpida/regulador	Tripp lite	Omnismart 700	No- break	700	3
<b>Total</b>					<b>3</b>

Fuente : subdirección de sistemas administrativos





## Subdirección de Seguridad y Protección Civil 401

### Recursos Humanos

Categoría	Turno					Total
	Matutino	Vespertino	Nocturno	Completo	Sab, dom y fest	
<b>Mandos medios y superiores</b>						
Subdirector de área	0	0	0	1	0	1
<b>Rama paramédica</b>						
Afanadora	2	1	0	0	1	4
Camillero	1	0	0	0	0	1
<b>Rama afín administrativa</b>						
Soporte administrativo "C"	1	0	0	0	0	1
Apoyo administrativo en salud a-6	0	1	0	0	0	1
Apoyo administrativo en salud a-5	0	0	0	0	1	1
Apoyo administrativo en salud a-4	3	0	1	0	1	5
Apoyo administrativo en salud a-3	6	1	0	0	0	7
Apoyo administrativo en salud a-2	2	2	1	0	1	6
<b>Total</b>	<b>15</b>	<b>5</b>	<b>2</b>	<b>1</b>	<b>4</b>	<b>27</b>

Fuente: dirección de recursos humanos

### Equipo de Cómputo

Descripción del equipo	Procedencia (adquisición o donación)	Año de adquisición	Procesador	Velocidad en mhz	Cantidad
C.p.u. lanix 386 sx	Adquisición	01/01/99	Pentium mmx	166	1
C.p.u. hewlett packard vectra ve	Adquisición	01/01/99	Pentium ii	400	1
C.p.u. compaq deskpro en	Adquisición	01/01/99	Pentium iii	733	1
<b>Total</b>					<b>3</b>

Fuente : subdirección de sistemas administrativos



**Hospital General de México O. D.**

## Subdirección de Seguridad y Protección Civil 401

### Impresoras

Descripción del equipo	Modelo	Tipo	Cantidad
Impresora hp	Desk jet 500 c	Inyección	1
Impresora hp	Lasr jet 4p		1
<b>Total</b>			<b>2</b>

Fuente : subdirección de sistemas administrativos

### Reguladores y Fuentes de Potencia Ininterrumpidas

Descripción del equipo	Marca	Modelo	Tipo	Potencia v.a.	Cantidad
Regulador	Accel	R 1505		300	1
<b>Total</b>					<b>1</b>

Fuente : subdirección de sistemas administrativos



**Hospital General de México O. D.**

## Departamento de Seguridad 401

### Recursos Humanos

Categoría	Turno				Total
	Matutino	Vespertino	Nocturno	Sab, dom y fest	
Rama paramédica					
Afanadora	2	1	1	2	6
Camillero	2	1	0	1	4
Operador de calderas en hospital	1	0	0	0	1
Rama afín administrativa					
Jefe de departamento en área médica “A”	1	0	0	0	1
Apoyo administrativo en salud a-7	1	0	0	0	1
Apoyo administrativo en salud a-6	0	0	1	0	1
Apoyo administrativo en salud a-5	0	0	1	1	2
Apoyo administrativo en salud a-4	2	2	0	1	5
Apoyo administrativo en salud a-3	5	0	1	0	6
Apoyo administrativo en salud a-2	10	5	10	8	33
Total	24	9	14	13	60

Fuente: dirección de recursos humanos



**Hospital General de México O. D.**

## Departamento de Protección Civil 401

### Recursos Humanos

Categoría	Turno					Total
	Completo	Matutino	Vespertino	Nocturno	Sab, dom y fest	
<b>Rama paramédica</b>						
Técnico en estadística en área médica	0	0	0	0	1	1
Afanadora	0	2	0	1	0	3
<b>Rama afín administrativa</b>						
Jefe de departamento en área médica "A"	1	0	0	0	0	1
Apoyo administrativo en salud a-8	0	0	1	0	0	1
Apoyo administrativo en salud a-7	0	0	1	0	1	2
Apoyo administrativo en salud a-6	0	1	0	1	1	3
Apoyo administrativo en salud a-5	0	2	0	0	0	2
Apoyo administrativo en salud a-4	0	3	0	0	1	4
Apoyo administrativo en salud a-3	0	1	0	2	0	3
Apoyo administrativo en salud a-2	0	1	0	0	0	1
<b>Total</b>	<b>1</b>	<b>10</b>	<b>2</b>	<b>4</b>	<b>4</b>	<b>21</b>

Fuente: dirección de recursos humanos

### Equipo de Cómputo

Descripción del equipo	Procedencia (adquisición o donación)	Año de adquisición	Procesador	Velocidad en mhz	Cantidad
C.p.u. compaq deskpro en	Adquisición	01/01/99	Pentium iii 80486	733	1
C.p.u. compaq prolinea 575c					1
<b>Total</b>					<b>2</b>

Fuente : subdirección de sistemas administrativos



**Hospital General de México O. D.**

---

---

## Departamento de Protección Civil 401

---

---

### Impresoras

---

---

Descripción del equipo	Modelo	Tipo	Cantidad
Impresora hp	Desjet 890c	Inyección	1
<b>Total</b>			<b>1</b>

Fuente : subdirección de sistemas administrativos



**Hospital General de México O. D.**

## Subdirección de Sistemas Administrativos 202

### Recursos Humanos

Categoría	Turno					Total
	Matutino	Vespertino	Nocturno	Completo	Sab, dom y fest	
<b>Mandos medios y superiores</b>						
Subdirector de área	0	0	0	1	0	1
<b>Rama paramédica</b>						
Afanadora	1	0	0	0	0	1
<b>Rama afín administrativa</b>						
Soporte administrativo "C"	1	0	0	2	0	3
Apoyo administrativo en salud a-7	4	0	0	0	0	4
Apoyo administrativo en salud a-6	3	1	0	0	0	4
Apoyo administrativo en salud a-3	1	0	0	0	0	1
Apoyo administrativo en salud a-2	2	0	0	0	0	2
<b>Total</b>	<b>12</b>	<b>1</b>	<b>0</b>	<b>3</b>	<b>0</b>	<b>16</b>

Fuente: dirección de recursos humanos



Hospital General de México O. D.

## Subdirección de Sistemas Administrativos 202

### Equipo de Cómputo

Descripción del equipo	Procedencia (adquisición o donación)	Año de adquisición	Procesador	Velocidad en mhz	Cantidad
C.p.u. sequent s 2000/290	Adquisición	02/02/99	80586/pentium	66	1
C.p.u. compaq deskpro exd	Adquisición	02/02/99	Pentium iii	733	1
C.p.u. lufac pentium mmx	Adquisición	02/02/99	Pentium mmx	166	1
C.p.u. innova super power	Adquisición	02/02/99	Pentium ii	400	1
C.p.u. innova super power	Adquisición	01/01/99	Pentium ii	400	1
C.p.u. sequent winserver	Adquisición	02/02/99	80586/pentium	66	1
C.p.u. acer acer altos 21000	Adquisición	02/02/99	Pentium iii	500	1
C.p.u. hewlett packard vectra ve	Adquisición	02/02/99	Pentium ii	400	1
C.p.u. compaq deskpro en	Adquisición	02/02/99	Pentium iii	733	8
C.p.u. acer veriton vt 5500	Adquisición	14/10/02	Pentium iv	1.8	1
C.p.u. dell power edge 4600	Adquisición	27/11/02	Pentium xeón	2.0	1
C.p.u. actek pentium 4	Donación	01/07/03	Pentium iv	1.8	1
C.p.u. alaska paxson 4	Adquisición	16/10/03	Athion px 2000+	1.67	2
C.p.u. alaska paxson 4	Recursos ext	15/01/04	Athion px 2000+	1.67	1
C.p.u. Pentium	Recursos ext	08/06/07	Pentium		1
<b>Total</b>					<b>23</b>

Fuente : subdirección de sistemas administrativos



**Hospital General de México O. D.**

## Subdirección de Sistemas Administrativos 202

### Impresoras

Descripción del equipo	Modelo	Tipo	Cantidad
Impresora hp	Desk jet 500c	Inyección	1
Impresora kyocera	Fs-1200	Láser	1
Impresora hp	Lasser jet 5si	Láser	1
Impresora data products	M-2420	Matriz	1
Impresora hp	Lasser jet 6l		1
Impresora hp	Lasser jet 1300(q1334a)	Lasser	1
Impresora hp	Lasser jet 800dn (c4087a)	Láser	2
<b>Total</b>			<b>8</b>

Fuente : subdirección de sistemas administrativos

### Reguladores y Fuentes de Potencia Ininterrumpidas

Descripción del equipo	Marca	Modelo	Tipo	Potencia v.a.	Cantidad
Unidad de potencia ininterrumpida/regulador	Powerware	Powerware+plus			1
Unidad de potencia ininterrumpida/regulador	Apc	Smart. Ups 1500			1
Unidad de potencia ininterrumpida/regulador	Inter. Power machines	5 kva ups			1
Unidad de potencia ininterrumpida/regulador	Tripp lite	Omnismart 700	No-break	700	2
<b>Total</b>					<b>5</b>

Fuente : subdirección de sistemas administrativos





**Hospital General de México O. D.**

## Departamento Soporte Técnico y Redes 202

### Recursos Humanos

Categoría	Turno					Total
	Matutino	Vespertino	Nocturno	Completo	Sab, dom y fest	
<b>Rama de enfermería</b>						
Enfermera general titulada "C"	1	0	0	0	0	1
<b>Rama afín administrativa</b>						
Jefe de departamento en área médica "A"	1	0	0	1	0	2
Apoyo administrativo en salud a-8	1	0	0	0	0	1
Apoyo administrativo en salud a-7	1	1	0	0	0	2
Apoyo administrativo en salud a-6	3	0	0	0	0	3
Apoyo administrativo en salud a-5	0	1	0	0	1	2
Apoyo administrativo en salud a-4	2	0	0	0	0	2
Apoyo administrativo en salud a-2	1	0	0	0	0	1
<b>Total</b>	<b>10</b>	<b>2</b>	<b>0</b>	<b>1</b>	<b>1</b>	<b>14</b>

Fuente: dirección de recursos humanos



## Subdirección de Asuntos Jurídicos 104

### Recursos Humanos

Categoría	Turno					Total
	Matutino	Vespertino	Nocturno	Completo	Sab, dom y fest	
<b>Mandos medios y superiores</b>						
Subdirector de área	0	0	0	1	0	1
<b>Rama afín administrativa</b>						
Soporte administrativo "C"	1	0	0	1	0	2
Jefe de departamento en área médica "A"	0	0	0	1	0	1
Apoyo administrativo en salud a-7	3	0	0	0	0	3
Apoyo administrativo en salud a-6	1	0	0	0	1	2
Apoyo administrativo en salud a-5	1	0	0	0	0	1
Apoyo administrativo en salud a-4	2	0	0	0	0	2
<b>Total</b>	<b>8</b>	<b>0</b>	<b>0</b>	<b>3</b>	<b>1</b>	<b>12</b>

Fuente: dirección de recursos humanos

### Equipo de Cómputo

Descripción del equipo	Procedencia (adquisición o donación)	Año de adquisición	Procesador	Velocidad en mhz	Cantidad
C.p.u. compaq deskpro en	Adquisición	01/09/00	Pentium iii	733	3
C.p.u. caja blanca aurum	Adquisición	23/12/99	Pentium ii	400	1
C.p.u. compaq dp 2000	Adquisición	01/01/90	Pentium mmx	166	1
C.p.u. alaska paxson 4	Adquisición	22/10/03	Athion px 2000+	1.67	1
Micro-computadora 5206	Donación		6y1 CKBBZD0XX		1
<b>Total</b>					<b>7</b>

Fuente : subdirección de sistemas administrativos



**Hospital General de México O. D.**

## Subdirección de Asuntos Jurídicos 104

### Impresoras

Descripción del equipo	Modelo	Tipo	Cantidad
Impresora hp	Desk jet 500 c	Inyección	1
Impresora hp	Láser jet 4p	Láser	1
Impresora samsung	MI - 1450	Láser	1
<b>Total</b>			<b>3</b>

Fuente : subdirección de sistemas administrativos

### Reguladores y Fuentes de Potencia Ininterrumpidas

Descripción Del Equipo	Marca	Modelo	Tipo	Potencia V.A.	Cantidad
Unidad De Potencia Ininterrumpida/Regulador	Sola Basic	Micro Sr-1000		1000	1
<b>Total</b>					<b>1</b>

Fuente : Subdirección De Sistemas Administrativos



**Hospital General de México O. D.**

## Departamento de Contratos, Asuntos Civiles y Penales 104

### Recursos Humanos

Categoría	Turno					Total
	Matutino	Vespertino	Nocturno	Completo	Sab, dom y fest	
<b>Rama paramédica</b>						
Camillero	0	0	0	0	1	1
<b>Rama afín administrativa</b>						
Apoyo administrativo en salud a-7	0	0	1	0	1	2
Apoyo administrativo en salud a-6	3	1	0	0	0	4
Apoyo administrativo en salud a-5	0	0	1	0	0	1
<b>Total</b>	<b>3</b>	<b>1</b>	<b>2</b>	<b>0</b>	<b>2</b>	<b>8</b>

Fuente: dirección de recursos humanos



## Dirección de Planeación y Desarrollo de Sistemas Administrativos 204

### Recursos Humanos

Categoría	Turno					Total
	Matutino	Vespertino	Nocturno	Completo	Sab, dom y fest	
<b>Mandos medios y superiores</b>						
Director de área	0	0	0	1	0	1
<b>Rama de enfermería</b>						
Enfermera general titulada "B"	1	0	0	0	0	1
Auxiliar de enfermería "B"	1	0	0	0	0	1
<b>Rama médica</b>						
Medico especialista "A"	1	0	0	0	0	1
Medico especialista "C"	1	0	0	0	0	1
<b>Rama paramédica</b>						
Afanadora	2	0	0	0	0	2
<b>Rama afín administrativa</b>						
Soporte administrativo "C"	1	0	0	2	0	3
Jefe de depto. En área médica "A"	0	0	0	1	0	1
Apoyo administrativo en salud a-7	1	0	0	0	0	1
Apoyo administrativo en salud a-6	4	0	0	0	0	4
Apoyo administrativo en salud a-5	1	1	0	0	0	2
Apoyo administrativo en salud a-4	2	0	0	0	0	2
Apoyo administrativo en salud a-3	0	1	0	0	0	1
Apoyo administrativo en salud a-2	1	0	0	0	0	1
<b>Rama de investigación</b>						
Investigador en ciencia medicas "F"	1	0	0	0	0	1
<b>Total</b>	<b>17</b>	<b>2</b>	<b>0</b>	<b>4</b>	<b>0</b>	<b>23</b>

Fuente: dirección de recursos humanos



Hospital General de México O. D.

## Dirección de Planeación y Desarrollo de Sistemas Administrativos 204

### Equipo de Cómputo

Descripción del equipo	Procedencia (adquisición o donación)	Año de adquisición	Procesador	Velocidad en mhz	Cantidad
C.p.u. innova super power	Adquisición	01/01/99	Pentium ii	400	1
C.p.u. compaq dp 2000	Adquisición	01/01/99	Pentium mmx	166	2
C.p.u. compaq presario 4160	Adquisición	01/01/99	80586/pentium	166	1
C.p.u. compaq deskpro en	Adquisición	01/01/99	Pentium iii	733	3
C.p.u. acer veriton vt 5500	Adquisición	14/11/02	Pentium iv	1.8	1
C.p.u. ibm activa ed 1			Intel celeron		1
C.p.u. hewlett packard vectra 500			80586/pentium		1
<b>Total</b>					<b>10</b>

Fuente : subdirección de sistemas administrativos

### Impresoras

Descripción del equipo	Modelo	Tipo	Cantidad
Impresora hp	5 si	Láser	1
Impresora samsung	MI 1450	Láser	1
Impresora hewlett packard	Dj 6540	Inyección	1
<b>Total</b>			<b>3</b>

Fuente : subdirección de sistemas administrativos



**Hospital General de México O. D.**

## **Dirección de Planeación y Desarrollo de Sistemas Administrativos 204**

### **Reguladores y Fuentes de Potencia Ininterrumpidas**

<b>Descripción del equipo</b>	<b>Marca</b>	<b>Modelo</b>	<b>Tipo</b>	<b>Potencia v.a.</b>	<b>Cantidad</b>
Unidad de potencia ininterrumpida/regulador	Vica	Fupir 400		600	1
Unidad de potencia ininterrumpida/regulador	Tripp lite	Ovni smar		850	1
Unidad de potencia ininterrumpida/regulador	Tripp lite	Omnismart 850 pnp		850	3
Unidad de potencia ininterrumpida/regulador	Best power	Fortress		750	1
No break	Tripp lite	Omnismart 700		700v	2
<b>Total</b>					<b>8</b>

Fuente : subdirección de sistemas administrativos



**Hospital General de México O. D.**

## Departamento de Información Estadística 204

### Recursos Humanos

Categoría	Turno					Total
	Completo	Matutino	Vespertino	Nocturno	Sab, dom y fest	
<b>Rama médica</b>						
Medico especialista "A"	0	1	0	0	0	1
<b>Rama paramédica</b>						
Técnico en estadística en área medica	0	1	0	0	0	1
<b>Rama afín administrativa</b>						
Soporte administrativo "B"	1	0	0	0	0	1
Jefe de departamento en área médica "A"	0	1	0	0	0	1
Apoyo administrativo en salud a-7	0	1	0	0	0	1
Apoyo administrativo en salud a-6	0	2	0	0	0	2
Apoyo administrativo en salud a-5	0	1	0	0	0	1
Apoyo administrativo en salud a-4	0	1	0	0	0	1
Apoyo administrativo en salud a-3	0	0	1	0	0	1
<b>Total</b>	<b>1</b>	<b>8</b>	<b>1</b>	<b>0</b>	<b>0</b>	<b>10</b>

Fuente: dirección de recursos humanos





**Hospital General de México O. D.**

## Órgano interno de control 206

### Recursos Humanos

Categoría	Turno					Total
	Matutino	Vespertino	Nocturno	Completo	Sab, dom y fest	
<b>Mandos medios y superiores</b>						
Director general adjunto	0	0	0	1	0	1
Subdirector de área	0	0	0	3	0	3
<b>Rama médica</b>						
Medico general "C"	0	1	0	0	0	1
<b>Rama paramédica</b>						
Trabajadora social en área médica "A"	1	0	0	0	0	1
Afanadora	1	0	0	0	0	1
<b>Rama afín administrativa</b>						
Soporte administrativo "B"	0	0	0	1	0	1
Jefe de departamento en área médica "A"	0	0	0	5	0	5
Apoyo administrativo en salud a-8	1	0	0	0	0	1
Apoyo administrativo en salud a-7	5	0	0	0	0	5
Apoyo administrativo en salud a-6	2	0	0	0	0	2
Apoyo administrativo en salud a-3	1	0	0	0	0	1
Apoyo administrativo en salud a-2	2	0	0	0	0	2
<b>Total</b>	<b>13</b>	<b>1</b>	<b>0</b>	<b>10</b>	<b>0</b>	<b>24</b>

Fuente: dirección de recursos humanos



## Órgano Interno de Control 206

### Equipo de Cómputo

Descripción del equipo	Procedencia (adquisición o donación)	Año de adquisición	Procesador	Velocidad en mhz	Cantidad
C.p.u. compaq deskpro en	Adquisición	01/01/99	Pentium iii	733	3
C.p.u. compaq dp 2000	Adquisición	01/01/99	Pentium mmx	166	2
C.p.u. compaq deskpro exd	Adquisición	01/01/99	Pentium iii	733	2
<b>Total</b>					<b>7</b>

Fuente : subdirección de sistemas administrativos

### Impresoras

Descripción del equipo	Modelo	Tipo	Cantidad
Impresora hp	Desk jet 500c	Inyección	4
Impresora hewlett packard	Desk jet 500c	Inyección	1
Impresora hp	Láser jet	Láser	2
Impresora hp	Lj iii d	Láser	1
Impresora hp	Láser jet 3d	Láser	2
Impresora hp	Láser jet 5l	Láser	1
Impresora epson	Lq 1170	Matriz	1
Impresora samsung	MI - 1450	Láser	1
<b>Total</b>			<b>13</b>

Fuente : subdirección de sistemas administrativos

### Reguladores y Fuentes de Potencia Ininterrumpidas

Descripción del equipo	Marca	Modelo	Tipo	Potencia v.a.	Cantidad
Regulador	Vica	Light ii		1200	1
Unidad de potencia ininterrumpida/regulador	Tripp lite	Omni page		600	1
Unidad de potencia ininterrumpida/regulador	Tripp lite	S/m		200	1
Unidad de potencia ininterrumpida/regulador	Tripp lite	Omni 450		600	1
Unidad de potencia ininterrumpida/regulador	Tripp lite	Omnismart 700	No-break	700	1
<b>Total</b>					<b>5</b>

Fuente : subdirección de sistemas administrativos



**Hospital General de México O. D.**

## Archivo Clínico 401

### Recursos Humanos

Categoría	Turno				Total
	Matutino	Vespertino	Nocturno	Sab, dom y fest	
<b>Rama paramédica</b>					
Psicólogo clínico	0	0	1	0	1
Auxiliar de estadística y archivo clínico	1	0	0	0	1
Afanadora	3	1	0	1	5
<b>Rama afín administrativa</b>					
Apoyo administrativo en salud a-7	1	1	0	0	2
Apoyo administrativo en salud a-6	3	0	5	2	10
Apoyo administrativo en salud a-5	3	0	0	0	3
Apoyo administrativo en salud a-4	3	1	0	0	4
Apoyo administrativo en salud a-3	3	0	0	1	4
Apoyo administrativo en salud a-2	3	1	1	0	5
<b>Total</b>	<b>20</b>	<b>4</b>	<b>7</b>	<b>4</b>	<b>35</b>

Fuente: dirección de recursos humanos

### Equipo de Cómputo

Descripción del equipo	Procedencia (adquisición o donación)	Año de adquisición	Procesador	Velocidad en mhz	Cantidad
C.p.u. compaq presario 425	Adquisición	01/01/99	80486	25	1
C.p.u. compaq prolinea 4/255	Adquisición	01/01/99	80486	25	1
<b>Total</b>					<b>2</b>

Fuente : subdirección de sistemas administrativos

### Impresoras

Descripción del equipo	Modelo	Tipo	Cantidad
Impresora hp	Láser jet 5l	Láser	1
<b>Total</b>			<b>1</b>

Fuente : subdirección de sistemas administrativos



## Orientación e Información 401

### Recursos Humanos

Categoría	Turno					Total
	Completo	Matutino	Vespertino	Nocturno	Sab, dom y fest	
<b>Rama paramédica</b>						
Afanadora	0	2	0	0	1	3
Camillero	0	1	0	0	0	1
<b>Rama afín administrativa</b>						
Soporte administrativo "C"	1	0	0	0	0	1
Apoyo administrativo en salud a-7	0	2	0	0	0	2
Apoyo administrativo en salud a-6	0	5	0	0	0	5
Apoyo administrativo en salud a-5	0	3	0	0	0	3
Apoyo administrativo en salud a-4	0	9	3	0	2	14
Apoyo administrativo en salud a-3	0	1	0	0	0	1
Apoyo administrativo en salud a-2	0	1	0	0	0	1
<b>Total</b>	<b>1</b>	<b>24</b>	<b>3</b>	<b>0</b>	<b>3</b>	<b>31</b>

Fuente: dirección de recursos humanos

### Equipo de Cómputo

Descripción del equipo	Procedencia (adquisición o donación)	Año de adquisición	Procesador	Velocidad en mhz	Cantidad
C.p.u. compaq deskpro 4/331	Adquisición	01/01/99	80486	33	2
C.p.u. compaq presario 4160	Adquisición	01/01/99	80586/pentium	166	1
C.p.u. alaska paxon 4	Recursos ext.	06/02/04	Athion px 2000+	1.67	1
<b>Total</b>					<b>4</b>

Fuente : subdirección de sistemas administrativos



**Hospital General de México O. D.**

## Orientación e Información 401

### Impresoras

Descripción del equipo	Modelo	Tipo	Cantidad
Impresora epson	Actino printer 5000	Matriz	1
Impresora epson	P 860 a	Inyección	1
<b>Total</b>			<b>2</b>

Fuente : subdirección de sistemas administrativos



**Hospital General de México O. D.**

## Personal Comisionado al C.E.N

### Recursos Humanos

Categoría	Turno				Total
	Matutino	Vespertino	Nocturno	Sab, dom y fest	
<b>Rama médica</b>					
Medico especialista "A"	0	0	1	0	1
Medico general "A"	2	0	0	0	2
Medico general "C"	1	0	0	0	1
Medico especialista "B"	0	1	0	0	1
Medico especialista "C"	1	1	0	0	2
Cirujano dentista "C"	0	1	0	0	1
<b>Rama de enfermería</b>					
Enfermera jefe de servicios	1	0	0	0	1
Enfermera especialista "A"	1	0	0	1	2
Enfermera general titulada "A"	3	1	2	0	6
Auxiliar de enfermería "A"	0	1	0	0	1
Enfermera general titulada "B"	2	0	0	0	2
Auxiliar de enfermería "B"	1	0	0	0	1
Enfermera general técnica	1	0	0	0	1
<b>Rama paramédica</b>					
Técnico laboratorista "A"	0	0	1	0	1
Técnico radiólogo o en radioterapia	0	0	0	1	1
Técnico histopatologo	1	0	0	0	1
Auxiliar de estadística y archivo clínico	1	0	0	0	1
Inhaloterapeuta	0	1	0	0	1
Nutricionista	1	0	0	0	1
Químico de sección de laboratorio de A.C. "A"	1	0	0	0	1
Camillero	1	0	0	0	1
Afanadora	1	2	0	3	6
<b>Rama afín administrativa</b>					
Apoyo administrativo en salud a-8	1	0	0	0	1
Apoyo administrativo en salud a-7	1	0	0	0	1
Apoyo administrativo en salud a-6	1	2	0	1	4
Apoyo administrativo en salud a-5	1	1	0	0	2
Apoyo administrativo en salud a-4	4	1	1	0	6
Apoyo administrativo en salud a-3	2	3	0	0	5
Apoyo administrativo en salud a-2	2	0	0	0	2
<b>Total</b>	<b>31</b>	<b>15</b>	<b>5</b>	<b>6</b>	<b>57</b>

Fuente: dirección de recursos humanos



**Hospital General de México O. D.**

## Personal Comisionado al C.E.N.

### Equipo de Cómputo

Descripción del equipo	Procedencia (adquisición o donación)	Año de adquisición	Procesador	Velocidad en mhz	Cantidad
C.p.u. compaq presario 4170	Adquisición	01/01/99	80586/pentium	166	1
C.p.u. compaq deskpro xe 466	Adquisición	01/01/99	80486	66	1
<b>Total</b>					<b>2</b>

Fuente : subdirección de sistemas administrativos

### Reguladores y Fuentes de Potencia Ininterrumpidas

Descripción del equipo	Marca	Modelo	Tipo	Potencia v.a.	Cantidad
Unidad de potencia ininterrumpida/regulador	Complet	400		200	1
Unidad de potencia ininterrumpida/regulador	Tripp lite	Omni 450		600	1
<b>Total</b>					<b>2</b>

Fuente : subdirección de sistemas administrativos



## Personal Comisionado Sección XIV

### Recursos Humanos

Categoría	Turno				Total
	Matutino	Vespertino	Nocturno	Sab, dom y fest	
<b>Rama médica</b>					
Medico especialista "C"	1	0	0	0	1
<b>Rama de enfermería</b>					
Enfermera jefe de servicios	1	0	0	0	1
Enfermera general titulada "A"	2	0	1	0	3
Auxiliar de enfermería "A"	1	0	0	0	1
Enfermera general titulada "B"	3	0	0	0	3
Enfermera especialista "B"	1	0	0	0	1
Enfermera general titulada "C"	3	0	0	0	3
<b>Rama paramédica</b>					
Técnico laboratorista "A"	0	1	2	1	4
Técnico radiólogo o en radioterapia	1	0	0	0	1
Dietista	1	0	0	1	2
Cocinero en hospital	1	0	0	0	1
profesional de trab. Social en área médica	1	0	0	0	1
Afanadora	6	1	1	1	9
<b>Rama afín administrativa</b>					
Apoyo administrativo en salud a-6	1	0	0	0	1
Apoyo administrativo en salud a-5	4	0	0	0	4
<b>Total</b>	<b>27</b>	<b>2</b>	<b>4</b>	<b>3</b>	<b>36</b>

Fuente: dirección de recursos humanos





**Hospital General de México O. D.**

## Personal en cambio de adscripción

### Recursos Humanos

Categoría	Turno				Total
	Matutino	Vespertino	Nocturno	Sab, dom y fest	
<b>Rama médica</b>					
Medico especialista "A"	1	0	0	0	1
<b>Rama de enfermería</b>					
Enfermera general titulada "A"	1	1	0	0	2
Auxiliar de enfermería "B"	1	0	0	0	1
Enfermera general titulada "C"	0	1	0	0	1
<b>Rama paramédica</b>					
Químico de sección da laboratorio de A.C. "A"	1	0	0	0	1
Técnico laboratorista "A"	1	0	0	0	1
Químico "A"	1	0	0	0	1
Citotecnologo "B"	1	0	0	0	1
<b>Rama administrativa afín</b>					
Apoyo administrativo en salud a-7	3	0	0	1	4
Apoyo administrativo en salud a-6	3	1	0	0	4
Apoyo administrativo en salud a-5	1	0	0	0	1
Apoyo administrativo en salud a-4	2	0	1	0	3
Apoyo administrativo en salud a-2	1	0	0	0	1
<b>Total</b>	<b>17</b>	<b>3</b>	<b>1</b>	<b>1</b>	<b>22</b>

Fuente: dirección de recursos humanos

## Personal a disposición de personal

### Recursos Humanos

Categoría	Turno				Total
	Matutino	Vespertino	Nocturno	Sab, dom y fest	
<b>Rama paramédica</b>					
Técnico histopatologo	0	1	0	0	1
<b>Total</b>	<b>0</b>	<b>1</b>	<b>0</b>	<b>0</b>	<b>1</b>



**Hospital General de México O. D.**

### Personal con Suspensión Preventiva enero-diciembre/2007

Servicio	Turno				Sab., dom y festivos	Total
	Completo	Matutino	Vespertino	Nocturno		
Dirección de enseñanza	0	1	0	0	0	1
Trabajo social	0	1	0	0	0	1
Departamento de enfermería "A"	0	0	1	0	0	1
Neurología	0	0	1	0	0	1
Otorrinolaringología	0	0	1	0	0	1
Urgencias médicas	0	0	0	1	0	1
Anatomía patológica	0	0	0	1	0	1
Subdirección de operación	0	1	0	0	0	1
<b>Total institucional</b>	<b>0</b>	<b>3</b>	<b>3</b>	<b>2</b>	<b>0</b>	<b>8</b>