

Anuario Estadístico

ENERO – DICIEMBRE

2020

DIRECCIÓN GENERAL

GUADALUPE MERCEDES LUCÍA GUERRERO AVENDAÑO

DIRECCIÓN GENERAL ADJUNTA MÉDICA

DR. RAÚL SERRANO LOYOLA

**DIRECCIÓN GENERAL ADJUNTA DE ADMINISTRACIÓN Y
FINANZAS**

FRANCISCO SALVADOR VALADÉZ SALDAÑA

**DIRECTORA DE PLANEACIÓN Y DESARROLLO DE
SISTEMAS ADMINISTRATIVOS**

MTRA. JAQUELINE PINEDA PINEDA

SUBDIRECCIÓN DE SISTEMAS ADMINISTRATIVOS

ING. CLAUDIA VERONICA RÍOS APOLONIO

DEPARTAMENTO DE INFORMACIÓN Y ESTADÍSTICA

DRA. TERESITA DE JESÚS CORTÉS HERNÁNDEZ

DRA. MÓNICA DIANA RAMÍREZ MENDIOLA

C. SHEYLA DE LA CRUZ DIONNÉ FERNÁNDEZ PRECIADO

LIC. JOSÉ LUÍS VARGAS ROMERO

**ÁREA RESPONSABLE DE LA ELABORACIÓN DE ESTE CUADERNO
ESTADÍSTICO**

NOMBRAMIENTO

A partir del 11 de febrero de 2019, la Junta de Gobierno designó a la Dra. Guadalupe Mercedes Lucía Guerrero Avendaño, como Directora General del Hospital General de México para el periodo 2019-2024.

Durante los 114 años de existencia de nuestra institución se nombró por primera vez a una mujer para ocupar dicho cargo, dando muestra con ello la reivindicación de las mujeres quienes están logrando la igualdad de género en todos los ámbitos de la vida.

PRESENTACIÓN

La información a través de la estadística es básica y fundamental en todo tipo de organizaciones, ya sean públicas, privadas, sin fines lucrativos, sociales, de organismos no gubernamentales, culturales, etc., porque derivado del contenido que lleva es como se van a tomar las decisiones a futuro, se conoce la situación actual y se conservan los antecedentes y la historia del pasado.

En el Hospital General de México se han llevado a cabo una serie de esfuerzos y actividades de todas las personas que directa o indirectamente tienen que ver con la atención de los pacientes que acuden a esta Institución para la atención de su salud, y que todas las acciones inherentes a esa atención queden debidamente reflejadas en los informes de actividades que mes a mes se reportan a la Secretaría de Salud, Organismos Internacionales como la Organización Mundial de la Salud (OMS), Organización Panamericana de la Salud (OPS), o a organismos oficiales como INEGI, SHCP, SEFUPU, etc.

La información estadística que se prepara sobre las actividades médicas que se realizan contribuyen a conocer las enfermedades que padece una población para dirigir la elaboración de las guías diagnósticas para su tratamiento, las investigaciones científicas para el desarrollo de los medicamentos adecuados, la estructura y actualización de los planes de estudio escolares, para que el gobierno prepare los programas de trabajo dirigidos a atender dichas patologías y a destinar y preparar los presupuestos financieros suficientes , etc.

Por todo ello es que las estadísticas en salud son de gran relevancia en cualquier País u Organización, y el producto de todos los esfuerzos que realizan Médicos, Enfermeras, Personal Paramédico o Administrativo, se ve reflejado con este tipo de documentos cuya finalidad es informar sobre lo realizado en esta Institución para que nuestras autoridades, investigadores, estudiantes y cualquier otra persona interesada en este tipo de información conozcan sobre los resultados obtenidos en la atención de los pacientes.

Nuevamente se les hace una atenta invitación para que cualquier sugerencia, comentario u observación a los datos que en este documento se presentan se dirijan a la Dirección de Planeación y Desarrollo de Sistemas Administrativos para enriquecer la información que se muestra en los cuadernos estadísticos de esta Institución.

ATENTAMENTE

**GUADALUPE GUERRERO
AVENDAÑO**

DIRECTORA GENERAL



INDICE

	PAG.
CARATULA	1
COMPARATIVO DE PRODUCTIVIDAD INSTITUCIONAL	2 - 3
PRINCIPALES INDICADORES DE HOSPITALIZACIÓN POR SERVICIO	4 - 5
PRINCIPALES INDICADORES DE CONSULTA	6 - 7
PRINCIPALES INDICADORES DE EGRESO	8 - 9
PRINCIPALES INDICADORES DE CIRUGÍAS Y PROCEDIMIENTOS NO QUIRÚRGICOS	10 - 13
CONSULTAS DE PRIMERA VEZ Y SUBSECUENTES POR GRUPO DE EDAD Y SEXO	14
CONSULTAS DE PRIMERA VEZ Y SUBSECUENTES POR ENTIDAD FEDERATIVA	15
LOGRO CONTRA META PROGRAMADA EN CONSULTAS	16 - 17
COMPARATIVO DE CONSULTA POR SERVICIO	18 - 19
COMPARATIVO DE PRODUCTIVIDAD DE CONSULTA DE 1ª VEZ Y PORCENTAJE POR SERVICIO	20 - 22
COMPARATIVO DE PRODUCTIVIDAD DE CONSULTA SUBSECUENTE Y PORCENTAJE POR SERVICIO	23 - 25
COMPARATIVO DE PRODUCTIVIDAD DE CONSULTA TOTAL Y PORCENTAJE POR SERVICIO	26 - 28
COMPARATIVO DE PRODUCTIVIDAD DE CONSULTA 1ra VEZ Y SUBS., POR PORCENTAJE EN RELACIÓN AL TOTAL DEL SERVICIO Y AL TOTAL DE LA CONSULTA	29 - 31
COMPARATIVO DE PRODUCTIVIDAD DE CONSULTA PRIMERA VEZ, SUBSECUENTE, TOTAL E ÍNDICE DE CONCENTRACIÓN POR SERVICIO	32 - 34
COMPARATIVO DE PRODUCTIVIDAD DE CONSULTA POR ÁREA TRONCAL	35
COMPARATIVO DE CAMAS CESABLES Y DIAS CAMAS CENSABLES POR SERVICIO	36
COMPARATIVO DE DÍAS PACIENTE Y PORCENTAJE DE OCUPACIÓN POR SERVICIO	37
COMPARATIVO DE INGRESOS Y EGRESOS HOSPITALARIOS POR SERVICIO	38
COMPARATIVO DE CIRUGÍAS Y PROCEDIMIENTOS NO QUIRÚRGICOS Y COMPARATIVO DE DÍAS ESTANCIA POR SERVICIO	39 - 40
COMPARATIVO DE PROMEDIO DE DÍAS ESTANCIA, ÍNDICE DE ROTACIÓN E INTERVALO DE SUSTITUCIÓN POR SERVICIO	41

INDICE

	PAG.
COMPARATIVO DE HOSPITALIZACIÓN POR ÁREA TRONCAL	42 - 43
PRINCIPALES MOTIVOS DE CONSULTA	44
PRINCIPALES MOTIVOS DE CONSULTA POR GRUPO DE EDAD Y SEXO	45 - 46
DIAGNÓSTICO DE EGRESO MAS FRECUENTES	47
DIAGNÓSTICOS DE EGRESO POR GRUPO DE EDAD Y SEXO	48 - 49
EGRESOS POR ENTIDAD FEDERATIVA	50
PRINCIPALES CAUSAS DE DEFUNCIÓN	51
DEFUNCIONES POR GRUPO DE EDAD Y SEXO	52 - 53
DEFUNCIONES HOSPITALARIAS MENORES Y MAYORES DE 48 HORAS	54
20 PRINCIPALES CIRUGÍAS POR SEXO	55
PRINCIPALES CIRUGÍAS MAYORES Y MENORES POR GRUPO DE EDAD Y SEXO	56 - 57
CIRUGÍAS Y PROCEDIMIENTOS POR ENTIDAD FEDERATIVA	58
PRINCIPALES PROCEDIMIENTOS NO QUIRÚRGICOS	59
PRINCIPALES PROCEDIMIENTOS NO QUIRÚRGICOS POR GRUPO DE EDAD Y SEXO	60 - 61
TOTAL DE CONSULTAS DE ODONTOLOGÍA, TOTAL DE ATENCIONES ODONTOLÓGICAS	62
COMPARATIVO DE RAYOS X DENTALES E INGRESOS Y EGRESOS POR MEJORÍAS Y DEFUNCIÓN DE LOS SERVICIOS CON TERAPIA INTENSIVA	63
COMPARATIVOS DE CONSULTAS DE URGENCIAS	64
COMPARATIVO DE RELACIÓN DE DIVERSAS ACTIVIDADES REALIZADAS	65 - 66
COMPARATIVO DE PARTOS ATENDIDOS, COMPARATIVOS DE ABORTOS Y PLÁTICAS PARA LA SALUD	67
COMPARATIVOS DE TRATAMIENTOS DE RADIOTERAPIA Y DE REHABILITACIÓN POR SERVICIO Y UNIDAD DE MEDIDA	68
COMPARATIVO DE ESTUDIOS DE ULTRASONIDO POR SERVICIO Y UNIDAD DE MEDIDA	69
COMPARATIVO DE TRATAMIENTOS DE QUIMIOTERAPIA POR SERVICIO Y UNIDAD DE MEDIDA	70
SESIONES DE INHALOTERAPIA, RESUMEN DE DIÁLISIS Y HEMODIÁLISIS	71

INDICE

	PAG.
COMPARATIVO DEL CONSUMO DE SANGRE Y HEMODERIVADOS POR SERVICIO	72
TRATAMIENTO Y ESTUDIOS DE COLPOSCOPIAS EN HOSPITAL GENERAL DE MÉXICO	73
RECURSOS FÍSICOS Y MATERIALES	
CAMAS NO CENSABLES POR SERVICIO	74
CAMAS CENSABLES POR SERVICIO	75
CAMAS EN ÁREAS DE SERVICIO DE TERAPIA INTENSIVA,	76
ÁREAS O SALAS CON QUE CUENTA EL HOSPITAL GENERAL DE MÉXICO	77
CONSULTORIOS CON QUE CUENTA EL HOSPITAL GENERAL DE MÉXICO	78
RESUMEN DE QUIRÓFANOS Y MESAS QUIRÚRGICAS Y RESUMEN DE SALAS REPROCEDIMIENTOS AMBULATORIO POR SERVICIO	79
CUARTOS DE AISLADOS	80
CENTRAL DE ESTERILIZACIÓN Y EQUIPO DE CEYE	81
RECURSOS FINANCIEROS	82 -84
CONTROL Y SEGUIMIENTO DE LOS INDICADORES ESTRATEGICOS CONTENIDOS EN EL PEF	
CLAVE E010 CAPACITACIÓN TECNICO - MEDICO	85 - 87
CLAVE E010 CAPACITACIÓN GERENCIAL Y ADMINISTRATIVA	88 - 89
CLAVE E010 FORMACIÓN Y CAPACITACIÓN DE RECURSOS HUMANOS PARA LA SALUD	90 - 93
CLAVE E022 INVESTIGACIÓN Y DESARROLLO TECNOLÓGICO EN SALUD	94 - 95
CLAVE E023 PRESTACIÓN DE SERVICIOS EN LOS DIFERENTES NIVELES DE ATENCIÓN A LA SALUD	96 - 101
RECURSOS HUMANOS A NIVEL INSTITUCIONAL	102
RECURSOS HUMANOS A NIVEL INSTITUCIONAL POR TURNO	103
PERSONAL DE MANDOS MEDIOS Y SUPERIORES POR SERVICIO	104 - 105
PERSONAL DE LA RAMA MÉDICA POR SERVICIO	106 - 108
PERSONAL DE LA RAMA AFÍN ADMINISTRATIVA POR SERVICIO	109 - 113
PERSONAL DE LA RAMA DE ENFERMERIA POR SERVICIO	114 - 116

INDICE

	PAG.
PERSONAL DE LA RAMA PARAMÉDICA POR SERVICIO	117 - 120
PERSONAL DE LA RAMA DE INVESTIGACIÓN POR SERVICIO	121
PERSONAL DE MÉDICOS RESIDENTES	122
TOTAL DE CONTRATOS EVENTUALES (PARTIDAS 1201) POR SERVICIO	123
NUMERO DE TRABAJADORES POR EDAD Y SEXO A NIVEL INSTITUCIONAL	124 - 126
RAMA DE ENFERMERÍA POR RANGO DE EDAD Y SEXO	127 - 129
RAMA DE INVESTIGADORES POR RANGO DE EDAD Y SEXO	130
RAMA DE MANDOS MEDIOS POR RANGO DE EDAD Y SEXO	131 - 132
RAMA AFÍN ADMINISTRATIVA POR RANGO DE EDAD Y SEXO	133 - 137
RAMA MÉDICA POR RANGO DE EDAD Y SEXO	138 - 140
RAMA PARAMÉDICA POR RANGO DE EDAD Y SEXO	141 - 144
PRODUCTIVIDAD POR ESPECIALIDAD	145
OTORRINOLARINGOLOGÍA 101 "A"	
COMPARATIVO DE PRODUCTIVIDAD	146
20 PRINCIPALES MOTIVOS DE CONSULTA	147
20 PRINCIPALES MOTIVOS DE CONSULTA POR GRUPO DE EDAD Y SEXO	148 - 149
DIAGNÓSTICOS DE EGRESO MÁS FRECUENTES	150
DIAGNÓSTICOS DE EGRESO MÁS FRECUENTES POR GRUPO DE EDAD Y SEXO	151 - 152
PRINCIPALES CAUSAS DE DEFUNCIÓN MAS FRECUENTES	153
PRINCIPALES CAUSAS DE DEFUNCIÓN POR GRUPO DE EDAD Y SEXO	154
PRINCIPALES CIRUGÍAS Y PROCEDIMIENTOS NO QUIRÚRGICOS	155
PRINCIPALES CIRUGÍAS Y PROCEDIMIENTOS NO QUIRÚRGICOS POR GRUPO DE EDAD Y SEXO	156 - 157

INDICE

	PAG.
GRÁFICAS DE PORCENTAJE DE OCUPACIÓN, PROMEDIO DE DÍAS ESTANCIA, ÍNDICE DE ROTACIÓN E INTERVALO DE SUSTITUCIÓN	158 – 159
GRAFICAS DE CONSULTA, EGRESOS Y CIRUGIAS	160
RECURSOS HUMANOS	161
OFTALMOLOGÍA 102 "A"	
COMPARATIVO DE PRODUCTIVIDAD	162
PRINCIPALES MOTIVOS DE CONSULTA	163
PRINCIPALES MOTIVOS DE CONSULTA POR GRUPO DE EDAD Y SEXO	164 – 165
DIAGNÓSTICOS DE EGRESOS MÁS FRECUENTES	166
DIAGNÓSTICOS DE EGRESOS MÁS FRECUENTES POR GRUPO DE EDAD Y SEXO	167 – 168
PRINCIPALES CAUSAS DE DEFUNCIÓN	169
PRINCIPALES CAUSAS DE DEFUNCIÓN Y POR GRUPO DE EDAD Y SEXO	170
PRINCIPALES CIRUGÍAS Y PROCEDIMIENTOS NO QUIRÚRGICOS	171
PRINCIPALES CIRUGÍAS Y PROCEDIMIENTOS NO QUIRÚRGICOS POR GRUPO DE EDAD Y SEXO	172 - 173
GRÁFICAS DE PORCENTAJE DE OCUPACIÓN, PROMEDIO DE DÍAS ESTANCIA, ÍNDICE DE ROTACIÓN E INTERVALO DE SUSTITUCIÓN	174 - 175
GRAFICAS DE CONSULTA, EGRESOS Y CIRUGIAS	176
RECURSOS HUMANOS	177 – 178
CIRUGIA PLASTICA Y RECONSTRUCTIVA 104-C	
COMPARATIVO DE PRODUCTIVIDAD	179
PRINCIPALES MOTIVOS DE CONSULTA	180
PRINCIPALES MOTIVOS DE CONSULTA POR GRUPO DE EDAD Y SEXO	181 - 182
DIAGNÓSTICOS DE EGRESOS MÁS FRECUENTES	183
DIAGNÓSTICOS DE EGRESOS MÁS FRECUENTES POR GRUPO DE EDAD Y SEXO	184 - 185
PRINCIPALES CAUSAS DE DEFUNCIÓN	186
PRINCIPALES CAUSAS DE DEFUNCIÓN POR GRUPO DE EDAD Y SEXO	187

INDICE

	PAG.
PRINCIPALES CIRUGÍAS Y PROCEDIMIENTOS NO QUIRÚRGICOS	188
PRINCIPALES CIRUGÍAS Y PROCEDIMIENTOS NO QUIRÚRGICOS POR GRUPO DE EDAD Y SEXO	189 - 190
GRÁFICAS DE PORCENTAJE DE OCUPACIÓN, PROMEDIO DE DÍAS ESTANCIA, ÍNDICE DE ROTACIÓN E INTERVALO DE SUSTITUCIÓN	191 - 192
GRAFICAS DE CONSULTA, EGRESOS Y CIRUGIAS	193
RECURSOS HUMANOS	194
UROLOGÍA 105-"A"	
COMPARATIVO DE PRODUCTIVIDAD	195
PRINCIPALES MOTIVOS DE CONSULTA	196
PRINCIPALES MOTIVOS DE CONSULTA POR GRUPO DE EDAD Y SEXO	197 - 198
DIAGNÓSTICOS DE EGRESOS MÁS FRECUENTES	199
DIAGNÓSTICOS DE EGRESOS MÁS FRECUENTES POR GRUPO DE EDAD Y SEXO	200 - 201
PRINCIPALES CAUSAS DE DEFUNCIÓN	202
PRINCIPALES CAUSAS DE DEFUNCIÓN Y POR GRUPO DE EDAD Y SEXO	203 - 204
PRINCIPALES CIRUGÍAS Y PROCEDIMIENTOS NO QUIRÚRGICOS	205
PRINCIPALES CIRUGÍAS Y PROCEDIMIENTOS NO QUIRÚRGICOS POR GRUPO DE EDAD Y SEXO	206 - 207
GRÁFICAS DE PORCENTAJE DE OCUPACIÓN, PROMEDIO DE DÍAS ESTANCIA, ÍNDICE DE ROTACIÓN E INTERVALO DE SUSTITUCIÓN	208 - 209
GRAFICAS DE CONSULTA, EGRESOS Y CIRUGIAS	210
RECURSOS HUMANOS	211
NEFROLOGÍA 105-"B"	
COMPARATIVO DE PRODUCTIVIDAD	212
PRINCIPALES MOTIVOS DE CONSULTA	213
PRINCIPALES MOTIVOS DE CONSULTA POR GRUPO DE EDAD Y SEXO	214 - 215
DIAGNÓSTICOS DE EGRESO MÁS FRECUENTES	216
DIAGNÓSTICOS DE EGRESO MÁS FRECUENTES POR GRUPO DE EDAD Y SEXO	217 - 218
PRINCIPALES CAUSAS DE DEFUNCIÓN	219
PRINCIPALES CAUSAS DE DEFUNCIÓN POR GRUPO DE EDAD Y SEXO	220 - 221

INDICE

	PAG.
PRINCIPALES CIRUGÍAS Y PROCEDIMIENTOS NO QUIRÚRGICOS	222
PRINCIPALES CIRUGÍAS Y PROCEDIMIENTOS NO QUIRÚRGICOS POR GRUPO DE EDAD Y SEXO	223 - 224
GRÁFICAS DE PORCENTAJE DE OCUPACIÓN, PROMEDIO DE DÍAS ESTANCIA, ÍNDICE DE ROTACIÓN E INTERVALO DE SUSTITUCIÓN	225 - 226
GRAFICAS DE CONSULTA, EGRESOS Y CIRUGIAS	227
RECURSOS HUMANOS	228
ORTOPEDIA 107 "C"	
COMPARATIVO DE PRODUCTIVIDAD	229
PRINCIPALES MOTIVOS DE CONSULTA	230
PRINCIPALES MOTIVOS DE CONSULTA POR GRUPO DE EDAD Y SEXO	2231- 232
DIAGNÓSTICOS DE EGRESOS MÁS FRECUENTES	233
DIAGNÓSTICOS DE EGRESOS MÁS FRECUENTES POR GRUPO DE EDAD Y SEXO	234 - 235
PRINCIPALES CAUSAS DE DEFUNCIÓN	236
PRINCIPALES CAUSAS DE DEFUNCIÓN POR GRUPO DE EDAD Y SEXO	237 - 238
PRINCIPALES CIRUGÍAS Y PROCEDIMIENTOS NO QUIRÚRGICOS	239
PRINCIPALES CIRUGÍAS Y PROCEDIMIENTOS NO QUIRÚRGICOS POR GRUPO DE EDAD Y SEXO	240 - 241
GRÁFICAS DE PORCENTAJE DE OCUPACIÓN, PROMEDIO DE DÍAS ESTANCIA, ÍNDICE DE ROTACIÓN E INTERVALO DE SUSTITUCIÓN	242 - 243
GRAFICAS DE CONSULTA, EGRESOS Y CIRUGIAS	244
RECURSOS HUMANOS	245
DERMATOLOGÍA 109-A	
COMPARATIVO DE PRODUCTIVIDAD	246
PRINCIPALES MOTIVOS DE CONSULTA	247
PRINCIPALES MOTIVOS DE CONSULTA POR GRUPO DE EDAD Y SEXO	248 -249
DIAGNÓSTICOS DE EGRESO MÁS FRECUENTES	250
DIAGNÓSTICOS DE EGRESO MÁS FRECUENTES POR GRUPO DE EDAD Y SEXO	251 - 252
PRINCIPALES CIRUGÍAS Y PROCEDIMIENTOS NO QUIRÚRGICOS	253
PRINCIPALES CIRUGÍAS Y PROCEDIMIENTOS NO QUIRÚRGICOS POR GRUPO DE EDAD Y SEXO	254 - 255
GRÁFICAS DE PORCENTAJE DE OCUPACIÓN, PROMEDIO DE DÍAS ESTANCIA, ÍNDICE DE ROTACIÓN E INTERVALO DE SUSTITUCIÓN	256 - 257
GRAFICAS DE CONSULTA, EGRESOS Y CIRUGIAS	258
RECURSOS HUMANOS	259

INDICE

	PAG.
GERIATRÍA 110-B	
COMPARATIVO DE PRODUCTIVIDAD	260
COMPARATIVO DE ACCIONES REALIZADAS	261 - 262
PRINCIPALES MOTIVOS DE CONSULTA	263
PRINCIPALES MOTIVOS DE CONSULTA POR GRUPO DE EDAD Y SEXO	264 - 265
DIAGNÓSTICOS DE EGRESO MÁS FRECUENTES	266
DIAGNÓSTICOS DE EGRESO MÁS FRECUENTES POR GRUPO DE EDAD Y SEXO	267 - 268
PRINCIPALES CAUSAS DE DEFUNCIÓN	269
PRINCIPALES CAUSAS DE DEFUNCIÓN Y POR GRUPO DE EDAD Y SEXO	270 - 271
GRÁFICAS DE PORCENTAJE DE OCUPACIÓN, PROMEDIO DE DÍAS ESTANCIA, ÍNDICE DE ROTACIÓN E INTERVALO DE SUSTITUCIÓN	272 - 273
GRAFICAS DE CONSULTA, EGRESOS Y CIRUGIAS	274
RECURSOS HUMANOS	275
EDIFICIO HEMATO - ONCOLOGIA 111	
COMPARATIVO DE PRODUCTIVIDAD	276
ONCOLOGÍA 111 "A"	
COMPARATIVO DE PRODUCTIVIDAD	277
PRINCIPALES MOTIVOS DE CONSULTA	278
PRINCIPALES MOTIVOS DE CONSULTA POR GRUPO DE EDAD Y SEXO	279 - 280
DIAGNÓSTICOS DE EGRESO MÁS FRECUENTES	281
DIAGNÓSTICOS DE EGRESO MÁS FRECUENTES POR GRUPO DE EDAD Y SEXO	282 - 283
PRINCIPALES CAUSAS DE DEFUNCIÓN	284
PRINCIPALES CAUSAS DE DEFUNCIÓN Y POR GRUPO DE EDAD Y SEXO	285 - 286
PRINCIPALES CIRUGÍAS Y PROCEDIMIENTOS NO QUIRÚRGICOS	287
PRINCIPALES CIRUGÍAS Y PROCEDIMIENTOS NO QUIRÚRGICOS POR GRUPO DE EDAD Y SEXO	288 - 289
TERAPIA INTENSIVA DE EGRESOS	290
TERAPIA INTENSIVA DE EGRESOS POR GRUPO DE EDAD Y SEXO	291 - 292
TERAPIA INTENSIVA DE DEFUNCIONES	293

INDICE

	PAG.
TERAPIA INTENSIVA DE DEFUNCIONES POR GRUPO DE EDAD Y SEXO	294 - 295
GRÁFICAS DE PORCENTAJE DE OCUPACIÓN, PROMEDIO DE DÍAS ESTANCIA, ÍNDICE DE ROTACIÓN E INTERVALO DE SUSTITUCIÓN	296 - 297
GRAFICAS DE CONSULTA, EGRESOS Y CIRUGIAS	298
RECURSOS HUMANOS	299 - 300
HEMATOLOGIA 111 B	
COMPARATIVO DE PRODUCTIVIDAD	301
PRINCIPALES MOTIVOS DE CONSULTA	302
PRINCIPALES MOTIVOS DE CONSULTA POR GRUPO DE EDAD Y SEXO	303 - 304
DIAGNÓSTICOS DE EGRESO MÁS FRECUENTES	305
DIAGNÓSTICOS DE EGRESO MÁS FRECUENTES POR GRUPO DE EDAD Y SEXO	306 - 307
PRINCIPALES CAUSAS DE DEFUNCIÓN	308
PRINCIPALES CAUSAS DE DEFUNCIÓN Y POR GRUPO DE EDAD Y SEXO	309 - 310
GRÁFICAS DE PORCENTAJE DE OCUPACIÓN, PROMEDIO DE DÍAS ESTANCIA, ÍNDICE DE ROTACIÓN E INTERVALO DE SUSTITUCIÓN	311 - 312
GRAFICAS DE CONSULTA, EGRESOS Y CIRUGIAS	313
RECURSOS HUMANOS	314 - 315
GINECO-OBSTETRICIA 112-A	
COMPARATIVO DE PRODUCTIVIDAD	316
GRÁFICAS DE PORCENTAJE DE OCUPACIÓN, PROMEDIO DE DÍAS ESTANCIA, ÍNDICE DE ROTACIÓN E INTERVALO DE SUSTITUCIÓN	317 - 318
GRAFICAS DE CONSULTA, EGRESOS Y CIRUGIAS	319
RECURSOS HUMANOS	320 - 321
GINECOLOGIA 112-A	
PRINCIPALES MOTIVOS DE CONSULTA	322
PRINCIPALES MOTIVOS DE CONSULTA POR GRUPO DE EDAD Y SEXO	323 - 324
DIAGNÓSTICOS DE EGRESO MÁS FRECUENTES	325
DIAGNÓSTICOS DE EGRESO MÁS FRECUENTES POR GRUPO DE EDAD Y SEXO	326 - 327
PRINCIPALES CAUSAS DE DEFUNCIÓN	328
PRINCIPALES CAUSAS DE DEFUNCIÓN Y POR GRUPO DE EDAD Y SEXO	329
PRINCIPALES CIRUGÍAS Y PROCEDIMIENTOS NO QUIRÚRGICOS	330
PRINCIPALES CIRUGÍAS Y PROCEDIMIENTOS NO QUIRÚRGICOS POR GRUPO DE EDAD Y SEXO	331 - 332
PRINCIPALES MOTIVOS DE CONSULTA DE URGENCIAS	333

INDICE

	PAG.
PRINCIPALES MOTIVOS DE CONSULTA DE URGENCIAS POR GRUPO DE EDAD Y SEXO	334 - 335
PRINCIPALES MOTIVOS DE CONSULTA DE COLPOSCOPIAS	336
PRINCIPALES MOTIVOS DE CONSULTA DE COLPOSCOPIAS POR GRUPO DE EDAD Y SEXO	337 - 338
OBSTETRICIA 112 A	
PRINCIPALES MOTIVOS DE CONSULTA	339
PRINCIPALES MOTIVOS DE CONSULTA POR GRUPO DE EDAD Y SEXO	340 - 341
DIAGNÓSTICOS DE EGRESO MÁS FRECUENTES	342
DIAGNÓSTICOS DE EGRESO MÁS FRECUENTES POR GRUPO DE EDAD Y SEXO	343 - 344
PRINCIPALES CAUSAS DE DEFUNCIÓN	345
PRINCIPALES CAUSAS DE DEFUNCIÓN POR GRUPO DE EDAD Y SEXO	346
PRINCIPALES CIRUGÍAS Y PROCEDIMIENTOS NO QUIRÚRGICOS	347
PRINCIPALES CIRUGÍAS Y PROCEDIMIENTOS NO QUIRÚRGICOS POR GRUPO DE EDAD Y SEXO	348 - 349
PRINCIPALES MOTIVOS DE CONSULTA DE URGENCIAS OBSTETRICIA	350
PRINCIPALES MOTIVOS DE CONSULTA DE URGENCIAS OBSTETRICIA POR GRUPO DE EDAD Y SEXO	351 - 352
PRINCIPALES MOTIVOS DE CONSULTA DE BIOLOGÍA DE LA REPRODUCCIÓN	353
PRINCIPALES MOTIVOS DE CONSULTA DE BIOLOGÍA DE LA REPRODUCCIÓN POR GRUPO DE EDAD Y SEXO	354
PRINCIPALES MOTIVOS DE CONSULTA DE PLANIFICACIÓN FAMILIAR	355
PRINCIPALES MOTIVOS DE CONSULTA DE PLANIFICACIÓN FAMILIAR POR GRUPO DE EDAD Y SEXO	356 - 357
TERAPIA INTENSIVA DE EGRESOS	358
TERAPIA INTENSIVA DE EGRESOS POR GRUPO DE EDAD Y SEXO	359 - 360
TERAPIA INTENSIVA DE DEFUNCIONES	361
TERAPIA INTENSIVA DE DEFUNCIONES POR GRUPO DE EDAD Y SEXO	362

INDICE

	PAG.
CLÍNICA DEL DOLOR 203-C	
COMPARATIVO DE PRODUCTIVIDAD	363
PRINCIPALES MOTIVOS DE CONSULTA	364
PRINCIPALES MOTIVOS DE CONSULTA POR GRUPO DE EDAD Y SEXO	365 - 366
PRINCIPALES CIRUGÍAS Y PROCEDIMIENTOS NO QUIRÚRGICOS	367
PRINCIPALES CIRUGÍAS Y PROCEDIMIENTOS NO QUIRÚRGICOS POR GRUPO DE EDAD Y SEXO	368 - 369
COMPARATIVO DE ACTIVIDADES Y PROCEDIMIENTOS RELEVANTES	370 - 371
COMPARATIVO DE ACTIVIDADES EN PACIENTES DE CUIDAD FOS PALIATIVOS	372
GRAFICAS DE CONSULTA, EGRESOS Y CIRUGIAS	373
RECURSOS HUMANOS	374
VIGILANCIA EPIDEMIOLÓGICA 204-A	
INFECCIONES NOSOCOMIALES, No. DE SITIOS DE INFECCIÓN POR PACIENTE Y CASOS DE INFECCIÓN NOSOCOMIAL POR GRUPO DE EDAD Y SEXO	375
INFECCIONES NOSOCOMIALES (CASOS DE INFECCIÓN NOSOCOMIAL POR SITIO DE INFECCIÓN)	376 - 377
MICROORGANISMOS AISLADOS EN INFECCIONES NOSOCOMIALES	378
INFECCIONES NOSOCOMIALES POR SERVICIO DE HOSPITALIZACIÓN	379 - 380
CERTIFICADOS DE DEFUNCIÓN Y AUTOPSIAS, VIGILANCIA DE EXPOSICIÓN A VIH, HEPATITIS B Y HEPATITIS C Y NOTIFICACION DE PROBABLES EVENTOS ADVERSOS A LA UNIDAD DE CALIDAD	381
ESTUDIOS EPIDEMIOLÓGICOS DE CASOS NUEVOS DESCARTADOS Y SEGUIMIENTOS NOTIFICADOS A LA SSA	382 - 383
RECURSOS HUMANOS	384
LABORATORIO CENTRAL Y PERIFÉRICOS 205-A	
COMPARATIVO DE PRODUCTIVIDAD POR SERVICIO	385
PRINCIPALES ESTUDIOS DE LABORATORIO CONVENCIONALES Y ESPECIALES	386
RECURSOS HUMANOS	387 - 388
PRINCIPALES ESTUDIOS AUXILIARES DE DIAGNÓSTICO POR SERVICIO (LABORATORIO CENTRAL)	389
URGENCIAS	390
DERMATOLOGÍA	391
TERAPIA INTENSIVA	392
BANCO DE SANGRE Y CARDIOLOGÍA	393

INDICE

	PAG
GENÉTICA Y HEMATOLOGÍA	394
ALERGIA	395
URGENCIAS PEDIATRÍA	396
PEDIATRÍA	397
DEPARTAMENTO DE NUTRICIÓN 204 G	
COMPARATIVOS DE CONSULTAS	398
PRINCIPALES MOTIVOS DE CONSULTA	399
PRINCIPALES MOTIVOS DE CONSULTA POR GRUPO DE EDAD Y SEXO	400 - 401
ORIENTACION NUTRICIONAL	402
ORIENTACION NUTRICIONAL DE ALTA HOSPITALARIA	403
NUTRICIÓN TIMIZAJE	404
GRAFICAS DE CONSULTA	405
RECURSOS HUMANOS	406
RADIOLOGÍA E IMAGEN 207-A	
COMPARATIVO DE PRODUCTIVIDAD	407 - 408
TIPOS DE ESTUDIOS REALIZADOS (ESTUDIOS SIMPLES)	409 - 411
ESTUDIOS DIGESTIVOS Y ESPECIALES	412
INTERVENSIONISMO	413
INTERVENSIONISMO POR MÉDICOS DE CARDIO Y DESINTOMETRIA	414
TOMOGRAFÍA COMPUTARIZADA	415 - 417
RESONANCIA MAGNÉTICA	418 - 420
MASTOGRAFIA Y MEDICINA NUCLEAR	421
ULTRASONIDOS	422 - 423
RECURSOS HUMANOS	424 - 425
CLÍNICA DE MALFORMACIONES VASCULARES	
COMPARATIVO DE PRODUCTIVIDAD	426
COMPARATIVO DE CONSULTAS	427
PRINCIPALES MOTIVOS DE CONSULTA POR GRUPO DE EDAD Y SEXO	428
PRINCIPALES PROCEDIMIENTOS QUIRURGICOS	429
PRINCIPALES PROCEDIMIENTOS QUIRURGICOS POR GRUPO DE EDAD Y SEXO	430
GRAFICAS DE CONSULTA	431

INDICE

	PAG.
ANATOMÍA PATOLÓGICA 310-A	
COMPARATIVO DE PRODUCTIVIDAD	432
RECURSOS HUMANOS	433
GENÉTICA 311-A	
COMPARATIVO DE PRODUCTIVIDAD	434
PRINCIPALES MOTIVOS DE CONSULTA	435
PRINCIPALES MOTIVOS DE CONSULTA POR GRUPO DE EDAD Y SEXO	436 – 437
PRODUCTIVIDAD POR TIPO DE ESTUDIO	438
GRAFICAS DE CONSULTA	439
RECURSOS HUMANOS	440
MEDICINA GENÓMICA	
RECURSOS HUMANOS	441
CONSULTA EXTERNA 401-A	
COMPARATIVO DE PRODUCTIVIDAD	442
ACTIVIDADES REALIZADAS	443
PRINCIPALES MOTIVOS DE CONSULTA	444
PRINCIPALES MOTIVOS DE CONSULTA POR GRUPO DE EDAD Y SEXO	445 – 446
RECURSOS HUMANOS	447 - 448
BANCO DE SANGRE 401-B	
PRODUCTIVIDAD DEL SERVICIO	449 - 452
RECURSOS HUMANOS	453 – 454
URGENCIAS 401-C	
COMPARATIVO DE PRODUCTIVIDAD	455
PRINCIPALES MOTIVOS DE CONSULTA	456
PRINCIPALES MOTIVOS DE CONSULTA POR GRUPO DE EDAD Y SEXO	457 - 458
DIAGNÓSTICOS DE EGRESO MÁS FRECUENTES	459
DIAGNÓSTICOS DE EGRESO MÁS FRECUENTES POR GRUPO DE EDAD Y SEXO	460 - 461
PRINCIPALES CAUSAS DE DEFUNCIÓN	462
PRINCIPALES CAUSAS DE DEFUNCIÓN Y POR GRUPO DE EDAD Y SEXO	463 - 464
GRAFICAS DE CONSULTA	465
RECURSOS HUMANOS	466 - 467

INDICE

	PAG.
MEDICINA PREVENTIVA 401-D	
COMPARATIVO DE PRODUCTIVIDAD APLICACIÓN DE BIOLÓGICOS	468
CALIDAD DE MUESTRAS PARA CITOLOGÍA CERVICAL	469
CARTILLA NACIONAL DE VACUNACIÓN Y DE SALUD DE LA MUJER, HOMBRES Y ADULTO MAYOR	470
DETECCIÓN OPORTUNA DE CÁNCER DE CERVIX	471 - 472
RECIEN NACIDOS VACUNADOS CON BCG	473
MEDICIONES DE CLORO Y CULTIVOS MICROBIOLÓGICOS DE AGUA	474
PRODUCTIVIDAD DEL PROGRAMA DE HEPATITIS C Y MONITOREO DE CALIDAD DE AGUA	475
RECURSOS HUMANOS	476
TRABAJO SOCIAL MÉDICO 401-E	
PLÁTICAS A PACIENTES Y FAMILIARES	477
NIVELES DE CLASIFICACIÓN DE PRIMERA VEZ DE CONSULTA EXTERNA CENTRAL Y GINECO	478
RECURSOS HUMANOS	479
RELACIONES PUBLICAS	
RELACION MENSUAL DE INFORMES	480
CLINICA DE LA OBESIDAD 401 L	
COMPARATIVO DE CONSULTA	481
PRINCIPALES MOTIVOS DE CONSULTA	482
PRINCIPALES MOTIVOS DE CONSULTA POR GRUPO DE EDAD Y SEXO	483 - 484
PRINCIPALES MOTIVOS DE CONSULTA DE CIRUGIA BARIATRICA	485
PRINCIPALES MOTIVOS DE CONSULTA POR GRUPO DE EDAD Y SEXO DE CIRUGIA BARIATRICA	486
PRINCIPALES MOTIVOS DE CONSULTA DE MI/ENDOCRINOLOGIA	487
PRINCIPALES MOTIVOS DE CONSULTA POR GRUPO DE EDAD Y SEXO DE MI/ENDOCRINOLOGIA	488
PRINCIPALES MOTIVOS DE CONSULTA DE NUTRICION CLINICA	489
PRINCIPALES MOTIVOS DE CONSULTA POR GRUPO DE EDAD Y SEXO DE NUTRICION CLINICA	490 - 491
PRINCIPALES MOTIVOS DE CONSULTA DE PEDIATRIA	492
PRINCIPALES MOTIVOS DE CONSULTA POR GRUPO DE EDAD Y SEXO DE PEDIATRIA	493
PRINCIPALES MOTIVOS DE CONSULTA DE PSICOLOGÍA	494
PRINCIPALES MOTIVOS DE CONSULTA POR GRUPO DE EDAD Y SEXO DE PSICOLOGÍA	495
GRAFICAS DE CONSULTA	496

INDICE

	PAG.
NEUROLOGÍA 403 A	
COMPARATIVO DE PRODUCTIVIDAD	497
PRINCIPALES MOTIVOS DE CONSULTA	498
PRINCIPALES MOTIVOS DE CONSULTA POR GRUPO DE EDAD Y SEXO	499 - 500
DIAGNÓSTICOS DE EGRESO MÁS FRECUENTES	501
DIAGNÓSTICOS DE EGRESO MÁS FRECUENTES POR GRUPO DE EDAD Y SEXO	502 - 503
PRINCIPALES CAUSAS DE DEFUNCIÓN	504
PRINCIPALES CAUSAS DE DEFUNCIÓN Y POR GRUPO DE EDAD	505 - 506
PRINCIPALES CIRUGÍAS Y PROCEDIMIENTOS NO QUIRÚRGICOS	507
PRINCIPALES CIRUGÍAS Y PROCEDIMIENTOS NO QUIRÚRGICOS POR GRUPO DE EDAD Y SEXO	508 - 509
TERAPIA INTENSIVA DE EGRESOS	510
TERAPIA INTENSIVA DE EGRESOS POR GRUPO DE EDAD Y SEXO	511 - 512
TERAPIA INTENSIVA DE DEFUNCIONES	513
TERAPIA INTENSIVA DE DEFUNCIONES POR GRUPO DE EDAD Y SEXO	514 - 515
GRÁFICAS DE PORCENTAJE DE OCUPACIÓN, PROMEDIO DE DÍAS ESTANCIA, ÍNDICE DE ROTACIÓN E INTERVALO DE SUSTITUCIÓN	516 - 517
GRAFICAS DE CONSULTA, EGRESOS Y CIRUGIAS	518
RECURSOS HUMANOS	519 - 520
REUMATOLOGÍA 404-A	
COMPARATIVO DE PRODUCTIVIDAD	521
PRINCIPALES MOTIVOS DE CONSULTA	522
PRINCIPALES MOTIVOS DE CONSULTA POR GRUPO DE EDAD	523 - 524
DIAGNÓSTICOS DE EGRESOS MÁS FRECUENTES	525
DIAGNÓSTICOS DE EGRESOS MÁS FRECUENTES POR GRUPO DE EDAD Y SEXO	526 - 527
PRINCIPALES CAUSAS DE DEFUNCIÓN	528
PRINCIPALES CAUSAS DE DEFUNCIÓN Y POR GRUPO DE EDAD Y SEXO	529
PRINCIPALES CIRUGÍAS Y PROCEDIMIENTOS NO QUIRÚRGICOS Y POR GRUPO DE EDAD Y SEXO	530
PRINCIPALES CIRUGÍAS Y PROCEDIMIENTOS NO QUIRÚRGICOS POR GRUPO DE EDAD Y SEXO	531
GRÁFICAS DE PORCENTAJE DE OCUPACIÓN, PROMEDIO DE DÍAS ESTANCIA, ÍNDICE DE ROTACIÓN E INTERVALO DE SUSTITUCIÓN	532 - 533
GRAFICAS DE CONSULTA, EGRESOS Y CIRUGIAS	534
RECURSOS HUMANOS	535

INDICE

	PAG.
ENDOCRINOLOGÍA 404-B	
COMPARATIVO DE PRODUCTIVIDAD	536
PRINCIPALES MOTIVOS DE CONSULTA	537
PRINCIPALES MOTIVOS DE CONSULTA POR GRUPO DE EDAD	538 - 539
DIAGNÓSTICOS DE EGRESOS MÁS FRECUENTES	540
DIAGNÓSTICOS DE EGRESOS MÁS FRECUENTES POR GRUPO DE EDAD Y SEXO	541 - 542
PRINCIPALES CAUSAS DE DEFUNCIÓN	543
PRINCIPALES CAUSAS DE DEFUNCIÓN POR GRUPO DE EDAD Y SEXO	544
PRINCIPALES CIRUGÍAS Y PROCEDIMIENTOS NO QUIRÚRGICOS Y POR GRUPO DE EDAD Y SEXO	545
PRINCIPALES MOTIVOS DE CONSULTA DE CLÍNICA DE TIROIDES	546
PRINCIPALES MOTIVOS DE CONSULTA DE CLÍNICA DE TIROIDES POR GRUPO DE EDAD Y SEXO	547- 548
PRINCIPALES MOTIVOS DE CONSULTA DE CLÍNICA DEL HIPOTALAMO	549
PRINCIPALES MOTIVOS DE CONSULTA DE CLÍNICA DEL HIPOTALAMO POR GRUPO DE EDAD Y SEXO	550 - 551
PRINCIPALES MOTIVOS DE CONSULTA DE ENDOCRINOLOGIA (ESPECIALIDA)	552
PRINCIPALES MOTIVOS DE CONSULTA DE ENDOCRINOLOGIA (ESPECIALIDA) POR GRUPO DE EDAD Y SEXO	553 - 554
GRÁFICAS DE PORCENTAJE DE OCUPACIÓN, PROMEDIO DE DÍAS ESTANCIA, ÍNDICE DE ROTACIÓN E INTERVALO DE SUSTITUCIÓN	555 - 556
GRAFICAS DE CONSULTA, EGRESOS Y CIRUGIAS	557
RECURSOS HUMANOS	558
SALUD MENTAL 404-F	
COMPARATIVO DE PRODUCTIVIDAD	559
PRINCIPALES MOTIVOS DE CONSULTA DE PSQUIATRÍA	560
PRINCIPALES MOTIVOS DE CONSULTA DE PSQUIATRÍA POR GRUPO DE EDAD Y SEXO	561 - 562
PRINCIPALES MOTIVOS DE CONSULTA DE PSICOLOGÍA	563
PRINCIPALES MOTIVOS DE CONSULTA DE PSICOLOGÍA POR GRUPO DE EDAD Y SEXO	564 - 565
COORDINACIÓN DE PSICOLOGÍA	
ATENCIÓN ESPECIALIZADA	566
PSICOTERAPIAS	567
GRAFICA DE CONSULTA	568
RECURSOS HUMANOS	569

INDICE

	PAG.
ESTOMATOLOGÍA 404-I	
COMPARATIVO DE PRODUCTIVIDAD Y OTRAS ACTIVIDADES	570
PRINCIPALES MOTIVOS DE CONSULTA	571
PRINCIPALES MOTIVOS DE CONSULTA POR GRUPO DE EDAD Y SEXO	572 – 573
PRINCIPALES CIRUGÍAS Y PROCEDIMIENTOS NO QUIRÚRGICOS	574
PRINCIPALES CIRUGÍAS Y PROCEDIMIENTOS NO QUIRÚRGICOS POR GRUPO DE EDAD Y SEXO	575 – 576
PRODUCTIVIDAD DE LASER	577
GRAFICAS DE CONSULTA Y CIRUGIAS	578
RECURSOS HUMANOS	579
INFECTOLOGÍA 405 A	
COMPARATIVO DE PRODUCTIVIDAD	580
PRINCIPALES MOTIVOS DE CONSULTA	581
PRINCIPALES MOTIVOS DE CONSULTA POR GRUPO DE EDAD Y SEXO	582 – 583
DIAGNÓSTICOS DE EGRESO MÁS FRECUENTES	584
DIAGNÓSTICOS DE EGRESO MÁS FRECUENTES POR GRUPO DE EDAD Y SEXO	585 – 586
PRINCIPALES CAUSAS DE DEFUNCIÓN	587
PRINCIPALES CAUSAS DE DEFUNCIÓN Y POR GRUPO DE EDAD Y SEXO	588 – 589
TERAPIA INTENSIVA DE EGRESOS	590
TERAPIA INTENSIVA DE EGRESOS POR GRUPO DE EDAD Y SEXO	591 - 592
TERAPIA INTENSIVA DE DEFUNCIONES	593
TERAPIA INTENSIVA DE DEFUNCIONES POR GRUPO DE EDAD Y SEXO	594 - 595
GRÁFICAS DE PORCENTAJE DE OCUPACIÓN, PROMEDIO DE DÍAS ESTANCIA, ÍNDICE DE ROTACIÓN E INTERVALO DE SUSTITUCIÓN	596 – 597
GRAFICAS DE CONSULTA Y CIRUGIAS	598
RECURSOS HUMANOS	599
UNIDAD DE FARMACOLOGÍA CLÍNICA 405-E	
ACTIVIDADES DEL PROGRAMA DE PERFIL METABOLICO NEONATAL	600
ANALITOS ALTERADOS PRIMERA MUESTRA	601 - 602
ANALITOS ANALIZADOS SEGUNDA MUESTRA	603 - 604
ANALITOS ALTERADOS SEGUNDA MUESTRA	605
NUMERO DE RECIEN NACIDOS TAMIZADOS Y PRUEBAS REALIZADAS	606
RECURSOS HUMANOS	607

INDICE

	PAG.
CIRUGÍA EXPERIMENTAL 407	
COMPARATIVO DE PRODUCTIVIDAD DE ACTIVIDADES MÉDICAS Y DE ENFERMERÍA	608
RECURSOS HUMANOS	609
PEDIATRÍA 505 A	
COMPARATIVO DE PRODUCTIVIDAD	610
PRINCIPALES MOTIVOS DE CONSULTA	611
PRINCIPALES MOTIVOS DE CONSULTA POR GRUPO DE EDAD Y SEXO	612 – 613
DIAGNÓSTICOS DE EGRESO MAS FRECUENTES	614
DIAGNÓSTICOS DE EGRESO MAS FRECUENTES POR GRUPO DE EDAD Y SEXO	615 – 616
PRINCIPALES CAUSAS DE DEFUNCIÓN	617
PRINCIPALES CAUSAS DE DEFUNCIÓN Y POR GRUPO DE EDAD Y SEXO	618 – 619
PRINCIPALES CAUSAS DE DEFUNCIÓN NEONATAL	620
PRINCIPALES CIRUGÍAS Y PROCEDIMIENTOS	621
PRINCIPALES CIRUGÍAS Y PROCEDIMIENTOS POR GRUPO DE EDAD Y SEXO	622 – 623
PRINCIPALES MOTIVOS DE CONSULTAS DE URGENCIAS PEDIÁTRICAS	624
PRINCIPALES MOTIVOS DE CONSULTAS DE URGENCIAS PEDIÁTRICAS POR GRUPO DE EDAD Y SEXO	625 – 626
COMPARATIVOS DE NACIMIENTOS	627
NACIMIENTOS POR PESO Y OBITOS Y MORTINATOS	628
PRINCIPALES DIAGNÓSTICOS DE EGRESOS EN URGENCIAS	629
PRINCIPALES DIAGNÓSTICOS DE EGRESO POR GRUPO DE EDAD Y SEXO	630
TERAPIA INTENSIVA DE EGRESOS	631
TERAPIA INTENSIVA DE EGRESOS POR GRUPO DE EDAD Y SEXO	632
TERAPIA INTENSIVA DE DEFUNCIONES	633
TERAPIA INTENSIVA DE DEFUNCIONES POR GRUPO DE EDAD Y SEXO	634
GRÁFICAS DE PORCENTAJE DE OCUPACIÓN, PROMEDIO DE DÍAS ESTANCIA, ÍNDICE DE ROTACIÓN E INTERVALO DE SUSTITUCIÓN	635 – 636
GRAFICAS DE CONSULTA, EGRESOS Y CIRUGIAS	637
RECURSOS HUMANOS	638 – 639

INDICE

	PAG.
TORRE QUIRURGICA 310	
PRODUCTIVIDAD	640
CIRUGÍA GENERAL 310 - B	
COMPARATIVO DE PRODUCTIVIDAD	641
PRINCIPALES MOTIVOS DE CONSULTA	642
PRINCIPALES MOTIVOS DE CONSULTA POR GRUPO DE EDAD Y SEXO	643 - 644
DIAGNÓSTICOS DE EGRESO MAS FRECUENTES	645
DIAGNÓSTICOS DE EGRESO MAS FRECUENTES POR GRUPO DE EDAD Y SEXO	646 - 647
PRINCIPALES CAUSAS DE DEFUNCIÓN	648
PRINCIPALES CAUSAS DE DEFUNCIÓN Y POR GRUPO DE EDAD Y SEXO	649 - 650
PRINCIPALES CIRUGÍAS Y PROCEDIMIENTOS NO QUIRÚRGICOS	651
PRINCIPALES CIRUGÍAS Y PROCEDIMIENTOS NO QUIRÚRGICOS POR GRUPO DE EDAD Y SEXO	652 - 653
CLINICA DE CABEZA Y CUELLO	
PRINCIPALES MOTIVOS DE CONSULTA	654
PRINCIPALES MOTIVOS DE CONSULTA POR GRUPO DE EDAD Y SEXO	655 - 656
CLINICA DE HEPATOBILIOPANCREATICA	
PRINCIPALES MOTIVOS DE CONSULTA	657
PRINCIPALES MOTIVOS DE CONSULTA POR GRUPO DE EDAD Y SEXO	658 - 659
CLINICA DE PARED ABDOMINAL Y TEJIDO BLANDOS	
PRINCIPALES MOTIVOS DE CONSULTA	660
PRINCIPALES MOTIVOS DE CONSULTA POR GRUPO DE EDAD Y SEXO	661 - 662
CLINICA DE SEPSIS URGENCIAS	
PRINCIPALES MOTIVOS DE CONSULTA	663
PRINCIPALES MOTIVOS DE CONSULTA POR GRUPO DE EDAD Y SEXO	664 - 665
CLINICA DE TRACTO DIGESTIVO SUPERIOR	
PRINCIPALES MOTIVOS DE CONSULTA	666
PRINCIPALES MOTIVOS DE CONSULTA POR GRUPO DE EDAD Y SEXO	667 - 668
GRAFICA DE PROMEDIO DIAS ESTANCIA	669
GRAFICAS DE CONSULTA, EGRESOS Y CIRUGIAS	670
RECURSOS HUMANOS	671

INDICE

	PAG.
DONACION Y TRASPLANTES 310 - C	
COMPARATIVO DE PRODUCTIVIDAD	672
PRINCIPALES MOTIVOS DE CONSULTA	673
PRINCIPALES MOTIVOS DE CONSULTA POR GRUPO DE EDAD Y SEXO	674 – 675
DIAGNÓSTICOS DE EGRESO MÁS FRECUENTES	676
DIAGNÓSTICOS DE EGRESO MÁS FRECUENTES POR GRUPO DE EDAD Y SEXO	677 – 678
PRINCIPALES CAUSAS DE DEFUNCIÓN	679
PRINCIPALES CAUSAS DE DEFUNCIÓN POR GRUPO EDAD Y SEXO	680
PRINCIPALES CIRUGÍAS Y PROCEDIMIENTOS NO QUIRÚRGICOS	681
PRINCIPALES CIRUGÍAS Y PROCEDIMIENTOS NO QUIRÚRGICOS POR GRUPO DE EDAD Y SEXO	682 – 683
PROGRAMA DE DONACIÓN DE ORGANOS Y TEJIDOS	684 – 685
DONACION Y TRASPLANTES	686
GRÁFICAS DE PORCENTAJE DE OCUPACIÓN, PROMEDIO DE DÍAS ESTANCIA, ÍNDICE DE ROTACIÓN E INTERVALO DE SUSTITUCIÓN	687 – 688
GRAFICAS DE CONSULTA, EGRESOS Y CIRUGIAS	689
RECURSOS HUMANOS	690
GASTROENTEROLOGÍA 310 - D	
COMPARATIVO DE PRODUCTIVIDAD	691
PRINCIPALES MOTIVOS DE CONSULTA	692
PRINCIPALES MOTIVOS DE CONSULTA POR GRUPO DE EDAD Y SEXO	693 – 694
DIAGNÓSTICO DE EGRESO MÁS FRECUENTES	695
DIAGNÓSTICOS DE EGRESO MÁS FRECUENTES POR GRUPO DE EDAD Y SEXO	696 – 697
PRINCIPALES CAUSA DE DEFUNCIÓN	698
PRINCIPALES CAUSAS DE DEFUNCIÓN POR GRUPO DE EDAD Y SEXO	699 – 700
PROCEDIMIENTOS DE ENDOSCOPIAS	701 - 702
CLÍNICA DEL HIGADO	
PRINCIPALES MOTIVOS DE CONSULTA	703
PRINCIPALES MOTIVOS DE CONSULTA POR GRUPO DE EDAD Y SEXO	704 - 705
ESPECIALIDAD DE GASTROENTEROLOGÍA	
PRINCIPALES MOTIVOS DE CONSULTA	706
PRINCIPALES MOTIVOS DE CONSULTA POR GRUPO DE EDAD Y SEXO	707 - 708
PRINCIPALES PROCEDIMIENTOS	709
PRINCIPALES PROCEDIMIENTOS POR GRUPO DE EDAD Y SEXO	710

INDICE

	PAG.
MOTILIDAD EXPERIMENTAL	
PRINCIPALES MOTIVOS DE CONSULTA	711
PRINCIPALES MOTIVOS DE CONSULTA POR GRUPO DE EDAD Y SEXO	712 - 713
PROCEDIMIENTOS NO QUIRÚRGICOS	714
PRINCIPALES CIRUGÍAS Y PROCEDIMIENTOS NO QUIRÚRGICOS POR GRUPO DE EDAD Y SEXO	715
ESOFAGOLOGÍA	
PRINCIPALES MOTIVOS DE CONSULTA	716
PRINCIPALES MOTIVOS DE CONSULTA POR GRUPO DE EDAD Y SEXO	717
PROCEDIMIENTOS NO QUIRÚRGICOS	718
PRINCIPALES CIRUGÍAS Y PROCEDIMIENTOS NO QUIRÚRGICOS POR GRUPO DE EDAD Y SEXO	719 - 720
GRAFICA DE PROMEDIO DE DIAS ESTANCIA	721
GRAFICAS DE CONSULTA Y EGRESOS	722
RECURSOS HUMANOS	723 - 724
COLOPROCTOLOGÍA 310 - I	
COMPARATIVO DE PRODUCTIVIDAD	725
PRINCIPALES MOTIVOS DE CONSULTA	726
PRINCIPALES MOTIVOS DE CONSULTA POR GRUPO DE EDAD Y SEXO	727 - 728
DIAGNÓSTICO DE EGRESO MÁS FRECUENTES	729
DIAGNÓSTICOS DE EGRESO MÁS FRECUENTES POR GRUPO DE EDAD Y SEXO	730 - 731
PRINCIPALES CAUSA DE DEFUNCIÓN	732
PRINCIPALES CAUSAS DE DEFUNCIÓN POR GRUPO DE EDAD Y SEXO	733 - 734
PRINCIPALES CIRUGÍAS Y PROCEDIMIENTOS	735
PRINCIPALES CIRUGÍAS Y PROCEDIMIENTOS POR GRUPO DE EDAD Y SEXO	736 - 737
GRAFICA DE PROMEDIO DE DIAS ESTANCIA	738
GRAFICAS DE CONSULTA, EGRESOS Y CIRUGIAS	739
RECURSOS HUMANOS	740
QUIROFANOS CENTRALES 310 - F	
COMPARATIVO DE PRODUCTIVIDAD	741
RECURSOS HUMANOS	742

INDICE

	PAG.
TERAPIA MEDICA INTENSIVA 310 - E	
COMPARATIVO DE PRODUCTIVIDAD	743
DIAGNÓSTICO DE EGRESO MÁS FRECUENTES	744
DIAGNÓSTICOS DE EGRESO MÁS FRECUENTES POR GRUPO DE EDAD Y SEXO	745 - 746
PRINCIPALES CAUSA DE DEFUNCIÓN	747
PRINCIPALES CAUSAS DE DEFUNCIÓN POR GRUPO DE EDAD Y SEXO	748 - 749
RECURSOS HUMANOS	750
ANESTESIOLOGÍA	
COMPARATIVO DE PRODUCTIVIDAD	751 - 752
PRODUCTIVIDAD DE CONSULTAS DE PACIENTES POR GRUPO DE EDAD Y SEXO	753 - 754
RECURSOS HUMANOS	755
TORRE DE CARDIO – NEUMO Y ANGIO 503	
PRODUCTIVIDAD	756
PRINCIPALES MOTIVOS DE CONSULTA DE URGENCIAS	757
PRINCIPALES MOTIVOS DE CONSULTA DE URGENCIAS POR GRUPO DE EDAD Y SEXO	758 - 759
DIAGNÓSTICO DE EGRESO DE URGENCIAS MÁS FRECUENTES	760
DIAGNÓSTICOS DE EGRESO DE URGENCIAS MÁS FRECUENTES POR GRUPO DE EDAD Y SEXO	761 - 762
CARDIOLOGIA 503 E	
COMPARATIVO DE PRODUCTIVIDAD	763
PRINCIPALES MOTIVOS DE CONSULTA	764
PRINCIPALES MOTIVOS DE CONSULTA POR GRUPO DE EDAD Y SEXO	765 - 766
DIAGNÓSTICO DE EGRESO MÁS FRECUENTES	767
DIAGNÓSTICOS DE EGRESO MÁS FRECUENTES POR GRUPO DE EDAD Y SEXO	768 - 769
PRINCIPALES CAUSA DE DEFUNCIÓN	770
PRINCIPALES CAUSAS DE DEFUNCIÓN POR GRUPO DE EDAD Y SEXO	771 - 772
PRINCIPALES CIRUGÍAS Y PROCEDIMIENTOS	773
PRINCIPALES CIRUGÍAS Y PROCEDIMIENTOS POR GRUPO DE EDAD Y SEXO	774 - 775
EGRESOS TERAPIA INTENSIVA	776
EGRESOS TERAPIA INTENSIVA POR GRUPO DE EDAD Y SEXO	777 - 778
DEFUNCIONES TERAPIA INTENSIVA	779
DEFUNCIONES TERAPIA INTENSIVA POR GRUPO DE EDAD Y SEXO	780 - 781
GRAFICA DE PROMEDIO DE DIAS ESTANCIA	782

INDICE

	PAG.
GRAFICAS DE CONSULTA, EGRESOS Y CIRUGIAS	783
RECURSOS HUMANOS	784 - 785
NEUMOLOGÍA 503 F	
COMPARATIVO DE PRODUCTIVIDAD	786
LABORATORIO DE FISIOPULMONAR	787 - 788
PRINCIPALES MOTIVOS DE CONSULTA	789
PRINCIPALES MOTIVOS DE CONSULTA POR GRUPO DE EDAD Y SEXO	790 - 791
DIAGNÓSTICO DE EGRESO MÁS FRECUENTES	792
DIAGNÓSTICOS DE EGRESO MÁS FRECUENTES POR GRUPO DE EDAD Y SEXO	793 - 794
PRINCIPALES CAUSA DE DEFUNCIÓN	795
PRINCIPALES CAUSAS DE DEFUNCIÓN POR GRUPO DE EDAD Y SEXO	796 - 797
PRINCIPALES CIRUGÍAS Y PROCEDIMIENTOS	798
PRINCIPALES CIRUGÍAS Y PROCEDIMIENTOS POR GRUPO DE EDAD Y SEXO	799 - 800
EGRESOS TERAPIA INTENSIVA	801
EGRESOS TERAPIA INTENSIVA POR GRUPO DE EDAD Y SEXO	802 - 803
DEFUNCIONES TERAPIA INTENSIVA	804
DEFUNCIONES TERAPIA INTENSIVA POR GRUPO DE EDAD Y SEXO	805 - 806
GRAFICA DE PROMEDIO DE DIAS ESTANCIA	807
GRAFICAS DE CONSULTA, EGRESOS Y CIRUGIAS	808
RECURSOS HUMANOS	809 - 810
ANGIOLOGIA 503 M	
COMPARATIVO DE PRODUCTIVIDAD	811
PRINCIPALES MOTIVOS DE CONSULTA	812
PRINCIPALES MOTIVOS DE CONSULTA POR GRUPO DE EDAD Y SEXO	813 - 814
DIAGNÓSTICO DE EGRESO MÁS FRECUENTES	815
DIAGNÓSTICOS DE EGRESO MÁS FRECUENTES POR GRUPO DE EDAD Y SEXO	816 - 817
PRINCIPALES CAUSA DE DEFUNCIÓN	818
PRINCIPALES CAUSAS DE DEFUNCIÓN POR GRUPO DE EDAD Y SEXO	819
PRINCIPALES CIRUGÍAS Y PROCEDIMIENTOS	820
PRINCIPALES CIRUGÍAS Y PROCEDIMIENTOS POR GRUPO DE EDAD Y SEXO	821 - 822
GRAFICA DE PROMEDIO DE DIAS ESTANCIA	823
GRAFICAS DE CONSULTA, EGRESOS Y CIRUGIAS	824
RECURSOS HUMANOS	825

INDICE

	PAG.
TORRE DE MEDICINA FISICA Y REHABILITACIÓN, ALERGIA Y AUDIOLOGIA	
COMPARATIVO DE PRODUCTIVIDAD	826
MEDICINA FISICA Y REHABILITACIÓN 601 A	
COMPARATIVO DE PRODUCTIVIDAD Y OTRAS ACTIVIDADES Y TRATAMIENTOS	827
PRINCIPALES MOTIVOS DE CONSULTA	828
PRINCIPALES MOTIVOS DE CONSULTA POR GRUPO DE EDAD Y SEXO	829 - 830
VOMPARATIVO DE PERSONAS Y SESIONES	831 - 832
GRAFICA DE CONSULTA	833
RECURSOS HUMANOS	834
ALERGIA 601 B	
COMPARATIVO DE PRODUCTIVIDAD Y ACTIVIDADES DE DIAGNOSTICO	835
ACTIVIDADES DE TRATAMIENTO Y COMPARATIVO DE LABORATORIO	836
PRINCIPALES MOTIVOS DE CONSULTA	837
PRINCIPALES MOTIVOS DE CONSULTA POR GRUPO DE EDAD Y SEXO	838 - 839
GRAFICA DE CONSULTA	840
RECURSOS HUMANOS	841
AUDIOLOGIA Y FONIATRIA 601 C	
COMPARATIVO DE PRODUCTIVIDAD	842
PRINCIPALES MOTIVOS DE CONSULTA	843
PRINCIPALES MOTIVOS DE CONSULTA POR GRUPO DE EDAD Y SEXO	844 - 845
COMPARATIVO DE PRODUCTIVIDAD EN TRATAMIENTOS	846
PROGRAMA DE IMPLANTES COCLEARES	847
PROGRAMA DE TAMIZ AUDITIVO NEONATAL	848
GRAFICA DE CONSULTA	849
RECURSOS HUMANOS	850
SERVICIO DE MEDICINA INTERNA	
COMPARATIVO DE PRODUCTIVIDAD	851
PRINCIPALES MOTIVOS DE CONSULTA	852
PRINCIPALES MOTIVOS DE CONSULTA POR GRUPO DE EDAD Y SEXO	853 - 854
DIAGNÓSTICO DE EGRESO MÁS FRECUENTES	855
DIAGNÓSTICOS DE EGRESO MÁS FRECUENTES POR GRUPO DE EDAD Y SEXO	856 - 857

INDICE

	PAG.
PRINCIPALES CAUSA DE DEFUNCIÓN	858
PRINCIPALES CAUSAS DE DEFUNCIÓN POR GRUPO DE EDAD Y SEXO	859 – 860
PRINCIPALES CIRUGÍAS Y PROCEDIMIENTOS NO QUIRÚRGICOS	861
PRINCIPALES CIRUGÍAS Y PROCEDIMIENTOS NO QUIRÚRGICOS POR GRUPO DE EDAD Y SEXO	862 - 863
MEDICINA INTERNA 103-B	
COMPARATIVO DE PRODUCTIVIDAD	864
PRINCIPALES MOTIVOS DE CONSULTA	865
PRINCIPALES MOTIVOS DE CONSULTA POR GRUPO DE EDAD Y SEXO	866 – 867
DIAGNÓSTICO DE EGRESO MÁS FRECUENTES	868
DIAGNÓSTICOS DE EGRESO MÁS FRECUENTES POR GRUPO DE EDAD Y SEXO	869 – 870
PRINCIPALES CAUSA DE DEFUNCIÓN	871
PRINCIPALES CAUSAS DE DEFUNCIÓN POR GRUPO DE EDAD Y SEXO	872 – 873
PRINCIPALES CIRUGÍAS Y PROCEDIMIENTO	874
PRINCIPALES CIRUGÍAS Y PROCEDIMIENTOS POR GRUPO DE EDAD Y SEXO	875 – 876
GRÁFICAS DE PORCENTAJE DE OCUPACIÓN, PROMEDIO DE DÍAS ESTANCIA, ÍNDICE DE ROTACIÓN E INTERVALO DE SUSTITUCIÓN	877 – 878
GRAFICAS DE CONSULTA Y EGRESOS	879
RECURSOS HUMANOS	880
MEDICINA INTERNA 108-A	
COMPARATIVO DE PRODUCTIVIDAD	881
PRINCIPALES MOTIVOS DE CONSULTA	882
PRINCIPALES MOTIVOS DE CONSULTA POR GRUPO DE EDAD Y SEXO	883 – 884
DIAGNÓSTICOS DE EGRESO MÁS FRECUENTES	885
DIAGNÓSTICOS DE EGRESO MAS FRECUENTES POR GRUPO DE EDAD Y SEXO	886 – 887
PRINCIPALES CAUSAS DE DEFUNCIÓN	888
PRINCIPALES CAUSAS DE DEFUNCIÓN POR GRUPO DE EDAD Y SEXO	889 – 890
PRINCIPALES CIRUGÍAS Y PROCEDIMIENTOS NO QUIRÚRGICOS	891
PRINCIPALES CIRUGÍAS Y PROCEDIMIENTOS NO QUIRÚRGICOS POR GRUPO DE EDAD Y SEXO	892 - 893
GRÁFICAS DE PORCENTAJE DE OCUPACIÓN, PROMEDIO DE DÍAS ESTANCIA, ÍNDICE DE ROTACIÓN E INTERVALO DE SUSTITUCIÓN	894 – 895
GRAFICAS DE CONSULTA, EGRESOS Y CIRUGIAS	896
RECURSOS HUMANOS	897

INDICE

	PAG.
MEDICINA INTERNA 110-A	
COMPARATIVO DE PRODUCTIVIDAD	898
PRINCIPALES MOTIVOS DE CONSULTA	899
PRINCIPALES MOTIVOS DE CONSULTA POR GRUPO DE EDAD Y SEXO	900 – 901
DIAGNÓSTICOS DE EGRESO MÁS FRECUENTES	902
DIAGNÓSTICOS DE EGRESO MAS FRECUENTES POR GRUPO DE EDAD Y SEXO	903 – 904
PRINCIPALES CAUSAS DE DEFUNCIÓN	905
PRINCIPALES CAUSAS DE DEFUNCIÓN POR GRUPO DE EDAD Y SEXO	906 – 907
PRINCIPALES CIRUGÍAS Y PROCEDIMIENTOS NO QUIRÚRGICOS	908
PRINCIPALES CIRUGÍAS Y PROCEDIMIENTOS NO QUIRÚRGICOS POR GRUPO DE EDAD Y SEXO	909 – 910
GRÁFICAS DE PORCENTAJE DE OCUPACIÓN, PROMEDIO DE DÍAS ESTANCIA, ÍNDICE DE ROTACIÓN E INTERVALO DE SUSTITUCIÓN	911 – 912
GRAFICAS DE CONSULTA Y EGRESOS	913
RECURSOS HUMANOS	914
DIRECCIÓN DE ENSEÑANZA 201	
ALUMNOS DE PREGRADO DE MEDICINA POR GRADO	915
ALUMNOS DE POSTGRADO DE MEDICINA Y RESIDENTES QUE ROTARON POR EL HOSPITAL	916
CURSOS DE POSGRADO POR MEDICOS ESPECIALISTAS Y CURSOS PARA TÉCNICOS	917
CURSOS DE MAESTRIAS Y DOCTORADO EN EL HOSPITAL GENERAL DE MEXICO	918
DIPLOMADOS IMPARTIDOS EN LA INSTITUCIÓN	919
CAPACITACIÓN PARA EL DESARROLLO, DESEMPEÑO Y EDUCACIÓN CONTINUA Y ALUMNOS DE ENFERMERÍA, CURSOS IMPARTIDOS Y APOYO PARA LA ENSEÑANZA	920
CURSOS DE POSGRADOS DE LA ESCUELA DE ENFERMERIA Y OBSTETRICIA DE LA UNAM	921
RECURSOS HUMANOS Y CAPACITACIÓN EN SALUD (APOYO PARA LA ENSEÑANZA)	922
DEPARTAMENTO DE INFORMACIÓN DOCUMENTAL 201	
RECURSOS HUMANOS	923
DIRECCIÓN DE ENSEÑANZA 201	
RECURSOS HUMANOS DEL DEPARTAMENTO DE PREGRADO Y POSTGRADO	924
DIRECCIÓN DE INVESTIGACIÓN 204	
PRODUCTOS DE LA INVESTIGACIÓN Y NUMERO DE INVESTIGADORES	925
NÚMERO DE MIEMBROS DEL SISTEMA NACIONAL DE INVESTIGACIÓN Y No. DE PROTOCOLOS	926

INDICE

	PAG.
NÚMERO DE PRODUCTOS OBTENIDOS, NÚMERO DE PROTOCOLOS SUSPENDIDOS Y CANCELADOS	927
RECURSOS HUMANOS	928
DEPARTAMENTO DE REGISTRO Y SEGUIMIENTO DE PROYECTOS 204	
RECURSOS HUMANOS	929
SERVICIO DE NUTRICIÓN CLINICA	
RECURSOS HUMANOS	929
DEPARTAMENTO DE APOYO E IMPULSO A LA INVESTIGACIÓN	
RECURSOS HUMANOS	930
DIRECCIÓN GENERAL 201	
RECURSOS HUMANOS	931
DIRECCIÓN GENERAL ADJUNTA MÉDICA 201	
RECURSOS HUMANOS	932
ADMISIÓN	
RECURSOS HUMANOS	933
DIRECCIÓN MÉDICA 201	
RECURSOS HUMANOS	934
SUBDIRECCIÓN MÉDICA "A", "B"	
RECURSOS HUMANOS	935
DIRECCIÓN QUIRÚRGICA	
RECURSOS HUMANOS	936
RECURSOS HUMANOS, SUBDIRECCIÓN QUIRÚRGICA "A" Y "B"	937
DIRECCIÓN DE APOYO AL DIAGNÓSTICO Y TRATAMIENTO,	
RECURSOS HUMANOS	938
SUBDIRECCIÓN DE APOYO AL DIAGNÓSTICO Y TRATAMIENTO "A" Y "B"	
RECURSOS HUMANOS	939
SUBDIRECCIÓN DE ENFERMERÍA 506	
PLÁTICAS A PACIENTES Y FAMILIARES	940 - 943
RECURSOS HUMANOS	944
DEPARTAMENTO DE ENFERMERÍA "A"	
RECURSOS HUMANOS	945

INDICE

	PAG.
DEPARTAMENTO DE ENFERMERÍA "B"	
RECURSOS HUMANOS	946
DIRECCIÓN GENERAL ADJUNTA DE ADMINISTRACIÓN Y FINANZAS 201	
RECURSOS HUMANOS	947
DIRECCIÓN DE RECURSOS HUMANOS 201	
RECURSOS HUMANOS	948
SUBDIRECCIÓN DE ADMINISTRACIÓN Y DESARROLLO 501	
RECURSOS HUMANOS	949
DEPARTAMENTO DE EMPLEO Y CAPACITACIÓN 501	
RECURSOS HUMANOS Y EQUIPO DE CÓMPUTO	950
DEPARTAMENTO DE SERVICIOS Y PRESTACIONES	
RECURSOS HUMANOS	951
DEPARTAMENTO DE CONTROL Y ASISTENCIA	
RECURSOS HUMANOS	952
COORDINACIÓN DE RELACIONES LABORALES	
RECURSOS HUMANOS	953
SUBDIRECCIÓN DE OPERACIÓN 501	
RECURSOS HUMANOS	954
DEPARTAMENTO DE NOMINA Y PAGOS 501	
RECURSOS HUMANOS Y EQUIPO DE CÓMPUTO	955
DEPARTAMENTO DE CONTROL Y CONCILIACIÓN 501	
RECURSOS HUMANOS	956
DIRECCIÓN DE RECURSOS MATERIALES Y CONSERVACIÓN 201	
RECURSOS HUMANOS	957
SUBDIRECCIÓN DE RECURSOS MATERIALES 201	
RECURSOS HUMANOS	958
DEPARTAMENTO DE ADQUISICIONES 201	
RECURSOS HUMANOS	959
SUBDIRECCION DE ALMACENES	
RECURSOS HUMANOS	960

INDICE

	PAG.
ALMACEN MEDICO	
RECURSOS HUMANOS	961
DEPARTAMENTO DE ALMACÉN 208	
RECURSOS HUMANOS	962
DEPARTAMENTO DE INVENTARIOS 208	
RECURSOS HUMANOS	963
SUBDIRECCIÓN DE SERVICIOS GENERALES Y NUTRICIÓN 501	
RECURSOS HUMANOS	964
DEPARTAMENTO DE SERVICIOS GENERALES 501	
RECURSOS HUMANOS	965
SUBDIRECCIÓN DE CONSERVACIÓN Y MANTENIMIENTO 209	
RECURSOS HUMANOS	966
DEPARTAMENTO DE INSTALACIONES 209	
RECURSOS HUMANOS	967
DEPARTAMENTO DE EQUIPO 209	
RECURSOS HUMANOS	968
DEPARTAMENTO DE OBRA 209	
RECURSOS HUMANOS	969
DIRECCIÓN DE RECURSOS FINANCIEROS 201	
RECURSOS HUMANOS	970
SUBDIRECCIÓN DE PRESUPUESTO Y CONTABILIDAD 201	
RECURSOS HUMANOS	971
DEPARTAMENTO DE CONTROL Y EJERCICIO PRESUPUESTAL 201	
RECURSOS HUMANOS	972
DEPARTAMENTO DE CONTABILIDAD 201	
RECURSOS HUMANOS	973
UNIDAD DE CALIDAD Y SEGUIMIENTO DE ATENCION MEDICA	
RECURSOS HUMANOS	974

INDICE

	PAG.
SUBDIRECCIÓN DE TESORERÍA 201	
RECURSOS HUMANOS	975
DEPARTAMENTO DE INGRESOS 201	
RECURSOS HUMANOS	976
DEPARTAMENTO DE EGRESO 201	
RECURSOS HUMANOS	977
DEPARTAMENTO DE PROTECCIÓN CIVIL 201	
RECURSOS HUMANOS	978
SUBDIRECCIÓN DE SEGURIDAD Y PROTECCIÓN CIVIL 401	
RECURSOS HUMANOS	979
DEPARTAMENTO DE SEGURIDAD 401	
RECURSOS HUMANOS	980
COORDINACION DE OBRA CIVIL	
RECURSOS HUMANOS	981
SUBDIRECCIÓN DE SISTEMAS ADMINISTRATIVOS 202	
RECURSOS HUMANOS	982
DEPARTAMENTO DE SOPORTE TÉCNICO Y REDES 202	
RECURSOS HUMANOS	983
DEPARTAMENTO DE CONTRATOS Y AREA DE RESPONSABILIDADES	
RECURSOS HUMANOS	984
DIRECCIÓN DE PLANEACIÓN Y DESARROLLO DE SISTEMAS ADMINISTRATIVOS 204	
RECURSOS HUMANOS	985
DEPARTAMENTO DE INFORMACIÓN Y ESTADÍSTICA 204	
RECURSOS HUMANOS	986
ÓRGANO INTERNO DE CONTROL 206	
RECURSOS HUMANOS	987
AREA DE AUDITORIA INTERNA	
RECURSOS HUMANOS	988

INDICE

	PAG.
UNIDAD JURIDICA	
RECURSOS HUMANOS	989
AREA DE RESPONSABILIDADES Y QUEJAS	
RECURSOS HUMANOS	990
ARCHIVO CLÍNICO 401	
RECURSOS HUMANOS	991
PERSONAL COMISIONADO SECCION XIV	
RECURSOS HUMANOS	992 - 993
CON SUSPENSIÓN PREVENTIVA	
RECURSOS HUMANOS	994



SALUD

SECRETARÍA DE SALUD

DIRECCIÓN DE PLANEACIÓN Y DESARROLLO DE SISTEMAS ADMINISTRATIVOS

DEPARTAMENTO DE INFORMACIÓN Y ESTADÍSTICA



HOSPITAL
GENERAL
de MÉXICO

DR. EDUARDO LICEAGA

PRODUCTIVIDAD INSTITUCIONAL

ENERO – DICIEMBRE 2020



COMPARATIVO DE PRODUCTIVIDAD INSTITUCIONAL ENE - DIC 2019 - 2020

ACTIVIDAD	2019				2020			
	Programado	Realizado	% de Avance	Calificación	Programado	Realizado	% de Avance	Calificación
Consulta 1º vez en Medicina General	47,934	45,550	95.03	A	46,493	12,432	26.74	R
Cons. 1º vez de Especialidades	211,878	180,830	85.35	R	202,744	64,142	31.63	R
Interconsultas		21,716				10,990		
Total consulta 1º vez	259,812	248,096	95.49	A	249,237	87,564	35.13	R
Cons. subsecuente en Medicina General	25,146	17,046	67.79	R	16,293	5,676	34.84	R
Cons. subsecuente de Especialidades	425,198	420,165	98.82	V	424,493	169,770	39.99	R
Interconsultas		20,430				11,186		
Total consulta Subs.	450,344	457,641	101.62	V	440,786	186,632	42.34	R
Total Consulta Externa	710,156	705,737	99.38	V	690,023	274,196	39.74	R
Cons. de urgencias Ginecológicas 1º vez		1,752				1,009		
Cons. de urgencias Obstétricas 1º vez		7,615				3,647		
Total ginecoobstetricia	12,829	9,367	73.01	R	11,765	4,656	39.58	R
Cons. de Urgencias M.Q 1º vez	56,896	56,979	100.15	V	57,113	37,490	65.64	R
Cons. de Urgencias Pediátricas 1º vez	11,285	11,509	101.98	V	11,648	4,656	39.97	R
Cons. de Urgencias Cardio-Neumo 1º vez		—				1,298		
Total consultas de Urgencias 1º vez	81,010	77,855	96.11	A	80,526	48,100	59.73	R
Cons. de urgencias Obstétricas subsecuente		1,137				387		
Total de cons. de Urgencias subsecuente		1,137				387		
Total de consultas de Urgencias	81,010	78,992	97.51	V	80,526	48,487	60.21	R
Subtotal consulta 1º vez	340,822	325,951	95.64	A	329,763	135,664	41.14	R
Subtotal consulta Subs.	450,344	458,778	101.87	V	440,786	187,019	42.43	R
Sub Total de consultas	791,166	784,729	99.19	V	770,549	322,683	41.88	R
Consultas Pre-Anestésicas		25,351				14,164		
Total de Consultas		810,080				336,847		

**COMPARATIVO DE PRODUCTIVIDAD INSTITUCIONAL ENE - DIC 2019 -2020**

Otras Actividades	2019				2020			
	Programado	Realizado	% de Avance	Calificación	Programado	Realizado	% de Avance	Calificación
Ingresos		42,378				22,000		
Egresos	42,977	42,404	98.67	V	42,964	22,080	51.39	R
Intervenciones Quirúrgicas	33,979	32,103	94.48	A	32,953	15,786	47.90	R
Procedimientos		140,574				62,477		
Exámenes de Laboratorio	4,091,872	3,860,147	94.34	A	3,975,818	2,561,487	64.43	R
Exámenes de Laboratorio consulta externa		1,407,837				686,609		
Exámenes de Laboratorio Hospitalización		1,857,642				1,482,916		
Exámenes de Laboratorio Urgencias		594,668				391,962		
Personas de Laboratorio	556,319	549,949	98.85	V	534,515	358,531	67.08	R
Estudios de Rayos X	166,468	147,451	88.58	R	168,133	88,018	52.35	R
Rayos X Consulta Externa		106,991				54,596		
Rayos X Hospitalización		28,933				25,813		
Rayos X Urgencias		11,527				7,609		
Personas de Rayos X	152,954	131,021	85.66	R	151,939	78,087	51.39	R
Sesiones de Rehabilitación	69,672	72,929	104.67	V	77,118	29,804	38.65	R
Defunciones		2,500				2,802		
Autopsias		255				55		
Porcentaje de Ocupación Hospitalaria	82.13	79.81	97.17	V	81.65	61.56	75.48	R
Promedio de Días Estancia		5.58				6.60		
Índice de Rotación de Camas		52.48				28.06		
Intervalo de Sustitución		1.41				4.12		

Verde (V) significa que el servicio esta cumpliendo entre el 97.00% o mas de sus metas

Amarillo (A) significa que el servicio esta cumpliendo entre el 90.00% y el 96.99% de sus metas

Rojo (R) significa que el servicio esta cumpliendo con el 89.99% o menos de sus metas



PRINCIPALES INDICADORES DE HOSPITALIZACIÓN POR SERVICIO ENE - DIC 2020

Unidad	Servicio	Núm. de Camas Censables		Días del periodo	Días cama Censables		Días Paciente		Días Estancia	
		Absoluto	Relativo		Absoluto	Relativo	Absoluto	Relativo	Absoluto	Relativo
105-B	Nefrología	12	1.52	366	2,883	1.22	2,874	1.97	8,169	5.61
103-B	Medicina interna	24	3.05	366	3,039	1.28	2,905	1.99	2,268	1.56
110-A	Medicina interna	24	3.05	366	5,884	2.49	5,300	3.64	5,670	3.89
108-A	Medicina interna	36	4.57	366	10,562	4.46	9,355	6.42	7,897	5.42
503-T	Torre cardio-angio y neumó	69	8.77	366	26,952	11.39	22,444	15.40	0	0.00
403-A	Neurología	50	6.35	366	14,009	5.92	10,832	7.43	6,693	4.60
310-C	Trasplantes	0	0.00	366	910	0.38	643	0.44	548	0.38
110-B	Geriatría	12	1.52	366	2,895	1.22	2,022	1.39	1,958	1.34
111-D	Hematología	55	6.99	366	18,216	7.70	12,138	8.33	11,898	8.17
106-A	Ortopedia	27	3.43	366	6,885	2.91	4,360	2.99	4,052	2.78
405-A	Infectología	26	3.30	366	8,184	3.46	5,084	3.49	4,908	3.37
105-A	Urología	46	5.84	366	12,931	5.46	7,991	5.48	4,141	2.84
111-A	Oncología	61	7.75	366	22,318	9.43	13,667	9.38	14,178	9.73
404-A	Reumatología	12	1.52	366	2,333	0.99	1,377	0.94	1,390	0.95
101-A	Otorrinolaringología	25	3.18	366	6,196	2.62	3,205	2.20	1,377	0.95
104-C	Cirugía plástica	18	2.29	366	3,457	1.46	1,779	1.22	1,620	1.11
505-A	Pediatría	67	8.51	366	24,522	10.36	10,949	7.51	10,548	7.24
404-B	Endocrinología	12	1.52	366	1,773	0.75	786	0.54	479	0.33
102-A	Oftalmología	23	2.92	366	5,139	2.17	2,116	1.45	862	0.59
109-A	Dermatología	10	1.27	366	1,775	0.75	688	0.47	88	0.06
112-A	Gineco/obstetricia	60	7.62	366	18,918	7.99	5,691	3.91	5,553	3.81
310-B	Cirugía general	71	9.02	366	13,234	5.59	14,897	10.22	19,474	13.37
310-D	Gastroenterología	23	2.92	366	4,079	1.72	1,710	1.17	3,569	2.45
310-I	Coloproctología	24	3.05	366	4,136	1.75	2,916	2.00	4,601	3.16
310-T	Torre quirúrgica	0	0.00	366	15,494	6.55	0	0.00	0	0.00
503-E	Cardiología	0	0.00	366	0	0.00	2,031	1.39	2,446	1.68
503-F	Neumología	0	0.00	366	0	0.00	19,982	13.71	20,589	14.14
503-M	Cirugía vascular	0	0.00	366	0	0.00	431	0.30	679	0.47
	Total	787	100.00	366	236,724	100.00	145,729	115.40	145,655	100.00



PRINCIPALES INDICADORES DE HOSPITALIZACIÓN POR SERVICIO ENE - DIC 2020

Unidad	Servicio	Ingresos		Egresos		% de Ocupación	Promedio Días Estancia	Índice de Rotación	Intervalo de sustitución
		Absoluto	Relativo	Absoluto	Relativo				
105-B	Nefrología	1,396	6.35	1,422	6.44	99.69	5.74	118.50	0.02
103-B	Medicina interna	357	1.62	368	1.67	95.59	6.16	15.33	0.28
110-A	Medicina interna	732	3.33	760	3.44	90.07	7.46	31.67	0.82
108-A	Medicina interna	932	4.24	936	4.24	88.57	8.44	26.00	1.09
503-T	Torre cardio-angio y neumó	0	0.00	0	0.00	83.27	0.00	0.00	0.00
403-A	Neurología	645	2.93	665	3.01	77.32	10.06	13.30	2.95
310-C	Trasplantes	114	0.52	112	0.51	70.66	4.89	112.00	2.03
110-B	Geriatría	314	1.43	322	1.46	69.84	6.08	26.83	2.63
111-D	Hematología	1,011	4.60	1,021	4.62	66.63	11.65	18.56	5.84
106-A	Ortopedia	856	3.89	858	3.89	63.33	4.72	31.78	2.73
405-A	Infectología	451	2.05	440	1.99	62.12	11.15	16.92	6.80
105-A	Urología	1,031	4.69	1,036	4.69	61.80	4.00	22.52	2.47
111-A	Oncología	3,192	14.51	3,207	14.52	61.24	4.42	52.57	2.80
404-A	Reumatología	116	0.53	119	0.54	59.02	11.68	9.92	8.11
101-A	Otorrinolaringología	643	2.92	643	2.91	51.73	2.14	25.72	2.00
104-C	Cirugía plástica	356	1.62	360	1.63	51.46	4.50	20.00	4.24
505-A	Pediatría	1,207	5.49	1,216	5.51	44.65	8.67	18.15	10.75
404-B	Endocrinología	79	0.36	80	0.36	44.33	5.99	6.67	7.52
102-A	Oftalmología	511	2.32	513	2.32	41.18	1.68	22.30	2.40
109-A	Dermatología	15	0.07	15	0.07	38.76	5.87	1.50	9.27
112-A	Gineco/obstetricia	2,039	9.27	2,046	9.27	30.08	2.71	34.10	6.31
310- B	Cirugia general	2,511	11.41	2,506	11.35	0.00	7.77	0.00	0.00
310-D	Gastroenterología	671	3.05	677	3.07	0.00	5.27	0.00	0.00
310-I	Coloproctología	682	3.10	684	3.10	0.00	6.73	0.00	0.00
310-T	Torre quirúrgica	0	0.00	0	0.00	0.00	0.00	0.00	0.00
503-E	Cardiología	305	1.39	313	1.42	0.00	7.81	0.00	0.00
503-F	Neumología	1,634	7.43	1,560	7.07	0.00	13.20	0.00	0.00
503-M	Cirugía vascular	200	0.91	201	0.91	0.00	3.38	0.00	0.00
	TOTAL	22,000	100.00	22,080	100.00	61.56	6.60	28.06	4.12

Fuente: Dirección de Planeación y Desarrollo de Sistemas Administrativos
 *esta tabla esta ordenada con en base al porcentaje de ocupación por servicio



PRINCIPALES INDICADORES DE CONSULTA ENE - DIC 2020

Indicador	No. de Médicos	Consulta por Servicio			Consulta por Médico			No. de médicos en la consulta **	Promedio Diario
		Año	Mes	Día	Año	Mes	Día		
Pediatría	613	322,683	26,890	884	526.40	43.9	0.1	53	1.63
Cx Torre Qx	44	5,817	485	16	132.20	11.0	0.0	44	0.53
Trasplantes	6	789	66	2	131.50	11.0	0.0	6	0.52
Gastroenterología	8	3,324	277	9	415.50	34.6	0.1	8	1.66
Coloproctología	9	4,714	393	13	523.78	43.6	0.1	9	2.09
Subtotal torre Quirúrgica:	67	14,644	1220	40	218.57	18.21	0.60	67	0.87
Otorrinolaringología	13	11,193	933	31	861.00	71.8	0.2	13	3.43
Oftalmología	31	12,766	1,064	35	411.81	34.3	0.1	31	1.64
Cirugía Plástica	12	1,272	106	3	106.00	8.8	0.0	12	0.42
Urología	14	7,126	594	20	509.00	42.4	0.1	14	2.03
Ortopedia	17	8,142	679	22	478.94	39.9	0.1	17	1.91
Oncología	43	51,318	4,277	141	1,193.44	99.5	0.3	43	4.75
Neurología	23	4,697	391	13	204.22	17.0	0.0	23	0.81
Estomatología	13	5,866	489	16	451.23	37.6	0.1	13	1.80
Medicina General	34	18,108	1,509	50	532.59	44.4	0.1	34	2.12
Medicina Interna 103-B	6	438	37	1	73.00	6.1	0.0	6	0.29
Medicina Interna 108	7	624	52	2	89.14	7.4	0.0	7	0.28
Medicina Interna 110	6	278	23	1	46.33	3.9	0.0	6	0.18
Subtotal Medicina Interna	19	1,340	112	4	70.53	5.88	0.19	19	0.28

*datos proporcionados por la Dirección de Recursos Humanos

** Datos proporcionados por los jefes de los servicios médicos

PRINCIPALES INDICADORES DE CONSULTA ENE - DIC 2020

Indicador	No. de Médicos*	Consulta por Servicio			Consulta por Médico			No. de médicos en la consulta **	Promedio Diario
		Año	Mes	Día	Año	Mes	Día		
Cardiología	14	12,768	1,064	35	912.00	76.00	2.50	14	3.63
Neumología	16	6,962	580	19	435.13	36.26	1.19	16	1.73
Cardiovascular	0	0	0	0	0	0	0	0	0
Angiología	7	4,206	351	12	600.86	50.07	1.65	7	2.39
Subtotal Cardio-angio y neumo	37	23,936	1,995	66	646.92	53.91	1.77	40	2.51
Medicina Física y Rehabilitación	7	14,249	1187	39	2,035.57	169.63	5.58	7	3.67
Alergia	7	1829	152	5	261.29	21.77	0.72	7	3.37
Audiología y Foniatría	5	12,768	1,064	35	2,553.60	212.80	7.00	5	1.96
Subtotal Med. Fís, alergia y Audiología	19	28,846	2,404	79	1,518.21	126.52	4.16	19	3.11
Nefrología	12	7155	596	20	596.25	49.7	0.1	12	2.38
Dermatología	13	6680	557	18	513.85	42.8	0.1	13	2.05
Geriatría	9	916	76	3	101.78	8.5	0.0	9	0.41
Hematología	5	3037	253	8	607.40	50.6	0.1	5	2.42
Clínica del Dolor	10	6492	541	18	649.20	54.1	0.1	10	2.59
Endocrinología	8	6167	514	17	770.88	64.2	0.2	8	3.07
Reumatología	9	7013	584	19	779.22	64.9	0.2	9	3.10
Psicología***	23	5777	481	16	251.17	20.9	0.1	23	1.00
Psiquiatría	10	3706	309	10	370.60	30.9	0.1	10	1.47
Infectología	13	3978	332	11	306.00	25.5	0.1	13	1.22
Genética	6	383	32	1	63.83	5.3	0.0	6	0.25
Nutrición***	17	14249	1187	39	838.18	69.8	0.2	17	3.34
Obesidad y diabetes	10	1829	152	5	182.90	15.2	0.0	8	0.91
Gineco - Obstetricia	38	19639	1637	54	516.82	43.1	0.1	38	2.06
Urgencias	32	37490	3124	103	1171.56	97.6	0.3	32	4.67
Urgencias Cardio-Neumo	3	1298	108	4	432.67	36.1	0.1	3	1.72
Total	613	322,683	26,890	884	526.40	43.9	0.1	611	2.10

* datos proporcionados por la Dirección de recursos Humanos

** Datos proporcionados por los jefes de los servicios médicos

***La consulta en los servicios de Nutrición y psicología se otorga por Licenciados de esas especialidades y no por médicos



PRINCIPALES INDICADORES DE EGRESOS ENE - DIC 2020

Indicador	No. de camas	No. de Médicos (*)	Egresos por Servicio			Egresos por Médico			Rel. Cama / médico
			Año	Mes	Día	Año	Mes	Día	
Pediatría	67	53	1216	101.3	3.3	22.94	1.91	0.06	1.26
Trasplantes	0	6	112	9.3	0.3	18.67	1.56	0.05	0.00
Cirugía General	71	44	2,506	208.8	6.9	56.95	4.75	0.16	1.61
Gastroenterología	23	8	677	56.4	1.9	84.63	7.05	0.23	8.88
Coloproctología	24	9	684	57.0	1.9	76.00	6.33	0.21	7.89
Subtotal torre Qx.	118	67	3,979	331.6	10.9	236	19.69	0.65	1.76
Otorrinolaringología	25	13	643	53.6	1.8	49.46	4.12	0.14	1.92
Oftalmología	23	31	513	42.8	1.4	16.55	1.38	0.05	0.74
Cirugía Plástica	18	12	360	30.0	1.0	30.00	2.50	0.08	1.50
Urología	46	14	1,036	86.3	2.8	74.00	6.17	0.20	3.29
Ortopedia	27	17	858	71.5	2.4	50.47	4.21	0.14	1.59
Oncología	61	43	3,207	267.3	8.8	74.58	6.22	0.20	1.42
Neurología	50	23	665	55.4	1.8	28.91	2.41	0.08	2.17

* datos proporcionados por la Dirección de Recursos Humanos

PRINCIPALES INDICADORES DE EGRESOS ENE - DIC 2020

Indicador	No. de camas	No. de Médicos*	Egresos por Servicio			Egresos por Médico			Rel. Cama / médico
			Año	Mes	Día	Año	Mes	Día	
Medicina Interna 103-B	24	6	368	30.7	1.0	61.33	5.11	0.17	0.02
Medicina Interna 108	36	7	936	78.0	2.6	133.71	11.14	0.37	0.01
Medicina Interna 110	24	6	760	63.3	2.1	126.67	10.56	0.35	0.01
Subtotal Medicina Interna	84	19	2,064	172.0	5.7	321.71	26.81	0.88	0.03
Cardiología		14	313	26.1	0.9	22.36	1.86	0.06	4.31
Neumología		16	1,560	130.0	4.3	97.50	8.13	0.27	4.31
Angiología		7	201	16.8	0.6	28.71	2.39	0.08	9.86
Subtotal Cardio-angio y neumo	69	37	2,074	172.8	5.7	56.05	4.67	0.15	1.86
Nefrología	12	12	1,422	118.5	3.9	118.50	9.88	0.32	1.00
Dermatología	10	13	15	1.3	0.0	1.15	0.10	0.00	0.77
Geriatría	12	9	322	26.8	0.9	35.78	2.98	0.10	1.33
Hematología	55	5	1,021	85.1	2.8	204.20	17.02	0.56	11.00
Endocrinología	12	8	80	6.7	0.2	10.00	0.83	0.03	1.50
Reumatología	12	9	119	9.9	0.3	13.22	1.10	0.04	1.33
Infectología	26	13	440	36.7	1.2	33.85	2.82	0.09	2.00
Gineco - Obstetricia	60	38	2,046	170.5	5.6	53.84	4.49	0.15	1.58
Total Camas Censables	787	436	22,080	1,840.0	60.5	50.64	4.22	0.14	1.81
Urgencias	40	32	5,775	481.3	15.8	180.47	15.04	0.49	1.25
Urgencias cardio-neumo	6	3	458	38.2	1.3	152.67	12.72	0.42	2.00
T.M.I.	15	11	469	39.1	1.3	42.64	3.55	0.12	1.36
Total	848	482	28,782	2,398.5	78.9	426	35.53	1.17	1.76

* Datos proporcionados por la Dirección de Recursos Humanos



PRINCIPALES INDICADORES DE CIRUGÍAS POR SERVICIO ENE - DIC 2020

Indicador	Con hospitalización		Corta Estancia		Ambulato- rias	Subtotal		Total de Cirugías
	Mayor	Menor	Mayor	Menor	Menor	Mayor	Menor	
Pediatría	648	29	68	31	388	716	448	1,164
Cx Torre Quirúrgica	1,714	28	58	5	0	1,772	33	1,805
Trasplantes	30	10	0	0	0	30	10	40
Gastroenterología	0	0	0	0	0	0	0	0
Coloproctología	969	474	42	122	72	1,011	668	1,679
Subtotal Torre Quirúrgica	2,713	512	100	127	72	2,813	711	3,524
Otorrinolaringología	851	95	0	0	0	851	95	946
Oftalmología	224	98	386	76	1	610	175	785
Cirugía Plástica R.	289	64	14	42	0	303	106	409
Urología	618	79	9	10	19	627	108	735
Ortopedia	629	35	3	0	0	632	35	667
Oncología	548	86	366	582	92	914	760	1,674
Neurología	187	0	0	0	0	187	0	187
Estomatología	71	5	0	0	559	71	564	635
Subtotal área Quirúrgica	3,417	462	778	710	671	4,195	1,843	6,038

**PRINCIPALES INDICADORES DE PROCEDIMIENTOS ENE - DIC 2020**

Indicador	HOSPITALIZADOS	AMBULATORIOS	TOTAL PROCEDIMIENTOS	TOTAL GLOBAL
Pediatría	51	1,818	1,869	3,033
Cx Torre Quirúrgica	8	0	8	1,813
Trasplantes	8	4	12	52
Gastroenterología	1	3	4	4
Esofagología	268	5254	5,522	5,522
Motilidad experimental	0	27	27	27
Coloproctología	887	13,374	14,261	15,940
Subtotal Torre Quirúrgica	1,172	18,662	19,834	23,358
Otorrinolaringología	732	2,158	2,890	3,836
Oftalmología	26	1,960	1,986	2,771
Cirugía Plástica R.	9	2,926	2,935	3,344
Urología	133	676	809	1,544
Ortopedia	17	0	17	684
Oncología	16	5,327	5,343	7,017
Neurología	116	565	681	868
Estomatología	13	4,130	4,143	4,778
Subtotal área Quirúrgica	1,062	17,742	18,804	24,842



PRINCIPALES INDICADORES DE CIRUGÍAS Y PROCEDIMIENTOS ENE - DIC 2020

Indicador	Con hospitalización		Corta Estancia		Ambula- torias	Subtotal		Total de Cirugías
	Mayor	Menor	Mayor	Menor	Menor	Mayor	Menor	
Medicina Interna 103-B	0	0	0	0	0	0	0	0
Medicina Interna 108	0	0	0	0	0	0	0	0
Medicina Interna 110- B	0	1	0	0	0	0	1	1
Subtotal Medicina Interna	0	1	0	0	0	0	1	1
Cardiología	96	65	0	0	17	96	82	178
Neumología	70	16	0	0	0	70	16	86
Angiología	1,143	360	7	2	4	1,150	366	1,516
Malf. Vasculares	0	0	0	0	0	0	0	0
Subtotal Cardio-angio y neumo	1,309	441	7	2	21	1,316	464	1,780
Nefrología	0	45	0	0	51	0	96	96
Dermatología	0	0	0	0	735	0	735	735
Reumatología	0	0	0	0	6	0	6	6
Endocrinología	0	0	0	0	0	0	0	0
Cl. Dolor	0	0	0	0	0	0	0	0
Subtotal. Área Medicina I.	0	45	0	0	792	0	837	837
Ginecología	422	15	0	0	118	422	133	555
Obstetricia	1,505	380	0	0	2	1,505	382	1,887
Ginecoobstetricia	1,927	395	0	0	120	1,927	515	2,442
Total	10,014	1,885	953	870	2,064	10,967	4,819	15,786



PRINCIPALES INDICADORES DE CIRUGÍAS Y PROCEDIMIENTOS ENE - DIC 2020

Indicador	HOSPITALIZADOS	AMBULATORIOS	TOTAL PROCEDIMIENTOS	TOTAL GLOBAL
Medicina Interna 103-B	370	0	370	370
Medicina Interna 108	1,144	3	1,147	1,147
Medicina Interna 110	426	0	426	427
Subtotal Medicina Interna	1,940	3	1,943	1,944
Cardiología	29	7	36	214
Neumología	1	1763	1764	1850
Angiología	603	367	970	2486
Malf vascular	0	274	274	274
Subtotal Cardio-angio y neumo	633	2411	3044	4824
Nefrología	4,289	5,755	10,044	10,140
Dermatología	0	1,840	1,840	2,575
Reumatología	0	17	17	23
Endocrinología	0	338	338	338
Clínica del Dolor	1,229	522	1,751	1,751
Subtotal. Área Medicina I.	5,518	8,472	13,990	14,827
Ginecología	217	991	1,208	1,763
Obstetricia	1,061	724	1,785	3,672
Gineco-obstetricia	1,278	1,715	2,993	5,435
Total	11,654	50,823	62,477	78,263

CONSULTA POR TIPO Y GRUPO DE EDAD

Grupo de edad											
Consultas	< 1	1	2-4	5-9	10-14	15-19	20-29	30-49	50-59	60 +	Total
Primera Vez	2,533	710	2,065	3,063	3,042	6,035	17,552	41,131	25,035	34,498	135,664
Subsecuente	1,779	802	2,291	5,300	4,992	7,119	19,195	56,776	38,456	50,309	187,019
Total	4,312	1,512	4,356	8,363	8,034	13,154	36,747	97,907	63,491	84,807	322,683

CONSULTA POR TIPO Y SEXO

Tipo de Consulta	Femenino	Masculino	Total
Primera Vez	78,927	56,737	135,664
Subsecuente	124,066	62,953	187,019
Total	20,2,993	119,690	322,683

PRODUCTIVIDAD INSTITUCIONAL
 ENERO – DICIEMBRE 2020

CONSULTA DE PRIMERA VEZ POR SEXO Y GRUPO DE EDAD

Grupo de edad											
CONSULTAS	< 1	1	2-4	5-9	10-14	15-19	20-29	30-49	50-59	60 +	Total
Femenino	1180	339	918	1395	1407	3498	10857	25374	14705	19254	78,927
Masculino	1353	371	1147	1668	1635	2537	6695	15757	10330	15244	56,737
Total	2533	710	2065	3063	3042	6035	17552	41131	25035	34498	135,664

PRODUCTIVIDAD INSTITUCIONAL
 ENERO - DICIEMBRE 2020

CONSULTA SUBSECUENTE POR SEXO Y GRUPO DE EDAD

Grupo de edad											
CONSULTAS	< 1	1	2-4	5-9	10-14	15-19	20-29	30-49	50-59	60 +	Total
Femenino	886	374	1081	2149	2259	3818	11908	41054	28019	32518	124,066
Masculino	893	428	1210	3151	2733	3301	7287	15722	10437	17791	62,953
Total	1779	802	2291	5300	4992	7119	19195	56776	38456	50309	187,019



CONSULTAS POR ENTIDAD FEDERATIVA ENE - DIC 2020

Entidad Federativa	Total	Entidad Federativa	Total
Aguascalientes	204	Nayarit	52
Baja California Norte	107	Nuevo León	84
Baja California Sur	54	Oaxaca	2,931
Campeche	50	Puebla	4,385
Coahuila	32	Querétaro	533
Colima	18	Quintana Roo	139
Chiapas	1,104	San Luis Potosí	190
Chihuahua	76	Sinaloa	17
Ciudad de México	147,113	Sonora	21
Durango	33	Tabasco	311
Guanajuato	971	Tamaulipas	145
Guerrero	4,662	Tlaxcala	1,635
Hidalgo	5,588	Veracruz	4,686
Jalisco	218	Yucatán	16
Estado de México	141,376	Zacatecas	72
Michoacán	2,065	Otros Países	110
Morelos	3,325	Se ignora	360
		Total	322,683

**LOGRO CONTRA META PROGRAMADA EN CONSULTAS ENE - DIC 2020**

Unidad	Servicio	Meta	Logro	% de Cumplimiento
401-C	Urgencias	57,113	37,490	65.64
405-A	Infectología	6,101	3,978	65.20
111-A	Oncología	80,301	51,318	63.91
101-A	Otorrinolaringología	19,163	11,193	58.41
503-F	Neumología	12,000	6,962	58.02
206-A	Nutrición	26,881	14,249	53.01
203-C	Clínica del dolor	12,338	6,492	52.62
601-A	Medicina física y Rehabilitación	13,751	6,445	46.87
404-A	Reumatología	15,388	7,013	45.57
601-B	Alergia e inmunología	13,523	5,913	43.73
105-B	Nefrología	17,390	7,155	41.14
601-C	Audiología y foniatría	6,165	2,462	39.94
102-A	Oftalmología	32,390	12,766	39.41
404-B	Endocrinología	15,955	6,167	38.65
404-E	Estomatología	15,945	5,866	36.79
310-I	Coloproctología	12,972	4,714	36.34
103-B	Medicina interna	1,208	438	36.26
505-A	Pediatría	60,313	21,646	35.89
112-A	Gineco-Obstetricia	55,955	19,639	35.10
105-A	Urología	20,413	7,126	34.91
503-E	Cardiología	37,569	12,768	33.99
503-M	Cirugía vascular y angiología	12,529	4,206	33.57

**LOGRO CONTRA META PROGRAMADA EN CONSULTAS ENE - DIC 2020**

Unidad	Servicio	Meta	Logro	% de Cumplimiento
401-L	Obesidad y diabetes	5,569	1,829	32.84
111-D	Hematología	9,394	3,037	32.33
109-A	Dermatología	21,111	6,680	31.64
106-A	Ortopedia	26,019	8,142	31.29
404-D	Salud mental	30,446	9,483	31.15
108-A	Medicina interna	2,042	624	30.56
310-B	Cirugía general	19,676	5,817	29.56
310-C	Trasplantes	2,693	789	29.30
401-A	Medicina general	62,786	18,108	28.84
403-A	Neurología	18,466	4,697	25.44
110-B	Geriatría	3,841	916	23.85
310-D	Gastroenterología	14,077	3,324	23.61
110-A	Medicina interna	1,260	278	22.06
310-A	Genética	1,782	383	21.49
109-B	Cirugía plástica y reconstructiva	6,024	1,272	21.12
503-J	Urgencias cardio-neumo	0	1,298	0.00
207-G	Anomalías vasculares	0	0	0.00
TOTAL		770,549	322,683	41.88

COMPARATIVO DE CONSULTA POR SERVICIO ENE - DIC 2019 - 2020

Unidad	Servicio	2019	2020	% de Cumplimiento
401-C	Urgencias Médico Quirúrgicas	56,979	37,490	65.80
111-A	Oncología	83,187	51,318	61.69
503-F	Neumología	12,530	6,962	55.56
203-C	Clínica del dolor	11,823	6,492	54.91
405-A	Infectología	7,429	3,978	53.55
101-A	Otorrinolaringología	21,628	11,193	51.75
206 A	Nutrición	29,162	14,249	48.86
105-B	Nefrología	16,099	7,155	44.44
404-A	Reumatología	15,784	7,013	44.43
601-A	Medicina física y Rehabilitación	15,079	6,445	42.74
601-B	Alergia e inmunología	14,530	5,913	40.70
102-A	Oftalmología	31,878	12,766	40.05
404-B	Endocrinología	15,736	6,167	39.19
601-C	Audiología y foniatría	6,359	2,462	38.72
103-B	Medicina interna	1,156	438	37.89
404-E	Estomatología	15,697	5,866	37.37
505-A	Pediatría	59,618	21,646	36.31
310-I	Coloproctología	13,151	4,714	35.85
112-A	Ginecología	54,824	19,639	35.82
503-E	Cardiología	37,316	12,768	34.22
105-A	Urología	21,087	7,126	33.79
111-D	Hematología	9,095	3,037	33.39

COMPARATIVO DE CONSULTA POR SERVICIO ENE - DIC 2019 - 2020

Unidad	Servicio	2019	2020	% de Cumplimiento
109-A	Dermatología	20,856	6,680	32.03
108-A	Medicina interna	1,955	624	31.92
404-D	Salud mental	30,666	9,483	30.92
401-L	Obesidad	5,983	1,829	30.57
110-B	Geriatría	3,013	916	30.40
106-A	Ortopedia	26,935	8,142	30.23
310-C	Trasplantes	2,688	789	29.35
401-A	Medicina general	62,824	18,108	28.82
503-M	Cirugía vascular y angiología	15,018	4,206	28.01
310 -B	Cirugía general	21,091	5,817	27.58
110-A	Medicina interna	1,149	278	24.19
310-D	Gastroenterología	13,807	3,324	24.07
310-A	Genética	1,661	383	23.06
403-A	Neurología	21,104	4,697	22.26
109-B	Cirugía plástica y reconstructiva	5,828	1,272	21.83
503-J	Urgencias cardio-neumo	0	1,298	0.00
207-G	Clínica de malformación vascular	4	0	0.00
TOTAL		784,729	322,683	41.12



COMPARATIVO DE PRODUCTIVIDAD DE CONSULTA DE 1a VEZ Y PORCENTAJE POR SERVICIO ENE - DIC 2019 - 2020

Unidad	Servicio	1ra Vez			
		2019		2020	
		Consulta por Servicio	% en relación al total de 1ra Vez	Consulta por Servicio	% en relación al total de 1ra Vez
101	Otorrinolaringología	7,527	2.31	3,340	2.46
102	Oftalmología	9,175	2.81	2,745	2.02
103-B	Medicina Interna	487	0.15	246	0.18
104 C	Cirugía Plástica y Reconstructiva	2,012	0.62	447	0.33
105	Urología	4,716	1.45	871	0.64
105-B	Nefrología	4,523	1.39	2,281	1.68
106	Ortopedia	11,709	3.59	2,693	1.99
108	Medicina Interna	842	0.26	308	0.23
109	Dermatología	6,488	1.99	1,924	1.42
110	Medicina Interna	514	0.16	124	0.09
110-B	Geriatría	763	0.23	338	0.25
111-A	Oncología	11,634	3.57	6,567	4.84
111-A	Prótesis Maxilofacial	1,193	0.37	441	0.33
Subtotal de Oncología 111		12,827	3.94	7,008	5.17
111-D	Hematología	3,613	1.11	581	0.43
112	Ginecología	7,261	2.23	2,203	1.62
112	Obstetricia	3,788	1.16	1,225	0.90
112	Biología Reproducción Humana	70	0.02	5	0.00
112	Colposcopia	1,583	0.49	462	0.34
112	Planificación Familiar	464	0.14	99	0.07
112	Urgencias Gineco-obstétricas	9,367	2.87	4,656	3.43
Subtotal de Gineco-Obstetricia 112		22,533	6.91	8,650	6.38



COMPARATIVO DE PRODUCTIVIDAD DE CONSULTA DE 1a VEZ Y PORCENTAJE POR SERVICIO ENE - DIC 2019 - 2020

Unidad	Servicio	1ra Vez			
		2019		2020	
		Consulta por Servicio	% en relación al total 1ra Vez	Consulta por Servicio	% en relación al total 1ra Vez
203-A	Clínica del Dolor	2,661	0.82	1,608	1.19
206-A	Nutrición	11,425	3.51	4,475	3.30
310-B	Cirugía general	5,704	1.75	1,467	1.08
310-C	Trasplantes	186	0.06	67	0.05
310-D	Gastroenterología	3,076	0.94	811	0.60
310-D	Motilidad Experimental	126	0.04	16	0.01
310-D	Esofagología	8	0.00	0	0.00
310-D	Clínica del Hígado	1,125	0.35	227	0.17
Subtotal de Gastroenterología 310-D		4,335	1.33	1,054	0.78
310-I	Coloproctología	3,965	1.22	1,326	0.98
311	Genética	817	0.25	178	0.13
401	Urgencias médico quirúrgicas	56,979	17.48	37,490	27.63
401	Medicina General	45,569	13.98	12,432	9.16
Subtotal de Medicina General		45,569	13.98	12,432	9.16
401-L	Obesidad y diabetes	1,855	0.57	580	0.43
403	Neurología	7,483	2.30	1,579	1.16
404 E	Estomatología	2,766	0.85	1,325	0.98
404-A	Reumatología	3,183	0.98	1,052	0.78



COMPARATIVO DE PRODUCTIVIDAD DE CONSULTA DE 1ª VEZ Y PORCENTAJE POR SERVICIO ENE - DIC 2019 - 2020

Unidad	Servicio	1ra Vez			
		2019		2020	
		Consulta por Servicio	% en relación al total de 1ra Vez	Consulta por Servicio	% en relación al total de 1ra Vez
404-B	Endocrinología	3,302	1.01	1,495	1.10
404-B	Clínica de Tiroides	11	0.00	10	0.01
404-B	Clínica de Hipotálamo e Hipófisis	22	0.01	0	0.00
Subtotal de Endocrinología 404-B		3,335	1.02	1,505	1.11
404-D	Psiquiatría	2,505	0.77	924	0.68
404-D	Psicología	4,778	1.47	1,572	1.16
Subtotal de Salud Mental 404-D		7,283	2.23	2,496	1.84
405	Infectología	3,135	0.96	2,790	2.06
503-E	Cardiología	26,884	8.25	10,763	7.93
503-F	Neumología	3,278	1.01	2,713	2.00
503-J	Urgencias cardio-neumo	0	0	1,298	0.96
503-M	Cirugía vascular	4,375	1.34	1,637	1.21
207-G	Anomalías vasculares	1	0.00	0	0.00
406-B	Pediatría	19,068	7.69	6,524	7.45
406-B	Urgencias pediátricas	11,509	3.53	4,656	3.43
601-A	Medicina Física y Rehabilitación	6,634	2.04	3,021	2.23
601-B	Alergia e Inmunología	2,373	0.73	710	0.52
601-C	Audiología y Foniatría	3,419	1.05	1,362	1.00
TOTAL		325,951	100.00	135,664	100.00

COMPARATIVO DE PRODUCTIVIDAD DE CONSULTA SUBSECUENTE Y PORCENTAJE POR SERVICIO ENE - DIC 2019-2020

Unidad	Servicio	Subsecuente			
		2019		2020	
		Consulta por Servicio	% en relación al total subsecuente	Consulta por Servicio	% en relación al total subsecuente
101	Otorrinolaringología	14,101	3.07	7,853	4.20
102	Oftalmología	22,703	4.95	10,021	5.36
103 B	Medicina Interna	669	0.15	192	0.10
104 C	Cirugía Plástica y Reconstructiva	3,816	0.83	825	0.44
105	Urología	16,371	3.57	6,255	3.34
105-B	Nefrología	11,576	2.52	4,874	2.61
106	Ortopedia	15,226	3.32	5,449	2.91
108	Medicina Interna	1,113	0.24	316	0.17
109-A	Dermatología	14,368	3.13	4,756	2.54
110-A	Medicina Interna	635	0.14	154	0.08
110-B	Geriatría	2,250	0.49	578	0.31
111-A	Oncología	64,688	14.10	42,072	22.50
111-A	Prótesis Maxilofacial	5,672	1.24	2,238	1.20
Subtotal de Oncología 111		70,360	15.34	44,310	23.69
111-D	Hematología	5,482	1.19	2,456	1.31
112	Ginecología	15,098	3.29	4,873	2.61
112	Obstetricia	8,916	1.94	3,328	1.78
112	Biología Reproducción Humana	389	0.08	18	0.01
112	Colposcopia	6,463	1.41	2,291	1.23
112	Planificación Familiar	288	0.06	92	0.05
112	Urgencias Gineco-obstétricas	1,137	0.25	387	0.21
Subtotal de Gineco-Obstetricia 112		32,291	7.04	10,989	5.88



COMPARATIVO DE PRODUCTIVIDAD DE CONSULTA SUBSECUENTE Y PORCENTAJE POR SERVICIO ENE - DIC 2019 - 2020

Unidad	Servicio	Subsecuente			
		2019		2020	
		Consulta por Servicio	% en relación al total subsecuente	Consulta por Servicio	% en relación al total subsecuente
203	Clínica del Dolor	9,162	2.00	4,884	2.61
206-A	Nutrición	17,737	3.87	9,774	5.23
310-B	Cirugía General	15,387	3.35	4,350	2.33
310-C	Trasplantes	2,502	0.55	722	0.39
310-D	Gastroenterología	5,932	1.29	1,421	0.76
310-D	Motilidad Experimental	289	0.06	186	0.10
310-D	Esofagología	13	0.00	0	0
310-D	Clínica del Hígado	3,238	0.71	663	0.35
Subtotal de Gastroenterología 310-D		9,472	2.06	2,270	1.21
310-I	Coloproctología	9,186	2.00	3,388	1.81
311	Genética	844	0.18	205	0.11
401	Medicina General	17,255	3.76	5,676	3.03
Subtotal de Medicina General 401		17,255	3.76	5,676	3.03
401-L	Obesidad y diabetes	4,128	0.90	1,249	0.67
403	Neurología	13,621	2.97	3,118	1.67
404 E	Estomatología	12,931	2.82	4,541	2.43
404-A	Reumatología	12,601	2.75	5,961	3.19



COMPARATIVO DE PRODUCTIVIDAD DE CONSULTA SUBSECUENTE Y PORCENTAJE POR SERVICIO ENE - DIC 2019 - 2020

Unidad	Servicio	Subsecuente			
		2019		2020	
		Consulta por Servicio	% en relación al total subsecuente	Consulta por Servicio	% en relación al total subsecuente
404-B	Endocrinología	9,721	2.12	3,736	2.00
404-B	Clínica de Tiroides	2,274	0.50	833	0.45
404-B	Clínica de Hipotálamo e Hipófisis	406	0.09	93	0.05
Subtotal de Endocrinología 404-B		12,401	2.70	4,662	2.49
404-C	Psiquiatría	8,601	1.87	2,782	1.49
404-C	Psicología	14,782	3.22	4,205	2.25
Subtotal de Salud Mental 404-C		23,383	5.10	6,987	3.74
405	Infectología	4,294	0.94	1,188	0.64
503-E	Cardiología	10,432	2.27	2,005	1.07
503-F	Neumología	9,252	2.02	4,249	2.27
503-M	Cirugía vascular	10,643	2.32	2,569	1.37
207-G	Anomalías vasculares	3	0.00	0	0.00
406-B	Pediatría	29,041	6.35	10,466	5.61
406-B	Urgencias pediátricas	0	0.00	0	0.00
601-A	Medicina Física y Rehabilitación	8,445	1.84	3,424	1.83
601-B	Alergia e Inmunología	12,157	2.65	5,203	2.78
601-C	Audiología y Foniatría	2,940	0.64	1,100	0.59
TOTAL		458,778	100.00	187,019	100.00



COMPARATIVO DE PRODUCTIVIDAD DE CONSULTA TOTAL Y PORCENTAJE POR SERVICIO ENE - DIC 2019 - 2020

Unidad	Servicio	Total			
		2019		2020	
		Consulta por Servicio	% en relación al total de la consulta	Consulta por Servicio	% en relación al total de la consulta
101	Otorrinolaringología	21,628	2.76	11,193	3.47
102	Oftalmología	31,878	4.06	12,766	3.96
103 B	Medicina Interna	1,156	0.15	438	0.14
104 C	Cirugía Plástica y Reconstructiva	5,828	0.74	1,272	0.39
105-A	Urología	21,087	2.69	7,126	2.21
105-B	Nefrología	16,099	2.05	7,155	2.22
106	Ortopedia	26,935	3.43	8,142	2.52
108	Medicina Interna	1,955	0.25	624	0.19
109	Dermatología	20,856	2.66	6,680	2.07
110	Medicina Interna	1,149	0.15	278	0.09
110 B	Geriatría	3,013	0.38	916	0.28
111-A	Oncología	76,322	9.73	48,639	15.07
111-A	Prótesis Maxilofacial	6,865	0.87	2,679	0.83
Subtotal de Oncología		83,187	11.79	51,318	18.72
111-D	Hematología	9,095	1.16	3,037	0.94
112	Ginecología	22,359	2.85	7,076	2.19
112	Obstetricia	12,704	1.62	4,553	1.41
112	Biología Reproducción Humana	459	0.06	23	0.01
112	Colposcopia	8,046	1.03	2,753	0.85
112	Planificación Familiar	752	0.10	191	0.06
112	Urgencias Gineco-obstétricas	10,504	1.34	5,043	1.56
Subtotal de Gineco-Obstetricia 112		54,824	7.77	19,639	7.16



COMPARATIVO DE PRODUCTIVIDAD DE CONSULTA TOTAL Y PORCENTAJE POR SERVICIO ENE - DIC 2019 - 2020

Unidad	Servicio	Total			
		2019		2020	
		Consulta por Servicio	% en relación al total de la consulta	Consulta por Servicio	% en relación al total de la consulta
203	Clínica del Dolor	11,823	1.51	6,492	2.01
206-A	Nutrición	29,162	3.72	14,249	4.42
310-B	Cirugía General	21,091	2.69	5,817	1.80
310-C	Trasplantes	2,688	0.34	789	0.24
310-D	Gastroenterología	9,008	1.15	2,232	0.69
310-D	Motilidad Experimental	415	0.05	202	0.06
310-D	Esofagología	21	0.00	0	0.00
310-D	Clínica del Hígado	4,363	0.56	890	0.28
Subtotal de Gastroenterología 310-D		13,807	1.96	3,324	1.21
310-I	Coloproctología	13,151	1.68	4,714	1.46
311	Genética	1,661	0.21	383	0.12
401	Urgencias médico quirúrgicas	56,979	7.26	37,490	11.62
401	Medicina General	62,824	8.01	18,108	5.61
Subtotal de Medicina General 401		62,824	8.01	18,108	5.61
401-L	Obesidad y diabetes	5,983	0.76	1,829	0.57
403	Neurología	21,104	2.69	4,697	1.46
404 E	Estomatología	15,697	2.00	5,866	1.82
404-A	Reumatología	15,784	2.01	7,013	2.17



COMPARATIVO DE PRODUCTIVIDAD DE CONSULTA TOTAL Y PORCENTAJE POR SERVICIO ENERO - DICIEMBRE 2019 - 2020

Unidad	Servicio	Total			
		2019		2020	
		Consulta por Servicio	% en relación al total de la consulta	Consulta por Servicio	% en relación al total de la consulta
404-B	Endocrinología	13,023	1.66	5,231	1.62
404-B	Clínica de Tiroides	2,285	0.29	843	0.26
404-B	Clínica de Hipotálamo e Hipófisis	428	0.05	93	0.03
Subtotal de Endocrinología 404-B		15,736	2.23	6,167	2.25
404-C	Psiquiatría	11,106	1.42	3,706	1.15
404-C	Psicología	19,560	2.49	5,777	1.79
Subtotal de Salud Mental 404-C		30,666	4.35	9,483	3.46
405	Infectología	7,429	0.95	3,978	1.23
503-E	Cardiología	37,316	4.76	12,768	3.96
503-F	Neumología	12,530	1.60	6,962	2.16
503-J	Urgencias cardio-neumo	0	0.00	1,298	0.40
503-M	Cirugía vascular	15,018	1.91	4,206	1.30
207-G	Animalías vasculares	4	0.00	0	0.00
406-B	Pediatría	48,109	6.82	16,990	6.20
406-B	Urgencias pediátricas	11,509	1.47	4,656	1.44
601-A	Medicina Física y Rehabilitación	15,079	1.92	6,445	2.00
601-B	Alergia e Inmunología	14,530	1.85	5,913	1.83
601-C	Audiología y Foniatría	6,359	0.81	2,462	0.76
TOTAL		784,729	100.00	322,683	1.38



COMPARATIVO DE PRODUCTIVIDAD DE CONSULTA 1a VEZ Y SUBSECUENTE, POR PORCENTAJE EN RELACIÓN AL TOTAL DEL SERVICIO Y AL TOTAL DE LA CONSULTA ENE - DIC 2019 - 2020

U n i d a d	Servicio	2019			2020		
		Ira Vez	Subsecuente	Total	Ira Vez	Subsecuente	Total
		% relación al total del servicio	% relación al total del servicio	% relación al total de consulta	% relación al total del servicio	% relación al total del servicio	% relación al total de consulta
101	Otorrinolaringología	34.80	65.20	2.76	29.84	70.16	3.47
102	Oftalmología	28.78	71.22	4.06	21.50	78.50	3.96
103 B	Medicina Interna	42.13	57.87	0.15	56.16	43.84	0.14
104 C	Cirugía Plástica y Rec.	34.52	65.48	0.74	35.14	64.86	0.39
105-A	Urología	22.36	77.64	2.69	12.22	87.78	2.21
105-B	Nefrología	28.09	71.91	2.05	31.88	68.12	2.22
106	Ortopedia	43.47	56.53	3.43	33.08	66.92	2.52
108	Medicina Interna	43.07	56.93	0.25	49.36	50.64	0.19
109	Dermatología	31.11	68.89	2.66	28.80	71.20	2.07
110	Medicina Interna	44.73	55.27	0.15	44.60	55.40	0.09
110 B	Geriatría	25.32	74.68	0.38	36.90	63.10	0.28
111-A	Oncología	15.24	84.76	9.73	13.50	86.50	15.07
111-A	Prótesis Maxilofacial	17.38	82.62	0.87	16.46	83.54	0.83
Subtotal de Oncología 111		15.42	84.58	11.79	13.66	86.34	18.72
111-D	Hematología	39.73	60.27	1.16	19.13	80.87	0.94
112	Ginecología	32.47	67.53	2.85	31.13	68.87	2.19
112	Obstetricia	29.82	70.18	1.62	26.91	73.09	1.41
112	Biología Reproducción Humana	15.25	84.75	0.06	21.74	78.26	0.01
112	Colposcopia	19.67	80.33	1.03	16.78	83.22	0.85
112	Planificación Familiar	61.70	38.30	0.10	51.83	48.17	0.06
112	Urgencias Gineco-obstétricas	89.18	10.82	1.34	92.33	7.67	1.56
Subtotal de Gineco-Obstetricia 112		41.10	58.90	7.77	44.05	55.95	7.16



COMPARATIVO DE PRODUCTIVIDAD DE CONSULTA 1a VEZ Y SUBSECUENTE, POR PORCENTAJE EN RELACIÓN AL TOTAL DEL SERVICIO Y AL TOTAL DE LA CONSULTA ENE - DIC 2019 - 2020

Unidad	Servicio	2019			2020		
		1ra Vez	Subsecuente	Total	1ra Vez	Subsecuente	Total
		% relación al total del servicio	% relación al total del servicio	% relación al total de consulta	% relación al total del servicio	% relación al total del servicio	% relación al total de consulta
203	Clínica del Dolor	22.51	77.49	1.51	24.77	75.23	2.01
206-A	Nutrición	39.18	60.82	3.72	31.41	68.59	4.42
310-B	Cirugía General	27.04	72.96	2.69	25.22	74.78	1.80
310-C	Trasplantes	6.92	93.08	0.34	8.49	91.51	0.24
310-D	Gastroenterología	34.15	65.85	1.15	36.34	63.66	0.69
310-D	Motilidad Experimental	30.36	69.64	0.05	7.92	92.08	0.06
310-D	Esofagología	38.10	61.90	0.00	0.00	0.00	0.00
310-D	Clínica del Hígado	25.79	74.21	0.56	25.51	74.49	0.28
Subtotal de Gastroenterología 310-D		31.40	68.60	1.96	37.71	68.29	1.21
310-I	Coloproctología	30.15	69.85	1.68	28.13	71.87	1.46
311	Genética	49.19	50.81	0.21	46.48	53.52	0.12
401	Urgencias Médico Quirúrgicas	100.00	0.00	7.26	100.00	0.00	11.62
401	Medicina General	72.53	27.47	8.01	68.65	31.35	5.61
Subtotal de Medicina General 401		72.53	27.47	8.01	68.65	31.35	5.61
401-L	Obesidad y diabetes	31.00	69.00	0.76	31.71	68.29	0.57
403	Neurología	35.46	64.54	2.69	33.62	66.38	1.46
404 E	Estomatología	17.62	82.38	2.00	22.59	77.41	1.82
404-A	Reumatología	20.17	79.83	2.01	15.00	85.00	2.17



COMPARATIVO DE PRODUCTIVIDAD DE CONSULTA 1a VEZ Y SUBSECUENTE, POR PORCENTAJE EN RELACIÓN AL TOTAL DEL SERVICIO Y AL TOTAL DE LA CONSULTA ENE - DIC 2019 - 2020

Unidad	Servicio	2019			2020		
		1ra Vez	Subsecuente	Total	1ra Vez	Subsecuente	Total
		% relación al total del servicio	% relación al total del servicio	% relación al total de consulta	% relación al total del servicio	% relación al total del servicio	% relación al total de consulta
404-B	Endocrinología	25.36	74.64	1.66	28.58	71.42	1.62
404-B	Clínica de Tiroides	0.48	99.52	0.29	1.19	98.81	0.26
404-B	Clínica de Hipotálamo e Hipófisis	5.14	94.86	0.05	0.00	100.00	0.03
Subtotal Endocrinología 404-B		21.19	78.81	2.23	24.40	75.60	2.25
404-C	Psiquiatría	22.56	77.44	1.42	24.93	75.07	1.15
404-C	Psicología	24.43	75.57	2.49	27.21	72.79	1.79
Subtotal Salud Mental 404-C		23.75	76.25	4.35	26.32	73.68	3.46
405	Infectología	42.20	57.80	0.95	70.14	29.86	1.23
503-E	Cardiología	72.04	27.96	4.76	84.30	15.70	3.96
503-F	Neumología	26.16	73.84	1.60	38.97	61.03	2.16
503-J	Urgencias cardio-neumo	0.00	0.00	0.00	100.00	0.00	0.40
503-M	Cirugía vascular	29.13	70.87	1.91	38.92	61.08	1.30
207-G	Anomalías vasculares	25.00	75.00	0.00	0.00	0.00	0.00
406-B	Pediatría	39.63	60.37	6.82	38.40	51.60	6.20
406-B	Urgencias Pediátricas	100.00	0.00	1.47	100.00	0.00	1.44
601-A	Medicina Física y Rehabilitación	43.99	56.01	1.91	46.87	53.13	2.00
601-B	Alergia e Inmunología	16.33	83.67	1.92	12.01	87.99	1.83
601-C	Audiología y Foniatría	53.77	46.23	1.85	55.32	44.68	0.76
Total		41.54	58.46	100.00	42.04	57.96	100.00



COMPARATIVO DE PRODUCTIVIDAD DE CONSULTA 1a VEZ Y SUBSECUENTE, TOTAL E ÍNDICE DE CONCENTRACIÓN, POR SERVICIO, ENE - DIC 2019 - 2020

Unidad	Servicio	Consulta			Índice de Concentra.	Consulta			Índice de Concentración
		2019				2020			
		1ra Vez	Subsecuente	Total		1ra Vez	Subsecuente	Total	
101	Otorrinolaringología	7,527	14,101	21,628	1.87	3,340	7,853	11,193	2.35
102	Oftalmología	9,175	22,703	31,878	2.47	2,745	10,021	12,766	3.65
103B	Medicina Interna	487	669	1,156	1.37	246	192	438	0.78
104 C	Cirugía plástica y reconstructiva	2,012	3,816	5,828	1.90	447	825	1,272	1.85
105	Urología	4,716	16,371	21,087	3.47	871	6,255	7,126	7.18
105	Nefrología	4,523	11,576	16,099	2.56	2,281	4,874	7,155	2.14
106	Ortopedia	11,709	15,226	26,935	1.30	2,693	5,449	8,142	2.02
108	Medicina Interna	842	1,113	1,955	1.32	308	316	624	1.03
109	Dermatología	6,488	14,368	20,856	2.21	1,924	4,756	6,680	2.47
110	Medicina Interna	514	635	1,149	1.24	124	154	278	1.24
110 B	Geriatría	763	2,250	3,013	2.95	338	578	916	1.71
111A	Oncología	11,634	64,688	76,322	5.56	6,567	42,072	48,639	6.41
111A	Prótesis Maxilofacial	1,193	5,672	6,865	4.75	441	2,238	2,679	5.07
Subtotal Oncología 111		12,827	70,360	83,187	5.49	7,008	44,310	51,318	6.32
111-D	Hematología	3,613	5,482	9,095	1.52	581	2,456	3,037	4.23
112	Ginecología	7,261	15,098	22,359	2.08	2,203	4,873	7,076	2.21
112	Obstetricia	3,788	8,916	12,704	2.35	1,225	3,328	4,553	2.72
112	Biología Reproducción Humana	70	389	459	5.56	5	18	23	3.60
112	Colposcopia	1,583	6,463	8,046	4.08	462	2,291	2,753	4.96
112	Planificación Familiar	464	288	752	0.62	99	92	191	0.93
112	Urgencias Gineco-Obstétricas	9,367	1,137	10,504	0.12	4,656	387	5,043	0.08
Subtotal Gineco-Obstetricia 112		22,533	32,291	54,824	1.43	8,650	10,989	19,639	1.27



COMPARATIVO DE PRODUCTIVIDAD DE CONSULTA 1a VEZ Y SUBSECUENTE, TOTAL E ÍNDICE DE CONCENTRACIÓN, POR SERVICIO ENE - DIC 2019 - 2020

Unidad	Servicio	Consulta			Índice de Concentración	Consulta			Índice de Concentración
		2019				2020			
		1ra Vez	Subsecuente	Total		1ra Vez	Subsecuente	Total	
203	Clínica del Dolor	2,661	9,162	11,823	3.44	1,608	4,884	6,492	3.04
206-A	Nutrición	11,425	17,737	29,162	1.55	4,475	9,774	14,249	2.18
310-B	Cirugía General	5,704	15,387	21,091	2.70	1,467	4,350	5,817	2.97
310-C	Trasplantes	186	2,502	2,688	13.45	67	722	789	10.78
310-D	Gastroenterología	3,076	5,932	9,008	1.93	811	1,421	2,232	1.75
310-D	Motilidad Experimental	126	289	415	2.29	16	186	202	11.63
310-D	Esofagología	8	13	21	1.63	0	0	0	0
310-D	Clínica del Hígado	1,125	3,238	4,363	2.88	227	663	890	2.92
Subtotal Gastroenterología 310D		4,335	9,472	13,807	2.19	1,054	2,270	3,324	2.115
310-I	Coloproctología	3,965	9,186	13,151	2.32	1,326	3,388	4,714	2.56
311	Genética	817	844	1,661	1.03	178	205	383	1.15
401	Urgencias Médico Quirúrgicas	56,979	0	56,979	0.00	37,490	0	37,490	0.00
401	Medicina General	45,569	17,255	62,824	0.38	12,432	5,676	18,108	0.46
Subtotal Medicina General 401		45,569	17,255	62,824	0.38	12,432	5,676	18,108	0.46
401-L	Obesidad y diabetes	1,855	4,128	5,983	2.23	580	1,249	2.15	2.15
403	Neurología	7,483	13,621	21,104	1.82	1,579	3,118	1.97	1.97
404 E	Estomatología	2,766	12,931	15,697	4.67	1,325	4,541	3.43	3.43
404-A	Reumatología	3,183	12,601	15,784	3.96	1,052	5,961	5.67	5.67



COMPARATIVO DE PRODUCTIVIDAD DE CONSULTA 1a VEZ Y SUBSECUENTE, TOTAL E ÍNDICE DE CONCENTRACIÓN, POR SERVICIO, ENE - DIC 2019 - 2020

Unidad	Servicio	Consulta			Índice de Concentración	Consulta			Índice de Concentración
		2019				2020			
		Ira. Vez	Subsecuente	Total		Ira. Vez	Subsecuente	Total	
404-B	Endocrinología	3,302	9,721	13,023	2.94	1,495	3,736	5,231	2.50
404-B	Clínica de tiroides	11	2,274	2,285	206.73	10	833	843	83.30
404-B	Clínica de Hipotálamo e Hipófisis	22	406	428	18.45	0	93	93	0.00!
Subtotal Endocrinología 404-B		3,335	12,401	15,736	3.72	1,505	4,662	6,167	3.10
404-C	Psiquiatría	2,505	8,601	11,106	3.43	924	2,782	3,706	3.01
404-C	Psicología	4,778	14,782	19,560	3.09	1,572	4,205	5,777	2.67
Subtotal Salud Mental 404-C		7,283	23,383	30,666	3.21	2,496	6,987	9,483	2.80
405	Infectología	3,135	4,294	7,429	1.37	2,790	1,188	3,978	0.43
503-E	Cardiología	26,884	10,432	37,316	0.39	10,763	2,005	12,768	0.19
503-F	Neumología	3,278	9,252	12,530	2.82	2,713	4,249	6,962	1.57
503-J	Urgencias Cardio-neumo	0	0	0	0.00	1,298	0	1,298	0.00
503-M	Cirugía vascular	4,375	10,643	15,018	2.43	1,637	2,569	4,206	1.57
207-G	Anomalías vasculares	1	3	4	3.00	0	0	0	0.00
406-B	Pediatría	19,068	29,041	48,109	1.52	6,524	10,466	16,990	1.60
406-B	Urgencias Pediátricas	11,509	0	11,509	0.00	4,656	0	4,656	0.00
601-A	Medicina Física y Rehabilitación	6,634	8,445	15,079	1.27	3,021	3,424	6,445	1.13
601-B	Alergia e Inmunología	2,373	12,157	14,530	5.12	710	5,203	5,913	7.33
601-C	Audiología y foniatría	3,419	2,940	6,359	0.86	1,362	1,100	2,462	0.81
Total		325,951	458,778	784,729	1.41	135,664	187,019	322,683	1.38

COMPARATIVO DE PRODUCTIVIDAD DE CONSULTA POR ÁREA TRONCAL, ENE - DIC 2019

DIVISIÓN	1a VEZ			SUBSECUENTE			TOTAL		
	Consulta por área	% relación al total de 1a vez	% relación al total del servicio	Consulta por área	% relación al total subsecuente	% relación al total del servicio	Consulta por área	% relación al total de consultas	Índice de concentración
Medicina Interna	133,143	53.67	45.00	162,713	35.55	55.00	295,856	41.92	1.22
Cirugía	82,719	33.34	26.06	34,733	51.29	73.94	317,452	44.98	2.84
Gineco-Obstetricia	13,166	5.31	29.71	31,154	6.81	70.29	44,320	6.28	2.37
Pediatría	19,068	7.69	39.63	29,041	6.35	60.37	48,109	6.82	1.52
TOTAL	248,096	100.00	35.15	7,641	100.00	64.85	705,737	100.00	1.84

COMPARATIVO DE PRODUCTIVIDAD DE CONSULTA POR ÁREA TRONCAL, ENE - DIC 2020

DIVISIÓN	1a VEZ			SUBSECUENTE			TOTAL		
	Consulta por área	% relación al total de 1a vez	% relación al total del servicio	Consulta por área	% relación al total subsecuente	% relación al total del servicio	Consulta por área	% relación al total de consultas	Índice de concentración
Medicina Interna	47,166	53.86	43.70	60,760	32.56	56.30	107,926	39.36	1.29
Cirugía	29,880	34.12	22.19	104,804	56.16	77.81	134,684	49.12	3.51
Gineco-Obstetricia	3,994	4.56	27.36	10,602	5.68	72.64	14,596	5.32	2.65
Pediatría	6,524	7.45	38.40	10,466	5.61	61.60	16,990	6.20	1.60
TOTAL	87,564	100.00	31.93	186,632	100.00	68.07	274,196	100.00	2.13



COMPARATIVO DE CAMAS CENSABLES Y DÍAS CAMAS CENSABLES POR SERVICIO ENE - DIC 2019 - 2020

UNIDAD	SERVICIO	CAMAS CENSABLES				DÍAS CAMAS CENSABLES			
		2019		2020		2019		2020	
		ABSOLUTO	RELATIVO	ABSOLUTO	RELATIVO	ABSOLUTO	RELATIVO	ABSOLUTO	RELATIVO
101	Otorrinolaringología	25	3.09	25	3.18	9,125	3.09	6,196	2.62
102	Oftalmología	23	2.85	23	2.92	8,395	2.84	5,139	2.17
103 B	Medicina Interna	24	2.97	24	3.05	8,760	2.97	3,039	1.28
104 - C	Cirugía Plástica y Reconstructiva	18	2.23	18	2.29	6,543	2.22	3,457	1.46
105	Urología	46	5.69	46	5.84	17,009	5.76	12,931	5.46
105	Nefrología	12	1.49	12	1.52	4,380	1.48	2,883	1.22
106	Ortopedia	27	3.34	27	3.43	9,723	3.29	6,885	2.91
108	Medicina Interna	36	4.46	36	4.57	13,140	4.45	10,562	4.46
109	Dermatología	10	1.24	10	1.27	3,650	1.24	1,775	0.75
110	Medicina Interna	24	2.97	24	3.05	8,760	2.97	5,884	2.49
110 - B	Geriatría	12	1.49	12	1.52	4,373	1.48	2,895	1.22
111-A	Oncología	61	7.55	61	7.75	22,094	7.49	22,318	9.43
111-D	Hematología	55	6.81	55	6.99	19,599	6.64	18,216	7.70
112	Gineco-Obstetricia	60	7.43	60	7.62	21,900	7.42	18,918	7.99
310-B	Cirugía General	0	0.00	71	9.02	0	0.00	13,234	5.59
310-C	Trasplantes	5	0.62	0	0.00	1,825	0.62	910	0.38
310-D	Gastroenterología	0	0.00	23	2.92	0	0.00	4,079	1.72
310-I	Coloproctología	0	0.00	24	3.05	0	0.00	4,136	1.75
310-T	Torre Quirúrgica	118	14.60	0	0.00	42,895	14.54	15,494	6.55
403	Neurología	50	6.19	50	6.35	18,092	6.13	14,009	5.92
404	Reumatología	12	1.49	12	1.52	4,380	1.48	2,333	0.99
404	Endocrinología	12	1.49	12	1.52	4,380	1.48	1,773	0.75
405	Infectología	26	3.22	26	3.30	9,490	3.22	8,184	3.46
503-E	Cardiología	0	0.00	0	0.00	0	0.00	0	0.00
503-F	Neumología	0	0.00	0	0.00	0	0.00	0	0.00
503-M	Cirugía Vascular	0	0.00	0	0.00	0	0.00	0	0.00
503-T	Torre cardio-angio y neutmo	85	10.52	69	8.77	31,006	10.51	26,952	11.39
406-B	Pediatría	67	8.29	67	8.51	25,587	8.67	24,522	10.36
TOTAL		808	100.00	787	100.00	295,106	100.00	236,724	100.00

COMPARATIVO DE DÍAS PACIENTE Y PORCENTAJE DE OCUPACIÓN POR SERVICIO ENE - DIC 2019 - 2020

UNIDAD	SERVICIO	Días Paciente				% de Ocupación	
		2019		2020		2019	2020
		ABSOLUTO	RELATIVO	ABSOLUTO	RELATIVO		
101	Otorrinolaringología	5,933	2.52	3,205	2.20	65.02	51.73
102	Oftalmología	4,071	1.73	2,116	1.45	48.49	41.18
103 B	Medicina Interna	8,371	3.55	2,905	1.99	95.56	95.59
104 - C	Cirugía Plástica y Reconstructiva	4,305	1.83	1,779	1.22	65.80	51.46
105	Urología	13,818	5.87	7,991	5.48	81.24	61.80
105	Nefrología	4,161	1.77	2,874	1.97	95.00	99.69
106	Ortopedia	7,854	3.33	4,360	2.99	80.78	63.33
108	Medicina Interna	12,477	5.30	9,355	6.42	94.95	88.57
109	Dermatología	2,348	1.00	688	0.47	64.33	38.76
110	Medicina Interna	8,195	3.48	5,300	3.64	93.55	90.07
110 - B	Geriatría	4,012	1.70	2,022	1.39	91.74	69.84
111-A	Oncología	19,864	8.43	13,667	9.38	89.91	61.24
111-D	Hematología	19,325	8.20	12,138	8.33	98.60	66.63
112	Gineco_Obstetricia	10,843	4.60	5,691	3.91	49.51	30.08
310-B	Cirugía General	23,481	9.97	14,897	10.22	0.00	0.00
310-C	Transplantes	949	0.40	643	0.44	52.00	70.66
310-D	Gastroenterología	6,488	2.75	1,710	1.17	0.00	0.00
310-I	Coloproctología	8,795	3.73	2,916	2.00	0.00	0.00
310-T	Torre Quirúrgica	0	0.00	0	0.00	0.00	0.00
403	Neurología	17,425	7.40	10,832	7.43	96.31	77.32
404	Reumatología	3,620	1.54	1,377	0.94	82.65	59.02
404	Endocrinología	3,057	1.30	786	0.54	69.79	44.33
405	Infectología	4,645	1.97	5,084	3.49	48.95	62.12
503-E	Cardiología	6,555	2.78	2,031	1.39	0.00	0.00
503-F	Neumología	14,850	6.30	19,982	13.71	0.00	0.00
305-M	Cirugía Vascular	1,753	0.74	431	0.30	0.00	0.00
503-T	Torre cardio-angio y pneumo	0	0.00	22,444	15.40	0.00	83.27
406-B	Pediatría	18,340	7.79	10,949	7.51	71.68	44.65
TOTAL		235,535	100.00	145,729	115.40	79.81	61.56

COMPARATIVO DE INGRESOS Y EGRESOS HOSPITALARIOS POR SERVICIO ENE - DIC 2019 - 2020

UNIDAD	SERVICIO	Ingresos Hospitalarios				Egresos Hospitalarios			
		2019		2020		2019		2020	
		ABSOLUTO	RELATIVO	ABSOLUTO	RELATIVO	ABSOLUTO	RELATIVO	ABSOLUTO	RELATIVO
101	Otorrinolaringología	1,336	3.15	643	2.92	1,335	3.15	643	2.91
102	Oftalmología	2,173	5.13	511	2.32	2,170	5.12	513	2.32
103 B	Medicina Interna	1,135	2.68	357	1.62	1,122	2.65	368	1.67
104 C	Cirugía Plástica y Reconstructiva	1,292	3.05	356	1.62	1,297	3.06	360	1.63
105	Urología	2,548	6.01	1,031	4.69	2,549	6.01	1,036	4.69
105	Nefrología	2,835	6.69	1,396	6.35	2,821	6.65	1,422	6.44
106	Ortopedia	1,469	3.47	856	3.89	1,476	3.48	858	3.89
108	Medicina Interna	1,619	3.82	932	4.24	1,604	3.78	936	4.24
109	Dermatología	32	0.08	15	0.07	33	0.08	15	0.07
110	Medicina Interna	1,415	3.34	732	3.33	1,406	3.32	760	3.44
110 A	Geriatría	715	1.69	314	1.43	718	1.69	322	1.46
111-A	Oncología	4,666	11.01	3,192	14.51	4,672	11.02	3,207	14.52
111-D	Hematología	1,553	3.66	1,011	4.60	1,574	3.71	1,021	4.62
112	Gineco-Obstetricia	4,168	9.84	2,039	9.27	4,181	9.86	2,046	9.27
310-B	Cirugía General	4,787	11.30	2,511	11.41	4,805	11.33	2,506	11.35
310-C	Transplantes	195	0.46	114	0.52	192	0.45	112	0.51
310-D	Gastroenterología	1,374	3.24	671	3.05	1,371	3.23	677	3.07
310-I	Coloproctología	1,394	3.29	682	3.10	1,395	3.29	684	3.10
403	Neurología	1,666	3.93	645	2.93	1,671	3.94	665	3.01
404	Reumatología	199	0.47	116	0.53	200	0.47	119	0.54
404	Endocrinología	181	0.43	79	0.36	177	0.42	80	0.36
405	Infectología	300	0.71	451	2.05	300	0.71	440	1.99
503-E	Cardiología	1,000	2.36	305	1.39	1,000	2.36	313	1.42
503-F	Neumología	1,108	2.61	1,634	7.43	1,126	2.66	1,560	7.07
503-M	Cirugía Vascular	629	1.48	200	0.91	628	1.48	201	0.91
406-B	Pediatría	2,589	6.11	1,207	5.49	2,581	6.09	1,216	5.51
TOTAL		42,378	100.00	22,000	100.00	42,404	100.00	22,080	100.00

COMPARATIVO DE CIRUGÍAS, PROCEDIMIENTOS Y DE DÍAS ESTANCIA POR SERVICIO ENE - DIC 2019 - 2020

UNIDAD	SERVICIO	2019		2020		2019		2020	
		Cirugías Mayores y Menores	Procedimientos	Cirugías Mayores y Menores	Procedimientos	Días Estancia			
						ABSOLUTO	RELATIVO	ABSOLUTO	RELATIVO
101	Otorrinolaringología	1,605	4,971	946	2,890	2,943	1.24	1,377	0.95
102	Oftalmología	2,417	7,441	785	1,986	3,269	1.38	862	0.59
103 B	Medicina Interna	0	499	0	370	7,757	3.28	2,268	1.56
104 C	Cirugía Plástica y Reconstructiva	1,825	7,109	409	2,935	3,658	1.54	1,620	1.11
105	Urología	1,039	890	735	809	9,678	4.09	4,141	2.84
105	Nefrología	192	15,353	96	10,044	13,334	5.63	8,169	5.61
106	Ortopedia	1,080	24	667	17	8,876	3.75	4,052	2.78
108	Medicina Interna	1	1,748	0	1,147	10,802	4.56	7,897	5.42
109	Dermatología	1,846	4,215	735	1,840	280	0.12	88	0.06
110	Medicina Interna	0	394	1	426	6,911	2.92	5,670	3.89
110 B	Geriatría	0	0	0	0	3,921	1.66	1,958	1.34
111-A	Oncología	2,618	15,018	1,674	5,343	23,180	9.79	14,178	9.73
111-D	Hematología	0	0	0	0	22,019	9.30	11,898	8.17
112	Gineco-Obstetricia	4,552	1,153	2,442	2,993	10,799	4.56	5,553	3.81
203	Clínica del Dolor	0	2,072	0	1,751	0	0.00	0	0.00

**COMPARATIVO DE CIRUGÍAS, PROCEDIMIENTOS Y DE DÍAS ESTANCIA POR SERVICIO ENE - DIC 2019
- 2020**

UNIDAD	SERVICIO	2019		2020		2019		2020	
		Cirugías Mayores y Menores	Procedim ientos	Cirugías Mayores y Menores	Procedi mientos	Días Estancia			
						ABSOLUTO	RELATIV O	ABSOLUT O	RELATIV O
310-B	Cirugía General	4,128	54	1,805	8	26,254	11.09	19,474	13.37
310-C	Transplantes	160	62	40	12	932	0.39	548	0.38
310-D	Gastroenterología	0	10,742	0	5,553	7,048	2.98	3,569	2.45
310-I	Coloproctología	2,767	39,980	1,679	14,261	9,302	3.93	4,601	3.16
403	Neurología	630	2,442	187	681	15,548	6.57	6,693	4.60
404	Estomatología	1,025	10,760	635	4,143	0	0.00	0	0.00
404	Reumatología	88	50	6	17	2,150	0.91	1,390	0.95
404	Endocrinología	0	687	0	338	1,006	0.42	479	0.33
405	Infectología	0	0	0	0	4,760	2.01	4,908	3.37
503-E	Cardiología	450	148	178	36	6,803	2.87	2,446	1.68
503-F	Neumología	121	7,677	86	1,764	16,035	6.77	20,589	14.14
503-M	Cirugía Vascular	2,327	2,188	1,516	970	1,773	0.75	679	0.47
406-B	Pediatría	3,232	4,302	1,164	1,869	17,752	7.50	10,548	7.24
207	Anomalías vasculares	0	595	0	274	0	0.00	0	0.00
TOTAL		32,103	140,574	15,786	62,477	236,790	100.00	145,655	100.00

COMPARATIVO DE PROMEDIO DE DÍAS ESTANCIA, ÍNDICE DE ROTACIÓN E INTERVALO DE SUSTITUCIÓN POR SERVICIO ENE - DIC 2019 - 2020

UNIDAD	SERVICIO	Promedio de Días Estancia		Índice de Rotación		Intervalo de Sustitución	
		2019	2020	2019	2020	2019	2020
101	Otorrinolaringología	2.20	2.14	53.40	25.72	1.19	2.00
102	Oftalmología	1.51	1.68	94.35	22.30	1.60	2.40
103 B	Medicina Interna	6.91	6.16	46.75	15.33	0.32	0.28
104 C	Cirugía Plástica y Reconstructiva	2.82	4.50	72.06	20.00	1.47	4.24
105	Urología	3.80	4.00	55.41	22.52	0.88	2.47
105	Nefrología	4.73	5.74	235.08	118.50	0.25	0.02
106	Ortopedia	6.01	4.72	54.67	31.78	1.43	2.73
108	Medicina Interna	6.73	8.44	44.56	26.00	0.36	1.09
109	Dermatología	8.48	5.87	3.30	1.50	4.70	9.27
110	Medicina Interna	4.92	7.46	58.58	31.67	0.34	0.82
110 B	Geriatría	5.46	6.08	59.83	26.83	0.49	2.63
111-A	Oncología	4.96	4.42	76.59	52.57	0.56	2.80
111-D	Hematología	13.99	11.65	28.62	18.56	0.20	5.84
112	Gineco-Obstetricia	2.58	2.71	69.68	34.10	2.63	6.31
310-B	Cirugía General	5.46	7.77	0.00	0.00	0.00	0.00
310-C	Transplantes	4.85	4.89	38.40	112.00	4.48	2.03
310-D	Gastroenterología	5.14	5.27	0.00	0.00	0.00	0.00
310-I	Coloproctología	6.67	6.73	0.00	0.00	0.00	0.00
403	Neurología	9.30	10.06	33.42	13.30	0.36	2.95
404	Reumatología	10.75	11.68	16.67	9.92	2.26	8.11
404	Endocrinología	5.68	5.99	14.75	6.67	2.46	7.52
405	Infectología	15.87	11.15	11.54	16.92	16.55	6.80
503-E	Cardiología	6.80	7.81	0.00	0.00	0.00	0.00
503-F	Neumología	14.24	13.20	0.00	0.00	0.00	0.00
503-M	Cirugía Vascular	2.82	3.38	0.00	0.00	0.00	0.00
406-B	Pediatría	6.88	8.67	38.52	18.15	2.72	10.75
TOTAL		5.58	6.60	52.48	28.06	1.41	4.12



COMPARATIVO DE HOSPITALIZACIÓN POR ÁREA TRONCAL, ENE - DIC 2019

DIVISIÓN	No. de camas censables		Días del periodo	Días camas censables		Días paciente		% de ocupación
	Abs	Rel		Abs	Rel	Abs	Rel	
Medicina Interna	223	27.60	365	80,912	27.42	76,766	32.59	94.88
Cirugía	458	56.68	365	166,707	56.49	129,586	55.02	77.73
Gineco-Obstetricia	60	7.43	365	21,900	7.42	10,843	4.60	49.51
Pediatría	67	8.29	365	25,587	8.67	18,340	7.79	71.68
TOTAL	808	100.00	365	295,106	100.00	235,535	100.00	79.81

DIVISIÓN	Ingresos		Egresos		Días estancia		Promedio días estancia	Índice de rotación	Intervalo de sustitución
	Abs	Rel	Abs	Rel	Abs	Rel			
Medicina Interna	10,984	25.92	10,955	25.83	79,743	33.68	7.28	49.13	0.39
Cirugía	24,637	58.14	24,687	58.22	128,496	54.27	5.21	53.90	1.49
Gineco-Obstetricia	4,168	9.84	4,181	9.86	10,799	4.56	2.58	69.68	2.63
Pediatría	2,589	6.11	2,581	6.09	17,752	7.50	6.88	38.52	2.72
TOTAL	42,378	100.00	42,404	100.00	236,790	100.00	5.58	52.48	1.41

**COMPARATIVO DE HOSPITALIZACIÓN POR ÁREA TRONCAL, ENE - DIC 2020**

DIVISIÓN	No. de camas censables		Días del periodo	Días camas censables		Días paciente		% de ocupación
	Abs	Rel		Abs	Rel	Abs	Rel	
Medicina Interna	223	33.33	366	57,544	26.73	44,560	30.58	77.44
Cirugía	319	47.68	366	114,291	53.09	84,529	58.00	73.96
Gineco-Obstetricia	60	8.97	366	18,918	8.79	5,691	3.91	30.08
Pediatría	67	10.01	366	24,522	11.39	10,949	7.51	44.65
TOTAL	669	100.00	366	215,275	100.00	145,729	100.00	67.69

DIVISIÓN	Ingresos		Egresos		Días estancia		Promedio días estancia	Índice de rotación	Intervalo de sustitución
	Abs	Rel	Abs	Rel	Abs	Rel			
Medicina Interna	5,708	25.95	5,796	26.25	47,171	32.39	8.14	25.99	2.37
Cirugía	13,046	59.30	13,022	58.98	82,383	56.56	6.33	40.82	2.23
Gineco-Obstetricia	2,039	9.27	2,046	9.27	5,553	3.81	2.71	34.10	6.31
Pediatría	1,207	5.49	1,216	5.51	10,548	7.24	8.67	18.15	10.75
TOTAL	22,000	100.00	22,080	100.00	145,655	100.00	6.60	33.00	3.15

20 PRINCIPALES MOTIVOS DE CONSULTA ENERO - DICIEMBRE 2020

Código	CAUSA	FEMENINO	MASCULINO	TOTAL	%
C509	Tumor maligno de la mama, parte no especificada	12,451	263	12,714	3.94
J304	Rinitis alérgica, no especificada	3,163	2,139	5,302	1.64
N72X	Enfermedad inflamatoria del cuello uterino	4,925	0	4,925	1.53
N185	Enfermedad renal crónica, etapa 5	2,118	2,725	4,843	1.50
U072	Enfermedad respiratoria aguda debida a coronavirus (sarscov2,covid-19) Caso sospechoso o probable	1,819	2,418	4,237	1.31
N200	Calculo del riñón	1,545	2,625	4,170	1.29
E660	Obesidad debida a exceso de calorías	2,803	1,003	3,806	1.18
I872	Insuficiencia venosa (crónica) (periférica)	2,467	1,097	3,564	1.10
E631	Desequilibrio de los constituyentes en la dieta	1,648	1,548	3,196	0.99
E43X	Desnutrición proteicocalorica severa, no especificada	1,044	1,448	2,492	0.77
C56X	Tumor maligno del ovario	2,474	0	2,474	0.77
R101	Dolor abdominal localizado en parte superior	1,503	951	2,454	0.76
H360	Retinopatía diabética	1,352	1,064	2,416	0.75
C539	Tumor maligno del cuello del útero, sin otra especificación	2,328	0	2,328	0.72
I10X	Hipertensión esencial (primaria)	1,389	865	2,254	0.70
C73001	Carcinoma papilar de tiroides	1,798	422	2,220	0.69
C531	Tumor maligno del exocervix	2,150	0	2,150	0.67
M059	Artritis reumatoidea seropositiva, sin otra especificación	1,889	203	2,092	0.65
E441	Desnutrición proteicocalorica leve	979	1,077	2,056	0.64
N40X	Hiperplasia de la próstata	0	2,027	2,027	0.63
	Otros	153,151	97,812	250,963	77.77
TOTAL		202,996	119,687	322,683	100.00

**20 PRINCIPALES MOTIVOS DE CONSULTA POR GRUPO DE EDAD Y SEXO ENERO - DICIEMBRE
2020**

CAUSA	<1		1 - 4		5 - 14		15 - 19		20 - 24	
	f	m	f	m	f	m	f	m	f	m
Tumor maligno de la mama, parte no especificada	0	0	3	1	9	5	47	3	97	14
Rinitis alérgica, no especificada	3	4	106	166	589	952	176	237	230	130
Enfermedad inflamatoria del cuello uterino	0	0	0	0	2	0	31	0	198	0
Enfermedad renal crónica, etapa 5	1	0	0	0	3	1	35	36	73	149
Enfermedad respiratoria aguda debida a coronavirus (sarscov-2,covid-19) Caso sospechoso o probable	6	3	1	2	12	16	42	25	66	48
Calculo del riñón	1	1	2	6	4	5	15	33	51	68
Obesidad debida a exceso de calorías	1	0	1	4	22	54	55	22	159	36
Insuficiencia venosa (crónica) (periférica)	1	1	1	5	9	4	8	8	31	25
Desequilibrio de los constituyentes en la dieta	68	42	88	41	92	58	82	77	137	68
Desnutrición proteicocalorica severa, no especificada	0	0	0	0	1	0	34	55	75	134
Tumor maligno del ovario	2	0	3	0	16	0	61	0	55	0
Dolor abdominal localizado en parte superior	3	6	15	7	79	51	70	48	106	85
Retinopatía diabética	4	5	0	1	4	13	8	17	23	21
Tumor maligno del cuello del útero, sin otra especificación	1	0	0	0	0	0	0	0	13	0
Hipertensión esencial (primaria)	0	0	0	0	0	0	5	5	11	17
Carcinoma papilar de tiroides	0	0	0	1	3	7	13	7	69	9
Tumor maligno del exocervix	0	0	1	0	0	0	1	0	15	0
Artritis reumatoidea seropositiva, sin otra especificación	0	0	0	0	2	0	15	1	47	0
Desnutrición proteicocalorica leve	8	3	2	2	4	4	14	19	46	71
Hiperplasia de la próstata	0	0	0	0	0	0	0	2	0	15
Otros	2,014	2,221	2,515	2,936	6,360	8,003	6,534	5,198	9,090	5,613
TOTAL	2,113	2,286	2,738	3,172	7,211	9,173	7,246	5,793	10,592	6,503

20 PRINCIPALES MOTIVOS DE CONSULTA POR GRUPO DE EDAD Y SEXO ENE - DIC 2020

CAUSA	25 – 44		45 - 59		60 - 64		65 o +		Total Fem.	Total Masc.	Total general
	f	m	f	m	f	m	f	m			
Tumor maligno de la mama, parte no especificada	2,467	77	6,040	69	1,469	25	2,319	69	12,451	263	12,714
Rinitis alérgica, no especificada	962	340	780	214	152	55	165	41	3,163	2,139	5,302
Enfermedad inflamatoria del cuello uterino	1,786	0	2,040	0	389	0	479	0	4,925	0	4,925
Enfermedad renal crónica, etapa 5	662	823	744	914	184	283	416	519	2,118	2,725	4,843
Enfermedad respiratoria aguda debida a coronavirus (sarscov2,covid-19) Caso sospechoso o probable	605	728	592	859	158	258	337	479	1,819	2,418	4,237
Calculo del riñón	472	464	626	633	148	335	226	1,080	1,545	2,625	4,170
Obesidad debida a exceso de calorías	990	364	1,143	323	197	93	235	107	2,803	1,003	3,806
Insuficiencia venosa (crónica) (periférica)	407	208	940	357	305	136	765	353	2,467	1,097	3,564
Desequilibrio de los constituyentes en la dieta	442	407	383	392	121	145	235	318	1,648	1,548	3,196
Desnutrición proteicoalorica severa, no especificada	299	496	354	346	79	142	202	275	1,044	1,448	2,492
Tumor maligno del ovario	602	0	1,174	0	264	0	297	0	2,474	0	2,474
Dolor abdominal localizado en parte superior	498	305	412	260	109	70	211	119	1,503	951	2,454
Retinopatía diabética	217	163	518	392	193	164	385	288	1,352	1,064	2,416
Tumor maligno del cuello del útero, sin otra especificación	820	0	901	0	247	0	346	0	2,328	0	2,328
Hipertensión esencial (primaria)	134	112	442	276	153	106	644	349	1,389	865	2,254
Carcinoma papilar de tiroides	526	103	678	134	195	59	314	102	1,798	422	2,220
Tumor maligno del exocervix	703	0	848	0	209	0	373	0	2,150	0	2,150
Artritis reumatoidea seropositiva, sin otra especificación	577	51	782	91	184	25	282	35	1,889	203	2,092
Desnutrición proteicoalorica leve	276	315	297	369	90	55	242	239	979	1,077	2,056
Hiperplasia de la próstata	0	130	0	478	0	336	0	1,066	0	2,027	2,027
Otros	43,097	24,212	45,089	24,320	12,597	7,498	25,855	17,811	153,151	97,812	250,963
TOTAL	56,542	29,298	64,783	30,427	17,443	9,785	34,328	23,250	202,996	119,687	322,683

20 DIAGNÓSTICOS DE EGRESO MÁS FRECUENTES ENERO - DICIEMBRE 2020

Código	CAUSA	FEMENINO	MASCULINO	TOTAL
N185	Enfermedad renal crónica, etapa 5	903	1,340	2,243
U071	Enfermedad respiratoria aguda debida a coronavirus (sarscov2,covid-19) Confirmado	659	1,098	1,757
O821	Parto por cesárea de emergencia	628	0	628
O800	Parto único espontaneo, presentación cefálica de vértice	547	0	547
C20X	Tumor maligno del recto	213	229	442
C189	Tumor maligno del colon, parte no especificada	219	217	436
C910	Leucemia linfoblastica aguda [IIa]	227	194	421
U072	Enfermedad respiratoria aguda debida a coronavirus (sarscov2,covid-19) Caso sospechoso o probable	153	218	371
N200	Calculo del riñón	140	106	246
K922	Hemorragia gastrointestinal, no especificada	106	138	244
K808	Otras colelitiasis	173	68	241
C509	Tumor maligno de la mama, parte no especificada	236	1	237
N40X	Hiperplasia de la próstata	0	219	219
C629	Tumor maligno del testículo, no especificado	0	210	210
R572	Choque séptico	102	103	205
C56X	Tumor maligno del ovario	162	0	162
J342	Desviación del tabique nasal	86	70	156
D251	Leiomioma intramural del útero	155	0	155
H268	Otras formas especificadas de catarata	80	67	147
K358	Otras apendicitis agudas, y las no especificadas	62	78	140
	Otros	6,805	6,068	12,873
	TOTAL	11,656	10,424	22,080

**20 DIAGNÓSTICOS DE EGRESO POR GRUPO DE EDAD Y SEXO ENERO - DICIEMBRE
2020**

CAUSA	<1		1 - 4		5 - 14		15 - 19		20 - 24	
	f	m	f	m	f	m	f	m	f	m
Enfermedad renal crónica, etapa 5	0	0	0	0	1	0	2	17	26	68
Enfermedad respiratoria aguda debida a coronavirus (sarscov2,covid-19) Confirmado	0	0	1	2	0	2	6	8	16	19
Parto por cesárea de emergencia	0	0	0	0	2	0	75	0	162	0
Parto único espontaneo, presentación cefálica de vértice	0	0	0	0	2	0	97	0	188	0
Tumor maligno del recto	0	0	0	0	0	0	0	1	0	4
Tumor maligno del colon, parte no especificada	0	0	0	0	0	0	0	0	6	1
Leucemia linfoblastica aguda [IIa]	0	0	12	7	18	31	58	35	34	49
Enfermedad respiratoria aguda debida a coronavirus (sarscov2,covid-19) Caso sospechoso o probable	3	6	0	0	1	1	5	1	3	4
Calculo del riñón	0	0	0	0	0	0	2	2	6	0
Hemorragia gastrointestinal, no especificada	0	0	0	0	0	0	1	3	1	2
Otras colelitiasis	0	0	0	0	0	0	5	1	8	1
Tumor maligno de la mama, parte no especificada	0	0	0	0	0	0	0	0	1	0
Hiperplasia de la próstata	0	0	0	0	0	0	0	0	0	0
Tumor maligno del testículo, no especificado	0	0	0	0	0	0	0	29	0	48
Choque séptico	3	0	0	0	1	0	3	0	0	2
Tumor maligno del ovario	0	0	0	0	0	0	9	0	6	0
Desviación del tabique nasal	0	0	0	0	0	1	9	7	12	11
Leiomioma intramural del útero	0	0	0	0	0	0	0	0	1	0
Otras formas especificadas de catarata	1	0	0	1	0	0	0	0	0	0
Otras apendicitis agudas, y las no especificadas	0	0	4	3	22	25	8	14	4	7
Otros	142	173	91	91	198	171	226	299	501	388
TOTAL	149	179	108	104	245	231	506	417	975	604

**20 DIAGNÓSTICOS DE EGRESO POR GRUPO DE EDAD Y SEXO ENERO - DICIEMBRE
2020**

CAUSA	25 - 44		45 - 59		60 - 64		65 o +		Total Fem.	Total, Masc.	Total, gral.
	f	m	f	m	f	m	f	m			
Enfermedad renal crónica, etapa 5	270	437	394	502	50	93	160	223	903	1,340	2,243
Enfermedad respiratoria aguda debida a coronavirus (sarscov2,covid-19) Confirmado	168	243	219	436	80	121	169	267	659	1,098	1,757
Parto por cesárea de emergencia	384	0	5	0	0	0	0	0	628	0	628
Parto único espontaneo, presentación cefálica de vértice	259	0	1	0	0	0	0	0	547	0	547
Tumor maligno del recto	42	28	97	98	32	28	42	70	213	229	442
Tumor maligno del colon, parte no especificada	85	47	90	84	9	52	29	33	219	217	436
Leucemia linfoblastica aguda [IIa]	69	48	29	22	1	1	6	1	227	194	421
Enfermedad respiratoria aguda debida a coronavirus (sarscov2,covid-19) Caso sospechoso o probable	35	39	42	73	14	32	50	62	153	218	371
Calculo del riñón	49	35	61	40	11	13	11	16	140	106	246
Hemorragia gastrointestinal, no especificada	8	41	35	51	13	11	48	30	106	138	244
Otras colelitiasis	83	19	51	30	7	5	19	12	173	68	241
Tumor maligno de la mama, parte no especificada	58	1	113	0	22	0	42	0	236	1	237
Hiperplasia de la próstata	0	5	0	38	0	43	0	133	0	219	219
Tumor maligno del testículo, no especificado	0	131	0	2	0	0	0	0	0	210	210
Choque séptico	19	25	36	32	10	12	30	32	102	103	205
Tumor maligno del ovario	40	0	79	0	13	0	15	0	162	0	162
Desviación del tabique nasal	43	38	18	8	2	1	2	4	86	70	156
Leiomioma intramural del útero	85	0	69	0	0	0	0	0	155	0	155
Otras formas especificadas de catarata	4	4	25	25	14	12	36	25	80	67	147
Otras apendicitis agudas, y las no especificadas	15	18	6	9	0	0	3	2	62	78	140
Otros	2,124	1,758	1,742	1,618	503	475	1,278	1,095	6,805	6,068	12,873
TOTAL	3,840	2,917	3,112	3,068	781	899	1,940	2,005	11,656	10,424	22,080

EGRESO POR ENTIDAD FEDERATIVA ENERO - DICIEMBRE 2020

ENTIDAD FEDERATIVA	TOTAL	ENTIDAD FEDERATIVA	TOTAL
Aguascalientes	8	Nuevo León	4
Baja California Norte	6	Oaxaca	265
Baja California Sur	4	Puebla	340
Campeche	3	Querétaro	58
Coahuila	3	Quintana roo	8
Colima	5	San Luis Potosí	17
Chiapas	85	Sinaloa	3
Chihuahua	4	Sonora	2
Ciudad de México	9,670	Tabasco	23
Durango	1	Tamaulipas	5
Guanajuato	83	Tlaxcala	86
Guerrero	423	Veracruz	349
Hidalgo	380	Yucatán	1
Jalisco	19	Zacatecas	5
Estado de México	9,770	Otros Países de Latinoamérica	12
Michoacán	164		
Morelos	271		
Nayarit	3	Total	22,080

**20 PRINCIPALES CAUSAS DE DEFUNCIÓN DE CAMAS CENSABLES POR SEXO
ENERO - DICIEMBRE 2020**

Código	CAUSA	FEMENINO	MASCULINO	TOTAL
U071	Enfermedad respiratoria aguda debida a coronavirus (sarscov2,covid-19) Confirmado	231	507	738
R572	Choque séptico	96	94	190
U072	Enfermedad respiratoria aguda debida a coronavirus (sarscov2,covid-19) Caso sospechoso o probable	64	112	176
N185	Enfermedad renal crónica, etapa 5	22	35	57
C910	Leucemia linfoblastica aguda [IIa]	20	21	41
A419	Sepsis, no especificada	15	20	35
J960	Insuficiencia respiratoria aguda	7	18	25
R571	Choque hipovolémico	7	10	17
J189	Neumonía, no especificada	9	6	15
A41801	Sepsis abdominal	7	7	14
K721	Insuficiencia hepática crónica	5	8	13
R570	Choque cardiogénico	8	5	13
J969	Insuficiencia respiratoria, no especificada	4	8	12
B24X	Enfermedad por virus de la inmunodeficiencia humana [VIH], sin otra especificación	0	9	9
C920	Leucemia mieloblástica aguda [IIma]	3	5	8
I219	Infarto agudo del miocardio, sin otra especificación	3	5	8
R651	Síndrome de respuesta inflamatoria sistémica de origen infeccioso, con falla orgánica	1	7	8
C950	Leucemia aguda, células de tipo no especificado	2	5	7
R092	Paro respiratorio	4	3	7
R579	Choque, no especificado	3	4	7
	Otros	224	259	483
	TOTAL	735	1,148	1,883

20 PRINCIPALES CAUSAS DE DEFUNCIÓN DE CAMAS CENSABLES POR GRUPO DE EDAD Y SEXO ENERO - DICIEMBRE 2020

CAUSA	<1		1 - 4		5 - 14		15 - 19		20 - 24	
	f	m	f	m	f	m	f	m	f	m
Enfermedad respiratoria aguda debida a coronavirus (sarscov2,covid-19) Confirmado	0	0	0	0	0	0	3	3	3	7
Choque séptico	3	0	0	0	1	0	3	0	0	2
Enfermedad respiratoria aguda debida a coronavirus (sarscov2,covid-19) Caso sospechoso o probable	0	0	0	0	0	0	1	0	0	2
Enfermedad renal crónica, etapa 5	0	0	0	0	0	0	0	0	0	1
Leucemia linfoblastica aguda [IIa]	0	0	0	0	0	0	1	3	1	6
Sepsis, no especificada	0	0	0	0	0	0	2	1	0	0
Insuficiencia respiratoria aguda	0	0	0	0	0	0	0	0	1	1
Choque hipovolémico	0	0	0	0	0	0	0	0	0	0
Neumonía, no especificada	0	0	1	0	0	0	0	0	0	0
Sepsis abdominal	0	0	0	0	0	0	0	0	0	0
Insuficiencia hepática crónica	0	0	0	0	0	0	0	0	0	0
Choque cardiogénico	1	2	0	0	0	0	0	0	0	0
Insuficiencia respiratoria, no especificada	0	0	0	0	0	0	0	0	0	0
Enfermedad por virus de la inmunodeficiencia humana [VIH], sin otra especificación	0	0	0	0	0	0	0	0	0	1
Leucemia mieloblástica aguda [IIma]	0	0	0	0	0	0	0	0	0	0
Infarto agudo del miocardio, sin otra especificación	0	0	0	0	0	0	0	0	0	0
Síndrome de respuesta inflamatoria sistémica de origen infeccioso, con falla orgánica	0	0	0	0	0	0	0	0	0	1
Leucemia aguda, células de tipo no especificado	0	0	0	0	0	0	0	0	0	1
Paro respiratorio	1	0	1	0	0	0	0	0	0	0
Choque, no especificado	0	1	0	0	0	0	0	0	0	0
Otros	1	1	0	1	1	2	4	3	14	14
TOTAL	6	4	2	1	2	2	14	10	19	36

20 PRINCIPALES CAUSAS DE DEFUNCIÓN DE CAMAS CENSABLES POR GRUPO DE EDAD Y SEXO ENERO - DICIEMBRE 2020

CAUSA	25 - 44		45 - 59		60 - 64		65 o +		Total Fem.	Total Mas	Total Gral.
	f	m	f	m	f	m	f	m			
Enfermedad respiratoria aguda debida a coronavirus (sarscov2,covid-19) Confirmado	28	77	61	173	34	70	102	177	231	507	738
Choque séptico	18	23	33	30	10	11	28	28	96	94	190
Enfermedad respiratoria aguda debida a coronavirus (sarscov2,covid-19) Caso sospechoso o probable	11	16	18	34	3	21	31	39	64	112	176
Enfermedad renal crónica, etapa 5	3	7	10	12	1	5	8	10	22	35	57
Leucemia linfoblástica aguda [IIa]	10	7	5	5	0	0	3	0	20	21	41
Sepsis, no especificada	1	5	4	4	1	3	7	7	15	20	35
Insuficiencia respiratoria aguda	0	2	3	5	1	1	2	9	7	18	25
Choque hipovolémico	4	3	2	2	0	3	1	2	7	10	17
Neumonía, no especificada	3	4	2	0	0	1	3	1	9	6	15
Sepsis abdominal	2	2	3	2	0	2	2	1	7	7	14
Insuficiencia hepática crónica	0	1	1	5	0	1	4	1	5	8	13
Choque cardiogénico	2	0	1	0	0	2	4	1	8	5	13
Insuficiencia respiratoria, no especificada	1	2	3	2	0	1	0	3	4	8	12
Enfermedad por virus de la inmunodeficiencia humana [VIH], sin otra especificación	0	6	0	2	0	0	0	0	0	9	9
Leucemia mieloblástica aguda [Ima]	1	1	2	3	0	0	0	1	3	5	8
Infarto agudo del miocardio, sin otra especificación	0	0	0	3	1	0	2	2	3	5	8
Síndrome de respuesta inflamatoria sistémica de origen infeccioso, con falla orgánica	0	3	0	1	0	1	1	1	1	7	8
Leucemia aguda, células de tipo no especificado	0	3	2	1	0	0	0	0	2	5	7
Paro respiratorio	0	1	1	2	1	0	0	0	4	3	7
Choque, no especificado	0	1	1	1	0	0	2	1	3	4	7
Otros	52	53	64	86	26	30	62	69	224	259	483
TOTAL	136	217	216	373	78	152	262	353	735	1,148	1,883

**DEFUNCIONES HOSPITALARIAS MENORES Y MAYORES DE 48 HRS. ENERO -
DICIEMBRE 2020**

	MENORES A 48 HORAS	MAYORES A 48 HORAS	TOTAL
Camas censables	271	1,612	1,883
Camas no censables	655	264	919
TOTAL	926	1,876	2,802

20 PRINCIPALES CIRUGÍAS ENERO - DICIEMBRE 2020

Código	CIRUGIAS	FEMENINO	MASCULINO	TOTAL
741X	Cesárea clásica baja	714	0	714
67.12	Otra biopsia cervical	602	0	602
66.32	Otra ligadura y sección bilateral de las trompas de Falopio	489	0	489
23.19	Otra extracción quirúrgica de diente	293	190	483
54.19	Otra laparotomía	238	198	436
51.23	Colecistectomía laparoscópica	312	106	418
13.41	Facoemulsificación y aspiración de catarata	214	191	405
24.99	Otra operación dental	148	175	323
86.11	Biopsia de piel y tejido subcutáneo	198	121	319
863X	Otra extirpación local o destrucción de lesión o tejido de piel y tejido subcutáneo	209	103	312
736X	Episiotomía	294	0	294
68.49	Otra histerectomía total abdominal y la no especificada	282	0	282
215X	Resección submucosa del tabique nasal (septoplastias)	119	95	214
86.59	Sutura de piel y tejido subcutáneo de otros sitios	100	111	211
47.09	Otra apendicetomía	93	117	210
86.22	Desbridamiento lavado quirúrgico y reconstrucción	69	114	183
54.11	Laparotomía exploradora	80	96	176
49.11	Fistulotomía anal	32	138	170
14.75	Inyección de sustituto vítreo	83	74	157
39.32	Sutura de vena	68	71	139
	Otros	4,712	4,537	9,249
	TOTAL	9,349	6,437	15,786

20 PRINCIPALES CIRUGÍAS POR GRUPO DE EDAD Y SEXO ENERO - DICIEMBRE 2020

CAUSA	-1		1-4		5-14		15-19		20-24	
	f	m	f	m	f	m	f	m	f	m
Cesárea clásica baja	0	0	0	0	2	0	78	0	179	0
Otra biopsia cervical	0	0	0	0	0	0	6	0	36	0
Otra ligadura y sección bilateral de las trompas de Falopio	0	0	0	0	0	0	12	0	94	0
Otra extracción quirúrgica de diente	0	0	0	0	1	3	43	27	56	46
Otra laparotomía	6	5	1	2	4	3	8	12	12	12
Colecistectomía laparoscópica	0	0	0	0	0	1	17	2	23	6
Facoemulsificación y aspiración de catarata	2	0	1	1	3	2	0	0	0	5
Otra operación dental	6	1	26	40	103	108	13	26	0	0
Biopsia de piel y tejido subcutáneo	1	0	1	0	0	3	9	1	16	6
Otra extirpación local o destrucción de lesión o tejido de piel y tejido subcutáneo	0	0	1	2	4	1	2	5	16	6
Episiotomía	0	0	0	0	2	0	67	0	111	0
Otra histerectomía total abdominal y la no especificada	0	0	0	0	0	0	0	0	9	0
Resección submucosa del tabique nasal (septoplastias)	0	0	0	0	0	3	13	8	23	16
Sutura de piel y tejido subcutáneo de otros sitios	0	0	0	0	0	0	0	1	5	2
Otra apendicetomía	0	0	5	3	21	41	12	19	6	17
Desbridamiento lavado quirúrgico y reconstrucción	0	0	0	1	2	1	1	5	6	3
Laparotomía exploradora	0	0	0	0	0	0	0	1	2	0
Fistulotomía anal	0	0	0	0	0	0	0	1	1	2
Inyección de sustituto vitreo	0	0	0	1	1	5	1	1	2	0
Sutura de vena	0	0	0	0	0	0	0	0	3	0
Otros	58	40	44	108	160	254	172	250	319	233
TOTAL	73	46	79	158	303	425	454	359	919	354

20 PRINCIPALES CIRUGÍAS POR GRUPO DE EDAD Y SEXO ENERO - DICIEMBRE 2020

CAUSA	25 - 44		45 - 59		60 - 64		65 o +		Subtotal		Total Gral.
	f	m	f	m	f	m	f	m	f	m	
Cesárea clásica baja	447	0	8	0	0	0	0	0	714	0	714
Otra biopsia cervical	255	0	197	0	46	0	62	0	602	0	602
Otra ligadura y sección bilateral de las trompas de Falopio	374	0	9	0	0	0	0	0	489	0	489
Otra extracción quirúrgica de diente	111	68	48	32	8	4	26	10	293	190	483
Otra laparotomía	88	50	73	68	12	17	34	29	238	198	436
Colecistectomía laparoscópica	151	38	91	38	11	6	19	15	312	106	418
Facoemulsificación y aspiración de catarata	10	4	55	55	35	30	108	94	214	191	405
Otra operación dental	0	0	0	0	0	0	0	0	148	175	323
Biopsia de piel y tejido subcutáneo	36	19	48	32	17	11	70	49	198	121	319
Otra extirpación local o destrucción de lesión o tejido de piel y tejido subcutáneo	43	26	50	30	24	9	69	24	209	103	312
Episiotomía	114	0	0	0	0	0	0	0	294	0	294
Otra histerectomía total abdominal y la no especificada	143	0	98	0	16	0	16	0	282	0	282
Resección submucosa del tabique nasal (septoplastias)	58	52	21	12	2	1	2	3	119	95	214
Sutura de piel y tejido subcutáneo de otros sitios	28	49	36	28	6	8	25	23	100	111	211
Otra apendicetomía	26	21	17	12	2	1	4	3	93	117	210
Desbridamiento lavado quirúrgico y reconstrucción	23	36	14	42	6	6	17	20	69	114	183
Laparotomía exploradora	26	27	20	39	7	15	25	14	80	96	176
Fistulotomía anal	15	63	15	56	1	12	0	4	32	138	170
Inyección de sustituto vitreo	14	10	37	33	12	12	16	12	83	74	157
Sutura de vena	17	29	30	18	5	5	13	19	68	71	139
Otros	1,492	1,290	1,304	1,130	302	387	861	845	4,712	4,537	9,249
TOTAL	3,471	1,782	2,171	1,625	512	524	1,367	1,164	9,349	6,437	15,786

CIRUGIAS POR ENTIDAD FEDERATIVA ENERO - DICIEMBRE 2020

ENTIDAD FEDERATIVA	TOTAL	ENTIDAD FEDERATIVA	TOTAL
Aguascalientes	4	Nuevo León	2
Baja California Norte	5	Oaxaca	153
Baja California Sur	7	Puebla	181
Campeche	4	Querétaro	26
Coahuila	3	Quintana roo	3
Colima	1	San Luis Potosí	7
Chiapas	56	Sinaloa	1
Chihuahua	1	Sonora	3
Ciudad de México	7,237	Tabasco	18
Durango	0	Tamaulipas	16
Guanajuato	53	Tlaxcala	64
Guerrero	263	Veracruz	229
Hidalgo	288	Yucatán	1
Jalisco	19	Zacatecas	3
Estado de México	6,828	Estados unidos de Norteamérica	0
Michoacán	132	Otros Países de Latinoamérica	10
Morelos	167	Se ignora	0
Nayarit	1	Total	15,786

20 PRINCIPALES PROCEDIMIENTOS POR SEXO. ENERO - DICIEMBRE 2020

Código	CAUSA	FEMENINO	MASCULINO	TOTAL
39.95	Hemodiálisis	4,566	4,378	8,944
70.21	Vaginoscopia	5,105	0	5,105
00.F9	Curación de herida	2,333	2,530	4,863
89.34	Examen digital de recto	1,420	2,231	3,651
49.21	Anoscopia	1,404	2,152	3,556
49.29	Otros procedimientos diagnósticos sobre ano y tejido perianal	1,154	1,719	2,873
44.13	Esófago gastro duodenoscopia diagnostica	1,406	1,161	2,567
99.29	Inyección o infusión de otra sustancia terapéutica o profiláctica	1,063	954	2,017
99.82	Terapia de luz ultravioleta	906	684	1,590
88.78	Ultrasonografía diagnostica del utero gravido	833	0	833
00.H6	Toma de muestra de Papanicolau cervical	806	0	806
45.23	Colonoscopia	478	318	796
23.49	Otra restauración dental	524	226	750
86.28	Desbridamiento no excisional de herida, infección o quemadura	330	412	742
93.99	Otro procedimiento respiratorio inhaloterapia hiperbárica	396	312	708
21.21	Rinoscopia	324	366	690
95.13	Estudio del ojo con ultrasonidos (ecografía)	388	288	676
247X	Aplicación de dispositivo ortodontico	410	240	650
45.16	Esofagogastroduodenoscopia [egd] con biopsia cerrada	365	268	633
14.24	Destrucción de lesión coriorretinal por fotocoagulación por laser	367	254	621
	Otros	10,991	8,415	19,406
	TOTAL	35,569	26,908	62,477

20 PRINCIPALES PROCEDIMIENTOS POR GRUPO DE EDAD Y SEXO ENERO - DICIEMBRE 2020

CAUSA	- 1		1 - 4		5 - 14		15 - 19		20 - 24	
	f	m	f	m	f	m	f	m	f	m
Hemodiálisis	0	0	0	0	1	2	90	39	335	258
Vaginoscopia	0	0	0	0	0	0	24	0	212	0
Curación de herida	28	21	77	95	135	216	122	247	154	243
Examen digital de recto	0	0	0	0	2	1	26	63	36	100
Anoscopia	0	0	0	0	3	1	26	58	33	100
Otros procedimientos diagnósticos sobre ano y tejido perianal	0	0	0	1	3	1	15	48	30	79
Esófago gastro duodenoscopia diagnóstica	0	1	0	0	1	3	11	20	37	43
Inyección o infusión de otra sustancia terapéutica o profiláctica	190	139	17	0	22	41	66	64	20	31
Terapia de luz ultravioleta	0	1	4	2	24	17	2	5	43	88
Ultrasonografía diagnóstica del útero gravido	0	0	0	0	4	0	91	0	198	0
Toma de muestra de Papanicolau cervical	0	0	0	0	0	0	6	0	44	0
Colonoscopia	1	0	0	0	2	4	4	12	8	7
Otra restauración dental	0	0	0	0	2	0	19	18	46	24
Desbridamiento no excisional de herida, infección o quemadura	0	0	0	0	0	0	0	4	3	33
Otro procedimiento respiratorio inhaloterapia hiperbárica	0	0	32	25	30	150	0	6	43	1
Rinoscopia	0	0	19	9	4	27	24	41	31	43
Estudio del ojo con ultrasonidos (ecografía)	2	0	1	4	2	4	0	0	4	3
Aplicación de dispositivo ortodóntico	0	0	3	2	53	48	85	68	119	53
Esofagogastroduodenoscopia [egd] con biopsia cerrada	0	0	0	0	0	0	2	7	13	10
Destrucción de lesión coriorretinal por fotocoagulación por laser	2	0	0	0	0	0	0	1	1	3
Otros	56	63	140	138	855	802	656	428	711	409
TOTAL	279	225	293	276	1,143	1,317	1,269	1,129	2,121	1,528

20 PRINCIPALES PROCEDIMIENTOS POR GRUPO DE EDAD Y SEXO ENERO - DICIEMBRE 2020

CAUSA	25 - 44		45 - 59		60 - 64		65 o +		Subtotal		Total global
	f	m	f	m	f	m	f	m	f	m	
Hemodiálisis	2,025	2,120	1,361	1,482	133	177	621	300	4,566	4,378	8,944
Vaginoscopia	1,712	0	2,062	0	488	0	607	0	5,105	0	5,105
Curación de herida	712	850	674	531	154	131	277	196	2,333	2,530	4,863
Examen digital de recto	388	786	517	843	163	204	288	234	1,420	2,231	3,651
Anoscopia	395	769	509	806	155	189	283	229	1,404	2,152	3,556
Otros procedimientos diagnósticos sobre ano y tejido perianal	317	621	410	659	137	141	242	169	1,154	1,719	2,873
Esófago gastro duodenoscopia diagnostica	325	347	499	416	186	125	347	206	1,406	1,161	2,567
Inyección o infusión de otra sustancia terapéutica o profiláctica	283	277	278	203	62	77	125	122	1,063	954	2,017
Terapia de luz ultravioleta	224	133	450	210	85	48	74	180	906	684	1,590
Ultrasonografía diagnostica del utero gravido	526	0	14	0	0	0	0	0	833	0	833
Toma de muestra de Papanicolau cervical	310	0	295	0	68	0	83	0	806	0	806
Colonoscopia	89	70	174	115	71	34	129	76	478	318	796
Otra restauración dental	184	102	186	51	45	5	42	26	524	226	750
Desbridamiento no excisional de herida, infección o quemadura	147	144	131	97	16	41	33	93	330	412	742
Otro procedimiento respiratorio inhaloterapia hiperbárica	59	47	136	39	31	42	65	2	396	312	708
Rinoscopia	125	150	71	69	26	2	24	25	324	366	690
Estudio del ojo con ultrasonidos (ecografía)	17	17	113	100	50	44	199	116	388	288	676
Aplicación de dispositivo ortodontico	111	59	29	10	2	0	8	0	410	240	650
Esofagogastroduodenoscopia [egd] con biopsia cerrada	107	87	133	78	33	25	77	61	365	268	633
Destrucción de lesión coriorretinal por fotocoagulación por laser	44	26	148	116	73	40	99	68	367	254	621
Otros	3,145	2,238	2,947	2,317	796	684	1,685	1,336	10,991	8,415	19,406
TOTAL	11,245	8,843	11,137	8,142	2,774	2,009	5,308	3,439	35,569	26,908	62,477

TOTAL, DE CONSULTAS DE ODONTOLOGÍA ENERO - DICIEMBRE 2020

SERVICIO	1ª VEZ	CONSULTA SUBSECUENTE	TOTAL
Estomatología	1,325	4,541	5,866
Prótesis maxilofacial	441	2,238	2,679
Odontopediatría	341	1,829	2,170
TOTAL	2,107	8,608	10,715

TOTAL, DE ATENCIONES ODONTOLÓGICAS ENERO - DICIEMBRE 2020

ATENCIÓNES	PRÓTESIS MAXILOFACIAL	ESTOMATOLOGÍA	ODONTOPEDIATRÍA	TOTAL
Profilaxis	195	496	68	759
Endodoncias	41	441	204	686
Exodoncias	286	234	239	759
Ortodoncias	0	1,052	648	1,700
Ort. Func. Max.	0	210	0	210
Parodoncias	0	646	2	648
Prostodoncias	0	0	0	0
Amalgamas	387	748	254	1,389
Curaciones	7	742	103	852
Aplicación de flúor	13	0	72	85
Prótesis	119	0	0	119
Aplicación de coronas	0	0	154	154
Otras atenciones	53	0	643	696
Anestesia	598	5,544	1,038	7,180
Impresiones y modelos	0	122	0	122
TOTAL	1,699	10,235	3,425	15,359

COMPARATIVO DE RAYOS X DENTALES ENERO - DICIEMBRE 2019 - 2020

	2019		2020	
	Personas	Sesiones	Personas	Sesiones
Estomatología	1,374	1,374	563	563
Prótesis maxilofacial	932	932	358	358
Odontopediatría	88	88	35	35
TOTAL	2,394	2,394	956	956

EGRESOS POR MEJORÍA Y DEFUNCIÓN DE LOS SERVICIOS CON TERAPIA INTENSIVA ENERO - DICIEMBRE 2020

No. DEL SERVICIO	SERVICIO	EGRESOS		TOTAL, DE EGRESOS
		Mejoría	Defunción	
111	Oncología	138	71	209
112	Gineco – Obstetricia	111	6	117
310	Unidad Central	267	202	469
403	Neurología	193	97	290
405	Infectología	52	87	139
503	Neumología	212	104	316
503	Cardiología	202	42	244
406	Pediatría	416	397	813
	TOTAL	1,591	1,006	2,597

*Las defunciones se reportan de acuerdo al egreso de una cama censable no estrictamente a que la defunción haya ocurrido en una cama de cualquier terapia intensiva

COMPARATIVO DE CONSULTAS DE URGENCIAS ENERO - DICIEMBRE 2019-2020

URGENCIAS	AÑO	
	2019	2020
Ginecológicas	1,752	1,009
Obstétricas	8,752	4,034
Médico Quirúrgicas	56,979	37,490
Pediátricas	11,509	4,656
Cardio - Neumo	0	1,298
TOTAL	78,992	48,487

**COMPARATIVO DE RELACIÓN DE DIVERSAS ACTIVIDADES REALIZADAS ENERO -
DICIEMBRE 2019 - 2020**

ESTUDIOS Y TRATAMIENTOS	2019	2020
Estudios de médula ósea	1,937	1,450
Fotocoagulación de retina con láser (láser argón y Jack)	2,711	778
Bloqueos nerviosos	113	57
Estudios de electroencefalografía	2,217	710
Estudios de electromiografía	1,758	700
Pruebas de esfuerzo	672	215
Monitoreo cardiaco	8,044	5,357
Trazos	2,786	521
Electrocardiografía tridimensional	1,886	1,704
Estudios de electrocardiogramas	50,237	21,801
Estudios de endoscopías	6,734	3,554
Biopsias	7,716	2,896
Audiometrías	2,762	1,006
Sesiones litotripsia	39	9
Ecocardiogramas	9,495	2,593
Electrocardiogramas Holter	434	51
Cateterismos (cardiacos)	346	107
Coronariografía	332	144

**COMPARATIVO DE RELACIÓN DE DIVERSAS ACTIVIDADES REALIZADAS ENERO -
DICIEMBRE 2019 - 2020**

ESTUDIOS Y TRATAMIENTOS	2019	2020
Implantación de marcapasos	198	87
Ventriculografía	111	35
Aortografía	70	17
Colocación de Swans Ganz	146	52
Recolocación de electrodos	8	4
Panendoscopia	5,291	2,422
Colonoscopia	1,577	796
Campimetría	1,205	0
Fluorangiografías	1,307	351
Refracción	3,630	1,082
Anoscopia	955	826
Topografía corneal	154	4

COMPARATIVO DE PARTOS ATENDIDOS ENERO - DICIEMBRE 2019 - 2020

PARTOS ATENDIDOS	AÑO			
	2019		2020	
	Casos	%	Casos	%
Eutócicos	1,416	52.80	552	42.60
Distócicos (otros)	8	0.30	16	1.23
Cesáreas	1,258	46.90	728	56.17
TOTAL	2,682	100.00	1,296	100.00

COMPARATIVO DE ABORTOS ENERO - DICIEMBRE 2019 - 2020

	AÑO	
	2019	2020
Abortos registrados	193	107
TOTAL	193	107

PLÁTICAS PARA LA SALUD

ACTIVIDADES REALIZADAS ENERO - DICIEMBRE 2020

SERVICIO	No. de pláticas	No. de asistentes
Trabajo Social	289	5,881
Enfermería	1,349	16,765
TOTAL	1,638	22,646

COMPARATIVO DE TRATAMIENTOS DE RADIOTERAPIA POR SERVICIO ENE - DIC 2019-2020

SERVICIO	UNIDAD DE MEDIDA	AÑO	
		2019 NÚMERO	2020 NÚMERO
Oncología	Sesión	27,742	17,979
	Persona	4,058	2,660
	Promedio	6.84	6.76

COMPARATIVO DE TRATAMIENTOS DE REHABILITACIÓN POR SERVICIO ENE - DIC 2019 - 2020

SERVICIO	UNIDAD DE MEDIDA	AÑO	
		2019 NÚMERO	2020 NÚMERO
Medicina Física y Rehabilitación	Sesión	65,106	27,713
	Persona	10,588	4,814
	Promedio	6.15	5.76
Audiología y Foniatría	Sesión	4,090	1,690
	Persona	1,819	1,143
	Promedio	2.25	1.48
Neurología	Sesión	3,733	401
	Persona	1,056	236
	Promedio	3.54	1.70
TOTAL	Sesión	72,929	29,804
	Persona	13,463	6,193
	Promedio	5.42	4.81

COMPARATIVO DE ESTUDIOS DE ULTRASONIDO POR SERVICIO ENE - DIC 2019 - 2020

SERVICIO	UNIDAD DE MEDIDA	AÑO	
		2019 NÚMERO	2020 NÚMERO
Ginecoobstetricia	Sesión	2,246	1,865
	Persona	2,246	1,865
	Promedio	1.00	1.00
Área Central	Sesión	30,737	19,973
	Persona	27,007	17,691
	Promedio	1.14	1.13
Oncología	Sesión	6,981	5,690
	Persona	6,839	5,337
	Promedio	1.02	1.07
Oftalmología	Sesión	1,673	676
	Persona	1,673	676
	Promedio	1.00	1.00
Cardiología (ecocardiogramas)	Sesión	7,214	998
	Persona	7,214	998
	Promedio	1.00	1.00
Trasplantes	Sesión	33	12
	Persona	33	12
	Promedio	1.00	1.00
Coloproctología 310-I	Sesión	606	117
	Persona	606	117
	Promedio	1.00	1.00
Vascular periférico	Sesión	472	237
	Persona	472	237
	Promedio	1.00	1.00
TOTAL	Sesión	49,962	29,568
	Persona	46,090	26,933
	Promedio	1.08	1.10

COMPARATIVO DE TRATAMIENTOS DE QUIMIOTERAPIA POR SERVICIO ENERO - DICIEMBRE 2019 - 2020

SERVICIO	UNIDAD DE MEDIDA	AÑO	
		2019 NÚMERO	2020 NÚMERO
Hematología	Sesión	6,180	8,339
	Persona	6,164	8,339
	Promedio	1.00	1.00
Oncología	Sesión	7,959	7,972
	Persona	7,959	7,972
	Promedio	1.00	1.00
Pediatria	Sesión	6,635	4,719
	Persona	6,635	4,719
	Promedio	1.00	1.00
Clínica del Dolor	Sesión	15	19
	Persona	15	19
	Promedio	1.00	1.00
TOTAL	Sesión	20,789	21,049
	Persona	20,773	21,049
	Promedio	1.00	1.00

COMPARATIVO DE SESIONES DE INHALOTERAPIA ENERO - DICIEMBRE 2019 - 2020

SERVICIO	2019	2020
Otorrinolaringología	3,496	742
Oncología	1,521	880
Terapia Médica Intensiva (central)	21,304	10,141
Neumología	39,599	5,762
Pediatría	5,716	3,831
TOTAL	71,636	21,356

RESUMEN DE DIÁLISIS Y HEMODIÁLISIS POR SERVICIO ENERO - DICIEMBRE 2020

SERVICIO		DIÁLISIS PERITONEAL	HEMODIÁLISIS
105 B	Nefrología	286	8,939
108	Medicina Interna	36	0
110	Medicina Interna	87	5
103 (308)	Medicina Interna	36	0
TOTAL		445	8,944

**COMPARATIVO DEL CONSUMO DE SANGRE Y HEMODERIVADOS POR SERVICIO ENE – DIC
2019-2020**

SERVICIO	AÑO							
	2019				2020			
	Concentrado eritrocitario	Plasma	Concentrado plaquetario	Crioprecipitados	Concentrado eritrocitario	Plasma	Concentrado plaquetario	Crioprecipitados
Otorrinolaringología	49	12	0	0	54	20	6	0
Oftalmología	7	0	9	0	0	3	12	0
Medicina Interna 103-B	579	136	51	35	152	71	20	40
Cirugía Plástica y Rec.	88	14	0	0	89	21	6	7
Urología	716	115	20	0	476	100	35	0
Nefrología	831	49	13	0	594	66	57	47
Ortopedia	334	28	0	10	216	16	5	0
Medicina Interna 108	884	213	96	76	414	164	108	56
Dermatología	12	0	0	0	1	0	0	0
Medicina Interna 110	592	132	194	13	376	89	132	0
Oncología	2,947	283	146	53	1,860	310	120	108
Hematología	4,078	691	9,849	820	2,550	744	6,912	2,509
Gineco/Obstetricia	1,576	182	272	220	1,056	136	205	80
Torre Quirúrgica	3,067	1,387	479	180	1,822	848	429	191
Urg Médico Quirúrgicas	4,664	1,831	1,009	204	2,742	1,104	539	171
Neurología	435	255	64	54	350	141	118	10
Reumatología	118	33	99	1	105	16	41	0
Endocrinología	7	0	1	0	2	0	0	0
Infectología	284	55	368	10	127	27	54	45
Cardio - Neumología	1,846	1,124	602	314	1,065	818	308	87
Pediatría	1,304	188	1,809	530	999	175	1,066	335
TOTAL	24,418	6,728	15,081	2,520	15,050	4,869	10,173	3,686

TRATAMIENTOS DE COLPOSCOPIAS REALIZADAS EN EL HOSPITAL GENERAL DE MÉXICO ENE – DIC 2020

TRATAMIENTO	TOTAL	
	GINECOOBSTETRICIA	ONCOLOGIA
Criocirugía	5	0
Laserterapia	102	12
Asa o leep	30	194
Electrocirugía	0	26
TOTAL	137	232

ESTUDIOS DE COLPOSCOPIAS REALIZADAS EN EL HOSPITAL GENERAL DE MÉXICO ENE – DIC 2020

TRATAMIENTO	TOTAL
Oncología	5,227
Ginecología	2,350
TOTAL	7,577

RECURSOS FÍSICOS Y MATERIALES

CAMAS NO CENSABLES POR SERVICIO A DICIEMBRE 2020

SERVICIO	TOTAL	Habitación conjunta	Recuperación	Corta Estancia Atención ambulatoria	Urgencias	T.M.I.	LABOR	OTROS
Oftalmología	7			7				
Cirugía Plástica	6			6				
Urología	8		4	4				
Ortopedia	5			5				
Oncología	5					5		
Gineco / Obstetricia	20		8			5	7	
Urgencias	40				40			
Neurología	8					8		
Infectología	4					4		
Farmacología	24							24
Pediatría	86	25	5	5	6	21		24
SUBTOTAL	213	25	17	27	46	43	7	48
TORRE QUIRÚRGICA								
Don. y Trasplantes. 310C	4		4					
Gastroenterología 310D	8			8				
Terapia Intensiva C. 310E	15					15		
Terapéutica Quirurg 310F	27		27					
Terapia Intermedia 310 G	11							11
SUBTOTAL	65		31	8		15		11
TORRE CARDIO, NEUMOLOGIA Y ANGIO								
Cardiología	11					11		
Neumología	47					47		
Angiología	3					3		
Urgencias cardio-neumo	6				6			
SUBTOTAL	67				6	61		
TOTAL	345	25	48	35	52	119	7	59

RECURSOS FÍSICOS Y MATERIALES
CAMAS CENSABLES POR SERVICIO A DICIEMBRE 2020

SERVICIO	Exist.	Cirugía	Gineco-obst.	Medicina Interna	Pediatría	OTRAS
Otorrinolaringología	25	25				
Oftalmología	23	23				
Medicina Interna 103 B	24			24		
Cirugía Plástica	18	18				
Urología	46	46				
Nefrología	12			12		
Ortopedia	27	27				
Medicina Interna 108	36			36		
Dermatología	10			10		
Medicina Interna 110	24			24		
Geriatría	12			12		
Oncología 111-A	61	28				33
Hematología 111-B	55			55		
Gineco / Obstetricia	60		60			
Neurología y Neurocirugía	50	50				
Reumatología	12			12		
Endocrinología	12			12		
Infectología	26			26		
Pediatría	67	20		26	21	
SUBTOTAL	600	237	60	249	21	33
	TORRE QUIRÚRGICA					
Cirugía general 310 B	71	71				
Gastroenterología	23	23				
Coloproctología	24	24				
SUBTOTAL	118	118				
Torre cardio-angio y neumo	69	69				
TOTAL	787	424	60	249	21	33

Nota: A partir de julio de 2020 entro en funcionamiento la torre 503, de Cardiología, Neumología y Angiología por lo que dejan de contabilizarse los **Días Cama** en esos servicios ya que no hay camas asignadas para cada una de esas especialidades, tomando en cuenta que la política para la hospitalización es con base a la disponibilidad de las camas del 3° y 4° piso y los ingresos y egresos son de acuerdo a la unidad tratante.

RECURSOS FÍSICOS Y MATERIALES

CAMAS EN ÁREAS DE SERVICIO DE TERAPIA INTENSIVA ENERO – DICIEMBRE 2020

UNIDAD	SERVICIO	No. DE CAMAS
111	Oncología	5
112	Gineco – Obstetricia	5
112	UCIN Pediatría	14
310	Terapia Intensiva Central	15
503	Cardiología	11
403	Neurología	8
405	Infectología	4
406	Terapia Intensiva Pediátrica	7
503	Neumología	44
	TOTAL	113

RECURSOS FISICOS Y MATERIALES

ÁREAS O SALAS CON QUE CUENTA EL HOSPITAL GENERAL DE MÉXICO

ÁREAS O SALAS	NÚMERO	OBSERVACIONES
Hospitalización	787	Camas censables
Hospitalización	345	Camas no censables
Quirófanos	12	Salas
Número de mesas quirúrgicas	49	Mesas
Salas de procedimientos ambulatorios	20	Salas
Expulsión	4	Salas
Central de equipos y esterilización	40	Área
Urgencias	3	Salas
Terapia Intensiva	2	Salas
Terapia Intensiva	15	Camas
Consultorios	289	Total
Medicina Física y Rehabilitación	5	Salas
Salas de Rayos X	26	Gabinetes
Salas de Laboratorio	13	Salas
Salas de Ultrasonido	24	Equipos
Salas de Endoscopia	5	Salas
Anatomía Patológica	7	Laboratorios
Aulas	48	Aulas
Auditorios	2	Auditorios

RECURSOS FÍSICOS Y MATERIALES
CONSULTORIOS CON QUE CUENTA EL HOSPITAL GENERAL DE MÉXICO

ESPECIALIDAD	NÚMERO	ESPECIALIDAD	NÚMERO
OTORRINOLARINGOLOGÍA	10	TORRE QUIRÚRGICA	
OFTALMOLOGÍA	7	CLÍNICA DEL HIGADO	2
CIRUGÍA PLASTICA Y RECONSTRUCTIVA	2	CIRUGÍA GENERAL	6
ORTOPEDIA	11	COLOPROCTOLOGÍA	4
GINECO-OBSTETRICIA	17	GASTROENTEROLOGÍA	3
DERMATOLOGÍA	7	TRASPLANTES	2
ONCOLOGÍA	32	VALORACIÓN PRE ANESTESICAS	2
HEMATOLOGÍA	4	FILTRO CONSULTA EXTERNA	1
CLÍNICA DEL DOLOR	10	TORRE CARDIO-NEUMO Y ANGIO	
GENETICA	4	CARDIOLOGÍA	11
URGENCIA SMEDICAS	6	NEUMOLOGÍA	10
NEUROLOGIA	10	ANGIOLOGÍA	3
SALUD MENTAL	10	URGENCIAS	1
ESTOMATOLOGÍA	6	TORRE MED. FISICA, AUDIO Y ALERGIA	
INFECTOLOGÍA	3		
PEDIATRIA	27	MED. FISICA Y REHABILITACIÓN	10
AREA DE CONSULTA EXTERNA		AUDIOLOGIA Y FONIATRIA	10
MEDICINA GENERAL	23	ALERGIA	8
MEDICINA INTERNA	2		
UROLOGÍA	6		
NEFROLOGÍA	4		
ENDOCRINOLOGÍA	4		
REUMATOLOGIA	5		
GERIATRIA	2		
Otros	4		
TOTAL			289

RESUMEN DE QUIRÓFANOS Y MESAS QUIRÚRGICAS POR SERVICIO ENERO – DICIEMBRE 2020

SERVICIO	NÚMERO DE SALAS	NÚMERO DE MESAS QUIRÚRGICAS
Torre Quirúrgica	1	10
Torre Quirúrgica corta estancia	1	2
Torre Quirúrgica, quirófano híbrido	1	1
Oftalmología	1	5
Gineco – Obstetricia	1	4
Otorrinolaringología	1	4
Neumología	1	5
Oncología	1	6
Neurología	1	3
Urología	1	3
Pediatría	1	3
Infectología	1	1
Trasplantes	1	2
TOTAL	12	49

RESUMEN DE SALAS DE PROCEDIMIENTOS AMBULATORIOS POR SERVICIO

SERVICIO	NÚMERO DE SALAS
Gineco – Obstetricia	4
Gastroenterología	5
Urología	2
Dermatología	2
Urgencias Médicas	1
Estomatología	6
TOTAL	20

RECURSOS FÍSICOS Y MATERIALES

CUARTOS DE AISLADOS

UNIDAD	SERVICIO	No. DE CUARTOS DE AISLADOS	No. DE CAMAS EN CADA CUARTO
101	Otorrinolaringología	1	1
112	Ginecoobstetricia	3	1
310	Terapia Medica Intensiva	10	1
310	Hospitalización	4	1
403	Neurología	2	1
405	Infectología	1	2
505	Pediatría	7	1

CENTRAL DE ESTERILIZACIÓN Y EQUIPO (CEYE) ENERO – DICIEMBRE 2020

UNIDAD	SERVICIO	AUTOCLAVES				
		VAPOR	PEROXIDO DE ETILENO	PEROXIDO DE HÍDRÓGENO	DE LABORATORIO	VERTICAL
101	Otorrinolaringología	2				
102	Oftalmología	2				
105	Urología	2				
109	Dermatología				1	
111	Hemato-Oncología	2		1		
112	Ginecoobstetricia	3				
205	Laboratorio Central	4				
310	Torre Quirúrgica	4		3		
401	Consulta Externa	1				
403	Neurología	3				
404 - A	Estomatología	1			1	
404 - B	Endocrinología y Reumatología	1				
405	Infectología	1	1			
503	Torre cardio-neumo	3		1		
505	Pediatría	3				
TOTAL		32	1	5	2	0

Fuente: Subdirección de enfermería.

RECURSOS FINANCIEROS

Estado de Situación Financiera al 31 de Diciembre de 2020

Activo	Miles de pesos	Pasivo y patrimonio	Miles de pesos
Activo Circulante		Pasivo Circulante	
Efectivo y Equivalentes de Efectivo	134,887	Cuenta por Pagar a Corto Plazo	258,777
Efectivo o Equivalentes de Efectivo a Recibir	8,273	Pasivos Diferidos a Corto Plazo	167,285
Bienes o Servicios a Recibir	121,853	Total, de Pasivo Circulante	280,273
Almacenes	265,930		
Total, activo circulante	530,944	Total, pasivo	426,063
Activo No Circulante		Hacienda Pública/Patrimonio	
Bienes Inmuebles, Infraestructura y Construcciones en Proceso	4,972,203	Hacienda Pública Patrimonio Contribuido	3,958,561
Bienes Muebles	1,276,732	Hacienda Pública Patrimonio Generado	446,101
Depreciación, Deterioro y Amortización Acumulada de Bienes Muebles	-1,929,155		
Activos Diferidos	0		
	4,850,725		
Total, Activo No Circulante		Total, de Hacienda Pública/Patrimonio	4,424,663
Total, activo	4,850,725	Total, Pasivo y Hacienda Pública	4,850,725

RECURSOS FINANCIEROS

Estado de Resultados al 31 de Diciembre de 2020

	Miles de pesos
Ingresos y Otros Beneficio	358,862
Ingresos de Gestión	358,862
Ingresos por Venta de Bienes y Prestaciones de Servicios	358,862
Participaciones, Aportaciones, Convenios, Incentivos Derivados de la Colaboración Fiscal, Fondos Distintos de Aportaciones, Transferencias, Asignaciones, Subsidios y Subvenciones, y Pensiones y Jubilaciones	2,988,378
Transferencias, Asignaciones, Subsidios y Subvenciones, y Pensiones y Jubilaciones	2,988,378
Otros ingresos y Beneficios	117,278
Ingresos Financieros	698
Otros ingresos y Beneficios Varios	116,580
Total, de Ingresos y Otros Beneficios	3,464,519
Gastos y Otras Perdidas	
Gastos de Funcionamiento	3,456,109
Servicios Personales	2,413,687
Materiales y Suministros	448,860
Servicios Generales	593,561
Otros Gastos y Pérdidas Extraordinarias	100,327
Estimaciones, Depreciaciones, Deterioros, Obsolescencia y Amortizaciones	98,944
Otros Gastos	1,384
Total, de Gastos y Otras Pérdidas	3,556,436
Resultado del ejercicio (Ahorro/Desahorro)	-91,918

RECURSOS FINANCIEROS

Estado del Ejercicio del Presupuesto al 31 de Diciembre de 2020

Miles de Pesos	
Concepto	
Gasto corriente de operación	3,760,984
Interno	3,760,984
Externos	
Servicios personales	2,491,934
Materiales y suministros	607,871
Servicios generales	644,737
Erogaciones extraordinarias (otras)	16,441
Intereses, comisiones y gastos de la deuda	
Internos	15,187
Externos	
Bienes muebles e inmuebles	
Obras publicas	15,187
Erogaciones extraordinarias	
Inversiones financieras	
Operaciones ajenas	
Operaciones derivadas por cuenta de terceros	
Erogaciones recuperables	
Suma de egresos del año	3,776,171
Disponibilidad	97
Enteros a tesofe (ordinarios)	
Totales	3,776,268

CONTROL Y SEGUIMIENTO DE METAS DE LOS INDICADORES ESTRATEGICOS CONTENIDOS EN EL PEF 2020

CLAVE E010 CAPACITACIÓN TECNICO - MEDICO

Programa presupuestario (pp)		Meta anual	Meta acumulada		Variación meta programada	
Nivel MML	Definición		Programado	Realizado	Absoluta	%
Fin (1)	Porcentaje de servidores públicos capacitados variable 1 / variable 2 x 100	100.0	100.00	30.3	30.03	Porcentaje
	Número de servidores públicos capacitados	<u>396</u>	<u>396</u>	<u>120</u>		
	Número total de servidores públicos programados para capacitarse en el periodo	396	396	396		

CAUSA: Al periodo acumulado del ejercicio 2020, se observa que el indicador se encuentra en un 30.3 % del 100% programado. Lo anterior debido a que solo se pudieron capacitar a 120 servidores públicos de los 396 programados para este año, con presupuesto federal. Desde el mes de marzo se suspendieron todos los cursos debido a la contingencia sanitaria que se esta viviendo en todo el país y aunque se realizaron cambios en las metas tomando en cuenta que a partir del mes de agosto se regresaban a las actividades; hasta el cierre del ejercicio se continúa en la misma situación de cancelación de eventos hasta nuevo aviso por parte de las autoridades. Cabe resaltar que este hospital fue uno de los reconvertidos a Institución COVID y si bien no hubo tanta capacitación con cargo a presupuesto federal, si se realizo una intensa capacitación interna en temas relacionados con el COVID-19 dirigida a todo el personal del hospital. RIESGOS: No se alcanzo el indicador , no se pudo cumplir con las metas. ACCIONES: Se realizaron ajustes a las metas debido a la contingencia sanitaria que se esta viviendo en el país, ya que a partir del mes de marzo se suspendieron todas las actividades de Capacitación , razón por la cual todos los indicadores se vieron afectados. Se realizaron ajustes en las metas, se contempló que las actividades se reanudarían a partir del mes de agosto, sin embargo esto no ha sido posible, pues se sigue en contingencia, razón por la cual el numero de servidores públicos capacitados esta muy por debajo de lo programado.

Propósito (2)	Porcentaje de servidores públicos que concluyen acciones de capacitación técnico - medica variable 1 / variable 2 x 100	93.4	93.4	100.0	107.1	Porcentaje
	Número de servidores públicos que concluyen acciones de capacitación técnico - médica	<u>410</u>	<u>410</u>	<u>120</u>		
	Número de servidores públicos inscritos en acciones de capacitación técnico - médica	439	439	120		

CAUSA: El resultado del indicado al cierre del ejercicio 2020 fue del 100% contra el 93.4% programado, el nivel de cumplimiento fue de 107% debido a que 120 Servidores Públicos acreditaron mayores conocimientos de 120 que fueron inscritos a los cursos de capacitación técnico médicas. Lo anterior debido a que el 100% de los asistentes a capacitación adquirieron mayores conocimientos y no el 93.4 % como se tenía proyectado. Sin embargo, hay una diferencia de -319 acciones de capacitación técnico-médica con respecto a lo programado para este año, con presupuesto federal. Desde el mes de marzo se suspendieron todos los cursos debido a la contingencia sanitaria que se esta viviendo en todo el país y aunque se realizaron cambios en las metas tomando en cuenta que a partir del mes de agosto se regresaban a las actividades, hasta el cierre del año se continúa en la misma situación de cancelación de eventos hasta nuevo aviso por parte de las autoridades. Cabe resaltar que este hospital fue uno de los reconvertidos a Institución COVID, por lo que era difícil el acceso a personas ajenas a la institución, y si bien no hubo tanta capacitación con cargo a presupuesto federal, si se realizo una intensa capacitación interna en temas relacionados con el COVID-19 a todo el personal del hospital, especialmente en las áreas técnico médicas. RIESGOS: No se cumplió con el indicador de Porcentaje de servidores públicos que acreditan cursos de capacitación técnico-médica ni con cumplió la meta en valores absolutos ACCIONES; Se realizaron ajustes a las metas debido a la contingencia sanitaria que se esta viviendo en el país, ya que a partir del mes de marzo se suspendieron todas las actividades de Capacitación , razón por la cual todos los indicadores se vieron afectados , se contempló que las actividades se reanudarían a partir del mes de agosto, sin embargo esto no ha sido posible, debido a que al cierre del periodo 2020 se continua en contingencia.

CONTROL Y SEGUIMIENTO DE METAS DE LOS INDICADORES ESTRATEGICOS CONTENIDOS EN EL PEF 2020

CLAVE E010 CAPACITACIÓN TECNICO - MEDICO

Componente (3)	Porcentaje de Eventos de Capacitación realizados satisfactoriamente en materia técnico - médica variable 1 / variable 2 x 100	100	100.0	100.00	100.00	Porcentaje
	Número de Eventos de Capacitación en materia Técnico Médica realizados satisfactoriamente	23	23	1		
	Número total de Eventos de Capacitación en materia Técnico Médica realizados en el periodo de evaluación	23	23	1		

CAUSA: Para el mes de Diciembre si bien se observa que el indicador se encuentra en un 100 % del 100% programado, hay una diferencia de 22 cursos por debajo de lo programado, con presupuesto federal. Lo anterior, debido a que desde el mes de marzo se suspendieron todos los cursos debido a la contingencia sanitaria que se esta viviendo en todo el país y aunque se realizaron cambios en las metas tomando en cuenta que a partir del mes de agosto se regresaban a las actividades, hasta la fecha se sigue en la misma situación de cancelación de eventos hasta nuevo aviso por parte de las autoridades. Cabe resaltar que este hospital fue uno de los reconvertidos a Institución COVID, por lo que era difícil el acceso a personas ajenas a la institución, y si bien no hubo tanta capacitación con cargo a presupuesto federal, si se realizo una intensa capacitación interna en temas relacionados con el COVID-19. RIESGOS; No se llevaron a cabo los eventos de capacitación satisfactoriamente en materia técnico-médica como se tenia proyectado , por lo que el riesgo que se presento fue el incumplimiento de las metas absolutas. ACCIONES; Se realizaron ajustes a las metas debido a la contingencia sanitaria que se esta viviendo en el país, ya que a partir del mes de marzo se suspendieron todas las actividades de Capacitación , razón por la cual todos los indicadores se vieron afectados. Se contempló que las actividades se reanudarían a partir del mes de agosto, sin embargo esto no ha sido posible, pues se continúa en contingencia, al cierre del periodo 2020.

Programa presupuestario (pp)		Meta anual	Meta acumulada		Variación meta programada	
Nivel MML	Definición		Programado	Realizado	Absoluta	%
Componente (4)	Porcentaje del presupuesto destinado a capacitación técnico – médica respecto al total ejercido por la institución variable 1 / variable 2 x 100	72.0	72.0	30.6	42.5	Porcentaje
	Presupuesto institucional destinado a capacitación técnico médica	1,319,476	1,319,476	145,667		
	Presupuesto institucional total ejercido	1,832,476	1,832,476	476,267		

CAUSA: Se tiene un porcentaje de avance en la meta de 0%, por lo que el indicador se encuentra en semáforo rojo. Lo anterior debido a que hasta la fecha no se tienen las condiciones Para el cierre del ejercicio 2020 se observa que el indicador alcanzado fue de 30.6% contra la meta programada de 72.0% , el nivel de cumplimiento se encuentra en un 42.5%. Lo anterior debido a que no se ejerció el presupuesto que se tenía contemplado en un inicio , en total en capacitación Técnico Médica y Capacitación Gerencial y Administrativa , durante el año 2020 solo se ejercieron \$ 952,534.0, que equivale al 100% ejercido , de donde 30.6% fue en Capacitación Técnico Médica, y el 69.4 % fue ocupado en capacitación administrativa gerencial y el 30.6% restante se debió a que desde el mes de marzo se suspendieron todos los cursos debido a la contingencia sanitaria que se esta viviendo en todo el país y aunque se realizaron cambios en las metas tomando en cuenta que a partir del mes de agosto se regresaban a las actividades, hasta la fecha se sigue en la misma situación de cancelación de eventos hasta nuevo aviso por parte de las autoridades. Cabe resaltar que este hospital fue uno de los reconvertidos a Institución COVID, por lo que era difícil el acceso a personas ajenas a la institución, y si bien no hubo tanta capacitación con cargo a presupuesto federal, si se realizo una intensa capacitación interna en temas relacionados con el COVID-19. RIESGOS: No se lleve a cabo el Indicador de Porcentaje del presupuesto destinado a capacitación técnico-médica respecto al total ejercido por la institución ACCIONES; Se realizaron ajustes a las metas debido a la contingencia sanitaria que se esta viviendo en el país, ya que a partir del mes de marzo se suspendieron todas las actividades de Capacitación , razón por la cual todos los indicadores se vieron afectados. Se realizaron ajustes en las metas y se contempló que las actividades se reanudarían a partir del mes de agosto, sin embargo, esto no ha sido posible, pues se sigue en contingencia.

CONTROL Y SEGUIMIENTO DE METAS DE LOS INDICADORES ESTRATEGICOS CONTENIDOS EN EL PEF 2020

CLAVE E010 CAPACITACIÓN TECNICO - MEDICO

Programa presupuestario (pp)		Meta anual	Meta acumulada		Variación meta programada	
Nivel MML	Definición		Programado	Realizado	Absoluta	%
Actividad (5)	Porcentaje de temas en materia técnico – médica contratados en el Programa Anual de Capacitación variable 1 / variable 2 x 100	100.0	100.0	100.0	100.0	Porcentaje
	Número de temas en materia Técnico - Médica incluidos en el programa Anual de Capacitación	<u>6</u>	<u>6</u>	<u>6</u>		
	Número de temas detectados en materia – médica que se apegan a las funciones de los servidores públicos	6	6	6		

CAUSA: Para el cierre del ejercicio 2020, si bien se observa que el indicador se encuentra en un 100 % del 100% programado. Lo anterior es debido a que los temas detectados en materia técnico- médica se apegan a las funciones de los servidores públicos , y fueron los incluidos en el Programa Anual de Capacitación. Sin embargo, solo se llevo a cabo uno de los temas con presupuesto federal. Lo anterior, debido a que desde el mes de marzo se suspendieron todos los cursos por la contingencia sanitaria que se esta viviendo en todo el país y aunque se realizaron cambios en las metas tomando en cuenta que a partir del mes de agosto se regresaban a las actividades, hasta la fecha se sigue en la misma situación de cancelación de eventos hasta nuevo aviso por parte de las autoridades. Cabe resaltar que este hospital fue uno de los reconvertidos a Institución COVID, por lo que era difícil el acceso a personas ajenas a la institución, y si bien no hubo tanta capacitación con cargo a presupuesto federal, si se realizo una intensa capacitación interna en temas relacionados con el COVID-19. RIESGOS; Que no se cumpliera con el Indicador de Porcentaje de temas identificados en materia técnico-médica que se integran al Programa Anual de Capacitación. ACCIONES: Se realizaron ajustes a las metas debido a la contingencia sanitaria que se esta viviendo en el país, ya que a partir del mes de marzo se suspendieron todas las actividades de Capacitación , razón por la cual todos los indicadores se vieron afectados. Se contempló que las actividades se reanudarían a partir del mes de agosto, sin embargo esto no ha sido posible, pues se continuo en contingencia hasta el cierre del ejercicio.

Actividad (6)	Porcentaje de temas en materia técnico – médica contratados en el Programa Anual de Capacitación (PAC) variable 1 / variable 2 x 100	100.0	100.0	16.7	16.7	Porcentaje
	Número de temas en materia Técnico - Médica incluidos en el programa Anual de Capacitación PAC	<u>6</u>	<u>6</u>	<u>1</u>		
	Número de temas en materia Técnico – Médica programados para contratarse que se incluyeron en el PAC	6	6	6		

CAUSA: Al periodo acumulado de diciembre se observa que el indicador se encuentra en un 16.7 % del 100% programado. Lo anterior debido a que solo se llevo a cabo uno de los 6 cursos programados con cargo a presupuesto federal, ya que desde el mes de marzo se suspendieron todos los cursos debido a la contingencia sanitaria que se esta viviendo en todo el país y aunque se realizaron cambios en las metas tomando en cuenta que a partir del mes de agosto se regresaban a las actividades, hasta el cierre del ejercicio se continúa en la misma situación de cancelación de eventos hasta nuevo aviso por parte de las autoridades. Cabe resaltar que este hospital fue uno de los reconvertidos a Institución COVID, por lo que era difícil el acceso a personas ajenas a la institución, y si bien no hubo tanta capacitación con cargo a presupuesto federal, si se realizo una intensa capacitación interna en temas relacionados con el COVID-19, que fue dirigido a todo el personal de salud del Hospital RIESGOS: Incumplimiento con la meta del Indicador de Porcentaje de temas en materia técnico-médica contratados en el Programa Anual de Capacitación (PAC),. ACCIONES; Se realizaron ajustes a las metas debido a la contingencia sanitaria que se esta viviendo en el país, ya que a partir del mes de marzo se suspendieron todas las actividades de Capacitación , razón por la cual todos los indicadores se vieron afectados. Se contempló que las actividades se reanudarían a partir del mes de agosto, sin embargo esto no ha sido posible, pues se continuó en contingencia , hasta el cierre del ejercicio

CONTROL Y SEGUIMIENTO DE METAS DE LOS INDICADORES ESTRATEGICOS CONTENIDOS EN EL PEF 2020

CLAVE E010 CAPACITACIÓN GERENCIAL Y ADMINISTRATIVA

Programa presupuestario (pp)		Meta anual	Meta acumulada		Variación meta programada	
Nivel MML	Definición		Programado	Realizado	Absoluta	%
Fin (1)	Porcentaje de servidores públicos capacitados variable 1 / variable 2 x 100	100.0	100.0	40.0	40.0	Porcentaje
	Número de servidores públicos capacitados	<u>100</u>	<u>100</u>	<u>0</u>		
	Número total de servidores públicos programados para capacitarse en el periodo	100	100	0		

CAUSA: Para el mes de Diciembre se observa que el indicador se encuentra en un 40 % del 100% programado, por lo que el nivel de cumplimiento anterior debido a que solo se pudieron capacitar a 40 servidores públicos de los 100 programados para este año, con presupuesto federal. Desde el mes de marzo se suspendieron todos los cursos debido a la contingencia sanitaria que se esta viviendo en todo el país y aunque se realizaron cambios en las metas tomando en cuenta que a partir del mes de agosto se regresaban a las actividades, hasta la fecha se sigue en la misma situación de cancelación de eventos hasta nuevo aviso por parte de las autoridades. Cabe resaltar que este hospital fue uno de los reconvertidos a Institución COVID y si bien no hubo tanta capacitación con cargo a presupuesto federal, si se realizo una intensa capacitación interna en temas relacionados con el COVID-19. RIESGOS: Que no se lleve a cabo el Indicador de Porcentaje de servidores públicos capacitados. ACCIONES: Se realizaron ajustes a las metas debido a la contingencia sanitaria que se esta viviendo en el país, ya que a partir del mes de marzo se suspendieron todas las actividades de Capacitación, razón por la cual todos los indicadores se vieron afectados. Se realizaron ajustes en las metas y se contempló que las actividades se reanudarían a partir del mes de agosto, sin embargo esto no ha sido posible, pues se sigue en contingencia.

Propósito (2)	Porcentaje de servidores públicos capacitados que concluyen satisfactoriamente cursos de capacitación administrativa y gerencial variable 1 / variable 2 x 100	100.0	100.0	100.0	100.00	Porcentaje
	Número de servidores públicos que adquieren mayores conocimientos a través de la capacitación administrativa y general	<u>100</u>	<u>100</u>	<u>40</u>		
	Número de servidores públicos inscritos en acciones de capacitación administrativa y gerencial	100	100	40		

CAUSA: Para el mes de Diciembre se observa que el indicador se encuentra en un 100% del 100% programado. Lo anterior debido a que el 100% de los asistentes a capacitación adquirieron mayores conocimientos. Sin embargo, hay una diferencia de -60 acciones de capacitación administrativa-gerencial con respecto a lo programado para este año, con presupuesto federal. Desde el mes de marzo se suspendieron todos los cursos debido a la contingencia sanitaria que se esta viviendo en todo el país y aunque se realizaron cambios en las metas tomando en cuenta que a partir del mes de agosto se regresaban a las actividades, hasta la fecha se sigue en la misma situación de cancelación de eventos hasta nuevo aviso por parte de las autoridades. Cabe resaltar que este hospital fue uno de los reconvertidos a Institución COVID, por lo que era difícil el acceso a personas ajenas a la institución, y si bien no hubo tanta capacitación con cargo a presupuesto federal, si se realizo una intensa capacitación interna en temas relacionados con el COVID-19. RIESGOS: Que no se lleve a cabo el Indicador de Porcentaje de servidores públicos que concluyen cursos de capacitación administrativa y gerencial ACCIONES; Se realizaron ajustes a las metas debido a la contingencia sanitaria que se esta viviendo en el país, ya que a partir del mes de marzo se suspendieron todas las actividades de Capacitación, razón por la cual todos los indicadores se vieron afectados. Se realizaron ajustes en las metas y se contempló que las actividades se reanudarían a partir del mes de agosto, sin embargo, esto no ha sido posible, pues se sigue en contingencia.

Componente (3)	Porcentaje de Eventos de Capacitación realizados satisfactoriamente en materia administrativa y gerencial. variable 1 / variable 2 x 100	100.0	100.0	000.0	100.0	Porcentaje
	Número de Eventos de Capacitación en materia administrativa y gerencial realizados satisfactoriamente	<u>3</u>	<u>3</u>	<u>1</u>		
	Número total de Eventos de Capacitación en materia administrativa y gerencial realizados en el periodo de evaluación	3	3	1		

CAUSA: Para el mes de Diciembre si bien se observa que el indicador se encuentra en un 100 % del 100% programado, hay una diferencia de 2 eventos por debajo de lo programado, con presupuesto federal. Lo anterior, debido a que desde el mes de marzo se suspendieron todos los cursos debido a la contingencia sanitaria que se esta viviendo en todo el país y aunque se realizaron cambios en las metas tomando en cuenta que a partir del mes de agosto se regresaban a las actividades, hasta la fecha se sigue en la misma situación de cancelación de eventos hasta nuevo aviso por parte de las autoridades. Cabe resaltar que este hospital fue uno de los reconvertidos a Institución COVID, por lo que era difícil el acceso a personas ajenas a la institución, y si bien no hubo tanta capacitación con cargo a presupuesto federal, si se realizo una intensa capacitación interna en temas relacionados con el COVID-19. RIESGOS: Que no se lleve a cabo el Indicador de Porcentaje de eventos de capacitación realizados satisfactoriamente en materia administrativa y gerencial. ACCIONES; Se realizaron ajustes a las metas debido a la contingencia sanitaria que se esta viviendo en el país, ya que a partir del mes de marzo se suspendieron todas las actividades de Capacitación, razón por la cual todos los indicadores se vieron afectados. Se realizaron ajustes en las metas y se contempló que las actividades se reanudarían a partir del mes de agosto, sin embargo esto no ha sido posible, pues se sigue en contingencia.

CONTROL Y SEGUIMIENTO DE METAS DE LOS INDICADORES ESTRATEGICOS CONTENIDOS EN EL PEF 2020

CLAVE E010 CAPACITACIÓN GERENCIAL Y ADMINISTRATIVA

Programa presupuestario (pp)		Meta anual	Meta acumulada		Variación meta programada	
Nivel MML	Definición		Programado	Realizado	Absoluta	%
Componente (4)	Porcentaje del presupuesto destinado a capacitación administrativa y gerencial respecto al total ejercido por la institución variable 1 / variable 2 x 100	28.0	28	69.4	247.9	Porcentaje
	Presupuesto institucional destinado a capacitación administrativa y gerencial	513,000	513,000	330,600		
	Presupuesto institucional total ejercido	1,832,476	1,832,476	476,267		

CAUSA: Para el mes de Diciembre se observa que el indicador se encuentra en un 247.9% del 100% programado. Lo anterior debido a que no se ejerció el presupuesto que se tenía contemplado en un inicio y del 100% que se ejerció, el 69.4 % fue ocupado en capacitación administrativa gerencial y el 30.6% restante se ocupa en capacitación técnico-médico, estos cambios se debieron a que desde el mes de marzo se suspendieron todos los cursos debido a la contingencia sanitaria que se esta viviendo en todo el país y aunque se realizaron cambios en las metas tomando en cuenta que a partir del mes de agosto se regresaban a las actividades, hasta la fecha se sigue en la misma situación de cancelación de eventos hasta nuevo aviso por parte de las autoridades. Cabe resaltar que este hospital fue uno de los reconvertidos a Institución COVID, por lo que era difícil el acceso a personas ajenas a la institución, y si bien no hubo tanta capacitación con cargo a presupuesto federal, si se realizo una intensa capacitación interna en temas relacionados con el COVID-19. RIESGOS: Que no se lleve a cabo el Indicador de Porcentaje del presupuesto destinado a capacitación administrativa y gerencial respecto al total ejercido por la institución. ACCIONES: Se realizaron ajustes a las metas debido a la contingencia sanitaria que se esta viviendo en el país, ya que a partir del mes de marzo se suspendieron todas las actividades de Capacitación, razón por la cual todos los indicadores se vieron afectados. Se realizaron ajustes en las metas y se contempló que las actividades se reanudarían a partir del mes de agosto, sin embargo esto no ha sido posible, pues se sigue en contingencia.

Actividad (5)	Porcentaje de temas identificados en materia Administrativa y gerencial que se integran al Programa Anual de Capacitación variable 1 / variable 2 x 100	100.0	100.0	100.	100.0	Porcentaje
	Número de temas en materia Administrativa y gerencial incluidos en el Programa Anual de Capacitación	3	3	3		
	Número de temas detectados en materia Administrativa y gerencial que se apegan a las funciones de los servidores públicos	3	3	3		

CAUSAEEL De forma acumulada al cierre del mes de diciembre si bien se observa que el indicador se encuentra en un 100 % del 100% programado. Lo anterior debido a que los temas detectados en materia administrativa-gerencial que se apegan a las funciones de los servidores públicos, fueron los incluidos en el Programa Anual de Capacitación. Sin embargo, solo se llevo a cabo uno de los temas con presupuesto federal. Lo anterior, debido a que desde el mes de marzo se suspendieron todos los cursos debido a la contingencia sanitaria que se esta viviendo en todo el país y aunque se realizaron cambios en las metas tomando en cuenta que a partir del mes de agosto se regresaban a las actividades, al cierre del ejercicio se continuo en la misma situación de cancelación de eventos hasta nuevo aviso por parte de las autoridades. Cabe resaltar que este hospital fue uno de los reconvertidos a Institución COVID, por lo que era difícil el acceso a personas ajenas a la institución, y si bien no hubo tanta capacitación con cargo a presupuesto federal, si se realizo una intensa capacitación interna en temas relacionados con el COVID-19, dirigida a personal de la Institución principalmente de las áreas Médicas y Paramédicas. RIESGOS: Que no se alcanzara el Indicador de " Porcentaje de temas identificados en materia Administrativa y gerencial que se integran al Programa Anual de Capacitación". ACCIONES: Se realizaron ajustes a las metas debido a la contingencia sanitaria que se esta viviendo en el país, ya que a partir del mes de marzo se suspendieron todas las actividades de Capacitación, razón por la cual todos los indicadores se vieron afectados. Se contempló que las actividades se reanudarían a partir del mes de agosto, sin embargo esto no ha sido posible, pues se continuó en contingencia, hasta el cierre del ejercicio.

Actividad (6)	Porcentaje de temas administrativos y gerenciales contratados en el Programa Anual de Capacitación (PAC) variable 1 / variable 2 x 100	100.0	100.0	33.3	33.3	Porcentaje
	Número de temas en materia administrativa y gerencial contratados incluidos en el PAC	3	3	1		
	Número de temas en materia administrativa y gerencial programados para contratarse que se incluyeron en el PAC	3	3	3		

CAUSA: De forma acumulada al mes de diciembre se observa que el indicador se cumplió en un 33.3 % del 100% programado. Lo anterior debido a que solo se llevo a cabo uno de los 3 cursos programados con cargo a presupuesto federal, ya que desde el mes de marzo se suspendieron todos los cursos debido a la contingencia sanitaria que se esta viviendo en todo el país y aunque se realizaron cambios en las metas tomando en cuenta que a partir del mes de agosto se regresaban a las actividades, hasta la fecha se sigue en la misma situación de cancelación de eventos hasta nuevo aviso por parte de las autoridades. Cabe resaltar que este hospital fue uno de los reconvertidos a Institución COVID, por lo que era difícil el acceso a personas ajenas a la institución, y si bien no hubo tanta capacitación con cargo a presupuesto federal, si se realizo una intensa capacitación interna en temas relacionados con el COVID-19. RIESGOS: No se cumpla con la meta del Indicador de "Porcentaje de temas administrativos y gerenciales contratados en el Programa Anual de Capacitación" (PAC). ACCIONES: Se realizaron ajustes a las metas debido a la contingencia sanitaria que se esta viviendo en el país, ya que a partir del mes de marzo se suspendieron todas las actividades de Capacitación, razón por la cual todos los indicadores se vieron afectados, se contempló que las actividades se reanudarían a partir del mes de agosto, sin embargo esto no ha sido posible, al cierre de ejercicio continuamos en contingencia.

CONTROL Y SEGUIMIENTO DE METAS DE LOS INDICADORES ESTRATEGICOS CONTENIDOS EN EL PEF 2020

CLAVE E010 FORMACIÓN Y CAPACITACIÓN DE RECURSOS HUMANOS PARA LA SALUD

Programa presupuestario (pp)		Meta anual	Meta acumulada		Variación meta programada	
Nivel MML	Definición		Programado	Realizado	Absoluta	%
Propósito (4)	Eficiencia en la formación de médicos especialistas variable 1 / variable 2 x 100	100	100.0	99.2	99.2	Porcentaje
	Número de médicos especialistas en formación de la misma cohorte que obtienen constancia de conclusión de estudios de posgrado clínico	<u>245</u>	<u>245</u>	<u>243</u>		
	Número de médicos especialistas en formación de la misma cohorte inscritos a estudios de posgrado clínico	245	245	245		
CAUSA: La variación en la cantidad de médicos que obtuvieron constancia de conclusión se debió que al inicio de este ciclo se hizo una revisión exhaustiva de los datos quedando en 243 el número total de egresados , del total de 245 inscritos de la misma cohorte. RIESGOS: La variación que se reporta no representa un riesgo para el indicador ya que la cantidad de médicos que egresan y obtienen constancia corresponde al total de esa misma cohorte. ACCIONES: Para evitar errores en los reportes se realizará una doble verificación.						
Propósito (5)	Eficiencia terminal de especializaciones no clínicas, maestrías y doctorados variable 1 / variable 2 x 100	100.0	100.0	100.0	100.0	Porcentaje
	Número de profesionales de especializaciones no clínicas, maestrías y doctorados de la misma cohorte con constancia de terminación	<u>18</u>	<u>18</u>	<u>18</u>		
	Total de profesionales de especializaciones no clínicas, maestrías y doctorados inscritos en la misma cohorte	18	18	18		
CAUSA: Para el mes de Diciembre, el indicador reporta un cumplimiento del 100%, lo que indica que el número de profesionales de especialización no clínica con constancia de terminación es igual a los que se programó en esa misma cohorte, debido a que los cursos concluyeron en línea , para cerrar la meta exitosamente RIESGOS: No hay riesgo. ACCIONES: se implementaron acciones como fue continuar los cursos en línea para concluir exitosamente						
Propósito (6)	Porcentaje de profesionales que concluyeron cursos de educación continua variable 1 / variable 2 x 100	100.0	100.0	100.00	100.00	Porcentaje
	Número de profesionales de la salud que recibieron constancia de conclusión de estudios de educación continua impartida por la institución	<u>1,500</u>	<u>1,500</u>	<u>185</u>		
	Número de profesionales de la salud inscritos a los cursos de educación continua realizados por la institución durante el periodo reportado	1,500	1,500	185		
CAUSA: Aunque el indicador al final del periodo tiene un 100 % de cumplimiento, la diferencia entre las variables programadas y las realizadas es de 1315 profesionales de la salud que se habían programado que asistieran a Cursos de Educación Continua, sin embargo en la institución al cierre del ejercicio todavía no se cuenta con las condiciones para la realización de dichos eventos debido a que se continúa en contingencia sanitaria y por lo tanto los cursos siguen cancelados hasta nuevo aviso. Cabe resaltar que este hospital fue uno de los reconvertidos a Institución COVID. RIESGOS: No se cumplió con el indicador establecido en un inicio, del número de profesionales de la salud que reciben constancia de conclusión de los cursos de educación continua. ACCIONES: Se realizaron ajustes a las metas debido a la contingencia sanitaria que se esta viviendo en el país, ya que a partir del mes de marzo se suspendieron todas las actividades de Educación Continua , razón por la cual todos los indicadores se vieron afectados., se contempló que las actividades se reanudarían a partir del mes de agosto, sin embargo esto no ha sido posible, pues se sigue en contingencia, razón por la cual los asistentes reportados son los que se tenían desde el mes de marzo..						

Originados en becas DGCES
 Originados en becas propia institución
 (1) subtotal de becas DGCES e institución
 (2) originados en becas pagadas por otras instituciones nacionales e internacionales.
 (3) derivadas de financiamiento realizado por los propios alumnos nacionales e internacionales.
 (4) otros (escriba en este espacio)

CONTROL Y SEGUIMIENTO DE METAS DE LOS INDICADORES ESTRATEGICOS CONTENIDOS EN EL PEF 2020

CLAVE E010 FORMACIÓN Y CAPACITACIÓN DE RECURSOS HUMANOS PARA LA SALUD

Programa presupuestario (pp)		Meta anual	Meta acumulada		Variación meta programada	
Nivel MML	Definición		Programado	Realizado	Absoluta	%
Componente (7)	Porcentaje de cursos de formación con percepción de calidad satisfactoria variable 1 / variable 2 x 100	100	100.00	97.5	97.5	Porcentaje
	Número de cursos de formación de posgrado impartidos con promedio de calificación de percepción de calidad por parte de los médicos en formación superior a 80 puntos	77	77	79		
	Total de cursos de formación de posgrado para médicos en formación impartidos en el periodo	77	77	81		

CAUSA: Para los cursos que obtuvieron calificación de percepción de calidad por debajo de 80 puntos la causa está asociada a que hubo cambio de administración en los Servicios del Hospital esas especialidades. RIESGOS: Aunque el impacto en el indicador no llega a cambiar el semáforo, los cursos de especialidad se desarrollan en un ambiente organizacional con factores institucionales que repercuten en el ámbito académico que no siempre pueden ser controlados.. ACCIONES: Se atienden las quejas y sugerencias de los alumnos de los cursos para mejorar el ambiente académico de su servicio.

Componente (8)	Porcentaje de cursos de especializaciones no clínicas, maestrías y doctorados con percepción de calidad satisfactoria variable 1 / variable 2 x 100	100	100.0	100.0	100.0	Porcentaje
	Número de cursos Número de cursos de especialización no clínica, maestría y doctorado impartidos con promedio de calificación de percepción de calidad superior a 80 puntos impartidos con promedio de calificación de percepción de calidad superior a 80 puntos	3	3	4		
	Total de cursos de especialización no clínica, maestría y doctorado impartidos en el periodo	3	3	4		

CAUSA: Al final del año, el indicador reporta un cumplimiento de 100% , manteniendo el semáforo en verde. Lo cual indica que se tiene una percepción de Calidad satisfactoria por arriba de 80 puntos en las Maestrías y Doctorados impartidos en esta Institución. RIESGOS: No hay riesgo. ACCIONES: Realizar un análisis de la calificación de percepción de la Calidad con el fin de mejorar el grado de satisfacción en las Maestrías y Doctorados impartidos, en esta Institución

Componente(9)	Eficacia en la impartición de cursos de educación continua variable 1 / variable 2 x 100	100.0	100.0	36.4	36.4	Porcentaje
	Número de cursos de educación continua impartidos por la institución en el periodo	22	22	8		
	Total de cursos de educación continua programados por la institución en el mismo periodo	22	22	22		

CAUSA: Las variaciones en el resultado del indicador , el cual resultó un 36.4% del 100% programado, así como de las variables, esto es, una diferencia de 14 cursos por debajo de lo programado, se debieron a que los cursos de Educación Continua se suspendieron a partir del mes de marzo debido a la contingencia sanitaria que se esta viviendo en todo el país y hasta la fecha se sigue en la misma situación de cancelación de eventos hasta nuevo aviso por parte de las autoridades. Cabe resaltar que este hospital fue uno de los reconvertidos a Institución COVID 19. RIESGOS: El riesgo fue que no se cumplió con la meta del indicador establecido tanto en el número de cursos de educación continua impartidos por la institución, como en el valor relativo ACCIONES: Se realizaron ajustes a las metas debido a la contingencia sanitaria que se esta viviendo en el país, ya que a partir del mes de marzo se suspendieron todas las actividades de Educación Continua , razón por la cual todos los indicadores se vieron afectados. Se contempló que las actividades se reanudarían a partir del mes de agosto, sin embargo esto no ha sido posible, pues al cierre del ejercicio se continúa en contingencia, razón por la cual los cursos reportados son los que se realizaron en el primer trimestre 2020.

1/ ((Meta realizada – meta programada)/ meta programada) x 100

2/ Si variación porcentual menor a 10% y superior a 5%, semáforo amarillo, si variación superior a 10% semáforo rojo.

3/ Solo llenar para indicadores cuyo semáforo se encuentren en rojo, con una explicación sintética y objetiva de causas y efectos en la población beneficiaria del programa.

CONTROL Y SEGUIMIENTO DE METAS DE LOS INDICADORES ESTRATEGICOS CONTENIDOS EN EL PEF 2020

CLAVE E010 FORMACIÓN Y CAPACITACIÓN DE RECURSOS HUMANOS PARA LA SALUD

Programa presupuestario (pp)		Meta anual	Meta acumulada		Variación meta programada	
Nivel MML	Definición		Programado	Realizado	Absoluta	%
Componente(10)	Porcentaje de participantes externos en los cursos de educación continua variable 1 / variable 2 x 100	30.0	30.0	60.0	200.0	Porcentaje
	Número de participantes externos en los cursos de educación continua impartidos en el periodo	<u>450</u>	<u>450</u>	<u>111</u>		
	Total de participantes en los cursos de educación continua impartidos en el periodo	1,500	1,500	185		

CAUSA: El resultado alcanzado del indicador fue del 60.0% , contra la meta programada 30.0 el nivel de cumplimiento es de 200.0% sin embargo en los valores absolutos entre lo programado y lo realizado hay variaciones significativas a pesar que se hizo un ajuste a las metas , se contemplo que los cursos se reanudarían a partir del mes de agosto y también se tomó en cuenta que los participantes externos se verían reducidos por la situación actual. Sin embargo hasta la fecha del cierre no se conto con las condiciones para que se llevaran a cabo dichos Cursos de Educación Continua y los número reportados son los que se tenían hasta el primer trimestre del 2020 . Cabe resaltar que este hospital fue uno de los reconvertidos a Institución COVID. RIESGO: El riesgo de las condiciones por la contingencia impacto en el incumplimiento de las metas del indicador establecido en un inicio del " Porcentaje de participantes externos en los cursos de educación continua impartidos por la institución", lo que genero incumplimiento en las metas esperadas. ACCIONES Se realizaron ajustes a las metas debido a la contingencia sanitaria que se esta viviendo en el país, ya que a partir del mes de marzo se suspendieron todas las actividades de Educación Continua , razón por la cual todos los indicadores se vieron afectados. Se contempló que las actividades se reanudarían a partir del mes de agosto, sin embargo esto no ha sido posible, pues se continúa en contingencia, razón por la cual el número de participantes externos son los que se reportaron en el primer trimestre.

Componente (11)	Percepción sobre la calidad de la educación continua variable 1 / variable 2	8.9	8.9	9.1	102.2	Promedio
	Sumatoria de la calificación manifestada por los profesionales de la salud que participan en cursos de educación continua (que concluyen en el periodo) encuestados respecto a la calidad percibida de los cursos recibidos	<u>10,700</u>	<u>10,700</u>	<u>1,180</u>		
	Total de profesionales de la salud que participan en cursos de educación continua (que concluyen en el periodo) encuestados	1,200	1,200	130		

CAUSA: Aunque el indicador se encuentra en verde, las variaciones entre variables, son muy considerables, debido a que se hizo un ajuste de metas contemplando que los cursos se reanudarían a partir del mes de agosto. Sin embargo hasta la fecha no se cuentan con las condiciones para que se lleven a cabo dichos Cursos de Educación Continua y los número reportados sobre la percepción de la calidad de los Cursos son los que se tenían reportados hasta el mes del marzo, esto es, una diferencia de 1070 profesionales encuestados que no se tuvieron por falta de cursos. Cabe resaltar que este hospital fue uno de los reconvertidos a Institución COVID. RIESGOS: El riesgo fue que no se cumpla con la meta del indicador establecido en un inicio en cuanto a la percepción sobre la calidad de los cursos de educación continua impartidos por la institución. ACCIONES: Se realizaron ajustes a las metas debido a la contingencia sanitaria que se esta viviendo en el país, ya que a partir del mes de marzo se suspendieron todas las actividades de Educación Continua , razón por la cual todos los indicadores se vieron afectados. Se realizaron ajustes en las metas y se contempló que las actividades se reanudarían a partir del mes de agosto, sin embargo esto no ha sido posible, pues se sigue en contingencia, razón por la cual la percepción sobre la calidad de los Cursos de Educación Continua que se reporta es la que se tenia desde el mes de marzo.

CONTROL Y SEGUIMIENTO DE METAS DE LOS INDICADORES COMPLEMENTARIOS CONTENIDOS EN EL PEF 2020

CLAVE E010 FORMACIÓN Y CAPACITACIÓN DE RECURSOS HUMANOS PARA LA SALUD

Programa presupuestario (pp)		Meta anual	Meta acumulada		Variación meta programada	
Nivel MML	Definición		Programado	Realizado	Absoluta	%
Actividad (13)	Porcentaje de espacios académicos ocupados variable 1 / variable 2 x 100	99.7	99.7	99.4	99.7	Porcentaje
	Número de espacios académicos de posgrado cubiertos (becas o matrícula)	<u>706</u>	<u>706</u>	<u>704</u>		
	Número de espacios educativos de posgrado disponibles en la institución	708	708	708		
<p>CAUSA: Los aspirantes aceptados que ocupan un espacio disponible de la institución pueden llegar a renunciar en el primer trimestre por diversas causas ajenas a la institución y quedan plazas que ya no son sustituidas por otros aspirantes, esto también puede deberse a la fecha en la que se cause la baja (para los cursos de entrada indirecta). RIESGOS: La cantidad de plazas no ocupadas es baja y no afecta al desempeño de los cursos (y sus servicios correspondientes).. ACCIONES: Si la baja del aspirante aceptado ocurre en el periodo en el cual puede ser sustituido (en los cursos de entrada indirecta), esta sustitución se procura con la intención de cubrir los espacios disponibles.</p>						
Actividad (14)	Porcentaje de postulantes aceptados variable 1 / variable 2 x 100	31.9	31.9	31.8	99.7	Porcentaje
	Número de candidatos seleccionados por la institución para realizar estudios de posgrado	<u>265</u>	<u>265</u>	<u>270</u>		
	Total de aspirantes que se presentaron a la institución para realizar estudios de posgrado	830	830	850		
<p>CAUSA: El número de candidatos seleccionados puede variar debido a que pudieran autorizarse más plazas. El número total de aspirantes puede variar por la cantidad de aspirantes que aprueben el examen nacional de residencias médicas (en el caso de entrada directa) y por la cantidad de médicos de otros hospitales que busque derivarse (a un curso de entrada indirecta). RIESGOS: El número de candidatos seleccionados normalmente tiende a cambiar positivamente, por lo que no representa un riesgo. El número total de aspirantes siempre es mayor a la cantidad de plazas autorizadas y no llega a representar un riesgo para la institución. ACCIONES: Se comunican oportunamente las fechas de la convocatoria para los aspirantes en la página web del hospital con la intención de tener el aforo adecuado.</p>						
Actividad (15)	Eficacia en la captación de participantes a cursos de educación continua variable 1 / variable 2 x 100	100.00	100.0	12.3	12.3	Porcentaje
	Número de profesionales de la salud efectivamente inscritos a los cursos de educación continua realizados por la institución durante el periodo reportado	<u>1,500</u>	<u>1,500</u>	<u>185</u>		
	Número de profesionales de la salud que se proyectó asistirían a los cursos de educación continua que se realizaron durante el periodo reportado	1,500	1,500	1,500		
<p>CAUSA: El indicador se encuentra en rojo debido a que las variaciones en el resultado del indicador, el cual resultó un 12.3% del 100% programado, así como la diferencia entre las variables, esto es, 1315 inscritos por debajo de lo programado, no son como se tenían programadas, pues los cursos de Educación Continua se suspendieron a partir del mes de marzo debido a la contingencia sanitaria que se está viviendo en todo el país y aunque se realizaron cambios en las metas tomando en cuenta que a partir del mes de agosto se regresaban a las actividades, hasta la fecha se sigue en la misma situación de cancelación de eventos hasta nuevo aviso por parte de las autoridades. Cabe resaltar que este hospital fue uno de los reconvertidos a Institución COVID RIESGOS: El riesgo no se cumplió con la meta del indicador establecido ni en valores absolutos ni en valores relativos. ACCIONES: Se realizaron ajustes a las metas debido a la contingencia sanitaria que se está viviendo en el país, ya que a partir del mes de marzo se suspendieron todas las actividades de Educación Continua, razón por la cual todos los indicadores se vieron afectados. Se realizaron ajustes en las metas y se contempló que las actividades se reanudarían a partir del mes de agosto, sin embargo esto no ha sido posible, pues se sigue en contingencia, razón por la cual el número de profesionales efectivamente inscritos a los cursos que se reportó es el mismo que se tenían hasta el mes de marzo.</p>						

CONTROL Y SEGUIMIENTO DE METAS DE LOS INDICADORES COMPLEMENTARIOS CONTENIDOS EN EL PEF 2020

CLAVE E022 INVESTIGACION Y DESARROLLO TECNOLÓGICO EN SALUD

Programa presupuestario (pp)		Meta anual	Meta acumulada		Variación meta programada	
Nivel MML	Definición		Programado	Realizado	Absoluta	%
Fin (1)	Porcentaje de investigadores institucionales de alto nivel variable 1 / variable 2 x 100	41.2	41.2	40.3	97.8	Porcentaje
	Profesionales de la salud que tengan nombramiento vigente de las categorías D-F del SII más investigadores vigentes en el SNI en el año actual	<u>28</u>	<u>28</u>	<u>27</u>		
	Total de investigadores del SII más investigadores vigentes en el SNI en el año actual	68	68	67		
<p>CAUSA: Se cumplió con la meta establecida con respecto a los profesionales de alto nivel. En el caso de los profesionales del SNI se redujo en uno ya que perdieron su nombramiento para el año 2020 y por lo tanto para el número total de profesionales con estatus de investigador. RIESGOS: el riesgo es que los investigadores no cumplan con los requisitos y criterios para la permanencia en los sistemas de investigadores, por lo que los dan de baja en tanto no se apeguen a los criterios para las evaluaciones. Actualmente el SNI emitió los criterios de ingreso, promoción y permanencia aplicable al 2020. Los investigadores tendrán claro qué requisitos deben cumplir para este organismo. ACCIONES: Enviar la convocatoria del SNI al personal de salud de la institución para que puedan enviar en tiempo y forma su currículum. Para el Sistema Institucional de Investigadores de la Secretaría de Salud se envía recordatorio a los investigadores a quienes les aplique la convocatoria. Apoyar con el presupuesto asignado la publicación de artículos científicos de alto nivel, así como de insumos y reactivos</p>						
Propósito (2)	Porcentaje de artículos científicos publicados en revistas de alto impacto variable 1 / variable 2 x 100	31.1	31.1	52.7	169.5	Porcentaje
	Artículos científicos de impacto alto publicados en revistas (grupos III a VII) en el periodo	<u>61</u>	<u>61</u>	<u>116</u>		
	Artículos científicos totales publicados en revistas (grupos I a VII) en el periodo	196	196	220		
<p>CAUSA: Aumentó la colaboración del personal de salud con otras instituciones por lo que favoreció el aumento en el número de publicaciones de alto nivel, se publicaron 35 artículos más en revistas de alto impacto en relación al año 2019, en que fueron, 81 publicaciones de alto impacto. RIESGOS: Se debe esperar para ver el efecto de la pandemia en el impacto de las publicaciones, ya que las revistas científicas de alto impacto están dando prioridad a lo relacionado con la COVID-19. ACCIONES: Se dio prioridad a proyectos relacionados con la COVID-19 y el SARS-CoV2, por lo que esto podrá amortiguar el impacto en el siguiente año. Algunos de los artículos que se presentan en este año están relacionados con el tema. Actualmente hay 51 proyectos vigentes COVID-19; 21 son de ICM, 3 de SNI y 27 de otro personal de salud</p>						
Propósito (3)	Promedio de productos por investigador institucional variable 1 / variable 2	2.9	2.9	3.5	120.7	Porcentaje
	Productos institucionales totales, en el periodo	<u>200</u>	<u>200</u>	<u>235</u>		
	Total de Investigadores institucionales vigentes* en el periodo	68	68	67		

CAUSA: Este año, caracterizado por la pandemia por la COVID-19 el personal de salud de la institución publicó 235 productos de investigación. Del total 220 fueron artículos científicos publicados en revistas indexadas con 13 artículos relacionados con la COVID 19. De los 220 artículos, 116 fueron publicados en revistas de alto impacto niveles 3 a 6. Esta cifra representa a 35 artículos más con respecto al año 2019 donde fueron reportados 81. RIESGOS: Se debe esperar para ver el efecto de la pandemia en el impacto de las publicaciones, ya que las revistas científicas de alto impacto están dando prioridad a lo relacionado con la COVID-19. ACCIONES: Se dio prioridad a proyectos relacionados con la COVID-19 y el SARS-CoV2, por lo que esto podrá amortiguar el impacto en el siguiente año. Algunos de los artículos que se presentan en este año están relacionados con el tema

CONTROL Y SEGUIMIENTO DE METAS DE LOS INDICADORES COMPLEMENTARIOS CONTENIDOS EN EL PEF 2020

CLAVE E022 INVESTIGACION Y DESARROLLO TECNOLOGICO EN SALUD

Programa presupuestario (pp)		Meta anual	Meta acumulada		Variación meta programada	
Nivel MML	Definición		Programado	Realizado	Absoluta	%
Propósito (8)	Proporción del presupuesto complementario obtenido para investigación científica y desarrollo tecnológico para la salud variable 1 / variable 2 X 100	111.6	111.6	110.9	99.4	Promedio
	Presupuesto complementario destinado a investigación en el año actual	<u>5,184,340</u>	<u>5,184,340</u>	<u>4,683,508</u>		
	Presupuesto federal institucional destinado a investigación en el año actual	4,645,000	4,645,000	4,222,729		
CAUSA: Se consiguió que CONACyT otorgara los recursos a dos proyectos autorizados en el año 2020 (CONACyT DI/20/501/04/32 con numero 312512 denominado: "Monitoreo continuo de variables fisiológicas para detectar infección asintomática temprana en personal de salud de atienden pacientes con COVID-19 en el Hospital General de México." y 313339 denominado "Determinación de componentes inmunitarios solubles en pacientes infectados con SARS-CoV2 (COVID19)) RIESGOS: el riesgo de alguna forma son los recursos disponibles para realizar las investigaciones. ACCIONES: Se impulso la investigación en los temas de SARS,CoV2, y se consiguieron apoyos en colaboración como es el CONACyT						
Componente (10)	Porcentaje del presupuesto federal institucional destinado a investigación científica y desarrollo tecnológico para la salud variable 1 / variable 2 x 100	0.7	0.7	0.7	100.00	Porcentaje
	Presupuesto federal institucional destinado a investigación científica y desarrollo tecnológico para la salud, en el año actual	<u>4,645,000</u>	<u>4,645,000</u>	<u>4,222,729</u>		
	Presupuesto federal total institucional en el año actual	629,642,214	629,642,214	579,401,201		
CAUSA: El grado de cumplimiento alcanzado con las cifras previas al cierre 2020 se sitúa en un 100 por ciento con una semaforización en verde. RIESGOS: Que el presupuesto federal institucional destinado a la investigación científica y desarrollo tecnológico para la salud sea disminuido, lo cual repercute en que se disminuye el número de proyectos de investigación menor y a su vez las publicaciones derivadas de las investigaciones también disminuyan. ACCIONES: Mantener actividades por parte de la Dirección de Investigación como es la búsqueda de financiamiento externo para el desarrollo de proyectos y colaboraciones con otras instituciones.						
Componente (12)	Promedio de productos por investigador institucional variable 1 / variable 2	97.4	97.4	94.9	97.4	Porcentaje
	Productos institucionales totales, en el periodo	<u>38</u>	<u>38</u>	37		
	Total de Investigadores institucionales vigentes* en el periodo	39	39	39		
CAUSA: Durante este año se mantuvo una ocupación de 38 plazas de 39, pero en agosto renuncia un investigador, Por lo que se tienen 2 plazas menos ocupadas respecto de las 39 autorizadas. RIESGOS: No lograr los objetivos institucionales. ACCIONES: Se solicitó a la SS la cancelación y creación de la plaza que deja el investigador que renuncia en agosto, de ICMB a ICMA, la cual será ocupada en enero de 2021						

CONTROL Y SEGUIMIENTO DE METAS DE LOS INDICADORES COMPLEMENTARIOS CONTENIDOS EN EL PEF 2020
CLAVE E023 PRESTACION DE SERVICIOS EN LOS DIFERENTES NIVELES DE ATENCIÓN A LA SALUD

Programa presupuestario (pp)		Meta anual	Meta acumulada		Variación meta programada	
Nivel MML	Definición		Programado	Realizado	Absoluta	%
Fin (1)	Porcentaje de pacientes referidos por instituciones públicas de salud a los que se les apertura expediente clínico institucional variable 1 / variable 2 x 100	25.1	25.1	29.4	117.1	Porcentaje
	Número de pacientes que han sido referidos por instituciones públicas de salud a los cuales se les apertura expediente clínico institucional en el periodo evaluación	<u>4,200</u>	<u>4,200</u>	<u>5,332</u>		
	Total de pacientes a los cuales se les apertura expediente clínico en el periodo de evaluación	16,740	16,740	18,108		

CAUSA: El resultado del indicador al final del año cerró con 29.4%, el porcentaje de los pacientes que fueron referidos hacia el hospital general de México "Dr. Eduardo Liceaga", contra la meta programada anual 25.1%, se obtuvo un cumplimiento del indicador del 117.1%, quedando en semáforo rojo. Debido a que el hospital general de México "Dr. Eduardo Liceaga" como hospital covid-19, en respuesta a la pandemia por enfermedad del virus sars-cov2, definió la logística a seguir para reducir riesgos de infección y transmisión del virus; las medidas tomadas fueron: reducción de metas del ejercicio 2020, disminución de las citas programadas, otorgando atención a pacientes COVID principalmente y otras atenciones urgentes, pero en base al escenario del entorno actual. **RIESGOS:** Con las medidas tomadas se mantiene de forma moderada el riesgo de infección intrahospitalaria hacia la población. **ACCIONES:** Reducción de metas 2020, disminución de citas programadas estrategias para evitar contagios

Propósito (2)	Porcentaje de egresos hospitalarios por mejoría y curación variable 1 / variable 2 x 100	90.2	90.2	87.6	96.7	Porcentaje
	Número de egresos hospitalarios por mejoría y curación	<u>28,992</u>	<u>22,034</u>	<u>14,855</u>		
	Total de egresos hospitalarios	32,148	24,432	17,030		

CAUSA: El porcentaje alcanzado al cierre del periodo enero-diciembre 2020, en egresos por mejoría fue 86.9% alcanzado / 90.2% programado; el cumplimiento fue de 96.3%, quedando en semáforo verde. Debido a que el hospital general de México "Dr. Eduardo Liceaga" como hospital covid-19, en respuesta a la pandemia por enfermedad del virus sars-cov2, definió la logística a seguir para reducir riesgos de infección y transmisión del virus; las medidas tomadas fueron: reducción de metas del ejercicio 2020, disminución de las citas programadas, otorgando atención a pacientes COVID principalmente y otras atenciones urgentes, pero en base al escenario del entorno actual. **RIESGOS:** Con las medidas tomadas se mantiene de forma moderada el riesgo de infección intrahospitalaria hacia la población. **ACCIONES:** Emanado de la reconversión para los hospitales covid-2, con enfoque de calidad para la atención médica, prevención y control de las infecciones, con la finalidad de dar respuesta a la pandemia covid-19, cuyo objetivo es, planear el uso racional de los recursos para determinar los mecanismos de operación y logística, con sustento en la prevención de riesgos de infección para reducir la transmisión intrahospitalaria del virus por sar-cov-2, dentro del marco jurídico vigente una de las acciones importantes, fue solicitar la modificación de las metas del año 2020. Se solicitó el apoyo a otra área para integrar en su cuestionario de calidad , preguntas sobre la satisfacción de atención médica

Componente (3)	Porcentaje de usuarios con percepción de satisfacción de la calidad de la atención médica ambulatoria recibida superior a 80 puntos variable 1 / variable 2 x 100	85.0	85.0	93.8	110.4	Porcentaje
	Número de usuarios en atención ambulatoria que manifestaron una calificación de percepción de satisfacción de la calidad de la atención recibida superior a 80 puntos	<u>765</u>	<u>765</u>	<u>347</u>		
	Total de usuarios en atención ambulatoria	900	900	370		

CAUSA: El porcentaje de usuarios satisfechos y muy satisfechos con la calidad de la atención médica otorgada por el hospital general de México "Dr. Eduardo Liceaga" en 2020 fue de 93.8% alcanzado / 85.0% programado, el nivel de cumplimiento quedó en 110.4%, que refleja semaforización en rojo. Debido a que el hospital general de México "Dr. Eduardo Liceaga" como hospital covid-19, en respuesta a la pandemia por enfermedad del virus sars-cov2, definió la logística a seguir para reducir riesgos de infección y transmisión del virus; las medidas tomadas fueron: reducción de metas del ejercicio 2020, disminución de las citas programadas, otorgando atención a pacientes COVID principalmente y otras atenciones urgentes, pero en base al escenario del entorno actual. **RIESGOS:** CON LAS MEDIDAS TOMADAS SE REDUJO EL RIESGO DE INFECCIÓN INTRAHOSPITALARIA A HACIA LA POBLACIÓN. **ACCIONES:** Emanado de la reconversión para los hospitales covid-2, con enfoque de calidad para la atención médica, prevención y control de las infecciones, con la finalidad de dar respuesta a la pandemia covid-19, cuyo objetivo es, planear el uso racional de los recursos para determinar los mecanismos de operación y logística, con sustento en la prevención de riesgos de infección para reducir la transmisión intrahospitalaria del virus por sar-cov-2, dentro del marco jurídico vigente una de las acciones importantes, fue solicitar la modificación de las metas del año 2020. Se solicitó el apoyo a otra área para integrar en su cuestionario de calidad , preguntas sobre la satisfacción de atención médica

CONTROL Y SEGUIMIENTO DE METAS DE LOS INDICADORES COMPLEMENTARIOS CONTENIDOS EN EL PEF 2020
CLAVE E023 PRESTACION DE SERVICIOS EN LOS DIFERENTES NIVELES DE ATENCIÓN A LA SALUD

Programa presupuestario (pp)		Meta anual	Meta acumulada			
Nivel MML	Definición		Programado	Realizado	Absoluta	%
Componente (4)	Porcentaje de sesiones de rehabilitación especializadas realizadas respecto al total realizado variable 1 / variable 2 x 100	98.0	98.0	99.4	101.4	Porcentaje
	Número de sesiones de rehabilitación especializadas realizadas	<u>56,060</u>	<u>56,060</u>	<u>29,633</u>		
	Total de sesiones de rehabilitación realizadas	57,204	57,204	29,804		
CAUSA: El resultado al final del periodo enero-diciembre 2020; alcanzó un valor de 99.4% / 98.0% programado, el porcentaje de cumplimiento quedó en 101.4%, con semáforo verde. Debido a que el hospital general de México "Dr. Eduardo Liceaga" como hospital covid-19, en respuesta a la pandemia por enfermedad del virus sars-cov2, definió la logística a seguir para reducir riesgos de infección y transmisión del virus; las medidas tomadas fueron: reducción de metas del ejercicio 2020, disminución de las citas programadas, otorgando atención a pacientes COVID principalmente y otras atenciones urgentes, pero en base al escenario del entorno actual.. RIESGOS Con las medidas tomadas se mantiene de forma moderada el riesgo de infección intrahospitalaria hacia la población. ACCIONES: Reducción de metas 2020, disminución de citas programadas estrategias para evitar contagios						
Componente (5)	Porcentaje de procedimientos diagnósticos ambulatorios de alta especialidad realizados variable 1 / variable 2 x 100	5.7	5.7	5.5	96.5	Porcentaje
	Número de procedimientos diagnósticos ambulatorios realizados considerados de alta especialidad por la institución	<u>1,023</u>	<u>1,023</u>	<u>814</u>		
	Total de procedimientos diagnósticos realizados	17,982	17,982	14,752		
CAUSA: El resultado obtenido al final del periodo de 2020 fue de 5.5% / 5.7% programado, el cumplimiento fue de 96.5 quedando en semáforo verde. Debido a que el hospital general de México "Dr. Eduardo Liceaga" como hospital covid-19, en respuesta a la pandemia por enfermedad del virus sars-cov2, definió la logística a seguir para reducir riesgos de infección y transmisión del virus; las medidas tomadas fueron: reducción de metas del ejercicio 2020, disminución de las citas programadas, otorgando atención a pacientes COVID principalmente y otras atenciones urgentes, pero en base al escenario del entorno actual. RIESGOS: Con las medidas tomadas se mantiene de forma moderada el riesgo de infección intrahospitalaria hacia la población.. ACCIONES: Reducción de metas 2020, disminución de citas programadas estrategias para evitar contagios						
Componente (6)	Porcentaje de procedimientos terapéuticos ambulatorios de alta especialidad realizados variable 1 / variable 2 x 100	55.3	55.3	49.3	89.2	Porcentaje
	Número de procedimientos terapéuticos ambulatorios realizados considerados de alta especialidad por la institución	<u>20,976</u>	<u>20,976</u>	<u>15,986</u>		
	Total de procedimientos terapéuticos ambulatorios realizados	37,944	37,944	32,409		
CAUSAAL El indicador cerró con un resultado de 49.3% / 55.3% programado, el cumplimiento fue de 89.2 quedando en semáforo rojo. Debido a que el hospital general de México "Dr. Eduardo Liceaga" como hospital covid-19, en respuesta a la pandemia por enfermedad del virus sars-cov2, definió la logística a seguir para reducir riesgos de infección y transmisión del virus; las medidas tomadas fueron: reducción de metas del ejercicio 2020, disminución de las citas programadas, otorgando atención a pacientes COVID principalmente y otras atenciones urgentes, pero en base al escenario del entorno actual.. RIESGOS: Con las medidas tomadas se mantiene de forma moderada el riesgo de infección intrahospitalaria hacia la población.. ACCIONES: Reducción de metas 2020, disminución de citas programadas estrategias para evitar contagios						

1/ ((Meta realizada – meta programada) / meta programada) x 100

2/ Si variación porcentual menor a 10% y superior a 5%, semáforo amarillo, si variación superior a 10% semáforo rojo.

3/ Solo llenar para indicadores cuyo semáforo se encuentren en rojo, con una explicación sintética y objetiva de causas y efectos en la población beneficiaria del programa.

CONTROL Y SEGUIMIENTO DE METAS DE LOS INDICADORES COMPLEMENTARIOS CONTENIDOS EN EL PEF 2020

CLAVE E023 PRESTACION DE SERVICIOS EN LOS DIFERENTES NIVELES DE ATENCIÓN A LA SALUD

Programa presupuestario (pp)		Meta anual	Meta acumulada		Variación meta programada	
Nivel MML	Definición		Programado	Realizado	Absoluta	%
Componente (7)	Eficacia en el otorgamiento de consulta programada (primera vez, subsecuente, preconsulta, urgencias) variable 1 / variable 2 x 100	100.0	100.0	57.9	57.9	Porcentaje
	Número de consultas realizadas (primera vez, subsecuente, preconsulta, urgencias)	<u>557,157</u>	<u>557,157</u>	<u>355,683</u>		
	Número de consultas programadas (primera vez, subsecuente, preconsulta, urgencias)	557,157	557,157	557,157		

CAUSA: El indicador cerró con un resultado de 57.9% /100.0% programado, quedando en semáforo rojo. Debido a que el hospital general de México "Dr. Eduardo Liceaga" como hospital covid-19, en respuesta a la pandemia por enfermedad del virus sars-cov2, definió la logística a seguir para reducir riesgos de infección y transmisión del virus; las medidas tomadas fueron: reducción de metas del ejercicio 2020, disminución de las citas programadas, otorgando atención a pacientes COVID principalmente y otras atenciones urgentes, pero en base al escenario del entorno actual.. RIESGOS: Con las medidas tomadas se mantiene de forma moderada el riesgo de infección intrahospitalaria hacia la población .ACCIONES: Reducción de metas 2020, disminución de citas programadas estrategias para evitar contagios

Componente (8)	Porcentaje de usuarios con percepción de satisfacción de la calidad de la atención médica hospitalaria recibida superior a 80 puntos variable 1 / variable 2 x 100	86.1	86.1	97.6	113.4	Porcentaje
	Número de usuarios en atención hospitalaria que manifestaron una calificación de percepción de satisfacción de la calidad de la atención recibida superior a 80 puntos	<u>366</u>	<u>366</u>	<u>206</u>		
	Total de usuarios en atención hospitalaria encuestados	425	425	211		

CAUSA: El porcentaje de usuarios satisfechos y muy satisfechos en el área de hospitalización, con la calidad de la atención médica otorgada por el hospital general de México "Dr. Eduardo Liceaga" en 2020, fue de 97.6% contra la meta programada 86.1%, se obtuvo un cumplimiento del 113.4%, quedando en semáforo rojo. Debido a que el hospital general de México "Dr. Eduardo Liceaga" como hospital covid-19, en respuesta a la pandemia por enfermedad del virus sars-cov2, definió la logística a seguir para reducir riesgos de infección y transmisión del virus; las medidas tomadas fueron: reducción de metas del ejercicio 2020, disminución de las citas programadas, otorgando atención a pacientes COVID principalmente y otras atenciones urgentes, pero en base al escenario del entorno actual.. RIESGOS: Con las medidas tomadas se redujo el riesgo de infección intrahospitalaria a hacia la población.. ACCIONES: Emanado de la reconversión para los hospitales covid-2, con enfoque de calidad para la atención médica, prevención y control de las infecciones, con la finalidad de dar respuesta a la pandemia covid-19, cuyo objetivo es, planear el uso racional de los recursos para determinar los mecanismos de operación y logística, con sustento en la prevención de riesgos de infección para reducir la transmisión intrahospitalaria del virus por sar-cov-2, dentro del marco jurídico vigente una de las acciones importantes, fue solicitar la modificación de las metas del año 2020. Se solicitó el apoyo a otra área para integrar en su cuestionario de calidad , preguntas sobre la satisfacción de atención médica

1/ ((Meta realizada – meta programada)/ meta programada) x 100

2/ Si variación porcentual menor a 10% y superior a 5%, semáforo amarillo, si variación superior a 10% semáforo rojo.

3/ Solo llenar para indicadores cuyo semáforo se encuentren en rojo, con una explicación sintética y objetiva de causas y efectos en la población beneficiaria del programa.

CONTROL Y SEGUIMIENTO DE METAS DE LOS INDICADORES COMPLEMENTARIOS CONTENIDOS EN EL PEF 2020

CLAVE E023 PRESTACION DE SERVICIOS EN LOS DIFERENTES NIVELES DE ATENCIÓN A LA SALUD

Programa presupuestario (pp)		Meta anual	Meta acumulada		Variación meta programada	
Nivel MML	Definición		Programado	Realizado	Absoluta	%
Componente (9)	Porcentaje de expedientes clínicos revisados aprobados conforme a la Norma SSA 004 variable 1 / variable 2 x 100	91.2	91.2	91.5	100.3	Porcentaje
	Número de expedientes clínicos revisados que cumplen los criterios de la NOM SSA 004	4,925	4,925	4,023		
	Total de expedientes revisados por el Comité del Expediente Clínico Institucional	5,400	5,400	4,396		

CAUSA: Revisión de cédulas de autoevaluación y evaluación cruzada por el comité del expediente clínico y subcomités correspondientes de cada servicio. RIESGOS: Llenado incorrecto de las cédulas y concentrado de autoevaluación ACCIONES: Reforzamiento en la revisión de las cédulas de autoevaluación y evaluación cruzada, así como del concentrado con las evaluaciones de forma mensual y retroalimentación en la reunión mensual del comité del expediente clínico con los representantes de cada subcomité

Componente (10)	Porcentaje de auditorías clínicas realizadas Variable 1 / variable 2 X100	100.0	100.0	100.0	100.0	Porcentaje
	Número de auditorías clínicas realizadas	1	1	1		
	Número de auditorías clínicas programadas	1	1	1		

CAUSA: Las reacreditaciones, por lineamiento de la DGCEs, requieren únicamente un plan de mejora continua de la calidad y no una autoevaluación lo que ha representado un problema para el hospital general de México "Dr. Eduardo Liceaga" al no contar con el panorama actualizado del estatus general en el que nos encontramos.. RIESGOS: No identificar situaciones o estructuras que se hayan deteriorado o que por cualquier razón no otorguen los niveles de calidad deseados.. ACCIONES:: Se realizarán autoevaluaciones de las reacreditaciones programadas para el año en curso.

Componente (11)	Porcentaje de ocupación hospitalaria variable 1 / variable 2 x 100	65.5	65.5	61.6	94.0	Porcentaje
	Número de días paciente durante el periodo	181,614	181,614	145,729		
	Número de días cama durante el periodo	277,428	247,428	236,724		

CAUSA: De enero a diciembre 2020, el hospital general de México "Dr. Eduardo Liceaga", tuvo una ocupación hospitalaria de 61.6%, quedando en semáforo amarillo. Debido a que el hospital general de México "Dr. Eduardo Liceaga" como hospital covid-19, en respuesta a la pandemia por enfermedad del virus sars-cov2, definió la logística a seguir para reducir riesgos de infección y transmisión del virus; las medidas tomadas fueron: reducción de metas del ejercicio 2020, disminución de las citas programadas, otorgando atención a pacientes COVID principalmente y otras atenciones urgentes, pero en base al escenario del entorno actual. RIESGOSCON Las medidas tomadas se mantiene de forma moderada el riesgo de infección intrahospitalaria hacia la población.. ACCIONES: Reducción de metas 2020, disminución de citas programadas estrategias para evitar contagios

CONTROL Y SEGUIMIENTO DE METAS DE LOS INDICADORES COMPLEMENTARIOS CONTENIDOS EN EL PEF 2020
CLAVE E023 PRESTACION DE SERVICIOS EN LOS DIFERENTES NIVELES DE ATENCIÓN A LA SALUD

Programa presupuestario (pp)		Meta anual	Meta acumulada		Variación meta programada	
Nivel MML	Definición		Programado	Realizado	Absoluta	%
Componente (12)	Promedio de días estancia variable 1 / variable 2	5.7	5.7	6.6	115.8	Promedio
	Número de días estancia	<u>183,360</u>	<u>183,360</u>	<u>145,655</u>		
	Total de egresos hospitalarios	32,148	32,148	22,080		
CAUSA: Al cierre del ejercicio 2020, el resultado de este indicador fue de 6.6 el promedio alcanzado / 5.7 el promedio programado; por lo que quedó el cumplimiento en 115.8 y su semaforización en rojo. Debido a que el hospital general de México "Dr. Eduardo Liceaga" como hospital covid-19, en respuesta a la pandemia por enfermedad del virus sars-cov2, definió la logística a seguir para reducir riesgos de infección y transmisión del virus; las medidas tomadas fueron: reducción de metas del ejercicio 2020, disminución de las citas programadas, otorgando atención a pacientes COVID principalmente y otras atenciones urgentes, pero en base al escenario del entorno actual. RIESGOS: Con las medidas tomadas se mantiene de forma moderada el riesgo de infección intrahospitalaria hacia la población. ACCIONES: Reducción de metas 2020, disminución de citas programadas estrategias para evitar contagios						
Componente (13)	Proporción de consultas de primera vez respecto a preconsultas variable 1 / variable 2 x 100	100.0	100.0	100.0	100.0	Porcentaje
	Número de consultas de primera vez otorgadas en el periodo	<u>12,800</u>	<u>12,800</u>	<u>18,108</u>		
	Número de preconsultas otorgadas en el periodo	12,800	12,800	18,108		
CAUSA: Este indicador al cierre del ejercicio 2020, alcanzó un cumplimiento del 100.0%, al cerrar con 100.0% lo alcanzado contra 100.0% programado, lo que da por resultado semáforo verde. Debido a que el hospital general de México "Dr. Eduardo Liceaga" como hospital covid-19, en respuesta a la pandemia por enfermedad del virus sars-cov2, definió la logística a seguir para reducir riesgos de infección y transmisión del virus; las medidas tomadas fueron: reducción de metas del ejercicio 2020, disminución de las citas programadas, otorgando atención a pacientes COVID principalmente y otras atenciones urgentes, pero en base al escenario del entorno actual. RIESGOS: Con las medidas tomadas se mantiene de forma moderada el riesgo de infección intrahospitalaria hacia la población. ACCIONES: Reducción de metas 2020, disminución de citas programadas estrategias para evitar contagios						

 1/ $((\text{Meta realizada} - \text{meta programada}) / \text{meta programada}) \times 100$

2/ Si variación porcentual menor a 10% y superior a 5%, semáforo amarillo, si variación superior a 10% semáforo rojo.

3/ Solo llenar para indicadores cuyo semáforo se encuentren en rojo, con una explicación sintética y objetiva de causas y efectos en la población beneficiaria del programa.

Fuente: dirección de planeación

CONTROL Y SEGUIMIENTO DE METAS DE LOS INDICADORES COMPLEMENTARIOS CONTENIDOS EN EL PEF 2020

CLAVE E023 PRESTACION DE SERVICIOS EN LOS DIFERENTES NIVELES DE ATENCIÓN A LA SALUD

Programa presupuestario (pp)		Meta anual	Meta acumulada		Variación meta programada	
Nivel MML	Definición		Programado	Realizado	Absoluta	%
Actividad (14)	Tasa de infección nosocomial (por mil días de estancia hospitalaria) variable 1 / variable 2 x 1000	13.8	13.8	16.5	119.6	Tasa por 1000 días de estancia
	Número de episodios de infecciones nosocomiales registrados en el periodo de reporte	<u>2,530</u>	<u>2,530</u>	<u>2,398</u>		
	Total de días estancia en el periodo de reporte	183,360	183,360	145,655		

CAUSA: Derivado de la reconversión del hospital general de México "Dr. Eduardo Liceaga" a hospital covid-19, para dar respuesta a la pandemia por enfermedad del virus sars-cov2, se fijaron los mecanismos de acción y logística para reducir riesgos de infección y transmisión intrahospitalaria del virus, las medidas pertinentes, y necesarias tomadas fueron: reducción de metas del presente ejercicio, reducción de las citas programadas ambulatorias y de hospitalización, pero derivado de las condiciones y entorno actual continuamos en rojo en cuanto a los valores absolutos de las metas debido a que las condiciones sanitarias no se han modificado, se han iniciado paulatinamente las actividades; pero los pacientes reprograman sus citas y luego no esta acudiendo para su atención medica. Por lo que de acuerdo al comportamiento actual y de las medidas tomadas se reflejará un incumplimiento de las metas planteadas. . RIESGOS Con las medidas tomadas se mantiene de forma moderada el riesgo de infección intrahospitalaria hacia la población. ACCIONES: Reducción de metas 2020, disminución de citas programadas estrategias para evitar contagios

1/ $((\text{Meta realizada} - \text{meta programada}) / \text{meta programada}) \times 100$

2/ Si variación porcentual menor a 10% y superior a 5%, semáforo amarillo, si variación superior a 10% semáforo rojo.

3/ Solo llenar para indicadores cuyo semáforo se encuentren en rojo, con una explicación sintética y objetiva de causas y efectos en la población beneficiaria del programa.

Fuente: dirección de planeación

RECURSOS HUMANOS

A

NIVEL INSTITUCIONAL

Recursos Humanos a Nivel Institucional Por Turno enero – diciembre 2020

CATEGORÍA	TURNO					TOTAL
	COMPLETO	MATUTINO	VESPERTINO	NOCTURNO	SAB DOM. Y FESTIVOS	
Mandos Medios y Superiores	34	0	0	0	0	34
Rama Médica	22	623	118	65	41	869
Personal de Enfermería	3	822	577	494	4	1,900
Rama de Investigación	12	23	2	0	0	37
Rama Afín Administrativa	124	797	149	104	114	1,288
Médico Residentes	398	0	0	0	0	398
Rama Paramédica	2	878	300	192	212	1,584
TOTAL	595	2,366	1,146	855	371	5,333

Personal de Mandos Medios y Superiores por servicio

SERVICIO	TURNO					TOTAL
	COMPLETO	MATUTINO	VESPERTINO	NOCTURNO	SAB, DOM Y FES	
Área de Auditoria Interna	1	0	0	0	0	1
Área de Quejas	1	0	0	0	0	1
Dir. de Apoyo al Diagnostico y Tratamiento	1	0	0	0	0	1
Dirección de Educación y Capacitación en Salud	1	0	0	0	0	1
Dirección de Investigación	1	0	0	0	0	1
Dirección de Planeación y Desarrollo de Sistemas	1	0	0	0	0	1
Dirección de Recursos Financieros	1	0	0	0	0	1
Dirección de Recursos Humanos	1	0	0	0	0	1
Dirección de Recursos Materiales y Conservación	1	0	0	0	0	1
Dirección General	1	0	0	0	0	1
Dirección General Adjunta Médica	1	0	0	0	0	1
Dirección General. Adjunta de Admón. y Finanzas	1	0	0	0	0	1
Dirección Médica	1	0	0	0	0	1
Dirección Quirúrgica	1	0	0	0	0	1
Órgano Interno de Control	1	0	0	0	0	1
Sub. de Apoyo al Diagnostico y Tratamiento "A"	1	0	0	0	0	1
Sub. de Apoyo al Diagnostico y Tratamiento. "B"	1	0	0	0	0	1
Sub. de Servicios Generales y Nutrición	1	0	0	0	0	1
Subdirección de Administración y Desarrollo	1	0	0	0	0	1
Subdirección de Almacenes	1	0	0	0	0	1

Personal de Mandos Medios y Superiores por servicio

SERVICIO	TURNO					TOTAL
	COMPLETO	MATUTINO	VESPERTINO	NOCTURNO	SAB, DOM Y FES	
Subdirección de Conservación y Mantenimiento	1	0	0	0	0	1
Subdirección de Enfermería	1	0	0	0	0	1
Subdirección de Operación	1	0	0	0	0	1
Subdirección de Presupuesto y Contabilidad	1	0	0	0	0	1
Subdirección de Recursos Materiales	1	0	0	0	0	1
Subdirección de Seguridad y Protección Civil	1	0	0	0	0	1
Subdirección de Sistemas Administrativos	1	0	0	0	0	1
Subdirección de Tesorería	1	0	0	0	0	1
Subdirección Médica “A”	1	0	0	0	0	1
Subdirección Médica “B”	1	0	0	0	0	1
Subdirección Quirúrgica “A”	1	0	0	0	0	1
Subdirección Quirúrgica “B”	1	0	0	0	0	1
Unidad de Calidad y Seg. de la Atención Médica	1	0	0	0	0	1
Unidad Jurídica	1	0	0	0	0	1
Total	34	0	0	0	0	34

Personal de la Rama Médica por servicio

SERVICIO	TURNO					TOTAL
	COMPLETO	MATUTINO	VESPERTINO	NOCTURNO	SAB, DOM Y FES	
Alergia	0	7	0	0	0	7
Almacén Médico	0	1	0	0	0	1
Anatomía y Patología	0	18	4	0	1	23
Área de Auditoria Interna	0	0	1	0	0	1
Audiología y Foniatría	0	5	0	0	0	5
Banco de Sangre	0	5	2	0	1	8
Cardiología	0	23	2	3	1	29
Cirugía Cardiovascular	0	1	2	0	1	4
Cirugía Plástica y Reconstructiva	0	12	1	0	0	13
Clínica del Dolor	1	7	2	0	0	10
Consulta Externa	0	27	9	0	0	36
Depto. de Almacén Varios	0	1	0	0	0	1
Depto. de Apoyo e Impulso a la Investigación	1	0	0	0	0	1
Depto. de Cirugía Experimental	0	1	0	0	0	1
Depto. de Estadística, Planeación y Control	0	1	0	0	0	1
Depto. de Información Documental	0	1	0	0	0	1
Depto. de Nutrición	0	0	0	0	1	1
Depto. de Vigilancia Epidemiológica	2	4	2	0	1	9
Dermatología	0	12	1	0	0	13
Dir. de Apoyo al Diagnostico y Tratamiento	1	2	0	0	0	3
Dirección de Educación y Capacitación en Salud	2	4	0	0	0	6
Dirección de Investigación	1	0	1	0	0	2
Dirección de Planeación y Desarrollo de Sistemas	1	0	0	0	0	1
Dirección de Recursos Humanos	0	1	0	0	0	1

Personal de la Rama Médica por servicio

SERVICIO	TURNO					TOTAL
	COMPLETO	MATUTINO	VESPERTINO	NOCTURNO	SAB, DOM Y FES	
Dirección General	3	5	0	3	3	14
Dirección General Adjunta Médica	0	2	0	0	0	2
Dirección Médica	0	1	0	0	0	1
Endocrinología	0	7	0	0	0	7
Genética	0	6	0	0	0	6
Geriatría	0	8	1	0	0	9
Gineco - obstetricia	0	19	7	12	1	39
Hematología	0	8	3	0	2	13
Infectología	0	12	2	2	0	16
Laboratorio de Análisis Clínicos	1	1	0	2	0	4
Medicina Física y Rehabilitación	0	5	2	0	0	7
Medicina Interna 108	0	5	1	1	1	8
Medicina Interna 110	0	4	2	0	0	6
Medicina Interna 308	0	7	1	1	0	9
Medicina Preventiva	0	4	0	0	0	4
Nefrología	0	9	3	1	1	14
Neumología	2	13	3	1	3	22
Neurología y Neurocirugía	0	24	2	3	1	30
Odontología	0	12	1	0	0	13
Oftalmología	0	27	2	0	0	29
Oncología	1	40	12	4	1	58
Ortopedia y Traumatología	0	18	0	0	0	18
Otorrinolaringología	0	11	1	0	0	12
Pediatría	0	48	7	5	4	64
Personal Comisionado Sección XIV	0	1	0	0	0	1
Psicología y Psiquiatría	0	8	0	0	0	8

Personal de la Rama Médica por servicio

SERVICIO	TURNO					TOTAL
	COMPLETO	MATUTINO	VESPERTINO	NOCTURNO	SAB, DOM Y FES	
Radiología e Imagen	0	23	5	0	4	32
Reumatología	0	7	1	0	0	8
Servicio de Investigación de Farmacología Clínica	0	2	0	0	0	2
Subdirección Médica "A"	0	2	0	0	0	2
Torre Quirúrgica	1	6	1	0	0	8
Torre Quirúrgica	0	1	0	0	0	1
Torre Quirúrgica	0	8	0	0	0	8
Torre Quirúrgica	1	6	0	0	1	8
Torre Quirúrgica	1	6	1	1	0	9
Torre Quirúrgica	0	6	1	1	0	8
Torre Quirúrgica	1	9	3	0	0	13
Torre Quirúrgica	0	2	0	0	0	2
Torre Quirúrgica	1	58	19	13	5	96
Torre Quirúrgica	0	14	1	0	0	15
Torre Quirúrgica	0	6	2	1	2	11
Torre Quirúrgica	0	8	1	6	2	17
Unidad de Calidad y Seg. de la Atención Médica	1	2	0	0	0	3
Urgencias Médicas	0	9	3	5	4	21
Urología	0	10	3	0	0	13
Total	22	623	118	65	41	869

Personal de la Rama Afín Administrativa por servicio

SERVICIO	TURNO					TOTAL
	COMPLETO	MATUTINO	VESPERTINO	NOCTURNO	SAB, DOM Y FES	
Admisión	0	4	0	1	0	5
Alergia	0	2	0	0	0	2
Almacén Médico	2	20	3	2	5	32
Anatomía y Patología	0	29	3	1	2	35
Archivo clínico	0	7	0	4	2	13
Área de Auditoría Interna	5	5	0	0	0	10
Área de Quejas	4	5	0	0	0	9
Área de responsabilidades	1	1	0	0	0	2
Audiología y Foniatría	0	3	0	0	0	3
Banco de Sangre	0	6	3	4	1	14
Cardiología	0	11	2	0	3	16
Cirugía Cardiovascular	0	0	0	1	1	2
Cirugía Plástica y Reconstructiva	0	8	0	0	1	9
Clínica del Dolor	0	5	2	0	0	7
Consulta Externa	0	24	5	2	2	33
Coordinación de obra civil	1	1	0	0	0	2
Departamento de Contratos	2	4	0	0	0	6
Departamento de Control de Asistencia	3	13	2	0	5	23
Departamento de Relaciones Laborales	2	11	2	1	2	18
Depto. de Adquisiciones	1	2	1	0	0	4
Depto. de Almacén Varios	2	13	0	0	0	15
Depto. de Contabilidad	2	9	0	0	0	11
Depto. de Control y Conciliación	3	5	1	0	0	9
Depto. de Control y Ejercicio Presupuestal	5	8	0	0	0	13
Depto. de Egresos	3	9	0	0	0	12
Depto. de Empleo y Capacitación	4	14	2	0	1	21
Depto. de Enfermería "A"	1	3	1	1	1	7

Personal de la Rama Afín Administrativa por servicio

SERVICIO	TURNO					TOTAL
	COMPLETO	MATUTINO	VESPERTINO	NOCTURNO	SAB, DOM Y FES	
Depto. de Enfermería "B"	0	2	0	0	0	2
Depto. de Equipo	2	6	0	0	1	9
Depto. de Estadística, Planeación y Control	1	4	0	0	0	5
Depto. de Información Documental	1	9	1	0	0	11
Depto. de Ingresos	3	11	0	0	2	16
Depto. de Instalaciones	2	7	1	0	3	13
Depto. de Inventarios	3	9	0	0	3	15
Depto. de Nomina y Pagos	3	1	1	0	0	5
Depto. de Nutrición	1	5	0	4	1	11
Depto. de obra	3	21	1	3	4	32
Depto. de Protección Civil	1	8	2	2	2	15
Depto. de Registro y Seguimiento de Proyectos	1	0	0	0	0	1
Depto. de Seguridad	1	13	1	12	5	32
Depto. de Servicios Generales	2	24	9	9	6	50
Depto. de Servicios y Prestaciones	2	6	1	0	0	9
Depto. de Trabajo Social	1	15	3	4	3	26
Depto. de Vigilancia Epidemiológica	0	3	0	0	1	4
Depto. Soporte Técnico y Redes	1	6	1	0	0	8
Dermatología	0	6	0	0	0	6
Dir. de Apoyo al Diagnostico y Tratamiento	0	4	0	0	0	4
Dirección de Educación y Capacitación en Salud	2	23	1	0	0	26
Dirección de Investigación	3	7	0	0	0	10
Dirección de Planeación y Desarrollo de Sistemas	5	12	5	0	0	22
Dirección de Recursos Financieros	0	5	2	0	0	7
Dirección de Recursos Humanos	2	2	1	0	0	5
Dirección General	4	3	1	0	1	9
Dirección General Adjunta Médica	0	7	0	0	3	10

Personal de la Rama Afín Administrativa por servicio

Servicio	Turno					Total
	Completo	Matutino	Vespertino	Nocturno	Sab, dom y fes	
Dirección gral. Adjunta de Admón. y Finanzas	6	12	3	1	0	22
Dirección Quirúrgica	0	1	0	0	0	1
Endocrinología	0	4	0	0	1	5
Genética	0	5	0	0	0	5
Geriatría	0	4	0	0	0	4
Gineco - obstetricia	1	19	9	10	3	42
Hematología	0	4	1	0	1	6
Infectología	0	7	0	0	3	10
Laboratorio de Análisis Clínicos	0	17	3	4	2	26
Medicina Física y Rehabilitación	0	6	1	0	0	7
Medicina Genómica	0	2	0	0	0	2
Medicina Interna 108	1	5	0	0	2	8
Medicina Interna 110	0	3	0	0	2	5
Medicina Interna 308	0	3	1	0	2	6
Medicina Preventiva	0	2	0	0	0	2
Nefrología	1	5	0	1	1	8
Neumología	0	17	7	1	3	28
Neurología y Neurocirugía	1	18	2	5	1	27
Odontología	0	3	0	0	0	3
Oftalmología	0	7	3	1	2	13
Oncología	1	26	10	1	4	42
Órgano Interno de Control	0	1	0	0	0	1
Ortopedia y Traumatología	0	6	1	1	1	9
Otorrinolaringología	0	8	1	1	0	10
Pediatría	0	21	5	4	3	33
Personal Comisionado Sección XIV	0	5	4	2	2	13

Personal de la Rama Afín Administrativa por servicio

Servicio	Turno					Total
	Completo	Matutino	Vespertino	Nocturno	Sab, dom y fes	
Psicología y Psiquiatría	0	1	0	0	0	1
Radiología e Imagen	0	17	6	1	1	25
Reumatología	0	5	0	0	1	6
Servicio de Invest. de Farmacología Clínica	0	1	0	0	0	1
Servicio Nutrición Clínica	0	1	0	0	0	1
Subd. de Servicios Generales y Nutrición	2	3	1	0	2	8
Subdirección de Administración y Desarrollo	1	3	1	0	0	5
Subdirección de Almacenes	2	5	1	0	0	8
Subdirección de Conservación y Mantenimiento	1	5	1	0	0	7
Subdirección de Enfermería	0	2	1	0	0	3
Subdirección de Operación	0	4	0	0	0	4
Subdirección de Presupuesto y Contabilidad	0	1	0	0	0	1
Subdirección de Recursos Materiales	7	8	4	0	0	19
Subdirección de Seguridad y Protección Civil	0	3	5	3	1	12
Subdirección de Sistemas Administrativos	4	13	3	0	1	21
Subdirección de Tesorería	0	2	0	0	0	2
Torre Quirúrgica	0	2	0	0	0	2
Torre Quirúrgica	0	3	0	1	0	4
Torre Quirúrgica	0	0	0	0	1	1
Torre Quirúrgica	0	1	1	0	0	2
Torre Quirúrgica	0	1	1	0	0	2
Torre Quirúrgica	1	10	2	3	2	18
Torre Quirúrgica	0	4	4	2	3	13
Torre Quirúrgica	0	3	0	0	0	3

Personal de la Rama Afín Administrativa por servicio

SERVICIO	TURNO					TOTAL
	COMPLETO	MATUTINO	VESPERTINO	NOCTURNO	SAB, DOM Y FES	
Torre Quirúrgica	0	8	2	0	3	13
Torre quirurgica	0	5	1	1	1	8
Torre Quirúrgica	0	4	0	1	1	6
Unidad de Calidad y Seg. de la Atención Medica	1	5	0	0	0	6
Unidad Jurídica	9	9	1	1	0	20
Urgencias Medicas	0	12	2	8	3	25
Urología	0	4	3	0	0	7
TOTAL	124	797	149	104	114	1,288

Personal de la Rama de Enfermería por servicio

SERVICIO	TURNO					TOTAL
	COMPLETO	MATUTINO	VESPERTINO	NOCTURNO	SAB, DOM Y FES	
Alergia	0	7	0	0	0	7
Audiología y Foniatría	0	3	0	0	0	3
Banco de Sangre	0	5	6	0	0	11
Cardiología	0	37	26	17	0	80
Cirugía Cardiovascular	0	1	0	0	0	1
Cirugía Plástica y Reconstructiva	0	6	7	5	0	18
Clínica del Dolor	0	7	1	0	0	8
Consulta Externa	0	27	17	5	0	49
Depto. de Enfermería "A"	2	56	31	22	1	112
Depto. de Enfermería "B"	1	16	6	1	0	24
Depto. de Vigilancia Epidemiológica	0	11	4	0	0	15
Dermatología	0	8	5	0	0	13
Dirección de Educación y Capacitación en Salud	0	0	2	0	0	2
Dirección General	0	1	0	0	0	1
Endocrinología	0	4	6	3	0	13
Geriatría	0	1	1	0	0	2
Gineco - obstetricia	0	98	90	108	1	297
Hematología	0	16	11	14	0	41
Infectología	0	17	14	15	0	46
Medicina Física y Rehabilitación	0	6	3	1	0	10
Medicina Interna 108	0	9	11	8	0	28
Medicina Interna 110	0	6	8	8	0	22
Medicina Interna 308	0	11	7	9	0	27

Personal de la Rama de Enfermería por servicio

SERVICIO	TURNO					TOTAL
	COMPLETO	MATUTINO	VESPERTINO	NOCTURNO	SAB, DOM Y FES	
Nefrología	0	15	13	10	0	38
Neumología	0	35	20	23	0	78
Neurología y Neurocirugía	0	38	28	35	0	101
Odontología	0	3	1	0	0	4
Oftalmología	0	20	6	3	0	29
Oncología	0	69	41	28	0	138
Ortopedia y Traumatología	0	11	7	6	0	24
Otorrinolaringología	0	16	7	4	0	27
Pediatría	0	57	36	37	0	130
Personal Comisionado Sección XIV	0	7	6	5	0	18
Psicología y Psiquiatría	0	1	0	0	0	1
Radiología e Imagen	0	12	5	0	0	17
Reumatología	0	2	0	1	0	3
Servicio de Invest. de Farmacología Clínica	0	2	0	0	0	2
Subdirección de Enfermería	0	2	2	0	0	4
Torre Quirúrgica	0	3	1	0	1	5
Torre Quirúrgica	0	15	4	5	0	24
Torre Quirúrgica	0	2	8	3	0	13
Torre Quirúrgica	0	5	7	3	0	15

Personal de la Rama de Enfermería por servicio

SERVICIO	TURNO					TOTAL
	COMPLETO	MATUTINO	VESPERTINO	NOCTURNO	SAB, DOM Y FES	
Torre Quirúrgica	0	5	4	4	0	13
Torre Quirúrgica	0	17	14	14	0	45
Torre Quirúrgica	0	47	36	15	0	98
Torre Quirúrgica	0	0	4	3	0	7
Torre Quirúrgica	0	19	10	13	0	42
Torre Quirúrgica	0	17	14	13	0	44
Torre Quirúrgica	0	0	1	0	0	1
Urgencias Medicas	0	23	27	39	1	90
Urología	0	26	19	14	0	59
Total	3	822	577	494	4	1,900

Personal de la Rama Paramédica por servicio

SERVICIO	TURNO					TOTAL
	COMPLETO	MATUTINO	VESPERTINO	NOCTURNO	SAB, DOM Y FES	
Admisión	0	1	0	0	0	1
Alergia	0	3	0	0	0	3
Almacén Médico	0	12	1	2	0	15
Anatomía y Patología	0	39	5	3	6	53
Archivo clínico	0	0	1	1	1	3
Audiología y Foniatría	0	11	0	0	0	11
Banco de Sangre	0	23	11	8	10	52
Cardiología	0	10	4	1	5	20
Cirugía Cardiovascular	0	1	0	0	0	1
Cirugía Plástica y Reconstructiva	0	6	3	1	3	13
Clínica del Dolor	0	3	0	0	0	3
Consulta Externa	0	6	1	1	1	9
Departamento de Relaciones Laborales	0	2	1	0	0	3
Depto. de Almacén Varios	0	3	1	0	2	6
Depto. de Cirugía Experimental	0	6	3	0	0	9
Depto. de Empleo y Capacitación	0	5	1	0	0	6
Depto. de Enfermería "A"	0	0	0	1	0	1
Depto. de Enfermería "B"	0	2	0	0	0	2
Depto. de Equipo	0	7	2	0	0	9
Depto. de Información Documental	0	1	0	0	0	1
Depto. de Ingresos	0	1	0	0	0	1
Depto. de Instalaciones	0	9	1	1	0	11
Depto. de Inventarios	0	2	0	0	0	2
Depto. de Nómina y Pagos	0	2	0	0	0	2

Personal de la Rama Paramédica por servicio

SERVICIO	TURNO					TOTAL
	COMPLETO	MATUTINO	VESPERTINO	NOCTURNO	SAB, DOM Y FES	
Depto. de Nutrición	0	55	18	6	22	101
Depto. de obra	0	3	0	0	5	8
Depto. de Protección Civil	0	1	0	1	0	2
Depto. de Seguridad	0	4	1	1	1	7
Depto. de Servicios Generales	0	23	8	2	8	41
Depto. de Servicios y Prestaciones	0	2	0	0	0	2
Depto. de Trabajo Social	0	83	22	7	13	125
Depto. de Vigilancia Epidemiológica	0	1	0	0	0	1
Depto. Soporte Técnico y Redes	0	1	0	0	0	1
Dermatología	0	6	4	0	4	14
Dir. de Apoyo al Diagnostico y Tratamiento	0	0	2	0	0	2
Dirección de Educación y Capacitación en Salud	0	3	0	3	1	7
Dirección de Investigación	0	4	0	0	0	4
Dirección de Planeación y Desarrollo de Sist.	1	1	1	0	0	3
Dirección de Recursos Materiales y Conservación	0	1	0	0	0	1
Dirección General	0	0	1	1	1	3
Dirección General Adjunta Médica	0	2	1	0	0	3
Dirección gral. Adjunta de Admón. y Finanzas	0	9	4	1	3	17
Endocrinología	0	4	1	1	3	9
Genética	0	15	0	0	0	15
Geriatría	0	1	2	1	2	6
Gineco - obstetricia	0	20	11	19	10	60
Hematología	0	18	2	2	1	23
Infectología	0	8	4	8	2	22

Personal de la Rama Paramédica por servicio

SERVICIO	TURNO					TOTAL
	COMPLETO	MATUTINO	VESPERTINO	NOCTURNO	SAB, DOM Y FES	
Laboratorio de Análisis Clínicos	0	98	10	18	15	141
Medicina Física y Rehabilitación	0	25	5	0	1	31
Medicina Genómica	1	12	2	0	0	15
Medicina Interna 108	0	4	6	0	1	11
Medicina Interna 110	0	4	2	3	3	12
Medicina Interna 308	0	6	4	4	2	16
Medicina Preventiva	0	0	1	0	0	1
Nefrología	0	2	2	2	4	10
Neumología	0	28	11	7	6	52
Neurología y Neurocirugía	0	16	6	5	5	32
Odontología	0	1	0	0	0	1
Oftalmología	0	8	5	0	2	15
Oncología	0	34	22	9	7	72
Órgano Interno de Control	0	1	0	0	0	1
Ortopedia y Traumatología	0	7	3	6	1	17
Otorrinolaringología	0	7	4	1	2	14
Pediatría	0	19	10	8	8	45
Personal Comisionado Sección XIV	0	10	2	1	3	16
Psicología y Psiquiatría	0	20	5	0	0	25
Radiología e Imagen	0	51	27	12	19	109
Reumatología	0	4	1	1	1	7
Servicio Nutrición Clínica	0	10	2	0	1	13
Subd. de Servicios Generales y Nutrición	0	1	0	0	0	1
Subdirección de Almacenes	0	5	0	1	0	6
Subdirección de Conservación y Mantenimiento	0	1	1	0	0	2

Personal de la Rama Paramédica por servicio

SERVICIO	TURNO					TOTAL
	COMPLETO	MATUTINO	VESPERTINO	NOCTURNO	SAB, DOM Y FES	
Subdirección de Enfermería	0	1	0	0	0	1
Subdirección de Operación	0	1	0	0	0	1
Subdirección de Recursos Materiales	0	2	0	0	0	2
Subdirección de Seguridad y Protección Civil	0	0	0	0	3	3
Torre Quirúrgica	0	1	1	0	0	2
Torre Quirúrgica	0	0	2	0	0	2
Torre Quirúrgica	0	4	3	1	0	8
Torre Quirúrgica	0	4	0	1	0	5
Torre Quirúrgica	0	1	2	1	2	6
Torre Quirúrgica	0	3	0	0	1	4
Torre Quirúrgica	0	5	6	4	4	19
Torre Quirúrgica	0	12	5	7	3	27
Torre Quirúrgica	0	9	4	5	5	23
Torre quirúrgica	0	3	5	3	2	13
Torre Quirúrgica	0	7	6	0	0	13
Unidad de Calidad y Seg. de la Atención Médica	0	4	0	0	0	4
Unidad Jurídica	0	2	0	0	1	3
Urgencias Médicas	0	15	13	16	3	47
Urología	0	10	5	4	3	22
Total	2	878	300	192	212	1,584

Personal de la Rama de Investigación por servicio

SERVICIO	TURNO					TOTAL
	COMPLETO	MATUTINO	VESPERTINO	NOCTURNO	SAB, DOM Y FES	
Dermatología	0	1	0	0	0	1
Dirección de Investigación	9	9	1	0	0	19
Genética	1	3	0	0	0	4
Hematología	0	1	1	0	0	2
Medicina Genómica	0	3	0	0	0	3
Neurología y Neurocirugía	2	1	0	0	0	3
Oncología	0	2	0	0	0	2
Reumatología	0	3	0	0	0	3
Total	12	23	2	0	0	37

Médicos Residentes

SERVICIO	TURNO					TOTAL
	COMPLETO	MATUTINO	VESPERTINO	NOCTURNO	SAB, DOM Y FES	
Depto. de postgrado	398	0	0	0	0	398
Total	398	0	0	0	0	398

Total de Contratos Eventuales (Partida 1201), por servicio

Servicio	Número
Total	0

Número de trabajadores por edad y sexo a nivel Institucional enero – diciembre 2020

Edad	Rama												Subtotal		Total
	Enfermería		Investigación		Mandos medios y superiores		Afin administrativa		Médica		Paramédica				
	Mas	Fem	Mas	Fem	Mas	Fem	Mas	Fem	Mas	Fem	Mas	Fem	Mas	Fem	
21	0	0	0	0	0	0	0	0	0	2	1	1	1	3	4
22	0	3	0	0	0	0	0	0	1	1	1	1	2	5	7
23	0	3	0	0	0	0	0	0	3	0	2	2	5	5	10
24	2	7	0	0	0	0	0	0	4	5	8	1	14	13	27
25	2	10	0	0	0	0	0	0	2	3	7	5	11	18	29
26	4	14	0	0	0	0	0	0	4	7	8	14	16	35	51
27	3	26	0	0	0	0	0	0	4	7	16	6	23	39	62
28	7	48	0	0	0	0	0	1	7	9	7	15	21	73	94
29	7	34	0	0	0	0	0	0	9	13	11	10	27	57	84
30	6	49	0	0	0	0	3	3	8	18	17	17	34	87	121
31	7	33	0	0	0	0	3	9	7	6	12	10	29	58	87
32	5	47	0	1	0	1	8	8	5	13	11	16	29	86	115
33	4	38	0	0	0	1	14	15	10	11	15	19	43	84	127
34	4	46	0	0	1	0	9	11	15	15	13	20	42	92	134
35	6	63	0	0	0	0	15	14	8	19	12	11	41	107	148
36	8	50	0	2	1	0	19	16	14	19	13	14	55	101	156
37	5	51	0	0	0	0	14	7	10	10	18	16	47	84	131
38	5	29	0	0	1	0	22	6	11	16	17	13	56	64	120
39	4	37	0	0	1	0	17	16	12	11	15	20	49	84	133
40	3	39	1	1	0	0	10	13	14	17	27	13	55	83	138
41	6	36	2	0	1	0	13	7	11	14	17	17	50	74	124
42	9	41	1	1	0	0	9	6	6	10	17	24	42	82	124
43	2	71	1	0	0	0	6	8	15	20	23	10	47	109	156
44	3	73	0	3	0	1	8	10	14	19	20	15	45	121	166
45	8	58	0	2	1	0	8	5	12	13	31	21	60	99	159
46	3	70	1	2	1	1	9	6	21	28	27	19	62	126	188

Número de trabajadores por edad y sexo a nivel Institucional enero – diciembre 2020

Edad	Rama												Subtotal		Total
	Enfermería		Investigación		Mandos medios y superiores		Afín administrativa		Médica		Paramédica				
	Mas	Fem	Mas	Fem	Mas	Fem	Mas	Fem	Mas	Fem	Mas	Fem	Mas	Fem	
47	7	83	1	1	3	2	6	4	21	33	24	22	62	145	207
48	9	79	0	1	1	1	11	9	15	29	26	26	62	145	207
49	5	77	2	0	0	0	12	5	22	33	32	33	73	148	221
50	5	77	1	2	0	0	12	8	20	31	29	30	67	148	215
51	2	77	0	0	1	0	7	15	15	34	26	33	51	159	210
52	1	74	1	0	2	1	11	8	16	20	23	23	54	126	180
53	3	58	0	0	0	0	11	11	22	27	24	26	60	122	182
54	2	42	0	1	0	1	9	12	26	23	33	26	70	105	175
55	4	36	0	0	0	0	11	9	23	17	27	20	65	82	147
56	1	18	0	1	1	1	12	7	15	13	16	27	45	67	112
57	1	23	0	0	0	0	17	8	12	12	17	27	47	70	117
58	1	17	0	2	0	0	19	12	13	14	28	25	61	70	131
59	2	15	1	0	0	0	12	8	16	18	16	14	47	55	102
60	0	17	0	0	3	0	20	15	10	13	18	11	51	56	107
61	2	14	0	0	0	0	20	9	17	10	8	15	47	48	95
62	0	9	1	0	0	0	15	10	14	15	9	20	39	54	93
63	1	3	0	0	0	2	12	5	11	8	7	14	31	32	63
64	1	6	0	1	0	0	13	11	16	4	4	10	34	32	66
65	1	6	0	0	0	1	9	2	8	6	14	18	32	33	65
66	0	5	0	0	1	0	8	8	8	5	3	12	20	30	50
67	1	5	1	0	0	0	9	4	1	6	3	7	15	22	37
68	0	3	0	0	1	0	6	5	3	2	3	5	13	15	28
69	0	5	0	0	0	0	7	1	4	2	5	5	16	13	29
70	0	2	0	0	0	0	6	1	8	8	0	7	14	18	32
71	0	4	0	0	1	0	5	0	7	4	3	3	16	11	27

Número de trabajadores por edad y sexo a nivel Institucional enero – diciembre 2020

Edad	Rama												Subtotal		Total
	Enfermería		Investigación		Mandos medios y superiores		Afín administrativa		Médica		Paramédica				
	Mas	Fem	Mas	Fem	Mas	Fem	Mas	Fem	Mas	Fem	Mas	Fem	Mas	Fem	
72	0	0	0	0	0	0	6	0	3	2	2	6	11	8	19
73	0	1	0	0	0	0	5	3	5	1	5	5	15	10	25
74	0	2	0	0	0	0	3	1	1	3	0	1	4	7	11
75	0	3	0	0	0	0	5	2	0	1	0	0	5	6	11
76	0	0	0	0	0	0	4	1	1	1	1	5	6	7	13
77	0	0	0	0	0	0	2	0	0	1	0	0	2	1	3
78	0	1	0	0	0	0	4	0	1	0	1	0	6	1	7
79	0	0	0	0	0	0	3	0	0	0	0	1	3	1	4
80	0	0	0	0	0	0	1	0	0	1	0	0	1	1	2
81	0	0	1	0	0	0	1	0	1	1	0	1	3	2	5
82	0	0	0	0	0	0	3	0	0	0	0	1	3	1	4
83	0	0	0	0	0	0	4	0	1	0	0	0	5	0	5
84	0	0	0	0	0	0	2	0	0	1	0	0	2	1	3
85	0	0	0	0	0	0	0	0	0	0	0	1	0	1	1
86	0	0	1	0	0	0	0	0	0	0	0	0	1	0	1
87	0	0	0	0	0	0	1	0	0	0	0	0	1	0	1
88	0	0	0	0	0	0	1	0	0	0	0	0	1	0	1
89	0	0	0	0	0	0	1	0	0	0	0	1	1	1	2
90	0	0	0	0	0	0	1	0	0	0	0	0	1	0	1
Subtotal	162	1,738	16	21	21	13	514	355	583	705	773	811	2,069	3,643	5,712
Total	1,900		37		33		869		1,288		1,584		5,670		

Rama de Enfermería enero – diciembre 2020

Servicio	Rango de edad														Subtotal		T o t a l
	18-20		21-30		31-40		41-50		51-60		61-69		70 y más		F	M	
	F	M	F	M	F	M	F	M	F	M	F	M	F	M	F	M	
Alergia	0	0	0	0	0	1	0	1	0	2	0	1	0	2	0	7	7
Audiología y Foniatría	0	0	0	0	0	0	0	1	0	2	0	0	0	0	0	3	3
Banco de Sangre	0	0	0	1	0	0	0	4	0	5	0	0	0	0	0	11	11
Cardiología	0	0	2	6	5	15	4	30	1	6	0	3	0	0	12	68	80
Cirugía Cardiovascular	0	0	0	0	0	0	0	0	0	1	0	0	0	0	0	1	1
Cirugía Plástica y Reconstructiva	0	0	0	1	0	7	0	6	0	3	0	0	0	0	0	18	18
Clínica del Dolor	0	0	0	0	1	1	0	1	0	5	0	0	0	0	1	7	8
Consulta Externa	0	0	0	0	0	2	0	10	1	7	1	6	0	3	2	47	49
Depto. de Enfermería "A"	0	0	6	21	1	11	8	28	2	10	0	5	0	0	17	95	112
Depto. de Enfermería "B"	0	0	0	1	1	0	1	12	0	3	0	1	0	1	2	22	24
Depto. de Vigilancia Epidemiológica	0	0	0	0	0	1	1	6	0	3	0	2	0	0	1	14	15
Dermatología	0	0	0	0	0	1	1	7	1	3	0	0	0	0	2	11	13
Dirección de Educación y Capacitación en Salud	0	0	0	0	0	0	0	2	0	0	0	0	0	0	0	2	2
Dirección General	0	0	0	0	0	0	0	0	0	0	0	1	0	0	0	1	1
Endocrinología	0	0	0	3	0	3	1	5	0	1	0	0	0	0	1	12	13
Geriatría	0	0	0	0	0	0	1	0	0	1	0	0	0	0	1	1	2
Gineco - obstetricia	0	0	2	27	5	69	3	116	2	10	0	4	0	1	12	285	297
Hematología	0	0	0	3	3	22	1	8	1	3	0	0	0	0	5	36	41
Infectología	0	0	2	3	1	14	0	13	1	5	0	0	0	0	4	42	46
Medicina Física y Rehabilitación	0	0	0	0	0	1	1	3	0	4	0	1	0	0	1	9	10
Medicina Interna 108	0	0	0	5	1	6	1	11	0	4	0	0	0	0	2	26	28
Medicina Interna 110	0	0	0	4	0	7	0	10	0	1	0	0	0	0	0	22	22

Rama de Enfermería enero – diciembre 2020

Servicio	Rango de edad														Subtotal		T o t a l
	18-20		21-30		31-40		41-50		51-60		61-69		70 y más				
	M	F	M	F	M	F	M	F	M	F	M	F	M	F	M	F	
Medicina Interna 308	0	0	1	6	3	7	0	8	0	2	0	0	0	0	4	23	27
Nefrología	0	0	0	5	1	10	0	18	0	3	0	0	0	0	1	37	38
Neumología	0	0	0	7	3	29	1	19	0	7	0	2	0	0	4	74	78
Neurología y Neurocirugía	0	0	3	11	4	25	1	31	1	7	1	2	0	1	10	91	101
Odontología	0	0	0	0	0	1	0	2	0	0	0	1	0	0	0	4	4
Oftalmología	0	0	0	1	0	4	0	16	0	4	0	1	0	0	0	29	29
Oncología	0	0	4	6	7	30	5	48	2	8	0	1	0	2	18	120	138
Ortopedia y Traumatología	0	0	1	4	0	8	1	8	0	1	0	0	0	0	2	22	24
Otorrinolaringología	0	0	0	4	1	7	2	9	0	3	0	0	0	0	3	24	27
Pediatría	0	0	0	15	0	30	1	62	0	6	0	1	0	0	1	129	130
Personal Comisionado Sección XIV	0	0	0	0	0	3	1	10	0	3	0	1	0	0	1	17	18
Psicología y Psiquiatría	0	0	0	0	0	0	0	0	0	1	0	0	0	0	0	1	1
Radiología e Imagen	0	0	0	0	0	3	2	7	0	3	0	2	0	0	2	15	17
Reumatología	0	0	0	0	0	0	0	3	0	0	0	0	0	0	0	3	3
Servicio de Invest. de Farmacología Clínica	0	0	0	0	0	0	0	0	0	1	0	1	0	0	0	2	2
Subdirección de Enfermería	0	0	0	0	0	0	1	2	0	1	0	0	0	0	1	3	4
Torre Quirúrgica	0	0	0	1	0	4	0	0	0	0	0	0	0	0	0	5	5
Torre Quirúrgica	0	0	0	1	1	4	1	11	1	4	0	1	0	0	3	21	24
Torre Quirúrgica	0	0	0	1	0	2	1	7	0	1	0	1	0	0	1	12	13
Torre Quirúrgica	0	0	0	2	2	4	1	4	1	0	1	0	0	0	5	10	15
Torre Quirúrgica	0	0	0	0	0	3	0	5	0	4	0	1	0	0	0	13	13
Torre Quirúrgica	0	0	0	13	2	10	1	11	0	5	0	0	0	0	3	42	45
Torre Quirúrgica	0	0	0	4	3	16	6	41	2	7	1	5	0	0	12	86	98

Rama de Enfermería enero – diciembre 2020

Servicio	Rango de edad														Subtotal		T o t a l
	18-20		21-30		31-40		41-50		51-60		61-69		70 y más		M	F	
	M	F	M	F	M	F	M	F	M	F	M	F	M	F	M	F	
Torre Quirúrgica	0	0	1	4	0	1	0	1	0	0	0	0	0	0	1	6	7
Torre Quirúrgica	0	0	1	4	0	11	4	11	0	5	1	2	0	0	6	36	42
Torre Quirúrgica	0	0	0	5	4	10	3	14	0	5	0	1	0	0	7	37	44
Torre Quirúrgica	0	0	1	0	0	0	0	0	0	0	0	0	0	0	1	0	1
Urgencias Medicas	0	0	5	15	2	36	2	24	0	4	1	1	0	0	10	80	90
Urología	0	0	2	10	0	14	0	19	1	7	0	0	0	0	3	56	59
Subtotal	0	0	31	194	51	433	57	665	17	171	6	48	0	10	162	1,738	1,900
Total Institucional	0		225		484		722		188		54		10		1,900		

Rama de Investigadores enero – diciembre 2020

Servicio	Rango de edad														Subtotal		Total
	18-20		21-30		31-40		41-50		51-60		61-69		70 y más				
	M	F	M	F	M	F	M	F	M	F	M	F	M	F	M	F	
Dermatología	0	0	0	0	0	0	0	0	0	0	1	0	0	0	1	0	1
Dirección de Investigación	0	0	0	0	1	3	6	6	1	1	0	0	1	0	9	10	19
Genética	0	0	0	0	0	0	2	1	0	0	0	1	0	0	2	2	4
Hematología	0	0	0	0	0	0	0	1	1	0	0	0	0	0	1	1	2
Medicina Genómica	0	0	0	0	0	1	0	2	0	0	0	0	0	0	0	3	3
Neurología y Neurocirugía	0	0	0	0	0	0	1	1	0	0	0	0	1	0	2	1	3
Oncología	0	0	0	0	0	0	0	1	0	1	0	0	0	0	0	2	2
Reumatología	0	0	0	0	0	0	0	0	0	2	1	0	0	0	1	2	3
Subtotal	0	0	0	0	1	4	9	12	2	4	2	1	2	0	16	21	37
Total Institucional	0	0	0	0	8	18	6	3	2	37							

Rama de Mandos Medios enero – diciembre 2020

Servicio	Rango de edad														Subtotal		T o t a l
	18-20		21-30		31-40		41-50		51-60		61-69		70 y más				
	M	F	M	F	M	F	M	F	M	F	M	F	M	F	M	F	
Área de Auditoría Interna	0	0	0	0	0	0	0	0	1	0	0	0	0	0	1	0	1
Área de Quejas	0	0	0	0	0	0	1	0	0	0	0	0	0	0	1	0	1
Dir. de Apoyo al Diagnóstico y Tratamiento	0	0	0	0	0	0	0	0	0	0	1	0	0	0	1	0	1
Dirección de Educación y Capacitación en Salud	0	0	0	0	0	0	0	0	0	0	0	0	1	0	1	0	1
Dirección de Investigación	0	0	0	0	0	0	0	0	1	0	0	0	0	0	1	0	1
Dirección de Planeación y Desarrollo de Sistemas	0	0	0	0	0	0	0	1	0	0	0	0	0	0	0	1	1
Dirección de Recursos Financieros	0	0	0	0	0	0	0	1	0	0	0	0	0	0	0	1	1
Dirección de Recursos Humanos	0	0	0	0	0	0	0	0	0	1	0	0	0	0	0	1	1
Dirección de recursos materiales y conserv.	0	0	0	0	0	0	1	0	0	0	0	0	0	0	1	0	1
Dirección General	0	0	0	0	0	0	0	0	0	0	0	1	0	0	0	1	1
Dirección General Adjunta Médica	0	0	0	0	0	0	0	0	1	0	0	0	0	0	1	0	1
Dirección gral. Adjunta de Admón. y Finanzas	0	0	0	0	0	0	0	0	1	0	0	0	0	0	1	0	1
Dirección Médica	0	0	0	0	0	0	0	0	0	0	1	0	0	0	1	0	1
Dirección Quirúrgica	0	0	0	0	1	0	0	0	0	0	0	0	0	0	1	0	1
Órgano Interno de Control	0	0	0	0	0	0	0	1	0	0	0	0	0	0	0	1	1
Sub. de Apoyo al Diag. y Tratamiento "A"	0	0	0	0	0	0	0	0	0	0	0	1	0	0	0	1	1
Sub. de Apoyo al Diagnóstico y Trat. "B"	0	0	0	0	0	0	0	0	0	0	0	1	0	0	0	1	1
Sub. de servicios Generales y nutrición	0	0	0	0	0	0	1	0	0	0	0	0	0	0	1	0	1

Rama de Mandos Medios enero – diciembre 2020

Servicio	Rango de edad														Subtotal		Total
	18-20		21-30		31-40		41-50		51-60		61-69		70 y más				
	M	F	M	F	M	F	M	F	M	F	M	F	M	F	M	F	
Sub. de Administración y Desarrollo	0	0	0	0	0	0	0	0	0	1	0	0	0	0	0	1	1
Sub. de Almacenes	0	0	0	0	0	0	1	0	0	0	0	0	0	0	1	0	1
Subd. de Conservación y Mantenimiento	0	0	0	0	0	0	0	0	1	0	0	0	0	0	1	0	1
Sub. de Enfermería	0	0	0	0	0	0	0	0	0	1	0	0	0	0	0	1	1
Subd. de Operación	0	0	0	0	0	0	0	0	1	0	0	0	0	0	1	0	1
Subd. de Presupuesto y Contabilidad	0	0	0	0	0	0	0	1	0	0	0	0	0	0	0	1	1
Subdirección de Recursos Materiales	0	0	0	0	1	0	0	0	0	0	0	0	0	0	1	0	1
Subd. de Seguridad y Protección Civil	0	0	0	0	0	0	1	0	0	0	0	0	0	0	1	0	1
Subdirección de Sistemas Administrativos	0	0	0	0	0	1	0	0	0	0	0	0	0	0	0	1	1
Subd. de Tesorería	0	0	0	0	0	0	0	0	1	0	0	0	0	0	1	0	1
Subdirección Médica “A”	0	0	0	0	0	0	0	1	0	0	0	0	0	0	0	1	1
Subdirección Médica “B”	0	0	0	0	1	0	0	0	0	0	0	0	0	0	1	0	1
Subd. Quirúrgica “A”	0	0	0	0	0	0	1	0	0	0	0	0	0	0	1	0	1
Subd. Quirúrgica “B”	0	0	0	0	0	0	1	0	0	0	0	0	0	0	1	0	1
Subtotal	0	0	0	0	4	2	7	5	7	3	2	3	1	0	21	13	34
Total Inst.	0	0	0	0	6	2	12	5	10	3	5	3	1	0	34		

Rama Afín administrativa enero – diciembre 2020

Servicio	Orango de edad														Subtotal		Total
	18-20		21-30		31-40		41-50		51-60		61-69		70 y más		M	F	
	M	F	M	F	M	F	M	F	M	F	M	F	M	F			
Admisión	0	0	0	0	0	0	0	0	2	1	1	0	1	0	4	1	5
Alergia	0	0	0	0	0	1	0	1	0	0	0	0	0	0	0	2	2
Almacén Médico	0	0	0	0	3	1	7	2	9	5	3	2	0	0	22	10	32
Anatomía y Patología	0	0	1	0	1	3	3	9	4	5	3	3	0	1	12	23	35
Archivo clínico	0	0	0	0	1	0	3	2	3	2	0	1	0	1	7	6	13
Área de Auditoria Interna	0	0	0	0	2	1	0	4	1	1	0	1	0	0	3	7	10
Área de Quejas	0	0	0	3	2	2	1	0	0	1	0	0	0	0	3	6	9
Área de responsabilidades	0	0	0	0	0	0	0	1	1	0	0	0	0	0	1	1	2
Audiología y Foniatría	0	0	0	0	1	1	0	1	0	0	0	0	0	0	1	2	3
Banco de Sangre	0	0	0	2	1	1	3	1	2	3	0	0	0	1	6	8	14
Cardiología	0	0	0	1	1	1	4	6	0	1	1	0	0	1	6	10	16
Cirugía Cardiovascular	0	0	0	0	0	0	0	0	0	2	0	0	0	0	0	2	2
Cirugía Plástica y Reconstructiva	0	0	0	1	2	4	0	0	1	1	0	0	0	0	3	6	9
Clínica del Dolor	0	0	0	0	2	0	0	2	0	1	0	2	0	0	2	5	7
Consulta Externa	0	0	0	4	1	4	8	6	3	2	3	2	0	0	15	18	33
Coord. de obra civil	0	0	0	1	0	0	1	0	0	0	0	0	0	0	1	1	2
Depto. de contratos	0	0	0	0	0	2	1	1	1	0	0	1	0	0	2	4	6
Departamento de Control de Asistencia	0	0	0	2	2	2	4	6	2	3	0	0	0	1	8	15	23
Departamento de Relaciones Laborales	0	0	1	0	3	2	1	1	3	4	2	0	0	0	10	8	18
Depto. de Adquisiciones	0	0	0	0	0	1	0	1	0	1	1	0	0	0	1	3	4
Depto. de Almacén Varios	0	0	1	0	0	0	3	1	2	2	4	1	1	0	11	4	15
Depto. de Contabilidad	0	0	2	1	0	1	1	3	0	2	0	0	1	0	4	7	11
Depto. de Control y Conciliación	0	0	0	0	0	1	2	3	1	2	0	0	0	0	3	6	9
Depto. de Control y Ejercicio Presupuestal	0	0	0	0	3	2	1	0	1	3	2	0	0	0	7	6	13
Depto. de Egresos	0	0	1	1	1	1	2	2	0	0	2	1	0	1	6	6	12
Depto. de Empleo y Capacitación	0	0	3	2	0	4	1	1	1	3	3	2	0	1	8	13	21

Rama Afín administrativa enero – diciembre 2020

Servicio	Rango de edad														Subtotal		Total
	18-20		21-30		31-40		41-50		51-60		61-69		70 y más		M	F	
	M	F	M	F	M	F	M	F	M	F	M	F	M	F			
Depto. de Enfermería "A"	0	0	0	0	3	0	1	1	0	2	0	0	0	0	4	3	7
Depto. de Enfermería "B"	0	0	0	0	0	1	0	1	0	0	0	0	0	0	0	2	2
Depto. de Equipo	0	0	1	1	1	1	1	1	0	1	1	1	0	0	4	5	9
Depto. de Estadística, Planeación y Control	0	0	0	0	0	1	1	2	0	1	0	0	0	0	1	4	5
Depto. de Información Documental	0	0	0	1	0	1	2	1	4	2	0	0	0	0	6	5	11
Depto. de Ingresos	0	0	0	0	1	2	2	4	4	2	1	0	0	0	8	8	16
Depto. de Instalaciones	0	0	1	0	1	1	4	0	2	0	3	0	1	0	12	1	13
Depto. de Inventarios	0	0	0	0	1	0	3	4	3	1	1	0	2	0	10	5	15
Depto. de Nomina y Pagos	0	0	0	0	0	0	2	2	0	1	0	0	0	0	2	3	5
Depto. de Nutrición	0	0	0	0	2	1	3	1	1	2	0	1	0	0	6	5	11
Depto. de obra	0	0	0	0	0	1	6	1	11	0	10	1	2	0	29	3	32
Depto. de Protección Civil	0	0	1	0	1	0	5	1	5	1	0	0	0	0	12	3	15
Depto. de Registro y Seguimiento de Proyectos	0	0	0	0	0	1	0	0	0	0	0	0	0	0	0	1	1
Depto. de Seguridad	0	0	2	0	3	1	5	1	10	4	5	0	1	0	26	6	32
Depto. de Servicios Generales	0	0	2	0	4	4	8	2	15	3	8	2	1	0	38	12	50
Depto. de Servicios y Prestaciones	0	0	0	0	1	0	2	1	1	2	0	1	0	0	4	5	9
Depto. de Trabajo Social	0	0	0	0	0	4	0	11	1	4	0	5	0	0	1	25	26
Depto. de Vigilancia Epidemiológica	0	0	0	0	0	1	1	1	0	1	0	0	0	0	1	3	4
Depto. Soporte Técnico y Redes	0	0	0	0	1	0	4	0	3	0	0	0	0	0	8	0	8
Dermatología	0	0	1	1	0	1	0	1	0	2	0	0	0	0	1	5	6
Dir. de Apoyo al Diagnostico y Tratamiento	0	0	1	0	0	0	0	2	0	0	0	1	0	0	1	3	4
Dir. de Educación y Capacitación en Salud	0	0	2	1	3	1	2	4	5	2	1	3	1	1	14	12	26
Dir. de Investigación	0	0	1	2	1	0	0	3	0	1	1	1	0	0	3	7	10

Rama Afín administrativa enero – diciembre 2020

Servicio	Rango de edad														Subtotal		T o t a l
	18-20		21-30		31-40		41-50		51-60		61-69		70 y más		M	F	
	M	F	M	F	M	F	M	F	M	F	M	F	M	F			
Dirección de Planeación y Desarrollo de Sistemas	0	0	0	2	1	4	0	6	4	4	0	0	0	1	5	17	22
Dirección de Recursos Financieros	0	0	1	2	0	1	0	1	0	1	1	0	0	0	2	5	7
Dirección de Recursos Humanos	0	0	0	0	0	0	0	2	1	1	0	1	0	0	1	4	5
Dirección General	0	0	1	0	0	0	0	2	2	2	2	0	0	0	5	4	9
Dirección General Adjunta Médica	0	0	0	0	1	1	1	2	0	4	0	0	0	0	2	8	10
Dirección gral. Adjunta de admón. y finanzas	0	0	0	1	4	8	2	3	0	3	0	1	0	0	6	16	22
Dirección Quirúrgica	0	0	0	0	0	0	0	1	0	0	0	0	0	0	0	1	1
Endocrinología	0	0	0	0	0	1	0	0	0	3	0	0	0	1	0	5	5
Genética	0	0	0	0	0	2	1	1	0	0	0	0	0	1	1	4	5
Geriatría	0	0	0	0	1	0	0	1	1	1	0	0	0	0	2	2	4
Gineco - obstetricia	0	0	2	1	4	1	5	9	5	4	3	2	1	1	20	22	42
Hematología	0	0	0	0	0	0	1	1	0	2	2	0	0	0	3	3	6
Infectología	0	0	0	0	0	2	1	2	0	3	1	1	0	0	2	8	10
Laboratorio de Análisis Clínicos	0	0	0	0	2	4	3	8	3	1	3	2	0	0	11	15	26
Medicina Física y Rehabilitación	0	0	0	0	0	0	3	1	0	2	0	0	0	1	3	4	7
Medicina Genómica	0	0	0	0	0	0	0	0	0	1	0	1	0	0	0	2	2
Medicina Interna 108	0	0	0	1	0	1	1	2	1	0	1	1	0	0	3	5	8
Medicina Interna 110	0	0	1	1	0	1	1	0	0	1	0	0	0	0	2	3	5
Medicina Interna 308	0	0	0	0	1	0	0	2	0	1	0	2	0	0	1	5	6
Medicina Preventiva	0	0	0	0	0	0	0	1	0	0	0	1	0	0	0	2	2
Nefrología	0	0	0	0	1	0	1	1	2	1	1	1	0	0	5	3	8
Neumología	0	0	3	3	4	3	3	2	1	6	1	0	1	0	13	15	28
Neurología y Neurocirugía	0	0	0	3	1	3	6	4	2	3	0	2	1	1	10	17	27

Rama Afín administrativa enero – diciembre 2020

Servicio	Rango de edad														Subtotal		T o t a l
	18-20		21-30		31-40		41-50		51-60		61-69		70 y más				
	M	F	M	F	M	F	M	F	M	F	M	F	M	F	M	F	
Odontología	0	0	0	0	0	0	0	1	0	1	1	0	0	0	1	2	3
Oftalmología	0	0	0	0	0	1	1	6	1	2	0	0	1	0	3	10	13
Oncología	0	0	1	2	4	7	1	10	4	7	1	2	1	0	12	30	42
Órgano Interno de Control	0	0	0	0	0	0	0	0	0	0	0	1	0	0	0	1	1
Ortopedia y Traumatología	0	0	1	1	2	0	0	1	2	1	1	0	0	0	6	3	9
Otorrinolaringología	0	0	0	1	0	2	0	5	1	1	0	0	0	0	1	9	10
Pediatría	0	0	3	1	3	3	5	5	3	3	3	1	1	0	18	15	33
Personal Comisionado Sección XIV	0	0	0	0	3	1	1	2	3	0	1	1	1	0	9	4	13
Psicología y Psiquiatría	0	0	0	0	0	0	0	1	0	0	0	0	0	0	0	1	1
Radiología e Imagen	0	0	0	1	0	4	2	4	2	5	0	2	1	1	5	20	25
Reumatología	0	0	0	0	1	2	1	1	1	0	0	0	0	0	3	3	6
Servicio de Invest. de Farmacología Clínica	0	0	0	0	0	0	0	0	0	1	0	0	0	0	0	1	1
Servicio Nutrición Clínica	0	0	0	0	1	0	0	0	0	0	0	0	0	0	1	0	1
Subd. de Servicios Generales y Nutrición	0	0	0	2	0	2	1	2	0	1	0	0	0	0	1	7	8
Subd. de Administración y Desarrollo	0	0	0	0	1	1	0	2	0	0	0	1	0	0	1	4	5
Subd. de Almacenes	0	0	1	1	1	1	0	2	1	1	0	0	0	0	3	5	8
Subd. de Conservación y Mantenimiento	0	0	0	0	2	0	2	0	1	1	1	0	0	0	6	1	7
Sub. de Enfermería	0	0	0	1	0	0	1	1	0	0	0	0	0	0	1	2	3
Subd. de Operación	0	0	0	1	0	0	1	0	2	0	0	0	0	0	3	1	4
Subd de presupuesto y contabilidad	0	0	0	0	0	0	0	1	0	0	0	0	0	0	0	1	1
Subdirección de Recursos Materiales	0	0	1	3	2	3	2	1	3	3	0	0	1	0	9	10	19
Subd. de Seguridad y Protección Civil	0	0	0	1	0	2	2	0	5	0	2	0	0	0	9	3	12
Subd. de Sistemas Administrativos	0	0	4	2	3	0	0	7	4	1	0	0	0	0	11	10	21

Rama Afín administrativa enero – diciembre 2020

Servicio	Rango de edad														Subtotal		Total
	18-20		21-30		31-40		41-50		51-60		61-69		70 y más		M	F	
	M	F	M	F	M	F	M	F	M	F	M	F	M	F			
Subdirección de Tesorería	0	0	0	0	0	0	0	1	0	0	1	0	0	0	1	1	2
Torre Quirúrgica	0	0	0	0	0	0	0	0	0	2	0	0	0	0	0	2	2
Torre Quirúrgica	0	0	0	0	1	1	0	1	0	0	0	0	0	1	1	3	4
Torre Quirúrgica	0	0	0	0	0	0	0	1	0	0	0	0	0	0	0	1	1
Torre Quirúrgica	0	0	0	0	0	0	0	1	0	1	0	0	0	0	0	2	2
Torre Quirúrgica	0	0	0	0	0	2	0	0	0	0	0	0	0	0	0	2	2
Torre Quirúrgica	0	0	0	0	1	1	2	3	3	4	2	1	0	0	8	10	18
Torre Quirúrgica	0	0	0	0	0	0	0	8	1	2	2	0	0	0	3	10	13
Torre Quirúrgica	0	0	0	0	0	0	0	0	0	0	1	2	0	0	1	2	3
Torre Quirúrgica	0	0	0	1	2	2	2	0	1	4	1	0	0	0	6	7	13
Torre Quirúrgica	0	0	0	0	1	0	0	3	2	0	1	1	0	0	4	4	8
Torre Quirúrgica	0	0	1	1	0	2	0	1	1	0	0	0	0	0	2	4	6
Unidad de Calidad y Seg. de la Atención Med.	0	0	1	0	0	2	0	0	1	2	0	0	0	0	2	4	6
Unidad Jurídica	0	0	0	4	7	5	2	2	0	0	0	0	0	0	9	11	20
Urgencias Medicas	0	0	0	1	2	1	4	6	2	3	1	1	0	0	9	16	25
Urología	0	0	0	3	0	3	0	0	0	1	0	0	0	0	0	7	7
Subtotal	0	0	42	65	106	137	157	230	168	168	90	60	20	16	583	705	1,288
Total Institucional	0		114		238		393		354		152		35		1,286		

Rama Médica enero – diciembre 2020

Servicio	Rango de edad														Subtotal		Total
	17-20		21-30		31-40		41-50		51-60		61-69		70 y más				
	M	F	M	F	M	F	M	F	M	F	M	F	M	F	M	F	
Alergia	0	0	0	0	0	1	0	0	1	2	3	0	0	0	4	3	7
Almacén Médico	0	0	0	0	0	0	0	0	0	0	1	0	0	0	1	0	1
Anatomía y Patología	0	0	0	0	4	0	3	5	3	1	0	4	2	0	12	11	23
Área de Auditoría Interna	0	0	0	0	0	0	0	0	0	0	0	1	0	0	0	1	1
Audiología y Foniatría	0	0	0	0	0	1	0	0	1	2	0	1	0	0	1	4	5
Banco de Sangre	0	0	0	0	0	1	2	0	0	1	3	1	0	0	5	3	8
Cardiología	0	0	0	0	7	1	3	0	5	1	3	4	5	0	23	6	29
Cirugía Cardiovascular	0	0	0	0	0	2	1	0	0	0	0	1	0	0	1	3	4
Cirugía Plástica y Reconstructiva	0	0	0	0	1	1	3	0	3	1	3	0	1	0	11	2	13
Clínica del Dolor	0	0	1	0	0	2	0	0	3	1	0	3	0	0	4	6	10
Consulta Externa	0	0	0	0	2	5	2	2	3	4	9	4	3	0	19	17	36
Depto. de Almacén Varios	0	0	0	0	0	0	0	0	0	0	1	0	0	0	1	0	1
Depto. de Apoyo e Impulso a la Investigación	0	0	0	0	0	0	0	0	0	1	0	0	0	0	0	1	1
Depto. de Cirugía Experimental	0	0	0	0	0	0	0	0	0	0	1	0	0	0	1	0	1
Depto. de Estadística, Planeación y Control	0	0	0	0	0	1	0	0	0	0	0	0	0	0	0	1	1
Depto. de Información Documental	0	0	0	0	0	0	0	0	0	0	0	1	0	0	0	1	1
Depto. de Nutrición	0	0	0	0	0	0	0	0	0	0	1	0	0	0	1	0	1
Depto. de Vigilancia Epidemiológica	0	0	0	0	0	1	0	2	2	0	2	1	1	0	5	4	9
Dermatología	0	0	0	0	0	1	2	3	1	1	2	1	1	1	6	7	13
Dir. de Apoyo al Diagnóstico y Tratamiento	0	0	0	0	1	0	2	0	0	0	0	0	0	0	3	0	3
Dir. de Educación y Capacitación en Salud	0	0	1	0	0	1	0	0	1	1	2	0	0	0	4	2	6
Dir. de Investigación	0	0	0	0	0	0	2	0	0	0	0	0	0	0	2	0	2
Dir. de Planeación y Desarrollo de Sist.	0	0	0	0	0	0	0	0	0	1	0	0	0	0	0	1	1
Dir. de Recursos Humanos	0	0	0	0	1	0	0	0	0	0	0	0	0	0	1	0	1
Dirección General	0	0	0	0	5	2	2	1	1	0	2	0	0	1	10	4	14

Rama Médica enero – diciembre 2020

Servicio	Rango de edad														Subtotal		T o t a l
	17-20		21-30		31-40		41-50		51-60		61-69		70 y más				
	M	F	M	F	M	F	M	F	M	F	M	F	M	F	M	F	
Dirección General Adjunta Médica	0	0	0	1	0	0	0	0	0	1	0	0	0	0	0	2	2
Dirección Médica	0	0	0	0	0	0	0	0	0	1	0	0	0	0	0	1	1
Endocrinología	0	0	0	0	1	0	3	0	2	0	0	1	0	0	6	1	7
Genética	0	0	0	0	0	0	1	0	1	2	1	1	0	0	3	3	6
Geriatría	0	0	0	0	0	1	2	1	0	1	2	0	1	1	5	4	9
Gineco - obstetricia	0	0	0	0	9	6	4	4	5	3	5	0	2	0	25	14	39
Hematología	0	0	0	0	5	0	1	1	1	0	2	2	1	0	10	3	13
Infectología	0	0	0	0	1	0	4	1	1	2	4	2	1	0	11	5	16
Laboratorio de Análisis Clínicos	0	0	0	0	0	0	0	0	0	1	0	0	1	1	1	3	4
Medicina Física y Rehabilitación	0	0	0	0	1	2	0	0	0	2	0	2	0	0	1	6	7
Medicina Interna 108	0	0	0	0	1	2	1	0	0	2	1	1	0	0	3	5	8
Medicina Interna 110	0	0	0	0	0	1	1	0	2	1	0	1	0	0	3	3	6
Medicina Interna 308	0	0	0	0	2	0	0	1	1	1	4	0	0	0	7	2	9
Medicina Preventiva	0	0	0	0	0	1	0	0	0	2	0	1	0	0	0	4	4
Nefrología	0	0	0	0	3	5	1	0	1	2	1	0	0	1	6	8	14
Neumología	0	0	0	1	2	2	2	4	3	2	3	0	2	1	12	10	22
Neurología y Neurocirugía	0	0	0	0	5	4	3	1	5	4	6	0	2	0	21	9	30
Odontología	0	0	0	0	1	1	1	2	3	1	3	0	1	0	9	4	13
Oftalmología	0	0	0	0	7	5	0	3	4	4	0	3	2	0	13	16	29
Oncología	0	0	0	0	9	5	10	7	12	3	5	1	6	0	42	16	58
Ortopedia y Traumatología	0	0	0	0	2	2	0	1	6	0	4	0	3	0	15	3	18
Otorrinolaringología	0	0	0	0	1	2	1	0	2	3	0	1	1	1	5	7	12
Pediatría	0	0	0	0	8	13	5	6	10	7	4	4	2	0	29	35	64
Personal Comisionado Sección XIV	0	0	0	0	0	0	0	1	0	0	0	0	0	0	0	1	1

Rama Médica enero – diciembre 2020

Servicio	Rango de edad														Subtotal		Total
	17-20		21-30		31-40		41-50		51-60		61-69		70 y más		M	F	
	M	F	M	F	M	F	M	F	M	F	M	F	M	F	M	F	
Psicología y Psiquiatría	0	0	0	0	1	3	0	1	1	2	0	0	0	0	2	6	8
Radiología e Imagen	0	0	0	0	7	2	1	2	2	4	4	2	4	0	18	14	32
Reumatología	0	0	0	0	0	1	2	1	3	1	0	0	0	0	5	3	8
Servicio de Invest. de Farmacología Clínica	0	0	0	0	0	0	0	0	0	1	1	0	0	0	1	1	2
SubDirección Médica "A"	0	0	0	0	1	1	0	0	0	0	0	0	0	0	1	1	2
Torre Quirúrgica	0	0	0	0	4	0	1	1	1	0	0	0	1	0	7	1	8
Torre Quirúrgica	0	0	0	0	0	0	0	0	1	0	0	0	0	0	1	0	1
Torre Quirúrgica	0	0	0	0	0	0	0	0	2	1	3	0	2	0	7	1	8
Torre Quirúrgica	0	0	0	0	1	0	2	0	2	0	1	0	2	0	8	0	8
Torre Quirúrgica	0	0	0	0	1	1	1	0	4	0	1	1	0	0	7	2	9
Torre Quirúrgica	0	0	0	0	1	1	1	1	2	1	1	0	0	0	5	3	8
Torre Quirúrgica	0	0	0	0	0	0	4	1	4	2	2	0	0	0	10	3	13
Torre Quirúrgica	0	0	0	0	0	0	0	0	1	0	1	0	0	0	2	0	2
Torre Quirúrgica	0	0	1	2	11	24	10	11	7	9	6	3	2	0	37	59	96
Torre Quirúrgica	0	0	0	0	3	3	1	2	2	0	1	1	2	0	9	6	15
Torre Quirúrgica	0	0	0	0	3	1	1	0	3	2	1	0	0	0	8	3	11
Torre Quirúrgica	0	0	0	0	6	1	5	1	3	0	1	0	0	0	15	2	17
Unidad de Calidad y Seg. de la Atención Med.	0	0	0	0	0	3	0	0	0	0	0	0	0	0	0	3	3
Urgencias Médicas	0	0	0	0	9	2	3	1	3	2	1	0	0	0	16	5	21
Urología	0	0	0	0	4	0	0	0	5	0	3	0	1	0	13	0	13
Subtotal	0	0	3	4	131	115	94	68	129	87	105	49	52	7	514	355	869
Total Inst.	0		12		241		168		230		159		58		869		869

Rama Paramédica enero – diciembre 2020

Servicio	Rango de edad														Subtotal		T o t a l
	17-20		21-30		31-40		41-50		51-60		61-69		70 y más		M	F	
	M	F	M	F	M	F	M	F	M	F	M	F	M	F			
Admisión	0	0	0	0	0	0	1	0	0	0	0	0	0	0	1	0	1
Alergia	0	0	0	1	0	1	0	0	1	0	0	0	0	0	1	2	3
Almacén Médico	0	0	0	0	2	1	6	1	1	1	0	2	1	0	10	5	15
Anatomía y Patología	0	0	3	2	5	0	15	12	7	4	3	2	0	0	33	20	53
Archivo clínico	0	0	0	0	1	0	2	0	0	0	0	0	0	0	3	0	3
Audiología y Foniatría	0	0	0	1	0	2	0	4	0	2	0	1	0	0	0	11	11
Banco de Sangre	0	0	4	3	4	9	4	4	7	7	2	2	1	0	22	30	52
Cardiología	0	0	1	0	1	0	7	1	1	2	4	2	0	0	14	6	20
Cirugía Cardiovascular	0	0	0	0	0	1	0	0	0	0	0	0	0	0	0	1	1
Cirugía Plástica y Reconstructiva	0	0	2	0	1	1	2	2	1	3	1	0	0	0	7	6	13
Clínica del Dolor	0	0	0	0	0	0	1	1	0	1	0	0	0	0	1	2	3
Consulta Externa	0	0	0	1	0	0	2	2	1	0	1	2	0	0	4	5	9
Departamento de Relaciones Laborales	0	0	0	1	0	0	1	0	1	0	0	0	0	0	2	1	3
Depto. de Almacén Varios	0	0	1	0	0	0	2	1	2	0	0	0	0	0	5	1	6
Depto. de Cirugía Experimental	0	0	0	0	1	1	1	1	3	1	0	0	1	0	6	3	9
Depto. de Empleo y Capacitación	0	0	0	0	0	1	1	1	1	2	0	0	0	0	2	4	6
Depto. de Enfermería "A"	0	0	0	0	0	0	1	0	0	0	0	0	0	0	1	0	1
Depto. de Enfermería "B"	0	0	0	0	0	0	0	1	0	1	0	0	0	0	0	2	2
Depto. de Equipo	0	0	1	0	1	0	3	0	3	1	0	0	0	0	8	1	9
Depto. de Información Documental	0	0	0	0	0	0	0	0	0	0	1	0	0	0	1	0	1
Depto. de Ingresos	0	0	0	0	0	0	0	0	1	0	0	0	0	0	1	0	1
Depto. de Instalaciones	0	0	0	0	2	0	0	0	6	0	3	0	0	0	11	0	11
Depto. de Inventarios	0	0	0	0	1	0	0	0	1	0	0	0	0	0	2	0	2
Depto. de Nomina y Pagos	0	0	0	0	0	0	1	0	0	0	0	1	0	0	1	1	2
Depto. de Nutrición	0	0	6	9	8	8	15	12	10	7	4	5	1	2	44	57	101

Rama Paramédica enero - diciembre 2020

Servicio													Subtotal		Total
	21-30		31-40		41-50		51-60		61-69		70 y más		M	F	
	M	F	M	F	M	F	M	F	M	F	M	F			
Depto. de obra	0	0	0	0	3	0	4	1	0	0	0	0	7	1	8
Depto. de Protección Civil	0	0	0	0	1	0	1	0	0	0	0	0	2	0	2
Depto. de Seguridad	0	0	0	0	0	0	4	1	1	0	1	0	6	1	7
Depto. de servicios grls.	4	0	5	4	4	0	8	5	3	3	1	3	25	16	41
Depto. de Servicios y Prestaciones	0	0	0	0	0	1	1	0	0	0	0	0	1	1	2
Depto. de Trabajo Social	4	12	5	12	7	29	2	10	0	6	0	3	18	106	124
Depto. de Trabajo Social	0	0	0	1	0	0	0	0	0	0	0	0	0	1	1
Depto. de Vigilancia Epidemiológica	0	0	0	0	0	1	0	0	0	0	0	0	0	1	1
Depto. Soporte Técnico y Redes	0	0	0	0	1	0	0	0	0	0	0	0	1	0	1
Dermatología	1	0	3	0	2	2	3	1	1	0	0	1	10	4	14
Dir. de Apoyo al Diagnostico y Tratamiento	0	0	0	0	1	0	0	0	0	1	0	0	1	1	2
Dirección de Educación y Capacitación en Salud	0	1	0	1	0	1	1	1	0	2	0	0	1	6	7
Dir de investigación	0	0	0	3	0	1	0	0	0	0	0	0	0	4	4
Dirección de Planeación y Desarrollo de Sist.	0	1	0	0	1	1	0	0	0	0	0	0	1	2	3
Dirección de recursos materiales y conserv.	0	0	0	0	0	0	0	1	0	0	0	0	0	1	1
Dirección General	0	0	1	0	0	0	1	0	0	0	0	1	2	1	3
Dir. General Adjunta Medica	0	0	0	0	0	0	1	1	0	1	0	0	1	2	3
Dirección gral. Adjunta de Admon. y Finanzas	0	0	4	3	3	1	4	1	0	1	0	0	11	6	17
Endocrinología	0	0	1	3	0	2	1	1	0	0	0	0	2	7	9
Genética	0	1	2	3	3	1	1	2	0	2	0	0	6	9	15
Geriatría	1	0	3	0	0	2	0	0	0	0	0	0	4	2	6
Gineco - obstetricia	2	0	6	3	11	5	15	5	5	2	1	1	40	20	60
Hematología	2	0	0	6	4	3	3	2	0	3	0	0	9	14	23
Infectología	1	0	2	1	2	3	1	5	2	3	1	0	9	13	22
Laboratorio de Análisis Clínicos	6	6	11	19	12	29	10	10	3	9	0	2	42	99	141
Med. Física y Rehabilitación	2	1	0	4	3	2	5	6	0	4	0	0	10	21	31

Rama Paramédica enero – diciembre 2020

Servicio													Subtotal		Total
	21-30		31-40		41-50		51-60		61-69		70 y más		M	F	
	M	F	M	F	M	F	M	F	M	F	M	F			
Medicina Genómica	1	4	0	3	0	3	2	2	0	0	0	0	3	12	15
Medicina Interna 108	0	0	3	2	3	0	2	0	0	1	0	0	8	3	11
Medicina Interna 110	0	0	2	0	4	0	3	2	0	0	0	1	9	3	12
Medicina Interna 308	2	0	0	2	0	1	4	4	0	1	1	1	7	9	16
Medicina Preventiva	0	0	0	0	0	0	0	1	0	0	0	0	0	1	1
Nefrología	0	0	2	0	2	1	2	1	0	1	0	1	6	4	10
Neumología	4	6	5	7	7	3	9	6	0	3	0	0	25	27	52
Neurología y Neurocirugía	0	1	3	6	8	6	3	4	0	1	0	0	14	18	32
Odontología	0	0	0	1	0	0	0	0	0	0	0	0	0	1	1
Oftalmología	2	1	1	1	3	1	2	2	0	0	0	1	8	7	15
Oncología	3	3	8	5	19	13	8	4	3	2	0	1	41	31	72
Órgano Interno de Control	0	0	0	0	0	0	0	1	0	0	0	0	0	1	1
Ortopedia y Traumatología	0	0	4	0	3	2	5	1	1	0	1	0	14	3	17
Otorrinolaringología	0	0	3	1	5	0	1	1	1	1	0	1	10	4	14
Pediatría	0	2	5	2	5	10	11	4	3	1	0	0	24	21	45
Personal Comisionado Sección XIV	0	0	2	1	6	0	5	1	0	1	0	0	13	3	16
Psicología y Psiquiatría	0	1	2	3	2	6	1	4	0	4	0	0	5	20	25
Radiología e Imagen	10	6	11	4	16	15	20	7	8	4	2	2	67	42	109
Reumatología	1	0	0	0	1	2	1	0	1	1	0	0	4	3	7
Servicio Nutrición Clínica	1	2	0	4	1	3	1	0	0	1	0	0	3	10	13
Subd. de Servicios Generales y Nutrición	0	0	0	0	0	0	1	0	0	0	0	0	1	0	1
Subd. de Almacenes	0	2	0	2	2	0	0	0	0	0	0	0	2	4	6
Subd. de Conservación y Mantenimiento	0	0	1	0	1	0	0	0	0	0	0	0	2	0	2
Sub. de Enfermería	0	0	0	0	0	1	0	0	0	0	0	0	0	1	1
Subdirección de Operación	1	0	0	0	0	0	0	0	0	0	0	0	1	0	1
Subdirección de Recursos Materiales	0	0	0	0	1	1	0	0	0	0	0	0	1	1	2

Rama Paramédica enero – diciembre 2020

Servicio	RANGO DE ESDAD												Subtotal		Total
	21-30		31-40		41-50		51-60		61-69		70 y más		M	F	
	M	F	M	F	M	F	M	F	M	F	M	F			
Subdirección de Seguridad y Protección Civil	0	0	0	0	3	0	0	0	0	0	0	0	3	0	3
Torre Quirúrgica	1	0	0	0	0	1	0	0	0	0	0	0	1	1	2
Torre Quirúrgica	0	0	1	0	0	0	1	0	0	0	0	0	2	0	2
Torre Quirúrgica	1	0	2	1	0	2	0	1	1	0	0	0	4	4	8
Torre Quirúrgica	0	0	1	0	0	0	1	1	0	2	0	0	2	3	5
Torre Quirúrgica	0	0	0	0	1	1	1	1	0	2	0	0	2	4	6
Torre Quirúrgica	0	0	0	1	1	1	1	0	0	0	0	0	2	2	4
Torre Quirúrgica	1	0	1	2	2	0	6	2	2	3	0	0	12	7	19
Torre Quirúrgica	4	0	4	1	3	2	5	3	0	3	0	0	16	11	27
Torre Quirúrgica	1	0	3	4	4	6	1	4	0	0	0	0	9	14	23
Torre Quirúrgica	0	0	2	1	3	2	1	2	1	0	0	1	7	6	13
Torre Quirúrgica	1	0	4	4	2	0	0	2	0	0	0	0	7	6	13
Unidad de Calidad y Seg. de la Atención Médica	1	1	1	1	0	0	0	0	0	0	0	0	2	2	4
Unidad Jurídica	0	1	0	0	1	0	1	0	0	0	0	0	2	1	3
Urgencias Médicas	2	0	7	5	10	4	12	4	1	1	0	0	32	15	47
Urología	0	2	5	0	4	3	4	3	0	1	0	0	13	9	22
Subtotal	78	72	153	152	246	217	228	153	56	88	12	22	773	811	1,584
Total Inst.	150		305		463		381		144		34		1,584		



PRODUCTIVIDAD POR ESPECIALIDAD MÉDICA

Otorrinolaringología 101 A

Comparativo de Productividad enero - diciembre / 2019 - 2020

Actividad	2019				2020			
	Programado	Realizado	% de Avance	Calificación	Programado	Realizado	% de avance	Calificación
Consultas de primera vez	7,147	6,322	88.46	R	6,738	3,140	46.60	R
Consultas subsecuentes	12,746	13,977	109.66	V	12,425	7,853	63.20	R
Interconsultas		1,329				200		
Total	19,893	21,628	108.72	V	19,163	11,193	58.41	R
Ingresos		1,336				643		
Egresos	1,418	1,335	94.15	A	1,368	643	47.00	R
Intervenciones Quirúrgicas	1,273	1,605	126.08	V	1,224	946	77.29	R
Procedimientos		4,971				2,890		
Días paciente	6,711	5,933	88.41	R	6,615	3,205	48.45	R
Días cama	9,125	9,125	100.00	V	9,150	6,196	67.72	R
Porcentaje de ocupación	73.55	65.02	88.40	R	72.30	51.73	71.55	R

Otorrinolaringología 101 A

20 Principales Motivos de Consulta enero – diciembre 2020

Código	Causa	Femenino	Masculino	Total	%
J342	Desviación del tabique nasal	916	678	1,594	14.24
R040	Epistaxis	291	319	610	5.45
L0281	Absceso profundo de cuello	260	256	516	4.61
M950	Deformidad adquirida de la nariz	225	152	377	3.37
J343	Hipertrofia de los cornetes nasales	179	98	277	2.47
S022	Fractura de los huesos de la nariz	59	162	221	1.97
H811	Vértigo paroxístico benigno	143	66	209	1.87
S003	Traumatismo superficial de la nariz	72	137	209	1.87
Z488	Otros cuidados especificados posteriores a la cirugía	104	100	204	1.82
J350	Amigdalitis crónica	119	67	186	1.66
H720	Perforación central de la membrana timpánica	94	51	145	1.30
H918	Otras hipoacusias especificadas	72	55	127	1.13
Z430	Atención de traqueostomía	42	85	127	1.13
J351	Hipertrofia de las amígdalas	74	49	123	1.10
H813	Otros vértigos periféricos	84	35	119	1.06
Z930	Traqueostomía	33	84	117	1.05
T171	Cuerpo extraño en el orificio nasal	66	43	109	0.97
H920	Otalgia	67	33	100	0.89
H919	Hipoacusia, no especificada	61	30	91	0.81
J320	Sinusitis maxilar crónica	49	32	81	0.72
	Otros	2,916	2,735	5,651	50.49
TOTAL		5,926	5,267	11,193	100.00

Otorrinolaringología 101 A

20 Principales Motivos de Consulta por grupo de edad y sexo enero – diciembre 2020

CAUSA	<1		1 - 4		5 - 14		15 - 19		20 - 24		25 - 44	
	f	m	f	m	f	m	f	m	f	m	f	m
Desviación del tabique nasal	1	0	1	5	12	16	50	50	102	98	345	293
Epistaxis	0	0	0	4	16	14	21	26	17	30	110	91
Absceso profundo de cuello	0	0	1	0	0	0	9	2	17	16	120	97
Deformidad adquirida de la nariz	0	0	0	0	1	2	22	12	29	34	108	69
Hipertrofia de los cornetes nasales	0	0	1	0	0	1	2	13	23	12	67	37
Fractura de los huesos de la nariz	0	0	5	0	2	10	3	18	9	31	21	55
Vértigo paroxístico benigno	0	1	0	0	3	4	4	2	9	4	27	15
Traumatismo superficial de la nariz	0	0	2	0	1	17	5	12	10	17	26	58
Otros cuidados especificados posteriores a la cirugía	1	0	1	1	4	7	6	7	11	16	37	39
Amigdalitis crónica	0	0	4	0	2	3	14	5	16	14	38	28
Perforación central de la membrana timpánica	0	0	6	2	4	1	5	6	5	6	26	18
Otras hipoacusias especificadas	0	0	0	1	0	2	0	4	6	5	15	10
Atención de traqueostomía	0	0	0	0	0	0	0	2	4	10	4	30
Hipertrofia de las amígdalas	0	0	0	0	4	2	8	2	9	5	28	25
Otros vértigos periféricos	0	0	0	0	0	0	0	2	2	4	15	10
Traqueostomía	0	0	0	0	0	0	0	4	4	9	5	25
Cuerpo extraño en el orificio nasal	0	0	37	25	3	5	1	0	1	1	20	8
Otalgia	0	0	0	0	1	1	2	2	3	2	30	14
Hipoacusia, no especificada	0	0	0	0	0	0	3	1	1	1	7	6
Sinusitis maxilar crónica	0	0	4	0	0	1	0	3	3	3	16	8
Otros	3	3	25	20	39	97	126	155	238	295	1,023	1,005
TOTAL	5	4	87	58	92	183	281	328	519	613	2,088	1,941

Otorrinolaringología 101 A

20 Principales Motivos de Consulta por grupo de edad y sexo enero – diciembre 2020

CAUSA	45 - 59		60 - 64		65 o +		Total Fem.	Total mas	Total general
	f	m	f	m	f	m			
Desviación del tabique nasal	275	118	54	26	76	72	916	678	1,594
Epistaxis	65	84	18	20	44	50	291	319	610
Absceso profundo de cuello	67	102	26	25	20	14	260	256	516
Deformidad adquirida de la nariz	44	24	11	3	10	8	225	152	377
Hipertrofia de los cornetes nasales	64	20	10	5	12	10	179	98	277
Fractura de los huesos de la nariz	12	33	6	4	1	11	59	162	221
Vértigo paroxístico benigno	50	21	19	3	31	16	143	66	209
Traumatismo superficial de la nariz	15	27	7	1	6	5	72	137	209
Otros cuidados especificados posteriores a la cirugía	24	14	8	5	12	11	104	100	204
Amigdalitis crónica	32	9	6	2	7	6	119	67	186
Perforación central de la membrana timpánica	30	13	5	1	13	4	94	51	145
Otras hipoacusias especificadas	31	15	8	5	12	13	72	55	127
Atención de traqueostomía	12	24	4	6	18	13	42	85	127
Hipertrofia de las amígdalas	17	11	2	1	6	3	74	49	123
Otros vértigos periféricos	32	14	8	1	27	4	84	35	119
Traqueostomía	8	21	2	8	14	17	33	84	117
Cuerpo extraño en el orificio nasal	3	4	0	0	1	0	66	43	109
Otalgia	19	8	5	0	7	6	67	33	100
Hipoacusia, no especificada	35	13	3	4	12	5	61	30	91
Sinusitis maxilar crónica	9	14	7	2	10	1	49	32	81
Otros	902	713	222	136	338	311	2,916	2,735	5,651
TOTAL	1,746	1,302	431	258	677	580	5,926	5,267	11,193

Otorrinolaringología 101 A

20 Diagnósticos de Egreso más frecuentes enero – diciembre 2020

Código	Causa	Femenino	Masculino	Total
J342	Desviación del tabique nasal	84	70	154
M950	Deformidad adquirida de la nariz	60	42	102
J350	Amigdalitis crónica	25	9	34
J340	Absceso, furúnculo y carbunco de la nariz	15	16	31
J343	Hipertrofia de los cornetes nasales	15	6	21
J351	Hipertrofia de las amígdalas	14	6	20
L0281	Absceso profundo de cuello	5	13	18
C300	Tumor maligno de la fosa nasal	4	13	17
D487	Tumor de comportamiento incierto o desconocido de otros sitios especificados	5	5	10
J320	Sinusitis maxilar crónica	5	3	8
J330	Pólipo de la cavidad nasal	4	4	8
J338	Otros pólipos de los senos paranasales	2	6	8
L281	Prurigo nodular	4	4	8
G960	Perdida de líquido cefalorraquídeo	5	2	7
H669	Otitis media, no especificada	4	3	7
H919	Hipoacusia, no especificada	3	3	6
D110	Tumor benigno de la glándula parótida	4	1	5
Z988	Otros estados postquirúrgicos especificados	3	2	5
D104	Tumor benigno de la amígdala	1	3	4
D106	Tumor benigno de la nasofaringe	0	4	4
	Otros	84	82	166
TOTAL		346	297	643

Otorrinolaringología 101 A
20 Diagnósticos de Egreso por Grupo de Edad y Sexo más frecuentes enero – diciembre 2020

CAUSA	1 - 4		5 - 14		15 - 19		20 - 24		25 - 44	
	f	m	f	m	f	m	f	m	f	m
Desviación del tabique nasal	0	0	0	1	9	7	12	11	42	38
Deformidad adquirida de la nariz	0	0	0	0	7	6	14	13	35	17
Amigdalitis crónica	0	0	1	1	3	2	3	2	12	3
Absceso, furúnculo y carbunco de la nariz	0	0	0	0	2	1	8	2	4	12
Hipertrofia de los cornetes nasales	0	0	1	0	0	2	1	0	5	1
Hipertrofia de las amígdalas	1	0	2	2	2	0	4	0	4	4
Absceso profundo de cuello	0	0	0	0	0	0	0	1	2	6
Tumor maligno de la fosa nasal	0	0	0	1	0	1	1	1	0	3
Tumor de comportamiento incierto o desconocido de otros sitios especificados	0	0	1	0	0	0	0	0	2	1
Sinusitis maxilar crónica	0	0	0	0	0	1	1	0	2	0
Pólipo de la cavidad nasal	0	0	0	0	0	1	0	0	1	3
Otros pólipos de los senos paranasales	0	0	0	0	0	1	1	0	0	2
Prurigo nodular	0	0	0	0	1	0	0	1	2	3
Perdida de líquido cefalorraquídeo	0	0	0	0	0	0	0	0	0	1
Otitis media, no especificada	0	0	0	0	0	0	1	0	0	1
Hipoacusia, no especificada	0	1	2	1	1	0	0	0	0	0
Tumor benigno de la glándula parótida	0	0	0	0	1	0	1	0	0	0
Otros estados postquirúrgicos especificados	0	0	0	0	0	0	0	0	0	0
Tumor benigno de la amígdala	0	0	0	0	0	0	0	0	1	1
Tumor benigno de la nasofaringe	0	0	0	1	0	1	0	2	0	0
Otros	0	0	2	0	4	7	7	9	32	39
TOTAL	1	1	9	7	30	30	54	42	144	135

Otorrinolaringología 101 A
20 Diagnósticos de Egreso por Grupo de Edad y Sexo más frecuentes enero – diciembre 2020

CAUSA	45 - 49		60 - 64		65 o +		Total Fem.	Total mas	Total general
	f	m	f	m	f	m			
Desviación del tabique nasal	18	8	1	1	2	4	84	70	154
Deformidad adquirida de la nariz	4	6	0	0	0	0	60	42	102
Amigdalitis crónica	6	1	0	0	0	0	25	9	34
Absceso, furúnculo y carbunco de la nariz	1	1	0	0	0	0	15	16	31
Hipertrofia de los cornetes nasales	8	3	0	0	0	0	15	6	21
Hipertrofia de las amígdalas	1	0	0	0	0	0	14	6	20
Absceso profundo de cuello	2	5	1	1	0	0	5	13	18
Tumor maligno de la fosa nasal	2	3	1	2	0	2	4	13	17
Tumor de comportamiento incierto o desconocido de otros sitios especificados	0	1	1	1	1	2	5	5	10
Sinusitis maxilar crónica	2	1	0	0	0	1	5	3	8
Pólipo de la cavidad nasal	3	0	0	0	0	0	4	4	8
Otros pólipos de los senos paranasales	1	2	0	1	0	0	2	6	8
Prurigo nodular	0	0	0	0	1	0	4	4	8
Perdida de liquido cefalorraquídeo	3	1	1	0	1	0	5	2	7
Otitis media, no especificada	3	1	0	1	0	0	4	3	7
Hipoacusia, no especificada	0	0	0	0	0	1	3	3	6
Tumor benigno de la glándula parótida	2	1	0	0	0	0	4	1	5
Otros estados postquirúrgicos especificados	1	0	0	0	2	2	3	2	5
Tumor benigno de la amígdala	0	2	0	0	0	0	1	3	4
Tumor benigno de la nasofaringe	0	0	0	0	0	0	0	4	4
Otros	24	15	5	3	10	9	84	82	166
TOTAL	81	51	10	10	17	21	346	297	643



Otorrinolaringología 101 A

Principales causas de Defunción enero – diciembre 2020

Código	Causa	Femenino	Masculino	Total
R572	Choque séptico	2	1	3
TOTAL		2	1	3

Otorrinolaringología 101 A

Principales causas de Defunción por Grupo de Edad y Sexo enero – diciembre 2020

CAUSA	1 - 4		5 - 14		15 - 19		20 - 24		25 - 44	
	f	m	f	m	f	m	f	m	f	m
Choque séptico	0	0	0	0	0	0	0	0	0	0
TOTAL	0	0	0	0	0	0	0	0	0	0

CAUSA	45 - 59		60 - 64		65 o +		Total Fem.	Total mas	Total Gral.
	f	m	f	m	f	m			
Choque séptico	1	1	0	0	1	0	2	1	3
TOTAL	1	1	0	0	1	0	2	1	3

Otorrinolaringología 101 A

Principales Cirugías y Procedimientos enero – diciembre 2020

Código	Causa	Femenino	Masculino	Total
93.99	Otro procedimiento respiratorio inhaloterapia hiperbárica	396	312	708
21.21	Rinoscopia	324	366	690
00.F9	Curación de herida	197	309	506
27.29	Otros procedimientos diagnósticos sobre cavidad oral	142	156	298
18.11	Otoscopia	99	127	226
215X	Resección submucosa del tabique nasal (septoplastias)	117	91	208
21.01	Control de epistaxis por taponamiento nasal anterior	77	73	150
31.42	Laringoscopia y otra traqueoscopia	32	83	115
22.5	Sinusotomía endoscópica	64	42	106
93.94	Medicación respiratoria administrada mediante nebulizador	56	33	89
21.61	Turbinectomía por diatermia o criocirugía	47	26	73
280X02	Drenaje absceso profundo de cuello	26	46	72
282X	Amigdalectomía sin adenoidectomía	39	13	52
21.86	Rinoplastia limitada	30	16	46
21.22	Biopsia de nariz	26	14	40
21.72	Reducción abierta de fractura nasal	17	8	25
21.99	Otra operación sobre la nariz	11	14	25
01.5902	Abordaje endonasal endoscópico	12	12	24
21.87	Otra rinoplastia	14	9	23
86.22	Desbridamiento lavado quirúrgico y reconstrucción	9	12	21
	Otros	141	198	339
TOTAL		1,876	1,960	3,836

Otorrinolaringología 101 A
Principales Cirugías y Procedimientos por grupo de Edad y Sexo enero – diciembre 2020

CAUSA	1 - 4		5 - 14		15 - 19		20 - 24		25 - 44	
	f	m	f	m	f	m	f	m	f	m
Otro procedimiento respiratorio inhaloterapia hiperbárica	32	25	30	150	0	6	43	1	59	47
Rinoscopia	19	9	4	27	24	41	31	43	125	150
Curación de herida	1	0	0	1	6	7	11	35	94	145
Otros procedimientos diagnósticos sobre cavidad oral	0	0	2	0	3	9	2	16	82	38
Otoscopia	4	4	3	11	17	3	13	15	12	41
Resección submucosa del tabique nasal (septoplastias)	0	0	0	1	12	8	23	14	57	52
Control de epistaxis por taponamiento nasal anterior	0	1	7	1	6	6	3	3	34	16
Laringoscopia y otra traqueoscopia	1	0	0	0	1	7	0	13	10	17
Sinusotomía endoscópica	0	0	3	1	3	7	6	6	27	14
Medicación respiratoria administrada mediante nebulizador	2	0	1	1	1	3	5	0	31	12
Turbinectomía por diatermia o criocirugía	0	0	1	0	2	3	8	4	18	12
Drenaje absceso profundo de cuello	0	0	0	0	0	0	1	2	15	22
Amigdalectomía sin adenoidectomía	1	0	3	3	4	2	7	1	16	6
Rinoplastia limitada	0	0	0	0	4	5	5	5	19	5
Biopsia de nariz	0	0	1	0	1	4	2	2	11	3
Reducción abierta de fractura nasal	0	0	0	0	3	1	4	3	6	3
Otra operación sobre la nariz	0	0	0	0	2	2	5	3	3	8
Abordaje endonasal endoscópico	0	0	1	0	0	1	0	1	2	6
Otra rinoplastia	0	0	0	0	2	1	1	3	11	3
Desbridamiento lavado quirúrgico y reconstrucción	0	0	0	0	0	0	0	2	7	1
Otros	6	7	4	8	15	12	18	26	38	70
TOTAL	66	46	60	204	106	128	188	198	677	671

Otorrinolaringología 101 A
Principales Cirugías y Procedimientos por grupo de Edad y Sexo enero – diciembre 2020

CAUSA	45 – 59		60 - 64		65 o +		Total Fem.	Total mas	Total Gral.
	f	m	f	m	f	m			
Otro procedimiento respiratorio inhaloterapia hiperbárica	136	39	31	42	65	2	396	312	708
Rinoscopia	71	69	26	2	24	25	324	366	690
Curación de herida	47	78	12	26	26	17	197	309	506
Otros procedimientos diagnósticos sobre cavidad oral	17	68	20	10	16	15	142	156	298
Otoscopia	29	43	1	1	20	9	99	127	226
Resección submucosa del tabique nasal (septoplastias)	21	12	2	1	2	3	117	91	208
Control de epistaxis por taponamiento nasal anterior	18	24	3	7	6	15	77	73	150
Laringoscopia y otra traqueoscopia	4	20	2	6	14	20	32	83	115
Sinusotomía endoscópica	20	7	3	2	2	5	64	42	106
Medicación respiratoria administrada mediante nebulizador	11	13	5	1	0	3	56	33	89
Turbinectomía por diatermia o criocirugía	17	4	0	1	1	2	47	26	73
Drenaje absceso profundo de cuello	7	18	2	1	1	3	26	46	72
Amigdalectomía sin adenoidectomía	7	1	0	0	1	0	39	13	52
Rinoplastia limitada	2	1	0	0	0	0	30	16	46
Biopsia de nariz	9	2	0	0	2	3	26	14	40
Reducción abierta de fractura nasal	4	1	0	0	0	0	17	8	25
Otra operación sobre la nariz	1	1	0	0	0	0	11	14	25
Abordaje endonasal endoscópico	7	4	2	0	0	0	12	12	24
Otra rinoplastia	0	2	0	0	0	0	14	9	23
Desbridamiento lavado quirúrgico y reconstrucción	0	8	2	0	0	1	9	12	21
Otros	41	37	6	13	13	25	141	198	339
TOTAL	469	452	117	113	193	148	1,876	1,960	3,836

PORCENTAJE DE OCUPACIÓN



PROMEDIO DÍAS ESTANCIA

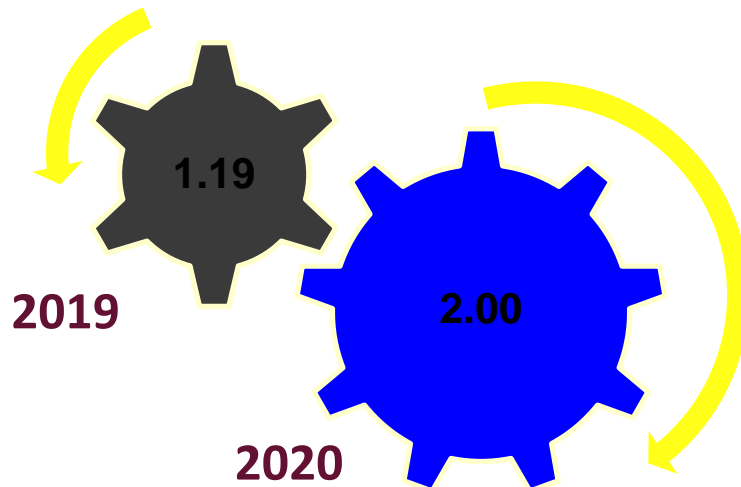


OTORRINOLARINGOLOGÍA

INDICE DE ROTACION

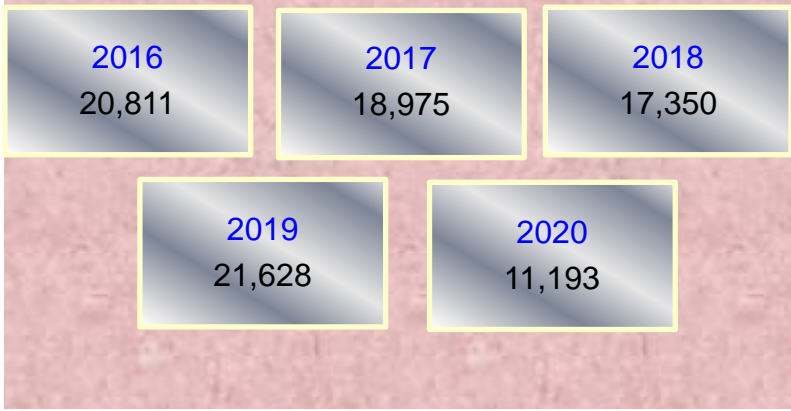


INTERVALO DE SUSTITUCION

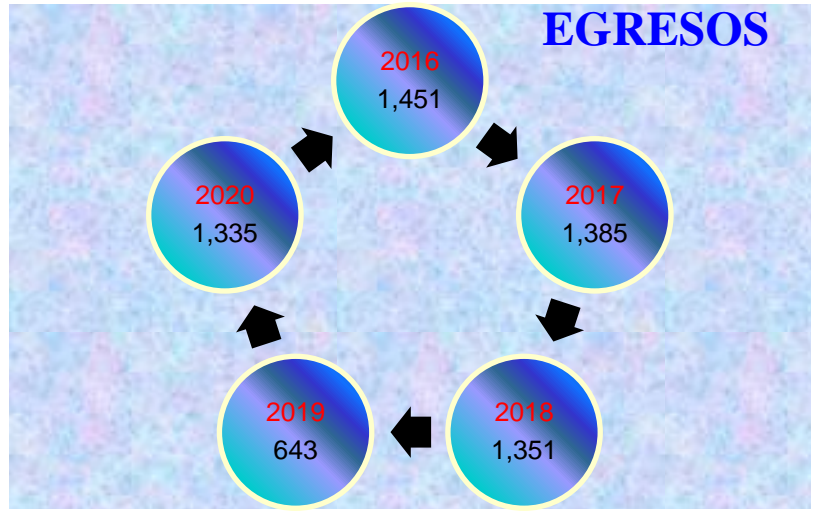


OTORRINOLARINGOLOGÍA

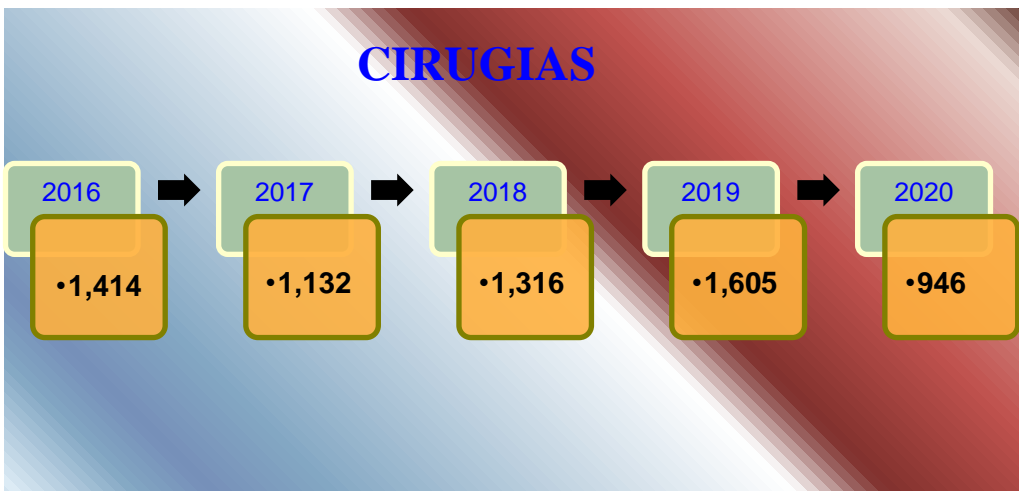
CONSULTAS



EGRESOS



CIRUGIAS



OTORRINOLARINGOLOGÍA

Otorrinolaringología 101 A
Recursos Humanos

Categoría	Turno					
	Completo	Matutino	Vespertino	Nocturno	Sab, dom y fest	Total
Rama médica						
Medico Especialista "A"	0	2	1	0	0	3
Medico Especialista B	0	4	0	0	0	4
Medico Especialista C	0	5	0	0	0	5
Rama de enfermería						
Jefe de Enfermeras C	0	1	0	0	0	1
Enfermera Jefa de Servicios	0	1	0	0	0	1
Enfermera General Titulada A	0	1	4	1	0	6
Auxiliar de Enfermería A	0	1	1	0	0	2
Enfermera General Titulada B	0	3	0	0	0	3
Auxiliar de Enfermería B	0	1	0	0	0	1
Enfermera General Titulada C	0	4	2	3	0	9
Enfermera Especialista C	0	4	0	0	0	4
Rama paramédica						
Inhalo terapeuta	0	1	0	0	0	1
Afanadora	0	4	3	1	2	10
Camillero	0	2	1	0	0	3
Rama afín administrativa						
Apoyo Administrativo en Salud-A7	0	1	0	0	0	1
Apoyo Administrativo en Salud-A6	0	2	0	0	0	2
Apoyo Administrativo en Salud-A5	0	2	0	0	0	2
Apoyo Administrativo en Salud-A4	0	1	1	0	0	2
Apoyo Administrativo en Salud-A3	0	1	0	1	0	2
Apoyo Administrativo en Salud-A2	0	1	0	0	0	1
Total	0	42	13	6	2	63

Oftalmología 102 A

Comparativo de Productividad enero – diciembre / 2019 – 2020

Actividad	2019				2020			
	Programa do	Realizado	% de avance	Califica- ción	Programa do	Realizado	% de avance	Califica ción
Consultas de primera vez	11,064	9,173	82.91	R	9,423	2,742	29.10	R
Consultas subsecuentes	25,310	22,703	89.70	R	22,967	10,019	43.62	R
Interconsultas		2				5		
Total	36,374	31,878	87.64	R	32,390	12,766	39.41	R
Ingresos		2,173				511		
Egresos	2,240	2,170	96.88	A	2,271	513	22.59	R
Intervenciones Quirúrgicas	3,443	2,417	70.20	R	2,793	785	28.11	R
Procedimientos		7,441				1,986		
Días paciente	4,777	4,071	85.22	R	3,795	2,116	55.76	R
Días cama	8,395	8,392	99.96	V	8,418	5,139	61.05	R
Porcentaje de ocupación	56.90	48.49	85.22	R	45.08	41.18	91.34	A

Oftalmología 102 A

20 Principales Motivos de Consulta enero – diciembre 2020

Código	Causa	Femenino	Masculino	Total	%
H360	Retinopatía diabética	1,240	987	2,227	17.44
H258	Otras cataratas seniles	574	413	987	7.73
H522	Astigmatismo	582	343	925	7.25
H401	Glaucoma primario de Angulo abierto	356	224	580	4.54
H400	Sospecha de glaucoma	245	169	414	3.24
H110	Pterigion	219	103	322	2.52
H521	Miopía	185	117	302	2.37
H350	Retinopatías del fondo y cambios vasculares retinianos	170	123	293	2.30
H010	Blefaritis	167	79	246	1.93
H431	Hemorragia del vitreo	91	123	214	1.68
H188	Otros trastornos especificados de la cornea	98	100	198	1.55
H402	Glaucoma primario de Angulo cerrado	112	69	181	1.42
H024	Blefaroptosis	93	71	164	1.28
H524	Presbicia	114	48	162	1.27
H520	Hipermetropía	91	55	146	1.14
H208	Otras iridociclitis especificadas	76	58	134	1.05
H500	Estrabismo concomitante convergente	60	67	127	0.99
H251	Catarata senil nuclear	84	39	123	0.96
H160	Ulcera de la cornea	48	73	121	0.95
M350	Síndrome seco [sjogren]	95	20	115	0.90
	Otros	2,502	2,283	4,785	37.48
TOTAL		7,202	5,564	12,766	100.00

Oftalmología 102 A

20 Principales Motivos de Consulta por grupo de Edad y Sexo enero – diciembre 2020

CAUSA	< 1		1 - 4		5 - 14		15 - 19		20 - 24		25 - 44	
	f	m	f	m	f	m	f	m	f	m	f	m
Retinopatía diabética	4	5	0	1	4	13	8	17	23	21	208	159
Otras cataratas seniles	0	2	0	0	0	3	3	2	4	6	24	38
Astigmatismo	2	0	3	6	46	41	26	19	16	9	94	49
Glaucoma primario de Angulo abierto	4	0	3	2	3	8	7	3	4	4	35	32
Sospecha de glaucoma	0	1	0	4	3	10	2	3	11	8	39	41
Pterigion	0	0	2	0	4	6	3	2	2	1	53	21
Miopía	2	0	1	2	15	19	10	11	15	3	46	16
Retinopatías del fondo y cambios vasculares retinianos	2	0	1	1	3	9	5	7	11	4	32	34
Blefaritis	1	0	1	4	13	8	7	14	5	6	34	10
Hemorragia del vítreo	1	1	0	1	1	10	0	4	2	3	17	11
Otros trastornos especificados de la cornea	0	0	0	2	3	5	1	9	2	3	31	24
Glaucoma primario de Angulo cerrado	0	0	0	1	2	3	2	1	0	1	10	7
Blefaroptosis	0	0	3	2	4	7	0	1	4	2	18	9
Presbicia	0	0	0	0	0	0	0	0	1	1	9	5
Hipermetropía	0	1	0	3	10	16	0	3	2	2	13	0
Otras iridociclitis especificadas	0	0	0	0	2	9	4	4	3	2	21	17
Estrabismo concomitante convergente	1	0	12	13	22	38	4	9	2	1	9	1
Catarata senil nuclear	0	0	0	0	0	0	0	0	0	0	7	2
Úlcera de la cornea	0	0	1	1	2	0	1	0	1	2	15	19
Síndrome seco [sjogren]	0	0	0	0	1	1	2	0	2	1	22	1
Otros	58	63	104	90	236	316	113	138	84	70	531	501
TOTAL	75	73	131	133	374	522	198	247	194	150	1,268	997

Oftalmología 102 A

20 Principales Motivos de Consulta por grupo de Edad y Sexo enero – diciembre 2020

CAUSA	45 – 59		60 - 64		65 o +		Total Fem.	Total mas	Total Gral.
	f	m	f	m	f	m			
Retinopatía diabética	467	347	172	150	354	274	1,240	987	2,227
Otras cataratas seniles	140	78	90	65	313	219	574	413	987
Astigmatismo	152	88	81	30	162	101	582	343	925
Glaucoma primario de Angulo abierto	86	58	51	27	163	90	356	224	580
Sospecha de glaucoma	76	43	35	11	79	48	245	169	414
Pterigion	69	32	38	10	48	31	219	103	322
Miopía	51	34	16	8	29	24	185	117	302
Retinopatías del fondo y cambios vasculares retinianos	50	28	19	10	47	30	170	123	293
Blefaritis	45	15	20	9	41	13	167	79	246
Hemorragia del vitreo	42	50	14	21	14	22	91	123	214
Otros trastornos especificados de la cornea	25	15	11	9	25	33	98	100	198
Glaucoma primario de Angulo cerrado	30	17	16	12	52	27	112	69	181
Blefaroptosis	25	16	5	5	34	29	93	71	164
Presbicia	55	18	16	6	33	18	114	48	162
Hipermetropía	19	5	15	6	32	19	91	55	146
Otras iridociclitis especificadas	28	16	11	5	7	5	76	58	134
Estrabismo concomitante convergente	6	2	0	0	4	3	60	67	127
Catarata senil nuclear	20	11	17	11	40	15	84	39	123
Ulcera de la cornea	9	29	4	7	15	15	48	73	121
Síndrome seco [sjogren]	36	14	12	1	20	2	95	20	115
Otros	562	477	277	159	537	469	2,502	2,283	4,785
TOTAL	1,993	1,393	920	562	2,049	1,487	7,202	5,564	12,766

Oftalmología 102 A

20 Diagnósticos de Egresos más Frecuentes enero – diciembre 2020

Código	Causa	Femenino	Masculino	Total
H268	Otras formas especificadas de catarata	80	67	147
H431	Hemorragia del vitreo	43	29	72
H258	Otras cataratas seniles	29	15	44
S056	Herida penetrante del globo ocular sin cuerpo extraño	4	22	26
H334	Desprendimiento de la retina por tracción	7	11	18
H330	Desprendimiento de la retina con ruptura	8	8	16
C431	Melanoma maligno del párpado, incluida la comisura palpebral	7	5	12
Q120	Catarata congénita	5	5	10
H401	Glaucoma primario de Angulo abierto	6	3	9
H403	Glaucoma secundario a traumatismo ocular	6	3	9
H271	Luxación del cristalino	5	3	8
H440	Endoftalmitis purulenta	4	4	8
H110	Pterigión	6	1	7
H050	Inflamación aguda de la orbita	1	5	6
C692	Tumor maligno de la retina	3	2	5
H160	Úlcera de la cornea	2	3	5
H46X	Neuritis óptica	3	2	5
Z961	Presencia de lentes intraoculares	3	2	5
C696	Tumor maligno de la orbita	1	3	4
H024	Blefaroptosis	4	0	4
	Otros	44	49	93
TOTAL		271	242	513

Oftalmología 102 A

20 Diagnósticos de Egreso por Grupo de Edad y Sexo más frecuentes enero – diciembre 2020

CAUSA	<1		1 - 4		5 - 14		15 - 19		20 - 24	
	f	m	f	m	f	m	f	m	f	m
Otras formas especificadas de catarata	1	0	0	1	0	0	0	0	0	0
Hemorragia del vitreo	0	0	0	0	0	1	1	0	0	0
Otras cataratas seniles	0	0	0	0	0	0	0	0	0	0
Herida penetrante del globo ocular sin cuerpo extraño	0	0	1	0	0	1	0	5	2	2
Desprendimiento de la retina por tracción	0	0	0	1	0	0	0	0	1	0
Desprendimiento de la retina con ruptura	0	0	0	0	0	0	0	0	0	0
Melanoma maligno del parpado, incluida la comisura palpebral	0	0	0	0	0	1	0	0	0	0
Catarata congénita	0	0	1	2	1	1	2	0	0	2
Glaucoma primario de Angulo abierto	0	0	0	0	0	0	0	0	0	0
Glaucoma secundario a traumatismo ocular	0	0	1	0	0	0	0	0	1	0
Luxación del cristalino	0	0	0	0	3	2	0	1	0	0
Endoftalmitis purulenta	0	0	0	0	0	0	0	0	0	0
Pterigión	0	0	0	0	0	0	0	0	0	0
Inflamación aguda de la orbita	0	0	0	0	0	0	0	0	0	1
Tumor maligno de la retina	0	0	3	1	0	0	0	0	0	0
Ulcera de la cornea	0	0	0	0	0	0	0	0	0	0
Neuritis óptica	0	0	0	0	0	0	0	1	0	0
Presencia de lentes intraoculares	0	0	0	0	0	0	0	0	0	0
Tumor maligno de la orbita	0	0	0	0	0	0	0	0	0	0
Blefaroptosis	0	0	0	0	0	0	0	0	0	0
Otros	3	0	1	5	4	6	1	3	0	1
TOTAL	4	0	7	10	8	12	4	10	4	6

Oftalmología 102 A
20 Diagnósticos de Egreso por Grupo de Edad y Sexo más frecuentes enero – diciembre 2020

CAUSA	25 - 44		45 - 59		60 - 64		65 o +		Total Fem	Total mas	Total Gral.
	f	m	f	m	f	m	f	m			
Otras formas especificadas de catarata	4	4	25	25	14	12	36	25	80	67	147
Hemorragia del vitreo	8	2	21	11	7	8	6	7	43	29	72
Otras cataratas seniles	0	0	0	0	0	0	29	15	29	15	44
Herida penetrante del globo ocular sin cuerpo extraño	0	7	0	5	0	2	1	0	4	22	26
Desprendimiento de la retina por tracción	2	3	2	6	0	1	2	0	7	11	18
Desprendimiento de la retina con ruptura	5	4	2	3	0	0	1	1	8	8	16
Melanoma maligno del parpado, incluida la comisura palpebral	1	0	0	2	4	1	2	1	7	5	12
Catarata congénita	1	0	0	0	0	0	0	0	5	5	10
Glaucoma primario de Angulo abierto	0	0	2	1	2	0	2	2	6	3	9
Glaucoma secundario a traumatismo ocular	2	1	1	1	0	1	1	0	6	3	9
Luxación del cristalino	0	0	1	0	0	0	1	0	5	3	8
Endoftalmitis purulenta	0	1	2	1	2	1	0	1	4	4	8
Pterigión	1	0	2	1	3	0	0	0	6	1	7
Inflamación aguda de la orbita	1	3	0	0	0	1	0	0	1	5	6
Tumor maligno de la retina	0	1	0	0	0	0	0	0	3	2	5
Ulcera de la cornea	1	0	0	2	1	0	0	1	2	3	5
Neuritis óptica	3	1	0	0	0	0	0	0	3	2	5
Presencia de lentes intraoculares	2	0	0	1	0	1	1	0	3	2	5
Tumor maligno de la orbita	0	0	1	2	0	0	0	1	1	3	4
Blefaroptosis	0	0	3	0	0	0	1	0	4	0	4
Otros	10	11	9	12	4	6	12	5	44	49	93
TOTAL	41	38	71	73	37	34	95	59	271	242	513



Oftalmología 102 A

20 Principales Causas de Defunción enero – diciembre 2020

Código	Causa	Femenino	Masculino	Total
R572	Choque séptico	1	0	1
TOTAL		1	0	0

Oftalmología 102 A

Principales causas de Defunción por Grupo de Edad y Sexo enero – diciembre 2020

CAUSA	1 - 4		5 - 14		15 - 19		20 - 24		25 - 44		
	f	m	f	m	f	m	f	m	f	m	
Choque séptico	0	0	0	0	0	0	0	0	0	0	0
TOTAL	0	0	0	0	0	0	0	0	0	0	0

CAUSA	45 - 59		60 - 64		65 o +		Total Fem.	Total mas	Total Gral.
	f	m	f	m	f	m			
Choque séptico	0	0	0	0	1	0	1	0	1
TOTAL	0	0	0	0	1	0	1	0	1

Oftalmología 102 A

Principales Cirugías y Procedimientos enero – diciembre 2020

Código	Causa	Femenino	Masculino	Total
95.13	Estudio del ojo con ultrasonidos (ecografía)	388	288	676
14.24	Destrucción de lesión coriorretinal por fotocoagulación por laser	367	254	621
13.41	Facoemulsificación y aspiración de catarata	214	191	405
95.12	Angiografía o angioscopia por fluorescencia del ojo	232	136	368
12.73	Ciclofotocoagulación	88	104	192
14.75	Inyección de sustituto vítreo	83	74	157
11.29	Estudios diagnósticos en cornea (topografía orbscan)	55	29	84
95.11	Fotografía del fondo del ojo	11	18	29
13.71	Inserción de prótesis de cristalino intraocular en el momento de la extracción de la catarata, una sola etapa	15	9	24
15.29	Otra operación sobre un músculo extraocular	15	6	21
12.64	Trabeculectomía desde el exterior	11	5	16
08.35	Reparación de blefaroptosis por otra técnica tarsiana	10	4	14
16.31	Extracción del contenido del ojo con implantación simultánea de la esclerótica	3	10	13
11.32	Excisión de pterigión con injerto corneal	6	6	12
13.65	Excisión de membrana secundaria [después de catarata]	8	4	12
08.20	Eliminación de lesión de párpado, no especificado de otra manera	5	6	11
10.49	Otra conjuntivo plastia	6	5	11
12.79	Otros procedimientos de glaucoma	2	8	10
09.81	Dacriocistorrinostomía [dcr]	5	4	9
11.51	Sutura de laceración corneal	2	5	7
	Otros	39	40	79
TOTAL		1,565	1,206	2,771

Oftalmología 102 A
Principales Cirugías y Procedimientos por grupo de Edad y Sexo enero – diciembre 2020

CAUSA	< 1		1 - 4		5 - 14		15 - 19		20 - 24		25 - 44	
	f	m	f	m	f	m	f	m	f	m	f	m
Estudio del ojo con ultrasonidos (ecografía)	2	0	1	4	2	4	0	0	4	3	17	17
Destrucción de lesión coriorretinal por fotocoagulación por laser	2	0	0	0	0	0	0	1	1	3	44	26
Facoemulsificación y aspiración de catarata	2	0	1	1	3	2	0	0	0	5	10	4
Angiografía o angioscopia por fluorescencia del ojo	0	0	0	0	2	3	1	0	2	4	20	10
Ciclofotocoagulación	0	0	1	0	0	0	1	1	0	2	12	13
Inyección de sustituto vítreo	0	0	0	1	1	5	1	1	2	0	14	10
Estudios diagnósticos en cornea (topografía orbscan)	0	0	0	0	11	5	7	7	11	7	17	9
Fotografía del fondo del ojo	2	6	7	9	1	3	1	0	0	0	0	0
Inserción de prótesis de cristalino intraocular en el momento de la extracción de la catarata, una sola etapa	0	0	0	0	0	0	0	0	0	0	0	0
Otra operación sobre un músculo extraocular	0	0	0	1	7	3	2	0	0	0	5	2
Trabeculectomía desde el exterior	0	0	0	0	0	0	1	0	0	0	2	1
Reparación de blefaroptosis por otra técnica tarsiana	0	0	0	1	1	2	0	0	0	0	2	0
Extracción del contenido del ojo con implantación simultánea de la esclerótica	0	0	0	0	0	0	0	2	0	0	1	2
Excisión de pterigión con injerto corneal	0	0	0	0	0	0	0	0	0	0	2	1
Excisión de membrana secundaria [después de catarata]	0	0	0	0	0	0	0	0	0	0	2	0
Eliminación de lesión de párpado, no especificado de otra manera	0	0	0	0	0	1	0	0	0	0	0	0
Otra conjuntivo plastia	0	0	0	1	0	1	0	0	0	0	1	1
Otros procedimientos de glaucoma	0	0	0	0	0	0	0	0	0	0	0	4
Dacriocistorrinostomía [dcr]	0	0	0	0	1	1	0	0	0	0	1	2
Sutura de laceración corneal	0	0	1	0	0	0	0	1	0	0	0	2
Otros	1	2	7	3	2	3	1	1	1	1	10	11
TOTAL	9	8	18	21	31	33	15	14	21	25	160	115

Oftalmología 102 A
Principales Cirugías y Procedimientos por grupo de Edad y Sexo enero – diciembre 2020

CAUSA	45 - 59		60 - 64		65 o +		Total Fem.	Total mas	Total Gral.
	f	m	f	m	f	m			
Estudio del ojo con ultrasonidos (ecografía)	113	100	50	44	199	116	388	288	676
Destrucción de lesión coriorretinal por fotocoagulación por laser	148	116	73	40	99	68	367	254	621
Facoemulsificación y aspiración de catarata	55	55	35	30	108	94	214	191	405
Angiografía o angioscopia por fluorescencia del ojo	76	40	43	23	88	56	232	136	368
Ciclotocoagulación	35	51	20	11	19	26	88	104	192
Inyección de sustituto vitreo	37	33	12	12	16	12	83	74	157
Estudios diagnósticos en cornea (topografía orbscan)	8	0	1	1	0	0	55	29	84
Fotografía del fondo del ojo	0	0	0	0	0	0	11	18	29
Inserción de prótesis de cristalino intraocular en el momento de la extracción de la catarata, una sola etapa	5	3	1	0	9	6	15	9	24
Otra operación sobre un musculo extraocular	0	0	0	0	1	0	15	6	21
Trabeculectomía desde el exterior	3	0	1	1	4	3	11	5	16
Reparación de blefaroptosis por otra técnica tarsiana	2	0	2	0	3	1	10	4	14
Extracción del contenido del ojo con implantación simultánea de la esclerótica	1	2	0	3	1	1	3	10	13
Excisión de pterigión con injerto corneal	2	5	1	0	1	0	6	6	12
Excisión de membrana secundaria [después de catarata]	0	2	2	1	4	1	8	4	12
Eliminación de lesión de párpado, no especificado de otra manera	0	2	3	1	2	2	5	6	11
Otra conjuntivo plastia	2	2	1	0	2	0	6	5	11
Otros procedimientos de glaucoma	0	3	2	1	0	0	2	8	10
Dacriocistorrinostomía [dcr]	2	0	0	0	1	1	5	4	9
Sutura de laceración corneal	1	2	0	0	0	0	2	5	7
Otros	8	6	1	4	8	9	39	40	79
TOTAL	498	422	248	172	565	396	1,565	1,206	2,771

PORCENTAJE DE OCUPACIÓN



PROMEDIO DÍAS ESTANCIA



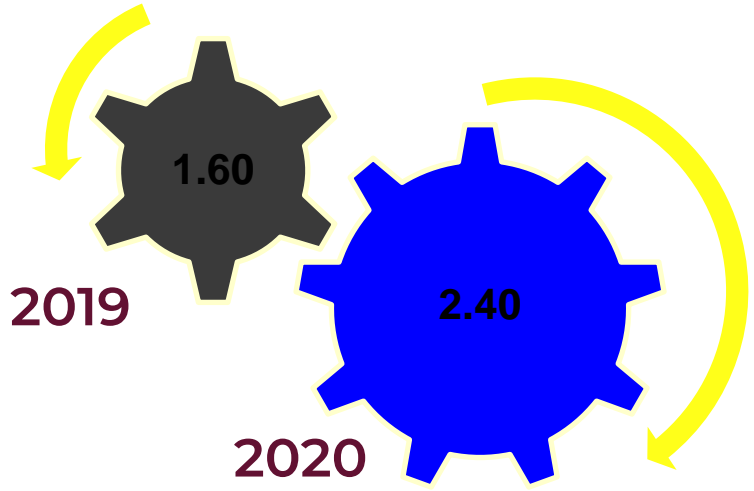
OFTALMOLOGÍA

102 A

INDICE DE ROTACION



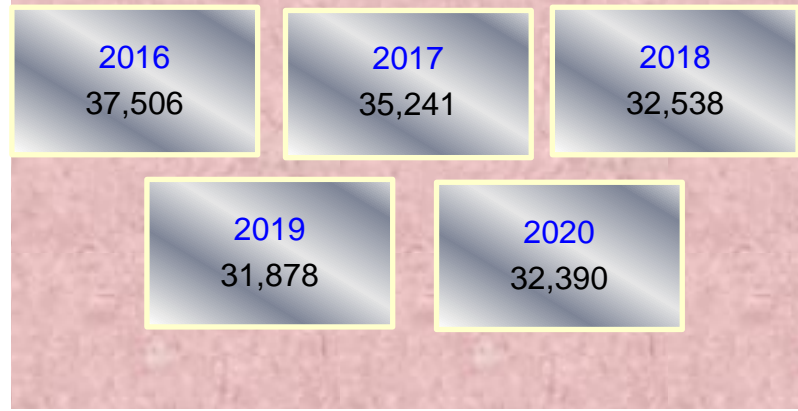
INTERVALO DE SUSTITUCION



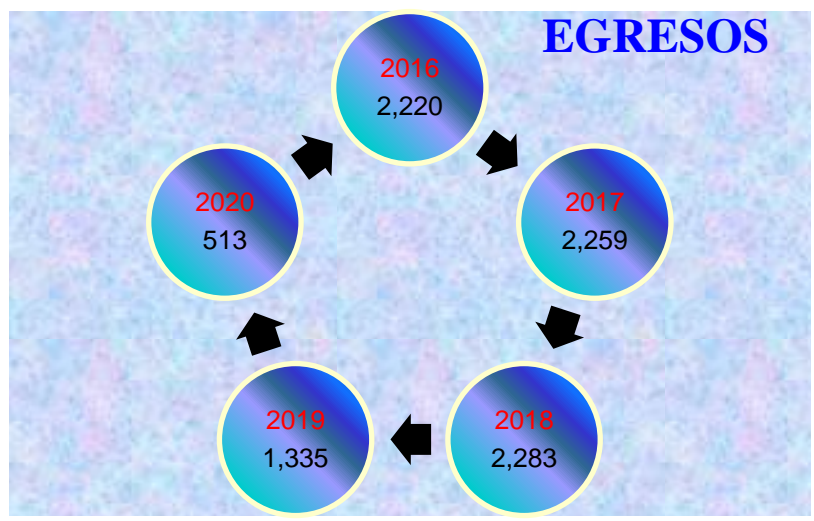
OFTALMOLOGÍA

102 A

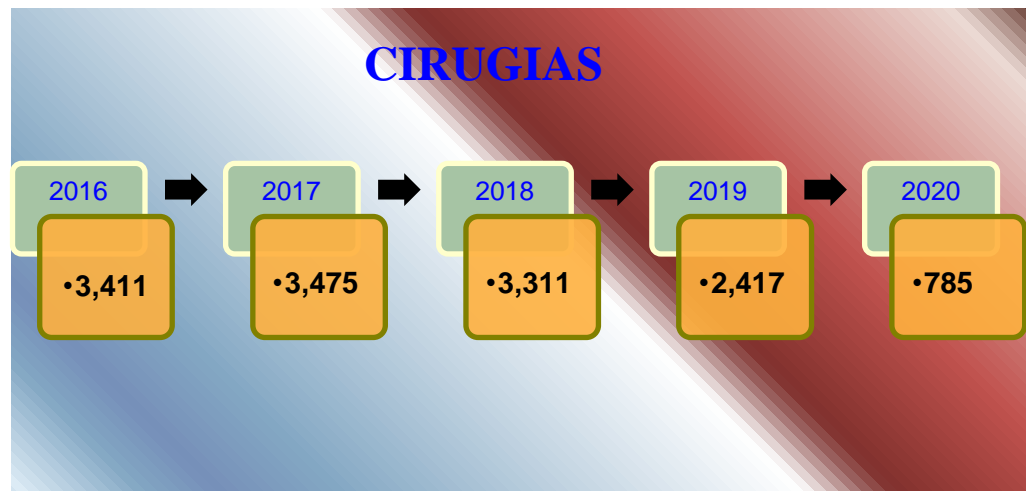
CONSULTAS



EGRESOS



CIRUGÍAS



OFTALMOLOGÍA

Oftalmología 102 A

Recursos Humanos

Categoría	Turno					
	Completo	Matutino	Vespertino	Nocturno	Sab, dom y fest	Total
Rama médica						
Jefe de Servicios	0	3	0	0	0	3
Médico Especialista A	0	5	0	0	0	5
Médico Especialista B	0	5	1	0	0	6
Médico Especialista C	0	14	1	0	0	15
Rama de enfermería						
Jefe de Enfermeras C	0	1	0	0	0	1
Enfermera General Titulada A	0	4	4	1	0	9
Auxiliar de Enfermería A	0	1	0	0	0	1
Enfermera General Titulada B	0	2	1	0	0	3
Auxiliar de Enfermería B	0	2	0	0	0	2
Enfermera Especialista B	0	1	0	0	0	1
Enfermera General Titulada C	0	7	2	1	0	10
Enfermera Especialista C	0	1	0	1	0	2
Rama paramédica						
Técnico Laboratorista A	0	1	0	0	0	1
Técnico en Optometría	0	1	0	0	0	1
Cocinero en Hospital	0	0	1	0	0	1
Afanadora	0	5	4	0	2	11
Camillero	0	1	0	0	0	1
Lavandera en Hospital	0	1	0	0	0	1

Oftalmología 102 A

Recursos Humanos

Categoría	Turno					Total
	Completo	Matutino	Vespertino	Nocturno	Sab, dom y fest	
Rama afín administrativa						
Apoyo Administrativo en Salud-A7	0	2	2	0	0	4
Apoyo Administrativo en Salud-A6	0	2	0	0	0	2
Apoyo Administrativo en Salud-A4	0	2	1	1	1	5
Apoyo Administrativo en Salud-A3	0	0	0	0	1	1
Apoyo Administrativo en Salud-A2	0	1	0	0	0	1
Total	0	62	16	4	4	86

Cirugía Plástica y Reconstructiva 104 C

Comparativo de Productividad enero – diciembre 2019 / 2020

Actividad	2019				2020			
	Programado	Realizado	% de Avance	Calificación	Programado	Realizado	% de avance	Calificación
Consultas de primera vez	2,783	1,876	67.41	R	2,060	404	19.61	R
Consultas subsecuentes	3,661	3,583	97.87	V	3,964	825	20.81	R
Interconsultas		369				43		
Total	6,444	5,828	90.44	A	6,024	1,272	21.12	R
Ingresos		1,292				356		
Egresos	1,287	1,297	100.78	V	1,279	360	28.15	R
Intervenciones Quirúrgicas	2,010	1,825	90.80	A	1,919	409	21.31	R
Procedimientos		7,109				2,935		
Días paciente	5,238	4,305	82.19	R	4,841	1,779	36.75	R
Días cama	6,205	6,543	105.45	V	5,588	3,457	61.86	R
Porcentaje de ocupación	84.42	65.80	77.95	R	73.48	51.46	70.03	R

Cirugía Plástica y Reconstructiva 104 C

20 Principales Motivos de Consulta enero – diciembre 2020

Código	Causa	Femenino	Masculino	Total	%
Q308	Otras malformaciones congénitas de la nariz	114	62	176	13.84
Z411	Otras cirugías plásticas por razones estéticas	130	22	152	11.95
Q794	Síndrome del abdomen en ciruela pasa	124	7	131	10.30
T141	Herida de región no especificada del cuerpo	56	66	122	9.59
Q369	Labio leporino, unilateral	47	51	98	7.70
H023	Blefarocalasia	63	15	78	6.13
Z901	Ausencia adquirida de mama(s)	63	1	64	5.03
L910	Cicatriz hipertrófica	38	20	58	4.56
D174	Tumor benigno lipomatoso de los órganos intratorácicos	29	17	46	3.62
L984	Úlcera crónica de la piel, no clasificada en otra parte	25	20	45	3.54
G560	Síndrome del túnel carpiano	32	6	38	2.99
M795	Cuerpo extraño residual en tejido blando	23	7	30	2.36
Q850	Neurofibromatosis (no maligna)	24	6	30	2.36
N642	Atrofia de la mama	21	5	26	2.04
Q172	Microtia	10	8	18	1.42
L720	Quiste epidérmico	13	4	17	1.34
L908	Otros trastornos atróficos de la piel	10	7	17	1.34
S028	Fractura de otros huesos del cráneo y de la cara	3	14	17	1.34
S026	Fractura del maxilar inferior	4	12	16	1.26
E668	Otros tipos de obesidad	11	0	11	0.86
	Otros	51	31	82	6.45
TOTAL		891	381	1,272	100.00

Cirugía Plástica y Reconstructiva 104 C

20 Principales Motivos de Consulta por grupo de Edad y Sexo enero – diciembre 2020

CAUSA	< 1		1 - 4		5 - 14		15 - 19		20 - 24		25 - 44	
	f	m	f	m	f	m	f	m	f	m	f	m
Otras malformaciones congénitas de la nariz	0	0	0	4	0	1	16	10	21	11	58	30
Otras cirugías plásticas por razones estéticas	0	0	0	0	1	0	5	2	1	1	37	4
Síndrome del abdomen en ciruela pasa	0	0	0	0	0	0	1	1	5	0	66	6
Herida de región no especificada del cuerpo	0	0	3	2	6	7	6	8	1	10	20	22
Labio leporino, unilateral	12	4	4	10	19	24	3	10	5	2	4	1
Blefarocalasia	0	0	0	0	0	0	0	0	1	0	10	6
Ausencia adquirida de mama(s)	0	0	0	0	0	0	0	0	2	1	17	0
Cicatriz hipertrófica	0	1	1	1	1	5	7	2	2	2	13	3
Tumor benigno lipomatoso de los órganos intratorácicos	0	0	0	0	1	6	1	0	2	3	4	4
Úlcera crónica de la piel, no clasificada en otra parte	0	0	0	0	0	1	3	0	1	1	4	6
Síndrome del túnel carpiano	0	0	0	0	0	0	0	0	0	0	5	1
Cuerpo extraño residual en tejido blando	0	0	0	0	0	0	0	0	0	0	10	4
Neurofibromatosis (no maligna)	0	0	0	0	1	1	5	0	0	0	8	2
Atrofia de la mama	0	0	0	0	0	0	1	0	1	4	7	1
Microtia	1	1	0	2	6	2	1	2	2	0	0	0
Quiste epidérmico	0	0	0	0	1	0	3	0	1	0	2	2
Otros trastornos atróficos de la piel	0	0	0	1	1	0	0	2	1	1	3	3
Fractura de otros huesos del cráneo y de la cara	0	0	0	0	0	0	0	1	0	2	0	6
Fractura del maxilar inferior	0	0	0	2	0	1	0	1	2	2	1	4
Otros tipos de obesidad	0	0	0	0	0	0	0	0	0	0	4	0
Otros	2	0	0	3	6	5	7	7	2	0	12	8
TOTAL	15	6	8	25	43	53	59	46	50	40	285	113

Cirugía Plástica y Reconstructiva 104 C
20 Principales Motivos de Consulta por grupo de Edad y Sexo enero – diciembre 2020

CAUSA	45 – 59		60 - 64		65 o +		Total Fem.	Total mas	Total Gral.
	f	m	f	m	f	m			
Otras malformaciones congénitas de la nariz	14	6	4	0	1	0	114	62	176
Otras cirugías plásticas por razones estéticas	56	10	20	2	10	3	130	22	152
Síndrome del abdomen en ciruela pasa	45	0	4	0	3	0	124	7	131
Herida de región no especificada del cuerpo	13	12	3	2	4	3	56	66	122
Labio leporino, unilateral	0	0	0	0	0	0	47	51	98
Blefarocalasia	41	3	6	3	5	3	63	15	78
Ausencia adquirida de mama(s)	35	0	6	0	3	0	63	1	64
Cicatriz hipertrófica	9	4	2	1	3	1	38	20	58
Tumor benigno lipomatoso de los órganos intratorácicos	12	3	7	0	2	1	29	17	46
Úlcera crónica de la piel, no clasificada en otra parte	4	7	5	1	8	4	25	20	45
Síndrome del túnel carpiano	18	3	5	0	4	2	32	6	38
Cuerpo extraño residual en tejido blando	9	2	2	0	2	1	23	7	30
Neurofibromatosis (no maligna)	4	0	3	0	3	3	24	6	30
Atrofia de la mama	8	0	1	0	3	0	21	5	26
Microtia	0	1	0	0	0	0	10	8	18
Quiste epidérmico	3	2	1	0	2	0	13	4	17
Otros trastornos atróficos de la piel	4	0	1	0	0	0	10	7	17
Fractura de otros huesos del cráneo y de la cara	3	3	0	0	0	2	3	14	17
Fractura del maxilar inferior	0	1	1	0	0	1	4	12	16
Otros tipos de obesidad	6	0	1	0	0	0	11	0	11
Otros	10	7	8	0	4	1	51	31	82
TOTAL	294	64	80	9	57	25	891	381	1,272

Cirugía Plástica y Reconstructiva 104 C

20 Diagnósticos de Egreso más frecuente enero – diciembre 2020

Código	Causa	Femenino	Masculino	Total
Q308	Otras malformaciones congénitas de la nariz	23	16	39
L984	Ulcera crónica de la piel, no clasificada en otra parte	7	20	27
L908	Otros trastornos atróficos de la piel	18	8	26
Z411	Otras cirugías plásticas por razones estéticas	25	0	25
Z901	Ausência adquirida de mama(s)	19	0	19
S023	Fractura del suelo de la orbita	3	13	16
H023	Blefarocalasia	11	2	13
L910	Cicatriz hipertrófica	9	3	12
N642	Atrofia de la mama	8	0	8
S026	Fractura del maxilar inferior	0	8	8
G560	Síndrome del túnel carpiano	7	0	7
N62X	Hipertrofia de la mama	4	2	6
Q172	Microtia	2	4	6
H024	Blefaroptosis	5	0	5
M795	Cuerpo extraño residual en tejido blando	5	0	5
M950	Deformidad adquirida de la nariz	1	4	5
Q838	Otras malformaciones congénitas de la mama	4	1	5
Q278	Otras malformaciones congénitas del sistema vascular periférico, especificadas	2	2	4
D043	Carcinoma in situ de la piel de otras partes y de las no especificadas de la cara	2	1	3
K070	Anomalías evidentes del tamaño de los maxilares	1	2	3
	Otros	53	65	118
TOTAL		209	151	360

Cirugía Plástica y Reconstructiva 104 C
20 Diagnósticos de Egreso por Grupo de Edad y Sexo más frecuentes enero – diciembre 2020

CAUSA	1 - 4		5 - 14		15 - 19		20 - 24		25 - 44	
	f	m	f	m	f	m	f	m	f	m
Otras malformaciones congénitas de la nariz	0	0	0	0	5	4	2	5	14	3
Úlcera crónica de la piel, no clasificada en otra parte	0	0	1	0	1	0	0	4	2	7
Otros trastornos atróficos de la piel	0	0	0	1	0	0	0	0	11	3
Otras cirugías plásticas por razones estéticas	0	0	0	0	0	0	0	0	12	0
Ausencia adquirida de mama(s)	0	0	0	0	0	0	0	0	5	0
Fractura del suelo de la órbita	0	0	0	0	2	1	0	3	1	5
Blefarocalasia	0	0	0	0	0	0	0	0	4	0
Cicatriz hipertrófica	0	0	1	0	1	1	2	0	2	1
Atrofia de la mama	0	0	0	0	0	0	0	0	4	0
Fractura del maxilar inferior	0	0	0	0	0	4	0	1	0	1
Síndrome del túnel carpiano	0	0	0	0	0	0	0	0	1	0
Hipertrofia de la mama	0	0	0	1	0	1	0	0	4	0
Microtia	0	0	1	3	0	1	1	0	0	0
Blefaroptosis	0	0	0	0	0	0	0	0	0	0
Cuerpo extraño residual en tejido blando	0	0	0	0	0	0	0	0	1	0
Deformidad adquirida de la nariz	0	0	0	0	0	0	0	0	0	0
Otras malformaciones congénitas de la mama	0	0	0	0	0	0	0	0	4	1
Otras malformaciones congénitas del sistema vascular periférico, especificadas	0	0	0	0	0	0	2	1	0	1
Carcinoma in situ de la piel de otras partes y de las no especificadas de la cara	0	0	0	0	0	0	0	0	0	0
Anomalías evidentes del tamaño de los maxilares	0	0	0	0	0	1	1	0	0	1
Otros	1	0	0	2	2	5	8	7	23	26
TOTAL	1	0	3	7	11	18	16	21	88	49

Cirugía Plástica y Reconstructiva 104 C
20 Diagnósticos de Egreso por Grupo de Edad y Sexo más frecuentes enero – diciembre 2020

CAUSA	45 – 59		60 - 64		65 o +		Total Fem.	Total mas	Total Gral.
	f	m	f	m	f	m			
Otras malformaciones congénitas de la nariz	1	3	0	0	1	1	23	16	39
Úlcera crónica de la piel, no clasificada en otra parte	0	6	0	0	3	3	7	20	27
Otros trastornos atróficos de la piel	7	0	0	1	0	3	18	8	26
Otras cirugías plásticas por razones estéticas	11	0	1	0	1	0	25	0	25
Ausencia adquirida de mama(s)	12	0	0	0	2	0	19	0	19
Fractura del suelo de la órbita	0	4	0	0	0	0	3	13	16
Blefarocalasia	5	0	0	0	2	2	11	2	13
Cicatriz hipertrófica	2	1	0	0	1	0	9	3	12
Atrofia de la mama	2	0	1	0	1	0	8	0	8
Fractura del maxilar inferior	0	1	0	1	0	0	0	8	8
Síndrome del túnel carpiano	2	0	2	0	2	0	7	0	7
Hipertrofia de la mama	0	0	0	0	0	0	4	2	6
Microtia	0	0	0	0	0	0	2	4	6
Blefaroptosis	1	0	3	0	1	0	5	0	5
Cuerpo extraño residual en tejido blando	2	0	0	0	2	0	5	0	5
Deformidad adquirida de la nariz	0	4	1	0	0	0	1	4	5
Otras malformaciones congénitas de la mama	0	0	0	0	0	0	4	1	5
Otras malformaciones congénitas del sistema vascular periférico, especificadas	0	0	0	0	0	0	2	2	4
Carcinoma in situ de la piel de otras partes y de las no especificadas de la cara	1	0	1	0	0	1	2	1	3
Anomalías evidentes del tamaño de los maxilares	0	0	0	0	0	0	1	2	3
Otros	15	17	2	4	2	4	53	65	118
TOTAL	61	36	11	6	18	14	209	151	360



Cirugía Plástica y Reconstructiva 104 C

Principales causas de Defunción enero – diciembre 2020

Código	Causa	Femenino	Masculino	Total
J960	Insuficiencia respiratoria aguda	0	1	1
N185	Enfermedad renal crónica, etapa 5	0	1	1
TOTAL		0	2	2

Cirugía Plástica y Reconstructiva 104 C

Principales causas de Defunción por Grupo de Edad y Sexo más frecuentes enero – diciembre 2020

CAUSA	1 - 4		5 - 14		15 - 19		20 - 24		25 - 44	
	f	m	f	m	f	m	f	m	f	m
Insuficiencia respiratoria aguda	0	0	0	0	0	0	0	0	0	0
Enfermedad renal crónica, etapa 5	0	0	0	0	0	0	0	0	0	0
TOTAL	0	0	0	0	0	0	0	0	0	0

CAUSA	45 - 59		60 - 64		65 o +		Total Fem.	Total mas	Total Gral.
	f	m	f	m	f	m			
Insuficiencia respiratoria aguda	0	0	0	1	0	0	0	1	1
Enfermedad renal crónica, etapa 5	0	1	0	0	0	0	0	1	1
TOTAL	0	1	0	1	0	0	0	2	2

Cirugía Plástica y Reconstructiva 104 C

Principales Cirugías y Procedimientos enero – diciembre 2020

Código	Causa	Femenino	Masculino	Total
00.F9	Curación de herida	1,461	1,459	2,920
863X	Otra extirpación local o destrucción de lesión o tejido de piel y tejido subcutáneo	40	12	52
87	Avance de pedículo o colgajo	11	26	37
87	Operación plástica de reducción de tamaño	25	5	30
22	Otra rinoplastia	14	10	24
86	Desbridamiento excisional de herida, infección o quemadura	7	10	17
08.70	Reconstrucción de parpado, no especificado de otra manera	11	3	14
04.43	Liberación de túnel carpiano	10	3	13
22	Otra septoplastia	8	4	12
77	Otra reducción abierta de fractura facial	0	10	10
86	Desbridamiento lavado quirúrgico y reconstrucción	4	6	10
86	Implante mamario bilateral	9	0	9
94	Terapia de presión negativa de tejidos blandos	3	6	9
86	Otra operación sobre la mama	8	0	8
86.60	Injerto cutáneo libre no especificado de otra manera	2	5	7
86.70	Injerto de pedículo o colgajo, no especificado de otra manera	4	3	7
86	Reconstrucción total de mama con colgajo tram pediculado (miocutáneo de recto transversal abdominal)	6	0	6
87	Relajación de cicatriz o de contractura reticulada de piel	5	1	6
87	Corte y preparación de colgajos	2	3	5
19	Reconstrucción del pabellón del oído	3	1	4
	Otros	78	66	144
TOTAL		1,711	1,633	3,344

Cirugía Plástica y Reconstructiva 104 C
Principales Cirugías y Procedimientos por grupo de Edad y Sexo enero - diciembre 2020

CAUSA	< 1		1 - 4		5 - 14		15 - 19		20 - 24		25 - 44	
	f	m	f	m	f	m	f	m	f	m	f	m
Curación de herida	28	21	76	94	135	211	98	219	113	163	435	410
Otra extirpación local o destrucción de lesión o tejido de piel y tejido subcutáneo	0	0	1	2	3	1	2	2	7	2	15	2
Avance de pedículo o colgajo	0	0	0	0	0	3	0	0	0	1	4	5
Operación plástica de reducción de tamaño	0	0	0	0	0	2	0	0	1	1	12	1
Otra rinoplastia	0	0	0	0	0	0	2	4	1	3	10	2
Desbridamiento excisional de herida, infección o quemadura	0	0	0	0	1	1	0	0	0	3	4	6
Reconstrucción de parpado, no especificado de otra manera	0	0	0	0	0	0	0	0	0	0	2	0
Liberación de túnel carpiano	0	0	0	1	0	0	0	0	0	0	1	0
Otra septoplastia	0	0	0	0	0	0	1	1	0	0	7	3
Otra reducción abierta de fractura facial	0	0	0	0	0	0	0	2	0	0	0	7
Desbridamiento lavado quirúrgico y reconstrucción	0	0	0	0	0	0	0	0	0	1	3	4
Implante mamario bilateral	0	0	0	0	0	0	0	0	0	0	5	0
Terapia de presión negativa de tejidos blandos	0	0	0	0	0	2	0	0	0	0	3	2
Otra operación sobre la mama	0	0	0	0	0	0	0	0	1	0	4	0
Injerto cutáneo libre no especificado de otra manera	0	0	0	0	0	0	0	0	0	2	0	2
Injerto de pedículo o colgajo, no especificado de otra manera	0	0	0	0	1	0	0	0	0	0	0	1
Reconstrucción total de mama con colgajo tram pediculado (miocutáneo de recto transversal abdominal)	0	0	0	0	0	0	0	0	0	0	1	0
Relajación de cicatriz o de contractura reticulada de piel	0	0	0	0	1	0	0	0	0	0	1	0
Corte y preparación de colgajos	0	0	0	0	1	0	0	0	0	0	0	0
Reconstrucción del pabellón del oído	0	0	0	0	1	0	0	1	1	0	0	0
Otros	0	0	2	4	2	0	6	9	6	7	35	29
TOTAL	28	21	79	101	145	220	109	238	130	183	542	474

Cirugía Plástica y Reconstructiva 104 C

Principales Cirugías y Procedimientos por grupo de Edad y Sexo enero – diciembre 2020

CAUSA	45 - 59		60 - 64		65 o +		Total Fem.	Total mas	Total general
	f	m	f	m	f	m			
Curación de herida	381	218	75	55	120	68	1,461	1,459	2,920
Otra extirpación local o destrucción de lesión o tejido de piel y tejido subcutáneo	10	3	1	0	1	0	40	12	52
Avance de pedículo o colgajo	2	8	1	3	4	6	11	26	37
Operación plástica de reducción de tamaño	10	0	1	0	1	1	25	5	30
Otra rinoplastia	1	1	0	0	0	0	14	10	24
Desbridamiento excisional de herida, infección o quemadura	0	0	0	0	2	0	7	10	17
Reconstrucción de parpado, no especificado de otra manera	6	1	2	0	1	2	11	3	14
Liberación de túnel carpiano	5	1	2	0	2	1	10	3	13
Otra septoplastia	0	0	0	0	0	0	8	4	12
Otra reducción abierta de fractura facial	0	1	0	0	0	0	0	10	10
Desbridamiento lavado quirúrgico y reconstrucción	1	0	0	1	0	0	4	6	10
Implante mamario bilateral	4	0	0	0	0	0	9	0	9
Terapia de presión negativa de tejidos blandos	0	0	0	1	0	1	3	6	9
Otra operación sobre la mama	1	0	1	0	1	0	8	0	8
Injerto cutáneo libre no especificado de otra manera	1	0	0	1	1	0	2	5	7
Injerto de pedículo o colgajo, no especificado de otra manera	1	0	0	1	2	1	4	3	7
Reconstrucción total de mama con colgajo tram pediculado (miocutáneo de recto transversal abdominal)	4	0	1	0	0	0	6	0	6
Relajación de cicatriz o de contractura reticulada de piel	2	1	1	0	0	0	5	1	6
Corte y preparación de colgajos	1	1	0	1	0	1	2	3	5
Reconstrucción del pabellón del oído	1	0	0	0	0	0	3	1	4
Otros	16	14	3	2	8	1	78	66	144
TOTAL	447	249	88	65	143	82	1,711	1,633	3,344

PORCENTAJE DE OCUPACIÓN



PROMEDIO DÍAS ESTANCIA



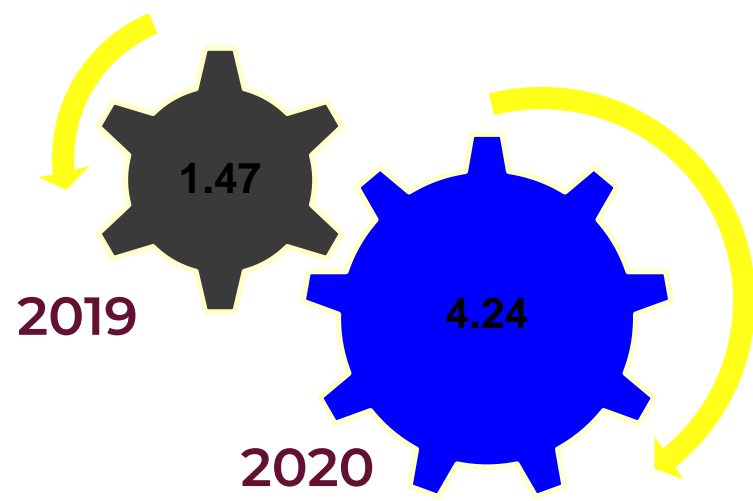
CIRUGÍA PLÁSTICA

104 C

INDICE DE ROTACION



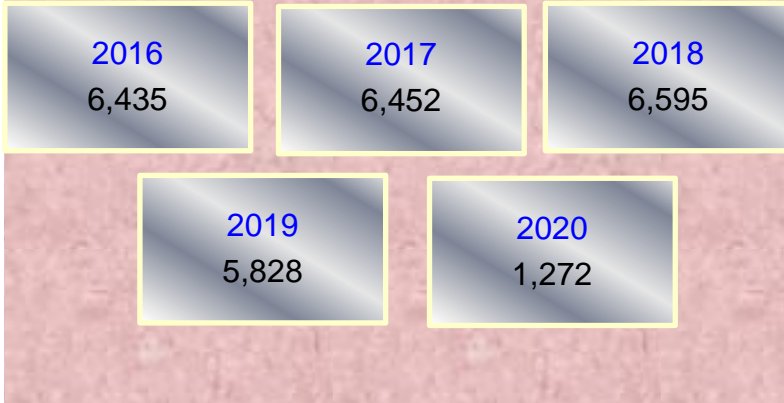
INTERVALO DE SUSTITUCION



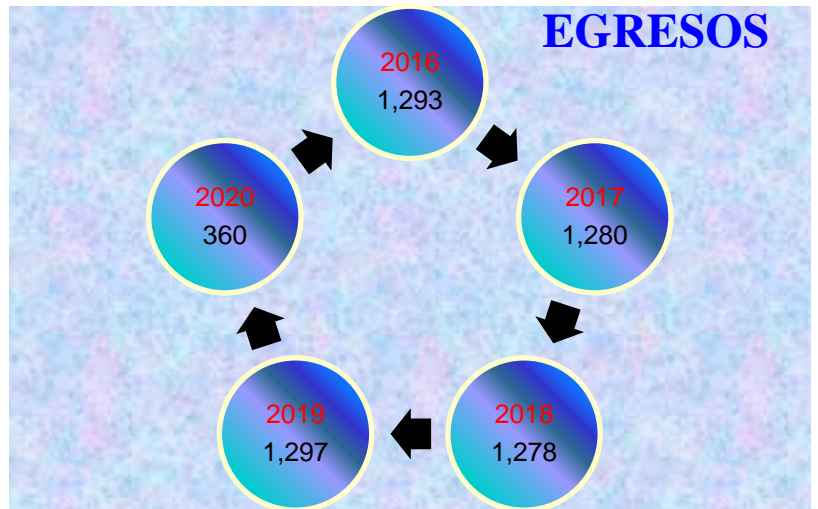
CIRUGÍA PLÁSTICA

104 C

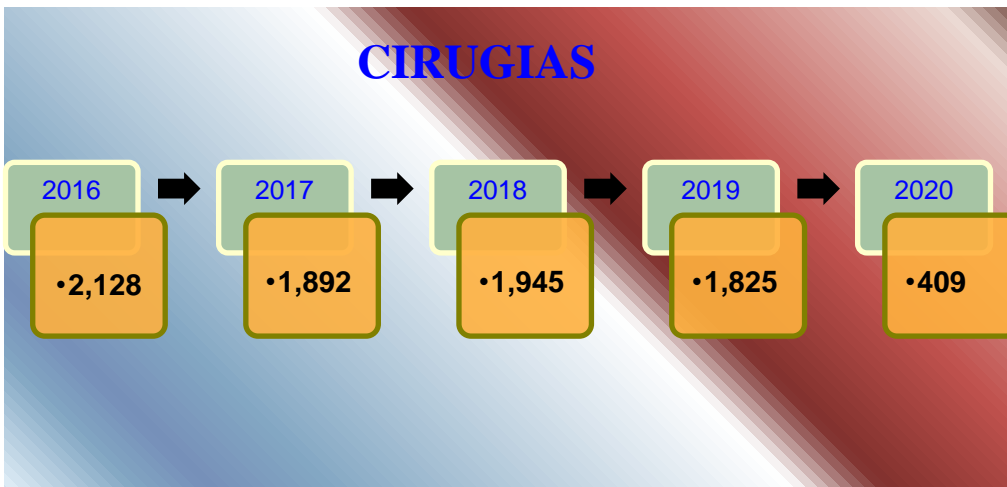
CONSULTA



EGRESOS



CIRUGIAS



CIRUGÍA PLÁSTICA

104 C

Cirugía Plástica y Reconstructiva 104 C

Recursos Humanos

Categoría ¹	Turno					Total
	Completo	Matutino	Vespertino	Nocturno	Sab, dom y fest	
Rama médica						
Medico Especialista A	0	7	0	0	0	7
Cirujano Dentista A	0	2	0	0	0	2
Medico Especialista B	0	1	1	0	0	2
Medico Especialista C	0	2	0	0	0	2
Rama de enfermería						
Enfermera General Titulada A	0	3	1	3	0	7
Auxiliar de Enfermería A	0	1	2	0	0	3
Enfermera General Titulada B	0	0	0	1	0	1
Auxiliar de Enfermería B	0	0	1	0	0	1
Enfermera General Titulada C	0	2	2	0	0	4
Enfermera Especialista C	0	0	1	1	0	2
Rama paramédica						
Psicologo Clínico	0	1	0	0	0	1
Afanadora	0	3	2	1	3	9
Camillero	0	1	1	0	0	2
Lavandera en Hospital	0	1	0	0	0	1
Rama afín administrativa						
Apoyo Administrativo en Salud-A7	0	1	0	0	0	1
Apoyo Administrativo en Salud-A6	0	1	0	0	0	1
Apoyo Administrativo en Salud-A5	0	2	0	0	0	2
Apoyo Administrativo en Salud-A4	0	2	0	0	0	2
Apoyo Administrativo en Salud-A3	0	2	0	0	0	2
Apoyo Administrativo en Salud-A2	0	0	0	0	1	1
Total	0	32	11	6	4	53



Urología 105 A

Comparativo de Productividad enero – diciembre / 2019 - 2020

Actividad	2019				2020			
	Programado	Realizado	% de Avance	Calificación	Programado	Realizado	% de avance	Calificación
Consultas de primera vez	2,693	4,716	175.12	V	5,837	871	14.92	R
Consultas subsecuentes	14,466	16,369	113.15	V	14,576	6,255	42.91	R
Interconsultas		2				0		
Total	20,759	21,087	101.58	V	20,413	7,126	34.91	R
Ingresos		2,548				1,031		
Egresos	2,817	2,549	90.49	A	2,750	1,036	37.67	R
Intervenciones Quirúrgicas	1,067	1,039	97.38	V	1,225	735	60.00	R
Procedimientos		890				809		
Días paciente	15,407	13,818	89.69	R	14,392	7,991	55.52	R
Días cama	18,250	17,009	93.20	A	16,104	12,931	80.30	R
Porcentaje de ocupación	84.42	81.24	96.23	A	89.37	61.80	69.15	R



Urología 105 A

20 Principales Motivos de Consulta enero – diciembre 2020

Código	Causa	Femenino	Masculino	Total	%
N200	Calculo del riñón	1,351	2,481	3,832	53.77
N40X	Hiperplasia de la próstata	0	1,442	1,442	20.24
N201	Calculo del uréter	172	224	396	5.56
C61X	Tumor maligno de la próstata	0	391	391	5.49
N390	Infección de vías urinarias, sitio no especificado	76	70	146	2.05
N393	Incontinencia urinaria por tensión	91	8	99	1.39
N300	Cistitis aguda	38	45	83	1.16
N359	Estrechez uretral, no especificada	9	51	60	0.84
C64X	Tumor maligno del riñón, excepto de la pelvis renal	26	26	52	0.73
N419	Enfermedad inflamatoria de la próstata, no especificada	0	52	52	0.73
I861	Varices escrotales	0	29	29	0.41
N47X	Prepucio redundante, fimosis y parafimosis	0	22	22	0.31
C621	Tumor maligno del testículo descendido	0	20	20	0.28
Q610	Quiste renal solitario congénito	14	6	20	0.28
C620	Tumor maligno del testículo no descendido	0	19	19	0.27
N811	Cistocele	17	0	17	0.24
N820	Fistula vesicovaginal	17	0	17	0.24
N3112	Vejiga hiperactiva no neurogénica	11	3	14	0.20
Q649	Malformación congénita del aparato urinario, no especificada	6	8	14	0.20
N312	Vejiga neuropática flácida, no clasificada en otra parte	9	4	13	0.18
	Otros	157	231	388	5.44
TOTAL		1,994	5,132	7,126	100.00

Urología 105 A

20 Principales Motivos de Consulta por grupo de Edad y Sexo enero – diciembre 2020

CAUSA	1 - 4		5 - 14		15 - 19		20 - 24		25 - 44	
	f	m	f	m	f	m	f	m	f	m
Calculo del riñón	1	1	1	2	14	24	41	67	403	405
Hiperplasia de la próstata	0	0	0	0	0	2	0	15	0	116
Calculo del uréter	0	0	0	0	1	1	3	8	56	39
Tumor maligno de la próstata	0	0	0	0	0	2	0	4	0	18
Infección de vías urinarias, sitio no especificado	0	0	0	0	1	1	5	0	20	17
Incontinencia urinaria por tensión	0	0	0	0	0	0	2	1	20	2
Cistitis aguda	0	0	0	0	0	2	1	0	12	14
Estrechez uretral, no especificada	0	0	0	0	0	1	0	1	2	9
Tumor maligno del riñón, excepto de la pelvis renal	0	0	0	0	0	0	0	0	7	2
Enfermedad inflamatoria de la próstata, no especificada	0	0	0	0	0	1	0	0	0	2
Varices escrotales	0	0	0	0	0	2	0	3	0	14
Prepucio redundante, fimosis y parafimosis	0	0	0	0	0	2	0	2	0	7
Tumor maligno del testículo descendido	0	0	0	0	0	1	0	2	0	12
Quiste renal solitario congénito	0	0	0	0	0	0	0	0	1	1
Tumor maligno del testículo no descendido	0	0	0	0	0	0	0	2	0	15
Cistocele	0	0	0	0	0	0	0	0	2	0
Fistula vesicovaginal	0	0	0	0	0	0	0	0	11	0
Vejiga hiperactiva no neurogénica	0	0	0	0	0	0	2	0	2	0
Malformación congénita del aparato urinario, no especificada	0	0	0	0	1	1	0	1	1	3
Vejiga neuropática flácida, no clasificada en otra parte	0	0	0	0	1	0	1	0	4	1
Otros	0	0	0	0	2	4	3	15	49	63
TOTAL	1	1	1	2	20	44	58	121	590	740

Urología 105 A

20 Principales Motivos de Consulta por grupo de Edad y Sexo enero – diciembre 2020

CAUSA	45 – 59		60 - 64		65 o +		Total Fem.	Total mas	Total general
	f	m	f	m	f	m			
Calculo del riñón	552	593	135	327	204	1,062	1,351	2,481	3,832
Hiperplasia de la próstata	0	326	0	219	0	764	0	1,442	1,442
Calculo del uréter	65	61	17	22	30	93	172	224	396
Tumor maligno de la próstata	0	43	0	46	0	278	0	391	391
Infección de vías urinarias, sitio no especificado	33	18	7	5	10	29	76	70	146
Incontinencia urinaria por tensión	39	3	11	0	19	2	91	8	99
Cistitis aguda	17	12	1	3	7	14	38	45	83
Estrechez uretral, no especificada	6	11	0	7	1	22	9	51	60
Tumor maligno del riñón, excepto de la pelvis renal	12	10	4	1	3	13	26	26	52
Enfermedad inflamatoria de la próstata, no especificada	0	8	0	7	0	34	0	52	52
Varices escrotales	0	6	0	3	0	1	0	29	29
Prepucio redundante, fimosis y parafimosis	0	6	0	1	0	4	0	22	22
Tumor maligno del testículo descendido	0	0	0	2	0	3	0	20	20
Quiste renal solitario congénito	4	0	2	0	7	5	14	6	20
Tumor maligno del testículo no descendido	0	1	0	0	0	1	0	19	19
Cistocele	7	0	5	0	3	0	17	0	17
Fistula vesicovaginal	6	0	0	0	0	0	17	0	17
Vejiga hiperactiva no neurogénica	5	2	0	0	2	1	11	3	14
Malformación congénita del aparato urinario, no especificada	1	2	2	1	1	0	6	8	14
Vejiga neuropática flácida, no clasificada en otra parte	0	2	2	0	1	1	9	4	13
Otros	53	57	14	30	36	62	157	231	388
TOTAL	800	1,161	200	674	324	2,389	1,994	5,132	7,126

Urología 105 A

20 Diagnósticos de Egresos enero – diciembre 2020

Código	Causa	Femenino	Masculino	Total
N200	Calculo del riñón	137	105	242
N40X	Hiperplasia de la próstata	0	218	218
N201	Calculo del uréter	31	24	55
C64X	Tumor maligno del riñón, excepto de la pelvis renal	10	22	32
N47X	Prepucio redundante, fimosis y parafimosis	0	28	28
C61X	Tumor maligno de la próstata	0	27	27
C679	Tumor maligno de la vejiga urinaria, parte no especificada	1	15	16
C620	Tumor maligno del testículo no descendido	0	15	15
C621	Tumor maligno del testículo descendido	0	13	13
C629	Tumor maligno del testículo, no especificado	0	13	13
N151	Absceso renal y perirrenal	7	4	11
N210	Calculo en la vejiga	5	6	11
N130	Hidronefrosis con obstrucción de la unión uretero-pelvica	6	4	10
N350	Estrechez uretral postraumática	0	10	10
N450	Orquitis, epididimitis y orquiepididimitis con absceso	0	10	10
C609	Tumor maligno del pene, parte no especificada	0	9	9
N111	Pielonefritis crónica obstructiva	8	1	9
N359	Estrechez uretral, no especificada	0	9	9
N185	Enfermedad renal crónica, etapa 5	3	5	8
N498	Otros trastornos inflamatorios de los órganos genitales masculinos	0	7	7
	Otros	78	205	283
TOTAL		286	750	1,036



Urología 105 A

20 Diagnósticos de Egreso por Grupo de Edad y Sexo más frecuentes enero - diciembre 2020

CAUSA	15 - 19		20 - 24		25 - 44	
	f	m	f	m	f	m
Calculo del riñón	1	2	6	0	49	35
Hiperplasia de la próstata	0	0	0	0	0	5
Calculo del uréter	0	0	4	0	13	7
Tumor maligno del riñón, excepto de la pelvis renal	0	0	0	0	2	1
Prepucio redundante, fimosis y parafimosis	0	0	0	4	0	6
Tumor maligno de la próstata	0	0	0	0	0	1
Tumor maligno de la vejiga urinaria, parte no especificada	0	0	0	0	0	0
Tumor maligno del testículo no descendido	0	0	0	2	0	11
Tumor maligno del testículo descendido	0	0	0	5	0	5
Tumor maligno del testículo, no especificado	0	0	0	6	0	7
Absceso renal y perirrenal	0	0	0	0	1	1
Calculo en la vejiga	0	0	1	0	0	1
Hidronefrosis con obstrucción de la unión uretero-pelvica	0	0	0	0	4	0
Estrechez uretral postraumática	0	0	0	0	0	2
Orquitis, epididimitis y orquiepididimitis con absceso	0	1	0	0	0	3
Tumor maligno del pene, parte no especificada	0	0	0	0	0	3
Pielonefritis crónica obstructiva	0	0	0	0	3	0
Estrechez uretral, no especificada	0	0	0	0	0	1
Enfermedad renal crónica, etapa 5	0	0	0	0	1	0
Otros trastornos inflamatorios de los órganos genitales masculinos	0	0	0	0	0	0
Otros	2	6	3	15	26	47
TOTAL	3	9	14	32	99	136

Urología 105 A

20 Diagnósticos de Egreso por Grupo de Edad y Sexo más frecuentes enero – diciembre 2020

CAUSA	45 – 59		60 - 64		65 o +		Total Fem.	Total mas	Total Gral.
	f	m	f	m	f	m			
Calculo del riñón	61	40	10	13	10	15	137	105	242
Hiperplasia de la próstata	0	38	0	43	0	132	0	218	218
Calculo del uréter	11	12	2	1	1	4	31	24	55
Tumor maligno del riñón, excepto de la pelvis renal	7	11	1	3	0	7	10	22	32
Prepucio redundante, fimosis y parafimosis	0	12	0	0	0	6	0	28	28
Tumor maligno de la próstata	0	5	0	7	0	14	0	27	27
Tumor maligno de la vejiga urinaria, parte no especificada	1	4	0	5	0	6	1	15	16
Tumor maligno del testículo no descendido	0	0	0	0	0	2	0	15	15
Tumor maligno del testículo descendido	0	1	0	0	0	2	0	13	13
Tumor maligno del testículo, no especificado	0	0	0	0	0	0	0	13	13
Absceso renal y perirrenal	3	0	0	1	3	2	7	4	11
Calculo en la vejiga	4	3	0	0	0	2	5	6	11
Hidronefrosis con obstrucción de la unión uretero-pelvica	2	3	0	0	0	1	6	4	10
Estrechez uretral postraumática	0	4	0	1	0	3	0	10	10
Orquitis, epididimitis y orquiepididimitis con absceso	0	4	0	1	0	1	0	10	10
Tumor maligno del pene, parte no especificada	0	2	0	1	0	3	0	9	9
Pielonefritis crónica obstructiva	4	1	0	0	1	0	8	1	9
Estrechez uretral, no especificada	0	1	0	1	0	6	0	9	9
Enfermedad renal crónica, etapa 5	1	1	0	1	1	3	3	5	8
Otros trastornos inflamatorios de los órganos genitales masculinos	0	4	0	1	0	2	0	7	7
Otros	28	61	5	16	14	60	78	205	283
TOTAL	122	207	18	95	30	271	286	750	1,036



Urología 105 A

20 Principales Causas de Defunción enero – diciembre 2020

Código	Causa	Femenino	Masculino	Total
R572	Choque séptico	2	2	4
C64X	Tumor maligno del riñón, excepto de la pelvis renal	0	1	1
N40X	Hiperplasia de la próstata	0	1	1
N498	Otros trastornos inflamatorios de los órganos genitales masculinos	0	1	1
R58X	Hemorragia, no clasificada en otra parte	1	0	1
U071	Enfermedad respiratoria aguda debida a coronavirus (sarscov2,covid-19) Confirmado	1	0	1
TOTAL		4	5	9



Urología 105 A

Principales causas de Defunción por Grupo de Edad y Sexo enero – diciembre 2020

CAUSA	1 - 4		5 - 14		15 - 19		20 - 24		25 - 44	
	f	m	f	m	f	m	f	m	f	m
Choque séptico	0	0	0	0	0	0	0	0	1	1
Tumor maligno del riñón, excepto de la pelvis renal	0	0	0	0	0	0	0	0	0	0
Hiperplasia de la próstata	0	0	0	0	0	0	0	0	0	0
Otros trastornos inflamatorios de los órganos genitales masculinos	0	0	0	0	0	0	0	0	0	0
Hemorragia, no clasificada en otra parte	0	0	0	0	0	0	0	0	0	0
Enfermedad respiratoria aguda debida a coronavirus (sarscov2,covid-19) Confirmado	0	0	0	0	0	0	0	0	1	0
TOTAL	0	0	0	0	0	0	0	0	2	1



Urología 105 A

Principales causas de Defunción por Grupo de Edad y Sexo enero – diciembre 2020

CAUSA	45 - 59		60 - 64		65 o +		Total Fem	Total mas	Total Gral.
	f	m	f	m	f	m			
Choque séptico	1	1	0	0	0	0	2	2	4
Tumor maligno del riñón, excepto de la pelvis renal	0	0	0	1	0	0	0	1	1
Hiperplasia de la próstata	0	0	0	0	0	1	0	1	1
Otros trastornos inflamatorios de los órganos genitales masculinos	0	1	0	0	0	0	0	1	1
Hemorragia, no clasificada en otra parte	0	0	0	0	1	0	1	0	1
Enfermedad respiratoria aguda debida a coronavirus (sarscov2,covid-19) Confirmado	0	0	0	0	0	0	1	0	1
TOTAL	1	2	0	1	1	1	4	5	9



Urología 105 A

Principales Cirugías y procedimientos enero – diciembre 2020

Código	Causa	Femenino	Masculino	Total
57.32	Otra cistoscopia	189	235	424
60.29	Otra prostatectomía transuretral	0	137	137
60.11	Biopsia cerrada [por aguja] [percutánea] de próstata	0	135	135
56.31	Ureteroscopia	57	77	134
55.02	Nefrostomía	31	21	52
623X	Orquiectomía unilateral	0	44	44
60.99	Otra operación sobre próstata	0	35	35
55.04	Nefrostomía percutánea con fragmentación	23	10	33
640X	Circuncisión	0	33	33
598X	Cateterismo ureteral	18	8	26
60.69	Otra prostatectomía	0	22	22
57.99	Otra operación sobre vejiga	7	14	21
55.52	Nefrectomía de riñón restante	10	9	19
56.31	Uretersocopia laser	10	6	16
56.99	Otra operación sobre uréter	4	12	16
97.62	Extracción de tubo de ureterostomía y de catéter ureteral	7	9	16
55.51	Nefroureterectomía	5	9	14
57.39	Otros procedimientos diagnósticos sobre vejiga	3	11	14
554X	Nefrectomía parcial	6	8	14
86.22	Desbridamiento excisional de herida, infección o quemadura	1	12	13
	Otros	65	261	326
TOTAL		436	1,108	1,544



Urología 105 A

Principales Cirugías y procedimientos por grupo de Edad y Sexo enero – diciembre 2020

CAUSA	1 - 4		5 - 14		15 - 19		20 - 24		25 - 44	
	f	m	f	m	f	m	f	m	f	m
Otra cistoscopia	0	0	1	0	2	2	9	5	76	61
Otra prostatectomía transuretral	0	0	0	0	0	0	0	0	0	1
Biopsia cerrada [por aguja] [percutánea] de próstata	0	0	0	0	0	0	0	0	0	2
Ureteroscopia	0	0	0	2	1	5	2	1	25	27
Nefrostomía	0	0	0	0	0	0	0	0	7	9
Orquiectomía unilateral	0	0	0	1	0	2	0	12	0	15
Otra operación sobre próstata	0	0	0	0	0	0	0	1	0	1
Nefrostomía percutánea con fragmentación	0	0	1	0	0	0	1	0	4	4
Circuncisión	0	0	0	0	0	1	0	5	0	5
Cateterismo ureteral	0	0	0	0	0	0	0	0	10	2
Otra prostatectomía	0	0	0	0	0	0	0	0	0	0
Otra operación sobre vejiga	0	0	0	0	0	0	0	0	3	3
Nefrectomía de riñón restante	0	0	0	0	0	0	0	0	1	1
Uretersocopia laser	0	0	1	0	0	1	2	0	2	1
Otra operación sobre uréter	0	0	0	0	0	1	0	1	0	6
Extracción de tubo de ureterostomía y de catéter ureteral	0	0	0	0	1	0	0	1	3	3
Nefroureterectomía	0	0	0	0	0	0	0	0	1	0
Otros procedimientos diagnósticos sobre vejiga	0	0	0	0	0	1	0	1	1	0
Nefrectomía parcial	0	0	0	0	0	0	0	0	3	3
Desbridamiento excisional de herida, infección o quemadura	0	0	0	0	0	0	0	0	0	4
Otros	0	1	3	2	1	7	0	14	22	53
TOTAL	0	1	6	5	5	20	14	41	158	201



Urología 105 A

Principales Cirugías y procedimientos por grupo de Edad y Sexo enero – diciembre 2020

CAUSA	45 – 59		60 - 64		65 o +		Total Fem.	Total mas	Total Gral.
	f	m	f	m	f	m			
Otra cistoscopia	68	81	13	29	20	57	189	235	424
Otra prostatectomía transuretral	0	26	0	24	0	86	0	137	137
Biopsia cerrada [por aguja] [percutánea] de próstata	0	36	0	21	0	76	0	135	135
Ureteroscopia	21	23	6	9	2	10	57	77	134
Nefrostomía	20	5	1	3	3	4	31	21	52
Orquiectomía unilateral	0	4	0	1	0	9	0	44	44
Otra operación sobre próstata	0	3	0	7	0	23	0	35	35
Nefrostomía percutánea con fragmentación	14	3	2	0	1	3	23	10	33
Circuncisión	0	17	0	1	0	4	0	33	33
Cateterismo ureteral	6	5	0	0	2	1	18	8	26
Otra prostatectomía	0	6	0	5	0	11	0	22	22
Otra operación sobre vejiga	2	4	0	3	2	4	7	14	21
Nefrectomía de riñón restante	8	5	0	0	1	3	10	9	19
Uretersocopia laser	5	3	0	0	0	1	10	6	16
Otra operación sobre uréter	3	2	1	1	0	1	4	12	16
Extracción de tubo de ureterostomía y de catéter ureteral	3	3	0	1	0	1	7	9	16
Nefroureterectomía	3	3	0	0	1	6	5	9	14
Otros procedimientos diagnósticos sobre vejiga	2	5	0	1	0	3	3	11	14
Nefrectomía parcial	1	3	1	1	1	1	6	8	14
Desbridamiento excisional de herida, infección o quemadura	0	3	1	1	0	4	1	12	13
Otros	24	74	4	32	11	78	65	261	326
TOTAL	180	314	29	140	44	386	436	1,108	1,544

PORCENTAJE DE OCUPACIÓN



PROMEDIO DÍAS ESTANCIA



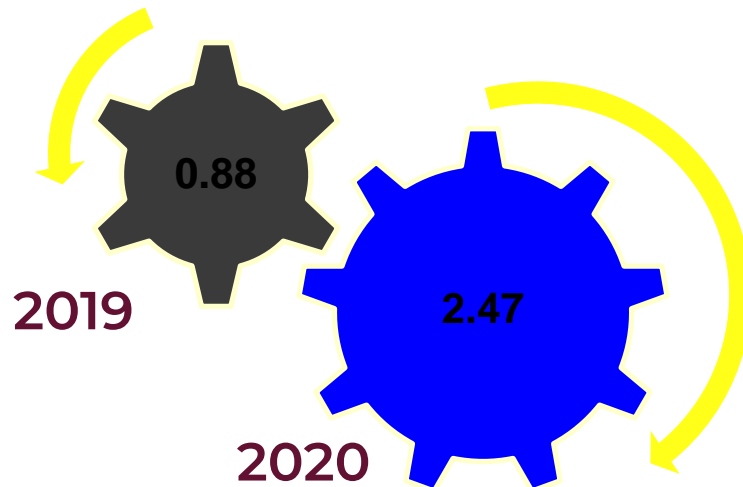
UROLOGÍA

105 A

INDICE DE ROTACION



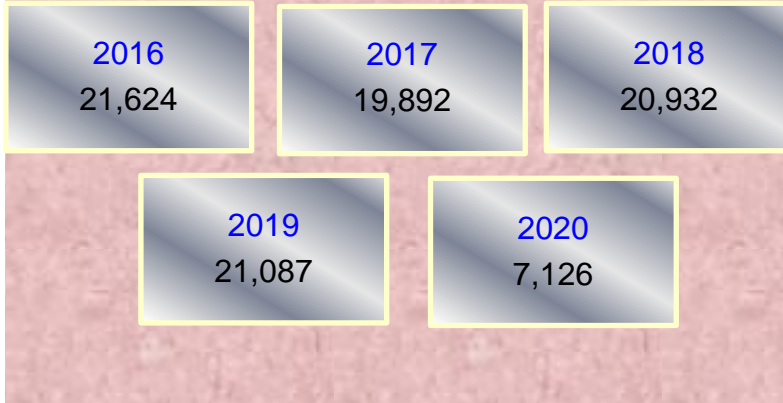
INTERVALO DE SUSTITUCION



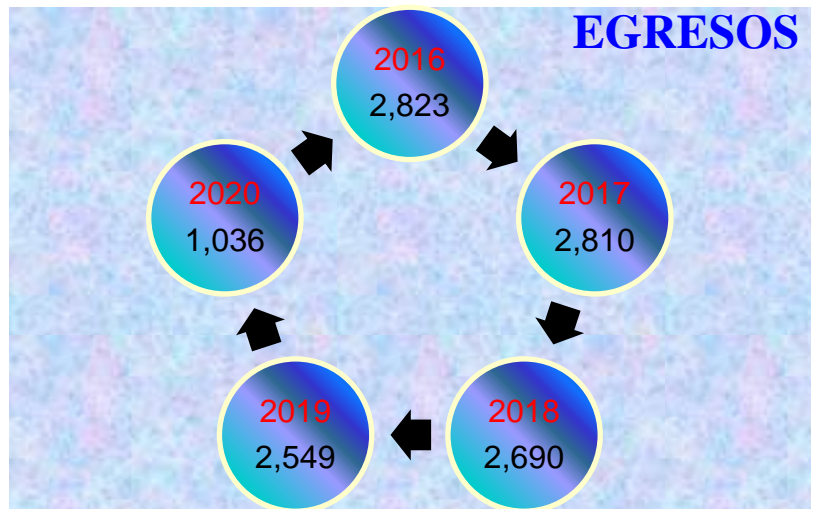
UROLOGÍA

105 A

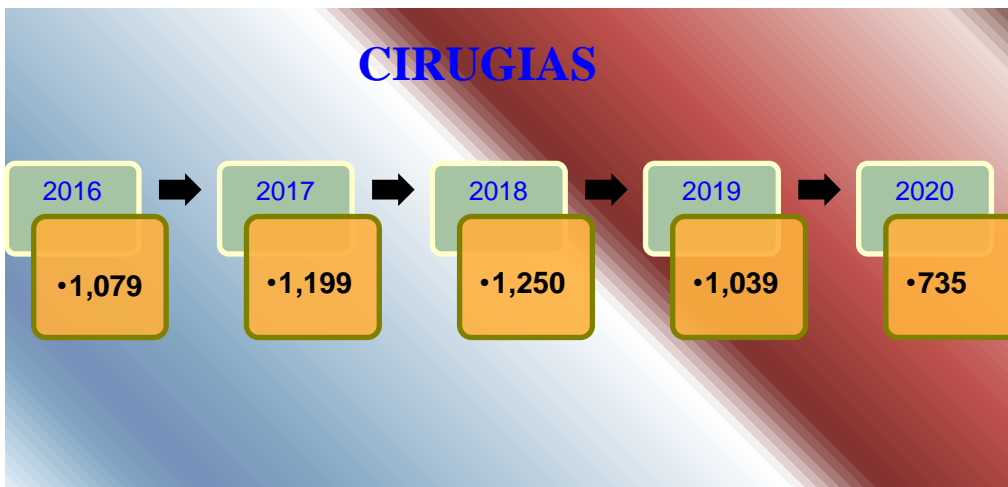
CONSULTAS



EGRESOS



CIRUGÍAS



UROLOGÍA

105 A



Urología 105 A

Recursos Humanos

Categoría	Turno					
	Completo	Matutino	Vespertino	Nocturno	Sab, dom y fest	Total
Rama médica						
Medico Especialista A	0	1	1	0	0	2
Medico Especialista B	0	1	2	0	0	3
Medico Especialista C	0	8	0	0	0	8
Rama de enfermería						
Enfermera General Titulada A	0	7	2	6	0	15
Auxiliar de Enfermería A	0	2	1	0	0	3
Enfermera General Titulada B	0	6	2	1	0	9
Enfermera General Titulada C	0	11	12	7	0	30
Enfermera Especialista C	0	0	2	0	0	2
Rama paramédica						
Ecónomo	0	0	0	0	1	1
Afanadora	0	7	4	3	2	16
Camillero	0	3	1	1	0	5
Rama afín administrativa						
Apoyo Administrativo en Salud-A6	0	2	0	0	0	2
Apoyo Administrativo en Salud-A5	0	1	0	0	0	1
Apoyo Administrativo en Salud-A4	0	1	1	0	0	2
Apoyo Administrativo en Salud-A2	0	0	2	0	0	2
Total	0	50	30	18	3	101

Nefrología 105 B

Comparativo de Productividad enero – diciembre 2019 / 2020

Actividad	2019				2020			
	Progra- mado	Realiza do	% de Avance	Califica ción	Progra- mado	Realiza do	% de avance	Califica ción
Consultas de primera vez	7,027	3,579	50.93	R	5,968	1,979	33.16	R
Consultas subsecuentes	11,453	9,459	82.59	R	11,422	3,522	30.84	R
Interconsultas		3,061				1,654		
Total	18,480	16,099	87.12	R	17,390	7,155	41.14	R
Ingresos		2,835				1,396		
Egresos	2,890	2,821	97.61	V	2,825	1,422	50.34	R
Intervenciones Quirúrgicas	241	192	79.67	R	116	96	82.76	R
Procedimientos		15,353				10,044		
Días paciente	4,271	4,161	97.42	V	4,262	2,874	67.43	R
Días cama	4,380	4,380	100.00	V	4,392	2,883	65.64	R
Porcentaje de Ocupación	97.51	95.00	97.42	V	97.04	99.69	102.73	R

*A partir del año 2019 las arteriovenostomias que se hacían en nefrología actualmente las realiza el servicio de Vascular Periférico.

Nefrología 105 B

20 Principales Motivos de Consulta enero – diciembre 2020

Código	Causa	Femenino	Masculino	Total	%
N185	Enfermedad renal crónica, etapa 5	1,672	2,087	3,759	52.54
E112	Diabetes mellitus tipo 2, con complicaciones renales	347	393	740	10.34
N183	Enfermedad renal crónica, etapa 3	220	240	460	6.43
N184	Enfermedad renal crónica, etapa 4	206	202	408	5.70
N181	Enfermedad renal crónica, etapa 1	132	69	201	2.81
N030	Síndrome nefrítico crónico, anomalía glomerular mínima	39	136	175	2.45
N182	Enfermedad renal crónica, etapa 2	93	68	161	2.25
N170	Insuficiencia renal aguda con necrosis tubular	53	84	137	1.91
M321	Lupus eritematoso sistémico con compromiso de órganos o sistemas	90	11	101	1.41
I120	Enfermedad renal hipertensiva con insuficiencia renal	38	26	64	0.89
E132	Otras diabetes mellitus especificadas, con complicaciones renales	36	16	52	0.73
E102	Diabetes mellitus tipo 1, con complicaciones renales	24	15	39	0.55
N111	Pielonefritis crónica obstructiva	2	35	37	0.52
E117	Diabetes mellitus tipo 2, con complicaciones múltiples	17	17	34	0.48
U071	Enfermedad respiratoria aguda debida a coronavirus (sarscov2,covid-19) Confirmado	8	23	31	0.43
A41802	Sepsis bacteriana relacionada a cateter	0	26	26	0.36
N132	Hidronefrosis con obstrucción por cálculos del riñón y del uréter	18	7	25	0.35
N189	Enfermedad renal crónica, no especificada	11	14	25	0.35
N178	Otras insuficiencias renales agudas	16	8	24	0.34
K650	Peritonitis aguda	8	10	18	0.25
	Otros	374	264	638	8.92
TOTAL		3,404	3,751	7,155	100.00

Nefrología 105 B

20 Principales Motivos de Consulta por grupo de Edad y Sexo enero – diciembre 2020

CAUSA	5 - 14		15 - 19		20 - 24		25 - 44	
	f	m	f	m	f	m	f	m
Enfermedad renal crónica, etapa 5	3	1	23	24	59	119	521	630
Diabetes mellitus tipo 2, con complicaciones renales	0	0	1	1	1	1	59	62
Enfermedad renal crónica, etapa 3	0	0	1	3	10	4	38	26
Enfermedad renal crónica, etapa 4	0	0	0	1	4	3	38	34
Enfermedad renal crónica, etapa 1	0	0	7	8	9	3	40	22
Síndrome nefrítico crónico, anomalía glomerular mínima	0	0	0	9	0	19	21	75
Enfermedad renal crónica, etapa 2	0	0	2	0	4	0	25	20
Insuficiencia renal aguda con necrosis tubular	0	0	4	0	0	0	17	17
Lupus eritematoso sistémico con compromiso de órganos o sistemas	0	0	8	4	10	1	61	3
Enfermedad renal hipertensiva con insuficiencia renal	0	0	0	0	0	2	3	5
Otras diabetes mellitus especificadas, con complicaciones renales	0	0	0	0	0	0	4	2
Diabetes mellitus tipo 1, con complicaciones renales	0	0	0	0	0	0	3	3
Pielonefritis crónica obstructiva	0	0	0	0	0	0	1	5
Diabetes mellitus tipo 2, con complicaciones múltiples	0	0	0	0	0	0	2	2
Enfermedad respiratoria aguda debida a coronavirus (sarscov2,covid-19) Confirmado	0	0	0	2	4	3	0	6
Sepsis bacteriana relacionada a cateter	0	0	0	0	0	9	0	6
Hidronefrosis con obstrucción por cálculos del riñón y del uréter	0	0	0	0	0	0	2	1
Enfermedad renal crónica, no especificada	0	0	0	0	1	1	3	4
Otras insuficiencias renales agudas	0	0	0	0	0	0	2	1
Peritonitis aguda	0	0	0	0	0	1	2	9
Otros	0	1	5	6	39	16	153	91
TOTAL	3	2	51	58	141	182	995	1,024

Nefrología 105 B

20 Principales Motivos de Consulta por grupo de Edad y Sexo enero – diciembre 2020

CAUSA	45 – 59		60 - 64		65 o +		Total Fem.	Total mas	Total Gral.
	f	m	f	m	f	m			
Enfermedad renal crónica, etapa 5	578	689	151	211	337	413	1,672	2,087	3,759
Diabetes mellitus tipo 2, con complicaciones renales	178	232	29	40	79	57	347	393	740
Enfermedad renal crónica, etapa 3	53	69	29	37	89	101	220	240	460
Enfermedad renal crónica, etapa 4	76	55	30	32	58	77	206	202	408
Enfermedad renal crónica, etapa 1	38	16	14	7	24	13	132	69	201
Síndrome nefrítico crónico, anomalía glomerular mínima	18	31	0	2	0	0	39	136	175
Enfermedad renal crónica, etapa 2	29	21	8	6	25	21	93	68	161
Insuficiencia renal aguda con necrosis tubular	16	26	5	11	11	30	53	84	137
Lupus eritematoso sistémico con compromiso de órganos o sistemas	10	2	0	0	1	1	90	11	101
Enfermedad renal hipertensiva con insuficiencia renal	13	5	3	1	19	13	38	26	64
Otras diabetes mellitus especificadas, con complicaciones renales	9	5	8	4	15	5	36	16	52
Diabetes mellitus tipo 1, con complicaciones renales	9	4	5	2	7	6	24	15	39
Pielonefritis crónica obstructiva	1	13	0	1	0	16	2	35	37
Diabetes mellitus tipo 2, con complicaciones múltiples	10	10	1	4	4	1	17	17	34
Enfermedad respiratoria aguda debida a coronavirus (sarscov2,covid-19) Confirmado	2	9	2	1	0	2	8	23	31
Sepsis bacteriana relacionada a cateter	0	10	0	0	0	1	0	26	26
Hidronefrosis con obstrucción por cálculos del riñón y del uréter	9	3	2	3	5	0	18	7	25
Enfermedad renal crónica, no especificada	2	6	1	1	4	2	11	14	25
Otras insuficiencias renales agudas	13	2	0	5	1	0	16	8	24
Peritonitis aguda	5	0	0	0	1	0	8	10	18
Otros	91	76	38	23	48	51	374	264	638
TOTAL	1,160	1,284	326	391	728	810	3,404	3,751	7,155

Nefrología 105 B

20 Diagnósticos de Egreso más frecuente enero – diciembre 2020

Código	Causa	Femenino	Masculino	Total
N185	Enfermedad renal crónica, etapa 5	506	745	1,251
N189	Enfermedad renal crónica, no especificada	14	20	34
N181	Enfermedad renal crónica, etapa 1	2	17	19
N183	Enfermedad renal crónica, etapa 3	3	8	11
N184	Enfermedad renal crónica, etapa 4	3	8	11
M321	Lupus eritematoso sistémico con compromiso de órganos o sistemas	7	2	9
R572	Choque séptico	4	3	7
N040	Síndrome nefrótico, anomalía glomerular mínima	3	1	4
E112	Diabetes mellitus tipo 2, con complicaciones renales	0	3	3
L959	Vasculitis limitada a la piel, sin otra especificación	3	0	3
M320	Lupus eritematoso sistémico, inducido por drogas	3	0	3
M329	Lupus eritematoso sistémico, sin otra especificación	3	0	3
M850	Displasia fibrosa (monos totica)	0	3	3
N172	Insuficiencia renal aguda con necrosis medular	0	3	3
N179	Insuficiencia renal aguda, no especificada	1	2	3
N182	Enfermedad renal crónica, etapa 2	1	2	3
N19X	Insuficiencia renal no especificada	1	2	3
I120	Enfermedad renal hipertensiva con insuficiencia renal	1	1	2
M185	Otras artrosis secundarias de la primera articulación carpometacarpiana	1	1	2
N004	Síndrome nefrítico agudo, glomerulonefritis proliferativa endocapilar difusa	1	1	2
	Otros	19	24	43
TOTAL		576	846	1,422

Nefrología 105 B

20 Diagnósticos de Egreso por Grupo de Edad y Sexo más frecuentes enero - diciembre 2020

CAUSA	15 - 19		20 - 24		25 - 44	
	f	m	f	m	f	m
Enfermedad renal crónica, etapa 5	2	9	17	47	179	259
Enfermedad renal crónica, no especificada	0	1	0	0	4	7
Enfermedad renal crónica, etapa 1	0	1	0	0	0	8
Enfermedad renal crónica, etapa 3	1	0	0	0	1	2
Enfermedad renal crónica, etapa 4	0	0	0	1	1	1
Lupus eritematoso sistémico con compromiso de órganos o sistemas	0	0	1	0	6	1
Choque séptico	0	0	0	0	1	0
Síndrome nefrótico, anomalía glomerular mínima	0	0	0	0	2	1
Diabetes mellitus tipo 2, con complicaciones renales	0	0	0	0	0	0
Vasculitis limitada a la piel, sin otra especificación	0	0	0	0	1	0
Lupus eritematoso sistémico, inducido por drogas	0	0	0	0	2	0
Lupus eritematoso sistémico, sin otra especificación	1	0	0	0	2	0
Displasia fibrosa (monos totica)	0	0	0	1	0	1
Insuficiencia renal aguda con necrosis medular	0	0	0	0	0	2
Insuficiencia renal aguda, no especificada	0	0	1	1	0	0
Enfermedad renal crónica, etapa 2	0	0	0	1	1	1
Insuficiencia renal no especificada	0	0	1	0	0	0
Enfermedad renal hipertensiva con insuficiencia renal	0	0	0	0	1	0
Otras artrosis secundarias de la primera articulación carpometacarpiana	0	0	0	0	0	1
Síndrome nefrítico agudo, glomerulonefritis proliferativa endocapilar difusa	0	0	1	0	0	0
Otros	2	1	3	2	4	6
TOTAL	6	12	24	53	205	290



Nefrología 105 B

20 Diagnósticos de Egreso por Grupo de Edad y Sexo más frecuentes enero – diciembre 2020

CAUSA	45 – 59		60 - 64		65 o +		Total Fem.	Total mas	Total Gral.
	f	m	f	m	f	m			
Enfermedad renal crónica, etapa 5	186	265	33	55	89	110	506	745	1,251
Enfermedad renal crónica, no especificada	6	6	1	3	3	3	14	20	34
Enfermedad renal crónica, etapa 1	1	6	0	1	1	1	2	17	19
Enfermedad renal crónica, etapa 3	1	1	0	1	0	4	3	8	11
Enfermedad renal crónica, etapa 4	1	4	0	0	1	2	3	8	11
Lupus eritematoso sistémico con compromiso de órganos o sistemas	0	1	0	0	0	0	7	2	9
Choque séptico	1	1	1	1	1	1	4	3	7
Síndrome nefrótico, anomalía glomerular mínima	0	0	1	0	0	0	3	1	4
Diabetes mellitus tipo 2, con complicaciones renales	0	3	0	0	0	0	0	3	3
Vasculitis limitada a la piel, sin otra especificación	2	0	0	0	0	0	3	0	3
Lupus eritematoso sistémico, inducido por drogas	1	0	0	0	0	0	3	0	3
Lupus eritematoso sistémico, sin otra especificación	0	0	0	0	0	0	3	0	3
Displasia fibrosa (monos totica)	0	1	0	0	0	0	0	3	3
Insuficiencia renal aguda con necrosis medular	0	1	0	0	0	0	0	3	3
Insuficiencia renal aguda, no especificada	0	1	0	0	0	0	1	2	3
Enfermedad renal crónica, etapa 2	0	0	0	0	0	0	1	2	3
Insuficiencia renal no especificada	0	1	0	0	0	1	1	2	3
Enfermedad renal hipertensiva con insuficiencia renal	0	0	0	1	0	0	1	1	2
Otras artrosis secundarias de la primera articulación carpometacarpiana	0	0	1	0	0	0	1	1	2
Síndrome nefrítico agudo, glomerulonefritis proliferativa endocapilar difusa	0	1	0	0	0	0	1	1	2
Otros	7	6	2	2	1	7	19	24	43
TOTAL	206	298	39	64	96	129	576	846	1,422



Nefrología 105 B

Principales Causas de Defunción enero – diciembre 2020

Código	Causa	Femenino	Masculino	Total
N185	Enfermedad renal crónica, etapa 5	16	20	36
R572	Choque séptico	4	3	7
A418	Otras sepsis especificadas	0	1	1
I219	Infarto agudo del miocardio, sin otra especificación	0	1	1
I249	Enfermedad isquémica aguda del corazón, no especificada	1	0	1
I490	Fibrilación y aleteo ventricular	0	1	1
J13X	Neumonía debida a streptococcus pneumoniae	0	1	1
J80X	Síndrome de dificultad respiratoria del adulto	0	1	1
J81X	Edema pulmonar	1	0	1
N179	Insuficiencia renal aguda, no especificada	0	1	1
U072	Enfermedad respiratoria aguda debida a coronavirus (sarscov2,covid-19) Caso sospechoso o probable	1	0	1
TOTAL		23	29	52



Nefrología 105 B

Principales causas de Defunción por Grupo de Edad y Sexo enero – diciembre 2020

CAUSA	1 - 4		5 - 14		15 - 19		20 - 24		25 - 44	
	f	m	f	m	f	m	f	m	f	m
Enfermedad renal crónica, etapa 5	0	0	0	0	0	0	0	1	3	5
Choque séptico	0	0	0	0	0	0	0	0	1	0
Otras sepsis especificadas	0	0	0	0	0	0	0	0	0	0
Infarto agudo del miocardio, sin otra especificación	0	0	0	0	0	0	0	0	0	0
Enfermedad isquémica aguda del corazón, no especificada	0	0	0	0	0	0	0	0	0	0
Fibrilación y aleteo ventricular	0	0	0	0	0	0	0	0	0	0
Neumonía debida a streptococcus pneumoniae	0	0	0	0	0	0	0	0	0	0
Síndrome de dificultad respiratoria del adulto	0	0	0	0	0	0	0	0	0	0
Edema pulmonar	0	0	0	0	0	0	0	0	0	0
Insuficiencia renal aguda, no especificada	0	0	0	0	0	0	0	1	0	0
Enfermedad respiratoria aguda debida a coronavirus (sarscov2,covid-19) Caso sospechoso o probable	0	0	0	0	0	0	0	0	1	0
TOTAL	0	0	0	0	0	0	0	2	5	5

Nefrología 105 B
Principales causas de Defunción por Grupo de Edad y Sexo enero – diciembre 2020

CAUSA	45 – 59		60 - 64		65 o +		Total Fem.	Total mas	Total general
	f	m	f	m	f	m			
Enfermedad renal crónica, etapa 5	8	7	1	2	4	5	16	20	36
Choque séptico	1	1	1	1	1	1	4	3	7
Otras sepsis especificadas	0	1	0	0	0	0	0	1	1
Infarto agudo del miocardio, sin otra especificación	0	0	0	0	0	1	0	1	1
Enfermedad isquémica aguda del corazón, no especificada	1	0	0	0	0	0	1	0	1
Fibrilación y aleteo ventricular	0	0	0	0	0	1	0	1	1
Neumonía debida a streptococcus pneumoniae	0	0	0	1	0	0	0	1	1
Síndrome de dificultad respiratoria del adulto	0	0	0	0	0	1	0	1	1
Edema pulmonar	1	0	0	0	0	0	1	0	1
Insuficiencia renal aguda, no especificada	0	0	0	0	0	0	0	1	1
Enfermedad respiratoria aguda debida a coronavirus (sarscov2,covid-19) Caso sospechoso o probable	0	0	0	0	0	0	1	0	1
TOTAL	11	9	2	4	5	9	23	29	52



Nefrología 105 B

Principales Cirugías y Procedimientos enero – diciembre 2020

Código	Causa	Femenino	Masculino	Total
39.95	Hemodiálisis	4,562	4,377	8,939
99.29	Inyección o infusión de otra sustancia terapéutica o profiláctica	193	272	465
54.98	Diálisis peritoneal	96	190	286
38.95	Cateterismo venoso para diálisis renal	122	163	285
54.93	Colocación de catéter de tenckhoff	18	59	77
55.23	Biopsia [percutánea] [aguja] cerrada de riño	35	33	68
54.93	Retiro de catéter de tenckhoff	6	13	19
99.21	Inyección de antibiótico	0	1	1
TOTAL		5,032	5,108	10,140

**Nefrología 105 B****Principales Cirugías y Procedimientos por grupo de Edad y Sexo enero – diciembre 2020**

CAUSA	1 - 4		5 - 14		15 - 19		20 - 24		25 - 44	
	f	m	f	m	f	m	f	m	f	m
Hemodiálisis	0	0	1	2	90	39	335	258	2,023	2,119
Inyección o infusión de otra sustancia terapéutica o profiláctica	0	0	0	0	9	5	15	11	83	80
Diálisis peritoneal	0	0	0	0	1	1	1	9	43	69
Cateterismo venoso para diálisis renal	0	0	0	0	2	2	4	10	52	58
Colocación de catéter de tenckhoff	0	0	0	0	0	0	0	2	8	24
Biopsia [percutánea] [aguja] cerrada de riño	0	0	0	0	5	1	3	0	21	12
Retiro de catéter de tenckhoff	0	0	0	0	0	0	0	0	1	6
Inyección de antibiótico	0	0	0	0	0	0	0	0	0	1
TOTAL	0	0	1	2	107	48	358	290	2,231	2,369



Nefrología 105 B

Principales Cirugías y Procedimientos por grupo de Edad y Sexo enero – diciembre 2020

CAUSA	45 – 59		60 - 64		65 o +		Total Fem.	Total mas	Total general
	f	m	f	m	f	m			
Hemodiálisis	1,360	1,482	133	177	620	300	4,562	4,377	8,939
Inyección o infusión de otra sustancia terapéutica o profiláctica	43	97	18	29	25	50	193	272	465
Diálisis peritoneal	27	50	7	22	17	39	96	190	286
Cateterismo venoso para diálisis renal	51	51	3	17	10	25	122	163	285
Colocación de catéter de tenckhoff	6	16	1	5	3	12	18	59	77
Biopsia [percutánea] [aguja] cerrada de riño	4	13	2	3	0	4	35	33	68
Retiro de catéter de tenckhoff	4	4	1	0	0	3	6	13	19
Inyección de antibiótico	0	0	0	0	0	0	0	1	1
TOTAL	1,495	1,713	165	253	675	433	5,032	5,108	10,140



PORCENTAJE DE OCUPACIÓN



PROMEDIO DÍAS ESTANCIA



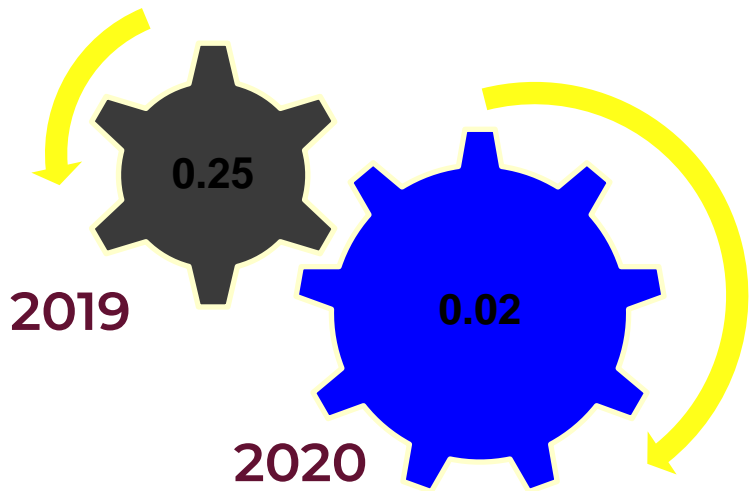
NEFROLOGÍA

105 B

INDICE DE ROTACION



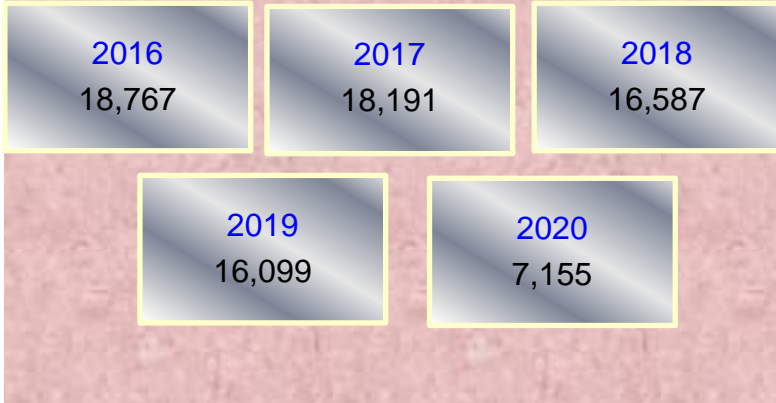
INTERVALO DE SUSTITUCION



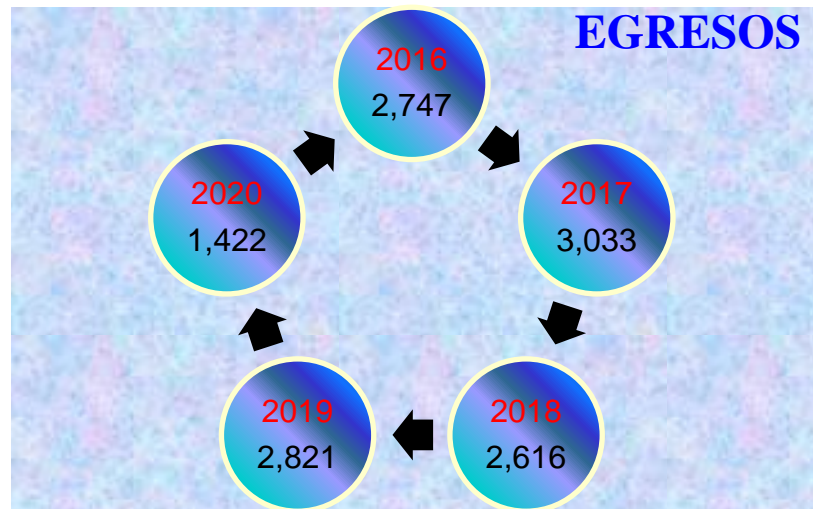
NEFROLOGÍA

105 B

CONSULTAS



EGRESOS



CIRUGÍAS



NEFROLOGÍA

105 B



Nefrología 105 B

Recursos Humanos

Categoría	Turno					
	Completo	Matutino	Vespertino	Nocturno	Sab, dom y fest	Total
Rama médica						
Jefe de servicios	0	2	0	0	0	2
Medico Especialista A	0	5	3	1	0	9
Medico Especialista B	0	1	0	0	0	1
Medico Especialista C	0	1	0	0	1	2
Rama de enfermería						
Jefe de Enfermeras C	0	1	0	0	0	1
Enfermera Especialista A	0	1	0	0	0	1
Enfermera General Titulada A	0	2	4	5	0	11
Auxiliar de Enfermería A	0	0	0	1	0	1
Enfermera Especialista B	0	2	0	0	0	2
Enfermera General Titulada C	0	6	7	3	0	16
Enfermera Especialista C	0	3	2	1	0	6
Rama paramédica						
Afanadora	0	2	1	2	3	8
Camillero	0	0	1	0	1	2
Rama administrativa afín						
Soporte Administrativo C	1	0	0	0	0	1
Apoyo Administrativo en Salud-A7	0	2	0	0	1	3
Apoyo Administrativo en Salud-A4	0	3	0	0	0	3
Apoyo Administrativo en Salud-A3	0	0	0	1	0	1
Total	1	31	18	14	6	70

Ortopedia 107 C

Comparativo de Productividad enero – diciembre 2019 / 2020

Actividad	2019				2020			
	Programa do	Realizado	% de Avance	Califica ción	Programa do	Realiza do	% de avance	Califica ción
Consultas de primera vez	10,997	11,704	106.43	V	11,563	2,693	23.29	R
Consultas subsecuentes	11,240	15,226	135.46	V	14,456	5,448	37.69	R
Interconsultas		5				1		
Total	22,237	26,935	121.13	V	26,019	8,142	31.29	R
Ingresos		1,469				856		
Egresos	1,402	1,476	105.28	V	1,532	858	56.01	R
Intervenciones Quirúrgicas	1,219	1,080	88.60	R	1,289	667	51.75	R
Procedimientos		24				17		
Días paciente	9,626	7,854	81.59	R	8,989	4,360	48.50	R
Días cama	9,855	9,723	98.66	V	9,882	6,885	69.67	R
Porcentaje de ocupación	97.68	80.78	82.70	R	90.96	63.33	69.62	R

Ortopedia 107 C

20 Principales Motivos de Consulta enero – diciembre 2020

Código	Causa	Femenino	Masculino	Total	%
M170	Gonartrosis primaria, bilateral	926	335	1,261	15.49
M171	Otras gonartrosis primarias	689	250	939	11.53
M544	Lumbago con ciática	404	158	562	6.90
M543	Ciática	340	149	489	6.01
M160	Coxartrosis primaria, bilateral	224	121	345	4.24
S525	Fractura de la epífisis inferior del radio	147	78	225	2.76
M545	Lumbago no especificado	171	43	214	2.63
M751	Síndrome del manguito rotatorio	133	44	177	2.17
M758	Otras lesiones del hombro	96	36	132	1.62
M161	Otras coxartrosis primarias	73	32	105	1.29
M201	Hallux valgus (adquirido)	78	8	86	1.06
S824	Fractura del peroné solamente	41	45	86	1.06
M150	(Osteo)artrosis primaria generalizada	61	24	85	1.04
M754	Síndrome de abducción dolorosa del hombro	64	18	82	1.01
S420	Fractura de la clavícula	20	56	76	0.93
S826	Fractura del maléolo externo	46	30	76	0.93
S822	Fractura de la diáfisis de la tibia	23	52	75	0.92
M511	Trastornos de disco lumbar y otros, con radiculopatía	41	33	74	0.91
M431	Espondilolistesis	52	15	67	0.82
M214	Pie plano [pes planus] (adquirido)	52	13	65	0.80
	Otros	1,712	1,209	2,921	35.88
TOTAL		5,393	2,749	8,142	100.00



Ortopedia 107 C

20 Principales Motivos de Consulta por grupo de Edad y Sexo enero – diciembre 2020

CAUSA	<1		1 - 4		5 - 14		15 - 19		20 - 24		25 - 44	
	f	m	f	m	f	m	f	m	f	m	f	m
Gonartrosis primaria, bilateral	1	0	0	0	1	0	6	4	14	11	89	65
Otras gonartrosis primarias	0	0	0	0	2	0	11	5	14	15	79	54
Lumbago con ciática	0	0	0	0	2	0	2	2	4	9	70	40
Ciática	0	0	0	0	1	0	5	3	4	5	61	29
Coxartrosis primaria, bilateral	0	0	0	0	1	0	2	0	3	6	35	28
Fractura de la epífisis inferior del radio	0	0	0	0	0	0	1	7	4	2	18	35
Lumbago no especificado	0	0	0	0	0	0	0	0	3	1	24	13
Síndrome del manguito rotatorio	0	0	0	0	0	0	0	1	1	2	9	12
Otras lesiones del hombro	0	0	0	0	0	0	1	1	0	3	7	14
Otras coxartrosis primarias	0	0	0	0	0	0	1	0	1	2	8	5
Hallux valgus (adquirido)	0	0	0	0	0	0	0	0	1	1	11	2
Fractura del peroné solamente	0	0	0	0	0	0	0	5	7	5	13	25
(Osteo)artrosis primaria generalizada	0	0	0	0	0	0	0	1	0	1	2	0
Síndrome de abducción dolorosa del hombro	0	0	0	0	0	0	0	1	1	0	4	7
Fractura de la clavícula	0	0	1	0	0	1	0	2	3	9	7	35
Fractura del maléolo externo	0	0	0	0	0	1	1	3	7	3	20	13
Fractura de la diáfisis de la tibia	0	0	0	0	0	1	0	4	2	12	13	20
Trastornos de disco lumbar y otros, con radiculopatía	0	0	0	0	0	0	0	1	0	0	10	10
Espondilolistesis	0	0	0	0	0	0	0	0	0	0	5	7
Pie plano [pes planus] (adquirido)	0	0	0	0	1	0	2	0	2	2	10	4
Otros	1	3	2	0	8	4	33	43	73	131	376	493
TOTAL	2	3	3	0	16	7	65	83	144	220	871	911

Ortopedia 107 C

20 Principales Motivos de Consulta por grupo de Edad y Sexo enero – diciembre 2020

CAUSA	45 – 59		60 - 64		65 o +		Total Fem.	Total mas	Total Gral.
	f	m	f	m	f	m			
Gonartrosis primaria, bilateral	280	99	164	45	371	111	926	335	1,261
Otras gonartrosis primarias	224	85	113	20	246	71	689	250	939
Lumbago con ciática	158	50	48	22	120	35	404	158	562
Ciática	123	60	47	12	99	40	340	149	489
Coxartrosis primaria, bilateral	69	39	19	14	95	34	224	121	345
Fractura de la epífisis inferior del radio	55	26	24	6	45	2	147	78	225
Lumbago no especificado	73	14	26	5	45	10	171	43	214
Síndrome del manguito rotatorio	55	13	22	6	46	10	133	44	177
Otras lesiones del hombro	37	8	20	4	31	6	96	36	132
Otras coxartrosis primarias	18	14	15	3	30	8	73	32	105
Hallux valgus (adquirido)	29	2	17	1	20	2	78	8	86
Fractura del peroné solamente	14	9	3	0	4	1	41	45	86
(Osteo)artrosis primaria generalizada	18	4	8	4	33	14	61	24	85
Síndrome de abducción dolorosa del hombro	27	5	14	1	18	4	64	18	82
Fractura de la clavícula	5	5	2	1	2	3	20	56	76
Fractura del maléolo externo	14	9	3	0	1	1	46	30	76
Fractura de la diáfisis de la tibia	4	10	2	2	2	3	23	52	75
Trastornos de disco lumbar y otros, con radiculopatía	23	12	1	3	7	7	41	33	74
Espondilolistesis	19	5	11	2	17	1	52	15	67
Pie plano [pes planus] (adquirido)	23	0	6	1	8	6	52	13	65
Otros	623	321	203	64	393	150	1,712	1,209	2,921
TOTAL	1,891	790	768	216	1,633	519	5,393	2,749	8,142



Ortopedia 107 C

20 Diagnósticos de Egreso más frecuentes enero – diciembre 2020

Código	Causa	Femenino	Masculino	Total
M170	Gonartrosis primaria, bilateral	72	29	101
S930	Luxación de la articulación del tobillo	31	32	63
S730	Luxación de la cadera	29	21	50
S525	Fractura de la epífisis inferior del radio	18	21	39
M841	Falta de consolidación de fractura [pseudoartrosis]	9	18	27
S720	Fractura del cuello de fémur	19	8	27
S820	Fractura de la rotula	13	13	26
S822	Fractura de la diáfisis de la tibia	6	20	26
M160	Coxartrosis primaria, bilateral	19	6	25
N185	Enfermedad renal crónica, etapa 5	10	11	21
S723	Fractura de la diáfisis del fémur	7	13	20
S420	Fractura de la clavícula	4	15	19
M511	Trastornos de disco lumbar y otros, con radiculopatía	8	9	17
S423	Fractura de la diáfisis del humero	5	9	14
M866	Otras osteomielitis crónicas	4	9	13
M171	Otras gonartrosis primarias	9	2	11
S821	Fractura de la epífisis superior de la tibia	3	8	11
S824	Fractura del peroné solamente	3	8	11
S860	Traumatismo del tendón de Aquiles	3	7	10
S623	Fractura de otros huesos metacarpianos	1	8	9
	Otros	137	181	318
TOTAL		410	448	858



Ortopedia 107 C

20 Diagnósticos de Egreso por Grupo de Edad y Sexo más frecuentes enero - diciembre 2020

CAUSA	1 - 4		5 - 14		15 - 19		20 - 24		25 - 44	
	f	m	f	m	f	m	f	m	f	m
Gonartrosis primaria, bilateral	0	0	1	0	0	1	0	2	4	0
Luxación de la articulación del tobillo	0	0	0	0	1	2	6	3	9	19
Luxación de la cadera	0	0	0	0	0	0	0	2	1	8
Fractura de la epífisis inferior del radio	0	0	0	0	0	2	1	0	3	12
Falta de consolidación de fractura [pseudoartrosis]	0	0	0	0	1	0	1	1	5	9
Fractura del cuello de fémur	0	0	0	0	0	0	1	1	0	1
Fractura de la rotula	0	0	0	0	0	1	0	1	4	7
Fractura de la diáfisis de la tibia	0	0	0	0	0	2	0	3	3	8
Coxartrosis primaria, bilateral	0	0	0	0	0	0	0	0	0	0
Enfermedad renal crónica, etapa 5	0	0	0	0	0	0	0	0	6	3
Fractura de la diáfisis del fémur	0	0	0	0	0	2	0	2	2	7
Fractura de la clavícula	0	0	0	0	0	1	1	3	0	11
Trastornos de disco lumbar y otros, con radiculopatía	0	0	0	0	0	0	0	0	1	2
Fractura de la diáfisis del humero	0	0	0	0	0	2	0	2	2	5
Otras osteomielitis crónicas	0	0	0	0	0	2	0	0	1	2
Otras gonartrosis primarias	0	0	0	0	0	0	0	0	0	1
Fractura de la epífisis superior de la tibia	0	0	0	0	0	1	1	1	2	3
Fractura del peroné solamente	0	0	0	0	0	1	1	0	1	2
Traumatismo del tendón de Aquiles	0	0	0	0	0	0	0	0	1	7
Fractura de otros huesos metacarpianos	0	0	0	0	0	0	0	4	0	4
Otros	0	0	0	0	5	4	13	23	36	85
TOTAL	0	0	1	0	7	21	25	48	81	196

Ortopedia 107 C

20 Diagnósticos de Egreso por Grupo de Edad y Sexo más frecuentes enero – diciembre 2020

CAUSA	45 – 59		60 - 64		65 o +		Total Fem	Total mas	Total Gral.
	f	m	f	m	f	m			
Gonartrosis primaria, bilateral	15	7	12	5	40	14	72	29	101
Luxación de la articulación del tobillo	12	8	1	0	2	0	31	32	63
Luxación de la cadera	4	3	2	1	22	7	29	21	50
Fractura de la epífisis inferior del radio	8	5	4	2	2	0	18	21	39
Falta de consolidación de fractura [pseudoartrosis]	0	5	1	2	1	1	9	18	27
Fractura del cuello de fémur	1	2	1	0	16	4	19	8	27
Fractura de la rotula	4	4	2	0	3	0	13	13	26
Fractura de la diáfisis de la tibia	1	5	0	1	2	1	6	20	26
Coxartrosis primaria, bilateral	3	2	4	2	12	2	19	6	25
Enfermedad renal crónica, etapa 5	0	1	0	3	4	4	10	11	21
Fractura de la diáfisis del fémur	0	1	0	0	5	1	7	13	20
Fractura de la clavícula	2	0	0	0	1	0	4	15	19
Trastornos de disco lumbar y otros, con radiculopatía	2	3	2	1	3	3	8	9	17
Fractura de la diáfisis del humero	2	0	0	0	1	0	5	9	14
Otras osteomielitis crónicas	2	3	0	1	1	1	4	9	13
Otras gonartrosis primarias	4	0	0	0	5	1	9	2	11
Fractura de la epífisis superior de la tibia	0	3	0	0	0	0	3	8	11
Fractura del peroné solamente	1	4	0	1	0	0	3	8	11
Traumatismo del tendón de Aquiles	2	0	0	0	0	0	3	7	10
Fractura de otros huesos metacarpianos	1	0	0	0	0	0	1	8	9
Otros	36	40	18	8	29	21	137	181	318
TOTAL	100	96	47	27	149	60	410	448	858



Ortopedia 107 C

Principales Causas de Defunción enero – diciembre 2020

Código	Causa	Femenino	Masculino	Total
A483	Síndrome del choque toxico	0	2	2
M898	Otros trastornos especificados del hueso	0	1	1
R092	Paro respiratorio	0	1	1
T876	Otras complicaciones y las no especificadas de muñón de amputación	0	1	1
U071	Enfermedad respiratoria aguda debida a coronavirus (sarscov2,covid-19) Confirmado	1	0	1
TOTAL		1	5	6



Ortopedia 107 C

Principales causas de Defunción por Grupo de Edad y Sexo enero – diciembre 2020

CAUSA	1 - 4		5 - 14		15 - 19		20 - 24		25 - 44	
	f	m	f	m	f	m	f	m	f	m
Síndrome del choque toxico	0	0	0	0	0	0	0	0	0	1
Otros trastornos especificados del hueso	0	0	0	0	0	0	0	0	0	0
Paro respiratorio	0	0	0	0	0	0	0	0	0	0
Otras complicaciones y las no especificadas de muñón de amputación	0	0	0	0	0	0	0	0	0	0
Enfermedad respiratoria aguda debida a coronavirus (sarscov2,covid-19) Confirmado	0	0	0	0	0	0	0	0	0	0
TOTAL	0	0	0	0	0	0	0	0	0	1



Ortopedia 107 C

Principales causas de Defunción por Grupo de Edad y Sexo enero – diciembre 2020

CAUSA	45 - 59		60 - 64		65 o +		Total Fem.	Total mas	Total gen eral
	f	m	f	m	f	m			
Síndrome del choque toxico	0	0	0	0	0	1	0	2	2
Otros trastornos especificados del hueso	0	0	0	0	0	1	0	1	1
Paro respiratorio	0	1	0	0	0	0	0	1	1
Otras complicaciones y las no especificadas de muñón de amputación	0	1	0	0	0	0	0	1	1
Enfermedad respiratoria aguda debida a coronavirus (sarscov2,covid-19) Confirmado	1	0	0	0	0	0	1	0	1
TOTAL	1	2	0	0	0	2	1	5	6

Ortopedia 107 C

Principales Cirugías y Procedimientos enero – diciembre 2020

Código	Causa	Femenino	Masculino	Total
81.54	Sustitución total de rodilla	59	24	83
79.36	Reducción abierta de fractura con fijación interna tibia y peroné	37	41	78
79.32	Reducción abierta de fractura con fijación interna radio y cubito	18	23	41
81.51	Sustitución total de cadera	20	6	26
79.35	Reducción abierta de fractura con fijación interna fémur	13	11	24
81.52	Sustitución parcial de cadera	15	8	23
80.26	Artroscopia rodilla	17	5	22
79.30	Reducción abierta de fractura con fijación interna sitio no especificado	9	11	20
79.31	Reducción abierta de fractura con fijación interna humero	4	13	17
86.22	Desbridamiento lavado quirúrgico y reconstrucción	9	8	17
79.39	Cerclaje de rotula	11	4	15
86.22	Desbridamiento excisional de herida, infección o quemadura	1	12	13
79.33	Reducción abierta de fractura con fijación interna carpianos y metacarpianos	0	10	10
79.39	Reducción abierta de fractura con fijación interna otros huesos específicos	3	7	10
79.87	Reducción abierta de luxación de tobillo	3	7	10
81.45	Otra reparación de los ligamentos cruzados	4	5	9
83.21	Biopsia insicional y biopsia excisional	6	3	9
79.35	Reducción abierta y fijación interna con sistema dhs, artroplastia parcial o total de fémur	3	5	8
79.35	Reducción abierta y fijación interna con clavo centromedular bloqueado de fémur	4	4	8
79.39	Reducción abierta y fijación interna con placa y tornillos	3	5	8
	Otros	91	142	233
	TOTAL	330	354	684

Ortopedia 107 C

Principales Cirugías y Procedimientos por grupo de Edad y Sexo enero – diciembre 2020

CAUSA	5 - 14		15 - 19		20 - 24		25 - 44		45 - 59	
	f	m	f	m	f	m	f	m	f	m
Sustitución total de rodilla	0	0	0	0	0	1	2	1	10	4
Reducción abierta de fractura con fijación interna tibia y peroné	0	0	0	3	6	7	16	21	10	10
Reducción abierta de fractura con fijación interna radio y cubito	0	1	0	3	1	2	2	12	7	4
Sustitución total de cadera	0	0	0	0	0	0	2	0	3	2
Reducción abierta de fractura con fijación interna fémur	0	0	0	2	2	1	1	3	4	3
Sustitución parcial de cadera	0	0	0	0	0	0	0	0	0	2
Artroscopia rodilla	0	0	2	1	1	0	5	3	8	1
Reducción abierta de fractura con fijación interna sitio no especificado	0	0	0	0	2	1	3	7	1	0
Reducción abierta de fractura con fijación interna humero	0	0	0	2	0	1	0	8	2	2
Desbridamiento lavado quirúrgico y reconstrucción	0	0	0	0	4	0	3	5	1	0
Cerclaje de rotula	0	0	0	0	0	0	3	3	3	1
Desbridamiento excisional de herida, infección o quemadura	0	0	0	1	0	1	0	5	1	3
Reducción abierta de fractura con fijación interna carpianos y metacarpianos	0	0	0	0	0	5	0	5	0	0
Reducción abierta de fractura con fijación interna otros huesos específicos	0	0	0	0	1	1	1	3	0	3
Reducción abierta de luxación de tobillo	0	0	0	0	0	1	0	5	3	1
Otra reparación de los ligamentos cruzados	0	0	0	0	0	2	1	3	3	0
Biopsia insicional y biopsia excisional	2	0	1	1	0	0	0	1	3	1
Reducción abierta y fijación interna con sistema dhs, artroplastia parcial o total de fémur	0	0	0	0	0	1	0	1	0	3
Reducción abierta y fijación interna con clavo centromedular bloqueado de fémur	0	0	0	0	0	1	1	3	0	0
Reducción abierta y fijación interna con placa y tornillos	0	0	0	1	1	0	1	3	1	1
Otros	0	0	3	6	4	16	23	75	28	22
Total	2	1	6	20	22	41	64	167	88	63



Ortopedia 107 C

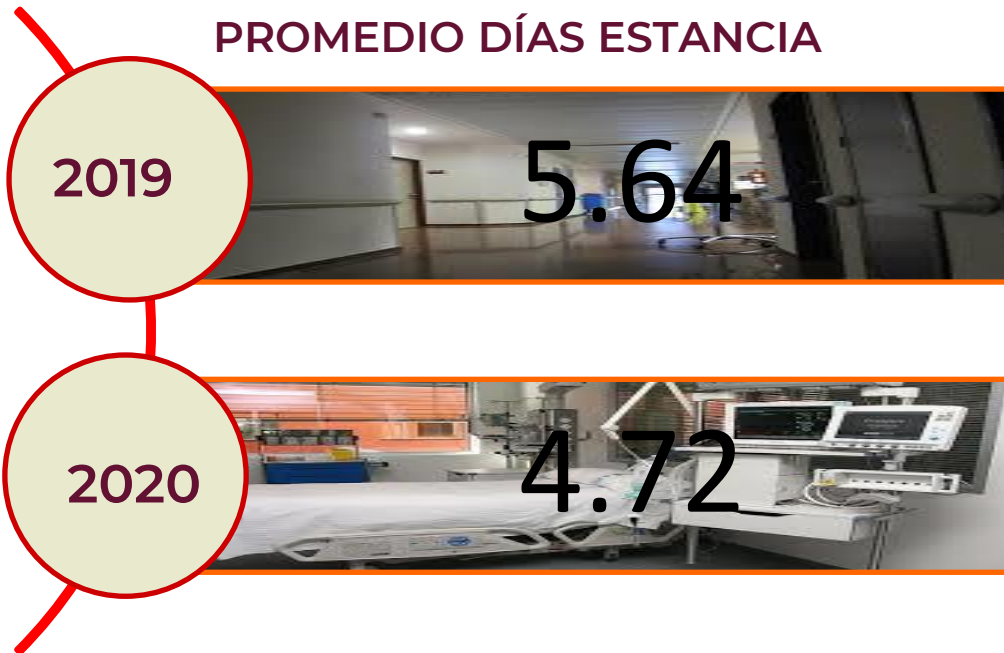
Principales Cirugías y Procedimientos por grupo de Edad y Sexo enero – diciembre 2020

CAUSA	60 - 64		65 o +		Total Fem	Total mas	Total general
	f	m	f	m			
Sustitución total de rodilla	12	4	35	14	59	24	83
Reducción abierta de fractura con fijación interna tibia y peroné	1	0	4	0	37	41	78
Reducción abierta de fractura con fijación interna radio y cubito	3	1	5	0	18	23	41
Sustitución total de cadera	4	1	11	3	20	6	26
Reducción abierta de fractura con fijación interna fémur	1	0	5	2	13	11	24
Sustitución parcial de cadera	0	0	15	6	15	8	23
Artroscopia rodilla	0	0	1	0	17	5	22
Reducción abierta de fractura con fijación interna sitio no especificado	2	1	1	2	9	11	20
Reducción abierta de fractura con fijación interna humero	1	0	1	0	4	13	17
Desbridamiento lavado quirúrgico y reconstrucción	1	0	0	2	9	8	17
Cerclaje de rotula	2	0	3	0	11	4	15
Desbridamiento excisional de herida, infección o quemadura	0	1	0	1	1	12	13
Reducción abierta de fractura con fijación interna carpianos y metacarpianos	0	0	0	0	0	10	10
Reducción abierta de fractura con fijación interna otros huesos específicos	1	0	0	0	3	7	10
Reducción abierta de luxación de tobillo	0	0	0	0	3	7	10
Otra reparación de los ligamentos cruzados	0	0	0	0	4	5	9
Biopsia insicional y biopsia excisional	0	0	0	0	6	3	9
Reducción abierta y fijación interna con sistema dhs, artroplastia parcial o total de fémur	1	0	2	0	3	5	8
Reducción abierta y fijación interna con clavo centromedular bloqueado de fémur	0	0	3	0	4	4	8
Reducción abierta y fijación interna con placa y tornillos	0	0	0	0	3	5	8
Otros	11	12	22	11	91	142	233
Total	40	20	108	41	330	354	684

PORCENTAJE DE OCUPACIÓN



PROMEDIO DÍAS ESTANCIA

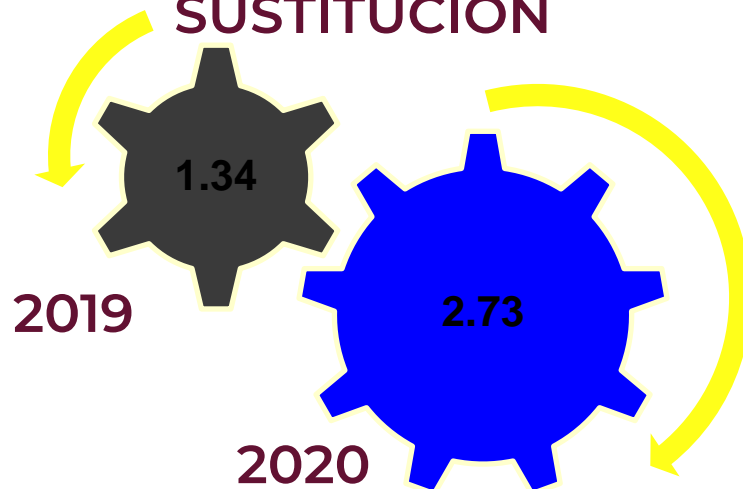


ORTOPEDIA

INDICE DE ROTACION



INTERVALO DE SUSTITUCION

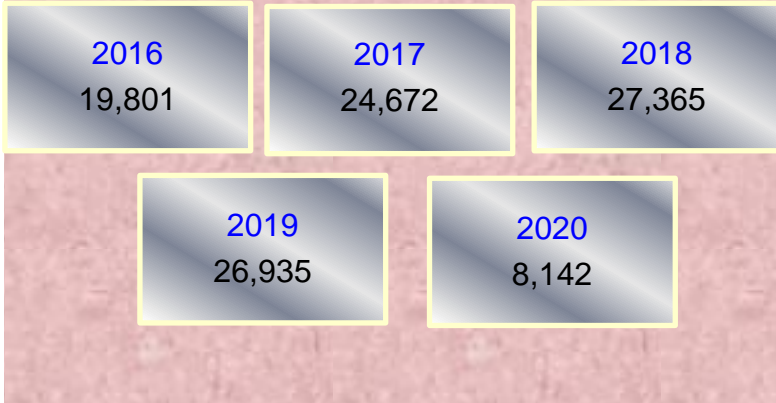


ORTOPEDIA

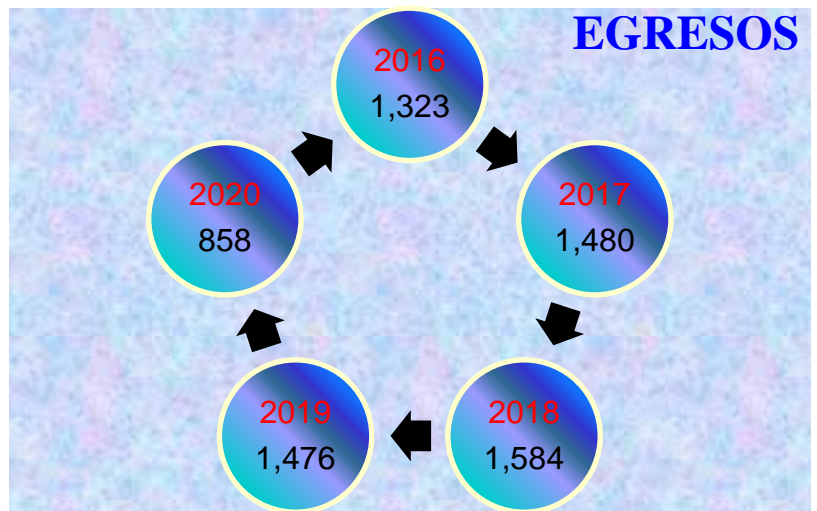
107 C



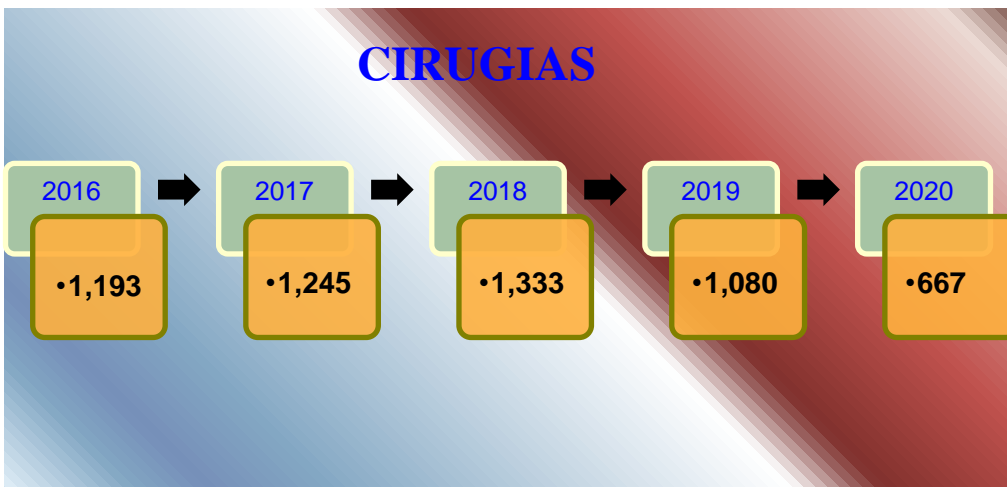
CONSULTAS



EGRESOS



CIRUGIAS



ORTOPEDIA

107 C



Ortopedia 107 C

Recursos Humanos

Categoría	Turno					
	Completo	Matutino	Vespertino	Nocturno	Sab, dom y fest	Total
Rama médica						
Jefe de Servicios	0	1	0	0	0	1
Medico Especialista A	0	6	0	0	0	6
Medico Especialista B	0	3	0	0	0	3
Medico Especialista C	0	8	0	0	0	8
Rama de enfermería						
Jefe de Enfermeras C	0	1	0	0	0	1
Enfermera General Titulada A	0	1	1	1	0	3
Auxiliar de Enfermería A	0	0	1	2	0	3
Enfermera General Titulada B	0	2	0	0	0	2
Auxilia de Enfermería B	0	0	1	0	0	1
Enfermera General Titulada C	0	6	4	3	0	13
Enfermera Especialista C	0	1	0	0	0	1
Rama paramédica						
Técnico Laboratorista A	0	1	0	0	0	1
Afanadora	0	4	2	2	1	9
Camillero	0	2	1	4	0	7
Rama administrativa afín						
Apoyo Administrativo en Salud-A7	0	1	0	0	0	1
Apoyo Administrativo en Salud-A6	0	3	0	1	0	4
Apoyo Administrativo en Salud-A3	0	2	0	0	1	3
Apoyo Administrativo en Salud-A2	0	0	1	0	0	1
Total	1	42	11	13	2	68



Dermatología 109 A

Comparativo de Productividad enero – diciembre 2019 / 2020

Actividad	2019				2020			
	Programado	Realizado	% de Avance	Calificación	Programado	Realizado	% de avance	Calificación
Consultas de primera vez	7,266	6,379	87.79	R	6,715	1,912	28.47	R
Consultas subsecuentes	15,715	14,352	91.33	A	14,396	4,756	33.04	R
Interconsultas		125				12		
Total	22,981	20,856	90.75	A	21,111	6,680	31.64	R
Ingresos		32				15		
Egresos	72	33	45.83	R	36	15	41.67	R
Intervenciones Quirúrgicas	2,992	1,846	61.70	R	2,918	735	25.19	R
Procedimientos		4,215				1,840		
Días paciente	2,396	2,348	98.00	V	2,506	688	27.45	R
Días cama	3,285	3,650	111.00	V	3,660	1,775	48.50	R
Porcentaje de ocupación	72.94	64.33	88.20	R	68.47	38.76	56.61	R



Dermatología 109 A

20 Principales Motivos de Consulta enero – diciembre 2020

Código	Causa	Femenino	Masculino	Total	%
L700	Acné vulgar	288	199	487	7.29
C443	Tumor maligno de la piel de otras partes y de las no especificadas de la cara	213	97	310	4.64
L309	Dermatitis, no especificada	186	87	273	4.09
L811	Cloasma	234	12	246	3.68
L400	Psoriasis vulgar	122	104	226	3.38
L208	Otras dermatitis atópicas	125	77	202	3.02
B07X01	Verrugas por virus de papiloma humano	81	92	173	2.59
B07X	Verrugas víricas	81	86	167	2.50
L100	Pénfigo vulgar	82	83	165	2.47
L719	Rosácea, no especificada	116	33	149	2.23
L82X	Queratosis seborreica	108	40	148	2.22
B351	Tiña de las uñas	87	54	141	2.11
L80X	Vitiligo	100	40	140	2.10
L709	Acné, no especificado	72	54	126	1.89
L209	Dermatitis atópica, no especificada	77	45	122	1.83
L853	Xerosis del cutis	79	42	121	1.81
A630	Verrugas (venéreas) anogenitales	19	92	111	1.66
L570	Queratosis actínica	87	24	111	1.66
C840	Micosis fungoide	59	43	102	1.53
L219	Dermatitis seborreica, no especificada	55	37	92	1.38
	Otros	1,983	1,085	3,068	45.93
TOTAL		4,254	2,426	6,680	100.00



Dermatología 109 A

20 Principales Motivos de Consulta por grupo de Edad y Sexo enero – diciembre 2020

CAUSA	<1		1 - 4		5 - 14		15 - 19		20 - 24		25 - 44	
	f	m	f	m	f	m	f	m	f	m	f	m
Acné vulgar	0	0	0	0	9	7	57	55	91	89	120	43
Tumor maligno de la piel de otras partes y de las no especificadas de la cara	0	0	0	0	1	0	0	0	0	3	9	6
Dermatitis, no especificada	0	0	0	0	3	2	7	2	14	7	51	21
Cloasma	0	0	0	0	2	0	0	0	1	0	112	6
Psoriasis vulgar	0	0	0	0	0	0	1	0	8	9	24	18
Otras dermatitis atópicas	0	0	0	1	5	3	9	5	14	12	44	16
Verrugas por virus de papiloma humano	0	0	0	0	4	0	5	3	8	14	29	42
Verrugas víricas	0	0	0	0	5	2	4	6	7	14	15	39
Pénfigo vulgar	0	0	0	0	0	0	0	2	0	0	17	9
Rosácea, no especificada	0	0	0	0	0	0	2	0	4	2	58	3
Queratosis seborreica	0	0	0	0	0	0	0	0	0	0	18	1
Tiña de las uñas	0	0	0	0	0	0	0	2	1	2	24	9
Vitíligo	0	0	0	0	0	3	4	7	5	2	35	13
Acné, no especificado	0	0	0	0	1	3	15	23	20	11	33	16
Dermatitis atópica, no especificada	0	0	0	0	4	2	12	3	7	6	31	13
Xerosis del cutis	0	0	0	0	0	1	0	3	5	6	27	10
Verrugas (venéreas) anogenitales	0	0	0	0	0	0	0	3	1	20	12	30
Queratosis actínica	0	0	0	0	0	0	0	0	0	0	8	0
Micosis fungoide	0	0	2	0	0	0	3	0	4	2	17	12
Dermatitis seborreica, no especificada	0	0	0	0	0	2	2	2	9	6	25	9
Otros	0	0	0	1	17	24	49	61	115	81	545	301
Total	0	0	2	2	51	49	170	177	314	286	1,254	617



Dermatología 109 A

20 Principales Motivos de Consulta por grupo de Edad y Sexo enero – diciembre 2020

CAUSA	45 – 59		60 - 64		65 o +		Total Fem.	Total mas	Total general
	f	m	f	m	f	m			
Acné vulgar	10	4	1	0	0	1	288	199	487
Tumor maligno de la piel de otras partes y de las no especificadas de la cara	36	19	18	7	149	62	213	97	310
Dermatitis, no especificada	63	16	16	17	32	22	186	87	273
Cloasma	109	5	6	0	4	1	234	12	246
Psoriasis vulgar	53	44	16	5	20	28	122	104	226
Otras dermatitis atópicas	33	17	4	8	16	15	125	77	202
Verrugas por virus de papiloma humano	26	28	4	2	5	3	81	92	173
Verrugas víricas	31	14	5	3	14	8	81	86	167
Pénfigo vulgar	34	52	12	11	19	9	82	83	165
Rosácea, no especificada	38	13	5	7	9	8	116	33	149
Queratosis seborreica	35	17	18	3	37	19	108	40	148
Tiña de las uñas	33	21	7	7	22	13	87	54	141
Vitíligo	37	9	13	2	6	4	100	40	140
Acné, no especificado	3	0	0	0	0	1	72	54	126
Dermatitis atópica, no especificada	14	11	4	2	5	8	77	45	122
Xerosis del cutis	17	8	8	2	22	12	79	42	121
Verrugas (venéreas) anogenitales	6	29	0	7	0	3	19	92	111
Queratosis actínica	17	1	4	2	58	21	87	24	111
Micosis fungoide	27	12	2	4	4	13	59	43	102
Dermatitis seborreica, no especificada	11	11	4	6	4	1	55	37	92
Otros	682	304	205	76	370	237	1,983	1,085	3,068
Total	1,315	635	352	171	796	489	4,254	2,426	6,680



Dermatología 109 A

Diagnósticos de Egreso más frecuentes enero – diciembre 2020

Código	Causa	Femenino	Masculino	Total
Q273	Malformación arteriovenosa periférica	3	0	3
L100	Pénfigo vulgar	1	1	2
B379	Candidiasis, no especificada	0	1	1
B471	Actinomicetoma	0	1	1
D043	Carcinoma in situ de la piel de otras partes y de las no especificadas de la cara	0	1	1
E880	Trastornos del metabolismo de las proteínas plasmáticas, no clasificados en otra parte	0	1	1
H169	Queratitis, no especificada	0	1	1
L120	Penfigoide flictenular	0	1	1
L209	Dermatitis atópica, no especificada	0	1	1
L26X	Dermatitis exfoliativa	0	1	1
L512	Necrólisis epidérmica toxica [lyell]	1	0	1
L959	Vasculitis limitada a la piel, sin otra especificación	0	1	1
TOTAL		5	10	15



Dermatología 109 A

Diagnósticos de Egreso por Grupo de Edad y Sexo más frecuentes enero – diciembre 2020

CAUSA	5 - 14		15 - 19		20 - 24		25 - 44	
	f	m	f	m	f	m	f	m
Malformación arteriovenosa periférica	0	0	1	0	0	0	1	0
Pénfigo vulgar	0	0	0	0	0	0	0	1
Candidiasis, no especificada	0	0	0	0	0	0	0	0
Actinomicetoma	0	0	0	0	0	0	0	1
Carcinoma in situ de la piel de otras partes y de las no especificadas de la cara	0	0	0	0	0	0	0	0
Trastornos del metabolismo de las proteínas plasmáticas, no clasificados en otra parte	0	0	0	0	0	0	0	0
Queratitis, no especificada	0	0	0	0	0	0	0	1
Penfigoide flictenular	0	0	0	0	0	0	0	0
Dermatitis atópica, no especificada	0	0	0	0	0	1	0	0
Dermatitis exfoliativa	0	0	0	0	0	0	0	1
Necrólisis epidérmica toxica [lyell]	0	0	0	0	0	0	0	0
Vasculitis limitada a la piel, sin otra especificación	0	0	0	0	0	0	0	0
TOTAL	0	0	1	0	0	1	1	4



Dermatología 109 A

Diagnósticos de Egreso por Grupo de Edad y Sexo más frecuentes enero – diciembre 2020

CAUSA	45 – 59		60 - 64		65 o +		Total Fem	Total mas	Total Gral.
	f	m	f	m	f	m			
Malformación arteriovenosa periférica	0	0	0	0	1	0	3	0	3
Pénfigo vulgar	1	0	0	0	0	0	1	1	2
Candidiasis, no especificada	0	1	0	0	0	0	0	1	1
Actinomicetoma	0	0	0	0	0	0	0	1	1
Carcinoma in situ de la piel de otras partes y de las no especificadas de la cara	0	0	0	0	0	1	0	1	1
Trastornos del metabolismo de las proteínas plasmáticas, no clasificados en otra parte	0	1	0	0	0	0	0	1	1
Queratitis, no especificada	0	0	0	0	0	0	0	1	1
Penfigoide flictenular	0	0	0	0	0	1	0	1	1
Dermatitis atópica, no especificada	0	0	0	0	0	0	0	1	1
Dermatitis exfoliativa	0	0	0	0	0	0	0	1	1
Necrólisis epidérmica toxica [lyell]	1	0	0	0	0	0	1	0	1
Vasculitis limitada a la piel, sin otra especificación	0	0	0	1	0	0	0	1	1
TOTAL	2	2	0	1	1	2	5	10	15



Dermatología 109 A

Principales Cirugías y Procedimientos enero – diciembre 2020

Código	CAUSA	Femenino	Masculino	Total
99.82	Terapia de luz ultravioleta	906	684	1,590
86.11	Biopsia de piel y tejido subcutáneo	185	114	299
863X	Otra extirpación local o destrucción de lesión o tejido de piel y tejido subcutáneo	162	86	248
97.38	Retirada de suturas de cabeza y cuello (retirada de puntos)	87	50	137
86.71	Corte y preparación de colgajos	44	27	71
864X	Extirpación radical de lesión cutánea	35	26	61
86.75	Revisión de injerto o colgajo	23	12	35
97.43	Retirada de suturas de tórax (retirada de puntos)	23	6	29
86.99	Otra operación sobre la piel y tejido subcutáneo	12	14	26
00.C3	Crioterapia	9	12	21
86.24	Quimiocirugía de piel	8	3	11
27.24	Biopsia de boca, estructura no especificada	6	2	8
86.59	Sutura de piel y tejido subcutáneo de otros sitios	4	4	8
25.01	Biopsia cerrada de lengua (puncion-aspiracion con aguja fina [paaf])	4	1	5
86.23	Extracción de una, lecho de una o pliegue de una	4	1	5
86.22	Desbridamiento excisional de herida, infección o quemadura	2	1	3
99.83	Otra fototerapia	2	1	3
26.11	Biopsia cerrada (puncion-aspiracion con aguja fina) [paaf] de glándula o conducto salival	2	0	2
27.23	Biopsia de labio	1	1	2
83.21	Biopsia de tejido blando	2	0	2
	Otros	7	2	9
TOTAL		1,528	1,047	2,575



Dermatología 109 A

Principales Cirugías y Procedimientos por grupo de Edad y Sexo enero – diciembre 2020

CAUSA	< 1		1 - 4		5 - 14		15 - 19		20 - 24	
	f	m	f	m	f	m	f	m	f	m
Terapia de luz ultravioleta	0	1	4	2	24	17	2	5	43	88
Biopsia de piel y tejido subcutáneo	1	0	0	0	0	1	6	1	15	6
Otra extirpación local o destrucción de lesión o tejido de piel y tejido subcutáneo	0	0	0	0	1	0	0	3	8	3
Retirada de suturas de cabeza y cuello (retirada de puntos)	0	0	0	0	0	0	2	2	3	2
Corte y preparación de colgajos	0	0	0	0	0	0	0	0	0	0
Extirpación radical de lesión cutánea	0	0	0	1	0	0	0	2	3	0
Revisión de injerto o colgajo	0	0	0	0	0	0	1	0	0	0
Retirada de suturas de tórax (retirada de puntos)	0	0	0	0	0	0	0	0	0	0
Otra operación sobre la piel y tejido subcutáneo	0	0	0	0	0	0	1	0	0	0
Crioterapia	0	0	0	0	0	2	0	0	2	0
Quimiocirugía de piel	0	0	0	0	0	0	0	0	1	2
Biopsia de boca, estructura no especificada	0	0	0	0	0	0	1	0	0	0
Sutura de piel y tejido subcutáneo de otros sitios	0	0	0	0	0	0	0	1	0	1
Biopsia cerrada de lengua (puncion-aspiracion con aguja fina [paaf])	0	0	0	0	0	0	0	0	0	0
Extracción de una, lecho de una o pliegue de una	0	0	0	0	0	0	0	0	0	0
Desbridamiento excisional de herida, infección o quemadura	0	0	0	0	0	0	0	0	0	0
Otra fototerapia	0	0	0	0	0	0	0	0	0	1
Biopsia cerrada (puncion-aspiracion con aguja fina) [paaf] de glándula o conducto salival	0	0	0	0	0	0	0	0	0	0
Biopsia de labio	0	0	0	0	0	0	0	0	0	0
Biopsia de tejido blando	0	0	0	0	0	0	0	0	0	0
Otros	0	0	0	0	0	0	0	0	1	0
TOTAL	1	1	4	3	25	20	13	14	76	103



Dermatología 109 A

Principales Cirugías y Procedimientos por grupo de Edad y Sexo enero - diciembre 2020

CAUSA	25 - 44		45 - 59		60 - 64		65 o +		Total Fem	Total mas	Total Gral.
	f	m	f	m	f	m	f	m			
Terapia de luz ultravioleta	224	133	450	210	85	48	74	180	906	684	1,590
Biopsia de piel y tejido subcutáneo	33	18	45	30	16	10	69	48	185	114	299
Otra extirpación local o destrucción de lesión o tejido de piel y tejido subcutáneo	26	23	38	26	23	8	66	23	162	86	248
Retirada de suturas de cabeza y cuello (retirada de puntos)	13	7	19	11	8	6	42	22	87	50	137
Corte y preparación de colgajos	1	3	9	7	3	2	31	15	44	27	71
Extirpación radical de lesión cutánea	7	8	11	2	4	4	10	9	35	26	61
Revisión de injerto o colgajo	2	2	3	3	1	0	16	7	23	12	35
Retirada de suturas de tórax (retirada de puntos)	2	0	5	1	4	0	12	5	23	6	29
Otra operación sobre la piel y tejido subcutáneo	2	2	2	4	0	2	7	6	12	14	26
Crioterapia	4	2	1	5	0	0	2	3	9	12	21
Quimiocirugía de piel	3	1	3	0	1	0	0	0	8	3	11
Biopsia de boca, estructura no especificada	1	1	2	0	0	1	2	0	6	2	8
Sutura de piel y tejido subcutáneo de otros sitios	2	1	0	1	0	0	2	0	4	4	8
Biopsia cerrada de lengua (puncion-aspiracion con aguja fina [paaf])	0	0	2	1	2	0	0	0	4	1	5
Extracción de una, lecho de una o pliegue de una	1	0	2	1	0	0	1	0	4	1	5
Desbridamiento excisional de herida, infección o quemadura	0	0	0	0	0	0	2	1	2	1	3
Otra fototerapia	0	0	2	0	0	0	0	0	2	1	3
Biopsia cerrada (puncion-aspiracion con aguja fina) [paaf] de glándula o conducto salival	0	0	0	0	2	0	0	0	2	0	2
Biopsia de labio	1	0	0	1	0	0	0	0	1	1	2
Biopsia de tejido blando	0	0	1	0	0	0	1	0	2	0	2
Otros	3	0	2	1	1	0	0	1	7	2	9
TOTAL	325	201	597	304	150	81	337	320	1,528	1,047	2,575

PORCENTAJE DE OCUPACIÓN



PROMEDIO DÍAS ESTANCIA



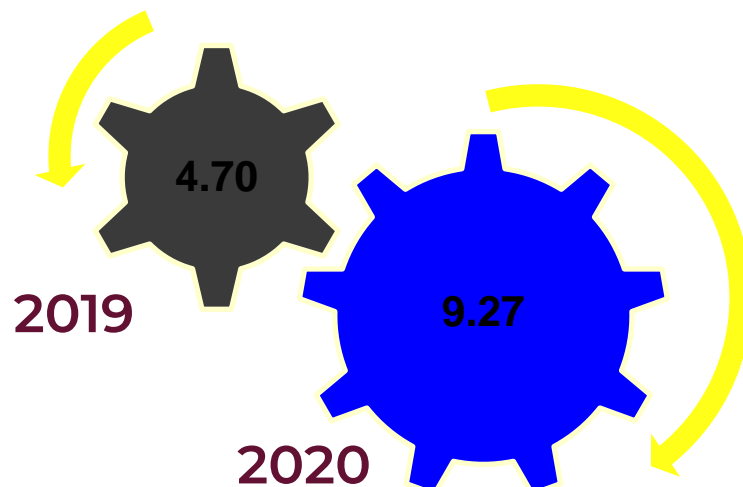
DERMATOLOGÍA



INDICE DE ROTACION



INTERVALO DE SUSTITUCION

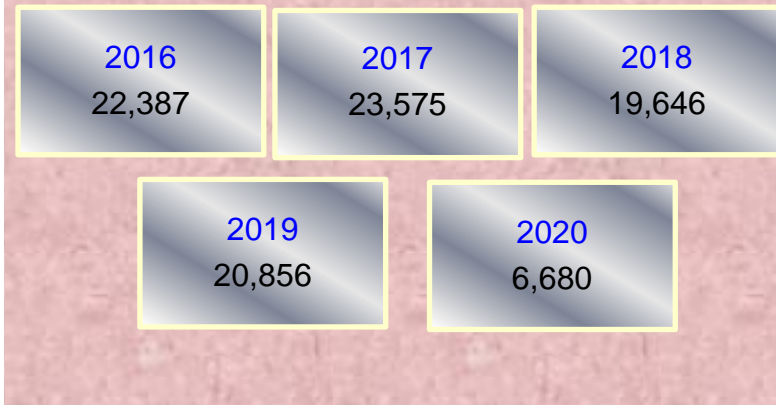


DERMATOLOGÍA

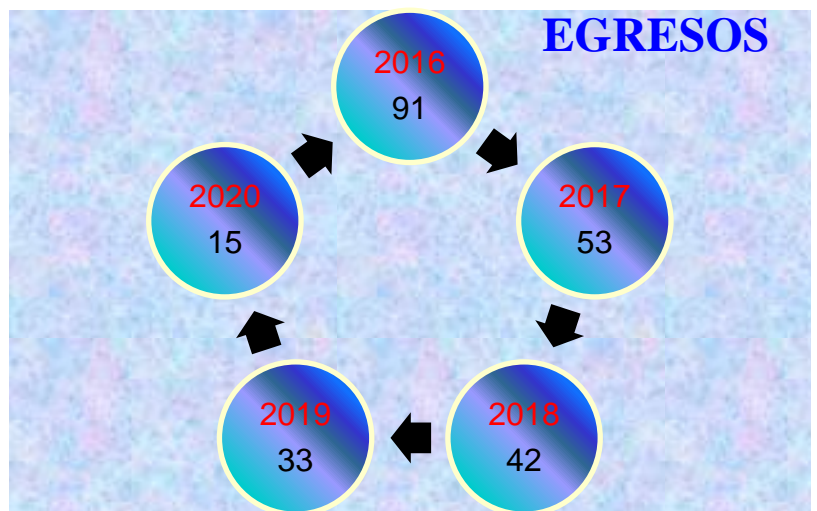
109 A



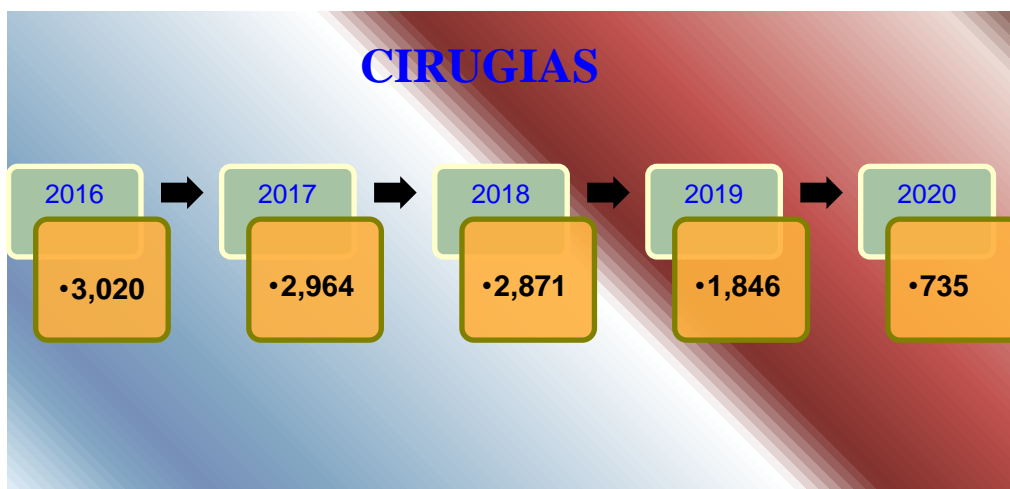
CONSULTAS



EGRESOS



CIRUGÍAS



DERMATOLOGÍA

109 A



Dermatología 109 A

Recursos Humanos

Categoría	Turno					
	Completo	Matutino	Vespertino	Nocturno	Sab, dom y fest	Total
Rama médica						
Medico Especialista A	0	1	1	0	0	2
Cirujano Dentista A	0	1	0	0	0	1
Medico Especialista B	0	2	0	0	0	2
Medico Especialista C	0	8	0	0	0	8
Rama de enfermería						
Jefe de Enfermeras C	0	1	0	0	0	1
Enfermera Jefa de Servicios	0	1	0	0	0	1
Enfermera General Titulada A	0	2	2	0	0	4
Auxiliar de Enfermería A	0	1	0	0	0	1
Enfermera General Titulada B	0	1	1	0	0	2
Auxiliar de Enfermería B	0	1	0	0	0	1
Enfermera General Titulada C	0	1	1	0	0	2
Enfermera Especialista C	0	0	1	0	0	1
Rama paramédica						
Químico A	0	0	1	0	0	1
Afanadora	0	4	2	0	2	8
Camillero	0	1	1	0	0	2
Lavandera en hospital	0	0	0	0	2	2
Operador de calderas en hospital	0	1	0	0	0	1
Rama de investigación						
Investigador en Ciencias Médicas D	0	1	0	0	0	1
Rama afín administrativa						
Apoyo Administrativo en Salud-A4	0	4	0	0	0	4
Apoyo Administrativo en Salud-A3	0	1	0	0	0	1
Apoyo Administrativo en Salud-A2	0	1	0	0	0	1
Total	0	33	10	0	4	47



Geriatría 110 B

Comparativo de Productividad enero – diciembre 2019 / 2020

Actividad	2019				2020			
	Programado	Realizado	% de Avance	Calificación	Programado	Realizado	% de avance	Calificación
Consultas de primera vez	1,081	561	51.90	R	1,100	180	16.36	R
Consultas subsecuentes	3,299	2,219	67.26	R	2,741	563	20.54	R
Interconsultas		233				173		
Total	4,380	3,013	68.79	R	3,841	916	23.85	R
Ingresos		715				314		
Egresos	702	718	102.28	V	732	322	43.99	R
Días paciente	3,705	4,012	108.29	V	3,914	2,022	51.66	R
Días cama	4,380	4,373	99.84	V	4,392	2,895	65.92	R
Porcentaje de ocupación	84.59	91.74	108.45	V	89.12	69.84	78.37	R



Geriatría 110 B

Comparativo de Acciones Realizadas enero – diciembre 2019 / 2020

Acciones	2019			2020		
	Hospitalizado	Ambulatorio	Total	Hospitalizado	Ambulatorio	Total
Signos vitales	712	251	963	177	66	243
Marcha y balance	556	362	918	94	62	156
Terapia respiratoria	171	83	254	12	1	13
Equilibrio	590	301	891	65	37	102
Minimental	54	131	185	5	43	48
Fuerza	631	335	966	81	62	143
Terapia ocupacional	734	424	1,158	163	79	242
Aparatos ortesicos	153	31	184	61	10	71
Higiene	686	155	841	154	40	194
Estimulación psicomotriz	730	443	1,173	131	82	213
Coordinación	743	408	1,151	124	84	208
Orientación	697	372	1,069	161	88	249
Terapia de Lenguaje	0	0	0	0	0	0
Alimentación Asistida	744	174	918	170	39	209
Cuidados Personales	765	363	1,128	180	64	244
Capacitación Familiar	553	140	693	95	40	135

**Geriatría 110 B****Comparativo de Acciones Realizadas enero – diciembre 2019 / 2020**

Acciones	2019			2020		
	Hospitalizado	Ambulatorio	Total	Hospitalizado	Ambulatorio	Total
Orientación Familiar	332	203	535	89	65	154
Glicemia capilar	601	83	684	166	16	182
KATS	38	87	125	3	24	27
Lawton Brody	34	83	117	3	24	27
GDS	9	41	50	1	12	13
Barthel	30	82	112	2	27	29
Apoyo afectivo	0	0	0	0	0	0
Notas expedientes	37	113	150	1	40	41
Apertura de expedientes	10	37	47	3	11	14
Interconsultas a sala de día	44	0	44	1	0	1
Total	9,654	4,702	14,356	1,942	1,016	2,958



Geriatría 110 B

20 Principales Motivos de Consulta enero – diciembre 2020

Código	Causa	Femenino	Masculino	Total	%
I10X	Hipertensión esencial (primaria)	221	84	305	33.30
E117	Diabetes mellitus tipo 2, con complicaciones múltiples	44	17	61	6.66
E116	Diabetes mellitus tipo 2, con otras complicaciones especificadas	46	14	60	6.55
M150	(Osteo)artrosis primaria generalizada	21	7	28	3.06
E107	Diabetes mellitus tipo 1, con complicaciones múltiples	22	3	25	2.73
I500	Insuficiencia cardiaca congestiva	16	1	17	1.86
F412	Trastorno mixto de ansiedad y depresión	12	2	14	1.53
E02X	Hipotiroidismo subclínico por deficiencia de yodo	11	2	13	1.42
F05902	Delirium hiperactivo	6	7	13	1.42
E118	Diabetes mellitus tipo 2, con complicaciones no especificadas	7	5	12	1.31
E039	Hipotiroidismo, no especificado	9	2	11	1.20
E03801	Hipotiroidismo primario	7	3	10	1.09
F011	Demencia vascular por infartos múltiples	5	5	10	1.09
G20X	Enfermedad de Parkinson	6	4	10	1.09
J449	Enfermedad pulmonar obstructiva crónica, no especificada	4	6	10	1.09
E119	Diabetes mellitus tipo 2, sin mención de complicación	5	4	9	0.98
E108	Diabetes mellitus tipo 1, con complicaciones no especificadas	7	1	8	0.87
I872	Insuficiencia venosa (crónica) (periférica)	6	2	8	0.87
S720	Fractura del cuello de fémur	5	3	8	0.87
F013	Demencia vascular mixta, cortical y subcortical	7	0	7	0.76
	Otros	172	105	277	30.24
TOTAL		639	277	916	100.00



Geriatría 110 B

20 Principales Motivos de Consulta por grupo de Edad y Sexo enero – diciembre 2020

CAUSA	45 – 59		60 - 64	
	f	m	f	m
Hipertensión esencial (primaria)	0	0	2	1
Diabetes mellitus tipo 2, con complicaciones múltiples	0	0	0	0
Diabetes mellitus tipo 2, con otras complicaciones especificadas	0	0	0	0
(Osteo)artrosis primaria generalizada	0	0	0	0
Diabetes mellitus tipo 1, con complicaciones múltiples	0	0	0	0
Insuficiencia cardiaca congestiva	0	0	0	0
Trastorno mixto de ansiedad y depresión	0	0	1	0
Hipotiroidismo subclínico por deficiencia de yodo	0	0	0	0
Delirium hiperactivo	0	0	0	0
Diabetes mellitus tipo 2, con complicaciones no especificadas	0	0	0	0
Hipotiroidismo, no especificado	0	0	0	0
Hipotiroidismo primario	0	0	0	0
Demencia vascular por infartos múltiples	0	0	0	0
Enfermedad de Parkinson	0	0	0	0
Enfermedad pulmonar obstructiva crónica, no especificada	0	0	0	0
Diabetes mellitus tipo 2, sin mención de complicación	0	0	0	0
Diabetes mellitus tipo 1, con complicaciones no especificadas	0	0	0	0
Insuficiencia venosa (crónica) (periférica)	0	0	0	0
Fractura del cuello de fémur	0	0	0	0
Demencia vascular mixta, cortical y subcortical	0	0	0	0
Otros	0	0	6	0
TOTAL	0	0	9	1



Geriatría 110 B

20 Principales Motivos de Consulta por grupo de Edad y Sexo enero – diciembre 2020

CAUSA	65 o +		Total Fem.	Total mas	Total general
	f	m			
Hipertensión esencial (primaria)	219	83	221	84	305
Diabetes mellitus tipo 2, con complicaciones múltiples	44	17	44	17	61
Diabetes mellitus tipo 2, con otras complicaciones especificadas	46	14	46	14	60
(Osteo)artrosis primaria generalizada	21	7	21	7	28
Diabetes mellitus tipo 1, con complicaciones múltiples	22	3	22	3	25
Insuficiencia cardiaca congestiva	16	1	16	1	17
Trastorno mixto de ansiedad y depresión	11	2	12	2	14
Hipotiroidismo subclínico por deficiencia de yodo	11	2	11	2	13
Delirium hiperactivo	6	7	6	7	13
Diabetes mellitus tipo 2, con complicaciones no especificadas	7	5	7	5	12
Hipotiroidismo, no especificado	9	2	9	2	11
Hipotiroidismo primario	7	3	7	3	10
Demencia vascular por infartos múltiples	5	5	5	5	10
Enfermedad de Parkinson	6	4	6	4	10
Enfermedad pulmonar obstructiva crónica, no especificada	4	6	4	6	10
Diabetes mellitus tipo 2, sin mención de complicación	5	4	5	4	9
Diabetes mellitus tipo 1, con complicaciones no especificadas	7	1	7	1	8
Insuficiencia venosa (crónica) (periférica)	6	2	6	2	8
Fractura del cuello de fémur	5	3	5	3	8
Demencia vascular mixta, cortical y subcortical	7	0	7	0	7
Otros	166	105	172	105	277
TOTAL	630	276	639	277	916



Geriatría 110 B

20 Diagnósticos de Egreso más frecuentes enero – diciembre 2020

Código	Causa	Femenino	Masculino	Total
N390	Infección de vías urinarias, sitio no especificado	24	8	32
I635	Infarto cerebral debido a oclusión o estenosis no especificada de arterias cerebrales	25	5	30
J158	Otras neumonías bacterianas	14	7	21
I500	Insuficiencia cardiaca congestiva	13	7	20
K922	Hemorragia gastrointestinal, no especificada	11	8	19
R572	Choque séptico	11	5	16
N185	Enfermedad renal crónica, etapa 5	5	9	14
J159	Neumonía bacteriana, no especificada	10	3	13
L088	Otras infecciones locales especificadas de la piel y del tejido subcutáneo	4	1	5
A047	Enterocolitis debida a clostridium difficile	1	2	3
I612	Hemorragia intracerebral en hemisferio, no especificada	2	1	3
I638	Otros infartos cerebrales	1	2	3
J189	Neumonía, no especificada	2	1	3
K573	Enfermedad diverticular del intestino grueso sin perforación ni absceso	3	0	3
K721	Insuficiencia hepática crónica	2	1	3
N189	Enfermedad renal crónica, no especificada	1	2	3
S720	Fractura del cuello de fémur	2	1	3
A419	Sepsis, no especificada	2	0	2
C64X	Tumor maligno del riñón, excepto de la pelvis renal	1	1	2
D500	Anemia por deficiencia de hierro secundaria a perdida de sangre (cronica)	2	0	2
	Otros	82	40	122
TOTAL		218	104	322



Geriatría 110 B

20 Diagnósticos de Egreso por Grupo de Edad y Sexo más frecuentes enero – diciembre 2020

CAUSA	45 – 59		60 - 64	
	f	m	f	m
Infección de vías urinarias, sitio no especificado	0	0	0	0
Infarto cerebral debido a oclusión o estenosis no especificada de arterias cerebrales	0	0	0	0
Otras neumonías bacterianas	0	0	0	0
Insuficiencia cardíaca congestiva	0	0	0	0
Hemorragia gastrointestinal, no especificada	0	0	0	0
Choque séptico	0	0	0	0
Enfermedad renal crónica, etapa 5	0	0	0	0
Neumonía bacteriana, no especificada	0	0	0	0
Otras infecciones locales especificadas de la piel y del tejido subcutáneo	0	0	0	0
Enterocolitis debida a clostridium difficile	0	0	0	0
Hemorragia intracerebral en hemisferio, no especificada	0	0	0	0
Otros infartos cerebrales	0	0	0	0
Neumonía, no especificada	0	0	0	0
Enfermedad diverticular del intestino grueso sin perforación ni absceso	0	0	0	0
Insuficiencia hepática crónica	0	0	0	0
Enfermedad renal crónica, no especificada	0	0	0	0
Fractura del cuello de fémur	0	0	0	0
Sepsis, no especificada	0	0	0	0
Tumor maligno del riñón, excepto de la pelvis renal	0	0	0	0
Anemia por deficiencia de hierro secundaria a pérdida de sangre (crónica)	0	0	0	0
Otros	0	0	0	0
TOTAL	0	0	0	0



Geriatría 110 B

20 Diagnósticos de Egreso por Grupo de Edad y Sexo más frecuentes enero – diciembre 2020

CAUSA	65 o +		Total Fem.	Total mas	Total general
	f	m			
Infección de vías urinarias, sitio no especificado	24	8	24	8	32
Infarto cerebral debido a oclusión o estenosis no especificada de arterias cerebrales	25	5	25	5	30
Otras neumonías bacterianas	14	7	14	7	21
Insuficiencia cardiaca congestiva	13	7	13	7	20
Hemorragia gastrointestinal, no especificada	11	8	11	8	19
Choque séptico	11	5	11	5	16
Enfermedad renal crónica, etapa 5	5	9	5	9	14
Neumonía bacteriana, no especificada	10	3	10	3	13
Otras infecciones locales especificadas de la piel y del tejido subcutáneo	4	1	4	1	5
Enterocolitis debida a clostridium difficile	1	2	1	2	3
Hemorragia intracerebral en hemisferio, no especificada	2	1	2	1	3
Otros infartos cerebrales	1	2	1	2	3
Neumonía, no especificada	2	1	2	1	3
Enfermedad diverticular del intestino grueso sin perforación ni absceso	3	0	3	0	3
Insuficiencia hepática crónica	2	1	2	1	3
Enfermedad renal crónica, no especificada	1	2	1	2	3
Fractura del cuello de fémur	2	1	2	1	3
Sepsis, no especificada	2	0	2	0	2
Tumor maligno del riñón, excepto de la pelvis renal	1	1	1	1	2
Anemia por deficiencia de hierro secundaria a perdida de sangre (cronica)	2	0	2	0	2
Otros	82	40	82	40	122
TOTAL	218	104	218	104	322



Geriatría 110 B

Principales Causas de Defunción enero – diciembre 2020

Código	Causa	Femenino	Masculino	Total
R572	Choque séptico	9	3	12
N185	Enfermedad renal crónica, etapa 5	1	2	3
J158	Otras neumonías bacterianas	1	1	2
J189	Neumonía, no especificada	1	1	2
J960	Insuficiencia respiratoria aguda	0	2	2
A419	Sepsis, no especificada	1	0	1
D038	Melanoma in situ de otros sitios	0	1	1
I213	Infarto transmural agudo del miocardio, de sitio no especificado	1	0	1
I219	Infarto agudo del miocardio, sin otra especificación	1	0	1
I635	Infarto cerebral debido a oclusión o estenosis no especificada de arterias cerebrales	1	0	1
I678	Otras enfermedades cerebrovasculares especificadas	0	1	1
J22X	Infección aguda no especificada de las vías respiratorias inferiores	0	1	1
J690	Neumonitis debida a aspiración de alimento o vomito	1	0	1
N390	Infección de vías urinarias, sitio no especificado	1	0	1
R570	Choque cardiogénico	1	0	1
R651	Síndrome de respuesta inflamatoria sistémica de origen infeccioso, con falla orgánica	0	1	1
TOTAL		19	13	32



Geriatría 110 B

Principales causas de Defunción por Grupo de Edad y Sexo enero – diciembre 2020

CAUSA	45 – 59	
	f	m
Choque séptico	0	0
Enfermedad renal crónica, etapa 5	0	0
Otras neumonías bacterianas	0	0
Neumonía, no especificada	0	0
Insuficiencia respiratoria aguda	0	0
Sepsis, no especificada	0	0
Melanoma in situ de otros sitios	0	0
Infarto transmural agudo del miocardio, de sitio no especificado	0	0
Infarto agudo del miocardio, sin otra especificación	0	0
Infarto cerebral debido a oclusión o estenosis no especificada de arterias cerebrales	0	0
Otras enfermedades cerebrovasculares especificadas	0	0
Infección aguda no especificada de las vías respiratorias inferiores	0	0
Neumonitis debida a aspiración de alimento o vomito	0	0
Infección de vías urinarias, sitio no especificado	0	0
Choque cardiogénico	0	0
Síndrome de respuesta inflamatoria sistémica de origen infeccioso, con falla orgánica	0	0
TOTAL	0	0



Geriatría 110 B

Principales causas de Defunción por Grupo de Edad y Sexo enero – diciembre 2020

CAUSA	60 - 64		65 o +		Total Fem.	Total mas	Total general
	f	m	f	m			
Choque séptico	0	0	9	3	9	3	12
Enfermedad renal crónica, etapa 5	0	0	1	2	1	2	3
Otras neumonías bacterianas	0	0	1	1	1	1	2
Neumonía, no especificada	0	0	1	1	1	1	2
Insuficiencia respiratoria aguda	0	0	0	2	0	2	2
Sepsis, no especificada	0	0	1	0	1	0	1
Melanoma in situ de otros sitios	0	0	0	1	0	1	1
Infarto transmural agudo del miocardio, de sitio no especificado	0	0	1	0	1	0	1
Infarto agudo del miocardio, sin otra especificación	0	0	1	0	1	0	1
Infarto cerebral debido a oclusión o estenosis no especificada de arterias cerebrales	0	0	1	0	1	0	1
Otras enfermedades cerebrovasculares especificadas	0	0	0	1	0	1	1
Infección aguda no especificada de las vías respiratorias inferiores	0	0	0	1	0	1	1
Neumonitis debida a aspiración de alimento o vomito	0	0	1	0	1	0	1
Infección de vías urinarias, sitio no especificado	0	0	1	0	1	0	1
Choque cardiogénico	0	0	1	0	1	0	1
Síndrome de respuesta inflamatoria sistémica de origen infeccioso, con falla orgánica	0	0	0	1	0	1	1
TOTAL	0	0	19	13	19	13	32

PORCENTAJE DE OCUPACIÓN



PROMEDIO DÍAS ESTANCIA



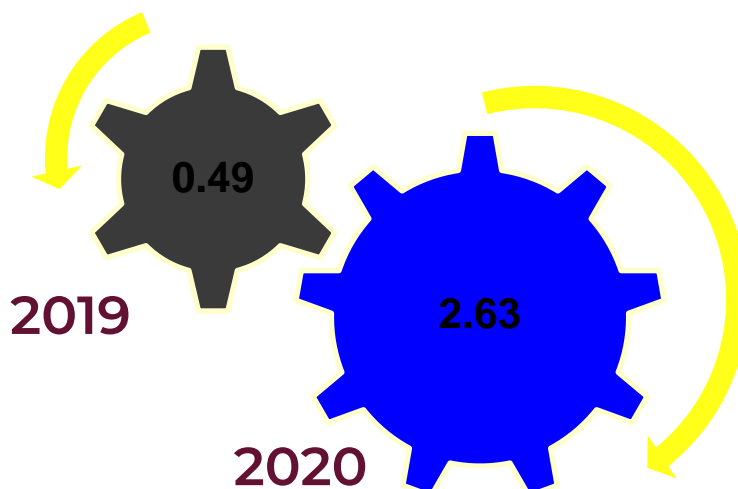
GERIATRÍA

110 B

INDICE DE ROTACION



INTERVALO DE SUSTITUCION

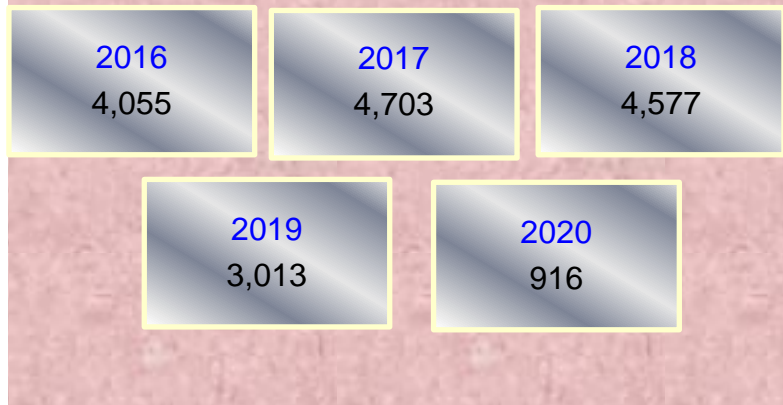


GERIATRÍA

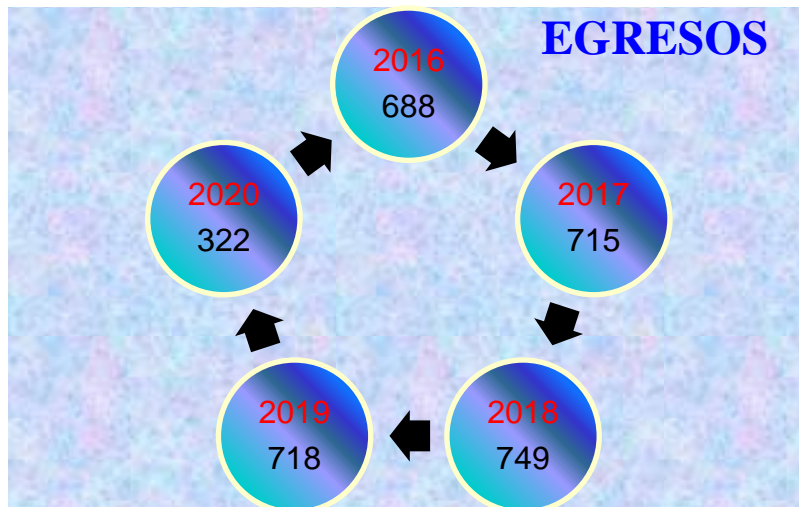
110 B



CONSULTAS



EGRESOS



GERIATRÍA

110 B



Geriatría 110 B

Recursos Humanos

Categoría	Turno					
	Completo	Matutino	Vespertino	Nocturno	Sab, dom y fest	Total
Rama médica						
Jefe de Servicios	0	1	0	0	0	1
Medico Especialista A	0	2	0	0	0	2
Medico Especialista B	0	1	1	0	0	2
Medico Especialista C	0	4	0	0	0	4
Rama de enfermería						
Enfermera Especialista B	0	0	1	0	0	1
Enfermera Especialista C	0	1	0	0	0	1
Rama paramédica						
Afanadora	0	1	1	1	0	3
Camillero	0	0	1	0	2	3
Rama afín administrativa						
Apoyo Administrativo en Salud-A6	0	1	0	0	0	1
Apoyo Administrativo en Salud-A3	0	2	0	0	0	2
Apoyo Administrativo en Salud-A2	0	1	0	0	0	1
Total	0	14	4	1	2	21



Edificio Hemato - Oncología 111

Comparativo de Productividad enero - diciembre / 2019 - 2020

Actividad	2019				2020			
	Programa do	Realizado	% de Avance	Califica- ción	Programa do	Realizado	% de avance	Califica- ción
Consultas de primera vez	12,487	15,564	124.64	V	14,054	7,290	51.87	R
Consultas subsecuentes	68,501	75,461	110.16	V	75,641	46,700	61.74	R
Interconsultas		1,257				365		
Total	80,988	92,282	113.95	V	89,695	54,355	60.60	R
Ingresos		6,219				4,203		
Egresos	5,763	6,246	108.38	V	5,950	4,228	71.06	R
Intervenciones Quirúrgicas	2,938	2,618	89.11	R	2,755	1,674	60.76	R
Procedimientos		15,018				5,343		
Días paciente	39,082	39,189	100.27	V	38,778	25,805	66.55	R
Días cama	41,975	41,693	99.33	V	39,894	40,534	101.60	V
Porcentaje de ocupación	93.11	93.99	100.95	V	97.20	63.66	65.49	V



Oncología 111 A

Comparativo de Productividad enero - diciembre / 2019 - 2020

Actividad	2019				2020			
	Programa do	Realizado	% de Avance	Califica- ción	Programa do	Realizado	% de avance	Califica- ción
Consultas de primera vez	10,651	12,052	113.15	V	11,069	6,718	60.69	R
Consultas subsecuentes	60,494	69,981	115.68	V	69,232	44,244	63.91	R
Interconsultas		1,154				356		
Total	71,145	83,187	116.93	V	80,301	51,318	63.91	R
Ingresos		4,666				3,192		
Egresos	4,033	4,672	115.84	V	4,213	3,207	76.12	R
Intervenciones Quirúrgicas	2,938	2,618	89.11	R	2,755	1,674	60.76	R
Procedimientos		15,018				5,343		
Días paciente	19,541	19,864	101.65	V	19,246	13,667	71.01	R
Días cama	21,900	22,094	100.89	V	19,764	22,318	112.92	V
Porcentaje de ocupación	89.23	89.91	100.76	V	97.38	61.24	62.89	R



Oncología III A

20 Principales Motivos de Consulta enero – diciembre 2020

Código	Causa	Femenino	Masculino	Total	%
C509	Tumor maligno de la mama, parte no especificada	12,212	262	12,474	24.31
N72X	Enfermedad inflamatoria del cuello uterino	3,461	0	3,461	6.74
C56X	Tumor maligno del ovario	2,324	0	2,324	4.53
C539	Tumor maligno del cuello del útero, sin otra especificación	2,274	0	2,274	4.43
C531	Tumor maligno del exocérvix	2,116	0	2,116	4.12
C541	Tumor maligno del endometrio	1,783	0	1,783	3.47
C73001	Carcinoma papilar de tiroides	1,352	370	1,722	3.36
C61X	Tumor maligno de la próstata	0	1,280	1,280	2.49
C506	Tumor maligno de la prolongación axilar de la mama	1,221	35	1,256	2.45
C189	Tumor maligno del colon, parte no especificada	595	582	1,177	2.29
C20X	Tumor maligno del recto	533	579	1,112	2.17
C629	Tumor maligno del testículo, no especificado	0	1,006	1,006	1.96
C530	Tumor maligno del endocérvix	948	0	948	1.85
C503	Tumor maligno del cuadrante inferior interno de la mama	714	16	730	1.42
C504	Tumor maligno del cuadrante superior externo de la mama	568	7	575	1.12
C549	Tumor maligno del cuerpo del útero, parte no especificada	521	0	521	1.02
C443	Tumor maligno de la piel de otras partes y de las no especificadas de la cara	302	208	510	0.99
K021	Caries de la dentina	337	111	448	0.87
C492	Tumor maligno del tejido conjuntivo y tejido blando del miembro inferior, incluida la cadera	196	203	399	0.78
C169	Tumor maligno del estomago, parte no especificada	204	147	351	0.68
	Otros	8,787	6,064	14,851	28.94
TOTAL		40,448	10,870	51,318	100.00



Oncología 111 A

20 Principales Motivos de Consulta por grupo de Edad y Sexo enero – diciembre 2020

CAUSA	< 1		1 - 4		5 - 14		15 - 19		20 - 24		25 - 44	
	f	m	f	m	f	m	f	m	f	m	f	m
Tumor maligno de la mama, parte no especificada	0	0	3	1	9	5	47	3	97	14	2,401	76
Enfermedad inflamatoria del cuello uterino	0	0	0	0	0	0	11	0	90	0	1,097	0
Tumor maligno del ovario	0	0	1	0	3	0	23	0	53	0	569	0
Tumor maligno del cuello del útero, sin otra especificación	1	0	0	0	0	0	0	0	13	0	797	0
Tumor maligno del exocérvix	0	0	1	0	0	0	1	0	15	0	688	0
Tumor maligno del endometrio	0	0	1	0	0	0	2	0	3	0	311	0
Carcinoma papilar de tiroides	0	0	0	1	2	7	7	7	51	7	379	79
Tumor maligno de la próstata	0	0	0	0	0	0	0	0	0	5	0	33
Tumor maligno de la prolongación axilar de la mama	0	1	0	1	1	3	18	0	18	1	260	11
Tumor maligno del colon, parte no especificada	0	0	0	0	0	0	0	3	7	25	196	113
Tumor maligno del recto	0	0	0	0	0	0	0	4	1	10	115	72
Tumor maligno del testículo, no especificado	0	0	0	0	0	0	0	36	0	253	0	657
Tumor maligno del endocérvix	0	0	1	0	0	0	1	0	10	0	334	0
Tumor maligno del cuadrante inferior interno de la mama	0	0	0	0	0	0	5	1	7	1	132	5
Tumor maligno del cuadrante superior externo de la mama	0	0	0	0	1	0	4	0	3	0	90	3
Tumor maligno del cuerpo del útero, parte no especificada	0	0	0	0	0	0	0	0	3	0	80	0
Tumor maligno de la piel de otras partes y de las no especificadas de la cara	0	0	0	0	1	0	3	1	3	2	21	16
Caries de la dentina	0	0	0	0	0	0	1	0	4	2	55	16
Tumor maligno del tejido conjuntivo y tejido blando del miembro inferior, incluida la cadera	0	0	1	0	2	0	6	1	10	28	58	55
Tumor maligno del estomago, parte no especificada	0	0	0	0	0	0	0	0	0	0	56	29
Otros	6	1	44	37	115	137	69	145	304	353	2,049	1,249
TOTAL	7	2	52	40	134	152	198	201	692	701	9,688	2,414



Oncología III A

20 Principales Motivos de Consulta por grupo de Edad y Sexo enero – diciembre 2020

CAUSA	45 – 59		60 - 64		65 o +		Total Fem.	Total mas	Total general
	f	m	f	m	f	m			
Tumor maligno de la mama, parte no especificada	5,932	69	1,450	25	2,273	69	12,212	262	12,474
Enfermedad inflamatoria del cuello uterino	1,493	0	333	0	437	0	3,461	0	3,461
Tumor maligno del ovario	1,127	0	259	0	289	0	2,324	0	2,324
Tumor maligno del cuello del útero, sin otra especificación	880	0	241	0	342	0	2,274	0	2,274
Tumor maligno del exocérvix	835	0	208	0	368	0	2,116	0	2,116
Tumor maligno del endometrio	780	0	318	0	368	0	1,783	0	1,783
Carcinoma papilar de tiroides	518	118	148	52	247	99	1,352	370	1,722
Tumor maligno de la próstata	0	158	0	209	0	875	0	1,280	1,280
Tumor maligno de la prolongación axilar de la mama	571	9	146	2	207	7	1,221	35	1,256
Tumor maligno del colon, parte no especificada	196	221	72	92	124	128	595	582	1,177
Tumor maligno del recto	161	278	102	55	154	160	533	579	1,112
Tumor maligno del testículo, no especificado	0	44	0	3	0	13	0	1,006	1,006
Tumor maligno del endocérvix	368	0	112	0	122	0	948	0	948
Tumor maligno del cuadrante inferior interno de la mama	325	2	110	3	135	4	714	16	730
Tumor maligno del cuadrante superior externo de la mama	296	2	78	0	96	2	568	7	575
Tumor maligno del cuerpo del útero, parte no especificada	267	0	81	0	90	0	521	0	521
Tumor maligno de la piel de otras partes y de las no especificadas de la cara	68	58	13	22	193	109	302	208	510
Caries de la dentina	177	32	40	16	60	45	337	111	448
Tumor maligno del tejido conjuntivo y tejido blando del miembro inferior, incluida la cadera	61	43	18	27	40	49	196	203	399
Tumor maligno del estomago, parte no especificada	98	70	18	11	32	37	204	147	351
Otros	3,176	1,914	928	707	2,096	1,521	8,787	6,064	14,851
TOTAL	17,329	3,018	4,675	1,224	7,673	3,118	40,448	10,870	51,318



Oncología III A

20 Diagnósticos de Egreso más frecuentes enero – diciembre 2020

Código	Causa	Femenino	Masculino	Total
C189	Tumor maligno del colon, parte no especificada	209	195	404
C20X	Tumor maligno del recto	144	147	291
C509	Tumor maligno de la mama, parte no especificada	234	1	235
C629	Tumor maligno del testículo, no especificado	0	178	178
C56X	Tumor maligno del ovario	154	0	154
C530	Tumor maligno del endocervix	110	0	110
C531	Tumor maligno del exocervix	98	0	98
C169	Tumor maligno del estomago, parte no especificada	53	35	88
C541	Tumor maligno del endometrio	88	0	88
C539	Tumor maligno del cuello del útero, sin otra especificación	84	0	84
C73001	Carcinoma papilar de tiroides	50	15	65
D391	Tumor de comportamiento incierto o desconocido del ovario	54	0	54
C161	Tumor maligno del fundus gástrico	18	14	32
C329	Tumor maligno de la laringe, parte no especificada	2	25	27
C504	Tumor maligno del cuadrante superior externo de la mama	27	0	27
C621	Tumor maligno del testículo descendido	0	26	26
C73X	Tumor maligno de la glándula tiroides	20	6	26
C480	Tumor maligno del retroperitoneo	8	17	25
C500	Tumor maligno del pezón y areola mamaria	25	0	25
C64X	Tumor maligno del riñón excepto de la pelvis renal	9	15	24
	Otros	632	514	1,146
TOTAL		2,019	1,188	3,207



Oncología III A

20 Diagnósticos de Egreso por Grupo de Edad y Sexo más frecuentes enero – diciembre 2020

CAUSA	1 - 4		5 - 14		15 - 19		20 - 24		25 - 44	
	f	m	f	m	f	m	f	m	f	m
Tumor maligno del colon, parte no especificada	0	0	0	0	0	0	6	1	82	41
Tumor maligno del recto	0	0	0	0	0	1	0	4	26	12
Tumor maligno de la mama, parte no especificada	0	0	0	0	0	0	1	0	57	1
Tumor maligno del testículo, no especificado	0	0	0	0	0	10	0	42	0	124
Tumor maligno del ovario	0	0	0	0	5	0	6	0	40	0
Tumor maligno del endocervix	0	0	0	0	0	0	1	0	59	0
Tumor maligno del exocervix	0	0	0	0	0	0	1	0	41	0
Tumor maligno del estomago, parte no especificada	0	0	0	0	0	0	0	0	28	6
Tumor maligno del endometrio	0	0	0	0	0	0	0	0	13	0
Tumor maligno del cuello del útero, sin otra especificación	0	0	0	0	0	0	0	0	47	0
Carcinoma papilar de tiroides	0	0	0	3	0	0	5	0	22	2
Tumor de comportamiento incierto o desconocido del ovario	0	0	0	0	2	0	1	0	20	0
Tumor maligno del fundus gástrico	0	0	0	0	0	0	0	0	7	0
Tumor maligno de la laringe, parte no especificada	0	0	0	0	0	0	0	0	0	0
Tumor maligno del cuadrante superior externo de la mama	0	0	0	0	0	0	0	0	4	0
Tumor maligno del testículo descendido	0	0	0	0	0	1	0	5	0	18
Tumor maligno de la glándula tiroides	0	0	0	0	0	0	0	0	4	1
Tumor maligno del retroperitoneo	0	0	0	0	0	1	0	3	5	5
Tumor maligno del pezón y areola mamaria	0	0	0	0	0	0	0	0	4	0
Tumor maligno del riñón excepto de la pelvis renal	0	0	0	0	0	1	0	0	0	3
Otros	0	0	1	0	4	8	23	25	178	111
TOTAL	0	0	1	3	11	22	44	80	637	324



Oncología 111 A

20 Diagnósticos de Egreso por Grupo de Edad y Sexo más frecuentes enero – diciembre 2020

CAUSA	45 - 59		60 - 64		65 o +		Total Fem.	Total mas	Total Gral.
	f	m	f	m	f	m			
Tumor maligno del colon, parte no especificada	87	78	8	46	26	29	209	195	404
Tumor maligno del recto	73	66	21	21	24	43	144	147	291
Tumor maligno de la mama, parte no especificada	113	0	21	0	42	0	234	1	235
Tumor maligno del testículo, no especificado	0	2	0	0	0	0	0	178	178
Tumor maligno del ovario	76	0	13	0	14	0	154	0	154
Tumor maligno del endocervix	30	0	8	0	12	0	110	0	110
Tumor maligno del exocervix	39	0	9	0	8	0	98	0	98
Tumor maligno del estomago, parte no especificada	18	19	5	3	2	7	53	35	88
Tumor maligno del endometrio	40	0	19	0	16	0	88	0	88
Tumor maligno del cuello del útero, sin otra especificación	27	0	5	0	5	0	84	0	84
Carcinoma papilar de tiroides	14	7	2	0	7	3	50	15	65
Tumor de comportamiento incierto o desconocido del ovario	18	0	5	0	8	0	54	0	54
Tumor maligno del fundus gástrico	9	6	1	1	1	7	18	14	32
Tumor maligno de la laringe, parte no especificada	2	9	0	3	0	13	2	25	27
Tumor maligno del cuadrante superior externo de la mama	13	0	3	0	7	0	27	0	27
Tumor maligno del testículo descendido	0	2	0	0	0	0	0	26	26
Tumor maligno de la glándula tiroides	9	2	2	0	5	3	20	6	26
Tumor maligno del retroperitoneo	1	4	0	3	2	1	8	17	25
Tumor maligno del pezón y areola mamaria	15	0	2	0	4	0	25	0	25
Tumor maligno del riñón excepto de la pelvis renal	3	6	2	3	4	2	9	15	24
Otros	218	174	66	76	142	120	632	514	1,146
TOTAL	805	375	192	156	329	228	2,019	1,188	3,207



Oncología III A

Principales Causas de Defunción enero – diciembre 2020

Código	Causa	Femenino	Masculino	Total
C509	Tumor maligno de la mama, parte no especificada	5	0	5
C56X	Tumor maligno del ovario	5	0	5
C629	Tumor maligno del testículo, no especificado	0	4	4
C250	Tumor maligno de la cabeza del páncreas	2	1	3
C161	Tumor maligno del fundus gástrico	1	1	2
C169	Tumor maligno del estomago, parte no especificada	1	1	2
C530	Tumor maligno del endocervix	2	0	2
C910	Leucemia linfoblástica aguda [IIa]	0	2	2
A401	Sepsis debida a estreptococo, grupo b	1	0	1
C009	Tumor maligno del labio, parte no especificada	1	0	1
C01X	Tumor maligno de la base de la lengua	1	0	1
C040	Tumor maligno de la parte anterior del piso de la boca	0	1	1
C069	Tumor maligno de la boca, parte no especificada	0	1	1
C07X	Tumor maligno de la glándula parótida	0	1	1
C089	Tumor maligno de glándula salival mayor, no especificada	1	0	1
C150	Tumor maligno del esófago, porción cervical	0	1	1
C182	Tumor maligno del colon ascendente	0	1	1
C189	Tumor maligno del colon, parte no especificada	1	0	1
C23X	Tumor maligno de la vesícula biliar	1	0	1
C259	Tumor maligno del páncreas, parte no especificada	0	1	1
	Otros	25	17	42
TOTAL		47	32	79



Oncología III A

Principales Causas de Defunción por Grupo de Edad y Sexo enero – diciembre 2020

CAUSA	1 - 4		5 - 14		15 - 19		20 - 24		25 - 44	
	f	m	f	m	f	m	f	m	f	m
Tumor maligno de la mama, parte no especificada	0	0	0	0	0	0	0	0	0	0
Tumor maligno del ovario	0	0	0	0	0	0	1	0	0	0
Tumor maligno del testículo, no especificado	0	0	0	0	0	1	0	0	0	3
Tumor maligno de la cabeza del páncreas	0	0	0	0	0	0	0	0	1	0
Tumor maligno del fundus gástrico	0	0	0	0	0	0	0	0	1	0
Tumor maligno del estomago, parte no especificada	0	0	0	0	0	0	0	0	0	0
Tumor maligno del endocervix	0	0	0	0	0	0	0	0	1	0
Leucemia linfoblástica aguda [IIa]	0	0	0	0	0	0	0	0	0	1
Sepsis debida a estreptococo, grupo b	0	0	0	0	0	0	1	0	0	0
Tumor maligno del labio, parte no especificada	0	0	0	0	0	0	0	0	0	0
Tumor maligno de la base de la lengua	0	0	0	0	0	0	0	0	0	0
Tumor maligno de la parte anterior del piso de la boca	0	0	0	0	0	0	0	0	0	0
Tumor maligno de la boca, parte no especificada	0	0	0	0	0	0	0	0	0	1
Tumor maligno de la glándula parótida	0	0	0	0	0	0	0	0	0	0
Tumor maligno de glándula salival mayor, no especificada	0	0	0	0	0	0	0	0	0	0
Tumor maligno del esófago, porción cervical	0	0	0	0	0	0	0	0	0	0
Tumor maligno del colon ascendente	0	0	0	0	0	0	0	0	0	0
Tumor maligno del colon, parte no especificada	0	0	0	0	0	0	0	0	0	0
Tumor maligno de la vesícula biliar	0	0	0	0	0	0	0	0	0	0
Tumor maligno del páncreas, parte no especificada	0	0	0	0	0	0	0	0	0	0
Otros	0	0	0	0	2	0	0	5	9	4
TOTAL	0	0	0	0	2	1	2	5	12	9



Oncología III A

Principales Causas de Defunción por Grupo de Edad y Sexo enero – diciembre 2020

CAUSA	45 - 59		60 - 64		65 o +		Total Fem	Total mas	Total Gral.
	f	m	f	m	f	m			
Tumor maligno de la mama, parte no especificada	3	0	1	0	1	0	1	0	5
Tumor maligno del ovario	3	0	0	0	1	0	5	0	5
Tumor maligno del testículo, no especificado	0	0	0	0	0	0	0	4	4
Tumor maligno de la cabeza del páncreas	0	1	0	0	1	0	2	1	3
Tumor maligno del fundus gástrico	0	0	0	0	0	1	1	1	2
Tumor maligno del estomago, parte no especificada	1	0	0	0	0	1	1	1	2
Tumor maligno del endocervix	1	0	0	0	0	0	2	0	2
Leucemia linfoblástica aguda [IIa]	0	1	0	0	0	0	0	2	2
Sepsis debida a estreptococo, grupo b	0	0	0	0	0	0	1	0	1
Tumor maligno del labio, parte no especificada	1	0	0	0	0	0	1	0	1
Tumor maligno de la base de la lengua	1	0	0	0	0	0	1	0	1
Tumor maligno de la parte anterior del piso de la boca	0	1	0	0	0	0	0	1	1
Tumor maligno de la boca, parte no especificada	0	0	0	0	0	0	0	1	1
Tumor maligno de la glándula parótida	0	0	0	0	0	1	0	1	1
Tumor maligno de glándula salival mayor, no especificada	0	0	0	0	1	0	1	0	1
Tumor maligno del esófago, porción cervical	0	1	0	0	0	0	0	1	1
Tumor maligno del colon ascendente	0	1	0	0	0	0	0	1	1
Tumor maligno del colon, parte no especificada	1	0	0	0	0	0	1	0	1
Tumor maligno de la vesícula biliar	1	0	0	0	0	0	1	0	1
Tumor maligno del páncreas, parte no especificada	0	0	0	1	0	0	0	1	1
Otros	8	4	3	2	3	2	25	17	42
TOTAL	20	9	4	3	7	5	42	32	79



Oncología III A

Principales Cirugías y Procedimientos enero – diciembre 2020

Código	Causa	Femenino	Masculino	Total
70.21	Vaginoscopia	4,601	0	4,601
00.H6	Toma de muestra de Papanicolau cervical	550	0	550
67.12	Otra biopsia cervical	516	0	516
68.49	Otra histerectomía total abdominal y la no especificada	110	0	110
54.19	Otra laparotomía	80	22	102
67.39	Otra excision o destrucción de lesión o tejido del cuello uterino	82	0	82
69.59	Otro legrado por aspiración del útero	79	0	79
67.32	Destrucción de lesión del cuello uterino por cauterización	75	0	75
85.45	Mastectomía radical unilateral	66	0	66
85.41	Mastectomía simple unilateral	56	0	56
6.3901	Tiroidectomía con disección central de cuello	31	5	36
6.98	Otras operaciones sobre glándulas tiroides	19	4	23
68.41	Histerectomía total abdominal laparoscópica	20	0	20
064X	Tiroidectomía total	19	1	20
6.2001	Hemitiroidectomia derecha	15	3	18
49.21	Anoscopia	8	10	18
689X	Otras histerectomías y las no especificadas	18	0	18
70.24	Biopsia vaginal	17	0	17
85.21	Extirpación local de lesión de mama	15	0	15
86.09	Otra incisión de piel y tejido subcutáneo	9	6	15
	Otros	387	193	580
TOTAL		6,773	244	7,017



Oncología III A

Principales Cirugías y Procedimientos por grupo de Edad y Sexo enero – diciembre 2020

CAUSA	5 - 14		15 - 19		20 - 24		25 - 44	
	f	m	f	m	f	m	f	m
Vaginoscopia	0	0	22	0	175	0	1,505	0
Toma de muestra de Papanicolau cervical	0	0	4	0	17	0	187	0
Otra biopsia cervical	0	0	6	0	28	0	215	0
Otra histerectomía total abdominal y la no especificada	0	0	0	0	1	0	44	0
Otra laparotomía	0	0	1	0	0	0	26	5
Otra excision o destrucción de lesión o tejido del cuello uterino	0	0	1	0	8	0	27	0
Otro legrado por aspiración del útero	0	0	0	0	0	0	17	0
Destrucción de lesión del cuello uterino por cauterización	0	0	0	0	6	0	43	0
Mastectomía radical unilateral	0	0	0	0	1	0	12	0
Mastectomía simple unilateral	0	0	0	0	0	0	4	0
Tiroidectomía con disección central de cuello	0	1	0	0	3	0	12	1
Otras operaciones sobre glándulas tiroides	0	0	0	0	1	0	5	1
Histerectomía total abdominal laparoscópica	0	0	0	0	1	0	5	0
Tiroidectomía total	0	0	0	0	1	0	5	1
Hemitiroidectomia derecha	0	0	0	0	0	0	5	1
Anoscopia	0	0	0	0	1	3	4	5
Otras histerectomías y las no especificadas	0	0	0	0	0	0	4	0
Biopsia vaginal	0	0	1	0	0	0	3	0
Extirpación local de lesión de mama	0	0	0	0	0	0	3	0
Otra incisión de piel y tejido subcutáneo	0	0	0	0	0	0	1	0
Otros	1	1	3	5	8	5	104	25
TOTAL	1	2	38	5	251	8	2,231	39



Oncología 111 A

Principales Cirugías y Procedimientos por grupo de Edad y Sexo enero – diciembre 2020

CAUSA	45 – 59		60 - 64		65 o +		Total Fem.	Total mas	Total Gral.
	f	m	f	m	f	m			
Vaginoscopia	1,861	0	450	0	588	0	4,601	0	4,601
Toma de muestra de Papanicolau cervical	218	0	53	0	71	0	550	0	550
Otra biopsia cervical	170	0	38	0	59	0	516	0	516
Otra histerectomía total abdominal y la no especificada	36	0	15	0	14	0	110	0	110
Otra laparotomía	43	10	2	4	8	3	80	22	102
Otra excisión o destrucción de lesión o tejido del cuello uterino	25	0	7	0	14	0	82	0	82
Otro legrado por aspiración del útero	40	0	5	0	17	0	79	0	79
Destrucción de lesión del cuello uterino por cauterización	19	0	2	0	5	0	75	0	75
Mastectomía radical unilateral	42	0	5	0	6	0	66	0	66
Mastectomía simple unilateral	29	0	8	0	15	0	56	0	56
Tiroidectomía con disección central de cuello	10	2	2	0	4	1	31	5	36
Otras operaciones sobre glándulas tiroides	7	3	4	0	2	0	19	4	23
Histerectomía total abdominal laparoscópica	10	0	2	0	2	0	20	0	20
Tiroidectomía total	7	0	1	0	5	0	19	1	20
Hemitiroidectomía derecha	9	2	0	0	1	0	15	3	18
Anoscopia	2	1	0	0	1	1	8	10	18
Otras histerectomías y las no especificadas	7	0	3	0	4	0	18	0	18
Biopsia vaginal	9	0	4	0	0	0	17	0	17
Extirpación local de lesión de mama	9	0	1	0	2	0	15	0	15
Otra incisión de piel y tejido subcutáneo	2	5	0	0	6	1	9	6	15
Otros	146	67	36	29	89	61	387	193	580
TOTAL	2,701	90	638	33	913	67	6,773	244	7,017



Terapia de Oncología III A

Principales Egresos de Terapia Intensiva enero – diciembre 2020

Código	Causa	Femenino	Masculino	Total
R572	Choque séptico	10	8	18
C910	Leucemia linfoblástica aguda [IIa]	4	7	11
C56X	Tumor maligno del ovario	8	0	8
U071	Enfermedad respiratoria aguda debida a coronavirus (sarscov2,covid-19) Confirmado	3	5	8
C170	Tumor maligno del duodeno	2	5	7
K830	Colangitis	3	3	6
R571	Choque hipovolémico	1	5	6
C161	Tumor maligno del fundus gástrico	4	1	5
C20X	Tumor maligno del recto	2	3	5
C250	Tumor maligno de la cabeza del páncreas	2	3	5
C530	Tumor maligno del endocérvix	5	0	5
C950	Leucemia aguda, células de tipo no especificado	1	4	5
C162	Tumor maligno del cuerpo del estomago	1	3	4
C19X	Tumor maligno de la unión rectosigmoidea	2	2	4
C169	Tumor maligno del estomago, parte no especificada	3	0	3
C189	Tumor maligno del colon, parte no especificada	3	0	3
C241	Tumor maligno de la ampolla de vater	3	0	3
C443	Tumor maligno de la piel de otras partes y de las no especificadas de la cara	2	1	3
C920	Leucemia mieloblastica aguda [Ima]	0	3	3
D391	Tumor de comportamiento incierto o desconocido del ovario	3	0	3
	Otros	47	47	94
TOTAL		109	100	209



Terapia de Oncología III A

Principales Egresos de Terapia Intensiva por grupo de Edad y Sexo enero – diciembre 2020

CAUSA	15 - 19		20 - 24		25 - 44	
	f	m	f	m	f	m
Choque séptico	4	0	0	0	1	4
Leucemia linfoblástica aguda [IIa]	0	0	1	2	3	2
Tumor maligno del ovario	0	0	1	0	1	0
Enfermedad respiratoria aguda debida a coronavirus (sarscov2,covid-19) Confirmado	0	0	0	1	2	0
Tumor maligno del duodeno	0	0	0	0	0	0
Colangitis	0	0	0	0	0	3
Choque hipovolémico	0	0	0	0	1	2
Tumor maligno del fundus gástrico	0	0	0	0	1	0
Tumor maligno del recto	0	0	0	0	0	0
Tumor maligno de la cabeza del páncreas	0	0	0	0	0	0
Tumor maligno del endocérvix	0	0	0	0	4	0
Leucemia aguda, células de tipo no especificado	0	0	0	1	0	3
Tumor maligno del cuerpo del estomago	0	0	0	0	0	0
Tumor maligno de la unión rectosigmoidea	0	0	0	2	2	0
Tumor maligno del estomago, parte no especificada	0	0	0	0	0	0
Tumor maligno del colon, parte no especificada	0	0	0	0	2	0
Tumor maligno de la ampolla de vater	0	0	0	0	0	0
Tumor maligno de la piel de otras partes y de las no especificadas de la cara	0	0	0	0	0	0
Leucemia mieloblastica aguda [Ima]	0	0	0	0	0	2
Tumor de comportamiento incierto o desconocido del ovario	0	0	0	0	2	0
Otros	0	0	1	2	21	18
Total	4	0	3	8	40	34



Terapia de Oncología III A

Principales Egresos de Terapia Intensiva por grupo de Edad y Sexo enero – diciembre 2020

CAUSA	45 – 59		60 - 64		65 o +		Total Fem.	Total mas	Total Gral.
	f	m	f	m	f	m			
Choque séptico	2	2	2	1	1	1	10	8	18
Leucemia linfoblástica aguda [IIa]	0	3	0	0	0	0	4	7	11
Tumor maligno del ovario	2	0	1	0	3	0	8	0	8
Enfermedad respiratoria aguda debida a coronavirus (sarscov2,covid-19) Confirmado	1	0	0	2	0	2	3	5	8
Tumor maligno del duodeno	0	1	2	0	0	4	2	5	7
Colangitis	3	0	0	0	0	0	3	3	6
Choque hipovolémico	0	0	0	3	0	0	1	5	6
Tumor maligno del fundus gástrico	2	0	0	0	1	1	4	1	5
Tumor maligno del recto	1	1	1	0	0	2	2	3	5
Tumor maligno de la cabeza del páncreas	2	2	0	0	0	1	2	3	5
Tumor maligno del endocérnix	0	0	0	0	1	0	5	0	5
Leucemia aguda, células de tipo no especificado	1	0	0	0	0	0	1	4	5
Tumor maligno del cuerpo del estomago	1	1	0	0	0	2	1	3	4
Tumor maligno de la unión rectosigmoidea	0	0	0	0	0	0	2	2	4
Tumor maligno del estomago, parte no especificada	3	0	0	0	0	0	3	0	3
Tumor maligno del colon, parte no especificada	1	0	0	0	0	0	3	0	3
Tumor maligno de la ampolla de vater	0	0	2	0	1	0	3	0	3
Tumor maligno de la piel de otras partes y de las no especificadas de la cara	0	0	0	1	2	0	2	1	3
Leucemia mieloblastica aguda [Ima]	0	1	0	0	0	0	0	3	3
Tumor de comportamiento incierto o desconocido del ovario	0	0	1	0	0	0	3	0	3
Otros	15	12	3	8	7	7	47	47	94
Total	34	23	12	15	16	20	109	100	209



Terapia de Oncología III A

Principales Defunciones de Terapia Intensiva enero – diciembre 2020

Código	Causa	Femenino	Masculino	Total
U071	Enfermedad respiratoria aguda debida a coronavirus (sarscov2,covid-19) Confirmado	156	377	533
U072	Enfermedad respiratoria aguda debida a coronavirus (sarscov2,covid-19) Caso sospechoso o probable	27	52	79
R572	Choque séptico	15	24	39
N185	Enfermedad renal crónica, etapa 5	2	8	10
A419	Sepsis, no especificada	4	3	7
I610	Hemorragia intracerebral en hemisferio, subcortical	0	6	6
J159	Neumonía bacteriana, no especificada	3	2	5
J189	Neumonía, no especificada	3	2	5
N184	Enfermedad renal crónica, etapa 4	0	4	4
B207	Enfermedad por vih, resultante en infecciones múltiples	0	3	3
J180	Bronconeumonía, no especificada	3	0	3
J849	Enfermedad pulmonar intersticial, no especificada	3	0	3
J90X	Derrame pleural no clasificado en otra parte	1	2	3
J960	Insuficiencia respiratoria aguda	0	3	3
K223	Perforación del esófago	0	3	3
K750	Absceso del hígado	0	3	3
R651	Síndrome de respuesta inflamatoria sistémica de origen infeccioso, con falla orgánica	0	3	3
A483	Síndrome del choque toxico	2	0	2
B24X	Enfermedad por virus de la inmunodeficiencia humana [vih], sin otra especificación	0	2	2
C341	Tumor maligno del lóbulo superior, bronquio o pulmón	0	2	2
	Otros	32	63	95
TOTAL		251	562	813



Terapia de Oncología III A

Principales Defunciones de Terapia Intensiva por grupo de Edad y Sexo enero - diciembre 2020

CAUSA	15 - 19		20 - 24		25 - 44		45 - 59	
	f	m	f	m	f	m	f	m
Enfermedad respiratoria aguda debida a coronavirus (sarscov2,covid-19) Confirmado	1	2	1	8	36	73	30	140
Enfermedad respiratoria aguda debida a coronavirus (sarscov2,covid-19) Caso sospechoso o probable	0	0	0	1	6	7	9	16
Choque séptico	0	0	0	0	2	3	11	11
Enfermedad renal crónica, etapa 5	0	0	0	0	1	2	1	5
Sepsis, no especificada	0	0	0	0	0	1	0	1
Hemorragia intracerebral en hemisferio, subcortical	0	0	0	0	0	0	0	0
Neumonía bacteriana, no especificada	0	0	0	0	1	0	2	2
Neumonía, no especificada	0	0	0	0	3	1	0	1
Enfermedad renal crónica, etapa 4	0	0	0	0	0	0	0	0
Enfermedad por vih, resultante en infecciones múltiples	0	0	0	0	0	3	0	0
Bronconeumonía, no especificada	0	0	0	0	0	0	0	0
Enfermedad pulmonar intersticial, no especificada	0	0	0	0	0	0	3	0
Derrame pleural no clasificado en otra parte	0	0	0	0	1	0	0	1
Insuficiencia respiratoria aguda	0	0	0	0	0	0	0	0
Perforación del esófago	0	0	0	0	0	0	0	3
Absceso del hígado	0	0	0	0	0	2	0	1
Síndrome de respuesta inflamatoria sistémica de origen infeccioso, con falla orgánica	0	0	0	0	0	3	0	0
Síndrome del choque toxico	0	0	0	0	2	0	0	0
Enfermedad por virus de la inmunodeficiencia humana [vih], sin otra especificación	0	0	0	0	0	2	0	0
Tumor maligno del lóbulo superior, bronquio o pulmón	0	0	0	0	0	0	0	2
Otros	3	2	4	2	11	11	7	19
Total	4	4	5	11	63	108	63	202



Terapia de Oncología III A

Principales Defunciones de Terapia Intensiva por grupo de Edad y Sexo enero – diciembre 2020

CAUSA	60 - 64		65 o +		Total Fem.	Total mas	Total general
	f	m	f	m			
Enfermedad respiratoria aguda debida a coronavirus (sarscov2,covid-19) Confirmado	30	53	58	101	156	377	533
Enfermedad respiratoria aguda debida a coronavirus (sarscov2,covid-19) Caso sospechoso o probable	2	5	10	23	27	52	79
Choque séptico	0	2	2	8	15	24	39
Enfermedad renal crónica, etapa 5	0	0	0	1	2	8	10
Sepsis, no especificada	0	0	4	1	4	3	7
Hemorragia intracerebral en hemisferio, subcortical	0	6	0	0	0	6	6
Neumonía bacteriana, no especificada	0	0	0	0	3	2	5
Neumonía, no especificada	0	0	0	0	3	2	5
Enfermedad renal crónica, etapa 4	0	0	0	4	0	4	4
Enfermedad por vih, resultante en infecciones múltiples	0	0	0	0	0	3	3
Bronconeumonía, no especificada	3	0	0	0	3	0	3
Enfermedad pulmonar intersticial, no especificada	0	0	0	0	3	0	3
Derrame pleural no clasificado en otra parte	0	0	0	1	1	2	3
Insuficiencia respiratoria aguda	0	0	0	3	0	3	3
Perforación del esófago	0	0	0	0	0	3	3
Absceso del hígado	0	0	0	0	0	3	3
Síndrome de respuesta inflamatoria sistémica de origen infeccioso, con falla orgánica	0	0	0	0	0	3	3
Síndrome del choque toxico	0	0	0	0	2	0	2
Enfermedad por virus de la inmunodeficiencia humana [vih], sin otra especificación	0	0	0	0	0	2	2
Tumor maligno del lóbulo superior, bronquio o pulmón	0	0	0	0	0	2	2
Otros	3	3	4	26	32	63	95
Total	38	69	78	168	251	562	813

PORCENTAJE DE OCUPACIÓN



PROMEDIO DÍAS ESTANCIA

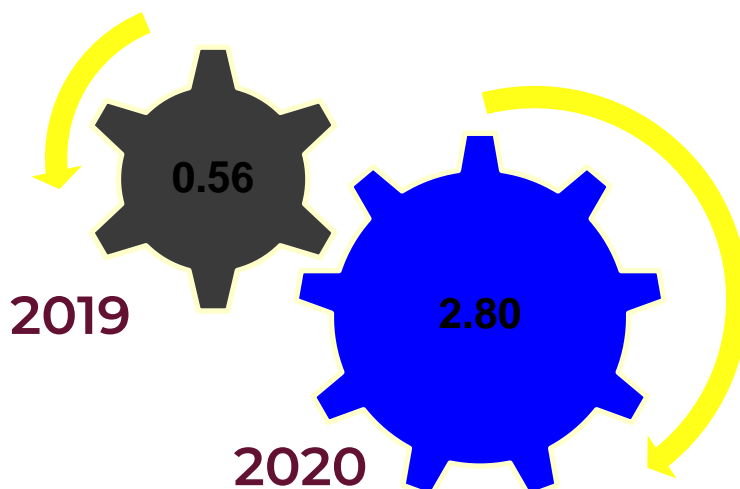


ONCOLOGÍA

INDICE DE ROTACION



INTERVALO DE SUSTITUCION

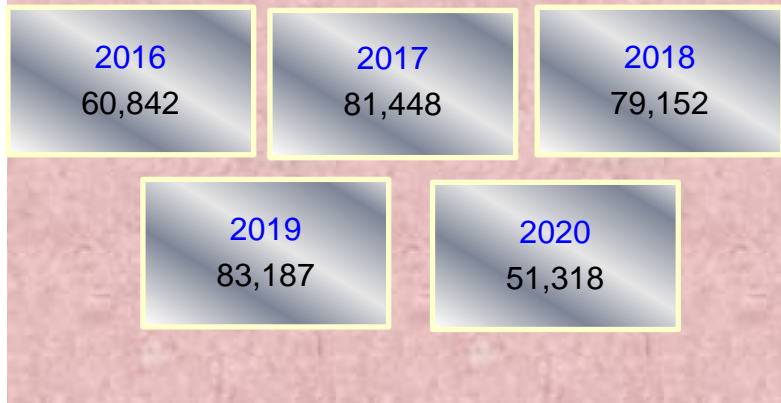


ONCOLOGÍA

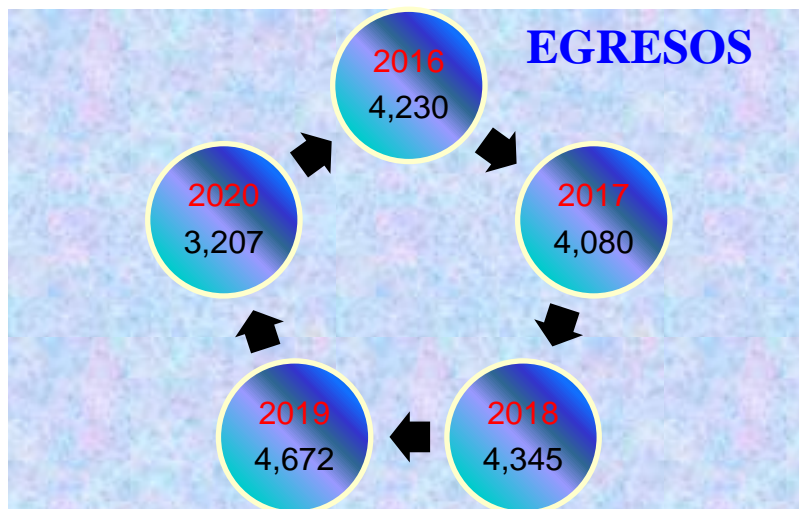
111 A



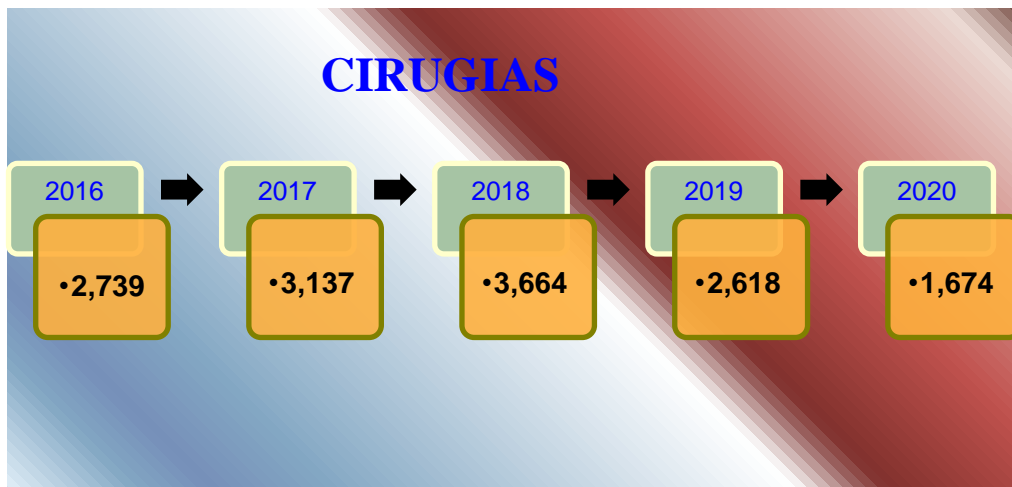
CONSULTAS



EGRESOS



CIRUGIAS



ONCOLOGÍA

111 A



Oncología 111 A

Recursos Humanos

Categoría	Turno					
	Completo	Matutino	Vespertino	Nocturno	Sab, dom y fest	Total
Rama médica						
Jefe de Servicios	1	4	0	0	0	5
Medico Especialista A	0	11	8	2	1	22
Medico Especialista B	0	10	2	1	0	13
Medico Especialista C	0	12	2	1	0	15
Cirujano Dentista B	0	3	0	0	0	3
Rama de enfermería						
Enfermera Jefa de Servicios	0	3	1	0	0	4
Enfermera Especialista A	0	4	0	0	0	4
Enfermera General Titulada A	0	18	11	12	0	41
Auxiliar de Enfermería A	0	4	6	4	0	14
Enfermera General Titulada B	0	5	4	4	0	13
Auxiliar de Enfermería B	0	2	1	0	0	3
Enfermera Especialista B	0	4	0	0	0	4
Enfermera General Titulada C	0	22	14	5	0	41
Enfermera Especialista C	0	7	4	3	0	14



Oncología 111 A

Recursos Humanos

Categoría	Turno					Total
	Completo	Matutino	Vespertino	Nocturno	Sab, dom y fest	
Rama paramédica						
Técnico Laboratorista A	0	1	0	0	0	1
Técnico Radiólogo o en Radioterapia	0	10	7	0	0	17
Técnico Electrodiagnostico	0	1	0	0	0	1
Terapista	0	0	1	0	0	1
Cocinero en Hospital	0	1	0	1	0	2
Aux. Técnico de Diagnostico al Tratamiento	0	0	1	0	0	1
Inhalo terapeuta	0	2	1	0	0	3
Afanadora	0	14	9	2	6	31
Camillero	0	1	1	6	1	9
Físico en Hospital	0	3	2	0	0	5
Lavandera en Hospital	0	1	0	0	0	1
Investigación						
Investigador en Ciencias Médicas D	0	1	0	0	0	1
Investigador en Ciencias Médicas B	0	1	0	0	0	1
Rama afín administrativa						
Soporte administrativo C	1	0	0	0	0	1
Apoyo Administrativo en Salud-A8	0	1	0	0	0	1
Apoyo Administrativo en Salud-A7	0	2	0	0	1	3
Apoyo Administrativo en Salud-A6	0	7	1	0	1	9
Apoyo Administrativo en Salud-A5	0	2	0	0	1	3
Apoyo Administrativo en Salud-A4	0	4	3	1	0	8
Apoyo Administrativo en Salud-A3	0	3	2	0	1	6
Apoyo Administrativo en Salud-A2	0	6	4	0	0	10
Apoyo Administrativo en Salud-A1	0	1	0	0	0	1
Total	2	171	85	42	11	312



Hematología III B

Comparativo de Productividad enero – diciembre / 2019 - 2020

Actividad	2019				2020			
	Programa do	Realizado	% de Avance	Califica- ción	Programa do	Realizado	% de avance	Califica- ción
Consultas de primera vez	1,836	3,512	191.29	V	2,985	572	19.16	R
Consultas subsecuentes	8,007	5,480	68.44	R	6,409	2,456	38.32	R
Interconsultas		103				9		
Total	9,843	9,095	92.40	A	9,394	3,037	32.33	R
Ingresos		1,553				1,011		
Egresos	1,730	1,574	90.98	A	1,737	1,021	58.78	R
Días paciente	19,541	19,325	98.89	V	19,532	12,138	62.14	R
Días cama	20,075	19,599	97.63	V	20,130	18,216	90.49	R
Porcentaje de ocupación	97.34	98.60	101.29	V	97.03	66.63	68.63	R



Hematología III B

20 Principales Motivos de Consulta enero – diciembre 2020

Código	Causa	Femenino	Masculino	Total	%
C833	Linfoma de células grandes b difuso	282	249	531	17.48
C910	Leucemia linfoblástica aguda [IIa]	220	196	416	13.70
D500	Anemia por deficiencia de hierro secundaria a perdida de sangre (crónica)	324	47	371	12.22
D693	Purpura trombocitopénica idiopática	112	176	288	9.48
C821	Linfoma folicular grado ii	162	112	274	9.02
C921	Leucemia mieloide crónica [Imc], bcr/abl-positivo	100	114	214	7.05
C900	Mieloma múltiple	67	85	152	5.00
D467	Otros síndromes mielodisplásicos	78	41	119	3.92
C920	Leucemia mieloblástica aguda [IIma]	44	63	107	3.52
C817	Otros linfomas de hodgkin clásicos	41	44	85	2.80
D600	Aplasia crónica adquirida, exclusiva de la serie roja	35	44	79	2.60
C946	Enfermedad mielodisplásica y mieloproliferativa, no clasificada en otra parte	32	22	54	1.78
D695	Trombocitopenia secundaria	26	9	35	1.15
D591	Otras anemias hemolíticas autoinmunes	21	11	32	1.05
C911	Leucemia linfocítica crónica de célula tipo B	10	18	28	0.92
D610	Anemia aplastica constitucional	8	20	28	0.92
C840	Micosis fungoide	8	18	26	0.86
C830	Linfoma de células B pequeñas	9	12	21	0.69
C811	Linfoma de hodgkin clásico con esclerosis nodular	8	8	16	0.53
C810	Linfoma de hodgkin con predominio linfocitico nodular	7	8	15	0.49
	Otros	72	74	146	4.81
TOTAL		1,666	1,371	3,037	100.00



Hematología III B

20 Principales Motivos de Consulta por grupo de Edad y Sexo enero – diciembre 2020

CAUSA	5 - 14		15 - 19		20 - 24		25 - 44	
	f	m	f	m	f	m	f	m
Linfoma de células grandes b difuso	0	0	1	4	2	19	60	73
Leucemia linfoblástica aguda [IIa]	1	1	47	28	31	59	81	77
Anemia por deficiencia de hierro secundaria a perdida de sangre (crónica)	1	0	12	4	20	4	145	19
Purpura trombocitopénica idiopática	0	0	1	3	0	10	3	48
Linfoma folicular grado ii	0	0	1	0	5	2	25	24
Leucemia mieloide crónica [Imc], bcr/abl-positivo	0	0	2	0	1	0	33	36
Mieloma múltiple	0	0	0	0	0	0	11	4
Otros síndromes mielodisplásicos	0	0	0	0	1	1	11	9
Leucemia mieloblástica aguda [IIma]	0	0	2	1	6	10	15	38
Otros linfomas de hodgkin clásicos	0	0	1	4	3	9	22	18
Aplasia crónica adquirida, exclusiva de la serie roja	0	0	3	3	2	9	16	15
Enfermedad mielodisplásica y mieloproliferativa, no clasificada en otra parte	0	0	0	0	0	0	3	1
Trombocitopenia secundaria	0	0	3	0	1	2	8	2
Otras anemias hemolíticas autoinmunes	0	0	0	2	0	0	4	1
Leucemia linfocítica crónica de célula tipo B	0	0	2	0	0	0	1	1
Anemia aplastica constitucional	0	0	0	0	0	1	2	12
Micosis fungoide	0	0	0	0	1	0	3	5
Linfoma de células B pequeñas	0	0	0	0	0	1	3	7
Linfoma de hodgkin clásico con esclerosis nodular	0	0	3	0	2	3	3	4
Linfoma de hodgkin con predominio linfocítico nodular	0	0	3	1	0	0	0	5
Otros	0	0	2	2	1	7	20	15
TOTAL	2	1	83	52	76	137	469	414



Hematología 111 B

20 Principales Motivos de Consulta por grupo de Edad y Sexo enero – diciembre 2020

CAUSA	45 – 59		60 - 64		65 o +		Total Fem.	Total mas	Total Gral.
	f	m	f	m	f	m			
Linfoma de células grandes b difuso	88	75	65	20	66	58	282	249	531
Leucemia linfoblástica aguda [IIa]	47	26	2	1	11	4	220	196	416
Anemia por deficiencia de hierro secundaria a pérdida de sangre (crónica)	121	12	10	6	15	2	324	47	371
Purpura trombocitopénica idiopática	24	65	23	10	61	40	112	176	288
Linfoma folicular grado ii	55	37	28	11	48	38	162	112	274
Leucemia mielode crónica [IImc], bcr/abl-positivo	42	55	4	14	18	9	100	114	214
Mieloma múltiple	33	45	6	7	17	29	67	85	152
Otros síndromes mielodisplásicos	14	13	15	6	37	12	78	41	119
Leucemia mieloblástica aguda [IIma]	10	9	3	2	8	3	44	63	107
Otros linfomas de hodgkin clásicos	9	10	1	1	5	2	41	44	85
Aplasia crónica adquirida, exclusiva de la serie roja	10	9	1	8	3	0	35	44	79
Enfermedad mielodisplásica y mieloproliferativa, no clasificada en otra parte	9	6	6	1	14	14	32	22	54
Trombocitopenia secundaria	4	0	0	1	10	4	26	9	35
Otras anemias hemolíticas autoinmunes	8	2	3	3	6	3	21	11	32
Leucemia linfocítica crónica de célula tipo B	2	3	1	2	4	12	10	18	28
Anemia aplastica constitucional	5	4	0	2	1	1	8	20	28
Micosis fungoide	1	9	0	0	3	4	8	18	26
Linfoma de células B pequeñas	4	3	0	0	2	1	9	12	21
Linfoma de hodgkin clásico con esclerosis nodular	0	1	0	0	0	0	8	8	16
Linfoma de hodgkin con predominio linfocítico nodular	2	1	0	0	2	1	7	8	15
Otros	21	24	5	11	23	15	72	74	146
TOTAL	509	409	173	106	354	252	1,666	1,371	3,037



Hematología III B

20 Diagnósticos de Egreso más frecuentes enero - diciembre 2020

Código	Causa	Femenino	Masculino	Total
C910	Leucemia linfoblástica aguda [IIa]	160	132	292
C920	Leucemia mieloblástica aguda [Ima]	45	64	109
C810	Linfoma de hodgkin con predominio linfocítico nodular	24	39	63
D600	Aplasia crónica adquirida, exclusiva de la serie roja	15	26	41
C833	Linfoma de células grandes b difuso	17	22	39
C820	Linfoma folicular grado i	18	17	35
D696	Trombocitopenia no especificada	16	11	27
C900	Mieloma múltiple	12	14	26
C921	Leucemia mieloide crónica [Imc], bcr/abl-positivo	13	11	24
C819	Linfoma de hodgkin, no especificado	3	20	23
C859	Linfoma no hodgkin, no especificado	11	10	21
D693	Purpura trombocitopénica idiopática	18	3	21
D460	Anemia refractaria sin sideroblastos en forma de anillo, así descrita	10	6	16
D610	Anemia aplástica constitucional	3	11	14
D66X	Deficiencia hereditaria del factor viii	0	13	13
D690	Purpura alérgica	6	6	12
D500	Anemia por deficiencia de hierro secundaria a pérdida de sangre (crónica)	8	2	10
C837	Linfoma de burkitt	0	9	9
C950	Leucemia aguda, células de tipo no especificado	3	6	9
D550	Anemia debida a deficiencia de glucosa-6-fosfato deshidrogenasa [g6fd]	2	5	7
	Otros	123	87	210
TOTAL		507	514	1,021



Hematología III B

20 Diagnósticos de Egreso por Grupo de Edad y Sexo más frecuentes enero – diciembre 2020

CAUSA	15 - 19		20 - 24		25 - 44	
	f	m	f	m	f	m
Leucemia linfoblástica aguda [IIa]	21	14	34	48	69	47
Leucemia mieloblástica aguda [IIma]	7	5	8	8	13	29
Linfoma de hodgkin con predominio linfocítico nodular	4	1	3	12	9	16
Aplasia crónica adquirida, exclusiva de la serie roja	0	0	1	8	8	10
Linfoma de células grandes b difuso	0	2	0	1	5	7
Linfoma folicular grado i	0	1	1	0	7	6
Trombocitopenia no especificada	0	0	2	2	7	2
Mieloma múltiple	0	0	1	1	2	1
Leucemia mieloide crónica [Imc], bcr/abl-positivo	0	1	2	1	7	3
Linfoma de hodgkin, no especificado	1	1	0	2	1	9
Linfoma no hodgkin, no especificado	0	0	0	0	5	5
Purpura trombocitopénica idiopática	0	0	2	0	10	1
Anemia refractaria sin sideroblastos en forma de anillo, así descrita	0	0	0	0	2	0
Anemia aplástica constitucional	0	0	1	3	0	5
Deficiencia hereditaria del factor viii	0	2	0	5	0	5
Purpura alérgica	0	0	0	1	2	4
Anemia por deficiencia de hierro secundaria a pérdida de sangre (crónica)	0	0	1	0	2	1
Linfoma de burkitt	0	0	0	0	0	8
Leucemia aguda, células de tipo no especificado	1	0	0	1	1	4
Anemia debida a deficiencia de glucosa-6-fosfato deshidrogenasa [g6fd]	0	2	1	0	0	2
Otros	5	3	17	14	43	28
TOTAL	39	32	74	107	193	193



Hematología 111 B

20 Diagnósticos de Egreso por Grupo de Edad y Sexo más frecuentes enero – diciembre 2020

CAUSA	45 – 59		60 - 64		65 o +		Total Fem.	Total mas	Total Gral.
	f	m	f	m	f	m			
Leucemia linfoblástica aguda [IIa]	29	21	1	1	6	1	160	132	292
Leucemia mieloblástica aguda [IIma]	11	11	0	3	6	8	45	64	109
Linfoma de hodgkin con predominio linfocítico nodular	5	5	1	1	2	4	24	39	63
Aplasia crónica adquirida, exclusiva de la serie roja	2	4	4	1	0	3	15	26	41
Linfoma de células grandes b difuso	5	5	3	0	4	7	17	22	39
Linfoma folicular grado i	6	4	2	0	2	6	18	17	35
Trombocitopenia no especificada	1	5	4	1	2	1	16	11	27
Mieloma múltiple	4	9	0	1	5	2	12	14	26
Leucemia mieloide crónica [Imc], bcr/abl-positivo	2	3	1	1	1	2	13	11	24
Linfoma de hodgkin, no especificado	1	3	0	2	0	3	3	20	23
Linfoma no hodgkin, no especificado	3	3	1	0	2	2	11	10	21
Purpura trombocitopénica idiopática	3	2	1	0	2	0	18	3	21
Anemia refractaria sin sideroblastos en forma de anillo, así descrita	1	2	2	0	5	4	10	6	16
Anemia aplástica constitucional	0	3	0	0	2	0	3	11	14
Deficiencia hereditaria del factor viii	0	1	0	0	0	0	0	13	13
Purpura alérgica	2	0	1	0	1	1	6	6	12
Anemia por deficiencia de hierro secundaria a perdida de sangre (crónica)	2	1	0	0	3	0	8	2	10
Linfoma de burkitt	0	1	0	0	0	0	0	9	9
Leucemia aguda, células de tipo no especificado	1	1	0	0	0	0	3	6	9
Anemia debida a deficiencia de glucosa-6-fosfato deshidrogenasa [g6fd]	0	1	0	0	1	0	2	5	7
Otros	27	25	6	5	25	12	123	87	210
TOTAL	105	110	27	16	69	56	507	514	1,021



Hematología III B

Principales Causas de Defunción enero – diciembre 2020

Código	Causa	Femenino	Masculino	Total
C910	Leucemia linfoblástica aguda [IIa]	20	18	38
C950	Leucemia aguda, células de tipo no especificado	1	5	6
C900	Mieloma múltiple	2	2	4
C810	Linfoma de hodgkin con predominio linfocítico nodular	1	2	3
C833	Linfoma de células grandes b difuso	2	1	3
C859	Linfoma no hodgkin, no especificado	2	1	3
C921	Leucemia mieloide crónica [Imc], bcr/abl-positivo	2	1	3
C819	Linfoma de hodgkin, no especificado	0	2	2
C820	Linfoma folicular grado i	1	1	2
C837	Linfoma de burkitt	0	2	2
C901	Leucemia de células plasmáticas	2	0	2
C919	Leucemia linfocítica, sin otra especificación	2	0	2
C929	Leucemia mieloide, sin otra especificación	1	1	2
D610	Anemia aplástica constitucional	1	1	2
D696	Trombocitopenia no especificada	0	2	2
B24X	Enfermedad por virus de la inmunodeficiencia humana [vih], sin otra especificación	0	1	1
C812	Linfoma de hodgkin clásico con celularidad mixta	0	1	1
C813	Linfoma de hodgkin clásico con depleción linfocítica	0	1	1
C821	Linfoma folicular grado ii	1	0	1
C824	Linfoma folicular grado iiib	1	0	1
	Otros	19	14	33
TOTAL		58	56	114



Hematología III B

Principales Causas de Defunción por Grupo de Edad y Sexo enero – diciembre 2020

CAUSA	15 - 19		20 - 24		25 - 44	
	f	m	f	m	f	m
Leucemia linfoblástica aguda [IIa]	1	2	1	6	10	6
Leucemia aguda, células de tipo no especificado	0	0	0	1	0	3
Mieloma múltiple	0	0	0	0	0	0
Linfoma de hodgkin con predominio linfocítico nodular	0	0	1	0	0	0
Linfoma de células grandes b difuso	0	0	0	0	0	0
Linfoma no hodgkin, no especificado	0	0	0	0	1	0
Leucemia mieloide crónica [Imc], bcr/abl-positivo	0	0	1	0	1	0
Linfoma de hodgkin, no especificado	0	0	0	0	0	1
Linfoma folicular grado i	0	0	0	0	1	1
Linfoma de burkitt	0	0	0	0	0	1
Leucemia de células plasmáticas	0	0	0	0	1	0
Leucemia linfoide, sin otra especificación	0	0	0	0	1	0
Leucemia mieloide, sin otra especificación	0	0	1	1	0	0
Anemia aplástica constitucional	0	0	0	0	0	1
Trombocitopenia no especificada	0	0	0	0	0	0
Enfermedad por virus de la inmunodeficiencia humana [vih], sin otra especificación	0	0	0	0	0	1
Linfoma de hodgkin clásico con celularidad mixta	0	0	0	0	0	1
Linfoma de hodgkin clásico con depleción linfocítica	0	0	0	0	0	1
Linfoma folicular grado ii	0	0	0	0	0	0
Linfoma folicular grado iiib	0	0	0	0	0	0
Otros	0	0	1	1	10	4
TOTAL	1	2	5	9	25	20



Hematología 111 B

Principales Causas de Defunción por Grupo de Edad y Sexo enero – diciembre 2020

CAUSA	45 - 59		60 - 64		65 o +		Total Fem	Total mas	Total Gral.
	f	m	f	m	f	m			
Leucemia linfoblástica aguda [IIa]	5	4	0	0	3	0	20	18	38
Leucemia aguda, células de tipo no especificado	1	1	0	0	0	0	1	5	6
Mieloma múltiple	1	1	0	0	1	1	2	2	4
Linfoma de hodgkin con predominio linfocítico nodular	0	0	0	1	0	1	1	2	3
Linfoma de células grandes b difuso	1	0	0	0	1	1	2	1	3
Linfoma no hodgkin, no especificado	1	0	0	0	0	1	2	1	3
Leucemia mieloide crónica [Imc], bcr/abl-positivo	0	1	0	0	0	0	2	1	3
Linfoma de hodgkin, no especificado	0	0	0	0	0	1	0	2	2
Linfoma folicular grado i	0	0	0	0	0	0	1	1	2
Linfoma de burkitt	0	1	0	0	0	0	0	2	2
Leucemia de células plasmáticas	1	0	0	0	0	0	2	0	2
Leucemia linfoide, sin otra especificación	1	0	0	0	0	0	2	0	2
Leucemia mieloide, sin otra especificación	0	0	0	0	0	0	1	1	2
Anemia aplástica constitucional	0	0	0	0	1	0	1	1	2
Trombocitopenia no especificada	0	1	0	0	0	1	0	2	2
Enfermedad por virus de la inmunodeficiencia humana [vih], sin otra especificación	0	0	0	0	0	0	0	1	1
Linfoma de hodgkin clásico con celularidad mixta	0	0	0	0	0	0	0	1	1
Linfoma de hodgkin clásico con depleción linfocítica	0	0	0	0	0	0	0	1	1
Linfoma folicular grado ii	0	0	0	0	1	0	1	0	1
Linfoma folicular grado iiib	1	0	0	0	0	0	1	0	1
Otros	6	5	1	1	1	3	19	14	33
TOTAL	18	14	1	2	8	9	58	56	114

PORCENTAJE DE OCUPACIÓN



PROMEDIO DÍAS ESTANCIA



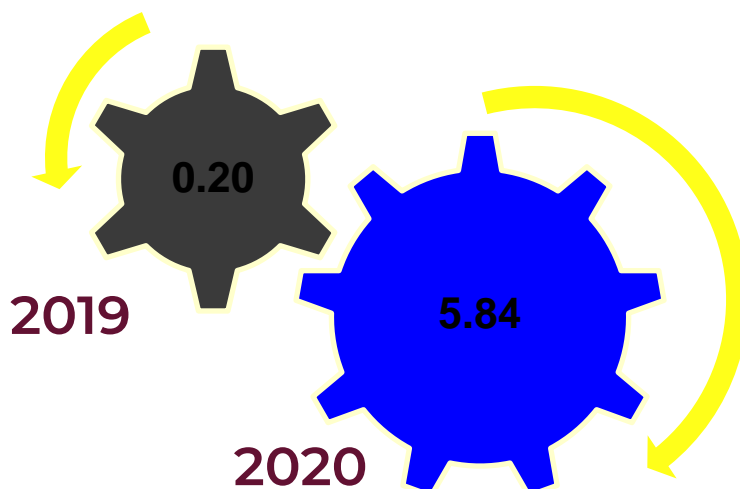
HEMATOLOGÍA

111 B

INDICE DE ROTACION



INTERVALO DE SUSTITUCION

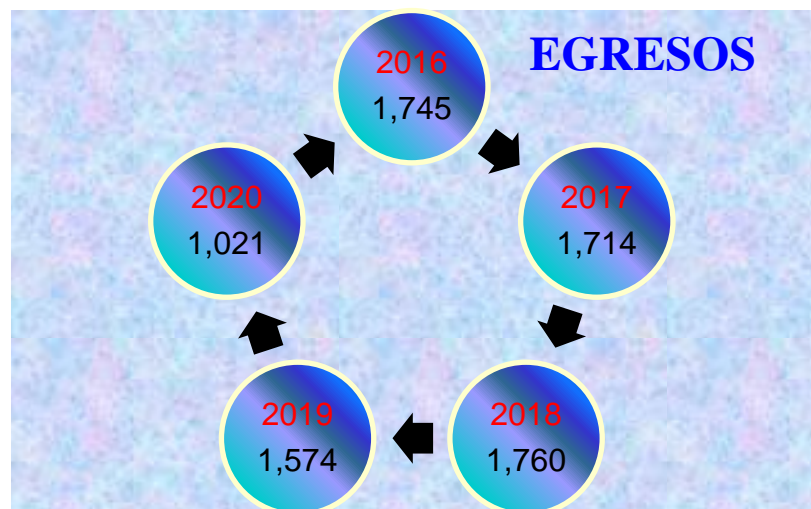
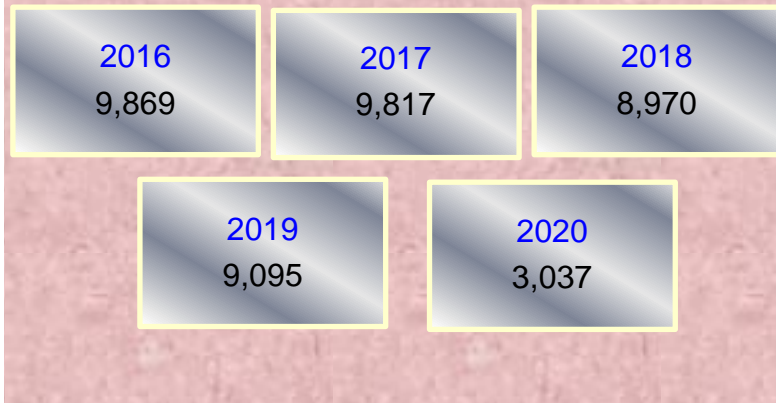


HEMATOLOGÍA

111 B



CONSULTAS



HEMATOLOGÍA

111 B



Hematología 111 B

Recursos Humanos

Categoría	Turno					Total
	Completo	Matutino	Vespertino	Nocturno	Sab, dom y fest	
Rama médica						
Medico Especialista A	0	3	1	0	1	5
Medico general C	0	0	0	0	1	1
Medico Especialista B	0	2	1	0	0	3
Medico Especialista C	0	3	1	0	0	4
Rama de enfermería						
Jefe de Enfermeras C	0	1	0	0	0	1
Enfermera Especialista A	0	1	0	0	0	1
Enfermera General Titulada A	0	4	0	1	0	5
Auxiliar de Enfermería A	0	1	0	0	0	1
Enfermera General Técnica	0	0	1	0	0	1
Enfermera General Titulada C	0	7	9	11	0	27
Enfermera Especialista C	0	2	1	2	0	5
Rama paramédica						
Químico A	0	2	0	0	0	2
Biólogo A	0	2	0	0	0	2
Técnico Laboratorista A	0	4	0	0	0	4
Auxiliar de lab. Bioterio A	0	2	0	0	0	2
Citotecnólogo A	0	1	0	0	0	1
Químico de sección de laboratorio de a.C. A	0	1	0	0	0	1
Químico C	0	1	0	0	0	1
Químico Jefe de Sección de lab. de a. C. B	0	1	0	0	0	1
Afanadora	0	2	2	2	1	7
Camillero	0	2	0	0	0	2



Hematología III B

Categoría	Turno					Total
	Completo	Matutino	Vespertino	Nocturno	Sab, dom y fest	
Investigación						
Investigador en Ciencias Médicas B	0	1	1	0	0	2
Rama afín administrativa						
Apoyo Administrativo en Salud-A6	0	2	0	0	1	3
Apoyo Administrativo en Salud-A4	0	2	0	0	0	2
Apoyo Administrativo en Salud-A3	0	0	1	0	0	1
Total	0	47	18	16	4	85

Fuente; dirección de recursos humanos

Gineco – Obstetricia 112 A

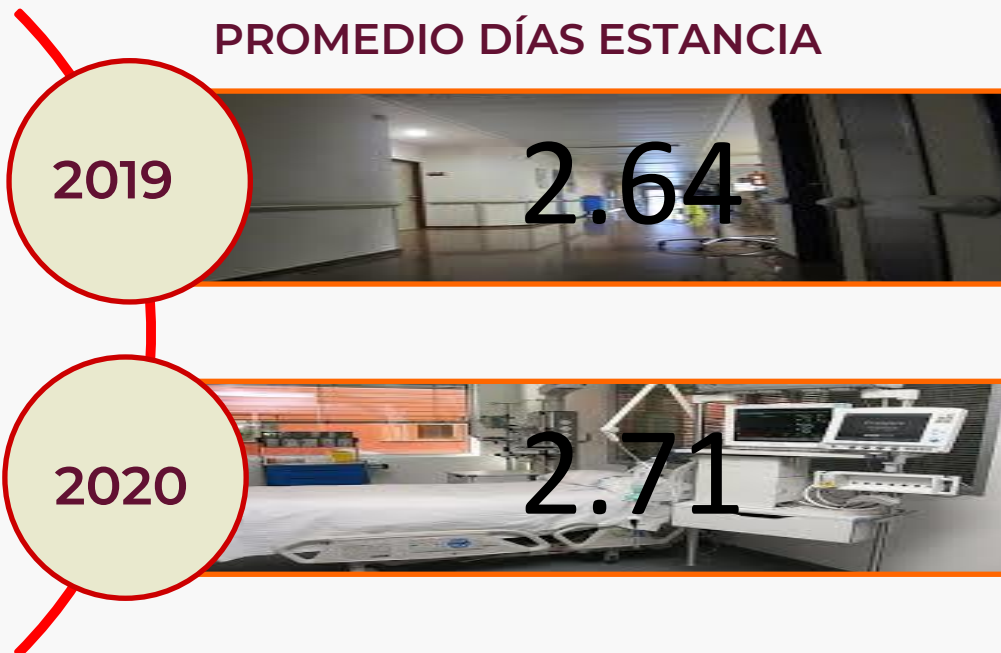
Comparativo de Productividad enero – diciembre / 2019 - 2020

Actividad	2019				2020			
	Programado	Realizado	% de Avance	Calificación	Programado	Realizado	% de avance	Calificación
Consultas de primera vez	14,909	13,165	88.30	R	12,887	3,994	30.99	R
Consultas subsecuentes	38,880	31,148	80.11	R	31,303	10,602	33.87	R
Urgencias	12,829	10,502	81.86	R	11,765	5,043	42.86	R
Interconsultas		9				0		
Total	66,618	54,824	82.30	R	55,955	19,639	35.10	R
Ingresos		4,168				2,039		
Egresos	5,021	4,184	83.27	R	4,764	2,046	42.95	R
Intervenciones quirúrgicas	5,344	4,552	85.18	R	4,980	2,442	49.04	R
Procedimientos		1,153				2,993		
Días paciente	13,485	10,843	80.41	R	10,018	5,691	56.81	R
Días cama	21,900	21,900	100.00	V	21,594	18,918	87.61	R
Porcentaje de ocupación	61.58	49.51	80.41	R	46.39	30.08	64.84	R

PORCENTAJE DE OCUPACIÓN



PROMEDIO DÍAS ESTANCIA



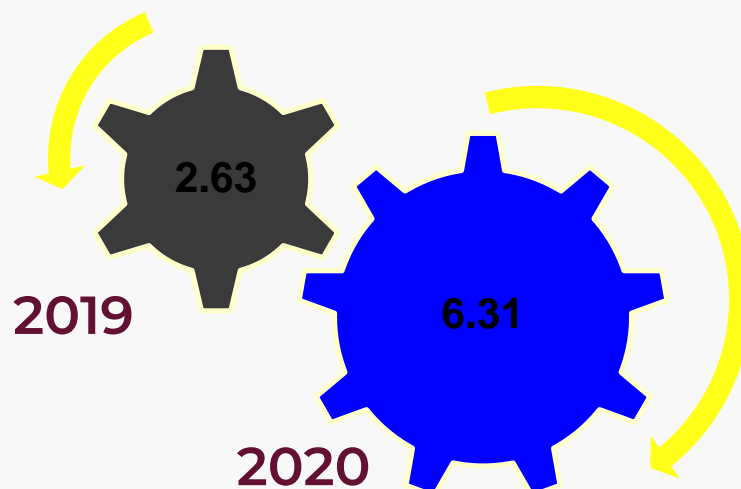
GINECO-OBSTETRICIA

112 A

INDICE DE ROTACION



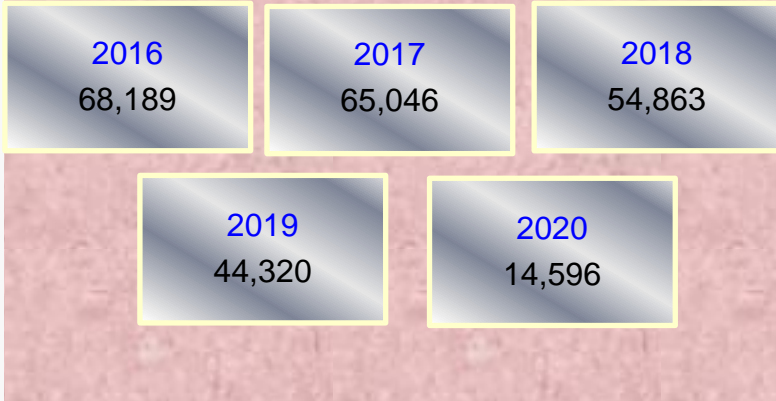
INTERVALO DE SUSTITUCION



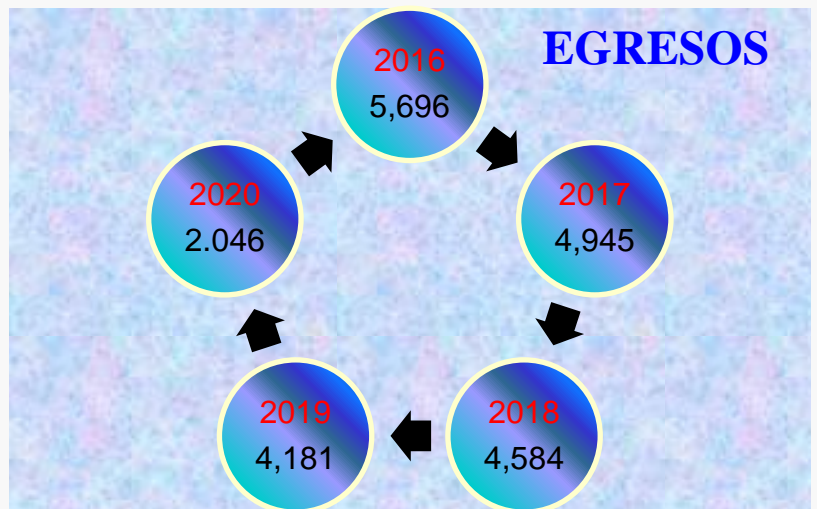
GINECO-OBSTETRICIA

112 A

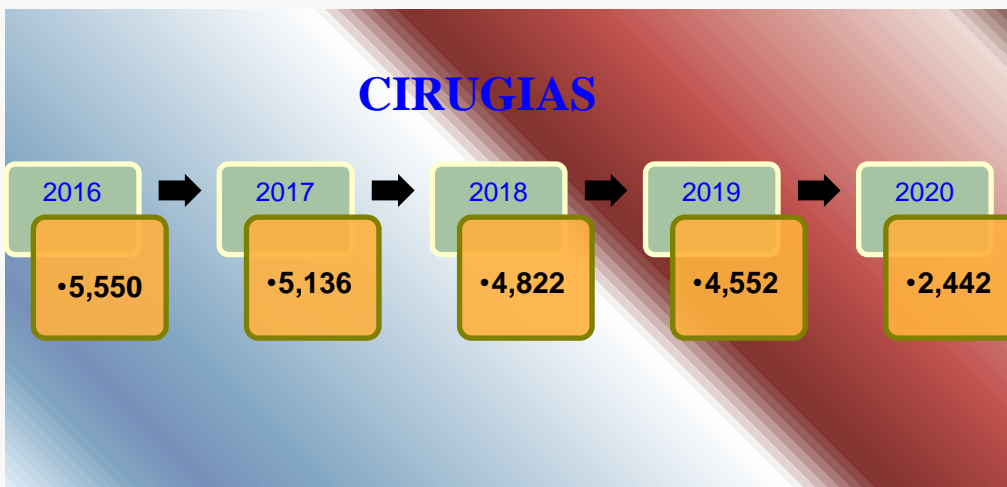
CONSULTAS



EGRESOS



CIRUGIAS



GINECO-OBSTETRICIA

Gineco – Obstetricia 112 A

Recursos Humanos

Categoría	Turno					
	Completo	Matutino	Vespertino	Nocturno	Sab, dom y fest	Total
Rama médica						
Jefe de servicios	0	1	1	0	0	2
Medico especialista A	1	2	3	6	1	13
Medico especialista B	0	4	1	2	0	7
Medico especialista C	0	11	2	4	0	17
Rama de enfermería						
Jefe de enfermeras C	0	1	0	0	0	1
Subjefe de enfermeras	0	1	0	0	0	1
Enfermera jefe de servicios	0	3	0	2	0	5
Enfermera especialista A	0	4	4	4	0	12
Enfermera general titulada A	0	11	18	33	0	62
Auxiliar de enfermería A	0	4	5	15	0	24
Enfermera general titulada B	0	9	5	8	0	22
Auxiliar de enfermería B	0	1	2	5	0	8
Enfermera especialista B	0	8	0	0	0	8
Enfermera general titulada C	0	39	31	31	0	101
Enfermera especialista C	0	17	25	10	1	53

Gineco – Obstetricia 112 A

Recursos Humanos

Categoría	Turno					
	Completo	Matutino	Vespertino	Nocturno	Sab, dom y fest	Total
Rama paramédica						
Cocinero en hospital	0	0	0	0	1	1
Auxiliar de estadística y archivo clínico	0	0	0	1	0	1
Aux. Técnico de diagnóstico al tratamiento	0	1	0	0	0	1
Inhaloterapeuta	0	0	0	1	0	1
Afanadora	0	12	9	8	7	36
Camillero	0	5	2	9	2	18
Veterinario B	0	1	0	0	0	1
Lavandera en hospital	0	1	0	0	0	1
Rama afín administrativa						
Soporte administrativo C	1	0	0	0	0	1
Apoyo administrativo en salud-A7	0	2	1	3	0	6
Apoyo administrativo en salud-A6	0	2	0	4	2	8
Apoyo administrativo en salud-A5	0	3	1	1	1	6
Apoyo administrativo en salud-A4	0	3	3	0	0	6
Apoyo administrativo en salud-A3	0	5	2	1	0	8
Apoyo administrativo en salud-A2	0	4	1	1	0	6
Apoyo admntvo. En salud-A1	0	0	1	0	0	1
Total	1	156	117	149	15	438

Ginecología 112 A

20 Principales Motivos de Consulta enero – diciembre 2020

Código	Causa	Total	%
N938	Otras hemorragias uterinas o vaginales anormales especificadas	1,089	15.39
D251	Leiomioma intramural del útero	976	13.793
N951	Estados menopáusicos y climatéricos femeninos	629	8.8892
D397	Tumor de comportamiento incierto o desconocido de otros órganos genitales femeninos	336	4.7484
N800	Endometriosis del útero	186	2.6286
E282	Síndrome de ovario poliquístico	185	2.6145
N72X	Enfermedad inflamatoria del cuello uterino	175	2.4731
N832	Otros quistes ováricos y los no especificados	173	2.4449
N811	Cistocele	143	2.0209
N813	Prolapso uterovaginal completo	139	1.9644
N601	Mastopatía quística difusa	117	1.6535
N950	Hemorragia postmenopáusica	96	1.3567
N840	Pólipo del cuerpo del útero	84	1.1871
N944	Dismenorrea primaria	83	1.173
N850	Hiperplasia de glándula del endometrio	81	1.1447
N952	Vaginitis atrófica postmenopáusica	70	0.9893
N390	Infección de vías urinarias, sitio no especificado	69	0.9751
N978	Infertilidad femenina de otro origen	60	0.8479
N602	Fibroadenosis de mama	59	0.8338
N911	Amenorrea secundaria	52	0.7349
	Otros	2,274	32.137
TOTAL		7,076	100.00

Ginecología T12 A

20 Principales Motivos de Consulta por grupo de Edad y Sexo enero – diciembre 2020

CAUSA	< 1	1 - 4	5 - 14	15 - 19	20 - 24	25 - 44
	f	f	f	f	f	f
Otras hemorragias uterinas o vaginales anormales especificadas	0	0	11	24	53	597
Leiomioma intramural del útero	0	0	0	1	6	536
Estados menopaúsicos y climatéricos femeninos	0	0	0	1	1	69
Tumor de comportamiento incierto o desconocido de otros órganos genitales femeninos	0	0	2	12	37	158
Endometriosis del útero	0	0	1	5	14	97
Síndrome de ovario poliquístico	0	0	5	35	59	81
Enfermedad inflamatoria del cuello uterino	0	0	2	6	23	89
Otros quistes ováricos y los no especificados	0	0	2	12	22	90
Cistocele	0	0	0	0	0	15
Prolapso uterovaginal completo	0	0	0	0	0	11
Mastopatía quística difusa	0	0	1	5	4	62
Hemorragia postmenopáusica	0	0	0	0	0	0
Pólipo del cuerpo del útero	0	0	0	0	0	45
Dismenorrea primaria	0	0	6	15	23	37
Hiperplasia de glándula del endometrio	0	0	0	2	2	28
Vaginitis atrófica postmenopáusica	0	0	0	0	0	2
Infección de vías urinarias, sitio no especificado	0	0	0	0	5	21
Infertilidad femenina de otro origen	0	0	0	0	6	54
Fibroadenosis de mama	0	0	4	10	14	21
Amenorrea secundaria	0	0	0	6	19	26
Otros	0	0	14	67	185	1,028
Total	0	0	48	201	473	3,067

Ginecología 112 A

20 Principales Motivos de Consulta por grupo de Edad y Sexo enero – diciembre 2020

CAUSA	45 – 59	60 - 64	65 o +	Total Fem.
	f	f	f	
Otras hemorragias uterinas o vaginales anormales especificadas	388	8	8	1,089
Leiomioma intramural del útero	416	12	5	976
Estados menopáusicos y climatéricos femeninos	429	56	73	629
Tumor de comportamiento incierto o desconocido de otros órganos genitales femeninos	109	9	9	336
Endometriosis del útero	57	3	9	186
Síndrome de ovario poliquístico	5	0	0	185
Enfermedad inflamatoria del cuello uterino	48	2	5	175
Otros quistes ováricos y los no especificados	38	4	5	173
Cistocele	43	22	63	143
Prolapso uterovaginal completo	26	20	82	139
Mastopatía quística difusa	38	4	3	117
Hemorragia postmenopáusica	56	12	28	96
Pólipo del cuerpo del útero	35	1	3	84
Dismenorrea primaria	2	0	0	83
Hiperplasia de glándula del endometrio	43	4	2	81
Vaginitis atrófica postmenopáusica	24	14	30	70
Infección de vías urinarias, sitio no especificado	30	5	8	69
Infertilidad femenina de otro origen	0	0	0	60
Fibroadenosis de mama	9	1	0	59
Amenorrea secundaria	1	0	0	52
Otros	714	91	175	2,274
Total	2,511	268	508	7,076

Ginecología 112 A

20 Diagnósticos de Egreso más frecuente enero – diciembre 2020

Código	Causa	Total
D251	Leiomioma intramural del útero	150
D27X	Tumor benigno del ovario	49
N938	Otras hemorragias uterinas o vaginales anormales especificadas	45
U071	Enfermedad respiratoria aguda debida a coronavirus (sarscov2,covid-19) Confirmado	35
N738	Otras enfermedades inflamatorias pélvicas femeninas	23
N813	Prolapso uterovaginal completo	17
N840	Pólipo del cuerpo del útero	10
D397	Tumor de comportamiento incierto o desconocido de otros órganos genitales femeninos	9
N832	Otros quistes ováricos y los no especificados	7
N850	Hiperplasia de glándula del endometrio	7
N811	Cistocele	6
N800	Endometriosis del útero	5
Z975	Presencia de dispositivo anticonceptivo (intrauterino)	5
U072	Enfermedad respiratoria aguda debida a coronavirus (sarscov2,covid-19) Caso sospechoso o probable	4
N602	Fibroadenosis de mama	3
N801	Endometriosis del ovario	3
N830	Quiste folicular del ovario	3
R100	Abdomen agudo	3
Z488	Otros cuidados especificados posteriores a la cirugía	3
D250	Leiomioma submucoso del útero	2
	Otros	52
TOTAL		441

Ginecología 112 A

20 Diagnósticos de Egreso por Grupo de Edad y Sexo más frecuentes enero – diciembre 2020

CAUSA	<1	1 - 4	5 - 14	15 - 19	20 - 24
	f	f	f	f	f
Leiomioma intramural del útero	0	0	0	0	1
Tumor benigno del ovario	0	0	1	4	8
Otras hemorragias uterinas o vaginales anormales especificadas	0	0	0	1	1
Enfermedad respiratoria aguda debida a coronavirus (sarscov2,covid-19) Confirmado	0	0	0	1	5
Otras enfermedades inflamatorias pélvicas femeninas	0	0	0	1	1
Prolapso uterovaginal completo	0	0	0	0	0
Pólipo del cuerpo del útero	0	0	0	0	0
Tumor de comportamiento incierto o desconocido de otros órganos genitales femeninos	0	0	0	0	2
Otros quistes ováricos y los no especificados	0	0	1	0	3
Hiperplasia de glándula del endometrio	0	0	0	0	0
Cistocele	0	0	0	0	0
Endometriosis del útero	0	0	0	0	0
Presencia de dispositivo anticonceptivo (intrauterino)	0	0	0	0	1
Enfermedad respiratoria aguda debida a coronavirus (sarscov2,covid-19) Caso sospechoso o probable	0	0	0	0	1
Fibroadenosis de mama	0	0	1	0	1
Endometriosis del ovario	0	0	0	0	0
Quiste folicular del ovario	0	0	0	1	1
Abdomen agudo	0	0	0	0	1
Otros cuidados especificados posteriores a la cirugía	0	0	0	0	0
Leiomioma submucoso del útero	0	0	0	0	0
Otros	0	0	1	3	9
TOTAL	0	0	4	11	35

Ginecología 112 A

20 Diagnósticos de Egreso por Grupo de Edad y Sexo más frecuentes enero – diciembre 2020

CAUSA	25 - 44	45 - 59	60 - 64	65 o +	Total Fem.
	f	f	f	f	
Leiomioma intramural del útero	83	66	0	0	150
Tumor benigno del ovario	27	9	0	0	49
Otras hemorragias uterinas o vaginales anormales especificadas	25	17	0	1	45
Enfermedad respiratoria aguda debida a coronavirus (sarscov2,covid-19) Confirmado	26	3	0	0	35
Otras enfermedades inflamatorias pélvicas femeninas	19	2	0	0	23
Prolapso uterovaginal completo	1	1	2	13	17
Pólipo del cuerpo del útero	5	3	0	2	10
Tumor de comportamiento incierto o desconocido de otros órganos genitales femeninos	3	4	0	0	9
Otros quistes ováricos y los no especificados	0	3	0	0	7
Hiperplasia de glándula del endometrio	2	5	0	0	7
Cistocele	0	1	1	4	6
Endometriosis del útero	4	1	0	0	5
Presencia de dispositivo anticonceptivo (intrauterino)	2	1	1	0	5
Enfermedad respiratoria aguda debida a coronavirus (sarscov2,covid-19) Caso sospechoso o probable	3	0	0	0	4
Fibroadenosis de mama	1	0	0	0	3
Endometriosis del ovario	3	0	0	0	3
Quiste folicular del ovario	1	0	0	0	3
Abdomen agudo	1	0	0	1	3
Otros cuidados especificados posteriores a la cirugía	2	1	0	0	3
Leiomioma submucoso del útero	0	2	0	0	2
Otros	24	11	0	4	52
TOTAL	232	130	4	25	441

Ginecología 112 A

Principales Causas de Defunción enero – diciembre 2020

Código	Causa	Femenino	Total
	TOTAL	0	0

Ginecología 112 A

Defunciones por Grupo de Edad y Sexo más frecuentes enero – diciembre 2020

CAUSA	1 - 4	5 - 14	15 - 19	20 - 24	25 - 44
	f	f	f	f	f
TOTAL					

CAUSA	45 - 59	60 - 64	65 o +	Total Fem.
	f	f	f	
TOTAL				0

**Ginecología T12 A****Principales Cirugías y Procedimientos enero – diciembre 2020**

Código	Causa	Total
70.21	Vaginoscopia	503
00.H6	Toma de muestra de Papanicolau cervical	247
99.04	Transfusión de concentrado de hematíes	196
68.49	Otra histerectomía total abdominal y la no especificada	143
67.33	Destrucción de lesión del cuello uterino por laser	108
67.12	Otra biopsia cervical	83
69.59	Otro legrado por aspiración del útero	53
65.49	Otra salpingooforectomia unilateral	44
67.32	Destrucción de lesión del cuello uterino por cauterización	30
65.89	Otra liberación de adherencias de ovario y trompa de Falopio	28
70.24	Biopsia vaginal	25
68.59	Otra histerectomía vaginal	24
99.07	Transfusión de otro suero	18
66.32	Otra ligadura y sección bilateral de las trompas de Falopio	14
68.29	Otra excision o destrucción de lesión del útero	14
73.59	Otro parto asistido manualmente	14
65.61	Extirpación de ambos ovarios y trompas en un mismo acto operatorio	13
65.25	Otra excision local o destrucción laparoscópica de ovario	12
68.12	Histeroscopia	12
576x	Cistectomía parcial	12
	Otros	170
Total		1,763

Ginecología 112 A

Principales Cirugías y Procedimientos por grupo de Edad y Sexo enero – diciembre 2020

CAUSA	5 - 14	15 - 19	20 - 24	25 - 44
	f	f	f	f
Vaginoscopia	0	2	37	207
Toma de muestra de Papanicolau cervical	0	1	23	119
Transfusión de concentrado de hematíes	0	3	9	109
Otra histerectomía total abdominal y la no especificada	0	0	2	78
Destrucción de lesión del cuello uterino por laser	0	3	15	47
Otra biopsia cervical	0	0	7	40
Otro legrado por aspiración del útero	0	0	1	20
Otra salpingooforectomía unilateral	0	1	5	24
Destrucción de lesión del cuello uterino por cauterización	0	0	1	14
Otra liberación de adherencias de ovario y trompa de Falopio	0	2	5	17
Biopsia vaginal	0	0	0	14
Otra histerectomía vaginal	0	0	1	2
Transfusión de otro suero	0	0	1	10
Otra ligadura y sección bilateral de las trompas de Falopio	0	0	0	11
Otra excisión o destrucción de lesión del útero	0	0	2	10
Otro parto asistido manualmente	0	6	2	6
Extirpación de ambos ovarios y trompas en un mismo acto operatorio	0	0	2	6
Otra excisión local o destrucción laparoscópica de ovario	1	1	2	6
Histeroscopia	0	0	2	7
Cistectomía parcial	0	0	3	8
Otros	2	10	19	79
TOTAL	3	29	139	834

Ginecología 112 A

Principales Cirugías y Procedimientos por grupo de Edad y Sexo enero – diciembre 2020

CAUSA	45 – 59	60 - 64	65 o +	Total Fem.
	f	f	f	
Vaginoscopia	200	38	19	503
Toma de muestra de Papanicolau cervical	77	15	12	247
Transfusión de concentrado de hematíes	73	0	2	196
Otra histerectomía total abdominal y la no especificada	61	0	2	143
Destrucción de lesión del cuello uterino por laser	39	2	2	108
Otra biopsia cervical	27	6	3	83
Otro legrado por aspiración del útero	25	1	6	53
Otra salpingooforectomía unilateral	13	0	1	44
Destrucción de lesión del cuello uterino por cauterización	11	2	2	30
Otra liberación de adherencias de ovario y trompa de Falopio	4	0	0	28
Biopsia vaginal	8	2	1	25
Otra histerectomía vaginal	3	3	15	24
Transfusión de otro suero	7	0	0	18
Otra ligadura y sección bilateral de las trompas de Falopio	3	0	0	14
Otra excisión o destrucción de lesión del útero	2	0	0	14
Otro parto asistido manualmente	0	0	0	14
Extirpación de ambos ovarios y trompas en un mismo acto operatorio	5	0	0	13
Otra excisión local o destrucción laparoscópica de ovario	2	0	0	12
Histeroscopia	2	0	1	12
Cistectomía parcial	1	0	0	12
Otros	40	4	16	170
TOTAL	603	73	82	1,763

Urgencias Ginecologicas 112 A

Principales Motivos de Consulta enero – diciembre 2020

Código	Causa	Total	%
N938	Otras hemorragias uterinas o vaginales anormales especificadas	334	33.10
R100	Abdomen agudo	103	10.21
D397	Tumor de comportamiento incierto o desconocido de otros órganos genitales femeninos	61	6.05
D251	Leiomioma intramural del útero	40	3.96
N61X	Trastornos inflamatorios de la mama	26	2.58
D069	Carcinoma in situ del cuello del útero, parte no especificada	23	2.28
N950	Hemorragia postmenopáusica	23	2.28
N72X	Enfermedad inflamatoria del cuello uterino	21	2.08
N738	Otras enfermedades inflamatorias pélvicas femeninas	20	1.98
N390	Infección de vías urinarias, sitio no especificado	18	1.78
N758	Otras enfermedades de la glándula de bartholin	16	1.59
N800	Endometriosis del útero	12	1.19
D24X	Tumor benigno de la mama	10	0.99
N832	Otros quistes ováricos y los no especificados	10	0.99
E282	Síndrome de ovario poliquístico	9	0.89
N923	Hemorragia por ovulación	8	0.79
D27X	Tumor benigno del ovario	7	0.69
N813	Prolapso uterovaginal completo	7	0.69
D215	Tumor benigno del tejido conjuntivo y otros tejidos blandos de la pelvis	6	0.59
N750	Quiste de la glándula de bartholin	6	0.59
	Otros	249	24.68
TOTAL		1,009	100.00

Urgencias Ginecológicas 112 A

20 Principales Motivos de Consulta por grupo de Edad y Sexo enero – diciembre 2020

CAUSA	< 1	1 - 4	5 - 14	15 - 19	20 - 24	25 - 44
	f	f	f	f	f	f
Otras hemorragias uterinas o vaginales anormales especificadas	0	0	2	13	19	180
Abdomen agudo	0	0	0	5	23	59
Tumor de comportamiento incierto o desconocido de otros órganos genitales femeninos	0	0	2	2	11	31
Leiomioma intramural del útero	0	0	0	1	0	20
Trastornos inflamatorios de la mama	0	0	0	2	7	14
Carcinoma in situ del cuello del útero, parte no especificada	0	0	0	0	0	11
Hemorragia postmenopáusica	0	0	0	0	0	3
Enfermedad inflamatoria del cuello uterino	0	0	0	3	7	9
Otras enfermedades inflamatorias pélvicas femeninas	0	0	0	1	2	16
Infección de vías urinarias, sitio no especificado	0	0	0	0	2	11
Otras enfermedades de la glándula de bartholin	0	0	0	2	0	11
Endometriosis del útero	0	0	0	0	1	10
Tumor benigno de la mama	0	0	0	1	0	4
Otros quistes ováricos y los no especificados	0	0	0	1	3	4
Síndrome de ovario poliquístico	0	0	0	1	5	2
Hemorragia por ovulación	0	0	0	0	5	3
Tumor benigno del ovario	0	0	0	1	2	2
Prolapso uterovaginal completo	0	0	0	0	0	0
Tumor benigno del tejido conjuntivo y otros tejidos blandos de la pelvis	0	0	0	0	0	2
Quiste de la glándula de bartholin	0	0	0	0	0	3
Otros	0	0	2	21	43	128
TOTAL	0	0	6	54	130	523

Urgencias Ginecológicas 112 A

20 Principales Motivos de Consulta por grupo de Edad y Sexo enero – diciembre 2020

CAUSA	45 – 59	60 - 64	65 o +	Total Fem.
	f	f	f	
Otras hemorragias uterinas o vaginales anormales especificadas	119	0	1	334
Abdomen agudo	14	0	2	103
Tumor de comportamiento incierto o desconocido de otros órganos genitales femeninos	12	1	2	61
Leiomioma intramural del útero	18	1	0	40
Trastornos inflamatorios de la mama	3	0	0	26
Carcinoma in situ del cuello del útero, parte no especificada	4	2	6	23
Hemorragia postmenopáusica	9	5	6	23
Enfermedad inflamatoria del cuello uterino	1	0	1	21
Otras enfermedades inflamatorias pélvicas femeninas	1	0	0	20
Infección de vías urinarias, sitio no especificado	5	0	0	18
Otras enfermedades de la glándula de bartholin	3	0	0	16
Endometriosis del útero	1	0	0	12
Tumor benigno de la mama	2	2	1	10
Otros quistes ováricos y los no especificados	2	0	0	10
Síndrome de ovario poliquístico	1	0	0	9
Hemorragia por ovulación	0	0	0	8
Tumor benigno del ovario	1	1	0	7
Prolapso uterovaginal completo	2	0	5	7
Tumor benigno del tejido conjuntivo y otros tejidos blandos de la pelvis	4	0	0	6
Quiste de la glándula de bartholin	3	0	0	6
Otros	38	6	11	249
TOTAL	243	18	35	1,009

Ginecología Colposcopías I12 A

20 Principales Motivos de Consulta enero – diciembre 2020

Código	Causa	Total	%
N72X	Enfermedad inflamatoria del cuello uterino	1,247	45.30
N870	Displasia cervical leve	359	13.04
N952	Vaginitis atrófica postmenopáusica	299	10.86
A630	Verrugas (venéreas) anogenitales	236	8.57
N890	Displasia vaginal leve	131	4.76
L900	Liquen escleroso y atrófico	66	2.40
B081	Molusco contagioso	51	1.85
N872	Displasia cervical severa, no clasificada en otra parte	41	1.49
N871	Displasia cervical moderada	39	1.42
N841	Pólipo del cuello del útero	27	0.98
D069	Carcinoma in situ del cuello del útero, parte no especificada	26	0.94
O235	Infección genital en el embarazo	21	0.76
B977	Papilomavirus como causa de enfermedades clasificadas en otros capítulos	18	0.65
C531	Tumor maligno del exocervix	13	0.47
D260	Tumor benigno del cuello del útero	11	0.40
N86X	Erosión y ectropión del cuello del útero	11	0.40
N970	Infertilidad femenina asociada con falta de ovulación	9	0.33
D251	Leiomioma intramural del útero	7	0.25
N907	Quiste de la vulva	7	0.25
N891	Displasia vaginal moderada	6	0.22
	Otros	128	4.65
TOTAL		2,753	100.00

Ginecología Colposcopías I12 A

20 Principales Motivos de Consulta por grupo de Edad y Sexo enero – diciembre 2020

CAUSA	<1	1 - 4	5 - 14	15 - 19	20 - 24	25 - 44
	f	f	f	f	f	f
Enfermedad inflamatoria del cuello uterino	0	0	0	11	77	578
Displasia cervical leve	0	0	0	11	44	176
Vaginitis atrófica postmenopáusica	0	0	0	0	0	6
Verrugas (venéreas) anogenitales	0	0	0	27	34	89
Displasia vaginal leve	0	0	0	3	5	58
Liquen escleroso y atrófico	0	0	0	0	0	2
Molusco contagioso	0	0	0	3	16	25
Displasia cervical severa, no clasificada en otra parte	0	0	0	0	2	18
Displasia cervical moderada	0	0	0	0	3	17
Pólipo del cuello del útero	0	0	0	0	0	10
Carcinoma in situ del cuello del útero, parte no especificada	0	0	0	1	0	12
Infección genital en el embarazo	0	0	0	2	8	11
Papilomavirus como causa de enfermedades clasificadas en otros capítulos	0	0	0	0	2	7
Tumor maligno del exocervix	0	0	0	0	0	3
Tumor benigno del cuello del útero	0	0	0	0	2	3
Erosión y ectropión del cuello del útero	0	0	0	0	3	8
Infertilidad femenina asociada con falta de ovulación	0	0	0	0	1	6
Leiomioma intramural del útero	0	0	0	0	0	3
Quiste de la vulva	0	0	0	0	0	2
Displasia vaginal moderada	0	0	0	0	0	2
Otros	0	0	0	3	8	50
TOTAL	0	0	0	61	205	1,086

Ginecología Colposcopías I12 A

20 Principales Motivos de Consulta por grupo de Edad y Sexo enero – diciembre 2020

CAUSA	45 – 59	60 - 64	65 o +	Total Fem.
	f	f	f	
Enfermedad inflamatoria del cuello uterino	495	51	35	1,247
Displasia cervical leve	115	13	0	359
Vaginitis atrófica postmenopáusica	173	68	52	299
Verrugas (venéreas) anogenitales	66	9	11	236
Displasia vaginal leve	55	8	2	131
Liquen escleroso y atrófico	30	13	21	66
Molusco contagioso	4	0	3	51
Displasia cervical severa, no clasificada en otra parte	11	2	8	41
Displasia cervical moderada	16	3	0	39
Pólipo del cuello del útero	14	2	1	27
Carcinoma in situ del cuello del útero, parte no especificada	8	3	2	26
Infección genital en el embarazo	0	0	0	21
Papilomavirus como causa de enfermedades clasificadas en otros capítulos	9	0	0	18
Tumor maligno del exocervix	8	1	1	13
Tumor benigno del cuello del útero	6	0	0	11
Erosión y ectropión del cuello del útero	0	0	0	11
Infertilidad femenina asociada con falta de ovulación	2	0	0	9
Leiomioma intramural del útero	4	0	0	7
Quiste de la vulva	4	1	0	7
Displasia vaginal moderada	3	0	1	6
Otros	48	8	11	128
TOTAL	1,071	182	148	2,753

Obstetricia 112 A

20 Principales Motivos de Consulta enero – diciembre 2020

Código	Causa	No. de consultas	%
Z348	Supervisión de otros embarazos normales	666	14.63
O992	Enfermedades endocrinas, de la nutrición y del metabolismo que complican el embarazo, el parto y el puerperio	545	11.97
Z358	Supervisión de otros embarazos de alto riesgo	479	10.52
Z392	Seguimiento postparto, de rutina	368	8.08
O244	Diabetes mellitus que se origina con el embarazo	326	7.16
O235	Infección genital en el embarazo	287	6.30
O358	Atención materna por otras (presuntas) anomalías y lesiones fetales	161	3.54
O300	Embarazo doble	138	3.03
O993	Trastornos mentales y enfermedades del sistema nervioso que complican el embarazo, el parto y el puerperio	98	2.15
Z355	Supervisión de primigesta añosa	95	2.09
O234	Infección no especificada de las vías urinarias en el embarazo	83	1.82
O365	Atención materna por déficit del crecimiento fetal	78	1.71
O341	Atención materna por tumor del cuerpo del útero	71	1.56
O100	Hipertensión esencial preexistente que complica el embarazo, el parto y el puerperio	69	1.52
O342	Atención materna por cicatriz uterina debida a cirugía previa	67	1.47
O996	Enfermedades del sistema digestivo que complican el embarazo, el parto y el puerperio	59	1.30
O991	Otras enfermedades de la sangre y órganos hematopoyéticos y ciertos trastornos que afectan el sistema inmunitario cuando complican el embarazo, el parto y puerperio	54	1.19
Z356	Supervisión de primigesta muy joven	51	1.12
O440	Placenta previa con especificación de que no hubo hemorragia	45	0.99
O990	Anemia que complica el embarazo, el parto y el puerperio	43	0.94
	Otros	770	16.91
TOTAL		4,553	100.00

Obstetricia 112 A

20 Principales Motivos de Consulta por grupo de Edad y Sexo enero – diciembre 2020

CAUSA	1 - 4	5 - 14	15 - 19	20 - 24	25 - 44
	f	f	f	f	f
Supervisión de otros embarazos normales	0	0	107	194	365
Enfermedades endocrinas, de la nutrición y del metabolismo que complican el embarazo, el parto y el puerperio	0	0	29	115	395
Supervisión de otros embarazos de alto riesgo	0	0	63	113	301
Seguimiento postparto, de rutina	0	0	28	85	253
Diabetes mellitus que se origina con el embarazo	0	0	21	47	250
Infección genital en el embarazo	0	0	48	100	139
Atención materna por otras (presuntas) anomalías y lesiones fetales	0	4	30	59	68
Embarazo doble	0	0	10	46	75
Trastornos mentales y enfermedades del sistema nervioso que complican el embarazo, el parto y el puerperio	0	0	10	35	53
Supervisión de primigesta añosa	0	1	3	0	87
Infección no especificada de las vías urinarias en el embarazo	0	0	11	24	48
Atención materna por déficit del crecimiento fetal	0	0	16	17	43
Atención materna por tumor del cuerpo del útero	0	0	1	1	63
Hipertensión esencial preexistente que complica el embarazo, el parto y el puerperio	0	0	7	1	61
Atención materna por cicatriz uterina debida a cirugía previa	0	0	3	11	52
Enfermedades del sistema digestivo que complican el embarazo, el parto y el puerperio	0	0	4	24	31
Otras enfermedades de la sangre y órganos hematopoyéticos y ciertos trastornos que afectan el sistema inmunitario cuando complican el embarazo, el parto y puerperio	0	0	7	23	24
Supervisión de primigesta muy joven	0	8	40	0	3
Placenta previa con especificación de que no hubo hemorragia	0	0	1	11	33
Anemia que complica el embarazo, el parto y el puerperio	0	0	4	17	22
Otros	0	3	84	158	498
TOTAL	0	16	527	1,081	2,864

Obstetricia 112 A

20 Principales Motivos de Consulta por grupo de Edad y Sexo enero – diciembre 2020

CAUSA	45 – 59	60 - 64	65 o +	Total Fem.
	f	f	f	
Supervisión de otros embarazos normales	0	0	0	666
Enfermedades endocrinas, de la nutrición y del metabolismo que complican el embarazo, el parto y el puerperio	6	0	0	545
Supervisión de otros embarazos de alto riesgo	2	0	0	479
Seguimiento postparto, de rutina	2	0	0	368
Diabetes mellitus que se origina con el embarazo	8	0	0	326
Infección genital en el embarazo	0	0	0	287
Atención materna por otras (presuntas) anomalías y lesiones fetales	0	0	0	161
Embarazo doble	7	0	0	138
Trastornos mentales y enfermedades del sistema nervioso que complican el embarazo, el parto y el puerperio	0	0	0	98
Supervisión de primigesta añosa	4	0	0	95
Infección no especificada de las vías urinarias en el embarazo	0	0	0	83
Atención materna por déficit del crecimiento fetal	2	0	0	78
Atención materna por tumor del cuerpo del útero	6	0	0	71
Hipertensión esencial preexistente que complica el embarazo, el parto y el puerperio	0	0	0	69
Atención materna por cicatriz uterina debida a cirugía previa	1	0	0	67
Enfermedades del sistema digestivo que complican el embarazo, el parto y el puerperio	0	0	0	59
Otras enfermedades de la sangre y órganos hematopoyéticos y ciertos trastornos que afectan el sistema inmunitario cuando complican el embarazo, el parto y puerperio	0	0	0	54
Supervisión de primigesta muy joven	0	0	0	51
Placenta previa con especificación de que no hubo hemorragia	0	0	0	45
Anemia que complica el embarazo, el parto y el puerperio	0	0	0	43
Otros	27	0	0	770
TOTAL	65	0	0	4,553

Obstetricia 112 A

20 Diagnósticos de Egreso más frecuente enero – diciembre 2020

Código	Causa	Total
O821	Parto por cesárea de emergencia	628
O800	Parto único espontaneo, presentación cefálica de vértice	547
Z358	Supervisión de otros embarazos de alto riesgo	96
O034	Aborto espontaneo incompleto, sin complicación	86
O001	Embarazo tubárico	44
O842	Parto múltiple, todos por cesárea	31
O822	Parto por cesárea con histerectomía	18
O600	Trabajo de parto prematuro sin parto	12
Z392	Seguimiento postparto, de rutina	11
O010	Mola hidatiforme clásica	9
O814	Parto con ventosa extractora	9
O021	Aborto retenido	8
O230	Infección del riñón en el embarazo	7
O996	Enfermedades del sistema digestivo que complican el embarazo, el parto y el puerperio	6
Z390	Atención y examen inmediatamente después del parto	6
O300	Embarazo doble	5
O440	Placenta previa con especificación de que no hubo hemorragia	5
O993	Trastornos mentales y enfermedades del sistema nervioso que complican el embarazo, el parto y el puerperio	5
O13X	Hipertensión gestacional [inducida por el embarazo]	4
O234	Infección no especificada de las vías urinarias en el embarazo	4
	Otros	64
TOTAL		1,605

Obstetricia 112 A

20 Diagnósticos de Egreso por Grupo de Edad y Sexo más frecuentes enero – diciembre 2020

CAUSA	5 - 14	15 - 19	20 - 24
	f	f	f
Parto por cesárea de emergencia	2	75	162
Parto único espontaneo, presentación cefálica de vértice	2	97	188
Supervisión de otros embarazos de alto riesgo	1	9	33
Aborto espontaneo incompleto, sin complicación	1	9	29
Embarazo tubárico	0	3	12
Parto múltiple, todos por cesárea	0	3	7
Parto por cesárea con histerectomía	0	0	5
Trabajo de parto prematuro sin parto	0	3	5
Seguimiento postparto, de rutina	0	1	3
Mola hidatiforme clásica	0	1	3
Parto con ventosa extractora	0	1	2
Aborto retenido	0	2	1
Infección del riñón en el embarazo	0	2	3
Enfermedades del sistema digestivo que complican el embarazo, el parto y el puerperio	0	1	4
Atención y examen inmediatamente después del parto	1	0	3
Embarazo doble	0	1	1
Placenta previa con especificación de que no hubo hemorragia	0	0	3
Trastornos mentales y enfermedades del sistema nervioso que complican el embarazo, el parto y el puerperio	0	1	3
Hipertensión gestacional [inducida por el embarazo]	0	0	2
Infección no especificada de las vías urinarias en el embarazo	0	1	1
Otros	0	4	18
Total	7	214	488

Obstetricia 112 A

20 Diagnósticos de Egreso por Grupo de Edad y Sexo más frecuentes enero – diciembre 2020

CAUSA	25 - 44	45 - 59	60 - 64	65 o +	Total Fem.
	f	f	f	f	
Parto por cesárea de emergencia	384	5	0	0	628
Parto único espontaneo, presentación cefálica de vértice	259	1	0	0	547
Supervisión de otros embarazos de alto riesgo	51	2	0	0	96
Aborto espontaneo incompleto, sin complicación	47	0	0	0	86
Embarazo tubárico	29	0	0	0	44
Parto múltiple, todos por cesárea	19	2	0	0	31
Parto por cesárea con histerectomía	13	0	0	0	18
Trabajo de parto prematuro sin parto	4	0	0	0	12
Seguimiento postparto, de rutina	7	0	0	0	11
Mola hidatiforme clásica	5	0	0	0	9
Parto con ventosa extractora	6	0	0	0	9
Aborto retenido	5	0	0	0	8
Infección del riñón en el embarazo	2	0	0	0	7
Enfermedades del sistema digestivo que complican el embarazo, el parto y el puerperio	1	0	0	0	6
Atención y examen inmediatamente después del parto	2	0	0	0	6
Embarazo doble	3	0	0	0	5
Placenta previa con especificación de que no hubo hemorragia	2	0	0	0	5
Trastornos mentales y enfermedades del sistema nervioso que complican el embarazo, el parto y el puerperio	1	0	0	0	5
Hipertensión gestacional [inducida por el embarazo]	2	0	0	0	4
Infección no especificada de las vías urinarias en el embarazo	2	0	0	0	4
Otros	41	1	0	0	64
Total	885	11	0	0	1,605

Obstetricia 112 A

Principales Cusas de Defunción enero – diciembre 2020

Código	Causa	Total
R570	Choque cardiogénico	1
U071	Enfermedad respiratoria aguda debida a coronavirus (sarscov2,covid-19) Confirmado	1
	Total	2

Obstetricia 112 A

Principales Cusas de Defunción por grupo de edad y sexo enero – diciembre 2020

CAUSA	1 - 4	5 - 14	15 - 19	20 - 24	25 -44
	f	f	f	f	f
Choque cardiogénico	0	0	0	0	1
Enfermedad respiratoria aguda debida a coronavirus (sarscov2,covid-19) Confirmado	0	0	0	0	1
TOTAL	0	0	0	0	2

CAUSA	45 - 59	60 - 64	65 o +	Total general
	f	f	f	
Choque cardiogénico	0	0	0	1
Enfermedad respiratoria aguda debida a coronavirus (sarscov2,covid-19) Confirmado	0	0	0	1
TOTAL	0	0	0	2

Obstetricia 112 A

Principales Cirugías y procedimientos enero – diciembre 2020

Código	Causa	Total Femenino
88.78	Ultrasonografía diagnostica del utero gravido	833
741X	Cesárea clásica baja	711
73.59	Otro parto asistido manualmente	537
66.32	Otra ligadura y sección bilateral de las trompas de Falopio	475
736X	Episiotomía	292
99.04	Transfusión de concentrado de hematíes	112
75.69	Reparación de otro desgarro obstétrico actual	70
75.51	Reparación de desgarro obstétrico actual del cuello uterino	63
69.02	Dilatación y legrado después de parto o aborto	62
697X	Inserción de dispositivo anticonceptivo intrauterino	59
757X	Exploración manual de la cavidad uterina, después del parto	57
69.52	Legrado por aspiración después de parto o aborto	54
00.F5	Cardiotocografía (pss)	49
38.86	Otra oclusión quirúrgica de vasos, arterias abdominales	44
66.62	Salpingectomia con extracción de embarazo tubárico	37
68.49	Otra histerectomía total abdominal y la no especificada	27
99.07	Transfusión de otro suero	23
99.05	Transfusión de plaquetas	14
99.06	Transfusión de factores de coagulación	10
72.71	Extracción mediante ventosa con episiotomía	9
	Otros	134
TOTAL		3,672

Obstetricia 112 A

Principales Cirugías y procedimientos por grupo de Edad y Sexo enero – diciembre 2020

CAUSA	5 – 14	15 - 19	20 – 24	25 – 44
	f	f	f	f
Ultrasonografía diagnostica del utero gravido	4	91	198	526
Cesárea clásica baja	2	77	179	445
Otro parto asistido manualmente	2	90	186	259
Otra ligadura y sección bilateral de las trompas de Falopio	0	12	94	363
Episiotomía	2	66	111	113
Transfusión de concentrado de hematíes	1	3	31	69
Reparación de otro desgarro obstétrico actual	0	8	23	39
Reparación de desgarro obstétrico actual del cuello uterino	0	12	21	30
Dilatación y legrado después de parto o aborto	0	5	23	34
Inserción de dispositivo anticonceptivo intrauterino	2	10	17	30
Exploración manual de la cavidad uterina, después del parto	2	8	20	27
Legrado por aspiración después de parto o aborto	0	10	13	31
Cardiotocografía (pss)	0	4	20	25
Otra oclusión quirúrgica de vasos, arterias abdominales	0	1	10	33
Salpingectomia con extracción de embarazo tubárico	0	3	9	25
Otra histerectomía total abdominal y la no especificada	0	0	6	21
Transfusión de otro suero	1	1	5	15
Transfusión de plaquetas	0	1	2	11
Transfusión de factores de coagulación	0	0	1	9
Extracción mediante ventosa con episiotomía	0	1	2	6
Otros	1	9	27	96
TOTAL	17	412	998	2,207

Obstetricia 112 A

Principales Cirugías y procedimientos por grupo de Edad y Sexo enero – diciembre 2020

CAUSA	45 – 59	60 - 64	65 o +	Total Fem.
	f	f	f	
Ultrasonografía diagnostica del utero gravido	14	0	0	833
Cesárea clásica baja	8	0	0	711
Otro parto asistido manualmente	0	0	0	537
Otra ligadura y sección bilateral de las trompas de Falopio	6	0	0	475
Episiotomía	0	0	0	292
Transfusión de concentrado de hematíes	8	0	0	112
Reparación de otro desgarro obstétrico actual	0	0	0	70
Reparación de desgarro obstétrico actual del cuello uterino	0	0	0	63
Dilatación y legrado después de parto o aborto	0	0	0	62
Inserción de dispositivo anticonceptivo intrauterino	0	0	0	59
Exploración manual de la cavidad uterina, después del parto	0	0	0	57
Legrado por aspiración después de parto o aborto	0	0	0	54
Cardiotocografía (pss)	0	0	0	49
Otra oclusión quirúrgica de vasos, arterias abdominales	0	0	0	44
Salpingectomia con extracción de embarazo tubárico	0	0	0	37
Otra histerectomía total abdominal y la no especificada	0	0	0	27
Transfusión de otro suero	1	0	0	23
Transfusión de plaquetas	0	0	0	14
Transfusión de factores de coagulación	0	0	0	10
Extracción mediante ventosa con episiotomía	0	0	0	9
Otros	1	0	0	134
TOTAL	38	0	0	3,672

Urgencias Obstetricia 112 A

20 Principales Motivos de Consulta enero – diciembre 2020

Código	Causa	Total	%
Z33X	Estado de embarazo, incidental	1,289	31.95
O235	Infección genital en el embarazo	313	7.76
O420	Ruptura prematura de las membranas, e inicio del trabajo de parto dentro de las 24 horas	285	7.06
O034	Aborto espontaneo incompleto, sin complicación	198	4.91
O200	Amenaza de aborto	175	4.34
O234	Infección no especificada de las vías urinarias en el embarazo	136	3.37
O470	Falso trabajo de parto antes de las 37 semanas completas de gestación	133	3.30
O342	Atención materna por cicatriz uterina debida a cirugía previa	92	2.28
O100	Hipertensión esencial preexistente que complica el embarazo, el parto y el puerperio	77	1.91
O300	Embarazo doble	76	1.88
O244	Diabetes mellitus que se origina con el embarazo	72	1.78
Z392	Seguimiento postparto, de rutina	67	1.66
O992	Enfermedades endocrinas, de la nutrición y del metabolismo que complican el embarazo, el parto y el puerperio	62	1.54
O358	Atención materna por otras (presuntas) anomalías y lesiones fetales	60	1.49
U071	Enfermedad respiratoria aguda debida a coronavirus (sarscov2,covid-19) Confirmado	60	1.49
O996	Enfermedades del sistema digestivo que complican el embarazo, el parto y el puerperio	57	1.41
O410	Oligohidramnios	45	1.12
O001	Embarazo tubárico	42	1.04
U072	Enfermedad respiratoria aguda debida a coronavirus (sarscov2,covid-19) Caso sospechoso o probable	37	0.92
O600	Trabajo de parto prematuro sin parto	34	0.84
	Otros	724	17.95
TOTAL		4,034	100.00

Urgencias Obstetricia 112 A

20 Principales Motivos de Consulta por grupo de Edad y Sexo enero – diciembre 2020

CAUSA	1 - 4	5 - 14	15 - 19	20 - 24	25 - 44
	f	f	f	F	f
Estado de embarazo, incidental	0	1	272	472	540
Infección genital en el embarazo	0	0	68	101	144
Ruptura prematura de las membranas, e inicio del trabajo de parto dentro de las 24 horas	0	0	45	89	150
Aborto espontaneo incompleto, sin complicación	0	0	36	51	111
Amenaza de aborto	0	0	27	49	99
Infección no especificada de las vías urinarias en el embarazo	0	0	30	40	64
Falso trabajo de parto antes de las 37 semanas completas de gestación	0	0	21	48	64
Atención materna por cicatriz uterina debida a cirugía previa	0	0	10	26	55
Hipertensión esencial preexistente que complica el embarazo, el parto y el puerperio	0	0	6	16	54
Embarazo doble	0	0	8	21	43
Diabetes mellitus que se origina con el embarazo	0	0	3	11	57
Seguimiento postparto, de rutina	0	0	11	15	39
Enfermedades endocrinas, de la nutrición y del metabolismo que complican el embarazo, el parto y el puerperio	0	0	8	12	42
Atención materna por otras (presuntas) anomalías y lesiones fetales	0	2	10	26	22
Enfermedad respiratoria aguda debida a coronavirus (sarscov2,covid-19) Confirmado	0	0	1	14	45
Enfermedades del sistema digestivo que complican el embarazo, el parto y el puerperio	0	0	10	23	23
Oligohidramnios	0	0	6	13	25
Embarazo tubárico	0	0	3	9	30
Enfermedad respiratoria aguda debida a coronavirus (sarscov2,covid-19) Caso sospechoso o probable	0	0	4	6	27
Trabajo de parto prematuro sin parto	0	0	8	12	14
Otros	0	4	99	198	413
TOTAL	0	7	686	1,252	2,061

Urgencias Obstetricia 112 A

20 Principales Motivos de Consulta por grupo de Edad y Sexo enero – diciembre 2020

CAUSA	45 – 59	60 - 64	65 o +	Total Fem.
	f	f	f	
Estado de embarazo, incidental	4	0	0	1,289
Infección genital en el embarazo	0	0	0	313
Ruptura prematura de las membranas, e inicio del trabajo de parto dentro de las 24 horas	1	0	0	285
Aborto espontaneo incompleto, sin complicación	0	0	0	198
Amenaza de aborto	0	0	0	175
Infección no especificada de las vías urinarias en el embarazo	2	0	0	136
Falso trabajo de parto antes de las 37 semanas completas de gestación	0	0	0	133
Atención materna por cicatriz uterina debida a cirugía previa	1	0	0	92
Hipertensión esencial preexistente que complica el embarazo, el parto y el puerperio	1	0	0	77
Embarazo doble	4	0	0	76
Diabetes mellitus que se origina con el embarazo	1	0	0	72
Seguimiento postparto, de rutina	2	0	0	67
Enfermedades endocrinas, de la nutrición y del metabolismo que complican el embarazo, el parto y el puerperio	0	0	0	62
Atención materna por otras (presuntas) anomalías y lesiones fetales	0	0	0	60
Enfermedad respiratoria aguda debida a coronavirus (sarscov2,covid-19) Confirmado	0	0	0	60
Enfermedades del sistema digestivo que complican el embarazo, el parto y el puerperio	1	0	0	57
Oligohidramnios	1	0	0	45
Embarazo tubárico	0	0	0	42
Enfermedad respiratoria aguda debida a coronavirus (sarscov2,covid-19) Caso sospechoso o probable	0	0	0	37
Trabajo de parto prematuro sin parto	0	0	0	34
Otros	10	0	0	724
TOTAL	28	0	0	4,034

Biología de la Reproducción 112 A

Principales Motivos de Consulta enero – diciembre 2020

Código	Causa	No. de consultas	%
N978	Infertilidad femenina de otro origen	23	100.00
TOTAL		23	100.00

Biología de la Reproducción 112 A

Principales Motivos de Consulta por grupo de Edad y Sexo enero – diciembre 2020

CAUSA	1 - 4	5 - 14	15 - 19	20 - 24	25 - 44
	f	f	f	f	f
Infertilidad femenina de otro origen	0	0	0	0	23
TOTAL	0	0	0	0	23

CAUSA	45 - 59	60 - 64	65 o +	Total Fem.
	f	f	f	
Infertilidad femenina de otro origen	0	0	0	23
TOTAL	0	0	0	23

Planificación Familiar 112 A

Principales Motivos de Consulta enero – diciembre 2020

Código	Causa	No. de consultas	%
Z301	Inserción de dispositivo anticonceptivo (intrauterino)	64	33.51
Z305	Supervisión del uso de dispositivo anticonceptivo (intrauterino)	57	29.84
Z978	Presencia de otros dispositivos especificados	22	11.52
Z300	Consejo y asesoramiento general sobre la anticoncepción	19	9.95
Z302	Esterilización	19	9.95
Z975	Presencia de dispositivo anticonceptivo (intrauterino)	3	1.57
Z304	Supervisión del uso de drogas anticonceptivas	2	1.05
D251	Leiomioma intramural del útero	1	0.52
N758	Otras enfermedades de la glándula de bartholín	1	0.52
N800	Endometriosis del útero	1	0.52
N850	Hiperplasia de glándula del endometrio	1	0.52
O993	Trastornos mentales y enfermedades del sistema nervioso que complican el embarazo, el parto y el puerperio	1	0.52
TOTAL		191	100.00

Planificación Familiar 112 A

20 Principales Motivos de Consulta por grupo de Edad y Sexo enero – diciembre 2020

CAUSA	1 - 4	5 - 14	15 - 19	20 - 24	25 - 44
	f	f	f	f	f
Inserción de dispositivo anticonceptivo (intrauterino)	0	0	6	9	38
Supervisión del uso de dispositivo anticonceptivo (intrauterino)	0	0	0	6	41
Presencia de otros dispositivos especificados	0	0	1	5	15
Consejo y asesoramiento general sobre la anticoncepción	0	0	1	5	11
Esterilización	0	0	1	1	17
Presencia de dispositivo anticonceptivo (intrauterino)	0	0	0	2	1
Supervisión del uso de drogas anticonceptivas	0	0	1	1	0
Leiomioma intramural del útero	0	0	0	0	0
Otras enfermedades de la glándula de bartholin	0	0	0	0	1
Endometriosis del útero	0	0	0	1	0
Hiperplasia de glándula del endometrio	0	0	0	0	0
Trastornos mentales y enfermedades del sistema nervioso que complican el embarazo, el parto y el puerperio	0	0	0	1	0
TOTAL	0	0	10	31	124

Planificación Familiar 112 A

20 Principales Motivos de Consulta por grupo de Edad y Sexo enero – diciembre 2020

CAUSA	45 – 59	60 - 64	65 o +	Total Fem.
	f	f	f	
Inserción de dispositivo anticonceptivo (intrauterino)	11	0	0	64
Supervisión del uso de dispositivo anticonceptivo (intrauterino)	10	0	0	57
Presencia de otros dispositivos especificados	1	0	0	22
Consejo y asesoramiento general sobre la anticoncepción	2	0	0	19
Esterilización	0	0	0	19
Presencia de dispositivo anticonceptivo (intrauterino)	0	0	0	3
Supervisión del uso de drogas anticonceptivas	0	0	0	2
Leiomioma intramural del útero	1	0	0	1
Otras enfermedades de la glándula de bartholin	0	0	0	1
Endometriosis del útero	0	0	0	1
Hiperplasia de glándula del endometrio	1	0	0	1
Trastornos mentales y enfermedades del sistema nervioso que complican el embarazo, el parto y el puerperio	0	0	0	1
TOTAL	26	0	0	191

Terapia Intensiva de Gineco-Obstetricia 112 A

Principales Egresos de terapia enero – diciembre 2020

Código	Causa	No. de consultas
O821	Parto por cesárea de emergencia	36
D251	Leiomioma intramural del útero	8
N738	Otras enfermedades inflamatorias pélvicas femeninas	6
O800	Parto único espontaneo, presentación cefálica de vértice	6
Z358	Supervisión de otros embarazos de alto riesgo	6
O141	Preeclampsia severa	5
O842	Parto múltiple, todos por cesárea	5
O822	Parto por cesárea con histerectomía	4
O031	Aborto espontáneo incompleto, complicado por hemorragia excesiva o tardía	3
U071	Enfermedad respiratoria aguda debida a coronavirus (sarscov2,covid-19) Confirmado	3
D27X	Tumor benigno del ovario	2
G934	Encefalopatía no especificada	2
N800	Endometriosis del útero	2
N938	Otras hemorragias uterinas o vaginales anormales especificadas	2
O001	Embarazo tubárico	2
R570	Choque cardiogénico	2
A41801	Sepsis abdominal	1
C009	Tumor maligno del labio, parte no especificada	1
C509	Tumor maligno de la mama, parte no especificada	1
C921	Leucemia mieloide crónica [Imc], bcr/abl-positivo	1
	Otros	19
	Total	117

Terapia Intensiva de Gineco-Obstetricia 112 A

20 Principales Egresos de Terapia Intensiva por grupo de Edad y Sexo enero – diciembre 2020

CAUSA	5 - 14	15 - 19	20 - 24	25 - 44
	f	f	f	f
Parto por cesárea de emergencia	0	1	7	27
Leiomioma intramural del útero	0	0	0	3
Otras enfermedades inflamatorias pélvicas femeninas	0	0	0	6
Parto único espontaneo, presentación cefálica de vértice	0	2	1	3
Supervisión de otros embarazos de alto riesgo	0	1	2	3
Preeclampsia severa	0	0	2	3
Parto múltiple, todos por cesárea	0	0	1	4
Parto por cesárea con histerectomía	0	0	2	2
Aborto espontáneo incompleto, complicado por hemorragia excesiva o tardía	0	0	0	3
Enfermedad respiratoria aguda debida a coronavirus (sarscov2,covid-19) Confirmado	0	0	0	3
Tumor benigno del ovario	0	0	0	2
Encefalopatía no especificada	0	0	0	2
Endometriosis del útero	0	0	0	2
Otras hemorragias uterinas o vaginales anormales especificadas	0	0	0	0
Embarazo tubárico	0	0	0	2
Choque cardiogénico	0	0	0	2
Sepsis abdominal	1	0	0	0
Tumor maligno del labio, parte no especificada	0	0	0	0
Tumor maligno de la mama, parte no especificada	0	0	0	0
Leucemia mieloide crónica [Imc], bcr/abl-positivo	0	0	0	1
Otros	0	1	3	10
TOTAL	1	5	18	78

Terapia Intensiva de Gineco-Obstetricia 112 A

20 Principales Egresos de Terapia Intensiva por grupo de Edad y Sexo enero – diciembre 2020

CAUSA	45 – 59	60 - 64	65 o +	Total Fem.
	f	f	f	
Parto por cesárea de emergencia	1	0	0	36
Leiomioma intramural del útero	5	0	0	8
Otras enfermedades inflamatorias pélvicas femeninas	0	0	0	6
Parto único espontaneo, presentación cefálica de vértice	0	0	0	6
Supervisión de otros embarazos de alto riesgo	0	0	0	6
Preeclampsia severa	0	0	0	5
Parto múltiple, todos por cesárea	0	0	0	5
Parto por cesárea con histerectomía	0	0	0	4
Aborto espontáneo incompleto, complicado por hemorragia excesiva o tardía	0	0	0	3
Enfermedad respiratoria aguda debida a coronavirus (sarscov2,covid-19) Confirmado	0	0	0	3
Tumor benigno del ovario	0	0	0	2
Encefalopatía no especificada	0	0	0	2
Endometriosis del útero	0	0	0	2
Otras hemorragias uterinas o vaginales anormales especificadas	2	0	0	2
Embarazo tubárico	0	0	0	2
Choque cardiogénico	0	0	0	2
Sepsis abdominal	0	0	0	1
Tumor maligno del labio, parte no especificada	1	0	0	1
Tumor maligno de la mama, parte no especificada	1	0	0	1
Leucemia mieloide crónica [lmc], bcr/abl-positivo	0	0	0	1
Otros	2	1	2	19
TOTAL	12	1	2	117

Terapia Intensiva de Gineco-Obstetricia 112 A

Principales Defunciones de terapia enero – diciembre 2020

Código	Causa	No. de consultas
C009	Tumor maligno del labio, parte no especificada	1
J90X	Derrame pleural no clasificado en otra parte	1
M321	Lupus eritematoso sistémico con compromiso de órganos o sistemas	1
O141	Preeclampsia severa	1
R570	Choque cardiogénico	1
U071	Enfermedad respiratoria aguda debida a coronavirus (sarscov2,covid-19) Confirmado	1
TOTAL		6

Terapia Intensiva de Gineco-Obstetricia 112 A

20 Principales Defunciones de Terapia Intensiva por grupo de Edad y Sexo enero – diciembre 2020

CAUSA	15 - 19	20 - 24	25 - 44
	f	f	f
Tumor maligno del labio, parte no especificada	0	0	0
Derrame pleural no clasificado en otra parte	0	0	0
Lupus eritematoso sistémico con compromiso de órganos o sistemas	1	0	0
Preeclampsia severa	0	1	0
Choque cardiogénico	0	0	1
Enfermedad respiratoria aguda debida a coronavirus (sarscov2,covid-19) Confirmado	0	0	1
TOTAL	1	1	2

CAUSA	45 - 59	60 - 64	65 o +	Total Fem.
	f	f	f	
Tumor maligno del labio, parte no especificada	1	0	0	1
Derrame pleural no clasificado en otra parte	0	0	1	1
Lupus eritematoso sistémico con compromiso de órganos o sistemas	0	0	0	1
Preeclampsia severa	0	0	0	1
Choque cardiogénico	0	0	0	1
Enfermedad respiratoria aguda debida a coronavirus (sarscov2,covid-19) Confirmado	0	0	0	1
TOTAL	1	0	1	6

Clínica del Dolor 203 C

Comparativo de Productividad enero – diciembre / 2019-2020

Actividad	2019				2020			
	Programado	Realizado	% de Avance	Calificación	Programado	Realizado	% de avance	Calificación
Consultas de primera vez	2,632	2,018	76.67	R	2,885	1,171	40.59	R
Consultas subsecuentes	9,319	7,500	80.48	R	9,453	4,040	42.74	R
Interconsultas		2,305				1,281		
Total	11,951	11,823	98.93	V	12,338	6,492	52.62	R
Procedimientos		2,072				1,751		

Clínica del Dolor 203 C

20 Principales Motivos de Consulta enero – diciembre 2020

Código	Causa	Femenino	Masculino	Total	%
M796	Dolor en miembro	285	174	459	7.07
R101	Dolor abdominal localizado en parte superior	281	144	425	6.55
M546	Dolor en la columna dorsal	221	125	346	5.33
R522	Otro dolor crónico	148	88	236	3.64
G500	Neuralgia del trigémino	178	49	227	3.50
R102	Dolor pélvico y perineal	141	80	221	3.40
M545	Lumbago no especificado	171	46	217	3.34
G530	Neuralgia postherpes zoster	91	73	164	2.53
R520	Dolor agudo	62	78	140	2.16
P962	Síntomas de abstinencia por el uso terapéutico de drogas en el recién nacido	61	64	125	1.93
R103	Dolor localizado en otras partes inferiores del abdomen	79	32	111	1.71
Q793	Gastrosquisis	62	45	107	1.65
M255	Dolor en articulación	80	24	104	1.60
C509	Tumor maligno de la mama, parte no especificada	99	0	99	1.52
G501	Dolor facial atípico	48	46	94	1.45
R521	Dolor crónico intratable	56	38	94	1.45
C20X	Tumor maligno del recto	37	42	79	1.22
G632	Polineuropatía diabética	44	21	65	1.00
M542	Cervicalgia	54	5	59	0.91
C910	Leucemia linfoblástica aguda [IIa]	15	41	56	0.86
	Otros	1,924	1,140	3,064	47.20
TOTAL		4,137	2,355	6,492	100.00

Clínica del Dolor 203 C

20 Principales Motivos de Consulta por grupo de Edad y Sexo enero – diciembre 2020

CAUSA	< 1		1 - 4		5 - 14		15 - 19		20 - 24		25 - 44	
	f	m	f	m	f	m	f	m	f	m	f	m
Dolor en miembro	0	0	0	0	12	10	5	4	3	8	66	44
Dolor abdominal localizado en parte superior	0	0	0	0	2	0	3	1	0	5	75	31
Dolor en la columna dorsal	0	0	3	0	0	0	1	1	2	6	40	14
Otro dolor crónico	0	0	0	0	0	0	0	3	2	2	36	20
Neuralgia del trigémino	0	0	0	0	0	0	0	0	0	0	10	5
Dolor pélvico y perineal	0	0	0	0	0	0	0	1	3	1	49	23
Lumbago no especificado	0	0	0	0	0	0	1	0	1	1	25	10
Neuralgia postherpes zoster	0	0	0	0	0	0	0	0	0	0	5	3
Dolor agudo	13	16	0	1	5	1	8	17	1	4	15	22
Síntomas de abstinencia por el uso terapéutico de drogas en el recién nacido	61	64	0	0	0	0	0	0	0	0	0	0
Dolor localizado en otras partes inferiores del abdomen	0	0	0	0	0	0	0	1	1	2	21	16
Gastrosquisis	62	45	0	0	0	0	0	0	0	0	0	0
Dolor en articulación	0	0	0	0	0	0	0	0	2	1	13	7
Tumor maligno de la mama, parte no especificada	0	0	0	0	0	0	0	0	0	0	32	0
Dolor facial atípico	0	0	0	0	0	0	1	0	2	0	9	4
Dolor crónico intratable	0	0	0	0	0	0	0	0	0	2	21	10
Tumor maligno del recto	0	0	0	0	0	0	0	0	0	0	15	6
Polineuropatía diabética	0	0	0	0	0	0	0	0	0	0	2	0
Cervicalgia	0	0	0	0	0	0	0	0	0	0	22	0
Leucemia linfoblástica aguda [Ila]	0	0	0	0	0	10	6	2	0	1	7	27
Otros	87	82	41	55	23	27	35	49	14	33	410	221
Total	223	207	44	56	42	48	60	79	31	66	873	463

Clínica del Dolor 203 C

20 Principales Motivos de Consulta por grupo de Edad y Sexo enero – diciembre 2020

CAUSA	45 – 59		60 - 64		65 o +		Total Fem.	Total mas	Total Gral.
	f	m	f	m	f	m			
Dolor en miembro	108	45	18	10	73	53	285	174	459
Dolor abdominal localizado en parte superior	99	49	34	23	68	35	281	144	425
Dolor en la columna dorsal	66	38	31	11	78	55	221	125	346
Otro dolor crónico	59	32	12	9	39	22	148	88	236
Neuralgia del trigémino	48	8	25	4	95	32	178	49	227
Dolor pélvico y perineal	50	17	15	10	24	28	141	80	221
Lumbago no especificado	53	9	22	5	69	21	171	46	217
Neuralgia postherpes zoster	15	22	14	4	57	44	91	73	164
Dolor agudo	10	12	2	3	8	2	62	78	140
Síntomas de abstinencia por el uso terapéutico de drogas en el recién nacido	0	0	0	0	0	0	61	64	125
Dolor localizado en otras partes inferiores del abdomen	28	3	7	1	22	9	79	32	111
Gastrosquisis	0	0	0	0	0	0	62	45	107
Dolor en articulación	27	10	3	1	35	5	80	24	104
Tumor maligno de la mama, parte no especificada	36	0	5	0	26	0	99	0	99
Dolor facial atípico	16	17	6	9	14	16	48	46	94
Dolor crónico intratable	16	12	2	3	17	11	56	38	94
Tumor maligno del recto	7	22	8	4	7	10	37	42	79
Polineuropatía diabética	25	10	7	4	10	7	44	21	65
Cervicalgia	16	1	2	0	14	4	54	5	59
Leucemia linfoblástica aguda [IIa]	2	1	0	0	0	0	15	41	56
Otros	623	237	175	99	516	337	1,924	1,140	3,064
Total	1,304	545	388	200	1,172	691	4,137	2,355	6,492

Clínica del Dolor 203 C

Principales Procedimientos enero – diciembre 2020

Código	Causa	Femenino	Masculino	Total
99.29	Inyección o infusión de otra sustancia terapéutica o profiláctica	771	652	1,423
94.65	Desintoxicación de drogas	44	49	93
83.98	Inyección de sustancia terapéutica de acción local en otro tejido blando	52	17	69
04.80	Inyección de nervio craneal o periférico, no especificado de otra manera	25	8	33
04.81	Inyección de anestesia dentro de nervio craneal o periférico con fines analgésicos	22	7	29
81.92	Inyección de sustancia terapéutica en articulación o ligamento	18	3	21
03.31	Punción espinal	4	16	20
03.91	Inyección de anestésico en el conducto espinal para analgesia	9	11	20
99.25	Inyección o infusión de sustancia quimioterapéutica contra cáncer	4	15	19
042X	Destrucción de nervios craneales y periféricos	5	2	7
03.90	Inserción de catéter en conducto espinal para infusión de sustancias terapéuticas o paliativas	3	2	5
05.39	Otra inyección en nervio o ganglio simpático	3	0	3
93.35	Otra terapia térmica	2	0	2
03.92	Inyección de otro agente en canal espinal	1	0	1
05.32	Inyección de agente neurolítico en nervio simpático	1	0	1
83.97	Inyección de sustancia terapéutica en tendón	1	0	1
86.06	Inserción de bomba de infusión totalmente implantable	0	1	1
89.05	Entrevista y evaluación diagnósticas, no especificadas de otra manera	0	1	1
97.43	Retirada de suturas de tórax (retirada de puntos)	0	1	1
99.18	Inyección o infusión de electrolitos	1	0	1
TOTAL		966	785	1,751

Clínica del Dolor 203 C

Principales Procedimientos por grupo de Edad y Sexo enero – diciembre 2020

CAUSA	< 1		1 - 4		5 - 14		15 - 19		20 - 24		25 - 44	
	f	m	f	m	f	m	f	m	f	m	f	m
Inyección o infusión de otra sustancia terapéutica o profiláctica	190	139	17	0	22	41	57	59	5	20	165	186
Desintoxicación de drogas	44	47	0	2	0	0	0	0	0	0	0	0
Inyección de sustancia terapéutica de acción local en otro tejido blando	0	0	0	0	0	0	1	1	0	0	16	3
Inyección de nervio craneal o periférico, no especificado de otra manera	0	0	0	0	0	0	0	0	0	1	5	0
Inyección de anestesia dentro de nervio craneal o periférico con fines analgésicos	0	0	0	0	0	0	0	0	0	0	6	1
Inyección de sustancia terapéutica en articulación o ligamento	0	0	0	0	0	0	0	0	1	1	1	1
Punción espinal	0	0	0	0	0	0	0	0	3	2	0	14
Inyección de anestésico en el conducto espinal para analgesia	0	0	0	0	0	0	0	0	0	0	3	0
Inyección o infusión de sustancia quimioterapéutica contra cáncer	0	0	0	0	0	0	0	0	3	2	0	13
Destrucción de nervios craneales y periféricos	0	0	0	0	0	0	0	0	0	0	0	0
Inserción de catéter en conducto espinal para infusión de sustancias terapéuticas o paliativas	0	0	0	0	0	0	0	0	0	0	0	0
Otra inyección en nervio o ganglio simpático	0	0	1	0	0	0	0	0	0	0	1	0
Otra terapia térmica	0	0	0	0	0	0	0	0	0	0	0	0
Inyección de otro agente en canal espinal	0	0	0	0	0	0	0	0	0	0	0	0
Inyección de agente neurolítico en nervio simpático	0	0	0	0	0	0	0	0	0	0	1	0
Inyección de sustancia terapéutica en tendón	0	0	0	0	0	0	0	0	0	0	0	0
Inserción de bomba de infusión totalmente implantable	0	0	0	0	0	0	0	0	0	0	0	0
Entrevista y evaluación diagnósticas, no especificadas de otra manera	0	0	0	0	0	0	0	0	0	0	0	0
Retirada de suturas de tórax (retirada de puntos)	0	0	0	0	0	0	0	0	0	0	0	0
Inyección o infusión de electrolitos	0	0	0	0	0	0	0	0	0	0	0	0
Total	234	186	18	2	22	41	58	60	12	26	198	218

Clínica del Dolor 203 C

Principales Procedimientos por grupo de Edad y Sexo enero – diciembre 2020

CAUSA	45 – 59		60 - 64		65 o +		Total Fem.	Total mas	Total Gral.
	f	m	f	m	f	m			
Inyección o infusión de otra sustancia terapéutica o profiláctica	210	94	31	48	74	65	771	652	1,423
Desintoxicación de drogas	0	0	0	0	0	0	44	49	93
Inyección de sustancia terapéutica de acción local en otro tejido blando	16	10	5	0	14	3	52	17	69
Inyección de nervio craneal o periférico, no especificado de otra manera	7	2	2	2	11	3	25	8	33
Inyección de anestesia dentro de nervio craneal o periférico con fines analgésicos	9	2	0	0	7	4	22	7	29
Inyección de sustancia terapéutica en articulación o ligamento	2	0	3	0	11	1	18	3	21
Punción espinal	1	0	0	0	0	0	4	16	20
Inyección de anestésico en el conducto espinal para analgesia	2	6	2	0	2	5	9	11	20
Inyección o infusión de sustancia quimioterapéutica contra cáncer	1	0	0	0	0	0	4	15	19
Destrucción de nervios craneales y periféricos	3	0	0	0	2	2	5	2	7
Inserción de catéter en conducto espinal para infusión de sustancias terapéuticas o paliativas	3	1	0	1	0	0	3	2	5
Otra inyección en nervio o ganglio simpático	1	0	0	0	0	0	3	0	3
Otra terapia térmica	1	0	1	0	0	0	2	0	2
Inyección de otro agente en canal espinal	1	0	0	0	0	0	1	0	1
Inyección de agente neuro lítico en nervio simpático	0	0	0	0	0	0	1	0	1
Inyección de sustancia terapéutica en tendón	1	0	0	0	0	0	1	0	1
Inserción de bomba de infusión totalmente implantable	0	0	0	1	0	0	0	1	1
Entrevista y evaluación diagnósticas, no especificadas de otra manera	0	0	0	1	0	0	0	1	1
Retirada de suturas de tórax (retirada de puntos)	0	0	0	1	0	0	0	1	1
Inyección o infusión de electrolitos	1	0	0	0	0	0	1	0	1
Total	259	115	44	54	121	83	966	785	1,751

Clínica del Dolor 203 C

Actividades y Procedimientos Relevantes enero – diciembre 2020

Consultas	Algología	Cuidados Paliativos	Total
No. de Médicos	7	2	9
1ª VEZ (Adultos)	654	511	1,165
Pediatría 1ª Vez.	6	0	6
Total global de consultas 1ra. Vez	660	511	1,171
Subsecuentes (Adultos)	3,735	1,830	5,565
Pediatría Subs.	144	0	144
Total global de consultas subsecuentes	3,879	1,830	5,709

Interconsultas	Algología	Cuidados Paliativos	Total
Interconsultas 1ª Vez. (Adultos)	289	309	598
Interconsultas Pediátricas 1ª Vez.	1	0	1
Total global de interconsultas 1ra. Vez	290	309	599
Interconsultas subs. (Adultos)	743	696	1,439
Interconsultas Pediátricas Subs.	50	0	50
Total global de interconsultas subsecuentes	793	696	1,489

Nutrición	Algología	Cuidados Paliativos	Total
Consulta de atención nutricional 1ª vez.	0	0	0
Consulta de Atención nutricional en pediatría 1ª vez.	0	0	0
Total global de atención nutricional 1ra. Vez	0	0	0
Consulta de atención Nutricional (ADULTOS) subs.	0	0	0
Consulta de atención nutricional EN PEDIATRÍA Subs.	0	0	0
Total global de atención nutricional subs.	0	0	0

Clínica del Dolor 203 C

Actividades y Procedimientos Relevantes enero – diciembre 2020

Actividades	Algología	Cuidados Paliativos	Total
Neuroablación por radiofrecuencia en ganglio de Gasser	1	0	15
Neuroablación por radiofrecuencia de ramas trigeminales	5	0	51
Neuroablación por radiofrecuencia facetaria	1	0	1
Inserción de bomba de infusión totalmente implantarle	0	1	1
Bloqueo de otros pares craneales bajo control radiológico	0	0	0
Bloqueo epidural	19	1	20
Bloqueo epidural con esteroides	0	0	0
Bloqueo simpático asplácnico celiaco con C/R	0	2	2
Bloqueo simpático lumbar con C/R	0	1	1
Bloqueo de nervio simpático sin control radiológico	1	1	234
Bloqueo de nervio craneal sin control radiológico	34	1	35
Bloqueo de nervio periféricos sin control radiológico	21	1	22
Infiltración intraarticular	26	0	26
Radiofrecuencia de rodilla	2	0	2
Infiltración en bolsa sinovial multifocal	0	0	0
Infiltración en tendón multifocal	1	0	1
Bombas de infusión	3	0	3
Administración de morfina	0	7	7
Administración de medicamentos intramuscular	9	2	11
Administración de medicamentos SC	28	20	48
Infusiones endovenosas	297	593	890
Infusiones endovenosas en pediatría	502	0	502
Limpieza y/o retiro de cateter	0	1	1
Aplicaciones térmicas	2	0	2
Quimioterapias	0	19	19
Recolección o extracción de liquido cefalorraquídeo	1	16	17
Parches de morfina para pediatría	1	0	1
Rescate de morfina en pediatría	93	0	93
Otros procedimientos	0	3	3
Total	1,047	669	1,716

Clínica del Dolor 203 C

Actividades Relevantes en pacientes de Cuidados Paliativos

Consultas	Total
Atención telefónica de pacientes	134
Sesiones de terapias tanatológicas (adultos)	1
Nº personas de Terapias Tanatológicas (Adultos)	2
Sesiones de psicoterapia grupal (pediatría)	0
Nº Personas de psicoterapia grupal (pediatría)	0
Cuidadores primarios capacitados	2
Visitas domiciliarias (adultos)	0
Visitas domiciliarias (pediátricas)	0
TOTAL	139

Resumen médicos elaborados

Interconsultas	Total
Algología adultos	18
Cuidados paliativos	9
Pediatría paliativos	1
Pediatría algológica	0
Total	28



CLINIC DEL DOLOR

203 C

Clínica del Dolor 203 C

Recursos Humanos

SERVICIO	TURNO					TOTAL
	COMPLETO	MATUTINO	VESPERTINO	NOCTURNO	SAB, DOM Y FES	
Rama Médica						
Jefe de servicios	1	0	0	0	0	1
Medico especialista A	0	2	1	0	0	3
Medico especialista B	0	1	1	0	0	2
Medico especialista C	0	4	0	0	0	4
Rama enfermería						
Enfermera jefe de servicios	0	1	0	0	0	1
Enfermera general titulada A	0	1	0	0	0	1
Enfermera general titulada B	0	3	0	0	0	3
Enfermera general titulada C	0	1	1	0	0	2
Enfermera especialista C	0	1	0	0	0	1
Rama paramédica						
Técnico en estadística en área medica	0	1	0	0	0	1
Afanadora	0	1	0	0	0	1
Camillero	0	1	0	0	0	1
Rama afín administrativa						
Apoyo administrativo en salud-A7	0	2	1	0	0	3
Apoyo administrativo en salud-A3	0	1	0	0	0	1
Apoyo administrativo en salud-A2	0	3	0	0	0	3
Total	1	22	5	0	0	28

Vigilancia Epidemiológica

Infecciones Nosocomiales (casos detectados) enero – diciembre 2020

Total de casos de infección nosocomial	
No. de casos	2,401
Tasa por 100 egresos	7.87
Taza por 1000 días estancia	16.48

Número de Sitios de Infección, por paciente enero – diciembre 2020

Número de Infecciones Totales	
Con una infección	1,226
Con dos infecciones	370
Con tres infecciones	108
Con cuatro infecciones	19
Con cinco infecciones y mas	7
Total de pacientes con infección nosocomial	1,730

Casos de Infección Nosocomial, por Grupo de Edad y Sexo

Grupo de edad	Masculino		Femenino		Total	
	Casos	Tasa	Casos	Tasa	Casos	Tasas
Menos - de un mes	55	1,100.0	32	400.0	87	669.2
1 a 11 meses	35	875.0	29	966.7	64	914.3
1 – 4 años	54	1,800.	45	642.9	99	990.0
5 – 15 años	69	383.3	49	376.9	118	380.6
15-24 años	96	95.0	122	167.1	218	125.3
25-44 años	245	83.9	329	173.2	574	119.1
45-64 años	324	127.1	479	187.8	803	157.5
65 + años	170	114.9	268	186.1	438	150.0
Total	1,048	4.7	1,353	195.24	2,401	10.5

Vigilancia Epidemiológica

Infecciones Nosocomiales (Casos de Infección Nosocomial por Sitio de Infección) enero – diciembre 2020

Sitio de Infección	Casos	No Casos	Total
Absceso epidural y subdural	0		0.0
Bacteriemia asociada a cateter venoso central	115		4.8
Bacteriemia no demostrada en adultos	31		1.3
Bacteriemia no demostrada en niños	34		1.4
Bacteriemia primaria	400		16.7
Bacteriemia secundaria	58		2.4
Celulitis	0		0.0
Colangitis	6		0.2
Conjuntivitis	32		1.3
Diarrea o gastroenteritis	65		2.7
Empiema	11		0.5
Endocarditis	5		0.2
Endofalmitis	0		0.0
Exantema viral (otros)	1		0.0
Flebitis	14		0.6
Herpes	0		0.0
Infección de herida quirúrgica profunda	60		2.5
Infección de herida quirúrgica superficial	88	0	3.7
Infección de órganos y espacios	70		2.9
Infección de vías aéreas bajas (bronquitis)	13		0.5
Infección de vías aéreas superiores	6		0.2
Infección de vías urinarias	560		23.3
Infección en sitio de venopuncion	2		0.1

Vigilancia Epidemiológica

Infecciones Nosocomiales (Casos de Infección Nosocomial por Sitio de Infección) enero – diciembre 2020

Sitio de Infección	Casos	No Casos	Total
Infección pleural	3		0.1
Infección relacionada a cateter de diálisis	20		0.8
Mediastinitis	4		0.2
Meningitis	3		0.1
Neumonía	151		6.3
Neumonía asociada a ventilador	470		19.6
Neuroinfeccion	27		1.1
Otitis	1		0.0
Otros	23		1.0
Pericarditis	1		0.0
Peritonitis (no asociada a cateter de diálisis)	29		1.2
Sinusitis	0		0.0
Sitio de inserción del cateter	22		0.9
Tejidos blandos y piel	56		2.3
Ventriculitis	20		0.8
Total	2,401		100.0

Vigilancia Epidemiológica

Infecciones Nosocomiales

Microorganismos Aislados en Infecciones Nosocomiales enero – diciembre 2020

Microorganismos aislados	Número	Microorganismos aislados	Número
Acinetobacter baumannii	241	Klebsiella oxytoca	7
Acinetobacter spp	8	Klebsiella pneumoniae	160
Candida albicans	145	Klebsiella spp	3
Candida pseudotropicalis	2	Morganella morganii	9
Candida spp	15	Proteus mirabilis	7
Citrobacter freundii	4	Proteus SPP	0
Citrobacter spp	2	Proteus vulgaris	1
Candida tropicalis	42	Providencia rettgerii	0
Clostridium difficile	5	Pseudomonas aeruginosa	133
Clostridium spp	0	Pseudomonas SPP	2
Corinebacterium spp	1	Rotavirus	2
Enterobacter AEROGENES	1	Serratia marcescens	53
Enterobacter cloacae	40	Stenotrofomonas maltophila	22
Enterobacter SPP	3	Salmonella SPP	2
Enterococo faecalis	100	Streptococo viridans	1
Enterococo faecium	67	Serratia spp	1
Escherichia coli	0	Torulopsis glabrata	13
Estafilococo aureus	97	Otros germenés	150
Estafilococo epidermidis	147	No se aislo	198
Epstein bar	1	No se cultivo	359
Flavobacterium	0	Z - invalido	30
Estreptococo viridans	0	Salmonella spp	
		TOTAL	2,401

Vigilancia Epidemiológica

Infecciones Nosocomiales (por Servicio de Hospitalización) enero – diciembre 2020

Servicio	Número de infecciones	Egresos	Tasa
Otorrinolaringología	15	643	2.3
Oftalmología	5	512	1.0
Medicina interna 103B	34	368	9.2
Cirugía plástica	17	360	4.7
Urología	57	1,100	5.2
Nefrología	70	1,422	4.9
Ortopedia	19	858	2.2
Gastroenterología	1	610	0.2
Cirugía general – torre quirúrgica 310	228	2,303	9.9
Medicina interna 108	117	936	12.5
Dermatología	3	15	20.0
Medicina interna 110	53	760	7.0
Geriatría	2	322	0.6
Oncología	54	3,207	1.7
Hematología	105	1,021	10.3
Ginecología y obstetricia	24	2,048	1.2
Terapia medica central	187	504	37.1
Terapia de oncología	26	215	12.1
Terapia de Ginecología y obstetricia	9	118	7.6
Terapia de cardiología (UCIC)	47	328	14.3
Terapia de neurología	106	299	35.5
Terapia de infectología	40	148	27.0
Terapia de neumología	354	840	42.1
Terapia intensiva pediátrica (UTIP)	40	133	30.1
Coloproctología	7	603	1.2

**Vigilancia Epidemiológica****Infecciones Nosocomiales (por Servicio de Hospitalización) enero – diciembre 2020**

Servicio	Número de infecciones	Egresos	Tasa
Cardiología	14	313	4.5
Transplantes	14	112	12.5
Cirugía vascular y Angiología	6	201	3.0
Urgencias	119		
Neurología y neurocirugía	169	865	19.5
Reumatología	11	119	9.2
Endocrinología	0	80	0.0
Infectología	43	440	9.8
Neumología	122	1,560	7.8
UCIN	82	193	42.5
Pediatría	201	381	52.8
Total	2,401	21,994	10.9

*En el servicio de Urgencias únicamente se expresan el número absoluto de casos.

**Egresos de Terapias Intensivas de camas no censables incluidas.

Vigilancia Epidemiológica

CERTIFICADOS DE DEFUNCIÓN Y AUTOPSIAS REVISADOS

Certificados de Defunción	2,656
Autopsias provisionales	0
Autopsias finales	58
Numero de expedientes revisados	0

Vigilancia de Exposición a VIH, Hepatitis B y Hepatitis C *

Casos en seguimiento ** de 2019	0
Casos nuevos, enero – diciembre 2020	53
Total	53

**El seguimiento epidemiológico se realiza durante 12 meses

Notificación de Probables Eventos Adversos a la Unidad de Calidad

Infecciones nosocomiales notificadas como evento adverso*	2,401
Casos Notificados como Probables	0
No Casos Estudiados	2,401

Número de reportes en el periodo	0
----------------------------------	---

Actividades de capacitación

Número de platicas dadas en el periodo	62
Número de personas capacitadas	1,268
Número de personas capacitadas en la feria de higiene de manos	0

- Se refiere a exposición por accidente con punzo cortantes o salpicaduras de material infeccioso
- ** el seguimiento epidemiológico se realiza durante 12 meses
- Fuente: departamento de vigilancia epidemiológica

Vigilancia Epidemiológica

Estudios Epidemiológicos de casos nuevos, descartados y seguimientos notificados a la SSA ene - dic 2020

Diagnósticos	Casos	NO Casos	Seguimiento	Total
Borreliosis	0	0	0	0
Catarata congénita	0	0	0	0
Cisticercosis	2	0	0	2
Brucelosis	1	0	0	1
*Cólera	0	0	0	0
Criptococosis cerebral	0	0	0	0
Defectos de tubo neural	6	0	0	6
Dengue	0	0	0	0
Encefalitis viral	1	0	0	1
Enfermedad de Chagas	3	0	0	3
Enfermedad febril exantemática	4	0	0	4
Enterocolitis necrotizante	0	0	0	0
Hepatitis A	2	0	0	2
Hepatitis B	5	0	0	5
Hepatitis C	15	0	0	15
*Influenza	118	0	0	118
Leptospirosis	1	0	0	1
*Meningitis	2	0	0	2
Meningococcemia	0	0	0	0
Mordedura de perro	12	0	0	12
*Muerte materna	10	0	0	10
Neuroinfección	0	0	0	0
*Paludismo	0	0	0	0
*Parálisis flácida aguda	0	0	0	0
Sarampión	2	0	0	2
Sida	0	0	0	0
Sífilis	0	0	0	0

Vigilancia Epidemiológica

Estudios Epidemiológicos de casos nuevos, descartados y seguimientos notificados a la SSA ene - dic 2020

Diagnósticos	Casos	NO Casos	Seguimiento	Total
Síndrome coqueluchoide	0	0	0	0
Síndrome de Guillain barre	0	0	0	0
Rubeola congénita	1	0	0	1
Rickettsiosis	0	0	0	0
T.B. Ganglionar	3	0	0	3
T.B. Genitourinaria	0	0	0	0
T.B. Meníngea	22	0	0	22
T.B. Miliar	0	0	0	0
T.B. Mixta	0	0	0	0
T.B. Otras formas	30	0	0	30
T.B. Piel y Tejido Subcutáneo	0	0	0	0
T.B. Pleural	2	0	0	2
T.B. Pulmonar	61	0	0	61
T.B. Renal	3	0	0	3
Vih Positivo	33	0	0	33
Virus chikungunya	0	0	0	0
Virus ZIKA	0	0	0	0
Displasias	69	0	0	69
ESAVI	4	0	0	4
Otros : covid-19	3,581	0	0	3,581

Notificación de brotes de infección nosocomial

0

Vigilancia Epidemiológica

Recursos Humanos

Categoría	Turno					Total
	Completo	Matutino	Vespertino	Nocturno	Sab, dom y fest	
Rama médica						
Jefe de servicios	2	0	0	0	0	2
Medico general A	0	2	0	0	1	3
Medico especialista C	0	2	2	0	0	4
Rama de enfermería						
Jefe de enfermeras C	0	0	1	0	0	1
Enfermera jefe de servicios	0	1	1	0	0	2
Enfermera especialista A	0	2	0	0	0	2
Enfermera general titulada C	0	5	1	0	0	6
Enfermera especialista C	0	3	1	0	0	4
Rama paramédica						
Afanadora	0	1	0	0	0	1
Rama afín administrativa						
Apoyo administrativo en salud-A6	0	2	0	0	0	2
Apoyo administrativo en salud-A5	0	0	0	0	1	1
Apoyo administrativo en salud-A4	0	1	0	0	0	1
Total	2	19	6	0	2	29

Laboratorio Central y Periféricos 205 A

Comparativo de Productividad por Servicio enero – diciembre / 2019-2020

Servicio	2019					
	Personas			Estudios		
	Prog	Real	%	Prog	Real	%
Central		287,385			2,464,396	
Urgencias, adultos		77,346			590,382	
Urgencias pediátricas		821			4,286	
Terapia médica intensiva (202)		34,864			188,722	
Alergia		843			843	
Cardiovascular		6,028			66,308	
Dermatología		1,743			3,315	
Genética		936			2,622	
Hematología		21,920			65,425	
Neumología		0			0	
Pediatría		38,357			122,922	
Banco de sangre		79,706			122,922	
Total	556,319	549,949	98.85	4,091,872	3,860,147	94.37

Servicio	2020					
	Personas			Estudios		
	Prog	Real	%	Prog	Real	%
Central		175,215			1,508,350	
Urgencias, adultos		55,456			385,670	
Urgencias pediátricas		2,371			6,292	
Terapia médica intensiva (202)		33,662			241,050	
Alergia		474			474	
Cardiovascular		6,806			74,866	
Dermatología		815			2,021	
Genética		349			589	
Hematología		13,074			38,941	
Pediatría		23,438			74,601	
Banco de sangre		46,871			228,633	
Total	534,515	358,531	67.08	3,975,818	2,561,487	64.43

Laboratorio Central y Periféricos 205A (10 Principales Estudios de Laboratorio Convencionales enero – diciembre 2020)

Estudios	No. de estudios
Electrolitos	565,796
Química sanguínea	394,948
Pruebas de funcionamiento hepático	316,361
Pruebas de trombosis y hemostasia	164,214
Perfil de lípidos	119,453
Biometría hemática	178,630
Grupo sanguíneo y RH	108,699
Ácido úrico	67,288
Bacteriología	38,579
General de orina	20,319
Otros	48,137
Total	2,022,424

10 Principales Estudios de Laboratorio Especiales enero – diciembre 2020

Estudios	No. de estudios
Pruebas especiales de inmunohematología	92,325
Pruebas inmunológicas	72,649
Hormonas	41,631
Gases en sangre	73,584
Deshidrogenasa láctica total	47,504
Gamma glutamil transpeptidasa	44,229
Marcadores tumorales	36,186
Amilasa en sangre	17,853
Lipasa en sangre	17,694
Frotis	10,400
Otros	85,008
Total	539,063

Laboratorio Central Y Periféricos 205 A

Recursos Humanos

Categoría	Turno					
	Completo	Matutino	Vespertino	Nocturno	Sab, dom y fest	Total
Rama médica						
Jefe de servicios	1	0	0	0	0	1
Supervisor medico en área normativa	0	0	0	1	0	1
Medico general A	0	0	0	1	0	1
Medico general C	0	1	0	0	0	1
Rama paramédica						
Químico A	0	14	1	4	1	20
Biólogo A	0	0	1	0	0	1
Técnico laboratorista A	0	41	6	11	8	66
Tec. Esp. En biológicos y reactivos	0	1	0	0	0	1
Auxiliar de cocina en hospital	0	1	0	0	0	1
Laboratorista A	0	11	0	0	3	14
Químico de sección de laboratorio de a.C. A	0	3	1	0	0	4
Químico B	0	1	0	0	0	1
Químico C	0	2	1	0	0	3
Químico jefe de sección de labo. Ac C	0	1	0	0	0	1
Laboratorista B	0	1	0	0	0	1
Técnico laboratorista B	0	8	0	3	1	12
Promotor en salud	0	1	0	0	0	1
Afanadora	0	13	0	0	2	15

Laboratorio Central Y Periféricos 205 A

Recursos Humanos

Categoría	Turno					
	Completo	Matutino	Vespertino	Nocturno	Sab, dom y fest	Total
Rama afín administrativa						
Apoyo administrativo en salud-A8	0	2	0	0	0	2
Apoyo administrativo en salud-A7	0	0	1	1	0	2
Apoyo administrativo en salud-A6	0	4	0	1	1	6
Apoyo administrativo en salud-A5	0	1	1	0	0	2
Apoyo administrativo en salud-A4	0	5	0	1	0	6
Apoyo administrativo en salud-A3	0	4	1	0	1	6
Apoyo administrativo en salud-A2	0	1	0	1	0	2
Total	1	116	13	24	17	171

Laboratorio Central

Principales Estudios Auxiliares de Diagnóstico por servicio enero – diciembre 2020

Estudios	No. de estudios
Electrolitos	333,661
Química sanguínea	276,450
Pruebas de funcionamiento hepático	245,569
Pruebas de trombosis y hemostasia	107,076
Biometría hemática	85,012
Perfil de lípidos	82,468
Ácido úrico	50,844
Pruebas inmunológicas	49,887
Hormonas	41,631
Bacteriología	35,207
Deshidrogenasa lactica total	33,203
Otros	167,342
Total	1,508,350

Laboratorio Central Y Periféricos 205 A enero – diciembre 2020

Urgencias

Estudios	No. de estudios
Electrolitos	101,550
Química sanguínea	61,364
Pruebas de funcionamiento hepático	55,139
Biometría hemática	36,224
Gases en sangre	32,851
Pruebas de trombosis y hemostasia	27,089
Perfil de lípidos	21,061
Ácido úrico	8,656
Deshidrogenasa Láctica (Total)	8,289
Gamma Glutamyl Transpeptidasa	7,903
Otros	25,544
Total	385,670

Laboratorio Central Y Periféricos 205 A

Principales Estudios Auxiliares de Diagnósticos por servicio enero – diciembre 2020

Dermatología

Estudios	No. de estudios
Diagnostico directo (micología)	768
Cultivo micológico (Bence Jones)	740
Tipificación de cepas	490
Sensibilidad	21
Baciloscopias	1
Coccidiodina	1
Total	2,021

Laboratorio Central Y Periféricos 205 A enero – diciembre 2020

Terapia Intensiva

Estudios	No. de estudios
Electrolitos	72,483
Pruebas de funcionamiento hepático	36,173
Química sanguínea	36,005
Gases en sangre	28,038
Biometría hemática	17,698
Perfil de lípidos	12,959
Pruebas de trombosis y hemostasia	12,417
Ácido úrico	6,140
Gamma Glutamyl Transpeptidasa	5,178
Deshidrogenasa láctica (total)	4,701
Otros	37,296
Total	196,605



Laboratorio Central Y Periféricos 205 A

Principales Estudios Auxiliares de Diagnóstico por servicio enero – diciembre 2020

Banco de Sangre

Estudios	No. de estudios
Grupo sanguíneo y RH	103,832
Pruebas especiales	87,462
Pruebas inmunológicas	22,762
Biometría hemática	12,920
Química sanguínea	1,657
Total	228,633

Cardiología

Estudios	No. de estudios
Electrolitos	34,030
Química sanguínea	6,806
Gases en sangre	6,806
Biometría hemática	6,806
Lactato	6,806
Osmolaridad	6,806
Oximetrías	6,806
Total	74,866



Laboratorio Central Y Periféricos 205 A Principales Estudios Auxiliares de Diagnóstico por servicio enero – diciembre 2020

Genética

Estudios	No. de estudios
Cultivos	296
Bandas	258
Extracción DNA	18
PCR	3
MLPA	2
Otros	12
Total	589

Hematología

Estudios	No. de estudios
Biometría hemática	14,030
Pruebas de trombosis y hemostasia	12,321
Frotis	6,775
Pruebas especiales de inmunohematología, trombosis y hemostasia	3,903
Citología medula ósea	1,450
Especiales de citomorfología	320
Coombs	49
Células L.E.	2
Factor V Leyden	0
Otros	91
Total	38,941

Laboratorio Central Y Periféricos 205 A

Principales Estudios Auxiliares de Diagnóstico por servicio enero – diciembre 2020

Alergia

Estudios	No. de estudios
Productos de Alérgenos (ML) para diagnostico	348
Pruebas de esterilidad de alérgenos	62
Precipitinas contra proteínas de leche	48
Precipitinas aviarias	16
Total	474

Laboratorio Central Y Periféricos 205 A

Principales Estudios Auxiliares de Diagnóstico por servicio enero – diciembre 2020

Urgencias Pediatría

Estudios	No. de estudios
Electrolitos en sangre	1,428
Química sanguínea	844
Biometría hemática	1,025
Examen general de orina	209
Pruebas de funcionamiento hepático	501
Pruebas de trombosis y hemostasia	514
Gases en Sangre	1,259
Ácido úrico	118
Perfil de lípidos	76
Deshidrogenasa Láctica (Total)	83
Otros	235
Total	6,292

Laboratorio Central Y Periféricos 205 A

Principales Estudios Auxiliares de Diagnóstico por servicio enero – diciembre 2020

Pediatría

Estudios	No. de estudios
Electrolitos	22,674
Química sanguínea	11,822
Pruebas de funcionamiento hepático	8,979
Biometría hemática	4,797
Pruebas de trombosis y hemostasia	4,797
Gases en sangre	4,630
Perfil de lípidos	2,889
Bacteriología	3,372
Coproparasitoscópico	1,475
Acido Úrico	1,530
Otros	7,636
Total	74,601

Departamento de Nutrición 204 G

Comparativo de Productividad enero – diciembre / 2019-2020

Actividad	2019				2020			
	Programa do	Realiza do	% de Avance	Calificación	Programa do	Realizado	% de avance	Califica- ción
Consultas de primera vez	6,798	5,103	75.07	R	8,357	1,667	19.95	R
Consultas subsecuentes	9,291	7,078	76.18	R	18,524	3,234	17.46	R
Interconsultas		16,981				9,348		
Total	16,089	29,162	181.25	V	26,881	14,249	53.01	R

Departamento de Nutrición 204 G

Principales consultas enero – diciembre 2020

Código	Causa	Femenino	Masculino	Total	%
E631	Desequilibrio de los constituyentes en la dieta	1,648	1,547	3,195	22.42
E43X	Desnutrición proteicocalorica severa, no especificada	1,043	1,447	2,490	17.47
E660	Obesidad debida a exceso de calorías	1,641	652	2,293	16.09
E441	Desnutrición proteicocalorica leve	976	1,075	2,051	14.39
E440	Desnutrición proteicocalorica moderada	667	662	1,329	9.33
E617	Deficiencia de múltiples elementos nutricionales	313	285	598	4.20
E119	Diabetes mellitus tipo 2, sin mención de complicación	74	26	100	0.70
R13X	Disfagia	4	25	29	0.20
R73001	Prediabetes	25	2	27	0.19
E782	Hiperlipidemia mixta	9	7	16	0.11
E122	Diabetes mellitus asociada con desnutrición, con complicaciones renales	7	8	15	0.11
E109	Diabetes mellitus tipo 1, sin mención de complicación	10	4	14	0.10
E112	Diabetes mellitus tipo 2, con complicaciones renales	12	2	14	0.10
D539	Anemia nutricional, no especificada	9	4	13	0.09
M329	Lupus eritematoso sistémico, sin otra especificación	12	1	13	0.09
E039	Hipotiroidismo, no especificado	10	2	12	0.08
E149	Diabetes mellitus no especificada, sin mención de complicación	5	4	9	0.06
N189	Enfermedad renal crónica, no especificada	5	3	8	0.06
E639	Deficiencia nutricional, no especificada	4	3	7	0.05
E88902	Resistencia a la insulina	7	0	7	0.05
	Otros	1,306	703	2,009	14.10
TOTAL		7,787	6,462	14,249	100.00

Departamento de Nutrición 204 G

Principales consultas por grupo de edad y sexo enero – diciembre 2020

CAUSA	< 1		1 - 4		5 - 14		15 - 19		20 - 24		25 - 44	
	f	m	f	m	f	m	f	m	f	m	f	m
Desequilibrio de los constituyentes en la dieta	68	42	88	41	82	77	137	68	442	407	383	391
Desnutrición proteicoenergética severa, no especificada	0	0	0	0	34	55	75	134	299	496	354	346
Obesidad debida a exceso de calorías	0	0	0	2	33	16	121	17	573	205	597	229
Desnutrición proteicoenergética leve	7	3	0	1	14	19	46	71	276	315	297	369
Desnutrición proteicoenergética moderada	4	4	6	2	19	17	45	56	244	159	155	209
Deficiencia de múltiples elementos nutricionales	15	6	7	9	9	22	24	9	76	79	72	82
Diabetes mellitus tipo 2, sin mención de complicación	0	0	0	0	0	0	1	0	13	4	37	14
Disfagia	0	0	0	0	0	0	0	0	3	11	0	4
Prediabetes	0	0	0	0	0	0	1	0	9	0	11	1
Hiperlipidemia mixta	0	0	0	0	0	0	0	0	3	1	2	6
Diabetes mellitus asociada con desnutrición, con complicaciones renales	0	0	0	0	0	0	0	0	0	0	3	5
Diabetes mellitus tipo 1, sin mención de complicación	0	0	0	0	1	0	3	1	3	1	0	0
Diabetes mellitus tipo 2, con complicaciones renales	0	0	0	0	1	0	0	0	1	0	3	1
Anemia nutricional, no especificada	0	0	0	0	0	0	2	0	7	1	0	1
Lupus eritematoso sistémico, sin otra especificación	0	0	0	0	1	0	1	0	7	0	2	1
Hipotiroidismo, no especificado	0	0	0	0	0	1	0	0	3	0	5	1
Diabetes mellitus no especificada, sin mención de complicación	0	0	0	0	0	0	0	0	0	0	0	2
Enfermedad renal crónica, no especificada	0	0	0	0	0	0	0	0	0	0	1	2
Deficiencia nutricional, no especificada	0	0	0	0	0	0	1	0	0	0	2	2
Resistencia a la insulina	0	0	0	0	0	0	4	0	3	0	0	0
Otros	0	0	5	1	46	19	78	37	322	181	467	215
TOTAL	94	55	106	56	240	226	539	393	2,284	1,860	2,391	1,881

Departamento de Nutrición 204 G

Principales consultas por grupo de edad y sexo enero – diciembre 2020

CAUSA	45 – 59		60 - 64		65 o +		Total Fem.	Total mas	Total Gral.
	f	m	f	m	f	m			
Desequilibrio de los constituyentes en la dieta	92	58	121	145	235	318	1,648	1,547	3,195
Desnutrición proteicoenergética severa, no especificada	1	0	79	142	201	274	1,043	1,447	2,490
Obesidad debida a exceso de calorías	11	23	107	66	199	94	1,641	652	2,293
Desnutrición proteicoenergética leve	4	3	90	55	242	239	976	1,075	2,051
Desnutrición proteicoenergética moderada	1	5	50	54	143	156	667	662	1,329
Deficiencia de múltiples elementos nutricionales	20	8	39	17	51	53	313	285	598
Diabetes mellitus tipo 2, sin mención de complicación	0	0	8	3	15	5	74	26	100
Disfagia	0	0	0	6	1	4	4	25	29
Prediabetes	0	0	1	1	3	0	25	2	27
Hiperlipidemia mixta	0	0	3	0	1	0	9	7	16
Diabetes mellitus asociada con desnutrición, con complicaciones renales	0	0	1	1	3	2	7	8	15
Diabetes mellitus tipo 1, sin mención de complicación	0	0	0	1	3	1	10	4	14
Diabetes mellitus tipo 2, con complicaciones renales	0	0	1	0	6	1	12	2	14
Anemia nutricional, no especificada	0	0	0	0	0	2	9	4	13
Lupus eritematoso sistémico, sin otra especificación	0	0	1	0	0	0	12	1	13
Hipotiroidismo, no especificado	0	0	1	0	1	0	10	2	12
Diabetes mellitus no especificada, sin mención de complicación	0	0	2	1	3	1	5	4	9
Enfermedad renal crónica, no especificada	0	0	2	0	2	1	5	3	8
Deficiencia nutricional, no especificada	0	0	1	0	0	1	4	3	7
Resistencia a la insulina	0	0	0	0	0	0	7	0	7
Otros	10	13	100	73	278	164	1,306	703	2,009
TOTAL	139	110	607	565	1,387	1,316	7,787	6,462	14,249

Departamento de Nutrición 204 G

Orientación Nutricional enero – diciembre 2020

Servicio solicitante	Total
Otorrinolaringología	43
Oftalmología	17
Medicina interna 103 B	89
Cirugía plástica	85
Urología	125
Nefrología	69
Ortopedia	30
Medicina interna 108	165
Dermatología	65
Medicina interna 110	160
Geriatría	109
Oncología	909
Gineco - obstetricia	65
Cardiología	26
Gastroenterología	39
Cirugía 310	2,937
Neurología	139
Reumatología	41
Endocrinología	138
Infectología	87
Neumología	73
Pediatría	29
Total	5,440

Departamento de Nutrición 204 G

Orientación Nutricional de alta Hospitalaria enero – diciembre 2020

Servicio solicitante	Hombres	Mujeres
Otorrinolaringología	77	90
Oftalmología	79	216
Medicina interna 103 B	55	62
Cirugía plástica	57	72
Urología	387	211
Nefrología	45	42
Ortopedia	145	128
Medicina interna 108	79	92
Dermatología	46	47
Medicina interna 110	37	26
Geriatría	6	11
Oncología	248	264
Gineco - obstetricia	5	578
Cardiología	93	70
Gastroenterología	47	47
Cirugía 310	183	184
Neurología	22	25
Reumatología	4	3
Endocrinología	23	10
Infectología	11	12
Neumología	39	2
Pediatría	1	3
Total	1,689	2,195

Departamento de Nutrición 204 G

Nutrición Tamizaje enero – diciembre 2020

Servicio solicitante	Sin riesgo	Con riesgo
Otorrinolaringología	155	28
Oftalmología	180	22
Medicina interna 103 B	22	43
Cirugía plástica	56	25
Urología	323	55
Nefrología	40	56
Ortopedia	93	17
Medicina interna 108	162	93
Dermatología	51	45
Medicina interna 110	52	90
Geriatría	23	39
Oncología	425	567
Gineco - obstetricia	357	113
Cardiología	39	0
Gastroenterología	16	23
Cirugía 310	268	333
Neurología	2,234	129
Reumatología	566	6
Endocrinología	31	112
Infectología	0	0
Neumología	0	0
Pediatría	0	0
Total	5,093	1,796



NUTRICION 204 G

Departamento de Nutrición 204 G

Recursos Humanos

Categoría	Turno					Total
	Completo	Matutino	Vespertino	Nocturno	Sab, dom y fest	
Rama médica						
Cirujano dentista A	0	0	0	0	1	1
Rama paramédica						
Jefe de dietética	0	0	1	0	0	1
Dietista	0	4	4	0	0	8
Cocinero jefe de hospital	0	2	1	0	2	5
Cocinero en hospital	0	22	6	3	15	46
Auxiliar de cocina en hospital	0	13	1	2	1	17
Nutricionista	0	7	1	0	3	11
Técnico en nutrición	0	4	1	0	0	5
Afanadora	0	3	3	1	1	8
Rama afín administrativa						
Jefe de depto. en área medica A	1	0	0	0	0	1
Apoyo administrativo en salud-A6	0	1	0	1	1	3
Apoyo administrativo en salud-A5	0	1	0	0	0	1
Apoyo administrativo en salud-A4	0	1	0	0	0	1
Apoyo administrativo en salud-A3	0	2	0	1	0	3
Apoyo administrativo en salud-A2	0	0	0	2	0	2
Total	1	60	18	10	24	113

Radiología e Imagen 207 A

Comparativo de Productividad enero – diciembre / 2019-2020

Servicio	2019					
	Personas			Estudios		
	Prog	Real	%	Prog	Real	%
Central		42,817			47,708	
Radiología intervencionista		3,994			4,083	
Tomografía computarizada		21,810			27,348	
Mastografía		11,239			11,886	
Medicina nuclear		2,166			2,175	
Clínica del dolor		0			0	
Resonancia magnética		5,259			5,468	
Ultrasonidos		43,736			48,783	
Total	152,954	131,021	85.66	166,468	147,451	88.58

Radiología e Imagen 207 A

Comparativo de Productividad enero – diciembre / 2019-2020

Servicio	2020					
	Personas			Estudios		
	Prog	Real	%	Prog	Real	%
Central		28,334			31,532	
Radiología intervencionista		2,420			2,465	
Tomografía computarizada		14,578			18,530	
Mastografía		8,305			8,644	
Medicina nuclear		532			532	
Resonancia magnética		2,322			2,437	
Ultrasonidos		21,596			23,878	
Total	151,939	78,087	51.39	168,133	88,018	52.35

Radiología e Imagen 207 A

Tipos de Estudios Realizados enero – diciembre 2020

Estudios Simples	Total	Estudios Simples	Total
Abdomen tangencial	75	Columna dorsolumbar periférico	0
Abdomen simple (de pie, decubito)	1,976	Columna lumbar (ap, lateral)	601
Antebrazo (AP, Lateral)	57	Columna lumbar ap, lateral, oblicuas	96
Antebrazo (comparativas)	21	Columna lumbar ap, lateral, oblicuas y dinámicas –periférico	0
Antebrazo (oblicuas)	14	Columna lumbosacra periférico	0
Bloqueo de Gaiser	0	Colm. lumbosacra (con fluoroscopia) periférico	0
Bloqueo Neuralgia del Trigémino	1	Columna sacro coccígea (ap, lateral)	57
Brazo (ap, lateral, oblicuas, comparativas)	0	Columna sacro coccígea (ap, lateral periférico)	0
Brazo (ap, lateral)	116	Columna torácica periférico	0
Brazo (comparativas)	32	Columna vertebral completa (ap. Lateral)	205
Brazo (oblicuas)	25	Colm.vertebral completa (ap. Lateral, oblicuas)	56
Colecistectomía abierta	0	Colm. Vert.completa (ap. Lat oblicuas, dinámi.)	11
Cadera ap/ lateral y oblicuas	288	Cráneo (dos proyecciones)	342
Cadera ap/ lateral y oblicuas periférico	0	Cráneo (una proyección)	29
Clavícula (ap)	65	Cráneo anteroposterior lateral y towne perf.	0
Clavícula antero posterior y escapula	0	Cráneo senos paranasales, mastoides, orbita y agujeros opticos	0
Codo anteroposterior y lateral	193	Cubito y radio ap y lateral oblicuas (antebrazo)	0
Codo (ap, lateral, oblicuas, comparativas)	0	Cubito y radio antebrazo (ap, lateral)	125
Col. Cervical ant. Post. Lat. Y obli. (fluoroscopia) periférico	0	Cuello (con fluoroscopia) periférico	0
Colangio percutanea	0	Cuello (lateral)	183
Columna cervical antero posterior lateral y oblicuas perf.	0	Cuello periférico	0
Columna cervical (ap, lateral)	170	Curso POE	0
Columna cervical (ap lateral, oblicuas)	51	Edad ósea	15
Columna cervical (ap lateral, oblicuas, dinámicas)	39	Edad ósea periférica	0
Columna dorsal (ap, lateral, oblicuas, dinámicas)	0	Escapula	2
Columna cervico dorsal periférico	0	Escapula periférico	0
Columna completa periférico	0	Fémur (ap, lateral)	225
Columna dorsal (ap, lateral)	206	Fémur (comparativas)	135
Columna dorsal a/p y lateral (con fluoroscopia) periférico	0	Fémur ap y lateral comparativas	0
Columna dorsolumbar (con fluoroscopia) perf.	0	Fémur ap y lateral periférica	0

Radiología e Imagen 207 A

Tipos de Estudios Realizados enero – diciembre 2020

Estudios Simples	Total	Estudios Simples	Total
Hombro (AP)	382	Pie (ap, lateral)	353
Hombro antero posterior periférico	0	Pie (ap, lateral, oblicua)	240
Huesos largos	26	Pie (comparativas)	113
Huesos largos periférico	0	Pie (oblicuas)	138
Humero ap y lateral (brazo) (c/fluoroscopia) periférico	0	Pie ap, lateral, oblicua, comparativas	0
Humero ap y lateral (brazo) periférico	0	Pierna (ap, lateral)	18
Humero brazo (ap, lateral)	11	Pierna (comparativas)	10
Mano (AP, oblicua)	652	Pierna (oblicuas)	6
Mano (oblicuas)	13	Pierna--periférico	0
Mano (comparativas)	27	Rodillas (ap, lateral, tangenciales)	1,233
Mano oblicuas	0	Rodillas (c/fluoroscopia) periferico	0
Mano AP lateral y oblicuas	0	Rodillas antero posterior lateral y tangenciales--periférico	0
Mano AP y oblicuas (c/fluoroscopia) periférico	0	Senos para nasales cadwell watters lat—periférico	0
Medición de miembros inferiores (ortomedición)	18	Senos paranasales (cadwell, watters, lateral)	425
Miembro superior / inferior periférico	0	Serie cardiaca (pa, oblicua der., Oblicua izq.)	13
Muñeca (ap, lateral)	228	Serie card.pos/ant oblicua derc.y oblicua izq perf.	0
Muñeca (ap, lateral, oblicua)	92	Serie ósea metastasica	26
Muñeca (comparativa)	81	Serie ósea metastasica periférica	0
Muñeca (oblicuas)	85	Silla turca RX	0
Muñeca ap, lateral y oblicua periférico	0	Simple de abdomen de pie y decúbito--periférico	0
Muslo (ap, lateral)	1	Simple de abdomen de pie y decúbito con fluoroscopia periférico	0
Muslo (comparativas)	2	Tele radiografía de tórax (pa)	11,747
Muslo (oblicuas)	1	Tele radiografía de tórax (pa, lateral)	4,067
Ortomedición periférico	0	Tele radiografía de tórax postero anterior y lateral--periférico	0
Pelvis (ap y oblicua)	364	Tele radiografía de tórax postero anterior y lateral—con fluoroscopia periférico	0
Pelvis antero posterior y oblicua—periférico	0	Tibia /peroné (ap, lateral)	386
Perfilograma simple	24	Tibia /peroné (comparativas)	28
Perfilograma y watters	18	Tibia y peroné ap y lateral comparativas	0
Perfilograma--periférico	0	Tibia y peroné ap y lateral--periférico	0

Radiología e Imagen 207 A

Tipo de Estudios Realizados enero – diciembre 2020

Estudios Simples	Total	Estudios Simples	Total
Tobillo antero posterior lateral y oblicua	533	Toraco abdominal--periférico	0
Tomografía lineal ATM	8	Tórax óseo (ap, oblicua)	1,633
Tomografía lineal de col. Vertebral	0	Tórax óseo antero posterior y oblicua--periférico	0
Tomografía lineal de silla turca	0	Transito esofágico (medio contraste: hidrosoluble)	0
Tomografía lineal misceláneas	7	Transito esofágico (medio de contraste: sulfato de bario)	0
Toraco abdominal (neonatos)	1,727	Total	30,147

Radiología e Imagen 207 A

Tipo de Estudios Realizados enero – diciembre 2020

Estudios Especiales	Total	Estudios Especiales	Total
Bloqueo articular	0	Pielografía	243
Bloqueo facetario	20	Uretrocistografía	282
Cistografía	38	Urografía excretora	27
Flebografía miembros inferiores	0	Nefrotomografía	0
Histerosalpingografía	2	Artrografía	1
Total estudios especiales			613

Digestivo	Total	Digestivo	Total
Colangiografía por sonda	24	Esofagograma (Sulfato de bario)	0
Colecistografía oral	1	Fistulografía RX	6
Colon por enema	54	Serie esofágico gastro (Sulfato de bario)	0
Colon por recto y estoma	20	Serie esófago gastro (medio de cons, sulfato d bario)	174
Colon por enema (MC: HIDROSOLUBLE)	0	Serie esófago gastro duodenal (mc. Hidrosoluble)	53
Colon por enema (sulfato de bario)	0	Transito colonico (marcaje)	16
Colon por recto y estoma (MC: HIDROSOLUBLE)	0	Transito esofágico (medio de contraste: hidrosoluble)	27
Colon por recto y estoma (Sulfato de bario)	0	Transito esofágico (medio de contraste: Sulfato de bario)	17
Defecograma	1	Transito intestinal (medio de contraste:hidrosoluble)	2
Defecograma (MC: HIDROSOLUBLE)	0	Transito intestinal	27
Defecograma (Sulfato de bario)	0	Sialografía	1
Esofagograma (MC: HIDROSOLUBLE)	0	Total	423

Radiología e Imagen 207 A

Tipo de Estudios Realizados enero – diciembre 2020

Intervencionismo	Total	Intervencionismo	Total
Ablación	5	Colocacion de stent (inter medico Cardio	1
Angioplastia	1	Control de cateter	184
Aortografia abdominal	2	Control de drenaje de absceso o quiste	16
Aortografia toracica	0	Coronariografia derecha e izquierda	0
Arterio tronco celíacos	0	Dilatación de la vía biliar	3
Arteriografia carotidea externa y/o interna bilateral	37	Drenaje de colecciones	73
Arteriografia carotidea externa y/o interna unilateral	1	Drenaje de vías biliares	192
Arterio de tronco supra aórticos	3	Drenaje de vías biliares y/o colecciones	8
Arteriografía de troncos supra aórticos	0	Embolizacion	54
Arteriografia de miembros inferiores	20	Esclerosis	298
Arteriografia de miembros superiores	2	Extracción de cuerpo extraño	3
Arteriografía de miembros inferiores o superiores	2	Extraccion de litos	1
Arteriografia mesenterica inferior	9	Flebografía	1
Arteriografía mesentérica inferior o superior	0	Flebografía de un miembro	40
Arteriografia mesenterica superior	1	Flebografía miembros inferiores	30
Arteriografia pulmonar	5	Flebografía miembros superiores	6
Arteriografia renal	2	Histerosalpingografía	15
Arteriografia toracica (subclavia bronquiales mamarias)	1	Nefrectomía bilateral percutánea	3
Artrografía	5	Nefrostomia bilateral	78
Biopsia	404	Nefrostomia percutanea	182
Cavografía	1	Panangiografia abdominal	0
Colangio percutanea	35	Panangiografia cerebral	71
Colocacion de cateter permanente	18	Pielografia bilateral	8
Colocacion de cateter temporal	347	Pielografia bilateral percutanea	0
Colación de endoprotesis	0	Quimioterapia intraarterial	2
Colación de endoprotesis aortica	0	Recambio de cateter	239
Colación de vena cava	1	Retiro de cateter (abseso, quiste)	16
Colación de filtro V.C.	6	Sialografia	5
Colocación de stent (inter	0	Trombosis y/o control	2
Total de intervencionismo			2,439



Radiología e Imagen 207 A

Tipo de Estudios Realizados enero – diciembre 2020

Intervencionismo por médicos de cardiología	Total	Intervencionismo por médicos de cardiología	Total
Artrografía	0	Esclerosis	0
Aortografía a nivel plano valvular	0	Ventriculografía	0
Cateterismo	0	Colocación de coil para cierre de PCA	1
Colocación de marcapasos	0	Biopsia transyugular	0
Total de intervencionismo por médicos de cardiología			1

Densitometría	Total
Cadera	0
Densitometría	0
Densitometría ósea	561
Total de intervencionismo por médicos de cardiología	561

Radiología e Imagen 207 A

Tipo de Estudios Realizados enero – diciembre 2020

Tomografía computarizada	Total	Tomografía computarizada	Total
Abdomen	7	Columna lumbar (c/medio de contraste)ct	3
Abdomen (c/medio de contraste) CT	171	Columna vertebral (c/medio de contraste)	3
Abdomen (c/medio de contraste) CT pediátrica	43	Columna vertebral	10
Abdomen CT	238	Columna vertebral CT	14
Abdomen CT pediátrico	4	Columna vertebral (c/medio de contraste)CT PED	0
Abdomen y pelvis (c/medio de contraste) CT	4,158	Columna vertebral CT	8
Abdomen y pelvis (c/medio de contraste) CT pediátrica	89	Columna vertebral CT PED	0
Abdomen y pelvis	55	Corazón (c/medio de contraste) CT	8
Abdomen y pelvis CT	673	Corazón (c/medio de contraste) CTPED	0
Abdomen y pelvis (c/medio de contraste)	141	Corazon CT	3
Abdomen y pelvis (c/medio de contraste) pediátrica	326	Coronarias (c/medio de contraste)CT	3
Abdomen y pelvis CT pediátrica	6	Coronarias (c/medio de contraste)CTPED	4
Angio tomografía computarizada	167	Coronarias (c/medio de contraste)	2
Angio tomografía computarizada CT	408	Cráneo	849
Angio tomografía computarizada CT pediátrica	64	Cráneo (c/medio de contraste)	131
Artro tomografía computarizada	1	Cráneo (c/medio de contraste)CT	524
Colangio resonancia	11	Cráneo (c/medio de contraste) CTPED	57
Colotomografía	3	Cráneo con esterotaxia (c/medio de contraste)CT	5
Columna cervical	8	Cráneo con esterotaxia (c/medio de contraste)CTPED	7
Columna cervical (c/medio de contraste) CT	3	Cráneo CT	2,446
Columna cervical (c/medio de contraste)CT ped	3	Cráneo CTPED	56
Columna cervical CT	30	Cráneo y oídos	11
Columna cervical CT PED	3	Cráneo y oídos (c/medio de contraste)	6
Columna lumbar	8	Cráneo y oídos (c/medio de contraste) CT	5
Columna lumbar (c/medio de contraste)	1	Cráneo y oídos CT pediátrico	0
Columna lumbar (c/medio de contraste)CTPED	0	Craneo y oídos CT	4
Columna lumbar CT	0	Cuello (c/medio de contraste)	112
Columna lumbar CT PED	0	Cuello (c/medio de contraste) pediátrica	266

Radiología e Imagen 207 A

Tipo de Estudios Realizados enero – diciembre 2020

Tomografía computarizada	Total	Tomografía computarizada	Total
Cuello (c/medio de contraste)CT	222	Orbitas CTPED	2
Cuello	4	Orbitas	8
Cuello CT	78	Pelvis	1
Cuello CTPED	1	Pelvis (c/medio de contraste)CT	20
Estereotaxia (c/medio de contraste)CT	2	Pelvis CT	15
Estereotaxia (c/medio de contraste) CT PED	0	Pelvis c/medio de contraste)	4
Estereotaxia CT	0	Pelvis (c/medio de contraste) pediátrica	1
Extremidades	5	Senos paranasales (c/medio de contraste)CT	25
Extremidades (c/medio de contraste)	9	Senos paranasales (c/medio de contraste)CTPED	3
Extremidades (c/medio de contraste)CT	15	Senos paranasales CT	253
Extremidades (c/medio de contraste)CTPED	11	Senos paranasales CTPED	10
Extremidades CT	17	Senos paranasales	32
Extremidades CTPED	0	Senos paranasales (c/medio de contraste)	18
Glúteo CT	1	Sialo tomografía (c/medio de contraste)	1
Glúteo (c/medio de c/contraste)CT	0	Silla turca	2
Mano. Extremidades	2	Silla turca (c/medio de contraste)	1
Mano. Extremidades CT	25	Silla turca (c/medio de contraste)CT	2
Mano. Extremidades CT PED	3	Tomografía en tercera dimensión	1
Oídos (c/medio de contraste)	0	Tomografía en tercera dimensión (c/medio de contraste)CT	1
Oídos (c/medio de contraste)CT	6	Tomografía de macizo facial	66
Oídos	43	Tomografía maxilofacial	8
Oídos CT	63	Tomografía maxilofacial (c/medio de contraste)	13
Oídos CTPED	7	Tomografía maxilofacial c/medio de contraste CT	31
Orbitas (c/medio de contraste)	7	Tomografía maxilofacial CT	18
Orbitas (c/medio de contraste)CTPED	1	Tomografía maxilofacial CT PED	1
Orbitas (c/medio de contraste)CT	15	Tomografía maxilofacial c/medio de contraste CT PED	1
Orbitas CT	37	Tórax	88

Radiología e Imagen 207 A

Tipo de Estudios Realizados enero – diciembre 2020

Tomografía computarizada	Total	Tomografía computarizada	Total
Tórax c/medio de contraste	2,742	Tórax de alta resolución CTPED	74
Tórax (c/medio de contraste) PEDIATRICA	87	Tórax y abdomen con medio de contraste)CTPED	48
Tórax abdomen y pelvis	7	Tórax y abdomen con medio de contraste)	76
Tórax de alta resolución	404	Tórax y abdomen simple	3
Tórax abdomen, pelvis, y cráneo	1	Tórax y abdomen simple CT	21
Tórax abdomen, pelvis, cráneo y cuello	3	Tórax y abdomen simple CT PED	4
Tórax CT	1,508	Uroangio	15
Tórax CTPED	15	Urotac	24
Tórax de alta resolución con medio de contraste)	30	Urotac CT	79
Tórax de alta resolución con medio de contraste)CT	55	Silla turca (con medio de contraste)CTPED	1
Tórax de alta resolución con medio de contraste)CTPED	4	Tomografía con biopsia CT	1
Tórax de alta resolución CT	558	Tomografía maxilofacial c/medio de contraste CTPED	0
Tórax y abdomen con medio de contraste) CT	79	Silla Turca CT	1
Total de tomografía computarizada			18,198

Radiología e Imagen 207 A

Resonancia magnética	Total	Resonancia magnética	Total
Abdomen	3	Columna cervical (c/medio de contraste)RM	5
Abdomen (c/medio de contraste) RM	13	Columna cervical (c/medio de contraste) RM PED	5
Abdomen (c/medio de contraste) RM PED	22	Columna cervical RM	32
Abdomen RM	0	Columna cervical RM PED	35
Abdomen RM PED	15	Columna cervico - torácica RM PED	3
Abdomen y pelvis (c/medio de contraste) RM	17	Columna cervico-toracica (c/medio de contraste) RM	0
Abdomen y pelvis (c/medio de contraste) RM PED	6	Columna cervico-toracica (c/medio de contraste) RMPED	3
Abdomen y pelvis RM	9	Columna cervico-toracica RM	5
Abdomen y pelvis RMPED	0	Columna cervico-toraco-lumbar	0
Angio aorta-corazón RM PED	0	Columna cervico-toraco-lumbar (c/medio de contraste) RM	37
Angio aorta-corazón (c/medio de contraste) RM	0	Columna cervico-toraco-lumbar (c/medio de contraste) RM PED	42
Angio craneo-cervical (c/medio de contraste)	10	Columna cervico-toraco-lumbar RM	14
Angio craneo-cervical (c/medio de contraste) RM	0	Columna cervico-toraco-lumbar RM (c/medio de contraste) RM PED	0
Angio craneo-cervical (c/medio de contraste) RM PED	0	Columna cervico-toraco-lumbar RM PED	16
Angio craneo-cervical RM	0	Columna dorsolumbar (c/m de contraste) RM PED	0
Angio extremidades (c/medio de contraste) RM	0	Columna dorsolumbar RM	6
Angio craneo-cervical RM PED	1	Columna dorsolumbar RM PED	26
Angiorresonancia pediátrica	0	Columna dorsolumbar (c/medio de contraste)RM	17
Angiorresonancia RM	1	Columna. dorsolumbar (c/medio de contraste) RM PED	0
Aorta abdominal (c/medio de contraste)	0	Columna lumbar (c/medio de contraste)RM PED	10
Aorta abdominal RM	2	Columna lumbar RM	95
Aorta abdominal (c/medio de contraste) RM	0	Columna lumbar RM PED	83
Aorta torácica (c/medio de contraste) RM	0	Columna lumbar	0
Aorta torácica (c/medio de contraste)	4	Columna lumbar (c/medio de contraste) RM	12
Brazo extremidades	0	Columna toracica (c/medio de contraste)	0
Brazo extremidades (c/medio de contraste) RM	3	Columna toracica (c/medio de contraste) RM	3
Brazo extremidades RM	6	Columna toracica (c/medio de contraste) RMPED	2
Codo	0	Columna toracica RM	1
Codo (c/medio de contraste) RM	1	Columna toracica RMPED	1
Codo RM	0	Columna toraco-lumbar RM PED	12
Colangio resonancia	97	Columna toracica (c/medio de contraste) RMPED	0

Radiología e Imagen 207 A

Resonancia magnética	Total	Resonancia magnética	Total
Columna toraco-lumbar (c/medio de contraste) RM	11	Hipófisis RM PED	0
Columna toraco-lumbar (c/medio de contraste) RM ped	8	Hombro RM	5
Columna toraco-lumbar RM	2	Hombro RMPED	22
Corazon (c/medio de contraste)RM	2	Hombro (c/medio de contraste) RM	6
Corazón (c/medio de contraste)RM PED	7	Hombro (c/medio de contraste) RM PED	3
Corazón RM	224	Lesiones nervio periferico RM	1
Craneo (c/medio de contraste) RM	360	Lesiones musculares RM	1
Craneo (c/medio de contraste)RM PED	325	Mama RM	9
Craneo RM	5	Mama (c/medio de contraste) RM	20
Craneo RM PED	243	Mama (c/medio de contraste)	0
Craneo-cervical RM	4	Mano. Extremidades RM PED	2
Cráneo-cervical (c/medio de contraste) RM	1	Mano Extremidades (c/medio de contraste)RM	2
Cráneo-cervical (c/medio de contraste) RM PED	3	Mano Extremidades (c/medio de contraste)RM PED	2
Cuello	1	Mano. Extremidades RM	7
Cuello RM PED	2	Muñeca extremidades	3
Cuello (c/medio de contraste) RM	3	Muñeca extremidades c/medio de contraste)RM	0
Cuello (c/medio de contraste) RM PED	17	Muñeca extremidades RM	0
Cuello-torax-abdomen RM PED	1	Muñeca extremidades RM PED	1
Cuello-torax-abdomen RM	1	Muslo extremidades (c/medio de contraste)RM	12
Cuello-torax-abdomen (c/medio de contraste)RM	1	Muslo extremidades (c/medio de contraste)RMPED	2
Glúteos RM PED	7	Muslo extremidades (c/medio de contraste) PED	0
Glúteos (c/medio de contraste)RM	0	Muslo extremidades RM	6
Glúteos RM	2	Muslo extremidades RM PED	3
Glúteos – muslos – piernas		Orbitas (c/medio de contraste)	0
Glúteos – muslos – piernas RM	3	Orbitas (c/medio de contraste)RM	11
Glúteos – muslos – piernas RM PED	1	Orbitas (c/medio de contraste)RM PED	6
Gluteos –muslos – piernas (c/medio de contraste)RM	1	Orbitas RM	1
Gluteos –muslos – piernas (c/medio de contraste)RMPED	1	Pared toracica tórax (c/medio de contraste)RM	4
Hipófisis (c/medio de contraste)RMPED	26	Pared toracica tórax	0
Hipófisis (c/medio de contraste)RM	41	Pared toracica tórax (c/m de contraste) Rmped	0
Hipófisis RM	12	Pared toracica tórax RM	1

Radiología e Imagen 207 A

Tipo de Estudios Realizados enero – diciembre 2020

Resonancia magnética	Total	Resonancia magnética	Total
Pelvis (c/medio de contraste)	0	Plexo braquial (c/medio de contraste) RM	1
Pelvis (c/medio de contraste)RM	111	Plexo braquial RM	1
Pelvis (c/medio de contraste)RMPED	36	Rodilla RM	56
Pelvis RM	8	Rodilla RMPED	4
Pelvis RMPED	9	Rodillas (c/medio de contraste) RM PED	0
Pie (c/medio de contraste) RM	2	Rodillas (c/medio de contraste) RM	4
Pie (c/medio de contraste) PED	1	Tobillo RM	6
Pie RM	1	Tobillo RM PED	2
Pie RM PED	1	Tobillo (c/medio de contraste) RM	3
Pierna (extremidades) RM	2	Union craneovertebral columna cervical (c/medio de contraste)	0
Pierna (extremidades)	5	Union craneovertebral columna cervical (c/medio de contraste) PED	1
Pierna (extremidades) (c/medio de contraste)RM	3	Union craneovertebral columna cervical RM	0
Pierna extremidades (c/medio de contraste)	8	Union craneovertebral columna cervical	0
Pierna extremidades PED	3	Union craneovertebral columna cervical (c/medio de contraste) RM PED	0
Plexo braquial (c/medio de contraste) RM PED	1	Columna cervical (c/medio de contraste)RMPED	0
		Total de mastografía	2,389

Radiología e Imagen 207 A

Tipo de Estudios Realizados enero – diciembre 2020

Mastografía	Total	Mastografía	Total
Mastografía	6,618	Biopsia de mama	358
Marcaje guiado por U.S.G.	137	Baaf aspiración por aguja fina	498
Marcaje por estereotaxia	76	DOCMA	440
Biopsia mediante mamotome	8		
Biopsia por marcaje	38	Total de mastografía	8,173

Medicina Nuclear	Total	Medicina Nuclear	Total
Dosis-131	16	Gamagrafia renal MAG3	2
Flebogamagrafia o linfogamafria	1	Gamagrafia tiroidea	15
Gamagrafia cerebral D/E	0	Gamagrafia vaciamiento gástrico y (erge)	2
Gamagrafia cerebral DTPA	0	Gamagrafia Hepatoesplenica	0
Gamagrafia de vías biliares	4	Rastreo yodo	23
Gamagrafia osea	319	Linfogamagrafia	38
Gamagrafia osea 3 FASES	5	Mucosa gástrica ectópica	0
Gamagrafia para tiroides simple (tc99)	14	Pet cerebral	0
Gamagrafia pulmonar	17	Spect cardiaco	1
Gamagrafia renal	71	Sialogamagrafia (parótidas)	1
Gamagrafia renal DMSA	0		
Total			529

Radiología e Imagen 207 A

Tipo de Estudios Realizados enero – diciembre 2020

Ultrasonido	Total	Ultrasonido	Total
Abdomen	275	Doppler riñón	84
Abdomen US	385	Doppler testículo /testicular /escrotal	334
Abdominales búsqueda de colecciones	713	Doppler trans vaginal	12
Axila	16	Doppler transcraneal	1
Bazo	33	Doppler útero	7
Biopsia de ganglio	5	Doppler venoso periférico	586
Biopsia de próstata trb	4	Doppler vertebro - basilar	17
Biopsia de tiroides	56	Doppler ojo / ocular / orbitas	2
Biopsia de hígado	3	Doppler ovario	4
Biopsia musculo esqueleto	0	Doppler tejidos blandos	27
Biopsia próstata	0	Drenaje de absceso	2
Biopsia riñón	1	Elastografía	229
Biopsia tiroides	16	Glándula submaxilar	4
Biopsia vesícula	1	Gluteo	5
Cadera	8	Gluteo US	6
Codo	5	Hígado	244
Codo us	16	Hígado y vías biliares	2,232
Cuello	180	Histerosonografía	0
Cuello us	201	Hombro	75
Doppler aorta	1	Hombro us	78
Doppler hígado / porta	263	Inguinal	142
Doppler arterial periférico	255	Intestino	3
Doppler carotideo	132	Mama	37
Doppler cuello	34	Mama s/foto	0
Doppler de pene	10	Mama US	134
Doppler de pene con vasoactivo	3	Mano /muñeca	81
Doppler de tiroides	483	Musculo	23
Doppler mesentérica / tronco celiaco	8	Obstétricos	17
Doppler misceláneo	43	Obstétricos marcadores tempranos	0
Doppler obstétrico	1	Ojo	1
Doppler pélvico	16	Otros sitios de biopsia	2



Radiología e Imagen 207 A

Tipo de Estudios Realizados enero – diciembre 2020

ultrasonido	Total	Ultrasonido	Total
Páncreas	10	Transfontanelar	312
Parótida	18	Transfontanelar periférico	0
Pélvicos/ginecológico	530	Transrectal próstata	67
Pene	17	Hígado y vías biliares periférico	0
Pie	6	Transvaginal ginecológico	1,495
Pie us	7	Transvaginal ginecológico--periférico	0
Recto trasrectal /trans-anal /trans-perineal	4	Transvaginal obstétrico	36
Riñón /renal	1,690	Transvaginal obstétrico--periférico	0
Rodilla	31	Ultrasonido de mama	5,113
Rodilla US	74	Ultrasonido de tórax	3
Supra púbico próstata	666	Ultrasonido con medio de contraste	1
Tejidos blandos superficiales	419	Ultrasonido obstétrico estructural	1
Testicular / escrotal	153	Ultrasonido obstétrico marcadores tempranos	0
Tiroides	672	Vesical /vejiga periférico	0
Tobillo	7	Vesical /vejiga	179
Tobillo us	19	Vesícula	34
Torax	5		
		Total	19,336

Radiología e Imagen 207 A

Recursos Humanos

Categoría	Turno				
	Matutino	Vespertino	Nocturno	Sab, dom y fest	Total
Rama médica					
Jefe de servicios	1	0	0	1	2
Medico especialista A	13	4	0	2	19
Medico general C	1	0	0	0	1
Medico especialista B	3	1	0	1	5
Medico especialista C	5	0	0	0	5
Rama de enfermería					
Jefe de enfermeras C	1	0	0	0	1
Enfermera especialista A	1	0	0	0	1
Enfermera general titulada A	3	3	0	0	6
Auxiliar de enfermería B	1	0	0	0	1
Enfermera general titulada C	6	2	0	0	8



Radiología e Imagen 207 A

Recursos Humanos

Categoría	Turno					Total
	Completo	Matutino	Vespertino	Nocturno	Sab, dom y fest	
Rama Paramédica						
Técnico laboratorista A	0	1	1	0	0	2
Técnico radiólogo o en radioterapia	0	44	22	8	16	90
Técnico electrodiagnostico	0	0	1	0	1	2
Terapista especializado	0	0	1	0	0	1
Cocinero en hospital	0	0	0	1	0	1
Inhaloterapeuta	0	1	0	0	0	1
Químico de sección de laboratorio de a.C. A	0	1	0	0	0	1
Afanadora	0	4	2	3	2	11
Rama afín administrativa						
Apoyo administrativo en salud-A8	0	1	0	1	0	2
Apoyo administrativo en salud-A7	0	3	0	0	0	3
Apoyo administrativo en salud-A6	0	7	2	0	0	9
Apoyo administrativo en salud-A4	0	4	4	0	0	8
Apoyo administrativo en salud-A3	0	2	0	0	1	3
Total	0	103	43	13	24	183



Radiología e Imagen 207 G

Clínica de Malformaciones Vasculares

Comparativo de productividad enero – diciembre 2019 - 2020

Actividad	2019	2020
	Realizado	Realizado
Consultas de primera vez	1	0
Consultas subsecuentes	3	0
Total	4	0
Procedimientos	595	274



Radiología e Imagen 207 G

Clínica de Malformaciones Vasculares

Principales consultas enero – diciembre 2020

Código	Causa	Femenino	Masculino	Total	%
TOTAL		0	0	0	0

Radiología e Imagen 207 G

Clínica de Malformaciones Vasculares

Principales consultas por grupo de edad y sexo enero – diciembre 2020

CAUSA	1 - 4		5 - 14		15 - 19		20 - 24		25 - 44	
	f	m	F	m	f	M	f	m	f	m
TOTAL										

CAUSA	45 - 59		60 - 64		65 o +		Total Fem.	Total mas	Total Gral.
	f	m	f	m	f	m			
TOTAL							0	0	0



Radiología e Imagen 207 G

Clínica de Malformaciones Vasculares

Procedimientos enero – diciembre 2020

Código	Causa	Femenino	Masculino	Total
39.92	Inyección de agente esclerosante en vena	154	120	274
TOTAL		154	120	274

Radiología e Imagen 207 G

Clínica de Malformaciones Vasculares

Procedimientos Por Grupo de edad y sexo enero – diciembre 2020

CAUSA	<1		1 - 4		5 - 14		15 - 19		20 - 24		25 - 44	
	f	m	f	m	f	m	F	m	f	M	f	M
Inyección de agente esclerosante en vena	3	0	20	9	53	50	13	23	12	2	23	20
TOTAL	3	0	20	9	53	50	13	23	12	2	23	20

CAUSA	45 - 59		60 - 64		65 o +		Total Fem.	Total mas	Total Gral.
	f	m	f	m	f	m			
Inyección de agente esclerosante en vena	25	5	1	7	4	4	154	120	274
TOTAL	25	5	1	7	4	4	154	120	274



MALFORMACIONES VASCULARES

401 A

Anatomía Patología 310-A

Comparativo de Productividad enero – diciembre / 2019-2020

Unidad de Patología Quirúrgica

Estudios histopatológicos	2019	2020
Estudios (Biopsias)	23,814	11,808
Personas	23,273	11,431

Unidad de Patología Post – Mortem	2019	2020
Autopsias	255	55

Unidad Auxiliar de Diagnóstico

Laboratorio de Inmunohistoquímica	2019	2020
Estudios	2,585	1,962
Personas	2,585	1,962

Laboratorio de inmunofluorescencia	2019	2020
Estudios	0	288
Personas	0	288

Unidad de Citopatología	2019	2020
-------------------------	------	------

Citologías	12,649	4,805
Personas	12,231	4,596

Unidad de Dermopatología	2019	2020
--------------------------	------	------

Estudios (Biopsias)	2,387	887
Personas	2,387	887

Anatomía Patológica 310 A Recursos Humanos

Categoría	Turno				
	Matutino	Vespertino	Nocturno	Sab, dom y fest	Total
Rama médica					
Jefe de servicios	1	0	0	0	1
Medico especialista A	6	0	0	0	6
Medico general C	0	1	0	0	1
Medico especialista B	2	1	0	0	3
Medico especialista C	9	2	0	1	12
Rama paramédica					
Técnico radiólogo o en radioterapia	0	1	0	0	1
Citotecnólogo "A"	6	0	0	0	6
Técnico histopatólogo	18	0	0	2	20
Ayudante de autopsias	2	1	0	1	4
Citotecnólogo "B"	2	1	0	0	3
Veterinario A	0	0	0	1	1
Afanadora	10	1	1	2	14
Camillero	1	1	2	0	4
Rama afín administrativa					
Apoyo administrativo en salud-A8	0	0	0	1	1
Apoyo administrativo en salud-A7	3	0	0	0	3
Apoyo administrativo en salud-A6	8	0	0	0	8
Apoyo administrativo en salud-A5	2	0	0	0	2
Apoyo administrativo en salud-A4	9	1	0	0	10
Apoyo administrativo en salud-A3	4	1	1	1	7
Apoyo administrativo en salud-A2	3	1	0	0	4
Total	86	12	4	9	111



Genética 311 A

Comparativo de Productividad enero – diciembre / 2019-2020

Actividad	2019				2020			
	Programa do	Realizado	% de Avance	Califica- ción	Programa do	Realizado	% de avance	Califica- ción
Consultas de primera vez	818	817	99.88	V	820	178	21.71	R
Consultas subsecuentes	1,278	844	66.04	R	962	205	21.31	R
Total	2,096	1,661	79.25	R	1,782	383	21.49	R

Genética 311 A

20 Principales Motivos de Consulta enero – diciembre 2020

Código	Causa	Femenino	Masculino	Total	%
Q909	Síndrome de down, no especificado	6	13	19	4.96
F82X	Trastorno específico del desarrollo de la función motriz	10	7	17	4.44
F709	Retraso mental leve, deterioro del comportamiento de grado no especificado	7	7	14	3.66
C509	Tumor maligno de la mama, parte no especificada	11	1	12	3.13
Q850	Neurofibromatosis (no maligna)	4	8	12	3.13
Q969	Síndrome de turner, no especificado	12	0	12	3.13
E343	Enanismo, no clasificado en otra parte	9	2	11	2.87
G710	Distrofia muscular	2	6	8	2.09
Q851	Esclerosis tuberosa	5	3	8	2.09
Q796	Síndrome de ehlers-danlos	5	2	7	1.83
Q938	Otras supresiones de los autosomas	3	3	6	1.57
N96X	Abortadora habitual	5	0	5	1.31
Q172	Microtia	1	4	5	1.31
Q871	Síndromes de malformaciones congénitas asociadas principalmente con estatura baja	1	4	5	1.31
Q901	Trisomía 21, mosaico (por falta de disyunción mitótica)	3	2	5	1.31
E755	Otros trastornos del almacenamiento de lípidos	0	4	4	1.04
Q872	Síndromes de malformaciones congénitas que afectan principalmente los miembros	1	3	4	1.04
Q933	Supresión del brazo corto del cromosoma 4	2	2	4	1.04
F799	Retraso mental, no especificado, deterioro del comportamiento de grado no especificado	2	1	3	0.78
F849	Trastorno generalizado del desarrollo no especificado	2	1	3	0.78
	Otros	135	84	219	57.18
TOTAL		226	157	383	100.00

Genética 311 A

20 Principales Motivos de Consulta por Grupo de Edad y Sexo enero – diciembre 2020

CAUSA	<1		1 - 4		5 - 14		15 - 19		20 - 24		25 - 44	
	f	m	f	m	f	m	f	m	f	M	f	m
Síndrome de down, no especificado	3	4	2	2	0	4	0	2	0	0	1	1
Trastorno específico del desarrollo de la función motriz	0	0	7	6	2	1	1	0	0	0	0	0
Retraso mental leve, deterioro del comportamiento de grado no especificado	1	0	1	2	4	1	1	3	0	1	0	0
Tumor maligno de la mama, parte no especificada	0	0	0	0	0	0	0	0	0	0	6	1
Neurofibromatosis (no maligna)	0	0	2	1	0	2	0	3	0	1	1	1
Síndrome de turner, no especificado	0	0	0	0	2	0	1	0	6	0	3	0
Enanismo, no clasificado en otra parte	1	0	0	0	6	0	1	1	1	1	0	0
Distrofia muscular	0	0	0	0	0	0	0	2	0	2	0	2
Esclerosis tuberosa	0	0	0	0	1	0	1	0	0	0	3	3
Síndrome de ehlers-danlos	0	1	0	0	2	0	1	1	1	0	1	0
Otras supresiones de los autosomas	0	0	0	0	0	1	0	0	0	0	2	2
Abortadora habitual	0	0	0	0	0	0	0	0	0	0	5	0
Microtia	1	0	0	2	0	2	0	0	0	0	0	0
Síndromes de malformaciones congénitas asociadas principalmente con estatura baja	0	1	0	0	0	3	0	0	0	0	1	0
Trisomía 21, mosaico (por falta de disyunción mitótica)	2	2	0	0	1	0	0	0	0	0	0	0
Otros trastornos del almacenamiento de lípidos	0	0	0	0	0	0	0	0	0	2	0	2
Síndromes de malformaciones congénitas que afectan principalmente los miembros	0	1	1	0	0	1	0	0	0	1	0	0
Supresión del brazo corto del cromosoma 4	0	0	0	2	2	0	0	0	0	0	0	0
Retraso mental, no especificado, deterioro del comportamiento de grado no especificado	0	0	0	1	1	0	1	0	0	0	0	0
Trastorno generalizado del desarrollo no especificado	0	0	2	1	0	0	0	0	0	0	0	0
Otros	20	11	13	15	24	18	14	8	13	0	33	26
TOTAL	28	20	28	32	45	33	21	20	21	8	56	38

Genética 311 A

20 Principales Motivos de Consulta por Grupo de Edad y Sexo enero – diciembre 2020

CAUSA	45 - 59		60 - 64		65 o +		Total Fem.	Total mas	Total Gral.
	f	m	f	m	f	m			
Síndrome de down, no especificado	0	0	0	0	0	0	6	13	19
Trastorno específico del desarrollo de la función motriz	0	0	0	0	0	0	10	7	17
Retraso mental leve, deterioro del comportamiento de grado no especificado	0	0	0	0	0	0	7	7	14
Tumor maligno de la mama, parte no especificada	5	0	0	0	0	0	11	1	12
Neurofibromatosis (no maligna)	1	0	0	0	0	0	4	8	12
Síndrome de turner, no especificado	0	0	0	0	0	0	12	0	12
Enanismo, no clasificado en otra parte	0	0	0	0	0	0	9	2	11
Distrofia muscular	0	0	0	0	2	0	2	6	8
Esclerosis tuberosa	0	0	0	0	0	0	5	3	8
Síndrome de ehlers-danlos	0	0	0	0	0	0	5	2	7
Otras supresiones de los autosomas	1	0	0	0	0	0	3	3	6
Abortadora habitual	0	0	0	0	0	0	5	0	5
Microtia	0	0	0	0	0	0	1	4	5
Síndromes de malformaciones congénitas asociadas principalmente con estatura baja	0	0	0	0	0	0	1	4	5
Trisomía 21, mosaico (por falta de disyunción mitótica)	0	0	0	0	0	0	3	2	5
Otros trastornos del almacenamiento de lípidos	0	0	0	0	0	0	0	4	4
Síndromes de malformaciones congénitas que afectan principalmente los miembros	0	0	0	0	0	0	1	3	4
Supresión del brazo corto del cromosoma 4	0	0	0	0	0	0	2	2	4
Retraso mental, no especificado, deterioro del comportamiento de grado no especificado	0	0	0	0	0	0	2	1	3
Trastorno generalizado del desarrollo no especificado	0	0	0	0	0	0	2	1	3
Otros	12	6	2	0	4	0	135	84	219
TOTAL	19	6	2	0	6	0	226	157	383



Laboratorio de Genética 311 A

Productividad por Tipo de Estudio 2020

Estudio	Total
Cultivos	296
Bandas	258
Extracción DNA	18
Extracción RNA	1
RT-PCR	2
PCR	3
Secuenciación	0
Microarreglos	9
Análisis bioquímico	0
MLPA	2
Total	589



GENETICA 311 A

Genética 311 A

Recursos Humanos

Categoría	Turno					
	Completo	Matutino	Vespertino	Nocturno	Sab, dom y fest	Total
Rama médica						
Jefe de servicios	0	1	0	0	0	1
Medico especialista A	0	1	0	0	0	1
Medico especialista B	0	1	0	0	0	1
Medico especialista C	0	3	0	0	0	3
Rama paramédica						
Químico A	0	4	0	0	0	4
Biólogo A	0	1	0	0	0	1
Técnico laboratorista A	0	4	0	0	0	4
Laboratorista A	0	1	0	0	0	1
Químico de sección de laboratorio de a.C. A	0	1	0	0	0	1
Químico B	0	1	0	0	0	1
Químico C	0	1	0	0	0	1
Afanadora	0	2	0	0	0	2
Rama de investigación						
Investigador en ciencias médicas D	0	1	0	0	0	1
Investigador en ciencias medicas C	1	2	0	0	0	3
Rama afín administrativa						
Apoyo administrativo en salud-A6	0	1	0	0	0	1
Apoyo administrativo en salud-A5	0	1	0	0	0	1
Apoyo administrativo en salud-A3	0	2	0	0	0	2
Apoyo administrativo en salud-A2	0	1	0	0	0	1
Total	1	29	0	0	0	30



Medicina Genómica

Recursos Humanos

Categoría	Turno					
	Completo	Matutino	Vespertino	Nocturno	Sab, dom y fest	Total
Investigadores						
Investigador en ciencias médicas B	0	2	0	0	0	2
Investigador en ciencias médicas C	0	1	0	0	0	1
Rama paramédica						
Coord. Paramédico en área normativa A	1	0	0	0	0	1
Químico A	0	1	1	0	0	2
Técnico laboratorista A	0	5	1	0	0	6
Auxiliar de lab. Bioterio A	0	1	0	0	0	1
Técnico electrodiagnostico	0	1	0	0	0	1
Laboratorista A	0	1	0	0	0	1
Químico B	0	1	0	0	0	1
Afanadora	0	2	0	0	0	2
Rama afin administrativa						
Apoyo administrativo en salud-A6	0	1	0	0	0	1
Apoyo administrativo en salud-A4	0	1	0	0	0	1
Total	1	17	2	0	0	20



Consulta Externa 401 A

Comparativo de Productividad enero – diciembre / 2019 - 2020

Actividad	2019				2020			
	Programa do	Realizado	% de Avance	Calificación	Programa do	Realizado	% de avance	Califica- ción
Consultas de primera vez	47,934	45,550	95.03	A	46,493	12,432	26.74	R
Consultas subsecuentes	25,146	17,046	67.79	R	16,293	5,676	34.84	R
Interconsultas		228				0		
Total	73,080	62,824	85.97	R	62,786	18,108	28.84	R



Consulta Externa 401 A

Comparativo de Actividades Realizadas enero - diciembre / 2019-2020

Actividades de Tratamiento	Año	
	2019	2020
Infiltraciones	57	2
Punciones	25	0
Artrocentesis	0	0
Aplicacion de medicamentos	189	187
Infiltraciones (urología)	58	0
Revisión ginecológica	1,101	63
Dilataciones	278	103
Lavado vesical	9	4
Instalación sonda Foley	98	42
Cambio de sonda	1,964	792
Retiro de puntos	261	111
Curaciones de heridas quirúrgica	47	2
Retiro de sondas nefrostomia	0	23
Retiro de PEN - ROSE	53	39
Retiro de sonda	485	233
Total	4,625	1,601

Consulta Externa 401 A

20 Principales Motivos de Consulta enero – diciembre 2020

Código	Causa	Femenino	Masculino	Total	%
E119	Diabetes mellitus tipo 2, sin mención de complicación	411	191	602	3.32
E039	Hipotiroidismo, no especificado	387	34	421	2.32
I10X	Hipertensión esencial (primaria)	248	145	393	2.17
I872	Insuficiencia venosa (crónica) (periférica)	238	88	326	1.80
N40X	Hiperplasia de la próstata	0	316	316	1.75
N390	Infección de vías urinarias, sitio no especificado	208	93	301	1.66
N200	Calculo del riñón	136	86	222	1.23
K589	Síndrome del colon irritable sin diarrea	154	51	205	1.13
D259	Leiomioma del útero, sin otra especificación	199	0	199	1.10
E113	Diabetes mellitus tipo 2, con complicaciones oftálmicas	110	76	186	1.03
H360	Retinopatía diabética	103	67	170	0.94
K409	Hernia inguinal unilateral o no especificada, sin obstrucción ni gangrena	46	118	164	0.91
M545	Lumbago no especificado	108	55	163	0.90
H269	Catarata, no especificada	89	70	159	0.88
O000	Embarazo abdominal	151	0	151	0.83
M069	Artritis reumatoide, no especificada	138	12	150	0.83
N601	Mastopatía quística difusa	138	1	139	0.77
K295	Gastritis crónica, no especificada	89	47	136	0.75
M179	Gonartrosis, no especificada	88	42	130	0.72
N602	Fibroadenosis de mama	113	4	117	0.65
	Otros	9,013	4,445	13,458	74.32
TOTAL		12,167	5,941	18,108	100.00

Consulta Externa 401 A

20 Principales Motivos de Consulta por Grupo de Edad y Sexo enero - diciembre 2020

CAUSA	< 1		1 - 4		5 - 14		15 - 19		20 - 24		25 - 44	
	f	m	f	m	f	m	f	m	f	m	f	m
Diabetes mellitus tipo 2, sin mención de complicación	0	0	0	0	0	0	3	1	1	0	48	26
Hipotiroidismo, no especificado	0	0	0	0	0	0	7	0	19	4	150	12
Hipertensión esencial (primaria)	0	0	0	0	0	0	0	1	0	3	24	10
Insuficiencia venosa (crónica) (periférica)	0	0	0	0	0	0	0	1	3	1	40	16
Hiperplasia de la próstata	0	0	0	0	0	0	0	0	0	0	0	11
Infección de vías urinarias, sitio no especificado	0	0	0	0	0	0	8	1	11	6	82	42
Calculo del riñón	0	0	0	0	0	0	1	2	7	1	45	38
Síndrome del colon irritable sin diarrea	0	0	0	0	0	0	2	1	14	1	55	22
Leiomioma del útero, sin otra especificación	0	0	0	0	0	0	1	0	5	0	115	0
Diabetes mellitus tipo 2, con complicaciones oftálmicas	0	0	0	0	0	0	0	0	1	0	4	4
Retinopatía diabética	0	0	0	0	0	0	0	0	0	0	7	4
Hernia inguinal unilateral o no especificada, sin obstrucción ni gangrena	0	0	0	0	0	0	3	2	1	9	12	31
Lumbago no especificado	0	0	0	0	0	0	1	2	8	2	27	19
Catarata, no especificada	0	0	0	0	0	0	0	0	0	0	5	3
Embarazo abdominal	0	0	0	0	0	0	25	0	39	0	86	0
Artritis reumatoide, no especificada	0	0	0	0	0	0	1	1	4	0	48	1
Mastopatía quística difusa	0	0	0	0	0	0	5	0	12	0	49	1
Gastritis crónica, no especificada	0	0	0	0	0	0	1	1	5	4	34	17
Gonartrosis, no especificada	0	0	0	0	0	0	0	0	0	0	13	9
Fibroadenosis de mama	0	0	0	0	0	0	2	0	6	2	49	0
Otros	3	2	4	5	0	1	236	206	575	355	3,009	1,420
TOTAL	3	2	4	5	0	1	296	219	711	388	3,902	1,686

Consulta Externa 401 A

20 Principales Motivos de Consulta por Grupo de Edad y Sexo enero – diciembre 2020

CAUSA	45 - 59		60 - 64		65 o +		Total Fem.	Total mas	Total Gral.
	f	m	f	m	f	m			
Diabetes mellitus tipo 2, sin mención de complicación	182	83	93	33	84	48	411	191	602
Hipotiroidismo, no especificado	154	9	21	0	36	9	387	34	421
Hipertensión esencial (primaria)	104	62	30	20	90	49	248	145	393
Insuficiencia venosa (crónica) (periférica)	99	30	33	16	63	24	238	88	326
Hiperplasia de la próstata	0	83	0	68	0	154	0	316	316
Infección de vías urinarias, sitio no especificado	70	27	16	7	21	10	208	93	301
Calculo del riñón	59	25	10	7	14	13	136	86	222
Síndrome del colon irritable sin diarrea	57	15	13	2	13	10	154	51	205
Leiomioma del útero, sin otra especificación	57	0	6	0	15	0	199	0	199
Diabetes mellitus tipo 2, con complicaciones oftálmicas	56	35	19	18	30	19	110	76	186
Retinopatía diabética	45	40	21	11	30	12	103	67	170
Hernia inguinal unilateral o no especificada, sin obstrucción ni gangrena	19	35	2	14	9	27	46	118	164
Lumbago no especificado	44	19	11	5	17	8	108	55	163
Catarata, no especificada	27	25	7	6	50	36	89	70	159
Embarazo abdominal	1	0	0	0	0	0	151	0	151
Artritis reumatoide, no especificada	63	4	10	3	12	3	138	12	150
Mastopatía quística difusa	57	0	7	0	8	0	138	1	139
Gastritis crónica, no especificada	24	18	13	2	12	5	89	47	136
Gonartrosis, no especificada	40	18	12	4	23	11	88	42	130
Fibroadenosis de mama	33	2	11	0	12	0	113	4	117
Otros	3,088	1,267	782	354	1,316	835	9,013	4,445	13,458
TOTAL	4,279	1,797	1,117	570	1,855	1,273	12,167	5,941	18,108

Consulta Externa 401 A

Recursos Humanos

Categoría	Turno					
	Completo	Matutino	Vespertino	Nocturno	Sab, dom y fest	Total
Rama médica						
Jefe de servicios	0	1	0	0	0	1
Medico especialista A	0	4	1	0	0	5
Medico general A	0	6	1	0	0	7
Medico general B	0	5	0	0	0	5
Medico general C	0	9	6	0	0	15
Medico especialista B	0	1	0	0	0	1
Medico especialista C	0	1	1	0	0	2
Rama de enfermería						
Jefe de enfermeras C	0	1	0	0	0	1
Enfermera jefe de servicios	0	3	2	0	0	5
Enfermera especialista A	0	2	0	1	0	3
Enfermera general titulada A	0	6	5	3	0	14
Auxiliar de enfermería A	0	1	0	0	0	1
Enfermera general titulada B	0	5	5	1	0	11
Auxiliar de enfermería B	0	2	0	0	0	2
Enfermera especialista B	0	1	0	0	0	1
Enfermera general titulada C	0	4	4	0	0	8
Enfermera especialista C	0	2	1	0	0	3
Rama paramédica						
Cocinero en hospital	0	1	0	0	0	1
Auxiliar de cocina en hospital	0	0	0	0	1	1
Auxiliar de estadística y archivo clínico	0	0	1	0	0	1
Afanadora	0	4	0	0	0	4
Camillero	0	1	0	1	0	2

Consulta Externa 401 A (Recursos Humanos)

Categoría	Turno					
	Completo	Matutino	Vespertino	Nocturno	Sap, dom y fest	Total
Rama afín administrativa						
Soporte administrativo C	0	1	0	0	0	1
Apoyo administrativo en salud-A8	0	0	0	0	1	1
Apoyo administrativo en salud-A6	0	9	1	1	0	11
Apoyo administrativo en salud-A5	0	1	2	1	1	5
Apoyo administrativo en salud-A4	0	4	1	0	0	5
Apoyo administrativo en salud-A3	0	3	0	0	0	3
Apoyo administrativo en salud-A2	0	6	1	0	0	7
Total	0	84	32	8	3	127



Banco de Sangre 401 B

Productividad del Servicio enero – diciembre 2020

CONCEPTO	TOTAL
Candidatos a donar	24,109
Donadores rechazados	9,532
Donadores aceptados	14,577
Donadores altruista	155
Donadores de plaquetas por aféresis	434
Donadores multicomponentes por Aféresis	94
ESTUDIOS ESPECIALES	
Variante Du	12
Coombs directo	278
Estudios de anticuerpos	47
PROCEDIMIENTOS ESPECIALES DE FRACCIONAMIENTO	
Concentrados plaquetarios desplasmatizados	1,402
Pool de Crioprecipitados	374
Concentrados Eritrocitarios Pediátricos	717
Fracciones de aféresis pediátricas	704
COMPONENTES POR FRACCIONAMIENTO	
Concentrados Eritrocitarios	13,585
Plasma fresco congelado	12,540
Plasma desprovisto de CRIO	3,327
Concentrados Plaquetarios	12,992
Globulina antihemofílica	4,144



Banco de Sangre 401 B

Productividad del Servicio enero – diciembre 2020

CONCEPTO	TOTAL
TRANSFUSIONES DE COMPONENTES EN LOS DIFERENTES SERVICIOS	
Concentrados Eritrocitarios pediátricos	13,774
Plasma fresco congelado	5,401
Concentrados Plaquetarios	11,608
Globulina antihemofílica	4,211
Plaquete aferesis eritroaferesis / plasmaferesis	508
Total	35,502
Peticiones registradas para pruebas cruzadas	25,526
Concentrados eritrocitarios cruzados	23,714
Concentrados eritrocitarios entregados	13,774
Concentrados eritrocitarios puestos a recircular	8,536
TOMA DE MUESTRAS	
Candidatos para donación de sangre	20,697
pacientes que se transfunden en Banco de Sangre	459
Grupo y RH	368
2DA. Muestra para confirmatorias	11
Somatometría	23,898
Flebotomía terapéutica	8
Toma de signos vitales	23,898
Orientación medidas higiénico - dietéticas	2,866
UNIDADES TRANSFUNDIDAS EN BANCO DE SANGRE	
Concentrados eritrocitarios	566
Plasma fresco congelado	300
Concentrados Plaquetarios	1,078
Globulina antihemofílica	15
Total	1,959
ATENCIÓN A REACCIONES TRANSFUSIONALES	
Atención a efectos adversos a la donación	293
Revisión de expedientes clínicos	936



Banco de Sangre 401 B

Productividad del Servicio enero – diciembre 2020

CONCEPTO	Total
INTERCAMBIOS INSTITUCIONALES (PROCEDENTES)	
Concentrados Eritrocitarios	821
Concentrados Plaquetarios	278
Plasma fresco congelado	886
Globulina antihemofílica	0
INTERCAMBIOS INSTITUCIONALES (SUMINISTRADOS)	
Concentrados Eritrocitarios	303
Concentrados Plaquetarios	54
Plasma fresco congelado	95
Globulina antihemofílica	45
UNIDADES ENVIADAS A PROCESAMIENTO INDUSTRIAL	
Plasma fresco congelado	0
TRANSFUSIONES	37,461



Banco de Sangre 401 B

Productividad del Servicio enero – diciembre 2020

PRUEBAS DE SEROLOGIA	VIH	VHB	VHC	RPR	BRUCELLA	CHAGAS
REACTIVOS	43	24	43	85	11	170
NEGATIVOS	14,534	14,553	14,634	14,492	14,566	14,407
POSITIVOS CONFIRMADOS	9	2	1	30	0	2



Banco de Sangre 401 B

Recursos Humanos

Categoría	Turno				
	Matutino	Vespertino	Nocturno	Sab, dom y fest	Total
Rama médica					
Medico especialista A	0	1	0	0	1
Medico general A	1	0	0	0	1
Medico general B	2	0	0	0	2
Medico especialista B	0	0	0	1	1
Medico especialista C	2	1	0	0	3
Rama de enfermería					
Jefe de enfermeras C	1	0	0	0	1
Enfermera especialista A	0	1	0	0	1
Enfermera general titulada A	0	1	0	0	1
Auxiliar de enfermería A	0	1	0	0	1
Enfermera general titulada B	2	1	0	0	3
Auxiliar de enfermería B	0	2	0	0	2
Enfermera general titulada C	2	0	0	0	2
Rama paramédica					
Químico A	1	1	0	2	4
Técnico laboratorista A	9	5	3	6	23
Terapista especializado	0	0	1	0	1
Tec. Esp. En biológicos y reactivos	1	1	0	0	2
Ayudante de autopsias	1	0	0	0	1
Laboratorista A	2	1	1	1	5
Químico de sección de laboratorio de a.C. A	0	0	2	0	2
Químico B	0	1	0	0	1
Laboratorista B	0	0	1	0	1
Técnico laboratorista B	5	0	0	0	5
Afanadora	3	2	0	1	6
Lavandera en hospital	1	0	0	0	1



Banco de Sangre 401 B

Recursos Humanos

Categoría	Turno				
	Matutino	Vespertino	Nocturno	Sab, dom y fest	Total
Rama afín administrativa					
Apoyo administrativo en salud-A7	2	0	1	0	3
Apoyo administrativo en salud-A4	1	1	2	0	4
Apoyo administrativo en salud-A3	2	2	0	0	4
Apoyo administrativo en salud-A2	1	0	1	1	3
Total	39	22	12	12	85

Fuente: dirección de recursos humanos



Urgencias 401 C

Comparativo de Productividad enero – diciembre / 2019-2020

Actividad	2019				2020			
	Programado	Realizado	% de Avance	Calificación	Programado	Realizado	% de avance	Calificación
Consultas	56,896	56,979	100.15	V	57,113	37,490	65.64	R
Ingresos		9,700				5,766		
Egresos		9,694				5,772		

Nota: con motivo de la inauguración de la Torre Quirúrgica en 2020 y por instrucciones del Director General, las Cirugías y Procedimientos que venía reportando el servicio de Urgencias pasaron a realizarlas el servicio de Cirugías General.



Urgencias 401 C

20 Principales Motivos de Consulta enero – diciembre 2020

Código	Causa	Femenino	Masculino	Total	%
U072	Enfermedad respiratoria aguda debida a coronavirus (sarscov2,covid-19) Caso sospechoso o probable	861	1,379	2,240	5.97
R101	Dolor abdominal localizado en parte superior	1,082	707	1,789	4.77
N185	Enfermedad renal crónica, etapa 5	381	533	914	2.44
N390	Infección de vías urinarias, sitio no especificado	413	291	704	1.88
N23X	Cólico renal, no especificado	259	239	498	1.33
N189	Enfermedad renal crónica, no especificada	221	261	482	1.29
R51X	Cefalea	271	170	441	1.18
R103	Dolor localizado en otras partes inferiores del abdomen	264	152	416	1.11
I872	Insuficiencia venosa (crónica) (periférica)	208	174	382	1.02
I10X	Hipertensión esencial (primaria)	204	164	368	0.98
K922	Hemorragia gastrointestinal, no especificada	143	211	354	0.94
R571	Choque hipovolémico	160	146	306	0.82
K811	Colecistitis crónica	213	62	275	0.73
D649	Anemia de tipo no especificado	167	106	273	0.73
R060	Disnea	135	137	272	0.73
N40X	Hiperplasia de la próstata	5	252	257	0.69
K808	Otras colelitiasis	188	59	247	0.66
R074	Dolor en el pecho, no especificado	106	130	236	0.63
K37X	Apendicitis, no especificada	118	100	218	0.58
R568	Otras convulsiones y las no especificadas	96	121	217	0.58
	Otros	12,921	13,680	26,601	70.95
TOTAL		18,416	19,074	37,490	100.00



Urgencias 401 C

20 Principales Motivos de Consulta por Grupo de Edad y Sexo enero – diciembre 2020

CAUSA	15 – 19		20 - 24		25 – 44	
	f	m	f	m	f	m
Enfermedad respiratoria aguda debida a coronavirus (sarscov2,covid-19) Caso sospechoso o probable	25	5	22	19	224	384
Dolor abdominal localizado en parte superior	38	28	106	80	415	266
Enfermedad renal crónica, etapa 5	12	11	12	25	115	154
Infección de vías urinarias, sitio no especificado	15	6	45	19	154	86
Cólico renal, no especificado	7	4	17	15	141	132
Enfermedad renal crónica, no especificada	6	8	4	6	59	75
Cefalea	6	8	31	16	110	65
Dolor localizado en otras partes inferiores del abdomen	12	6	28	24	107	74
Insuficiencia venosa (crónica) (periférica)	0	0	1	3	32	31
Hipertensión esencial (primaria)	2	0	2	2	35	32
Hemorragia gastrointestinal, no especificada	1	3	1	7	17	54
Choque hipovolémico	2	5	3	6	52	46
Colecistitis crónica	14	3	22	2	102	25
Anemia de tipo no especificado	4	1	11	6	65	25
Disnea	6	1	3	11	34	35
Hiperplasia de la próstata	0	0	0	0	1	2
Otras colelitiasis	13	1	14	3	97	24
Dolor en el pecho, no especificado	3	6	6	8	36	42
Apendicitis, no especificada	9	8	19	25	63	46
Otras convulsiones y las no especificadas	8	9	13	18	38	45
Otros	378	380	854	1,046	4,022	4,599
TOTAL	561	493	1,214	1,341	5,919	6,242



Urgencias 401 C

20 Principales Motivos de Consulta por Grupo de Edad y Sexo enero – diciembre 2020

CAUSA	45 – 59		60 - 64		65 o +		Total Fem.	Total mas	Total Gral.
	f	m	f	m	f	m			
Enfermedad respiratoria aguda debida a coronavirus (sarscov2,covid-19) Caso sospechoso o probable	311	514	87	159	192	298	861	1,379	2,240
Dolor abdominal localizado en parte superior	310	203	71	47	142	83	1,082	707	1,789
Enfermedad renal crónica, etapa 5	149	189	29	61	64	93	381	533	914
Infección de vías urinarias, sitio no especificado	109	96	26	18	64	66	413	291	704
Cólico renal, no especificado	67	62	20	17	7	9	259	239	498
Enfermedad renal crónica, no especificada	90	99	20	26	42	47	221	261	482
Cefalea	75	44	11	9	38	28	271	170	441
Dolor localizado en otras partes inferiores del abdomen	68	26	18	9	31	13	264	152	416
Insuficiencia venosa (crónica) (periférica)	75	51	20	29	80	60	208	174	382
Hipertensión esencial (primaria)	81	64	24	21	60	45	204	164	368
Hemorragia gastrointestinal, no especificada	50	77	20	19	54	51	143	211	354
Choque hipovolémico	48	40	17	12	38	37	160	146	306
Colecistitis crónica	56	21	6	4	13	7	213	62	275
Anemia de tipo no especificado	52	42	9	13	26	19	167	106	273
Disnea	43	39	9	15	40	36	135	137	272
Hiperplasia de la próstata	1	65	1	46	2	139	5	252	257
Otras colelitiasis	41	16	10	6	13	9	188	59	247
Dolor en el pecho, no especificado	29	34	12	12	20	28	106	130	236
Apendicitis, no especificada	22	14	3	1	2	6	118	100	218
Otras convulsiones y las no especificadas	17	35	5	4	15	10	96	121	217
Otros	3,877	4,001	1,016	1,170	2,774	2,484	12,921	13,680	26,601
Total	5,571	5,732	1,434	1,698	3,717	3,568	18,416	19,074	37,490



Urgencias 401 C

20 Diagnósticos de Egreso más frecuente enero – diciembre 2020

Código	Causa	Femenino	Masculino	Total
N189	Insuficiencia renal crónica	208	303	511
U072	Enfermedad respiratoria aguda debida a coronavirus (sarscov2,covid-19) Caso sospechoso o probable	121	249	370
K922	Hemorragia gastrointestinal	104	157	261
R572	Estado de choque	96	101	197
R571	Estado de choque	90	104	194
R101	Síndrome doloroso abdominal y abdomen agudo	66	72	138
U071	Enfermedad respiratoria aguda debida a coronavirus (sarscov2,covid-19) Confirmado	35	75	110
I679	Enfermedad cerebrovascular	55	45	100
N185	Insuficiencia renal crónica	39	55	94
I509	Insuficiencia cardiaca	51	42	93
K729	Insuficiencia hepática, no especificada	29	64	93
J189	Neumonía	38	54	92
R100	Síndrome doloroso abdominal y abdomen agudo	42	29	71
R568	Convulsiones febriles y las no especificadas	27	39	66
I219	Cardiopatía isquémica	19	36	55
G934	Encefalopatía no especificada	21	30	51
K830	Colangitis	27	24	51
R060	Disnea	23	28	51
D649	Síndrome anémico	29	21	50
J90X	Derrame pleural no clasificado en otra parte	25	24	49
	Otros	1,389	1,689	3,078
TOTAL		2,534	3,241	5,775

Urgencias 401 C

20 Diagnósticos de Egreso por Grupo de Edad y Sexo más frecuente enero – diciembre 2020

Causa	15 - 24		25 - 44		45 - 59	
	f	m	f	m	f	m
Insuficiencia renal crónica	11	28	65	89	67	111
Enfermedad respiratoria aguda debida a coronavirus (sarscov2,covid-19) Caso sospechoso o probable	9	4	18	53	41	93
Hemorragia gastrointestinal	0	2	10	49	39	62
Estado de choque	4	2	18	27	31	33
Estado de choque	4	9	26	28	23	29
Síndrome doloroso abdominal y abdomen agudo	4	6	20	28	25	22
Enfermedad respiratoria aguda debida a coronavirus (sarscov2,covid-19) Confirmado	1	3	6	13	10	21
Enfermedad cerebrovascular	0	4	9	6	13	14
Insuficiencia renal crónica	0	3	10	15	13	18
Insuficiencia cardiaca	1	1	1	7	17	16
Insuficiencia hepática, no especificada	2	0	5	16	9	31
Neumonía	2	1	7	12	9	21
Síndrome doloroso abdominal y abdomen agudo	4	4	7	15	14	6
Convulsiones febriles y las no especificadas	4	2	12	16	7	16
Cardiopatía isquémica	0	0	2	1	7	13
Encefalopatía no especificada	0	0	2	7	5	14
Colangitis	1	0	12	7	5	11
Disnea	0	2	5	8	9	10
Síndrome anémico	5	3	5	6	9	4
Derrame pleural no clasificado en otra parte	0	1	4	8	13	8
Otros	116	148	381	549	409	515
Total	168	223	625	960	775	1,068



Urgencias 401 C

20 Diagnósticos de Egreso por Grupo de Edad y Sexo más frecuente enero – diciembre 2020

Causa	60 -64		65 o +		Total fem.	Total mas.	Total General
	f	m	f	m			
Insuficiencia renal crónica	18	32	47	43	208	303	511
Enfermedad respiratoria aguda debida a coronavirus (sarscov2,covid-19) Caso sospechoso o probable	13	27	40	72	121	249	370
Hemorragia gastrointestinal	14	10	41	34	104	157	261
Estado de choque	14	21	29	18	96	101	197
Estado de choque	16	12	21	26	90	104	194
Síndrome doloroso abdominal y abdomen agudo	6	5	11	11	66	72	138
Enfermedad respiratoria aguda debida a coronavirus (sarscov2,covid-19) Confirmado	6	17	12	21	35	75	110
Enfermedad cerebrovascular	6	10	27	11	55	45	100
Insuficiencia renal crónica	4	6	12	13	39	55	94
Insuficiencia cardiaca	7	6	25	12	51	42	93
Insuficiencia hepática, no especificada	5	9	8	8	29	64	93
Neumonía	6	4	14	16	38	54	92
Síndrome doloroso abdominal y abdomen agudo	4	1	13	3	42	29	71
Convulsiones febriles y las no especificadas	0	2	4	3	27	39	66
Cardiopatía isquémica	3	5	7	17	19	36	55
Encefalopatía no especificada	7	3	7	6	21	30	51
Colangitis	4	0	5	6	27	24	51
Disnea	3	2	6	6	23	28	51
Síndrome anémico	4	0	6	8	29	21	50
Derrame pleural no clasificado en otra parte	3	1	5	6	25	24	49
Otros	127	123	356	354	1,389	1,689	3,078
Total	270	296	696	694	2,534	3,241	5,775



Urgencias 401 C

Principales Causas de Defunción enero – diciembre 2020

Código	Causa	Femenino	Masculino	Total
U072	Enfermedad respiratoria aguda debida a coronavirus (sarscov2,covid-19) Caso sospechoso o probable	22	50	72
N189	Enfermedad renal crónica, no especificada	21	34	55
K729	Insuficiencia hepática, no especificada	4	17	21
I679	Enfermedad cerebrovascular, no especificada	9	11	20
K922	Hemorragia gastrointestinal, no especificada	5	12	17
N185	Enfermedad renal crónica, etapa 5	8	9	17
I509	Insuficiencia cardiaca, no especificada	7	9	16
J189	Neumonía, no especificada	4	12	16
E872	Acidosis	7	5	12
U071	Enfermedad respiratoria aguda debida a coronavirus (sarscov2,covid-19) Confirmado	4	8	12
G934	Encefalopatía no especificada	5	5	10
J969	Insuficiencia respiratoria, no especificada	5	5	10
J129	Neumonía viral, no especificada	4	5	9
J80X	Síndrome de dificultad respiratoria del adulto	4	5	9
E131	Otras diabetes mellitus especificadas, con cetoacidosis	5	3	8
E141	Diabetes mellitus no especificada, con cetoacidosis	4	4	8
I219	Infarto agudo del miocardio, sin otra especificación	6	1	7
I63801	Enfermedad vascular cerebral isquémica	3	4	7
A418	Otras sepsis especificadas	3	3	6
I64X	Accidente vascular encefálico agudo, no especificado como hemorrágico o isquémico	3	3	6
	Otros	225	271	496
TOTAL		358	476	834



Urgencias 401 C

20 Principales causas de Defunción por Grupo de Edad y Sexo más frecuente enero - diciembre 2020

Causa	15 - 19		20 - 24		25 - 44		45 -59	
	f	m	f	m	f	m	f	m
Enfermedad respiratoria aguda debida a coronavirus (sarscov2,covid-19) Caso sospechoso o probable	0	0	1	0	0	8	12	21
Enfermedad renal crónica, no especificada	0	0	1	1	3	14	11	13
Insuficiencia hepática, no especificada	0	0	1	0	1	3	0	9
Enfermedad cerebrovascular, no especificada	0	0	0	0	2	1	2	4
Hemorragia gastrointestinal, no especificada	0	0	0	0	1	1	2	6
Enfermedad renal crónica, etapa 5	0	0	0	1	1	2	2	3
Insuficiencia cardiaca, no especificada	0	0	0	0	0	2	4	3
Neumonía, no especificada	0	0	0	1	0	2	2	4
Acidosis	0	1	0	0	1	1	3	1
Enfermedad respiratoria aguda debida a coronavirus (sarscov2,covid-19) Confirmado	0	0	0	0	0	3	1	1
Encefalopatía no especificada	0	0	0	0	1	1	3	4
Insuficiencia respiratoria, no especificada	0	0	0	0	0	1	3	0
Neumonía viral, no especificada	0	0	0	0	0	1	2	0
Síndrome de dificultad respiratoria del adulto	0	0	0	0	1	3	1	1
Otras diabetes mellitus especificadas, con cetoacidosis	0	0	0	0	0	0	0	3
Diabetes mellitus no especificada, con cetoacidosis	0	0	0	0	0	1	1	0
Infarto agudo del miocardio, sin otra especificación	0	0	0	0	1	0	2	0
Enfermedad vascular cerebral isquémica	0	0	0	0	0	1	1	0
Otras sepsis especificadas	0	0	0	0	0	0	1	2
Accidente vascular encefálico agudo, no especificado como hemorrágico o isquémico	0	0	0	0	0	0	2	2
Otros	3	2	3	10	40	66	69	85
Total	3	3	6	13	52	111	124	162

Urgencias 401 C
20 Principales causas de Defunción por Grupo de Edad y Sexo más frecuente enero – diciembre 2020

Causa	60 -64		65 o +		Total fem.	Total mas.	Total Gral.
	f	m	f	m			
Enfermedad respiratoria aguda debida a coronavirus (sarscov2,covid-19) Caso sospechoso o probable	1	7	8	14	22	50	72
Enfermedad renal crónica, no especificada	3	2	3	4	21	34	55
Insuficiencia hepática, no especificada	1	2	1	3	4	17	21
Enfermedad cerebrovascular, no especificada	1	2	4	4	9	11	20
Hemorragia gastrointestinal, no especificada	0	0	2	5	5	12	17
Enfermedad renal crónica, etapa 5	1	1	4	2	8	9	17
Insuficiencia cardiaca, no especificada	2	1	1	3	7	9	16
Neumonía, no especificada	0	1	2	4	4	12	16
Acidosis	0	1	3	1	7	5	12
Enfermedad respiratoria aguda debida a coronavirus (sarscov2,covid-19) Confirmado	2	0	1	4	4	8	12
Encefalopatía no especificada	0	0	1	0	5	5	10
Insuficiencia respiratoria, no especificada	1	2	1	2	5	5	10
Neumonía viral, no especificada	1	0	1	4	4	5	9
Síndrome de dificultad respiratoria del adulto	2	0	0	1	4	5	9
Otras diabetes mellitus especificadas, con cetoacidosis	2	0	3	0	5	3	8
Diabetes mellitus no especificada, con cetoacidosis	2	1	1	2	4	4	8
Infarto agudo del miocardio, sin otra especificación	0	0	3	1	6	1	7
Enfermedad vascular cerebral isquémica	0	1	2	2	3	4	7
Otras sepsis especificadas	0	0	2	1	3	3	6
Accidente vascular encefálico agudo, no especificado como hemorrágico o isquémico	0	0	1	1	3	3	6
Otros	34	36	76	72	225	271	496
Total	53	57	120	130	358	476	834



URGENCIA 401 - C



Urgencias 401 C

Recursos Humanos

Categoría	Turno					
	Completo	Matutino	Vespertino	Nocturno	Sab, dom y fest	Total
Rama médica						
Jefe de servicios	0	1	0	2	0	3
Medico especialista A	0	3	1	0	4	8
Medico general A	0	1	0	1	0	2
Medico general C	0	1	0	0	0	1
Medico especialista B	0	3	1	1	0	5
Medico especialista C	0	0	1	1	0	2
Rama de enfermería						
Jefe de enfermeras C	0	0	1	0	0	1
Enfermera jefe de servicios	0	0	1	1	1	3
Enfermera especialista A	0	1	2	2	0	5
Enfermera general titulada A	0	5	4	8	0	17
Auxiliar de enfermería A	0	1	3	2	0	6
Enfermera general titulada B	0	1	0	0	0	1
Auxiliar de enfermería B	0	1	1	1	0	3
Enfermera general técnica	0	1	0	0	0	1
Enfermera especialista B	0	0	1	1	0	2
Enfermera general titulada C	0	6	12	20	0	38
Enfermera especialista C	0	7	2	4	0	13



Urgencias 401 C

Recursos Humanos

Categoría	Turno					Total
	Completo	Matutino	Vespertino	Nocturno	Sab, dom y fest	
Rama paramédica						
Técnico laboratorista A	0	1	0	0	0	1
Terapista	0	1	0	0	0	1
Oficial y/o preparador despachador de farmacia	0	0	0	1	0	1
Nutricionista	0	0	0	1	0	1
Afanadora	0	7	7	7	3	24
Camillero	0	5	5	7	0	17
Lavandera en hospital	0	1	1	0	0	2
Rama afín administrativa						
Apoyo administrativo en salud-A7	0	1	0	0	1	2
Apoyo administrativo en salud-A6	0	4	0	3	1	8
Apoyo administrativo en salud-A5	0	2	0	0	0	2
Apoyo administrativo en salud-A4	0	2	0	3	1	6
Apoyo administrativo en salud-A3	0	2	0	1	0	3
Apoyo administrativo en salud-A2	0	1	2	1	0	4
Total	0	59	45	68	11	183



Medicina Preventiva 401 D

Comparativo de Productividad enero – diciembre / 2019 - 2020

Aplicación de biológicos	Año	
	2019	2020
D.p.t.	0	18
Pentavalente	176	2
Toxoide tetánico diftérica	985	0
B.c.g.	1,024	0
Triple viral	72	40
Antineumococcica	316	2,139
Antirrábica humana	0	0
Inmunoglobulina humana antirrábica	0	0
Hepatitis B adultos	525	4,058
Hepatitis B pediátrico	1,435	394
Hexavalente	155	73
Anti-influenza estacional	15,815	6,140
Anti-influenza AH1N1	0	0
Virus Papiloma Humano	0	0
Rotavirus	415	80
Tdpa	20,918	103
Total	20,918	13,047



Medicina Preventiva 401 D

Calidad de muestras para Citología Cervical enero – diciembre 2020

Mes	Muestras adecuadas	% de muestras adecuadas	Muestras inadecuadas	% de muestras inadecuadas	Total de Muestras
Enero	386	34.13	6	31.58	392
Febrero	452	39.96	8	42.11	460
Marzo	293	25.91	5	26.32	298
Abril	0	0	0	0	0
Mayo	0	0	0	0	0
Junio	0	0	0	0	0
Julio	0	0	0	0	0
Agosto	0	0	0	0	0
Septiembre	0	0	0	0	0
Octubre	0	0	0	0	0
Noviembre	0	0	0	0	0
Diciembre	0	0	0	0	0
Total	1,131	100.00	19	100	1,150



Medicina Preventiva 401 D

Actividades de Promoción de la Salud

Cartilla Nacional de Vacunación y de Salud de la Mujer, Hombres y Adulto Mayor Entregadas enero – diciembre 2020

Mes	Cartilla de salud del niño 0 A 9 año	Cartilla de salud 10 A 19 año	Cartilla nacional de salud de la mujer	Cartilla nacional de salud del hombre	Cartilla nacional del adulto mayor	Total
Enero	85	0	0	4	8	97
Febrero	45	0	2	0	25	72
Marzo	30	6	18	2	0	56
Abril	49	0	20	28	0	97
Mayo	0	0	0	0	0	0
Junio	0	0	0	0	0	0
Julio	0	0	0	0	0	0
Agosto	0	0	0	0	0	0
Septiembre	0	0	0	0	0	0
Octubre	0	0	0	0	0	0
Noviembre	0	0	0	0	0	0
Diciembre	0	0	0	0	0	0
Total	209	6	40	34	33	322



Medicina Preventiva 401 D

Detección Oportuna de Cáncer de Cervix

Mes	Ene	Feb	Mar	Abr	May	Jun
Negativo para lesión intraepitelial o malignidad	355	424	276	0	0	0
Células escamosas atípicas de significado indeterminado (ASC-US)	0	1	1	0	0	0
Células escamosas atípicas descartar lesión alto grado (ASC-H)	1	4	0	0	0	0
Células glandulares atípicas (AGC)	0	1	0	0	0	0
Lesión escamosa intraepitelial de bajo grado	18	18	12	0	0	0
Lesión escamosa intraepitelial de alto grado	11	3	4	0	0	0
Carcinoma escamoso	1	1	0	0	0	0
Adenocarcinoma	0	0	0	0	0	0
Otros	0	0	0	0	0	0
Total	386	452	293	0	0	0

Mes	Ene	Feb	Mar	Abr	May	Jun
Muestras adecuadas	386	452	293	0	0	0
Muestras inadecuadas	6	8	5	0	0	0
Total	392	460	298	0	0	0



Medicina Preventiva 401 D

Detección Oportuna de Cáncer de Cervix

Mes	Jul	Agos	Sep	Oct	Nov	Dic	Total
Negativo para lesión intraepitelial o malignidad	0	0	0	0	0	0	1,055
Células escamosas atípicas de significado indeterminado (ASC-US)	0	0	0	0	0	0	2
Células escamosas atípicas descartar lesión alto grado (ASC-H)	0	0	0	0	0	0	5
Células glandulares atípicas (AGC)	0	0	0	0	0	0	1
Lesión escamosa intraepitelial de bajo grado	0	0	0	0	0	0	48
Lesión escamosa intraepitelial de alto grado	0	0	0	0	0	0	18
Carcinoma escamoso	0	0	0	0	0	0	2
Adenocarcinoma	0	0	0	0	0	0	0
Otros	0	0	0	0	0	0	0
Total	0	0	0	0	0	0	1,131

Mes	Jul	Agos	Sep	Oct	Nov	Dic	Total
Muestras adecuadas	0	0	0	0	0	0	1,131
Muestras inadecuadas	0	0	0	0	0	0	19
Total	0	0	0	0	0	0	1,150



Medicina Preventiva 401 D

Recién Nacidos Vacunados con B.C.G.

Mes	Recién Nacidos vivos	Recién Nacidos vacunados	Proporción R.N. Vacunados
Enero	133	0	0
Febrero	98	0	0
Marzo	182	0	0
Abril	508	0	0
Mayo	51	0	0
Junio	53	0	0
Julio	94	0	0
Agosto	111	0	0
Septiembre	99	0	0
Octubre	93	0	0
Noviembre	132	0	0
Diciembre	136	0	0
Total	1,690	0	0



Medicina Preventiva 401 D

Mes	Mediciones de Cloro libre Residual CLR	Cultivos Microbiológicos de Agua CULTIVOS
Enero	322	10
Febrero	297	10
Marzo	278	10
Abril	250	14
Mayo	270	20
Junio	335	25
Julio	340	25
Agosto	217	5
Septiembre	262	10
Octubre	273	29
Noviembre	273	15
Diciembre	156	10
Total	3,273	183



Medicina Preventiva 401 D

PRODUCTIVIDAD DEL PROGRAMA DE HEPATITIS "C" enero – diciembre 2020

ACTIVIDAD	Total
Platicas de promoción a la salud efectuadas	6
Total de personas que recibieron la platica	219
Total de mujeres que recibieron la platica	138
Total de hombres que recibieron la platica	81
Personas que llenaron la cedula de riesgo para hepatitis "C"	147
Total de cedulas con factor de riesgo negativo	133
Total de cédulas con factor de riesgo positivo	14
Total de pruebas rápidas de hepatitis "C" realizadas	9
Total de pruebas rápidas de hepatitis "C" negativas	9
Total de pruebas rápidas de hepatitis "C" positivas	0
Pacientes con resultado positivo referidos a infectologia	0
Total	756



Medicina Preventiva 401 D

Recursos Humanos

Categoría	Turno				
	Matutino	Vespertino	Nocturno	Sab, dom y fest	Total
Rama médica					
Cirujano dentista A	2	0	0	0	2
Cirujano dentista C	2	0	0	0	2
Rama paramédica					
Afanadora	0	1	0	0	1
Rama administrativa					
Apoyo administrativo en salud-A6	1	0	0	0	1
Apoyo administrativo en salud-A5	1	0	0	0	1
Total	6	1	0	0	7



Trabajo Social Médico 401 E

Pláticas a Pacientes y Familiares enero – diciembre 2020

No. de platicas	Tema	No. de asistentes
1	Cuidados paliativos	4
2	Diálisis peritoneal continua ambulatoria	22
28	Diversos temas	334
76	Donación de sangre	797
119	Lavado de manos	1,371
56	Proceso de atención para clasificación socioeconómica	3307
7	Trasplante de órganos	46
289	Total	5,881



Trabajo Social Médico 401 E

Comparativo de Actividades enero – diciembre / 2019 - 2020

Niveles de clasificación de pacientes de primera vez de consulta externa central

Nivel	Año	
	2019	2020
Exento	191	45
1	19,733	5,385
2	10,300	2,385
3	1,063	237
4	38	10
5	3	2
6	0	0
Total	31,328	8,064

Niveles de clasificación de Ingresos Hospitalarios

Nivel	Año	
	2019	2020
Exento	178	554
1	16,759	11,878
2	8,124	4,393
3	898	341
4	66	54
5	8	5
6	0	0
Total	26,033	17,226

Trabajo Social Médico 401 E

Recursos Humanos

Categoría	Turno					Total
	Completo	Matutino	Vespertino	Nocturno	Sab, dom y fest	
Rama paramédica						
Jefe de trabajo social en área medica B	0	1	0	0	0	1
Trabajadora social en área medica A	0	6	4	0	2	12
Auxiliar de admisión	0	1	0	0	0	1
Supervisora de trab. Social en área medica	0	9	3	0	0	12
Trabajadora social en área medica B	0	5	0	0	0	5
Profesional en trabajo social en área medica A	0	11	5	3	1	20
Superv prof en trabajo social en área medica C	0	46	10	4	9	69
Superv prof en trabajo social en área medica D	0	1	0	0	0	1
Afanadora	0	2	0	0	1	3
Rama administrativa						
Jefe de depto. En área medica A	1	0	0	0	0	1
Apoyo administrativo en salud-A8	0	0	0	1	0	1
Apoyo administrativo en salud-A7	0	1	0	1	1	3
Apoyo administrativo en salud-A6	0	5	1	0	2	8
Apoyo administrativo en salud-A5	0	2	1	2	0	5
Apoyo administrativo en salud-A4	0	2	0	0	0	2
Apoyo administrativo en salud-A3	0	3	0	0	0	3
Apoyo administrativo en salud-A2	0	2	1	0	0	3
Total	1	97	25	11	16	150



Relaciones Publicas 401 F

Relación mensual de informes enero – diciembre 2020

Tipo de información	Ene	Feb	Mar	Abr	May	Jun
Tramites administrativos para servicio médicos	25,097	26,227	22,348	10,645	6,527	7,256
Ubicación sobre servicios médicos	23,387	23,593	18,721	593	5,539	5,680
Servicios asistenciales	1,720	1,412	1,892	490	200	277
Otros	4,086	3,769	2,740	2,284	1,286	1,588
Total	54,290	55,002	45,701	14,012	13,552	14,801

Tipo de información	Jul	Ago	Sep	Oct	Nov	Dic	Total
Tramites administrativos para servicio médicos	8,259	7,286	10,261	14,265	12,315	4,373	154,859
Ubicación sobre servicios médicos	6,522	6,048	9,376	12,240	9,646	3,607	124,952
Servicios asistenciales	313	403	605	766	477	0	8,556
Otros	1,611	1,058	1,218	1,574	1,961	514	23,689
Total	16,705	14,795	21,460	28,845	24,399	8,494	312,056



Clínica de la Obesidad 401 L

Productividad enero – diciembre 2019 - 2020

Actividad	2019				2020			
	Progra- mado	Realiza do	% de avance	Califica ción	Progra- mado	Realizado	% de avance	Califica ción
Consultas de primera vez	1,501	1,855	123.58	V	1,664	580	34.86	R
Consultas subsecuentes	4,996	4,128	82.63	R	3,905	1,249	31.98	R
Total	6,497	5,983	92.09	A	5,569	1,829	32.84	R



Clínica de la Obesidad 401 L

Principales Motivos de Consulta enero – diciembre 2020

Código	Causa	Femenino	Masculino	Total	%
E660	Obesidad debida a exceso de calorías	971	279	1,250	68.34
E669	Obesidad, no especificada	196	218	414	22.64
Z724	Problemas relacionados con la dieta y hábitos alimentarios inapropiados	103	35	138	7.55
E118	Diabetes mellitus tipo 2, con complicaciones no especificadas	9	2	11	0.60
E108	Diabetes mellitus tipo 1, con complicaciones no especificadas	2	0	2	0.11
F432	Trastornos de adaptación	1	1	2	0.11
R73001	Prediabetes	2	0	2	0.11
D259	Leiomioma del útero, sin otra especificación	1	0	1	0.05
E060	Tiroiditis aguda	0	1	1	0.05
E113	Diabetes mellitus tipo 2, con complicaciones oftálmicas	1	0	1	0.05
E117	Diabetes mellitus tipo 2, con complicaciones múltiples	1	0	1	0.05
E440	Desnutrición proteicocalorica moderada	1	0	1	0.05
E668	Otros tipos de obesidad	1	0	1	0.05
E749	Trastorno del metabolismo de los carbohidratos, no especificado	1	0	1	0.05
E782	Hiperlipidemia mixta	1	0	1	0.05
F99X	Trastorno mental, no especificado	0	1	1	0.05
Z358	Supervisión de otros embarazos de alto riesgo	1	0	1	0.05
TOTAL		1,292	537	1,829	100.00

Clínica de la Obesidad 401 L

Principales Motivos de Consulta por grupo de Edad y Sexo enero – diciembre 2020

CAUSA	1 - 4		5 - 14		15 - 24		20 - 24		25 - 44	
	f	m	f	m	f	m	f	m	f	m
Obesidad debida a exceso de calorías	1	0	10	2	23	15	356	140	471	82
Obesidad, no especificada	4	8	53	35	1	0	2	0	2	0
Problemas relacionados con la dieta y hábitos alimentarios inapropiados	0	0	2	3	1	2	43	13	46	14
Diabetes mellitus tipo 2, con complicaciones no especificadas	0	0	0	0	0	0	1	1	7	0
Diabetes mellitus tipo 1, con complicaciones no especificadas	0	0	0	0	0	0	2	0	0	0
Trastornos de adaptación	0	0	0	0	0	0	1	1	0	0
Prediabetes	0	0	0	0	2	0	0	0	0	0
Leiomioma del útero, sin otra especificación	0	0	0	0	0	0	0	0	1	0
Tiroiditis aguda	0	0	0	0	0	0	0	1	0	0
Diabetes mellitus tipo 2, con complicaciones oftálmicas	0	0	0	0	0	0	0	0	1	0
Diabetes mellitus tipo 2, con complicaciones múltiples	0	0	0	0	0	0	0	0	1	0
Desnutrición proteicoenergética moderada	0	0	0	0	0	0	0	0	1	0
Otros tipos de obesidad	0	0	0	0	0	0	0	0	1	0
Trastorno del metabolismo de los carbohidratos, no especificado	0	0	0	0	0	0	1	0	0	0
Hiperlipidemia mixta	0	0	0	0	0	0	0	0	1	0
Trastorno mental, no especificado	0	0	0	0	0	0	0	0	0	1
Supervisión de otros embarazos de alto riesgo	0	0	0	0	0	0	1	0	0	0
Total	5	8	65	40	27	17	407	156	532	97



Clínica de la Obesidad 401 L

Principales Motivos de Consulta por grupo de Edad y Sexo enero – diciembre 2020

CAUSA	45 - 59		60 - 64		65 o +		Total Fem.	Total mas	Total Gral.
	f	m	f	m	f	m			
Obesidad debida a exceso de calorías	0	1	83	26	27	13	971	279	1,250
Obesidad, no especificada	134	175	0	0	0	0	196	218	414
Problemas relacionados con la dieta y hábitos alimentarios inapropiados	0	0	7	2	4	1	103	35	138
Diabetes mellitus tipo 2, con complicaciones no especificadas	0	0	1	0	0	1	9	2	11
Diabetes mellitus tipo 1, con complicaciones no especificadas	0	0	0	0	0	0	2	0	2
Trastornos de adaptación	0	0	0	0	0	0	1	1	2
Prediabetes	0	0	0	0	0	0	2	0	2
Leiomioma del útero, sin otra especificación	0	0	0	0	0	0	1	0	1
Tiroiditis aguda	0	0	0	0	0	0	0	1	1
Diabetes mellitus tipo 2, con complicaciones oftálmicas	0	0	0	0	0	0	1	0	1
Diabetes mellitus tipo 2, con complicaciones múltiples	0	0	0	0	0	0	1	0	1
Desnutrición proteicocalorica moderada	0	0	0	0	0	0	1	0	1
Otros tipos de obesidad	0	0	0	0	0	0	1	0	1
Trastorno del metabolismo de los carbohidratos, no especificado	0	0	0	0	0	0	1	0	1
Hiperlipidemia mixta	0	0	0	0	0	0	1	0	1
Trastorno mental, no especificado	0	0	0	0	0	0	0	1	1
Supervisión de otros embarazos de alto riesgo	0	0	0	0	0	0	1	0	1
Total	134	176	91	28	31	15	1,292	537	1,829



Cirugía Bariátrica 401 L

Principales Motivos de Consulta enero – diciembre 2020

Código	Causa	Femenino	Masculino	Total	%
E660	Obesidad debida a exceso de calorías	110	52	162	97.59
D259	Leiomioma del útero, sin otra especificación	1	0	1	0.60
E060	Tiroiditis aguda	0	1	1	0.60
E668	Otros tipos de obesidad	1	0	1	0.60
E749	Trastorno del metabolismo de los carbohidratos, no especificado	1	0	1	0.60
TOTAL		113	53	166	100.00



Cirugía Bariátrica 401 L

20 Principales Motivos de Consulta por grupo de Edad y Sexo enero – diciembre 2020

CAUSA	15 - 24		20 - 24		25 - 44	
	f	m	f	m	f	m
Obesidad debida a exceso de calorías	2	0	3	6	57	30
Leiomioma del útero, sin otra especificación	0	0	0	0	0	0
Tiroiditis aguda	0	0	0	0	0	1
Otros tipos de obesidad	0	0	0	0	0	0
Trastorno del metabolismo de los carbohidratos, no especificado	0	0	0	0	1	0
Total	2	0	3	6	58	31

CAUSA	45 - 59		60 - 64		65 o +		Total Fem.	Total mas	Total Gral.
	f	m	f	m	f	m			
Obesidad debida a exceso de calorías	43	9	4	5	1	2	110	52	162
Leiomioma del útero, sin otra especificación	1	0	0	0	0	0	1	0	1
Tiroiditis aguda	0	0	0	0	0	0	0	1	1
Otros tipos de obesidad	1	0	0	0	0	0	1	0	1
Trastorno del metabolismo de los carbohidratos, no especificado	0	0	0	0	0	0	1	0	1
Total	45	9	4	5	1	2	113	53	166



Medicina Interna / Endocrinología 401 L

Principales Motivos de Consulta enero – diciembre 2020

Código	Causa	Femenino	Masculino	Total	%
E660	Obesidad debida a exceso de calorías	519	139	658	99.85
E669	Obesidad, no especificada	1	0	1	0.15
TOTAL		520	139	659	100.00



Medicina Interna / Endocrinología 401 L

20 Principales Motivos de Consulta por grupo de Edad y Sexo enero – diciembre 2020

CAUSA	15 - 24		20 - 24		25 - 44	
	f	m	f	m	f	m
Obesidad debida a exceso de calorías	8	3	16	4	177	65
Obesidad, no especificada	0	0	0	0	0	0
Total	8	3	16	4	177	65

CAUSA	45 - 59		60 - 64		65 o +		Total Fem.	Total mas	Total Gral.
	f	m	f	m	f	m			
Obesidad debida a exceso de calorías	257	46	46	13	15	8	519	139	658
Obesidad, no especificada	1	0	0	0	0	0	1	0	1
Total	258	46	46	13	15	8	520	139	659



Nutrición Clínica 401 L

Principales Motivos de Consulta enero – diciembre 2020

Código	Causa	Femenino	Masculino	Total	%
E660	Obesidad debida a exceso de calorías	342	88	430	95.56
E118	Diabetes mellitus tipo 2, con complicaciones no especificadas	9	2	11	2.44
E108	Diabetes mellitus tipo 1, con complicaciones no especificadas	2	0	2	0.44
R73001	Prediabetes	2	0	2	0.44
E113	Diabetes mellitus tipo 2, con complicaciones oftálmicas	1	0	1	0.22
E117	Diabetes mellitus tipo 2, con complicaciones múltiples	1	0	1	0.22
E440	Desnutrición proteicocalorica moderada	1	0	1	0.22
E782	Hiperlipidemia mixta	1	0	1	0.22
Z358	Supervisión de otros embarazos de alto riesgo	1	0	1	0.22
TOTAL		360	90	450	100.00



Nutrición Clínica 401 L

20 Principales Motivos de Consulta por grupo de Edad y Sexo enero – diciembre 2020

CAUSA	15 - 24		20 - 24		25 - 44	
	f	m	f	m	f	m
Obesidad debida a exceso de calorías	1	0	4	5	122	45
Diabetes mellitus tipo 2, con complicaciones no especificadas	0	0	0	0	1	1
Diabetes mellitus tipo 1, con complicaciones no especificadas	0	0	0	0	2	0
Prediabetes	0	0	2	0	0	0
Diabetes mellitus tipo 2, con complicaciones oftálmicas	0	0	0	0	0	0
Diabetes mellitus tipo 2, con complicaciones múltiples	0	0	0	0	0	0
Desnutrición proteico-calórica moderada	0	0	0	0	0	0
Hiperlipidemia mixta	0	0	0	0	0	0
Supervisión de otros embarazos de alto riesgo	0	0	0	0	1	0
Total	1	0	6	5	126	46



Nutrición Clínica 401 L

Principales Motivos de Consulta por grupo de Edad y Sexo enero – diciembre 2020

CAUSA	45 – 59		60 - 64		65 o +		Total Fem.	Total mas	Total Gral.
	f	m	f	m	f	m			
Obesidad debida a exceso de calorías	171	27	33	8	11	3	342	88	430
Diabetes mellitus tipo 2, con complicaciones no especificadas	7	0	1	0	0	1	9	2	11
Diabetes mellitus tipo 1, con complicaciones no especificadas	0	0	0	0	0	0	2	0	2
Prediabetes	0	0	0	0	0	0	2	0	2
Diabetes mellitus tipo 2, con complicaciones oftálmicas	1	0	0	0	0	0	1	0	1
Diabetes mellitus tipo 2, con complicaciones múltiples	1	0	0	0	0	0	1	0	1
Desnutrición proteico-calórica moderada	1	0	0	0	0	0	1	0	1
Hiperlipidemia mixta	1	0	0	0	0	0	1	0	1
Supervisión de otros embarazos de alto riesgo	0	0	0	0	0	0	1	0	1
Total	182	27	34	8	11	4	360	90	450



Pediatría 401 L

Principales Motivos de Consulta enero – diciembre 2020

Código	Causa	Femenino	Masculino	Total	%
E669	Obesidad, no especificada	195	218	413	100.00
TOTAL		195	218	413	100.00



Pediatría 401 L

20 Principales Motivos de Consulta por grupo de Edad y Sexo enero – diciembre 2020

CAUSA	< 1		1 - 4		5 - 14		14 - 19		Total Fem.	Total mas	Total Gral.
	f	m	f	m	f	m	f	m			
Obesidad, no especificada	0	0	4	8	134	175	57	35	195	218	413
Total	0	0	4	8	134	175	57	35	195	218	413



Psicología 401 L

Principales Motivos de Consulta enero – diciembre 2020

Código	Causa	Femenino	Masculino	Total	%
F432	Trastornos de adaptación	1	1	2	1.42
F99X	Trastorno mental, no especificado	0	1	1	0.71
Z724	Problemas relacionados con la dieta y hábitos alimentarios inapropiados	103	35	138	97.87
TOTAL		104	37	141	100.00



Psicología 401 L

20 Principales Motivos de Consulta por grupo de Edad y Sexo enero – diciembre 2020

CAUSA	15 - 24		20 - 24		25 - 44	
	f	m	f	m	f	m
Trastornos de adaptación	0	0	0	0	1	1
Trastorno mental, no especificado	0	0	0	0	0	0
Problemas relacionados con la dieta y hábitos alimentarios inapropiados	2	3	1	2	43	13
Total	2	3	1	2	44	14

CAUSA	45 - 59		60 - 64		65 o +		Total Fem.	Total mas	Total Gral.
	f	m	f	m	f	m			
Trastornos de adaptación	0	0	0	0	0	0	1	1	2
Trastorno mental, no especificado	0	1	0	0	0	0	0	1	1
Problemas relacionados con la dieta y hábitos alimentarios inapropiados	46	14	7	2	4	1	103	35	138
Total	46	15	7	2	4	1	104	37	141



CLINICA DE OBESIDAD
401-L



Neurología 403

Comparativo de Productividad enero – diciembre / 2019-2020

Actividad	2019				2020			
	Programado	Realizado	% de Avance	Calificación	Programado	Realizado	% de avance	Calificación
Consultas de primera vez	5,753	6,520	113.33	V	5,788	1,368	23.64	R
Consultas subsecuentes	12,477	13,616	109.13	V	12,678	3,118	24.59	R
Interconsulta		968				211		
Total	18,230	21,104	115.77	V	18,466	4,697	25.44	R
Ingresos		1,666				645		
Egresos	1,521	1,671	109.86	V	1,534	665	43.35	R
Intervenciones quirúrgicas	709	630	99.20	V	663	187	28.21	R
Procedimientos		2,442				681		
Días paciente	17,719	17,425	98.34	V	17,035	10,832	63.59	R
Días cama	18,250	18,092	99.13	V	18,300	14,009	76.55	R
Porcentaje de ocupación	97.09	96.31	99.20	V	93.09	77.32	83.06	R



Neurología 403

20 Principales Motivos de Consulta enero – diciembre 2020

Código	Causa	Femenino	Masculino	Total	%
G20X	Enfermedad de Parkinson	170	165	335	7.13
G409	Epilepsia, tipo no especificado	188	133	321	6.83
G402	Epilepsia y síndromes epilépticos sintomáticos relacionados con localizaciones (focales)(parciales) y con ataques parciales complejos	170	140	310	6.60
G400	Epilepsia y síndromes epilépticos idiopáticos relacionados con localizaciones (focales)(parciales) y con ataques de inicio localizado	137	114	251	5.34
G442	Cefalea debida a tensión	185	53	238	5.07
G403	Epilepsia y síndromes epilépticos idiopáticos generalizados	109	100	209	4.45
D330	Tumor benigno del encéfalo, supratentorial	78	64	142	3.02
D352	Tumor benigno de la hipófisis	65	29	94	2.00
S065	Hemorragia subdural traumática	27	55	82	1.75
G408	Otras epilepsias	43	38	81	1.72
G35X	Esclerosis múltiple	41	39	80	1.70
R51X	Cefalea	47	23	70	1.49
G500	Neuralgia del trigémino	53	15	68	1.45
G250	Temblor esencial	44	18	62	1.32
I693	Secuelas de infarto cerebral	31	31	62	1.32
G401	Epilepsia y síndromes epilépticos sintomáticos relacionados con localizaciones (focales)(parciales) y con ataques parciales simples	29	30	59	1.26
M512	Otros desplazamientos especificados de disco intervertebral	38	21	59	1.26
G430	Migraña sin aura [migraña común]	48	10	58	1.23
M511	Trastornos de disco lumbar y otros, con radiculopatía	35	20	55	1.17
C710	Tumor maligno del cerebro, excepto lóbulos y ventrículos	24	29	53	1.13
	Otros	1,165	843	2,008	42.75
TOTAL		2,727	1,970	4,697	100.00

Neurología 403

20 Principales Motivos de Consulta por grupo de Edad y Sexo enero – diciembre 2020

Causa	<1		1 - 4		5 - 14		15 - 19		20 - 24		25 - 44	
	f	m	f	m	f	m	f	m	f	m	f	m
Enfermedad de Parkinson	0	0	0	0	0	0	0	1	2	0	9	8
Epilepsia, tipo no especificado	0	0	0	0	0	1	4	10	23	13	94	57
Epilepsia y síndromes epilépticos sintomáticos relacionados con localizaciones (focales)(parciales) y con ataques parciales complejos	0	0	0	0	5	7	14	12	21	26	77	58
Epilepsia y síndromes epilépticos idiopáticos relacionados con localizaciones (focales)(parciales) y con ataques de inicio localizado	0	0	2	0	3	0	32	25	10	10	49	45
Cefalea debida a tensión	0	0	0	1	0	0	2	0	5	3	50	19
Epilepsia y síndromes epilépticos idiopáticos generalizados	0	0	0	1	3	10	6	6	9	15	42	32
Tumor benigno del encéfalo, supratentorial	0	0	0	0	0	0	1	1	4	2	34	22
Tumor benigno de la hipófisis	0	0	0	0	0	0	4	1	2	3	19	10
Hemorragia subdural traumática	0	1	0	1	1	1	1	1	0	5	2	22
Otras epilepsias	0	0	1	0	0	1	1	5	3	4	19	10
Esclerosis múltiple	0	0	0	0	0	0	0	0	4	2	23	21
Cefalea	0	0	0	0	0	0	2	0	2	0	12	11
Neuralgia del trigémino	0	0	0	0	0	0	1	0	0	0	9	7
Temblor esencial	0	0	0	0	0	0	0	0	0	1	3	3
Secuelas de infarto cerebral	0	0	0	0	0	0	0	2	0	0	2	1
Epilepsia y síndromes epilépticos sintomáticos relacionados con localizaciones (focales)(parciales) y con ataques parciales simples	0	0	0	0	0	1	1	2	2	5	15	16
Otros desplazamientos especificados de disco intervertebral	0	0	0	0	0	0	0	0	0	2	12	6
Migraña sin aura [migraña común]	0	0	0	0	1	1	12	7	7	1	17	1
Trastornos de disco lumbar y otros, con radiculopatía	0	0	0	0	0	0	0	0	0	0	9	8
Tumor maligno del cerebro, excepto lóbulos y ventrículos	0	0	0	0	0	1	3	2	0	1	10	9
Otros	1	0	0	0	7	10	27	38	53	43	319	260
Total	1	1	3	3	20	33	111	113	147	136	826	626



Neurología 403

20 Principales Motivos de Consulta por grupo de Edad y Sexo enero – diciembre 2020

Causa	45 - 59		60 -64		65 o +		Total fem.	Total mas.	Total Gral.
	f	m	f	m	f	m			
Enfermedad de Parkinson	45	52	27	31	87	73	170	165	335
Epilepsia, tipo no especificado	44	30	8	5	15	17	188	133	321
Epilepsia y síndromes epilépticos sintomáticos relacionados con localizaciones (focales)(parciales) y con ataques parciales complejos	41	27	8	5	4	5	170	140	310
Epilepsia y síndromes epilépticos idiopáticos relacionados con localizaciones (focales)(parciales) y con ataques de inicio localizado	27	20	4	5	10	9	137	114	251
Cefalea debida a tensión	73	20	17	4	38	6	185	53	238
Epilepsia y síndromes epilépticos idiopáticos generalizados	23	22	11	5	15	9	109	100	209
Tumor benigno del encéfalo, supratentorial	22	26	8	6	9	7	78	64	142
Tumor benigno de la hipófisis	27	7	5	4	8	4	65	29	94
Hemorragia subdural traumática	8	10	2	2	13	12	27	55	82
Otras epilepsias	12	14	3	1	4	3	43	38	81
Esclerosis múltiple	13	11	1	5	0	0	41	39	80
Cefalea	23	5	4	1	4	6	47	23	70
Neuralgia del trigémino	27	2	7	0	9	6	53	15	68
Temblor esencial	6	3	5	2	30	9	44	18	62
Secuelas de infarto cerebral	10	10	3	3	16	15	31	31	62
Epilepsia y síndromes epilépticos sintomáticos relacionados con localizaciones (focales)(parciales) y con ataques parciales simples	4	6	4	0	3	0	29	30	59
Otros desplazamientos especificados de disco intervertebral	15	6	3	3	8	4	38	21	59
Migraña sin aura [migraña común]	7	0	3	0	1	0	48	10	58
Trastornos de disco lumbar y otros, con radiculopatía	9	6	7	4	10	2	35	20	55
Tumor maligno del cerebro, excepto lóbulos y ventrículos	7	6	1	5	3	5	24	29	53
Otros	372	244	109	97	277	151	1,165	843	2,008
Total	815	527	240	188	564	343	2,727	1,970	4,697



Neurología 403

20 Diagnósticos de Egreso más frecuentes enero – diciembre 2020

Código	Causa	Femenino	Masculino	Total
S065	Hemorragia subdural traumática	11	35	46
D330	Tumor benigno del encéfalo, supratentorial	23	21	44
G610	Síndrome de guillain-barre	21	20	41
G400	Epilepsia y síndromes epilépticos idiopáticos relacionados con localizaciones (focales)(parciales) y con ataques de inicio localizado	13	23	36
I610	Hemorragia intracerebral en hemisferio, subcortical	2	34	36
I639	Infarto cerebral, no especificado	7	21	28
I630	Infarto cerebral debido a trombosis de arterias precerebrales	12	9	21
I620	Hemorragia subdural (aguda) (no traumática)	9	10	19
G35X	Esclerosis múltiple	12	6	18
G409	Epilepsia, tipo no especificado	3	15	18
G360	Neuromielitis óptica [devic]	6	8	14
C710	Tumor maligno del cerebro, excepto lóbulos y ventrículos	3	9	12
D320	Tumor benigno de las meninges cerebrales	5	7	12
G911	Hidrocefalo obstructivo	5	7	12
I671	Aneurisma cerebral, sin ruptura	8	1	9
G500	Neuralgia del trigémino	4	4	8
D352	Tumor benigno de la hipófisis	5	2	7
G910	Hidrocefalo comunicante	4	2	6
I679	Enfermedad cerebrovascular, no especificada	0	6	6
M480	Estenosis espinal	0	6	6
	Otros	128	138	266
TOTAL		281	384	665



Neurología 403

20 Diagnósticos de Egreso por Grupo de Edad y Sexo más frecuente enero – diciembre 2020

Causa	1 - 4		5 - 14		15 - 19		20 - 24		25 - 44	
	f	m	f	m	f	m	f	m	f	m
Hemorragia subdural traumática	0	0	0	0	1	1	0	5	0	17
Tumor benigno del encéfalo, supratentorial	0	0	0	0	0	0	3	1	8	10
Síndrome de guillain-barre	0	0	0	0	1	2	3	1	8	7
Epilepsia y síndromes epilépticos idiopáticos relacionados con localizaciones (focales)(parciales) y con ataques de inicio localizado	0	0	0	0	0	0	3	5	5	6
Hemorragia intracerebral en hemisferio, subcortical	0	0	0	0	0	1	0	0	0	14
Infarto cerebral, no especificado	0	0	0	0	0	0	0	0	0	5
Infarto cerebral debido a trombosis de arterias precerebrales	0	0	0	0	0	0	0	0	5	1
Hemorragia subdural (aguda) (no traumática)	0	0	0	0	0	1	0	0	0	1
Esclerosis múltiple	0	0	0	0	0	0	3	0	8	3
Epilepsia, tipo no especificado	0	0	0	0	0	0	1	3	2	6
Neuromielitis óptica [devic]	0	0	0	0	1	0	1	0	4	4
Tumor maligno del cerebro, excepto lóbulos y ventrículos	0	0	0	0	0	0	0	0	0	3
Tumor benigno de las meninges cerebrales	0	0	0	0	0	0	1	0	2	2
Hidrocefalo obstructivo	0	0	0	0	0	0	0	0	3	3
Aneurisma cerebral, sin ruptura	0	0	0	0	0	0	1	0	2	1
Neuralgia del trigémino	0	0	0	0	0	0	0	0	0	3
Tumor benigno de la hipófisis	0	0	0	0	0	0	0	1	4	0
Hidrocefalo comunicante	0	0	0	0	0	0	1	1	1	1
Enfermedad cerebrovascular, no especificada	0	0	0	0	0	0	0	0	0	1
Estenosis espinal	0	0	0	0	0	0	0	0	0	2
Otros	0	0	2	1	2	2	13	11	38	51
Total	0	0	2	1	5	7	30	28	90	141



Neurología 403

20 Diagnósticos de Egreso por Grupo de Edad y Sexo más frecuente enero – diciembre 2020

Causa	45 - 59		60 -64		65 o +		Total fem.	Total mas.	Total Gral.
	f	m	f	m	f	m			
Hemorragia subdural traumática	1	3	0	2	9	7	11	35	46
Tumor benigno del encéfalo, supratentorial	8	6	4	2	0	2	23	21	44
Síndrome de guillain-barre	4	6	1	1	4	3	21	20	41
Epilepsia y síndromes epilépticos idiopáticos relacionados con localizaciones (focales)(parciales) y con ataques de inicio localizado	3	9	1	1	1	2	13	23	36
Hemorragia intracerebral en hemisferio, subcortical	1	11	0	5	1	3	2	34	36
Infarto cerebral, no especificado	3	2	2	3	2	11	7	21	28
Infarto cerebral debido a trombosis de arterias precerebrales	4	5	0	0	3	3	12	9	21
Hemorragia subdural (aguda) (no traumática)	2	5	2	0	5	3	9	10	19
Esclerosis múltiple	1	1	0	2	0	0	12	6	18
Epilepsia, tipo no especificado	0	2	0	3	0	1	3	15	18
Neuromielitis óptica [devic]	0	4	0	0	0	0	6	8	14
Tumor maligno del cerebro, excepto lóbulos y ventrículos	1	2	1	2	1	2	3	9	12
Tumor benigno de las meninges cerebrales	2	2	0	1	0	2	5	7	12
Hidrocefalo obstructivo	2	4	0	0	0	0	5	7	12
Aneurisma cerebral, sin ruptura	3	0	0	0	2	0	8	1	9
Neuralgia del trigémino	2	0	0	0	2	1	4	4	8
Tumor benigno de la hipófisis	1	1	0	0	0	0	5	2	7
Hidrocefalo comunicante	2	0	0	0	0	0	4	2	6
Enfermedad cerebrovascular, no especificada	0	2	0	0	0	3	0	6	6
Estenosis espinal	0	3	0	1	0	0	0	6	6
Otros	35	44	11	11	27	18	128	138	266
Total	75	112	22	34	57	61	281	384	665



Neurología 403

Principales Causas de Defunción enero – diciembre 2020

Código	Causa	Femenino	Masculino	Total
I620	Hemorragia subdural (aguda) (no traumática)	2	2	4
A419	Sepsis, no especificada	2	1	3
G610	Síndrome de guillain-barre	2	1	3
C710	Tumor maligno del cerebro, excepto lóbulos y ventrículos	0	2	2
D330	Tumor benigno del encéfalo, supratentorial	0	2	2
G400	Epilepsia y síndromes epilépticos idiopáticos relacionados con localizaciones (focales)(parciales) y con ataques de inicio localizado	0	2	2
G409	Epilepsia, tipo no especificado	0	2	2
I62001	Hematoma subdural crónica no traumática	2	0	2
I639	Infarto cerebral, no especificado	0	2	2
B004	Encefalitis herpética	1	0	1
B203	Enfermedad por vih, resultante en otras infecciones virales	0	1	1
C313	Tumor maligno del seno esfenoidal	0	1	1
C341	Tumor maligno del lóbulo superior, bronquio o pulmón	0	1	1
C412	Tumor maligno de la columna vertebral	0	1	1
C712	Tumor maligno del lóbulo temporal	1	0	1
C719	Tumor maligno del encéfalo, parte no especificada	0	1	1
C720	Tumor maligno de la medula espinal	1	0	1
C751	Tumor maligno de la hipófisis	0	1	1
D352	Tumor benigno de la hipófisis	0	1	1
D361	Tumor benigno de los nervios periféricos y del sistema nervioso autónomo	0	1	1
	Otros	19	23	42
TOTAL		30	45	75



Neurología 403

Principales causas de Defunción por Grupo de Edad y Sexo más frecuente enero – diciembre 2020

Causa	5 - 14		15 - 19		20 - 24		25 - 44	
	f	m	f	m	f	m	f	m
Hemorragia subdural (aguda) (no traumática)	0	0	0	0	0	0	0	0
Sepsis, no especificada	0	0	0	0	0	0	0	0
Síndrome de guillain-barre	0	0	0	0	0	0	0	0
Tumor maligno del cerebro, excepto lóbulos y ventrículos	0	0	0	0	0	0	0	0
Tumor benigno del encéfalo, supratentorial	0	0	0	0	0	1	0	0
Epilepsia y síndromes epilépticos idiopáticos relacionados con localizaciones (focales)(parciales) y con ataques de inicio localizado	0	0	0	0	0	0	0	1
Epilepsia, tipo no especificado	0	0	0	0	0	0	0	0
Hematoma subdural crónica no traumática	0	0	0	0	0	0	0	0
Infarto cerebral, no especificado	0	0	0	0	0	0	0	0
Encefalitis herpética	0	0	0	0	0	0	0	0
Enfermedad por vih, resultante en otras infecciones virales	0	0	0	0	0	0	0	1
Tumor maligno del seno esfenoidal	0	0	0	0	0	1	0	0
Tumor maligno del lóbulo superior, bronquio o pulmón	0	0	0	0	0	0	0	0
Tumor maligno de la columna vertebral	0	0	0	0	0	0	0	1
Tumor maligno del lóbulo temporal	0	0	0	0	0	0	0	0
Tumor maligno del encéfalo, parte no especificada	0	0	0	0	0	0	0	1
Tumor maligno de la medula espinal	0	0	0	0	0	0	0	0
Tumor maligno de la hipófisis	0	0	0	0	0	0	0	0
Tumor benigno de la hipófisis	0	0	0	0	0	0	0	0
Tumor benigno de los nervios periféricos y del sistema nervioso autónomo	0	0	0	0	0	0	0	1
Otros	0	0	0	0	1	0	4	7
Total	0	0	0	0	1	2	4	12



Neurología 403

20 Principales causas de Defunción por Grupo de Edad y Sexo más frecuente enero – diciembre 2020

Causa	45 - 59		60 -64		65 o +		Total fem.	Total mas.	Total Gral.
	f	m	F	m	f	m			
Hemorragia subdural (aguda) (no traumática)	0	2	1	0	1	0	2	2	4
Sepsis, no especificada	1	0	0	0	1	1	2	1	3
Síndrome de guillain-barre	0	0	1	0	1	1	2	1	3
Tumor maligno del cerebro, excepto lóbulos y ventrículos	0	0	0	1	0	1	0	2	2
Tumor benigno del encéfalo, supratentorial	0	1	0	0	0	0	0	2	2
Epilepsia y síndromes epilépticos idiopáticos relacionados con localizaciones (focales)(parciales) y con ataques de inicio localizado	0	1	0	0	0	0	0	2	2
Epilepsia, tipo no especificado	0	0	0	1	0	1	0	2	2
Hematoma subdural crónica no traumática	0	0	1	0	1	0	2	0	2
Infarto cerebral, no especificado	0	0	0	0	0	2	0	2	2
Encefalitis herpética	1	0	0	0	0	0	1	0	1
Enfermedad por vih, resultante en otras infecciones virales	0	0	0	0	0	0	0	1	1
Tumor maligno del seno esfenoidal	0	0	0	0	0	0	0	1	1
Tumor maligno del lóbulo superior, bronquio o pulmón	0	1	0	0	0	0	0	1	1
Tumor maligno de la columna vertebral	0	0	0	0	0	0	0	1	1
Tumor maligno del lóbulo temporal	1	0	0	0	0	0	1	0	1
Tumor maligno del encéfalo, parte no especificada	0	0	0	0	0	0	0	1	1
Tumor maligno de la medula espinal	0	0	1	0	0	0	1	0	1
Tumor maligno de la hipófisis	0	0	0	0	0	1	0	1	1
Tumor benigno de la hipófisis	0	1	0	0	0	0	0	1	1
Tumor benigno de los nervios periféricos y del sistema nervioso autónomo	0	0	0	0	0	0	0	1	1
Otros	5	11	0	2	9	3	19	23	42
Total	8	17	4	4	13	10	30	45	75



Neurología 403

20 Principales Cirugías y procedimientos enero – diciembre 2020

Código	Causa	Femenino	Masculino	Total
89.14	Electroencefalograma	273	279	552
99.71	Plasmaféresis terapéutica	44	23	67
01.24	Otras craneotomías	20	22	42
99.57	Aplicación de toxina botulinica tipo a	18	1	19
02.34	Derivación ventricular a la cavidad y órganos abdominales	7	11	18
022X	Ventriculostomía	3	15	18
00.01	Econografía terapéutica de vasos de cabeza y cuello	9	8	17
01.2401	Relación de trépanos precoronar	4	12	16
88.71	Ultrasonografía diagnostica de la cabeza y el cuello	8	8	16
01.39	Otras incisiones cerebrales	3	7	10
01.41	Operaciones sobre tálamo	6	4	10
01.25	Otras craniectomías	3	6	9
81.02	Abordaje cervical anterior	2	4	6
01.5902	Abordaje endonasal endoscópico	3	2	5
02.31	Derivación ventricular a estructuras en cabeza y cuello	1	4	5
01.5901	Resección transepto esfenoidal	4	0	4
02.39	Otras operaciones para establecer drenajes de ventrículo	2	2	4
03.31	Punción espinal	4	0	4
02.43	Extracción de derivación ventricular	0	3	3
31.29	Otra traqueostomía permanente	0	3	3
	Otros	18	22	40
TOTAL		432	436	868



Neurología 403

20 Principales Cirugías y procedimientos por grupo de Edad y Sexo enero - diciembre 2020

Causa	< 1		1 - 4		5 - 14		15 - 19		20 - 24	
	f	m	f	m	f	m	f	m	f	m
Electroencefalograma	1	1	16	25	50	74	34	36	17	17
Plasmaféresis terapéutica	0	0	0	0	0	0	4	0	14	4
Otras craneotomías	0	0	0	0	2	0	0	2	2	2
Aplicación de toxina botulinica tipo a	0	0	0	0	0	0	0	0	1	0
Derivación ventricular a la cavidad y órganos abdominales	0	0	0	0	0	0	0	0	1	3
Ventriculostomía	0	0	0	3	0	0	0	0	1	1
Econografía terapéutica de vasos de cabeza y cuello	0	0	0	0	0	0	0	0	0	0
Relación de trépanos precoronar	0	0	0	0	0	0	0	0	0	0
Ultrasonografía diagnostica de la cabeza y el cuello	0	0	0	0	0	0	0	0	0	0
Otras incisiones cerebrales	0	0	0	0	0	0	0	0	0	0
Operaciones sobre tálamo	0	0	0	0	0	0	0	0	1	1
Otras craniectomías	0	0	0	0	0	0	0	0	1	2
Abordaje cervical anterior	0	0	0	0	0	0	0	0	1	0
Abordaje endonasal endoscópico	0	0	0	0	0	0	0	0	0	0
Derivación ventricular a estructuras en cabeza y cuello	0	0	0	0	0	0	0	0	0	0
Resección transepto esfenoidal	0	0	0	0	0	0	0	0	0	0
Otras operaciones para establecer drenajes de ventrículo	0	0	0	0	0	0	0	0	2	0
Punción espinal	0	0	0	0	0	0	0	0	0	0
Extracción de derivación ventricular	0	0	0	0	0	0	0	0	0	0
Otra traqueostomía permanente	0	0	0	0	0	0	0	0	0	0
Otros	1	0	0	1	0	0	1	1	2	1
Total	2	1	16	29	52	74	39	39	43	31



Neurología 403

20 Principales Cirugías y procedimientos por grupo de Edad y Sexo enero – diciembre 2020

Causa	25 - 44		45 - 59		60 -64		65 o +		Total fem	Total mas	Total Gral.
	f	m	f	m	f	m	f	m			
Electroencefalograma	77	68	46	27	11	10	21	21	273	279	552
Plasmaféresis terapéutica	15	8	3	4	0	5	8	2	44	23	67
Otras craneotomías	5	8	6	5	1	0	4	5	20	22	42
Aplicación de toxina botulinica tipo a	5	0	4	0	2	0	6	1	18	1	19
Derivación ventricular a la cavidad y órganos abdominales	1	5	4	2	1	0	0	1	7	11	18
Ventriculostomía	0	8	1	2	1	0	0	1	3	15	18
Econografía terapéutica de vasos de cabeza y cuello	1	3	2	1	3	1	3	3	9	8	17
Relación de trépanos precoronar	0	3	1	3	2	2	1	4	4	12	16
Ultrasonografía diagnostica de la cabeza y el cuello	1	3	2	1	2	1	3	3	8	8	16
Otras incisiones cerebrales	0	2	0	1	0	2	3	2	3	7	10
Operaciones sobre tálamo	2	2	1	1	1	0	1	0	6	4	10
Otras craniectomías	1	3	0	1	0	0	1	0	3	6	9
Abordaje cervical anterior	1	3	0	0	0	1	0	0	2	4	6
Abordaje endonasal endoscópico	0	1	0	0	1	1	2	0	3	2	5
Derivación ventricular a estructuras en cabeza y cuello	0	3	1	1	0	0	0	0	1	4	5
Resección transepto esfenoidal	0	0	3	0	1	0	0	0	4	0	4
Otras operaciones para establecer drenajes de ventrículo	0	2	0	0	0	0	0	0	2	2	4
Punción espinal	2	0	1	0	0	0	1	0	4	0	4
Extracción de derivación ventricular	0	1	0	1	0	0	0	1	0	3	3
Otra traqueostomía permanente	0	1	0	0	0	1	0	1	0	3	3
Otros	5	8	3	3	2	2	4	6	18	22	40
Total	116	132	78	53	28	26	58	51	432	436	868



Terapia Intensiva de Neurología 403

20 Principales Egresos de Terapia enero – diciembre 2020

Código	Causa	Femenino	Masculino	Total
D330	Tumor benigno del encéfalo, supratentorial	11	9	20
S065	Hemorragia subdural traumática	5	8	13
R572	Choque séptico	4	7	11
D320	Tumor benigno de las meninges cerebrales	4	6	10
G610	Síndrome de guillain-barre	4	5	9
U071	Enfermedad respiratoria aguda debida a coronavirus (sarscov2,covid-19) Confirmado	6	3	9
A419	Sepsis, no especificada	7	1	8
G400	Epilepsia y síndromes epilépticos idiopáticos relacionados con localizaciones (focales)(parciales) y con ataques de inicio localizado	5	3	8
I671	Aneurisma cerebral, sin ruptura	8	0	8
I620	Hemorragia subdural (aguda) (no traumática)	4	3	7
C300	Tumor maligno de la fosa nasal	6	0	6
I602	Hemorragia subaracnoidea de arteria comunicante anterior	0	6	6
I610	Hemorragia intracerebral en hemisferio, subcortical	0	5	5
N185	Enfermedad renal crónica, etapa 5	2	3	5
C710	Tumor maligno del cerebro, excepto lóbulos y ventrículos	0	4	4
D352	Tumor benigno de la hipófisis	3	1	4
R579	Choque, no especificado	1	3	4
U072	Enfermedad respiratoria aguda debida a coronavirus (sarscov2,covid-19) Caso sospechoso o probable	2	2	4
A41801	Sepsis abdominal	2	1	3
C719	Tumor maligno del encéfalo, parte no especificada	2	1	3
	Otros	66	77	143
TOTAL		142	148	290



Terapia Intensiva de Neurología 403

20 Principales Egresos de Terapia por grupo de Edad y Sexo enero – diciembre 2020

Causa	15 - 19		20 - 24		25 - 44		45 - 59	
	f	m	f	m	f	m	f	m
Tumor benigno del encéfalo, supratentorial	0	0	0	1	4	7	4	1
Hemorragia subdural traumática	1	1	0	0	0	6	0	0
Choque séptico	0	0	0	1	1	3	1	2
Tumor benigno de las meninges cerebrales	0	0	1	0	1	2	2	2
Síndrome de guillain-barre	0	0	2	0	0	0	0	4
Enfermedad respiratoria aguda debida a coronavirus (sarscov2,covid-19) Confirmado	0	0	0	0	2	0	2	3
Sepsis, no especificada	0	0	0	0	0	0	4	0
Epilepsia y síndromes epilépticos idiopáticos relacionados con localizaciones (focales)(parciales) y con ataques de inicio localizado	0	0	1	0	1	1	0	2
Aneurisma cerebral, sin ruptura	0	0	2	0	1	0	4	0
Hemorragia subdural (aguda) (no traumática)	0	0	0	0	0	1	0	2
Tumor maligno de la fosa nasal	0	0	0	0	1	0	4	0
Hemorragia subaracnoidea de arteria comunicante anterior	0	0	0	1	0	3	0	0
Hemorragia intracerebral en hemisferio, subcortical	0	0	0	0	0	2	0	1
Enfermedad renal crónica, etapa 5	0	0	2	0	0	0	0	1
Tumor maligno del cerebro, excepto lóbulos y ventrículos	0	0	0	0	0	1	0	0
Tumor benigno de la hipófisis	0	0	0	0	2	0	1	1
Choque, no especificado	0	0	0	0	0	2	0	1
Enfermedad respiratoria aguda debida a coronavirus (sarscov2,covid-19) Caso sospechoso o probable	0	0	0	0	0	0	0	2
Sepsis abdominal	0	0	0	0	1	1	1	0
Tumor maligno del encéfalo, parte no especificada	0	0	0	0	1	1	1	0
Otros	0	7	5	6	23	23	18	27
Total	1	8	13	9	38	53	42	49



Terapia Intensiva de Neurología 403

20 Principales Egresos de Terapia por grupo de Edad y Sexo enero – diciembre 2020

Causa	60 -64		65 o +		Total fem.	Total mas.	Total General
	f	m	f	m			
Tumor benigno del encéfalo, supratentorial	3	0	0	0	11	9	20
Hemorragia subdural traumática	0	0	4	1	5	8	13
Choque séptico	0	1	2	0	4	7	11
Tumor benigno de las meninges cerebrales	0	0	0	2	4	6	10
Síndrome de guillain-barre	1	0	1	1	4	5	9
Enfermedad respiratoria aguda debida a coronavirus (sarscov2,covid-19) Confirmado	1	0	1	0	6	3	9
Sepsis, no especificada	0	0	3	1	7	1	8
Epilepsia y síndromes epilépticos idiopáticos relacionados con localizaciones (focales)(parciales) y con ataques de inicio localizado	0	0	3	0	5	3	8
Aneurisma cerebral, sin ruptura	0	0	1	0	8	0	8
Hemorragia subdural (aguda) (no traumática)	2	0	2	0	4	3	7
Tumor maligno de la fosa nasal	0	0	1	0	6	0	6
Hemorragia subaracnoidea de arteria comunicante anterior	0	2	0	0	0	6	6
Hemorragia intracerebral en hemisferio, subcortical	0	2	0	0	0	5	5
Enfermedad renal crónica, etapa 5	0	1	0	1	2	3	5
Tumor maligno del cerebro, excepto lóbulos y ventrículos	0	1	0	2	0	4	4
Tumor benigno de la hipófisis	0	0	0	0	3	1	4
Choque, no especificado	0	0	1	0	1	3	4
Enfermedad respiratoria aguda debida a coronavirus (sarscov2,covid-19) Caso sospechoso o probable	0	0	2	0	2	2	4
Sepsis abdominal	0	0	0	0	2	1	3
Tumor maligno del encéfalo, parte no especificada	0	0	0	0	2	1	3
Otros	9	6	11	8	66	77	143
Total	16	13	32	16	142	148	290



Terapia Intensiva de Neurología 403

20 Principales Defunciones de Terapia enero – diciembre 2020

Código	Causa	Femenino	Masculino	Total
U071	Enfermedad respiratoria aguda debida a coronavirus (sarscov2,covid-19) Confirmado	4	2	6
A419	Sepsis, no especificada	4	1	5
A41801	Sepsis abdominal	2	1	3
G610	Síndrome de guillain-barre	2	1	3
I620	Hemorragia subdural (aguda) (no traumática)	2	1	3
C710	Tumor maligno del cerebro, excepto lóbulos y ventrículos	0	2	2
I602	Hemorragia subaracnoidea de arteria comunicante anterior	0	2	2
N185	Enfermedad renal crónica, etapa 5	0	2	2
U072	Enfermedad respiratoria aguda debida a coronavirus (sarscov2,covid-19) Caso sospechoso o probable	1	1	2
B004	Encefalitis herpética	1	0	1
B203	Enfermedad por vih, resultante en otras infecciones virales	0	1	1
C313	Tumor maligno del seno esfenoidal	0	1	1
C412	Tumor maligno de la columna vertebral	0	1	1
C712	Tumor maligno del lóbulo temporal	1	0	1
C719	Tumor maligno del encéfalo, parte no especificada	0	1	1
C720	Tumor maligno de la medula espinal	1	0	1
C751	Tumor maligno de la hipófisis	0	1	1
C837	Linfoma de burkitt	0	1	1
D057	Otros carcinomas in situ de la mama	1	0	1
D180	Hemangioma, de cualquier sitio	1	0	1
	Otros	29	29	58
TOTAL		49	48	97



Terapia Intensiva de Neurología 403

20 Principales Defunciones de Terapia por grupo de Edad y Sexo enero - diciembre 2020

Causa	15 - 19		20 - 24		25 - 44		45 - 59	
	f	m	f	m	f	m	f	m
Enfermedad respiratoria aguda debida a coronavirus (sarscov2,covid-19) Confirmado	0	0	0	0	1	0	1	2
Sepsis, no especificada	0	0	0	0	0	0	2	0
Sepsis abdominal	0	0	0	0	1	1	1	0
Síndrome de guillain-barre	0	0	0	0	0	0	0	0
Hemorragia subdural (aguda) (no traumática)	0	0	0	0	0	0	0	1
Tumor maligno del cerebro, excepto lóbulos y ventrículos	0	0	0	0	0	0	0	0
Hemorragia subaracnoidea de arteria comunicante anterior	0	0	0	0	0	2	0	0
Enfermedad renal crónica, etapa 5	0	0	0	0	0	0	0	0
Enfermedad respiratoria aguda debida a coronavirus (sarscov2,covid-19) Caso sospechoso o probable	0	0	0	0	0	0	0	1
Encefalitis herpética	0	0	0	0	0	0	1	0
Enfermedad por vih, resultante en otras infecciones virales	0	0	0	0	0	1	0	0
Tumor maligno del seno esfenoidal	0	1	0	0	0	0	0	0
Tumor maligno de la columna vertebral	0	0	0	0	0	1	0	0
Tumor maligno del lóbulo temporal	0	0	0	0	0	0	1	0
Tumor maligno del encéfalo, parte no especificada	0	0	0	0	0	1	0	0
Tumor maligno de la medula espinal	0	0	0	0	0	0	1	0
Tumor maligno de la hipófisis	0	0	0	0	0	0	0	0
Linfoma de burkitt	0	0	0	0	0	1	0	0
Otros carcinomas in situ de la mama	0	0	0	0	1	0	0	0
Hemangioma, de cualquier sitio	0	0	0	0	1	0	0	0
Otros	0	0	2	3	6	9	6	11
Total	0	1	2	3	10	16	13	15



Terapia Intensiva de Neurología 403

20 Principales Defunciones de Terapia por grupo de Edad y Sexo enero – diciembre 2020

Causa	60 -64		65 o +		Total fem.	Total mas.	Total General
	f	m	f	m			
Enfermedad respiratoria aguda debida a coronavirus (sarscov2,covid-19) Confirmado	1	0	1	0	4	2	6
Sepsis, no especificada	0	0	2	1	4	1	5
Sepsis abdominal	0	0	0	0	2	1	3
Síndrome de guillain-barre	1	0	1	1	2	1	3
Hemorragia subdural (aguda) (no traumática)	1	0	1	0	2	1	3
Tumor maligno del cerebro, excepto lóbulos y ventrículos	0	1	0	1	0	2	2
Hemorragia subaracnoidea de arteria comunicante anterior	0	0	0	0	0	2	2
Enfermedad renal crónica, etapa 5	0	1	0	1	0	2	2
Enfermedad respiratoria aguda debida a coronavirus (sarscov2,covid-19) Caso sospechoso o probable	0	0	1	0	1	1	2
Encefalitis herpética	0	0	0	0	1	0	1
Enfermedad por vih, resultante en otras infecciones virales	0	0	0	0	0	1	1
Tumor maligno del seno esfenoidal	0	0	0	0	0	1	1
Tumor maligno de la columna vertebral	0	0	0	0	0	1	1
Tumor maligno del lóbulo temporal	0	0	0	0	1	0	1
Tumor maligno del encéfalo, parte no especificada	0	0	0	0	0	1	1
Tumor maligno de la medula espinal	0	0	0	0	1	0	1
Tumor maligno de la hipófisis	0	0	0	1	0	1	1
Linfoma de burkitt	0	0	0	0	0	1	1
Otros carcinomas in situ de la mama	0	0	0	0	1	0	1
Hemangioma, de cualquier sitio	0	0	0	0	1	0	1
Otros	4	3	11	3	29	29	58
Total	7	5	17	8	49	48	97



PORCENTAJE DE OCUPACIÓN



PROMEDIO DÍAS ESTANCIA



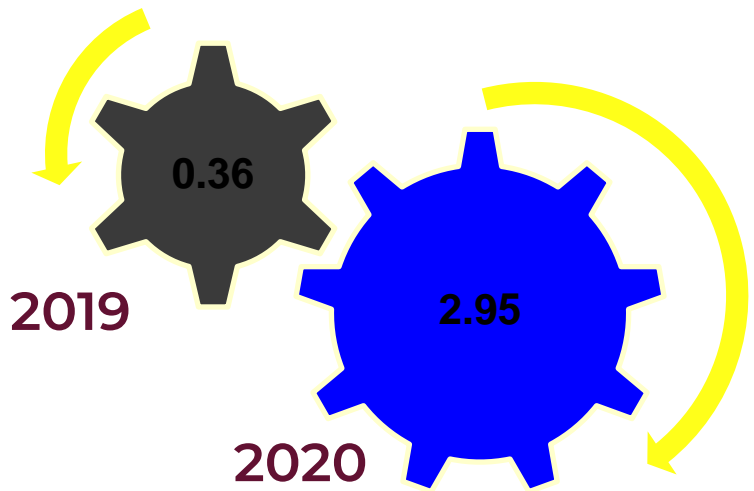
NEUROLOGÍA

403

INDICE DE ROTACION



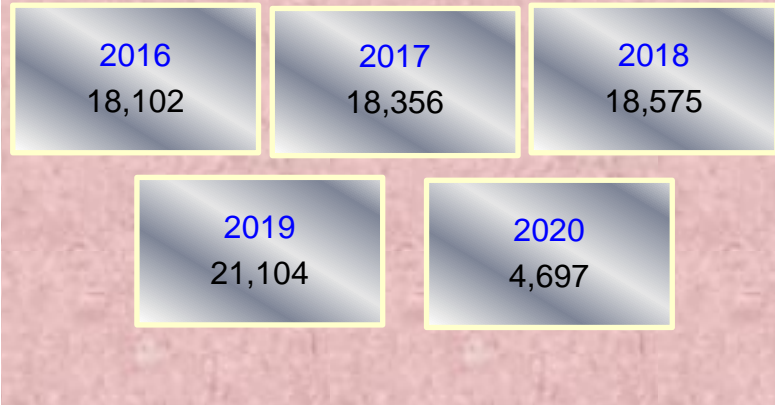
INTERVALO DE SUSTITUCION



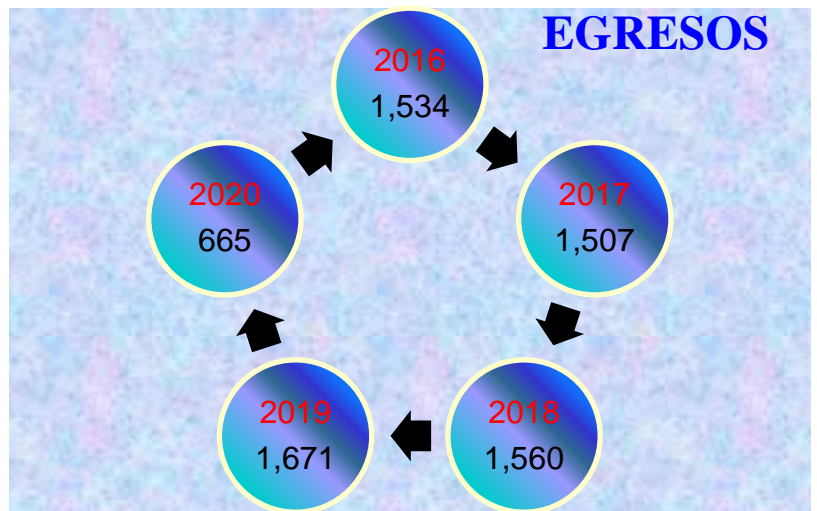
NEUROLOGÍA



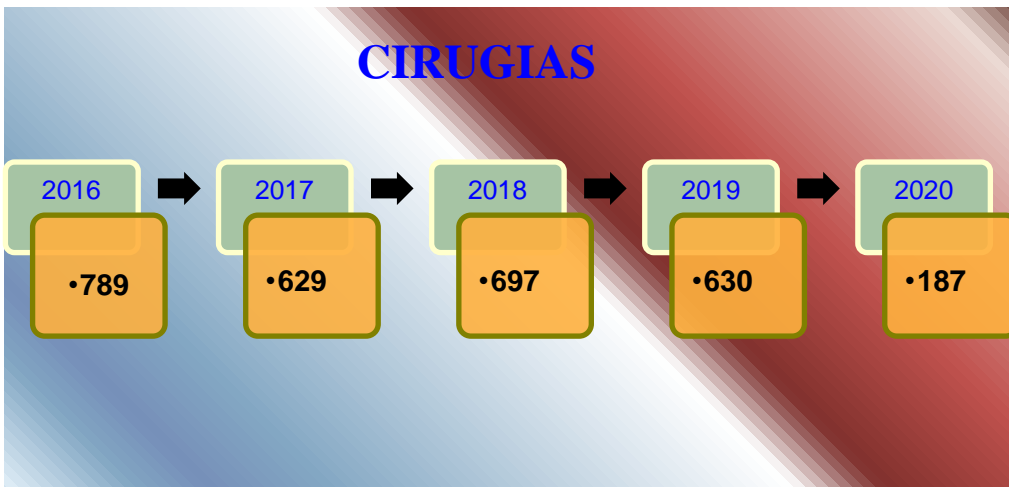
CONSULTAS



EGRESOS



CIRUGÍAS



NEUROLOGÍA



Neurología 403

Recursos Humanos

Categoría	Turno					
	Completo	Matutino	Vespertino	Nocturno	Sab, dom y fest	Total
Rama médica						
Jefe de división	0	1	0	0	0	1
Jefe de servicios	0	1	1	2	0	4
Medico especialista A	0	10	0	1	1	12
Medico especialista B	0	4	1	0	0	5
Medico especialista C	0	8	0	0	0	8
Rama de enfermería						
Jefe de enfermeras C	0	1	0	0	0	1
Enfermera jefe de servicios	0	1	0	1	0	2
Enfermera especialista A	0	3	1	0	0	4
Enfermera general titulada A	0	7	13	12	0	32
Auxiliar de enfermería A	0	4	1	4	0	9
Enfermera general titulada B	0	2	1	0	0	3
Auxiliar de enfermería B	0	2	0	2	0	4
Enfermera especialista B	0	0	0	1	0	1
Enfermera general titulada C	0	11	10	14	0	35
Enfermera especialista C	0	7	2	1	0	10
Rama paramédica						
Técnico radiólogo o en radioterapia	0	1	0	0	0	1
Terapista	0	1	0	0	0	1
Aux. Técnico de diagnostico al tratamiento	0	1	0	0	0	1
Inhaloterapeuta	0	1	0	0	0	1
Afanadora	0	8	4	4	3	19
Camillero	0	4	2	1	2	9



Neurología 403

Recursos Humanos

Categoría	Turno					
	Completo	Matutino	Vespertino	Nocturno	Sab, dom y fest	Total
Rama de investigación						
Investigador en ciencias médicas F	1	0	0	0	0	1
Investigador en ciencias médicas B	0	1	0	0	0	1
Investigador en ciencias medicas C	1	0	0	0	0	1
Rama afín administrativa						
Soporte administrativo C	1	0	0	0	0	1
Apoyo administrativo en salud-A7	0	1	0	2	0	3
Apoyo administrativo en salud-A6	0	5	0	1	0	6
Apoyo administrativo en salud-A5	0	5	2	0	0	7
Apoyo administrativo en salud-A4	0	3	0	0	0	3
Apoyo administrativo en salud-A3	0	2	0	2	1	5
Apoyo administrativo en salud-A2	0	2	0	0	0	2
Total	3	97	38	48	7	193

Reumatología 404 A

Comparativo de Productividad enero – diciembre / 2019-2020

Actividad	2019				2020			
	Progra- mado	Realiza- do	% de Avance	Califica- ción	Progra- mado	Realiza- do	% de avance	Califica- ción
Consultas de primera vez	3,686	2,816	76.40	R	3,544	780	22.01	R
Consulta subsecuente	11,680	12,601	107.89	V	11,844	5,936	50.12	R
Interconsultas		367				297		
Total	15,366	15,784	102.72	V	15,388	7,013	45.57	R
Ingresos		199				116		
Egresos	230	200	86.96	R	204	119	58.33	R
Intervenciones quirúrgicas	69	88	127.54	V	85	6	7.06	R
Procedimientos		50				17		
Días paciente	3,414	3,620	106.03	V	3,302	1,377	41.70	R
Días cama	4,380	4,380	100.00	V	4,026	2,333	57.95	R
Porcentaje de ocupación	77.95	82.65	106.04	V	82.02	59.02	71.96	R

Reumatología 404 A

20 Principales Motivos de Consulta enero – diciembre 2020

Código	Causa	Femenino	Masculino	Total	%
M059	Artritis reumatoidea seropositiva, sin otra especificación	1,816	196	2,012	28.69
M321	Lupus eritematoso sistémico con compromiso de órganos o sistemas	1,451	152	1,603	22.86
M069	Artritis reumatoide, no especificada	417	59	476	6.79
M797	Fibromialgia	365	8	373	5.32
M350	Síndrome seco [sjogren]	236	14	250	3.56
M150	(Osteo)artrosis primaria generalizada	190	37	227	3.24
M100	Gota idiopática	19	167	186	2.65
M340	Esclerosis sistémica progresiva	154	9	163	2.32
M329	Lupus eritematoso sistémico, sin otra especificación	127	14	141	2.01
M349	Esclerosis sistémica, no especificada	121	9	130	1.85
M331	Otras dermatomiositis	101	18	119	1.70
M7931	Paniculitis química	92	18	110	1.57
D6891	Síndrome de anticuerpos antifosfolípidos	64	20	84	1.20
M313	Granulomatosis de wegener	41	39	80	1.14
G370	Esclerosis difusa	63	8	71	1.01
M4791	Espondiloartritis	38	33	71	1.01
M109	Gota, no especificada	6	54	60	0.86
M339	Dermatopolimiositis, no especificada	41	8	49	0.70
M130	Poliartritis, no especificada	27	8	35	0.50
G724	Miopatía inflamatoria, no clasificada en otra parte	21	9	30	0.43
	Otros	539	204	743	10.59
TOTAL		5,929	1,084	7,013	100.00

Reumatología 404 A

20 Principales Motivos de Consulta por grupo de Edad y Sexo enero – diciembre 2020

Causa	15 - 19		20 - 24		25 - 44	
	F	M	f	m	F	M
Artritis reumatoidea seropositiva, sin otra especificación	14	1	47	0	553	47
Lupus eritematoso sistémico con compromiso de órganos o sistemas	45	7	173	33	792	80
Artritis reumatoide, no especificada	3	0	7	0	112	20
Fibromialgia	3	1	5	1	121	3
Síndrome seco [sjogren]	1	0	3	3	41	1
(Osteo)artrosis primaria generalizada	1	0	3	3	22	5
Gota idiopática	0	0	0	1	5	44
Esclerosis sistémica progresiva	1	0	4	1	40	2
Lupus eritematoso sistémico, sin otra especificación	1	1	12	3	70	2
Esclerosis sistémica, no especificada	0	0	2	1	36	4
Otras dermatomiositis	2	0	3	6	26	4
Paniculitis química	0	0	2	1	28	6
Síndrome de anticuerpos antifosfolípidos	3	2	7	0	30	12
Granulomatosis de wegener	0	0	0	0	12	21
Esclerosis difusa	0	0	3	0	17	5
Espondiloartritis	1	1	3	3	8	20
Gota, no especificada	0	0	0	1	2	8
Dermatopolimiositis, no especificada	2	0	2	2	11	3
Poliartritis, no especificada	2	0	0	0	10	3
Miopatía inflamatoria, no clasificada en otra parte	2	0	0	0	8	6
Otros	13	8	35	25	189	74
Total	94	21	311	84	2,133	370

Reumatología 404 A

20 Principales Motivos de Consulta por grupo de Edad y Sexo enero – diciembre 2020

Causa	45 - 59		60 -64		65 o +		Total fem.	Total mas.	Total Gral.
	F	M	F	M	F	M			
Artritis reumatoidea seropositiva, sin otra especificación	757	89	179	25	266	34	1,816	196	2,012
Lupus eritematoso sistémico con compromiso de órganos o sistemas	360	27	42	1	39	4	1,451	152	1,603
Artritis reumatoide, no especificada	194	27	44	4	57	8	417	59	476
Fibromialgia	176	1	31	1	29	1	365	8	373
Síndrome seco [sjogren]	110	6	45	0	36	4	236	14	250
(Osteo)artrosis primaria generalizada	90	11	25	7	49	11	190	37	227
Gota idiopática	5	78	3	19	6	25	19	167	186
Esclerosis sistémica progresiva	69	5	28	1	12	0	154	9	163
Lupus eritematoso sistémico, sin otra especificación	34	7	3	0	7	1	127	14	141
Esclerosis sistémica, no especificada	54	4	13	0	16	0	121	9	130
Otras dermatomiositis	53	5	10	2	7	1	101	18	119
Paniculitis química	46	10	8	1	8	0	92	18	110
Síndrome de anticuerpos antifosfolípidos	22	6	0	0	2	0	64	20	84
Granulomatosis de wegener	10	15	13	0	6	3	41	39	80
Esclerosis difusa	24	2	9	0	10	1	63	8	71
Espondiloartritis	17	7	5	1	4	1	38	33	71
Gota, no especificada	1	25	1	10	2	10	6	54	60
Dermatopolimiositis, no especificada	18	3	4	0	4	0	41	8	49
Poliartritis, no especificada	11	3	2	1	2	1	27	8	35
Miopatía inflamatoria, no clasificada en otra parte	5	2	3	1	3	0	21	9	30
Otros	193	70	51	9	58	18	539	204	743
Total	2,249	403	519	83	623	123	5,929	1,084	7,013

Reumatología 404 A

20 Diagnósticos de Egreso más Frecuentes enero – diciembre 2020

Código	Causa	Femenino	Masculino	Total
M321	Lupus eritematoso sistémico con compromiso de órganos o sistemas	50	9	59
M059	Artritis reumatoidea seropositiva, sin otra especificación	4	1	5
M100	Gota idiopática	1	2	3
M329	Lupus eritematoso sistémico, sin otra especificación	3	0	3
M331	Otras dermatomiositis	1	2	3
A483	Síndrome del choque toxico	2	0	2
D688	Otros defectos especificados de la coagulación	2	0	2
G724	Miopatía inflamatoria, no clasificada en otra parte	2	0	2
M313	Granulomatosis de wegener	1	1	2
M332	Polimiositis	2	0	2
M349	Esclerosis sistémica, no especificada	2	0	2
R572	Choque séptico	1	1	2
U072	Enfermedad respiratoria aguda debida a coronavirus (sarscov2,covid-19) Caso sospechoso o probable	2	0	2
B202	Enfermedad por vih, resultante en enfermedad por citomegalovirus	0	1	1
D589	Anemia hemolítica hereditaria, sin otra especificación	0	1	1
D591	Otras anemias hemolíticas autoinmunes	1	0	1
D694	Otras trombocitopenias primarias	1	0	1
E038	Otros hipotiroidismos especificados	1	0	1
I420	Cardiomiopatía dilatada	0	1	1
I500	Insuficiencia cardiaca congestiva	1	0	1
	Otros	18	5	23
TOTAL		95	24	119

Reumatología 404 A

**20 Diagnósticos de Egreso por Grupo de Edad y Sexo más frecuente
enero – diciembre 2020**

Causa	15 - 19		20 - 24		25 - 44	
	f	m	f	m	f	m
Lupus eritematoso sistémico con compromiso de órganos o sistemas	5	3	7	2	30	3
Artritis reumatoidea seropositiva, sin otra especificación	0	0	1	0	1	1
Gota idiopática	0	0	0	0	0	1
Lupus eritematoso sistémico, sin otra especificación	0	0	0	0	2	0
Otras dermatomiositis	1	0	0	1	0	0
Síndrome del choque toxico	0	0	0	0	2	0
Otros defectos especificados de la coagulación	0	0	1	0	0	0
Miopatía inflamatoria, no clasificada en otra parte	0	0	1	0	0	0
Granulomatosis de wegener	0	0	0	0	0	0
Polimiositis	0	0	0	0	0	0
Esclerosis sistémica, no especificada	0	0	0	0	0	0
Choque séptico	1	0	0	0	0	1
Enfermedad respiratoria aguda debida a coronavirus (sarscov2,covid-19) Caso sospechoso o probable	0	0	0	0	0	0
Enfermedad por vih, resultante en enfermedad por citomegalovirus	0	0	0	0	0	1
Anemia hemolítica hereditaria, sin otra especificación	0	0	0	0	0	1
Otras anemias hemolíticas autoinmunes	0	0	0	0	0	0
Otras trombocitopenias primarias	0	0	0	0	0	0
Otros hipotiroidismos especificados	0	0	0	0	1	0
Cardiomiopatía dilatada	0	0	0	0	0	1
Insuficiencia cardiaca congestiva	0	0	0	0	0	0
Otros	0	1	1	0	10	2
Total	7	4	11	3	46	11

Reumatología 404 A

**20 Diagnósticos de Egreso por Grupo de Edad y Sexo más frecuente
enero – diciembre 2020**

Causa	45 - 59		60 -64		65 o +		Total fem.	Total mas.	Total Gral.
	f	m	f	m	f	m			
Lupus eritematoso sistémico con compromiso de órganos o sistemas	8	1	0	0	0	0	50	9	59
Artritis reumatoidea seropositiva, sin otra especificación	1	0	0	0	1	0	4	1	5
Gota idiopática	1	1	0	0	0	0	1	2	3
Lupus eritematoso sistémico, sin otra especificación	1	0	0	0	0	0	3	0	3
Otras dermatomiositis	0	0	0	0	0	1	1	2	3
Síndrome del choque toxico	0	0	0	0	0	0	2	0	2
Otros defectos especificados de la coagulación	1	0	0	0	0	0	2	0	2
Miopatía inflamatoria, no clasificada en otra parte	1	0	0	0	0	0	2	0	2
Granulomatosis de wegener	1	1	0	0	0	0	1	1	2
Polimiositis	2	0	0	0	0	0	2	0	2
Esclerosis sistémica, no especificada	0	0	2	0	0	0	2	0	2
Choque séptico	0	0	0	0	0	0	1	1	2
Enfermedad respiratoria aguda debida a coronavirus (sarscov2,covid-19) Caso sospechoso o probable	1	0	1	0	0	0	2	0	2
Enfermedad por vih, resultante en enfermedad por citomegalovirus	0	0	0	0	0	0	0	1	1
Anemia hemolítica hereditaria, sin otra especificación	0	0	0	0	0	0	0	1	1
Otras anemias hemolíticas autoinmunes	0	0	1	0	0	0	1	0	1
Otras trombocitopenias primarias	0	0	1	0	0	0	1	0	1
Otros hipotiroidismos especificados	0	0	0	0	0	0	1	0	1
Cardiomiopatía dilatada	0	0	0	0	0	0	0	1	1
Insuficiencia cardiaca congestiva	0	0	0	0	1	0	1	0	1
Otros	5	1	2	0	0	1	18	5	23
Total	22	4	7	0	2	2	95	24	119



Reumatología 404 A

Principales Causas de Defunción enero – diciembre 2020

Código	Causa	Femenino	Masculino	Total
A483	Síndrome del choque toxico	2	0	2
R572	Choque séptico	1	1	2
J690	Neumonitis debida a aspiración de alimento o vomito	1	0	1
M321	Lupus eritematoso sistémico con compromiso de órganos o sistemas	1	0	1
M331	Otras dermatomiositis	0	1	1
R578	Otras formas de choque	1	0	1
U071	Enfermedad respiratoria aguda debida a coronavirus (sarscov2,covid-19) Confirmado	0	1	1
U072	Enfermedad respiratoria aguda debida a coronavirus (sarscov2,covid-19) Caso sospechoso o probable	1	0	1
TOTAL		7	3	10



Reumatología 404 A

Principales causas de Defunción por Grupo de Edad y Sexo más frecuente enero – diciembre 2020

Causa	15 - 19		20 - 24		25 - 44		45 - 59	
	f	m	f	m	f	m	f	m
Síndrome del choque toxico	0	0	0	0	2	0	0	0
Choque séptico	1	0	0	0	0	1	0	0
Neumonitis debida a aspiración de alimento o vomito	0	0	0	0	0	0	1	0
Lupus eritematoso sistémico con compromiso de órganos o sistemas	1	0	0	0	0	0	0	0
Otras dermatomiositis	0	0	0	0	0	0	0	0
Otras formas de choque	0	0	0	0	1	0	0	0
Enfermedad respiratoria aguda debida a coronavirus (sarscov2,covid-19) Confirmado	0	0	0	0	0	0	0	0
Enfermedad respiratoria aguda debida a coronavirus (sarscov2,covid-19) Caso sospechoso o probable	0	0	0	0	0	0	1	0
Total	2	0	0	0	3	1	2	0

Causa	60 -64		65 o +		Total fem.	Total mas.	Total General
	F	m	f	m			
Síndrome del choque toxico	0	0	0	0	2	0	2
Choque séptico	0	0	0	0	1	1	2
Neumonitis debida a aspiración de alimento o vomito	0	0	0	0	1	0	1
Lupus eritematoso sistémico con compromiso de órganos o sistemas	0	0	0	0	1	0	1
Otras dermatomiositis	0	0	0	1	0	1	1
Otras formas de choque	0	0	0	0	1	0	1
Enfermedad respiratoria aguda debida a coronavirus (sarscov2,covid-19) Confirmado	0	0	0	1	0	1	1
Enfermedad respiratoria aguda debida a coronavirus (sarscov2,covid-19) Caso sospechoso o probable	0	0	0	0	1	0	1
Total	0	0	0	2	7	3	10



Reumatología 404 A

Principales Cirugías y Procedimientos enero – diciembre 2020

Código	Causa	Femenino	Masculino	Total
26.11	Biopsia cerrada (puncion-aspiracion con aguja fina) [paaf] de glándula o conducto salival	16	1	17
86.11	Biopsia de piel y tejido subcutáneo	6	0	6
Total		22	1	23



Reumatología 404 A

Principales Cirugías y Procedimientos por grupo de Edad y Sexo enero – diciembre 2020

Causa	1 - 4		5 - 14		15 - 19		20 - 24		25 - 44	
	f	m	f	m	f	m	f	m	f	m
Biopsia cerrada (puncion-aspiracion con aguja fina) [paaf] de glándula o conducto salival	0	0	0	0	0	0	0	0	4	0
Biopsia de piel y tejido subcutáneo	0	0	0	0	2	0	0	0	1	0
Total	0	0	0	0	2	0	0	0	5	0

Causa	45 - 59		60 -64		65 o +		Total fem.	Total mas	Total Gral.
	f	m	f	m	f	m			
Biopsia cerrada (puncion-aspiracion con aguja fina) [paaf] de glándula o conducto salival	6	1	3	0	3	0	16	1	17
Biopsia de piel y tejido subcutáneo	2	0	1	0	0	0	6	0	6
Total	8	1	4	0	3	0	22	1	23

PORCENTAJE DE OCUPACIÓN



PROMEDIO DÍAS ESTANCIA

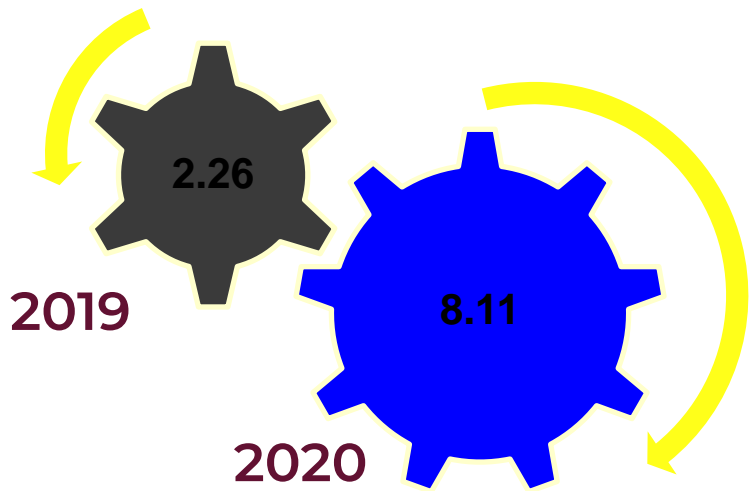


REUMATOLOGÍA

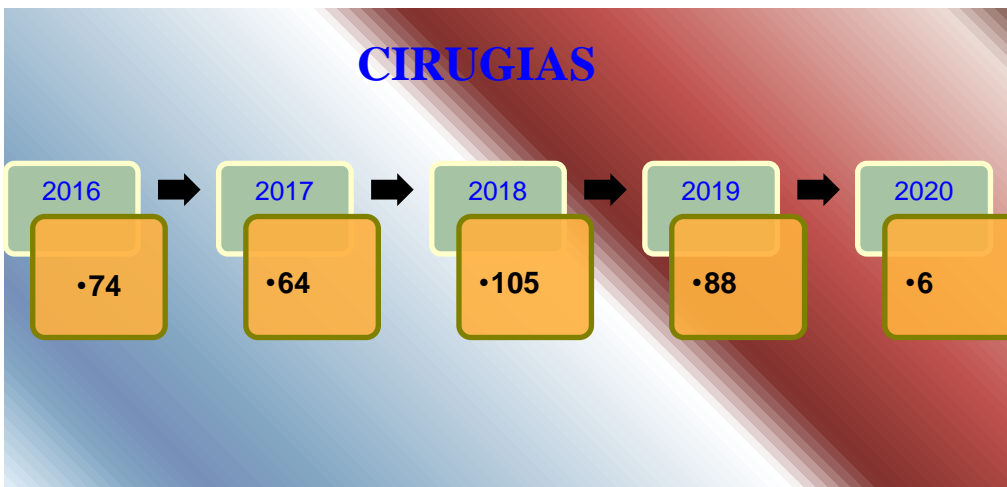
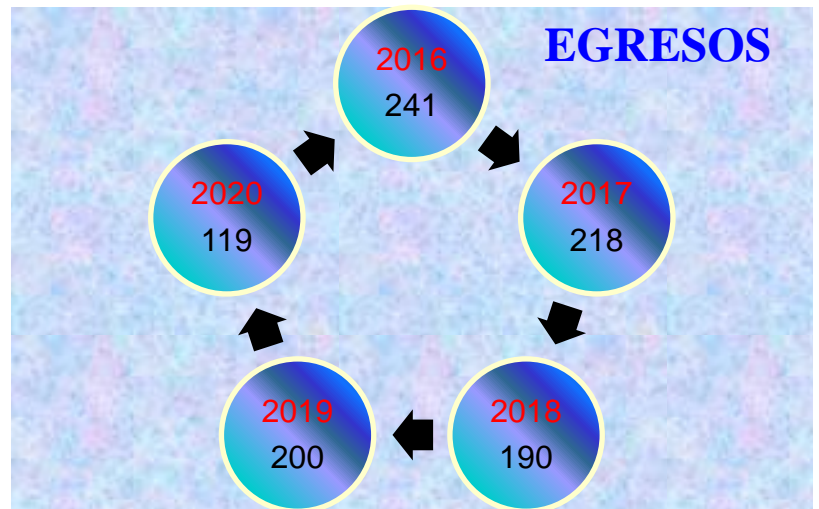
INDICE DE ROTACION



INTERVALO DE SUSTITUCION



REUMATOLOGÍA



REUMATOLOGÍA



Reumatología 404 A

Recursos Humanos

Categoría	Turno					
	Completo	Matutino	Vespertino	Nocturno	Sab, dom y fest	Total
Rama médica						
Jefe de servicios	0	0	1	0	0	1
Medico especialista A	0	2	0	0	0	2
Medico especialista B	0	3	0	0	0	3
Medico especialista C	0	2	0	0	0	2
Rama de enfermería						
Enfermera general titulada A	0	1	0	0	0	1
Auxiliar de enfermería A	0	0	0	1	0	1
Enfermera general titulada B	0	1	0	0	0	1
Rama paramédica						
Cocinero en hospital	0	1	0	0	0	1
Afanadora	0	2	1	1	1	5
Camillero	0	1	0	0	0	1
Rama afín administrativa						
Apoyo administrativo en salud-A5	0	0	0	0	1	1
Apoyo administrativo en salud-A3	0	4	0	0	0	4
Apoyo administrativo en salud-A1	0	1	0	0	0	1
Rama de investigación						
Investigador en ciencias médicas D	0	1	0	0	0	1
Investigador en ciencias médicas E	0	1	0	0	0	1
Investigador en ciencias médicas F	0	1	0	0	0	1
Total	0	21	2	2	2	27



Endocrinología 404 B

Comparativo de Productividad enero - diciembre / 2019-2020

Actividad	2019				2020			
	Programado	Realizado	% de Avance	Calificación	Programado	Realizado	% de avance	Calificación
Consultas de primera vez	5,448	2,902	53.27	R	4,472	1,234	27.59	R
Consultas subsecuentes	10,901	12,361	113.39	V	11,483	4,630	40.32	R
Interconsultas		473				303		
Total	16,349	15,736	96.25	A	15,955	6,167	38.65	R
Ingresos		181				79		
Egresos	302	177	58.61	R	279	80	28.67	R
Procedimientos		687				338		
Días paciente	3,179	3,057	96.16	A	3,095	786	25.40	R
Días cama	4,380	4,380	100.00	V	4,026	1,773	44.04	R
Porcentaje de ocupación	72.58	69.79	96.16	A	76.88	44.33	57.66	R

Endocrinología 404 B

20 Principales Motivos de Consulta enero – diciembre 2020

Código	Causa	Femenino	Masculino	Total	%
E03801	Hipotiroidismo primario	1,396	155	1,551	25.15
E050	Tirotoxicosis con bocio difuso	528	128	656	10.64
E041	Nódulo tiroideo solitario no toxico	468	32	500	8.11
E117	Diabetes mellitus tipo 2, con complicaciones múltiples	312	117	429	6.96
E119	Diabetes mellitus tipo 2, sin mención de complicación	272	107	379	6.15
E890	Hipotiroidismo consecutivo a procedimientos	301	37	338	5.48
C73001	Carcinoma papilar de tiroides	243	23	266	4.31
D35002	Macroadenoma de la hipófisis	90	55	145	2.35
E032	Hipotiroidismo debido a medicamentos y a otras sustancias exógenas	101	22	123	1.99
E038	Otros hipotiroidismos especificados	112	7	119	1.93
E221	Hiperprolactinemia	109	4	113	1.83
E042	Bocio multinodular no toxico	102	4	106	1.72
E109	Diabetes mellitus tipo 1, sin mención de complicación	83	22	105	1.70
M810	Osteoporosis postmenopáusica, sin fractura patológica	74	0	74	1.20
R73001	Prediabetes	53	7	60	0.97
E210	Hiperparatiroidismo primario	46	8	54	0.88
E660	Obesidad debida a exceso de calorías	42	9	51	0.83
E893	Hipopituitarismo consecutivo a procedimientos	31	19	50	0.81
E039	Hipotiroidismo, no especificado	40	6	46	0.75
E118	Diabetes mellitus tipo 2, con complicaciones no especificadas	23	22	45	0.73
	Otros	736	221	957	15.52
TOTAL		5,162	1,005	6,167	100.00



Endocrinología 404 B

20 Principales Motivos de Consulta por grupo de Edad y Sexo enero – diciembre 2020

Causa	15 - 19		20 - 24		25 - 44	
	f	m	f	m	f	m
Hipotiroidismo primario	19	13	86	16	497	50
Tirotoxicosis con bocio difuso	14	5	40	11	240	63
Nódulo tiroideo solitario no toxico	4	4	9	3	141	9
Diabetes mellitus tipo 2, con complicaciones múltiples	2	0	7	1	36	27
Diabetes mellitus tipo 2, sin mención de complicación	3	1	3	2	64	32
Hipotiroidismo consecutivo a procedimientos	6	0	13	2	121	16
Carcinoma papilar de tiroides	2	0	9	2	87	12
Macroadenoma de la hipófisis	3	0	11	3	34	17
Hipotiroidismo debido a medicamentos y a otras sustancias exógenas	2	0	6	1	45	13
Otros hipotiroidismos especificados	1	0	7	1	48	3
Hiperprolactinemia	2	0	12	1	66	3
Bocio multinodular no toxico	0	0	1	0	26	2
Diabetes mellitus tipo 1, sin mención de complicación	3	1	12	2	24	5
Osteoporosis postmenopáusica, sin fractura patológica	0	0	0	0	2	0
Prediabetes	0	0	3	0	16	3
Hiperparatiroidismo primario	0	0	1	0	11	2
Obesidad debida a exceso de calorías	0	0	6	3	18	4
Hipopituitarismo consecutivo a procedimientos	0	0	1	3	12	5
Hipotiroidismo, no especificado	1	0	2	0	24	1
Diabetes mellitus tipo 2, con complicaciones no especificadas	0	0	0	1	8	7
Otros	24	6	66	22	272	85
Total	86	30	295	74	1,792	359

Endocrinología 404 B

20 Principales Motivos de Consulta por grupo de Edad y Sexo enero - diciembre 2020

Causa	45 - 59		60 -64		65 o +		Total fem.	Total mas.	Total Gral.
	f	m	f	m	f	m			
Hipotiroidismo primario	535	46	110	12	149	18	1,396	155	1,551
Tirotoxicosis con bocio difuso	188	39	18	5	28	5	528	128	656
Nódulo tiroideo solitario no toxico	206	7	42	3	66	6	468	32	500
Diabetes mellitus tipo 2, con complicaciones múltiples	136	43	67	26	64	20	312	117	429
Diabetes mellitus tipo 2, sin mención de complicación	112	41	32	10	58	21	272	107	379
Hipotiroidismo consecutivo a procedimientos	107	13	20	2	34	4	301	37	338
Carcinoma papilar de tiroides	83	8	30	1	32	0	243	23	266
Macroadenoma de la hipófisis	24	19	13	8	5	8	90	55	145
Hipotiroidismo debido a medicamentos y a otras sustancias exógenas	38	5	6	1	4	2	101	22	123
Otros hipotiroidismos especificados	36	2	6	0	14	1	112	7	119
Hiperprolactinemia	28	0	1	0	0	0	109	4	113
Bocio multinodular no toxico	47	1	13	1	15	0	102	4	106
Diabetes mellitus tipo 1, sin mención de complicación	25	10	9	1	10	3	83	22	105
Osteoporosis postmenopáusica, sin fractura patológica	16	0	17	0	39	0	74	0	74
Prediabetes	24	4	5	0	5	0	53	7	60
Hiperparatiroidismo primario	16	5	4	0	14	1	46	8	54
Obesidad debida a exceso de calorías	13	1	1	1	4	0	42	9	51
Hipopituitarismo consecutivo a procedimientos	11	5	1	2	6	4	31	19	50
Hipotiroidismo, no especificado	10	2	0	1	3	2	40	6	46
Diabetes mellitus tipo 2, con complicaciones no especificadas	5	9	1	2	9	3	23	22	45
Otros	236	58	38	14	100	36	736	221	957
Total	1,896	318	434	90	659	134	5,162	1,005	6,167

Endocrinología 404 B

20 Diagnósticos de Egreso más Frecuentes enero – diciembre 2020

Código	Causa	Femenino	Masculino	Total
E050	Tirotoxicosis con bocio difuso	9	3	12
E119	Diabetes mellitus tipo 2, sin mención de complicación	2	4	6
C73001	Carcinoma papilar de tiroides	2	2	4
E111	Diabetes mellitus tipo 2, con cetoacidosis	2	2	4
E117	Diabetes mellitus tipo 2, con complicaciones múltiples	0	4	4
E038	Otros hipotiroidismos especificados	3	0	3
E039	Hipotiroidismo, no especificado	2	1	3
E118	Diabetes mellitus tipo 2, con complicaciones no especificadas	3	0	3
S026	Fractura del maxilar inferior	0	3	3
E101	Diabetes mellitus tipo 1, con cetoacidosis	2	0	2
E108	Diabetes mellitus tipo 1, con complicaciones no especificadas	1	1	2
E109	Diabetes mellitus tipo 1, sin mención de complicación	1	1	2
E240	Enfermedad de Cushing dependiente de la hipófisis	2	0	2
E835	Trastornos del metabolismo del calcio	2	0	2
E890	Hipotiroidismo consecutivo a procedimientos	1	1	2
A419	Sepsis, no especificada	0	1	1
D448	Tumor de comportamiento incierto o desconocido con afectación pluriglandular	0	1	1
E03801	Hipotiroidismo primario	1	0	1
E051	Tirotoxicosis con nódulo solitario tiroideo toxico	0	1	1
E063	Tiroiditis autoinmune	0	1	1
	Otros	8	12	20
TOTAL		41	38	79

Endocrinología 404 B

**20 Diagnósticos de Egreso por Grupo de Edad y Sexo más frecuente
enero – diciembre 2020**

Causa	15 - 19		20 - 24		25 - 44	
	f	m	f	m	f	m
Tirotoxicosis con bocio difuso	0	1	1	0	8	2
Diabetes mellitus tipo 2, sin mención de complicación	0	0	1	1	1	3
Carcinoma papilar de tiroides	0	0	0	0	1	1
Diabetes mellitus tipo 2, con cetoacidosis	0	0	0	0	0	1
Diabetes mellitus tipo 2, con complicaciones múltiples	0	0	0	0	0	2
Otros hipotiroidismos especificados	0	0	1	0	0	0
Hipotiroidismo, no especificado	0	0	0	0	0	0
Diabetes mellitus tipo 2, con complicaciones no especificadas	0	0	0	0	1	0
Fractura del maxilar inferior	0	1	0	0	0	1
Diabetes mellitus tipo 1, con cetoacidosis	0	0	1	0	0	0
Diabetes mellitus tipo 1, con complicaciones no especificadas	1	0	0	0	0	1
Diabetes mellitus tipo 1, sin mención de complicación	1	0	0	0	0	0
Enfermedad de Cushing dependiente de la hipófisis	0	0	2	0	0	0
Trastornos del metabolismo del calcio	0	0	0	0	1	0
Hipotiroidismo consecutivo a procedimientos	0	0	0	0	0	1
Sepsis, no especificada	0	0	0	0	0	1
Tumor de comportamiento incierto o desconocido con afectación pluriglandular	0	0	0	0	0	1
Hipotiroidismo primario	0	0	0	0	1	0
Tirotoxicosis con nódulo solitario tiroideo toxico	0	0	0	0	0	0
Tiroiditis autoinmune	0	0	0	0	0	1
Otros	2	0	0	2	4	5
Total	4	2	6	3	17	20

Endocrinología 404 B

**20 Diagnósticos de Egreso por Grupo de Edad y Sexo más frecuente
enero – diciembre 2020**

Causa	45 - 59		60 -64		65 o +		Total fem.	Total mas.	Total General
	f	m	f	m	f	m			
Tirotoxicosis con bocio difuso	0	0	0	0	0	0	9	3	12
Diabetes mellitus tipo 2, sin mención de complicación	0	0	0	0	0	0	2	4	6
Carcinoma papilar de tiroides	1	0	0	0	0	1	2	2	4
Diabetes mellitus tipo 2, con cetoacidosis	1	1	0	0	1	0	2	2	4
Diabetes mellitus tipo 2, con complicaciones múltiples	0	2	0	0	0	0	0	4	4
Otros hipotiroidismos especificados	1	0	1	0	0	0	3	0	3
Hipotiroidismo, no especificado	1	1	0	0	1	0	2	1	3
Diabetes mellitus tipo 2, con complicaciones no especificadas	1	0	1	0	0	0	3	0	3
Fractura del maxilar inferior	0	1	0	0	0	0	0	3	3
Diabetes mellitus tipo 1, con cetoacidosis	1	0	0	0	0	0	2	0	2
Diabetes mellitus tipo 1, con complicaciones no especificadas	0	0	0	0	0	0	1	1	2
Diabetes mellitus tipo 1, sin mención de complicación	0	0	0	0	0	1	1	1	2
Enfermedad de Cushing dependiente de la hipófisis	0	0	0	0	0	0	2	0	2
Trastornos del metabolismo del calcio	1	0	0	0	0	0	2	0	2
Hipotiroidismo consecutivo a procedimientos	1	0	0	0	0	0	1	1	2
Sepsis, no especificada	0	0	0	0	0	0	0	1	1
Tumor de comportamiento incierto o desconocido con afectación pluriglandular	0	0	0	0	0	0	0	1	1
Hipotiroidismo primario	0	0	0	0	0	0	1	0	1
Tirotoxicosis con nódulo solitario tiroideo toxico	0	1	0	0	0	0	0	1	1
Tiroiditis autoinmune	0	0	0	0	0	0	0	1	1
Otros	1	4	0	1	2	0	9	12	21
Total	9	10	2	1	4	2	42	38	80



Endocrinología 404 B

Principales Causas de Defunción enero – diciembre 2020

Código	Causa	Femenino	Masculino	Total
A419	Sepsis, no especificada	0	1	1
R579	Choque, no especificado	1	0	1
Total		1	1	2



Endocrinología 404 B

Principales causas de Defunción por Grupo de Edad y Sexo más frecuente enero – diciembre 2020

Causa	1 - 4		5 - 14		15 - 19		20 - 24		25 - 44		
	f	m	f	m	f	m	f	m	f	m	
Sepsis, no especificada	0	0	0	0	0	0	0	0	0	0	1
Choque, no especificado	0	0	0	0	0	0	0	0	0	0	0
Total	0	0	0	0	0	0	0	0	0	0	1

Causa	45 - 59		60 -64		65 o +		Total fem.	Total mas.	Total General
	f	m	f	m	f	m			
Sepsis, no especificada	0	0	0	0	0	0	0	1	1
Choque, no especificado	1	0	0	0	0	0	1	0	1
Total	1	0	0	0	0	0	1	1	2



Endocrinología 404 B

Principales Cirugías y Procedimientos enero – diciembre 2020

Código	Causa	Femenino	Masculino	Total
06.11	Biopsia [percutánea] [aguja] de glándula tiroides	192	18	210
99.29	Inyección o infusión de otra sustancia terapéutica o profiláctica	98	30	128
TOTAL		290	48	338

Principales Cirugías y Procedimientos por grupo de Edad y Sexo enero – diciembre 2020

Causa	1 - 4		5 - 14		15 - 19		20 - 24		25 - 44	
	f	m	f	m	F	m	F	M	f	m
Biopsia [percutánea] [aguja] de glándula tiroides	0	0	0	0	3	2	2	2	56	4
Inyección o infusión de otra sustancia terapéutica o profiláctica	0	0	0	0	0	0	0	0	34	11
Total	0	0	0	0	3	2	2	2	90	15

Causa	45 - 59		60 - 64		65 o +		Total fem.	Total mas.	Total Gral.
	F	M	f	m	f	m			
Biopsia [percutánea] [aguja] de glándula tiroides	83	5	19	1	29	4	192	18	210
Inyección o infusión de otra sustancia terapéutica o profiláctica	25	12	13	0	26	7	98	30	128
Total	108	17	32	1	55	11	290	48	338

Clínica de Tiroides 404 B

Principales Motivos de Consulta enero – diciembre 2020

Código	Causa	Femenino	Masculino	Total	%
E041	Nódulo tiroideo solitario no toxico	217	20	237	28.11
C73001	Carcinoma papilar de tiroides	165	16	181	21.47
E03801	Hipotiroidismo primario	140	10	150	17.79
E890	Hipotiroidismo consecutivo a procedimientos	61	7	68	8.07
E050	Tirotoxicosis con bocio difuso	41	17	58	6.88
E042	Bocio multinodular no toxico	50	1	51	6.05
E032	Hipotiroidismo debido a medicamentos y a otras sustancias exógenas	24	4	28	3.32
C73X	Tumor maligno de la glándula tiroides	20	2	22	2.61
E051	Tirotoxicosis con nódulo solitario tiroideo toxico	3	3	6	0.71
E119	Diabetes mellitus tipo 2, sin mención de complicación	4	1	5	0.59
E04201	Bocio coloide multinodular	3	0	3	0.36
E059	Tirotoxicosis, no especificada	2	1	3	0.36
E310	Insuficiencia poliglandular autoinmune	3	0	3	0.36
E011	Bocio multinodular (endémico) relacionado con deficiencia de yodo	2	0	2	0.24
E031	Hipotiroidismo congénito sin bocio	2	0	2	0.24
E040	Bocio difuso no toxico	2	0	2	0.24
E063	Tiroiditis autoinmune	2	0	2	0.24
E210	Hiperparatiroidismo primario	2	0	2	0.24
H050	Inflamación aguda de la orbita	1	1	2	0.24
H051	Trastornos inflamatorios crónicos de la orbita	1	1	2	0.24
	Otros	10	4	14	1.66
TOTAL		755	88	843	100.00



Clínica de Tiroides 404 B

Principales Motivos de Consulta por grupo de Edad y Sexo enero – diciembre 2020

CAUSA	15 - 19		20 - 24		25 - 44	
	f	m	f	m	f	m
Nódulo tiroideo solitario no toxico	2	2	3	2	62	8
Carcinoma papilar de tiroides	2	0	7	2	58	7
Hipotiroidismo primario	0	0	8	0	55	5
Hipotiroidismo consecutivo a procedimientos	0	0	0	0	26	2
Tirotoxicosis con bocio difuso	1	1	6	0	17	13
Bocio multinodular no toxico	0	0	0	0	8	1
Hipotiroidismo debido a medicamentos y a otras sustancias exógenas	0	0	1	0	9	3
Tumor maligno de la glándula tiroides	0	0	0	0	7	1
Tirotoxicosis con nódulo solitario tiroideo toxico	0	0	0	0	1	3
Diabetes mellitus tipo 2, sin mención de complicación	0	0	0	0	0	0
Bocio coloide multinodular	0	0	0	0	0	0
Tirotoxicosis, no especificada	0	0	0	0	2	1
Insuficiencia poliglandular autoinmune	0	0	0	0	2	0
Bocio multinodular (endémico) relacionado con deficiencia de yodo	0	0	0	0	2	0
Hipotiroidismo congénito sin bocio	0	0	0	0	1	0
Bocio difuso no toxico	0	0	1	0	1	0
Tiroiditis autoinmune	0	0	1	0	1	0
Hiperparatiroidismo primario	0	0	0	0	1	0
Inflamación aguda de la orbita	0	0	0	0	0	0
Trastornos inflamatorios crónicos de la orbita	0	0	0	0	1	0
Otros	0	0	0	0	4	4
TOTAL	5	3	27	4	258	48

Clínica de Tiroides 404 B

Principales Motivos de Consulta por grupo de Edad y Sexo enero - diciembre 2020

CAUSA	45 - 59		60 - 64		65 o +		Total Fem.	Total mas	Total general
	f	m	f	m	f	m			
Nódulo tiroideo solitario no toxico	104	3	12	2	34	3	217	20	237
Carcinoma papilar de tiroides	54	6	21	1	23	0	165	16	181
Hipotiroidismo primario	48	3	13	1	16	1	140	10	150
Hipotiroidismo consecutivo a procedimientos	25	5	6	0	4	0	61	7	68
Tirotoxicosis con bocio difuso	15	3	0	0	2	0	41	17	58
Bocio multinodular no toxico	26	0	7	0	9	0	50	1	51
Hipotiroidismo debido a medicamentos y a otras sustancias exógenas	10	0	2	0	2	1	24	4	28
Tumor maligno de la glándula tiroides	7	1	2	0	4	0	20	2	22
Tirotoxicosis con nódulo solitario tiroideo toxico	2	0	0	0	0	0	3	3	6
Diabetes mellitus tipo 2, sin mención de complicación	0	1	0	0	4	0	4	1	5
Bocio coloide multinodular	3	0	0	0	0	0	3	0	3
Tirotoxicosis, no especificada	0	0	0	0	0	0	2	1	3
Insuficiencia poliglandular autoinmune	1	0	0	0	0	0	3	0	3
Bocio multinodular (endémico) relacionado con deficiencia de yodo	0	0	0	0	0	0	2	0	2
Hipotiroidismo congénito sin bocio	1	0	0	0	0	0	2	0	2
Bocio difuso no toxico	0	0	0	0	0	0	2	0	2
Tiroiditis autoinmune	0	0	0	0	0	0	2	0	2
Hiperparatiroidismo primario	1	0	0	0	0	0	2	0	2
Inflamación aguda de la orbita	1	0	0	0	0	1	1	1	2
Trastornos inflamatorios crónicos de la orbita	0	1	0	0	0	0	1	1	2
Otros	4	0	0	0	2	0	10	4	14
TOTAL	302	23	63	4	100	6	755	88	843



Clínica de Hipotálamo 404 B

Principales Motivos de Consulta enero – diciembre 2020

Código	Causa	Femenino	Masculino	Total	%
E221	Hiperprolactinemia	26	1	27	29.03
D35002	Macroadenoma de la hipófisis	12	9	21	22.58
D352	Tumor benigno de la hipófisis	11	1	12	12.90
E220	Acromegalia y gigantismo hipofisario	9	2	11	11.83
E03801	Hipotiroidismo primario	3	1	4	4.30
E230	Hipopituitarismo	3	1	4	4.30
E893	Hipopituitarismo consecutivo a procedimientos	3	0	3	3.23
D35201	Valoración adenoma no funcionante de hipófisis	1	1	2	2.15
E117	Diabetes mellitus tipo 2, con complicaciones múltiples	2	0	2	2.15
E240	Enfermedad de Cushing dependiente de la hipófisis	2	0	2	2.15
C752	Tumor maligno del conducto craneofaríngeo	1	0	1	1.08
E031	Hipotiroidismo congénito sin bocio	1	0	1	1.08
E032	Hipotiroidismo debido a medicamentos y a otras sustancias exógenas	1	0	1	1.08
E063	Tiroiditis autoinmune	1	0	1	1.08
R73001	Prediabetes	1	0	1	1.08
TOTAL		77	16	93	100.00



Clínica de Hipotalamo 404 B

Principales Motivos de Consulta por grupo de Edad y Sexo enero – diciembre 2020

CAUSA	15 - 19		20 - 24		25 - 44		45 - 59	
	f	m	f	m	f	m	f	m
Hiperprolactinemia	0	0	5	1	15	0	6	0
Macroadenoma de la hipófisis	2	0	0	1	4	1	4	6
Tumor benigno de la hipófisis	0	0	2	0	3	1	4	0
Acromegalia y gigantismo hipofisario	0	0	1	0	2	1	4	1
Hipotiroidismo primario	1	0	0	1	1	0	1	0
Hipopituitarismo	0	0	1	0	1	0	0	1
Hipopituitarismo consecutivo a procedimientos	0	0	0	0	1	0	2	0
Valoración adenoma no funcionante de hipófisis	0	0	0	0	0	0	1	1
Diabetes mellitus tipo 2, con complicaciones múltiples	0	0	0	0	0	0	1	0
Enfermedad de Cushing dependiente de la hipófisis	0	0	0	0	1	0	1	0
Tumor maligno del conducto craneofaríngeo	1	0	0	0	0	0	0	0
Hipotiroidismo congénito sin bocio	0	0	0	0	1	0	0	0
Hipotiroidismo debido a medicamentos y a otras sustancias exógenas	0	0	0	0	1	0	0	0
Tiroiditis autoinmune	0	0	0	0	0	0	1	0
Prediabetes	0	0	0	0	0	0	0	0
Total	4	0	9	3	30	3	25	9



Clínica de Hipotálamo 404 B

Principales Motivos de Consulta por grupo de Edad y Sexo enero – diciembre 2020

CAUSA	60 - 64		65 o +		Total Fem.	Total mas	Total Gral.
	f	m	f	m			
Hiperprolactinemia	0	0	0	0	26	1	27
Macroadenoma de la hipófisis	1	0	1	1	12	9	21
Tumor benigno de la hipófisis	2	0	0	0	11	1	12
Acromegalia y gigantismo hipofisario	1	0	1	0	9	2	11
Hipotiroidismo primario	0	0	0	0	3	1	4
Hipopituitarismo	1	0	0	0	3	1	4
Hipopituitarismo consecutivo a procedimientos	0	0	0	0	3	0	3
Valoración adenoma no funcionante de hipófisis	0	0	0	0	1	1	2
Diabetes mellitus tipo 2, con complicaciones múltiples	1	0	0	0	2	0	2
Enfermedad de Cushing dependiente de la hipófisis	0	0	0	0	2	0	2
Tumor maligno del conducto craneofaríngeo	0	0	0	0	1	0	1
Hipotiroidismo congénito sin bocio	0	0	0	0	1	0	1
Hipotiroidismo debido a medicamentos y a otras sustancias exógenas	0	0	0	0	1	0	1
Tiroiditis autoinmune	0	0	0	0	1	0	1
Prediabetes	1	0	0	0	1	0	1
TOTAL	7	0	2	1	77	16	93

Endocrinología 404 B (Especialidad)

Principales Motivos de Consulta enero – diciembre 2020

Código	Causa	Femenino	Masculino	Total	%
E03801	Hipotiroidismo primario	1,253	144	1,397	26.71
E050	Tirotoxicosis con bocio difuso	487	111	598	11.43
E117	Diabetes mellitus tipo 2, con complicaciones múltiples	310	117	427	8.16
E119	Diabetes mellitus tipo 2, sin mención de complicación	268	106	374	7.15
E890	Hipotiroidismo consecutivo a procedimientos	240	30	270	5.16
E041	Nódulo tiroideo solitario no toxico	251	12	263	5.03
D35002	Macroadenoma de la hipófisis	78	46	124	2.37
E038	Otros hipotiroidismos especificados	112	7	119	2.27
E109	Diabetes mellitus tipo 1, sin mención de complicación	83	22	105	2.01
E032	Hipotiroidismo debido a medicamentos y a otras sustancias exógenas	76	18	94	1.80
E221	Hiperprolactinemia	83	3	86	1.64
C73001	Carcinoma papilar de tiroides	78	7	85	1.62
M810	Osteoporosis postmenopáusica, sin fractura patológica	74	0	74	1.41
R73001	Prediabetes	51	6	57	1.09
E042	Bocio multinodular no toxico	52	3	55	1.05
E210	Hiperparatiroidismo primario	44	8	52	0.99
E660	Obesidad debida a exceso de calorías	42	9	51	0.97
E893	Hipopituitarismo consecutivo a procedimientos	28	19	47	0.90
E039	Hipotiroidismo, no especificado	40	6	46	0.88
E282	Síndrome de ovario poliquístico	45	0	45	0.86
	Otros	635	227	862	16.48
TOTAL		4,330	901	5,231	100.00



Endocrinología 404 B (Especialidad)

Principales Motivos de Consulta por grupo de Edad y Sexo enero – diciembre 2020

CAUSA	15 - 19		20 - 24		25 - 44		45 - 59	
	f	m	f	m	f	m	f	m
Hipotiroidismo primario	18	13	78	15	441	45	486	43
Tirotoxicosis con bocio difuso	13	4	34	11	223	50	173	36
Diabetes mellitus tipo 2, con complicaciones múltiples	2	0	7	1	36	27	135	43
Diabetes mellitus tipo 2, sin mención de complicación	3	1	3	2	64	32	112	40
Hipotiroidismo consecutivo a procedimientos	6	0	13	2	95	14	82	8
Nódulo tiroideo solitario no toxico	2	2	6	1	79	1	102	4
Macroadenoma de la hipófisis	1	0	11	2	30	16	20	13
Otros hipotiroidismos especificados	1	0	7	1	48	3	36	2
Diabetes mellitus tipo 1, sin mención de complicación	3	1	12	2	24	5	25	10
Hipotiroidismo debido a medicamentos y a otras sustancias exógenas	2	0	5	1	35	10	28	5
Hiperprolactinemia	2	0	7	0	51	3	22	0
Carcinoma papilar de tiroides	0	0	2	0	29	5	29	2
Osteoporosis postmenopáusica, sin fractura patológica	0	0	0	0	2	0	16	0
Prediabetes	0	0	3	0	15	2	24	4
Bocio multinodular no toxico	0	0	1	0	18	1	21	1
Hiperparatiroidismo primario	0	0	1	0	10	2	15	5
Obesidad debida a exceso de calorías	0	0	6	3	18	4	13	1
Hipopituitarismo consecutivo a procedimientos	0	0	1	3	11	5	9	5
Hipotiroidismo, no especificado	1	0	2	0	24	1	10	2
Síndrome de ovario poliquístico	5	0	19	0	21	0	0	0
Otros	18	6	41	23	230	82	211	62
Total	77	27	259	67	1,504	308	1,569	286

Endocrinología 404 B (Especialidad)
Principales Motivos de Consulta por grupo de Edad y Sexo enero – diciembre 2020

CAUSA	60 - 64		65 o +		Total Fem.	Total mas	Total Gral.
	f	m	f	m			
Hipotiroidismo primario	97	11	133	17	1,253	144	1,397
Tirotoxicosis con bocio difuso	18	5	26	5	487	111	598
Diabetes mellitus tipo 2, con complicaciones múltiples	66	26	64	20	310	117	427
Diabetes mellitus tipo 2, sin mención de complicación	32	10	54	21	268	106	374
Hipotiroidismo consecutivo a procedimientos	14	2	30	4	240	30	270
Nódulo tiroideo solitario no toxico	30	1	32	3	251	12	263
Macroadenoma de la hipófisis	12	8	4	7	78	46	124
Otros hipotiroidismos especificados	6	0	14	1	112	7	119
Diabetes mellitus tipo 1, sin mención de complicación	9	1	10	3	83	22	105
Hipotiroidismo debido a medicamentos y a otras sustancias exógenas	4	1	2	1	76	18	94
Hiperprolactinemia	1	0	0	0	83	3	86
Carcinoma papilar de tiroides	9	0	9	0	78	7	85
Osteoporosis postmenopáusica, sin fractura patológica	17	0	39	0	74	0	74
Prediabetes	4	0	5	0	51	6	57
Bocio multinodular no toxico	6	1	6	0	52	3	55
Hiperparatiroidismo primario	4	0	14	1	44	8	52
Obesidad debida a exceso de calorías	1	1	4	0	42	9	51
Hipopituitarismo consecutivo a procedimientos	1	2	6	4	28	19	47
Hipotiroidismo, no especificado	0	1	3	2	40	6	46
Síndrome de ovario poliquístico	0	0	0	0	45	0	45
Otros	33	16	102	38	635	227	862
TOTAL	364	86	557	127	4,330	901	5,231

PORCENTAJE DE OCUPACIÓN



PROMEDIO DÍAS ESTANCIA



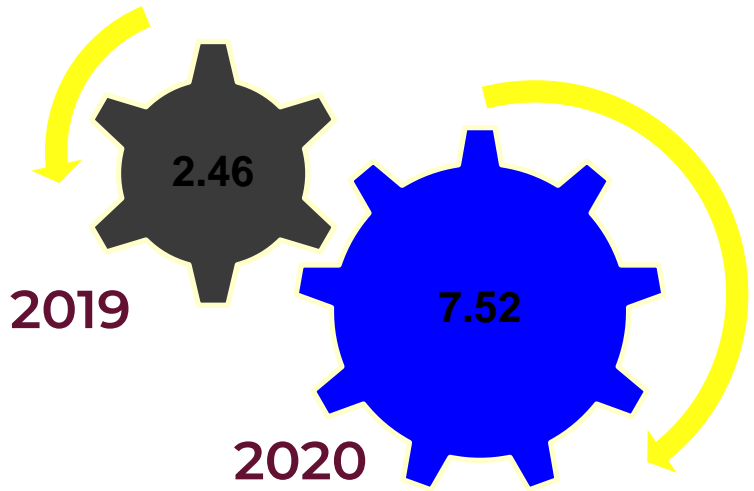
ENDOCRINOLOGÍA

404 B

INDICE DE ROTACION



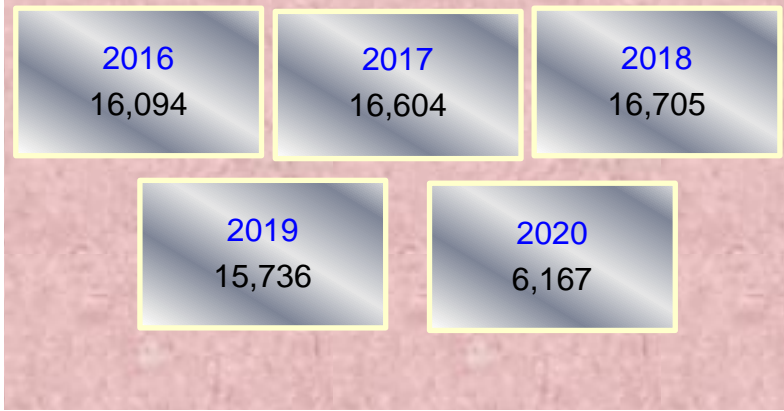
INTERVALO DE SUSTITUCION



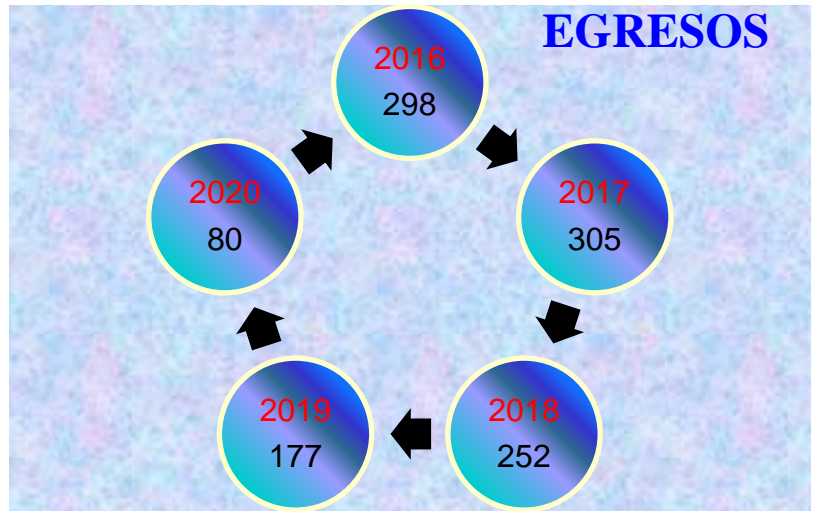
ENDOCRINOLOGÍA

404 B

CONSULTAS



EGRESOS



ENDOCRINOLOGÍA

404 B



Endocrinología 404 B Recursos Humanos

Categoría	Turno					
	Completo	Matutino	Vespertino	Nocturno	Sab, dom y fest	Total
Rama médica						
Jefe de servicios	0	3	0	0	0	3
Medico especialista A	0	2	0	0	0	2
Medico especialista B	0	1	0	0	0	1
Medico especialista C	0	1	0	0	0	1
Rama de enfermería						
Enfermera jefe de servicios	0	1	0	0	0	1
Enfermera general titulada A	0	0	3	1	0	4
Auxiliar de enfermería A	0	0	0	1	0	1
Enfermera general titulada B	0	0	1	0	0	1
Enfermera general titulada C	0	3	2	1	0	6
Rama paramédica						
Terapista	0	1	0	0	0	1
Nutricionista	0	1	0	0	0	1
Afanadora	0	2	1	1	2	6
Camillero	0	0	0	0	1	1
Rama afín administrativa						
Apoyo administrativo en salud-A7	0	1	0	0	0	1
Apoyo administrativo en salud-A6	0	1	0	0	1	2
Apoyo administrativo en salud-A3	0	1	0	0	0	1
Apoyo administrativo en salud-A2	0	1	0	0	0	1
Total	0	19	7	4	4	34



Salud Mental 404 F

Comparativo de Productividad enero – diciembre / 2019-2020

Actividad	2019				2020			
	Programa do	Realiza- do	% de Avance	Califica- ción	Programa do	Realiza- do	% de avance	Califica- ción
Consultas de primera vez	8,042	5,495	68.33	R	8,035	1,592	19.81	R
Consultas subsecuentes	23,009	21,667	94.17	A	22,411	6,401	28.56	R
Interconsultas		3,504				1,490		
Total	31,051	30,666	98.76	V	30,446	9,483	31.15	R



Salud Mental 404 F

20 Principales Motivos de Consulta de Psiquiatría enero – diciembre 2020

Código	Causa	Femenino	Masculino	Total	%
F900	Perturbación de la actividad y de la atención	93	452	545	14.71
F411	Trastorno de ansiedad generalizada	242	153	395	10.66
F341	Distimia	303	80	383	10.33
F412	Trastorno mixto de ansiedad y depresión	195	73	268	7.23
F322	Episodio depresivo grave sin síntomas psicóticos	186	55	241	6.50
F321	Episodio depresivo moderado	115	47	162	4.37
F200	Esquizofrenia paranoide	53	98	151	4.07
F410	Trastorno de pánico [ansiedad paroxística episódica]	88	39	127	3.43
F700	Retraso mental leve, deterioro del comportamiento nulo o mínimo	41	58	99	2.67
F063	Trastornos del humor [afectivos], orgánicos	55	40	95	2.56
F432	Trastornos de adaptación	45	35	80	2.16
F711	Retraso mental moderado, deterioro del comportamiento significativo, que requiere atención o tratamiento	22	48	70	1.89
Z760	Consulta para repetición de receta	13	51	64	1.73
F331	Trastorno depresivo recurrente, episodio moderado presente	41	21	62	1.67
F603	Trastorno de la personalidad emocionalmente inestable	55	3	58	1.57
F710	Retraso mental moderado, deterioro del comportamiento nulo o mínimo	34	24	58	1.57
F701	Retraso mental leve, deterioro del comportamiento significativo, que requiere atención o tratamiento	26	24	50	1.35
F05902	Delirium hiperactivo	14	32	46	1.24
F060	Alucinosis orgánica	28	13	41	1.11
F450	Trastorno de somatización	25	16	41	1.11
	Otros	337	333	670	18.08
TOTAL		2,011	1,695	3,706	100.00



Salud Mental 404 F

20 Principales Motivos de Consulta de Psiquiatría por grupo de Edad y Sexo enero – diciembre 2020

CAUSA	1 - 4		5 - 14		15 - 19		20 - 24		25 - 44	
	f	m	f	m	f	m	f	m	f	m
Perturbación de la actividad y de la atención	5	8	80	396	8	48	0	0	0	0
Trastorno de ansiedad generalizada	1	0	32	42	25	25	17	8	42	26
Distimia	0	0	24	29	39	10	6	2	19	10
Trastorno mixto de ansiedad y depresión	1	0	9	15	5	3	2	2	53	34
Episodio depresivo grave sin síntomas psicóticos	0	0	1	0	1	2	5	1	32	23
Episodio depresivo moderado	0	0	8	8	8	17	5	4	35	7
Esquizofrenia paranoide	0	0	0	0	1	1	3	5	13	24
Trastorno de pánico [ansiedad paroxística episódica]	0	0	0	0	2	5	5	5	29	16
Retraso mental leve, deterioro del comportamiento nulo o mínimo	0	0	14	26	3	11	1	10	11	7
Trastornos del humor [afectivos], orgánicos	0	0	0	0	1	1	4	4	18	19
Trastornos de adaptación	0	0	1	6	1	3	1	1	17	12
Retraso mental moderado, deterioro del comportamiento significativo, que requiere atención o tratamiento	0	4	11	26	4	12	1	1	5	3
Consulta para repetición de receta	1	1	5	39	1	9	0	0	1	2
Trastorno depresivo recurrente, episodio moderado presente	0	0	0	0	0	2	4	2	11	9
Trastorno de la personalidad emocionalmente inestable	0	0	1	0	9	0	4	3	18	0
Retraso mental moderado, deterioro del comportamiento nulo o mínimo	0	0	6	10	2	4	2	2	17	3
Retraso mental leve, deterioro del comportamiento significativo, que requiere atención o tratamiento	0	0	12	14	4	2	0	0	7	6
Delirium hiperactivo	0	0	1	0	0	1	0	1	2	5
Alucinosis orgánica	0	0	0	0	0	0	3	0	18	6
Trastorno de somatización	0	0	0	0	0	0	0	9	12	4
Otros	15	31	23	79	21	20	16	20	83	79
TOTAL	23	44	228	690	135	176	79	80	443	295

Salud Mental 404 F

**20 Principales Motivos de Consulta de Psiquiatría por grupo de Edad y Sexo
enero – diciembre 2020**

CAUSA	45 - 59		60 - 64		65 o +		Total Fem.	Total mas	Total general
	f	m	f	m	f	m			
Perturbación de la actividad y de la atención	0	0	0	0	0	0	93	452	545
Trastorno de ansiedad generalizada	45	27	21	9	59	16	242	153	395
Distimia	102	11	42	7	71	11	303	80	383
Trastorno mixto de ansiedad y depresión	72	16	31	1	22	2	195	73	268
Episodio depresivo grave sin síntomas psicóticos	93	7	24	11	30	11	186	55	241
Episodio depresivo moderado	31	8	11	0	17	3	115	47	162
Esquizofrenia paranoide	23	45	8	12	5	11	53	98	151
Trastorno de pánico [ansiedad paroxística episódica]	37	9	4	3	11	1	88	39	127
Retraso mental leve, deterioro del comportamiento nulo o mínimo	9	3	1	1	2	0	41	58	99
Trastornos del humor [afectivos], orgánicos	23	12	2	0	7	4	55	40	95
Trastornos de adaptación	15	6	3	4	7	3	45	35	80
Retraso mental moderado, deterioro del comportamiento significativo, que requiere atención o tratamiento	1	2	0	0	0	0	22	48	70
Consulta para repetición de receta	2	0	1	0	2	0	13	51	64
Trastorno depresivo recurrente, episodio moderado presente	16	4	3	4	7	0	41	21	62
Trastorno de la personalidad emocionalmente inestable	18	0	5	0	0	0	55	3	58
Retraso mental moderado, deterioro del comportamiento nulo o mínimo	6	5	0	0	1	0	34	24	58
Retraso mental leve, deterioro del comportamiento significativo, que requiere atención o tratamiento	3	2	0	0	0	0	26	24	50
Delirium hiperactivo	7	13	1	4	3	8	14	32	46
Alucinosis orgánica	4	4	1	1	2	2	28	13	41
Trastorno de somatización	13	2	0	1	0	0	25	16	41
Otros	82	52	25	13	72	39	337	333	670
TOTAL	602	228	183	71	318	111	2,011	1,695	3,706



Salud Mental 404 F

20 Principales Motivos de Consulta de Psicología enero – diciembre 2020

Código	Causa	Femenino	Masculino	Total	%
F432	Trastornos de adaptación	1,026	342	1,368	23.68
F412	Trastorno mixto de ansiedad y depresión	541	160	701	12.13
F320	Episodio depresivo leve	401	134	535	9.26
F411	Trastorno de ansiedad generalizada	365	116	481	8.33
F321	Episodio depresivo moderado	175	80	255	4.41
Z724	Problemas relacionados con la dieta y hábitos alimentarios inapropiados	194	59	253	4.38
F341	Distimia	142	86	228	3.95
C910	Leucemia linfoblástica aguda [IIa]	95	63	158	2.73
Z032	Observación por sospecha de trastorno mental y del comportamiento	98	38	136	2.35
F99X	Trastorno mental, no especificado	85	44	129	2.23
Z637	Problemas relacionados con otros hechos estresantes que afectan a la familia y al hogar	82	37	119	2.06
F431	Trastorno de estrés postraumático	87	24	111	1.92
F454	Trastorno de dolor persistente somatomorfo	69	22	91	1.58
F603	Trastorno de la personalidad emocionalmente inestable	62	13	75	1.30
F410	Trastorno de pánico [ansiedad paroxística episódica]	44	20	64	1.11
Z21X	Estado de infección asintomática por el virus de la inmunodeficiencia humana [VIH]	21	12	33	0.57
F331	Trastorno depresivo recurrente, episodio moderado presente	32	0	32	0.55
F430	Reacción al estrés agudo	18	8	26	0.45
C859	Linfoma no hodgkin, no especificado	13	12	25	0.43
F606	Trastorno de la personalidad ansiosa (evasiva, elusiva)	22	3	25	0.43
	Otros	539	393	932	16.13
TOTAL		4,111	1,666	5,777	100.00



Salud Mental 404 F

20 Principales Motivos de Consulta de Psicología por grupo de Edad y Sexo enero – diciembre 2020

CAUSA	< 1		1 - 4		5 - 14		15 - 19		20 - 24		25 - 44	
	f	m	f	m	f	m	f	m	f	m	f	m
Trastornos de adaptación	0	2	12	5	80	59	64	52	77	24	366	79
Trastorno mixto de ansiedad y depresión	0	0	0	0	5	3	18	16	41	15	191	71
Episodio depresivo leve	0	0	2	0	11	9	21	9	53	15	128	49
Trastorno de ansiedad generalizada	0	0	0	0	7	15	48	11	37	6	113	51
Episodio depresivo moderado	0	0	0	0	8	3	11	3	25	14	65	43
Problemas relacionados con la dieta y hábitos alimentarios inapropiados	0	0	0	0	17	11	4	0	6	2	54	21
Distimia	0	0	0	0	0	7	8	1	13	9	66	44
Leucemia linfoblástica aguda [IIa]	0	0	0	0	0	0	17	9	24	15	35	28
Observación por sospecha de trastorno mental y del comportamiento	1	0	0	0	6	8	4	1	4	3	41	19
Trastorno mental, no especificado	0	0	0	0	0	0	4	5	18	2	30	25
Problemas relacionados con otros hechos estresantes que afectan a la familia y al hogar	0	0	0	0	0	0	0	2	1	1	3	0
Trastorno de estrés postraumático	0	0	3	0	4	4	3	4	0	1	18	0
Trastorno de dolor persistente somatomorfo	0	0	0	0	0	0	2	1	1	8	23	8
Trastorno de la personalidad emocionalmente inestable	0	0	0	0	0	0	3	3	14	0	28	1
Trastorno de pánico [ansiedad paroxística episódica]	0	0	0	0	0	0	1	0	10	2	16	13
Estado de infección asintomática por el virus de la inmunodeficiencia humana [vih]	0	0	8	1	10	7	3	3	0	1	0	0
Trastorno depresivo recurrente, episodio moderado presente	0	0	0	0	0	0	0	0	8	0	15	0
Reacción al estrés agudo	0	0	0	0	0	1	0	0	4	0	6	1
Linfoma no hodgkin, no especificado	0	0	0	0	0	0	0	0	0	1	6	8
Trastorno de la personalidad ansiosa (evasiva, elusiva)	0	0	0	0	0	0	1	0	3	0	14	2
Otros	3	0	17	15	46	54	29	32	51	48	174	130
TOTAL	4	2	42	21	194	181	241	152	390	167	1,392	593

Salud Mental 404 F

**20 Principales Motivos de Consulta de Psicología por grupo de Edad y Sexo
enero – diciembre 2020**

CAUSA	45 – 59		60 - 64		65 o +		Total Fem.	Total mas	Total general
	f	m	f	m	f	m			
Trastornos de adaptación	224	72	109	18	94	31	1,026	342	1,368
Trastorno mixto de ansiedad y depresión	218	43	42	2	26	10	541	160	701
Episodio depresivo leve	122	37	23	3	41	12	401	134	535
Trastorno de ansiedad generalizada	120	24	19	2	21	7	365	116	481
Distimia	41	9	4	1	21	7	175	80	255
Episodio depresivo moderado	98	18	11	6	4	1	194	59	253
Problemas relacionados con la dieta y hábitos alimentarios inapropiados	38	13	6	4	11	8	142	86	228
Problemas relacionados con otros hechos estresantes que afectan a la familia y al hogar	16	7	1	1	2	3	95	63	158
Trastorno de estrés postraumático	36	3	3	1	3	3	98	38	136
Trastorno de dolor persistente somatomorfo	26	10	3	0	4	2	85	44	129
Observación por sospecha de trastorno mental y del comportamiento	2	2	2	0	74	32	82	37	119
Leucemia linfoblástica aguda [IIa]	35	10	7	3	17	2	87	24	111
Trastorno mental, no especificado	32	1	8	1	3	3	69	22	91
Trastorno de pánico [ansiedad paroxística episódica]	16	9	1	0	0	0	62	13	75
Trastorno de la personalidad emocionalmente inestable	13	3	2	2	2	0	44	20	64
Estado de infección asintomática por el virus de la inmunodeficiencia humana [vih]	0	0	0	0	0	0	21	12	33
Trastorno depresivo recurrente, episodio moderado presente	8	0	1	0	0	0	32	0	32
Donante de riñón	5	6	0	0	3	0	18	8	26
Linfoma no hodgkin, no especificado	4	3	2	0	1	0	13	12	25
Retraso mental leve, deterioro del comportamiento nulo o mínimo	4	1	0	0	0	0	22	3	25
Otros	138	69	26	11	55	34	539	393	932
TOTAL	1,196	340	270	55	382	155	4,111	1,666	5,777



Salud Mental 404 F

Coordinación de Psicología

Atención Especializada

Actividad	Total	Hombres	Mujeres
Entrevista Psicológica	1,299	526	773
Referido y contrareferido	4	1	3
Aplicación de test psicométricos	257	119	138
Paciente rehabilitado	6	2	4
Psicoterapia adictos a Fármacos	0	0	0
Psicoterapia adictos al Alcohol	0	0	0
Psicoterapia adictos al Tabaco	1	1	0
Violencia familiar	0	0	0
Total	1,567	649	918



Salud Mental 404 F

Coordinación de Psicología

Psicoterapias

Actividad	Total	Hombres	Mujeres
Psicoterapia individual	2,711	734	1,977
Psicoterapia de apoyo	1,443	390	1,053
Psicoterapia psiconcológica	315	65	250
Psicoterapia breve y de emergencia	32	11	21
Psicoterapia familiar	81	38	43
Psicoterapia médica familiar	36	7	29
Psicofisiológica	0	0	0
Psicoterapia de juego	40	18	22
Psicoterapia de juego en niños VIH	22	5	17
Psicoterapia de grupo	76	7	69
Hipnosis ercksoniana	8	0	8
Total	4,764	1,275	3,489



SALUD MENTAL
404 - F



Salud Mental 404 F

Recursos Humanos

Categoría	Turno					
	Completo	Matutino	Vespertino	Nocturno	Sab, dom y fest	Total
Rama de enfermería						
Enfermera general titulada C	0	1	0	0	0	1
Rama médica						
Jefe de servicios	0	1	0	0	0	1
Medico especialista A	0	6	0	0	0	6
Medico especialista C	0	1	0	0	0	1
Rama paramédica						
Técnico laboratorista A	0	1	1	0	0	2
Psicólogo clínico	0	14	3	0	0	17
Psicólogo especializado	0	3	1	0	0	4
Tanatólogo	0	1	0	0	0	1
Afanadora	0	1	0	0	0	1
Rama afín administrativa						
Apoyo administrativo en salud-A5	0	1	0	0	0	1
Total	0	30	5	0	0	35



Estomatología 404 I

Comparativo de Productividad enero – diciembre / 2019-2020

Actividad	2019				2020			
	Programado	Realizado	% de Avance	Calificación	Programado	Realizado	% de avance	Calificación
Consultas de primera vez	3,703	2,507	67.70	R	3,497	1,199	34.29	R
Consultas subsecuentes	15,368	12,917	84.05	R	12,448	4,513	36.25	R
Interconsultas		273				154		
Total	19,071	15,697	82.31	R	15,945	5,866	36.79	R
Intervenciones quirúrgicas	880	1,025	116.48	V	913	635	69.55	R
Procedimientos		10,760				4,143		

Otras actividades	2019	2020
Exodoncias	767	234
Tratamiento de ortodoncia y ortopedia funcional de los maxilares	4,598	1,262
Tratamientos periodontales (parodoncias)	1,498	646
Rehabilitación dental (obturaciones-amalgamas)	1,980	748
Tratamiento profilaxis	1,149	496
Impresiones dentales y modelos	270	122
Curaciones	1,439	742
Anestесias	11,868	5,544
Endodoncias	1,052	441
Total	24,621	10,235



Estomatología 404 I

20 Principales Motivos de Consulta enero – diciembre 2020

Código	Causa	Femenino	Masculino	Total	%
K021	Caries de la dentina	554	293	847	14.44
K025	Caries con exposición pulpar	488	253	741	12.63
K010	Dientes incluidos	438	254	692	11.80
K053	Periodontitis crónica	388	188	576	9.82
K076	Trastornos de la articulación temporomaxilar	427	103	530	9.04
K072	Anomalías de la relación entre los arcos dentarios	168	102	270	4.60
K083	Raíz dental retenida	149	88	237	4.04
K051	Gingivitis crónica	147	79	226	3.85
S026	Fractura del maxilar inferior	47	178	225	3.84
K071	Anomalías de la relación maxilobasilar	101	75	176	3.00
K036	Depósitos [acreciones] en los dientes	77	50	127	2.17
K041	Necrosis de la pulpa	96	29	125	2.13
K040	Pulpitis	85	25	110	1.88
K047	Absceso periapical sin fistula	75	34	109	1.86
K073	Anomalías de la posición del diente	51	20	71	1.21
K090	Quistes originados por el desarrollo de los dientes	11	57	68	1.16
K022	Caries del cemento	44	17	61	1.04
S025	Fractura de los dientes	25	17	42	0.72
K122	Celulitis y absceso de boca	14	21	35	0.60
K020	Caries limitada al esmalte	22	12	34	0.58
	Otros	285	279	564	9.61
TOTAL		3,692	2,174	5,866	100.00



Estomatología 404 I

20 Principales Motivos de Consulta por grupo de Edad y Sexo enero – diciembre 2020

CAUSA	< 1		1 - 4		5 - 14		15 - 19		20 - 24		25 - 44	
	f	m	f	m	f	m	f	m	f	m	f	m
Caries de la dentina	1	0	0	0	3	1	29	18	40	27	189	141
Caries con exposición pulpar	1	0	0	0	2	3	10	9	8	20	146	92
Dientes incluidos	0	0	0	1	3	7	77	39	110	66	171	101
Periodontitis crónica	0	0	1	0	0	1	0	0	13	4	142	68
Trastornos de la articulación temporomaxilar	0	0	0	0	2	1	12	12	8	5	118	49
Anomalías de la relación entre los arcos dentarios	0	0	0	0	3	2	27	30	69	28	58	36
Raíz dental retenida	0	0	0	0	0	0	2	0	0	7	36	15
Gingivitis crónica	0	0	0	2	0	1	13	14	27	7	59	38
Fractura del maxilar inferior	0	0	0	1	0	3	2	28	7	34	25	81
Anomalías de la relación maxilobasilar	0	0	0	0	1	2	15	16	39	31	38	24
Depósitos [acreciones] en los dientes	0	0	0	0	0	0	4	6	2	7	23	18
Necrosis de la pulpa	0	0	0	0	0	0	6	1	9	4	31	5
Pulpitis	0	0	0	0	0	0	1	0	4	5	46	8
Absceso periapical sin fistula	0	0	0	0	0	0	2	1	1	2	26	15
Anomalías de la posición del diente	0	0	0	0	2	0	12	8	17	2	17	6
Quistes originados por el desarrollo de los dientes	0	0	0	0	0	3	0	4	1	0	9	24
Caries del cemento	0	0	0	0	0	0	2	1	3	0	17	12
Fractura de los dientes	0	0	0	0	0	0	0	1	1	1	8	7
Celulitis y absceso de boca	0	0	0	0	0	0	1	0	0	1	5	17
Caries limitada al esmalte	0	0	0	0	0	0	2	4	2	1	9	4
Otros	1	0	0	1	5	16	18	20	21	38	84	99
TOTAL	3	0	1	5	21	40	235	212	382	290	1,257	860



Estomatología 404 I

20 Principales Motivos de Consulta por grupo de Edad y Sexo enero - diciembre 2020

CAUSA	45 - 59		60 - 64		65 o +		Total Fem.	Total mas	Total Gral.
	f	m	f	m	f	m			
Caries de la dentina	197	58	44	7	51	41	554	293	847
Caries con exposición pulpar	193	61	36	22	92	46	488	253	741
Dientes incluidos	51	33	6	0	20	7	438	254	692
Periodontitis crónica	144	62	44	18	44	35	388	188	576
Trastornos de la articulación temporomaxilar	171	20	39	3	77	13	427	103	530
Anomalías de la relación entre los arcos dentarios	9	6	1	0	1	0	168	102	270
Raíz dental retenida	62	33	14	8	35	25	149	88	237
Gingivitis crónica	33	11	4	0	11	6	147	79	226
Fractura del maxilar inferior	6	30	2	0	5	1	47	178	225
Anomalías de la relación maxilobasilar	7	1	0	0	1	1	101	75	176
Depósitos [acreciones] en los dientes	27	14	9	0	12	5	77	50	127
Necrosis de la pulpa	44	10	3	7	3	2	96	29	125
Pulpitis	33	1	0	5	1	6	85	25	110
Absceso periapical sin fistula	33	9	3	3	10	4	75	34	109
Anomalías de la posición del diente	3	3	0	0	0	1	51	20	71
Quistes originados por el desarrollo de los dientes	1	25	0	0	0	1	11	57	68
Caries del cemento	13	1	3	1	6	2	44	17	61
Fractura de los dientes	11	8	3	0	2	0	25	17	42
Celulitis y absceso de boca	4	2	4	0	0	1	14	21	35
Caries limitada al esmalte	7	2	0	1	2	0	22	12	34
Otros	74	77	22	11	60	17	285	279	564
TOTAL	1,123	467	237	86	433	214	3,692	2,174	5,866



Estomatología 404 I

20 Principales Cirugías y Procedimientos enero – diciembre 2020

Código	Causa	Femenino	Masculino	Total
23.49	Otra restauración dental	524	226	750
89.31	Examen dental	328	211	539
96.54	Eliminación de sarro, pulido y desbridamiento de dientes	338	160	498
247X	Aplicación de dispositivo ortodóntico	315	171	486
23.19	Otra extracción quirúrgica de diente	293	190	483
00.F9	Curación de herida	246	234	480
23.71	Tratamiento de conducto radicular con irrigación	262	97	359
97.38	Retirada de suturas de cabeza y cuello (retirada de puntos)	167	99	266
23.09	Extracción de otro diente	145	89	234
87.12	Otra radiografía dental	85	38	123
27.29	Otros procedimientos diagnósticos sobre cavidad oral	90	32	122
23.70	Conducto radicular, no especificado de otra manera	61	22	83
00.F1	Ajuste de aparatos ortomaxilofaciales	43	29	72
23.11	Extracción de raíz residual	16	24	40
00.F6	Colocación de aparatos ortomaxilofaciales	20	12	32
23.19	Otra extracción quirúrgica de diente en quirófano	6	15	21
23.73	Apicectomía	11	8	19
76.76	Reducción de mandíbula abierta en quirófano	4	12	16
242X	Gingivoplastia	10	6	16
27.24	Biopsia de boca, estructura no especificada	5	10	15
	Otros	50	74	124
TOTAL		3,019	1,759	4,778

Estomatología 404 I

20 Principales Cirugías y Procedimientos por grupo de Edad y Sexo enero - diciembre 2020

CAUSA	1 - 4		5 - 14		15 - 19		20 - 24		25 - 44	
	f	m	f	m	f	m	f	m	f	m
Otra restauración dental	0	0	2	0	19	18	46	24	184	102
Examen dental	0	0	3	3	25	26	27	26	111	89
Eliminación de sarro, pulido y desbridamiento de dientes	0	0	0	0	15	9	22	18	116	71
Aplicación de dispositivo ortodóntico	0	0	8	4	39	46	119	53	110	58
Otra extracción quirúrgica de diente	0	0	1	3	43	27	56	46	111	68
Curación de herida	0	1	0	4	13	15	18	23	98	112
Tratamiento de conducto radicular con irrigación	0	0	1	1	11	4	13	8	93	30
Retirada de suturas de cabeza y cuello (retirada de puntos)	0	0	1	6	22	9	29	24	61	41
Extracción de otro diente	0	0	0	0	2	0	2	9	43	18
Otra radiografía dental	0	0	0	2	3	5	1	6	30	11
Otros procedimientos diagnósticos sobre cavidad oral	0	0	0	0	2	3	5	2	29	17
Conducto radicular, no especificado de otra manera	0	0	0	2	1	2	1	1	18	6
Ajuste de aparatos ortomaxilofaciales	0	0	0	3	8	5	5	2	12	11
Extracción de raíz residual	0	0	0	0	0	0	3	1	5	3
Colocación de aparatos ortomaxilofaciales	0	0	0	0	3	3	5	0	2	3
Otra extracción quirúrgica de diente en quirófano	0	0	1	1	2	0	0	1	1	6
Apicectomía	0	0	0	1	0	0	0	2	4	1
Reducción de mandíbula abierta en quirófano	0	0	0	0	0	2	0	2	3	6
Gingivoplastia	0	0	0	0	0	3	1	2	3	1
Biopsia de boca, estructura no especificada	0	0	0	0	0	0	1	0	0	5
Otros	0	0	1	5	5	11	7	14	19	25
Total	0	1	18	35	213	188	361	264	1,053	684



Estomatología 404 I

20 Principales Cirugías y Procedimientos por grupo de Edad y Sexo enero – diciembre 2020

CAUSA	45 – 59		60 - 64		65 o +		Total Fem.	Total mas	Total Gral.
	f	m	f	m	f	m			
Otra restauración dental	186	51	45	5	42	26	524	226	750
Examen dental	92	33	19	10	51	24	328	211	539
Eliminación de sarro, pulido y desbridamiento de dientes	122	37	26	8	37	17	338	160	498
Aplicación de dispositivo ortodóntico	29	10	2	0	8	0	315	171	486
Otra extracción quirúrgica de diente	48	32	8	4	26	10	293	190	483
Curación de herida	84	62	13	4	20	13	246	234	480
Tratamiento de conducto radicular con irrigación	109	27	10	17	25	10	262	97	359
Retirada de suturas de cabeza y cuello (retirada de puntos)	31	15	6	2	17	2	167	99	266
Extracción de otro diente	61	22	15	7	22	33	145	89	234
Otra radiografía dental	36	7	5	4	10	3	85	38	123
Otros procedimientos diagnósticos sobre cavidad oral	31	6	12	0	11	4	90	32	122
Conducto radicular, no especificado de otra manera	29	7	3	3	9	1	61	22	83
Ajuste de aparatos ortomaxilofaciales	10	7	3	0	5	1	43	29	72
Extracción de raíz residual	3	13	3	3	2	4	16	24	40
Colocación de aparatos ortomaxilofaciales	6	6	1	0	3	0	20	12	32
Otra extracción quirúrgica de diente en quirófano	2	3	0	4	0	0	6	15	21
Apicectomía	5	3	2	1	0	0	11	8	19
Reducción de mandíbula abierta en quirófano	1	2	0	0	0	0	4	12	16
Gingivoplastia	1	0	0	0	5	0	10	6	16
Biopsia de boca, estructura no especificada	3	4	1	1	0	0	5	10	15
Otros	11	12	0	1	7	6	50	74	124
Total	900	359	174	74	300	154	3,019	1,759	4,778

Estomatología 404 I

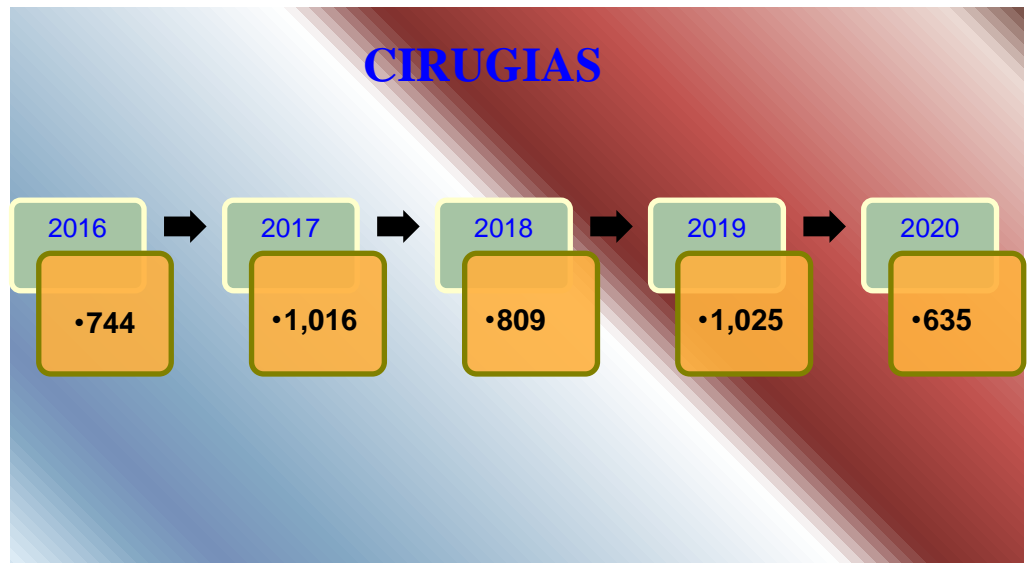
Productividad de Laser enero – diciembre 2020

SERVICIO	TOTAL
Endodoncia	96
Endodoncia con laser	0
Gingivectomia	0
Desensibilización laser dental	7
Drenado laser	102
Apicectomia	0
Toma de radiografía periapical	123
Terapia de endodoncia con laser	37
Obturación de resina laser	43
Curación inicio de endodoncias	0
Total	408

CONSULTAS



CIRUGIAS



ESTOMATOLOGIA 404 I



Estomatología 404 I (Recursos Humanos)

Categoría	Turno				
	Matutino	Vespertino	Nocturno	Sab, dom y fest	Total
Rama médica					
Cirujano dentista especializado	2	0	0	0	2
Medico general A	1	0	0	0	1
Cirujano dentista A	3	1	0	0	4
Cirujano maxilofacial	3	0	0	0	3
Cirujano dentista B	3	0	0	0	3
Rama de enfermería					
Enfermera jefe de servicios	1	0	0	0	1
Enfermera general titulada A	1	0	0	0	1
Enfermera general titulada C	1	1	0	0	2
Rama Paramédica					
Afanadora	1	0	0	0	1
Rama afín administrativa					
Apoyo administrativo en salud-A3	2	0	0	0	2
Apoyo administrativo en salud-A4	1	0	0	0	1
Total	19	2	0	0	21



Infectología 405 A

Comparativo de Productividad enero – diciembre / 2019-2020

Actividad	2019				2020			
	Programado	Realizado	% de Avance	Calificación	Programado	Realizado	% de Avance	Calificación
Consulta de primera vez	2,028	937	46.20	R	2,383	1,591	66.76	R
Consulta subsecuente	3,920	2,663	67.93	R	3,718	776	20.87	R
Interconsultas		3,829				1,611		
Total	5,948	7,429	124.90	V	6,101	3,978	65.20	R
Ingresos		300				451		
Egresos	314	300	95.54	A	297	440	148.15	V
Días paciente	4,790	4,645	96.97	A	5,001	5,084	101.66	V
Días cama	9,490	9,490	100.00	V	9,516	8,184	86.00	R
Porcentaje de ocupación	50.47	48.95	96.98	V	52.55	62.12	118.20	V

Infectología 405

20 Principales Motivos de Consulta enero – diciembre 2020

Código	Causa	Femenino	Masculino	Total	%
U072	Enfermedad respiratoria aguda debida a coronavirus (sarscov2,covid-19) Caso sospechoso o probable	438	504	942	23.68
J18902	Neumonía nosocomial o asociada a cuidados de la salud	69	130	199	5.00
A41801	Sepsis abdominal	84	101	185	4.65
B24X	Enfermedad por virus de la inmunodeficiencia humana [vih], sin otra especificación	29	137	166	4.17
J111	Influenza con otras manifestaciones respiratorias, virus no identificado	58	65	123	3.09
A419	Sepsis, no especificada	53	62	115	2.89
U071	Enfermedad respiratoria aguda debida a coronavirus (sarscov2,covid-19) Confirmado	47	54	101	2.54
J159	Neumonía bacteriana, no especificada	38	59	97	2.44
B182	Hepatitis viral tipo c crónica	33	56	89	2.24
B238	Enfermedad por vih, resultante en otras afecciones especificadas	12	67	79	1.99
B227	Enfermedad por vih, resultante en enfermedades múltiples clasificadas en otra parte	12	66	78	1.96
B208	Enfermedad por vih, resultante en otras enfermedades infecciosas o parasitarias	3	66	69	1.73
N39001	Infección urinaria del tracto superior	48	12	60	1.51
L031	Celulitis de otras partes de los miembros	29	30	59	1.48
M726	Fascitis necrotizante	18	41	59	1.48
N390	Infección de vías urinarias, sitio no especificado	35	15	50	1.26
J189	Neumonía, no especificada	16	28	44	1.11
K830	Colangitis	18	26	44	1.11
A41802	Sepses bacteriana relacionada a cateter	17	19	36	0.90
N300	Cistitis aguda	24	12	36	0.90
	Otros	630	717	1,347	33.86
TOTAL		1,711	2,267	3,978	100.00

Infectología 405

20 Principales Motivos de Consulta por Grupo de Edad y Sexo enero – diciembre 2020

Causa	15 - 19		20 - 24		25 - 44		45 - 59	
	f	m	f	m	f	m	f	m
Enfermedad respiratoria aguda debida a coronavirus (sarscov2,covid-19) Caso sospechoso o probable	5	2	20	16	218	210	132	179
Neumonía nosocomial o asociada a cuidados de la salud	0	1	5	2	19	35	20	47
Sepsis abdominal	6	4	4	4	29	48	29	32
Enfermedad por virus de la inmunodeficiencia humana [vih], sin otra especificación	0	1	4	6	10	54	11	58
Influenza con otras manifestaciones respiratorias, virus no identificado	0	4	4	12	33	24	18	20
Sepsis, no especificada	1	0	2	5	14	18	22	19
Enfermedad respiratoria aguda debida a coronavirus (sarscov2,covid-19) Confirmado	0	0	3	2	21	16	10	20
Neumonía bacteriana, no especificada	1	1	2	1	8	14	15	24
Hepatitis viral tipo c crónica	0	0	0	2	6	24	11	25
Enfermedad por vih, resultante en otras afecciones especificadas	0	2	0	1	5	40	5	17
Enfermedad por vih, resultante en enfermedades múltiples clasificadas en otra parte	0	4	1	2	4	37	5	21
Enfermedad por vih, resultante en otras enfermedades infecciosas o parasitarias	0	0	0	4	1	41	2	18
Infección urinaria del tracto superior	2	0	0	0	12	0	17	7
Celulitis de otras partes de los miembros	0	0	1	4	6	7	10	16
Fascitis necrotizante	0	1	0	0	3	13	5	18
Infección de vías urinarias, sitio no especificado	0	0	1	0	17	6	10	6
Neumonía, no especificada	0	1	1	1	5	7	4	6
Colangitis	0	0	0	1	4	5	10	10
Sepses bacteriana relacionada a cateter	0	0	3	0	9	4	5	6
Cistitis aguda	0	0	1	0	4	1	9	9
Otros	18	18	39	61	260	293	180	204
Total	33	39	91	124	688	897	530	762

Infectología 405

20 Principales Motivos de Consulta por Grupo de Edad y Sexo enero – diciembre 2020

Causa	60 - 64		65 o +		Total fem	Total mas.	Total gral.
	f	m	f	m			
Enfermedad respiratoria aguda debida a coronavirus (sarscov2,covid-19) Caso sospechoso o probable	29	40	34	57	438	504	942
Neumonía nosocomial o asociada a cuidados de la salud	8	18	17	27	69	130	199
Sepsis abdominal	1	3	15	10	84	101	185
Enfermedad por virus de la inmunodeficiencia humana [vih], sin otra especificación	1	10	3	8	29	137	166
Influenza con otras manifestaciones respiratorias, virus no identificado	2	4	1	1	58	65	123
Sepsis, no especificada	9	6	5	14	53	62	115
Enfermedad respiratoria aguda debida a coronavirus (sarscov2,covid-19) Confirmado	9	6	4	10	47	54	101
Neumonía bacteriana, no especificada	4	7	8	12	38	59	97
Hepatitis viral tipo c crónica	10	5	6	0	33	56	89
Enfermedad por vih, resultante en otras afecciones especificadas	1	6	1	1	12	67	79
Enfermedad por vih, resultante en enfermedades múltiples clasificadas en otra parte	0	1	2	1	12	66	78
Enfermedad por vih, resultante en otras enfermedades infecciosas o parasitarias	0	3	0	0	3	66	69
Infección urinaria del tracto superior	6	3	11	2	48	12	60
Celulitis de otras partes de los miembros	2	2	10	1	29	30	59
Fascitis necrotizante	4	2	6	7	18	41	59
Infección de vías urinarias, sitio no especificado	0	0	7	3	35	15	50
Neumonía, no especificada	2	3	4	10	16	28	44
Colangitis	2	1	2	9	18	26	44
Sepses bacteriana relacionada a cateter	0	3	0	6	17	19	36
Cistitis aguda	1	1	9	1	24	12	36
Otros	46	65	86	76	630	717	1,347
Total	137	189	231	256	1,711	2,267	3,978



Infectología 405

20 Principales Motivos de Egresos enero – diciembre 2020

Código	Causa	Femenino	Masculino	Total
U071	Enfermedad respiratoria aguda debida a coronavirus (sarscov2,covid-19) Confirmado	94	182	276
U072	Enfermedad respiratoria aguda debida a coronavirus (sarscov2,covid-19) Caso sospechoso o probable	18	41	59
B222	Enfermedad por vih, resultante en síndrome caquético	0	22	22
R572	Choque séptico	5	6	11
A419	Sepsis, no especificada	1	5	6
B200	Enfermedad por vih, resultante en infección por micobacterias	1	3	4
A170	Meningitis tuberculosa	0	2	2
B201	Enfermedad por vih, resultante en otras infecciones bacterianas	0	2	2
B204	Enfermedad por vih, resultante en candidiasis	0	2	2
B206	Enfermedad por vih, resultante en neumonía por pneumocystis carinii	0	2	2
B210	Enfermedad por vih, resultante en sarcoma de Kaposi	0	2	2
B465	Mucormicosis, sin otra especificación	2	0	2
J209	Bronquitis aguda, no especificada	0	2	2
R688	Otros síntomas y signos generales especificados	0	2	2
A047	Enterocolitis debida a clostridium difficile	1	0	1
A183	Tuberculosis de los intestinos, el peritoneo y los ganglios mesentéricos	1	0	1
A188	Tuberculosis de otros órganos especificados	0	1	1
A279	Leptospirosis, no especificada	0	1	1
A320	Listeriosis cutánea	1	0	1
A429	Actinomicosis, sin otra especificación	1	0	1
	Otros	16	24	40
TOTAL		141	299	440



Infectología 405

20 Diagnósticos de Egreso por Grupo de Edad y Sexo más frecuente enero – diciembre 2020

Causa	15 - 19		20 - 24		25 - 44	
	f	m	f	m	f	m
Enfermedad respiratoria aguda debida a coronavirus (sarscov2,covid-19) Confirmado	0	0	0	1	23	32
Enfermedad respiratoria aguda debida a coronavirus (sarscov2,covid-19) Caso sospechoso o probable	0	0	0	1	6	13
Enfermedad por vih, resultante en síndrome caquético	0	0	0	3	0	16
Choque séptico	0	0	0	0	3	4
Sepsis, no especificada	0	0	0	0	0	2
Enfermedad por vih, resultante en infección por micobacterias	0	0	0	0	1	3
Meningitis tuberculosa	0	0	0	0	0	1
Enfermedad por vih, resultante en otras infecciones bacterianas	0	0	0	0	0	1
Enfermedad por vih, resultante en candidiasis	0	0	0	0	0	2
Enfermedad por vih, resultante en neumonía por pneumocystis carinii	0	0	0	0	0	2
Enfermedad por vih, resultante en sarcoma de Kaposi	0	0	0	0	0	2
Mucormicosis, sin otra especificación	0	0	2	0	0	0
Bronquitis aguda, no especificada	0	0	0	0	0	2
Otros síntomas y signos generales especificados	0	0	0	0	0	0
Enterocolitis debida a clostridium difficile	0	0	0	0	1	0
Tuberculosis de los intestinos, el peritoneo y los ganglios mesentéricos	0	0	1	0	0	0
Tuberculosis de otros órganos especificados	0	0	0	0	0	1
Leptospirosis, no especificada	0	0	0	0	0	1
Listeriosis cutánea	0	0	0	0	0	0
Actinomicosis, sin otra especificación	0	0	0	0	1	0
Otros	1	1	1	4	7	10
Total	1	1	4	9	42	92



Infectología 405

20 Diagnósticos de Egreso por Grupo de Edad y Sexo más frecuente enero – diciembre 2020

Causa	45 - 59		60 - 64		65 o +		Total fem	Total mas.	Total gral.
	f	m	f	m	f	m			
Enfermedad respiratoria aguda debida a coronavirus (sarscov2,covid-19) Confirmado	27	86	20	20	24	43	94	182	276
Enfermedad respiratoria aguda debida a coronavirus (sarscov2,covid-19) Caso sospechoso o probable	5	14	1	4	6	9	18	41	59
Enfermedad por vih, resultante en síndrome caquético	0	3	0	0	0	0	0	22	22
Choque séptico	2	0	0	2	0	0	5	6	11
Sepsis, no especificada	0	1	1	0	0	2	1	5	6
Enfermedad por vih, resultante en infección por micobacterias	0	0	0	0	0	0	1	3	4
Meningitis tuberculosa	0	1	0	0	0	0	0	2	2
Enfermedad por vih, resultante en otras infecciones bacterianas	0	0	0	1	0	0	0	2	2
Enfermedad por vih, resultante en candidiasis	0	0	0	0	0	0	0	2	2
Enfermedad por vih, resultante en neumonía por pneumocystis carinii	0	0	0	0	0	0	0	2	2
Enfermedad por vih, resultante en sarcoma de Kaposi	0	0	0	0	0	0	0	2	2
Mucormicosis, sin otra especificación	0	0	0	0	0	0	2	0	2
Bronquitis aguda, no especificada	0	0	0	0	0	0	0	2	2
Otros síntomas y signos generales especificados	0	1	0	0	0	1	0	2	2
Enterocolitis debida a clostridium difficile	0	0	0	0	0	0	1	0	1
Tuberculosis de los intestinos, el peritoneo y los ganglios mesentéricos	0	0	0	0	0	0	1	0	1
Tuberculosis de otros órganos especificados	0	0	0	0	0	0	0	1	1
Leptospirosis, no especificada	0	0	0	0	0	0	0	1	1
Listeriosis cutánea	0	0	0	0	1	0	1	0	1
Actinomicosis, sin otra especificación	0	0	0	0	0	0	1	0	1
Otros	3	3	1	2	3	4	16	24	40
Total	37	109	23	29	34	59	141	299	440

Infectología 405

Principales Causas de Defunción enero – diciembre 2020

Código	Causa	Femenino	Masculino	Total
U071	Enfermedad respiratoria aguda debida a coronavirus (sarscov2,covid-19) Confirmado	29	71	100
U072	Enfermedad respiratoria aguda debida a coronavirus (sarscov2,covid-19) Caso sospechoso o probable	7	16	23
R572	Choque séptico	5	6	11
A419	Sepsis, no especificada	1	5	6
A170	Meningitis tuberculosa	0	2	2
A047	Enterocolitis debida a clostridium difficile	1	0	1
A279	Leptospirosis, no especificada	0	1	1
B201	Enfermedad por vih, resultante en otras infecciones bacterianas	0	1	1
B24X	Enfermedad por virus de la inmunodeficiencia humana [vih], sin otra especificación	0	1	1
E116	Diabetes mellitus tipo 2, con otras complicaciones especificadas	0	1	1
G001	Meningitis neumocócica	1	0	1
I260	Embolia pulmonar con mención de corazón pulmonar agudo	1	0	1
I602	Hemorragia subaracnoidea de arteria comunicante anterior	0	1	1
I678	Otras enfermedades cerebrovasculares especificadas	0	1	1
J189	Neumonía, no especificada	0	1	1
J930	Neumotórax espontaneo a presión	0	1	1
J958	Otros trastornos respiratorios consecutivos a procedimientos	0	1	1
J969	Insuficiencia respiratoria, no especificada	0	1	1
M321	Lupus eritematoso sistémico con compromiso de órganos o sistemas	1	0	1
N071	Nefropatía hereditaria, ncop, lesiones glomerulares focales y segmentarias	0	1	1
	Otros	0	5	5
TOTAL		46	116	162

Infectología 405
**Principales Causas de Defunción mas frecuentes por Grupo de Edad y Sexo
 enero – diciembre 2020**

Causa	15 - 19		20 - 24		25 - 44		45 - 59	
	f	m	f	m	f	m	f	m
Enfermedad respiratoria aguda debida a coronavirus (sarscov2,covid-19) Confirmado	0	0	0	0	2	11	8	30
Enfermedad respiratoria aguda debida a coronavirus (sarscov2,covid-19) Caso sospechoso o probable	0	0	0	0	1	3	2	5
Choque séptico	0	0	0	0	3	4	2	0
Sepsis, no especificada	0	0	0	0	0	2	0	1
Meningitis tuberculosa	0	0	0	0	0	1	0	1
Enterocolitis debida a clostridium difficile	0	0	0	0	1	0	0	0
Leptospirosis, no especificada	0	0	0	0	0	1	0	0
Enfermedad por vih, resultante en otras infecciones bacterianas	0	0	0	0	0	0	0	0
Enfermedad por virus de la inmunodeficiencia humana [vih], sin otra especificación	0	0	0	1	0	0	0	0
Diabetes mellitus tipo 2, con otras complicaciones especificadas	0	0	0	1	0	0	0	0
Meningitis neumocócica	0	0	0	0	0	0	0	0
Embolia pulmonar con mención de corazón pulmonar agudo	0	0	0	0	0	0	0	0
Hemorragia subaracnoidea de arteria comunicante anterior	0	0	0	0	0	1	0	0
Otras enfermedades cerebrovasculares especificadas	0	0	0	0	0	0	0	0
Neumonía, no especificada	0	0	0	0	0	1	0	0
Neumotórax espontaneo a presión	0	0	0	0	0	0	0	1
Otros trastornos respiratorios consecutivos a procedimientos	0	0	0	0	0	0	0	0
Insuficiencia respiratoria, no especificada	0	0	0	0	0	1	0	0
Lupus eritematoso sistémico con compromiso de órganos o sistemas	0	0	0	0	0	0	1	0
Nefropatía hereditaria, ncop, lesiones glomerulares focales y segmentarias	0	0	0	0	0	0	0	0
Otros	0	0	0	0	0	2	0	1
Total	0	0	0	2	7	27	13	39



Infectología 405

Principales Causas de Defunción mas frecuentes por Grupo de Edad y Sexo enero – diciembre 2020

Causa	60 - 64		65 o +		Total fem	Total mas.	Total gral.
	f	m	f	m			
Enfermedad respiratoria aguda debida a coronavirus (sarscov2,covid-19) Confirmado	6	10	13	20	29	71	100
Enfermedad respiratoria aguda debida a coronavirus (sarscov2,covid-19) Caso sospechoso o probable	0	4	4	4	7	16	23
Choque séptico	0	2	0	0	5	6	11
Sepsis, no especificada	1	0	0	2	1	5	6
Meningitis tuberculosa	0	0	0	0	0	2	2
Enterocolitis debida a clostridium difficile	0	0	0	0	1	0	1
Leptospirosis, no especificada	0	0	0	0	0	1	1
Enfermedad por vih, resultante en otras infecciones bacterianas	0	1	0	0	0	1	1
Enfermedad por virus de la inmunodeficiencia humana [vih], sin otra especificación	0	0	0	0	0	1	1
Diabetes mellitus tipo 2, con otras complicaciones especificadas	0	0	0	0	0	1	1
Meningitis neumocócica	0	0	1	0	1	0	1
Embolia pulmonar con mención de corazón pulmonar agudo	1	0	0	0	1	0	1
Hemorragia subaracnoidea de arteria comunicante anterior	0	0	0	0	0	1	1
Otras enfermedades cerebrovasculares especificadas	0	0	0	1	0	1	1
Neumonía, no especificada	0	0	0	0	0	1	1
Neumotórax espontaneo a presión	0	0	0	0	0	1	1
Otros trastornos respiratorios consecutivos a procedimientos	0	0	0	1	0	1	1
Insuficiencia respiratoria, no especificada	0	0	0	0	0	1	1
Lupus eritematoso sistémico con compromiso de órganos o sistemas	0	0	0	0	1	0	1
Nefropatía hereditaria, ncop, lesiones glomerulares focales y segmentarias	0	0	0	1	0	1	1
Otros	0	0	0	2	0	5	5
Total	8	17	18	31	46	116	162

Terapia Intensiva de Infectología 405

Principales Causas de Egresos de Terapia enero – diciembre 2020

Código	Causa	Femenino	Masculino	Total
U071	Enfermedad respiratoria aguda debida a coronavirus (sarscov2,covid-19) Confirmado	24	46	70
R572	Choque séptico	5	9	14
U072	Enfermedad respiratoria aguda debida a coronavirus (sarscov2,covid-19) Caso sospechoso o probable	3	9	12
A419	Sepsis, no especificada	0	8	8
B465	Mucormicosis, sin otra especificación	1	2	3
R688	Otros síntomas y signos generales especificados	1	2	3
E101	Diabetes mellitus tipo 1, con cetoacidosis	2	0	2
J958	Otros trastornos respiratorios consecutivos a procedimientos	0	2	2
K858	Otras pancreatitis agudas	0	2	2
L892	Ulcera de decúbito, etapa iii	2	0	2
N189	Enfermedad renal crónica, no especificada	0	2	2
A279	Leptospirosis, no especificada	0	1	1
A320	Listeriosis cutánea	1	0	1
B238	Enfermedad por vih, resultante en otras afecciones especificadas	0	1	1
B24X	Enfermedad por virus de la inmunodeficiencia humana [vih], sin otra especificación	0	1	1
D043	Carcinoma in situ de la piel de otras partes y de las no especificadas de la cara	1	0	1
E116	Diabetes mellitus tipo 2, con otras complicaciones especificadas	0	1	1
G001	Meningitis neumocócica	1	0	1
I260	Embolia pulmonar con mención de corazón pulmonar agudo	1	0	1
I678	Otras enfermedades cerebrovasculares especificadas	0	1	1
	Otros	2	8	10
TOTAL		44	95	139



Terapia Intensiva de Infectología 405

Principales Causas de Egresos de Terapia mas frecuentes por Grupo de Edad y Sexo enero – diciembre 2020

Causa	15 - 19		20 - 24		25 - 44		45 - 59	
	f	m	f	m	f	m	f	m
Enfermedad respiratoria aguda debida a coronavirus (sarscov2,covid-19) Confirmado	0	0	0	0	5	5	8	27
Choque séptico	0	0	0	0	3	6	2	0
Enfermedad respiratoria aguda debida a coronavirus (sarscov2,covid-19) Caso sospechoso o probable	0	0	0	0	1	1	1	6
Sepsis, no especificada	0	0	0	0	0	3	0	1
Mucormicosis, sin otra especificación	0	0	1	0	0	0	0	0
Otros síntomas y signos generales especificados	0	0	0	0	0	0	0	0
Diabetes mellitus tipo 1, con cetoacidosis	0	0	0	0	0	0	0	0
Otros trastornos respiratorios consecutivos a procedimientos	0	0	0	0	0	0	0	0
Otras pancreatitis agudas	0	0	0	0	0	2	0	0
Ulcera de decúbito, etapa iii	0	0	0	0	0	0	0	0
Enfermedad renal crónica, no especificada	0	0	0	0	0	2	0	0
Leptospirosis, no especificada	0	0	0	0	0	1	0	0
Listeriosis cutánea	0	0	0	0	0	0	0	0
Enfermedad por vih, resultante en otras afecciones especificadas	0	0	0	0	0	0	0	1
Enfermedad por virus de la inmunodeficiencia humana [vih], sin otra especificación	0	0	0	1	0	0	0	0
Carcinoma in situ de la piel de otras partes y de las no especificadas de la cara	0	0	0	0	0	0	1	0
Diabetes mellitus tipo 2, con otras complicaciones especificadas	0	0	0	1	0	0	0	0
Meningitis neumocócica	0	0	0	0	0	0	0	0
Embolia pulmonar con mención de corazón pulmonar agudo	0	0	0	0	0	0	0	0
Otras enfermedades cerebrovasculares especificadas	0	0	0	0	0	0	0	0
Otros	1	0	0	0	0	2	1	2
Total	1	0	1	2	9	22	13	37

Terapia Intensiva de Infectología 405

**Principales Causas de Egresos de Terapia mas frecuentes por Grupo de Edad y Sexo
enero – diciembre 2020**

Causa	60 - 64		65 o +		Total fem	Total mas.	Total gal.
	f	m	f	m			
Enfermedad respiratoria aguda debida a coronavirus (sarscov2,covid-19) Confirmado	6	5	5	9	24	46	70
Choque séptico	0	2	0	1	5	9	14
Enfermedad respiratoria aguda debida a coronavirus (sarscov2,covid-19) Caso sospechoso o probable	0	1	1	1	3	9	12
Sepsis, no especificada	0	0	0	4	0	8	8
Mucormicosis, sin otra especificación	0	0	0	2	1	2	3
Otros síntomas y signos generales especificados	1	0	0	2	1	2	3
Diabetes mellitus tipo 1, con cetoacidosis	2	0	0	0	2	0	2
Otros trastornos respiratorios consecutivos a procedimientos	0	0	0	2	0	2	2
Otras pancreatitis agudas	0	0	0	0	0	2	2
Ulcera de decúbito, etapa iii	2	0	0	0	2	0	2
Enfermedad renal crónica, no especificada	0	0	0	0	0	2	2
Leptospirosis, no especificada	0	0	0	0	0	1	1
Listeriosis cutánea	0	0	1	0	1	0	1
Enfermedad por vih, resultante en otras afecciones especificadas	0	0	0	0	0	1	1
Enfermedad por virus de la inmunodeficiencia humana [vih], sin otra especificación	0	0	0	0	0	1	1
Carcinoma in situ de la piel de otras partes y de las no especificadas de la cara	0	0	0	0	1	0	1
Diabetes mellitus tipo 2, con otras complicaciones especificadas	0	0	0	0	0	1	1
Meningitis neumocócica	0	0	1	0	1	0	1
Embolia pulmonar con mención de corazón pulmonar agudo	1	0	0	0	1	0	1
Otras enfermedades cerebrovasculares especificadas	0	0	0	1	0	1	1
Otros	0	2	0	2	2	8	10
Total	12	10	8	24	44	95	139



Terapia Intensiva de Infectología 405

Principales Causas de Defunción de Terapia enero – diciembre 2020

Código	Causa	Femenino	Masculino	Total
U071	Enfermedad respiratoria aguda debida a coronavirus (sarscov2,covid-19) Confirmado	14	34	48
R572	Choque séptico	5	7	12
U072	Enfermedad respiratoria aguda debida a coronavirus (sarscov2,covid-19) Caso sospechoso o probable	3	4	7
A419	Sepsis, no especificada	0	5	5
R688	Otros síntomas y signos generales especificados	1	1	2
A279	Leptospirosis, no especificada	0	1	1
B24X	Enfermedad por virus de la inmunodeficiencia humana [vih], sin otra especificación	0	1	1
E116	Diabetes mellitus tipo 2, con otras complicaciones especificadas	0	1	1
G001	Meningitis neumocócica	1	0	1
I260	Embolia pulmonar con mención de corazón pulmonar agudo	1	0	1
I678	Otras enfermedades cerebrovasculares especificadas	0	1	1
J18902	Neumonía nosocomial o asociada a cuidados de la salud	1	0	1
J958	Otros trastornos respiratorios consecutivos a procedimientos	0	1	1
L020	Absceso cutáneo, furúnculo y ántrax de la cara	0	1	1
M321	Lupus eritematoso sistémico con compromiso de órganos o sistemas	1	0	1
N071	Nefropatía hereditaria, ncop, lesiones glomerulares focales y segmentarias	0	1	1
N189	Enfermedad renal crónica, no especificada	0	1	1
R101	Dolor abdominal localizado en parte superior	0	1	1
TOTAL		27	60	87



Terapia Intensiva de Infectología 405

Principales Causas de Defunción de Terapia mas frecuentes por Grupo de Edad y Sexo enero – diciembre 2020

Causa	15 - 19		20 - 24		25 - 44		45 - 59	
	f	m	f	m	f	m	f	m
Enfermedad respiratoria aguda debida a coronavirus (sarscov2,covid-19) Confirmado	0	0	0	0	2	4	5	17
Choque séptico	0	0	0	0	3	4	2	0
Enfermedad respiratoria aguda debida a coronavirus (sarscov2,covid-19) Caso sospechoso o probable	0	0	0	0	1	1	1	1
Sepsis, no especificada	0	0	0	0	0	2	0	1
Otros síntomas y signos generales especificados	0	0	0	0	0	0	0	0
Leptospirosis, no especificada	0	0	0	0	0	1	0	0
Enfermedad por virus de la inmunodeficiencia humana [vih], sin otra especificación	0	0	0	1	0	0	0	0
Diabetes mellitus tipo 2, con otras complicaciones especificadas	0	0	0	1	0	0	0	0
Meningitis neumocócica	0	0	0	0	0	0	0	0
Embolia pulmonar con mención de corazón pulmonar agudo	0	0	0	0	0	0	0	0
Otras enfermedades cerebrovasculares especificadas	0	0	0	0	0	0	0	0
Neumonía nosocomial o asociada a cuidados de la salud	1	0	0	0	0	0	0	0
Otros trastornos respiratorios consecutivos a procedimientos	0	0	0	0	0	0	0	0
Absceso cutáneo, furúnculo y ántrax de la cara	0	0	0	0	0	0	0	1
Lupus eritematoso sistémico con compromiso de órganos o sistemas	0	0	0	0	0	0	1	0
Nefropatía hereditaria, ncop, lesiones glomerulares focales y segmentarias	0	0	0	0	0	0	0	0
Enfermedad renal crónica, no especificada	0	0	0	0	0	1	0	0
Dolor abdominal localizado en parte superior	0	0	0	0	0	1	0	0
Total	1	0	0	2	6	14	9	20



Terapia Intensiva de Infectología 405

Principales Causas de Defunción de Terapia mas frecuentes por Grupo de Edad y Sexo enero – diciembre 2020

Causa	60 - 64		65 o +		Total fem	Total mas.	Total gral.
	f	m	f	m			
Enfermedad respiratoria aguda debida a coronavirus (sarscov2,covid-19) Confirmado	4	5	3	8	14	34	48
Choque séptico	0	2	0	1	5	7	12
Enfermedad respiratoria aguda debida a coronavirus (sarscov2,covid-19) Caso sospechoso o probable	0	1	1	1	3	4	7
Sepsis, no especificada	0	0	0	2	0	5	5
Otros síntomas y signos generales especificados	1	0	0	1	1	1	2
Leptospirosis, no especificada	0	0	0	0	0	1	1
Enfermedad por virus de la inmunodeficiencia humana [vih], sin otra especificación	0	0	0	0	0	1	1
Diabetes mellitus tipo 2, con otras complicaciones especificadas	0	0	0	0	0	1	1
Meningitis neumocócica	0	0	1	0	1	0	1
Embolia pulmonar con mención de corazón pulmonar agudo	1	0	0	0	1	0	1
Otras enfermedades cerebrovasculares especificadas	0	0	0	1	0	1	1
Neumonía nosocomial o asociada a cuidados de la salud	0	0	0	0	1	0	1
Otros trastornos respiratorios consecutivos a procedimientos	0	0	0	1	0	1	1
Absceso cutáneo, furúnculo y ántrax de la cara	0	0	0	0	0	1	1
Lupus eritematoso sistémico con compromiso de órganos o sistemas	0	0	0	0	1	0	1
Nefropatía hereditaria, ncop, lesiones glomerulares focales y segmentarias	0	0	0	1	0	1	1
Enfermedad renal crónica, no especificada	0	0	0	0	0	1	1
Dolor abdominal localizado en parte superior	0	0	0	0	0	1	1
Total	6	8	5	16	27	60	87

PORCENTAJE DE OCUPACIÓN



PROMEDIO DÍAS ESTANCIA



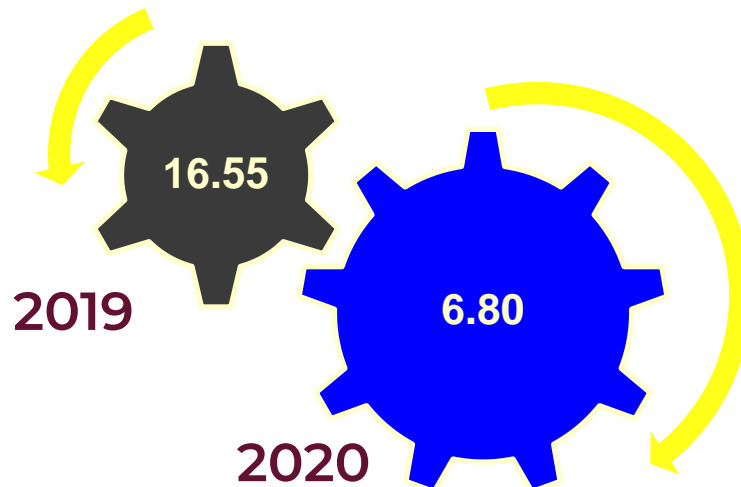
INFECTOLOGÍA

405

INDICE DE ROTACION

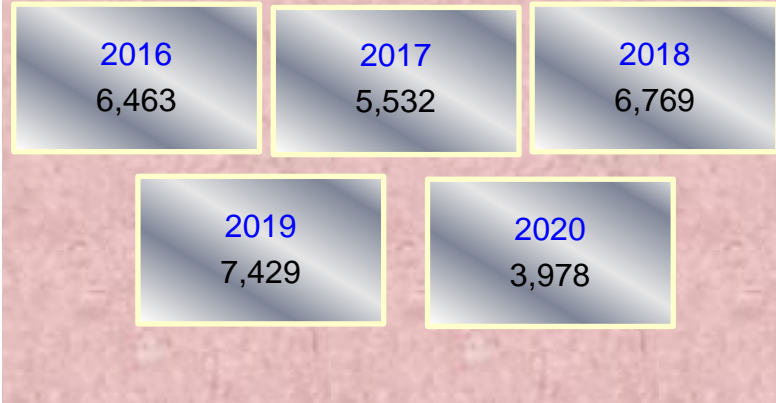


INTERVALO DE SUSTITUCION

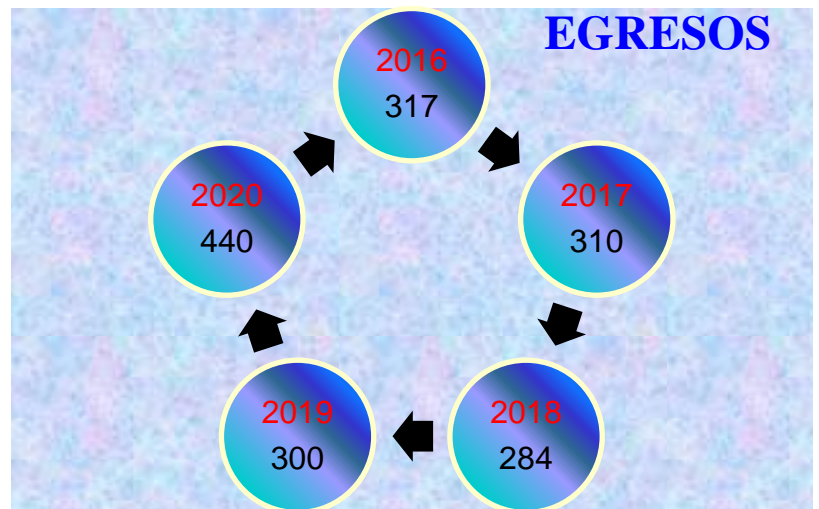


INFECTOLOGÍA

CONSULTAS



EGRESOS



INFECTOLOGÍA

Infectología 405 Recursos Humanos

Categoría	Turno					
	Completo	Matutino	Vespertino	Nocturno	Sab, dom y fest	Total
Rama médica						
Medico especialista A	0	1	1	1	0	3
Medico general A	0	0	0	1	0	1
Medico especialista B	0	5	1	0	0	6
Medico especialista C	0	6	0	0	0	6
Rama de enfermería						
Jefe de enfermeras C	0	0	1	0	0	1
Enfermera general titulada A	0	3	3	9	0	15
Auxiliar de enfermería A	0	0	4	0	0	4
Enfermera general titulada B	0	3	0	2	0	5
Enfermera especialista B	0	2	0	0	0	2
Enfermera general titulada C	0	5	5	4	0	14
Enfermera especialista C	0	4	1	0	0	5
Rama paramédica						
Cocinero en hospital	0	0	0	0	1	1
Inhaloterapeuta	0	1	0	0	0	1
Afanadora	0	7	3	7	1	18
Camillero	0	0	1	1	0	2
Rama afín administrativa						
Apoyo administrativo en salud-A7	0	1	0	0	1	2
Apoyo administrativo en salud-A6	0	1	0	0	0	1
Apoyo administrativo en salud-A5	0	1	0	0	0	1
Apoyo administrativo en salud-A4	0	3	0	0	0	3
Apoyo administrativo en salud-A3	0	1	0	0	2	3
Total	0	44	20	25	5	94



Unidad de Farmacología Clínica 405 E

Actividades del Programa de Perfil Metabólico Neonatal enero – diciembre 2020

Área	Enero	Febrero	Marzo	Abril	Mayo	Junio
Alojamiento conjunto	51	38	72	36	8	4
Cunero Terapia	58	41	69	13	20	40
Farmacología clínica	182	150	78	0	1	3
Nuevo Hospital Obregón	26	21	29	31	18	21
Total recién nacidos	317	250	248	80	47	68
Total de estudios, por 11 pruebas realizadas	3,487	2,750	2,728	880	517	748
Pruebas alteradas (1º muestra positiva)	34	49	35	8	13	18
No. Recién nacidos para confirmar resultado 2da muestra	32	33	13	1	1	7
Pruebas sospechosas (2ª muestra positiva)	57	65	24	1	2	20
Educación para la salud (platicas a padres)	121	96	76	36	9	7

Área	Julio	Agosto	Septiembre	Octubre	Noviembre	Diciembre	Total
Alojamiento conjunto	30	33	31	45	37	67	452
Cunero Terapia	39	58	44	41	44	36	503
Farmacología clínica	5	21	16	17	27	22	522
Nuevo Hospital Obregón	25	18	22	27	16	22	276
Total recién nacidos	99	130	113	130	124	147	1,753
Total de estudios, por 11 pruebas realizadas	1,089	1,430	1,243	1,430	1,364	1,617	19,283
Pruebas alteradas (1º muestra positiva)	25	18	22	30	27	34	313
No. Recién nacidos para confirmar resultado 2da muestra	6	7	6	16	8	8	138
Pruebas sospechosas (2ª muestra positiva)	13	11	11	34	15	20	273
Educación para la salud (platicas a padres)	35	82	47	74	64	101	748

Unidad de Farmacología Clínica 405 E

Analítos alterados primera muestra

Área	Enero	Febrero	Marzo	Abril	Mayo	Junio
Hormona estimulante de la tiroides neonatal	0	1	0	0	0	0
Tiroxina neonatal	16	30	5	2	5	10
17 a hidroxiprogesterona neonatal	1	1	4	1	2	0
Tripsinogeno inmunoreactivo neonatal	1	2	1	0	0	0
Glucosa 6 fosfato deshidrogenasa neonatal	2	0	4	3	2	0
Galactosa 1 fosfato	3	2	3	0	0	4
Galactosa 1 uridil transferasa	0	0	0	0	0	0
Biotinidasa	2	0	2	1	0	0
Fenilalanina (Técnica inmunoensayo)	2	1	3	0	0	0
Índice Fenilalanina / Tirosina	0	1	2	0	0	1
Fenilalanina (Técnica espectrometría masas/masas)	0	0	0	0	0	0
Leucina + Isoleucina - Hidroxiprolina	5	5	4	1	2	3
Valina	0	0	0	0	0	0
Arginina	0	0	0	0	0	0
Tirosina	0	0	0	0	0	0
Glicina	0	0	1	0	0	0
Citrulina	0	0	0	0	0	0
Acilcarnitina	0	2	3	0	0	0
Propionilcarnitina	1	2	1	0	0	0
Glutarilcarnitina + 3hidroxi-hexanoilcarnitina	0	0	0	0	1	0
Tetradecanoilcarnitina	0	1	0	0	1	0
Octanoilcarnitina	0	0	2	0	0	0
Hemoglobina anormal	1	1	0	0	0	0
Pruebas alteradas 1º muestra	34	49	35	8	13	18
Recién nacidos con pruebas normales	253 (88.8)	171 (78.8)	206 (12.3)	72 (91.1)	37 (80.4)	45 (73.8)
Recién nacidos alterados 1º muestra	32 (11.2)	46 (21.2)	29 (12.3)	7 (8.9)	9 (19.6)	16 (26.2)
Total Recién nacidos evaluados	285	217	235	79	46	61

Unidad de Farmacología Clínica 405 E

Analítos alterados primera muestra

Área	Julio	Agosto	Sep	Oct	Nov	Dic	Total
Hormona estimulante de la tiroides neonatal	0	0	0	0	0	1	2
Tiroxina neonatal	11	5	8	10	7	2	111
17 a hidroxiprogesterona neonatal	2	0	1	3	0	0	15
Tripsinogeno inmunoreactivo neonatal	1	1	0	1	0	1	8
Glucosa 6 fosfato deshidrogenasa neonatal	1	1	1	1	0	1	16
Galactosa 1 fosfato	1	0	2	7	1	9	32
Galactosa 1 uridil transferasa	0	0	0	0	0	1	1
Biotinidasa	2	5	4	3	4	2	25
Fenilalanina (Técnica inmunoensayo)	0	3	0	2	2	1	14
Índice Fenilalanina / Tirosina	0	2	2	0	0	0	8
Fenilalanina (Técnica espectrometría masas/masas)	0	0	0	0	0	0	0
Leucina + Isoleucina - Hidroxiprolina	5	0	3	1	2	5	36
Valina	1	0	0	1	0	1	3
Arginina	0	0	0	0	0	0	0
Tirosina	0	0	0	0	0	0	0
Glicina	0	0	0	0	3	3	7
Citrulina	0	0	0	0	0	0	0
Metionina	0	1	0	0	2	5	8
Acilcarnitina	0	0	0	0	0	0	5
Propionilcarnitina	0	0	1	0	0	0	5
Glutarilcarnitina + 3hidroxi-hexanoilcarnitina	0	0	0	1	6	1	9
Tetradecanoilcarnitina	0	0	0	0	0	1	3
Octanoilcarnitina	0	0	0	0	0	0	2
Hemoglobina anormal	1	0	0	0	0	0	3
Pruebas alteradas 1º muestra	25	18	22	30	27	34	313
Recién nacidos con pruebas normales	72(77.4)	108(87.8)	90(84.1)	90(79.0)	92(79.3)	115(82.7)	1,351(83.7)
Recién nacidos alterados 1º muestra	21(22.6)	15(12.2)	17(15.9)	24(21)	24(20.7)	24(17.3)	264(16.3)
Total Recién nacidos evaluados	93	123	107	114	116	139	1,615

Unidad de Farmacología Clínica 405 E

Analítos analizados Segunda muestra

Área	Enero	Febrero	Marzo	Abril	Mayo	Junio
Hormona estimulante de la tiroides neonatal	17	22	6	0	1	7
Tiroxina neonatal	17	22	6	0	1	7
17 a hidroxiprogesterona neonatal	0	0	3	0	0	0
Tripsinogeno inmunoreactivo neonatal	2	2	0	0	0	0
Glucosa 6 fosfato deshidrogenasa neonatal	3	1	0	0	0	0
Galactosa 1 fosfato	3	5	0	0	0	0
Galactosa uridil transferasa	3	5	0	0	0	0
Biotinidasa	0	0	1	0	0	0
Fenilalanina (técnica inmunoensayo)	0	1	0	0	0	0
Fenilalanina (técnica espectrometría masa/masa)	0	1	1	0	0	0
Índice Fenilalanina / Tirosina	1	1	1	1	0	2
Leucina + Isoleucina - Hidroxiprolina	7	1	2	0	0	4
Valina	0	0	0	0	0	0
Tirosina	0	0	0	0	0	0
Citrulina	0	0	0	0	0	0
Ornitina	1	0	0	0	0	0
Glicina	0	1	0	0	0	0
Acilcarnitina	0	0	2	0	0	0
Propionilcarnitina	1	0	2	0	0	0
Glutarilcarnitina + 3hidroxi-hexanoilcarnitina	1	2	0	0	0	0
Hemoglobina anormal	1	1	0	0	0	0
Tetradecanoilcarnitina	0	0	0	0	0	0
Total de pruebas analizadas en 2º muestra	57	65	24	1	2	20
Recién nacidos analizados	32	33	13	1	1	7
Total de recién nacidos	317	250	248	80	47	68

Unidad de Farmacología Clínica 405 E

Analítos analizados Segunda muestra

Área	Julio	Agosto	Septiembre	Octubre	Noviembre	Diciembre	Total
Hormona estimulante de la tiroides neonatal	5	3	3	11	5	3	83
Tiroxina neonatal	5	3	3	11	5	3	83
17 a hidroxiprogesterona neonatal	0	1	0	2	0	0	6
Tripsinogeno inmunoreactivo neonatal	0	0	0	0	0	0	4
Glucosa 6 fosfato deshidrogenasa neonatal	1	0	0	1	1	1	8
Galactosa 1 fosfato	0	0	0	1	0	0	9
Galactosa uridil transferasa	0	0	0	0	0	0	8
Biotinidasa	1	0	1	1	0	0	4
Fenilalanina (técnica inmunoensayo)	0	0	0	1	0	2	4
Fenilalanina (técnica espectrometría masa/masa)	0	0	0	1	0	2	5
Índice Fenilalanina / Tirosina	0	2	1	2	0	0	11
Leucina + Isoleucina - Hidroxiprolina	1	2	2	3	1	4	27
Valina	0	0	0	0	0	2	2
Tirosina	0	0	0	0	0	0	1
Citrulina	0	0	0	0	0	0	1
Ornitina	0	0	0	0	0	0	1
Glicina	0	0	0	0	0	0	1
Metionina	0	0	1	0	1	2	4
Acilcarnitina	0	0	0	0	0	0	2
Propionilcarnitina	0	0	0	0	0	0	2
Glutarilcarnitina + 3hidroxi-hexanoilcarnitina	0	0	0	0	0	0	3
Hemoglobina anormal	0	0	0	0	0	1	4
Tetradecanoilcarnitina	0	0	0	0	0	0	0
Total de pruebas analizadas en 2° muestra	13	11	11	34	13	20	271
Recién nacidos analizados	6	7	6	16	8	8	138
Total de recién nacidos	99	130	113	130	124	147	1,753



Unidad de Farmacología Clínica 405 E

Analítos alterados Segunda muestra

Área	Enero	Febrero	Marzo	Abril	Mayo	Junio
Tiroxina neonatal	4	3	0	0	0	1
Tripsinogeno inmunoreactivo neonatal	0	0	0	0	0	0
Glucosa 6 fosfato deshidrogenasa neonatal	1	0	0	0	0	0
Galactosa 1 uridil transferasa	0	0	0	0	0	0
Índice fenilalanina / Tirosina	0	0	0	0	0	1
Leucina + Isoleucina	2	0	0	0	0	1
Citrulina	0	0	0	0	0	0
Ornitina	0	0	0	0	0	0
Valina	0	0	0	0	0	0
Glutarilcarnitina+3hidroxi-hexahexanoilcarnitina	0	0	0	0	0	0
Total de pruebas sospechosas (2da. Muestra positiva)	7	3	0	0	0	3
Recién nacidos sospechosos	7	3	0	0	0	3

Área	Julio	Agosto	Septiembre	Octubre	Noviembre	Diciembre	Total
Tiroxina neonatal	0	1	0	4	1	0	14
Tripsinogeno inmunoreactivo neonatal	0	0	0	0	0	0	0
Glucosa 6 fosfato deshidrogenasa neonatal	0	0	0	0	1	1	3
Galactosa 1 uridil transferasa	0	0	0	0	0	0	0
Índice fenilalanina / Tirosina	0	0	0	0	0	0	1
Leucina + Isoleucina	0	0	1	0	0	0	4
Citrulina	0	0	0	0	0	0	0
Ornitina	0	0	0	0	0	0	0
Valina	0	0	0	0	0	1	1
Glutarilcarnitina+3hidroxi-hexahexanoilcarnitina	0	0	0	0	0	1	1
Total de pruebas sospechosas (2da. Muestra positiva)	0	1	1	4	2	3	24
Recién nacidos sospechosos	0	1	1	4	2	2	23



Unidad de Farmacología Clínica 405 E

Número de Recién Nacidos Tamizados y Pruebas realizadas

Mes	Núm. Recién Nacidos	Núm. De Pruebas realizadas
ENERO	317	3,487
FEBRERO	250	2,750
MARZO	248	2,728
ABRIL	80	880
MAYO	47	517
JUNIO	68	748
JULIO	99	1,089
AGOSTO	130	1,430
SEPTIEMBRE	113	1,243
OCTUBRE	130	1,430
NOVIEMBRE	124	1,364
DICIEMBRE	147	1,617
TOTAL	1,753	19,283



Unidad de Farmacología Clínica 405 E

Recursos Humanos

Categoría	Turno					
	Completo	Matutino	Vespertino	Nocturno	Sap. Dom. y fest	Total
Rama médica						
Jefe de servicios	0	1	0	0	0	1
Médico Especialista A	0	1	0	0	0	1
Rama de enfermería						
Jefe de enfermeras C	0	1	0	0	0	1
Enfermera general titulada C	0	1	0	0	0	1
Rama afín administrativa						
Apoyo administrativo en salud-A5	0	1	0	0	0	1
Total	0	5	0	0	0	5



Cirugía Experimental 407

Cursos impartidos enero – diciembre 2020

Actividades	Practicac	No. de animales
Conejos	19	19
Ratas	4	4
Microcirugía plástica en ratas	5	5
Modelos inanimados	24	16
Total	52	44



Cirugía Experimental 407

Recursos Humanos

Categoría	Turno				
	Matutino	Vespertino	Nocturno	Sab, dom y fest	Total
Rama médica					
Jefe de servicios	1	0	0	0	1
Rama paramédica					
Auxiliar de lab. Bioterio A	1	1	0	0	2
Auxiliar de laboratorio bioterio B	1	0	0	0	1
Veterinario A	2	1	0	0	3
Afanadora	0	1	0	0	1
Veterinario B	1	0	0	0	1
Veterinario C	1	0	0	0	1
Total	7	3	0	0	10

Pediatría 406 B

Comparativo de Productividad enero – diciembre / 2019-2020

Actividad	2019				2020			
	Programa do	Realizado	% de Avance	Califica- ción	Programa do	Realizado	% de avance	Califica- ción
Consultas de primera vez	23,559	18,686	79.32	R	20,401	6,289	30.81	R
Consultas subsecuentes	30,569	28,984	94.82	A	28,264	10,425	36.88	R
Urgencias	11,285	11,509	101.98	V	11,648	4,645	39.97	R
Interconsultas		429				276		
Total	65,413	59,608	91.13	A	30,313	21,635	71.37	R
Ingresos		2,589				1,207		
Egresos	2,613	2,581	98.78	V	2,584	1,216	47.06	R
Intervenciones quirúrgicas	1,556	3,232	207.71	V	1,787	1,164	65.14	R
Procedimientos		4,302				1,869		
Días paciente	23,078	18,340	79.47	R	18,269	10,949	59.93	R
Días cama	33,215	25,587	77.03	R	24,156	24,522	101.52	V
Porcentaje de ocupación	69.48	71.68	103.17	V	75.63	44.65	59.04	R

Pediatría 406 B

20 Principales Motivos de Consulta enero – diciembre 2020

Código	Causa	Femenino	Masculino	Total	%
C910	Leucemia linfoblástica aguda [IIa]	437	506	943	5.55
K028	Otras caries dentales	311	315	626	3.68
K070	Anomalías evidentes del tamaño de los maxilares	319	229	548	3.23
J303	Otras rinitis alérgicas	174	241	415	2.44
K073	Anomalías de la posición del diente	200	180	380	2.24
G402	Epilepsia y síndromes epilépticos sintomáticos relacionados con localizaciones (focales)(parciales) y con ataques parciales complejos	146	148	294	1.73
J310	Rinitis crónica	100	154	254	1.49
K219	Enfermedad del reflujo gastroesofágico sin esofagitis	126	121	247	1.45
F320	Episodio depresivo leve	132	111	243	1.43
K021	Caries de la dentina	126	110	236	1.39
J458	Asma mixta	98	104	202	1.19
J459	Asma, no especificado	88	110	198	1.17
M214	Pie plano [pes planus] (adquirido)	91	107	198	1.17
L700	Acné vulgar	69	119	188	1.11
J304	Rinitis alérgica, no especificada	79	106	185	1.09
P599	Ictericia neonatal, no especificada	67	106	173	1.02
D66X	Deficiencia hereditaria del factor viii	0	159	159	0.94
L209	Dermatitis atópica, no especificada	66	89	155	0.91
I072	Estenosis e insuficiencia tricuspide	67	75	142	0.84
K022	Caries del cemento	58	82	140	0.82
	Otros	4,937	6,127	11,064	65.12
	TOTAL	7,691	9,299	16,990	100.00



Pediatría 406 B

20 Principales Motivos de Consulta por grupo de Edad y Sexo enero – diciembre 2020

Causa	< 1		1 - 4		5 - 14	
	f	m	f	m	f	m
Leucemia linfoblástica aguda [IIa]	0	1	70	38	149	316
Otras caries dentales	0	0	53	58	234	244
Anomalías evidentes del tamaño de los maxilares	1	0	10	5	225	182
Otras rinitis alérgicas	0	0	32	47	117	168
Anomalías de la posición del diente	0	0	4	0	96	104
Epilepsia y síndromes epilépticos sintomáticos relacionados con localizaciones (focales)(parciales) y con ataques parciales complejos	8	6	23	23	87	79
Rinitis crónica	0	5	26	49	65	86
Enfermedad del reflujo gastroesofágico sin esofagitis	42	40	44	45	34	29
Episodio depresivo leve	0	0	1	1	87	87
Caries de la dentina	2	1	14	23	96	75
Asma mixta	0	2	34	35	63	63
Asma, no especificado	2	4	21	26	57	74
Pie plano [pes planus] (adquirido)	0	0	35	31	55	74
Acné vulgar	0	0	0	1	33	24
Rinitis alérgica, no especificada	0	0	16	16	53	82
Ictericia neonatal, no especificada	66	106	0	0	0	0
Deficiencia hereditaria del factor viii	0	1	0	53	0	100
Dermatitis atópica, no especificada	6	17	10	33	40	33
Estenosis e insuficiencia tricuspide	33	41	18	10	11	18
Caries del cemento	0	0	9	10	45	62
Otros	833	1,007	959	1,253	2,195	2,798
TOTAL	993	1,231	1,379	1,757	3,742	4,698



Pediatría 406 B

20 Principales Motivos de Consulta por grupo de Edad y Sexo enero – diciembre 2020

Causa	15 - 19		Total fem.	Total mas.	Total General
	f	m			
Leucemia linfoblástica aguda [IIa]	218	151	437	506	943
Otras caries dentales	24	13	311	315	626
Anomalías evidentes del tamaño de los maxilares	83	42	319	229	548
Otras rinitis alérgicas	25	26	174	241	415
Anomalías de la posición del diente	100	76	200	180	380
Epilepsia y síndromes epilépticos sintomáticos relacionados con localizaciones (focales)(parciales) y con ataques parciales complejos	28	40	146	148	294
Rinitis crónica	9	14	100	154	254
Enfermedad del reflujo gastroesofágico sin esofagitis	6	7	126	121	247
Episodio depresivo leve	44	23	132	111	243
Caries de la dentina	14	11	126	110	236
Asma mixta	1	4	98	104	202
Asma, no especificado	8	6	88	110	198
Pie plano [pes planus] (adquirido)	1	2	91	107	198
Acné vulgar	36	94	69	119	188
Rinitis alérgica, no especificada	10	8	79	106	185
Ictericia neonatal, no especificada	1	0	67	106	173
Deficiencia hereditaria del factor viii	0	5	0	159	159
Dermatitis atópica, no especificada	10	6	66	89	155
Estenosis e insuficiencia tricuspide	5	6	67	75	142
Caries del cemento	4	10	58	82	140
Otros	950	1,069	4,937	6,127	11,064
TOTAL	1,577	1,613	7,691	9,299	16,990

Pediatría 406 B

20 Diagnósticos de Egreso más frecuentes enero – diciembre 2020

Código	Causa	Femenino	Masculino	Total
C910	Leucemia linfoblástica aguda [Ila]	67	59	126
K358	Otras apendicitis agudas, y las no especificadas	31	38	69
P369	Sepsis bacteriana del recién nacido, no especificada	22	32	54
P220	Síndrome de dificultad respiratoria del recién nacido	23	26	49
C692	Tumor maligno de la retina	32	5	37
K37X	Apendicitis, no especificada	16	16	32
C402	Tumor maligno de los huesos largos del miembro inferior	12	8	20
C629	Tumor maligno del testículo, no especificado	0	18	18
D70X	Agranulocitosis	8	7	15
P073	Otros recién nacidos pretérmino	8	7	15
C419	Tumor maligno del hueso y del cartílago articular, no especificado	12	1	13
U072	Enfermedad respiratoria aguda debida a coronavirus (sarscov2,covid-19) Caso sospechoso o probable	6	7	13
H351	Retinopatía de la prematuridad	4	8	12
P599	Ictericia neonatal, no especificada	4	8	12
C400	Tumor maligno del omoplato y de los huesos largos del miembro superior	6	5	11
D66X	Deficiencia hereditaria del factor viii	0	9	9
C920	Leucemia mieloblástica aguda [Ima]	7	1	8
J129	Neumonía viral, no especificada	0	8	8
P741	Deshidratación del recién nacido	4	4	8
C409	Tumor maligno de los huesos y de los cartílagos articulares de los miembros, sin otra especificación	2	5	7
	Otros	297	383	680
TOTAL		561	655	1,216

Pediatría 406 B

**20 Diagnósticos de Egreso por Grupo de Edad y Sexo más frecuente
enero – diciembre 2020**

Causa	<1		1 - 4		5 - 14	
	f	m	f	m	f	m
Leucemia linfoblástica aguda [Ila]	0	0	12	7	18	31
Otras apendicitis agudas, y las no especificadas	0	0	4	3	22	25
Sepsis bacteriana del recién nacido, no especificada	22	32	0	0	0	0
Síndrome de dificultad respiratoria del recién nacido	23	26	0	0	0	0
Tumor maligno de la retina	6	0	26	5	0	0
Apendicitis, no especificada	1	0	0	3	12	11
Tumor maligno de los huesos largos del miembro inferior	0	0	0	0	12	2
Tumor maligno del testículo, no especificado	0	0	0	0	0	0
Agranulocitosis	0	0	0	2	6	0
Otros recién nacidos pretérmino	8	7	0	0	0	0
Tumor maligno del hueso y del cartílago articular, no especificado	0	0	0	0	12	1
Enfermedad respiratoria aguda debida a coronavirus (sarscov2,covid-19) Caso sospechoso o probable	3	6	0	0	1	1
Retinopatía de la prematuridad	4	8	0	0	0	0
Ictericia neonatal, no especificada	4	8	0	0	0	0
Tumor maligno del omoplato y de los huesos largos del miembro superior	0	0	0	0	6	3
Deficiencia hereditaria del factor viii	0	0	0	1	0	6
Leucemia mieloblástica aguda [Ima]	0	0	0	0	5	0
Neumonía viral, no especificada	0	2	0	4	0	2
Deshidratación del recién nacido	4	4	0	0	0	0
Tumor maligno de los huesos y de los cartílagos articulares de los miembros, sin otra especificación	0	0	0	0	2	1
Otros	70	85	57	68	114	118
Total	145	178	99	93	210	201

Pediatría 406 B

**20 Diagnósticos de Egreso por Grupo de Edad y Sexo más frecuente
enero – diciembre 2020**

Causa	15 - 19		Total fem.	Total mas.	Total General
	f	m			
Leucemia linfoblástica aguda [Ila]	37	21	67	59	126
Otras apendicitis agudas, y las no especificadas	5	10	31	38	69
Sepsis bacteriana del recién nacido, no especificada	0	0	22	32	54
Síndrome de dificultad respiratoria del recién nacido	0	0	23	26	49
Tumor maligno de la retina	0	0	32	5	37
Apendicitis, no especificada	3	2	16	16	32
Tumor maligno de los huesos largos del miembro inferior	0	6	12	8	20
Tumor maligno del testículo, no especificado	0	18	0	18	18
Agranulocitosis	2	5	8	7	15
Otros recién nacidos pretérmino	0	0	8	7	15
Tumor maligno del hueso y del cartílago articular, no especificado	0	0	12	1	13
Enfermedad respiratoria aguda debida a coronavirus (sarscov2,covid-19) Caso sospechoso o probable	2	0	6	7	13
Retinopatía de la prematuridad	0	0	4	8	12
Ictericia neonatal, no especificada	0	0	4	8	12
Tumor maligno del omoplato y de los huesos largos del miembro superior	0	2	6	5	11
Deficiencia hereditaria del factor viii	0	2	0	9	9
Leucemia mieloblástica aguda [Ima]	2	1	7	1	8
Neumonía viral, no especificada	0	0	0	8	8
Deshidratación del recién nacido	0	0	4	4	8
Tumor maligno de los huesos y de los cartílagos articulares de los miembros, sin otra especificación	0	4	2	5	7
Otros	56	112	297	383	680
Total	107	183	561	655	1,216

Pediatría 406 B

Principales Causas de Defunción enero – diciembre 2020

Código	Causa	Femenino	Masculino	Total
P220	Síndrome de dificultad respiratoria del recién nacido	5	3	8
A419	Sepsis, no especificada	2	1	3
G936	Edema cerebral	0	2	2
P070	Peso extremadamente bajo al nacer	1	1	2
P071	Otro peso bajo al nacer	1	1	2
P221	Taquipnea transitoria del recién nacido	1	1	2
P77X	Enterocolitis necrotizante del feto y del recién nacido	1	1	2
B440	Aspergilosis pulmonar invasiva	0	1	1
C400	Tumor maligno del omoplato y de los huesos largos del miembro superior	0	1	1
C767	Tumor maligno de otros sitios mal definidos	1	0	1
C910	Leucemia linfoblástica aguda [IIa]	0	1	1
G049	Encefalitis, mielitis y encefalomiелitis, no especificadas	0	1	1
G442	Cefalea debida a tensión	0	1	1
I616	Hemorragia intraencefalica de localizaciones múltiples	1	0	1
J151	Neumonía debida a pseudomonas	1	0	1
J189	Neumonía, no especificada	1	0	1
P210	Asfixia del nacimiento, severa	0	1	1
P285	Insuficiencia respiratoria del recién nacido	0	1	1
P361	Sepsis del recién nacido debida a otros estreptococos y a los no especificados	1	0	1
P523	Hemorragia intraventricular (no traumática) del feto y del recién nacido, sin otra especificación	0	1	1
	Otros	30	26	56
TOTAL		46	44	90

Pediatría 406 B

Principales Causas de Defunción por Grupo de Edad y Sexo enero – diciembre 2020

Causa	< 1		1 - 4		5 - 14	
	f	m	f	m	f	m
Síndrome de dificultad respiratoria del recién nacido	5	3	0	0	0	0
Sepsis, no especificada	0	0	0	0	0	0
Edema cerebral	0	0	0	1	0	1
Peso extremadamente bajo al nacer	1	1	0	0	0	0
Otro peso bajo al nacer	1	1	0	0	0	0
Taquipnea transitoria del recién nacido	1	1	0	0	0	0
Enterocolitis necrotizante del feto y del recién nacido	1	1	0	0	0	0
Aspergilosis pulmonar invasiva	0	0	0	0	0	0
Tumor maligno del omoplato y de los huesos largos del miembro superior	0	0	0	0	0	1
Tumor maligno de otros sitios mal definidos	0	0	0	0	0	0
Leucemia linfoblástica aguda [IIa]	0	0	0	0	0	0
Encefalitis, mielitis y encefalomielitis, no especificadas	0	0	0	0	0	1
Cefalea debida a tensión	0	0	0	0	0	1
Hemorragia intraencefalica de localizaciones múltiples	0	0	0	0	1	0
Neumonía debida a pseudomonas	0	0	0	0	0	0
Neumonía, no especificada	0	0	1	0	0	0
Asfixia del nacimiento, severa	0	1	0	0	0	0
Insuficiencia respiratoria del recién nacido	0	1	0	0	0	0
Sepsis del recién nacido debida a otros estreptococos y a los no especificados	1	0	0	0	0	0
Hemorragia intraventricular (no traumática) del feto y del recién nacido, sin otra especificación	0	1	0	0	0	0
Otros	25	22	1	1	3	1
Total	35	32	2	2	4	5

Pediatría 406 B

Principales Causas de Defunción por Grupo de Edad y Sexo enero – diciembre 2020

Causa	15 - 19		Total fem.	Total mas.	Total General
	f	m			
Síndrome de dificultad respiratoria del recién nacido	0	0	5	3	8
Sepsis, no especificada	2	1	2	1	3
Edema cerebral	0	0	0	2	2
Peso extremadamente bajo al nacer	0	0	1	1	2
Otro peso bajo al nacer	0	0	1	1	2
Taquipnea transitoria del recién nacido	0	0	1	1	2
Enterocolitis necrotizante del feto y del recién nacido	0	0	1	1	2
Aspergilosis pulmonar invasiva	0	1	0	1	1
Tumor maligno del omoplato y de los huesos largos del miembro superior	0	0	0	1	1
Tumor maligno de otros sitios mal definidos	1	0	1	0	1
Leucemia linfoblástica aguda [IIa]	0	1	0	1	1
Encefalitis, mielitis y encefalomielitis, no especificadas	0	0	0	1	1
Cefalea debida a tensión	0	0	0	1	1
Hemorragia intraencefalica de localizaciones múltiples	0	0	1	0	1
Neumonía debida a pseudomonas	1	0	1	0	1
Neumonía, no especificada	0	0	1	0	1
Asfixia del nacimiento, severa	0	0	0	1	1
Insuficiencia respiratoria del recién nacido	0	0	0	1	1
Sepsis del recién nacido debida a otros estreptococos y a los no especificados	0	0	1	0	1
Hemorragia intraventricular (no traumática) del feto y del recién nacido, sin otra especificación	0	0	0	1	1
Otros	1	2	30	26	56
Total	5	5	46	44	90



Pediatría 406 B

Principales Causas de Defunción Neonatal enero – diciembre 2020

Código	Causa	Femenino	Masculino	Total
P07	Trastornos relacionados con duración corta de la gestación y con bajo peso al nacer	9	10	19
P36	Sepsis bacteriana del recién nacido	2	2	4
P77	Enterocolitis necrotizante del feto y del recién nacido	1	2	3
P011	Feto y recién nacido afectados por ruptura prematura de las membranas	3	0	3
P27	Síndrome de Wilson - Mikity	2	0	2
Q24	Malformación congénita del corazón no especificada	2	0	2
Q79	Gastrosquisis	1	1	2
P22	Síndrome de dificultad respiratoria del recién nacido	0	1	1
P26	Hemorragia pulmonar	0	1	1
P29	Hipertensión Neonatal	0	1	1
	Otras causas	10	9	19
	Total	30	27	57



Pediatría 406 B

20 Principales Cirugías y Procedimientos enero – diciembre 2020

Código	Causa	Femenino	Masculino	Total
93.55	Alambre dental	189	156	345
24.99	Otra operación dental	148	175	323
00.F1	Ajuste de aparatos ortomaxilofaciales	148	123	271
23.01	Extracción de diente caduco	135	114	249
232X	Restauración de diente mediante obturaciones	110	90	200
23.70	Conducto radicular, no especificado de otra manera	84	89	173
247X	Aplicación de dispositivo ortodóntico	95	69	164
23.41	Aplicación de corona	73	71	144
47.09	Otra apendicetomía	33	54	87
00.F3	Aplicación tópica de flúor	39	30	69
96.54	Eliminación de sarro, pulido y desbridamiento de dientes	31	34	65
00.F6	Colocación de aparatos ortomaxilofaciales	27	20	47
248X	Otra operación ortodóntica	23	21	44
47.01	Apendicetomía laparoscópica	20	21	41
89.31	Examen dental	25	12	37
640X	Circuncisión	0	35	35
54.19	Otra laparotomía	14	16	30
83.21	Biopsia insicional y biopsia excisional	12	12	24
625X	Orquiopexia	0	23	23
23.71	Tratamiento de conducto radicular con irrigación	9	12	21
	Otros	254	387	641
TOTAL		1,469	1,564	3,033

Pediatría 406 B

20 Principales Cirugías y Procedimientos por grupo de Edad y Sexo enero – diciembre 2020

Causa	< 1		1 - 4		5 - 14	
	f	m	f	m	f	m
Alambre dental	0	0	1	0	94	86
Otra operación dental	6	1	26	40	103	108
Ajuste de aparatos ortomaxilofaciales	1	1	3	2	119	109
Extracción de diente caduco	0	2	6	13	112	87
Restauración de diente mediante obturaciones	0	0	7	7	86	72
Conducto radicular, no especificado de otra manera	0	0	22	23	58	64
Aplicación de dispositivo ortodóntico	0	0	3	2	45	44
Aplicación de corona	0	0	18	6	51	63
Otra apendicetomía	0	0	5	3	20	39
Aplicación tópica de flúor	1	0	7	9	26	21
Eliminación de sarro, pulido y desbridamiento de dientes	0	0	3	8	22	24
Colocación de aparatos ortomaxilofaciales	2	0	0	0	24	18
Otra operación ortodóntica	3	1	3	0	11	18
Apendicetomía laparoscópica	0	0	1	2	15	11
Examen dental	0	0	0	0	18	8
Circuncisión	0	0	0	10	0	24
Otra laparotomía	6	5	1	2	4	3
Biopsia insicional y biopsia excisional	0	0	2	4	4	7
Orquiopexia	0	0	0	9	0	13
Tratamiento de conducto radicular con irrigación	0	0	1	4	8	7
Otros	48	38	39	75	107	166
Total	67	48	148	219	927	992

Pediatría 406 B

20 Principales Cirugías y Procedimientos por grupo de Edad y Sexo enero – diciembre 2020

Causa	15 - 19		Total fem.	Total mas.	Total General
	f	m			
Alambre dental	94	70	189	156	345
Otra operación dental	13	26	148	175	323
Ajuste de aparatos ortomaxilofaciales	25	11	148	123	271
Extracción de diente caduco	17	12	135	114	249
Restauración de diente mediante obturaciones	17	11	110	90	200
Conducto radicular, no especificado de otra manera	4	2	84	89	173
Aplicación de dispositivo ortodóntico	47	23	95	69	164
Aplicación de corona	4	2	73	71	144
Otra apendicetomía	8	12	33	54	87
Aplicación tópica de flúor	5	0	39	30	69
Eliminación de sarro, pulido y desbridamiento de dientes	6	2	31	34	65
Colocación de aparatos ortomaxilofaciales	1	2	27	20	47
Otra operación ortodóntica	6	2	23	21	44
Apendicetomía laparoscópica	4	8	20	21	41
Examen dental	7	4	25	12	37
Circuncisión	0	1	0	35	35
Otra laparotomía	3	6	14	16	30
Biopsia insicional y biopsia excisional	6	1	12	12	24
Orquiopexia	0	1	0	23	23
Tratamiento de conducto radicular con irrigación	0	1	9	12	21
Otros	60	108	254	387	641
Total	327	305	1,469	1,564	3,033



Urgencias Pediatría 406 B

20 Principales Motivos de Consulta enero – diciembre 2020

Código	Causa	Femenino	Masculino	Total	%
J00X	Rinofaringitis aguda [resfriado común]	139	158	297	6.38
R103	Dolor localizado en otras partes inferiores del abdomen	146	108	254	5.46
R101	Dolor abdominal localizado en parte superior	107	72	179	3.84
R509	Fiebre, no especificada	75	64	139	2.99
R568	Otras convulsiones y las no especificadas	45	48	93	2.00
A099	Gastroenteritis y colitis de origen no especificado	39	42	81	1.74
R51X	Cefalea	38	36	74	1.59
K590	Constipación	37	34	71	1.52
N390	Infección de vías urinarias, sitio no especificado	51	20	71	1.52
R11X	Nausea y vomito	45	26	71	1.52
J029	Faringitis aguda, no especificada	35	35	70	1.50
S099	Traumatismo de la cabeza, no especificado	26	43	69	1.48
T171	Cuerpo extraño en el orificio nasal	38	24	62	1.33
S098	Otros traumatismos de la cabeza, especificados	32	27	59	1.27
U072	Enfermedad respiratoria aguda debida a coronavirus (sarscov2,covid-19) Caso sospechoso o probable	21	30	51	1.10
T16X	Cuerpo extraño del oído	22	24	46	0.99
S500	Contusión del codo	18	26	44	0.95
J459	Asma, no especificado	28	14	42	0.90
K529	Colitis y gastroenteritis no infecciosas, no especificadas	20	22	42	0.90
K37X	Apendicitis, no especificada	19	21	40	0.86
	Otros	1,300	1,501	2,801	60.16
TOTAL		2,281	2,375	4,656	100.00



Urgencias Pediatría 406 B

20 Principales Motivos de Consulta por grupo de Edad y Sexo enero – diciembre 2020

Causa	< 1		1 - 4		5 - 14	
	f	m	f	m	f	m
Rinofaringitis aguda [resfriado común]	47	50	53	60	33	43
Dolor localizado en otras partes inferiores del abdomen	0	2	14	18	86	69
Dolor abdominal localizado en parte superior	3	6	13	7	64	43
Fiebre, no especificada	20	18	25	18	25	22
Otras convulsiones y las no especificadas	9	4	5	14	24	18
Gastroenteritis y colitis de origen no especificado	12	10	15	21	10	9
Cefalea	0	1	4	3	25	20
Constipación	16	14	5	10	15	9
Infección de vías urinarias, sitio no especificado	6	2	15	7	24	3
Nausea y vomito	8	9	13	7	20	7
Faringitis aguda, no especificada	5	7	12	12	13	12
Traumatismo de la cabeza, no especificado	3	10	11	16	9	8
Cuerpo extraño en el orificio nasal	2	1	31	22	5	1
Otros traumatismos de la cabeza, especificados	8	6	12	5	9	8
Enfermedad respiratoria aguda debida a coronavirus (sarscov2,covid-19) Caso sospechoso o probable	2	1	1	2	11	16
Cuerpo extraño del oído	0	0	11	6	9	18
Contusión del codo	0	0	6	12	11	13
Asma, no especificado	0	0	4	2	20	10
Colitis y gastroenteritis no infecciosas, no especificadas	4	6	10	5	6	10
Apendicitis, no especificada	0	0	0	3	15	11
Otros	202	185	310	350	568	655
TOTAL	347	332	570	600	1,002	1,005



Urgencias Pediatría 406 B

20 Principales Motivos de Consulta por grupo de Edad y Sexo enero – diciembre 2020

Causa	15 - 24		Total fem.	Total mas.	Total General
	f	m			
Rinofaringitis aguda [resfriado común]	6	5	139	158	297
Dolor localizado en otras partes inferiores del abdomen	46	19	146	108	254
Dolor abdominal localizado en parte superior	27	16	107	72	179
Fiebre, no especificada	5	6	75	64	139
Otras convulsiones y las no especificadas	7	12	45	48	93
Gastroenteritis y colitis de origen no especificado	2	2	39	42	81
Cefalea	9	12	38	36	74
Constipación	1	1	37	34	71
Infección de vías urinarias, sitio no especificado	6	8	51	20	71
Nausea y vomito	4	3	45	26	71
Faringitis aguda, no especificada	5	4	35	35	70
Traumatismo de la cabeza, no especificado	3	9	26	43	69
Cuerpo extraño en el orificio nasal	0	0	38	24	62
Otros traumatismos de la cabeza, especificados	3	8	32	27	59
Enfermedad respiratoria aguda debida a coronavirus (sarscov2,covid-19) Caso sospechoso o probable	7	11	21	30	51
Cuerpo extraño del oído	2	0	22	24	46
Contusión del codo	1	1	18	26	44
Asma, no especificado	4	2	28	14	42
Colitis y gastroenteritis no infecciosas, no especificadas	0	1	20	22	42
Apendicitis, no especificada	4	7	19	21	40
Otros	220	311	1,300	1,501	2,801
TOTAL	362	438	2,281	2,375	4,656



Pediatría 406 B

Comparativo de Nacimientos enero – diciembre / 2019-2020

2019									
Total de nacimientos			Nacidos Vivos			Nacidos vivos por sexo			Mortina- tos
Total	Nacidos Vivos	Nacidos Muertos	Prematu- ros	Término	Post- termino	M	F	I	
2,772	2,659	113	460	2,201	6	1,401	1,258	0	5

2020									
Total de nacimientos			Nacidos Vivos			Nacidos vivos por sexo			Mortina- tos
Total	Nacidos Vivos	Nacidos Muertos	Prematu- ros	Término	Post- termino	M	F	I	
1,362	1,276	86	298	976	7	653	623	0	2



TOTAL DE NACIMIENTOS POR PESO enero – diciembre 2020

PESO	TOTAL
Menor de 999 grs.	79
1000 – 1500 grs.	70
1501 – 2000 grs.	104
2001 – 2500 grs.	205
2501 – 3000 grs.	410
3001 – 3500 grs.	377
3501 – 4000 grs.	102
4001 – 4500 grs.	12
Más de 4500 grs.	3
TOTAL	1,362

TOTAL DE ÓBITOS Y MORTINATOS POR PESO enero – diciembre 2020

PESO	OBITOS	MORTINATOS
Menor de 500 grs.	36	1
501 - 999	16	0
1000 – 1500 grs.	11	0
1501 – 2000 grs.	4	0
2001 – 2500 grs.	6	1
2501 – 3000 grs.	6	0
3001 – 3500 grs.	5	0
3501 – 4000 grs.	1	0
4001 – 4500 grs.	1	0
Más de 4500 grs.	0	0
TOTAL	86	2

Urgencias Pediatría 406 B

Principales Diagnósticos de Egreso más frecuentes enero – diciembre 2020

Código	Causa	Femenino	Masculino	Total
D508	Otras anemias por deficiencia de hierro	28	31	59
K37X	Apendicitis, no especificada	13	19	32
K358	Otras apendicitis agudas, y las no especificadas	9	17	26
C910	Leucemia linfoblástica aguda [IIa]	6	13	19
J129	Neumonía viral, no especificada	10	8	18
K352	Apendicitis aguda con peritonitis generalizada	6	10	16
P741	Deshidratación del recién nacido	7	8	15
R509	Fiebre, no especificada	7	3	10
S069	Traumatismo intracraneal, no especificado	2	6	8
J459	Asma, no especificado	5	1	6
K36X	Otros tipos de apendicitis	4	2	6
R101	Dolor abdominal localizado en parte superior	4	2	6
A090	Otras gastroenteritis y colitis de origen infeccioso	2	3	5
B012	Neumonía debida a varicela	3	2	5
K922	Hemorragia gastrointestinal, no especificada	2	3	5
S099	Traumatismo de la cabeza, no especificado	2	3	5
C629	Tumor maligno del testículo, no especificado	0	4	4
D692	Otras purpuras no trombocitopénicas	2	2	4
N110	Pielonefritis crónica no obstructiva asociada con reflujo	3	1	4
R100	Abdomen agudo	1	3	4
	Otros	129	149	278
TOTAL		245	290	535



Urgencias Pediatría 406 B

20 Diagnósticos de Egreso por Grupo de Edad y Sexo más frecuente enero – diciembre 2020

Causa	< 1		1 - 4		5 - 14		15 - 19		Total fem	Total mas	Total Gral.I
	f	m	f	m	f	m	f	m			
Otras anemias por deficiencia de hierro	6	5	4	6	10	12	8	8	28	31	59
Apendicitis, no especificada	0	1	1	3	9	10	3	5	13	19	32
Otras apendicitis agudas, y las no especificadas	0	0	0	2	5	12	4	3	9	17	26
Leucemia linfoblástica aguda [IIa]	0	0	1	4	3	1	2	8	6	13	19
Neumonía viral, no especificada	2	2	4	3	2	3	2	0	10	8	18
Apendicitis aguda con peritonitis generalizada	0	0	0	0	5	7	1	3	6	10	16
Deshidratación del recién nacido	7	8	0	0	0	0	0	0	7	8	15
Fiebre, no especificada	0	0	1	0	5	3	1	0	7	3	10
Traumatismo intracraneal, no especificado	0	2	0	1	1	1	1	2	2	6	8
Asma, no especificado	0	0	1	1	4	0	0	0	5	1	6
Otros tipos de apendicitis	0	0	1	0	1	1	2	1	4	2	6
Dolor abdominal localizado en parte superior	0	0	1	0	3	1	0	1	4	2	6
Otras gastroenteritis y colitis de origen infeccioso	0	0	0	1	2	1	0	1	2	3	5
Neumonía debida a varicela	2	0	1	1	0	1	0	0	3	2	5
Hemorragia gastrointestinal, no especificada	0	0	0	0	2	2	0	1	2	3	5
Traumatismo de la cabeza, no especificado	0	0	0	1	2	0	0	2	2	3	5
Tumor maligno del testículo, no especificado	0	0	0	0	0	1	0	3	0	4	4
Otras purpuras no trombocitopénicas	0	0	0	2	1	0	1	0	2	2	4
Pielonefritis crónica no obstructiva asociada con reflujo	0	0	2	0	1	0	0	1	3	1	4
Abdomen agudo	0	0	0	0	0	1	1	2	1	3	4
Otros	28	31	19	25	57	38	25	55	129	149	278
Total	45	49	36	50	113	95	51	96	245	290	535

Terapia Intensiva de Pediatría 406 B

Principales Egresos de Terapia Pediátrica enero – diciembre 2020

Código	Causa	Femenino	Masculino	Total
P220	Síndrome de dificultad respiratoria del recién nacido	6	14	20
P073	Otros recién nacidos pretérmino	6	11	17
P369	Sepsis bacteriana del recién nacido, no especificada	7	6	13
R572	Choque séptico	9	4	13
Q793	Gastrosquisis	6	3	9
D508	Otras anemias por deficiencia de hierro	3	5	8
R570	Choque cardiogénico	6	1	7
P360	Sepsis del recién nacido debida a estreptococo del grupo b	2	3	5
R092	Paro respiratorio	4	1	5
A419	Sepsis, no especificada	3	1	4
C910	Leucemia linfoblástica aguda [IIa]	3	1	4
G969	Trastorno del sistema nervioso central, no especificado	4	0	4
J151	Neumonía debida a pseudomonas	4	0	4
P361	Sepsis del recién nacido debida a otros estreptococos y a los no especificados	4	0	4
D481	Tumor de comportamiento incierto o desconocido del tejido conjuntivo y otro tejido blando	0	3	3
D70X	Agranulocitosis	2	1	3
P071	Otro peso bajo al nacer	0	3	3
Q059	Espina bífida, no especificada	0	3	3
Q250	Conducto arterioso persistente	0	3	3
R579	Choque, no especificado	1	2	3
	Otros	43	66	109
TOTAL		113	131	244



Terapia Intensiva de Pediatría 406 B

Principales Egresos de Terapia Pediátrica por Edad y Sexo enero – diciembre 2020

Causa	< 1		1 - 4		5 - 14		15 - 19		Total fem	Total mas	Total Gral.
	f	m	f	m	f	m	f	m			
Síndrome de dificultad respiratoria del recién nacido	6	14	0	0	0	0	0	0	6	14	20
Otros recién nacidos pretérmino	6	11	0	0	0	0	0	0	6	11	17
Sepsis bacteriana del recién nacido, no especificada	7	6	0	0	0	0	0	0	7	6	13
Choque séptico	8	4	0	0	1	0	0	0	9	4	13
Gastrosquisis	6	3	0	0	0	0	0	0	6	3	9
Otras anemias por deficiencia de hierro	0	1	2	0	0	4	1	0	3	5	8
Choque cardiogénico	4	1	0	0	2	0	0	0	6	1	7
Sepsis del recién nacido debida a estreptococo del grupo b	2	3	0	0	0	0	0	0	2	3	5
Paro respiratorio	4	0	0	0	0	1	0	0	4	1	5
Sepsis, no especificada	0	0	0	0	0	0	3	1	3	1	4
Leucemia linfoblástica aguda [IIa]	0	0	0	0	1	0	2	1	3	1	4
Trastorno del sistema nervioso central, no especificado	4	0	0	0	0	0	0	0	4	0	4
Neumonía debida a pseudomonas	0	0	0	0	0	0	4	0	4	0	4
Sepsis del recién nacido debida a otros estreptococos y a los no especificados	4	0	0	0	0	0	0	0	4	0	4
Tumor de comportamiento incierto o desconocido del tejido conjuntivo y otro tejido blando	0	0	0	0	0	0	0	3	0	3	3
Agranulocitosis	0	0	0	1	0	0	2	0	2	1	3
Otro peso bajo al nacer	0	3	0	0	0	0	0	0	0	3	3
Espina bífida, no especificada	0	0	0	3	0	0	0	0	0	3	3
Conducto arterioso persistente	0	3	0	0	0	0	0	0	0	3	3
Choque, no especificado	1	2	0	0	0	0	0	0	1	2	3
Otros	15	27	7	7	13	13	8	19	43	66	109
Total	67	78	9	11	17	18	20	24	113	131	244



Terapia Intensiva de Pediatría 406 B

Principales Defunciones de Terapia Pediátrica enero – diciembre 2020

Código	Causa	Femenino	Masculino	Total
R572	Choque séptico	7	3	10
R570	Choque cardiogénico	5	1	6
A419	Sepsis, no especificada	2	1	3
G936	Edema cerebral	0	2	2
R092	Paro respiratorio	1	1	2
R579	Choque, no especificado	1	1	2
B440	Aspergilosis pulmonar invasiva	0	1	1
C400	Tumor maligno del omoplato y de los huesos largos del miembro superior	0	1	1
C767	Tumor maligno de otros sitios mal definidos	1	0	1
G049	Encefalitis, mielitis y encefalomiелitis, no especificadas	0	1	1
G442	Cefalea debida a tensión	0	1	1
I616	Hemorragia intraencefalica de localizaciones múltiples	1	0	1
J151	Neumonía debida a pseudomonas	1	0	1
P220	Síndrome de dificultad respiratoria del recién nacido	0	1	1
P361	Sepsis del recién nacido debida a otros estreptococos y a los no especificados	1	0	1
P960	Insuficiencia renal congénita	0	1	1
Q039	Hidrocefalo congénito, no especificado	0	1	1
Q070	Síndrome de arnold-chiari	1	0	1
Q248	Otras malformaciones congénitas del corazón, especificadas	0	1	1
Q790	Hernia diafragmática congénita	1	0	1
	Otros	2	1	3
TOTAL		24	18	42

Terapia Intensiva de Pediatría 406 B

**Principales Defunciones de Terapia Pediátrica por Edad y Sexo
enero – diciembre 2020**

Causa	< 1		1 - 4		5 - 14		15 - 19		Total fem	Total mas	Total Gral.
	f	m	f	m	f	m	f	m			
Choque séptico	6	3	0	0	1	0	0	0	7	3	10
Choque cardiogénico	4	1	0	0	1	0	0	0	5	1	6
Sepsis, no especificada	0	0	0	0	0	0	2	1	2	1	3
Edema cerebral	0	0	0	1	0	1	0	0	0	2	2
Paro respiratorio	1	0	0	0	0	1	0	0	1	1	2
Choque, no especificado	1	1	0	0	0	0	0	0	1	1	2
Aspergilosis pulmonar invasiva	0	0	0	0	0	0	0	1	0	1	1
Tumor maligno del omoplato y de los huesos largos del miembro superior	0	0	0	0	0	1	0	0	0	1	1
Tumor maligno de otros sitios mal definidos	0	0	0	0	0	0	1	0	1	0	1
Encefalitis, mielitis y encefalomyelitis, no especificadas	0	0	0	0	0	1	0	0	0	1	1
Cefalea debida a tensión	0	0	0	0	0	1	0	0	0	1	1
Hemorragia intraencefalica de localizaciones múltiples	0	0	0	0	1	0	0	0	1	0	1
Neumonía debida a pseudomonas	0	0	0	0	0	0	1	0	1	0	1
Síndrome de dificultad respiratoria del recién nacido	0	1	0	0	0	0	0	0	0	1	1
Sepsis del recién nacido debida a otros estreptococos y a los no especificados	1	0	0	0	0	0	0	0	1	0	1
Insuficiencia renal congénita	0	1	0	0	0	0	0	0	0	1	1
Hidrocefalo congénito, no especificado	0	0	0	1	0	0	0	0	0	1	1
Síndrome de arnold-chiari	0	0	0	0	0	0	1	0	1	0	1
Otras malformaciones congénitas del corazón, especificadas	0	1	0	0	0	0	0	0	0	1	1
Hernia diafragmática congénita	1	0	0	0	0	0	0	0	1	0	1
Otros	1	0	0	0	1	0	0	1	2	1	3
Total	15	8	0	2	4	5	5	3	24	18	42

PORCENTAJE DE OCUPACIÓN



PROMEDIO DÍAS ESTANCIA



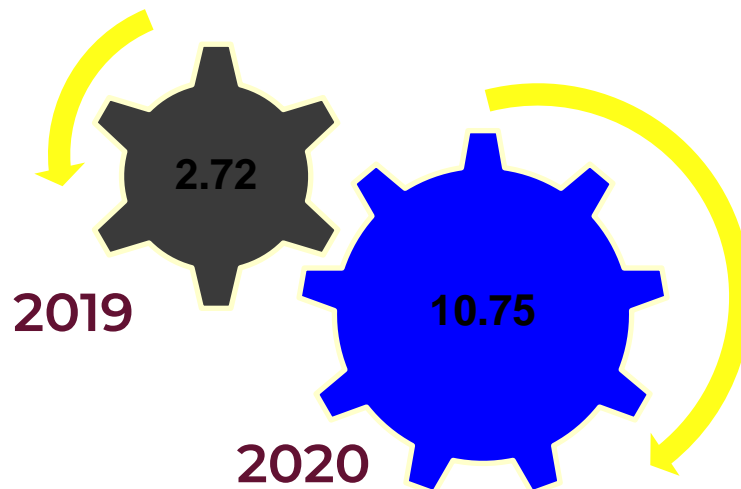
PEDIATRÍA

406 B

INDICE DE ROTACION



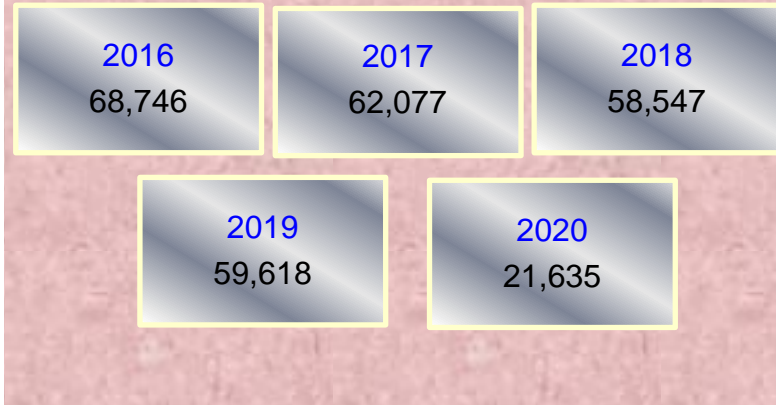
INTERVALO DE SUSTITUCION



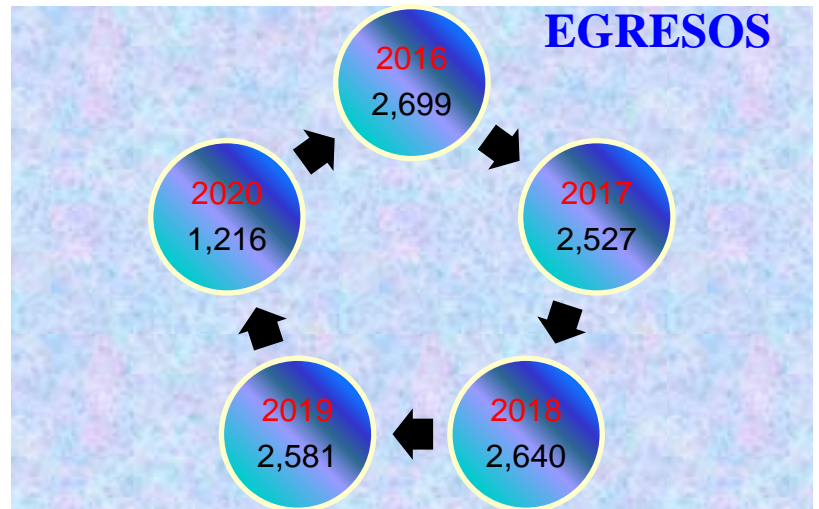
PEDIATRÍA

406 B

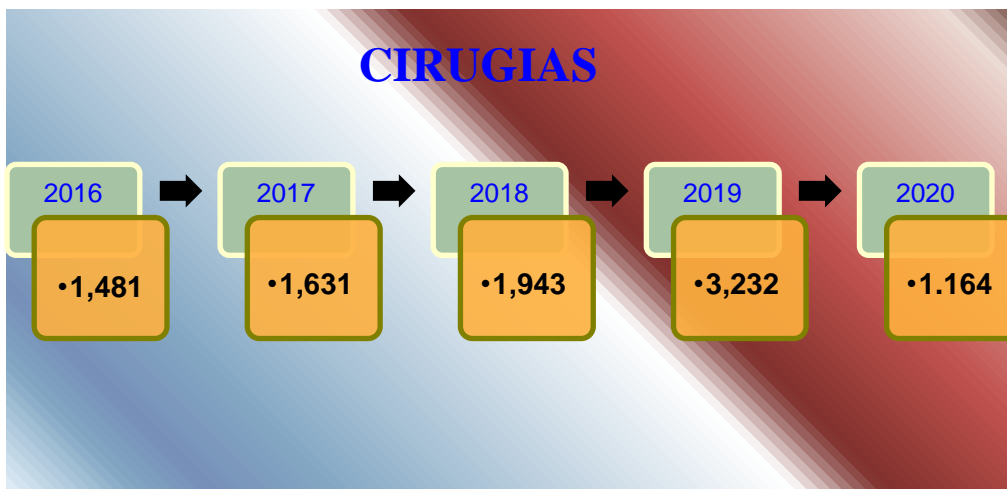
CONSULTAS



EGRESOS



CIRUGÍAS



PEDIATRÍA

406 B



Pediatría 406 B

Recursos Humanos

Categoría	Turno					
	Completo	Matutino	Vespertino	Nocturno	Sab, dom y fest	Total
Rama médica						
Jefe de servicios	0	2	1	1	0	4
Medico especialista A	0	17	2	2	2	23
Cirujano dentista A	0	1	0	0	0	1
Medico general B	0	1	0	0	0	1
Medico especialista B	0	11	2	2	1	16
Medico especialista C	0	13	2	0	1	16
Cirujano dentista C	0	3	0	0	0	3
Rama de enfermería						
Jefe de enfermeras C	0	1	0	0	0	1
Enfermera jefe de servicios	0	1	0	0	0	1
Enfermera especialista A	0	2	1	1	0	4
Enfermera general titulada A	0	9	10	10	0	29
Auxiliar de enfermería A	0	1	4	4	0	9
Enfermera general titulada B	0	3	3	2	0	8
Enfermera especialista B	0	3	1	0	0	4
Enfermera general titulada C	0	27	13	17	0	57
Enfermera especialista C	0	10	4	3	0	17



Pediatría 406 B

Recursos Humanos

Categoría	completo	Turno				Total
		Matutino	Vespertino	Nocturno	Sab, dom y fest	
Rama paramédica						
Coord. Paramédico en área normativa B	0	1	0	0	0	1
Terapista	0	0	0	1	0	1
Psicólogo clínico	0	1	0	0	0	1
Auxiliar de estadística y archivo clínico	0	0	0	0	1	1
Inhaloterapeuta	0	2	1	1	0	4
Terapista profesional en rehabilitación	0	1	0	0	0	1
Afanadora	0	11	7	4	6	28
Camillero	0	2	2	2	1	7
Lavandera en hospital	0	1	0	0	0	1
Rama afín administrativa						
Apoyo administrativo en salud-A7	0	3	0	0	0	3
Apoyo administrativo en salud-A6	0	4	1	1	1	7
Apoyo administrativo en salud-A5	0	2	1	1	0	4
Apoyo administrativo en salud-A4	0	6	3	1	1	11
Apoyo administrativo en salud-A3	0	3	0	0	1	4
Apoyo administrativo en salud-A2	0	3	0	1	0	4
Total	0	145	58	54	15	272

TORRE QUIRURGICA 310 - B

Productividad enero – diciembre 2019 - 2020

Actividad	2019				2020			
	Programa do	Realizado	% de avance	Califica- ción	Programa do	Realiza do	% de avance	Califica- ción
Consultas de primera vez	17,604	14,190	80.61	R	15,600	3,914	25.09	R
Consultas subsecuentes	34,304	36,547	106.54	V	33,818	10,730	31.73	R
Total	51,908	50,737	97.74	V	49,418	14,644	29.63	R
Ingresos		7,750				3,978		
Egresos	7,946	7,763	97.70	V	8,143	3,979	48.86	R
Intervenciones quirúrgicas	8,902	7,055	79.25	R	9,077	3,524	38.82	R
Procedimientos no quirúrgicos		50,838				41,372		
Días paciente	39,560	39,713	100.39	V	40,069	20,166	50.32	R
Días cama	44,895	44,720	99.61	V	45,018	37,853	84.08	R
Porcentaje de ocupación	89.04	88.80	99.73	V	89.93	53.27	59.23	R

Nota: A partir del mes de marzo de 2016 no se contabiliza el dato de días cama en los servicios de Cirugía General, Gastroenterología ni Coloproctología, ya que en la Torre Qx. no hay camas asignadas específicamente para esos servicios ya que la política para la hospitalización en la Torre es con base a la disponibilidad de las camas del 3° y 4° piso y, por lo tanto, los ingresos y egresos son de acuerdo a la unidad tratante

Nota: Este edificio entró en funcionamiento a partir de enero 2016

Cirugía General 310-B

Comparativo de Productividad enero – diciembre 2019 - 2020

Actividad	2019				2020			
	Progra- mado	Realiza do	% de Avance	Califica ción	Progra- mado	Realiza do	% de avance	Califica ción
Consultas de primera vez	6,683	5,176	77.45	R	6,009	1,330	22.13	V
Consultas subsecuentes	13,486	15,134	112.22	V	13,667	4,261	31.18	R
Interconsultas		781				226		
Total	20,169	21,091	104.57	V	19,676	5,817	29.56	R
Ingresos		4,787				2,511		
Egresos	5,083	4,805	94.53	A	5,181	2,506	48.37	R
Intervenciones quirúrgicas	4,888	4,128	84.45	R	5,188	1,805	34.79	R
Procedimientos		54				8		
Días paciente	26,976	23,481	87.04	R	26,332	14,897	56.57	R
*Días cama	6,683	5,176	77.45	R	29,280	13,234	45.20	R

* A partir de este periodo se desagregó la torre quirúrgica

Cirugía General310 –B

20 principales de consulta enero – diciembre 2020

Código	Causa	Femenino	Masculino	Total	%
K409	Hernia inguinal unilateral o no especificada, sin obstrucción ni gangrena	280	561	841	14.46
K808	Otras colelitiasis	459	151	610	10.49
K802	Calculo de la vesícula biliar sin colecistitis	382	103	485	8.34
K429	Hernia umbilical sin obstrucción ni gangrena	187	126	313	5.38
K811	Colecistitis crónica	191	61	252	4.33
K432	Hernia incisional sin obstrucción o gangrena	165	57	222	3.82
C73001	Carcinoma papilar de tiroides	179	25	204	3.51
K801	Calculo de la vesícula biliar con otra colecistitis	156	39	195	3.35
E115	Diabetes mellitus tipo 2, con complicaciones circulatorias periféricas	25	112	137	2.36
K210	Enfermedad del reflujo gastroesofágico con esofagitis	73	51	124	2.13
K402	Hernia inguinal bilateral, sin obstrucción ni gangrena	35	80	115	1.98
E105	Diabetes mellitus tipo 1, con complicaciones circulatorias periféricas	28	76	104	1.79
E041	Nódulo tiroideo solitario no toxico	68	11	79	1.36
K810	Colecistitis aguda	27	31	58	1.00
K353	Apendicitis aguda con peritonitis localizada	26	26	52	0.89
E042	Bocio multinodular no toxico	41	5	46	0.79
K564	Otras obstrucciones del intestino	23	16	39	0.67
D34X	Tumor benigno de la glándula tiroides	36	0	36	0.62
E04201	Bocio coloide multinodular	34	2	36	0.62
K800	Calculo de la vesícula biliar con colecistitis aguda	23	13	36	0.62
	Otros	1,118	715	1,833	31.51
TOTAL		3,556	2,261	5,817	100.00



Cirugía General 310-B

20 Principales Motivos de Consulta por grupo de Edad y Sexo enero – diciembre 2020

Causa	1 - 4		5 - 14		15 - 19		20 - 24		25 - 44	
	f	m	f	m	f	m	f	m	f	m
Hernia inguinal unilateral o no especificada, sin obstrucción ni gangrena	0	1	1	9	5	22	69	145	94	168
Otras colelitiasis	1	0	7	1	23	6	177	41	157	58
Calculo de la vesícula biliar sin colecistitis	0	0	5	0	29	6	156	43	125	34
Hernia umbilical sin obstrucción ni gangrena	0	0	2	0	6	1	55	26	78	61
Colecistitis crónica	0	0	1	0	15	2	69	21	66	15
Calculo de la vesícula biliar con otra colecistitis	0	0	0	0	0	3	32	23	73	15
Hernia incisional sin obstrucción o gangrena	0	0	2	0	9	0	53	11	70	7
Carcinoma papilar de tiroides	0	0	4	0	4	1	60	15	61	13
Enfermedad del reflujo gastroesofágico con esofagitis	0	0	0	0	1	1	3	29	8	50
Diabetes mellitus tipo 2, con complicaciones circulatorias periféricas	0	0	1	1	1	1	22	17	32	20
Hernia inguinal bilateral, sin obstrucción ni gangrena	0	0	1	0	1	5	8	10	9	26
Diabetes mellitus tipo 1, con complicaciones circulatorias periféricas	0	0	1	0	0	0	8	13	7	42
Nódulo tiroideo solitario no toxico	0	0	0	0	1	0	15	5	35	2
Bocio multinodular no toxico	0	0	2	0	1	0	14	13	5	6
Apendicitis aguda con peritonitis localizada	0	0	0	4	2	3	11	10	6	7
Bocio coloide multinodular	0	0	0	0	0	0	15	0	14	3
Otros tipos de apendicitis	0	0	1	0	0	5	3	3	5	5
Otras obstrucciones del intestino	0	0	0	0	1	0	12	0	18	0
Calculo de la vesícula biliar con colecistitis aguda	0	0	0	0	1	0	11	0	16	0
Diabetes mellitus no especificada, con complicaciones circulatorias periféricas	0	0	0	0	1	0	10	6	6	2
Otros	0	1	21	21	37	41	354	225	378	229
Total	1	2	49	36	138	97	1,157	656	1,263	763

Cirugía General 310-B
20 Principales Motivos de Consulta por grupo de Edad y Sexo enero – diciembre 2020

Causa	45 - 59		60 -64		65 o +		Total fem.	Total mas.	Total Gral.
	f	m	f	m	f	m			
Hernia inguinal unilateral o no especificada, sin obstrucción ni gangrena	0	0	34	52	77	164	280	561	841
Otras colelitiasis	0	1	34	12	60	32	459	151	610
Calculo de la vesícula biliar sin colecistitis	0	1	17	11	50	8	382	103	485
Hernia umbilical sin obstrucción ni gangrena	1	0	14	7	31	31	187	126	313
Colecistitis crónica	0	1	14	9	26	13	191	61	252
Calculo de la vesícula biliar con otra colecistitis	0	0	18	5	42	11	165	57	222
Hernia incisional sin obstrucción o gangrena	0	0	15	5	30	2	179	25	204
Carcinoma papilar de tiroides	0	0	7	2	20	8	156	39	195
Enfermedad del reflujo gastroesofágico con esofagitis	0	0	1	11	12	21	25	112	137
Diabetes mellitus tipo 2, con complicaciones circulatorias periféricas	0	0	4	5	13	7	73	51	124
Hernia inguinal bilateral, sin obstrucción ni gangrena	0	0	3	12	13	27	35	80	115
Diabetes mellitus tipo 1, con complicaciones circulatorias periféricas	0	0	1	7	11	14	28	76	104
Nódulo tiroideo solitario no toxico	0	0	8	3	9	1	68	11	79
Bocio multinodular no toxico	0	0	2	6	3	6	27	31	58
Apendicitis aguda con peritonitis localizada	0	0	4	0	3	2	26	26	52
Bocio coloide multinodular	0	0	5	2	7	0	41	5	46
Otros tipos de apendicitis	0	0	2	2	12	1	23	16	39
Otras obstrucciones del intestino	0	0	2	0	3	0	36	0	36
Calculo de la vesícula biliar con colecistitis aguda	0	0	1	1	5	1	34	2	36
Diabetes mellitus no especificada, con complicaciones circulatorias periféricas	0	0	2	3	4	2	23	13	36
Otros	2	0	114	65	212	133	1,118	715	1,833
Total	3	3	302	220	643	484	3,556	2,261	5,817



Cirugía General 310-B

20 Diagnósticos de Egreso más frecuentes enero – diciembre 2020

Código	Causa	Femenino	Masculino	Total
U071	Enfermedad respiratoria aguda debida a coronavirus (sarscov2,covid-19) Confirmado	125	216	341
K808	Otras colelitiasis	166	66	232
K810	Colecistitis aguda	76	29	105
K802	Calculo de la vesícula biliar sin colecistitis	78	18	96
K409	Hernia inguinal unilateral o no especificada, sin obstrucción ni gangrena	12	65	77
K358	Otras apendicitis agudas, y las no especificadas	28	40	68
E115	Diabetes mellitus tipo 2, con complicaciones circulatorias periféricas	12	51	63
U072	Enfermedad respiratoria aguda debida a coronavirus (sarscov2,covid-19) Caso sospechoso o probable	21	34	55
K830	Colangitis	23	23	46
K37X	Apendicitis, no especificada	15	28	43
K801	Calculo de la vesícula biliar con otra colecistitis	28	14	42
K805	Calculo de conducto biliar sin colangitis ni colecistitis	35	7	42
R572	Choque séptico	20	22	42
K800	Calculo de la vesícula biliar con colecistitis aguda	28	13	41
E660	Obesidad debida a exceso de calorías	23	11	34
K429	Hernia umbilical sin obstrucción ni gangrena	15	19	34
K402	Hernia inguinal bilateral, sin obstrucción ni gangrena	2	29	31
E105	Diabetes mellitus tipo 1, con complicaciones circulatorias periféricas	6	23	29
A41801	Sepsis abdominal	12	15	27
K803	Calculo de conducto biliar con colangitis	14	7	21
	Otros	575	462	1,037
TOTAL		1,314	1,192	2,506

Cirugía General 310-B

20 Diagnósticos de Egreso por Grupo de Edad y Sexo más frecuente enero – diciembre 2020

Causa	15 - 19		20 - 24		25 - 44	
	f	m	f	m	f	m
Enfermedad respiratoria aguda debida a coronavirus (sarscov2,covid-19) Confirmado	4	2	5	7	42	53
Otras colelitiasis	3	0	8	1	81	19
Colecistitis aguda	0	0	7	0	36	6
Calculo de la vesícula biliar sin colecistitis	1	0	4	2	37	7
Hernia inguinal unilateral o no especificada, sin obstrucción ni gangrena	1	2	0	3	2	16
Otras apendicitis agudas, y las no especificadas	2	4	3	7	14	18
Diabetes mellitus tipo 2, con complicaciones circulatorias periféricas	0	0	0	0	1	9
Enfermedad respiratoria aguda debida a coronavirus (sarscov2,covid-19) Caso sospechoso o probable	2	0	0	0	5	5
Colangitis	0	0	0	1	11	7
Apendicitis, no especificada	0	4	3	5	10	15
Calculo de la vesícula biliar con otra colecistitis	2	0	5	0	12	8
Calculo de conducto biliar sin colangitis ni colecistitis	2	0	2	0	14	2
Choque séptico	0	0	0	0	6	6
Calculo de la vesícula biliar con colecistitis aguda	0	0	2	1	17	6
Obesidad debida a exceso de calorías	1	1	0	1	11	6
Hernia umbilical sin obstrucción ni gangrena	0	0	2	0	5	9
Hernia inguinal bilateral, sin obstrucción ni gangrena	0	0	0	1	0	4
Diabetes mellitus tipo 1, con complicaciones circulatorias periféricas	0	0	0	0	1	6
Sepsis abdominal	0	0	0	1	5	8
Calculo de conducto biliar con colangitis	1	0	0	0	2	0
Otros	11	15	39	35	215	143
Total	30	28	80	65	527	353



Cirugía General 310 - B

20 Diagnósticos de Egreso por Grupo de Edad y Sexo más frecuente enero – diciembre 2020

Causa	45 - 59		60 -64		65 o +		Total fem.	Total mas.	Total General
	f	m	f	m	f	m			
Enfermedad respiratoria aguda debida a coronavirus (sarscov2,covid-19) Confirmado	42	85	13	20	19	49	125	216	341
Otras colelitiasis	50	29	7	5	17	12	166	66	232
Colecistitis aguda	22	14	4	4	7	5	76	29	105
Calculo de la vesícula biliar sin colecistitis	21	4	6	0	9	5	78	18	96
Hernia inguinal unilateral o no especificada, sin obstrucción ni gangrena	5	18	0	7	4	19	12	65	77
Otras apendicitis agudas, y las no especificadas	6	9	0	0	3	2	28	40	68
Diabetes mellitus tipo 2, con complicaciones circulatorias periféricas	3	25	1	7	7	10	12	51	63
Enfermedad respiratoria aguda debida a coronavirus (sarscov2,covid-19) Caso sospechoso o probable	8	14	3	5	3	10	21	34	55
Colangitis	6	10	1	0	5	5	23	23	46
Apendicitis, no especificada	2	4	0	0	0	0	15	28	43
Calculo de la vesícula biliar con otra colecistitis	6	3	1	0	2	3	28	14	42
Calculo de conducto biliar sin colangitis ni colecistitis	10	2	1	1	6	2	35	7	42
Choque séptico	7	7	1	3	6	6	20	22	42
Calculo de la vesícula biliar con colecistitis aguda	5	2	0	2	4	2	28	13	41
Obesidad debida a exceso de calorías	10	1	0	2	1	0	23	11	34
Hernia umbilical sin obstrucción ni gangrena	7	7	1	1	0	2	15	19	34
Hernia inguinal bilateral, sin obstrucción ni gangrena	1	8	0	4	1	12	2	29	31
Diabetes mellitus tipo 1, con complicaciones circulatorias periféricas	0	8	2	1	3	8	6	23	29
Sepsis abdominal	6	4	0	1	1	1	12	15	27
Calculo de conducto biliar con colangitis	6	4	1	1	4	2	14	7	21
Otros	161	127	54	40	95	102	575	462	1,037
Total	384	385	96	104	197	257	1,314	1,192	2,506

Cirugía General 310- B

Principales Causas de Defunción enero – diciembre 2020

Código	Causa	Femenino	Masculino	Total
U071	Enfermedad respiratoria aguda debida a coronavirus (sarscov2,covid-19) Confirmado	42	106	148
U072	Enfermedad respiratoria aguda debida a coronavirus (sarscov2,covid-19) Caso sospechoso o probable	8	19	27
A41801	Sepsis abdominal	6	5	11
J960	Insuficiencia respiratoria aguda	2	6	8
E115	Diabetes mellitus tipo 2, con complicaciones circulatorias periféricas	1	3	4
J969	Insuficiencia respiratoria, no especificada	1	3	4
R100	Abdomen agudo	3	1	4
A418	Otras sepsis especificadas	1	2	3
A419	Sepsis, no especificada	3	0	3
K631	Perforación del intestino (no traumática)	3	0	3
K830	Colangitis	2	1	3
M798	Otros trastornos especificados de los tejidos blandos	1	2	3
C240	Tumor maligno de las vías biliares extrahepáticas	1	1	2
I739	Enfermedad vascular periférica, no especificada	1	1	2
I749	Embolia y trombosis de arteria no especificada	2	0	2
K562	Vólvulo	1	1	2
K839	Enfermedad de las vías biliares, no especificada	2	0	2
R571	Choque hipovolémico	1	1	2
R579	Choque, no especificado	2	0	2
R651	Síndrome de respuesta inflamatoria sistémica de origen infeccioso, con falla orgánica	0	2	2
	Otros	44	56	100
TOTAL		127	210	337

Cirugía General 310-B

Principales Causas de Defunción por Grupo de Edad y Sexo enero – diciembre 2020

Causa	5 - 14		15 - 19		20 - 24		25 - 44	
	f	m	f	m	f	m	f	m
Enfermedad respiratoria aguda debida a coronavirus (sarscov2,covid-19) Confirmado	0	0	3	1	2	1	6	20
Enfermedad respiratoria aguda debida a coronavirus (sarscov2,covid-19) Caso sospechoso o probable	0	0	0	0	0	0	1	1
Sepsis abdominal	0	0	0	0	0	0	2	2
Insuficiencia respiratoria aguda	0	0	0	0	1	1	0	0
Diabetes mellitus tipo 2, con complicaciones circulatorias periféricas	0	0	0	0	0	0	0	0
Insuficiencia respiratoria, no especificada	0	0	0	0	0	0	0	1
Abdomen agudo	0	0	0	0	0	0	0	0
Otras sepsis especificadas	0	0	0	0	0	0	0	0
Sepsis, no especificada	0	0	0	0	0	0	0	0
Perforación del intestino (no traumática)	0	0	0	0	0	0	0	0
Colangitis	0	0	0	0	0	0	0	0
Otros trastornos especificados de los tejidos blandos	0	0	0	0	0	0	0	0
Tumor maligno de las vías biliares extrahepáticas	0	0	0	0	0	0	0	0
Enfermedad vascular periférica, no especificada	0	0	0	0	0	0	0	0
Embolia y trombosis de arteria no especificada	0	0	0	0	0	0	1	0
Vólvulo	0	0	0	0	0	0	0	0
Enfermedad de las vías biliares, no especificada	0	0	0	0	0	0	1	0
Choque hipovolémico	0	0	0	0	0	0	0	0
Choque, no especificado	0	0	0	0	0	0	0	0
Síndrome de respuesta inflamatoria sistémica de origen infeccioso, con falla orgánica	0	0	0	0	0	1	0	1
Otros	0	0	0	0	2	0	12	12
Total	0	0	3	1	5	3	23	37

Cirugía General 310-B

Principales Causas de Defunción por Grupo de Edad y Sexo enero – diciembre 2020

Causa	45 - 59		60 -64		65 o +		Total fem.	Total mas.	Total General
	f	m	f	m	f	m			
Enfermedad respiratoria aguda debida a coronavirus (sarscov2,covid-19) Confirmado	12	35	7	12	12	37	42	106	148
Enfermedad respiratoria aguda debida a coronavirus (sarscov2,covid-19) Caso sospechoso o probable	3	7	2	4	2	7	8	19	27
Sepsis abdominal	3	2	0	1	1	0	6	5	11
Insuficiencia respiratoria aguda	1	2	0	0	0	3	2	6	8
Diabetes mellitus tipo 2, con complicaciones circulatorias periféricas	0	1	0	1	1	1	1	3	4
Insuficiencia respiratoria, no especificada	1	1	0	0	0	1	1	3	4
Abdomen agudo	2	0	0	0	1	1	3	1	4
Otras sepsis especificadas	1	0	0	1	0	1	1	2	3
Sepsis, no especificada	2	0	0	0	1	0	3	0	3
Perforación del intestino (no traumática)	0	0	1	0	2	0	3	0	3
Colangitis	1	1	0	0	1	0	2	1	3
Otros trastornos especificados de los tejidos blandos	0	0	0	0	1	2	1	2	3
Tumor maligno de las vías biliares extrahepáticas	0	1	0	0	1	0	1	1	2
Enfermedad vascular periférica, no especificada	0	0	0	0	1	1	1	1	2
Embolia y trombosis de arteria no especificada	0	0	1	0	0	0	2	0	2
Vólvulo	0	1	0	0	1	0	1	1	2
Enfermedad de las vías biliares, no especificada	0	0	1	0	0	0	2	0	2
Choque hipovolémico	0	1	0	0	1	0	1	1	2
Choque, no especificado	0	0	0	0	2	0	2	0	2
Síndrome de respuesta inflamatoria sistémica de origen infeccioso, con falla orgánica	0	0	0	0	0	0	0	2	2
Otros	14	20	5	7	11	17	44	56	100
Total	40	72	17	26	39	71	127	210	337

Cirugía General 310-B

20 Principales Cirugías y Procedimientos enero – diciembre 2020

Código	Causa	Femenino	Masculino	Total
51.23	Colecistectomía laparoscópica	299	101	400
54.19	Otra laparotomía	126	127	253
47.09	Otra apendicetomía	57	62	119
84.17	Amputación por encima de la rodilla	26	63	89
86.22	Desbridamiento lavado quirúrgico y reconstrucción	24	59	83
54.25	Lavado quirúrgico abdominal	53	25	78
47.01	Apendicectomía laparoscópica	20	26	46
83.21	Biopsia insicional y biopsia excisional	27	13	40
51.22	Colecistectomía	21	14	35
53.04	Reparación de hernia inguinal indirecta con injerto o prótesis	7	28	35
93.99	Terapia de presión negativa de tejidos blandos	9	21	30
93.99	Terapia de presión negativa abdominal	16	12	28
53.05	Reparación de hernia inguinal con injerto o prótesis no especificado de otra manera	6	21	27
44.38	Bypass gástrico laparoscópico	17	6	23
53.02	Reparación de hernia inguinal indirecta	3	19	22
44.95	Manga gástrica laparoscópica	13	6	19
53.41	Reparación de hernia umbilical con prótesis	6	13	19
84.15	Otra amputación debajo de la rodilla	5	14	19
53.59	Reparación de otra hernia de la pared abdominal anterior	10	8	18
064X	Tiroidectomía total	16	2	18
	Otros	215	197	412
TOTAL		976	837	1,813

Cirugía General 310-B

20 Principales Cirugías y Procedimientos por grupo de Edad y Sexo enero – diciembre 2020

Causa	15 - 19		20 - 24		25 - 44	
	f	m	f	m	f	m
Colecistectomía laparoscópica	9	0	23	6	146	36
Otra laparotomía	4	6	12	10	55	38
Otra apendicetomía	5	9	6	17	25	21
Amputación por encima de la rodilla	0	0	0	0	2	8
Desbridamiento lavado quirúrgico y reconstrucción	0	2	1	0	3	16
Lavado quirúrgico abdominal	0	1	9	6	17	9
Apendicectomía laparoscópica	2	4	2	4	14	15
Biopsia insicional y biopsia excisional	1	0	2	0	10	9
Colecistectomía	1	1	5	1	8	4
Reparación de hernia inguinal indirecta con injerto o prótesis	0	0	0	2	2	6
Terapia de presión negativa de tejidos blandos	0	0	0	0	1	4
Terapia de presión negativa abdominal	0	0	0	4	5	6
Reparación de hernia inguinal con injerto o prótesis no especificado de otra manera	0	0	1	0	1	6
Bypass gástrico laparoscópico	0	1	0	1	8	4
Reparación de hernia inguinal indirecta	0	2	0	2	1	0
Manga gástrica laparoscópica	1	0	1	0	6	3
Reparación de hernia umbilical con prótesis	0	0	0	0	2	4
Otra amputación debajo de la rodilla	0	0	0	0	0	2
Reparación de otra hernia de la pared abdominal anterior	0	0	1	0	5	4
Tiroidectomía total	0	0	0	0	7	1
Otros	5	4	8	9	81	59
Total	28	30	71	62	399	255



Cirugía General 310-B

20 Principales Cirugías y Procedimientos por grupo de Edad y Sexo enero – diciembre 2020

Causa	45 - 59		60 -64		65 o +		Total fem.	Total mas.	Total General
	f	m	f	m	f	m			
Colecistectomía laparoscópica	91	38	11	6	19	15	299	101	400
Otra laparotomía	24	44	10	8	21	21	126	127	253
Otra apendicetomía	16	11	2	1	3	3	57	62	119
Amputación por encima de la rodilla	6	19	3	11	15	25	26	63	89
Desbridamiento lavado quirúrgico y reconstrucción	9	30	2	3	9	8	24	59	83
Lavado quirúrgico abdominal	16	7	5	0	6	2	53	25	78
Apendicectomía laparoscópica	1	3	1	0	0	0	20	26	46
Biopsia insisional y biopsia excisional	9	1	1	1	4	2	27	13	40
Colecistectomía	4	3	1	1	2	4	21	14	35
Reparación de hernia inguinal indirecta con injerto o prótesis	3	9	0	2	2	9	7	28	35
Terapia de presión negativa de tejidos blandos	6	14	1	3	1	0	9	21	30
Terapia de presión negativa abdominal	6	2	0	0	5	0	16	12	28
Reparación de hernia inguinal con injerto o prótesis no especificado de otra manera	3	6	0	3	1	6	6	21	27
Bypass gástrico laparoscópico	8	0	0	0	1	0	17	6	23
Reparación de hernia inguinal indirecta	2	8	0	1	0	6	3	19	22
Manga gástrica laparoscópica	5	1	0	2	0	0	13	6	19
Reparación de hernia umbilical con prótesis	3	9	0	0	1	0	6	13	19
Otra amputación debajo de la rodilla	3	9	1	1	1	2	5	14	19
Reparación de otra hernia de la pared abdominal anterior	2	2	0	0	2	2	10	8	18
Tiroidectomía total	4	0	2	1	3	0	16	2	18
Otros	67	69	19	23	35	33	215	197	412
Total	288	285	59	67	131	138	976	837	1,813

Clínica de cabeza y cuello 310-B

20 principales consultas enero – diciembre 2020

Código	Causa	Femenino	Masculino	Total	%
C73001	Carcinoma papilar de tiroides	135	20	155	28.86
E041	Nódulo tiroideo solitario no toxico	53	9	62	11.55
E042	Bocio multinodular no toxico	39	5	44	8.19
E04201	Bocio coloide multinodular	30	2	32	5.96
D34X	Tumor benigno de la glándula tiroides	22	0	22	4.10
E078	Otros trastornos especificados de la glándula tiroides	20	2	22	4.10
E040	Bocio difuso no toxico	20	1	21	3.91
E079	Trastorno de la glándula tiroides, no especificado	16	2	18	3.35
D351	Tumor benigno de la glándula paratiroides	13	3	16	2.98
E048	Otros bocios no tóxicos especificados	13	3	16	2.98
E011	Bocio multinodular (endémico) relacionado con deficiencia de yodo	14	0	14	2.61
D440	Tumor de comportamiento incierto o desconocido de la glándula tiroides	10	1	11	2.05
D170	Tumor benigno lipomatoso de piel y de tejido subcutáneo de cabeza, cara y cuello	7	1	8	1.49
C73X	Tumor maligno de la glándula tiroides	6	1	7	1.30
C73002	Carcinoma folicular de tiroides	5	1	6	1.12
E063	Tiroiditis autoinmune	5	1	6	1.12
D110	Tumor benigno de la glándula parótida	4	1	5	0.93
E214	Otros trastornos especificados de la glándula paratiroides	5	0	5	0.93
E049	Bocio no toxico, no especificado	4	0	4	0.74
C73003	Carcinoma medular de tiroides	3	0	3	0.56
	Otros	47	13	60	11.17
TOTAL		471	66	537	100.00



Clínica de cabeza y cuello 310-B

20 Principales Motivos de Consulta por grupo de Edad y Sexo enero – diciembre 2020

Causa	1 - 4		5 - 14		15 - 19		20 - 24		25 - 44	
	f	m	f	m	f	m	f	m	f	m
Carcinoma papilar de tiroides	0	0	0	0	1	0	9	0	36	8
Nódulo tiroideo solitario no toxico	0	0	0	0	0	0	1	0	13	5
Bocio multinodular no toxico	0	0	0	0	0	0	0	0	15	0
Bocio coloide multinodular	0	0	0	0	0	0	1	0	10	0
Tumor benigno de la glándula tiroides	0	0	0	0	0	0	0	0	7	0
Otros trastornos especificados de la glándula tiroides	0	0	0	0	0	0	0	0	5	2
Bocio difuso no toxico	0	0	0	0	0	0	0	0	8	0
Trastorno de la glándula tiroides, no especificado	0	0	0	0	0	0	2	0	5	1
Tumor benigno de la glándula paratiroides	0	0	0	0	0	0	0	0	2	1
Otros bocios no tóxicos especificados	0	0	0	0	0	0	0	0	3	0
Bocio multinodular (endémico) relacionado con deficiencia de yodo	0	0	0	0	0	0	0	0	3	0
Tumor de comportamiento incierto o desconocido de la glándula tiroides	0	0	0	0	0	0	0	0	4	0
Tumor benigno lipomatoso de piel y de tejido subcutáneo de cabeza, cara y cuello	0	0	0	0	0	0	0	0	4	1
Tumor maligno de la glándula tiroides	0	0	0	0	0	0	0	0	2	1
Carcinoma folicular de tiroides	0	0	0	0	0	0	0	0	3	0
Tiroiditis autoinmune	0	0	0	0	0	0	0	0	2	1
Tumor benigno de la glándula parótida	0	0	0	0	0	0	0	0	2	1
Otros trastornos especificados de la glándula paratiroides	0	0	0	0	0	0	0	0	1	0
Bocio no toxico, no especificado	0	0	0	0	0	0	0	0	0	0
Carcinoma medular de tiroides	0	0	0	0	0	0	0	0	0	0
Otros	0	0	0	0	0	2	3	0	14	7
Total	0	0	0	0	1	2	16	0	139	28

Clínica de cabeza y cuello 310-B

20 Principales Motivos de Consulta por grupo de Edad y Sexo enero – diciembre 2020

Causa	45 - 59		60 -64		65 o +		Total fem.	Total mas.	Total General
	f	m	f	m	f	m			
Carcinoma papilar de tiroides	53	7	11	4	25	1	135	20	155
Nódulo tiroideo solitario no toxico	28	2	5	1	6	1	53	9	62
Bocio multinodular no toxico	14	3	4	2	6	0	39	5	44
Bocio coloide multinodular	14	0	1	1	4	1	30	2	32
Tumor benigno de la glándula tiroides	13	0	0	0	2	0	22	0	22
Otros trastornos especificados de la glándula tiroides	6	0	5	0	4	0	20	2	22
Bocio difuso no toxico	6	0	5	0	1	1	20	1	21
Trastorno de la glándula tiroides, no especificado	4	0	2	1	3	0	16	2	18
Tumor benigno de la glándula paratiroides	5	1	2	0	4	1	13	3	16
Otros bocios no tóxicos especificados	7	2	3	0	0	1	13	3	16
Bocio multinodular (endémico) relacionado con deficiencia de yodo	5	0	1	0	5	0	14	0	14
Tumor de comportamiento incierto o desconocido de la glándula tiroides	2	1	3	0	1	0	10	1	11
Tumor benigno lipomatoso de piel y de tejido subcutáneo de cabeza, cara y cuello	1	0	2	0	0	0	7	1	8
Tumor maligno de la glándula tiroides	3	0	0	0	1	0	6	1	7
Carcinoma folicular de tiroides	2	1	0	0	0	0	5	1	6
Tiroiditis autoinmune	2	0	0	0	1	0	5	1	6
Tumor benigno de la glándula parótida	2	0	0	0	0	0	4	1	5
Otros trastornos especificados de la glándula paratiroides	2	0	2	0	0	0	5	0	5
Bocio no toxico, no especificado	1	0	2	0	1	0	4	0	4
Carcinoma medular de tiroides	2	0	0	0	1	0	3	0	3
Otros	18	1	3	2	9	1	47	13	60
Total	190	18	51	11	74	7	471	66	537

Clínica de Hepatobiliopancreática 310-B

20 principales consultas enero – diciembre 2020

Código	Causa	Femenino	Masculino	Total	%
K808	Otras colelitiasis	403	129	532	30.72
K802	Calculo de la vesícula biliar sin colecistitis	338	94	432	24.94
K811	Colecistitis crónica	183	59	242	13.97
K801	Calculo de la vesícula biliar con otra colecistitis	152	35	187	10.80
K805	Calculo de conducto biliar sin colangitis ni colecistitis	16	10	26	1.50
K818	Otras colecistitis	18	6	24	1.39
K868	Otras enfermedades especificadas del páncreas	14	7	21	1.21
C250	Tumor maligno de la cabeza del páncreas	6	9	15	0.87
K838	Otras enfermedades especificadas de las vías biliares	12	3	15	0.87
C248	Lesión de sitios contiguos de las vías biliares	12	2	14	0.81
K819	Colecistitis, no especificada	11	2	13	0.75
K828	Otras enfermedades especificadas de la vesícula biliar	7	4	11	0.64
K409	Hernia inguinal unilateral o no especificada, sin obstrucción ni gangrena	4	6	10	0.58
Q444	Quiste del colédoco	5	2	7	0.40
K803	Calculo de conducto biliar con colangitis	2	4	6	0.35
K832	Perforación del conducto biliar	5	1	6	0.35
K863	Pseudoquiste del páncreas	3	3	6	0.35
D693	Purpura trombocitopenica idiopática	3	2	5	0.29
K429	Hernia umbilical sin obstrucción ni gangrena	4	1	5	0.29
K750	Absceso del hígado	1	4	5	0.29
	Otros	104	46	150	8.66
TOTAL		1,303	429	1,732	100.00



Clínica de Hepatobiliopancreatica 310-B

20 Principales Motivos de Consulta por grupo de Edad y Sexo enero – diciembre 2020

Causa	1 - 4		5 - 14		15 - 19		20 - 24		25 - 44	
	f	m	f	m	f	m	f	m	f	m
Otras colelitiasis	1	0	0	1	6	1	17	6	151	32
Calculo de la vesícula biliar sin colecistitis	0	0	0	1	4	0	24	6	140	36
Colecistitis crónica	0	0	0	1	1	0	15	2	65	20
Calculo de la vesícula biliar con otra colecistitis	0	0	0	0	4	0	4	1	57	12
Calculo de conducto biliar sin colangitis ni colecistitis	0	0	0	0	1	0	0	0	3	3
Otras colecistitis	0	0	0	0	1	0	1	0	8	0
Otras enfermedades especificadas del páncreas	0	0	0	0	0	0	1	0	2	3
Tumor maligno de la cabeza del páncreas	0	0	0	0	1	0	0	0	1	0
Otras enfermedades especificadas de las vías biliares	0	0	0	0	0	0	0	0	2	1
Lesión de sitios contiguos de las vías biliares	0	0	0	0	1	0	0	0	8	2
Colecistitis, no especificada	0	0	0	0	0	0	1	0	2	0
Otras enfermedades especificadas de la vesícula biliar	0	0	0	0	0	0	0	0	4	0
Hernia inguinal unilateral o no especificada, sin obstrucción ni gangrena	0	0	0	0	0	0	1	1	3	3
Quiste del colédoco	0	0	1	0	0	0	0	0	2	0
Calculo de conducto biliar con colangitis	0	0	0	0	0	0	0	0	2	1
Perforación del conducto biliar	0	1	0	0	0	0	0	0	3	0
Pseudoquiste del páncreas	0	0	0	0	0	0	0	0	2	2
Purpura trombocitopenica idiopática	0	0	0	0	0	0	1	1	2	1
Hernia umbilical sin obstrucción ni gangrena	0	0	0	0	0	0	0	0	1	0
Absceso del hígado	0	0	0	0	0	0	0	0	1	1
Otros	0	0	0	0	1	0	3	1	39	15
Total	1	1	1	3	20	1	68	18	498	132

Clínica de Hepatobiliopancreática 310-B

20 Principales Motivos de Consulta por grupo de Edad y Sexo enero – diciembre 2020

Causa	45 - 59		60 -64		65 o +		Total fem.	Total mas.	Total General
	f	m	f	m	f	m			
Otras colelitiasis	142	50	31	11	55	28	403	129	532
Calculo de la vesícula biliar sin colecistitis	110	32	15	11	45	8	338	94	432
Colecistitis crónica	63	15	14	9	25	12	183	59	242
Calculo de la vesícula biliar con otra colecistitis	60	12	7	2	20	8	152	35	187
Calculo de conducto biliar sin colangitis ni colecistitis	6	4	1	1	5	2	16	10	26
Otras colecistitis	3	3	0	2	5	1	18	6	24
Otras enfermedades especificadas del páncreas	7	3	0	0	4	1	14	7	21
Tumor maligno de la cabeza del páncreas	3	5	0	2	1	2	6	9	15
Otras enfermedades especificadas de las vías biliares	7	1	0	0	3	1	12	3	15
Lesión de sitios contiguos de las vías biliares	3	0	0	0	0	0	12	2	14
Colecistitis, no especificada	5	1	1	1	2	0	11	2	13
Otras enfermedades especificadas de la vesícula biliar	1	1	1	1	1	2	7	4	11
Hernia inguinal unilateral o no especificada, sin obstrucción ni gangrena	0	1	0	0	0	1	4	6	10
Quiste del colédoco	2	2	0	0	0	0	5	2	7
Calculo de conducto biliar con colangitis	0	0	0	1	0	2	2	4	6
Perforación del conducto biliar	2	0	0	0	0	0	5	1	6
Pseudoquiste del páncreas	0	0	1	1	0	0	3	3	6
Purpura trombocitopenica idiopática	0	0	0	0	0	0	3	2	5
Hernia umbilical sin obstrucción ni gangrena	2	1	0	0	1	0	4	1	5
Absceso del hígado	0	1	0	0	0	2	1	4	5
Otros	35	15	7	1	19	14	104	46	150
Total	451	147	78	43	186	84	1,303	429	1,732

Clínica de Pared Abdominal y Tejidos Blandos 310-B

20 principales consultas enero – diciembre 2020

Código	Causa	Femenino	Masculino	Total	%
K409	Hernia inguinal unilateral o no especificada, sin obstrucción ni gangrena	266	532	798	37.82
K429	Hernia umbilical sin obstrucción ni gangrena	169	117	286	13.55
K432	Hernia incisional sin obstrucción o gangrena	155	51	206	9.76
K402	Hernia inguinal bilateral, sin obstrucción ni gangrena	32	73	105	4.98
K808	Otras colelitiasis	50	19	69	3.27
C73001	Carcinoma papilar de tiroides	41	5	46	2.18
K802	Calculo de la vesícula biliar sin colecistitis	36	4	40	1.90
D171	Tumor benigno lipomatoso de piel y de tejido subcutáneo del tronco	18	7	25	1.18
K419	Hernia femoral unilateral o no especificada, sin obstrucción ni gangrena	10	13	23	1.09
K804	Calculo de conducto biliar con colecistitis	18	2	20	0.95
K439	Otras hernias ventrales y las no especificadas sin obstrucción o gangrena	17	2	19	0.90
E041	Nódulo tiroideo solitario no toxico	15	2	17	0.81
E88202	Lipoma	13	4	17	0.81
K43901	Hernia supraumbilical y epigástrica	10	7	17	0.81
D177	Tumor benigno lipomatoso de otros sitios especificados	9	6	15	0.71
D34X	Tumor benigno de la glándula tiroides	14	0	14	0.66
M799	Trastorno de los tejidos blandos, no especificado	10	2	12	0.57
D170	Tumor benigno lipomatoso de piel y de tejido subcutáneo de cabeza, cara y cuello	6	4	10	0.47
D172	Tumor benigno lipomatoso de piel y de tejido subcutáneo de miembros	6	4	10	0.47
D173	Tumor benigno lipomatoso de piel y de tejido subcutáneo de otros sitios y de los no especificados	8	2	10	0.47
	Otros	222	129	351	16.64
TOTAL		1,125	985	2,110	100.00

Clínica de Pared Abdominal y Tejidos Blandos 310-B

20 Principales Motivos de Consulta por grupo de Edad y Sexo enero – diciembre 2020

Causa	1 - 4		5 -14		15 - 19		20 - 24		25 - 44	
	f	m	f	m	f	m	f	m	f	m
Hernia inguinal unilateral o no especificada, sin obstrucción ni gangrena	0	1	0	0	1	9	4	21	63	138
Hernia umbilical sin obstrucción ni gangrena	0	0	1	0	2	0	6	1	49	25
Hernia incisional sin obstrucción o gangrena	0	0	0	0	0	0	0	3	29	22
Hernia inguinal bilateral, sin obstrucción ni gangrena	0	0	0	0	1	0	1	5	8	10
Otras colelitiasis	0	0	0	0	1	0	5	0	22	8
Carcinoma papilar de tiroides	0	0	0	0	1	0	0	0	15	3
Calculo de la vesícula biliar sin colecistitis	0	0	0	0	1	0	4	0	12	4
Tumor benigno lipomatoso de piel y de tejido subcutáneo del tronco	0	0	0	0	0	1	0	0	10	1
Hernia femoral unilateral o no especificada, sin obstrucción ni gangrena	0	0	0	0	0	0	0	0	2	2
Calculo de conducto biliar con colecistitis	0	0	0	0	1	0	1	0	5	0
Otras hernias ventrales y las no especificadas sin obstrucción o gangrena	0	0	0	0	0	0	0	0	4	1
Nódulo tiroideo solitario no toxico	0	0	0	0	0	0	0	0	2	0
Lipoma	0	0	0	0	0	0	0	0	4	0
Hernia supraumbilical y epigástrica	0	0	0	0	0	0	0	0	4	1
Tumor benigno lipomatoso de otros sitios especificados	0	0	0	0	0	0	2	0	2	2
Tumor benigno de la glándula tiroides	0	0	0	0	0	0	1	0	5	0
Trastorno de los tejidos blandos, no especificado	0	0	0	0	0	0	0	0	2	1
Tumor benigno lipomatoso de piel y de tejido subcutáneo de cabeza, cara y cuello	0	0	0	0	0	0	0	0	4	0
Tumor benigno lipomatoso de piel y de tejido subcutáneo de miembros	0	0	0	0	0	0	0	0	2	2
Tumor benigno lipomatoso de piel y de tejido subcutáneo de otros sitios y de los no especificados	0	0	0	0	0	0	0	0	4	0
Otros	0	0	0	0	4	5	9	16	73	25
Total	0	1	1	0	12	15	33	46	321	245

Clínica de Pared Abdominal y Tejidos Blandos 310-B

20 Principales Motivos de Consulta por grupo de Edad y Sexo enero - diciembre 2020

Causa	45 - 59		60 -64		65 o +		Total fem.	Total mas.	Total General
	f	m	f	m	f	m			
Hernia inguinal unilateral o no especificada, sin obstrucción ni gangrena	91	158	33	50	74	155	266	532	798
Hernia umbilical sin obstrucción ni gangrena	70	56	13	6	28	29	169	117	286
Hernia incisional sin obstrucción o gangrena	69	13	18	4	39	9	155	51	206
Hernia inguinal bilateral, sin obstrucción ni gangrena	8	23	3	12	11	23	32	73	105
Otras colelitiasis	14	6	3	1	5	4	50	19	69
Carcinoma papilar de tiroides	16	0	4	1	5	1	41	5	46
Calculo de la vesícula biliar sin colecistitis	13	0	2	0	4	0	36	4	40
Tumor benigno lipomatoso de piel y de tejido subcutáneo del tronco	4	4	2	1	2	0	18	7	25
Hernia femoral unilateral o no especificada, sin obstrucción ni gangrena	5	5	0	2	3	4	10	13	23
Calculo de conducto biliar con colecistitis	7	1	2	0	2	1	18	2	20
Otras hernias ventrales y las no especificadas sin obstrucción o gangrena	4	0	3	1	6	0	17	2	19
Nódulo tiroideo solitario no toxico	7	0	3	2	3	0	15	2	17
Lipoma	5	2	2	0	2	2	13	4	17
Hernia supraumbilical y epigástrica	5	2	0	4	1	0	10	7	17
Tumor benigno lipomatoso de otros sitios especificados	2	1	2	0	1	3	9	6	15
Tumor benigno de la glándula tiroides	5	0	2	0	1	0	14	0	14
Trastorno de los tejidos blandos, no especificado	3	1	2	0	3	0	10	2	12
Tumor benigno lipomatoso de piel y de tejido subcutáneo de cabeza, cara y cuello	2	3	0	1	0	0	6	4	10
Tumor benigno lipomatoso de piel y de tejido subcutáneo de miembros	3	2	1	0	0	0	6	4	10
Tumor benigno lipomatoso de piel y de tejido subcutáneo de otros sitios y de los no especificados	2	2	1	0	1	0	8	2	10
Otros	82	36	21	15	33	32	222	129	351
Total	417	315	117	100	224	263	1,125	985	2,110

Clínica de Sepsis Urgencias 310-B

20 principales consultas enero – diciembre 2020

Código	Causa	Femenino	Masculino	Total	%
E115	Diabetes mellitus tipo 2, con complicaciones circulatorias periféricas	23	104	127	10.80
E105	Diabetes mellitus tipo 1, con complicaciones circulatorias periféricas	28	74	102	8.67
K353	Apendicitis aguda con peritonitis localizada	25	25	50	4.25
K810	Colecistitis aguda	23	27	50	4.25
K564	Otras obstrucciones del intestino	22	16	38	3.23
K352	Apendicitis aguda con peritonitis generalizada	15	19	34	2.89
K36X	Otros tipos de apendicitis	12	22	34	2.89
K800	Calculo de la vesícula biliar con colecistitis aguda	20	12	32	2.72
K358	Otras apendicitis agudas, y las no especificadas	15	15	30	2.55
K409	Hernia inguinal unilateral o no especificada, sin obstrucción ni gangrena	10	19	29	2.47
E145	Diabetes mellitus no especificada, con complicaciones circulatorias periféricas	9	19	28	2.38
R100	Abdomen agudo	12	12	24	2.04
K429	Hernia umbilical sin obstrucción ni gangrena	14	8	22	1.87
M726	Fascitis necrotizante	7	15	22	1.87
K830	Colangitis	13	8	21	1.79
E117	Diabetes mellitus tipo 2, con complicaciones múltiples	3	12	15	1.28
A418	Otras sepsis especificadas	4	10	14	1.19
R17X	Ictericia no especificada	5	9	14	1.19
E125	Diabetes mellitus asociada con desnutrición, con complicaciones circulatorias periféricas	3	9	12	1.02
K432	Hernia incisional sin obstrucción o gangrena	7	5	12	1.02
	Otros	235	231	466	39.63
TOTAL		505	671	1,176	100.00



Clínica de Sepsis Urgencias 310-B

20 Principales Motivos de Consulta por grupo de Edad y Sexo enero – diciembre 2020

Causa	1 - 4		5 - 14		15 - 19		20 - 24		25 - 44	
	f	m	f	m	f	m	f	m	f	m
Diabetes mellitus tipo 2, con complicaciones circulatorias periféricas	0	0	0	0	0	0	1	1	3	29
Diabetes mellitus tipo 1, con complicaciones circulatorias periféricas	0	0	0	0	1	0	0	0	8	13
Apendicitis aguda con peritonitis localizada	0	0	0	0	0	4	2	3	11	10
Colecistitis aguda	0	0	0	0	2	0	1	0	11	12
Otras obstrucciones del intestino	0	0	0	0	1	0	0	5	3	3
Apendicitis aguda con peritonitis generalizada	0	0	1	0	2	2	1	4	5	9
Otros tipos de apendicitis	0	0	0	0	1	3	0	3	4	11
Calculo de la vesícula biliar con colecistitis aguda	0	0	0	0	0	0	1	0	9	5
Otras apendicitis agudas, y las no especificadas	0	0	0	0	2	1	0	2	6	8
Hernia inguinal unilateral o no especificada, sin obstrucción ni gangrena	0	0	0	0	0	0	0	0	3	3
Diabetes mellitus no especificada, con complicaciones circulatorias periféricas	0	0	0	0	0	0	0	0	2	2
Abdomen agudo	0	0	0	0	0	0	0	0	4	8
Hernia umbilical sin obstrucción ni gangrena	0	0	0	0	0	0	0	0	5	1
Fascitis necrotizante	0	0	0	0	0	1	0	0	1	0
Colangitis	0	0	0	0	0	0	1	0	1	1
Diabetes mellitus tipo 2, con complicaciones múltiples	0	0	0	0	0	0	0	0	0	3
Otras sepsis especificadas	0	0	0	0	0	1	1	1	1	7
Ictericia no especificada	0	0	0	0	0	0	0	0	2	6
Diabetes mellitus asociada con desnutrición, con complicaciones circulatorias periféricas	0	0	0	0	0	0	0	0	0	2
Hernia incisional sin obstrucción o gangrena	0	0	0	0	0	0	0	0	1	0
Otros	0	0	0	0	5	4	10	12	72	84
Total	0	0	1	0	14	16	18	31	152	217

Clínica de Sepsis Urgencias 310-B

20 Principales Motivos de Consulta por grupo de Edad y Sexo enero – diciembre 2020

Causa	45 - 59		60 -64		65 o +		Total fem.	Total mas.	Total General
	f	m	f	m	f	m			
Diabetes mellitus tipo 2, con complicaciones circulatorias periféricas	6	44	1	11	12	19	23	104	127
Diabetes mellitus tipo 1, con complicaciones circulatorias periféricas	7	40	1	7	11	14	28	74	102
Apendicitis aguda con peritonitis localizada	6	6	3	0	3	2	25	25	50
Colecistitis aguda	5	5	1	6	3	4	23	27	50
Otras obstrucciones del intestino	4	5	2	2	12	1	22	16	38
Apendicitis aguda con peritonitis generalizada	3	4	0	0	3	0	15	19	34
Otros tipos de apendicitis	5	2	0	0	2	3	12	22	34
Calculo de la vesícula biliar con colecistitis aguda	5	2	2	3	3	2	20	12	32
Otras apendicitis agudas, y las no especificadas	6	3	1	1	0	0	15	15	30
Hernia inguinal unilateral o no especificada, sin obstrucción ni gangrena	3	7	1	1	3	8	10	19	29
Diabetes mellitus no especificada, con complicaciones circulatorias periféricas	2	8	0	5	5	4	9	19	28
Abdomen agudo	6	3	1	1	1	0	12	12	24
Hernia umbilical sin obstrucción ni gangrena	6	4	1	1	2	2	14	8	22
Fascitis necrotizante	1	14	1	0	4	0	7	15	22
Colangitis	4	4	2	0	5	3	13	8	21
Diabetes mellitus tipo 2, con complicaciones múltiples	0	3	1	2	2	4	3	12	15
Otras sepsis especificadas	1	0	1	1	0	0	4	10	14
Ictericia no especificada	2	1	1	0	0	2	5	9	14
Diabetes mellitus asociada con desnutrición, con complicaciones circulatorias periféricas	1	3	0	1	2	3	3	9	12
Hernia incisional sin obstrucción o gangrena	3	2	0	1	3	2	7	5	12
Otros	72	79	21	14	55	38	235	231	466
Total	148	239	41	57	131	111	505	671	1,176

Clínica de tracto Digestivo Superior 310-B

20 principales consultas enero – diciembre 2020

Código	Causa	Femenino	Masculino	Total	%
K210	Enfermedad del reflujo gastroesofágico con esofagitis	69	47	116	44.27
K449	Hernia diafragmática sin obstrucción ni gangrena	12	15	27	10.31
K220	Acalasia del cardias	18	6	24	9.16
K802	Calculo de la vesícula biliar sin colecistitis	8	4	12	4.58
K219	Enfermedad del reflujo gastroesofágico sin esofagitis	7	3	10	3.82
K808	Otras colelitiasis	6	3	9	3.44
Q401	Hernia hiatal congénita	3	5	8	3.05
K229	Enfermedad del esófago, no especificada	1	3	4	1.53
K409	Hernia inguinal unilateral o no especificada, sin obstrucción ni gangrena	0	4	4	1.53
E660	Obesidad debida a exceso de calorías	3	0	3	1.15
K20X	Esofagitis	3	0	3	1.15
D372	Tumor de comportamiento incierto o desconocido del intestino delgado	0	2	2	0.76
K227	Esófago de Barrett	2	0	2	0.76
K402	Hernia inguinal bilateral, sin obstrucción ni gangrena	0	2	2	0.76
K800	Calculo de la vesícula biliar con colecistitis aguda	1	1	2	0.76
T282	Quemadura de otras partes del tubo digestivo	0	2	2	0.76
B980	Helicobacter pylori [pylori] como la causa de enfermedades clasificadas en otros capítulos	1	0	1	0.38
C153	Tumor maligno del tercio superior del esófago	0	1	1	0.38
C161	Tumor maligno del fundus gástrico	0	1	1	0.38
C169	Tumor maligno del estomago, parte no especificada	1	0	1	0.38
	Otros	17	11	28	10.69
TOTAL		152	110	262	100.00

Clínica de tracto Digestivo Superior 310-B

20 Principales Motivos de Consulta por grupo de Edad y Sexo enero – diciembre 2020

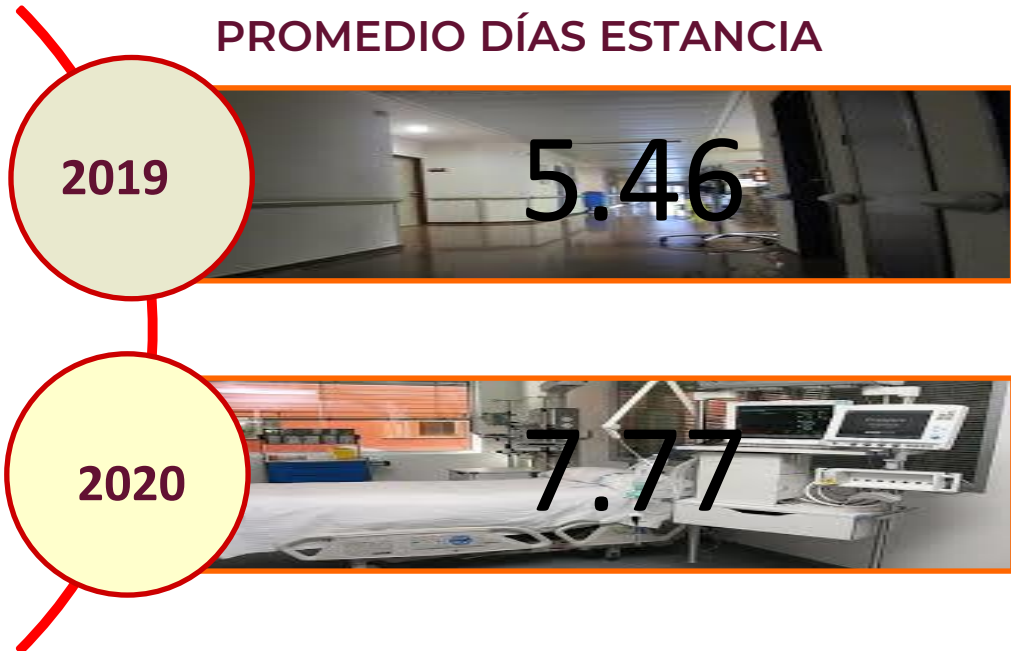
Causa	1 - 4		5 - 14		15 - 19		20 - 24		25 - 44	
	f	m	f	m	f	m	f	m	f	m
Enfermedad del reflujo gastroesofágico con esofagitis	0	0	0	0	1	1	1	0	20	16
Hernia diafragmática sin obstrucción ni gangrena	0	0	0	0	0	0	0	1	1	3
Acalasia del cardias	0	0	0	0	0	0	0	1	6	1
Calculo de la vesícula biliar sin colecistitis	0	0	0	0	0	0	1	0	4	3
Enfermedad del reflujo gastroesofágico sin esofagitis	0	0	0	0	0	0	0	0	0	0
Otras colelitiasis	0	0	0	0	0	0	1	0	4	1
Hernia hiatal congénita	0	0	0	0	0	0	0	0	1	2
Enfermedad del esófago, no especificada	0	0	0	0	0	0	0	0	0	1
Hernia inguinal unilateral o no especificada, sin obstrucción ni gangrena	0	0	0	0	0	0	0	0	0	1
Obesidad debida a exceso de calorías	0	0	0	0	0	0	0	0	3	0
Esofagitis	0	0	0	0	1	0	0	0	1	0
Tumor de comportamiento incierto o desconocido del intestino delgado	0	0	0	0	0	0	0	0	0	0
Esófago de Barrett	0	0	0	0	0	0	0	0	1	0
Hernia inguinal bilateral, sin obstrucción ni gangrena	0	0	0	0	0	0	0	0	0	0
Calculo de la vesícula biliar con colecistitis aguda	0	0	0	0	0	0	0	0	0	1
Quemadura de otras partes del tubo digestivo	0	0	0	0	0	0	0	0	0	0
Helicobacter pylori [pylori] como la causa de enfermedades clasificadas en otros capítulos	0	0	0	0	0	0	0	0	1	0
Tumor maligno del tercio superior del esófago	0	0	0	0	0	0	0	0	0	0
Tumor maligno del fundus gástrico	0	0	0	0	0	0	0	0	0	0
Tumor maligno del estomago, parte no especificada	0	0	0	0	0	0	0	0	0	0
Otros	0	0	0	0	0	1	0	0	5	5
Total	0	0	0	0	2	2	3	2	47	34

Clínica de tracto Digestivo Superior 310-B

20 Principales Motivos de Consulta por grupo de Edad y Sexo enero – diciembre 2020

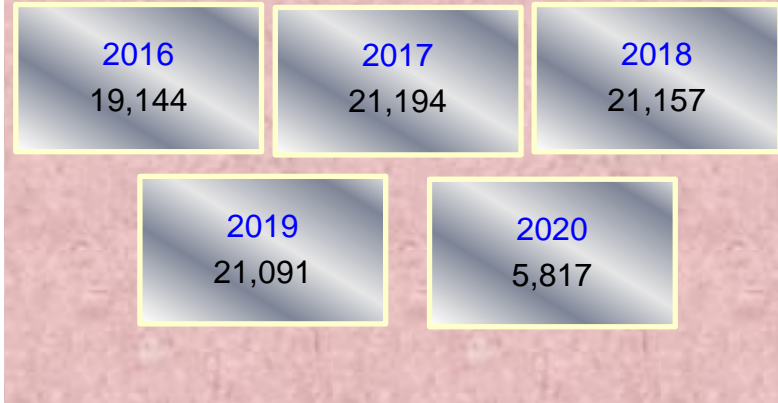
Causa	45 - 59		60 -64		65 o +		Total fem.	Total mas.	Total General
	f	m	f	m	f	m			
Enfermedad del reflujo gastroesofágico con esofagitis	30	19	4	4	13	7	69	47	116
Hernia diafragmática sin obstrucción ni gangrena	7	5	1	1	3	5	12	15	27
Acalasia del cardias	6	3	4	0	2	1	18	6	24
Enfermedad del reflujo gastroesofágico sin esofagitis	2	1	0	0	1	0	8	4	12
Hernia hiatal congénita	2	3	2	0	3	0	7	3	10
Ileostomía	1	2	0	0	0	0	6	3	9
Enfermedad del esófago, no especificada	2	3	0	0	0	0	3	5	8
Obesidad debida a exceso de calorías	1	0	0	1	0	1	1	3	4
Esofagitis	0	2	0	1	0	0	0	4	4
Hernia inguinal unilateral o no especificada, sin obstrucción ni gangrena	0	0	0	0	0	0	3	0	3
Tumor de comportamiento incierto o desconocido del intestino delgado	0	0	0	0	1	0	3	0	3
Otras colelitiasis	0	0	0	0	0	2	0	2	2
Quemadura de otras partes del tubo digestivo	0	0	0	0	1	0	2	0	2
Helicobacter pylori [h.Pylori] como la causa de enfermedades clasificadas en otros capítulos	0	1	0	0	0	1	0	2	2
Tumor maligno del tercio superior del esófago	1	0	0	0	0	0	1	1	2
Tumor maligno del fundus gástrico	0	2	0	0	0	0	0	2	2
Tumor maligno del estomago, parte no especificada	0	0	0	0	0	0	1	0	1
Tumor maligno del estroma gastrointestinal	0	1	0	0	0	0	0	1	1
Tumor maligno del tejido linfático, hematopoyético y tejidos afines, sin otra especificación	0	1	0	0	0	0	0	1	1
Tumor benigno de otras partes y de las no especificadas del intestino delgado	0	0	0	0	1	0	1	0	1
Otros	5	1	4	2	3	2	17	11	28
Total	57	44	15	9	28	19	152	110	262

PROMEDIO DÍAS ESTANCIA

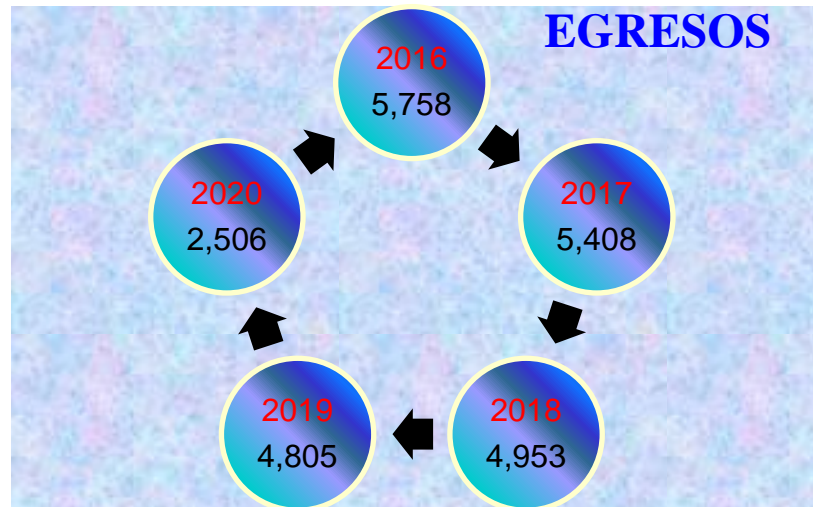


Cirugía General
310-C

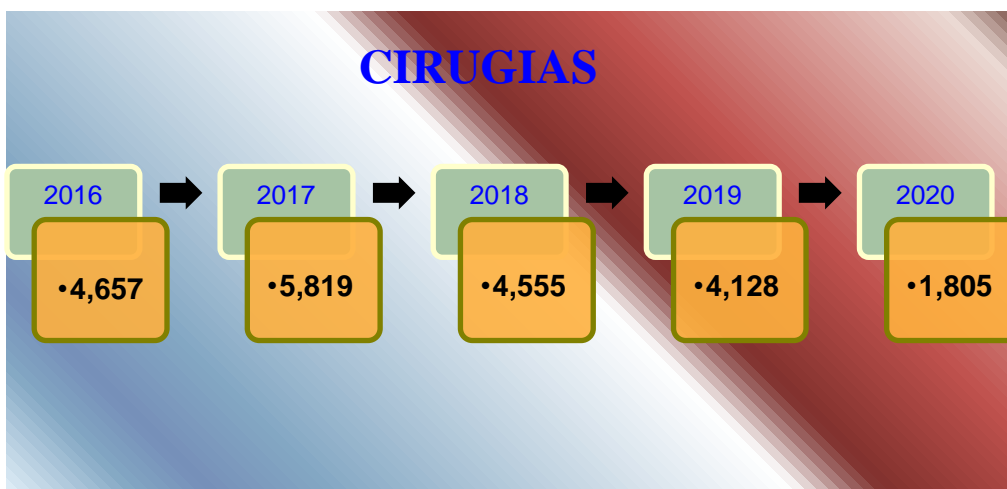
CONSULTAS



EGRESOS



CIRUGIAS



**Cirugía General
310-C**

Cirugía General 310-B Recursos Humanos

Categoría	Turno					
	Completo	Matutino	Vespertino	Nocturno	Sab, dom y fest	Total
Rama médica						
Jefe de servicio	2	3	0	0	0	5
Médico especialista "A"	0	6	2	7	1	16
Médico especialista "B"	0	8	2	0	1	11
Medico especialista "C"	0	27	2	1	1	31
Rama de enfermería						
Jefe de enfermeras C	0	0	0	1	0	1
Jefe de enfermeras E	0	0	1	0	0	1
Auxiliar de enfermería A	0	3	3	6	0	12
Auxiliar de enfermería B	0	2	1	1	0	4
Enfermera especialista A	0	1	0	0	0	1
Enfermera especialista B	0	0	1	0	0	1
Enfermera especialista C	0	5	4	2	0	11
Enfermera general titulada A	0	15	14	7	0	36
Enfermera general titulada B	0	2	0	2	0	4
Enfermera general titulada C	0	16	14	10	0	40
Rama paramédica						
Afanadora	0	19	12	6	7	44
Camillero	0	5	5	1	0	11
Lavandera en hospital	0	0	2	0	0	2
Rama afín administrativa						
Apoyo administrativo en salud A 2	0	2	0	0	0	2
Apoyo administrativo en salud A 3	0	4	1	2	1	8
Apoyo administrativo en salud A 4	0	5	0	1	2	8
Apoyo administrativo en salud A 5	0	1	1	1	1	4
Apoyo administrativo en salud A 6	0	1	0	1	0	2
Apoyo administrativo en salud A 7	0	4	1	0	0	5
Apoyo administrativo en salud A 8	0	2	1	0	0	3
Soporte administrativo "C"	1	0	0	0	0	1
Subd. Med. F en hospital	1	0	0	0	0	1
Total	4	131	67	49	14	265

Donación y Trasplantes 310-C

Comparativo de Productividad enero – diciembre / 2019-2020

Actividad	2019				2020			
	Programa do	Realiza do	% de Avance	Califica ción	Programa do	Realiza do	% de avance	Califica ción
Consultas de primera vez	320	184	57.50	R	160	63	39.38	R
Consultas subsecuentes	2,491	2,501	100.40	V	2,533	721	28.46	R
Interconsultas		3				5		
Total	2,811	2,688	95.62	A	2,693	789	29.30	R
Ingresos		195				114		
Egresos	187	192	102.67	V	187	112	59.89	R
Intervenciones quirúrgicas	561	160	28.52	R	251	40	15.94	R
Procedimientos		62				12		
Días paciente	1,302	949	72.89	R	1,379	643	46.63	R
Días cama	1,825	1,825	100.00	V	1,830	910	49.73	R
Porcentaje de ocupación	71.34	52.00	72.89	R	60.60	70.66	116.60	V



Donación y Trasplantes 310-C

20 Principales Motivos de Consulta enero – diciembre 2020

Código	Causa	Femenino	Masculino	Total	%
Z940	Trasplante de riñón	121	173	294	37.26
N189	Enfermedad renal crónica, no especificada	112	144	256	32.45
K729	Insuficiencia hepática, no especificada	93	51	144	18.25
Z524	Donante de riñón	34	21	55	6.97
Z944	Trasplante de hígado	17	17	34	4.31
U071	Enfermedad respiratoria aguda debida a coronavirus (sarscov2,covid-19) Confirmado	2	0	2	0.25
C787	Tumor maligno secundario del hígado y de los conductos biliares intrahepáticos	1	0	1	0.13
I679	Enfermedad cerebrovascular, no especificada	1	0	1	0.13
K703	Cirrosis hepática alcohólica	1	0	1	0.13
K739	Hepatitis crónica, no especificada	1	0	1	0.13
TOTAL		383	406	789	100.00



Donación y Trasplantes 310-C

20 Principales Motivos de Consulta por grupo de Edad y Sexo enero – diciembre 2020

Causa	15 - 19		20 - 24		25 - 44	
	f	m	f	m	f	m
Trasplante de riñón	0	0	16	18	85	121
Enfermedad renal crónica, no especificada	2	3	18	8	67	101
Insuficiencia hepática, no especificada	0	2	0	8	19	5
Donante de riñón	0	0	2	2	15	12
Trasplante de hígado	0	0	0	0	8	10
Enfermedad respiratoria aguda debida a coronavirus (sarscov2,covid-19) Confirmado	0	0	0	0	2	0
Tumor maligno secundario del hígado y de los conductos biliares intrahepáticos	0	0	0	0	0	0
Enfermedad cerebrovascular, no especificada	0	0	0	0	0	0
Cirrosis hepática alcohólica	0	0	0	0	0	0
Hepatitis crónica, no especificada	0	0	0	0	0	0
Total	2	5	36	36	196	249



Donación y Trasplantes 310-C

20 Principales Motivos de Consulta por grupo de Edad y Sexo enero – diciembre 2020

Causa	45 - 59		60 -64		65 o +		Total fem.	Total mas.	Total Gral.
	f	m	f	m	f	m			
Trasplante de riñón	18	25	1	5	1	4	121	173	294
Enfermedad renal crónica, no especificada	19	25	2	2	4	5	112	144	256
Insuficiencia hepática, no especificada	53	31	16	1	5	4	93	51	144
Donante de riñón	16	6	0	1	1	0	34	21	55
Trasplante de hígado	9	6	0	0	0	1	17	17	34
Enfermedad respiratoria aguda debida a coronavirus (sarscov2,covid-19) Confirmado	0	0	0	0	0	0	2	0	2
Tumor maligno secundario del hígado y de los conductos biliares intrahepáticos	1	0	0	0	0	0	1	0	1
Enfermedad cerebrovascular, no especificada	0	0	1	0	0	0	1	0	1
Cirrosis hepática alcohólica	0	0	1	0	0	0	1	0	1
Hepatitis crónica, no especificada	1	0	0	0	0	0	1	0	1
Total	117	93	21	9	11	14	383	406	789



Donación y Trasplantes 310-C

20 Diagnósticos de Egreso más frecuentes enero – diciembre 2020

Código	Causa	Femenino	Masculino	Total
N185	Enfermedad renal crónica, etapa 5	4	7	11
U071	Enfermedad respiratoria aguda debida a coronavirus (sarscov2,covid-19) Confirmado	2	8	10
N189	Enfermedad renal crónica, no especificada	3	3	6
K703	Cirrosis hepática alcohólica	1	4	5
J969	Insuficiencia respiratoria, no especificada	0	3	3
N390	Infección de vías urinarias, sitio no especificado	3	0	3
C229	Tumor maligno del hígado, no especificado	0	2	2
I120	Enfermedad renal hipertensiva con insuficiencia renal	1	1	2
K740	Fibrosis hepática	1	1	2
K745	Cirrosis biliar, no especificada	1	1	2
K746	Otras cirrosis del hígado y las no especificadas	1	1	2
K754	Hepatitis autoinmune	2	0	2
N181	Enfermedad renal crónica, etapa 1	0	2	2
A419	Sepsis, no especificada	1	0	1
C187	Tumor maligno del colon sigmoide	0	1	1
C220	Carcinoma de células hepáticas	0	1	1
C787	Tumor maligno secundario del hígado y de los conductos biliares intrahepáticos	1	0	1
D487	Tumor de comportamiento incierto o desconocido de otros sitios especificados	0	1	1
D539	Anemia nutricional, no especificada	1	0	1
D648	Otras anemias especificadas	1	0	1
	Otros	25	28	53
TOTAL		48	64	112



Donación y Trasplantes 310-C

20 Diagnósticos de Egreso por Grupo de Edad y Sexo más frecuente enero – diciembre 2020

Causa	5 - 14		15 - 19		20 - 24		25 - 44	
	f	m	f	m	f	m	f	m
Enfermedad renal crónica, etapa 5	0	0	0	0	0	0	3	5
Enfermedad respiratoria aguda debida a coronavirus (sarscov2,covid-19) Confirmado	0	0	0	0	0	0	0	2
Enfermedad renal crónica, no especificada	0	0	0	0	0	0	2	2
Cirrosis hepática alcohólica	0	0	0	0	0	0	1	0
Insuficiencia respiratoria, no especificada	0	0	0	0	0	0	0	0
Infección de vías urinarias, sitio no especificado	0	0	0	0	1	0	1	0
Tumor maligno del hígado, no especificado	0	0	0	0	0	0	0	1
Enfermedad renal hipertensiva con insuficiencia renal	0	0	0	0	0	0	1	0
Fibrosis hepática	0	0	0	0	0	1	0	0
Cirrosis biliar, no especificada	0	0	0	0	0	0	1	0
Otras cirrosis del hígado y las no especificadas	0	0	0	0	0	0	0	0
Hepatitis autoinmune	0	0	1	0	0	0	1	0
Enfermedad renal crónica, etapa 1	0	0	0	0	0	0	0	2
Sepsis, no especificada	0	0	0	0	0	0	1	0
Tumor maligno del colon sigmoide	0	0	0	0	0	0	0	0
Carcinoma de células hepáticas	0	0	0	0	0	0	0	0
Tumor maligno secundario del hígado y de los conductos biliares intrahepáticos	0	0	0	0	0	0	0	0
Tumor de comportamiento incierto o desconocido de otros sitios especificados	0	0	0	0	0	0	0	0
Anemia nutricional, no especificada	0	0	0	0	0	0	1	0
Otras anemias especificadas	0	0	0	0	0	0	1	0
Otros	0	0	0	0	2	3	19	13
Total	0	0	1	0	3	4	32	25



Donación y Trasplantes 310-C

20 Diagnósticos de Egreso por Grupo de Edad y Sexo más frecuente enero – diciembre 2020

Causa	45 - 59		60 -64		65 o +		Total fem.	Total mas.	Total Gral.
	f	m	f	m	f	m			
Enfermedad renal crónica, etapa 5	1	0	0	0	0	2	4	7	11
Enfermedad respiratoria aguda debida a coronavirus (sarscov2,covid-19) Confirmado	1	1	0	0	1	5	2	8	10
Enfermedad renal crónica, no especificada	1	1	0	0	0	0	3	3	6
Cirrosis hepática alcohólica	0	1	0	2	0	1	1	4	5
Insuficiencia respiratoria, no especificada	0	1	0	1	0	1	0	3	3
Infección de vías urinarias, sitio no especificado	1	0	0	0	0	0	3	0	3
Tumor maligno del hígado, no especificado	0	1	0	0	0	0	0	2	2
Enfermedad renal hipertensiva con insuficiencia renal	0	1	0	0	0	0	1	1	2
Fibrosis hepática	1	0	0	0	0	0	1	1	2
Cirrosis biliar, no especificada	0	1	0	0	0	0	1	1	2
Otras cirrosis del hígado y las no especificadas	1	1	0	0	0	0	1	1	2
Hepatitis autoinmune	0	0	0	0	0	0	2	0	2
Enfermedad renal crónica, etapa 1	0	0	0	0	0	0	0	2	2
Sepsis, no especificada	0	0	0	0	0	0	1	0	1
Tumor maligno del colon sigmoide	0	0	0	0	0	1	0	1	1
Carcinoma de células hepáticas	0	0	0	1	0	0	0	1	1
Tumor maligno secundario del hígado y de los conductos biliares intrahepáticos	1	0	0	0	0	0	1	0	1
Tumor de comportamiento incierto o desconocido de otros sitios especificados	0	1	0	0	0	0	0	1	1
Anemia nutricional, no especificada	0	0	0	0	0	0	1	0	1
Otras anemias especificadas	0	0	0	0	0	0	1	0	1
Otros	3	9	0	0	1	3	25	28	53
Total	10	18	0	4	2	13	48	64	112



Donación y Trasplantes 310-C

Principales Causas de Defunción enero – diciembre 2020

Código	Causa	Femenino	Masculino	Total
U071	Enfermedad respiratoria aguda debida a coronavirus (sarscov2,covid-19) Confirmado	2	8	10
J969	Insuficiencia respiratoria, no especificada	0	3	3
TOTAL		2	11	13



Donación y Trasplantes 310-C

Principales Causas de Defunción por Grupo de Edad y Sexo enero – diciembre 2020

Causa	1 - 4		5 - 14		15 - 19		20 - 24		25 - 44	
	f	m	f	m	f	m	f	m	f	m
Enfermedad respiratoria aguda debida a coronavirus (sarscov2,covid-19) Confirmado	0	0	0	0	0	0	0	0	0	0
Insuficiencia respiratoria, no especificada	0	0	0	0	0	0	0	0	0	0
Total	0	0	0	0	0	0	0	0	0	0

Causa	45 - 59		60 -64		65 o +		Total fem.	Total mas.	Total General
	f	m	f	m	f	m			
Enfermedad respiratoria aguda debida a coronavirus (sarscov2,covid-19) Confirmado	1	1	0	0	1	5	2	8	10
Insuficiencia respiratoria, no especificada	0	1	0	1	0	1	0	3	3
Total	1	2	0	1	1	6	2	11	13



Donación y Trasplantes 310-C

20 Principales Cirugías y Procedimientos enero – diciembre 2020

Código	Causa	Femenino	Masculino	Total
55.69	Trasplante renal donador fallecido	4	5	9
55.23	Biopsia [percutánea] [aguja] cerrada de riño	3	5	8
86.59	Sutura de piel y tejido subcutáneo de otros sitios	2	4	6
37.21	Cateterismo cardiaco del lado derecho del corazón	1	3	4
39.27	Arteriovenostomia para diálisis renal	1	3	4
55.24	Biopsia abierta de riñón	1	3	4
50.29	Otra eliminación de lesión de hígado	1	1	2
50.59	Otro trasplante de hígado	1	1	2
53.51	Reparación de hernia incisional (eventración)	0	2	2
55.69	Otro trasplante de riñón	0	2	2
45.27	Biopsia intestinal, sitio no especificado	1	0	1
50.22	Hepatectomía parcial (subtotal)	1	0	1
50.59	Trasplante hepático de donador fallecido	1	0	1
51.22	Colecistectomía	1	0	1
51.23	Colecistectomía laparoscópica	0	1	1
54.21	Laparoscopia	0	1	1
55.51	Nefroureterectomia	0	1	1
55.53	Extracción de riñón trasplantado o rechazado	1	0	1
55.86	Anastomosis de riñón	1	0	1
TOTAL		20	32	52

Donación y Trasplantes 310-C

20 Principales Cirugías y Procedimientos por grupo de Edad y Sexo enero – diciembre 2020

Causa	15 - 19		20 - 24		25 - 44	
	f	m	f	m	f	m
Trasplante renal donador fallecido	0	0	0	0	4	4
Biopsia [percutánea] [aguja] cerrada de riño	0	0	0	0	2	4
Sutura de piel y tejido subcutáneo de otros sitios	0	0	0	1	1	3
Cateterismo cardiaco del lado derecho del corazón	0	0	0	0	1	3
Arteriovenostomia para diálisis renal	0	0	0	1	0	1
Biopsia abierta de riñón	0	0	0	0	1	3
Otra eliminación de lesión de hígado	0	0	0	0	0	0
Otro trasplante de hígado	0	0	0	0	0	0
Reparación de hernia incisional (eventración)	0	0	0	0	0	2
Otro trasplante de riñón	0	0	0	0	0	2
Biopsia intestinal, sitio no especificado	0	0	0	0	1	0
Hepatectomía parcial (subtotal)	0	0	0	0	0	0
Trasplante hepático de donador fallecido	0	0	0	0	1	0
Colecistectomía	0	0	0	0	0	0
Colecistectomía laparoscópica	0	0	0	0	0	1
Laparoscopia	0	0	0	1	0	0
Nefroureterectomia	0	0	0	1	0	0
Extracción de riñón trasplantado o rechazado	0	0	0	0	1	0
Anastomosis de riñón	0	0	0	0	1	0
TOTAL	0	0	0	4	13	23



Donación y Trasplantes 310-C

20 Principales Cirugías y Procedimientos por grupo de Edad y Sexo enero – diciembre 2020

Causa	45 - 59		60 -64		65 o +		Total fem.	Total mas.	Total Gral.
	f	m	f	m	f	m			
Trasplante renal donador fallecido	0	1	0	0	0	0	4	5	9
Biopsia [percutánea] [aguja] cerrada de riño	0	1	1	0	0	0	3	5	8
Sutura de piel y tejido subcutáneo de otros sitios	1	0	0	0	0	0	2	4	6
Cateterismo cardiaco del lado derecho del corazón	0	0	0	0	0	0	1	3	4
Arteriovenostomía para diálisis renal	1	0	0	0	0	1	1	3	4
Biopsia abierta de riñón	0	0	0	0	0	0	1	3	4
Otra eliminación de lesión de hígado	1	0	0	0	0	1	1	1	2
Otro trasplante de hígado	1	1	0	0	0	0	1	1	2
Reparación de hernia incisional (eventración)	0	0	0	0	0	0	0	2	2
Otro trasplante de riñón	0	0	0	0	0	0	0	2	2
Biopsia intestinal, sitio no especificado	0	0	0	0	0	0	1	0	1
Hepatectomía parcial (subtotal)	1	0	0	0	0	0	1	0	1
Trasplante hepático de donador fallecido	0	0	0	0	0	0	1	0	1
Colecistectomía	1	0	0	0	0	0	1	0	1
Colecistectomía laparoscópica	0	0	0	0	0	0	0	1	1
Laparoscopia	0	0	0	0	0	0	0	1	1
Nefroureterectomía	0	0	0	0	0	0	0	1	1
Extracción de riñón trasplantado o rechazado	0	0	0	0	0	0	1	0	1
Anastomosis de riñón	0	0	0	0	0	0	1	0	1
TOTAL	6	3	1	0	0	2	20	32	52

Donación y Trasplantes 310-C

Programa de Donación de Órganos y Tejidos con fines de Trasplantes enero – diciembre 2020

Actividad	Ene	Feb	Mar	Abr	May	Jun
Casos de Potenciales Donadores de Cornea valorados	73	52	0	0	0	0
Casos de Potenciales Donadores de Cornea detectados	2	3	0	0	0	0
Solicitudes de Donación de Corneas realizadas	2	1	0	0	0	0
Negativas Familiares a la Donación	1	0	0	0	0	0
Otras causas de negativa	0	2	0	0	0	0
Donaciones de cornea concretadas	1	1	0	0	0	0
Donaciones de cornea no concretadas	0	2	0	0	0	0
Corneas obtenidas por donación	2	2	0	0	0	0
Corneas remitidas de otras unidades	0	0	0	0	0	0
Corneas trasplantadas en el hospital general de México	2	2	1	0	0	0
Corneas enviadas destino final patología	0	0	0	0	0	0
Corneas pendientes de trasplantar	0	0	0	0	0	0
Potenciales donadores multiorgánicos confirmada muerte encef.	1	0	0	0	0	0
Potenciales donadores multiorgánicos confirmada contraind.	0	0	0	0	0	0
Solicitudes de donación	1	0	0	0	0	0
Donaciones multiorgánicas concretadas	0	0	0	0	0	0
Donaciones multiorgánicas no concretadas	1	0	0	0	0	0
Órganos y tejidos obtenidos	0	0	0	0	0	0
Órganos y tejidos enviados a otras unidades especificar	0	0	0	0	0	0
Donaciones obtenidas de otras unidades	0	1	0	0	0	0
Órganos y/o tejidos trasplantados en el HGM	0	0	0	0	0	0
Órganos y/o tejidos enviados a destino final patología	0	0	0	0	0	0
TOTAL	86	66	1	0	0	0

Donación y Trasplantes 310-C

Programa de Donación de Órganos y Tejidos con fines de Trasplantes enero – diciembre 2020

Actividad	Jul	Ago	Sep	Oct	Nov	Dic	Total
Casos de Potenciales Donadores de Cornea valorados	0	0	0	1	1	0	127
Casos de Potenciales Donadores de Cornea detectados	0	0	0	1	1	0	7
Solicitudes de Donación de Corneas realizadas	0	0	0	1	1	0	5
Negativas Familiares a la Donación	0	0	0	0	0	0	1
Otras causas de negativa	0	0	0	0	0	0	2
Donaciones de cornea concretadas	0	0	0	1	1	0	4
Donaciones de cornea no concretadas	0	0	0	0	0	0	2
Corneas obtenidas por donación	0	0	0	2	2	0	8
Corneas remitidas de otras unidades	0	0	0	0	2	0	2
Corneas trasplantadas en el hospital general de México	0	0	0	0	0	0	5
Corneas enviadas destino final patología	0	0	0	2	0	0	2
Corneas pendientes de trasplantar	0	0	0	0	0	0	0
Potenciales donadores multiorgánicos confirmada muerte encef.	0	0	0	1	1	0	3
Potenciales donadores multiorgánicos confirmada contraind.	0	0	0	0	0	0	0
Solicitudes de donación	0	0	0	1	1	0	3
Donaciones multiorgánicas concretadas	0	0	0	1	1	0	2
Donaciones multiorgánicas no concretadas	0	0	0	0	0	0	1
Órganos y tejidos obtenidos	0	0	0	4	4	0	8
Órganos y tejidos enviados a otras unidades especificar	0	0	0	4	4	0	8
Donaciones obtenidas de otras unidades	0	0	0	4	3	0	8
Órganos y/o tejidos trasplantados en el HGM	0	0	0	8	4	0	12
Órganos y/o tejidos enviados a destino final patología	0	0	0	0	0	0	0
TOTAL	0	0	0	31	26	0	210



Donación y Trasplantes 310-C

Actividad	Ene	Feb	Mar	Abr	May	Jun
Trasplante renal donador vivo	1	0	0	0	0	0
Trasplante renal donador fallecido	0	1	0	0	0	0
Trasplante hepático	0	0	0	0	0	0
Donación de corneas concretadas	1	1	0	0	0	0
TOTAL	2	2	0	0	0	0

Actividad	Jul	Ago	Sep	Oct	Nov	Dic	TOTAL
Trasplante renal donador vivo	0	0	0	0	0	0	1
Trasplante renal donador fallecido	0	0	0	6	3	0	10
Trasplante hepático	0	0	0	1	1	0	2
Donación de corneas concretadas	0	0	0	1	1	0	4
TOTAL	0	0	0	8	5	0	17

PORCENTAJE DE OCUPACIÓN



PROMEDIO DÍAS ESTANCIA

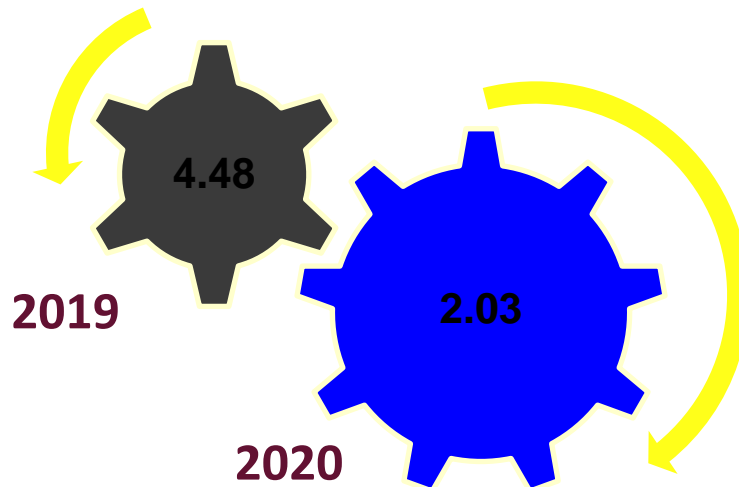


**Donación y
Trasplantes 310-C**

INDICE DE ROTACION



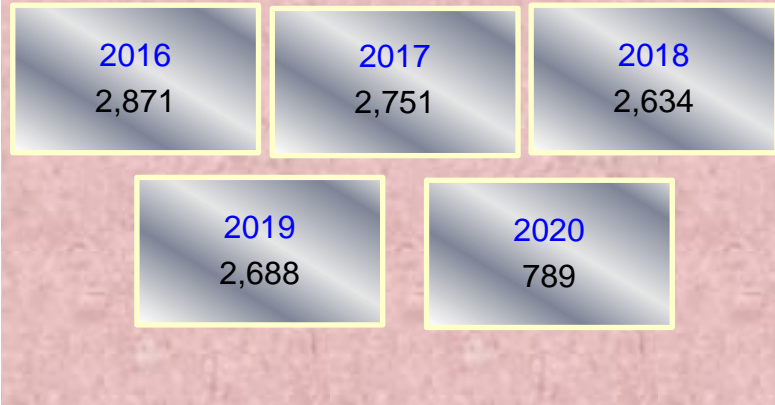
INTERVALO DE SUSTITUCION



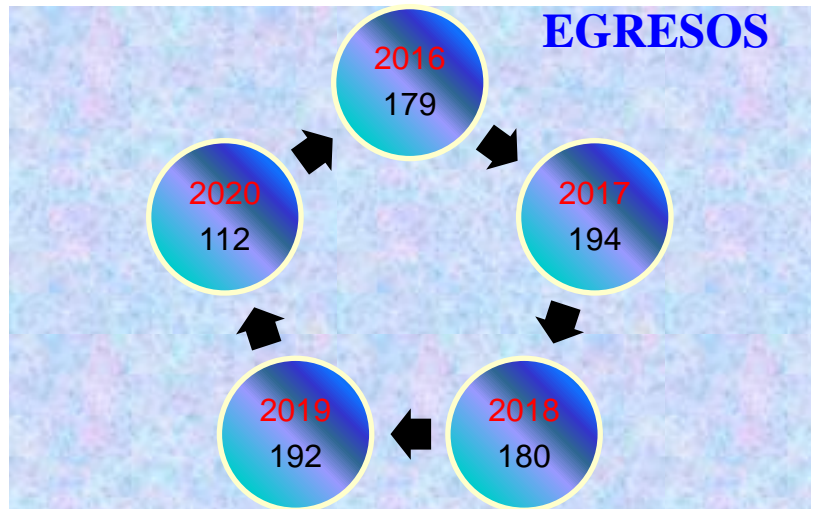
**Donación y Trasplantes
310-C**



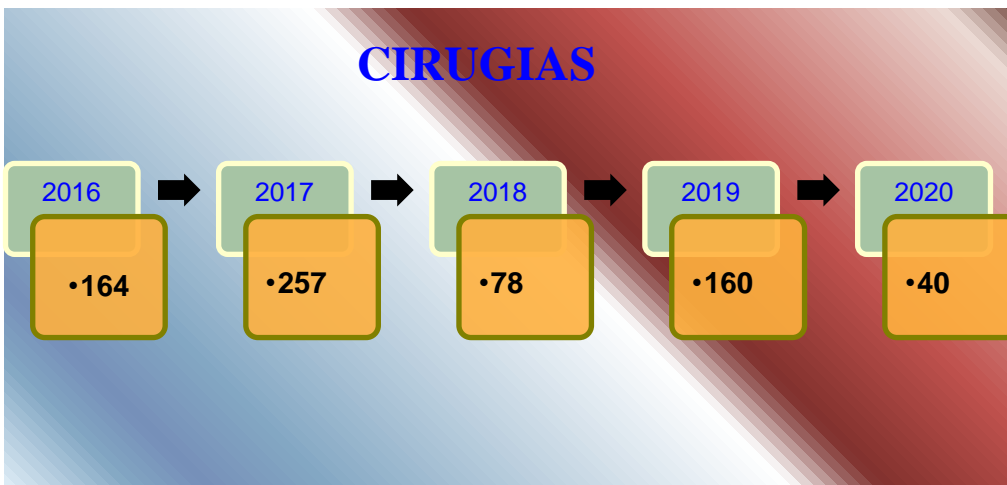
CONSULTAS



EGRESOS



CIRUGIAS



Donación y Trasplantes 310-C



Donación y Trasplantes 310-C

Recursos Humanos

Categoría	Turno					
	Completo	Matutino	Vespertino	Nocturno	Sab, dom y fest	Total
Rama médica						
Jefe de división	1	0	0	0	0	1
Jefe de servicios	0	1	0	0	0	1
Medico especialista A	0	2	1	0	0	3
Medico general A	0	1	0	0	0	1
Medico general C	0	1	0	0	0	1
Medico especialista C	0	1	0	0	0	1
Rama de enfermería						
Enfermera general titulada "A"	0	1	0	0	1	2
Enfermera general titulada "C"	0	2	0	0	0	2
Enfermera especialista C	0	0	1	0	0	1
Rama paramédica						
Afanadora	0	1	0	0	0	1
Camillero	0	0	1	0	0	1
Rama administrativa afín						
Apoyo administrativo en salud A 7	0	1	0	0	0	1
Apoyo administrativo en salud A 6	0	1	0	0	0	1
Total	1	12	3	0	1	17



Gastroenterología 310-D

Comparativo de Productividad enero – diciembre / 2019-2020

Actividad	2019				2020			
	Programado	Realizado	% de Avance	Calificación	Programado	Realizado	% de avance	Calificación
Consultas de primera vez	6,543	4,235	64.73	R	5,437	986	18.14	R
Consultas subsecuentes	8,959	9,471	105.71	V	8,640	2,269	26.26	R
Interconsultas		101				69		
Total	15,502	13,807	89.07	R	14,077	3,324	23.61	R
Ingresos		1,374				671		
Egresos	1,438	1,371	95.34	A	1,398	677	48.43	R
Procedimientos		10,742				5,553		
Días paciente	7,825	6,488	82.91	R	7,868	1,710	21.73	R
*Días Cama					9,150	4,079	44.58	R

Gastroenterología 310-D

20 Principales Motivos de Consulta enero – diciembre 2020

Código	Causa	Femenino	Masculino	Total	%
K219	Enfermedad del reflujo gastroesofágico sin esofagitis	346	138	484	14.56
K589	Síndrome del colon irritable sin diarrea	248	56	304	9.15
B182	Hepatitis viral tipo c crónica	126	91	217	6.53
K746	Otras cirrosis del hígado y las no especificadas	145	66	211	6.35
K703	Cirrosis hepática alcohólica	71	102	173	5.20
K721	Insuficiencia hepática crónica	60	63	123	3.70
K580	Síndrome del colon irritable con diarrea	75	32	107	3.22
K599	Trastorno funcional intestinal, no especificado	66	28	94	2.83
K76901	Esteatosis hepática no alcohólica	51	12	63	1.90
B980	Helicobacter pylori [h.Pylori] como la causa de enfermedades clasificadas en otros capítulos	45	15	60	1.81
K30X	Dispepsia funcional	33	23	56	1.68
K297	Gastritis, no especificada	40	13	53	1.59
K210	Enfermedad del reflujo gastroesofágico con esofagitis	39	11	50	1.50
K296	Otras gastritis	33	11	44	1.32
K590	Constipación	34	9	43	1.29
K295	Gastritis crónica, no especificada	25	17	42	1.26
K83001	Colangitis biliar primaria	37	2	39	1.17
K922	Hemorragia gastrointestinal, no especificada	22	9	31	0.93
K591	Diarrea funcional	12	11	23	0.69
R13X01	Disfagia alta en estudio	14	8	22	0.66
	OTROS	670	415	1,085	32.64
TOTAL		2,192	1,132	3,324	100.00



Gastroenterología 310-D

20 Principales Motivos de Consulta por grupo de Edad y Sexo enero – diciembre 2020

Causa	15 - 19		20 - 24		25 - 44		45 - 59	
	f	m	f	m	f	m	f	m
Enfermedad del reflujo gastroesofágico sin esofagitis	3	4	10	6	60	45	168	42
Síndrome del colon irritable sin diarrea	3	1	8	3	45	22	113	14
Hepatitis viral tipo c crónica	1	0	2	0	23	28	50	54
Otras cirrosis del hígado y las no especificadas	0	0	2	2	13	18	51	31
Cirrosis hepática alcohólica	0	0	1	0	7	19	22	53
Insuficiencia hepática crónica	0	1	0	0	10	14	20	26
Síndrome del colon irritable con diarrea	0	0	1	4	18	6	24	11
Trastorno funcional intestinal, no especificado	0	0	1	1	15	12	32	6
Esteatosis hepática no alcohólica	0	0	0	0	9	4	22	6
Helicobacter pylori [h.Pylori] como la causa de enfermedades clasificadas en otros capítulos	0	0	1	1	11	4	15	7
Dispepsia funcional	0	1	1	2	8	7	13	6
Gastritis, no especificada	0	0	0	1	9	6	15	5
Enfermedad del reflujo gastroesofágico con esofagitis	2	0	0	0	8	6	23	1
Otras gastritis	0	1	3	0	4	2	16	4
Constipación	0	0	1	0	4	3	11	3
Gastritis crónica, no especificada	1	1	0	1	5	5	11	7
Colangitis biliar primaria	0	0	0	0	5	1	19	1
Hemorragia gastrointestinal, no especificada	0	0	1	0	0	3	7	2
Diarrea funcional	0	0	0	1	3	7	4	2
Difagia alta en estudio	0	0	0	1	3	0	7	2
OTROS	10	6	18	23	156	122	226	152
Total	20	15	50	46	416	334	869	435

Gastroenterología 310-D

20 Principales Motivos de Consulta por grupo de Edad y Sexo enero – diciembre 2020

Causa	60 -64		65 o +		Total fem.	Total mas.	Total General
	f	m	f	m			
Enfermedad del reflujo gastroesofágico sin esofagitis	41	10	64	31	346	138	484
Síndrome del colon irritable sin diarrea	31	8	48	8	248	56	304
Hepatitis viral tipo c crónica	19	4	31	5	126	91	217
Otras cirrosis del hígado y las no especificadas	34	4	45	11	145	66	211
Cirrosis hepática alcohólica	15	14	26	16	71	102	173
Insuficiencia hepática crónica	14	11	16	11	60	63	123
Síndrome del colon irritable con diarrea	11	5	21	6	75	32	107
Trastorno funcional intestinal, no especificado	5	2	13	7	66	28	94
Esteatosis hepática no alcohólica	9	2	11	0	51	12	63
Helicobacter pylori [h.Pylori] como la causa de enfermedades clasificadas en otros capítulos	8	0	10	3	45	15	60
Dispepsia funcional	5	4	6	3	33	23	56
Gastritis, no especificada	5	0	11	1	40	13	53
Enfermedad del reflujo gastroesofágico con esofagitis	2	4	4	0	39	11	50
Otras gastritis	7	1	3	3	33	11	44
Constipación	8	1	10	2	34	9	43
Gastritis crónica, no especificada	3	1	5	2	25	17	42
Colangitis biliar primaria	6	0	7	0	37	2	39
Hemorragia gastrointestinal, no especificada	3	1	11	3	22	9	31
Diarrea funcional	1	0	4	1	12	11	23
Disfagia alta en estudio	1	3	3	2	14	8	22
OTROS	83	29	177	83	670	415	1,085
Total	311	104	526	198	2,192	1,132	3,324



Gastroenterología 310-D

20 Diagnósticos de Egreso más frecuentes enero – diciembre 2020

Código	Causa	Femenino	Masculino	Total
K922	Hemorragia gastrointestinal, no especificada	79	117	196
K721	Insuficiencia hepática crónica	38	50	88
K703	Cirrosis hepática alcohólica	13	24	37
I850	Varices esofágicas con hemorragia	13	15	28
R18X	Ascitis	11	12	23
K729	Insuficiencia hepática, no especificada	11	8	19
K746	Otras cirrosis del hígado y las no especificadas	13	5	18
K701	Hepatitis alcohólica	3	13	16
K704	Insuficiencia hepática alcohólica	1	7	8
K750	Absceso del hígado	2	6	8
K720	Insuficiencia hepática aguda o subaguda	0	7	7
K805	Calculo de conducto biliar sin colangitis ni colecistitis	6	1	7
R13X	Disfagia	6	1	7
R17X	Ictericia no especificada	1	6	7
K85X	Pancreatitis aguda	2	4	6
R572	Choque séptico	1	5	6
C169	Tumor maligno del estomago, parte no especificada	3	2	5
K852	Pancreatitis aguda inducida por alcohol	1	4	5
C220	Carcinoma de células hepáticas	1	3	4
C229	Tumor maligno del hígado, no especificado	1	3	4
	Otros	75	103	178
TOTAL		281	396	677



Gastroenterología 310-D

20 Diagnósticos de Egreso por Grupo de Edad y Sexo más frecuente enero – diciembre 2020

Causa	15 - 19		20 - 24		25 - 44	
	f	m	f	m	f	m
Hemorragia gastrointestinal, no especificada	0	1	0	1	7	37
Insuficiencia hepática crónica	0	0	0	0	0	11
Cirrosis hepática alcohólica	0	0	0	0	0	7
Varices esofágicas con hemorragia	0	0	0	0	1	4
Ascitis	0	0	0	0	0	2
Insuficiencia hepática, no especificada	0	0	0	0	1	1
Otras cirrosis del hígado y las no especificadas	0	0	0	0	1	3
Hepatitis alcohólica	0	0	0	0	1	8
Insuficiencia hepática alcohólica	0	0	0	0	0	3
Absceso del hígado	0	0	0	0	0	3
Insuficiencia hepática aguda o subaguda	0	0	0	0	0	3
Calculo de conducto biliar sin colangitis ni colecistitis	0	0	0	0	0	1
Disfagia	0	0	0	0	2	0
Ictericia no especificada	0	0	0	0	0	4
Pancreatitis aguda	0	0	0	0	2	4
Choque séptico	0	0	0	1	0	0
Tumor maligno del estomago, parte no especificada	0	0	0	0	0	1
Pancreatitis aguda inducida por alcohol	0	0	0	0	0	3
Carcinoma de células hepáticas	0	0	0	0	0	0
Tumor maligno del hígado, no especificado	0	0	0	0	0	0
Otros	0	1	2	5	18	35
Total	0	2	2	7	33	130



Gastroenterología 310-D

20 Diagnósticos de Egreso por Grupo de Edad y Sexo más frecuente enero – diciembre 2020

Causa	45 - 59		60 -64		65 o +		Total fem.	Total mas.	Total General
	f	m	f	m	f	m			
Hemorragia gastrointestinal, no especificada	29	49	13	9	30	20	79	117	196
Insuficiencia hepática crónica	15	28	4	4	19	7	38	50	88
Cirrosis hepática alcohólica	4	11	5	2	4	4	13	24	37
Varices esofágicas con hemorragia	5	6	4	3	3	2	13	15	28
Ascitis	9	7	2	0	0	3	11	12	23
Insuficiencia hepática, no especificada	1	5	5	1	4	1	11	8	19
Otras cirrosis del hígado y las no especificadas	4	1	3	0	5	1	13	5	18
Hepatitis alcohólica	1	3	0	2	1	0	3	13	16
Insuficiencia hepática alcohólica	1	1	0	2	0	1	1	7	8
Absceso del hígado	2	3	0	0	0	0	2	6	8
Insuficiencia hepática aguda o subaguda	0	3	0	1	0	0	0	7	7
Calculo de conducto biliar sin colangitis ni colecistitis	2	0	0	0	4	0	6	1	7
Disfagia	3	0	1	0	0	1	6	1	7
Ictericia no especificada	0	1	0	0	1	1	1	6	7
Pancreatitis aguda	0	0	0	0	0	0	2	4	6
Choque séptico	0	3	0	0	1	1	1	5	6
Tumor maligno del estomago, parte no especificada	3	0	0	0	0	1	3	2	5
Pancreatitis aguda inducida por alcohol	1	1	0	0	0	0	1	4	5
Carcinoma de células hepáticas	0	1	0	2	1	0	1	3	4
Tumor maligno del hígado, no especificado	0	0	0	0	1	3	1	3	4
Otros	26	29	5	14	24	19	75	103	178
Total	106	152	42	40	98	65	281	396	677



Gastroenterología 310-D

Principales Causas de Defunción enero – diciembre 2020

Código	Causa	Femenino	Masculino	Total
K721	Insuficiencia hepática crónica	4	5	9
R572	Choque séptico	1	5	6
K701	Hepatitis alcohólica	0	4	4
K922	Hemorragia gastrointestinal, no especificada	0	3	3
K703	Cirrosis hepática alcohólica	1	1	2
K729	Insuficiencia hepática, no especificada	0	2	2
R571	Choque hipovolémico	0	2	2
A41801	Sepsis abdominal	0	1	1
A419	Sepsis, no especificada	1	0	1
C269	Tumor maligno de sitios mal definidos de los órganos digestivos	0	1	1
C900	Mieloma múltiple	0	1	1
D501	Disfagia siderotecnica	0	1	1
F721	Retraso mental grave, deterioro del comportamiento significativo, que requiere atención o tratamiento	0	1	1
K704	Insuficiencia hepática alcohólica	0	1	1
K710	Enfermedad toxica del hígado, con colestasis	1	0	1
N172	Insuficiencia renal aguda con necrosis medular	0	1	1
Q408	Otras malformaciones congénitas de la parte superior del tubo digestivo	0	1	1
R100	Abdomen agudo	0	1	1
U071	Enfermedad respiratoria aguda debida a coronavirus (sarscov2,covid-19) Confirmado	1	0	1
TOTAL		9	31	40



Gastroenterología 310-D

Principales Causas de Defunción por Grupo de Edad y Sexo enero – diciembre 2020

Causa	5 - 14		15 - 19		20 - 24		25 - 44	
	f	m	f	m	f	m	f	m
Insuficiencia hepática crónica	0	0	0	0	0	0	0	0
Choque séptico	0	0	0	0	0	1	0	0
Hepatitis alcohólica	0	0	0	0	0	0	0	2
Hemorragia gastrointestinal, no especificada	0	0	0	0	0	0	0	0
Cirrosis hepática alcohólica	0	0	0	0	0	0	0	0
Insuficiencia hepática, no especificada	0	0	0	0	0	0	0	0
Choque hipovolémico	0	0	0	0	0	0	0	1
Sepsis abdominal	0	0	0	0	0	0	0	0
Sepsis, no especificada	0	0	0	0	0	0	0	0
Tumor maligno de sitios mal definidos de los órganos digestivos	0	0	0	0	0	1	0	0
Mieloma múltiple	0	0	0	0	0	0	0	0
Disfagia siderotecnica	0	0	0	0	0	0	0	0
Retraso mental grave, deterioro del comportamiento significativo, que requiere atención o tratamiento	0	0	0	0	0	0	0	1
Insuficiencia hepática alcohólica	0	0	0	0	0	0	0	0
Enfermedad toxica del hígado, con colestasis	0	0	0	0	0	0	0	0
Insuficiencia renal aguda con necrosis medular	0	0	0	0	0	0	0	0
Otras malformaciones congénitas de la parte superior del tubo digestivo	0	0	0	0	0	0	0	0
Abdomen agudo	0	0	0	0	0	0	0	0
Enfermedad respiratoria aguda debida a coronavirus (sarscov2,covid-19) Confirmado	0	0	0	0	0	0	1	0
Total	0	0	0	0	0	2	1	4



Gastroenterología 310-D

Principales Causas de Defunción por Grupo de Edad y Sexo enero – diciembre 2020

Causa	45 - 59		60 -64		65 o +		Total fem.	Total mas.	Total General
	f	m	f	m	f	m			
Insuficiencia hepática crónica	0	4	0	1	4	0	4	5	9
Choque séptico	0	3	0	0	1	1	1	5	6
Hepatitis alcohólica	0	1	0	1	0	0	0	4	4
Hemorragia gastrointestinal, no especificada	0	2	0	1	0	0	0	3	3
Cirrosis hepática alcohólica	0	1	0	0	1	0	1	1	2
Insuficiencia hepática, no especificada	0	1	0	0	0	1	0	2	2
Choque hipovolémico	0	0	0	1	0	0	0	2	2
Sepsis abdominal	0	0	0	0	0	1	0	1	1
Sepsis, no especificada	1	0	0	0	0	0	1	0	1
Tumor maligno de sitios mal definidos de los órganos digestivos	0	0	0	0	0	0	0	1	1
Mieloma múltiple	0	0	0	1	0	0	0	1	1
Disfagia siderotecnica	0	0	0	0	0	1	0	1	1
Retraso mental grave, deterioro del comportamiento significativo, que requiere atención o tratamiento	0	0	0	0	0	0	0	1	1
Insuficiencia hepática alcohólica	0	0	0	1	0	0	0	1	1
Enfermedad toxica del hígado, con colestasis	0	0	0	0	1	0	1	0	1
Insuficiencia renal aguda con necrosis medular	0	0	0	0	0	1	0	1	1
Otras malformaciones congénitas de la parte superior del tubo digestivo	0	0	0	1	0	0	0	1	1
Abdomen agudo	0	1	0	0	0	0	0	1	1
Enfermedad respiratoria aguda debida a coronavirus (sarscov2,covid-19) Confirmado	0	0	0	0	0	0	1	0	1
Total	1	13	0	7	7	5	9	31	40

Gastroenterología 310-D

Procedimientos de Endoscopias

Estudio	Total	Estudio	Total
Panendoscopias	2,422	Gastrostomía percutánea	27
Colonoscopia	796	Precorte	32
Total de endoscopias	3,218	Embolización por catéter de hemorragia gástrica	1
Biopsias cerrada del intestino grueso	250	Dilatación del esófago con balón	7
Biopsia cerrada de estomago (endoscópica)	5	Dilatación del esófago	5
Ligaduras de varices esofágicas	228	Dilatación de esófago con sondas guiadas	3
Obliteración endoscópicas de varices gast.	21	Esfinterotomía endoscópica biliar	118
Control endoscópico de hemorragias gástricas	109	Toma de biopsia por endoscopio	1
Polipectomía endoscópica del intestino grueso	56	Esofagogastroduodeno copia diagnostica	144
Esofagogastroduodenoscopia con biopsia cerrada	632	Extracción endoscópica de cálculos del tracto biliar con cesta de dorma	10
Polipectomía endoscópica de estomago	30	Extracción sin incisión de cuerpo extraño intraluminal del estomago e intestino	2
Otros procedimientos diagnósticos en recto, erectosigmoide y tejido perirrecta	5	Dilatación con balones enterales	2
Otros esofagoscopia	1	Enterotomía endoscópica conducto pancreático	1
Alimentación gástrica por sonda	1	Colocación de sonda nasoenteral por endoscopia	12
Otra gastroscopia	1	Sigmoidoscopia flexible	4
Hemostasia de lesiones hemorrágicas por colonoscopia	1	Inserción de burbuja gástrica	1
Otra endoscopia del intestino delgado	2	Sustitución de tubo de gastrostomia	1
Colangiopancreatografía retrograda endoscópica (CEPRES)	264	Ultrasonido diagnostica del aparato digestivo	4
Colangiografía retrograda endoscópica	8	Ultrasonido endoscópico lineal	29
Uso de argón plasma en duodeno	1	Ultrasonido endoscópico radial	83
Uso de argón plasma en colon	4	Corte de acceso en dorso de papila	2



Gastroenterología 310-D

Procedimientos de Endoscopias

Estudio	Total	Estudio	Total
Uso de argón plasma en el estomago	1	Extracción endoscópica de prótesis biliar migrada	16
Dilatación endoscópica de ampolla y conducto biliar	2	Extracción endoscópica de cálculos del tracto biliar con balón	73
Esteroscopia anterógrada	5	Extracción endoscópica de calculo del tracto biliar mediante litotricia mecan	4
Esteroscopia retrograda	1	Extracción endoscópica de cálculos del tracto biliar mediante litotricia	8
Inserción endoscópica de prótesis biliar plástica en conducto biliar	0	Sustitución de tubo de gastrostomía	0
Endoscopia del intestino delgado	0	Inyección de agente esclerosante en vena	2
Endoscopia transabdominal de intestino delgado por estoma artificial	2	Inyección o tatuaje de lesión	1
Dilatación endoscópica de piloro	2	Inserción endoscópica de prótesis biliar metálica en conducto biliar	11
Diseción endoscópica en mucosa de esófago	1	Sonda naso gástrica o catéter nasogástrico	1
Extirpación o eliminación endoscópica de lesión o de tejido	5	Sonda naso gástrica o catéter nasogástrico con perforación del tubo digestivo alto	1
Instalación del tracto digestivo	0	Sonda naso gástrica o catéter nasogástrico con síndrome de aspiración	1
Total de procedimientos			5,526



Gastroenterología 310-D

20 Principales Motivos de Consulta de Clínica del Hígado enero – diciembre 2020

Código	Causa	Femenino	Masculino	Total	%
B182	Hepatitis viral tipo c crónica	115	88	203	22.81
K703	Cirrosis hepática alcohólica	61	63	124	13.93
K721	Insuficiencia hepática crónica	58	61	119	13.37
K746	Otras cirrosis del hígado y las no especificadas	57	32	89	10.00
K219	Enfermedad del reflujo gastroesofágico sin esofagitis	33	8	41	4.61
K589	Síndrome del colon irritable sin diarrea	30	6	36	4.04
K76901	Esteatosis hepática no alcohólica	31	4	35	3.93
K580	Síndrome del colon irritable con diarrea	23	5	28	3.15
Z911	Historia personal de incumplimiento del régimen o tratamiento medico	15	8	23	2.58
K210	Enfermedad del reflujo gastroesofágico con esofagitis	17	4	21	2.36
K83001	Colangitis biliar primaria	19	2	21	2.36
K76903	Cirrosis hepática secundaria a esteatohepatitis no alcohólica	14	0	14	1.57
K766	Hipertensión portal	5	5	10	1.12
K743	Cirrosis biliar primaria	8	0	8	0.90
B980	Helicobacter pylori [h.Pylori] como la causa de enfermedades clasificadas en otros capítulos	5	2	7	0.79
K30X	Dispepsia funcional	5	2	7	0.79
C229	Tumor maligno del hígado, no especificado	4	2	6	0.67
K808	Otras colelitiasis	3	3	6	0.67
K745	Cirrosis biliar, no especificada	5	0	5	0.56
K76902	Esteatohepatitis no alcohólica	3	2	5	0.56
	Otros	47	35	82	9.21
TOTAL		558	332	890	100.00

Gastroenterología 310-D

**Principales Motivos de Consulta de Clínica del Hígado por grupo de Edad y Sexo
enero – diciembre 2020**

CAUSA	15 - 19		20 - 24		25 - 44		45 - 59	
	f	m	f	m	f	m	f	m
Hepatitis viral tipo c crónica	1	0	2	0	22	27	47	53
Cirrosis hepática alcohólica	0	0	1	0	5	11	19	30
Insuficiencia hepática crónica	0	1	0	0	10	14	20	25
Otras cirrosis del hígado y las no especificadas	0	0	0	2	5	8	17	14
Enfermedad del reflujo gastroesofágico sin esofagitis	0	0	1	1	10	1	16	0
Síndrome del colon irritable sin diarrea	1	0	2	0	6	2	12	3
Esteatosis hepática no alcohólica	0	0	0	0	5	1	12	2
Síndrome del colon irritable con diarrea	0	0	0	1	5	1	11	2
Historia personal de incumplimiento del régimen o tratamiento medico	0	0	0	0	7	1	5	5
Enfermedad del reflujo gastroesofágico con esofagitis	1	0	0	0	5	2	10	1
Colangitis biliar primaria	0	0	0	0	3	1	9	1
Cirrosis hepática secundaria a esteatohepatitis no alcoólica	0	0	0	0	0	0	2	0
Hipertensión portal	0	0	0	0	1	1	0	4
Cirrosis biliar primaria	0	0	0	0	2	0	2	0
Helicobacter pylori [h.Pylori] como la causa de enfermedades clasificadas en otros capítulos	0	0	0	0	2	0	2	1
Dispepsia funcional	0	0	0	0	1	1	1	1
Tumor maligno del hígado, no especificado	0	0	0	0	1	1	2	0
Otras colelitiasis	0	0	0	0	1	1	1	2
Cirrosis biliar, no especificada	0	0	0	0	0	0	0	0
Esteatohepatitis no alcohólica	0	0	0	0	0	1	1	0
Otros	1	1	2	3	10	13	17	11
TOTAL	4	2	8	7	101	87	206	155



Gastroenterología 310-D

Principales Motivos de Consulta de Clínica del Hígado por grupo de Edad y Sexo enero – diciembre 2020

CAUSA	60 - 64		65 o +		Total Fem	Total mas	Total general
	f	m	f	m			
Hepatitis viral tipo c crónica	16	3	27	5	115	88	203
Cirrosis hepática alcohólica	12	9	24	13	61	63	124
Insuficiencia hepática crónica	13	11	15	10	58	61	119
Otras cirrosis del hígado y las no especificadas	12	2	23	6	57	32	89
Enfermedad del reflujo gastroesofágico sin esofagitis	5	3	1	3	33	8	41
Síndrome del colon irritable sin diarrea	2	1	7	0	30	6	36
Esteatosis hepática no alcohólica	4	1	10	0	31	4	35
Síndrome del colon irritable con diarrea	2	0	5	1	23	5	28
Historia personal de incumplimiento del régimen o tratamiento medico	2	0	1	2	15	8	23
Enfermedad del reflujo gastroesofágico con esofagitis	1	1	0	0	17	4	21
Colangitis biliar primaria	2	0	5	0	19	2	21
Cirrosis hepática secundaria a esteatohepatitis no alcohólica	3	0	9	0	14	0	14
Hipertensión portal	0	0	4	0	5	5	10
Cirrosis biliar primaria	1	0	3	0	8	0	8
Helicobacter pylori [h.Pylori] como la causa de enfermedades clasificadas en otros capítulos	0	0	1	1	5	2	7
Dispepsia funcional	2	0	1	0	5	2	7
Tumor maligno del hígado, no especificado	0	0	1	1	4	2	6
Otras colelitiasis	1	0	0	0	3	3	6
Cirrosis biliar, no especificada	0	0	5	0	5	0	5
Esteatohepatitis no alcohólica	1	1	1	0	3	2	5
Otros	5	2	12	5	47	35	82
TOTAL	84	34	155	47	558	332	890



Gastroenterología 310-D

Principales Motivos de Consulta de la Especialidad de Gastroenterología enero – diciembre 2020

Código	Causa	Femenino	Masculino	Total	%
K219	Enfermedad del reflujo gastroesofágico sin esofagitis	276	117	393	17.61
Z911	Historia personal de incumplimiento del régimen o tratamiento medico	212	132	344	15.41
K589	Síndrome del colon irritable sin diarrea	199	47	246	11.02
K746	Otras cirrosis del hígado y las no especificadas	88	34	122	5.47
K599	Trastorno funcional intestinal, no especificado	66	28	94	4.21
K580	Síndrome del colon irritable con diarrea	44	25	69	3.09
K30X	Dispepsia funcional	28	21	49	2.20
B980	Helicobacter pylori [h.Pylori] como la causa de enfermedades clasificadas en otros capítulos	36	12	48	2.15
K703	Cirrosis hepática alcohólica	10	38	48	2.15
K296	Otras gastritis	33	11	44	1.97
K297	Gastritis, no especificada	29	11	40	1.79
K295	Gastritis crónica, no especificada	23	15	38	1.70
K590	Constipación	28	7	35	1.57
K922	Hemorragia gastrointestinal, no especificada	21	9	30	1.34
K210	Enfermedad del reflujo gastroesofágico con esofagitis	22	7	29	1.30
K76901	Esteatosis hepática no alcohólica	20	8	28	1.25
K591	Diarrea funcional	11	9	20	0.90
K598	Otros trastornos funcionales especificados del intestino	16	3	19	0.85
K754	Hepatitis autoinmune	16	2	18	0.81
K83001	Colangitis biliar primaria	18	0	18	0.81
	Otros	295	205	500	22.40
TOTAL		1,491	741	2,232	100.00

Gastroenterología 310-D

Principales Motivos de Consulta de la Especialidad de Gastroenterología por grupo de edad y sexo enero – diciembre 2020

CAUSA	15 - 19		20 - 24		25 - 44		45 - 59	
	f	m	f	m	f	m	f	m
Enfermedad del reflujo gastroesofágico sin esofagitis	3	4	9	5	45	40	133	38
Historia personal de incumplimiento del régimen o tratamiento medico	2	0	4	7	51	37	68	52
Síndrome del colon irritable sin diarrea	2	1	6	3	35	18	93	11
Otras cirrosis del hígado y las no especificadas	0	0	2	0	8	10	34	17
Trastorno funcional intestinal, no especificado	0	0	1	1	15	12	32	6
Síndrome del colon irritable con diarrea	0	0	1	3	12	4	11	8
Dispepsia funcional	0	1	1	2	7	6	12	5
Helicobacter pylori [h.Pylori] como la causa de enfermedades clasificadas en otros capítulos	0	0	1	1	8	4	11	5
Cirrosis hepática alcohólica	0	0	0	0	2	8	3	23
Otras gastritis	0	1	3	0	4	2	16	4
Gastritis, no especificada	0	0	0	1	7	4	10	5
Gastritis crónica, no especificada	1	1	0	1	5	5	10	5
Constipación	0	0	1	0	4	2	9	2
Hemorragia gastrointestinal, no especificada	0	0	1	0	0	3	7	2
Enfermedad del reflujo gastroesofágico con esofagitis	1	0	0	0	3	4	13	0
Esteatosis hepática no alcohólica	0	0	0	0	4	3	10	4
Diarrea funcional	0	0	0	1	3	5	4	2
Otros trastornos funcionales especificados del intestino	0	0	0	0	6	3	7	0
Hepatitis autoinmune	0	0	0	1	6	1	7	0
Colangitis biliar primaria	0	0	0	0	2	0	10	0
Otros	5	3	12	11	63	57	102	77
TOTAL	14	11	42	37	290	228	602	266

Gastroenterología 310-D

Principales Motivos de Consulta de la Especialidad de Gastroenterología por grupo de edad y sexo enero – diciembre 2020

CAUSA	60 - 64		65 o +		Total Fem	Total mas	Total general
	f	m	f	m			
Enfermedad del reflujo gastroesofágico sin esofagitis	31	7	55	23	276	117	393
Historia personal de incumplimiento del régimen o tratamiento medico	27	8	60	28	212	132	344
Síndrome del colon irritable sin diarrea	27	7	36	7	199	47	246
Otras cirrosis del hígado y las no especificadas	22	2	22	5	88	34	122
Trastorno funcional intestinal, no especificado	5	2	13	7	66	28	94
Síndrome del colon irritable con diarrea	7	5	13	5	44	25	69
Dispepsia funcional	3	4	5	3	28	21	49
Helicobacter pylori [h.Pylori] como la causa de enfermedades clasificadas en otros capítulos	8	0	8	2	36	12	48
Cirrosis hepática alcohólica	3	5	2	2	10	38	48
Otras gastritis	7	1	3	3	33	11	44
Gastritis, no especificada	3	0	9	1	29	11	40
Gastritis crónica, no especificada	3	1	4	2	23	15	38
Constipación	5	1	9	2	28	7	35
Hemorragia gastrointestinal, no especificada	3	1	10	3	21	9	30
Enfermedad del reflujo gastroesofágico con esofagitis	1	3	4	0	22	7	29
Esteatosis hepática no alcohólica	5	1	1	0	20	8	28
Diarrea funcional	1	0	3	1	11	9	20
Otros trastornos funcionales especificados del intestino	2	0	1	0	16	3	19
Hepatitis autoinmune	2	0	1	0	16	2	18
Colangitis biliar primaria	4	0	2	0	18	0	18
Otros	38	17	75	40	295	205	500
TOTAL	207	65	336	134	1,491	741	2,232



Gastroenterología 310-D

Principales Procedimientos de la Especialidad de Gastroenterología enero – diciembre 2020

Código	Causa	Femenino	Masculino	Total
44.13	Esófago gastro duodenoscopia diagnostica	3	1	4
TOTAL		3	1	4



Gastroenterología 310-D

Principales Procedimientos por Grupo de Edad y Sexo de la Especialidad de Gastroenterología enero – diciembre 2020

CAUSA	5 - 14		15 - 19		20 - 24		25 - 44	
	f	m	f	m	f	m	f	m
Esófago gastro duodenoscopia diagnostica	0	0	0	0	0	0	1	0
TOTAL	0	0	0	0	0	0	1	0

CAUSA	45 - 59		60 - 64		65 o +		Total Fem.	Total mas	Total gnal.
	f	m	f	m	f	m			
Esófago gastro duodenoscopia diagnostica	2	1	0	0	0	0	3	1	4
TOTAL	2	1	0	0	0	0	3	1	4

Gastroenterología 310-D

Principales Motivos de Consulta de Motilidad Experimental enero – diciembre 2020

Código	Causa	Femenino	Masculino	Total	%
Z911	Historia personal de incumplimiento del régimen o tratamiento medico	43	22	65	32.18
K219	Enfermedad del reflujo gastroesofágico sin esofagitis	37	13	50	24.75
K589	Síndrome del colon irritable sin diarrea	19	3	22	10.89
K297	Gastritis, no especificada	11	2	13	6.44
K580	Síndrome del colon irritable con diarrea	8	2	10	4.95
K590	Constipación	6	2	8	3.96
R13X01	Disfagia alta en estudio	3	3	6	2.97
B980	Helicobacter pylori [h.Pylori] como la causa de enfermedades clasificadas en otros capítulos	4	1	5	2.48
R13X02	Disfagia baja en estudio	2	2	4	1.98
D126	Tumor benigno del colon, parte no especificada	2	0	2	0.99
A047	Enterocolitis debida a clostridium difficile	1	0	1	0.50
D180	Hemangioma, de cualquier sitio	1	0	1	0.50
D6891	Síndrome de anticuerpos antifosfolípidos	0	1	1	0.50
E46X	Desnutrición proteicocalorica, no especificada	0	1	1	0.50
E539	Deficiencia de vitamina b, no especificada	0	1	1	0.50
K21001	Pirosis funcional	1	0	1	0.50
K220	Acalasia del cardias	0	1	1	0.50
K222	Obstrucción del esófago	1	0	1	0.50
K225	Divertículo del esófago, adquirido	0	1	1	0.50
K227	Esófago de barrett	0	1	1	0.50
	Otros	4	3	7	3.47
TOTAL		143	59	202	100.00



Gastroenterología 310-D

Principales Motivos de Consulta de Motilidad Experimental por grupo de edad y sexo enero – diciembre 2020

CAUSA	15 - 19		20 - 24		25 - 44		45 - 59	
	f	m	f	m	f	m	f	m
Historia personal de incumplimiento del régimen o tratamiento medico	1	0	0	0	10	5	14	3
Enfermedad del reflujo gastroesofágico sin esofagitis	0	0	0	0	5	4	19	4
Síndrome del colon irritable sin diarrea	0	0	0	0	4	2	8	0
Gastritis, no especificada	0	0	0	0	2	2	5	0
Síndrome del colon irritable con diarrea	0	0	0	0	1	1	2	1
Constipación	0	0	0	0	0	1	2	1
Disfagia alta en estudio	0	0	0	1	1	0	1	2
Helicobacter pylori [h.Pylori] como la causa de enfermedades clasificadas en otros capítulos	0	0	0	0	1	0	2	1
Disfagia baja en estudio	0	0	0	0	0	0	2	1
Tumor benigno del colon, parte no especificada	0	0	0	0	0	0	0	0
Enterocolitis debida a clostridium difficile	0	0	0	0	0	0	1	0
Hemangioma, de cualquier sitio	0	0	0	0	0	0	1	0
Síndrome de anticuerpos antifosfolípidos	0	0	0	0	0	1	0	0
Desnutrición proteicocalorica, no especificada	0	0	0	1	0	0	0	0
Deficiencia de vitamina b, no especificada	0	0	0	0	0	0	0	1
Pírosis funcional	0	0	0	0	0	0	1	0
Acalasia del cardias	0	1	0	0	0	0	0	0
Obstrucción del esófago	1	0	0	0	0	0	0	0
Divertículo del esófago, adquirido	0	1	0	0	0	0	0	0
Esófago de barrett	0	0	0	0	0	1	0	0
Otros	0	0	0	0	1	2	3	0
TOTAL	2	2	0	2	25	19	61	14

Gastroenterología 310-D

Principales Motivos de Consulta de Motilidad Experimental por grupo de edad y sexo enero – diciembre 2020

CAUSA	60 - 64		65 o +		Total Fem	Total mas	Total general
	f	m	f	m			
Historia personal de incumplimiento del régimen o tratamiento medico	5	5	13	9	43	22	65
Enfermedad del reflujo gastroesofágico sin esofagitis	5	0	8	5	37	13	50
Síndrome del colon irritable sin diarrea	2	0	5	1	19	3	22
Gastritis, no especificada	2	0	2	0	11	2	13
Síndrome del colon irritable con diarrea	2	0	3	0	8	2	10
Constipación	3	0	1	0	6	2	8
Disfagia alta en estudio	0	0	1	0	3	3	6
Helicobacter pylori [h.Pylori] como la causa de enfermedades clasificadas en otros capítulos	0	0	1	0	4	1	5
Disfagia baja en estudio	0	0	0	1	2	2	4
Tumor benigno del colon, parte no especificada	1	0	1	0	2	0	2
Enterocolitis debida a clostridium difficile	0	0	0	0	1	0	1
Hemangioma, de cualquier sitio	0	0	0	0	1	0	1
Síndrome de anticuerpos antifosfolípidos	0	0	0	0	0	1	1
Desnutrición proteicocalorica, no especificada	0	0	0	0	0	1	1
Deficiencia de vitamina b, no especificada	0	0	0	0	0	1	1
Pirosis funcional	0	0	0	0	1	0	1
Acalasia del cardias	0	0	0	0	0	1	1
Obstrucción del esófago	0	0	0	0	1	0	1
Divertículo del esófago, adquirido	0	0	0	0	0	1	1
Esófago de barrett	0	0	0	0	0	1	1
Otros	0	0	0	1	4	3	7
TOTAL	20	5	35	17	143	59	202



Gastroenterología 310-D

Principales Procedimientos de Motilidad Experimental enero – diciembre 2020

Código	Causa	Femenino	Masculino	Total
42.29	Otros procedimientos diagnósticos sobre esófago	19	7	26
87.61	Deglución de la papilla	1	0	1
TOTAL		20	7	27



Gastroenterología 310-D

Principales Procedimientos por Grupo de Edad y Sexo de Motilidad Experimental enero – diciembre 2020

CAUSA	5 - 14		15 - 19		20 - 24		25 - 44	
	f	m	f	m	f	m	f	m
Otros procedimientos diagnósticos sobre esófago	0	0	0	0	0	0	7	4
Deglución de la papilla	0	0	0	0	0	0	0	0
TOTAL	0	0	0	0	0	0	7	4

CAUSA	45 - 59		60 - 64		65 o +		Total Fem.	Total mas	Total gnal.
	f	m	f	m	f	m			
Otros procedimientos diagnósticos sobre esófago	6	2	2	1	4	0	19	7	26
Deglución de la papilla	1	0	0	0	0	0	1	0	1
TOTAL	7	2	2	1	4	0	20	7	27



Gastroenterología 310-D

Principales consultas de Esofagologia enero – diciembre 2020

Código	Causa	Femenino	Masculino	Total
TOTAL		0	0	0



Gastroenterología 310-D

Principales consultas por Grupo de Edad y Sexo de Esofagología enero - diciembre 2020

Causa	15 - 19		20 - 24		25 - 44		45 - 59	
	f	m	f	m	f	m	f	m
TOTAL								

Causa	60 -64		65 o +		Total fem.	Total mas.	Total General
	f	m	f	m			
TOTAL					0	0	0

Gastroenterología 310-D

Principales Procedimientos de Esofagología enero – diciembre 2020

Código	Causa	Femenino	Masculino	Total
44.13	Esófago gastro duodenoscopia diagnostica	1,402	1,160	2,562
45.23	Colonoscopia	478	318	796
45.16	Esofagogastroduodenoscopia [egd] con biopsia cerrada	365	268	633
51.10	Colangiopancreatografía retrógrada endoscópica [cpre]	169	95	264
45.25	Biopsia cerrada [endoscópica] del intestino grueso	143	107	250
42.91	Ligadura de varices esofágicas	111	117	228
51.82	Esfinterotomía endoscópica conducto biliar	80	37	117
88.74	Ultrasonido endoscópico radial del aparato digestivo	48	35	83
51.88	Extracción endoscópica de calculo(s) del tracto biliar con balón extractor	58	23	81
51.87	Inserción endoscópica de prótesis biliar plástica en conducto biliar	47	27	74
45.42	Polipectomía endoscópica del intestino grueso	37	19	56
44.43	Control endoscópico de hemorragia gástrica o duodenal con inyección de sustancias (adrenalina , polidodecanol)	19	36	55
51.85	Corte de acceso (precorte) en dorso de papila	24	10	34
43.41	Polipectomía endoscópica de estomago	21	9	30
43.11	Gastrostomía percutánea [endoscópica] (peg)	9	18	27
88.74	Ultrasonido endoscópico lineal del aparato digestivo	21	5	26
44.91	Obliteración endoscópica de varices gástricas	13	8	21
44.43	Control endoscópico de hemorragia gástrica o duodenal con terapia térmica sin contacto (coagulador de argón plasma)	7	12	19
44.431	Control endoscópico de hemorragia gástrica o duodenal por aspersión de sustancias	8	10	18
51.95	Extracción endoscópica de prótesis biliar migrada	8	8	16
	Otros	74	58	132
TOTAL		3,142	2,380	5,522

Gastroenterología 310-D

Principales Procedimientos por Grupo de Edad y Sexo de Esofagología enero - diciembre 2020

Causa	5 - 14		15 - 19		20 - 24		25 - 44	
	f	m	f	m	f	m	f	m
Esófago gastro duodenoscopia diagnostica	1	3	11	21	37	43	323	347
Colonoscopia	2	4	5	12	8	7	89	70
Esofagogastroduodenoscopia [egd] con biopsia cerrada	0	0	2	7	13	10	107	87
Colangiopancreatografía retrograda endoscópica [cpre]	0	0	5	2	15	2	68	24
Biopsia cerrada [endoscópica] del intestino grueso	1	0	0	5	3	2	24	28
Ligadura de varices esofágicas	0	1	0	0	3	0	10	26
Esfinterotomía endoscópica conducto biliar	0	0	3	1	9	0	34	12
Ultrasonido endoscópico radial del aparato digestivo	0	0	1	1	1	2	19	10
Extracción endoscópica de calculo(s) del tracto biliar con balón extractor	0	0	4	0	6	1	22	9
Inserción endoscópica de prótesis biliar plástica en conducto biliar	0	0	1	1	4	0	15	6
Polipectomía endoscópica del intestino grueso	1	1	0	0	1	0	4	4
Control endoscópico de hemorragia gástrica o duodenal con inyección de sustancias (adrenalina , polidodecanol)	0	0	0	1	0	1	4	8
Corte de acceso (precorte) en dorso de papila	0	0	0	0	2	0	9	4
Polipectomía endoscópica de estomago	0	0	0	0	3	0	5	3
Gastrostomía percutánea [endoscópica] (peg)	0	0	0	1	0	3	3	6
Ultrasonido endoscópico lineal del aparato digestivo	0	0	0	0	1	0	5	4
Obliteración endoscópica de varices gástricas	0	0	0	0	0	0	0	5
Control endoscópico de hemorragia gástrica o duodenal con terapia térmica sin contacto (coagulador de argón plasma)	0	0	1	0	0	0	0	1
Control endoscópico de hemorragia gástrica o duodenal por aspersion de sustancias	0	0	0	0	0	0	1	2
Extracción endoscópica de prótesis biliar migrada	0	0	0	0	0	0	2	2
Otros	0	0	2	0	1	3	21	11
TOTAL	5	9	35	52	107	74	765	669

Gastroenterología 310-D

Principales Procedimientos por Grupo de Edad y Sexo de Esofagología enero – diciembre 2020

Causa	45 - 59		60 -64		65 o +		Total fem.	Total mas.	Total General
	f	m	f	m	f	m			
Esófago gastro duodenoscopia diagnostica	497	415	186	125	347	206	1,402	1,160	2,562
Colonoscopia	174	115	71	34	129	76	478	318	796
Esofagogastroduodenoscopia [egd] con biopsia cerrada	133	78	33	25	77	61	365	268	633
Colangiopancreatografía retrograda endoscópica [cpre]	41	30	10	15	30	22	169	95	264
Biopsia cerrada [endoscópica] del intestino grueso	58	42	22	12	35	18	143	107	250
Ligadura de varices esofágicas	40	58	24	19	34	13	111	117	228
Esfinterotomía endoscópica conducto biliar	17	12	4	5	13	7	80	37	117
Ultrasonido endoscópico radial del aparato digestivo	13	13	4	4	10	5	48	35	83
Extracción endoscópica de calculo(s) del tracto biliar con balón extractor	15	6	1	1	10	6	58	23	81
Inserción endoscópica de prótesis biliar plástica en conducto biliar	13	11	1	4	13	5	47	27	74
Polipectomía endoscópica del intestino grueso	10	5	6	4	15	5	37	19	56
Control endoscópico de hemorragia gástrica o duodenal con inyección de sustancias (adrenalina , polidodecanol)	10	11	1	9	4	6	19	36	55
Corte de acceso (precorte) en dorso de papila	8	4	0	0	5	2	24	10	34
Polipectomía endoscópica de estomago	6	3	5	1	2	2	21	9	30
Gastrostomía percutánea [endoscópica] (peg)	3	3	0	2	3	3	9	18	27
Ultrasonido endoscópico lineal del aparato digestivo	4	1	5	0	6	0	21	5	26
Obliteración endoscópica de varices gástricas	5	3	4	0	4	0	13	8	21
Control endoscópico de hemorragia gástrica o duodenal con terapia térmica sin contacto (coagulador de argón plasma)	4	4	0	3	2	4	7	12	19
Control endoscópico de hemorragia gástrica o duodenal por aspersion de sustancias	3	5	2	1	2	2	8	10	18
Extracción endoscópica de prótesis biliar migrada	2	2	0	2	4	2	8	8	16
Otros	31	28	7	4	12	12	74	58	132
TOTAL	1,087	849	386	270	757	457	3,142	2,380	5,522



PROMEDIO DÍAS ESTANCIA

2019

5.14

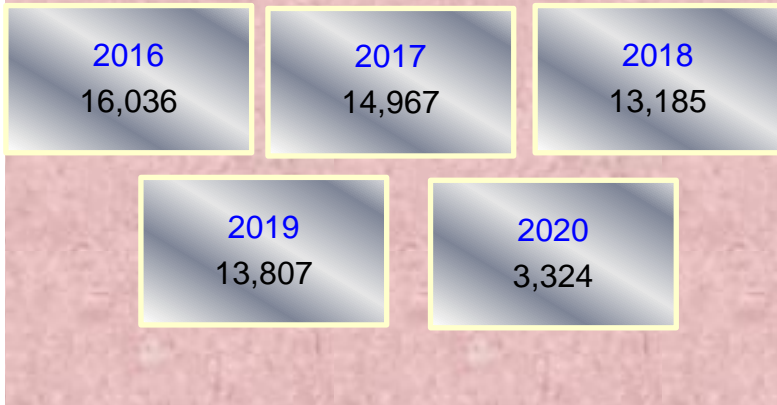
2020

5.27

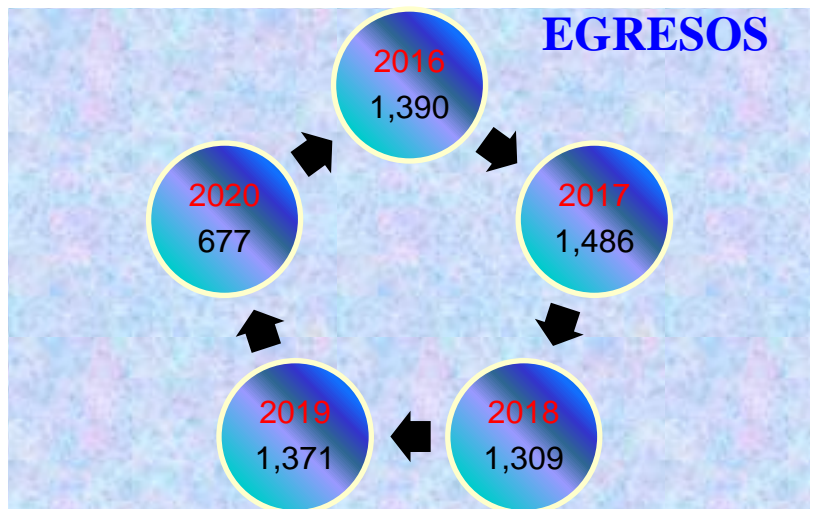
GASTROENTEROLOGIA

310 D

CONSULTAS



EGRESOS



GASTROENTEROLOGIA

310 D



Gastroenterología 310-D

Recursos Humanos

Categoría	Turno					Total
	Completo	Matutino	Vespertino	Nocturno	Sab, dom y fest	
Rama médica						
Medico especialista "A"	0	8	1	0	0	9
Medico especialista B	0	3	0	0	0	3
Medico especialista C	0	3	0	0	0	3
Rama de enfermería						
Enfermera especialista A	0	1	0	0	0	1
Enfermera general titulada A	0	2	1	5	0	8
Auxiliar de enfermería "A"	0	3	2	1	0	6
Enfermera general titulada "B"	0	2	0	1	0	3
Auxiliar de enfermería B	0	1	0	1	0	2
Enfermera especialista B	0	1	0	0	0	1
Enfermera general titulada C	0	5	5	4	0	14
Enfermera especialista C	0	4	2	1	0	7
Rama paramédica						
Cocinero en hospital	0	0	0	0	1	1
Auxiliar de estadística y archivo clínico	0	0	0	1	0	1
Afanadora	0	7	3	4	4	18
Camillero	0	2	1	0	0	3



Gastroenterología 310-D

Recursos Humanos

Categoría	Turno					
	Completo	Matutino	Vespertino	Nocturno	Sab, dom y fest	Total
Rama administrativa afín						
Apoyo administrativo en salud-A6	0	2	0	0	1	3
Apoyo administrativo en salud-A5	0	1	0	0	1	2
Apoyo administrativo en salud-A4	0	1	1	0	1	3
Apoyo administrativo en salud-A3	0	3	1	0	0	4
Apoyo administrativo en salud-A2	0	1	0	0	0	1
Total	0	50	17	18	8	93

Coloproctología 310- I

Comparativo de Productividad enero – diciembre / 2019-2020

Actividad	2019				2020			
	Programado	Realizado	% de Avance	Calificación	Programado	Realizado	% de avance	Calificación
Consultas de primera vez	4,058	3,049	75.14	R	3,994	898	22.48	R
Consultas subsecuentes	9,368	9,154	97.72	V	8,978	3,380	37.65	R
Interconsultas		948				436		
Total	13,426	13,151	97.95	V	12,972	4,714	36.34	R
Ingresos		1,394				682		
Egresos	1,238	1,395	112.68	V	1,377	684	49.67	R
Intervenciones quirúrgicas	3,453	2,767	80.13	R	3,638	1,679	46.15	R
Procedimientos		39,980				14,261		
Días Paciente	3,457	8,795	254.41	V	4,490	2,916	64.94	R
*Días Cama					4,758	4,136	86.93	R

Nota: Esta especialidad inició como servicio independiente a partir de Octubre de 2019



Coloproctología 310-I

20 Principales Motivos de Consulta enero – diciembre 2020

Código	Causa	Femenino	Masculino	Total	%
K603	Fistula anal	143	649	792	16.80
C20X	Tumor maligno del recto	210	271	481	10.20
K601	Fisura anal crónica	151	131	282	5.98
K610	Absceso anal	46	208	254	5.39
A630	Verrugas (venéreas) anogenitales	49	197	246	5.22
K642	Hemorroides de tercer grado	78	133	211	4.48
K641	Hemorroides de segundo grado	76	111	187	3.97
K590	Constipación	115	27	142	3.01
R15X	Incontinencia fecal	92	50	142	3.01
C189	Tumor maligno del colon, parte no especificada	66	70	136	2.89
K602	Fisura anal, no especificada	50	61	111	2.35
K640	Hemorroides de primer grado	49	57	106	2.25
K922	Hemorragia gastrointestinal, no especificada	40	57	97	2.06
K605	Fistula anorrectal	12	54	66	1.40
C182	Tumor maligno del colon ascendente	26	28	54	1.15
K519	Colitis ulcerativa, sin otra especificación	27	27	54	1.15
K573	Enfermedad diverticular del intestino grueso sin perforación ni absceso	26	24	50	1.06
K625	Hemorragia del ano y del recto	20	29	49	1.04
C187	Tumor maligno del colon sigmoide	23	23	46	0.98
K628	Otras enfermedades especificadas del ano y del recto	31	15	46	0.98
	OTROS	534	628	1,162	24.65
TOTAL		1,864	2,850	4,714	100.00

Coloproctología 310-I

20 Principales Motivos de Consulta por Grupo de Edad y Sexo enero – diciembre 2020

CAUSA	1 - 4		5 - 14		15 - 19		20 - 24		25 - 44	
	f	m	f	m	f	m	f	m	f	m
Fistula anal	0	0	0	0	0	4	6	18	58	229
Tumor maligno del recto	0	0	0	0	0	1	1	0	53	33
Fisura anal crónica	0	0	0	0	2	3	5	3	68	57
Absceso anal	0	0	1	0	4	4	2	5	12	98
Verrugas (venéreas) anogenitales	0	0	0	0	1	24	6	56	30	87
Hemorroides de tercer grado	0	0	0	0	0	0	0	0	15	44
Hemorroides de segundo grado	0	0	0	0	1	0	1	2	12	38
Constipación	0	0	0	0	8	0	0	1	26	13
Incontinencia fecal	0	0	0	0	0	2	0	0	24	13
Tumor maligno del colon, parte no especificada	0	0	0	0	0	0	3	3	16	18
Fisura anal, no especificada	0	0	0	0	1	3	0	2	19	27
Hemorroides de primer grado	0	0	0	0	0	0	0	3	13	21
Hemorragia gastrointestinal, no especificada	0	0	0	0	2	6	1	1	5	13
Fistula anorrectal	0	0	0	0	0	0	2	0	9	21
Tumor maligno del colon ascendente	0	0	0	0	0	0	2	2	3	4
Colitis ulcerativa, sin otra especificación	0	0	0	0	0	1	0	4	10	10
Enfermedad diverticular del intestino grueso sin perforación ni absceso	0	0	0	0	0	1	0	0	2	4
Hemorragia del ano y del recto	0	0	0	0	0	1	1	1	4	7
Tumor maligno del colon sigmoide	0	0	0	0	0	0	0	0	8	6
Otras enfermedades especificadas del ano y del recto	0	0	0	0	1	1	0	0	9	3
OTROS	0	0	1	0	10	20	15	29	142	256
TOTAL	0	0	2	0	30	71	45	130	538	1,002

Coloproctología 310-I

20 Principales Motivos de Consulta por Grupo de Edad y Sexo enero – diciembre 2020

CAUSA	45 – 59		60 - 64		65 o +		Total Fem.	Total mas	Total Gral.
	f	m	f	m	f	m			
Fistula anal	65	289	4	76	10	33	143	649	792
Tumor maligno del recto	75	141	31	26	50	70	210	271	481
Fisura anal crónica	54	53	10	5	12	10	151	131	282
Absceso anal	16	75	6	16	5	10	46	208	254
Verrugas (venéreas) anogenitales	9	26	3	3	0	1	49	197	246
Hemorroides de tercer grado	39	61	12	8	12	20	78	133	211
Hemorroides de segundo grado	43	49	7	12	12	10	76	111	187
Constipación	45	5	14	2	22	6	115	27	142
Incontinencia fecal	30	25	13	4	25	6	92	50	142
Tumor maligno del colon, parte no especificada	14	28	6	5	27	16	66	70	136
Fisura anal, no especificada	17	22	8	2	5	5	50	61	111
Hemorroides de primer grado	22	20	3	7	11	6	49	57	106
Hemorragia gastrointestinal, no especificada	12	19	6	5	14	13	40	57	97
Fistula anorrectal	1	23	0	6	0	4	12	54	66
Tumor maligno del colon ascendente	8	11	4	5	9	6	26	28	54
Colitis ulcerativa, sin otra especificación	10	11	0	0	7	1	27	27	54
Enfermedad diverticular del intestino grueso sin perforación ni absceso	17	11	2	4	5	4	26	24	50
Hemorragia del ano y del recto	4	11	4	4	7	5	20	29	49
Tumor maligno del colon sigmoide	6	11	2	0	7	6	23	23	46
Otras enfermedades especificadas del ano y del recto	12	9	7	1	2	1	31	15	46
Otros	183	200	67	53	116	70	534	628	1,162
TOTAL	682	1,100	209	244	358	303	1,864	2,850	4,714

Coloproctología 310-I

20 Diagnósticos de Egreso más frecuente enero – diciembre 2020

Código	Causa	Femenino	Masculino	Total
C20X	Tumor maligno del recto	68	82	150
K603	Fistula anal	13	70	83
C189	Tumor maligno del colon, parte no especificada	10	21	31
K610	Absceso anal	3	23	26
C182	Tumor maligno del colon ascendente	8	16	24
K642	Hemorroides de tercer grado	4	17	21
C187	Tumor maligno del colon sigmoide	11	9	20
K605	Fistula anorrectal	3	17	20
A630	Verrugas (venéreas) anogenitales	2	15	17
K613	Absceso isquiorrectal	2	14	16
K601	Fisura anal crónica	6	6	12
C210	Tumor maligno del ano, parte no especificada	1	8	9
K573	Enfermedad diverticular del intestino grueso sin perforación ni absceso	2	7	9
K641	Hemorroides de segundo grado	3	5	8
M726	Fascitis necrotizante	2	6	8
C211	Tumor maligno del conducto anal	3	3	6
K621	Pólipo rectal	4	2	6
K632	Fistula del intestino	2	4	6
K643	Hemorroides de cuarto grado	1	5	6
K922	Hemorragia gastrointestinal, no especificada	3	3	6
	Otros	89	111	200
TOTAL		240	444	684

Coloproctología 310-I

20 Diagnósticos de Egreso por Grupo de Edad y Sexo más frecuente enero - diciembre 2020

Causa	15 - 19		20 - 24		25 - 44	
	f	m	f	m	f	m
Tumor maligno del recto	0	0	0	0	16	16
Fistula anal	0	0	0	2	9	33
Tumor maligno del colon, parte no especificada	0	0	0	0	3	6
Absceso anal	0	0	0	0	2	11
Tumor maligno del colon ascendente	0	0	0	0	2	2
Hemorroides de tercer grado	0	0	0	0	0	5
Tumor maligno del colon sigmoide	0	0	0	0	4	3
Fistula anorrectal	0	0	0	0	2	6
Verrugas (venéreas) anogenitales	0	3	0	6	1	4
Absceso isquiorrectal	0	0	0	0	0	7
Fisura anal crónica	0	0	1	0	3	3
Tumor maligno del ano, parte no especificada	0	0	0	1	1	5
Enfermedad diverticular del intestino grueso sin perforación ni absceso	0	0	0	0	0	2
Hemorroides de segundo grado	0	0	0	0	1	2
Fascitis necrotizante	0	0	0	0	0	2
Tumor maligno del conducto anal	0	0	0	0	0	0
Pólipo rectal	0	0	0	0	3	0
Fistula del intestino	0	0	0	0	0	1
Hemorroides de cuarto grado	0	0	0	0	0	2
Hemorragia gastrointestinal, no especificada	0	1	0	0	0	0
Otros	1	6	3	5	31	42
TOTAL	1	10	4	14	78	152

Coloproctología 310-I

20 Diagnósticos de Egreso por Grupo de Edad y Sexo más frecuente enero – diciembre 2020

Causa	45 - 59		60 -64		65 o +		Total fem.	Total mas.	Total Gral.
	f	m	f	m	f	m			
Tumor maligno del recto	24	32	11	7	17	27	68	82	150
Fistula anal	3	30	1	3	0	2	13	70	83
Tumor maligno del colon, parte no especificada	3	6	1	5	3	4	10	21	31
Absceso anal	1	8	0	3	0	1	3	23	26
Tumor maligno del colon ascendente	1	8	1	6	4	0	8	16	24
Hemorroides de tercer grado	3	9	0	1	1	2	4	17	21
Tumor maligno del colon sigmoide	1	3	0	1	6	2	11	9	20
Fistula anorrectal	1	9	0	1	0	1	3	17	20
Verrugas (venéreas) anogenitales	1	1	0	1	0	0	2	15	17
Absceso isquiorrectal	1	4	0	1	1	2	2	14	16
Fisura anal crónica	2	3	0	0	0	0	6	6	12
Tumor maligno del ano, parte no especificada	0	1	0	1	0	0	1	8	9
Enfermedad diverticular del intestino grueso sin perforación ni absceso	1	5	0	0	1	0	2	7	9
Hemorroides de segundo grado	1	1	0	1	1	1	3	5	8
Fascitis necrotizante	0	3	2	0	0	1	2	6	8
Tumor maligno del conducto anal	2	0	0	3	1	0	3	3	6
Pólipo rectal	0	2	1	0	0	0	4	2	6
Fistula del intestino	1	2	0	0	1	1	2	4	6
Hemorroides de cuarto grado	1	2	0	0	0	1	1	5	6
Hemorragia gastrointestinal, no especificada	2	2	0	0	1	0	3	3	6
Otros	26	36	8	13	20	9	89	111	200
Total	75	167	25	47	57	54	240	444	684



Coloproctología 310-I

Principales Causas de Defunción enero – diciembre 2020

Código	Causa	Femenino	Masculino	Total
C187	Tumor maligno del colon sigmoide	1	2	3
R572	Choque séptico	0	3	3
C182	Tumor maligno del colon ascendente	1	1	2
C20X	Tumor maligno del recto	1	1	2
A047	Enterocolitis debida a clostridium difficile	1	0	1
A419	Sepsis, no especificada	1	0	1
C189	Tumor maligno del colon, parte no especificada	1	0	1
J189	Neumonía, no especificada	0	1	1
R58X	Hemorragia, no clasificada en otra parte	1	0	1
TOTAL		7	8	15



Coloproctología 310-I

Principales causas de Defunción por Grupo de Edad y Sexo más frecuente enero – diciembre 2020

Causa	20 - 24		25 - 44		45 - 59	
	f	m	f	m	f	m
Tumor maligno del colon sigmoide	0	0	1	0	0	1
Choque séptico	0	0	0	0	0	2
Tumor maligno del colon ascendente	0	0	0	0	0	1
Tumor maligno del recto	0	0	1	0	0	1
Enterocolitis debida a clostridium difficile	0	0	0	0	0	0
Sepsis, no especificada	0	0	0	0	0	0
Tumor maligno del colon, parte no especificada	0	0	0	0	0	0
Neumonía, no especificada	0	0	0	1	0	0
Hemorragia, no clasificada en otra parte	0	0	0	0	0	0
TOTAL	0	0	2	1	0	5



Coloproctología 310-I

Principales causas de Defunción por Grupo de Edad y Sexo más frecuente enero – diciembre 2020

Causa	60 -64		65 o +		Total fem.	Total mas.	Total General
	f	m	f	m			
Tumor maligno del colon sigmoide	0	0	0	1	1	2	3
Choque séptico	0	0	0	1	0	3	3
Tumor maligno del colon ascendente	1	0	0	0	1	1	2
Tumor maligno del recto	0	0	0	0	1	1	2
Enterocolitis debida a clostridium difficile	0	0	1	0	1	0	1
Sepsis, no especificada	0	0	1	0	1	0	1
Tumor maligno del colon, parte no especificada	1	0	0	0	1	0	1
Neumonía, no especificada	0	0	0	0	0	1	1
Hemorragia, no clasificada en otra parte	0	0	1	0	1	0	1
TOTAL	2	0	3	2	7	8	15



Coloproctología 310-I

Principales Cirugías y Procedimientos enero – diciembre 2020

Código	Causa	Femenino	Masculino	Total
89.34	Examen digital de recto	1,420	2,231	3,651
49.21	Anoscopia	1,393	2,139	3,532
49.29	Otros procedimientos diagnósticos sobre ano y tejido perianal	1,154	1,718	2,872
48.23	Proctosigmoidoscopia rígida	72	153	225
00.F9	Curación de herida	77	130	207
49.11	Fistulotomía anal	32	138	170
54.11	Laparotomía exploradora	71	92	163
88.74	Ultrasonografía diagnostica del aparato digestivo	54	63	117
54.63	Otra sutura de pared abdominal	43	48	91
93.38	Fisioterapia combinada sin mención de los componentes	61	18	79
49.93	Otra incisión de ano	18	46	64
54.29	Otros procedimientos diagnósticos sobre región abdominal	29	28	57
46.11	Colostomía temporal	21	31	52
54.19	Otra laparotomía	18	29	47
00.B9	Tens	42	5	47
49.01	Incisión de absceso perianal	11	35	46
49.46	Extirpación de hemorroides	10	34	44
49.99	Otra operación sobre ano	11	33	44
54.95	Incisión de peritoneo	18	25	43
86.04	Otra incisión con drenaje de piel y tejido subcutáneo	13	24	37
	Otros	1,741	2,611	4,352
TOTAL		6,309	9,631	15,940



Coloproctología 310-I

Principales Cirugías y Procedimientos por Grupo de Edad y Sexo enero – diciembre 2020

Causa	1 - 4		5 - 14		15 - 19		20 - 24		25 - 44	
	f	m	f	m	f	m	F	M	f	m
Examen digital de recto	0	0	2	1	26	63	36	100	388	786
Anoscopia	0	0	3	1	26	58	32	97	391	761
Otros procedimientos diagnósticos sobre ano y tejido perianal	0	0	3	1	15	48	30	79	317	621
Proctosigmoidoscopia rígida	0	0	0	0	1	2	4	6	21	43
Curación de herida	0	0	0	0	0	4	4	8	22	52
Fistulotomía anal	0	0	0	0	0	1	1	2	15	63
Laparotomía exploradora	0	0	0	0	0	1	0	0	21	27
Ultrasonografía diagnostica del aparato digestivo	0	0	0	0	1	0	1	1	12	23
Otra sutura de pared abdominal	0	0	0	0	0	0	0	0	12	13
Fisioterapia combinada sin mención de los componentes	0	0	0	0	9	0	0	0	12	2
Otra incisión de ano	0	0	0	0	0	1	1	7	9	21
Otros procedimientos diagnósticos sobre región abdominal	0	0	0	0	0	1	0	2	7	10
Colostomía temporal	0	0	0	0	0	0	0	0	5	4
Otra laparotomía	0	0	0	0	0	0	0	1	7	7
Tens	0	0	0	0	0	0	0	0	13	0
Incisión de absceso perianal	0	0	0	0	1	0	0	1	1	16
Extirpación de hemorroides	0	0	0	0	0	0	0	0	1	9
Otra operación sobre ano	0	0	0	0	0	1	0	4	6	21
Incisión de peritoneo	0	0	0	0	0	1	0	0	4	8
Otra incisión con drenaje de piel y tejido subcutáneo	0	0	0	0	0	1	0	1	6	12
Otros	1	0	3	1	25	80	40	111	480	921
TOTAL	1	0	11	4	104	262	149	420	1,750	3,420

Coloproctología 310-I

Principales Cirugías y Procedimientos por Grupo de Edad y Sexo enero – diciembre 2020

Causa	45 - 59		60 -64		65 o +		Total fem.	Total mas.	Total General
	f	m	f	m	f	m			
Examen digital de recto	517	843	163	204	288	234	1,420	2,231	3,651
Anoscopia	506	805	154	189	281	228	1,393	2,139	3,532
Otros procedimientos diagnósticos sobre ano y tejido perianal	410	659	137	141	242	169	1,154	1,718	2,872
Proctosigmoidoscopia rígida	19	68	15	11	12	23	72	153	225
Curación de herida	14	44	7	13	30	9	77	130	207
Fistulotomía anal	15	56	1	12	0	4	32	138	170
Laparotomía exploradora	18	38	7	12	25	14	71	92	163
Ultrasonografía diagnóstica del aparato digestivo	16	30	7	5	17	4	54	63	117
Otra sutura de pared abdominal	11	14	5	13	15	8	43	48	91
Fisioterapia combinada sin mención de los componentes	27	11	5	3	8	2	61	18	79
Otra incisión de ano	5	11	2	3	1	3	18	46	64
Otros procedimientos diagnósticos sobre región abdominal	9	5	2	5	11	5	29	28	57
Colostomía temporal	4	9	4	8	8	10	21	31	52
Otra laparotomía	6	12	0	5	5	4	18	29	47
Tens	15	1	6	3	8	1	42	5	47
Incisión de absceso perianal	4	13	3	2	2	3	11	35	46
Extirpación de hemorroides	7	20	0	2	2	3	10	34	44
Otra operación sobre ano	3	5	2	1	0	1	11	33	44
Incisión de peritoneo	6	6	3	6	5	4	18	25	43
Otra incisión con drenaje de piel y tejido subcutáneo	2	4	3	5	2	1	13	24	37
Otros	599	969	192	257	401	272	1,741	2,611	4,352
Total	2,213	3,623	718	900	1,363	1,002	6,309	9,631	15,940

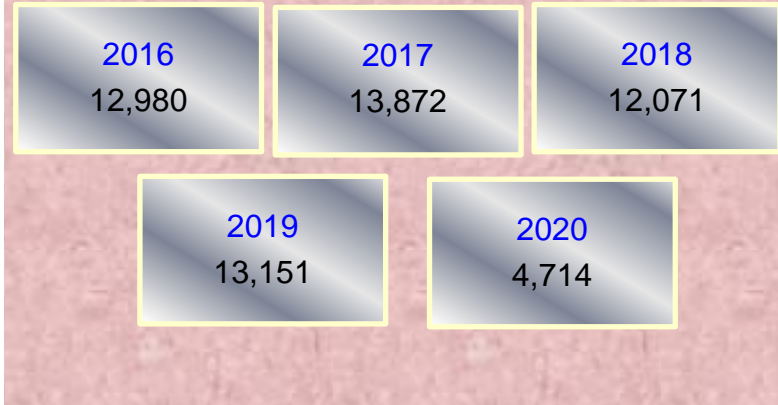
PROMEDIO DÍAS ESTANCIA



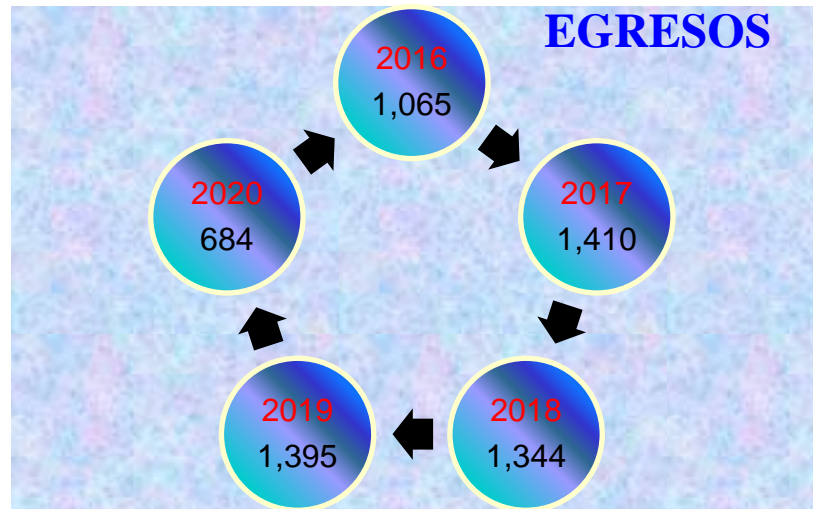
COLOPROCTO

310 I

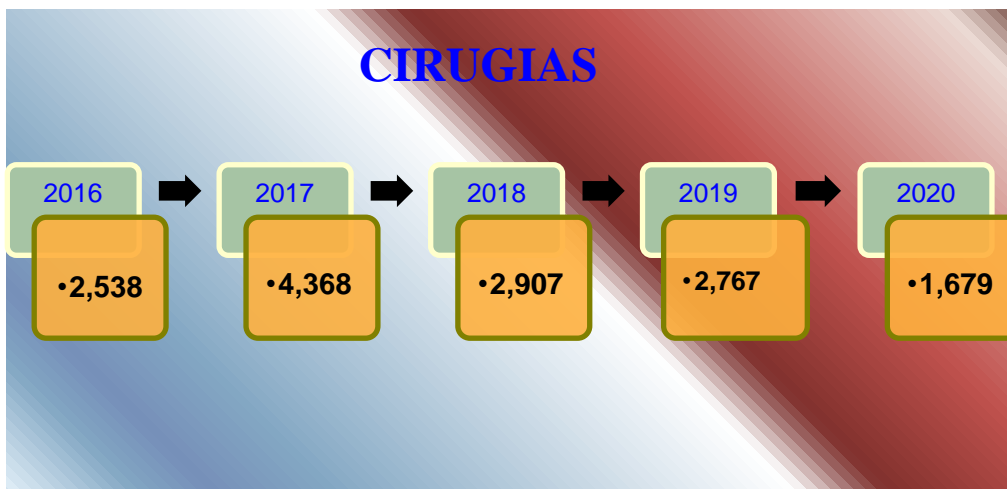
CONSULTAS



EGRESOS



CIRUGIAS



COLOPROCTO



Coloproctología 310-I

Recursos Humanos

Categoría	Turno				Total
	Matutino	Vespertino	Nocturno	Sab, dom y fest	
Rama médica					
Médico especialista "A"	2	1	0	0	3
Médico especialista "B"	0	1	0	0	1
Medico especialista "C"	4	0	0	0	4
Total	7	1	0	0	8

Torre Quirúrgica

Quirófanos Centrales 310-F

Comparativo de Productividad enero – diciembre / 2019-2020

Cirugías	Año	
	2019	2020
Programadas turno matutino	6,021	2,261
Realizadas turno matutino	4,695	1,774
Suspendidas turno matutino	1,309	487
Programadas turno vespertino	2,505	615
Realizadas turno vespertino	1,839	473
Suspendidas turno vespertino	666	142
Programadas turno nocturno	0	0
Realizadas turno nocturno	0	0
Suspendidas nocturno	0	0
Total programadas	8,526	2,876
Total realizadas	6,534	2,247
Total suspendidas	1,975	629
Total de urgencias	3,617	2,491
Reintervenciones	0	0
Lavados QX y derivaciones (*) (**)	413	154
Cirugías laparoscópicas		
Colecistectomía	1,305	457
Plastia de hiato	0	9
Apendicetomía	102	49
Otras	345	156
Total cirugías laparoscópicas	1,752	671
Total global de cirugías realizadas en T.Q.	10,151	4,738

• Lavado QX de cavidad

** Aseos QX de fascitis y muñones



Terapéutica Quirúrgica 310-F

Recursos Humanos

Categoría	Turno					Total
	Completo	Matutino	Vespertino	Nocturno	Sab, dom y fest	
Rama médica						
Médico especialista "B"	0	1	0	0	0	1
Médico especialista "C"	0	1	0	0	0	1
Rama de enfermería						
Enfermera jefa de servicios	0	4	1	1	0	6
Enfermera especialista A	0	5	1	0	0	6
Enfermera general titulada A	0	5	5	4	0	14
Auxiliar de enfermería "A"	0	2	1	2	0	5
Enfermera general titulada "B"	0	0	3	2	0	5
Auxiliar de enfermería B	0	1	0	0	0	1
Enfermera especialista B	0	1	3	1	0	5
Enfermera general titulada C	0	19	11	2	0	32
Enfermera especialista C	0	10	11	3	0	24
Rama paramédica						
Afanadora	0	7	2	6	2	17
Camillero	0	5	3	1	1	10
Rama afín administrativa						
Apoyo administrativo en salud-A7	0	0	1	0	0	1
Apoyo administrativo en salud-A6	0	1	1	0	2	4
Apoyo administrativo en salud-A5	0	0	0	1	0	1
Apoyo administrativo en salud-A4	0	1	1	0	1	3
Apoyo administrativo en salud-A3	0	1	1	1	0	3
Apoyo administrativo en salud-A2	0	1	0	0	0	1
Total	0	65	45	24	6	140



Terapia Medica Intensiva 310-E

Comparativo de Productividad enero – diciembre / 2019-2020

Actividad	2019	2020
Ingresos	291	459
Egresos por mejoría	229	267
Egresos por defunción	158	202
Total	387	469
Sesiones de inhaloterapia	21,304	10,141

** las consultas se empezaron a reportar a partir del mes de marzo de 2020

*Los Egresos se reportan de acuerdo al egreso de una cama censables, no estrictamente a que la defunción haya ocurrido en una cama de cualquier terapia intensiva

Terapia Medica Intensiva 310-E

20 Principales Diagnósticos de Egresos atendidos en el periodo enero – diciembre 2020

Código	Causa	Femenino	Masculino	Total
U071	Enfermedad respiratoria aguda debida a coronavirus (sarscov2,covid-19) Confirmado	41	110	151
R572	Choque séptico	23	38	61
U072	Enfermedad respiratoria aguda debida a coronavirus (sarscov2,covid-19) Caso sospechoso o probable	10	7	17
N185	Enfermedad renal crónica, etapa 5	2	13	15
A41801	Sepsis abdominal	1	5	6
A418	Otras sepsis especificadas	1	4	5
E119	Diabetes mellitus tipo 2, sin mención de complicación	1	4	5
I120	Enfermedad renal hipertensiva con insuficiencia renal	3	2	5
J969	Insuficiencia respiratoria, no especificada	2	3	5
M321	Lupus eritematoso sistémico con compromiso de órganos o sistemas	4	1	5
R571	Choque hipovolémico	3	2	5
R579	Choque, no especificado	3	2	5
A483	Síndrome del choque toxico	3	1	4
G610	Síndrome de guillain-barre	0	4	4
I610	Hemorragia intracerebral en hemisferio, subcortical	0	4	4
I679	Enfermedad cerebrovascular, no especificada	0	4	4
J960	Insuficiencia respiratoria aguda	1	3	4
K37X	Apendicitis, no especificada	0	4	4
R101	Dolor abdominal localizado en parte superior	4	0	4
A419	Sepsis, no especificada	2	1	3
	Otros	71	82	153
TOTAL		175	294	469

Terapia Medica Intensiva 310-E

20 Diagnósticos de Egreso por Grupo de Edad y Sexo más frecuentes enero – diciembre 2020

CAUSA	15 - 19		20 - 24		25 - 44		45 - 59	
	f	m	f	m	f	m	f	m
Enfermedad respiratoria aguda debida a coronavirus (sarscov2,covid-19) Confirmado	2	1	3	1	7	20	15	38
Choque séptico	1	0	0	1	9	11	6	15
Enfermedad respiratoria aguda debida a coronavirus (sarscov2,covid-19) Caso sospechoso o probable	0	0	0	0	4	0	2	2
Enfermedad renal crónica, etapa 5	0	0	0	0	0	12	1	1
Sepsis abdominal	0	0	0	0	0	3	0	1
Otras sepsis especificadas	0	0	0	0	0	0	0	2
Diabetes mellitus tipo 2, sin mención de complicación	0	0	0	1	0	3	1	0
Enfermedad renal hipertensiva con insuficiencia renal	0	0	0	0	3	0	0	2
Insuficiencia respiratoria, no especificada	0	0	0	0	1	1	1	1
Lupus eritematoso sistémico con compromiso de órganos o sistemas	1	1	0	0	3	0	0	0
Choque hipovolémico	0	0	1	0	1	1	0	1
Choque, no especificado	0	0	0	0	0	1	2	0
Síndrome del choque toxico	0	0	0	0	2	1	0	0
Síndrome de guillain-barre	0	0	0	0	0	1	0	2
Hemorragia intracerebral en hemisferio, subcortical	0	0	0	0	0	3	0	1
Enfermedad cerebrovascular, no especificada	0	0	0	0	0	0	0	4
Insuficiencia respiratoria aguda	0	0	0	0	0	0	1	1
Apendicitis, no especificada	0	0	0	0	0	0	0	4
Dolor abdominal localizado en parte superior	0	0	0	0	0	0	4	0
Sepsis, no especificada	0	0	0	0	1	0	1	1
Otros	2	3	5	6	30	28	21	23
TOTAL	6	5	9	9	61	85	55	99



Terapia Medica Intensiva 310-E

20 Diagnósticos de Egreso por Grupo de Edad y Sexo más frecuentes enero – diciembre 2020

CAUSA	60 - 64		65 o +		Total Fem.	Total mas	Total Gral.
	f	m	f	m			
Enfermedad respiratoria aguda debida a coronavirus (sarscov2,covid-19) Confirmado	5	15	9	35	41	110	151
Choque séptico	3	3	4	8	23	38	61
Enfermedad respiratoria aguda debida a coronavirus (sarscov2,covid-19) Caso sospechoso o probable	1	1	3	4	10	7	17
Enfermedad renal crónica, etapa 5	0	0	1	0	2	13	15
Sepsis abdominal	0	1	1	0	1	5	6
Otras sepsis especificadas	0	2	1	0	1	4	5
Diabetes mellitus tipo 2, sin mención de complicación	0	0	0	0	1	4	5
Enfermedad renal hipertensiva con insuficiencia renal	0	0	0	0	3	2	5
Insuficiencia respiratoria, no especificada	0	0	0	1	2	3	5
Lupus eritematoso sistémico con compromiso de órganos o sistemas	0	0	0	0	4	1	5
Choque hipovolémico	0	0	1	0	3	2	5
Choque, no especificado	0	0	1	1	3	2	5
Síndrome del choque toxico	0	0	1	0	3	1	4
Síndrome de guillain-barre	0	1	0	0	0	4	4
Hemorragia intracerebral en hemisferio, subcortical	0	0	0	0	0	4	4
Enfermedad cerebrovascular, no especificada	0	0	0	0	0	4	4
Insuficiencia respiratoria aguda	0	0	0	2	1	3	4
Apendicitis, no especificada	0	0	0	0	0	4	4
Dolor abdominal localizado en parte superior	0	0	0	0	4	0	4
Sepsis, no especificada	0	0	0	0	2	1	3
Otros	3	8	10	14	71	82	153
TOTAL	12	31	32	65	175	294	469

Terapia Medica Intensiva 310-E

20 Principales Causas de Defunción enero – diciembre 2020

Código	Causa	Femenino	Masculino	Total
U071	Enfermedad respiratoria aguda debida a coronavirus (sarscov2,covid-19) Confirmado	23	69	92
U072	Enfermedad respiratoria aguda debida a coronavirus (sarscov2,covid-19) Caso sospechoso o probable	3	5	8
J969	Insuficiencia respiratoria, no especificada	2	3	5
A41801	Sepsis abdominal	1	3	4
A483	Síndrome del choque toxico	3	1	4
J960	Insuficiencia respiratoria aguda	1	2	3
A418	Otras sepsis especificadas	0	2	2
I213	Infarto transmural agudo del miocardio, de sitio no especificado	0	2	2
J189	Neumonía, no especificada	1	1	2
N185	Enfermedad renal crónica, etapa 5	1	1	2
A153	Tuberculosis del pulmón, confirmada por medios no especificados	0	1	1
A419	Sepsis, no especificada	1	0	1
C900	Mieloma múltiple	0	1	1
E116	Diabetes mellitus tipo 2, con otras complicaciones especificadas	0	1	1
G936	Edema cerebral	1	0	1
I269	Embolía pulmonar sin mención de corazón pulmonar agudo	0	1	1
I601	Hemorragia subaracnoidea de arteria cerebral media	1	0	1
I608	Otras hemorragias subaracnoideas	0	1	1
I64X	Accidente vascular encefálico agudo, no especificado como hemorrágico o isquémico	1	0	1
I959	Hipotensión, no especificada	0	1	1
	Otros	31	37	68
TOTAL		70	132	202



Terapia Medica Intensiva 310-E

Principales Cusas de Defunción más frecuentes por Grupo de Edad y Sexo enero - diciembre 2020

CAUSA	15 - 19		20 - 24		25 - 44		45 - 59	
	f	m	f	m	f	m	f	m
Enfermedad respiratoria aguda debida a coronavirus (sarscov2,covid-19) Confirmado	1	1	2	1	4	11	8	25
Enfermedad respiratoria aguda debida a coronavirus (sarscov2,covid-19) Caso sospechoso o probable	0	0	0	0	1	0	1	1
Insuficiencia respiratoria, no especificada	0	0	0	0	1	1	1	1
Sepsis abdominal	0	0	0	0	0	1	0	1
Síndrome del choque toxico	0	0	0	0	2	1	0	0
Insuficiencia respiratoria aguda	0	0	0	0	0	0	1	1
Otras sepsis especificadas	0	0	0	0	0	0	0	1
Infarto transmural agudo del miocardio, de sitio no especificado	0	0	0	0	0	0	0	1
Neumonía, no especificada	0	0	0	0	1	1	0	0
Enfermedad renal crónica, etapa 5	0	0	0	0	0	1	0	0
Tuberculosis del pulmón, confirmada por medios no especificados	0	0	0	0	0	0	0	1
Sepsis, no especificada	0	0	0	0	0	0	1	0
Mieloma múltiple	0	0	0	0	0	0	0	0
Diabetes mellitus tipo 2, con otras complicaciones especificadas	0	0	0	1	0	0	0	0
Edema cerebral	0	0	0	0	1	0	0	0
Embolia pulmonar sin mención de corazón pulmonar agudo	0	0	0	0	0	1	0	0
Hemorragia subaracnoidea de arteria cerebral media	0	0	1	0	0	0	0	0
Otras hemorragias subaracnoideas	0	0	0	0	0	1	0	0
Accidente vascular encefálico agudo, no especificado como hemorrágico o isquémico	0	0	0	0	1	0	0	0
Hipotensión, no especificada	0	0	0	0	0	0	0	1
Otros	3	0	0	1	15	10	6	16
TOTAL	4	1	3	3	26	28	18	49

Terapia Medica Intensiva 310-E

Principales Cusas de Defunción más frecuentes por Grupo de Edad y Sexo enero – diciembre 2020

CAUSA	60 - 64		65 o +		Total Fem.	Total mas	Total Gral.
	f	m	f	m			
Enfermedad respiratoria aguda debida a coronavirus (sarscov2,covid-19) Confirmado	3	8	5	23	23	69	92
Enfermedad respiratoria aguda debida a coronavirus (sarscov2,covid-19) Caso sospechoso o probable	1	1	0	3	3	5	8
Insuficiencia respiratoria, no especificada	0	0	0	1	2	3	5
Sepsis abdominal	0	1	1	0	1	3	4
Síndrome del choque toxico	0	0	1	0	3	1	4
Insuficiencia respiratoria aguda	0	0	0	1	1	2	3
Otras sepsis especificadas	0	1	0	0	0	2	2
Infarto transmural agudo del miocardio, de sitio no especificado	0	0	0	1	0	2	2
Neumonía, no especificada	0	0	0	0	1	1	2
Enfermedad renal crónica, etapa 5	0	0	1	0	1	1	2
Tuberculosis del pulmón, confirmada por medios no especificados	0	0	0	0	0	1	1
Sepsis, no especificada	0	0	0	0	1	0	1
Mieloma múltiple	0	1	0	0	0	1	1
Diabetes mellitus tipo 2, con otras complicaciones especificadas	0	0	0	0	0	1	1
Edema cerebral	0	0	0	0	1	0	1
Embolia pulmonar sin mención de corazón pulmonar agudo	0	0	0	0	0	1	1
Hemorragia subaracnoidea de arteria cerebral media	0	0	0	0	1	0	1
Otras hemorragias subaracnoideas	0	0	0	0	0	1	1
Accidente vascular encefálico agudo, no especificado como hemorrágico o isquémico	0	0	0	0	1	0	1
Hipotensión, no especificada	0	0	0	0	0	1	1
Otros	2	3	5	7	31	37	68
TOTAL	6	15	13	36	70	132	202



Terapia Medica Intensiva 310-E

Recursos Humanos

Categoría	Turno					Total
	Completo	Matutino	Vespertino	Nocturno	Sab, dom y fest	
Rama médica						
Jefe de servicios	0	1	0	0	0	1
Medico especialista A	0	1	1	1	2	5
Medico especialista B	0	2	1	0	0	3
Medico especialista C	0	2	0	0	0	2
Rama de enfermería						
Jefe de enfermeras C	0	1	0	0	0	1
Enfermera jefe de servicios	0	0	1	0	0	1
Enfermera especialista A	0	4	2	0	0	6
Enfermera general titulada A	0	2	3	3	0	8
Auxiliar de enfermería A	0	0	1	0	0	1
Enfermera general titulada B	0	1	0	0	0	1
Enfermera especialista B	0	0	0	1	0	1
Enfermera general titulada C	0	7	4	6	0	17
Enfermera especialista C	0	2	3	3	0	8
Rama Paramédica						
Terapista especializado	0	0	0	1	0	1
Inhaloterapeuta	0	0	1	0	1	2
Afanadora	0	2	3	2	1	8
Camillero	0	1	1	0	0	2
Rama afín administrativa						
Apoyo administrativo en salud-A7	0	2	0	0	0	2
Apoyo administrativo en salud-A4	0	2	0	1	0	3
Apoyo administrativo en salud-A3	0	0	0	0	1	1
Apoyo administrativo en salud-A2	0	1	1	0	0	2
Total	0	31	22	18	5	76

Anestesiología

Comparativo de Productividad enero – diciembre / 2019-2020

Procedimientos perianestésicos	2019	2020
Consulta y valoración preanestésica	23,211	13,792
Interconsultas	2,140	372
Anestesia general	11,000	4,599
Bloqueos perdúrales	1,309	530
Bloqueos subaracnoideos	604	379
Bloqueos mixtos	3,905	1,961
Bloqueos de plexos y troncos nerviosos	465	169
Bloqueo caudal	184	17
Técnica combinada	2,154	1,298
Sedación	5,911	3,815
Local sedación	1,743	361
Total	52,626	27,293
Manejo de pacientes en postoperatorio	25,444	11,078
Aplicación de catéter intravenosos	3,184	699
Mascarilla laringea	1,297	311
Analgesia preventiva	20,384	10,412
Otros	22	0
Total de otras actividades	50,331	22,500

Anestesiología

Comparativo de Productividad enero – diciembre / 2019-2020

Procedimientos perianestésicos	2019	2020
Anestias realizadas por turno		
Matutino	22,487	11,056
Vespertino	3,971	1,664
Nocturno	1,224	643
Sábados, domingos y días festivos	1,183	749
Total	28,865	14,112
Anestias programadas	25,904	10,465
Anestias suspendidas	5,093	1,591
Anestias de urgencias	8,054	5,238
Anestias realizadas	28,865	14,112

Anestesiología

Productividad de Consultas de Pacientes por Grupo de Edad y Sexo enero - diciembre 2020

MES	TOTAL	1a VEZ	SUBS	FEM	MAS	1 - 4		5 - 14		15 - 24	
						m	f	m	F	m	f
Enero	1,958	1,872	86	1,137	821	52	24	61	42	69	136
Febrero	2,138	2,013	125	1,250	888	52	35	76	48	69	94
Marzo	1,987	1,866	121	1,225	762	40	30	65	40	68	128
Abril	798	673	125	470	328	28	27	26	25	35	65
Mayo	546	498	48	325	221	22	26	13	13	27	45
Junio	578	540	38	360	218	7	23	8	11	19	38
Julio	615	574	41	373	242	14	24	12	13	23	41
Agosto	834	787	47	506	328	14	29	9	18	24	59
Septiembre	974	942	32	583	391	24	25	19	16	31	63
Octubre	1,288	1,240	48	709	579	26	27	22	18	25	69
Noviembre	1,368	1,308	60	803	565	30	24	16	19	25	112
Diciembre	1,057	1,011	46	656	401	23	17	17	19	31	92
TOTAL	14,141	13,324	817	8,397	5,744	332	311	344	282	446	942

Anestesiología

Productividad de Consultas de Pacientes por Grupo de Edad y Sexo enero - diciembre 2020

MES	25 - 34		35-44		45-54		55-64		65-74		75 Y MÁS	
	m	f	m	f	m	f	m	f	m	f	m	f
Enero	80	157	99	182	143	208	134	205	128	133	55	50
Febrero	121	181	108	195	144	271	145	224	116	141	57	61
Marzo	88	236	105	190	113	224	129	181	112	140	42	56
Abril	44	68	37	68	56	77	56	80	37	44	9	16
Mayo	45	58	37	49	35	64	25	43	17	16	0	11
Junio	31	68	32	74	47	71	41	40	23	28	10	7
Julio	31	85	34	75	52	69	42	37	20	24	14	5
Agosto	52	91	48	110	70	100	55	59	35	32	21	8
Septiembre	45	124	66	132	72	90	58	54	49	64	27	15
Octubre	69	113	89	123	101	130	123	126	83	75	41	28
Noviembre	65	1536	89	149	100	112	96	116	91	64	53	54
Diciembre	58	129	62	101	65	117	55	86	59	53	31	42
TOTAL	729	1,463	806	1,448	998	1,533	959	1,251	770	814	360	353



Anestesiología

Recursos Humanos

Categoría	Turno					
	Completo	Matutino	Vespertino	Nocturno	Sab, dom y fest	Total
Rama de enfermería						
Enfermera general titulada A	0	0	1	1	0	2
Enfermera especialista B	0	0	0	1	0	1
Enfermera general titulada C	0	0	3	1	0	4
Rama médica						
Jefe de división	1	0	0	0	0	1
Jefe de servicios	0	6	0	0	0	6
Medico general en área normativa	0	1	0	0	0	1
Medico especialista A	0	23	8	7	3	41
Medico especialista B	0	8	4	0	1	13
Medico especialista C	0	20	7	6	1	34
Rama Administrativa						
Apoyo administrativo en salud A 7	0	1	0	0	0	1
Apoyo administrativo en salud A 4	0	1	0	0	0	1
Apoyo administrativo en salud A 2	0	1	0	0	0	1
Total	1	61	23	16	5	106



TORRE DE CARDIO – NEUMO Y ANGIO 503

Productividad enero – diciembre 2019 / 2020

Actividad	2019				2020			
	Programa do	Realiza- do	% de Avance	Califica- ción	Programa do	Realiza- do	% de avance	Califica- ción
Consultas de primera vez	36,847	34,538	93.73	A	36,091	15,113	41.87	R
Consultas subsecuentes	26,998	30,330	112.34	V	26,007	8,823	33.93	R
Total	63,845	64,868	101.60	V	62,098	23,936	38.55	R
Ingresos		2,737				2,139		
Egresos	2,554	2,754	107.83	V	2,523	2,074	82.20	R
Intervenciones quirúrgicas	1,336	2,898	216.92	V	1,209	1,780	147.23	V
Procedimientos		13,096				2,770		
Días paciente	24,192	23,158	95.73	A	23,439	44,888	191.51	V
Días cama	31,025	31,006	99.94	V	31,110	26,952	86.63	R
Porcentaje de ocupación	77.98	74.69	95.78	A	75.34	166.55	221.06	V



TORRE DE CARDIO – NEUMO Y ANGIO 503

20 Principales Motivos de Consultas de Urgencias enero – diciembre 2020

Código	Causa	Femenino	Masculino	Total	%
U072	Enfermedad respiratoria aguda debida a coronavirus (sarscov2,covid-19) Caso sospechoso o probable	379	430	809	62.33
U071	Enfermedad respiratoria aguda debida a coronavirus (sarscov2,covid-19) Confirmado	114	123	237	18.26
J029	Faringitis aguda, no especificada	4	7	11	0.85
J392	Otras enfermedades de la faringe	5	6	11	0.85
N185	Enfermedad renal crónica, etapa 5	2	8	10	0.77
J00X	Rinofaringitis aguda [resfriado comun]	4	4	8	0.62
N390	Infección de vías urinarias, sitio no especificado	4	4	8	0.62
J441	Enfermedad pulmonar obstructiva crónica con exacerbación aguda, no especificada	1	5	6	0.46
J90X	Derrame pleural no clasificado en otra parte	0	5	5	0.39
R060	Disnea	3	2	5	0.39
J159	Neumonía bacteriana, no especificada	2	2	4	0.31
J209	Bronquitis aguda, no especificada	2	2	4	0.31
B829	Parasitosis intestinal, sin otra especificación	0	3	3	0.23
J069	Infección aguda de las vías respiratorias superiores, no especificada	1	2	3	0.23
J180	Bronconeumonía, no especificada	1	2	3	0.23
J849	Enfermedad pulmonar intersticial, no especificada	2	1	3	0.23
J91X	Derrame pleural en afecciones clasificadas en otra parte	0	3	3	0.23
N189	Enfermedad renal crónica, no especificada	2	1	3	0.23
R072	Dolor precordial	0	3	3	0.23
A099	Gastroenteritis y colitis de origen no especificado	2	0	2	0.15
	Otros	83	74	157	12.10
TOTAL		611	687	1,298	100.00

TORRE DE CARDIO – NEUMO Y ANGIO 503

20 Principales Motivos de Consultas de Urgencias enero – diciembre 2020

Causa	15 - 19		20 - 24		25 - 44	
	f	m	f	m	f	m
Enfermedad respiratoria aguda debida a coronavirus (sarscov2,covid-19) Caso sospechoso o probable	5	9	14	11	103	110
Enfermedad respiratoria aguda debida a coronavirus (sarscov2,covid-19) Confirmado	0	1	4	6	36	30
Faringitis aguda, no especificada	0	0	0	0	3	3
Otras enfermedades de la faringe	0	0	1	0	3	2
Enfermedad renal crónica, etapa 5	0	0	0	0	1	2
Rinofaringitis aguda [resfriado comun]	0	0	0	0	3	4
Infección de vías urinarias, sitio no especificado	0	0	1	0	0	1
Enfermedad pulmonar obstructiva crónica con exacerbación aguda, no especificada	0	0	0	0	0	0
Derrame pleural no clasificado en otra parte	0	0	0	0	0	1
Disnea	0	0	0	0	2	1
Neumonía bacteriana, no especificada	0	0	0	0	0	1
Bronquitis aguda, no especificada	0	0	0	0	1	1
Parasitosis intestinal, sin otra especificación	0	0	0	0	0	0
Infección aguda de las vias respiratorias superiores, no especificada	0	0	0	0	1	0
Bronconeumonía, no especificada	0	0	0	0	0	0
Enfermedad pulmonar intersticial, no especificada	0	0	0	0	0	0
Derrame pleural en afecciones clasificadas en otra parte	0	0	0	0	0	1
Enfermedad renal crónica, no especificada	0	0	0	0	2	0
Dolor precordial	0	0	0	1	0	1
Gastroenteritis y colitis de origen no especificado	0	0	0	0	2	0
Otros	2	0	12	3	16	24
Total	7	10	32	21	173	182

TORRE DE CARDIO – NEUMO Y ANGIO 503

20 Principales Motivos de Consultas de Urgencias enero – diciembre 2020

Causa	45 - 59		60 -64		65 o +		Total fem.	Total mas.	Total Gral.
	f	m	f	m	f	m			
Enfermedad respiratoria aguda debida a coronavirus (sarscov2,covid-19) Caso sospechoso o probable	120	136	37	55	100	109	379	430	809
Enfermedad respiratoria aguda debida a coronavirus (sarscov2,covid-19) Confirmado	36	55	10	15	28	16	114	123	237
Faringitis aguda, no especificada	1	1	0	2	0	1	4	7	11
Otras enfermedades de la faringe	1	4	0	0	0	0	5	6	11
Enfermedad renal crónica, etapa 5	0	3	1	2	0	1	2	8	10
Rinofaringitis aguda [resfriado comun]	1	0	0	0	0	0	4	4	8
Infección de vías urinarias, sitio no especificado	2	1	0	1	1	1	4	4	8
Enfermedad pulmonar obstructiva crónica con exacerbación aguda, no especificada	0	1	0	2	1	2	1	5	6
Derrame pleural no clasificado en otra parte	0	1	0	1	0	2	0	5	5
Disnea	1	0	0	0	0	1	3	2	5
Neumonía bacteriana, no especificada	0	0	0	0	2	1	2	2	4
Bronquitis aguda, no especificada	0	1	0	0	1	0	2	2	4
Parasitosis intestinal, sin otra especificación	0	2	0	0	0	1	0	3	3
Infección aguda de las vías respiratorias superiores, no especificada	0	1	0	0	0	1	1	2	3
Bronconeumonía, no especificada	0	2	0	0	1	0	1	2	3
Enfermedad pulmonar intersticial, no especificada	2	0	0	0	0	1	2	1	3
Derrame pleural en afecciones clasificadas en otra parte	0	1	0	1	0	0	0	3	3
Enfermedad renal crónica, no especificada	0	0	0	0	0	1	2	1	3
Dolor precordial	0	0	0	1	0	0	0	3	3
Gastroenteritis y colitis de origen no especificado	0	0	0	0	0	0	2	0	2
Otros	27	27	6	6	20	14	83	74	157
TOTAL	191	236	54	86	154	152	611	687	1,298



TORRE DE CARDIO – NEUMO Y ANGIO 503

20 Principales Motivos de Egresos de Urgencias enero – diciembre 2020

Código	Causa	Femenino	Masculino	Total	%
U072	Enfermedad respiratoria aguda debida a coronavirus (sarscov2,covid-19) Caso sospechoso o probable	135	196	331	U072
U071	Enfermedad respiratoria aguda debida a coronavirus (sarscov2,covid-19) Confirmado	42	79	121	U071
D352	Neoplasias	0	1	1	D352
D508	Síndrome anémico	0	1	1	D508
D65X	Coagulación intravascular diseminada [síndrome de defibrinación]	1	0	1	D65X
G910	Hidrocefalo comunicante	0	1	1	G910
J449	Enfermedad pulmonar obstructiva crónica	1	0	1	J449
J939	Neumotórax, no especificado	0	1	1	J939
TOTAL		179	279	458	TOTAL



TORRE DE CARDIO – NEUMO Y ANGIO 503

20 Principales Motivos de Egresos de Urgencias enero – diciembre 2020

Causa	15 - 24		25 - 44		45 - 59	
	f	m	f	m	f	m
Enfermedad respiratoria aguda debida a coronavirus (sarscov2,covid-19) Caso sospechoso o probable	1	4	18	42	47	64
Enfermedad respiratoria aguda debida a coronavirus (sarscov2,covid-19) Confirmado	0	0	6	14	15	26
Neoplasias	0	0	0	0	0	0
Síndrome anémico	0	0	0	0	0	0
Coagulación intravascular diseminada [síndrome de desfibrinación]	0	0	1	0	0	0
Hidrocefalo comunicante	0	0	0	1	0	0
Enfermedad pulmonar obstructiva crónica	0	0	0	0	0	0
Neumotórax, no especificado	0	0	0	0	0	0
Total	1	4	25	57	62	90



TORRE DE CARDIO – NEUMO Y ANGIO 503

20 Principales Motivos de Egresos de Urgencias enero – diciembre 2020

Causa	60 -64		65 o +		Total fem.	Total mas.	Total Gral.
	f	m	f	m			
Enfermedad respiratoria aguda debida a coronavirus (sarscov2,covid-19) Caso sospechoso o probable	15	25	54	61	135	196	331
Enfermedad respiratoria aguda debida a coronavirus (sarscov2,covid-19) Confirmado	7	17	14	22	42	79	121
Neoplasias	0	0	0	1	0	1	1
Síndrome anémico	0	0	0	1	0	1	1
Coagulación intravascular diseminada [síndrome de desfibrinación]	0	0	0	0	1	0	1
Hidrocéfalo comunicante	0	0	0	0	0	1	1
Enfermedad pulmonar obstructiva crónica	0	0	1	0	1	0	1
Neumotórax, no especificado	0	0	0	1	0	1	1
TOTAL	22	42	69	86	179	279	458



Cardiología 503 E

Comparativo de Productividad enero – diciembre / 2019-2020

Actividad	2019				2020			
	Programa do	Realiza- do	% de Avance	Califica- ción	Programa do	Realiza- do	% de avance	Califica- ción
Consultas de primera vez	27,991	26,161	93.46	A	28,268	10,679	37.78	R
Consultas subsecuentes	9,866	10,064	102.01	V	9,301	1,978	21.27	R
Interconsultas		1,091				111		
Total	37,857	37,316	98.57	V	37,569	12,768	33.99	R
Ingresos		1,000				305		
Egresos	931	1,000	107.41	V	942	313	33.23	R
Intervenciones quirúrgicas	478	450	94.14	A	434	178	41.01	R
Procedimientos		148				36		
Días paciente	6,832	6,555	95.95	A	6,306	2,031	32.21	R

Cardiología 503 E

20 Principales Motivos de Consulta enero – diciembre 2020

Código	Causa	Femenino	Masculino	Total	%
I10X	Hipertensión esencial (primaria)	535	349	884	6.92
I500	Insuficiencia cardiaca congestiva	67	102	169	1.32
I255	Cardiomiopatía isquémica	51	80	131	1.03
I250	Enfermedad cardiovascular aterosclerótica, así descrita	49	57	106	0.83
I428	Otras cardiomiopatías	58	33	91	0.71
I442	Bloqueo auriculoventricular completo	45	39	84	0.66
I050	Estenosis mitral	50	30	80	0.63
I258	Otras formas de enfermedad isquémica crónica del corazón	24	50	74	0.58
R55X	Síncope y colapso	46	26	72	0.56
I480	Fibrilación auricular paroxística	35	29	64	0.50
I249	Enfermedad isquémica aguda del corazón, no especificada	11	46	57	0.45
I252	Infarto antiguo del miocardio	21	36	57	0.45
I456	Síndrome de preexcitación	30	22	52	0.41
I256	Isquemia silente del miocardio	21	29	50	0.39
I489	Fibrilación y aleteo auricular, no especificado	23	25	48	0.38
I350	Estenosis (de la válvula) aortica	23	23	46	0.36
I253	Aneurisma cardiaco	18	26	44	0.34
I254	Aneurisma de arteria coronaria	17	27	44	0.34
I251	Enfermedad aterosclerótica del corazón	12	25	37	0.29
I458	Otros trastornos especificados de la conducción	16	11	27	0.21
	Otros	6,190	4,361	10,551	82.64
TOTAL		7,342	5,426	12,768	100.00



Cardiología 503 E

20 Principales Motivos de Consulta por grupo de Edad y Sexo enero – diciembre 2020

Causa	< 1		1 - 4		5 - 14		15 - 19		20 - 24		25 - 44	
	f	m	f	m	f	m	f	m	f	m	f	m
Hipertensión esencial (primaria)	0	0	0	0	0	0	2	2	6	9	45	45
Insuficiencia cardiaca congestiva	0	0	0	0	0	0	0	0	1	3	2	13
Cardiomiopatía isquémica	0	0	0	1	0	0	1	0	1	2	6	5
Enfermedad cardiovascular aterosclerótica, así descrita	0	0	0	0	0	0	1	0	0	0	4	2
Otras cardiomiopatías	0	0	0	0	0	0	2	11	17	9	22	8
Bloqueo auriculoventricular completo	0	0	0	0	0	0	0	0	0	0	3	1
Estenosis mitral	0	0	0	0	0	0	0	0	1	1	5	1
Otras formas de enfermedad isquémica crónica del corazón	0	0	0	0	0	0	0	0	0	0	0	2
Sincope y colapso	0	0	1	0	20	7	9	8	2	0	11	6
Fibrilación auricular paroxística	0	0	0	0	1	0	2	1	1	0	3	1
Enfermedad isquémica aguda del corazón, no especificada	0	0	0	0	0	0	0	0	0	1	1	3
Infarto antiguo del miocardio	0	0	0	0	0	0	0	0	0	0	1	0
Síndrome de preexcitación	0	0	0	0	2	3	3	0	1	1	9	10
Isquemia silente del miocardio	0	0	0	0	0	0	0	0	0	0	2	1
Fibrilación y aleteo auricular, no especificado	0	0	0	0	0	0	0	0	0	1	0	0
Estenosis (de la válvula) aortica	0	0	0	0	0	0	0	0	0	0	3	1
Aneurisma cardiaco	0	0	0	0	0	0	0	0	0	0	0	0
Aneurisma de arteria coronaria	0	0	0	0	0	0	0	0	0	0	1	1
Enfermedad aterosclerótica del corazón	0	0	0	0	0	0	0	0	0	0	0	3
Otros trastornos especificados de la conducción	0	0	0	0	1	1	1	4	0	1	4	1
Otros	2	2	5	3	7	6	34	38	72	64	921	623
Total	2	2	6	4	31	17	55	64	102	92	1,043	727

Cardiología 503 E

20 Principales Motivos de Consulta por grupo de Edad y Sexo enero – diciembre 2020

Causa	45 - 59		60 -64		65 o +		Total fem.	Total mas.	Total Gral.
	f	m	f	m	f	m			
Hipertensión esencial (primaria)	188	108	75	49	219	136	535	349	884
Insuficiencia cardiaca congestiva	16	33	10	8	38	45	67	102	169
Cardiomiopatía isquémica	10	26	8	15	25	31	51	80	131
Enfermedad cardiovascular aterosclerótica, así descrita	8	15	10	10	26	30	49	57	106
Otras cardiomiopatías	15	3	2	1	0	1	58	33	91
Bloqueo auriculoventricular completo	6	4	2	1	34	33	45	39	84
Estenosis mitral	15	12	9	1	20	15	50	30	80
Otras formas de enfermedad isquémica crónica del corazón	6	16	2	12	16	20	24	50	74
Sincope y colapso	3	2	0	0	0	3	46	26	72
Fibrilación auricular paroxística	3	4	2	4	23	19	35	29	64
Enfermedad isquémica aguda del corazón, no especificada	1	19	3	8	6	15	11	46	57
Infarto antiguo del miocardio	4	9	3	4	13	23	21	36	57
Síndrome de preexcitación	10	6	1	0	4	2	30	22	52
Isquemia silente del miocardio	3	9	2	4	14	15	21	29	50
Fibrilación y aleteo auricular, no especificado	10	4	1	1	12	19	23	25	48
Estenosis (de la válvula) aortica	6	8	5	4	9	10	23	23	46
Aneurisma cardiaco	3	11	2	5	13	10	18	26	44
Aneurisma de arteria coronaria	4	8	2	8	10	10	17	27	44
Enfermedad aterosclerótica del corazón	5	8	2	4	5	10	12	25	37
Otros trastornos especificados de la conducción	3	0	0	0	7	4	16	11	27
Otros	2,417	1,512	782	598	1,950	1,515	6,190	4,361	10,551
TOTAL	2,736	1,817	923	737	2,444	1,966	7,342	5,426	12,768

Cardiología 503 E

20 Diagnósticos de Egreso más Frecuentes enero – diciembre 2020

Código	Causa	Femenino	Masculino	Total
I442	Bloqueo auriculoventricular completo	13	23	36
I219	Infarto agudo del miocardio, sin otra especificación	9	17	26
I210	Infarto transmural agudo del miocardio de la pared anterior	4	14	18
I211	Infarto transmural agudo del miocardio de la pared inferior	3	14	17
I471	Taquicardia supraventricular	8	5	13
I495	Síndrome del seno enfermo	4	9	13
I213	Infarto transmural agudo del miocardio, de sitio no especificado	4	4	8
I255	Cardiomiopatía isquémica	1	7	8
I440	Bloqueo auriculoventricular de primer grado	5	3	8
Q211	Defecto del tabique auricular	5	1	6
R572	Choque séptico	3	3	6
I212	Infarto agudo transmural del miocardio de otros sitios	3	2	5
I252	Infarto antiguo del miocardio	0	5	5
I258	Otras formas de enfermedad isquémica crónica del corazón	1	4	5
I259	Enfermedad isquémica crónica del corazón, no especificada	3	2	5
I420	Cardiomiopatía dilatada	2	3	5
U071	Enfermedad respiratoria aguda debida a coronavirus (sarscov2,covid-19) Confirmado	1	4	5
I060	Estenosis aortica reumática	1	3	4
I350	Estenosis (de la válvula) aortica	2	2	4
I472	Taquicardia ventricular	0	4	4
	Otros	45	67	112
TOTAL		117	196	313



Cardiología 503 E

20 Diagnósticos de Egreso por Grupo de Edad y Sexo más frecuente enero – diciembre 2020

Causa	15 - 19		20 - 24		25 - 44		45 - 59	
	f	m	f	m	f	m	f	m
Bloqueo auriculoventricular completo	0	0	0	0	0	2	0	0
Infarto agudo del miocardio, sin otra especificación	0	0	0	0	0	1	1	4
Infarto transmural agudo del miocardio de la pared anterior	0	0	0	0	0	0	1	8
Infarto transmural agudo del miocardio de la pared inferior	0	0	0	0	0	1	2	8
Taquicardia supraventricular	0	0	0	0	4	3	2	2
Síndrome del seno enfermo	0	0	0	0	0	0	0	1
Infarto transmural agudo del miocardio, de sitio no especificado	0	0	0	0	0	0	0	2
Cardiomiopatía isquémica	0	0	0	0	0	0	0	3
Bloqueo auriculoventricular de primer grado	0	0	0	0	0	1	0	0
Defecto del tabique auricular	0	0	1	0	1	0	3	0
Choque séptico	0	0	0	0	0	0	1	0
Infarto agudo transmural del miocardio de otros sitios	0	0	0	0	0	0	1	0
Infarto antiguo del miocardio	0	0	0	0	0	1	0	1
Otras formas de enfermedad isquémica crónica del corazón	0	0	0	0	1	1	0	1
Enfermedad isquémica crónica del corazón, no especificada	0	0	0	0	0	0	1	1
Cardiomiopatía dilatada	0	0	0	0	0	1	1	2
Enfermedad respiratoria aguda debida a coronavirus (sarscov2,covid-19) Confirmado	0	0	0	0	0	0	0	1
Estenosis aortica reumática	0	0	0	0	0	1	1	0
Estenosis (de la válvula) aortica	0	0	0	0	0	0	0	0
Taquicardia ventricular	0	1	0	0	0	0	0	3
Otros	0	0	3	4	7	12	13	19
TOTAL	0	1	4	4	13	24	27	56



Cardiología 503 E

20 Diagnósticos de Egreso por Grupo de Edad y Sexo más frecuente enero – diciembre 2020

Causa	60 -64		65 o +		Total fem.	Total mas.	Total General
	f	m	f	m			
Bloqueo auriculoventricular completo	0	2	13	19	13	23	36
Infarto agudo del miocardio, sin otra especificación	3	3	5	9	9	17	26
Infarto transmural agudo del miocardio de la pared anterior	1	2	2	4	4	14	18
Infarto transmural agudo del miocardio de la pared inferior	0	3	1	2	3	14	17
Taquicardia supraventricular	1	0	1	0	8	5	13
Síndrome del seno enfermo	0	0	4	8	4	9	13
Infarto transmural agudo del miocardio, de sitio no especificado	1	0	3	2	4	4	8
Cardiomiopatía isquémica	0	1	1	3	1	7	8
Bloqueo auriculoventricular de primer grado	0	0	5	2	5	3	8
Defecto del tabique auricular	0	1	0	0	5	1	6
Choque séptico	1	1	1	2	3	3	6
Infarto agudo transmural del miocardio de otros sitios	2	2	0	0	3	2	5
Infarto antiguo del miocardio	0	0	0	3	0	5	5
Otras formas de enfermedad isquémica crónica del corazón	0	0	0	2	1	4	5
Enfermedad isquémica crónica del corazón, no especificada	0	1	2	0	3	2	5
Cardiomiopatía dilatada	0	0	1	0	2	3	5
Enfermedad respiratoria aguda debida a coronavirus (sarscov2,covid-19) Confirmado	0	1	1	2	1	4	5
Estenosis aortica reumática	0	0	0	2	1	3	4
Estenosis (de la válvula) aortica	0	0	2	2	2	2	4
Taquicardia ventricular	0	0	0	0	0	4	4
Otros	5	9	17	23	45	67	112
TOTAL	14	26	59	85	117	196	313

Cardiología 503 E

Principales Causas de Defunción enero – diciembre 2020

Código	Causa	Femenino	Masculino	Total
R572	Choque séptico	3	3	6
U071	Enfermedad respiratoria aguda debida a coronavirus (sarscov2,covid-19) Confirmado	1	4	5
I219	Infarto agudo del miocardio, sin otra especificación	2	2	4
R570	Choque cardiogénico	1	2	3
I213	Infarto transmural agudo del miocardio, de sitio no especificado	0	2	2
U072	Enfermedad respiratoria aguda debida a coronavirus (sarscov2,covid-19) Caso sospechoso o probable	1	1	2
I062	Estenosis aortica reumática con insuficiencia	1	0	1
I350	Estenosis (de la válvula) aortica	1	0	1
I38X	Endocarditis, válvula no especificada	0	1	1
I443	Otros tipos de bloqueo auriculoventricular y los no especificados	1	0	1
I490	Fibrilación y aleteo ventricular	1	0	1
I500	Insuficiencia cardíaca congestiva	1	0	1
J157	Neumonía debida a mycoplasma pneumoniae	0	1	1
J159	Neumonía bacteriana, no especificada	0	1	1
N185	Enfermedad renal crónica, etapa 5	1	0	1
Q253	Estenosis de la aorta	1	0	1
R652	Síndrome de respuesta inflamatoria sistémica de origen no infeccioso, sin falla orgánica	1	0	1
TOTAL		16	17	33

Cardiología 503 E

**Principales Causas de Defunción mas frecuentes por Grupo de Edad y Sexo
enero – diciembre 2020**

Causa	5 - 14		15 - 19		20 - 24		25 - 44	
	f	m	f	m	f	m	f	m
Choque séptico	0	0	0	0	0	0	0	0
Enfermedad respiratoria aguda debida a coronavirus (sarscov2,covid-19) Confirmado	0	0	0	0	0	0	0	0
Infarto agudo del miocardio, sin otra especificación	0	0	0	0	0	0	0	0
Choque cardiogénico	0	0	0	0	0	0	0	0
Infarto transmural agudo del miocardio, de sitio no especificado	0	0	0	0	0	0	0	0
Enfermedad respiratoria aguda debida a coronavirus (sarscov2,covid-19) Caso sospechoso o probable	0	0	0	0	0	0	0	1
Estenosis aortica reumática con insuficiencia	0	0	0	0	0	0	0	0
Estenosis (de la válvula) aortica	0	0	0	0	0	0	0	0
Endocarditis, válvula no especificada	0	0	0	0	0	0	0	0
Otros tipos de bloqueo auriculoventricular y los no especificados	0	0	0	0	0	0	0	0
Fibrilación y aleteo ventricular	0	0	0	0	0	0	0	0
Insuficiencia cardiaca congestiva	0	0	0	0	0	0	0	0
Neumonía debida a mycoplasma pneumoniae	0	0	0	0	0	0	0	0
Neumonía bacteriana, no especificada	0	0	0	0	0	0	0	0
Enfermedad renal crónica, etapa 5	0	0	0	0	0	0	0	0
Estenosis de la aorta	0	0	0	0	0	0	0	0
Síndrome de respuesta inflamatoria sistémica de origen no infeccioso, sin falla orgánica	0	0	0	0	0	0	0	0
TOTAL	0	0	0	0	0	0	0	1



Cardiología 503 E

Principales Causas de Defunción mas frecuentes por Grupo de Edad y Sexo enero – diciembre 2020

Causa	45 - 59		60 -64		65 o +		Total fem.	Total mas.	Total General
	f	m	f	m	f	m			
Choque séptico	1	0	1	1	1	2	3	3	6
Enfermedad respiratoria aguda debida a coronavirus (sarscov2,covid-19) Confirmado	0	1	0	1	1	2	1	4	5
Infarto agudo del miocardio, sin otra especificación	0	1	1	0	1	1	2	2	4
Choque cardiogénico	0	0	0	1	1	1	1	2	3
Infarto transmural agudo del miocardio, de sitio no especificado	0	1	0	0	0	1	0	2	2
Enfermedad respiratoria aguda debida a coronavirus (sarscov2,covid-19) Caso sospechoso o probable	1	0	0	0	0	0	1	1	2
Estenosis aortica reumática con insuficiencia	0	0	0	0	1	0	1	0	1
Estenosis (de la válvula) aortica	0	0	0	0	1	0	1	0	1
Endocarditis, válvula no especificada	0	0	0	0	0	1	0	1	1
Otros tipos de bloqueo auriculoventricular y los no especificados	0	0	0	0	1	0	1	0	1
Fibrilación y aleteo ventricular	0	0	0	0	1	0	1	0	1
Insuficiencia cardiaca congestiva	1	0	0	0	0	0	1	0	1
Neumonía debida a mycoplasma pneumoniae	0	1	0	0	0	0	0	1	1
Neumonía bacteriana, no especificada	0	1	0	0	0	0	0	1	1
Enfermedad renal crónica, etapa 5	0	0	0	0	1	0	1	0	1
Estenosis de la aorta	0	0	0	0	1	0	1	0	1
Síndrome de respuesta inflamatoria sistémica de origen no infeccioso, sin falla orgánica	0	0	0	0	1	0	1	0	1
TOTAL	3	5	2	3	11	8	16	17	33

Cardiología 503 E

Principales Cirugías y Procedimientos enero – diciembre 2020

Código	Causa	Femenino	Masculino	Total
37.80	Inserción de marcapasos permanente, inicial o sustituido, sin especificar tipo de aparato	17	23	40
37.75	Revisión de electrodo	5	10	15
37.26	Estimulación electrofisiológica cardiaca y estudios de registros	6	8	14
37.12	Ventana pericardio-pleural toracoscopica con toma biopsia de pericardio, pleura, ganglios mediastinales	7	6	13
36.39	Otra revascularización del corazón	4	8	12
37.78	Inserción de un sistema de marcapasos transvenoso temporal	2	9	11
35.22	Otra sustitución de válvula aortica	4	5	9
35.20	Sustitución de válvula cardiaca no especificada	3	5	8
31.29	Otra traqueostomía permanente	2	5	7
35.24	Otra sustitución de válvula mitral	3	3	6
37.77	Extracción de electrodo sin sustitución	2	4	6
37.99	Otra operación sobre corazón y pericardio	3	3	6
370X	Pericardiocentesis	2	4	6
31.21	Traqueostomía mediastínica	0	3	3
34.02	Toracotomía exploratoria	1	2	3
37.49	Otra reparación de corazón y pericardio	1	2	3
38.85	Otra oclusión quirúrgica de vasos, otros vasos torácicos	1	2	3
363X	Otra revascularizacion cardiaca	0	3	3
35.53	Reparación de defecto de tabique interventricular con prótesis	2	0	2
35.71	Otra reparación no especificada de tabique interauricular	1	1	2
	Otros	19	23	42
	TOTAL	85	129	214

Cardiología 503 E

Principales Cirugías y Procedimientos por grupo de Edad y Sexo enero – diciembre 2020

Causa	<1		1 - 4		5 - 14		15 - 19		20 - 24		25 - 44	
	f	m	f	m	f	m	f	m	f	m	f	m
Inserción de marcapasos permanente, inicial o sustituido, sin especificar tipo de aparato	0	0	0	0	0	0	1	0	0	0	0	2
Revisión de electrodo	0	0	0	0	0	0	0	0	0	0	0	1
Estimulación electrofisiológica cardiaca y estudios de registros	0	0	0	0	1	1	0	2	0	0	3	2
Ventana pericardio-pleural toracoscopica con toma biopsia de pericardio, pleura, ganglios mediastinales	0	1	0	0	0	0	0	1	0	0	4	1
Otra revascularización del corazón	0	0	0	0	0	0	0	0	0	0	0	1
Inserción de un sistema de marcapasos transvenoso temporal	0	0	0	0	0	0	0	0	0	0	1	1
Otra sustitución de válvula aortica	0	0	0	0	0	0	0	0	0	0	0	2
Sustitución de válvula cardiaca no especificada	0	0	0	0	0	0	0	0	0	0	0	3
Otra traqueostomía permanente	0	0	0	0	0	0	0	0	0	0	0	2
Otra sustitución de válvula mitral	0	0	0	0	0	0	0	0	0	1	0	1
Extracción de electrodo sin sustitución	0	0	0	0	0	0	0	0	0	0	1	1
Otra operación sobre corazón y pericardio	1	0	0	0	0	0	0	2	1	0	1	0
Pericardiocentesis	1	1	0	0	0	0	0	0	1	1	0	0
Traqueostomía mediastínica	0	0	0	0	0	0	0	0	0	0	0	1
Toracotomía exploratoria	0	0	0	0	0	0	0	0	0	0	0	0
Otra reparación de corazón y pericardio	0	0	0	0	0	0	0	0	0	0	1	0
Otra oclusión quirúrgica de vasos, otros vasos torácicos	1	2	0	0	0	0	0	0	0	0	0	0
Otra revascularización cardiaca	0	0	0	0	0	0	0	0	0	0	0	1
Reparación de defecto de tabique interventricular con prótesis	0	0	1	0	1	0	0	0	0	0	0	0
Otra reparación no especificada de tabique interauricular	0	0	1	0	0	0	0	0	0	0	0	0
Otros	4	1	0	0	0	0	1	4	0	0	2	3
TOTAL	7	5	2	0	2	1	2	9	2	2	13	22



Cardiología 503 E

Principales Cirugías y Procedimientos por grupo de Edad y Sexo enero – diciembre 2020

Causa	45 - 59		60 -64		65 o +		Total fem.	Total mas.	Total General
	f	m	f	m	f	m			
Inserción de marcapasos permanente, inicial o sustituido, sin especificar tipo de aparato	0	3	0	1	16	17	17	23	40
Revisión de electrodo	1	2	0	3	4	4	5	10	15
Estimulación electrofisiológica cardiaca y estudios de registros	1	2	0	0	1	1	6	8	14
Ventana pericardio-pleural toracoscopica con toma biopsia de pericardio, pleura, ganglios mediastinales	2	1	0	0	1	2	7	6	13
Otra revascularización del corazón	1	3	1	2	2	2	4	8	12
Inserción de un sistema de marcapasos transvenoso temporal	0	0	0	1	1	7	2	9	11
Otra sustitución de válvula aortica	2	0	1	0	1	3	4	5	9
Sustitución de válvula cardiaca no especificada	2	0	0	0	1	2	3	5	8
Otra traqueostomía permanente	1	0	0	1	1	2	2	5	7
Otra sustitución de válvula mitral	2	1	1	0	0	0	3	3	6
Extracción de electrodo sin sustitución	0	0	0	1	1	2	2	4	6
Otra operación sobre corazón y pericardio	0	0	0	0	0	1	3	3	6
Pericardiocentesis	0	1	0	0	0	1	2	4	6
Traqueostomía mediastínica	0	2	0	0	0	0	0	3	3
Toracotomía exploratoria	0	0	0	2	1	0	1	2	3
Otra reparación de corazón y pericardio	0	0	0	0	0	2	1	2	3
Otra oclusión quirúrgica de vasos, otros vasos torácicos	0	0	0	0	0	0	1	2	3
Otra revascularizacion cardiaca	0	1	0	0	0	1	0	3	3
Reparación de defecto de tabique interventricular con prótesis	0	0	0	0	0	0	2	0	2
Otra reparación no especificada de tabique interauricular	0	0	0	1	0	0	1	1	2
Otros	9	4	1	6	2	5	19	23	42
TOTAL	21	20	4	18	32	52	85	129	214

Terapia Intensiva de Cardiología 503 E

Principales Egresos de Terapia enero – diciembre 2020

Código	Causa	Femenino	Masculino	Total
U071	Enfermedad respiratoria aguda debida a coronavirus (sarscov2,covid-19) Confirmado	27	56	83
I219	Infarto agudo del miocardio, sin otra especificación	9	25	34
I211	Infarto transmural agudo del miocardio de la pared inferior	1	16	17
I442	Bloqueo auriculoventricular completo	4	12	16
I210	Infarto transmural agudo del miocardio de la pared anterior	2	13	15
U072	Enfermedad respiratoria aguda debida a coronavirus (sarscov2,covid-19) Caso sospechoso o probable	5	9	14
I213	Infarto transmural agudo del miocardio, de sitio no especificado	8	2	10
R572	Choque séptico	4	5	9
I212	Infarto agudo transmural del miocardio de otros sitios	4	2	6
I252	Infarto antiguo del miocardio	0	6	6
R570	Choque cardiogénico	2	3	5
I060	Estenosis aortica reumática	1	3	4
N185	Enfermedad renal crónica, etapa 5	4	0	4
N189	Enfermedad renal crónica, no especificada	4	0	4
I069	Enfermedad valvular aortica reumática, no especificada	2	1	3
I214	Infarto subendocardico agudo del miocardio	1	2	3
I309	Pericarditis aguda, no especificada	0	3	3
I440	Bloqueo auriculoventricular de primer grado	1	2	3
I443	Otros tipos de bloqueo auriculoventricular y los no especificados	3	0	3
I455	Otros tipos especificados de bloqueo del corazón	0	3	3
	Otros	28	43	71
TOTAL		110	206	316

Terapia Intensiva de Cardiología 503 E

**Principales Diagnósticos de Egresos de Terapia por grupo de Edad y Sexo
enero – diciembre 2020**

Causa	15 - 19		20 - 24		25 - 44		45 - 59	
	f	m	f	m	f	m	f	m
Enfermedad respiratoria aguda debida a coronavirus (sarscov2,covid-19) Confirmado	0	0	0	0	6	12	5	15
Infarto agudo del miocardio, sin otra especificación	0	0	0	0	0	1	4	3
Infarto transmural agudo del miocardio de la pared inferior	0	0	0	0	0	1	1	8
Bloqueo auriculoventricular completo	0	0	0	0	0	1	0	0
Infarto transmural agudo del miocardio de la pared anterior	0	0	0	0	0	0	0	8
Enfermedad respiratoria aguda debida a coronavirus (sarscov2,covid-19) Caso sospechoso o probable	0	0	0	1	0	3	4	4
Infarto transmural agudo del miocardio, de sitio no especificado	0	0	0	0	0	0	0	2
Choque séptico	0	0	0	0	0	0	1	0
Infarto agudo transmural del miocardio de otros sitios	0	0	0	0	0	0	1	0
Infarto antiguo del miocardio	0	0	0	0	0	1	0	1
Choque cardiogénico	0	0	0	0	0	0	0	0
Estenosis aortica reumática	0	0	0	0	0	2	1	0
Enfermedad renal crónica, etapa 5	0	0	1	0	1	0	0	0
Enfermedad renal crónica, no especificada	0	0	0	0	1	0	0	0
Enfermedad valvular aortica reumática, no especificada	0	0	0	0	0	0	2	0
Infarto subendocardico agudo del miocardio	0	0	0	0	0	0	0	0
Pericarditis aguda, no especificada	0	0	0	0	0	1	0	0
Bloqueo auriculoventricular de primer grado	0	0	0	0	0	0	0	0
Otros tipos de bloqueo auriculoventricular y los no especificados	0	0	0	0	0	0	0	0
Otros tipos especificados de bloqueo del corazón	0	0	0	0	0	0	0	0
Otros	1	0	0	2	5	8	11	14
TOTAL	1	0	1	3	13	30	30	55

Terapia Intensiva de Cardiología 503 E

**Principales Diagnósticos de Egresos de Terapia por grupo de Edad y Sexo
enero – diciembre 2020**

Causa	60 -64		65 o +		Total fem.	Total mas.	Total General
	f	m	f	m			
Enfermedad respiratoria aguda debida a coronavirus (sarscov2,covid-19) Confirmado	4	10	12	19	27	56	83
Infarto agudo del miocardio, sin otra especificación	3	4	2	17	9	25	34
Infarto transmural agudo del miocardio de la pared inferior	0	5	0	2	1	16	17
Bloqueo auriculoventricular completo	0	2	4	9	4	12	16
Infarto transmural agudo del miocardio de la pared anterior	1	2	1	3	2	13	15
Enfermedad respiratoria aguda debida a coronavirus (sarscov2,covid-19) Caso sospechoso o probable	0	0	1	1	5	9	14
Infarto transmural agudo del miocardio, de sitio no especificado	1	0	7	0	8	2	10
Choque séptico	2	3	1	2	4	5	9
Infarto agudo transmural del miocardio de otros sitios	3	2	0	0	4	2	6
Infarto antiguo del miocardio	0	0	0	4	0	6	6
Choque cardiogénico	0	2	2	1	2	3	5
Estenosis aortica reumática	0	0	0	1	1	3	4
Enfermedad renal crónica, etapa 5	0	0	2	0	4	0	4
Enfermedad renal crónica, no especificada	3	0	0	0	4	0	4
Enfermedad valvular aortica reumática, no especificada	0	0	0	1	2	1	3
Infarto subendocardico agudo del miocardio	0	2	1	0	1	2	3
Pericarditis aguda, no especificada	0	0	0	2	0	3	3
Bloqueo auriculoventricular de primer grado	0	0	1	2	1	2	3
Otros tipos de bloqueo auriculoventricular y los no especificados	0	0	3	0	3	0	3
Otros tipos especificados de bloqueo del corazón	0	2	0	1	0	3	3
Otros	1	4	10	15	28	43	71
TOTAL	18	38	47	80	110	206	316

Terapia Intensiva de Cardiología 503 E

Principales Defunciones de Terapia enero – diciembre 2020

Código	Causa	Femenino	Masculino	Total
U071	Enfermedad respiratoria aguda debida a coronavirus (sarscov2,covid-19) Confirmado	16	46	62
U072	Enfermedad respiratoria aguda debida a coronavirus (sarscov2,covid-19) Caso sospechoso o probable	4	7	11
R572	Choque séptico	3	4	7
I219	Infarto agudo del miocardio, sin otra especificación	2	2	4
J13X	Neumonía debida a streptococcus pneumoniae	0	3	3
R570	Choque cardiogénico	1	2	3
I500	Insuficiencia cardiaca congestiva	1	1	2
A419	Sepsis, no especificada	1	0	1
I062	Estenosis aortica reumática con insuficiencia	1	0	1
I38X	Endocarditis, válvula no especificada	0	1	1
I443	Otros tipos de bloqueo auriculoventricular y los no especificados	1	0	1
I490	Fibrilación y aleteo ventricular	1	0	1
I601	Hemorragia subaracnoidea de arteria cerebral media	0	1	1
J157	Neumonía debida a mycoplasma pneumoniae	0	1	1
J189	Neumonía, no especificada	1	0	1
N185	Enfermedad renal crónica, etapa 5	1	0	1
N321	Fistula vesicointestinal	1	0	1
Q253	Estenosis de la aorta	1	0	1
R652	Síndrome de respuesta inflamatoria sistémica de origen no infeccioso, sin falla orgánica	1	0	1
TOTAL		36	68	104

Terapia Intensiva de Cardiología 503 E

**Principales Defunciones de Terapia por grupo de Edad y Sexo
enero – diciembre 2020**

Causa	15 - 19		20 - 24		25 - 44		45 - 59	
	f	m	f	m	f	m	f	m
Enfermedad respiratoria aguda debida a coronavirus (sarscov2,covid-19) Confirmado	0	0	0	0	3	7	2	14
Enfermedad respiratoria aguda debida a coronavirus (sarscov2,covid-19) Caso sospechoso o probable	0	0	0	1	0	3	3	2
Choque séptico	0	0	0	0	0	0	1	0
Infarto agudo del miocardio, sin otra especificación	0	0	0	0	0	0	0	1
Neumonía debida a streptococcus pneumoniae	0	0	0	0	0	0	0	3
Choque cardiogénico	0	0	0	0	0	0	0	0
Insuficiencia cardiaca congestiva	0	0	0	0	0	0	1	0
Sepsis, no especificada	0	0	0	0	1	0	0	0
Estenosis aortica reumática con insuficiencia	0	0	0	0	0	0	0	0
Endocarditis, válvula no especificada	0	0	0	0	0	0	0	0
Otros tipos de bloqueo auriculoventricular y los no especificados	0	0	0	0	0	0	0	0
Fibrilación y aleteo ventricular	0	0	0	0	0	0	0	0
Hemorragia subaracnoidea de arteria cerebral media	0	0	0	0	0	0	0	1
Neumonía debida a mycoplasma pneumoniae	0	0	0	0	0	0	0	1
Neumonía, no especificada	0	0	0	0	0	0	0	0
Enfermedad renal crónica, etapa 5	0	0	0	0	0	0	0	0
Fistula vesicointestinal	0	0	0	0	1	0	0	0
Estenosis de la aorta	0	0	0	0	0	0	0	0
Síndrome de respuesta inflamatoria sistémica de origen no infeccioso, sin falla orgánica	0	0	0	0	0	0	0	0
TOTAL	0	0	0	1	5	10	7	22



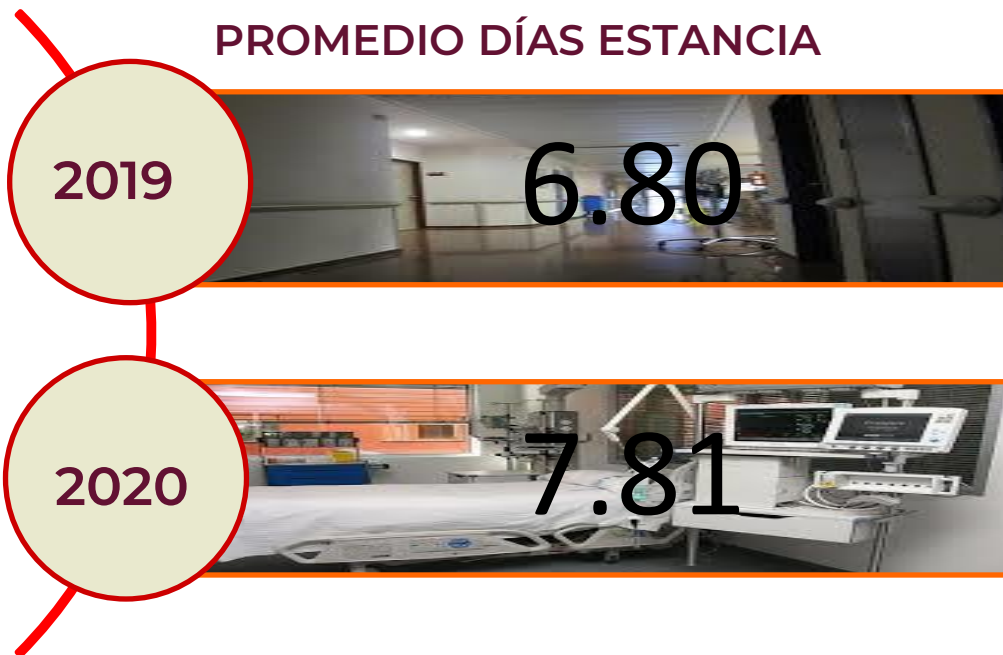
Terapia Intensiva de Cardiología 503 E

Principales Defunciones de Terapia por grupo de Edad y Sexo enero – diciembre 2020

Causa	60 -64		65 o +		Total fem.	Total mas.	Total General
	f	m	f	m			
Enfermedad respiratoria aguda debida a coronavirus (sarscov2,covid-19) Confirmado	2	8	9	17	16	46	62
Enfermedad respiratoria aguda debida a coronavirus (sarscov2,covid-19) Caso sospechoso o probable	0	0	1	1	4	7	11
Choque séptico	1	2	1	2	3	4	7
Infarto agudo del miocardio, sin otra especificación	1	0	1	1	2	2	4
Neumonía debida a streptococcus pneumoniae	0	0	0	0	0	3	3
Choque cardiogénico	0	1	1	1	1	2	3
Insuficiencia cardiaca congestiva	0	1	0	0	1	1	2
Sepsis, no especificada	0	0	0	0	1	0	1
Estenosis aortica reumática con insuficiencia	0	0	1	0	1	0	1
Endocarditis, válvula no especificada	0	0	0	1	0	1	1
Otros tipos de bloqueo auriculoventricular y los no especificados	0	0	1	0	1	0	1
Fibrilación y aleteo ventricular	0	0	1	0	1	0	1
Hemorragia subaracnoidea de arteria cerebral media	0	0	0	0	0	1	1
Neumonía debida a mycoplasma pneumoniae	0	0	0	0	0	1	1
Neumonía, no especificada	0	0	1	0	1	0	1
Enfermedad renal crónica, etapa 5	0	0	1	0	1	0	1
Fistula vesicointestinal	0	0	0	0	1	0	1
Estenosis de la aorta	0	0	1	0	1	0	1
Síndrome de respuesta inflamatoria sistémica de origen no infeccioso, sin falla orgánica	0	0	1	0	1	0	1
TOTAL	4	12	20	23	36	68	104

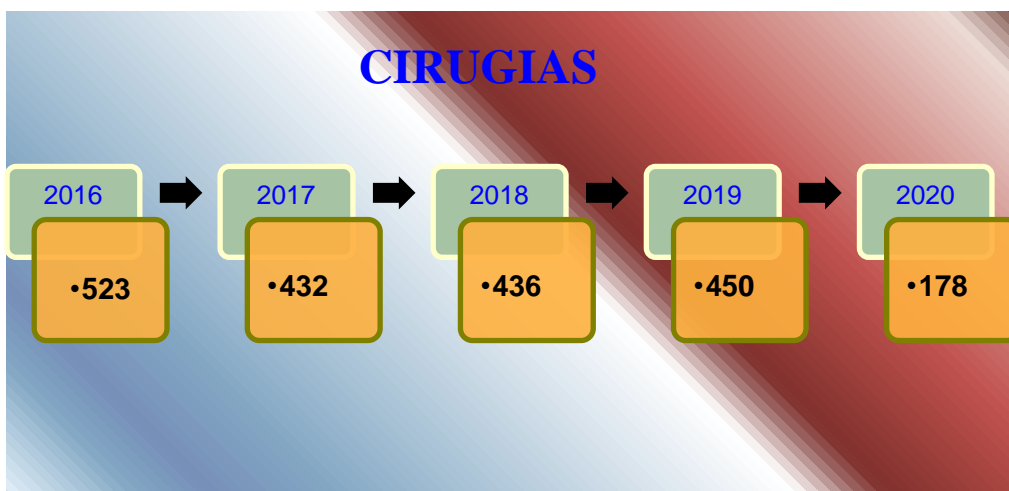
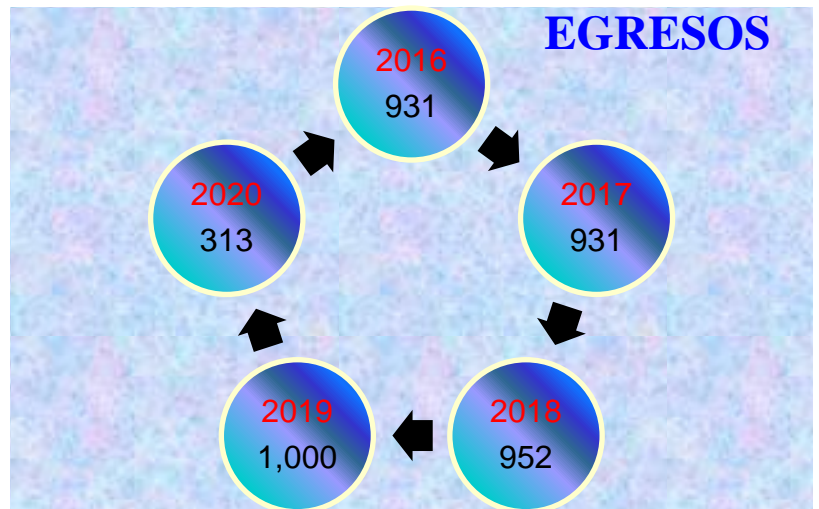


PROMEDIO DÍAS ESTANCIA



CARDIOLOGÍA

503 E



CARDIOLOGÍA

503 E



Cardiología 503 E

Recursos Humanos

Categoría	Turno					Total
	Completo	Matutino	Vespertino	Nocturno	Sab, dom y fest	
Rama médica						
Jefe de servicios	0	2	0	0	0	2
Medico especialista A	0	6	1	2	0	9
Médico general A	0	1	0	0	0	1
Medico especialista B	0	1	1	1	0	3
Medico especialista C	0	13	0	0	1	14
Rama de enfermería						
Jefe de enfermeras C	0	0	1	0	0	1
Enfermera jefa de servicios	0	1	0	0	0	1
Enfermera especialista A	0	3	2	3	0	8
Enfermera general titulada A	0	12	3	9	0	24
Auxiliar de enfermería A	0	2	1	1	0	4
Enfermera general titulada B	0	2	1	0	0	3
Auxiliar de enfermería B	0	1	1	0	0	2
Enfermera especialista B	0	1	3	0	0	4
Enfermera general titulada C	0	8	8	4	0	20
Enfermera especialista C	0	7	6	0	0	13
Rama paramédica						
Cocinero en hospital	0	0	1	0	0	1
Técnico en estadística en área medica	0	1	0	0	0	1
Afanadora	0	7	3	0	4	14
Camillero	0	2	0	1	1	4



Cardiología 503 E

Recursos Humanos

Categoría	Turno					
	Completo	Matutino	Vespertino	Nocturno	Sab, dom y fest	Total
Rama afín administrativa						
Soporte administrativo C	0	1	0	0	0	1
Apoyo administrativo en salud-A7	0	2	1	0	0	3
Apoyo administrativo en salud-A6	0	4	0	0	1	5
Apoyo administrativo en salud-A5	0	0	1	0	1	2
Apoyo administrativo en salud-A4	0	3	0	0	0	3
Apoyo administrativo en salud-A3	0	1	0	0	1	2
Total	0	81	34	21	9	145



Neumología 503 F

Comparativo de Productividad enero – diciembre / 2019-2020

Actividad	2019				2020			
	Programado	Realizado	% de Avance	Calificación	Programado	Realizado	% de Avance	Calificación
Consulta de primera vez	3,560	2,768	77.75	R	2,926	1,780	60.83	R
Consulta subsecuente	9,386	8,675	92.42	A	9,074	3,422	37.71	R
Interconsultas		1,087				1,760		
Total	12,946	12,530	96.79	A	12,000	6,962	58.02	R
Ingresos		1,108				1,634		
Egresos	915	1,126	123.06	V	960	1,560	162.50	V
Intervención quirúrgica	250	121	48.40	R	173	86	49.71	R
Procedimientos		7,677				1,764		
Días paciente	14,850	14,850	100.00	V	14,915	19,982	133.97	V



Neumología 503 F

Laboratorio de Fisiología Pulmonar enero – diciembre 2020

No. de pacientes atendidos

Consulta externa	Hospitalizados	Total
1,236	28	1,264

Estudios	Total
Espirometría	632
Reto con Broncodilatador	622
Pletismografía	305
Pletismografía con broncodilatador	151
DLCO	0
VVM	0
Oscilometría	39
Oximetría de pulso adulto	0
Pimax y Pemax	14
Estudios totales	1,763



Neumología 503 F

Laboratorio de Fisiología Pulmonar enero – diciembre 2020

Servicio solicitante	Consulta externa	Hospitalización
Neumología	314	9
Alergología	79	0
Ortopedia	0	0
Oncología	24	0
Torre Quirúrgica	111	3
Reumatología 404	7	0
Cardiología	0	0
Clínica de obesidad	33	0
Pediatría	16	0
Otros	34	2
Total	618	14

Neumología 503 F

20 Principales Motivos de Consulta enero – diciembre 2020

Código	Causa	Femenino	Masculino	Total	%
J90X	Derrame pleural no clasificado en otra parte	427	357	784	11.26
I270	Hipertensión pulmonar primaria	265	96	361	5.19
U071	Enfermedad respiratoria aguda debida a coronavirus (sarscov2,covid-19) Confirmado	131	146	277	3.98
A150	Tuberculosis del pulmón, confirmada por hallazgo microscópico del bacilo tuberculoso en esputo, con o sin cultivo	113	106	219	3.15
J449	Enfermedad pulmonar obstructiva crónica, no especificada	115	78	193	2.77
F172	Trastornos mentales y del comportamiento debidos al uso de tabaco, síndrome de dependencia	66	104	170	2.44
I269	Embolia pulmonar sin mención de corazón pulmonar agudo	108	62	170	2.44
J459	Asma, no especificado	101	36	137	1.97
A170	Meningitis tuberculosa	35	87	122	1.75
I10X	Hipertensión esencial (primaria)	68	46	114	1.64
F321	Episodio depresivo moderado	67	46	113	1.62
U072	Enfermedad respiratoria aguda debida a coronavirus (sarscov2,covid-19) Caso sospechoso o probable	44	51	95	1.36
J939	Neumotórax, no especificado	26	58	84	1.21
A160	Tuberculosis del pulmón, con examen bacteriológico e histológico negativos	36	43	79	1.13
F173	Trastornos mentales y del comportamiento debidos al uso de tabaco, estado de abstinencia	38	36	74	1.06
A191	Tuberculosis miliar aguda de sitios multiplex	12	56	68	0.98
F102	Trastornos mentales y del comportamiento debidos al uso de alcohol, síndrome de dependencia	20	48	68	0.98
J849	Enfermedad pulmonar intersticial, no especificada	56	12	68	0.98
A182	Linfadenopatía periférica tuberculosa	40	24	64	0.92
J450	Asma predominantemente alérgica	43	20	63	0.90
	Otros	1,903	1,736	3,639	52.27
TOTAL		3,714	3,248	6,962	100.00



Neumología 503 F

20 Principales Motivos de Consulta por grupo de Edad y Sexo enero - diciembre 2020

Causa	1 - 4		5 - 14		15 - 19		20 - 24		25 - 44	
	f	m	f	m	f	m	f	m	f	m
Derrame pleural no clasificado en otra parte	0	0	0	0	11	6	19	26	104	105
Hipertensión pulmonar primaria	0	0	0	0	3	0	7	1	73	32
Enfermedad respiratoria aguda debida a coronavirus (sarscov2,covid-19) Confirmado	0	0	0	1	0	2	1	4	49	39
Tuberculosis del pulmón, confirmada por hallazgo microscópico del bacilo tuberculoso en esputo, con o sin cultivo	0	0	1	0	0	0	7	2	37	41
Enfermedad pulmonar obstructiva crónica, no especificada	0	0	0	0	0	0	0	0	7	3
Trastornos mentales y del comportamiento debidos al uso de tabaco, síndrome de dependencia	0	0	0	4	2	8	1	1	19	19
Embolia pulmonar sin mención de corazón pulmonar agudo	0	0	0	0	7	0	1	0	55	22
Asma, no especificado	0	0	0	0	3	2	5	1	23	13
Meningitis tuberculosa	0	0	0	0	0	10	2	10	26	45
Hipertensión esencial (primaria)	0	0	0	0	1	0	2	1	16	11
Episodio depresivo moderado	0	0	0	0	1	0	0	5	17	8
Enfermedad respiratoria aguda debida a coronavirus (sarscov2,covid-19) Caso sospechoso o probable	0	0	0	0	0	0	2	1	12	17
Neumotórax, no especificado	0	0	0	0	0	1	0	0	10	18
Tuberculosis del pulmón, con examen bacteriológico e histológico negativos	0	0	4	2	0	0	6	2	16	18
Trastornos mentales y del comportamiento debidos al uso de tabaco, estado de abstinencia	0	0	0	0	0	1	0	0	7	1
Tuberculosis miliar aguda de sitios multiplex	0	0	0	0	2	9	1	9	4	28
Trastornos mentales y del comportamiento debidos al uso de alcohol, síndrome de dependencia	0	0	0	0	0	0	1	1	13	36
Enfermedad pulmonar intersticial, no especificada	0	0	0	0	0	0	0	0	10	3
Linfadenopatía periférica tuberculosa	0	0	4	3	0	2	4	0	14	5
Asma predominantemente alérgica	0	0	0	1	0	2	1	0	13	6
Otros	5	0	25	13	31	40	61	78	487	476
TOTAL	5	0	34	24	61	83	121	142	1,012	946

Neumología 503 F
20 Principales Motivos de Consulta por grupo de Edad y Sexo enero – diciembre 2020

Causa	45 - 59		60 - 64		65 o +		Total fem	Total mas.	Total gal.
	f	m	f	m	f	m			
Derrame pleural no clasificado en otra parte	206	112	25	36	62	72	427	357	784
Evaluación funcional neumológica	93	30	22	6	67	27	265	96	361
Enfermedad pulmonar obstructiva crónica, no especificada	50	64	15	23	16	13	131	146	277
Evaluación funcional pulmonar preoperatoria	28	38	14	13	26	12	113	106	219
Hipertensión pulmonar primaria	20	5	19	14	69	56	115	78	193
Trastornos mentales y del comportamiento debidos al uso de tabaco, síndrome de dependencia	36	27	3	9	5	36	66	104	170
Tuberculosis del pulmón, confirmada por hallazgo microscópico del bacilo tuberculoso en esputo, con o sin cultivo	31	17	8	4	6	19	108	62	170
Asma, no especificado	36	5	13	5	21	10	101	36	137
Contacto con y exposición a tuberculosis	7	21	0	0	0	1	35	87	122
Evaluación funcional pulmonar otras áreas clínicas	16	16	9	6	24	12	68	46	114
Episodio depresivo moderado	14	12	18	2	17	19	67	46	113
Meningitis tuberculosa	19	22	4	3	7	8	44	51	95
Enfermedad pulmonar intersticial, no especificada	4	20	8	4	4	15	26	58	84
Apnea del sueño	3	7	4	6	3	8	36	43	79
Tuberculosis del pulmón, con examen bacteriológico e histológico negativos	21	8	7	24	3	2	38	36	74
Hipertensión esencial (primaria)	5	8	0	2	0	0	12	56	68
Asma predominantemente alérgica	6	8	0	0	0	3	20	48	68
Observación por sospecha de trastorno mental y del comportamiento	18	3	7	3	21	3	56	12	68
Trastornos mentales y del comportamiento debidos al uso de alcohol, síndrome de dependencia	12	9	5	1	1	4	40	24	64
Embolia pulmonar sin mención de corazón pulmonar agudo	16	4	2	2	11	5	43	20	63
Otros	592	552	188	193	514	384	1,903	1,736	3,639
TOTAL	1,233	988	371	356	877	709	3,714	3,248	6,962

Neumología 503 F

20 Principales Motivos de Egresos enero – diciembre 2020

Código	Causa	Femenino	Masculino	Total
U071	Enfermedad respiratoria aguda debida a coronavirus (sarscov2,covid-19) Confirmado	374	654	1,028
U072	Enfermedad respiratoria aguda debida a coronavirus (sarscov2,covid-19) Caso sospechoso o probable	90	118	208
J90X	Derrame pleural no clasificado en otra parte	21	10	31
R572	Choque séptico	9	22	31
J159	Neumonía bacteriana, no especificada	11	9	20
A419	Sepsis, no especificada	3	8	11
A150	Tuberculosis del pulmón, confirmada por hallazgo microscópico del bacilo tuberculoso en esputo, con o sin cultivo	2	6	8
J129	Neumonía viral, no especificada	4	4	8
J158	Otras neumonías bacterianas	2	6	8
J459	Asma, no especificado	4	3	7
J955	Estenosis subglótica consecutiva a procedimientos	1	6	7
J849	Enfermedad pulmonar intersticial, no especificada	6	0	6
D381	Tumor de comportamiento incierto o desconocido de la tráquea, de los bronquios y del pulmón	3	2	5
J189	Neumonía, no especificada	4	1	5
N185	Enfermedad renal crónica, etapa 5	0	5	5
J441	Enfermedad pulmonar obstructiva crónica con exacerbación aguda, no especificada	3	1	4
A153	Tuberculosis del pulmón, confirmada por medios no especificados	0	3	3
D383	Tumor de comportamiento incierto o desconocido del mediastino	1	2	3
G473	Apnea del sueño	1	2	3
G700	Miastenia gravis	2	1	3
	OTROS	68	88	156
TOTAL		609	951	1,560



Neumología 503 F

20 Diagnósticos de Egreso por Grupo de Edad y Sexo más frecuente enero – diciembre 2020

Causa	15 - 19		20-24		25-44	
	f	m	f	m	f	m
Enfermedad respiratoria aguda debida a coronavirus (sarscov2,covid-19) Confirmado	1	3	5	8	69	153
Enfermedad respiratoria aguda debida a coronavirus (sarscov2,covid-19) Caso sospechoso o probable	1	1	2	3	19	19
Derrame pleural no clasificado en otra parte	1	0	1	0	5	1
Choque séptico	0	0	0	1	1	3
Neumonía bacteriana, no especificada	0	0	0	0	3	1
Sepsis, no especificada	0	0	0	0	1	1
Tuberculosis del pulmón, confirmada por hallazgo microscópico del bacilo tuberculoso en esputo, con o sin cultivo	0	0	0	1	2	0
Neumonía viral, no especificada	0	0	0	0	1	3
Otras neumonías bacterianas	0	0	0	0	1	1
Asma, no especificado	0	0	0	0	0	3
Estenosis subglótica consecutiva a procedimientos	0	0	0	1	0	3
Enfermedad pulmonar intersticial, no especificada	0	0	0	0	0	0
Tumor de comportamiento incierto o desconocido de la tráquea, de los bronquios y del pulmón	0	0	0	0	0	0
Neumonía, no especificada	0	0	0	0	1	1
Enfermedad renal crónica, etapa 5	0	0	0	0	0	1
Enfermedad pulmonar obstructiva crónica con exacerbacion aguda, no especificada	0	0	0	0	0	0
Tuberculosis del pulmón, confirmada por medios no especificados	0	0	0	0	0	0
Tumor de comportamiento incierto o desconocido del mediastino	0	1	0	0	0	1
Apnea del sueño	0	0	0	0	0	2
Miastenia gravis	0	0	1	0	1	0
OTROS	0	2	4	4	15	26
TOTAL	3	7	13	18	119	219



Neumología 503 F

20 Diagnósticos de Egreso por Grupo de Edad y Sexo más frecuente enero – diciembre 2020

Causa	45 - 59		60 - 64		65 o +		Total fem	Total mas.	Total gral.
	f	m	f	m	f	m			
Enfermedad respiratoria aguda debida a coronavirus (sarscov2,covid-19) Confirmado	137	251	40	79	122	160	374	654	1,028
Enfermedad respiratoria aguda debida a coronavirus (sarscov2,covid-19) Caso sospechoso o probable	24	37	7	18	37	40	90	118	208
Derrame pleural no clasificado en otra parte	5	5	3	1	6	3	21	10	31
Choque séptico	6	7	0	1	2	10	9	22	31
Neumonía bacteriana, no especificada	4	5	0	0	4	3	11	9	20
Sepsis, no especificada	0	2	0	1	2	4	3	8	11
Neumonía viral, no especificada	0	3	0	0	0	2	2	6	8
Otras neumonías bacterianas	3	1	0	0	0	0	4	4	8
Tuberculosis del pulmón, confirmada por hallazgo microscópico del bacilo tuberculoso en esputo, con o sin cultivo	1	3	0	1	0	1	2	6	8
Neumonía, no especificada	2	0	0	0	2	0	4	3	7
Asma, no especificado	0	0	1	1	0	1	1	6	7
Estenosis subglótica consecutiva a procedimientos	4	0	1	0	1	0	6	0	6
Enfermedad pulmonar intersticial, no especificada	0	1	0	0	3	1	3	2	5
Tumor de comportamiento incierto o desconocido de la tráquea, de los bronquios y del pulmón	1	0	0	0	2	0	4	1	5
Enfermedad renal crónica, etapa 5	0	1	0	3	0	0	0	5	5
Enfermedad pulmonar obstructiva crónica con exacerbacion aguda, no especificada	0	0	0	0	3	1	3	1	4
Tuberculosis del pulmón, confirmada por medios no especificados	0	1	0	1	0	1	0	3	3
Tumor de comportamiento incierto o desconocido del mediastino	0	0	0	0	1	0	1	2	3
Apnea del sueño	1	0	0	0	0	0	1	2	3
Miastenia gravis	0	0	0	1	0	0	2	1	3
Otros	19	34	9	7	21	15	68	88	156
TOTAL	207	351	61	114	206	242	609	951	1,560

Neumología 503 F

Principales Causas de Defunción enero – diciembre 2020

Código	Causa	Femenino	Masculino	Total
U071	Enfermedad respiratoria aguda debida a coronavirus (sarscov2,covid-19) Confirmado	149	309	458
U072	Enfermedad respiratoria aguda debida a coronavirus (sarscov2,covid-19) Caso sospechoso o probable	45	71	116
A419	Sepsis, no especificada	3	8	11
J189	Neumonía, no especificada	3	1	4
J13X	Neumonía debida a streptococcus pneumoniae	0	3	3
J969	Insuficiencia respiratoria, no especificada	2	1	3
J129	Neumonía viral, no especificada	1	1	2
J159	Neumonía bacteriana, no especificada	2	0	2
J80X	Síndrome de dificultad respiratoria del adulto	1	1	2
J960	Insuficiencia respiratoria aguda	1	1	2
N185	Enfermedad renal crónica, etapa 5	0	2	2
A150	Tuberculosis del pulmón, confirmada por hallazgo microscópico del bacilo tuberculoso en esputo, con o sin cultivo	0	1	1
A41801	Sepsis abdominal	0	1	1
B207	Enfermedad por vih, resultante en infecciones múltiples	0	1	1
B230	Síndrome de infección aguda debida a vih	0	1	1
B24X	Enfermedad por virus de la inmunodeficiencia humana [vih], sin otra especificación	0	1	1
C679	Tumor maligno de la vejiga urinaria, parte no especificada	0	1	1
D65X	Coagulación intravascular diseminada [síndrome de desfibrinación]	0	1	1
E116	Diabetes mellitus tipo 2, con otras complicaciones especificadas	0	1	1
G936	Edema cerebral	1	0	1
	Otros	16	35	51
TOTAL		224	441	665

Neumología 503 F

**Principales Causas de Defunción mas frecuentes por Grupo de Edad y Sexo
enero – diciembre 2020**

Causa	1 - 4		5 - 14		15 - 19		20 - 24		25 - 44	
	f	m	f	m	f	m	f	m	f	m
Enfermedad respiratoria aguda debida a coronavirus (sarscov2,covid-19) Confirmado	0	0	0	0	0	1	1	6	15	44
Enfermedad respiratoria aguda debida a coronavirus (sarscov2,covid-19) Caso sospechoso o probable	0	0	0	0	1	0	0	2	8	10
Sepsis, no especificada	0	0	0	0	0	0	0	0	1	1
Neumonía, no especificada	0	0	0	0	0	0	0	0	1	1
Neumonía debida a streptococcus pneumoniae	0	0	0	0	0	0	0	0	0	0
Insuficiencia respiratoria, no especificada	0	0	0	0	0	0	0	0	1	0
Neumonía viral, no especificada	0	0	0	0	0	0	0	0	0	1
Neumonía bacteriana, no especificada	0	0	0	0	0	0	0	0	1	0
Síndrome de dificultad respiratoria del adulto	0	0	0	0	0	0	0	0	0	1
Insuficiencia respiratoria aguda	0	0	0	0	0	0	0	0	0	0
Enfermedad renal crónica, etapa 5	0	0	0	0	0	0	0	0	0	0
Tuberculosis del pulmón, confirmada por hallazgo microscópico del bacilo tuberculoso en esputo, con o sin cultivo	0	0	0	0	0	0	0	0	0	0
Sepsis abdominal	0	0	0	0	0	0	0	0	0	0
Enfermedad por vih, resultante en infecciones múltiples	0	0	0	0	0	0	0	0	0	1
Síndrome de infección aguda debida a vih	0	0	0	0	0	0	0	0	0	0
Enfermedad por virus de la inmunodeficiencia humana [vih], sin otra especificación	0	0	0	0	0	0	0	0	0	1
Tumor maligno de la vejiga urinaria, parte no especificada	0	0	0	0	0	0	0	0	0	0
Coagulación intravascular diseminada [síndrome de desfibrinación]	0	0	0	0	0	0	0	0	0	0
Diabetes mellitus tipo 2, con otras complicaciones especificadas	0	0	0	0	0	0	0	0	0	0
Edema cerebral	0	0	0	0	0	0	0	0	1	0
Otros	0	0	0	0	0	0	2	1	4	6
TOTAL	0	0	0	0	1	1	3	9	32	66

Neumología 503 F
Principales Causas de Defunción mas frecuentes por Grupo de Edad y Sexo
enero – diciembre 2020

Causa	45 - 59		60 - 64		65 o +		Total fem	Total mas.	Total gral.
	f	m	f	m	f	m			
Enfermedad respiratoria aguda debida a coronavirus (sarscov2,covid-19) Confirmado	38	104	21	46	74	108	149	309	458
Enfermedad respiratoria aguda debida a coronavirus (sarscov2,covid-19) Caso sospechoso o probable	11	21	1	10	24	28	45	71	116
Sepsis, no especificada	0	2	0	1	2	4	3	8	11
Neumonía, no especificada	0	0	0	0	2	0	3	1	4
Neumonía debida a streptococcus pneumoniae	0	3	0	0	0	0	0	3	3
Insuficiencia respiratoria, no especificada	1	0	0	0	0	1	2	1	3
Neumonía viral, no especificada	1	0	0	0	0	0	1	1	2
Neumonía bacteriana, no especificada	1	0	0	0	0	0	2	0	2
Síndrome de dificultad respiratoria del adulto	1	0	0	0	0	0	1	1	2
Insuficiencia respiratoria aguda	0	0	0	0	1	1	1	1	2
Enfermedad renal crónica, etapa 5	0	1	0	1	0	0	0	2	2
Tuberculosis del pulmón, confirmada por hallazgo microscópico del bacilo tuberculoso en esputo, con o sin cultivo	0	1	0	0	0	0	0	1	1
Sepsis abdominal	0	0	0	1	0	0	0	1	1
Enfermedad por vih, resultante en infecciones múltiples	0	0	0	0	0	0	0	1	1
Síndrome de infección aguda debida a vih	0	0	0	1	0	0	0	1	1
Enfermedad por virus de la inmunodeficiencia humana [vih], sin otra especificación	0	0	0	0	0	0	0	1	1
Tumor maligno de la vejiga urinaria, parte no especificada	0	0	0	0	0	1	0	1	1
Coagulación intravascular diseminada [síndrome de desfibrinación]	0	1	0	0	0	0	0	1	1
Diabetes mellitus tipo 2, con otras complicaciones especificadas	0	0	0	0	0	1	0	1	1
Edema cerebral	0	0	0	0	0	0	1	0	1
Otros	7	12	1	2	2	14	16	35	51
TOTAL	60	145	23	62	105	158	224	441	665



Neumología 503 F

Principales Cirugías y Procedimientos enero – diciembre 2020

Código	Causa	Femenino	Masculino	Total
89.37	Determinación de capacidad vital	405	227	632
89.37	Espirometría con salbutamol	399	223	622
89.38	Pletismografía con salbutamol	109	45	154
89.38	Otras mediciones respiratorias no quirúrgicas	106	45	151
89.381	Difusión de monóxido de carbono con salbutamol	57	23	80
89.381	Difusión de monóxido de carbono	50	21	71
89.381	Oscilometría de impulso	28	11	39
34.02	Toracotomía exploratoria	12	15	27
31.29	Otra traqueostomía permanente	2	9	11
311X	Traqueostomía temporal	2	7	9
89.381	Presiones máximas inspiratorias (pimax)	5	2	7
89.381	Presiones máximas espiratorias (pemax)	5	2	7
341X	Incisión de mediastino	2	4	6
34.04	Inserción de catéter intercostal para drenaje	1	3	4
34.09	Otra incisión de pleura	3	1	4
32.20	Excisión de lesión o tejido pulmonar	2	1	3
34.51	Decorticación de pulmón	0	3	3
07.80	Timectomía, no especificada de otra manera	1	1	2
34.09	Pleurotomía con pitorax	0	2	2
34.20	Biopsia pleural por toracosopia	2	0	2
	Otros	5	9	14
TOTAL		1,196	654	1,850



Neumología 503 F

Principales Cirugías y Procedimientos por grupo de Edad y Sexo enero – diciembre 2020

Causa	5 - 14		15 - 19		20 - 24		25 - 44	
	f	m	f	m	f	m	f	m
Determinación de capacidad vital	15	13	10	7	10	9	91	39
Espirometría con salbutamol	14	13	10	7	10	9	92	37
Pletismografía con salbutamol	9	4	6	2	1	1	15	6
Otras mediciones respiratorias no quirúrgicas	8	4	6	2	1	1	15	6
Difusión de monóxido de carbono con salbutamol	6	3	6	0	0	1	7	2
Difusión de monóxido de carbono	3	3	4	0	0	1	6	2
Oscilometría de impulso	6	4	0	0	0	0	7	4
Toracotomía exploratoria	0	0	0	0	0	1	5	5
Otra traqueostomía permanente	0	0	0	0	0	0	1	1
Traqueostomía temporal	0	0	0	0	0	1	1	1
Presiones máximas inspiratorias (pimax)	1	0	0	2	0	0	0	0
Presiones máximas espiratorias (pemax)	1	0	0	2	0	0	1	0
Incisión de mediastino	0	0	0	0	0	1	1	1
Inserción de catéter intercostal para drenaje	0	0	0	0	0	0	0	1
Otra incisión de pleura	0	0	0	0	0	0	0	0
Excision de lesión o tejido pulmonar	0	0	0	0	0	0	0	1
Decorticación de pulmón	0	0	0	0	0	0	0	0
Timectomía, no especificada de otra manera	0	0	0	0	0	0	1	0
Pleurotomía con piotorax	0	0	0	0	0	0	0	0
Biopsia pleural por toracosopia	0	0	0	0	0	0	1	0
Otros	0	0	0	2	0	2	1	3
TOTAL	63	44	42	24	22	27	245	109



Neumología 503 F

Principales Cirugías y Procedimientos por grupo de Edad y Sexo enero – diciembre 2020

Causa	45 - 59		60 - 64		65 o +		Total fem	Total mas.	Total gral.
	f	m	f	m	f	m			
Determinación de capacidad vital	116	65	42	21	121	73	405	227	632
Espirometría con salbutamol	114	64	40	21	119	72	399	223	622
Pletismografía con salbutamol	38	8	13	7	27	17	109	45	154
Otras mediciones respiratorias no quirúrgicas	37	8	11	7	28	17	106	45	151
Difusión de monóxido de carbono con salbutamol	22	3	6	4	10	10	57	23	80
Difusión de monóxido de carbono	21	3	6	4	10	8	50	21	71
Oscilometría de impulso	6	2	0	1	9	0	28	11	39
Toracotomía exploratoria	4	5	1	1	2	3	12	15	27
Otra traqueostomía permanente	0	4	0	1	1	3	2	9	11
Traqueostomía temporal	0	4	1	0	0	1	2	7	9
Presiones máximas inspiratorias (pimax)	0	0	0	0	4	0	5	2	7
Presiones máximas espiratorias (pemax)	0	0	0	0	3	0	5	2	7
Incisión de mediastino	0	1	1	1	0	0	2	4	6
Inserción de catéter intercostal para drenaje	1	2	0	0	0	0	1	3	4
Otra incisión de pleura	2	0	0	0	1	1	3	1	4
Excisión de lesión o tejido pulmonar	2	0	0	0	0	0	2	1	3
Decorticación de pulmón	0	1	0	1	0	1	0	3	3
Timectomía, no especificada de otra manera	0	0	0	1	0	0	1	1	2
Pleurotomía con pitorax	0	1	0	1	0	0	0	2	2
Biopsia pleural por toracosopia	0	0	1	0	0	0	2	0	2
Otros	3	2	0	0	1	0	5	9	14
TOTAL	366	173	122	71	336	206	1,196	654	1,850



Neumología 503 F

Principales Egresos de Terapia enero – diciembre 2020

Código	Causa	Femenino	Masculino	Total
U071	Enfermedad respiratoria aguda debida a coronavirus (sarscov2,covid-19) Confirmado	156	377	533
U072	Enfermedad respiratoria aguda debida a coronavirus (sarscov2,covid-19) Caso sospechoso o probable	27	52	79
R572	Choque séptico	15	24	39
N185	Enfermedad renal crónica, etapa 5	2	8	10
A419	Sepsis, no especificada	4	3	7
I610	Hemorragia intracerebral en hemisferio, subcortical	0	6	6
J159	Neumonía bacteriana, no especificada	3	2	5
J189	Neumonía, no especificada	3	2	5
N184	Enfermedad renal crónica, etapa 4	0	4	4
B207	Enfermedad por vih, resultante en infecciones múltiples	0	3	3
J180	Bronconeumonía, no especificada	3	0	3
J849	Enfermedad pulmonar intersticial, no especificada	3	0	3
J90X	Derrame pleural no clasificado en otra parte	1	2	3
J960	Insuficiencia respiratoria aguda	0	3	3
K223	Perforación del esófago	0	3	3
K750	Absceso del hígado	0	3	3
R651	Síndrome de respuesta inflamatoria sistémica de origen infeccioso, con falla orgánica	0	3	3
A483	Síndrome del choque toxico	2	0	2
B24X	Enfermedad por virus de la inmunodeficiencia humana [vih], sin otra especificación	0	2	2
C341	Tumor maligno del lóbulo superior, bronquio o pulmón	0	2	2
	Otros	32	63	95
TOTAL		251	562	813

Neumología 503 F

Principales Egresos de Terapia por grupo de Edad y Sexo enero – diciembre 2020

Causa	15 - 19		20 - 24		25 - 44		45 - 59	
	f	m	f	m	f	m	f	m
Enfermedad respiratoria aguda debida a coronavirus (sarscov2,covid-19) Confirmado	1	2	1	8	36	73	30	140
Enfermedad respiratoria aguda debida a coronavirus (sarscov2,covid-19) Caso sospechoso o probable	0	0	0	1	6	7	9	16
Choque séptico	0	0	0	0	2	3	11	11
Enfermedad renal crónica, etapa 5	0	0	0	0	1	2	1	5
Sepsis, no especificada	0	0	0	0	0	1	0	1
Hemorragia intracerebral en hemisferio, subcortical	0	0	0	0	0	0	0	0
Neumonía bacteriana, no especificada	0	0	0	0	1	0	2	2
Neumonía, no especificada	0	0	0	0	3	1	0	1
Enfermedad renal crónica, etapa 4	0	0	0	0	0	0	0	0
Enfermedad por vih, resultante en infecciones múltiples	0	0	0	0	0	3	0	0
Bronconeumonía, no especificada	0	0	0	0	0	0	0	0
Enfermedad pulmonar intersticial, no especificada	0	0	0	0	0	0	3	0
Derrame pleural no clasificado en otra parte	0	0	0	0	1	0	0	1
Insuficiencia respiratoria aguda	0	0	0	0	0	0	0	0
Perforación del esófago	0	0	0	0	0	0	0	3
Absceso del hígado	0	0	0	0	0	2	0	1
Síndrome de respuesta inflamatoria sistémica de origen infeccioso, con falla orgánica	0	0	0	0	0	3	0	0
Síndrome del choque toxico	0	0	0	0	2	0	0	0
Enfermedad por virus de la inmunodeficiencia humana [vih], sin otra especificación	0	0	0	0	0	2	0	0
Tumor maligno del lóbulo superior, bronquio o pulmón	0	0	0	0	0	0	0	2
Otros	3	2	4	2	11	11	7	19
TOTAL	4	4	5	11	63	108	63	202

Neumología 503 F

Principales Egresos de Terapia por grupo de Edad y Sexo enero – diciembre 2020

Causa	60 - 64		65 o +		Total fem	Total mas.	Total gral.
	f	m	f	m			
Enfermedad respiratoria aguda debida a coronavirus (sarscov2,covid-19) Confirmado	30	53	58	101	156	377	533
Enfermedad respiratoria aguda debida a coronavirus (sarscov2,covid-19) Caso sospechoso o probable	2	5	10	23	27	52	79
Choque séptico	0	2	2	8	15	24	39
Enfermedad renal crónica, etapa 5	0	0	0	1	2	8	10
Sepsis, no especificada	0	0	4	1	4	3	7
Hemorragia intracerebral en hemisferio, subcortical	0	6	0	0	0	6	6
Neumonía bacteriana, no especificada	0	0	0	0	3	2	5
Neumonía, no especificada	0	0	0	0	3	2	5
Enfermedad renal crónica, etapa 4	0	0	0	4	0	4	4
Enfermedad por vih, resultante en infecciones múltiples	0	0	0	0	0	3	3
Bronconeumonía, no especificada	3	0	0	0	3	0	3
Enfermedad pulmonar intersticial, no especificada	0	0	0	0	3	0	3
Derrame pleural no clasificado en otra parte	0	0	0	1	1	2	3
Insuficiencia respiratoria aguda	0	0	0	3	0	3	3
Perforación del esófago	0	0	0	0	0	3	3
Absceso del hígado	0	0	0	0	0	3	3
Síndrome de respuesta inflamatoria sistémica de origen infeccioso, con falla orgánica	0	0	0	0	0	3	3
Síndrome del choque toxico	0	0	0	0	2	0	2
Enfermedad por virus de la inmunodeficiencia humana [vih], sin otra especificación	0	0	0	0	0	2	2
Tumor maligno del lóbulo superior, bronquio o pulmón	0	0	0	0	0	2	2
Otros	3	3	4	26	32	63	95
TOTAL	38	69	78	168	251	562	813

Neumología 503 F

Principales Defunciones de Terapia enero – diciembre 2020

Código	Causa	Femenino	Masculino	Total
U071	Enfermedad respiratoria aguda debida a coronavirus (sarscov2,covid-19) Confirmado	77	196	273
U072	Enfermedad respiratoria aguda debida a coronavirus (sarscov2,covid-19) Caso sospechoso o probable	17	32	49
A419	Sepsis, no especificada	3	3	6
J189	Neumonía, no especificada	2	1	3
J960	Insuficiencia respiratoria aguda	0	3	3
J129	Neumonía viral, no especificada	1	1	2
J159	Neumonía bacteriana, no especificada	2	0	2
N185	Enfermedad renal crónica, etapa 5	1	1	2
A483	Síndrome del choque toxico	1	0	1
B207	Enfermedad por vih, resultante en infecciones múltiples	0	1	1
B230	Síndrome de infección aguda debida a vih	0	1	1
B24X	Enfermedad por virus de la inmunodeficiencia humana [vih], sin otra especificación	0	1	1
C341	Tumor maligno del lóbulo superior, bronquio o pulmón	0	1	1
D65X	Coagulación intravascular diseminada [síndrome de defibrinación]	0	1	1
G409	Epilepsia, tipo no especificado	0	1	1
I071	Insuficiencia tricuspide	0	1	1
I509	Insuficiencia cardiaca, no especificada	1	0	1
I601	Hemorragia subaracnoidea de arteria cerebral media	0	1	1
I610	Hemorragia intracerebral en hemisferio, subcortical	0	1	1
I64X	Accidente vascular encefálico agudo, no especificado como hemorrágico o isquémico	1	0	1
	Otros	17	28	45
TOTAL		123	274	397

Neumología 503 F

Principales Defunciones de Terapia por grupo de Edad y Sexo enero – diciembre 2020

Causa	15 - 19		20 - 24		25 - 44		45 - 59	
	f	m	f	m	f	m	f	m
Enfermedad respiratoria aguda debida a coronavirus (sarscov2,covid-19) Confirmado	0	0	1	4	11	30	14	70
Enfermedad respiratoria aguda debida a coronavirus (sarscov2,covid-19) Caso sospechoso o probable	0	0	0	1	5	4	4	9
Sepsis, no especificada	0	0	0	0	0	1	0	1
Neumonía, no especificada	0	0	0	0	2	1	0	0
Insuficiencia respiratoria aguda	0	0	0	0	0	0	0	0
Neumonía viral, no especificada	0	0	0	0	0	1	1	0
Neumonía bacteriana, no especificada	0	0	0	0	1	0	1	0
Enfermedad renal crónica, etapa 5	0	0	0	0	0	0	1	1
Síndrome del choque toxico	0	0	0	0	1	0	0	0
Enfermedad por vih, resultante en infecciones múltiples	0	0	0	0	0	1	0	0
Síndrome de infección aguda debida a vih	0	0	0	0	0	0	0	0
Enfermedad por virus de la inmunodeficiencia humana [vih], sin otra especificación	0	0	0	0	0	1	0	0
Tumor maligno del lóbulo superior, bronquio o pulmón	0	0	0	0	0	0	0	1
Coagulación intravascular diseminada [síndrome de defibrinación]	0	0	0	0	0	0	0	1
Epilepsia, tipo no especificado	0	0	0	0	0	0	0	0
Insuficiencia tricuspide	0	0	0	0	0	0	0	1
Insuficiencia cardiaca, no especificada	0	0	0	0	1	0	0	0
Hemorragia subaracnoidea de arteria cerebral media	0	0	0	0	0	0	0	1
Hemorragia intracerebral en hemisferio, subcortical	0	0	0	0	0	0	0	0
Accidente vascular encefálico agudo, no especificado como hemorrágico o isquémico	0	0	0	0	1	0	0	0
Otros	1	0	2	0	3	6	7	9
TOTAL	1	0	3	5	25	45	28	94



Neumología 503 F

Principales Defunciones de Terapia por grupo de Edad y Sexo enero – diciembre 2020

Causa	60 - 64		65 o +		Total fem	Total mas.	Total gral.
	f	m	f	m			
Enfermedad respiratoria aguda debida a coronavirus (sarscov2,covid-19) Confirmado	13	34	38	58	77	196	273
Enfermedad respiratoria aguda debida a coronavirus (sarscov2,covid-19) Caso sospechoso o probable	0	2	8	16	17	32	49
Sepsis, no especificada	0	0	3	1	3	3	6
Neumonía, no especificada	0	0	0	0	2	1	3
Insuficiencia respiratoria aguda	0	0	0	3	0	3	3
Neumonía viral, no especificada	0	0	0	0	1	1	2
Neumonía bacteriana, no especificada	0	0	0	0	2	0	2
Enfermedad renal crónica, etapa 5	0	0	0	0	1	1	2
Síndrome del choque toxico	0	0	0	0	1	0	1
Enfermedad por vih, resultante en infecciones múltiples	0	0	0	0	0	1	1
Síndrome de infección aguda debida a vih	0	1	0	0	0	1	1
Enfermedad por virus de la inmunodeficiencia humana [vih], sin otra especificación	0	0	0	0	0	1	1
Tumor maligno del lóbulo superior, bronquio o pulmón	0	0	0	0	0	1	1
Coagulación intravascular diseminada [síndrome de defibrinación]	0	0	0	0	0	1	1
Epilepsia, tipo no especificado	0	0	0	1	0	1	1
Insuficiencia tricuspide	0	0	0	0	0	1	1
Insuficiencia cardiaca, no especificada	0	0	0	0	1	0	1
Hemorragia subaracnoidea de arteria cerebral media	0	0	0	0	0	1	1
Hemorragia intracerebral en hemisferio, subcortical	0	1	0	0	0	1	1
Accidente vascular encefálico agudo, no especificado como hemorrágico o isquémico	0	0	0	0	1	0	1
Otros	0	1	4	12	17	28	45
TOTAL	13	39	53	91	123	274	397



PROMEDIO DÍAS ESTANCIA

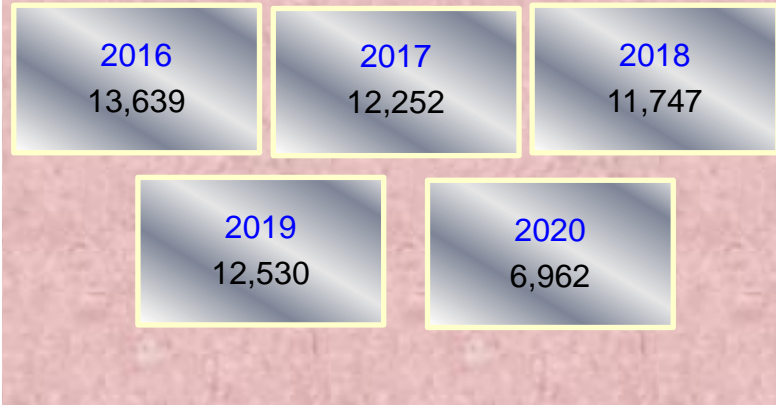


NEUMOLOGÍA

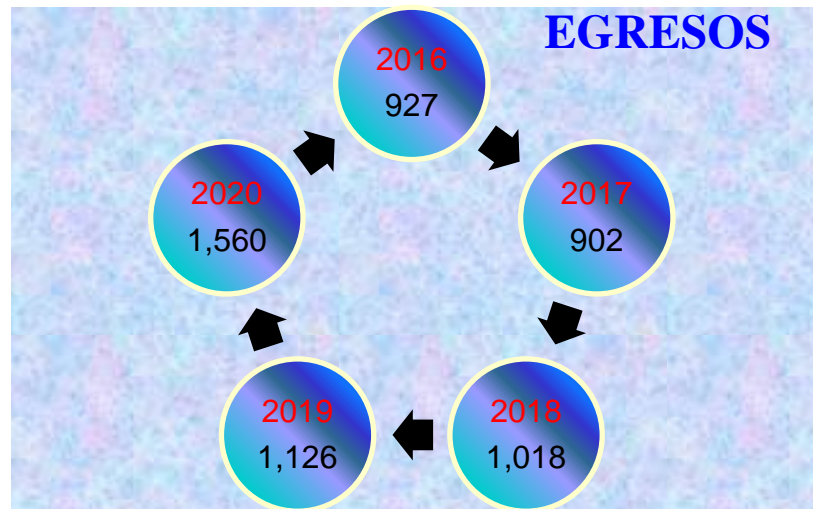
406 A



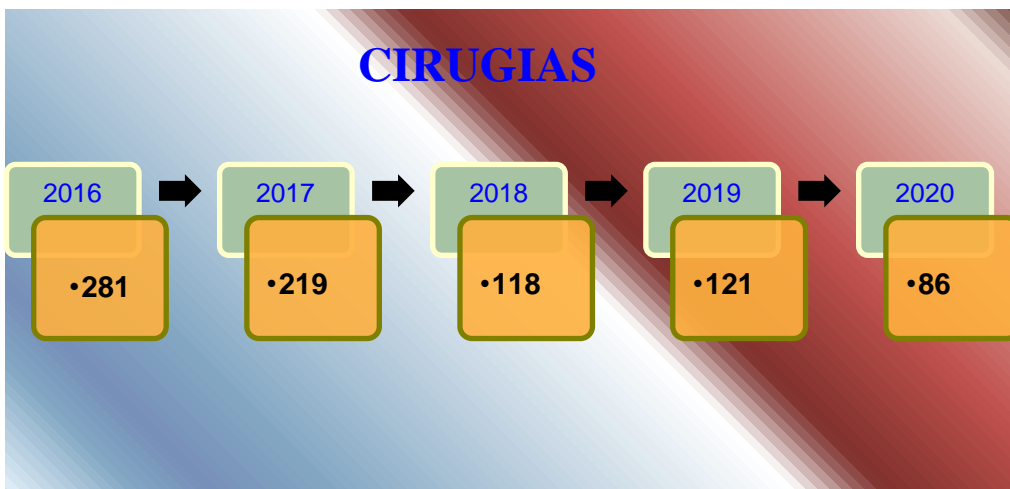
CONSULTAS



EGRESOS



CIRUGÍAS



NEUMOLOGÍA

406 A

Neumología 503 F

Recursos Humanos

Categoría	Turno					
	Completo	Matutino	Vespertino	Nocturno	Sap. Dom. y fest	Total
Rama médica						
Jefe de servicios	1	1	1	0	0	3
Medico especialista A	0	2	0	1	2	5
Medico especialista B	0	1	1	0	0	2
Medico especialista C	1	9	1	0	1	12
Rama de enfermería						
Enfermera especialista A	0	1	0	2	0	3
Enfermera general titulada A	0	6	3	6	0	15
Auxiliar de enfermería A	0	2	0	4	0	6
Enfermera general titulada B	0	2	3	0	0	5
Auxiliar de enfermería B	0	1	0	3	0	4
Enfermera especialista B	0	2	2	0	0	4
Enfermera general titulada C	0	12	10	7	0	29
Enfermera especialista C	0	9	2	1	0	12
Rama paramédica						
Coord. Paramédico en área normativa B	0	1	0	0	0	1
Psicólogo clínico	0	1	0	0	0	1
Psicólogo especializado	0	1	0	0	0	1
Inhaloterapeuta	0	3	1	1	0	5
Terapista profesional en rehabilitación	0	1	0	0	0	1
Afanadora	0	16	8	6	4	34
Camillero	0	5	2	0	2	9



Neumología 503 F

Recursos Humanos

Categoría	Turno					Total
	Completo	Matutino	Vespertino	Nocturno	Sap. Dom. y fest	
Rama afín administrativa						
Apoyo administrativo en salud-A7	0	2	1	0	0	3
Apoyo administrativo en salud-A6	0	4	0	0	0	4
Apoyo administrativo en salud-A5	0	2	0	0	0	2
Apoyo administrativo en salud-A4	0	4	3	0	0	7
Apoyo administrativo en salud-A3	0	3	2	0	2	7
Apoyo administrativo en salud-A2	0	2	1	1	1	5
Total	2	93	41	32	12	180



Cirugía Vascular y Angiología 503 M

Productividad enero – diciembre 2019 / 2020

Actividad	2019				2020			
	Progra mado	Realiza do	% de avance	Califica ción	Progra mado	Realiza do	% de avance	Califi cación
Consultas de primera vez	5,296	3,727	70.37	R	4,897	786	16.05	R
Consultas subsecuentes	7,746	10,614	137.03	V	7,632	2,545	33.35	R
Interconsultas		680				875		
Total	13,042	15,018	115.15	V	12,529	4,206	33.57	R
Ingresos		629				200		
Egresos	708	628	88.70	R	621	201	32.37	R
Intervenciones quirúrgicas	608	2,327	382.73	V	602	1,516	251.83	V
Procedimientos		2,188				970		
Días paciente	2,726	1,753	64.31	R	2,218	431	19.43	R

Cirugía Vascular y Angiología 503 M

Principales Motivos de Consulta enero – diciembre 2020

Código	Causa	Femenino	Masculino	Total	%
I872	Insuficiencia venosa (crónica) (periférica)	1,999	817	2,816	66.95
I802	Flebitis y tromboflebitis de otros vasos profundos de los miembros inferiores	131	62	193	4.59
E115	Diabetes mellitus tipo 2, con complicaciones circulatorias periféricas	26	94	120	2.85
N185	Enfermedad renal crónica, etapa 5	41	74	115	2.73
I743	Embolia y trombosis de arterias de los miembros inferiores	45	65	110	2.62
I870	Síndrome postrombótico	70	38	108	2.57
I744	Embolia y trombosis de arterias de los miembros, no especificadas	30	64	94	2.23
I830	Venas varicosas de los miembros inferiores con ulcera	30	26	56	1.33
U071	Enfermedad respiratoria aguda debida a coronavirus (sarscov2,covid-19) Confirmado	17	29	46	1.09
I702	Aterosclerosis de las arterias de los miembros	10	30	40	0.95
L039	Celulitis de sitio no especificado	7	25	32	0.76
E116	Diabetes mellitus tipo 2, con otras complicaciones especificadas	2	24	26	0.62
I800	Flebitis y tromboflebitis de vasos superficiales de los miembros inferiores	15	9	24	0.57
I832	Venas varicosas de los miembros inferiores con ulcera e inflamación	13	8	21	0.50
I770	Fistula arteriovenosa, adquirida	12	6	18	0.43
A498	Otras infecciones bacterianas de sitio no especificado	4	12	16	0.38
I742	Embolia y trombosis de arterias de los miembros superiores	7	5	12	0.29
T810	Hemorragia y hematoma que complican un procedimiento, no clasificados en otra parte	4	8	12	0.29
I890	Linfedema, no clasificado en otra parte	9	2	11	0.26
M052	Vasculitis reumatoide	7	4	11	0.26
	Otros	145	180	325	7.73
TOTAL		2,624	1,582	4,206	100.00

Cirugía Vascular y Angiología 503 M

Principales Motivos de Consulta por Grupo de Edad y Sexo enero – diciembre 2020

CAUSA	< 1		1 - 4		5 - 14		15 - 19		20 - 24		25 - 44	
	f	m	f	m	f	m	f	m	f	M	f	m
Insuficiencia venosa (crónica) (periférica)	1	1	1	5	9	4	8	7	27	21	333	161
Flebitis y tromboflebitis de otros vasos profundos de los miembros inferiores	0	0	0	0	0	0	9	1	14	5	40	28
Diabetes mellitus tipo 2, con complicaciones circulatorias periféricas	0	0	0	0	0	0	0	0	0	0	2	19
Enfermedad renal crónica, etapa 5	0	0	0	0	0	0	0	0	2	4	19	30
Embolia y trombosis de arterias de los miembros inferiores	0	0	0	0	0	0	1	0	1	1	6	9
Síndrome postrombótico	0	0	0	0	0	0	1	0	1	1	20	9
Embolia y trombosis de arterias de los miembros, no especificadas	0	0	0	0	0	0	0	0	0	0	2	7
Venas varicosas de los miembros inferiores con ulcera	0	0	0	0	0	0	0	0	0	0	3	5
Enfermedad respiratoria aguda debida a coronavirus (sarscov2,covid-19) Confirmado	0	0	0	0	0	0	1	0	0	1	2	6
Aterosclerosis de las arterias de los miembros	0	0	0	0	0	0	0	0	0	0	0	2
Celulitis de sitio no especificado	0	0	0	0	0	0	0	0	0	0	2	7
Diabetes mellitus tipo 2, con otras complicaciones especificadas	0	0	0	0	0	0	0	0	0	0	0	3
Flebitis y tromboflebitis de vasos superficiales de los miembros inferiores	0	0	0	0	0	0	0	1	2	0	4	4
Venas varicosas de los miembros inferiores con ulcera e inflamación	0	0	0	0	0	0	0	0	0	0	1	1
Fistula arteriovenosa, adquirida	0	0	0	0	0	0	2	0	0	0	3	4
Otras infecciones bacterianas de sitio no especificado	0	0	0	0	0	0	0	0	0	0	0	1
Embolia y trombosis de arterias de los miembros superiores	0	0	0	0	0	0	0	0	0	0	2	1
Hemorragia y hematoma que complican un procedimiento, no clasificados en otra parte	0	0	0	0	0	0	0	0	0	0	1	5
Linfedema, no clasificado en otra parte	0	0	0	0	0	0	0	0	0	0	2	0
Vasculitis reumatoide	0	0	0	0	0	2	0	0	0	0	3	2
Otros	1	1	0	2	6	3	4	11	11	16	44	51
TOTAL	2	2	1	7	15	9	26	20	58	49	489	355

Cirugía Vascul y Angiología 503 M

Principales Motivos de Consulta por Grupo de Edad y Sexo enero - diciembre 2020

CAUSA	45 - 59		60 - 64		65 o +		Total Fem.	Total mas	Total Gral.
	F	m	f	m	f	m			
Insuficiencia venosa (crónica) (periférica)	759	270	250	89	611	259	1,999	817	2,816
Flebitis y tromboflebitis de otros vasos profundos de los miembros inferiores	41	19	9	6	18	3	131	62	193
Diabetes mellitus tipo 2, con complicaciones circulatorias periféricas	16	41	0	15	8	19	26	94	120
Enfermedad renal crónica, etapa 5	11	28	1	6	8	6	41	74	115
Embolia y trombosis de arterias de los miembros inferiores	10	16	4	5	23	34	45	65	110
Síndrome postrombótico	26	12	8	5	14	11	70	38	108
Embolia y trombosis de arterias de los miembros, no especificadas	4	17	4	10	20	30	30	64	94
Venas varicosas de los miembros inferiores con ulcera	8	7	6	4	13	10	30	26	56
Enfermedad respiratoria aguda debida a coronavirus (sarscov2,covid-19) Confirmado	2	7	3	5	9	10	17	29	46
Aterosclerosis de las arterias de los miembros	1	8	1	1	8	19	10	30	40
Celulitis de sitio no especificado	2	10	0	2	3	6	7	25	32
Diabetes mellitus tipo 2, con otras complicaciones especificadas	0	16	1	1	1	4	2	24	26
Flebitis y tromboflebitis de vasos superficiales de los miembros inferiores	7	2	0	1	2	1	15	9	24
Venas varicosas de los miembros inferiores con ulcera e inflamación	3	4	4	0	5	3	13	8	21
Fistula arteriovenosa, adquirida	4	2	2	0	1	0	12	6	18
Otras infecciones bacterianas de sitio no especificado	0	5	2	4	2	2	4	12	16
Embolia y trombosis de arterias de los miembros superiores	3	0	1	0	1	4	7	5	12
Hemorragia y hematoma que complican un procedimiento, no clasificados en otra parte	2	2	0	1	1	0	4	8	12
Linfedema, no clasificado en otra parte	5	1	1	0	1	1	9	2	11
Vasculitis reumatoide	2	0	1	0	1	0	7	4	11
Otros	45	42	6	9	28	45	145	180	325
TOTAL	951	509	304	164	778	467	2,624	1,582	4,206



Cirugía Vascular y Angiología 503 M

20 Principales Motivos de Egresos enero – diciembre 2020

Código	Causa	Femenino	Masculino	Total
I872	Insuficiencia venosa (crónica) (periférica)	40	15	55
N185	Enfermedad renal crónica, etapa 5	15	26	41
I743	Embolia y trombosis de arterias de los miembros inferiores	8	13	21
I702	Aterosclerosis de las arterias de los miembros	3	3	6
I742	Embolia y trombosis de arterias de los miembros superiores	3	3	6
I744	Embolia y trombosis de arterias de los miembros, no especificadas	2	3	5
I714	Aneurisma de la aorta abdominal, sin mención de ruptura	2	2	4
I802	Flebitis y tromboflebitis de otros vasos profundos de los miembros inferiores	3	1	4
I739	Enfermedad vascular periférica, no especificada	1	2	3
I870	Síndrome postrombótico	1	2	3
Q273	Malformación arteriovenosa periférica	1	2	3
S457	Traumatismo de múltiples vasos sanguíneos a nivel del hombro y del brazo	0	3	3
E115	Diabetes mellitus tipo 2, con complicaciones circulatorias periféricas	0	2	2
E116	Diabetes mellitus tipo 2, con otras complicaciones especificadas	0	2	2
I748	Embolia y trombosis de otras arterias	2	0	2
I770	Fistula arteriovenosa, adquirida	1	1	2
I772	Ruptura arterial	0	2	2
N189	Enfermedad renal crónica, no especificada	1	1	2
S550	Traumatismo de la arteria cubital a nivel del antebrazo	1	1	2
U071	Enfermedad respiratoria aguda debida a coronavirus (sarscov2,covid-19) Confirmado	2	0	2
	Otros	18	13	31
TOTAL		104	97	201

Cirugía Vascul y Angiología 503 M

20 Principales Motivos de Egresos por Grupo de Edad y Sexo enero – diciembre 2020

CAUSA	15 - 19		20 – 24		25 – 44		45 – 59	
	f	m	f	m	f	m	f	m
Insuficiencia venosa (crónica) (periférica)	0	1	0	1	9	4	21	3
Enfermedad renal crónica, etapa 5	0	0	2	0	6	10	3	7
Embolia y trombosis de arterias de los miembros inferiores	0	0	0	0	1	1	0	7
Aterosclerosis de las arterias de los miembros	0	0	0	0	0	1	0	0
Embolia y trombosis de arterias de los miembros superiores	0	0	0	0	1	0	0	1
Embolia y trombosis de arterias de los miembros, no especificadas	0	0	0	0	0	1	1	1
Aneurisma de la aorta abdominal, sin mención de ruptura	0	0	0	0	0	0	1	0
Flebitis y tromboflebitis de otros vasos profundos de los miembros inferiores	0	0	0	0	1	0	2	1
Enfermedad vascular periférica, no especificada	0	0	0	0	0	0	1	1
Síndrome postrombótico	0	0	0	0	1	0	0	1
Malformación arteriovenosa periférica	0	0	0	0	1	1	0	1
Traumatismo de múltiples vasos sanguíneos a nivel del hombro y del brazo	0	0	0	0	0	3	0	0
Diabetes mellitus tipo 2, con complicaciones circulatorias periféricas	0	0	0	0	0	0	0	0
Diabetes mellitus tipo 2, con otras complicaciones especificadas	0	0	0	0	0	0	0	1
Embolia y trombosis de otras arterias	0	0	1	0	0	0	0	0
Fistula arteriovenosa, adquirida	0	0	0	0	1	1	0	0
Ruptura arterial	0	0	0	0	0	1	0	1
Enfermedad renal crónica, no especificada	0	0	0	0	0	0	1	0
Traumatismo de la arteria cubital a nivel del antebrazo	0	0	1	0	0	0	0	1
Enfermedad respiratoria aguda debida a coronavirus (sarscov2,covid-19) Confirmado	0	0	0	0	1	0	0	0
Otros	1	0	0	1	7	6	6	3
TOTAL	1	1	4	2	29	29	36	29

Cirugía Vasculare y Angiología 503 M

20 Principales Motivos de Egresos por Grupo de Edad y Sexo enero - diciembre 2020

CAUSA	60 - 64		65 o +		Total Fem.	Total mas	Total general
	f	m	f	m			
Insuficiencia venosa (crónica) (periférica)	8	0	2	6	40	15	55
Enfermedad renal crónica, etapa 5	1	5	3	4	15	26	41
Embolia y trombosis de arterias de los miembros inferiores	1	0	6	5	8	13	21
Aterosclerosis de las arterias de los miembros	1	0	2	2	3	3	6
Embolia y trombosis de arterias de los miembros superiores	0	0	2	2	3	3	6
Embolia y trombosis de arterias de los miembros, no especificadas	0	0	1	1	2	3	5
Aneurisma de la aorta abdominal, sin mención de ruptura	0	0	1	2	2	2	4
Flebitis y tromboflebitis de otros vasos profundos de los miembros inferiores	0	0	0	0	3	1	4
Enfermedad vascular periférica, no especificada	0	0	0	1	1	2	3
Síndrome postrombótico	0	0	0	1	1	2	3
Malformación arteriovenosa periférica	0	0	0	0	1	2	3
Traumatismo de múltiples vasos sanguíneos a nivel del hombro y del brazo	0	0	0	0	0	3	3
Diabetes mellitus tipo 2, con complicaciones circulatorias periféricas	0	0	0	2	0	2	2
Diabetes mellitus tipo 2, con otras complicaciones especificadas	0	0	0	1	0	2	2
Embolia y trombosis de otras arterias	0	0	1	0	2	0	2
Fistula arteriovenosa, adquirida	0	0	0	0	1	1	2
Ruptura arterial	0	0	0	0	0	2	2
Enfermedad renal crónica, no especificada	0	0	0	1	1	1	2
Traumatismo de la arteria cubital a nivel del antebrazo	0	0	0	0	1	1	2
Enfermedad respiratoria aguda debida a coronavirus (sarscov2,covid-19) Confirmado	0	0	1	0	2	0	2
Otros	0	0	4	3	18	13	31
TOTAL	11	5	23	31	104	97	201



Cirugía Vascul y Angiología 503 M

Principales Defunciones enero – diciembre 2020

Código	Causa	Femenino	Masculino	Total
N185	Enfermedad renal crónica, etapa 5	1	1	2
A483	Síndrome del choque toxico	1	0	1
I743	Embolia y trombosis de arterias de los miembros inferiores	1	0	1
J189	Neumonía, no especificada	1	0	1
N321	Fistula vesicointestinal	1	0	1
R579	Choque, no especificado	0	1	1
U071	Enfermedad respiratoria aguda debida a coronavirus (sarscov2,covid-19) Confirmado	1	0	1
TOTAL		6	2	8



Cirugía Vascul y Angiología 503 M

Principales Defunciones por Grupo de Edad y Sexo enero – diciembre 2020

CAUSA	25 – 44		45 – 59		60 - 64		65 o +		Total Fem.	Total mas	Total Gral.
	f	m	f	m	f	m	f	m			
Enfermedad renal crónica, etapa 5	0	0	0	1	0	0	1	0	1	1	2
Síndrome del choque toxico	0	0	0	0	0	0	1	0	1	0	1
Embolia y trombosis de arterias de los miembros inferiores	0	0	0	0	0	0	1	0	1	0	1
Neumonía, no especificada	1	0	0	0	0	0	0	0	1	0	1
Fistula vesicointestinal	1	0	0	0	0	0	0	0	1	0	1
Choque, no especificado	0	0	0	0	0	0	0	1	0	1	1
Enfermedad respiratoria aguda debida a coronavirus (sarscov2,covid-19) Confirmado	0	0	0	0	0	0	1	0	1	0	1
TOTAL	2	0	0	1	0	0	4	1	6	2	8



Cirugía Vascular y Angiología 503 M

20 Principales Cirugías y Procedimientos enero – diciembre 2020

Código	Causa	Femenino	Masculino	Total
88.77	Ultrasonografía diagnostica del sistema vascular periférico	141	135	276
39.92	Inyección de agente esclerosante en vena	124	71	195
86.59	Sutura de piel y tejido subcutáneo de otros sitios	86	84	170
00.F9	Curación de herida	89	67	156
39.32	Sutura de vena	68	71	139
83.65	Otra sutura de musculo o fascia	59	51	110
39.31	Sutura de arteria	39	66	105
38.00	Incisión de vaso sitio no especificado	37	65	102
39.29	Otra derivación o desviación vascular (periférica)	31	57	88
00.41	Procedimiento sobre dos vasos	49	36	85
00.42	Procedimiento sobre tres vasos	27	39	66
38.98	Otra punción de arteria	28	35	63
38.99	Otra punción de vena	34	28	62
38.931	Catéter venoso central por punción de vena yugular	28	32	60
88.49	Arteriografía de otras áreas especificadas	25	35	60
38.48	Resección de vaso con sustitución, arterias de miembros inferiores	19	33	52
38.59	Ligadura y extirpación de venas varicosas, venas de miembros inferiores	33	11	44
86.09	Otra incisión de piel y tejido subcutáneo	19	23	42
38.49	Resección de vaso con sustitución, venas de miembros inferiores	15	26	41
38.69	Otra excision de vasos, venas de miembros inferiores	30	9	39
	Otros	263	268	531
TOTAL		1,244	1,242	2,486



Cirugía Vascul y Angiología 503 M

20 Principales Cirugías y Procedimientos por Grupo de Edad y Sexo enero - diciembre 2020

CAUSA	15 - 19		20 - 24		25 - 44	
	f	m	f	m	f	m
Ultrasonografía diagnostica del sistema vascular periférico	1	1	6	3	44	49
Inyección de agente esclerosante en vena	3	0	0	2	28	11
Sutura de piel y tejido subcutáneo de otros sitios	0	0	4	0	23	35
Curación de herida	0	0	1	0	12	10
Sutura de vena	0	0	3	0	17	29
Otra sutura de musculo o fascia	0	0	1	0	15	16
Sutura de arteria	0	0	4	0	9	27
Incisión de vaso sitio no especificado	0	0	3	1	8	27
Otra derivación o desviación vascular (periférica)	0	0	3	0	6	24
Procedimiento sobre dos vasos	0	0	3	1	13	17
Procedimiento sobre tres vasos	1	0	1	0	9	13
Otra punción de arteria	1	0	1	1	7	12
Otra punción de vena	1	2	1	1	18	10
Catéter venoso central por punción de vena yugular	2	1	1	1	11	6
Arteriografía de otras áreas especificadas	1	0	1	1	6	13
Resección de vaso con sustitución, arterias de miembros inferiores	0	0	1	0	5	10
Ligadura y extirpación de venas varicosas, venas de miembros inferiores	0	0	0	0	9	3
Otra incisión de piel y tejido subcutáneo	0	0	0	0	7	10
Resección de vaso con sustitución, venas de miembros inferiores	0	0	1	0	3	8
Otra excision de vasos, venas de miembros inferiores	0	0	0	0	7	3
Otros	2	2	8	5	97	100
TOTAL	12	6	43	16	354	433



Cirugía Vasculay Angiología 503 M

20 Principales Cirugías y Procedimientos por Grupo de Edad y Sexo enero – diciembre 2020

CAUSA	45 – 59		60 - 64		65 o +		Total Fem.	Total mas	Total Gral.
	f	m	f	m	f	m			
Ultrasonografía diagnostica del sistema vascular periférico	52	42	8	9	30	31	141	135	276
Inyección de agente esclerosante en vena	65	26	12	7	16	25	124	71	195
Sutura de piel y tejido subcutáneo de otros sitios	33	22	5	6	21	21	86	84	170
Curación de herida	30	12	13	9	33	36	89	67	156
Sutura de vena	30	18	5	5	13	19	68	71	139
Otra sutura de musculo o fascia	25	17	4	0	14	18	59	51	110
Sutura de arteria	12	18	2	5	12	16	39	66	105
Incisión de vaso sitio no especificado	13	19	2	4	11	14	37	65	102
Otra derivación o desviación vascular (periférica)	12	16	2	4	8	13	31	57	88
Procedimiento sobre dos vasos	24	7	4	5	5	6	49	36	85
Procedimiento sobre tres vasos	6	15	1	0	9	11	27	39	66
Otra punción de arteria	9	9	1	1	9	12	28	35	63
Otra punción de vena	8	9	1	2	5	4	34	28	62
Catéter venoso central por punción de vena yugular	11	11	1	2	2	11	28	32	60
Arteriografía de otras áreas especificadas	8	10	1	1	8	10	25	35	60
Resección de vaso con sustitución, arterias de miembros inferiores	4	12	1	1	8	10	19	33	52
Ligadura y extirpación de venas varicosas, venas de miembros inferiores	19	4	3	1	2	3	33	11	44
Otra incisión de piel y tejido subcutáneo	4	7	0	0	8	6	19	23	42
Resección de vaso con sustitución, venas de miembros inferiores	5	9	1	0	5	9	15	26	41
Otra excision de vasos, venas de miembros inferiores	18	3	3	0	2	3	30	9	39
Otros	57	63	4	23	95	75	263	268	531
TOTAL	445	349	74	85	316	353	1,244	1,242	2,486



PROMEDIO DÍAS ESTANCIA

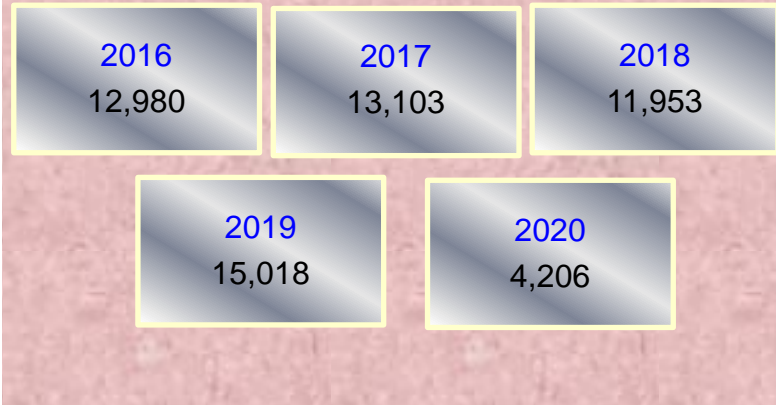


CIRUGIA VASCULAR Y ANGIOLOGÍA

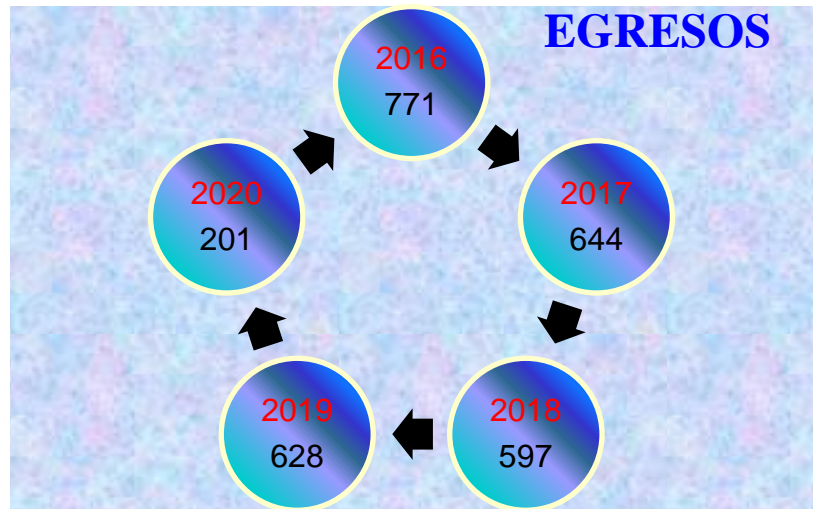
503 M



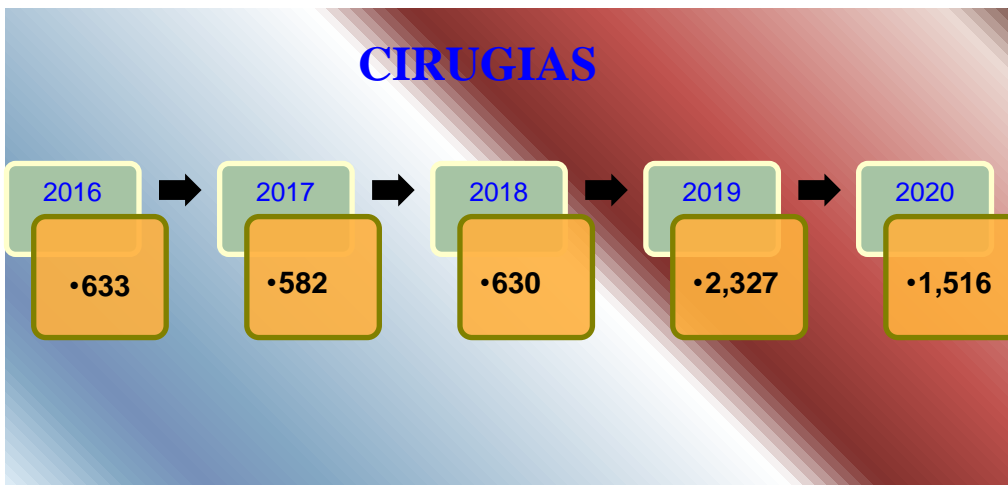
CONSULTAS



EGRESOS



CIRUGIAS



CIRUGIA VASCULAR Y ANGIOLOGÍA

503 M



Cirugía Vascul y Angiología 503 M

Recursos Humanos

Categoría	Turno				
	Matutino	Vespertino	Nocturno	Sab, dom y fest	Total
Rama de enfermería					
Enfermera jefe de servicios	1	0	0	0	1
Rama médica					
Medico especialista A	1	0	0	1	2
Medico especialista B	0	2	0	0	2
Rama paramédica					
Lavandera en hospital	1	0	0	0	1
Rama paramédica					
Apoyo administrativo en salud-A7	0	0	1	0	1
Apoyo administrativo en salud-A4	0	0	0	1	1
Total	3	2	1	2	8



Torre de Medicina Física y Rehabilitación, Alergia y Audiología

Comparativo Productividad enero – diciembre / 2020

Actividad	2019				2020			
	Progra mado	Realiza do	% de avance	Califica ción	Progra mado	Realiza do	% de avance	Califi ca ción
Consultas de primera vez	9,687	12,426	128.28	V	10,790	5,093	47.20	R
Consultas subsecuentes	22,523	23,542	104.52	V	22,649	9,727	42.95	R
Total	32,210	35,968	111.67	V	33,439	14,820	44.32	R



Medicina Física y Rehabilitación 601 A

Comparativo de Productividad enero - diciembre / 2019-2020

Actividad	2019				2020			
	Programa do	Realiza do	% de Avan ce	Califica ción	Programa do	Realiza do	% de avance	Califica ción
Consultas de primera vez	5,487	5,490	100.05	V	6,271	2,228	35.53	R
Consultas subsecuentes	6,105	8,205	134.40	V	7,480	3,183	42.55	R
Interconsultas		1,384				1,034		
Total	11,592	15,079	130.08	V	13,751	6,445	46.87	R

Otras actividades	Año	
	2019	2020
Estudios de electromiografía	1,758	700
Electrocardiogramas	397	123
Potenciales evocados	942	309
Pruebas de esfuerzo	246	135
Masoterapia	9,880	2,793
Monitoreo cardiaco	119	82
Total	13,342	4,142

Tratamientos	Año	
	2019	2020
Mecanoterapia	96,204	31,609
Electroterapia	41,333	13,044
Rehabilitación cardiaca	4,104	1,297
Hidroterapia	39,458	12,372
Terapia ocupacional	11,199	4,820
Total	192,298	63,142

Medicina Física y Rehabilitación 601 A

20 Principales Motivos de Consulta enero – diciembre 2020

Código	Causa	Femenino	Masculino	Total	%
Z488	Otros cuidados especificados posteriores a la cirugía	444	148	592	9.19
M545	Lumbago no especificado	347	128	475	7.37
R620	Retardo del desarrollo	199	234	433	6.72
R263	Inmovilidad	167	199	366	5.68
U071	ENFERMEDAD RESPIRATORIA AGUDA DEBIDA A CORONAVIRUS (sarscov2,covid-19) CONFIRMADO	85	137	222	3.44
I255	Cardiomiopatía isquémica	61	160	221	3.43
M542	Cervicalgia	163	39	202	3.13
M797	Fibromialgia	179	2	181	2.81
Z489	Cuidado posterior a la cirugía, no especificado	56	79	135	2.09
M623	Síndrome de inmovilidad (parapléjico)	56	58	114	1.77
G560	Síndrome del túnel carpiano	96	10	106	1.64
M179	Gonartrosis, no especificada	78	28	106	1.64
M544	Lumbago con ciática	73	33	106	1.64
M754	Síndrome de abducción dolorosa del hombro	72	23	95	1.47
G510	Parálisis de bell	65	27	92	1.43
M150	(Osteo)artrosis primaria generalizada	69	11	80	1.24
M069	Artritis reumatoide, no especificada	63	4	67	1.04
G20X	Enfermedad de Parkinson	32	32	64	0.99
I694	Secuelas de accidente vascular encefálico, no especificado como hemorrágico o isquémico	27	36	63	0.98
G610	Síndrome de guillain-barre	22	39	61	0.95
	Otros	1,655	1,009	2,664	41.33
TOTAL		4,009	2,436	6,445	100.00

Medicina Física y Rehabilitación 601 A

20 Principales Motivos de Consulta por grupo de Edad y Sexo enero – diciembre 2020

CAUSA	< 1		1 - 4		5 - 14		15 - 19		20 - 24		25 - 44	
	f	m	f	m	f	m	f	m	f	m	f	m
Otros cuidados especificados posteriores a la cirugía	1	0	4	1	9	9	7	10	5	8	68	53
Lumbago no especificado	0	0	0	0	0	1	4	4	5	4	78	41
Retardo del desarrollo	154	175	42	56	3	2	0	1	0	0	0	0
Inmovilidad	0	0	3	0	5	3	5	22	8	12	34	50
Enfermedad respiratoria aguda debida a coronavirus (sarscov2,covid-19) Confirmado	0	0	0	0	0	0	0	0	1	0	24	21
Cardiomiopatía isquémica	0	0	0	0	0	0	0	0	0	0	5	8
Cervicalgia	0	0	0	0	0	0	0	1	2	2	60	7
Fibromialgia	0	0	0	0	0	0	0	0	3	0	45	0
Cuidado posterior a la cirugía, no especificado	0	0	0	0	2	4	0	2	3	3	18	30
Síndrome de inmovilidad (parapléjico)	0	0	0	0	0	0	0	1	0	4	12	14
Síndrome del túnel carpiano	0	0	0	0	0	0	0	0	1	0	23	3
Gonartrosis, no especificada	0	0	0	0	0	0	1	0	0	0	9	7
Lumbago con ciática	0	0	0	0	0	0	2	0	1	0	14	10
Síndrome de abducción dolorosa del hombro	0	0	0	0	0	0	0	0	1	0	8	6
Parálisis de bell	0	0	0	1	3	0	3	0	3	1	11	12
(Osteo)artrosis primaria generalizada	0	0	0	0	0	0	0	1	0	0	0	1
Artritis reumatoide, no especificada	0	0	0	0	0	0	0	0	2	0	18	0
Enfermedad de Parkinson	0	0	0	0	0	0	0	0	0	0	2	1
Secuelas de accidente vascular encefálico, no especificado como hemorrágico o isquémico	0	0	0	0	0	0	0	0	1	0	3	4
Síndrome de guillain-barre	0	0	4	3	1	1	0	2	6	4	3	10
Otros	44	46	22	17	47	57	37	75	56	50	305	274
TOTAL	199	221	75	78	70	77	59	119	98	88	740	552

Medicina Física y Rehabilitación 601 A

20 Principales Motivos de Consulta por grupo de Edad y Sexo enero – diciembre 2020

CAUSA	45 – 59		60 - 64		65 o +		Total Fem.	Total mas	Total Gral.
	f	m	f	m	f	m			
Otros cuidados especificados posteriores a la cirugía	211	35	48	7	91	25	444	148	592
Lumbago no especificado	120	39	48	13	92	26	347	128	475
Retardo del desarrollo	0	0	0	0	0	0	199	234	433
Inmovilidad	45	56	20	17	47	39	167	199	366
ENFERMEDAD RESPIRATORIA AGUDA DEBIDA A CORONAVIRUS (sarscov2,covid-19) CONFIRMADO	29	61	11	16	20	39	85	137	222
Cardiomiopatía isquémica	18	64	13	30	25	58	61	160	221
Cervicalgia	53	14	18	2	30	13	163	39	202
Fibromialgia	92	2	19	0	20	0	179	2	181
Cuidado posterior a la cirugía, no especificado	18	22	5	6	10	12	56	79	135
Síndrome de inmovilidad (parapléjico)	24	23	4	7	16	9	56	58	114
Síndrome del túnel carpiano	57	6	6	0	9	1	96	10	106
Gonartrosis, no especificada	32	4	11	1	25	16	78	28	106
Lumbago con ciática	31	11	9	7	16	5	73	33	106
Síndrome de abducción dolorosa del hombro	36	13	10	2	17	2	72	23	95
Parálisis de bell	26	4	9	4	10	5	65	27	92
(Osteo)artrosis primaria generalizada	33	4	13	0	23	5	69	11	80
Artritis reumatoide, no especificada	29	2	3	0	11	2	63	4	67
Enfermedad de Parkinson	7	5	9	3	14	23	32	32	64
Secuelas de accidente vascular encefálico, no especificado como hemorrágico o isquémico	6	13	4	4	13	15	27	36	63
Síndrome de guillain-barre	4	12	0	4	4	3	22	39	61
Otros	623	262	175	76	346	152	1,655	1,009	2,664
TOTAL	1,494	652	435	199	839	450	4,009	2,436	6,445

Medicina Física y Rehabilitación 601 A

Comparativo de Personas y Sesiones enero – diciembre / 2019-2020

SERVICIO	2019						2020					
	PERSONAS		TOTAL	SESIONES		TOTAL	PERSONAS		TOTAL	SESIONES		TOTAL
	1 Vez	Sub		1 Vez	Sub		1 Vez	Sub		1 Vez	Sub	
Alergia	1	0	1	10	0	10	1	0	1	9	0	9
Audiología	8	4	12	60	17	77	3	1	4	23	2	25
Cardiología	64	25	89	340	140	480	11	3	14	55	35	90
Cirugía general	63	26	89	318	168	486	59	39	98	535	138	673
Cirugía plástica	233	115	348	1,754	830	2,584	114	46	160	603	272	875
Clínica del dolor	124	81	205	848	436	1,284	50	23	73	298	149	447
Dental	16	5	21	79	27	106	8	0	8	34	0	34
Dermatología	11	2	13	48	13	61	8	3	11	49	18	67
Endocrinología	28	12	40	162	48	210	9	0	9	48	0	48
Gastroenterología	61	15	76	349	71	420	49	29	78	346	248	594
Genética	12	1	13	80	3	83	2	0	2	15	0	15
Geriatría	99	35	134	573	169	742	43	14	57	237	78	315
Gineco-obstetricia	160	60	220	1,151	357	1,508	191	131	322	1,035	695	1,730
Hematología	25	10	35	154	75	229	12	5	17	53	27	80
Infectología	68	23	91	481	186	667	38	9	47	209	59	268
Medicina general	284	100	384	1,736	593	2,329	109	26	135	615	164	779
Medicina interna	183	64	247	916	656	1,572	149	42	191	757	272	1,029
Nefrología	2	0	2	10	0	10	2	0	2	11	0	11
Neumología	170	92	262	1,019	594	1,613	156	71	227	657	496	1,153
Neurología y Neurocirugía	822	408	1,230	4,702	2,563	7,265	332	133	465	1,896	838	2,734

Medicina Física y Rehabilitación 601 A

Comparativo de Personas y Sesiones enero - diciembre / 2019-2020

SERVICIO	2019						2020					
	PERSONAS		TOTAL	SESIONES		TOTAL	PERSONAS		TOTAL	SESIONES		TOTAL
	1 Vez	Sub		1 Vez	Sub		1 Vez	Sub		1 Vez	Sub	
Oftalmología	10	8	18	71	19	90	4	2	6	21	15	36
Oncología	429	211	640	2,923	1,283	4,206	260	34	294	929	154	1,083
Ortopedia	2,571	1,068	3,639	15,513	5,920	21,433	1,095	356	1,451	6,159	2,191	8,350
Otorrinolaringología	4	0	4	15	0	15	5	0	5	23	0	23
Pediatría	338	175	513	2,324	1,124	3,448	224	119	343	1,511	757	2,268
Rehabilitación	557	442	999	3,540	2,950	6,490	210	141	351	1,317	781	2,098
Reumatología	709	360	1,069	4,526	2,036	6,562	268	118	386	1,806	738	2,544
Terapia medica intensiva	64	10	74	397	70	467	21	5	26	148	25	173
Nutrición	3	1	4	18	1	19	0	0	0	0	0	0
Salud mental	2	0	2	6	0	6	1	0	1	1	0	1
Urgencias	69	27	96	377	141	518	17	2	19	94	15	109
Urología	17	2	19	105	11	116	10	1	11	50	2	52
Total	7,207	3,382	10,589	44,605	20,501	65,106	3,461	1,353	4,814	19,544	8,169	27,713



MEDICINA FISICA Y REHABILITACIÓN
601 - A

Medicina Física y Rehabilitación 601 A

Recursos Humanos

Categoría	Turno				
	Matutino	Vespertino	Nocturno	Sab, dom y fest	Total
Rama médica					
Jefe de división	1	0	0	0	1
Medico especialista A	2	1	0	0	3
Medico especialista C	2	1	0	0	3
Rama de enfermería					
Jefe de enfermeras C	1	0	0	0	1
Enfermera jefe de servicios	1	0	0	0	1
Enfermera especialista A	0	1	0	0	1
Enfermera general titulada A	1	0	0	0	1
Auxiliar de enfermería A	2	0	0	0	2
Enfermera general titulada C	1	0	1	0	2
Enfermera especialista C	0	2	0	0	2
Rama paramédica					
Terapeuta especializado	1	1	0	0	2
Terapeuta	2	1	0	0	3
Dietista	1	0	0	0	1
Terapeuta profesional en rehabilitación	16	3	0	0	19
Afanadora	5	0	0	0	5
Camillero	0	0	0	1	1
Rama afín administrativa					
Apoyo administrativo en salud-A7	2	0	0	0	2
Apoyo administrativo en salud-A6	4	1	0	0	5
Total	41	11	1	1	55



Alergia 601 B

Comparativo de Productividad enero – diciembre / 2019-2020

Actividad	2019				2020			
	Programado	Realizado	% de Avance	Calificación	Programado	Realizado	% de avance	Calificación
Consultas de primera vez	1,589	2,372	149.28	V	1,763	710	40.27	R
Consultas subsecuentes	11,645	12,157	104.40	V	11,760	5,203	44.24	R
Interconsultas		1				0		
Total	13,234	14,530	109.79	V	13,523	5,913	43.73	R

Actividades de Diagnóstico	Año	
	2019	2020
Pruebas con técnica de prick	1,494	343
Pruebas cutáneas técnica intradérmica	93	13
Pruebas cutáneas con alimentos	6	3
Micronebulizaciones	8	0
Somatometrías	15,121	5,929
Toma de signos vitales	15,121	5,929
Glucometrías	787	307
Consultas consejería	909	265
Pruebas a medicamentos	115	31



Alergia 601 B

Comparativo de Productividad enero - diciembre / 2019-2020

Actividades de Tratamiento	Año	
	2019	2020
Vacunas elaboradas	8,787	4,086
Vacunas aplicadas	1,479	288
Orientación y educación a pacientes	83	0
Interconsultas	93	66
Aplicación de medicamentos inyectados	1	6
Aplicación de medicamentos vía oral	1	0
Producción de alérgenos (ML) para tratamiento	5,417	3,148
Dilución de alérgenos	1,328	756
Sesiones académicas	43	22
Pruebas de escarificación	36	0
Total	50,922	21,192

Comparativo de Productividad de Laboratorio de Alergia 2019 - 2020

Actividades0	Año	
	2019	2020
Precipitinas aviarias	42	16
Precipitinas contra proteínas de leche	165	48
Producción de alérgenos (ML) para diagnostico	597	348
Pruebas de esterilidad de alérgenos	38	62
Total	842	474

Alergia 601 B

20 Principales Motivos de Consulta enero – diciembre 2020

Código	Causa	Femenino	Masculino	Total	%
J304	Rinitis alérgica, no especificada	2,981	1,986	4,967	84.00
J450	Asma predominantemente alérgica	242	117	359	6.07
L500	Urticaria alérgica	187	84	271	4.58
H101	Conjuntivitis atópica aguda	60	31	91	1.54
L509	Urticaria, no especificada	65	22	87	1.47
L501	Urticaria idiopática	40	15	55	0.93
L209	Dermatitis atópica, no especificada	29	10	39	0.66
J300	Rinitis vasomotora	5	11	16	0.27
T784	Alergia no especificada	1	8	9	0.15
L503	Urticaria dermatográfica	3	0	3	0.05
L504	Urticaria vibratoria	2	1	3	0.05
J209	Bronquitis aguda, no especificada	1	1	2	0.03
J303	Otras rinitis alérgicas	1	0	1	0.02
J340	Absceso, furúnculo y carbunco de la nariz	1	0	1	0.02
J341	Quiste y mucocele de la nariz y del seno paranasal	1	0	1	0.02
J440	Enfermedad pulmonar obstructiva crónica con infección aguda de las vías respiratorias inferiores	0	1	1	0.02
L505	Urticaria colinérgica	1	0	1	0.02
L508	Otras urticarias	0	1	1	0.02
M059	Artritis reumatoidea seropositiva, sin otra especificación	1	0	1	0.02
T634	Efecto toxico del veneno de otros artrópodos	1	0	1	0.02
	Otros	1	2	3	0.05
TOTAL		3,623	2,290	5,913	100.00

Alergia 601 B

20 Principales Motivos de Consulta por Grupo de Edad y Sexo enero – diciembre 2020

CAUSA	< 1		1 - 4		5 - 14		15 - 19		20 - 24		25 - 44	
	f	m	f	m	f	m	f	m	f	m	f	m
Rinitis alérgica, no especificada	3	4	90	146	534	867	156	222	222	120	919	330
Asma predominantemente alérgica	0	0	1	4	29	43	11	10	16	8	83	29
Urticaria alérgica	0	0	0	2	15	29	7	12	12	3	57	19
Conjuntivitis atópica aguda	0	0	0	1	5	7	5	4	4	5	25	12
Urticaria, no especificada	0	0	1	2	12	7	3	5	3	3	19	1
Urticaria idiopática	0	0	0	0	0	0	2	0	3	0	20	8
Dermatitis atópica, no especificada	0	0	0	0	7	4	2	1	8	4	6	0
Rinitis vasomotora	0	0	0	0	0	3	0	0	0	1	2	5
Alergia no especificada	0	0	0	0	0	0	0	0	0	2	0	5
Urticaria dermatografica	0	0	0	0	0	0	0	0	0	0	2	0
Urticaria vibratoria	0	0	0	0	2	1	0	0	0	0	0	0
Bronquitis aguda, no especificada	0	0	0	0	0	0	0	0	0	0	1	1
Otras rinitis alérgicas	0	0	0	0	0	0	0	0	0	0	1	0
Absceso, furúnculo y carbunco de la nariz	0	0	0	0	0	0	0	0	0	0	1	0
Quiste y mucocele de la nariz y del seno paranasal	0	0	0	0	0	0	0	0	0	0	0	0
Enfermedad pulmonar obstructiva crónica con infección aguda de las vías respiratorias inferiores	0	0	0	0	0	1	0	0	0	0	0	0
Urticaria colinérgica	0	0	0	0	0	0	0	0	0	0	1	0
Otras urticarias	0	0	0	0	0	0	0	0	0	0	0	1
Artritis reumatoidea seropositiva, sin otra especificación	0	0	0	0	0	0	0	0	0	0	1	0
Efecto toxico del veneno de otros artrópodos	0	0	0	0	0	0	0	0	0	0	1	0
Otros	0	0	0	0	0	1	0	0	0	0	1	1
TOTAL	3	4	92	155	604	963	186	254	268	146	1,140	412

Alergia 601 B

20 Principales Motivos de Consulta por Grupo de Edad y Sexo enero – diciembre 2020

CAUSA	45 – 59		60 - 64		65 o +		Total Fem.	Total mas	Total Gral.
	f	m	f	m	f	m			
Rinitis alérgica, no especificada	752	206	145	52	160	39	2,981	1,986	4,967
Asma predominantemente alérgica	74	15	11	4	17	4	242	117	359
Urticaria alérgica	59	10	15	7	22	2	187	84	271
Conjuntivitis atópica aguda	18	2	1	0	2	0	60	31	91
Urticaria, no especificada	24	2	1	1	2	1	65	22	87
Urticaria idiopática	9	4	3	1	3	2	40	15	55
Dermatitis atópica, no especificada	6	1	0	0	0	0	29	10	39
Rinitis vasomotora	2	2	0	0	1	0	5	11	16
Alergia no especificada	1	0	0	0	0	1	1	8	9
Urticaria dermatografica	1	0	0	0	0	0	3	0	3
Urticaria vibratoria	0	0	0	0	0	0	2	1	3
Bronquitis aguda, no especificada	0	0	0	0	0	0	1	1	2
Otras rinitis alérgicas	0	0	0	0	0	0	1	0	1
Absceso, furúnculo y carbunco de la nariz	0	0	0	0	0	0	1	0	1
Quiste y mucocele de la nariz y del seno paranasal	0	0	0	0	1	0	1	0	1
Enfermedad pulmonar obstructiva crónica con infección aguda de las vías respiratorias inferiores	0	0	0	0	0	0	0	1	1
Urticaria colinérgica	0	0	0	0	0	0	1	0	1
Otras urticarias	0	0	0	0	0	0	0	1	1
Artritis reumatoidea seropositiva, sin otra especificación	0	0	0	0	0	0	1	0	1
Efecto toxico del veneno de otros artrópodos	0	0	0	0	0	0	1	0	1
Otros	0	0	0	0	0	0	1	2	3
TOTAL	946	242	176	65	208	49	3,623	2,290	5,913



ALERGIA 601 B



Alergia 601 B

Recursos Humanos

Categoría	Turno				
	Matutino	Vespertino	Nocturno	Sab, dom y fest	Total
Rama médica					
Medico especialista A	4	0	0	0	4
Medico especialista C	3	0	0	0	3
Rama de enfermería					
Enfermera general titulada A	2	0	0	0	2
Enfermera general titulada B	3	0	0	0	3
Enfermera especialista C	2	0	0	0	2
Rama paramédica					
Tec. Esp. En biológicos y reactivos	1	0	0	0	1
Inhaloterapeuta	1	0	0	0	1
Biólogo B	1	0	0	0	1
Rama afín administrativa					
Apoyo administrativo en salud-A4	1	0	0	0	1
Apoyo administrativo en salud-A3	1	0	0	0	1
Total	19	0	0	0	19



Audiología y Foniatría 601 C

Comparativo de Productividad enero – diciembre / 2019 - 2020

Actividad	2019				2020			
	Progra- mado	Realiza do	% de Avance	Califica ción	Progra mado	Realiza do	% de avance	Califica ción
Consultas de primera vez	2,611	3,267	125.12	V	2,756	1,256	45.57	R
Consultas subsecuentes	4,773	2,921	61.20	R	3,409	1,081	31.71	R
Interconsultas		171				125		
Total	7,384	6,359	86.12	R	6,165	2,462	39.62	R



Audiología y Foniatría 601 C

20 Principales Motivos de Consulta enero – diciembre 2020

Código	Causa	Femenino	Masculino	Total	%
H903	Hipoacusia neurosensorial, bilateral	272	200	472	19.17
R13X	Disfagia	124	89	213	8.65
H680	Salpingitis eustaquiana	118	70	188	7.64
R490	Disfonía	84	33	117	4.75
J380	Parálisis de las cuerdas vocales y de la laringe	79	20	99	4.02
H811	Vértigo paroxístico benigno	60	4	64	2.60
H912	Hipoacusia súbita idiopática	41	17	58	2.36
H904	Hipoacusia neurosensorial, unilateral con audición irrestricta contralateral	32	25	57	2.32
H911	Presbiacusia	37	19	56	2.27
R13X01	Disfagia alta en estudio	18	32	50	2.03
H652	Otitis media crónica serosa	32	15	47	1.91
H810	Enfermedad de meniere	32	14	46	1.87
K219	Enfermedad del reflujo gastroesofágico sin esofagitis	32	10	42	1.71
H814	Vértigo de origen central	24	12	36	1.46
H813	Otros vértigos periféricos	27	7	34	1.38
H900	Hipoacusia conductiva bilateral	19	15	34	1.38
H650	Otitis media aguda serosa	18	15	33	1.34
H830	Laberintitis	26	4	30	1.22
H930	Trastornos degenerativos y vasculares del oído	19	11	30	1.22
R471	Disartria y anartria	8	21	29	1.18
	Otros	402	325	727	29.53
TOTAL		1,504	958	2,462	100.00

Audiología y Foniatría 601 C

20 Principales Motivos de Consulta por Grupo de Edad y Sexo enero - diciembre 2020

CAUSA	< 1		1 - 4		5 - 14		15 - 19		20 - 24		25 - 44	
	f	m	f	m	f	m	f	m	f	m	f	m
Hipoacusia neurosensorial, bilateral	6	7	25	23	38	31	6	6	1	5	17	11
Disfagia	5	3	5	0	2	5	2	3	2	1	23	14
Salpingitis eustaquiana	14	19	3	9	4	8	5	2	3	3	32	13
Disfonía	0	0	0	0	0	0	1	0	2	2	15	9
Parálisis de las cuerdas vocales y de la laringe	0	0	0	0	0	0	2	0	2	0	11	4
Vértigo paroxístico benigno	0	0	0	0	0	0	0	0	0	0	8	0
Hipoacusia súbita idiopática	0	0	0	0	0	0	1	2	3	0	7	4
Hipoacusia neurosensorial, unilateral con audición irrestricta contralateral	3	3	0	1	4	8	0	1	1	0	5	5
Presbiacusia	0	0	0	0	0	0	0	0	0	0	0	1
Disfagia alta en estudio	1	1	0	0	1	2	1	0	2	1	4	7
Otitis media crónica serosa	0	1	1	2	6	2	2	0	0	0	5	5
Enfermedad de meniere	0	0	0	0	0	0	0	0	0	0	13	6
Enfermedad del reflujo gastroesofágico sin esofagitis	0	0	0	1	0	0	0	0	1	0	8	3
Vértigo de origen central	0	0	0	0	0	0	0	1	0	0	5	2
Otros vértigos periféricos	0	0	0	0	1	0	0	0	0	0	7	3
Hipoacusia conductiva bilateral	0	1	1	0	1	2	0	1	0	0	4	5
Otitis media aguda serosa	2	4	4	4	4	3	1	0	1	1	3	0
Laberintitis	0	0	0	0	0	0	0	0	1	0	7	1
Trastornos degenerativos y vasculares del oído	0	0	0	0	0	0	0	0	0	0	1	1
Disartria y anartria	0	0	0	0	0	1	0	0	0	1	6	6
Otros	64	73	28	40	20	31	5	12	8	11	93	55
TOTAL	95	112	67	80	81	93	26	28	27	25	274	155

Audiología y Foniatría 601 C

20 Principales Motivos de Consulta por Grupo de Edad y Sexo enero – diciembre 2020

CAUSA	45 – 59		60 - 64		65 o +		Total Fem.	Total mas	Total Gral.
	f	m	f	m	f	m			
Hipoacusia neurosensorial, bilateral	51	32	21	20	107	65	272	200	472
Disfagia	26	20	22	15	37	28	124	89	213
Salpingitis eustaquiana	35	12	7	1	15	3	118	70	188
Disfonía	31	15	19	3	16	4	84	33	117
Parálisis de las cuerdas vocales y de la laringe	32	16	11	0	21	0	79	20	99
Vértigo paroxístico benigno	23	3	7	0	22	1	60	4	64
Hipoacusia súbita idiopática	16	5	2	3	12	3	41	17	58
Hipoacusia neurosensorial, unilateral con audición irrestricta contralateral	14	7	0	0	5	0	32	25	57
Presbiacusia	5	0	8	0	24	18	37	19	56
Disfagia alta en estudio	3	11	1	5	5	5	18	32	50
Otitis media crónica serosa	15	2	2	1	1	2	32	15	47
Enfermedad de meniere	14	4	3	1	2	3	32	14	46
Enfermedad del reflujo gastroesofágico sin esofagitis	12	3	5	2	6	1	32	10	42
Vértigo de origen central	13	5	1	3	5	1	24	12	36
Otros vértigos periféricos	9	3	3	0	7	1	27	7	34
Hipoacusia conductiva bilateral	8	2	1	2	4	2	19	15	34
Otitis media aguda serosa	3	3	0	0	0	0	18	15	33
Laberintitis	9	1	1	1	8	1	26	4	30
Trastornos degenerativos y vasculares del oído	4	2	2	0	12	8	19	11	30
Disartria y anartria	2	7	0	0	0	6	8	21	29
Otros	114	56	32	13	38	34	402	325	727
TOTAL	439	209	148	70	347	186	1,504	958	2,462



Audiología y Foniatría 601 C

Comparativo de productividad enero - diciembre / 2019 - 2020

Tratamientos	2019	2020
Emisiones otoscústicas	2,610	1,139
Maniobras de reposición canicular	0	55
Adaptación de auxiliar auditivo eléctrico (A.A.E.)	42	42
Potenciales auditivos	300	0
Potenciales estado auditivos estado estable	29	18
Calibración de implante coclear	0	66
Mapeos	116	0
Historia clínica y exploración física	3,702	1,173
Timpanometrías	2,823	1,056
Impedanciometria	2,823	0
Valoración para protocolo de implante coclear	11	8
Audiometrías	2,762	1,006
Laringoestroboscopia	1,420	287
Hipoacusia confirmada	16	0
Terapia de voz	916	412
Terapia de lenguaje	3,174	1,278
Neurolingüística	3,733	0
Pruebas de glución	392	136
Examen computarizado de voz	718	291
Pact. en menores de un año	162	114
Pact. en mayores de un año	0	67
Activación	2	0
Pruebas vestibulares	411	0
Audiometría de campo libre para IC	119	67
Exploración otoneurologica	0	307
Con hipoacusia confirmada	0	15
Videonistagmografia	0	42
Total	26,281	7,980



Audiología y Foniatría 601 C

Programa de Implantes Cocleares enero – diciembre 2020

Total de casos en el periodo	64
Primera vez	4
Subsecuente	60
Terminados de estudiar	4
En estudio	14
Estudiados con posibilidades de implantación	
Posibilidad de cirugía a mediano plazo	
Bajas posibilidades de implantación	
Implantados en el periodo	0
Seguimiento audiológico de casos implantados	
No. de casos en seguimiento	29
No. de sesiones de activación	0
No. de sesiones de mapeos	29
6No. de sesiones de evaluación audiométrica en campo libre	34
Seguimiento rehabilitatorio	
No. de casos en seguimiento	44
Sesiones de terapia de rehabilitación a implantados	376
Casos bajo evaluación psicopedagógica	14
Sesiones de evaluación psicopedagógica de candidatos	4
Sesiones de evaluación de resultados en implantados	42

Audiología y Foniatría 601 C

Programa de Tamiz Auditivo Neonatal enero – diciembre 2020

	N	%
Nacimientos	1,312	
Tamizables 1	797	60.74
Tamizados	710	89.08
1er. tamiz	710	
Alt. Unilateral	81	11.4
Alt. Bilateral	290	40.84
Total c/alteración	371	52.25
2do. Tamiz 2	107	
Alt. Unilateral	2	1.8
Alt. Bilateral	0	0
Total c/alteración	2	1.8
Potenciales evocados 3	114	
Resultados Normales	99	86.84
Resultados Patológicos	15	13.15

- (1) Se excluyen los nonatos, los fallecimientos y los pacientes que permanecen en UCIN
- (2) Se realiza en los recién nacidos con resultados anormales en el 1er. Tamiz. La prueba se realiza después de su egreso
- (3) Se realiza en los recién nacidos con resultados anormales en el 2o. Tamiz.



AUDIOLOGIA 601 C



Audiología y Foniatría 601 C

Recursos Humanos

Categoría	Turno				
	Matutino	Vespertino	Nocturno	Sab, dom y fest	Total
Rama médica					
Medico especialista A	2	0	0	0	2
Medico general C	1	0	0	0	1
Medico especialista C	2	0	0	0	2
Rama de enfermería					
Enfermera general titulada C	2	0	0	0	2
Enfermera especialista C	1	0	0	0	1
Rama paramédica					
Psicólogo clínico	1	0	0	0	1
Inhaloterapeuta	1	0	0	0	1
Profesional en comunicación humana	1	0	0	0	1
Terapista profesional en rehabilitación	7	0	0	0	7
Afanadora	1	0	0	0	1
Rama afín administrativa					
Apoyo administrativo en salud-A7	1	0	0	0	1
Apoyo administrativo en salud-A4	1	0	0	0	1
Apoyo administrativo en salud-A3	1	0	0	0	1
Total	22	0	0	0	22



Servicio de Medicina Interna

Comparativo de Productividad enero – diciembre / 2019-2020

	2019				2020			
	Programa do	Realiza- do	% de Avance	Califica ción	Programa do	Realiza do	% de Avance	califica ción
Consultas de primera vez	2,718	1,843	67.81	R	2,072	678	32.72	R
Consultas subsecuentes	3,294	2,417	73.38	R	2,438	662	27.15	R
Total	6,012	4,260	70.86	R	4,510	1,340	29.71	R
Ingresos		4,169				2,021		
Egresos	3,885	4,132	106.36	V	3,893	2,064	53.02	R
Cirugías		0				1		
Procedimientos		2,641				16,243		
Días paciente	29,085	29,043	99.86	V	29,253	17,560	60.03	R
Días cama	30,660	30,660	100.00	V	30,744	19,485	63.38	R
Porcentaje de ocupación	94.86	94.73	99.86	V	95.15	90.12	94.71	R

Servicio de Medicina Interna

20 Principales Motivos de Consulta enero – diciembre 2020

Código	Causa	Femenino	Masculino	Total	%
E119	Diabetes mellitus tipo 2, sin mención de complicación	122	100	222	16.57
I10X	Hipertensión esencial (primaria)	98	66	164	12.24
E118	Diabetes mellitus tipo 2, con complicaciones no especificadas	51	30	81	6.04
E112	Diabetes mellitus tipo 2, con complicaciones renales	35	43	78	5.82
E116	Diabetes mellitus tipo 2, con otras complicaciones especificadas	36	21	57	4.25
E117	Diabetes mellitus tipo 2, con complicaciones múltiples	34	21	55	4.10
E114	Diabetes mellitus tipo 2, con complicaciones neurológicas	29	22	51	3.81
E113	Diabetes mellitus tipo 2, con complicaciones oftálmicas	16	21	37	2.76
E109	Diabetes mellitus tipo 1, sin mención de complicación	18	15	33	2.46
E103	Diabetes mellitus tipo 1, con complicaciones oftálmicas	12	9	21	1.57
E126	Diabetes mellitus asociada con desnutrición, con otras complicaciones especificadas	13	8	21	1.57
U071	Enfermedad respiratoria aguda debida a coronavirus (sarscov2,covid-19) Confirmado	10	10	20	1.49
E115	Diabetes mellitus tipo 2, con complicaciones circulatorias periféricas	5	14	19	1.42
E03801	Hipotiroidismo primario	14	4	18	1.34
E125	Diabetes mellitus asociada con desnutrición, con complicaciones circulatorias periféricas	8	7	15	1.12
E107	Diabetes mellitus tipo 1, con complicaciones múltiples	4	10	14	1.04
E660	Obesidad debida a exceso de calorías	9	5	14	1.04
E102	Diabetes mellitus tipo 1, con complicaciones renales	9	4	13	0.97
E105	Diabetes mellitus tipo 1, con complicaciones circulatorias periféricas	11	1	12	0.90
E108	Diabetes mellitus tipo 1, con complicaciones no especificadas	3	8	11	0.82
	Otros	243	141	384	28.66
TOTAL		780	560	1,340	100.00



Servicio de Medicina Interna

20 Principales Motivos de Consulta por grupo de edad y Sexo enero – diciembre 2020

Causa	15 - 19		20 - 24		25 - 44		45 - 59	
	f	m	f	m	f	m	f	m
Diabetes mellitus tipo 2, sin mención de complicación	0	0	0	0	21	16	58	40
Hipertensión esencial (primaria)	0	0	0	1	13	13	46	22
Diabetes mellitus tipo 2, con complicaciones no especificadas	0	0	0	0	3	2	25	11
Diabetes mellitus tipo 2, con complicaciones renales	0	0	0	2	5	5	12	19
Diabetes mellitus tipo 2, con otras complicaciones especificadas	0	0	0	0	4	3	20	10
Diabetes mellitus tipo 2, con complicaciones múltiples	0	0	0	0	4	3	12	8
Diabetes mellitus tipo 2, con complicaciones neurológicas	0	0	0	0	1	4	15	8
Diabetes mellitus tipo 2, con complicaciones oftálmicas	0	0	0	0	2	0	5	13
Diabetes mellitus tipo 1, sin mención de complicación	0	0	0	0	0	3	8	11
Diabetes mellitus tipo 1, con complicaciones oftálmicas	1	0	0	0	2	0	5	3
Diabetes mellitus asociada con desnutrición, con otras complicaciones especificadas	0	0	0	0	3	2	7	4
Enfermedad respiratoria aguda debida a coronavirus (sarscov2,covid-19) Confirmado	0	0	0	0	2	4	5	3
Diabetes mellitus tipo 2, con complicaciones circulatorias periféricas	0	0	0	0	1	4	1	2
Hipotiroidismo primario	0	0	0	0	4	2	7	2
Diabetes mellitus asociada con desnutrición, con complicaciones circulatorias periféricas	0	0	0	0	0	0	4	3
Diabetes mellitus tipo 1, con complicaciones múltiples	0	0	1	0	1	3	2	3
Obesidad debida a exceso de calorías	0	0	0	0	1	2	7	3
Diabetes mellitus tipo 1, con complicaciones renales	0	0	0	0	2	1	5	1
Diabetes mellitus tipo 1, con complicaciones circulatorias periféricas	0	0	0	0	2	1	6	0
Diabetes mellitus tipo 1, con complicaciones no especificadas	0	0	0	1	1	0	0	3
Otros	7	0	10	3	45	39	118	55
TOTAL	8	0	11	7	117	107	368	224



Servicio de Medicina Interna

20 Principales Motivos de Consulta por grupo de edad y Sexo enero - diciembre 2020

Causa	60 -64		65 o +		Total fem	Total mas.	Total Gral.
	f	m	f	m			
Diabetes mellitus tipo 2, sin mención de complicación	19	21	24	23	122	100	222
Hipertensión esencial (primaria)	14	10	25	20	98	66	164
Diabetes mellitus tipo 2, con complicaciones no especificadas	13	9	10	8	51	30	81
Diabetes mellitus tipo 2, con complicaciones renales	8	5	10	12	35	43	78
Diabetes mellitus tipo 2, con otras complicaciones especificadas	7	2	5	6	36	21	57
Diabetes mellitus tipo 2, con complicaciones múltiples	9	6	9	4	34	21	55
Diabetes mellitus tipo 2, con complicaciones neurológicas	7	5	6	5	29	22	51
Diabetes mellitus tipo 2, con complicaciones oftálmicas	3	3	6	5	16	21	37
Diabetes mellitus tipo 1, sin mención de complicación	6	0	4	1	18	15	33
Diabetes mellitus tipo 1, con complicaciones oftálmicas	4	2	0	4	12	9	21
Diabetes mellitus asociada con desnutrición, con otras complicaciones especificadas	2	0	1	2	13	8	21
Enfermedad respiratoria aguda debida a coronavirus (sarscov2,covid-19) Confirmado	2	1	1	2	10	10	20
Diabetes mellitus tipo 2, con complicaciones circulatorias periféricas	2	5	1	3	5	14	19
Hipotiroidismo primario	1	0	2	0	14	4	18
Diabetes mellitus asociada con desnutrición, con complicaciones circulatorias periféricas	2	1	2	3	8	7	15
Diabetes mellitus tipo 1, con complicaciones múltiples	0	2	0	2	4	10	14
Obesidad debida a exceso de calorías	0	0	1	0	9	5	14
Diabetes mellitus tipo 1, con complicaciones renales	1	2	1	0	9	4	13
Diabetes mellitus tipo 1, con complicaciones circulatorias periféricas	1	0	2	0	11	1	12
Diabetes mellitus tipo 1, con complicaciones no especificadas	0	3	2	1	3	8	11
Otros	27	20	36	24	243	141	384
TOTAL	128	97	148	125	780	560	1,340



Servicio de Medicina Interna

20 Diagnósticos de Egreso más frecuentes enero – diciembre 2020

Código	Causa	Femenino	Masculino	Total
N185	Enfermedad renal crónica, etapa 5	352	528	880
R572	Choque séptico	25	24	49
U071	Enfermedad respiratoria aguda debida a coronavirus (sarscov2,covid-19) Confirmado	20	25	45
I500	Insuficiencia cardiaca congestiva	23	13	36
N390	Infección de vías urinarias, sitio no especificado	27	9	36
E101	Diabetes mellitus tipo 1, con cetoacidosis	14	13	27
U072	Enfermedad respiratoria aguda debida a coronavirus (sarscov2,covid-19) Caso sospechoso o probable	8	15	23
E111	Diabetes mellitus tipo 2, con cetoacidosis	14	8	22
E119	Diabetes mellitus tipo 2, sin mención de complicación	11	7	18
J189	Neumonía, no especificada	6	11	17
R571	Choque hipovolémico	9	8	17
N189	Enfermedad renal crónica, no especificada	6	10	16
I10X	Hipertensión esencial (primaria)	9	6	15
K922	Hemorragia gastrointestinal, no especificada	8	7	15
J960	Insuficiencia respiratoria aguda	6	8	14
B24X	Enfermedad por virus de la inmunodeficiencia humana [vih], sin otra especificación	0	12	12
K721	Insuficiencia hepática crónica	4	8	12
E110	Diabetes mellitus tipo 2, con coma	5	6	11
J90X	Derrame pleural no clasificado en otra parte	5	6	11
B451	Criptococosis cerebral	2	8	10
	Otros	378	400	778
TOTAL		932	1,132	2,064



Servicio de Medicina Interna

20 Diagnósticos de Egreso por Grupo de Edad y Sexo más frecuente enero – diciembre 2020

Causa	15 - 19		20 - 24		25 - 44	
	f	m	f	m	f	m
Enfermedad renal crónica, etapa 5	0	8	6	21	73	156
Choque séptico	0	0	0	0	3	7
Enfermedad respiratoria aguda debida a coronavirus (sarscov2,covid-19) Confirmado	0	1	1	3	5	2
Insuficiencia cardiaca congestiva	0	0	0	0	3	1
Infección de vías urinarias, sitio no especificado	0	0	2	0	6	2
Diabetes mellitus tipo 1, con cetoacidosis	1	1	4	2	3	4
Enfermedad respiratoria aguda debida a coronavirus (sarscov2,covid-19) Caso sospechoso o probable	0	0	0	0	1	1
Diabetes mellitus tipo 2, con cetoacidosis	0	0	1	0	4	4
Diabetes mellitus tipo 2, sin mención de complicación	0	0	0	0	1	5
Neumonía, no especificada	0	0	0	1	3	2
Choque hipovolémico	0	0	0	0	5	3
Enfermedad renal crónica, no especificada	0	0	0	1	1	2
Hipertensión esencial (primaria)	0	0	1	0	2	0
Hemorragia gastrointestinal, no especificada	0	0	1	1	0	3
Insuficiencia respiratoria aguda	0	0	0	0	1	2
Enfermedad por virus de la inmunodeficiencia humana [vih], sin otra especificación	0	0	0	1	0	7
Insuficiencia hepática crónica	0	0	0	0	0	3
Diabetes mellitus tipo 2, con coma	0	0	0	1	2	0
Derrame pleural no clasificado en otra parte	0	0	0	0	3	2
Criptococosis cerebral	0	0	0	0	2	6
Otros	8	8	20	26	91	144
TOTAL	9	18	36	57	209	356

Servicio de Medicina Interna
20 Diagnósticos de Egreso por Grupo de Edad y Sexo más frecuente enero – diciembre 2020

Causa	45 - 59		60 -64		65 o +		Total fem	Total mas.	Total General
	f	m	f	m	f	m			
Enfermedad renal crónica, etapa 5	201	226	16	26	56	91	352	528	880
Choque séptico	12	7	5	4	5	6	25	24	49
Enfermedad respiratoria aguda debida a coronavirus (sarscov2,covid-19) Confirmado	7	11	6	1	1	7	20	25	45
Insuficiencia cardiaca congestiva	9	6	4	3	7	3	23	13	36
Infección de vías urinarias, sitio no especificado	9	2	4	2	6	3	27	9	36
Diabetes mellitus tipo 1, con cetoacidosis	5	5	1	1	0	0	14	13	27
Enfermedad respiratoria aguda debida a coronavirus (sarscov2,covid-19) Caso sospechoso o probable	3	7	2	5	2	2	8	15	23
Diabetes mellitus tipo 2, con cetoacidosis	6	3	3	0	0	1	14	8	22
Diabetes mellitus tipo 2, sin mención de complicación	8	1	0	1	2	0	11	7	18
Neumonía, no especificada	2	5	1	2	0	1	6	11	17
Choque hipovolémico	3	3	0	0	1	2	9	8	17
Enfermedad renal crónica, no especificada	4	2	1	3	0	2	6	10	16
Hipertensión esencial (primaria)	4	3	1	1	1	2	9	6	15
Hemorragia gastrointestinal, no especificada	3	0	0	2	4	1	8	7	15
Insuficiencia respiratoria aguda	2	3	1	0	2	3	6	8	14
Enfermedad por virus de la inmunodeficiencia humana [vih], sin otra especificación	0	4	0	0	0	0	0	12	12
Insuficiencia hepática crónica	1	3	2	2	1	0	4	8	12
Diabetes mellitus tipo 2, con coma	3	5	0	0	0	0	5	6	11
Derrame pleural no clasificado en otra parte	0	0	0	0	2	4	5	6	11
Criptococosis cerebral	0	2	0	0	0	0	2	8	10
Otros	148	128	46	33	65	61	378	400	778
TOTAL	430	426	93	86	155	189	932	1,132	2,064



Servicio de Medicina Interna

Principales Causas de Defunción enero – diciembre 2020

Código	Causa	Femenino	Masculino	Total
J960	Insuficiencia respiratoria aguda	4	8	12
N185	Enfermedad renal crónica, etapa 5	3	9	12
U071	Enfermedad respiratoria aguda debida a coronavirus (sarscov2,covid-19) Confirmado	2	7	9
B24X	Enfermedad por virus de la inmunodeficiencia humana [vih], sin otra especificación	0	6	6
U072	Enfermedad respiratoria aguda debida a coronavirus (sarscov2,covid-19) Caso sospechoso o probable	1	5	6
A419	Sepsis, no especificada	1	4	5
J189	Neumonía, no especificada	2	2	4
J158	Otras neumonías bacterianas	0	3	3
K721	Insuficiencia hepática crónica	1	2	3
A418	Otras sepsis especificadas	2	0	2
I219	Infarto agudo del miocardio, sin otra especificación	0	2	2
I260	Embolia pulmonar con mención de corazón pulmonar agudo	1	1	2
I609	Hemorragia subaracnoidea, no especificada	2	0	2
J129	Neumonía viral, no especificada	0	2	2
K250	Úlcera gástrica, aguda con hemorragia	2	0	2
K729	Insuficiencia hepática, no especificada	1	1	2
K922	Hemorragia gastrointestinal, no especificada	1	1	2
A158	Otras tuberculosis respiratorias, confirmadas bacteriológica e histológicamente	1	0	1
A160	Tuberculosis del pulmón, con examen bacteriológico e histológico negativos	0	1	1
A41801	Sepsis abdominal	1	0	1
	Otros	64	54	118
TOTAL		89	108	197

Servicio de Medicina Interna

Principales Causas de Defunción por Grupo de Edad y Sexo enero – diciembre 2020

Causa	15 - 19		20 - 24		25 - 44		45 - 59	
	f	m	f	m	f	m	f	m
Insuficiencia respiratoria aguda	0	0	0	0	0	2	2	3
Enfermedad renal crónica, etapa 5	0	0	0	0	0	2	2	2
Enfermedad respiratoria aguda debida a coronavirus (sarscov2,covid-19) Confirmado	0	0	0	0	2	0	0	2
Enfermedad por virus de la inmunodeficiencia humana [vih], sin otra especificación	0	0	0	0	0	4	0	2
Enfermedad respiratoria aguda debida a coronavirus (sarscov2,covid-19) Caso sospechoso o probable	0	0	0	0	0	1	0	1
Sepsis, no especificada	0	0	0	0	0	1	0	1
Neumonía, no especificada	0	0	0	0	1	1	1	0
Otras neumonías bacterianas	0	0	0	0	0	0	0	2
Insuficiencia hepática crónica	0	0	0	0	0	1	1	1
Otras sepsis especificadas	0	0	0	0	1	0	0	0
Infarto agudo del miocardio, sin otra especificación	0	0	0	0	0	0	0	2
Embolia pulmonar con mención de corazón pulmonar agudo	0	0	0	0	0	0	1	0
Hemorragia subaracnoidea, no especificada	0	0	0	0	1	0	0	0
Neumonía viral, no especificada	0	0	0	1	0	0	0	1
Úlcera gástrica, aguda con hemorragia	0	0	1	0	0	0	0	0
Insuficiencia hepática, no especificada	0	0	0	0	0	0	1	1
Hemorragia gastrointestinal, no especificada	0	0	0	0	0	1	1	0
Otras tuberculosis respiratorias, confirmadas bacteriológica e histologicamente	0	0	1	0	0	0	0	0
Tuberculosis del pulmón, con examen bacteriológico e histológico negativos	0	0	0	0	0	0	0	1
Sepsis abdominal	0	0	0	0	0	0	0	0
Otros	1	0	1	1	11	16	26	17
TOTAL	1	0	3	2	16	29	35	36

Servicio de Medicina Interna

Principales Causas de Defunción por Grupo de Edad y Sexo enero – diciembre 2020

Causa	60 -64		65 o +		Total fem	Total mas.	Total General
	f	m	f	m			
Insuficiencia respiratoria aguda	1	0	1	3	4	8	12
Enfermedad renal crónica, etapa 5	0	2	1	3	3	9	12
Enfermedad respiratoria aguda debida a coronavirus (sarscov2,covid-19) Confirmado	0	1	0	4	2	7	9
Enfermedad por virus de la inmunodeficiencia humana [vih], sin otra especificación	0	0	0	0	0	6	6
Enfermedad respiratoria aguda debida a coronavirus (sarscov2,covid-19) Caso sospechoso o probable	0	3	1	0	1	5	6
Sepsis, no especificada	0	2	1	0	1	4	5
Neumonía, no especificada	0	1	0	0	2	2	4
Otras neumonías bacterianas	0	1	0	0	0	3	3
Insuficiencia hepática crónica	0	0	0	0	1	2	3
Otras sepsis especificadas	1	0	0	0	2	0	2
Infarto agudo del miocardio, sin otra especificación	0	0	0	0	0	2	2
Embolia pulmonar con mención de corazón pulmonar agudo	0	0	0	1	1	1	2
Hemorragia subaracnoidea, no especificada	0	0	1	0	2	0	2
Neumonía viral, no especificada	0	0	0	0	0	2	2
Úlcera gástrica, aguda con hemorragia	0	0	1	0	2	0	2
Insuficiencia hepática, no especificada	0	0	0	0	1	1	2
Hemorragia gastrointestinal, no especificada	0	0	0	0	1	1	2
Otras tuberculosis respiratorias, confirmadas bacteriológica e histológicamente	0	0	0	0	1	0	1
Tuberculosis del pulmón, con examen bacteriológico e histológico negativos	0	0	0	0	0	1	1
Sepsis abdominal	0	0	1	0	1	0	1
Otros	13	11	12	9	64	54	118
TOTAL	15	21	19	20	89	108	197

Servicio de Medicina Interna

Principales Procedimientos enero – diciembre 2020

Código	Causa	Femenino	Masculino	Total
86.28	Desbridamiento no excisional de herida, infección o quemadura	325	407	732
00.F9	Curación de herida	263	331	594
54.98	Diálisis peritoneal	69	90	159
38.95	Cateterismo venoso para diálisis renal	99	59	158
03.31	Punción espinal	9	38	47
34.91	Toracocentesis	19	11	30
54.91	Drenaje abdominal percutáneo	22	7	29
41.31	Aspirado de medula ósea	6	17	23
38.93	Cateterismo venoso, no clasificado bajo otro concepto	8	10	18
91.99	Examen microscópico de muestra de sitio no especificado otro examen microscópico	4	14	18
96.04	Inserción de tubo endotraqueal	8	10	18
99.60	Resucitación cardiopulmonar, no especificada de otra manera	7	7	14
38.93	Catéter venoso central por punción de vena subclavia	6	6	12
22.02	Aspiración o lavado de seno nasal (maxiliar), a través de orificio natural	9	1	10
22.00	Aspiración y lavado de seno nasal (maxiliar), no especificado de otra manera	3	6	9
96.07	Sonda naso gástrica o cateter nasogástrico con síndrome de aspiracional	2	7	9
96.07	Inserción de otro tubo (naso-) gástrico	4	4	8
93.90	Respiración de presión positiva continua [rppc]	4	2	6
96.05	Otra intubación del tracto respiratorio	4	2	6
39.95	Hemodiálisis	4	1	5
	Otros	12	27	39
TOTAL		887	1,057	1,944



Servicio de Medicina Interna

Principales Procedimientos por grupo de Edad y Sexo enero – diciembre 2020

Causa	15 - 19		20 - 24		25 - 44		45 - 59	
	f	m	f	m	f	m	f	m
Desbridamiento no excisional de herida, infección o quemadura	0	4	3	33	146	143	130	95
Curación de herida	5	2	7	14	51	121	118	117
Diálisis peritoneal	0	1	1	5	18	35	31	20
Cateterismo venoso para diálisis renal	5	1	4	3	26	14	39	23
Punción espinal	0	0	2	0	2	26	5	9
Toracocentesis	0	0	0	3	2	2	10	3
Drenaje abdominal percutáneo	0	0	0	0	2	1	15	3
Aspirado de medula ósea	0	0	0	1	2	4	4	11
Cateterismo venoso, no clasificado bajo otro concepto	0	0	0	0	1	3	4	2
Examen microscópico de muestra de sitio no especificado otro examen microscópico	0	0	0	0	0	2	3	8
Inserción de tubo endotraqueal	1	0	0	1	0	2	1	1
Resucitación cardiopulmonar, no especificada de otra manera	0	0	0	2	0	2	3	1
Catéter venoso central por punción de vena subclavia	0	0	0	0	0	2	5	0
Aspiración o lavado de seno nasal (maxiliar), a través de orificio natural	0	0	0	0	0	1	0	0
Aspiración y lavado de seno nasal (maxiliar), no especificado de otra manera	0	0	0	0	1	3	0	2
Sonda naso gástrica o cateter nasogástrico con síndrome de aspiracional	0	0	0	0	0	2	0	5
Inserción de otro tubo (naso-) gástrico	0	0	0	0	0	1	1	1
Respiración de presión positiva continua [rppc]	0	0	0	0	0	0	1	1
Otra intubación del tracto respiratorio	0	0	1	0	1	1	2	0
Hemodiálisis	0	0	0	0	2	1	1	0
Otros	0	1	1	0	2	14	5	4
TOTAL	11	9	19	62	256	380	378	306



Servicio de Medicina Interna

Principales Procedimientos por grupo de Edad y Sexo enero – diciembre 2020

Causa	60 -64		65 o +		Total fem	Total mas.	Total General
	f	m	f	m			
Desbridamiento no excisional de herida, infección o quemadura	16	39	30	93	325	407	732
Curación de herida	34	24	48	53	263	331	594
Diálisis peritoneal	8	5	11	24	69	90	159
Cateterismo venoso para diálisis renal	7	4	18	14	99	59	158
Punción espinal	0	0	0	3	9	38	47
Toracocentesis	2	1	5	2	19	11	30
Drenaje abdominal percutáneo	3	0	2	3	22	7	29
Aspirado de medula ósea	0	0	0	1	6	17	23
Cateterismo venoso, no clasificado bajo otro concepto	2	3	1	2	8	10	18
Examen microscópico de muestra de sitio no especificado otro examen microscópico	1	0	0	4	4	14	18
Inserción de tubo endotraqueal	5	2	1	4	8	10	18
Resucitación cardiopulmonar, no especificada de otra manera	4	0	0	2	7	7	14
Catéter venoso central por punción de vena subclavia	0	1	1	3	6	6	12
Aspiración o lavado de seno nasal (maxiliar), a través de orificio natural	0	0	9	0	9	1	10
Aspiración y lavado de seno nasal (maxiliar), no especificado de otra manera	1	0	1	1	3	6	9
Sonda naso gástrica o cateter nasogástrico con síndrome de aspiracional	0	0	2	0	2	7	9
Inserción de otro tubo (naso-) gástrico	2	0	1	2	4	4	8
Respiración de presión positiva continua [rppc]	3	0	0	1	4	2	6
Otra intubación del tracto respiratorio	0	0	0	1	4	2	6
Hemodiálisis	0	0	1	0	4	1	5
Otros	1	3	3	5	12	27	39
TOTAL	89	82	134	218	887	1,057	1,944



Medicina Interna 103 B

Comparativo de Productividad enero – diciembre / 2019-2020

Causa	2019				2020			
	Programa do	Realiza do	% de Avance	Califica ción	Programa do	Realiza do	% de Avance	Califica ción
Consultas de primera vez	860	450	52.33	R	570	202	35.44	R
Consultas subsecuentes	1,208	664	54.97	R	638	190	29.78	R
Interconsultas		42				46		
Total	2,068	1,156	55.90	R	1,208	438	36.26	R
Ingresos		1,135				357		
Egresos	1,191	1,122	94.21	A	1,231	368	29.89	R
Procedimientos		499				370		
Días paciente	8,451	8,371	99.05	V	8,432	2,905	34.45	R
Días cama	8,760	8,760	100.00	V	8,764	3,039	34.68	R
Porcentaje de ocupación	96.47	95.56	99.05	V	95.99	95.59	99.58	V

Medicina Interna 103 B

20 Principales Motivos de Consulta enero – diciembre 2020

Código	Causa	Femenino	Masculino	Total	%
E119	Diabetes mellitus tipo 2, sin mención de complicación	34	33	67	15.30
I10X	Hipertensión esencial (primaria)	35	19	54	12.33
E112	Diabetes mellitus tipo 2, con complicaciones renales	15	19	34	7.76
E117	Diabetes mellitus tipo 2, con complicaciones múltiples	16	9	25	5.71
E114	Diabetes mellitus tipo 2, con complicaciones neurológicas	10	7	17	3.88
E113	Diabetes mellitus tipo 2, con complicaciones oftálmicas	5	10	15	3.42
E103	Diabetes mellitus tipo 1, con complicaciones oftálmicas	8	6	14	3.20
E118	Diabetes mellitus tipo 2, con complicaciones no especificadas	8	4	12	2.74
E03801	Hipotiroidismo primario	9	2	11	2.51
E115	Diabetes mellitus tipo 2, con complicaciones circulatorias periféricas	2	9	11	2.51
E105	Diabetes mellitus tipo 1, con complicaciones circulatorias periféricas	9	1	10	2.28
E116	Diabetes mellitus tipo 2, con otras complicaciones especificadas	3	6	9	2.05
E782	Hiperlipidemia mixta	6	3	9	2.05
E109	Diabetes mellitus tipo 1, sin mención de complicación	4	4	8	1.83
E660	Obesidad debida a exceso de calorías	5	2	7	1.60
E102	Diabetes mellitus tipo 1, con complicaciones renales	5	0	5	1.14
E104	Diabetes mellitus tipo 1, con complicaciones neurológicas	3	1	4	0.91
I10X01	Hipertensión sistólica aislada	3	1	4	0.91
M797	Fibromialgia	3	1	4	0.91
E107	Diabetes mellitus tipo 1, con complicaciones múltiples	2	1	3	0.68
	Otros	64	51	115	26.26
TOTAL		249	189	438	100.00

Medicina Interna 103 B

20 Principales Motivos de Consulta por grupo de Edad y Sexo enero – diciembre 2020

Causa	15 - 19		20 - 24		25 - 44		45 - 59	
	f	m	f	m	f	m	f	m
Diabetes mellitus tipo 2, sin mención de complicación	0	0	0	0	11	3	9	16
Hipertensión esencial (primaria)	0	0	0	0	7	3	15	8
Diabetes mellitus tipo 2, con complicaciones renales	0	0	0	2	2	1	5	9
Diabetes mellitus tipo 2, con complicaciones múltiples	0	0	0	0	1	0	7	5
Diabetes mellitus tipo 2, con complicaciones neurológicas	0	0	0	0	1	1	6	4
Diabetes mellitus tipo 2, con complicaciones oftálmicas	0	0	0	0	1	0	1	5
Diabetes mellitus tipo 1, con complicaciones oftálmicas	1	0	0	0	1	0	4	1
Diabetes mellitus tipo 2, con complicaciones no especificadas	0	0	0	0	1	1	5	1
Hipotiroidismo primario	0	0	0	0	2	1	4	1
Diabetes mellitus tipo 2, con complicaciones circulatorias periféricas	0	0	0	0	1	3	1	1
Diabetes mellitus tipo 1, con complicaciones circulatorias periféricas	0	0	0	0	2	1	4	0
Diabetes mellitus tipo 2, con otras complicaciones especificadas	0	0	0	0	1	0	0	4
Hiperlipidemia mixta	0	0	0	0	0	0	4	3
Diabetes mellitus tipo 1, sin mención de complicación	0	0	0	0	0	0	1	3
Obesidad debida a exceso de calorías	0	0	0	0	1	1	3	1
Diabetes mellitus tipo 1, con complicaciones renales	0	0	0	0	1	0	3	0
Diabetes mellitus tipo 1, con complicaciones neurológicas	0	0	0	0	0	0	1	0
Hipertensión sistólica aislada	0	0	0	0	0	0	1	0
Fibromialgia	0	0	0	0	2	0	1	1
Diabetes mellitus tipo 1, con complicaciones múltiples	0	0	0	0	0	1	2	0
Otros	4	0	7	3	11	20	28	14
TOTAL	5	0	7	5	46	36	105	77

Medicina Interna 103 B

20 Principales Motivos de Consulta por grupo de Edad y Sexo enero – diciembre 2020

Causa	60 -64		65 o +		Total fem	Total mas.	Total General
	f	m	f	m			
Diabetes mellitus tipo 2, sin mención de complicación	6	4	8	10	34	33	67
Hipertensión esencial (primaria)	3	3	10	5	35	19	54
Diabetes mellitus tipo 2, con complicaciones renales	4	2	4	5	15	19	34
Diabetes mellitus tipo 2, con complicaciones múltiples	3	2	5	2	16	9	25
Diabetes mellitus tipo 2, con complicaciones neurológicas	2	1	1	1	10	7	17
Diabetes mellitus tipo 2, con complicaciones oftálmicas	0	2	3	3	5	10	15
Diabetes mellitus tipo 1, con complicaciones oftálmicas	2	2	0	3	8	6	14
Diabetes mellitus tipo 2, con complicaciones no especificadas	1	0	1	2	8	4	12
Hipotiroidismo primario	1	0	2	0	9	2	11
Diabetes mellitus tipo 2, con complicaciones circulatorias periféricas	0	3	0	2	2	9	11
Diabetes mellitus tipo 1, con complicaciones circulatorias periféricas	1	0	2	0	9	1	10
Diabetes mellitus tipo 2, con otras complicaciones especificadas	2	1	0	1	3	6	9
Hiperlipidemia mixta	2	0	0	0	6	3	9
Diabetes mellitus tipo 1, sin mención de complicación	0	0	3	1	4	4	8
Obesidad debida a exceso de calorías	0	0	1	0	5	2	7
Diabetes mellitus tipo 1, con complicaciones renales	1	0	0	0	5	0	5
Diabetes mellitus tipo 1, con complicaciones neurológicas	0	0	2	1	3	1	4
Hipertensión sistólica aislada	1	0	1	1	3	1	4
Fibromialgia	0	0	0	0	3	1	4
Diabetes mellitus tipo 1, con complicaciones múltiples	0	0	0	0	2	1	3
Otros	5	8	9	6	64	51	115
TOTAL	34	28	52	43	249	189	438



Medicina Interna 103 B

20 Diagnósticos de Egreso más frecuentes enero – diciembre 2020

Código	Causa	Femenino	Masculino	Total
N185	Enfermedad renal crónica, etapa 5	82	94	176
N390	Infección de vías urinarias, sitio no especificado	6	4	10
I500	Insuficiencia cardiaca congestiva	5	3	8
R572	Choque séptico	3	5	8
I10X	Hipertensión esencial (primaria)	2	3	5
R571	Choque hipovolémico	2	3	5
E110	Diabetes mellitus tipo 2, con coma	0	4	4
E111	Diabetes mellitus tipo 2, con cetoacidosis	2	2	4
K922	Hemorragia gastrointestinal, no especificada	3	1	4
U071	Enfermedad respiratoria aguda debida a coronavirus (sarscov2,covid-19) Confirmado	4	0	4
E101	Diabetes mellitus tipo 1, con cetoacidosis	3	0	3
F103	Trastornos mentales y del comportamiento debidos al uso de alcohol, estado de abstinencia	0	3	3
K721	Insuficiencia hepática crónica	1	2	3
A090	Otras gastroenteritis y colitis de origen infeccioso	2	0	2
B24X	Enfermedad por virus de la inmunodeficiencia humana [vih], sin otra especificación	0	2	2
D508	Otras anemias por deficiencia de hierro	1	1	2
E109	Diabetes mellitus tipo 1, sin mención de complicación	0	2	2
E876	Hipopotasmia	1	1	2
F10301	Síndrome de supresión etílica aguda	0	2	2
F450	Trastorno de somatización	1	1	2
	Otros	54	63	117
TOTAL		172	196	368

Medicina Interna 103 B

20 Diagnósticos de Egreso por Grupo de Edad y Sexo más frecuente enero – diciembre 2020

Causa	15 - 19		20 - 24		25 - 44		45 - 59	
	f	m	f	m	f	m	f	m
Enfermedad renal crónica, etapa 5	0	3	2	6	24	29	40	35
Infección de vías urinarias, sitio no especificado	0	0	1	0	0	0	2	1
Insuficiencia cardiaca congestiva	0	0	0	0	1	0	1	1
Choque séptico	0	0	0	0	0	0	2	1
Hipertensión esencial (primaria)	0	0	0	0	0	0	2	1
Choque hipovolémico	0	0	0	0	0	1	1	1
Diabetes mellitus tipo 2, con coma	0	0	0	1	0	0	0	3
Diabetes mellitus tipo 2, con cetoacidosis	0	0	0	0	0	1	2	1
Hemorragia gastrointestinal, no especificada	0	0	1	0	0	1	2	0
Enfermedad respiratoria aguda debida a coronavirus (sarscov2,covid-19) Confirmado	0	0	0	0	1	0	1	0
Diabetes mellitus tipo 1, con cetoacidosis	0	0	0	0	2	0	1	0
Trastornos mentales y del comportamiento debidos al uso de alcohol, estado de abstinencia	0	0	0	0	0	2	0	1
Insuficiencia hepática crónica	0	0	0	0	0	1	0	1
Otras gastroenteritis y colitis de origen infeccioso	0	0	0	0	2	0	0	0
Enfermedad por virus de la inmunodeficiencia humana [vih], sin otra especificación	0	0	0	0	0	2	0	0
Otras anemias por deficiencia de hierro	0	0	0	0	0	0	0	1
Diabetes mellitus tipo 1, sin mención de complicación	0	0	0	0	0	1	0	0
Hipopotasemia	0	0	0	0	0	1	1	0
Síndrome de supresión etílica aguda	0	0	0	0	0	0	0	2
Trastorno de somatización	0	0	0	1	0	0	1	0
Otros	2	1	0	2	19	23	22	15
TOTAL	2	4	4	10	49	62	78	64

Medicina Interna 103 B
20 Diagnósticos de Egreso por Grupo de Edad y Sexo más frecuente enero – diciembre 2020

Causa	60 -64		65 o +		Total fem	Total mas.	Total General
	f	m	f	m			
Enfermedad renal crónica, etapa 5	4	5	12	16	82	94	176
Infección de vías urinarias, sitio no especificado	1	1	2	2	6	4	10
Insuficiencia cardiaca congestiva	1	1	2	1	5	3	8
Choque séptico	1	1	0	3	3	5	8
Hipertensión esencial (primaria)	0	1	0	1	2	3	5
Choque hipovolémico	0	0	1	1	2	3	5
Diabetes mellitus tipo 2, con coma	0	0	0	0	0	4	4
Diabetes mellitus tipo 2, con cetoacidosis	0	0	0	0	2	2	4
Hemorragia gastrointestinal, no especificada	0	0	0	0	3	1	4
Enfermedad respiratoria aguda debida a coronavirus (sarscov2,covid-19) Confirmado	1	0	1	0	4	0	4
Diabetes mellitus tipo 1, con cetoacidosis	0	0	0	0	3	0	3
Trastornos mentales y del comportamiento debidos al uso de alcohol, estado de abstinencia	0	0	0	0	0	3	3
Insuficiencia hepática crónica	0	0	1	0	1	2	3
Otras gastroenteritis y colitis de origen infeccioso	0	0	0	0	2	0	2
Enfermedad por virus de la inmunodeficiencia humana [vih], sin otra especificación	0	0	0	0	0	2	2
Otras anemias por deficiencia de hierro	1	0	0	0	1	1	2
Diabetes mellitus tipo 1, sin mención de complicación	0	1	0	0	0	2	2
Hipopotasemia	0	0	0	0	1	1	2
Síndrome de supresión etílica aguda	0	0	0	0	0	2	2
Trastorno de somatización	0	0	0	0	1	1	2
Otros	4	8	7	14	54	63	117
TOTAL	13	18	26	38	172	196	368

Medicina Interna 103 B

Principales Causas de Defunción enero – diciembre 2020

Código	Causa	Femenino	Masculino	Total
R572	Choque séptico	2	4	6
B24X	Enfermedad por virus de la inmunodeficiencia humana [vih], sin otra especificación	0	2	2
J960	Insuficiencia respiratoria aguda	1	1	2
K922	Hemorragia gastrointestinal, no especificada	1	1	2
N185	Enfermedad renal crónica, etapa 5	0	2	2
C900	Mieloma múltiple	1	0	1
E119	Diabetes mellitus tipo 2, sin mención de complicación	0	1	1
I110	Enfermedad cardíaca hipertensiva con insuficiencia cardíaca (congestiva)	1	0	1
I609	Hemorragia subaracnoidea, no especificada	1	0	1
I63801	Enfermedad vascular cerebral isquémica	1	0	1
I983	Varices esofágicas con hemorragia en enfermedades clasificadas en otra parte	0	1	1
J189	Neumonía, no especificada	1	0	1
J81X	Edema pulmonar	0	1	1
J969	Insuficiencia respiratoria, no especificada	1	0	1
K721	Insuficiencia hepática crónica	0	1	1
K729	Insuficiencia hepática, no especificada	1	0	1
M329	Lupus eritematoso sistémico, sin otra especificación	1	0	1
R570	Choque cardiogénico	0	1	1
R651	Síndrome de respuesta inflamatoria sistémica de origen infeccioso, con falla orgánica	0	1	1
TOTAL		12	16	28



Medicina Interna 103 B

Principales Causas de Defunción por Grupo de Edad y Sexo enero – diciembre 2020

Causa	15 - 19		20 - 24		25 - 44		45 - 59	
	f	m	f	m	f	m	f	m
Choque séptico	0	0	0	0	0	0	1	1
Enfermedad por virus de la inmunodeficiencia humana [vih], sin otra especificación	0	0	0	0	0	2	0	0
Insuficiencia respiratoria aguda	0	0	0	0	0	0	1	1
Hemorragia gastrointestinal, no especificada	0	0	0	0	0	1	1	0
Enfermedad renal crónica, etapa 5	0	0	0	0	0	1	0	0
Mieloma múltiple	0	0	0	0	1	0	0	0
Diabetes mellitus tipo 2, sin mención de complicación	0	0	0	0	0	0	0	0
Enfermedad cardíaca hipertensiva con insuficiencia cardíaca (congestiva)	0	0	0	0	0	0	0	0
Hemorragia subaracnoidea, no especificada	0	0	0	0	0	0	0	0
Enfermedad vascular cerebral isquémica	0	0	0	0	1	0	0	0
Varices esofágicas con hemorragia en enfermedades clasificadas en otra parte	0	0	0	0	0	1	0	0
Neumonía, no especificada	0	0	0	0	1	0	0	0
Edema pulmonar	0	0	0	0	0	1	0	0
Insuficiencia respiratoria, no especificada	0	0	0	0	0	0	1	0
Insuficiencia hepática crónica	0	0	0	0	0	1	0	0
Insuficiencia hepática, no especificada	0	0	0	0	0	0	1	0
Lupus eritematoso sistémico, sin otra especificación	1	0	0	0	0	0	0	0
Choque cardiogénico	0	0	0	0	0	0	0	0
Síndrome de respuesta inflamatoria sistémica de origen infeccioso, con falla orgánica	0	0	0	0	0	1	0	0
TOTAL	1	0	0	0	3	8	5	2



Medicina Interna 103 B

Principales Causas de Defunción por Grupo de Edad y Sexo enero – diciembre 2020

Causa	60 -64		65 o +		Total fem	Total mas.	Total General
	f	m	f	m			
Choque séptico	1	1	0	2	2	4	6
Enfermedad por virus de la inmunodeficiencia humana [vih], sin otra especificación	0	0	0	0	0	2	2
Insuficiencia respiratoria aguda	0	0	0	0	1	1	2
Hemorragia gastrointestinal, no especificada	0	0	0	0	1	1	2
Enfermedad renal crónica, etapa 5	0	1	0	0	0	2	2
Mieloma múltiple	0	0	0	0	1	0	1
Diabetes mellitus tipo 2, sin mención de complicación	0	1	0	0	0	1	1
Enfermedad cardíaca hipertensiva con insuficiencia cardíaca (congestiva)	1	0	0	0	1	0	1
Hemorragia subaracnoidea, no especificada	0	0	1	0	1	0	1
Enfermedad vascular cerebral isquémica	0	0	0	0	1	0	1
Varices esofágicas con hemorragia en enfermedades clasificadas en otra parte	0	0	0	0	0	1	1
Neumonía, no especificada	0	0	0	0	1	0	1
Edema pulmonar	0	0	0	0	0	1	1
Insuficiencia respiratoria, no especificada	0	0	0	0	1	0	1
Insuficiencia hepática crónica	0	0	0	0	0	1	1
Insuficiencia hepática, no especificada	0	0	0	0	1	0	1
Lupus eritematoso sistémico, sin otra especificación	0	0	0	0	1	0	1
Choque cardiogénico	0	1	0	0	0	1	1
Síndrome de respuesta inflamatoria sistémica de origen infeccioso, con falla orgánica	0	0	0	0	0	1	1
TOTAL	2	4	1	2	12	16	28



Medicina Interna 103 B

Principales Procedimientos enero – diciembre 2020

Código	Causa	Femenino	Masculino	Total
86.28	Desbridamiento no excisional de herida, infección o quemadura	133	155	288
54.98	Diálisis peritoneal	21	15	36
96.04	Inserción de tubo endotraqueal	3	6	9
38.93	Cateterismo venoso, no clasificado bajo otro concepto	1	5	6
34.91	Toracocentesis	3	2	5
54.91	Drenaje abdominal percutáneo	5	0	5
03.31	Punción espinal	1	3	4
38.95	Cateterismo venoso para diálisis renal	1	2	3
38.99	Otra punción de vena	0	3	3
41.31	Biopsia de medula ósea	1	2	3
96.07	Inserción de otro tubo (naso-) gástrico	1	1	2
96.35	Alimentación gástrica por sonda	0	2	2
99.60	Resuscitación cardiopulmonar, no especificada de otra manera	1	1	2
99.62	Otro choque eléctrico al corazón	1	0	1
99.63	Masaje cardíaco a tórax cerrado	0	1	1
TOTAL		172	198	370



Medicina Interna 103 B

Principales Procedimientos por grupo de Edad y Sexo enero – diciembre 2020

Causa	15 - 19		20 - 24		25 - 44		45 - 59	
	f	m	f	m	f	m	f	m
Desbridamiento no excisional de herida, infección o quemadura	0	3	3	6	59	58	55	28
Diálisis peritoneal	0	0	0	2	12	7	2	1
Inserción de tubo endotraqueal	1	0	0	0	0	1	0	0
Cateterismo venoso, no clasificado bajo otro concepto	0	0	0	0	0	1	1	0
Toracocentesis	0	0	0	0	0	0	2	2
Drenaje abdominal percutáneo	0	0	0	0	1	0	3	0
Punción espinal	0	0	0	0	0	1	1	2
Cateterismo venoso para diálisis renal	0	0	0	0	1	1	0	0
Otra punción de vena	0	0	0	0	0	0	0	0
Biopsia de medula ósea	0	1	0	0	0	0	1	1
Inserción de otro tubo (naso-) gástrico	0	0	0	0	0	0	0	0
Alimentación gástrica por sonda	0	0	0	0	0	2	0	0
Resuscitación cardiopulmonar, no especificada de otra manera	0	0	0	0	0	0	0	0
Otro choque eléctrico al corazón	0	0	0	0	1	0	0	0
Masaje cardíaco a tórax cerrado	0	0	0	0	0	1	0	0
TOTAL	1	4	3	8	74	72	65	34



Medicina Interna 103 B

Principales Procedimientos por grupo de Edad y Sexo enero – diciembre 2020

Causa	60 -64		65 o +		Total fem	Total mas.	Total General
	f	m	f	m			
Desbridamiento no excisional de herida, infección o quemadura	7	34	9	26	133	155	288
Diálisis peritoneal	4	2	3	3	21	15	36
Inserción de tubo endotraqueal	1	2	1	3	3	6	9
Cateterismo venoso, no clasificado bajo otro concepto	0	3	0	1	1	5	6
Toracocentesis	0	0	1	0	3	2	5
Drenaje abdominal percutáneo	1	0	0	0	5	0	5
Punción espinal	0	0	0	0	1	3	4
Cateterismo venoso para diálisis renal	0	1	0	0	1	2	3
Otra punción de vena	0	1	0	2	0	3	3
Biopsia de medula ósea	0	0	0	0	1	2	3
Inserción de otro tubo (naso-) gástrico	0	0	1	1	1	1	2
Alimentación gástrica por sonda	0	0	0	0	0	2	2
Resuscitación cardiopulmonar, no especificada de otra manera	1	0	0	1	1	1	2
Otro choque eléctrico al corazón	0	0	0	0	1	0	1
Masaje cardíaco a tórax cerrado	0	0	0	0	0	1	1
TOTAL	14	43	15	37	172	198	370

PORCENTAJE DE OCUPACIÓN



PROMEDIO DÍAS ESTANCIA

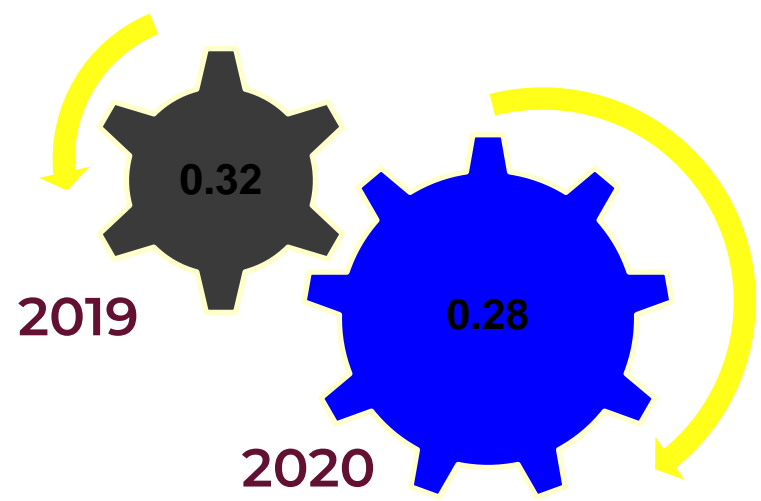


MEDICINA INTERNA 103 B

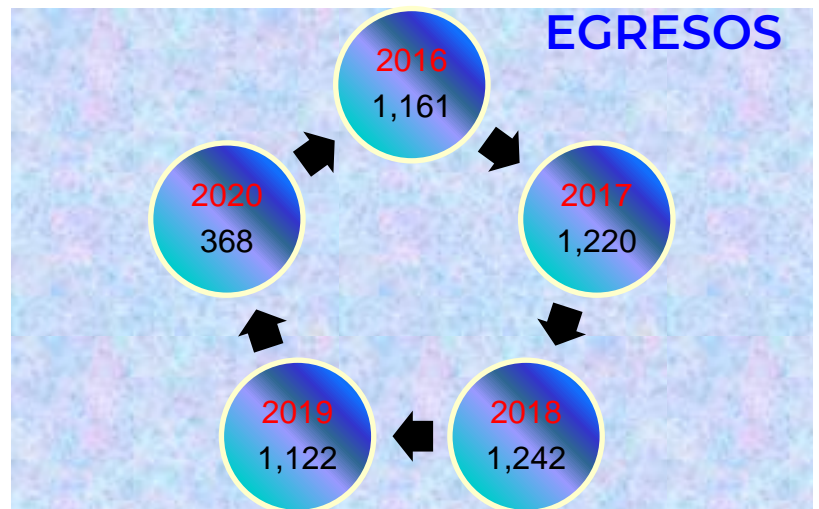
INDICE DE ROTACION



INTERVALO DE SUSTITUCION



MEDICINA INTERNA 103 B



Medicina Interna 103 B

Recursos Humanos

Categoría	Turno					Total
	Completo	Matutino	Vespertino	Nocturno	Sap.dom y fes.	
Rama medica						
Jefe de servicios	0	0	0	1	0	1
Medico especialista A	0	1	0	0	0	1
Medico especialista C	0	6	1	0	0	7
Rama de enfermería						
Jefe de enfermeras C	0	1	0	0	0	1
Subjefe de educación e investigación en enfermería	0	0	1	0	0	1
Enfermera especialista A	0	1	0	0	0	1
Enfermera general titulada A	0	1	0	2	0	3
Auxiliar de enfermería A	0	3	2	0	0	5
Auxiliar de enfermería B	0	1	0	0	0	1
Enfermera general titulada C	0	4	4	5	0	13
Enfermera especialista C	0	0	0	2	0	2
Rama paramédica						
Afanadora	0	4	2	3	2	11
Camillero	0	2	2	1	0	5
Rama afín administrativa						
Apoyo administrativo en salud-A7	0	1	0	0	0	1
Apoyo administrativo en salud-A6	0	1	0	0	1	2
Apoyo administrativo en salud-A6	0	0	1	0	0	1
Apoyo administrativo en salud-A3	0	1	0	0	1	2
Total	0	27	13	14	4	58



Medicina Interna 108 A

Comparativo de Productividad enero – diciembre / 2019-2020

	2019				2020			
	Programa do	Realiza- do	% de Avance	Califica ción	Programa do	Realiza do	% de Avance	califica ción
Consultas de primera vez	1,031	778	75.46	R	898	246	27.39	R
Consultas subsecuentes	1,214	1,111	91.52	A	1,144	314	27.45	R
Interconsultas		66				64		
Total	2,245	1,955	87.08	R	2,042	624	30.56	R
Ingresos		1,619				932		
Egresos	1,433	1,604	111.93	V	1,456	936	64.29	R
Cirugías		1			0	0	0.00	R
Procedimientos		1,748				1,147		
Días paciente	12,243	12,477	101.91	V	12,456	9,355	75.10	R
Días cama	13,140	13,140	100.00	V	13,176	10,562	80.16	R
Porcentaje de ocupación	93.17	94.95	101.91	V	94.54	88.57	93.69	A

Medicina Interna 108 A

20 Principales Motivos de Consulta enero – diciembre 2020

Código	Causa	Femenino	Masculino	Total	%
E119	Diabetes mellitus tipo 2, sin mención de complicación	67	61	128	20.51
I10X	Hipertensión esencial (primaria)	45	34	79	12.66
E118	Diabetes mellitus tipo 2, con complicaciones no especificadas	36	19	55	8.81
E112	Diabetes mellitus tipo 2, con complicaciones renales	15	22	37	5.93
E114	Diabetes mellitus tipo 2, con complicaciones neurológicas	12	11	23	3.69
E126	Diabetes mellitus asociada con desnutrición, con otras complicaciones especificadas	13	8	21	3.37
E116	Diabetes mellitus tipo 2, con otras complicaciones especificadas	13	6	19	3.04
U071	Enfermedad respiratoria aguda debida a coronavirus (sarscov2,covid-19) Confirmado	10	9	19	3.04
E125	Diabetes mellitus asociada con desnutrición, con complicaciones circulatorias periféricas	8	6	14	2.24
E117	Diabetes mellitus tipo 2, con complicaciones múltiples	7	5	12	1.92
E113	Diabetes mellitus tipo 2, con complicaciones oftálmicas	5	6	11	1.76
E124	Diabetes mellitus asociada con desnutrición, con complicaciones neurológicas	7	3	10	1.60
E127	Diabetes mellitus asociada con desnutrición, con complicaciones múltiples	6	3	9	1.44
U072	Enfermedad respiratoria aguda debida a coronavirus (sarscov2,covid-19) Caso sospechoso o probable	5	4	9	1.44
E108	Diabetes mellitus tipo 1, con complicaciones no especificadas	2	6	8	1.28
E109	Diabetes mellitus tipo 1, sin mención de complicación	3	5	8	1.28
E149	Diabetes mellitus no especificada, sin mención de complicación	6	1	7	1.12
E129	Diabetes mellitus asociada con desnutrición, sin mención de complicación	3	2	5	0.80
E122	Diabetes mellitus asociada con desnutrición, con complicaciones renales	4	0	4	0.64
E123	Diabetes mellitus asociada con desnutrición, con complicaciones oftálmicas	0	4	4	0.64
	Otros	89	53	142	22.76
TOTAL		356	268	624	100.00

Medicina Interna 108 A

20 Principales Motivos de Consulta por grupo de Edad y Sexo enero – diciembre 2020

Causa	15 - 19		20 - 24		25 - 44		45 - 59	
	f	m	f	m	f	m	f	m
Diabetes mellitus tipo 2, sin mención de complicación	0	0	0	0	6	13	38	22
Hipertensión esencial (primaria)	0	0	0	1	6	7	22	11
Diabetes mellitus tipo 2, con complicaciones no especificadas	0	0	0	0	2	0	16	7
Diabetes mellitus tipo 2, con complicaciones renales	0	0	0	0	2	3	4	10
Diabetes mellitus tipo 2, con complicaciones neurológicas	0	0	0	0	0	3	5	3
Diabetes mellitus asociada con desnutrición, con otras complicaciones especificadas	0	0	0	0	3	2	7	4
Diabetes mellitus tipo 2, con otras complicaciones especificadas	0	0	0	0	3	2	7	4
Enfermedad respiratoria aguda debida a coronavirus (sarscov2,covid-19) Confirmado	0	0	0	0	2	4	5	2
Diabetes mellitus asociada con desnutrición, con complicaciones circulatorias periféricas	0	0	0	0	0	0	4	2
Diabetes mellitus tipo 2, con complicaciones múltiples	0	0	0	0	0	1	3	1
Diabetes mellitus tipo 2, con complicaciones oftálmicas	0	0	0	0	1	0	2	4
Diabetes mellitus asociada con desnutrición, con complicaciones neurológicas	0	0	0	0	0	0	3	1
Diabetes mellitus asociada con desnutrición, con complicaciones múltiples	0	0	0	0	1	0	3	2
Enfermedad respiratoria aguda debida a coronavirus (sarscov2,covid-19) Caso sospechoso o probable	0	0	0	0	0	2	3	1
Diabetes mellitus tipo 1, con complicaciones no especificadas	0	0	0	0	0	0	0	2
Diabetes mellitus tipo 1, sin mención de complicación	0	0	0	0	0	2	2	3
Diabetes mellitus no especificada, sin mención de complicación	0	0	0	0	0	0	4	0
Diabetes mellitus asociada con desnutrición, sin mención de complicación	0	0	0	0	1	0	2	1
Diabetes mellitus asociada con desnutrición, con complicaciones renales	0	0	0	0	2	0	2	0
Diabetes mellitus asociada con desnutrición, con complicaciones oftálmicas	0	0	0	0	0	1	0	0
Otros	2	0	3	0	23	15	40	25
TOTAL	2	0	3	1	52	55	172	105

Medicina Interna 108 A

20 Principales Motivos de Consulta por grupo de Edad y Sexo enero – diciembre 2020

Causa	60 -64		65 o +		Total fem	Total mas.	Total General
	f	m	f	m			
Diabetes mellitus tipo 2, sin mención de complicación	12	13	11	13	67	61	128
Hipertensión esencial (primaria)	8	6	9	9	45	34	79
Diabetes mellitus tipo 2, con complicaciones no especificadas	10	7	8	5	36	19	55
Diabetes mellitus tipo 2, con complicaciones renales	4	3	5	6	15	22	37
Diabetes mellitus tipo 2, con complicaciones neurológicas	4	3	3	2	12	11	23
Diabetes mellitus asociada con desnutrición, con otras complicaciones especificadas	2	0	1	2	13	8	21
Diabetes mellitus tipo 2, con otras complicaciones especificadas	0	0	3	0	13	6	19
Enfermedad respiratoria aguda debida a coronavirus (sarscov2,covid-19) Confirmado	2	1	1	2	10	9	19
Diabetes mellitus asociada con desnutrición, con complicaciones circulatorias periféricas	2	1	2	3	8	6	14
Diabetes mellitus tipo 2, con complicaciones múltiples	3	2	1	1	7	5	12
Diabetes mellitus tipo 2, con complicaciones oftálmicas	2	1	0	1	5	6	11
Diabetes mellitus asociada con desnutrición, con complicaciones neurológicas	0	0	4	2	7	3	10
Diabetes mellitus asociada con desnutrición, con complicaciones múltiples	0	1	2	0	6	3	9
Enfermedad respiratoria aguda debida a coronavirus (sarscov2,covid-19) Caso sospechoso o probable	1	0	1	1	5	4	9
Diabetes mellitus tipo 1, con complicaciones no especificadas	0	3	2	1	2	6	8
Diabetes mellitus tipo 1, sin mención de complicación	1	0	0	0	3	5	8
Diabetes mellitus no especificada, sin mención de complicación	1	0	1	1	6	1	7
Diabetes mellitus asociada con desnutrición, sin mención de complicación	0	0	0	1	3	2	5
Diabetes mellitus asociada con desnutrición, con complicaciones renales	0	0	0	0	4	0	4
Diabetes mellitus asociada con desnutrición, con complicaciones oftálmicas	0	2	0	1	0	4	4
Otros	12	5	9	8	89	53	142
TOTAL	64	48	63	59	356	268	624

**Medicina Interna 108 A****20 Diagnósticos de Egreso más frecuentes enero – diciembre 2020**

Código	Causa	Femenino	Masculino	Total
N185	Enfermedad renal crónica, etapa 5	177	216	393
R572	Choque séptico	16	6	22
N390	Infección de vías urinarias, sitio no especificado	17	2	19
I500	Insuficiencia cardíaca congestiva	13	3	16
E101	Diabetes mellitus tipo 1, con cetoacidosis	8	7	15
U071	Enfermedad respiratoria aguda debida a coronavirus (sarscov2,covid-19) Confirmado	7	4	11
B451	Criptococosis cerebral	2	7	9
E119	Diabetes mellitus tipo 2, sin mención de complicación	5	3	8
J189	Neumonía, no especificada	1	7	8
K721	Insuficiencia hepática crónica	3	5	8
R571	Choque hipovolémico	5	3	8
B24X	Enfermedad por virus de la inmunodeficiencia humana [vih], sin otra especificación	0	7	7
E111	Diabetes mellitus tipo 2, con cetoacidosis	5	2	7
I509	Insuficiencia cardíaca, no especificada	4	3	7
K922	Hemorragia gastrointestinal, no especificada	3	4	7
L031	Celulitis de otras partes de los miembros	3	4	7
A419	Sepsis, no especificada	3	3	6
E116	Diabetes mellitus tipo 2, con otras complicaciones especificadas	3	3	6
J90X	Derrame pleural no clasificado en otra parte	4	2	6
J960	Insuficiencia respiratoria aguda	2	4	6
	Otros	181	179	360
TOTAL		462	474	936



Medicina Interna 108 A

20 Diagnósticos de Egreso por Grupo de Edad y Sexo más frecuente enero – diciembre 2020

Causa	15 - 19		20 - 24		25 - 44		45 - 59	
	f	m	f	m	f	m	F	m
Enfermedad renal crónica, etapa 5	0	4	3	8	36	70	106	85
Choque séptico	0	0	0	0	2	2	7	3
Infección de vías urinarias, sitio no especificado	0	0	1	0	5	1	6	1
Insuficiencia cardiaca congestiva	0	0	0	0	1	0	7	1
Diabetes mellitus tipo 1, con cetoacidosis	1	0	3	2	1	2	2	3
Enfermedad respiratoria aguda debida a coronavirus (sarscov2,covid-19) Confirmado	0	0	0	0	1	0	3	2
Criptococosis cerebral	0	0	0	0	2	5	0	2
Diabetes mellitus tipo 2, sin mención de complicación	0	0	0	0	1	3	2	0
Neumonía, no especificada	0	0	0	1	0	2	1	2
Insuficiencia hepática crónica	0	0	0	0	0	1	1	2
Choque hipovolémico	0	0	0	0	5	2	0	1
Enfermedad por virus de la inmunodeficiencia humana [vih], sin otra especificación	0	0	0	0	0	5	0	2
Diabetes mellitus tipo 2, con cetoacidosis	0	0	0	0	2	1	2	0
Insuficiencia cardiaca, no especificada	0	0	0	0	0	0	3	1
Hemorragia gastrointestinal, no especificada	0	0	0	0	0	2	0	0
Celulitis de otras partes de los miembros	0	0	0	0	1	2	2	2
Sepsis, no especificada	0	0	0	0	0	2	1	0
Diabetes mellitus tipo 2, con otras complicaciones especificadas	0	0	0	0	0	1	2	1
Derrame pleural no clasificado en otra parte	0	0	0	0	3	1	0	0
Insuficiencia respiratoria aguda	0	0	0	0	0	0	0	2
Otros	1	3	12	14	46	71	68	55
TOTAL	2	7	19	25	106	173	213	165



Medicina Interna 108 A

20 Diagnósticos de Egreso por Grupo de Edad y Sexo más frecuente enero – diciembre 2020

Causa	60 -64		65 o +		Total fem	Total mas.	Total General
	f	m	f	m			
Enfermedad renal crónica, etapa 5	7	10	25	39	177	216	393
Choque séptico	2	1	5	0	16	6	22
Infección de vías urinarias, sitio no especificado	1	0	4	0	17	2	19
Insuficiencia cardiaca congestiva	1	1	4	1	13	3	16
Diabetes mellitus tipo 1, con cetoacidosis	1	0	0	0	8	7	15
Enfermedad respiratoria aguda debida a coronavirus (sarscov2,covid-19) Confirmado	3	0	0	2	7	4	11
Criptococosis cerebral	0	0	0	0	2	7	9
Diabetes mellitus tipo 2, sin mención de complicación	0	0	2	0	5	3	8
Neumonía, no especificada	0	1	0	1	1	7	8
Insuficiencia hepática crónica	2	2	0	0	3	5	8
Choque hipovolémico	0	0	0	0	5	3	8
Enfermedad por virus de la inmunodeficiencia humana [vih], sin otra especificación	0	0	0	0	0	7	7
Diabetes mellitus tipo 2, con cetoacidosis	1	0	0	1	5	2	7
Insuficiencia cardiaca, no especificada	0	1	1	1	4	3	7
Hemorragia gastrointestinal, no especificada	0	1	3	1	3	4	7
Celulitis de otras partes de los miembros	0	0	0	0	3	4	7
Sepsis, no especificada	0	1	2	0	3	3	6
Diabetes mellitus tipo 2, con otras complicaciones especificadas	0	0	1	1	3	3	6
Derrame pleural no clasificado en otra parte	0	0	1	1	4	2	6
Insuficiencia respiratoria aguda	0	0	2	2	2	4	6
Otros	25	14	29	22	181	179	360
TOTAL	43	32	79	72	462	474	936

Medicina Interna 108 A

Principales Causas de Defunción enero – diciembre 2020

Código	Causa	Femenino	Masculino	Total
J960	Insuficiencia respiratoria aguda	1	4	5
A419	Sepsis, no especificada	1	2	3
B24X	Enfermedad por virus de la inmunodeficiencia humana [vih], sin otra especificación	0	3	3
N185	Enfermedad renal crónica, etapa 5	1	2	3
A418	Otras sepsis especificadas	2	0	2
I219	Infarto agudo del miocardio, sin otra especificación	0	2	2
I260	Embolia pulmonar con mención de corazón pulmonar agudo	1	1	2
J189	Neumonía, no especificada	1	1	2
K250	Úlcera gástrica, aguda con hemorragia	2	0	2
K721	Insuficiencia hepática crónica	1	1	2
A158	Otras tuberculosis respiratorias, confirmadas bacteriológica e histológicamente	1	0	1
A160	Tuberculosis del pulmón, con examen bacteriológico e histológico negativos	0	1	1
A41801	Sepsis abdominal	1	0	1
B200	Enfermedad por vih, resultante en infección por micobacterias	0	1	1
B203	Enfermedad por vih, resultante en otras infecciones virales	1	0	1
B206	Enfermedad por vih, resultante en neumonía por pneumocystis carinii	0	1	1
B210	Enfermedad por vih, resultante en sarcoma de Kaposi	0	1	1
B451	Criptococosis cerebral	0	1	1
C161	Tumor maligno del fundus gástrico	1	0	1
C169	Tumor maligno del estómago, parte no especificada	1	0	1
	Otros	36	21	57
TOTAL		51	42	93



Medicina Interna 108 A

Principales Causas de Defunción por Grupo de Edad y Sexo enero – diciembre 2020

Causa	20 - 24		25 - 44		45 - 59	
	f	m	f	m	f	m
Insuficiencia respiratoria aguda	0	0	0	0	0	2
Sepsis, no especificada	0	0	0	1	0	0
Enfermedad por virus de la inmunodeficiencia humana [vih], sin otra especificación	0	0	0	2	0	1
Enfermedad renal crónica, etapa 5	0	0	0	1	0	0
Otras sepsis especificadas	0	0	1	0	0	0
Infarto agudo del miocardio, sin otra especificación	0	0	0	0	0	2
Embolia pulmonar con mención de corazón pulmonar agudo	0	0	0	0	1	0
Neumonía, no especificada	0	0	0	1	1	0
Úlcera gástrica, aguda con hemorragia	1	0	0	0	0	0
Insuficiencia hepática crónica	0	0	0	0	1	1
Otras tuberculosis respiratorias, confirmadas bacteriológica e histologicamente	1	0	0	0	0	0
Tuberculosis del pulmón, con examen bacteriológico e histológico negativos	0	0	0	0	0	1
Sepsis abdominal	0	0	0	0	0	0
Enfermedad por vih, resultante en infección por micobacterias	0	0	0	0	0	1
Enfermedad por vih, resultante en otras infecciones virales	0	0	1	0	0	0
Enfermedad por vih, resultante en neumonía por pneumocystis carinii	0	0	0	1	0	0
Enfermedad por vih, resultante en sarcoma de Kaposi	0	0	0	1	0	0
Criptococosis cerebral	0	0	0	0	0	1
Tumor maligno del fundus gástrico	0	0	0	0	1	0
Tumor maligno del estomago, parte no especificada	0	0	0	0	0	0
Otros	0	2	6	6	14	5
TOTAL	2	2	8	13	18	14

Medicina Interna 108 A

Principales Causas de Defunción por Grupo de Edad y Sexo enero – diciembre 2020

Causa	60 -64		65 o +		Total fem	Total mas.	Total General
	f	m	f	m			
Insuficiencia respiratoria aguda	0	0	1	2	1	4	5
Sepsis, no especificada	0	1	1	0	1	2	3
Enfermedad por virus de la inmunodeficiencia humana [vih], sin otra especificación	0	0	0	0	0	3	3
Enfermedad renal crónica, etapa 5	0	0	1	1	1	2	3
Otras sepsis especificadas	1	0	0	0	2	0	2
Infarto agudo del miocardio, sin otra especificación	0	0	0	0	0	2	2
Embolia pulmonar con mención de corazón pulmonar agudo	0	0	0	1	1	1	2
Neumonía, no especificada	0	0	0	0	1	1	2
Úlcera gástrica, aguda con hemorragia	0	0	1	0	2	0	2
Insuficiencia hepática crónica	0	0	0	0	1	1	2
Otras tuberculosis respiratorias, confirmadas bacteriológica e histológicamente	0	0	0	0	1	0	1
Tuberculosis del pulmón, con examen bacteriológico e histológico negativos	0	0	0	0	0	1	1
Sepsis abdominal	0	0	1	0	1	0	1
Enfermedad por vih, resultante en infección por micobacterias	0	0	0	0	0	1	1
Enfermedad por vih, resultante en otras infecciones virales	0	0	0	0	1	0	1
Enfermedad por vih, resultante en neumonía por pneumocystis carinii	0	0	0	0	0	1	1
Enfermedad por vih, resultante en sarcoma de Kaposi	0	0	0	0	0	1	1
Criptococosis cerebral	0	0	0	0	0	1	1
Tumor maligno del fundus gástrico	0	0	0	0	1	0	1
Tumor maligno del estomago, parte no especificada	0	0	1	0	1	0	1
Otros	7	4	9	4	36	21	57
TOTAL	8	5	15	8	51	42	93

Medicina Interna 108 A

Principales Procedimientos enero – diciembre 2020

Código	Causa	Femenino	Masculino	Total
86.28	Desbridamiento no excisional de herida, infección o quemadura	192	252	444
00.F9	Curación de herida	200	239	439
54.98	Diálisis peritoneal	36	51	87
03.31	Punción espinal	5	29	34
34.91	Toracocentesis	11	8	19
38.95	Cateterismo venoso para diálisis renal	12	6	18
38.93	Cateterismo venoso, no clasificado bajo otro concepto	7	5	12
54.91	Drenaje abdominal percutáneo	8	4	12
99.60	Resuscitación cardiopulmonar, no especificada de otra manera	5	5	10
38.93	Catéter venoso central por punción de vena subclavia	4	5	9
96.04	Inserción de tubo endotraqueal	5	4	9
22.00	Aspiración y lavado de seno nasal (maxilar), no especificado de otra manera	2	6	8
41.31	Aspirado de medula ósea	1	6	7
93.90	Respiración de presión positiva continua [rppc]	4	2	6
96.07	Inserción de otro tubo (naso-) gástrico	3	3	6
39.95	Hemodiálisis	4	1	5
91.99	Examen microscópico de muestra de sitio no especificado otro examen microscópico	1	3	4
38.93	Catéter venoso central por punción de vena subclavia con hemorragia	3	0	3
96.05	Otra intubación del tracto respiratorio	2	1	3
41.31	Biopsia de medula ósea	0	2	2
	Otros	2	8	10
TOTAL		507	640	1,147



Medicina Interna 108 A

Principales Procedimientos por grupo de Edad y Sexo enero – diciembre 2020

Causa	15 - 19		20 - 24		25 - 44		45 - 59	
	f	m	f	m	f	m	f	m
Desbridamiento no excisional de herida, infección o quemadura	0	1	0	27	87	85	75	67
Curación de herida	4	0	6	10	39	100	95	86
Diálisis peritoneal	0	1	1	3	6	21	23	15
Punción espinal	0	0	1	0	2	21	2	6
Toracocentesis	0	0	0	3	2	2	4	1
Cateterismo venoso para diálisis renal	1	0	0	0	5	0	3	4
Cateterismo venoso, no clasificado bajo otro concepto	0	0	0	0	1	2	3	2
Drenaje abdominal percutáneo	0	0	0	0	1	1	5	1
Resuscitación cardiopulmonar, no especificada de otra manera	0	0	0	1	0	2	2	1
Catéter venoso central por punción de vena subclavia	0	0	0	0	0	1	4	0
Inserción de tubo endotraqueal	0	0	0	1	0	1	1	1
Aspiración y lavado de seno nasal (maxilar), no especificado de otra manera	0	0	0	0	1	3	0	2
Aspirado de medula ósea	0	0	0	0	0	1	1	5
Respiración de presión positiva continua [rppc]	0	0	0	0	0	0	1	1
Inserción de otro tubo (naso-) gástrico	0	0	0	0	0	1	1	1
Hemodiálisis	0	0	0	0	2	1	1	0
Examen microscópico de muestra de sitio no especificado otro examen microscópico	0	0	0	0	0	1	1	1
Catéter venoso central por punción de vena subclavia con hemorragia	0	0	0	0	0	0	0	0
Otra intubación del tracto respiratorio	0	0	1	0	1	1	0	0
Biopsia de medula ósea	0	0	0	0	0	0	0	1
Otros	0	0	1	0	0	5	0	1
TOTAL	5	2	10	45	147	249	222	196

Medicina Interna 108 A

Principales Procedimientos por grupo de Edad y Sexo enero – diciembre 2020

Causa	60 -64		65 o +		Total fem	Total mas.	Total General
	f	m	f	m			
Desbridamiento no excisional de herida, infección o quemadura	9	5	21	67	192	252	444
Curación de herida	27	15	29	28	200	239	439
Diálisis peritoneal	4	1	2	10	36	51	87
Punción espinal	0	0	0	2	5	29	34
Toracocentesis	2	1	3	1	11	8	19
Cateterismo venoso para diálisis renal	2	1	1	1	12	6	18
Cateterismo venoso, no clasificado bajo otro concepto	2	0	1	1	7	5	12
Drenaje abdominal percutáneo	2	0	0	2	8	4	12
Resuscitación cardiopulmonar, no especificada de otra manera	3	0	0	1	5	5	10
Catéter venoso central por punción de vena subclavia	0	1	0	3	4	5	9
Inserción de tubo endotraqueal	4	0	0	1	5	4	9
Aspiración y lavado de seno nasal (maxiliar), no especificado de otra manera	0	0	1	1	2	6	8
Aspirado de medula ósea	0	0	0	0	1	6	7
Respiración de presión positiva continua [rppc]	3	0	0	1	4	2	6
Inserción de otro tubo (naso-) gástrico	2	0	0	1	3	3	6
Hemodiálisis	0	0	1	0	4	1	5
Examen microscópico de muestra de sitio no especificado otro examen microscópico	0	0	0	1	1	3	4
Catéter venoso central por punción de vena subclavia con hemorragia	0	0	3	0	3	0	3
Otra intubación del tracto respiratorio	0	0	0	0	2	1	3
Biopsia de medula ósea	0	0	0	1	0	2	2
Otros	1	1	0	1	2	8	10
TOTAL	61	25	62	123	507	640	1,147

PORCENTAJE DE OCUPACIÓN



PROMEDIO DÍAS ESTANCIA



MEDICINA INTERNA

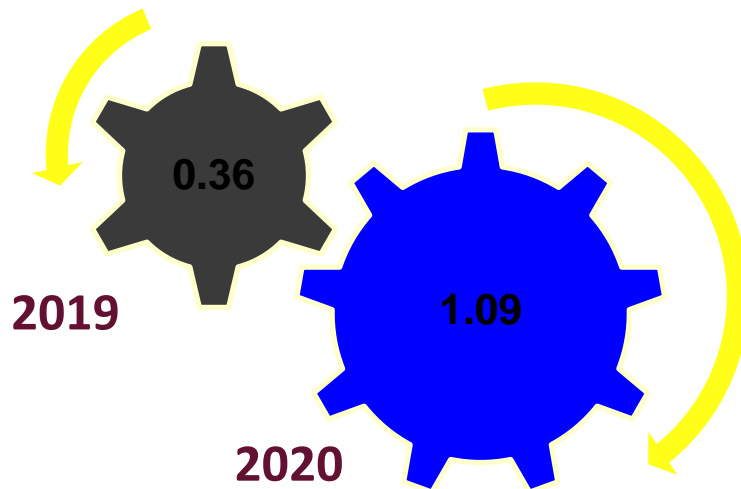
108 A



INDICE DE ROTACION



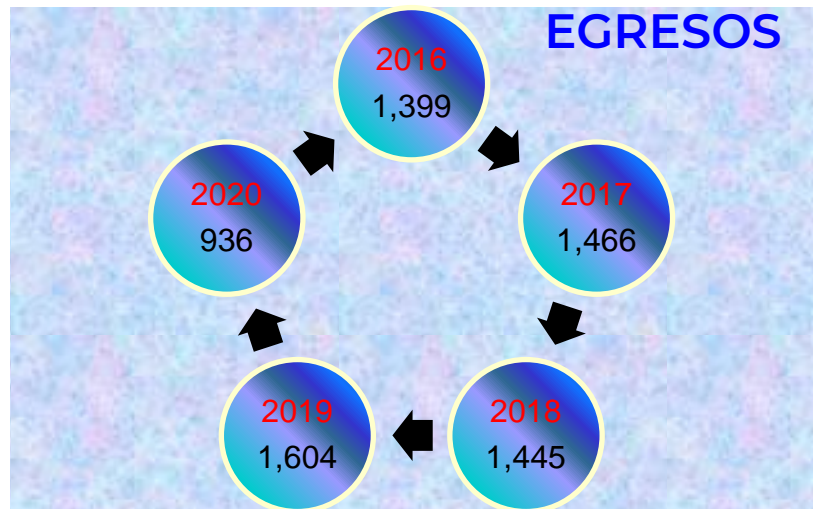
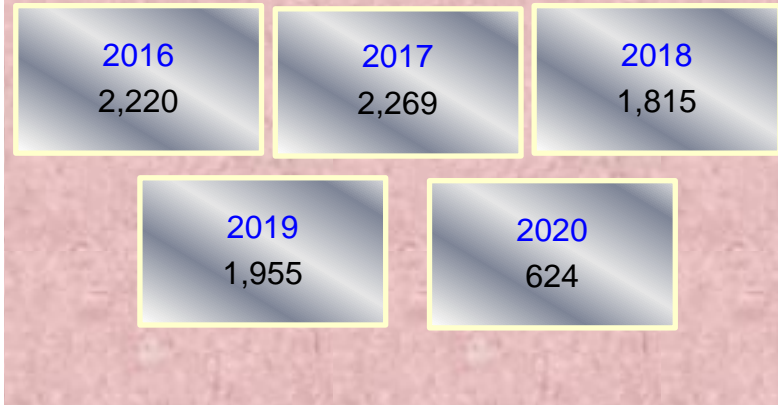
INTERVALO DE SUSTITUCION



MEDICINA INTERNA

108 A

CONSULTAS



MEDICINA INTERNA



Medicina Interna 108 A

Recursos Humanos

Categoría	Turno					
	Completo	Matutino	Vespertino	Nocturno	Sap.dom y fes.	Total
Rama medica						
Medico especialista A	0	1	0	1	1	3
Medico especialista C	0	4	1	0	0	5
Rama de enfermería						
Jefe de enfermeras C	0	1	0	0	0	1
Enfermera especialista A	0	0	0	1	0	1
Enfermera general titulada A	0	5	4	3	0	12
Auxiliar de enfermería A	0	1	0	0	0	1
Enfermera general titulada B	0	1	0	2	0	3
Auxiliar de enfermería B	0	0	1	0	0	1
Enfermera general titulada C	0	1	4	2	0	7
Enfermera especialista C	0	0	2	0	0	2
Rama paramédica						
Afanadora	0	2	5	0	0	7
Camillero	0	2	1	0	1	4
Rama afín administrativa						
Soporte administrativo C	1	0	0	0	0	1
Apoyo administrativo en salud-A7	0	2	0	0	0	2
Apoyo administrativo en salud-A6	0	1	0	0	1	2
Apoyo administrativo en salud-A4	0	0	0	0	1	1
Apoyo administrativo en salud-A2	0	3	0	0	0	3
Total	1	24	18	9	4	56

Medicina Interna 110 A

Comparativo de Productividad enero – diciembre / 2019-2020

	2019				2020			
	Programa do	Realizado	% de Avance	califica ción	Programa do	Realiza do	% de Avance	califica ción
Consultas de primera vez	827	482	58.28	R	604	124	20.53	R
Consultas subsecuentes	872	635	72.82	R	656	154	23.48	R
Interconsultas		32				0		
Total	1,699	1,149	67.63	R	1,260	278	22.06	R
Ingresos		1,415				732		
Egresos	1,261	1,406	111.50	V	1,206	760	63.02	R
Cirugías		0				1		
Procedimientos		394				426		
Días paciente	8,391	8,195	97.66	V	8,365	5,300	63.36	R
Días cama	8,760	8,760	100.00	V	8,784	5,884	66.99	R
Porcentaje de ocupación	95.79	93.55	97.66	V	95.23	90.07	94.58	A



Medicina Interna 110 A

20 Principales Motivos de Consulta enero – diciembre 2020

Código	Causa	Femenino	Masculino	Total	%
I10X	Hipertensión esencial (primaria)	18	13	31	11.15
E116	Diabetes mellitus tipo 2, con otras complicaciones especificadas	20	9	29	10.43
E119	Diabetes mellitus tipo 2, sin mención de complicación	21	6	27	9.71
E117	Diabetes mellitus tipo 2, con complicaciones múltiples	11	7	18	6.47
E109	Diabetes mellitus tipo 1, sin mención de complicación	11	6	17	6.12
E118	Diabetes mellitus tipo 2, con complicaciones no especificadas	7	7	14	5.04
E113	Diabetes mellitus tipo 2, con complicaciones oftálmicas	6	5	11	3.96
E114	Diabetes mellitus tipo 2, con complicaciones neurológicas	7	4	11	3.96
E107	Diabetes mellitus tipo 1, con complicaciones múltiples	1	9	10	3.60
E039	Hipotiroidismo, no especificado	7	0	7	2.52
E112	Diabetes mellitus tipo 2, con complicaciones renales	5	2	7	2.52
E102	Diabetes mellitus tipo 1, con complicaciones renales	3	3	6	2.16
E103	Diabetes mellitus tipo 1, con complicaciones oftálmicas	4	2	6	2.16
E115	Diabetes mellitus tipo 2, con complicaciones circulatorias periféricas	1	4	5	1.80
E03801	Hipotiroidismo primario	2	2	4	1.44
E032	Hipotiroidismo debido a medicamentos y a otras sustancias exógenas	3	0	3	1.08
E104	Diabetes mellitus tipo 1, con complicaciones neurológicas	0	3	3	1.08
E110	Diabetes mellitus tipo 2, con coma	2	1	3	1.08
E660	Obesidad debida a exceso de calorías	1	2	3	1.08
E038	Otros hipotiroidismos especificados	2	0	2	0.72
	Otros	43	18	61	21.94
TOTAL		175	103	278	100.00



Medicina Interna 110 A

20 Principales Motivos de Consulta por grupo de Edad y Sexo enero – diciembre 2020

Causa	15 - 19		20 – 24		25 – 44		45 - 59	
	f	m	f	m	f	m	f	m
Hipertensión esencial (primaria)	0	0	0	0	0	3	9	3
Diabetes mellitus tipo 2, con otras complicaciones especificadas	0	0	0	0	0	1	13	2
Diabetes mellitus tipo 2, sin mención de complicación	0	0	0	0	4	0	11	2
Diabetes mellitus tipo 2, con complicaciones múltiples	0	0	0	0	3	2	2	2
Diabetes mellitus tipo 1, sin mención de complicación	0	0	0	0	0	1	5	5
Diabetes mellitus tipo 2, con complicaciones no especificadas	0	0	0	0	0	1	4	3
Diabetes mellitus tipo 2, con complicaciones oftálmicas	0	0	0	0	0	0	2	4
Diabetes mellitus tipo 2, con complicaciones neurológicas	0	0	0	0	0	0	4	1
Diabetes mellitus tipo 1, con complicaciones múltiples	0	0	0	0	1	2	0	3
Hipotiroidismo, no especificado	0	0	0	0	0	0	5	0
Diabetes mellitus tipo 2, con complicaciones renales	0	0	0	0	1	1	3	0
Diabetes mellitus tipo 1, con complicaciones renales	0	0	0	0	0	1	2	0
Diabetes mellitus tipo 1, con complicaciones oftálmicas	0	0	0	0	1	0	1	2
Diabetes mellitus tipo 2, con complicaciones circulatorias periféricas	0	0	0	0	0	1	0	0
Hipotiroidismo primario	0	0	0	0	1	1	1	1
Hipotiroidismo debido a medicamentos y a otras sustancias exógenas	0	0	0	0	0	0	2	0
Diabetes mellitus tipo 1, con complicaciones neurológicas	0	0	0	0	0	0	0	3
Diabetes mellitus tipo 2, con coma	0	0	0	0	1	0	1	0
Obesidad debida a exceso de calorías	0	0	0	0	0	0	1	2
Otros hipotiroidismos especificados	0	0	0	0	0	0	2	0
Otros	1	0	1	1	7	2	23	9
TOTAL	1	0	1	1	19	16	91	42

Medicina Interna 110 A

20 Principales Motivos de Consulta por grupo de Edad y Sexo enero – diciembre 2020

Causa	60 -64		65 o +		Total fem	Total mas.	Total General
	f	m	f	m			
Hipertensión esencial (primaria)	3	1	6	6	18	13	31
Diabetes mellitus tipo 2, con otras complicaciones especificadas	5	1	2	5	20	9	29
Diabetes mellitus tipo 2, sin mención de complicación	1	4	5	0	21	6	27
Diabetes mellitus tipo 2, con complicaciones múltiples	3	2	3	1	11	7	18
Diabetes mellitus tipo 1, sin mención de complicación	5	0	1	0	11	6	17
Diabetes mellitus tipo 2, con complicaciones no especificadas	2	2	1	1	7	7	14
Diabetes mellitus tipo 2, con complicaciones oftálmicas	1	0	3	1	6	5	11
Diabetes mellitus tipo 2, con complicaciones neurológicas	1	1	2	2	7	4	11
Diabetes mellitus tipo 1, con complicaciones múltiples	0	2	0	2	1	9	10
Hipotiroidismo, no especificado	1	0	1	0	7	0	7
Diabetes mellitus tipo 2, con complicaciones renales	0	0	1	1	5	2	7
Diabetes mellitus tipo 1, con complicaciones renales	0	2	1	0	3	3	6
Diabetes mellitus tipo 1, con complicaciones oftálmicas	2	0	0	0	4	2	6
Diabetes mellitus tipo 2, con complicaciones circulatorias periféricas	1	2	0	1	1	4	5
Hipotiroidismo primario	0	0	0	0	2	2	4
Hipotiroidismo debido a medicamentos y a otras sustancias exógenas	0	0	1	0	3	0	3
Diabetes mellitus tipo 1, con complicaciones neurológicas	0	0	0	0	0	3	3
Diabetes mellitus tipo 2, con coma	0	0	0	1	2	1	3
Obesidad debida a exceso de calorías	0	0	0	0	1	2	3
Otros hipotiroidismos especificados	0	0	0	0	2	0	2
Otros	5	4	6	2	43	18	61
TOTAL	30	21	33	23	175	103	278

Medicina Interna 110 A

20 Diagnósticos de Egreso más frecuentes enero – diciembre 2020

Código	Causa	Femenino	Masculino	Total
N185	Enfermedad renal crónica, etapa 5	93	218	311
U071	Enfermedad respiratoria aguda debida a coronavirus (sarscov2,covid-19) Confirmado	9	21	30
R572	Choque séptico	6	13	19
U072	Enfermedad respiratoria aguda debida a coronavirus (sarscov2,covid-19) Caso sospechoso o probable	5	12	17
I500	Insuficiencia cardiaca congestiva	5	7	12
E111	Diabetes mellitus tipo 2, con cetoacidosis	7	4	11
N189	Enfermedad renal crónica, no especificada	4	7	11
E101	Diabetes mellitus tipo 1, con cetoacidosis	3	6	9
E119	Diabetes mellitus tipo 2, sin mención de complicación	6	3	9
I10X	Hipertensión esencial (primaria)	6	2	8
J189	Neumonía, no especificada	4	4	8
N390	Infección de vías urinarias, sitio no especificado	4	3	7
J960	Insuficiencia respiratoria aguda	3	3	6
K729	Insuficiencia hepática, no especificada	2	4	6
J159	Neumonía bacteriana, no especificada	3	2	5
K703	Cirrosis hepática alcohólica	0	5	5
E871	Hiposmolaridad e hiponatremia	1	3	4
J158	Otras neumonías bacterianas	1	3	4
J90X	Derrame pleural no clasificado en otra parte	0	4	4
K922	Hemorragia gastrointestinal, no especificada	2	2	4
	Otros	134	136	270
TOTAL		298	462	760



Medicina Interna 110 A

20 Diagnósticos de Egreso por Grupo de Edad y Sexo más frecuente enero - diciembre 2020

Causa	15 - 19		20 - 24		25 - 44		45 - 59	
	f	m	f	m	f	m	f	m
Enfermedad renal crónica, etapa 5	0	1	1	7	13	57	55	106
Enfermedad respiratoria aguda debida a coronavirus (sarscov2,covid-19) Confirmado	0	1	1	3	3	2	3	9
Choque séptico	0	0	0	0	1	5	3	3
Enfermedad respiratoria aguda debida a coronavirus (sarscov2,covid-19) Caso sospechoso o probable	0	0	0	0	0	1	1	6
Insuficiencia cardiaca congestiva	0	0	0	0	1	1	1	4
Diabetes mellitus tipo 2, con cetoacidosis	0	0	1	0	2	2	2	2
Enfermedad renal crónica, no especificada	0	0	0	1	0	1	3	2
Diabetes mellitus tipo 1, con cetoacidosis	0	1	1	0	0	2	2	2
Diabetes mellitus tipo 2, sin mención de complicación	0	0	0	0	0	2	6	1
Hipertensión esencial (primaria)	0	0	1	0	2	0	1	1
Neumonía, no especificada	0	0	0	0	2	0	1	3
Infección de vías urinarias, sitio no especificado	0	0	0	0	1	1	1	0
Insuficiencia respiratoria aguda	0	0	0	0	1	2	1	0
Insuficiencia hepática, no especificada	0	0	0	0	0	0	0	4
Neumonía bacteriana, no especificada	0	0	0	0	0	0	1	1
Cirrosis hepática alcohólica	0	0	0	0	0	2	0	3
Hiposmolaridad e hiponatremia	0	0	0	0	0	0	0	0
Otras neumonías bacterianas	0	0	0	0	0	0	1	2
Derrame pleural no clasificado en otra parte	0	0	0	0	0	1	0	0
Hemorragia gastrointestinal, no especificada	0	0	0	1	0	0	1	0
Otros	5	4	8	10	28	42	56	48
TOTAL	5	7	13	22	54	121	139	197

Medicina Interna 110 A

20 Diagnósticos de Egreso por Grupo de Edad y Sexo más frecuente enero – diciembre 2020

Causa	60 -64		65 o +		Total fem	Total mas.	Total General
	f	m	f	m			
Enfermedad renal crónica, etapa 5	5	11	19	36	93	218	311
Enfermedad respiratoria aguda debida a coronavirus (sarscov2,covid-19) Confirmado	2	1	0	5	9	21	30
Choque séptico	2	2	0	3	6	13	19
Enfermedad respiratoria aguda debida a coronavirus (sarscov2,covid-19) Caso sospechoso o probable	2	4	2	1	5	12	17
Insuficiencia cardiaca congestiva	2	1	1	1	5	7	12
Diabetes mellitus tipo 2, con cetoacidosis	2	0	0	0	7	4	11
Enfermedad renal crónica, no especificada	1	1	0	2	4	7	11
Diabetes mellitus tipo 1, con cetoacidosis	0	1	0	0	3	6	9
Diabetes mellitus tipo 2, sin mención de complicación	0	0	0	0	6	3	9
Hipertensión esencial (primaria)	1	0	1	1	6	2	8
Neumonía, no especificada	1	1	0	0	4	4	8
Infección de vías urinarias, sitio no especificado	2	1	0	1	4	3	7
Insuficiencia respiratoria aguda	1	0	0	1	3	3	6
Insuficiencia hepática, no especificada	1	0	1	0	2	4	6
Neumonía bacteriana, no especificada	2	1	0	0	3	2	5
Cirrosis hepática alcohólica	0	0	0	0	0	5	5
Hiposmolaridad e hiponatremia	1	1	0	2	1	3	4
Otras neumonías bacterianas	0	1	0	0	1	3	4
Derrame pleural no clasificado en otra parte	0	0	0	3	0	4	4
Hemorragia gastrointestinal, no especificada	0	1	1	0	2	2	4
Otros	12	9	25	23	134	136	270
TOTAL	37	36	50	79	298	462	760

Medicina Interna 110 A

Principales Causas de Defunción enero – diciembre 2020

Código	Causa	Femenino	Masculino	Total
U071	Enfermedad respiratoria aguda debida a coronavirus (sarscov2,covid-19) Confirmado	2	6	8
N185	Enfermedad renal crónica, etapa 5	2	5	7
J960	Insuficiencia respiratoria aguda	2	3	5
U072	Enfermedad respiratoria aguda debida a coronavirus (sarscov2,covid-19) Caso sospechoso o probable	1	4	5
J158	Otras neumonías bacterianas	0	3	3
A419	Sepsis, no especificada	0	2	2
B24X	Enfermedad por virus de la inmunodeficiencia humana [vih], sin otra especificación	0	1	1
B459	Criptococosis, no especificada	0	1	1
C220	Carcinoma de células hepáticas	1	0	1
C253	Tumor maligno del conducto pancreático	1	0	1
C343	Tumor maligno del lóbulo inferior, bronquio o pulmón	1	0	1
C720	Tumor maligno de la medula espinal	1	0	1
C800	Tumor maligno, de sitio primario desconocido, así descrito	0	1	1
D371	Tumor de comportamiento incierto o desconocido del estomago	1	0	1
E110	Diabetes mellitus tipo 2, con coma	1	0	1
E117	Diabetes mellitus tipo 2, con complicaciones múltiples	1	0	1
E872	Acidosis	0	1	1
G934	Encefalopatía no especificada	0	1	1
I10X	Hipertensión esencial (primaria)	1	0	1
I210	Infarto transmural agudo del miocardio de la pared anterior	0	1	1
	Otros	11	21	32
TOTAL		26	50	76

Medicina Interna 110 A

Principales Causas de Defunción por Grupo de Edad y Sexo enero – diciembre 2020

Causa	20 - 24		25 - 44		45 - 59	
	f	m	f	m	f	m
Enfermedad respiratoria aguda debida a coronavirus (sarscov2,covid-19) Confirmado	0	0	2	0	0	2
Enfermedad renal crónica, etapa 5	0	0	0	0	2	2
Insuficiencia respiratoria aguda	0	0	0	2	1	0
Enfermedad respiratoria aguda debida a coronavirus (sarscov2,covid-19) Caso sospechoso o probable	0	0	0	1	0	0
Otras neumonías bacterianas	0	0	0	0	0	2
Sepsis, no especificada	0	0	0	0	0	1
Enfermedad por virus de la inmunodeficiencia humana [vih], sin otra especificación	0	0	0	0	0	1
Criptococosis, no especificada	0	0	0	0	0	1
Carcinoma de células hepáticas	0	0	0	0	1	0
Tumor maligno del conducto pancreático	0	0	1	0	0	0
Tumor maligno del lóbulo inferior, bronquio o pulmón	0	0	0	0	0	0
Tumor maligno de la medula espinal	0	0	0	0	1	0
Tumor maligno, de sitio primario desconocido, así descrito	0	0	0	0	0	0
Tumor de comportamiento incierto o desconocido del estomago	0	0	0	0	1	0
Diabetes mellitus tipo 2, con coma	0	0	0	0	1	0
Diabetes mellitus tipo 2, con complicaciones múltiples	0	0	0	0	1	0
Acidosis	0	0	0	0	0	0
Encefalopatía no especificada	0	0	0	0	0	1
Hipertensión esencial (primaria)	0	0	0	0	0	0
Infarto transmural agudo del miocardio de la pared anterior	0	0	0	0	0	1
Otros	1	0	2	5	4	9
TOTAL	1	0	5	8	12	20

Medicina Interna 110 A

Principales Causas de Defunción por Grupo de Edad y Sexo enero – diciembre 2020

Causa	60 -64		65 o +		Total fem.	Total mas.	Total General
	f	m	f	m			
Enfermedad respiratoria aguda debida a coronavirus (sarscov2,covid-19) Confirmado	0	1	0	3	2	6	8
Enfermedad renal crónica, etapa 5	0	1	0	2	2	5	7
Insuficiencia respiratoria aguda	1	0	0	1	2	3	5
Enfermedad respiratoria aguda debida a coronavirus (sarscov2,covid-19) Caso sospechoso o probable	0	3	1	0	1	4	5
Otras neumonías bacterianas	0	1	0	0	0	3	3
Sepsis, no especificada	0	1	0	0	0	2	2
Enfermedad por virus de la inmunodeficiencia humana [vih], sin otra especificación	0	0	0	0	0	1	1
Criptococosis, no especificada	0	0	0	0	0	1	1
Carcinoma de células hepáticas	0	0	0	0	1	0	1
Tumor maligno del conducto pancreático	0	0	0	0	1	0	1
Tumor maligno del lóbulo inferior, bronquio o pulmón	0	0	1	0	1	0	1
Tumor maligno de la medula espinal	0	0	0	0	1	0	1
Tumor maligno, de sitio primario desconocido, así descrito	0	1	0	0	0	1	1
Tumor de comportamiento incierto o desconocido del estomago	0	0	0	0	1	0	1
Diabetes mellitus tipo 2, con coma	0	0	0	0	1	0	1
Diabetes mellitus tipo 2, con complicaciones múltiples	0	0	0	0	1	0	1
Acidosis	0	1	0	0	0	1	1
Encefalopatía no especificada	0	0	0	0	0	1	1
Hipertensión esencial (primaria)	1	0	0	0	1	0	1
Infarto transmural agudo del miocardio de la pared anterior	0	0	0	0	0	1	1
Otros	3	3	1	4	11	21	32
TOTAL	5	12	3	10	26	50	76



Medicina Interna 110 A

Principales Cirugías y procedimientos enero – diciembre 2020

Código	Causa	Femenino	Masculino	Total
00.F9	Curación de herida	63	92	155
38.95	Cateterismo venoso para diálisis renal	86	51	137
54.98	Diálisis peritoneal	12	24	36
41.31	Aspirado de medula ósea	5	11	16
91.99	Examen microscópico de muestra de sitio no especificado otro examen microscópico	3	11	14
54.91	Drenaje abdominal percutáneo	9	3	12
22.02	Aspiración o lavado de seno nasal (maxiliar), a través de orificio natural	9	1	10
03.31	Punción espinal	3	6	9
96.07	Sonda naso gástrica o cateter nasogástrico con síndrome de aspiracional	2	7	9
34.91	Toracocentesis	5	1	6
38.93	Catéter venoso central por punción de vena subclavia	2	1	3
96.05	Otra intubación del tracto respiratorio	2	1	3
99.60	Resuscitación cardiopulmonar, no especificada de otra manera	1	1	2
00.H8	Instalación de sonda vesical	1	1	2
22.00	Aspiración y lavado de seno nasal (maxiliar), no especificado de otra manera	1	0	1
34.28	Otros procedimientos diagnósticos sobre la pared torácica, pleura y diafragma	0	1	1
34.92	Inyección en cavidad torácica	0	1	1
38.95	Instalación de catéter de hemodiálisis o mahurcar	1	0	1
42.92	Dilatación de esófago	0	1	1
90.52	Examen microscópico de sangre cultivo	0	1	1
	Otros	3	4	7
TOTAL		208	219	427

Medicina Interna 110 A

Principales Cirugías y procedimientos por grupo de Edad y Sexo enero – diciembre 2020

Causa	15 - 19		20 - 24		25 - 44		45 - 59	
	f	m	f	m	f	m	f	m
Curación de herida	1	2	1	4	12	21	23	31
Cateterismo venoso para diálisis renal	4	1	4	3	20	13	36	19
Diálisis peritoneal	0	0	0	0	0	7	6	4
Aspirado de médula ósea	0	0	0	1	2	3	3	6
Examen microscópico de muestra de sitio no especificado otro examen microscópico	0	0	0	0	0	1	2	7
Drenaje abdominal percutáneo	0	0	0	0	0	0	7	2
Aspiración o lavado de seno nasal (maxiliar), a través de orificio natural	0	0	0	0	0	1	0	0
Punción espinal	0	0	1	0	0	4	2	1
Sonda naso gástrica o cateter nasogástrico con síndrome de aspiracional	0	0	0	0	0	2	0	5
Toracocentesis	0	0	0	0	0	0	4	0
Catéter venoso central por punción de vena subclavia	0	0	0	0	0	1	1	0
Otra intubación del tracto respiratorio	0	0	0	0	0	0	2	0
Resuscitación cardiopulmonar, no especificada de otra manera	0	0	0	1	0	0	1	0
Instalación de sonda vesical	0	0	0	0	0	0	1	1
Aspiración y lavado de seno nasal (maxiliar), no especificado de otra manera	0	0	0	0	0	0	0	0
Otros procedimientos diagnósticos sobre la pared torácica, pleura y diafragma	0	0	0	0	0	1	0	0
Inyección en cavidad torácica	0	0	0	0	0	1	0	0
Instalación de catéter de hemodiálisis o mahurcar	0	0	0	0	0	0	1	0
Dilatación de esófago	0	0	0	0	0	1	0	0
Examen microscópico de sangre cultivo	0	0	0	0	0	1	0	0
Otros	0	0	0	0	1	2	2	0
TOTAL	5	3	6	9	35	59	91	76

Medicina Interna 110 A

Principales Cirugías y procedimientos por grupo de Edad y Sexo enero – diciembre 2020

Causa	60 -64		65 o +		Total fem.	Total mas.	Total General
	f	m	f	m			
Curación de herida	7	9	19	25	63	92	155
Cateterismo venoso para diálisis renal	5	2	17	13	86	51	137
Diálisis peritoneal	0	2	6	11	12	24	36
Aspirado de medula ósea	0	0	0	1	5	11	16
Examen microscópico de muestra de sitio no especificado otro examen microscópico	1	0	0	3	3	11	14
Drenaje abdominal percutáneo	0	0	2	1	9	3	12
Aspiración o lavado de seno nasal (maxiliar), a través de orificio natural	0	0	9	0	9	1	10
Punción espinal	0	0	0	1	3	6	9
Sonda naso gástrica o cateter nasogástrico con síndrome de aspiracional	0	0	2	0	2	7	9
Toracocentesis	0	0	1	1	5	1	6
Catéter venoso central por punción de vena subclavia	0	0	1	0	2	1	3
Otra intubación del tracto respiratorio	0	0	0	1	2	1	3
Resuscitación cardiopulmonar, no especificada de otra manera	0	0	0	0	1	1	2
Instalación de sonda vesical	0	0	0	0	1	1	2
Aspiración y lavado de seno nasal (maxiliar), no especificado de otra manera	1	0	0	0	1	0	1
Otros procedimientos diagnósticos sobre la pared torácica, pleura y diafragma	0	0	0	0	0	1	1
Inyección en cavidad torácica	0	0	0	0	0	1	1
Instalación de catéter de hemodiálisis o mahurcar	0	0	0	0	1	0	1
Dilatación de esófago	0	0	0	0	0	1	1
Examen microscópico de sangre cultivo	0	0	0	0	0	1	1
Otros	0	1	0	1	3	4	7
TOTAL	14	14	57	58	208	219	427

PORCENTAJE DE OCUPACIÓN



PROMEDIO DÍAS ESTANCIA

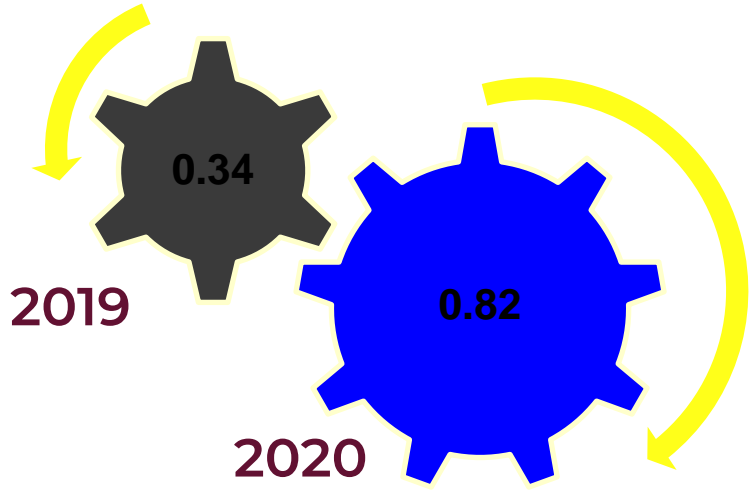


MEDICINA INTERNA

INDICE DE ROTACION



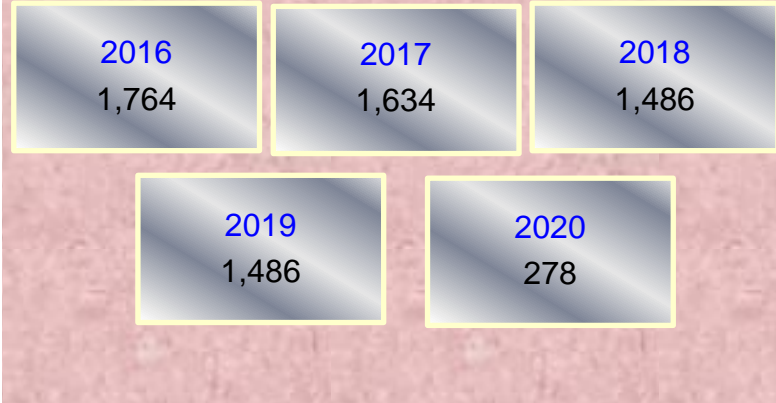
INTERVALO DE SUSTITUCION



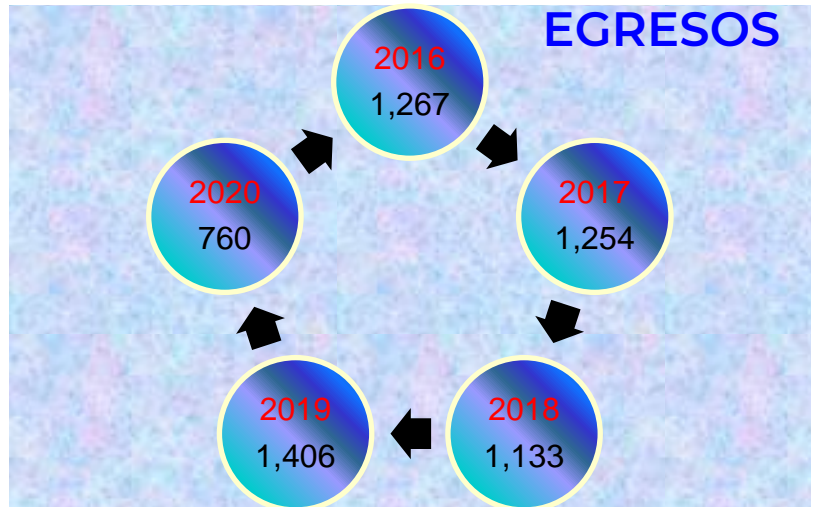
MEDICINA INTERNA

110 A

CONSULTAS



EGRESOS



MEDICINA INTERNA

110 A

Medicina Interna 110 A

Recursos Humanos

Categoría	Turno					Total
	Completo	Matutino	Vespertino	Nocturno	Sab, dom y fest	
Rama médica						
Medico especialista B	0	1	1	0	0	2
Medico especialista C	0	3	1	0	0	4
Rama de enfermería						
Jefe de enfermeras C	0	0	1	0	0	1
Enfermera jefa de servicios	0	1	0	0	0	1
Enfermera general titulada A	0	1	2	4	0	7
Auxiliar de enfermería A	0	0	0	1	0	1
Enfermera general titulada B	0	0	0	1	0	1
Enfermera general titulada C	0	4	3	2	0	9
Enfermera especialista C	0	0	2	0	0	2
Rama paramédica						
Cocinero en hospital	0	0	0	0	1	1
Afanadora	0	2	2	1	2	7
Camillero	0	2	0	2	0	4
Rama afín administrativa						
Apoyo administrativo en salud-A6	0	1	0	0	1	2
Apoyo administrativo en salud-A3	0	1	0	0	1	2
Apoyo administrativo en salud-A2	0	1	0	0	0	1
Total	0	17	12	11	5	45



Dirección de Educación y Capacitación en Salud 201

Alumnos de Pregrado de Medicina, por grado y escuela enero – diciembre 2020

Escuela	Pregrado													
	1º año		2º año		3º año		4º año		5º año		6º año		Total	
	G	A.	G	A.	G.	A.	G.	A.	G.	A.	G	A.	G.	A.
Facultad de medicina, UNAM			6	119	3	49	4	64	1	63			14	295
Facultad de estudios superiores Zaragoza de la UNAM							1	18	1	15			2	33
Facultad de estudios superiores Iztacala de la UNAM									3	26			3	26
Escuela superior de Medicina del Instituto Politécnico Nacional					7	104	6	90	9	147	2	49	24	390
Escuela de Medicina de la Universidad de la Salle			2	22	2	22	2	22	3	24			9	90
Escuela de Medicina de la Universidad Anahuac					5	95		117	3	46			14	258
Escuela de Medicina de la Universidad Panamericana			1	46									1	46
Facultad de Medicina de la Universidad Autónoma del Estado de México (UAE MEX)														
Facultad de Medicina Universidad Autónoma del estado de Hidalgo														
Facultad de Medicina de la Universidad Autónoma del estado de Morelos									3	12			3	12
Facultad de medicina de la universidad de Juárez autónoma de tabasco														
Universidad Benito Juárez, Oaxaca									1	1			1	1
Esc. de medicina SAINT LUKE					1	16	1	17	1	3			3	36
Escuela Nacional de Medicina y Ciencias de la Salud del ITESM CDMX														
Total			9	187	18	186	14	328	25	337	2	49	74	1,187



Dirección de Educación y Capacitación en Salud 201

Alumnos de Pos grado de Medicina, por grado y escuela

Descripción	Número
Especialidades	43
Residentes extranjeros	113
Residentes nacionales	672
Total de residentes	785
Residentes que terminaron con diploma	243
Becas otorgadas (DGCES)	260
Bajas en el periodo por cambio de sede	12
Altas durante el periodo	0

Residentes de otros Hospitales que rotaron por el Hospital General de México

Nacionales	Extranjeros
283	9

Residentes del Hospital General de México que rotaron a otras Instituciones

Rotaciones Nacionales	Rotaciones Extranjeros
112	2



Dirección de Educación y Capacitación en Salud 201

Cursos de alta Especialidad para Médicos Especialistas

Cursos	Alumnos	Cursos	Alumnos
Algología	7	Glaucoma	2
Algología Pediátrica	1	Hematopatología	0
Cirugía Articular	3	Hepatología	0
Cirugía Bariátrica	3	Imagen cabeza y cuello	0
Cirugía de Cadera y Pelvis	2	Medicina critica en obstetricia	4
Cirugía de Columna	2	Medicina paliativa	3
Cirugía Endoscópica y Robótica en Urología	2	Microcirugía del Segmento Anterior del Ojo	4
Cirugía Endocrina	1	Nefropatología	2
Cirugía Hepato Pancreato Biliar	2	Neurocirugía funcional, estereotaxia y radiocirugia	3
Cirugía Laparoscópica Avanzada del Tracto Digestivo Superior	2	Obesidad infantil y del adolescente	3
Citopatologia	3	Patología oncológica	1
Cornea y Cirugía Refractiva	2	Procedimientos Avanzados en Microcirugía Reconstructiva	0
Dermato-oncologia y Cirugía Dermatológica	7	Radiología e imagen en mama y procedimientos de intervención	4
Electrofisiología Cardíaca (1er. Año)	4	Radiología intervencionista vascular periférica torácica y abdominal	6
Electrofisiología Cardíaca (2do. Año)	4	Resonancia magnética	1
Endoscopia Gastrointestinal (1er. Año)	9	Retina y vítreo (1er. Año)	2
Endoscopia Gastrointestinal (2do. Año)	7	Retina y vítreo (2do. Año)	2
Endoscopia torácica	0	Tomografía computarizada de cuerpo entero	1
Enfermedades tiroideas	4	Inmunobiología y Manejo Clínico del Trasplante Renal	2
Estrabismo	0	Trasplante renal (1er. Año)	2
Fisiología Cardipulmonar	2	Trasplante renal (2do. Año)	2
Fisiología Respiratoria	0		
Genodermatología	1	TOTAL	113



Dirección de Educación y Capacitación en Salud 201

Cursos para Técnicos

Cursos	Alumnos
Citotecnología cérvico vaginal (dos cursos)	-----
Técnico en histopatología (un curso)	-----
Total de alumnos	

Cursos de Maestrías y Doctorado en el HGM

Nombre de la maestría	No. de Alumnos
Ciencias de la salud 11va. generación	12
Ciencias medicas odontológicas de la salud 9ª generación	5
Ciencias de la Salud 12º generación	12
Ciencias medicas odontológicas de la salud 10ª generación	7
Total	36

Doctorado	No. de Alumnos
Ciencias medicas odontológicas de la salud (4 grupos)	18



Dirección de Educación y Capacitación en Salud 201

Diplomados Impartidos en la Institución enero – diciembre 2020

Diplomados	Alumnos	Diplomados	Alumnos
Fisiología anorectal y piso pélvico posterior	0	*Administración en el sistema de salud	17
Capacitación en citotecnología cervico-vaginal	0	Competencias profesionales específicas en tabaco y otras sustancias adictivas	0
Colposcopia del tracto genital inferior	10	Columna vertebral y cirugía de mínima invasión	0
Biología en biología molecular	0	Dolor miofacial y disfunción de la Articul. temporomandibular	0
Colposcopia y patología del tracto genital inf. (2)	9	Psico – oncología (2)	7
Total de alumnos		43	
Total de diplomados		4	

* Administración de los servicios de salud



Dirección de Educación y Capacitación en Salud 201

Capacitación para el Desarrollo y Desempeño enero – diciembre 2020

Descripción	Número
Cursos *	368
Trabajadores	5,460
Profesores	899
Horas impartidas	2,014

* No se erogó presupuesto

Educación Continua

Descripción	Número
Cursos impartidos	8
Alumnos	185
Profesores	110
Horas	1,057

Alumnos de enfermería y Cursos Impartidos (posttecnicos)

Descripción	Número
Cursos	4
Duración	5,768
Alumnos que iniciaron	64
Bajas	8
Continúan	56
Profesores (teoría)	4
Horas practica	1
Horas teoría	1,390



Dirección de Educación y Capacitación en Salud 201

Cursos de posgrado de la escuela nacional de enfermería y obstetricia de la UNAM con sede en el Hospital General de México

Ciclo 2020	Nombre del curso	Alumnos	Tipo
2do. Semestre	Enfermería del adulto en estado critico (1 curso)	33	Escolarizado
2do. Semestre	Enfermería Nefrológica (1 curso)	18	Escolarizado
2do. Semestre	Enfermería Perioperatoria (1 curso)	12	Escolarizado
Total		63	Escolarizado

(Apoyo para la Enseñanza) - Usuarios de la biblioteca hemeroteca (consultas)

Internos	Externos	Libros prestados	Publicaciones	Videos	Med-line	Red inter	Fotocopias
11,017	1,532	56	—	—	—	—	2,044

Consultas a:

Base de datos	Revista electrónica	WEB
----	----	
9,490	8,743	7,887

Dirección de Educación y Capacitación en Salud 201

Recursos Humanos

Categoría	Turno					Total
	Completo	Matutino	Vespertino	Nocturno	Sab, dom y fest	
Mandos medios y superiores						
Director de área	1	0	0	0	0	1
Rama de enfermería						
Jefe de enfermeras C	0	0	1	0	0	1
Enfermera especialista C	0	0	1	0	0	1
Rama médica						
Subdirector medico F en hospital	2	0	0	0	0	2
Medico especialista A	0	1	0	0	0	1
Medico general A	0	1	0	0	0	1
Medico especialista C	0	2	0	0	0	2
Rama paramédica						
Psicólogo clínico	0	1	0	0	0	1
Auxiliar de cocina en hospital	0	1	0	0	0	1
Afanadora	0	1	0	3	1	5
Rama afín administrativa						
Soporte administrativo C	2	0	0	0	0	2
Apoyo administrativo en salud-A7	0	3	0	0	0	3
Apoyo administrativo en salud-A6	0	6	0	0	0	6
Apoyo administrativo en salud-A4	0	3	1	0	0	4
Apoyo administrativo en salud-A3	0	7	0	0	0	7
Apoyo administrativo en salud-A2	0	3	0	0	0	3
Apoyo admto. En salud-A1	0	1	0	0	0	1
Total	5	30	3	3	1	42

Dirección de Educación y Capacitación en Salud 201

Departamento de Información Documental (Recursos Humanos)

Rama médica	Turno					Total
	Completo	Matutino	Vespertino	Nocturno	Sab, dom y fest	
Rama médica						
Medico general A	0	1	0	0	0	1
Rama paramédica						
Afanadora	0	1	0	0	0	1
Rama afín administrativa						
Jefe de depto. En área medica A	1	0	0	0	0	1
Apoyo administrativo en salud-A7	0	3	0	0	0	3
Apoyo administrativo en salud-A6	0	2	1	0	0	3
Apoyo administrativo en salud-A5	0	1	0	0	0	1
Apoyo administrativo en salud-A4	0	2	0	0	0	2
Apoyo administrativo en salud-A3	0	1	0	0	0	1
Total	1	11	1	0	0	13



Dirección de Enseñanza 201

Recursos Humanos

Departamento de Postgrado

Categoría	Turno					
	Completo	Matutino	Vespertino	Nocturno	Sab, dom y fest	Total
Rama de residentes médicos						
Medico residente de 1er grado	74	0	0	0	0	74
Medico residente 2º grado	80	0	0	0	0	80
Medico residente 3º grado	100	0	0	0	0	100
Medico residente 4º grado	77	0	0	0	0	77
Medico residente 5º grado	66	0	0	0	0	66
Total	397	0	0	0	0	397



Dirección de Investigación 204 enero – diciembre 2020

Productos de la Investigación (Número de Publicaciones distribuidas, por grupo)

Clasificación según insalud	Número
Grupo I	88
Grupo II	21
Grupo III	80
Grupo IV	37
Grupo V	3
Grupo VI	2
Grupo VII	0
Total	231

Productos de la Investigación (Número de Publicaciones distribuidas, por proporción)

Clasificación según insalud	Número
Proporción III, IV, V, VI, VII	122
Proporción I y II	109
Total	231

Número de Investigadores, por Tipo

Categorías	(2) Sin plaza	Con plaza de investigador
Investigador de ciencias médicas "A"	0	3
Investigador de ciencias médicas "B"	1	18
Investigador de ciencias médicas "C"	0	13
Investigador de ciencias médicas "D"	0	9
Investigador de ciencias médicas "E"	0	1
Investigador de ciencias médicas "F"	0	2
Emérito (nivel F)	0	0
Total	1	46

(1) De acuerdo a la nueva clasificación de las publicaciones científicas

(2) Investigadores con reconocimiento vigente en Ciencias Médicas en el SII, incluye Código Funcional en C.M. y Directivos del área de Investigación.



Dirección de Investigación 204

Número de Miembros del Sistema Nacional de Investigación (S.N.I) enero - diciembre 2020

Categoría SNI	Número
Nivel III	6
Nivel II	9
Nivel I	28
Candidatos	5
Emerito	1
Total	49

Número de Protocolos

Concepto	Número
Proyectos iniciados 1er. Trimestre Ene- Sep	92
Protocolos vigentes años previos	471
Total de proyectos acumulados a septiembre	563
Menos proyectos cancelados	51
Total de proyectos en desarrollo	512
Menos proyectos terminados Ene- Sep	156
Total de proyectos vigentes al cierre al 3er. trimestre	356



Dirección de Investigación 204

Número de Productos Obtenidos enero – diciembre 2020

Concepto	Número
Publicaciones en revistas de circulación nacional	79
Publicaciones en revistas de circulación internacional	153
Libros	1
Capítulos de libros	14
Total de publicaciones	246
Tesis derivadas de protocolos de investigación	0
Trabajos de investigación presentados en congresos	35

Dirección de Investigación 204

Recursos Humanos

Categoría	Turno					Total
	Completo	Matutino	Vespertino	Nocturno	Sab, dom y fest	
Mandos medios y superiores						
Director de Área	1	0	0	0	0	1
Rama Médica						
Supervisor Medico en Área Normativa	1	0	0	0	0	1
Medico Especialista C	0	0	1	0	0	1
Rama paramédica						
Químico de Sección de Laboratorio de a.C. A	0	2	0	0	0	2
Camillero	0	1	0	0	0	1
Físico en Hospital	0	1	0	0	0	1
Rama de investigación						
Investigador en Ciencias Médicas D	4	1	0	0	0	5
Investigador en Ciencias Médicas A	0	1	0	0	0	1
Investigador en Ciencias Médicas B	1	4	1	0	0	6
Investigador en ciencias medicas C	4	3	0	0	0	7
Rama afín administrativa						
Soporte Administrativo D	1	0	0	0	0	1
Jefe de depto. En Área Medica A	2	0	0	0	0	2
Apoyo Administrativo en Salud-A8	0	1	0	0	0	1
Apoyo Administrativo en Salud-A6	0	1	0	0	0	1
Apoyo Administrativo en Salud-A4	0	1	0	0	0	1
Apoyo Administrativo en Salud-A3	0	2	0	0	0	2
Apoyo Administrativo en Salud-A1	0	2	0	0	0	2
Total	14	20	2	0	0	36

Fuente: dirección de recursos humanos



Departamento de Registro y Seguimiento de Proyectos 204

Recursos Humanos

Categoría	Turno					
	Completo	Matutino	Vespertino	Nocturno	Sab, dom y fest	Total
Rama médica						
Jefe de depto. En Área Medica	1	0	0	0	0	1
Total	1	0	0	0	0	1

Servicio de Nutrición Clínica

Categoría	Turno					
	Completo	Matutino	Vespertino	Nocturno	Sab, dom y fest	Total
Rama paramédica						
Dietista	0	4	0	0	0	4
Cocinero en Hospital	0	1	0	0	0	1
Nutricionista	0	4	2	0	1	7
Técnico en Nutrición	0	1	0	0	0	1
Rama afín administrativa						
Apoyo Administrativo en Salud-A2	0	1	0	0	0	1
TOTAL	0	11	2	0	1	14



Departamento de Apoyo e Impulso a la investigación

Recursos Humanos

Categoría	Turno					Total
	Completo	Matutino	Vespertino	Nocturno	Sab, dom y fest	
Rama Médica						
Jefe de División	1	0	0	0	0	1
Total	1	0	0	0	0	1



Dirección General 201

Recursos Humanos

Categoría	Turno					
	Completo	Matutino	Vespertino	Nocturno	Sab, dom y fest	Total
Mandos medios y superiores						
Director General	1	0	0	0	0	1
Rama de enfermería						
Jefe de Enfermeras C	0	1	0	0	0	1
Rama médica						
Jefe de Unidad de Atención Medica D	0	0	0	1	0	1
Subdirector médico F en hospital	1	0	0	0	0	1
Supervisor Medico en Área Normativa	2	2	0	2	1	7
Medico Especialista A	0	1	0	0	0	1
Medico General C	0	1	0	0	1	2
Medico Especialista B	0	1	0	0	1	2
Rama afín administrativa						
Soporte Administrativo D	1	0	0	0	0	1
Soporte Administrativo C	2	0	0	0	0	2
Jefe de depto. En Area Medica A	1	0	0	0	0	1
Apoyo Administrativo en Salud-A7	0	1	0	0	0	1
Apoyo Administrativo en Salud-A5	0	0	0	0	1	1
Apoyo Administrativo en Salud-A4	0	1	0	0	0	1
Apoyo Administrativo en Salud-A2	0	1	1	0	0	2
Rama paramédica						
Afanadora	0	0	1	0	0	1
Camillero	0	0	0	1	1	2
Total	8	9	2	4	5	28



Dirección General Adjunta Médica 201

Recursos Humanos

Categoría	Turno					Total
	Completo	Matutino	Vespertino	Nocturno	Sab, dom y fest	
Mandos medio y superiores						
Director General Adjunto	1	0	0	0	0	1
Rama médica						
Jefe de Servicios	0	1	0	0	0	1
Medico General A	0	1	0	0	0	1
Rama paramédica						
Auxiliar de Cocina en Hospital	0	0	1	0	0	1
Afanadora	0	2	0	0	0	2
Rama afín administrativa						
Apoyo Administrativo en Salud-A8	0	1	0	0	0	1
Apoyo Administrativo en Salud-A6	0	1	0	0	2	3
Apoyo Administrativo en Salud-A5	0	0	0	0	1	1
Apoyo Administrativo en Salud-A4	0	2	0	0	0	2
Apoyo Administrativo en Salud-A3	0	2	0	0	0	2
Apoyo Administrativo en Salud-A2	0	1	0	0	0	1
Total	1	11	1	0	3	16



Admisión

Recursos Humanos

Categoría	Turno				
	Matutino	Vespertino	Nocturno	Sab, dom y fest	Total
Rama paramédica					
Camillero	1	0	0	0	1
Rama afn administrativa					
Apoyo Administrativo en Salud-A6	2	0	0	0	2
Apoyo Administrativo en Salud-A4	1	0	0	0	1
Apoyo Administrativo en Salud-A3	1	0	0	0	1
Apoyo Administrativo en Salud-A2	0	0	1	0	1
Total	5	0	1	0	6



Dirección Médica 201

Recursos Humanos

Categoría	Turno					
	Completo	Matutino	Vespertino	Nocturno	Sab, dom y fest	Total
Mandos medios y superiores						
Director de Área	1	0	0	0	0	1
Rama Médica						
Jefe de Servicios	0	1	0	0	0	1
Total	1	1	0	0	0	2



Recursos Humanos

Subdirección Médica "A"

Categoría	Turno					
	Completo	Matutino	Vespertino	Nocturno	Sab, dom y fest	Total
Mandos medios y superiores						
Subdirector de Área	1	0	0	0	0	1
Rama Médica						
Jefe de División	0	1	0	0	0	1
Medico General "A"	0	1	0	0	0	1
Total	1	2	0	0	0	3

Subdirección Médica "B"

Categoría	Turno					
	Completo	Matutino	Vespertino	Nocturno	Sab, dom y fest	Total
Mandos medios y superiores						
Subdirector de Área	1	0	0	0	0	1
Total	1	0	0	0	0	1



Dirección Quirúrgica

Recursos Humanos

Categoría	Turno					
	Completo	Matutino	Vespertino	Nocturno	Sab, dom y fest	Total
Mandos medios						
Director de Área	1	0	0	0	0	1
Rama administrativa afin						
Apoyo Administrativo en Salud-A6	0	1	0	0	0	1
Total	1	1	0	0	0	2

Fuente: dirección de recursos humanos



Recursos Humanos

Subdirección Quirúrgica "A"

Categoría	Turno					
	Completo	Matutino	Vespertino	Nocturno	Sab, dom y fest	Total
Mandos medios y superiores						
Subdirector de Área	1	0	0	0	0	1
Total	1	0	0	0	0	1

Subdirección Quirúrgica "B"

Categoría	Turno					
	Completo	Matutino	Vespertino	Nocturno	Sab, dom y fest	Total
Mandos medios y superiores						
Subdirector de Área	1	0	0	0	0	1
Total	1	0	0	0	0	1



Dirección de Apoyo al Diagnóstico y Tratamiento

Recursos Humanos

Categoría	Turno					
	Completo	Matutino	Vespertino	Nocturno	Sab, dom y fest	Total
Mandos medios y superiores						
Director de Área	1	0	0	0	0	1
Rama médica						
Jefe de División	1	0	0	0	0	1
Supervisor Medico en Área Normativa	0	1	0	0	0	1
Cirujano Dentista A	0	1	0	0	0	1
Rama paramédica						
Laboratorista A	0	0	1	0	0	1
Inhaloterapeuta	0	0	1	0	0	1
Rama administrativa afín						
Apoyo Administrativo en Salud-A7	0	2	0	0	0	2
Apoyo Administrativo en Salud-A4	0	1	0	0	0	1
Apoyo Administrativo en Salud-A3	0	1	0	0	0	1
Total	2	6	2	0	0	10



Subdirección de Apoyo al Diagnóstico y Tratamiento "A"

Recursos Humanos

Categoría	Turno					
	Completo	Matutino	Vespertino	Nocturno	Sab, dom y fest	Total
Mandos medios y superiores						
Subdirector de Área	1	0	0	0	0	1
Total	1	0	0	0	0	1

Fuente: dirección de recursos humanos

Subdirección de Apoyo al Diagnóstico y Tratamiento "B"

Recursos Humanos

Categoría	Turno					
	Completo	Matutino	Vespertino	Nocturno	Sab, dom y fest	Total
Mandos medios y superiores						
Subdirector de Área	1	0	0	0	0	1
Total	1	0	0	0	0	1

Fuente: dirección de recursos humanos

Subdirección de Enfermería 506

Pláticas a Pacientes y Familiares enero – diciembre 2020

No. de platicas	Tema	No. de asistentes
314	La higiene de manos su importancia para la salud	3,971
124	Prevención de caídas en pacientes hospitalizados y ambulatorios	1,350
96	Educación terapéutica: prevención de lesiones por presión	1,065
60	Educación en diabetes mellitus t2	752
43	Prevención de cáncer de mama	727
45	Los estilos de vida saludables (nutrición, ejercicios, manejo del estrés, autocuidado, etc.)	549
52	Educación en la hipertensión arterial sistémica	539
37	Prevención de úlceras por presión y movilización	464
29	Colocación y retiro de equipo de protección -COVID 19	374
19	Prevención de hipoacusia	308
24	Medidas de prevención para evitar el contagio de influenza	272
20	Adherencia al tratamiento farmacológico y no farmacológico para tuberculosis pulmonar	255
16	Medidas de prevención y control de sobrepeso y obesidad	187
21	Cuidados posoperatorios al paciente con cirugía ortopédica	180
18	Cuidados posteriores a estudio de fluorangiografía	177
10	Prevención de cáncer cervicouterino	165
10	Salud sexual reproductiva (prevención de vph)	164
10	Lactancia materna	154
11	Cuidados ante la deshidratación	144
11	La importancia de realizar el tamiz metabólico y auditivo neonatal	142
14	Cuidado y autocuidado del adulto mayor	140
11	Reconocer los signos mas frecuentes de violencia intrafamiliar	139
11	Cómo funcionan los riñones? ¿Que es la enfermedad renal crónica?, Importancia de la adherencia al plan nutricional.	138
11	Recomendaciones para el cuidado del drenaje urinario a permanencia	133
8	Planificación familiar	132
7	Cuidados durante el embarazo: datos de alarma	128
10	Prevención de caídas en el adulto mayor	127
9	Importancia del autocuidado y cuidado del adulto mayor en el hogar	123

Subdirección de Enfermería 506

Pláticas a Pacientes y Familiares enero – diciembre 2020

No. de platicas	Tema	No. de asistentes
8	Autocuidado del paciente alérgico	118
9	Manejo y cuidado del estoma y herida	115
5	Medidas de prevención contra enfermedades respiratorias altas	109
10	Uso seguro de los medicamentos: aplicación y uso correcto de la insulina, aplicación del parche de analgesia, oftálmicos, entre otros)	109
7	Cuidados al recién nacido	108
7	Detección oportuna de hipertrofia prostática	101
8	Prevención de cólera, chinkunguya, dengue y zika	101
5	Prevención de accidentes en el hogar	97
4	Qué es una pérdida?	95
5	Importancia del esquema de vacunación en el menor de 5 años	92
3	COVID-19 y equipo de protección	90
8	Sugerencias para el cuidado del pie diabético	89
7	Uso seguro del equipo medico. Termometro, glucómetro y baumanometro entre otros	89
8	Higiene de columna	87
4	Tipos de duelo	81
5	Educación en diabetes mellitus y periodoncia	78
6	Prevención de caries dental	78
10	Educación terapéutica en lupus eritematoso	75
7	Participación y corresponsabilidad del paciente durante su atención médica	75
6	Posiciones antiálgicas	72
5	Los estilos de vida saludable	68
5	Medidas de prevención ante enfermedades cerebro vasculares	66
5	Medidas de prevención de sobrepeso y obesidad infantil	66
4	Prevención de enfermedades diarreicas agudas	64
5	Corresponsabilidad del paciente durante la atención médica.	63
5	Esquemas de vacunación a personas de + de 60 años y grupos vulnerables	63
6	Recomendaciones para el cuidado del paciente con diálisis peritoneal continua ambulatoria	62
4	Prevención cáncer de mama	60

Subdirección de Enfermería 506

Pláticas a Pacientes y Familiares enero – diciembre 2020

No. de platicas	Tema	No. de asistentes
6	Medidas de prevención contra las infecciones respiratorias agudas	59
4	Recomendaciones para el manejo de diálisis peritoneal en casa	55
3	Qué es la enfermedad de chagas?	52
5	Uso seguro de los medicamentos (antiretrovirales, analgésicos)	52
4	Influenza	50
9	Recomendaciones para el cuidado del acceso venoso central en domicilio (hemodiálisis, quimioterapia)	50
4	Cuidado y manejo del estoma	49
4	Asesoramiento para inmunoterapia en domicilio	45
5	Educación en dislipidemias	41
2	Embarazo durante la adolescencia	40
3	Medidas de prevención para enfermedades respiratorias	38
3	Cuidado de oídos y aparato auditivo externo	37
4	Rehabilitación cardíaca	37
4	Después del parto ¿qué cuidados debemos tener?	36
2	Qué es la hepatitis A,B y C?	36
5	Recomendaciones en el cuidado del acceso vascular para hemodiálisis.	35
3	Importancia de realizar el tamiz metabólico, auditivo neonatal.	33
3	Medidas de prevención en sobrepeso y obesidad	33
2	Educación terapéutica en diabetes gestacional	30
1	Apego al tratamiento farmacológico y no farmacológico	28
2	Salud bucal	28
2	Qué son las emociones?	27
2	Prevención de lesiones en pacientes con movilidad limitada	26
2	Educación terapéutica: manejo del dolor	25
1	Previniendo sífilis	24
3	Participación y corresponsabilidad del paciente durante su atención	22
2	Enfermedades diarreicas	21
2	La tb ¿cómo se contagia? Medidas de prevención y control	21



Subdirección de Enfermería 506

Pláticas a Pacientes y Familiares enero – diciembre 2020

No. de platicas	Tema	No. de asistentes
2	Neuropatía diabética	21
2	Prevención de la caries dental	21
2	Cuidados post operatorios (vías respiratorias altas y oídos)	20
2	Cuidados postoperatorios del paciente con aplicación de injertos y colgajos.	20
2	Medidas para prevenir propagación de (covid-19) coronavirus.	20
1	Como prevenir la brucellosis?	19
2	Orientación para la toma del tamiz neonatal	19
2	Artritis reumatoide	18
3	Recomendaciones para el cuidado del catéter para hemodiálisis en el domicilio	18
2	Acciones en caso de sismos	17
1	Orientación nutricional durante el embarazo	17
1	Previniendo vih	17
1	Prevenir el hiv	16
1	Salud sexual reproductiva y responsable	16
1	Aplicación y uso correcto de la insulina	12
1	Cuidados en domicilio al paciente de cirugía oftálmica	12
1	Cuidados previos a una cirugía estética	12
1	Importancia del autocuidado del paciente con hipertiroidismo	12
1	Cuidados del recién nacido	11
1	La importancia del intercambio de rol "cuidador primario"	10
1	Adherencia al plan terapéutico nutricional de la persona con daño renal	9
1	Cuidados de la sonda urinaria a permanencia en el domicilio	9
1	Cuidados posterior a la ministración de medicamentos vía intravítreo	8
1	Medidas de prevención en enfermedades cerebro vasculares	6
1	Cuidados a la herida quirúrgica	5
1,319	TOTAL	1,6765



Subdirección de Enfermería 506

Recursos Humanos

Categoría	Turno					
	Completo	Matutino	Vespertino	Nocturno	Sab, dom y fest	Total
Mandos Medios						
Subdirector de Área	1	0	0	0	0	1
Rama de Enfermería						
Jefe de Enfermera C	0	2	2	0	0	4
Rama paramédica						
Afanadora	0	1	0	0	0	1
Rama Afín Administrativa						
Apoyo Administrativo en Salud-A7	0	1	0	0	0	1
Apoyo Administrativo en Salud-A6	0	0	1	0	0	1
Apoyo Administrativo en Salud-A4	0	1	0	0	0	1
Total	1	5	3	0	0	9

Departamento de Enfermería "A"

Recursos Humanos

Categoría	Turno					Total
	Completo	Matutino	Vespertino	Nocturno	Sab, dom y fest	
Rama de Enfermería						
Jefe de Enfermeras C	2	30	9	7	1	49
Enfermera Jefa de Servicios	0	3	2	0	0	5
Enfermera Especialista A	0	3	2	0	0	5
Enfermera General Titulada A	0	4	5	10	0	19
Auxiliar de Enfermería A	0	5	5	2	0	12
Enfermera General Titulada B	0	2	0	0	0	2
Auxiliar de Enfermería B	0	1	2	0	0	3
Enfermera General Titulada C	0	8	5	1	0	14
Enfermera Especialista C	0	0	1	2	0	3
Rama paramédica						
Camillero	0	0	0	1	0	1
Rama Afín Administrativa						
Jefe de depto. En Área Medica A	1	0	0	0	0	1
Apoyo Administrativo en Salud-A7	0	0	1	0	0	1
Apoyo Administrativo en Salud-A6	0	0	0	0	1	1
Apoyo Administrativo en Salud-A3	0	2	0	0	0	2
Apoyo Administrativo en Salud-A2	0	1	0	1	0	2
Total	3	59	32	24	2	120



Departamento de Enfermería "B"

Recursos Humanos

Categoría	Turno					
	Completo	Matutino	Vespertino	Nocturno	Sab, dom y fest	Total
Rama de Enfermería						
Jefe de Enfermeras C	1	14	5	0	0	20
Enfermera Jefa de Servicios	0	1	0	0	0	1
Enfermera General Titulada A	0	0	1	0	0	1
Enfermera Especialista B	0	0	0	1	0	1
Enfermera General Titulada C	0	1	0	0	0	1
Enfermera Especialista C	0	0	1	0	0	1
Rama paramédica						
Afanadora	0	2	0	0	0	2
Rama Afín Administrativa						
Apoyo Administrativo en Salud-A6	0	1	0	0	0	1
Apoyo Administrativo en Salud-A4	0	1	0	0	0	1
Total	1	20	6	1	0	28



Dirección General Adjunta de Administración y Finanzas 201

Recursos Humanos

Categoría	Turno					
	Completo	Matutino	Vespertino	Nocturno	Sab, dom y fest	Total
Mandos medios y superiores						
Director General Adjunto	1	0	0	0	0	1
Rama paramédica						
Cocinero en Hospital	0	1	0	0	0	1
Afanadora	0	6	3	0	2	11
Camillero	0	1	1	1	1	4
Lavandera en hospital	0	1	0	0	0	1
Rama Afín Administrativa						
Soporte Administrativo C	5	1	0	0	0	6
Jefe de depto. En área médica A	1	0	0	0	0	1
Apoyo Administrativo en Salud-A7	0	2	0	0	0	2
Apoyo Administrativo en Salud-A6	0	3	1	0	0	4
Apoyo Administrativo en Salud-A5	0	1	0	1	0	2
Apoyo Administrativo en Salud-A4	0	2	0	0	0	2
Apoyo Administrativo en Salud-A3	0	3	0	0	0	3
Apoyo Administrativo en Salud-A2	0	0	2	0	0	2
Total	7	21	7	2	3	40



Dirección de Recursos Humanos 201

Recursos Humanos

Categoría	Turno					
	Completo	Matutino	Vespertino	Nocturno	Sab, dom y fest	Total
Mandos medios y superiores						
Director de Área	1	0	0	0	0	1
Rama médica						
Medico General A	0	1	0	0	0	1
Rama Afín Administrativa						
Soporte Administrativo "C"	2	0	0	0	0	2
Apoyo Administrativo en Salud-A7	0	1	0	0	0	1
Apoyo Administrativo en Salud-A3	0	0	1	0	0	1
Apoyo Administrativo en Salud-A2	0	1	0	0	0	1
Total	3	3	1	0	0	7



Subdirección de Administración y Desarrollo 501

Recursos Humanos

Categoría	Turno					
	Completo	Matutino	Vespertino	Nocturno	Sab, dom y fest	Total
Mandos medios y superiores						
Subdirector de Área	1	0	0	0	0	1
Rama Afín Administrativa						
Soporte Administrativo C	1	0	0	0	0	1
Apoyo Administrativo en Salud-A7	0	1	0	0	0	1
Apoyo Administrativo en Salud-A6	0	2	0	0	0	2
Apoyo Administrativo en Salud-A2	0	0	1	0	0	1
Total	2	3	1	0	0	6

Fuente: dirección de recursos humanos

Departamento de Empleo y Capacitación 501

Recursos Humanos

Categoría	Turno					
	Completo	Matutino	Vespertino	Nocturno	Sab, dom y fest	Total
Rama Afín Administrativa						
Soporte Administrativo D	1	0	0	0	0	1
Soporte Administrativo C	1	0	0	0	0	1
Soporte Administrativo A	1	0	0	0	0	1
Jefe de depto. en Área Medica A	1	0	0	0	0	1
Apoyo Administrativo en Salud-A8	0	2	0	0	0	2
Apoyo Administrativo en Salud-A7	0	2	0	0	0	2
Apoyo Administrativo en Salud-A6	0	4	1	0	0	5
Apoyo Administrativo en Salud-A4	0	3	0	0	1	4
Apoyo Administrativo en Salud-A3	0	3	1	0	0	4
Rama Paramédica						
Psicólogo Clínico	0	4	1	0	0	5
Técnico en Estadística en Área Médica	0	1	0	0	0	1
Total	4	19	3	0	1	27



Departamento de Servicios y Prestaciones 404

Recursos Humanos

Categoría	Turno					
	Completo	Matutino	Vespertino	Nocturno	Sab, dom y fest	Total
Rama Paramédica						
Cocinero en Hospital	0	1	0	0	0	1
Afanadora	0	1	0	0	0	1
Rama Afín Administrativa						
Soporte Administrativo D	1	0	0	0	0	1
Jefe de depto. en Área Médica A	1	0	0	0	0	1
Apoyo Administrativo en Salud-A7	0	2	0	0	0	2
Apoyo Administrativo en Salud-A6	0	2	1	0	0	3
Apoyo Administrativo en Salud-A3	0	2	0	0	0	2
Total	2	8	1	0	0	11



Departamento de Control y Asistencia

Recursos Humanos

Categoría	Turno					Total
	Completo	Matutino	Vespertino	Nocturno	Sab, dom y fest	
Rama Afín Administrativa						
Soporte Administrativo D	1	0	0	0	0	1
Soporte Administrativo C	1	0	0	0	0	1
Jefe de depto. en Área Medica A	1	0	0	0	0	1
Apoyo Administrativo en Salud-A8	0	1	0	0	0	1
Apoyo Administrativo en Salud-A7	0	1	0	0	0	1
Apoyo Administrativo en Salud-A6	0	4	0	0	3	7
Apoyo Administrativo en Salud-A5	0	1	0	0	0	1
Apoyo Administrativo en Salud-A4	0	3	0	0	1	4
Apoyo Administrativo en Salud-A3	0	2	2	0	0	4
Apoyo Administrativo en Salud-A2	0	1	0	0	1	2
Total	3	13	2	0	5	23



Departamento de Relaciones Laborales

Recursos Humanos

Categoría	Turno					Total
	Completo	Matutino	Vespertino	Nocturno	Sab, dom y fest	
Rama Paramédica						
Cocinero en Hospital	0	0	1	0	0	1
Auxiliar de Admisión	0	1	0	0	0	1
Camillero	0	1	0	0	0	1
Rama Afín Administrativa						
Soporte Administrativo C	1	0	0	0	0	1
Jefe de depto. En Área Medica A	1	0	0	0	0	1
Apoyo Administrativo en Salud-A8	0	1	0	1	0	2
Apoyo Administrativo en Salud-A7	0	1	0	0	1	2
Apoyo Administrativo en Salud-A6	0	3	1	0	1	5
Apoyo Administrativo en Salud-A4	0	3	0	0	0	3
Apoyo Administrativo en Salud-A3	0	2	1	0	0	3
Apoyo admto. En salud-A1	0	1	0	0	0	1
Total	2	13	3	1	2	21

Subdirección de Operación

Recursos Humanos

Categoría	Turno					
	Completo	Matutino	Vespertino	Nocturno	Sab, dom y fest	Total
Mandos medios y superiores						
Subdirector de Área	1	0	0	0	0	1
Rama Paramédica						
Ecónomo	0	1	0	0	0	1
Rama Afín Administrativa						
Apoyo Administrativo en Salud-A7	0	1	0	0	0	1
Apoyo Administrativo en Salud-A5	0	2	0	0	0	2
Apoyo Administrativo en Salud-A4	0	1	0	0	0	1
Total	1	5	0	0	0	6

Fuente: dirección de recursos humanos



Departamento de Nómina y Pagos 501

Recursos Humanos

Categoría	Turno					
	Completo	Matutino	Vespertino	Nocturno	Sab, dom y fest	Total
Rama paramédica						
Técnico en Estadística en Área Medica	0	1	0	0	0	1
Afanadora	0	1	0	0	0	1
Rama Afín Administrativa						
Soporte Administrativo C	2	0	0	0	0	2
Jefe de depto. En Área Medica A	1	0	0	0	0	1
Apoyo Administrativo en Salud-A8	0	0	1	0	0	1
Apoyo Administrativo en Salud-A7	0	1	0	0	0	1
Total	3	3	1	0	0	7



Departamento de Control y Conciliación 501

Recursos Humanos

Categoría	Turno					
	Completo	Matutino	Vespertino	Nocturno	Sab, dom y fest	Total
Rama Afín Administrativa						
Soporte Administrativo D	1	0	0	0	0	1
Soporte Administrativo C	1	0	0	0	0	1
Jefe de depto. En Área Medica A	1	0	0	0	0	1
Apoyo Administrativo en Salud-A8	0	1	0	0	0	1
Apoyo Administrativo en Salud-A7	0	3	1	0	0	4
Apoyo Administrativo en Salud-A6	0	1	0	0	0	1
Total	3	5	1	0	0	9

Fuente: dirección de recursos humanos



Dirección de Recursos Materiales y Conservación 201

Recursos Humanos

Categoría	Turno					
	Completo	Matutino	Vespertino	Nocturno	Sab, dom y fest	Total
Mandos medios						
Director de Área	1	0	0	0	0	1
Rama paramédica						
Técnico en Trabajo Social A	0	1	0	0	0	1
Total	1	1	0	0	0	2



Subdirección de Recursos Materiales 201

Recursos Humanos

Categoría	Turno					Total
	Completo	Matutino	Vespertino	Nocturno	Sab, dom y fest	
Mandos medios y superiores						
Subdirector de Área	1	0	0	0	0	1
Rama paramédica						
Afanadora	0	2	0	0	0	2
Rama afín administrativa						
Soporte Administrativo C	7	0	0	0	0	7
Apoyo Administrativo en Salud-A7	0	2	1	0	0	3
Apoyo Administrativo en Salud-A6	0	3	1	0	0	4
Apoyo Administrativo en Salud-A5	0	0	1	0	0	1
Apoyo Administrativo en Salud-A4	0	2	1	0	0	3
Apoyo Administrativo en Salud-A3	0	1	0	0	0	1
Total	8	10	4	0	0	22



Departamento de Adquisiciones 201

Recursos Humanos

Categoría	Turno					Total
	Completo	Matutino	Vespertino	Nocturno	Sab, dom y fest	
Rama afín administrativa						
Jefe de depto. En área médica A	1	0	0	0	0	1
Apoyo Administrativo en Salud-A6	0	2	1	0	0	3
Total	1	2	1	0	0	4



Subdirección de Almacenes

Recursos Humanos

Categoría	Turno					
	Completo	Matutino	Vespertino	Nocturno	Sab, dom y fest	Total
Mandos medios y superiores						
Subdirector de Área	1	0	0	0	0	1
Rama paramédica						
Químico A	0	1	0	0	0	1
Subjefe de farmacia	0	1	0	0	0	1
Oficial y/o preparador despachador de farmacia	0	2	0	0	0	2
Laboratorista A	0	1	0	0	0	1
Afanadora	0	0	0	1	0	1
Rama administrativa afín						
Soporte Administrativo C	2	0	0	0	0	2
Apoyo Administrativo en Salud-A4	0	2	1	0	0	3
Apoyo Administrativo en Salud-A2	0	3	0	0	0	3
Total	3	10	1	1	0	15



Almacén Médico 208

Recursos Humanos

Categoría	Turno					
	Completo	Matutino	Vespertino	Nocturno	Sab, dom y fest	Total
Rama Médica						
Medico General A	0	1	0	0	0	1
Rama paramédica						
Químico A	0	2	0	0	0	2
Técnico laboratorista A	0	2	0	0	0	2
Citotecnologo A	0	0	1	0	0	1
Oficial y/o preparador despachador de farmacia	0	0	0	1	0	1
Cocinero jefe de hospital	0	1	0	0	0	1
Químico B	0	1	0	0	0	1
Afanadora	0	5	0	1	0	6
Camillero	0	1	0	0	0	1
Rama afín administrativa						
Soporte Administrativo C	1	2	0	0	0	3
Jefe de depto. En Area Medica A	1	0	0	0	0	1
Apoyo Administrativo en Salud-A8	0	1	0	0	0	1
Apoyo Administrativo en Salud-A7	0	1	0	0	0	1
Apoyo Administrativo en Salud-A6	0	6	1	0	2	9
Apoyo Administrativo en Salud-A5	0	2	0	0	0	2
Apoyo Administrativo en Salud-A4	0	4	2	1	1	8
Apoyo Administrativo en Salud-A3	0	1	0	1	0	2
Apoyo Administrativo en Salud-A2	0	3	0	0	2	5
Total	2	33	4	4	5	48



Departamento de Almacén de Varios 208

Recursos Humanos

Categoría	Turno					
	Completo	Matutino	Vespertino	Nocturno	Sab, dom y fest	Total
Rama médica						
Cirujano dentista A	0	1	0	0	0	1
Rama paramédica						
Cocinero jefe de hospital	0	0	1	0	0	1
Auxiliar de Cocina en Hospital	0	1	0	0	0	1
Afanadora	0	1	0	0	0	1
Camillero	0	0	0	0	2	2
Lavandera en hospital	0	1	0	0	0	1
Rama afín administrativa						
Soporte Administrativo C	1	0	0	0	0	1
Jefe de depto. En Area Medica A	1	0	0	0	0	1
Apoyo Administrativo en Salud-A7	0	3	0	0	0	3
Apoyo Administrativo en Salud-A6	0	4	0	0	0	4
Apoyo Administrativo en Salud-A4	0	3	0	0	0	3
Apoyo Administrativo en Salud-A3	0	3	0	0	0	3
Total	2	17	1	0	2	22



Departamento de Inventarios 208

Recursos Humanos

Categoría	Turno					
	Completo	Matutino	Vespertino	Nocturno	Sab, dom y fest	Total
Rama paramédica						
Camillero	0	1	0	0	0	1
Lavandera en hospital	0	1	0	0	0	1
Rama afín administrativa						
Soporte Administrativo C	2	0	0	0	0	2
Jefe de depto. En Área Medica A	1	0	0	0	0	1
Apoyo Administrativo en Salud-A7	0	3	0	0	0	3
Apoyo Administrativo en Salud-A6	0	3	0	0	1	4
Apoyo Administrativo en Salud-A5	0	1	0	0	0	1
Apoyo Administrativo en Salud-A4	0	2	0	0	1	3
Apoyo Administrativo en Salud-A2	0	0	0	0	1	1
Total	3	11	0	0	3	17



Subdirección de Servicios Generales y Nutrición 501

Recursos Humanos

Categoría	Turno					
	Completo	Matutino	Vespertino	Nocturno	Sab, dom y fest	Total
Mandos medios y superiores						
Subdirector de Área	1	0	0	0	0	1
Rama paramédica						
Técnico en Nutrición	0	1	0	0	0	1
Rama afín administrativa						
Soporte Administrativo C	2	0	0	0	0	2
Apoyo Administrativo en Salud-A6	0	1	0	0	1	2
Apoyo Administrativo en Salud-A5	0	0	0	0	1	1
Apoyo Administrativo en Salud-A4	0	1	0	0	0	1
Apoyo Administrativo en Salud-A3	0	0	1	0	0	1
Apoyo Administrativo en Salud-A2	0	1	0	0	0	1
Total	3	4	1	0	2	10

Departamento de Servicios Generales 501

Recursos Humanos

Categoría	Turno					
	Completo	Matutino	Vespertino	Nocturno	Sab, dom y fest	Total
Rama paramédica						
Cocinero en Hospital	0	1	0	0	0	1
Jefe de distrito en programas de salud	0	1	0	0	0	1
Afanadora	0	10	5	0	5	20
Camillero	0	1	0	1	0	2
Lavandera en hospital	0	10	3	1	3	17
Rama afín administrativa						
Soporte Administrativo C	1	0	0	0	0	1
Soporte Administrativo B	0	1	0	0	0	1
Jefe de depto. En Area Medica A	1	0	0	0	0	1
Apoyo Administrativo en Salud-A8	0	2	0	0	0	2
Apoyo Administrativo en Salud-A7	0	2	2	1	0	5
Apoyo Administrativo en Salud-A6	0	7	1	1	3	12
Apoyo Administrativo en Salud-A5	0	1	0	3	0	4
Apoyo Administrativo en Salud-A4	0	4	1	1	2	8
Apoyo Administrativo en Salud-A3	0	3	2	0	1	6
Apoyo Administrativo en Salud-A2	0	4	3	3	0	10
Total	2	47	17	11	14	91

Subdirección de Conservación y Mantenimiento 209

Recursos Humanos

Categoría	Turno					
	Completo	Matutino	Vespertino	Nocturno	Sab, dom y fest	Total
Rama médica						
Subdirector de Área	1	0	0	0	0	1
Rama Paramédica						
Afanadora	0	1	0	0	0	1
Rama afín administrativa						
Soporte Administrativo C	1	0	0	0	0	1
Apoyo Administrativo en Salud-A7	0	1	0	0	0	1
Apoyo Administrativo en Salud-A6	0	2	1	0	0	3
Apoyo Administrativo en Salud-A4	0	1	0	0	0	1
Apoyo Administrativo en Salud-A2	0	1	0	0	0	1
Total	2	6	2	0	0	10

Fuente: dirección de recursos humanos



Departamento de Instalaciones 209

Recursos Humanos

Categoría	Turno					Total
	Completo	Matutino	Vespertino	Nocturno	Sab, dom y fest	
Rama paramédica						
Cocinero en Hospital	0	1	0	0	0	1
Afanadora	0	1	0	0	0	1
Operador de calderas en hospital	0	5	0	0	0	5
Operador técnico en calderas en hospital	0	2	1	1	0	4
Rama afín administrativa						
Soporte Administrativo C	1	0	0	0	0	1
Jefe de depto. En Area Medica A	1	0	0	0	0	1
Apoyo Administrativo en Salud-A7	0	0	0	0	1	1
Apoyo Administrativo en Salud-A4	0	4	1	0	0	5
Apoyo Administrativo en Salud-A3	0	2	0	0	2	4
Apoyo Administrativo en Salud-A2	0	1	0	0	0	1
Total	2	16	2	1	3	24



Departamento de Equipo 209

Recursos Humanos

Categoría	Turno					Total
	Completo	Matutino	Vespertino	Nocturno	Sab, dom y fest	
Rama paramédica						
Técnico radiólogo o en radioterapia	0	1	0	0	0	1
Técnico electrodiagnostico	0	3	0	0	0	3
Productor cont. E inv. En biológicos y R.	0	1	0	0	0	1
Ingeniero biomédico	0	1	1	0	0	2
Operador de calderas en hospital	0	1	1	0	0	2
Rama afín administrativa						
Soporte Administrativo C	1	0	0	0	0	1
Jefe de depto. En Area Medica A	1	0	0	0	0	1
Apoyo Administrativo en Salud-A7	0	2	0	0	0	2
Apoyo Administrativo en Salud-A5	0	1	0	0	0	1
Apoyo Administrativo en Salud-A4	0	0	0	0	1	1
Apoyo Administrativo en Salud-A3	0	1	0	0	0	1
Apoyo Administrativo en Salud-A2	0	2	0	0	0	2
Total	2	13	2	0	1	18

Departamento de Obra 209

Recursos Humanos

Categoría	Turno					Total
	Completo	Matutino	Vespertino	Nocturno	Sab, dom y fest	
Rama paramédica						
Afanadora	0	2	0	0	4	6
Camillero	0	0	0	0	1	1
Operador técnico en calderas en hosp.	0	1	0	0	0	1
Rama afín administrativa						
Soporte Administrativo C	0	1	0	0	0	1
Jefe de depto. En Area Medica A	3	0	0	0	0	3
Apoyo Administrativo en Salud-A8	0	2	0	0	0	2
Apoyo Administrativo en Salud-A7	0	3	0	0	1	4
Apoyo Administrativo en Salud-A6	0	2	0	0	0	2
Apoyo Administrativo en Salud-A5	0	1	0	2	1	4
Apoyo Administrativo en Salud-A4	0	1	0	0	0	1
Apoyo Administrativo en Salud-A3	0	9	1	0	1	11
Apoyo Administrativo en Salud-A2	0	2	0	1	1	4
Total	3	24	1	3	9	40



Dirección de Recursos Financieros 201

Recursos Humanos

Categoría	Turno					
	Completo	Matutino	Vespertino	Nocturno	Sab, dom y fest	Total
Mandos medios y superiores						
Director de Área	1	0	0	0	0	1
Rama afín administrativa						
Apoyo Administrativo en Salud-A7	0	2	0	0	0	2
Apoyo Administrativo en Salud-A6	0	0	1	0	0	1
Apoyo Administrativo en Salud-A4	0	1	0	0	0	1
Apoyo Administrativo en Salud-A3	0	1	0	0	0	1
Apoyo Administrativo en Salud-A2	0	1	1	0	0	2
Total	1	5	2	0	0	8

Fuente: dirección de recursos humanos



Subdirección de Presupuesto y Contabilidad 201

Recursos Humanos

Categoría	Turno					
	Completo	Matutino	Vespertino	Nocturno	Sab, dom y fest	Total
Mandos medios y superiores						
Subdirector de Área	1	0	0	0	0	1
Rama afín administrativa						
Apoyo Administrativo en Salud-A5	0	1	0	0	0	1
Total	1	1	0	0	0	2

Fuente: dirección de recursos humanos



Departamento de Control y Ejercicio Presupuestal 201

Recursos Humanos

Categoría	Turno					Total
	Completo	Matutino	Vespertino	Nocturno	Sab, dom y fest	
Rama afín administrativa						
Soporte Administrativo C	4	1	0	0	0	5
Jefe de depto. En Area Medica A	1	0	0	0	0	1
Apoyo Administrativo en Salud-A8	0	1	0	0	0	1
Apoyo Administrativo en Salud-A7	0	2	0	0	0	2
Apoyo Administrativo en Salud-A6	0	2	0	0	0	2
Apoyo Administrativo en Salud-A4	0	1	0	0	0	1
Apoyo Administrativo en Salud-A3	0	1	0	0	0	1
Total	5	8	0	0	0	13



Departamento de Contabilidad 201

Recursos Humanos

Categoría	Turno					
	Completo	Matutino	Vespertino	Nocturno	Sab, dom y fest	Total
Rama afín administrativa						
Soporte Administrativo C	1	0	0	0	0	1
Jefe de depto. En Area Medica A	1	0	0	0	0	1
Apoyo Administrativo en Salud-A6	0	5	0	0	0	5
Apoyo Administrativo en Salud-A4	0	2	0	0	0	2
Apoyo Administrativo en Salud-A3	0	1	0	0	0	1
Apoyo Administrativo en Salud-A2	0	1	0	0	0	1
Total	2	9	0	0	0	11



Unidad de calidad y Seguimiento de la atención médica 201

Recursos Humanos

Categoría	Turno					
	Completo	Matutino	Vespertino	Nocturno	Sab, dom y fest	Total
Mandos medios y superiores						
Subdirector de Área	1	0	0	0	0	1
Rama Médica						
Supervisor Medico en Área Normativa	1	0	0	0	0	1
Medico General "A"	0	2	0	0	0	2
Rama paramédica						
Coord. Paramédico en área normativa B	0	1	0	0	0	1
Tec. Esp. En biológicos y reactivos	0	1	0	0	0	1
Subjefe de farmacia	0	1	0	0	0	1
Oficial y/o preparador despachador de farmacia	0	1	0	0	0	1
Rama afín administrativa						
Jefe de depto. En Area Medica A	1	0	0	0	0	1
Apoyo Administrativo en Salud-A6	0	2	0	0	0	2
Apoyo Administrativo en Salud-A4	0	1	0	0	0	1
Apoyo Administrativo en Salud-A2	0	2	0	0	0	2
Total	3	11	0	0	0	14



Subdirección de Tesorería 201

Recursos Humanos

Categoría	Turno					
	Completo	Matutino	Vespertino	Nocturno	Sab, dom y fest	Total
Mandos Medios y superiores						
Subdirector de Área	1	0	0	0	0	1
Rama afín administrativa						
Apoyo Administrativo en Salud-A6	0	1	0	0	0	1
Apoyo Administrativo en Salud-A3	0	1	0	0	0	1
Total	1	2	0	0	0	3

Fuente: dirección de recursos humanos



Departamento de Ingresos 201

Recursos Humanos

Categoría	Turno					
	Completo	Matutino	Vespertino	Nocturno	Sab, dom y fest	Total
Rama paramédica						
Coord. Paramédico en área normativa A	0	1	0	0	0	1
Rama afín administrativa						
Soporte Administrativo C	1	0	0	0	0	1
Soporte Administrativo A	1	0	0	0	0	1
Jefe de depto. En Area Medica A	1	0	0	0	0	1
Apoyo Administrativo en Salud-A7	0	1	0	0	1	2
Apoyo Administrativo en Salud-A6	0	5	0	0	1	6
Apoyo Administrativo en Salud-A5	0	2	0	0	0	2
Apoyo Administrativo en Salud-A4	0	3	0	0	0	3
Total	3	12	0	0	2	17



Departamento de Egresos 201

Recursos Humanos

Categoría	Turno					
	Completo	Matutino	Vespertino	Nocturno	Sab, dom y fest	Total
Rama afín administrativa						
Soporte Administrativo C	2	0	0	0	0	2
Jefe de depto. En Area Medica A	1	0	0	0	0	1
Apoyo Administrativo en Salud-A8	0	1	0	0	0	1
Apoyo Administrativo en Salud-A7	0	1	0	0	0	1
Apoyo Administrativo en Salud-A6	0	2	0	0	0	2
Apoyo Administrativo en Salud-A5	0	2	0	0	0	2
Apoyo Administrativo en Salud-A4	0	2	0	0	0	2
Apoyo Administrativo en Salud-A2	0	1	0	0	0	1
Total	3	9	0	0	0	12

Fuente: dirección de recursos humanos



Departamento de Protección Civil 201

Recursos Humanos

Categoría	Turno					
	Completo	Matutino	Vespertino	Nocturno	Sab, dom y fest	Total
Rama paramédica						
Afanadora	0	1	0	1	0	2
Rama afín administrativa						
Jefe de depto. En Area Medica A	1	0	0	0	0	1
Apoyo Administrativo en Salud-A7	0	5	1	0	1	7
Apoyo Administrativo en Salud-A6	0	2	0	0	1	3
Apoyo Administrativo en Salud-A4	0	1	1	0	0	2
Apoyo Administrativo en Salud-A3	0	0	0	2	0	2
Total	1	9	2	3	2	17

Fuente: dirección de recursos humanos



Subdirección de Seguridad y Protección Civil 401

Recursos Humanos

Categoría	Turno					
	Completo	Matutino	Vespertino	Nocturno	Sab, dom y fest	Total
Mandos Medios y superiores						
Subdirector de Área	1	0	0	0	0	1
Rama Paramédica						
Afanadora	0	0	0	0	2	2
Camillero	0	0	0	0	1	1
Rama afín administrativa						
Apoyo Administrativo en Salud-A7	0	0	0	0	1	1
Apoyo Administrativo en Salud-A6	0	1	0	0	0	1
Apoyo Administrativo en Salud-A5	0	1	1	0	0	2
Apoyo Administrativo en Salud-A3	0	0	2	2	0	4
Apoyo Administrativo en Salud-A2	0	1	2	1	0	4
Total	1	3	5	3	4	16



Departamento de Seguridad 401

Recursos Humanos

Categoría	Turno					
	Completo	Matutino	Vespertino	Nocturno	Sab, dom y fest	Total
Rama paramédica						
Afanadora	0	1	1	1	1	4
Camillero	0	2	0	0	0	2
Operador de calderas en hospital	0	1	0	0	0	1
Rama afín administrativa						
Jefe de depto. En Area Medica A	1	0	0	0	0	1
Apoyo Administrativo en Salud-A6	0	4	0	2	1	7
Apoyo Administrativo en Salud-A5	0	1	0	1	0	2
Apoyo Administrativo en Salud-A4	0	4	0	0	1	5
Apoyo Administrativo en Salud-A3	0	2	0	3	2	7
Apoyo Administrativo en Salud-A2	0	2	1	6	1	10
Total	1	17	2	13	6	39



Coordinación de Obra Civil

Recursos Humanos

Categoría	Turno					
	Completo	Matutino	Vespertino	Nocturno	Sab, dom y fest	Total
Rama médica						
Jefe de depto. En Area Medica A	1	0	0	0	0	1
Apoyo Administrativo en Salud-A1	0	1	0	0	0	1
Total	1	1	0	0	0	2

Subdirección de Sistemas Administrativos 202

Recursos Humanos

Categoría	Turno					Total
	Completo	Matutino	Vespertino	Nocturno	Sab, dom y fest	
Mandos medios y superiores						
Subdirector de Área	1	0	0	0	0	1
Rama afín administrativa						
Soporte Administrativo D	1	0	0	0	0	1
Soporte Administrativo C	3	2	0	0	0	5
Apoyo Administrativo en Salud-A8	0	0	0	0	1	1
Apoyo Administrativo en Salud-A7	0	5	0	0	0	5
Apoyo Administrativo en Salud-A6	0	3	3	0	0	6
Apoyo Administrativo en Salud-A5	0	1	0	0	0	1
Apoyo Administrativo en Salud-A4	0	2	0	0	0	2
Total	5	13	3	0	1	22



Departamento de Soporte Técnico y Redes 202

Recursos Humanos

Categoría	Turno					
	Completo	Matutino	Vespertino	Nocturno	Sab, dom y fest	Total
Rama paramédica afín						
Afanadora	0	1	0	0	0	1
Rama afín administrativa						
Jefe de depto. En Area Medica A	1	0	0	0	0	1
Apoyo Administrativo en Salud-A7	0	1	1	0	0	2
Apoyo Administrativo en Salud-A6	0	2	0	0	0	2
Apoyo Administrativo en Salud-A5	0	1	0	0	0	1
Apoyo Administrativo en Salud-A4	0	1	0	0	0	1
Apoyo Administrativo en Salud-A2	0	1	0	0	0	1
Total	1	7	1	0	1	9



Departamento de Contratos 104

Categoría	Turno					
	Completo	Matutino	Vespertino	Nocturno	Sab, dom y fest	Total
Rama afín administrativa						
Soporte Administrativo C	1	1	0	0	0	2
Jefe de depto. En Area Medica A	1	0	0	0	0	1
Apoyo Administrativo en Salud-A7	0	1	0	0	0	1
Apoyo Administrativo en Salud-A5	0	2	0	0	0	2
Total	2	4	0	0	0	6

AREA DE RESPONSABILIDADES

Categoría	Turno					
	Completo	Matutino	Vespertino	Nocturno	Sab, dom y fest	Total
Rama afín administrativa						
Asistente de la dirección de hospital	1	0	0	0	0	1
Apoyo Administrativo en Salud-A7	0	1	0	0	0	1
Total	1	1	0	0	0	2



Dirección de Planeación y Desarrollo de Sistemas Administrativos 204

Recursos Humanos

Categoría	Turno					Total
	Completo	Matutino	Vespertino	Nocturno	Sab, dom y fest	
Mandos medios y superiores						
Subdirector de Área	1	0	0	0	0	1
Rama médica						
Supervisor médico en área normativa	1	0	0	0	0	1
Rama paramédica						
Coord. Paramédico en área normativa A	1	0	0	0	0	1
Técnico en estadística en área medica	0	1	0	0	0	1
Afanadora	0	0	1	0	0	1
Rama afín administrativa						
Soporte Administrativo C	2	0	0	0	0	2
Soporte Administrativo A	1	0	0	0	0	1
Asistente de la dirección de hospital	1	0	0	0	0	1
Jefe de depto. En Area Medica A	1	0	0	0	0	1
Apoyo Administrativo en Salud-A8	0	1	0	0	0	1
Apoyo Administrativo en Salud-A7	0	1	0	0	0	1
Apoyo Administrativo en Salud-A6	0	5	1	0	0	6
Apoyo Administrativo en Salud-A5	0	1	0	0	0	1
Apoyo Administrativo en Salud-A4	0	3	0	0	0	3
Apoyo Administrativo en Salud-A3	0	1	1	0	0	2
Apoyo Administrativo en Salud-A2	0	0	3	0	0	3
Total	8	13	6	0	0	27



Departamento de Información y Estadística 204

Recursos Humanos

Categoría	Turno					Total
	Completo	Matutino	Vespertino	Nocturno	Sab, dom y fest	
Rama paramédica						
Medico General A	0	1	0	0	0	1
Rama afín administrativa						
Soporte Administrativo B	1	0	0	0	0	1
Apoyo Administrativo en Salud-A6	0	1	0	0	0	1
Apoyo Administrativo en Salud-A5	0	3	0	0	0	3
Total	1	5	0	0	0	6



Órgano Interno de Control 206

Recursos Humanos

Categoría	Turno					Total
	Completo	Matutino	Vespertino	Nocturno	Sab, dom y fest	
Mandos Medios y superiores						
Director General Adjunto	1	0	0	0	0	1
Rama Paramédica						
Afanadora	0	1	0	0	0	1
Rama afín administrativa						
Apoyo Administrativo en Salud-A6	0	1	0	0	0	1
Total	1	2	0	0	0	3



Área de Auditoría Interna

Recursos Humanos

Categoría	Turno					
	Completo	Matutino	Vespertino	Nocturno	Sab, dom y fest	Total
Mandos Medios y superiores						
Subdirector de Área	1	0	0	0	0	1
Rama médica						
Medico General C	0	0	1	0	0	1
Rama afín administrativa						
Soporte Administrativo B	1	0	0	0	0	1
Jefe de depto. En Area Medica A	4	0	0	0	0	4
Apoyo Administrativo en Salud-A7	0	3	0	0	0	3
Apoyo Administrativo en Salud-A6	0	1	0	0	0	1
Apoyo Administrativo en Salud-A4	0	1	0	0	0	1
Total	6	5	1	0	0	12



Unidad Jurídica

Recursos Humanos

Categoría	Turno					Total
	Completo	Matutino	Vespertino	Nocturno	Sab, dom y fest	
Mandos medios y superiores						
Subdirector de Área	1	0	0	0	0	1
Rama afín administrativa						
Soporte Administrativo C	5	0	0	0	0	5
Soporte Administrativo A	2	0	0	0	0	2
Jefe de depto. En Area Medica A	2	0	0	0	0	2
Apoyo Administrativo en Salud-A7	0	0	0	1	0	1
Apoyo Administrativo en Salud-A6	0	3	0	0	0	3
Apoyo Administrativo en Salud-A4	0	2	0	0	0	2
Apoyo Administrativo en Salud-A3	0	4	1	0	0	5
Rama paramédica						
Afanadora	0	1	0	0	0	1
Camillero	0	1	0	0	1	2
Total	10	11	1	1	1	24



Área de Responsabilidades y Quejas

Recursos Humanos

Categoría	Turno					
	Completo	Matutino	Vespertino	Nocturno	Sab, dom y fest	Total
Mandos Medios y superiores						
Subdirector de Área	1	0	0	0	0	1
Rama afín administrativa						
Soporte Administrativo D	1	0	0	0	0	1
Soporte Administrativo C	1	0	0	0	0	1
Jefe de depto. En Area Medica A	2	0	0	0	0	2
Apoyo Administrativo en Salud-A6	0	3	0	0	0	3
Apoyo Administrativo en Salud-A2	0	1	0	0	0	1
Apoyo Administrativo en Salud-A1	0	1	0	0	0	1
Total	5	5	0	0	0	10



Archivo Clínico 401

Recursos Humanos

Categoría	Turno				Total
	Matutino	Vespertino	Nocturno	Sab, dom y fest	
Rama paramédica					
Psicólogo clínico	0	0	1	0	1
Afanadora	0	1	0	1	2
Rama afín administrativa					
Apoyo Administrativo en Salud-A8	0	0	1	0	1
Apoyo Administrativo en Salud-A7	1	0	0	1	2
Apoyo Administrativo en Salud-A6	0	0	1	0	1
Apoyo Administrativo en Salud-A5	3	0	0	0	3
Apoyo Administrativo en Salud-A4	3	0	0	0	3
Apoyo Administrativo en Salud-A3	0	0	1	0	1
Apoyo Administrativo en Salud-A2	0	0	1	1	2
Total	7	1	5	3	16



PERSONAL COMISIONADO SECCIÓN XIV

Recursos Humanos

Categoría	Turno					Total
	Completo	Matutino	Vespertino	Nocturno	Sab, dom y fest	
Rama médica						
Medico Especialista C	0	1	0	0	0	1
Rama Paramédica						
Técnico laboratorista A	0	1	0	0	1	2
Técnico histopatologo	0	0	1	0	0	1
Dietista	0	1	0	0	0	1
Técnico en estadística en área medica	0	1	0	0	0	1
Auxiliar de estadística y archivo clínico	0	2	0	0	0	2
Ayudante de autopsias	0	0	1	0	0	1
Técnico laboratorista B	0	0	0	1	0	1
Afanadora	0	3	0	0	1	4
Camillero	0	2	0	0	1	3
Rama de enfermería						
Enfermera General Titulada A	0	1	0	0	0	1
Enfermera General Titulada B	0	2	1	1	0	4
Enfermera Especialista B	0	1	0	2	0	3
Enfermera General Titulada C	0	3	4	1	0	8
Enfermera Especialista C	0	0	1	1	0	2



PERSONAL COMISIONADO SECCIÓN XIV

Recursos Humanos

Categoría	Turno					Total
	Completo	Matutino	Vespertino	Nocturno	Sab, dom y fest	
Rama afín administrativa						
Apoyo Administrativo en Salud-A8	0	2	0	0	0	2
Apoyo Administrativo en Salud-A7	0	0	2	1	0	3
Apoyo Administrativo en Salud-A6	0	2	0	0	0	2
Apoyo Administrativo en Salud-A5	0	1	1	0	1	3
Apoyo Administrativo en Salud-A4	0	0	1	1	0	2
Apoyo Administrativo en Salud-A2	0	0	0	0	1	1
Total	0	23	12	8	5	48



Personal con Suspensión Preventiva

Recursos Humanos

Categoría	Total
Oftalmología	
Afanadora	1
Oncología	
Técnico Radiólogo o en radioterapia	1
Técnico laboratorista A	1
Radiología e imagen	
Apoyo Administrativo en Salud A 3	1
Cirugía plástica	
Apoyo Administrativo en Salud A 1	1
Gineco - Obstetricia	
Medico Especialista B	1
Ortopedia	
Soporte Administrativo C	1
Total	7