



INDICE

Productividad institucional	PAG.
COMPARATIVO DE PRODUCTIVIDAD INSTITUCIONAL	1 - 2
PRINCIPALES INDICADORES DE HOSPITALIZACIÓN POR SERVICIO	3 - 6
PRINCIPALES INDICADORES DE CONSULTA	7 - 8
PRINCIPALES INDICADORES DE EGRESO	9 - 10
PRINCIPALES INDICADORES DE CIRUGÍAS Y PROCEDIMIENTOS NO QUIRÚRGICOS	11 - 12
CONSULTAS DE PRIMERA VEZ Y SUBSECUENTES POR GRUPO DE EDAD Y SEXO	13
CONSULTAS DE PRIMERA VEZ Y SUBSECUENTES POR ENTIDAD FEDERATIVA	14 - 15
LOGRO CONTRA META PROGRAMADA EN CONSULTAS	16 - 17
COMPARATIVO DE CONSULTA POR SERVICIO	18 - 19
COMPARATIVO DE PRODUCTIVIDAD DE CONSULTA DE 1ª VEZ Y PORCENTAJE POR SERVICIO	20 - 22
COMPARATIVO DE PRODUCTIVIDAD DE CONSULTA SUBSECUENTE Y PORCENTAJE POR SERVICIO	23 - 25
COMPARATIVO DE PRODUCTIVIDAD DE CONSULTA TOTAL Y PORCENTAJE POR SERVICIO	26 - 28
COMPARATIVO DE PRODUCTIVIDAD DE CONSULTA 1ra VEZ Y SUBS., POR PORCENTAJE EN RELACIÓN AL TOTAL DEL SERVICIO Y AL TOTAL DE LA CONSULTA	29 - 31
COMPARATIVO DE PRODUCTIVIDAD DE CONSULTA PRIMERA VEZ, SUBSECUENTE, TOTAL E ÍNDICE DE CONCENTRACIÓN POR SERVICIO	32 - 34
COMPARATIVO DE PRODUCTIVIDAD DE CONSULTA POR ÁREA TRONCAL	35
COMPARATIVO DE CAMAS CESABLES Y DIAS CAMAS CENSABLES POR SERVICIO	36
COMPARATIVO DE DÍAS PACIENTE Y PORCENTAJE DE OCUPACIÓN POR SERVICIO	37
COMPARATIVO DE INGRESOS Y EGRESOS HOSPITALARIOS POR SERVICIO	38
COMPARATIVO DE CIRUGÍAS Y PROCEDIMIENTOS NO QUIRÚRGICOS Y COMPARATIVO DE DÍAS ESTANCIA POR SERVICIO	39 - 40
COMPARATIVO DE PROMEDIO DE DÍAS ESTANCIA, ÍNDICE DE ROTACIÓN E INTERVALO DE SUSTITUCIÓN POR SERVICIO	41



INDICE

Productividad institucional	PAG.
COMPARATIVO DE HOSPITALIZACIÓN POR ÁREA TRONCAL	42
PRINCIPALES MOTIVOS DE CONSULTA	43
DIAGNÓSTICOS DE EGRESO POR GRUPO DE EDAD Y SEXO	44 – 45
DIAGNÓSTICO DE EGRESO MAS FRECUENTES	46
EGRESOS POR ENTIDAD FEDERATIVA	47
PRINCIPALES CAUSAS DE DEFUNCIÓN	48
DEFUNCIONES POR GRUPO DE EDAD Y SEXO	49 - 50
DEFUNCIONES HOSPITALARIAS MENORES Y MAYORES DE 48 HORAS Y PRINCIPALES CIRUGÍAS POR SEXO	51
PRINCIPALES CIRUGÍAS MAYORES Y MENORES POR GRUPO DE EDAD Y SEXO	52 - 54
PRINCIPALES PROCEDIMIENTOS NO QUIRÚRGICOS	55
PRINCIPALES PROCEDIMIENTOS NO QUIRÚRGICOS POR GRUPO DE EDAD Y SEXO	56 - 57
TOTAL DE CONSULTAS DE ODONTOLOGÍA, TOTAL DE ATENCIONES ODONTOLÓGICAS Y COMPARATIVO DE RAYOS X DENTALES	58 - 59
INGRESOS Y EGRESOS POR MEJORÍAS Y DEFUNCIÓN DE LOS SERVICIOS CON TERAPIA INTENSIVA Y COMPARATIVOS DE CONSULTAS DE URGENCIAS	59 - 60
RELACIÓN DE ACTIVIDADES REALIZADAS	61 - 62
COMPARATIVO DE PARTOS ATENDIDOS, COMPARATIVOS DE ABORTOS Y PLÁTICAS PARA LA SALUD	63
COMPARATIVOS DE TRATAMIENTOS DE RADIOTERAPIA Y DE REHABILITACIÓN POR SERVICIO Y UNIDAD DE MEDIDA	64
COMPARATIVO DE ESTUDIOS DE ULTRASONIDO POR SERVICIO Y UNIDAD DE MEDIDA	65
COMPARATIVO DE TRATAMIENTOS DE QUIMIOTERAPIA POR SERVICIO Y UNIDAD DE MEDIDA	66
SESIONES DE INHALOTERAPIA, RESUMEN DE DIÁLISIS Y HEMODIÁLISIS	67
COMPARATIVO DEL CONSUMO DE SANGRE Y HEMODERIVADOS POR SERVICIO	68 - 69



INDICE

Productividad institucional	PAG.
TOTAL DE NACIMIENTOS, ÓBITOS Y MORTINATOS POR PESO	70
RECURSOS FÍSICOS Y MATERIALES	
TRATAMIENTOS Y ESTUDIOS DE COLPOSCOPIAS	71
CAMAS NO CENSABLES POR SERVICIO	72
CAMAS CENSABLES POR SERVICIO Y CAMAS EN ÁREAS DE SERVICIO DE TERAPIA INTENSIVA, ÁREAS O SALAS CON QUE CUENTA EL HOSPITAL GENERAL DE MÉXICO	73 - 74
CONSULTORIOS CON QUE CUENTA EL HOSPITAL GENERAL DE MÉXICO	75
RESUMEN DE QUIRÓFANOS Y MESAS QUIRÚRGICAS Y RESUMEN DE SALAS REPROCEDIMIENTOS AMBULATORIO POR SERVICIO	76 - 77
CUARTOS DE AISLADOS Y CENTRAL DE ESTERILIZACIÓN Y EQUIPO	78
INDICADORES DE GESTIÓN	79 - 80
ASISTENCIALES	81
INVESTIGACIÓN	82
ENSEÑANZA	83
FINANCIEROS	84
RECURSOS HUMANOS A NIVEL INSTITUCIONAL	
RECURSOS HUMANOS A NIVEL INSTITUCIONAL POR TURNO	86
PERSONAL DE MANDOS MEDIOS Y SUPERIORES POR SERVICIO	87 - 88
PERSONAL DE LA RAMA MÉDICA POR SERVICIO	89 - 91
PERSONAL DE LA RAMA AFÍN ADMINISTRATIVA POR SERVICIO	92 - 96
PERSONAL DE LA RAMA DE ENFERMERIA POR SERVICIO	97 - 99



INDICE

	PAG.
Productividad institucional	
PERSONAL DE LA RAMA PARAMÉDICA POR SERVICIO	100 - 104
PERSONAL DE LA RAMA DE INVESTIGACIÓN POR SERVICIO	105
PERSONAL DE MÉDICOS RESIDENTES Y ALUMNOS DE PREGRADO	106
TOTAL DE CONTRATOS EVENTUALES (PARTIDAS 1201) POR SERVICIO	107
NUMERO DE TRABAJADORES POR EDAD Y SEXO A NIVEL INSTITUCIONAL	108 -111
RAMA DE ENFERMERÍA POR RANGO DE EDAD Y SEXO	112 - 114
RAMA DE INVESTIGADORES POR RANGO DE EDAD Y SEXO	115
RAMA DE MANDOS MEDIOS POR RANGO DE EDAD Y SEXO	116 - 117
RAMA AFÍN ADMINISTRATIVA POR RANGO DE EDAD Y SEXO	118 -123
RAMA MÉDICA POR RANGO DE EDAD Y SEXO	124 – 127
RAMA PARAMÉDICA POR RANGO DE EDAD Y SEXO	128 – 132
EQUIPO DE CÓMPUTO A NIVEL INSTITUCIONAL	133 – 137
EQUIPO MÉDICO Y DE ALTA TECNOLOGÍA A NIVEL INSTITUCIONAL	138 - 139
OTORRINOLARINGOLOGÍA 101 “A”	140
COMPARATIVO DE PRODUCTIVIDAD	141
PRINCIPALES MOTIVOS DE CONSULTA	142
DIAGNÓSTICOS DE EGRESO MÁS FRECUENTES	143
DIAGNÓSTICOS DE EGRESO MÁS FRECUENTES POR GRUPO DE EDAD Y SEXO	144 - 145
PRINCIPALES CAUSAS DE DEFUNCIÓN Y POR GRUPO DE EDAD Y SEXO	146
PRINCIPALES CIRUGÍAS Y PROCEDIMIENTOS NO QUIRÚRGICOS	147
GRÁFICAS DE PORCENTAJE DE OCUPACIÓN, PROMEDIO DE DÍAS ESTANCIA, ÍNDICE DE ROTACIÓN E INTERVALO DE SUSTITUCIÓN	148




INDICE

	PAG.
Productividad institucional	
RECURSOS HUMANOS	149
EQUIPO DE CÓMPUTO, IMPRESORAS, REGULADORES Y FUENTES DE POTENCIA ININTERRUMPIDA Y EQUIPO MEDICO	150
EQUIPO DE DIAGNOSTICO Y EQUIPO DE TRATAMIENTO	151
EQUIPO QUIRÚRGICO	152
OFTALMOLOGÍA 102 "A"	
COMPARATIVO DE PRODUCTIVIDAD	153
PRINCIPALES MOTIVOS DE CONSULTA	154
DIAGNÓSTICOS DE EGRESOS MÁS FRECUENTES	155
DIAGNÓSTICOS DE EGRESOS MÁS FRECUENTES POR GRUPO DE EDAD Y SEXO	156 - 157
PRINCIPALES CAUSAS DE DEFUNCIÓN Y POR GRUPO DE EDAD Y SEXO	158
PRINCIPALES CIRUGÍAS Y PROCEDIMIENTOS NO QUIRÚRGICOS	159
GRÁFICAS DE PORCENTAJE DE OCUPACIÓN, PROMEDIO DE DÍAS ESTANCIA, ÍNDICE DE ROTACIÓN E INTERVALO DE SUSTITUCIÓN	160
RECURSOS HUMANOS	161 - 162
EQUIPO DE CÓMPUTO, IMPRESORAS Y REGULADORES Y FUENTES DE POTENCIA ININTERRUMPIDAS	163
EQUIPO MÉDICO, EQUIPO DE DIAGNÓSTICO Y EQUIPO DE TRATAMIENTO	164
EQUIPO QUIRÚRGICO	165
HEMATOLOGÍA 103 "A"	
COMPARATIVO DE PRODUCTIVIDAD	166
PRINCIPALES MOTIVOS DE CONSULTA	167
DIAGNÓSTICOS DE EGRESO MÁS FRECUENTES	168
DIAGNÓSTICOS DE EGRESO MÁS FRECUENTES POR GRUPO DE EDAD Y SEXO	169 - 170
PRINCIPALES CAUSAS DE DEFUNCIÓN POR GRUPO DE EDAD Y SEXO	171 - 173



HOSPITAL GENERAL DE MÉXICO



INDICE

Productividad institucional	PAG.
RECURSOS HUMANOS	175 - 176
EQUIPO DE CÓMPUTO, IMPRESORAS, REGULADORES Y FUENTES DE POTENCIA ININTERRUMPIDA	177
EQUIPO MEDICO Y DE DIAGNÓSTICO	178
AUDIOLOGÍA Y FONIATRÍA 104-B	
COMPARATIVO DE PRODUCTIVIDAD Y PRINCIPALES MOTIVOS DE CONSULTA	179
PRINCIPALES MOTIVOS DE CONSULTA	180
COMPARATIVO DE TRATAMIENTOS	181
PROGRAMA DE IMPLANTES COCLEARES	182
RECURSOS HUMANOS	183
EQUIPO DE CÓMPUTO E IMPRESORAS Y REGULADORES Y FUENTES DE POTENCIA ININTERRUMPIDA	184
EQUIPO DE DIAGNÓSTICO Y TRATAMIENTO	185
CIRUGÍA PLÁSTICA 104-“C”	
COMPARATIVO DE PRODUCTIVIDAD	186
PRINCIPALES MOTIVOS DE CONSULTA	187
DIAGNÓSTICOS DE EGRESOS MÁS FRECUENTES	188
DIAGNÓSTICOS DE EGRESOS MÁS FRECUENTES POR GRUPO DE EDAD Y SEXO	189 - 190
PRINCIPALES CAUDAD DE DEFUNCION Y POR GRUPO DE EDAD Y SEXO	191
PRINCIPALES CIRUGÍAS Y PROCEDIMIENTOS NO QUIRÚRGICOS	192
GRÁFICAS DE PORCENTAJE DE OCUPACIÓN, PROMEDIO DE DÍAS ESTANCIA, ÍNDICE DE ROTACIÓN E INTERVALO DE SUSTITUCIÓN	193
RECURSOS HUMANOS	194
EQUIPO DE CÓMPUTO, IMPRESORAS, REGULADORES, FUENTES DE POTENCIA ININTERRUMPIDAS	195
EQUIPO DE TRATAMIENTO	196



INDICE

Productividad institucional	PAG.
UROLOGÍA 105-“A”	
COMPARATIVO DE PRODUCTIVIDAD	197
PRINCIPALES MOTIVOS DE CONSULTA	198
DIAGNÓSTICOS DE EGRESOS MÁS FRECUENTES	199
DIAGNÓSTICOS DE EGRESOS MÁS FRECUENTES POR GRUPO DE EDAD Y SEXO	200 - 201
PRINCIPALES CAUSAS DE DEFUNCIÓN Y POR GRUPO DE EDAD Y SEXO	202 - 204
PRINCIPALES CIRUGÍAS Y PROCEDIMIENTOS NO QUIRÚRGICOS	205
GRÁFICAS DE PORCENTAJE DE OCUPACIÓN, PROMEDIO DE DÍAS ESTANCIA, ÍNDICE DE ROTACIÓN E INTERVALO DE SUSTITUCIÓN	206
RECURSOS HUMANOS	207 - 208
EQUIPO DE CÓMPUTO, IMPRESORAS, REGULADORES, FUENTES DE POTENCIA ININTERRUMPIDAS Y EQUIPO MÉDICO	209
EQUIPO DE IMAGENOLOGÍA Y EQUIPO DE DIAGNÓSTICO	210
EQUIPO QUIRÚRGICO Y EQUIPO DE TRATAMIENTO	211
NEFROLOGÍA 105-“B”	
COMPARATIVO DE PRODUCTIVIDAD	212
PRINCIPALES MOTIVOS DE CONSULTA	213
DIAGNÓSTICOS DE EGRESO MÁS FRECUENTES	214
DIAGNÓSTICOS DE EGRESO MÁS FRECUENTES POR GRUPO DE EDAD Y SEXO	215 - 216
PRINCIPALES CAUSAS DE DEFUNCIÓN Y POR GRUPO DE EDAD Y SEXO	217
PRINCIPALES CIRUGÍAS Y PROCEDIMIENTOS NO QUIRÚRGICOS	218
GRÁFICAS DE PORCENTAJE DE OCUPACIÓN, PROMEDIO DE DÍAS ESTANCIA, ÍNDICE DE ROTACIÓN E INTERVALO DE SUSTITUCIÓN	219
RECURSOS HUMANOS	220



INDICE

Productividad institucional	PAG.
ORTOPEDIA 106 "A"	
COMPARATIVO DE PRODUCTIVIDAD	222
PRINCIPALES MOTIVOS DE CONSULTA	223
DIAGNÓSTICOS DE EGRESOS MÁS FRECUENTES	224
DIAGNÓSTICOS DE EGRESOS MÁS FRECUENTES POR GRUPO DE EDAD Y SEXO	225 - 226
PRINCIPALES CAUSAS DE DEFUNCIÓN Y POR GRUPO DE EDAD Y SEXO	227
PRINCIPALES CIRUGÍAS Y PROCEDIMIENTOS NO QUIRÚRGICOS	228
GRÁFICAS DE PORCENTAJE DE OCUPACIÓN, PROMEDIO DE DÍAS ESTANCIA, ÍNDICE DE ROTACIÓN E INTERVALO DE SUSTITUCIÓN	229
RECURSOS HUMANOS	230
EQUIPO DE CÓMPUTO, IMPRESORAS, REGULADORES Y FUENTES DE POTENCIA ININTERRUMPIDA	231
EQUIPO MÉDICO, DE DIAGNÓSTICO Y TRATAMIENTO	232
GASTROENTEROLOGÍA 107 "A"	
COMPARATIVO DE PRODUCTIVIDAD	233
PRINCIPALES MOTIVOS DE CONSULTA	234
DIAGNÓSTICOS DE EGRESOS MÁS FRECUENTES	235
DIAGNÓSTICOS DE EGRESOS MÁS FRECUENTES POR GRUPO DE EDAD Y SEXO	236 - 237
PRINCIPALES CAUSAS DE DEFUNCIÓN Y POR GRUPO DE EDAD Y SEXO	238 - 240
PRINCIPALES CIRUGÍAS Y PROCEDIMIENTOS NO QUIRÚRGICOS	241
ESTUDIOS DE ENDOSCOPIAS	242- 243
COLOPROCTOLOGÍA	



INDICE

Productividad institucional	PAG.
CLÍNICA DEL ALCOHOLISMO 107 A	
PRINCIPALES MOTIVOS DE CONSULTA	246
GRÁFICAS DE PORCENTAJE DE OCUPACIÓN, PROMEDIO DE DÍAS ESTANCIA, ÍNDICE DE ROTACIÓN E INTERVALO DE SUSTITUCIÓN	247
RECURSOS HUMANOS	248 - 249
EQUIPO DE CÓMPUTO E IMPRESORAS	250
REGULADORES, FUENTES DE POTENCIA ININTERRUMPIDA, EQUIPO DE DIAGNÓSTICO, EQUIPO DE IMAGENOLOGÍA Y QUIRÚRGICO	251
DERMATOLOGÍA 109-A	
COMPARATIVO DE PRODUCTIVIDAD	252
PRINCIPALES MOTIVOS DE CONSULTA	253
DIAGNÓSTICOS DE EGRESO MÁS FRECUENTES	254
DIAGNÓSTICOS DE EGRESO MÁS FRECUENTES POR GRUPO DE EDAD Y SEXO	255 - 256
PRINCIPALES CAUSAS DE DEFUNCIÓN Y POR GRUPO DE EDAD Y SEXO	257
PRINCIPALES CIRUGÍAS Y PROCEDIMIENTOS NO QUIRÚRGICOS	258
GRÁFICAS DE PORCENTAJE DE OCUPACIÓN, PROMEDIO DE DÍAS ESTANCIA, ÍNDICE DE ROTACIÓN E INTERVALO DE SUSTITUCIÓN	259
RECURSOS HUMANOS	260
EQUIPO DE CÓMPUTO, IMPRESORAS, REGULADORES Y FUENTES DE POTENCIA ININTERRUMPIDA	261
EQUIPO MEDICO, QUIRÚRGICO, TRATAMIENTO Y DIAGNOSTICO	262
GERIATRÍA 110-B	
COMPARATIVO DE PRODUCTIVIDAD	263
COMPARATIVO DE ACCIONES REALIZADAS	264 - 265




INDICE

Productividad institucional	PAG.
DIAGNÓSTICOS DE EGRESO MÁS FRECUENTES	267
DIAGNÓSTICOS DE EGRESO MÁS FRECUENTES POR GRUPO DE EDAD Y SEXO	268 - 269
PRINCIPALES CAUSAS DE DEFUNCIÓN Y POR GRUPO DE EDAD Y SEXO	270 - 272
PRINCIPALES CIRUGÍAS Y PROCEDIMIENTOS NO QUIRÚRGICOS	273
GRÁFICAS DE PORCENTAJE DE OCUPACIÓN, PROMEDIO DE DÍAS ESTANCIA, ÍNDICE DE ROTACIÓN E INTERVALO DE SUSTITUCIÓN	274
RECURSOS HUMANOS Y EQUIPO DE CÓMPUTO	275
IMPRESORAS, REGULADORES Y FUENTES DE POTENCIA ININTERRUMPIDAS	276
ONCOLOGÍA 111 "A"	
COMPARATIVO DE PRODUCTIVIDAD	277
PRINCIPALES MOTIVOS DE CONSULTA	278
DIAGNÓSTICOS DE EGRESO MÁS FRECUENTES	279
DIAGNÓSTICOS DE EGRESO MÁS FRECUENTES POR GRUPO DE EDAD Y SEXO	280 - 281
PRINCIPALES CAUSAS DE DEFUNCIÓN Y POR GRUPO DE EDAD Y SEXO	282 -284
PRINCIPALES CIRUGÍAS Y PROCEDIMIENTOS NO QUIRÚRGICOS	285
GRÁFICAS DE PORCENTAJE DE OCUPACIÓN, PROMEDIO DE DÍAS ESTANCIA, ÍNDICE DE ROTACIÓN E INTERVALO DE SUSTITUCIÓN	286
RECURSOS HUMANOS	287 - 288
EQUIPO DE CÓMPUTO	289- 290
IMPRESORAS	291 – 292
REGULADORES, FUENTES DE POTENCIA ININTERRUMPIDAS Y EQUIPO MÉDICO	293
EQUIPO DE IMAGENOLOGÍA, Y EQUIPO DE TRATAMIENTO	294
EQUIPO DE DIAGNÓSTICO Y EQUIPO QUIRÚRGICO	295 - 296
GINECO-OBSTETRICIA 112-A	



INDICE

	PAG.
Productividad institucional	
GRÁFICAS DE PORCENTAJE DE OCUPACIÓN, PROMEDIO DE DÍAS ESTANCIA, ÍNDICE DE ROTACIÓN E INTERVALO DE SUSTITUCIÓN	298
RECURSOS HUMANOS	299 - 300
EQUIPO DE CÓMPUTO	301
IMPRESORAS Y REGULADORES, FUENTES DE POTENCIA ININTERRUMPIDAS	302
EQUIPO MÉDICO	303
EQUIPO DE IMAGENOLOGÍA Y EQUIPO DE DIAGNÓSTICO	304
EQUIPO DE TRATAMIENTO	305
EQUIPO QUIRÚRGICO	306
GINECOLOGÍA 112 "A"	
PRINCIPALES MOTIVOS DE CONSULTA	307
DIAGNÓSTICOS DE EGRESO MÁS FRECUENTES	308
DIAGNÓSTICOS DE EGRESO MÁS FRECUENTES POR GRUPO DE EDAD Y SEXO	309 - 310
PRINCIPALES CAUSAS DE DEFUNCIÓN Y POR GRUPO DE EDAD Y SEXO	311
PRINCIPALES CIRUGÍAS Y PROCEDIMIENTOS NO QUIRÚRGICOS	312
PRINCIPALES MOTIVOS DE CONSULTA DE URGENCIAS	313
PRINCIPALES MOTIVOS DE CONSULTA DE COLPOSCOPIAS	314
OBSTETRICIA 112 A	
PRINCIPALES MOTIVOS DE CONSULTA	315
DIAGNÓSTICOS DE EGRESO MÁS FRECUENTES	316
DIAGNÓSTICOS DE EGRESO MÁS FRECUENTES POR GRUPO DE EDAD Y SEXO	317 - 318
PRINCIPALES CAUSAS DE DEFUNCIÓN Y POR GRUPO DE EDAD Y SEXO	319
PRINCIPALES CIRUGÍAS Y PROCEDIMIENTOS NO QUIRÚRGICOS	320




INDICE

Productividad institucional	PAG.
TERAPIA MÉDICA INTENSIVA 202-A	
COMPARATIVO DE PRODUCTIVIDAD	323
PRINCIPALES DIAGNÓSTICOS DE EGRESOS	324
PRINCIPALES DIAGNÓSTICOS DE EGRESOS POE GRUPO DE EDAD Y SEXO	325 - 326
PRINCIPALES CAUSAS DE DEFUNCIÓN Y POE GRUPO DE EDAD Y SEXO	327 - 329
RECURSOS HUMANOS	330 - 331
EQUIPO DE CÓMPUTO, IMPRESORAS, REGULADORES Y FUENTES DE POTENCIA ININTERRUMPIDA	332
EQUIPO MÉDICO Y EQUIPO DE IMAGENOLOGÍA	333
EQUIPO DE DIAGNÓSTICO Y EQUIPO DE TRATAMIENTO	334
TERAPÉUTICA QUIRÚRGICA 203-A	
COMPARATIVO DE PRODUCTIVIDAD	335
RECURSOS HUMANOS	336
EQUIPO DE CÓMPUTO, IMPRESORAS, REGULADORES Y FUENTES DE POTENCIA ININTERRUMPIDA	337
EQUIPO MEDICO Y DE IMAGENOLOGÍA	338
EQUIPO DE DIAGNOSTICO Y DE TRATAMIENTO	339
EQUIPO QUIRÚRGICO	340
ANESTESIOLOGÍA 203-B	
COMPARATIVO DE PRODUCTIVIDAD PERIANESTESICOS	341 - 342
CONSULTAS DE PACIENTES POR GRUPO DE EDAD Y SEXO	343
RECURSOS HUMANOS Y EQUIPO DE CÓMPUTO	344
EQUIPO MEDICO DE DIAGNÓSTICOS Y DE TRATAMIENTO	345




HOSPITAL GENERAL DE MÉXICO



INDICE

	PAG.
Productividad institucional	
PRINCIPALES MOTIVOS DE CONSULTA	347
PRINCIPALES CIRUGÍAS Y PROCEDIMIENTOS NO QUIRÚRGICOS	348
COMPARATIVO DE ACTIVIDADES Y PROCEDIMIENTOS RELEVANTES	349
RECURSOS HUMANOS	350
EQUIPO DE CÓMPUTO E IMPRESORAS	351
REGULADORES, FUENTES DE POTENCIA ININTERRUMPIDA Y EQUIPO DE IMAGENOLOGÍA	352
VIGILANCIA EPIDEMIOLÓGICA 204-A	
INFECCIONES NOSOCOMIALES, No. DE SITIOS DE INFECCIÓN POR PACIENTE Y CASOS DE INFECCIÓN NOSOCOMIAL POR GRUPO DE EDAD Y SEXO	353
INFECCIONES NOSOCOMIALES (CASOS DE INFECCIÓN NOSOCOMIAL POR SITIO DE INFECCIÓN)	354– 355
MICROORGANISMOS AISLADOS EN INFECCIONES NOSOCOMIALES	356
INFECCIONES NOSOCOMIALES POR SERVICIO DE HOSPITALIZACIÓN Y VIGILANCIA DE EXPOSICIÓN A VIH, HEPATITIS B Y HEPATITIS C	357 - 358
ESTUDIOS EPIDEMIOLÓGICOS DE CASOS NUEVOS DESCARTADOS Y SEGUIMIENTOS NOTIFICADOS A LA SSA	359 - 361
RECURSOS HUMANOS	362
EQUIPO DE CÓMPUTO E IMPRESORAS	363
LABORATORIO CENTRAL Y PERIFÉRICOS 205-A	
COMPARATIVO DE PRODUCTIVIDAD POR SERVICIO	364
PRINCIPALES ESTUDIOS DE LABORATORIO CONVENCIONALES Y ESPECIALES	365
RECURSOS HUMANOS	366 - 367
EQUIPO DE CÓMPUTO	368
IMPRESORAS Y REGULADORES, FUENTES DE POTENCIA ININTERRUMPIDAS	369




INDICE

Productividad institucional	PAG.
EQUIPO MEDICO Y EQUIPO DE DIAGNÓSTICO	370 - 371
PRINCIPALES ESTUDIOS AUXILIARES DE DIAGNÓSTICO POR SERVICIO (LABORATORIO CENTRAL)	371
URGENCIAS	372
DERMATOLOGÍA	373
TERAPIA INTENSIVA	374
ALERGIA Y CARDIOLOGÍA	375
GENÉTICA Y HEMATOLOGÍA	376
NEUMOLOGÍA	377
URGENCIAS PEDIATRÍA	378
PEDIATRÍA Y BANCO DE SANGRE	379
RADIOLOGÍA E IMAGEN 207-A	
COMPARATIVO DE PRODUCTIVIDAD	380
TIPOS DE ESTUDIOS REALIZADOS	381 - 382
ESTUDIOS DIGESTIVOS Y ESPECIALES	383
INTERVENSIONISMO	384
INTERVENSIONISMO POR MÉDICOS DE CARDIO	385
TOMOGRAFÍA COMPUTARIZADA Y RESONANCIA MAGNÉTICA	386 - 387
MASTOGRAFÍA	388
ULTRASONIDO Y MEDICINA NUCLEAR	389 - 390
RECURSOS HUMANOS	391 - 392



HOSPITAL GENERAL DE MÉXICO




INDICE

	PAG.
Productividad institucional	
EQUIPO DE CÓMPUTO	393
IMPRESORAS Y REGULADORES, FUENTES DE POTENCIA ININTERRUMPIDAS	394
EQUIPO MEDICO Y DE IMAGENOLOGÍA	395
EQUIPO DE TRATAMIENTO	396
TRANSPLANTES 304-B	
COMPARATIVO DE PRODUCTIVIDAD	397
PRINCIPALES MOTIVOS DE CONSULTA,	398
PRINCIPALES DIAGNÓSTICOS DE EGRESO Y POR GRUPO DE EDAD Y SEXO	399
PRINCIPALES CAUSAS DE DEFUNCIÓN Y POR GRUPO DE EDAD Y SEXO	400
PRINCIPALES CIRUGÍAS Y PROCED. NO QUIRÚRGICOS Y PROGRAMA DE DONACIÓN DE ORGANOS Y TEJIDOS	401
GRÁFICAS DE PORCENTAJE DE OCUPACIÓN, PROMEDIO DE DÍAS ESTANCIA, ÍNDICE DE ROTACIÓN E INTERVALO DE SUSTITUCIÓN	402
RECURSOS HUMANOS, EQUIPO DE CÓMPUTO	403
IMPRESORAS Y REGULADORES Y FUENTES DE POTENCIA ININTERRUMPIDAS	404
ALERGIA 309-A	
COMPARATIVO DE PRODUCTIVIDAD Y ACTIVIDADES DE DIAGNOSTICO	405
COMPARATIVO DE ACTIVIDADES DE TRATAMIENTO	406
PRINCIPALES MOTIVOS DE CONSULTA	407
RECURSOS HUMANOS	408
EQUIPO DE CÓMPUTO, IMPRESORAS, REGULADORES Y FUENTES DE POTENCIA ININTERRUMPIDAS	409
EQUIPO DE DIAGNOSTICO	410
ANATOMÍA PATOLÓGICA 310-A	



HOSPITAL GENERAL DE MÉXICO




INDICE

Productividad institucional	PAG.
IMPRESORAS Y REGULADORES Y FUENTES DE POTENCIA ININTERRUMPIDAS	414
EQUIPO MÉDICO	415 - 422
EQUIPO DE DIAGNÓSTICO	423
GENÉTICA 311-A	
COMPARATIVO DE PRODUCTIVIDAD	424
PRINCIPALES MOTIVOS DE CONSULTA	425
COMPARATIVO DE PRODUCTIVIDAD POR TIPO DE ESTUDIO	426
RECURSOS HUMANOS	427
EQUIPO DE CÓMPUTO E IMPRESORAS Y REGULADORES, FUENTES DE POTENCIA ININTERRUMPIDAS	428
EQUIPO MEDICO Y DE DIAGNÓSTICO	429
MEDICINA GENÓMICA	
RECURSOS HUMANOS	430
EQUIPO DE CÓMPUTO, IMPRESORAS Y REGULADORES Y FUENTES DE POTENCIAS ININTERRUMPIDAS Y EQUIPO DE DIAGNOSTICO	431
CONSULTA EXTERNA 401-A	
COMPARATIVO DE PRODUCTIVIDAD	432
ACTIVIDADES REALIZADAS	433
PRINCIPALES MOTIVOS DE CONSULTA	434
PRINCIPALES MOTIVOS DE CONSULTA DE HOMEOPATIA	435
RECURSOS HUMANOS Y EQUIPO DE CÓMPUTO	436 - 437
IMPRESORAS, REGULADORES, FUENTES DE POTENCIA ININTERRUMPIDAS Y EQUIPO DE DIAGNÓSTICO	438
BANCO DE SANGRE 401-B	



HOSPITAL GENERAL DE MÉXICO



INDICE

Productividad institucional	PAG.
RECURSOS HUMANOS	441- 442
EQUIPO DE CÓMPUTO E IMPRESORAS	443
REGULADORES, FUENTES DE POTENCIA ININTERRUMPIDAS, EQUIPO MÉDICO Y EQUIPO DE DIAGNÓSTICO	444
URGENCIAS 401-C	
COMPARATIVO DE PRODUCTIVIDAD	445
PRINCIPALES MOTIVOS DE CONSULTA	446
DIAGNÓSTICOS DE EGRESO MÁS FRECUENTES	447
DIAGNÓSTICOS DE EGRESO MÁS FRECUENTES POR GRUPO DE EDAD Y SEXO	448 - 449
PRINCIPALES CAUSAS DE DEFUNCIÓN Y POR GRUPO DE EDAD Y SEXO	450 - 452
PRINCIPALES CIRUGÍAS Y PROCEDIMIENTO NO QUIRURGICOS	453
RECURSOS HUMANOS Y EQUIPO DE CÓMPUTO	454 - 455
IMPRESORAS, REGULADORES, FUENTES DE POTENCIA ININTERRUMPIDAS Y EQUIPO MÉDICO	456
EQUIPO DE IMAGENOLOGÍA, DIAGNÓSTICO Y TRATAMIENTO	457
EQUIPO QUIRÚRGICO	458
MEDICINA PREVENTIVA 401-D	
COMPARATIVO DE PRODUCTIVIDAD APLICACIÓN DE BIOLÓGICOS Y DETECCIÓN OPORTUNA DE CÁNCER CÉRVICO UTERINO (PAPANICOLAOU)	459 - 460
CALIDAD DE MUESTRAS PARA CITOLOGÍA CERVICAL Y CARTILLA NACIONAL DE VACUNACIÓN Y DE SALUD DE LA MUJER, HOMBRES Y ADULTO MAYOR	461
DETECCIÓN OPORTUNA DE CÁNCER DE CERVIZ Y PRUEBAS DE PAPANICOLAOU REALIZADAS Y RECIEN NACIDOSVACUNADOS CON BCG	462
RECURSOS HUMANOS Y EQUIPO DE CÓMPUTO Y REGULADORES, FUENTES DE POTENCIAS ININTERRUMPIDAS	463




INDICE

Productividad institucional	PAG.
RECURSOS HUMANOS	465
EQUIPO DE CÓMPUTO IMPRESORAS, REGULADORES Y FUENTES DE POTENCIA ININTERRUMPIDAS	466
MEDICINA FÍSICA Y REHABILITACIÓN 402-A	
COMPARATIVO DE PRODUCTIVIDAD DE CONSULTAS, ACTIVIDADES Y TRATAMIENTOS	467
PRINCIPALES MOTIVOS DE CONSULTA	468
COMPARATIVO DE PERSONAS Y SESIONES	469 - 470
RECURSOS HUMANOS	471
EQUIPO DE CÓMPUTO E IMPRESORAS Y EQUIPO DE DIAGNÓSTICO	472 - 473
EQUIPO DE TRATAMIENTO	474
NEUROLOGÍA 403 A	
COMPARATIVO DE PRODUCTIVIDAD	475
PRINCIPALES MOTIVOS DE CONSULTA	476
DIAGNÓSTICOS DE EGRESO MÁS FRECUENTES	477
DIAGNÓSTICOS DE EGRESO MÁS FRECUENTES POR GRUPO DE EDAD Y SEXO	478 - 479
PRINCIPALES CAUSAS DE DEFUNCIÓN Y POR GRUPO DE EDAD Y SEXO	480 - 482
PRINCIPALES CIRUGÍAS Y PROCEDIMIENTOS NO QUIRÚRGICOS	483
GRÁFICAS DE PORCENTAJE DE OCUPACIÓN, PROMEDIO DE DÍAS ESTANCIA, ÍNDICE DE ROTACIÓN E INTERVALO DE SUSTITUCIÓN	484
RECURSOS HUMANOS	485 – 486
EQUIPO DE COMPUTO E IMPRESORAS	487
REGULADORES Y FUENTES DE POTENCIA ININTERRUMPIDA Y EQUIPO MÉDICO Y TRATAMIENTO	488
EQUIPO DE IMAGENOLOGÍA, Y QUIRÚRGICO	489




HOSPITAL GENERAL DE MÉXICO



INDICE

Productividad institucional	PAG.
REUMATOLOGÍA 404-A	
COMPARATIVO DE PRODUCTIVIDAD	490
PRINCIPALES MOTIVOS DE CONSULTA	491
DIAGNÓSTICOS DE EGRESOS MÁS FRECUENTES	492
DIAGNÓSTICOS DE EGRESOS MÁS FRECUENTES POR GRUPO DE EDAD Y SEXO	493 - 494
PRINCIPALES CAUSAS DE DEFUNCIÓN Y POR GRUPO DE EDAD Y SEXO	495 - 497
PRINCIPALES CIRUGÍAS Y PROCEDIMIENTOS NO QUIRÚRGICOS	498
GRÁFICAS DE PORCENTAJE DE OCUPACIÓN, PROMEDIO DE DÍAS ESTANCIA, ÍNDICE DE ROTACIÓN E INTERVALO DE SUSTITUCIÓN	499
RECURSOS HUMANOS	500
EQUIPO DE CÓMPUTO	501
IMPRESORAS, REGULADORES, FUENTES DE POTENCIA ININTERRUMPIDAS Y EQUIPO DE DIAGNÓSTICO	502
ENDOCRINOLOGÍA 404-B	
COMPARATIVO DE PRODUCTIVIDAD	503
PRINCIPALES MOTIVOS DE CONSULTA	504
DIAGNÓSTICOS DE EGRESOS MÁS FRECUENTES	505
DIAGNÓSTICOS DE EGRESOS MÁS FRECUENTES POR GRUPO DE EDAD Y SEXO	406 - 507
PRINCIPALES CAUSAS DE DEFUNCIÓN Y POR GRUPO DE EDAD Y SEXO Y PRINCIPALES CIRUGÍAS Y PROCEDIMIENTOS NO QUIRÚRGICOS	508 - 510
PRINCIPALES MOTIVOS DE CONSULTA DE CLÍNICA DE TIROIDES	511
PRINCIPALES MOTIVOS DE CONSULTA DE NUTRICIÓN	512
PRINCIPALES MOTIVOS DE CONSULTA DE CLÍNICA DEL HIPOTALAMO	513
GRÁFICAS DE PORCENTAJE DE OCUPACIÓN, PROMEDIO DE DÍAS ESTANCIA, ÍNDICE DE ROTACIÓN E INTERVALO DE SUSTITUCIÓN	514
RECURSOS HUMANOS	515




INDICE

Productividad institucional	PAG.
REGULADORES Y FUENTES DE POTENCIA ININTERRUMPIDAS	517
SALUD MENTAL 404-F	
COMPARATIVO DE PRODUCTIVIDAD	518
PRINCIPALES MOTIVOS DE CONSULTA DE PSQUIATRÍA	519
PRINCIPALES MOTIVOS DE CONSULTA DE PSICOLOGÍA	520
COORDINACIÓN DE PSICOLOGÍA	
ATENCIÓN ESPECIALIZADA Y PSICOTERAPIAS	521 - 522
RECURSOS HUMANOS	523
EQUIPO DE CÓMPUTO,IMPRESORAS, REGULADORES Y FUENTES DE POTENCIA ININTERRUMPIDAS	524
ESTOMATOLOGÍA 404-I	
COMPARATIVO DE PRODUCTIVIDAD Y OTRAS ACTIVIDADES	525
PRINCIPALES MOTIVOS DE CONSULTA	526
PRINCIPALES CIRUGÍAS Y PROCEDIMIENTOS NO QUIRÚRGICOS	527
RECURSOS HUMANOS Y EQUIPO DE CÓMPUTO	528
IMPRESORAS, REGULADORES, FUENTES DE POTENCIA ININTERRUMPIDAS Y EQUIPO DIAGNÓSTICO Y TRATAMIENTO	529
INFECTOLOGÍA 405 A	
COMPARATIVO DE PRODUCTIVIDAD	530
PRINCIPALES MOTIVOS DE CONSULTA	531
DIAGNÓSTICOS DE EGRESO MÁS FRECUENTES	532



INDICE

Productividad institucional	PAG.
PRINCIPALES CAUSAS DE DEFUNCIÓN Y POR GRUPO DE EDAD Y SEXO	535 - 37
GRÁFICAS DE PORCENTAJE DE OCUPACIÓN, PROMEDIO DE DÍAS ESTANCIA, ÍNDICE DE ROTACIÓN E INTERVALO DE SUSTITUCIÓN	538
RECURSOS HUMANOS	539
EQUIPO DE CÓMPUTO, IMPRESORAS Y REGULADORES, FUENTES DE POTENCIA ININTERRUMPIDAS	540
EQUIPO MÉDICO, DE IMAGENOLÓGÍA Y TRATAMIENTO	541
EQUIPO QUIRÚRGICO Y DE DIAGNOSTICO	542
UNIDAD DE FARMACOLOGÍA CLÍNICA 405-E	
COMPARATIVO DE ACTIVIDADES RELEVANTES	543 - 544
RECURSOS HUMANOS	545
EQUIPO DE COPUTO, EQUIPO MEDICO Y EQUIPO DE DIAGNÓSTICO	546
EQUIPO DE TRATAMIENTO	547
NEUMOLOGÍA 406 A	
COMPARATIVO DE PRODUCTIVIDAD	548
PRINCIPALES MOTIVOS DE CONSULTA	549
DIAGNÓSTICOS DE EGRESO MÁS FRECUENTES	550
DIAGNÓSTICOS DE EGRESO MÁS FRECUENTES POR GRUPO DE EDAD Y SEXO	551 - 552
PRINCIPALES CAUSAS DE DEFUNCIÓN Y POR GRUPO DE EDAD Y SEXO	553 - 555
PRINCIPALES CIRUGÍAS Y PROCEDIMIENTOS NO QUIRÚRGICOS	556
GRÁFICAS DE PORCENTAJE DE OCUPACIÓN, PROMEDIO DE DÍAS ESTANCIA, ÍNDICE DE ROTACIÓN E INTERVALO DE SUSTITUCIÓN	557
RECURSOS HUMANOS	558 - 559
EQUIPO DE CÓMPUTO	560




INDICE

Productividad institucional	PAG.
REGULADORES, FUENTES DE POTENCIA ININTERRUMPIDAS Y EQUIPO MÉDICO	562
EQUIPO DE IMAGENOLOGÍA, Y TRATAMIENTO	563
EQUIPO DE DIAGNÓSTICO Y QUIRÚRGICO	564
CIRUGÍA EXPERIMENTAL 407	
COMPARATIVO DE PRODUCTIVIDAD DE ACTIVIDADES MÉDICAS Y DE ENFERMERÍA	565
RECURSOS HUMANOS	566
EQUIPO DE CÓMPUTO, IMPRESORAS, REGULADORES, FUENTES DE POTENCIA ININTERRUMPIDAS	567
EQUIPO MÉDICO Y EQUIPO QUIRÚRGICO	568
CARDIOLOGÍA 503-A	
COMPARATIVO DE PRODUCTIVIDAD	569
PRINCIPALES MOTIVOS DE CONSULTA	570
DIAGNÓSTICOS DE EGRESO MÁS FRECUENTES	571
DIAGNÓSTICOS DE EGRESO MÁS FRECUENTES POR GRUPO DE EDAD Y SEXO	572 - 573
PRINCIPALES CAUSAS DE DEFUNCIÓN Y POR GRUPO DE EDAD Y SEXO	574 - 576
PRINCIPALES CIRUGÍAS Y PROCEDIMIENTOS NO QUIRÚRGICOS	577
CLÍNICA DE MALFORMACIONES VASCULARES	
PRINCIPALES CIRUGÍAS Y PROCEDIMIENTOS NO QUIRÚRGICOS	578
GRÁFICAS DE PORCENTAJE DE OCUPACIÓN, PROMEDIO DE DÍAS ESTANCIA, ÍNDICE DE ROTACIÓN E INTERVALO DE SUSTITUCIÓN	579
RECURSOS HUMANOS	580
EQUIPO DE CÓMPUTO, IMPRESORAS Y REGULADORES, FUENTES DE POTENCIA ININTERRUMPIDAS	581



HOSPITAL GENERAL DE MÉXICO



INDICE

Productividad institucional	PAG.
CIRUGÍA CARDIOVASCULAR 503-B	
PRINCIPALES MOTIVOS DE CONSULTA	583
RECURSOS HUMANOS, EQUIPO DE CÓMPUTO	584
IMPRESORAS, REGULADORES Y FUENTES DE POTENCIA ININTERRUMPIDAS	585
PEDIATRÍA 505 A	
COMPARATIVO DE PRODUCTIVIDAD	586
PRINCIPALES MOTIVOS DE CONSULTA	587
DIAGNÓSTICOS DE EGRESO MAS FRECUENTES	588
DIAGNÓSTICOS DE EGRESO MAS FRECUENTES POR GRUPO DE EDAD Y SEXO	589 - 590
PRINCIPALES CAUSAS DE DEFUNCIÓN Y POR GRUPO DE EDAD Y SEXO	591 - 593
PRINCIPALES CAUSAS DE DEFUNCIÓN NEONATAL	594
PRINCIPALES CIRUGÍAS Y PROCEDIMIENTOS NO QUIRÚRGICOS	595
PRINCIPALES MOTIVOS DE CONSULTAS DE URGENCIAS PEDIÁTRICAS	596
COMPARATIVOS DE NACIMIENTOS	597
PRINCIPALES DIAGNÓSTICOS DE EGRESOS EN URGENCIAS	598
DIAGNÓSTICOS DE EGRESO MAS FRECUENTES POR GRUPO DE EDAD Y SEXO	599
CAUSAS DE MORTALIDAD DE URGENCIAS PEDIÁTRICAS Y POR GRUPO DE EDAD Y SEXO	600 - 601
GRÁFICAS DE PORCENTAJE DE OCUPACIÓN, PROMEDIO DE DÍAS ESTANCIA, ÍNDICE DE ROTACIÓN E INTERVALO DE SUSTITUCIÓN	602
RECURSOS HUMANOS	603 – 604
EQUIPO DE CÓMPUTO	605
IMPRESORAS, REGULADORES Y FUENTES DE POTENCIA ININTERRUMPIDAS	606



INDICE

Productividad institucional	PAG.
SERVICIO DE CIRUGÍA GENERAL	
COMPARATIVO DE PRODUCTIVIDAD	609
PRINCIPALES MOTIVOS DE CONSULTA	610
DIAGNÓSTICOS DE EGRESO MÁS FRECUENTES	611
DIAGNÓSTICOS DE EGRESO MÁS FRECUENTES POR GRUPO DE EDAD Y SEXO	612 - 613
PRINCIPALES CAUSAS DE DEFUNCIÓN Y FRECUENTES POR GRUPO DE EDAD Y SEXO	614 - 616
PRINCIPALES CIRUGÍAS Y PROCEDIMIENTOS NO QUIRÚRGICOS	617
CIRUGÍA GENERAL 303-A	
COMPARATIVO DE PRODUCTIVIDAD	618
PRINCIPALES MOTIVOS DE CONSULTAS	619
DIAGNÓSTICOS DE EGRESO MÁS FRECUENTES	620
DIAGNÓSTICOS DE EGRESO MÁS FRECUENTES POR GRUPO DE EDAD Y SEXO	621 - 622
PRINCIPALES CAUSAS DE DEFUNCIÓN Y FRECUENTES POR GRUPO DE EDAD Y SEXO	623 - 625
PRINCIPALES CIRUGÍAS Y PROCEDIMIENTOS NO QUIRÚRGICOS	626
GRÁFICAS DE PORCENTAJE DE OCUPACIÓN, PROMEDIO DE DÍAS ESTANCIA, ÍNDICE DE ROTACIÓN E INTERVALO DE SUSTITUCIÓN	627
RECURSOS HUMANOS	628
EQUIPO DE CÓMPUTO, REGULADORES Y FUENTES DE POTENCIA ININTERRUMPIDAS	629
CIRUGÍA GENERAL 304-A	
COMPARATIVO DE PRODUCTIVIDAD	630
PRINCIPALES MOTIVOS DE CONSULTA	631
DIAGNÓSTICOS DE EGRESO MÁS FRECUENTES	632




INDICE

Productividad institucional	PAG.
PRINCIPALES CAUSAS DE DEFUNCIÓN POR GRUPO DE EDAD Y SEXO	636 - 637
PRINCIPALES CIRUGÍAS Y PROCEDIMIENTOS NO QUIRÚRGICOS	638
GRÁFICAS DE PORCENTAJE DE OCUPACIÓN, PROMEDIO DE DÍAS ESTANCIA, ÍNDICE DE ROTACIÓN E INTERVALO DE SUSTITUCIÓN	639
RECURSOS HUMANOS	640
EQUIPO DE CÓMPUTO E IMPRESORAS	641
CIRUGÍA GENERAL 305-A	
COMPARATIVO DE PRODUCTIVIDAD	642
PRINCIPALES MOTIVOS DE CONSULTA	643
DIAGNÓSTICOS DE EGRESO MÁS FRECUENTES	644
DIAGNÓSTICOS DE EGRESO MÁS FRECUENTES POR GRUPO DE EDAD Y SEXO	645 – 646
PRINCIPALES CAUSAS DE DEFUNCIÓN	647
PRINCIPALES CAUSAS DE DEFUNCIÓN POR GRUPO EDAD Y SEXO	648 – 649
PRINCIPALES CIRUGÍAS Y PROCEDIMIENTOS NO QUIRÚRGICOS	650
GRÁFICAS DE PORCENTAJE DE OCUPACIÓN, PROMEDIO DE DÍAS ESTANCIA, ÍNDICE DE ROTACIÓN E INTERVALO DE SUSTITUCIÓN	651
RECURSOS HUMANOS	652
EQUIPO DE CÓMPUTO E IMPRESORAS	653
CIRUGÍA GENERAL 306-A	
COMPARATIVO DE PRODUCTIVIDAD	654
PRINCIPALES MOTIVOS DE CONSULTA	655
DIAGNÓSTICOS DE EGRESO MÁS FRECUENTES	656
DIAGNÓSTICOS DE EGRESO MÁS FRECUENTES POR GRUPO DE EDAD Y SEXO	657 – 658
PRINCIPALES CAUSAS DE DEFUNCIÓN	659
PRINCIPALES CAUSAS DE DEFUNCIÓN POR GRUPO EDAD Y SEXO	660 – 661




INDICE

Productividad institucional	PAG.
RECURSOS HUMANOS	664
EQUIPO DE CÓMPUTO E IMPRESORAS	665
CIRUGÍA GENERAL 307-A	
COMPARATIVO DE PRODUCTIVIDAD	666
PRINCIPALES MOTIVOS DE CONSULTA	667
DIAGNÓSTICOS DE EGRESO MÁS FRECUENTES	668
DIAGNÓSTICOS DE EGRESO MÁS FRECUENTES POR GRUPO DE EDAD Y SEXO	669 - 670
PRINCIPALES CAUSAS DE DEFUNCIÓN	671
PRINCIPALES CAUSAS DE DEFUNCIÓN POR GRUPO EDAD Y SEXO	672 – 673
PRINCIPALES CIRUGÍAS Y PROCEDIMIENTOS NO QUIRÚRGICOS	674
GRÁFICAS DE PORCENTAJE DE OCUPACIÓN, PROMEDIO DE DÍAS ESTANCIA, ÍNDICE DE ROTACIÓN E INTERVALO DE SUSTITUCIÓN	675
RECURSOS HUMANOS	676
EQUIPO DE CÓMPUTO, IMPRESORAS, REGULADORES Y FUENTE DE POTENCIA ININTERRUMPIDAS	677
SERVICIO DE MEDICINA INTERNA	
COMPARATIVO DE PRODUCTIVIDAD	678
PRINCIPALES MOTIVOS DE CONSULTA	679
DIAGNÓSTICO DE EGRESO MÁS FRECUENTES	680
DIAGNÓSTICOS DE EGRESO MÁS FRECUENTES POR GRUPO DE EDAD Y SEXO	681 – 682
PRINCIPALES CAUSA DE DEFUNCIÓN	683
PRINCIPALES CAUSAS DE DEFUNCIÓN POR GRUPO DE EDAD Y SEXO	684 - 685
PROCEDIMIENTOS NO QUIRÚRGICOS	686
MEDICINA INTERNA 108-A	



INDICE

Productividad institucional	PAG.
DIAGNÓSTICOS DE EGRESO MAS FRECUENTES	689
DIAGNÓSTICOS DE EGRESO MAS FRECUENTES POR GRUPO DE EDAD Y SEXO	690 - 691
PRINCIPALES CAUSAS DE DEFUNCIÓN	692
PRINCIPALES CAUSAS DE DEFUNCIÓN POR GRUPO DE EDAD Y SEXO	693 - 694
PRINCIPALES CIRUGÍAS Y PROCEDIMIENTOS NO QUIRÚRGICOS	695
GRÁFICAS DE PORCENTAJE DE OCUPACIÓN, PROMEDIO DE DÍAS ESTANCIA, ÍNDICE DE ROTACIÓN E INTERVALO DE SUSTITUCIÓN	696
RECURSOS HUMANOS	697
EQUIPO DE CÓMPUTO, IMPRESORAS, REGULADORES, FUENTES DE POTENCIA ININTERRUMPIDAS Y EQUIPO MÉDICO	698
MEDICINA INTERNA 110-A	
COMPARATIVO DE PRODUCTIVIDAD	699
PRINCIPALES MOTIVOS DE CONSULTA	700
DIAGNÓSTICOS DE EGRESO MÁS FRECUENTES	701
DIAGNÓSTICOS DE EGRESO MAS FRECUENTES POR GRUPO DE EDAD Y SEXO	702 - 703
PRINCIPALES CAUSAS DE DEFUNCIÓN	704
PRINCIPALES CAUSAS DE DEFUNCIÓN POR GRUPO DE EDAD Y SEXO	705 – 706
PRINCIPALES CIRUGÍAS Y PROCEDIMIENTOS NO QUIRÚRGICOS	707
GRÁFICAS DE PORCENTAJE DE OCUPACIÓN, PROMEDIO DE DÍAS ESTANCIA, ÍNDICE DE ROTACIÓN E INTERVALO DE SUSTITUCIÓN	708
RECURSOS HUMANOS	709
EQUIPO DE CÓMPUTO, IMPRESORAS Y REGULADORES, FUENTES DE POTENCIA ININTERRUMPIDAS	710
MEDICINA INTERNA 308-A	
COMPARATIVO DE PRODUCTIVIDAD	711
PRINCIPALES MOTIVOS DE CONSULTA	712
DIAGNÓSTICOS DE EGRESO MÁS FRECUENTES	713




INDICE

Productividad institucional	PAG.
PRINCIPALES CAUSAS DE DEFUNCIÓN POR GRUPO DE EDAD Y SEXO	717 – 718
PRINCIPALES CIRUGÍAS Y PROCEDIMIENTOS NO QUIRÚRGICOS	719
GRÁFICAS DE PORCENTAJE DE OCUPACIÓN, PROMEDIO DE DÍAS ESTANCIA, ÍNDICE DE ROTACIÓN E INTERVALO DE SUSTITUCIÓN	720
RECURSOS HUMANOS	721
EQUIPO DE CÓMPUTO E IMPRESORAS	722
DIRECCIÓN DE ENSEÑANZA 201	
ALUMNOS DE PREGRADO DE MEDICINA POR GRADO Y ESCUELA, ALUMNOS DE POSTGRADO DE MEDICINA	723
RESIDENTES QUE ROTARON POR EL HOSPITAL	724
CURSOS DE POSGRADO POR MEDICOS ESPECIALISTAS Y CURSOS PARA TÉCNICOS	
CURSOS PARA MEDICOS Y TECNICOS RADIOLOGOS	725
DIPLOMADOS IMPARTIDOS EN LA INSTITUCIÓN	726
CAPACITACIÓN PARA EL DESARROLLO, DESEMPEÑO Y EDUCACIÓN CONTINUA Y ALUMNOS DE ENFERMERÍA, CURSOS IMPARTIDOS Y APOYO PARA LA ENSEÑANZA	727
RECURSOS HUMANOS	728
EQUIPO DE CÓMPUTO	729
IMPRESORAS	730
REGULADORES Y FUENTES DE POTENCIA ININTERRUMPIDAS	731
DEPARTAMENTO DE INFORMACIÓN DOCUMENTAL 201	
DEPARTAMENTO DE INFORMACIÓN DOCUMENTAL (RECURSOS HUMANOS)	731
EQUIPO DE CÓMPUTO E IMPRESORAS	732
REGULADORES, FUENTES DE POTENCIA ININTERRUMPIDAS	733
RECURSOS HUMANOS DEL DEPARTAMENTO DE PREGRADO Y POSTGRADO	734



INDICE

Productividad institucional	PAG.
NÚMERO DE MIEMBROS DEL SISTEMA NACIONAL DE INVESTIGACIÓN Y No. DE PROTOCOLOS	736
NÚMERO DE PRODUCTOS OBTENIDOS, NÚMERO DE PROTOCOLOS SUSPENDIDOS Y CANCELADOS	737
RECURSOS HUMANOS Y EQUIPO DE CÓMPUTO	738
IMPRESORAS, REGULADORES, FUENTES DE POTENCIA ININTERRUMPIDAS Y EQUIPO DE DIAGNÓSTICO	739
DEPARTAMENTO DE REGISTRO Y SEGUIMIENTO DE PROYECTOS 204	
RECURSOS HUMANOS Y EQUIPO DE CÓMPUTO	740
IMPRESORAS Y REGULADORES	741
DEPARTAMENTO DE APOYO E IMPULSO A LA INVESTIGACIÓN 204	
RECURSOS HUMANOS	742
DIRECCIÓN GENERAL 201	
RECURSOS HUMANOS Y EQUIPO DE CÓMPUTO	743
IMPRESORAS, REGULADORES Y FUENTES DE POTENCIA ININTERRUMPIDAS	744
DIRECCIÓN GENERAL ADJUNTA MÉDICA 201	
RECURSOS HUMANOS	745
EQUIPO DE CÓMPUTO E IMPRESORAS Y REGULADORES, FUENTES DE POTENCIA ININTERRUMPIDAS	746
ADMISIÓN	
RECURSOS HUMANOS	747
DIRECCIÓN MÉDICA 201	




INDICE

Productividad institucional	PAG.
RECURSOS HUMANOS 201	
SUBDIRECCIÓN MÉDICA “A”, “B”	749
DIRECCIÓN QUIRÚRGICA	
RECURSOS HUMANOS, EQUIPO DE CÓMPUTO, REGULADORES Y FUENTES DE POTENCIA ININTERRUMPIDA	750
RECURSOS HUMANOS, SUBDIRECCIÓN QUIRÚRGICA “A” Y “B”	751
DIRECCIÓN DE APOYO AL DIAGNÓSTICO Y TRATAMIENTO,	
RECURSOS HUMANOS, EQUIPO DE CÓMPUTO, IMPRESORAS	752
REGULADORES Y FUENTES DE POTENCIA ININTERRUMPIDAS	753
SUBDIRECCIÓN DE APOYO AL DIAGNÓSTICO Y TRATAMIENTO “A” Y “B” (RECURSOS HUMANOS)	754
SUBDIRECCIÓN DE ENFERMERÍA 506	
PLÁTICAS A PACIENTES Y FAMILIARES	755 – 763
RECURSOS HUMANOS Y EQUIPO DE CÓMPUTO	764
IMPRESORAS, REGULADORES Y FUENTES DE POTENCIA ININTERRUMPIDAS	765
DEPARTAMENTO DE ENFERMERÍA “A”	
RECURSOS HUMANOS	766
EQUIPO DE CÓMPUTO, IMPRESORAS, REGULADORES Y FUENTES DE POTENCIA ININTERRUMPIDAS	767



HOSPITAL GENERAL DE MÉXICO




INDICE

Productividad institucional	PAG.
DIRECCIÓN GENERAL ADJUNTA DE ADMINISTRACIÓN Y FINANZAS 201	
RECURSOS HUMANOS	770
EQUIPO DE CÓMPUTO, IMPRESORAS Y REGULADORES Y FUENTES DE POTENCIA ININTERRUMPIDAS	771
DIRECCIÓN DE RECURSOS HUMANOS 201	
RECURSOS HUMANOS Y EQUIPO DE CÓMPUTO	772
IMPRESORAS, REGULADORES Y FUENTE DE POTENCIA ININTERRUMPIDAS	773
SUBDIRECCIÓN DE ADMINISTRACIÓN Y DESARROLLO 501	
RECURSOS HUMANOS Y EQUIPO DE CÓMPUTO	774
IMPRESORAS, REGULADORES Y FUENTES DE POTENCIA ININTERRUMPIDAS	775
DEPARTAMENTO DE EMPLEO Y CAPACITACIÓN 501	
RECURSOS HUMANOS Y EQUIPO DE CÓMPUTO	776
IMPRESORAS Y REGULADORES, FUENTES DE POTENCIA ININTERRUMPIDAS	777
DEPARTAMENTO DE SERVICIOS Y PRESTACIONES	
RECURSOS HUMANOS	778 – 779
EQUIPO DE CÓMPUTO E IMPRESORAS	780
REGULADORES Y FUENTES DE POTENCIA ININTERRUMPIDAS	781
SUBDIRECCIÓN DE OPERACIÓN 501	



HOSPITAL GENERAL DE MÉXICO



INDICE

Productividad institucional	PAG.
DEPARTAMENTO DE NOMINA Y PAGOS 501	
RECURSOS HUMANOS Y EQUIPO DE CÓMPUTO	784
IMPRESORAS, REGULADORES Y FUENTES DE POTENCIA ININTERRUMPIDAS	785
DEPARTAMENTO DE CONTROL Y CONCILIACIÓN 501	
RECURSOS HUMANOS Y EQUIPO DE CÓMPUTO	786
IMPRESORAS, REGULADORES Y FUENTE DE POTENCIA ININTERRUMPIDAS	787
DIRECCIÓN DE RECURSOS MATERIALES Y CONSERVACIÓN 201	
RECURSOS HUMANOS Y EQUIPO DE CÓMPUTO, REGULADORES Y FUENTES DE POTENCIA ININTERRUMPIDAS	788
SUBDIRECCIÓN DE RECURSOS MATERIALES 201	
RECURSOS HUMANOS	789
EQUIPO DE CÓMPUTO	790
IMPRESORAS, REGULADORES Y FUENTE DE POTENCIA ININTERRUMPIDAS	791
DEPARTAMENTO DE ADQUISICIONES 201	
RECURSOS HUMANOS	792
DEPARTAMENTO DE ALMACÉN MÉDICO 208	
RECURSOS HUMANOS	793 - 794
EQUIPO DE CÓMPUTO, IMPRESORAS, REGULADORES Y FUENTE DE POTENCIA ININTERRUMPIDAS	795



INDICE

	PAG.
Productividad institucional	
DEPARTAMENTO DE INVENTARIOS 208	
RECURSOS HUMANOS	798
EQUIPO DE CÓMPUTO, IMPRESORAS, REGULADORES Y FUENTE DE POTENCIA ININTERRUMPIDAS	799
SUBDIRECCIÓN DE SERVICIOS GENERALES Y NUTRICIÓN 501	
RECURSOS HUMANOS Y EQUIPO DE CÓMPUTO	800
IMPRESORAS, REGULADORES Y FUENTE DE POTENCIA ININTERRUMPIDAS	801
DEPARTAMENTO DE SERVICIOS GENERALES 501	
RECURSOS HUMANOS Y EQUIPO DE TRATAMIENTO	802
EQUIPO DE TRATAMIENTO	803
DEPARTAMENTO DE NUTRICIÓN 206	
PLATICAS A PACIENTES Y FAMILIARES	804
RECURSOS HUMANOS	805
EQUIPO DE CÓMPUTO, IMPRESORAS, REGULADORES Y FUENTES DE POTENCIA ININTERRUMPIDA	806
SUBDIRECCIÓN DE CONSERVACIÓN Y MANTENIMIENTO 209	
RECURSOS HUMANOS Y EQUIPO DE CÓMPUTO	807
IMPRESORAS Y REGULADORES, FUENTES DE POTENCIA ININTERRUMPIDAS	808
DEPARTAMENTO DE INSTALACIONES 209	




INDICE

	PAG.
Productividad institucional	
EQUIPO DE CÓMPUTO, IMPRESORAS, REGULADORES Y FUENTE DE POTENCIA ININTERRUMPIDAS	812
DIRECCIÓN DE RECURSOS FINANCIEROS 201	
RECURSOS HUMANOS Y EQUIPO DE CÓMPUTO	813
IMPRESORAS, REGULADORES Y FUENTE DE POTENCIA ININTERRUMPIDAS	814
SUBDIRECCIÓN DE PRESUPUESTO Y CONTABILIDAD 201	
RECURSOS HUMANOS Y EQUIPO DE CÓMPUTO	815
DEPARTAMENTO DE CONTROL Y EJERCICIO PRESUPUESTAL 201	
RECURSOS HUMANOS Y EQUIPO DE CÓMPUTO	816
DEPARTAMENTO DE CONTABILIDAD 201	
RECURSOS HUMANOS	817
EQUIPO DE CÓMPUTO E IMPRESORAS	818
SUBDIRECCIÓN DE TESORERÍA 201	
RECURSOS HUMANOS, EQUIPO DE CÓMPUTO	819
IMPRESORAS y REGULADORES Y FUENTE DE POTENCIA ININTERRUMPIDAS	820
DEPARTAMENTO DE INGRESOS 201	
RECURSOS HUMANOS	821
EQUIPO DE CÓMPUTO, IMPRESORAS	822




HOSPITAL GENERAL DE MÉXICO



INDICE

Productividad institucional	PAG.
SUBDIRECCIÓN DE SEGURIDAD Y PROTECCIÓN CIVIL 401	
RECURSOS HUMANOS Y EQUIPO DE CÓMPUTO	826
IMPRESORAS, REGULADORES Y FUENTES DE POTENCIA ININTERRUMPIDAS	827
DEPARTAMENTO DE SEGURIDAD 401	
RECURSOS HUMANOS	828
DEPARTAMENTO DE PROTECCIÓN CIVIL 401	
RECURSOS HUMANOS Y EQUIPO DE CÓMPUTO	829
IMPRESORAS	830
SUBDIRECCIÓN DE SISTEMAS ADMINISTRATIVOS 202708	
RECURSOS HUMANOS	831
EQUIPO DE CÓMPUTO Y EQUIPO PERIFERICO	832
IMPRESORAS, REGULADORES Y FUENTES DE POTENCIA ININTERRUMPIDAS	833
DEPARTAMENTO DE SOPORTE TÉCNICO Y REDES 202	
RECURSOS HUMANOS	834
SUBDIRECCIÓN DE ASUNTOS JURÍDICOS 104	
RECURSOS HUMANOS Y EQUIPO DE CÓMPUTO	835
IMPRESORAS, REGULADORES Y FUENTE DE POTENCIA ININTERRUMPIDAS	836



INDICE

	PAG.
Productividad institucional	
DIRECCIÓN DE PLANEACIÓN Y DESARROLLO DE SISTEMAS ADMINISTRATIVOS 204	
RECURSOS HUMANOS	838
EQUIPO DE CÓMPUTO E IMPRESORAS Y REGULADORES, FUENTES DE POTENCIA ININTERRUMPIDAS	839
DEPARTAMENTO DE INFORMACIÓN Y ESTADÍSTICA 204	
RECURSOS HUMANOS	840
ÓRGANO INTERNO DE CONTROL 206	
RECURSOS HUMANOS	841
EQUIPO DE CÓMPUTO, IMPRESORAS Y REGULADORES, FUENTES DE POTENCIA ININTERRUMPIDAS	842
ARCHIVO CLÍNICO 401	
RECURSOS HUMANOS, EQUIPO DE CÓMPUTO E IMPRESORAS	843
ORIENTACIÓN E INFORMACIÓN 401	
RECURSOS HUMANOS Y EQUIPO DE CÓMPUTO	844
IMPRESORAS	845
PERSONAL COMISIONADO AL C.E.N.	
RECURSOS HUMANOS	846
RECURSOS HUMANOS Y EQUIPO DE CÓMPUTO, REGULADORES Y FUENTES DE POTENCIA ININTERRUMPIDAS	847
PERSONAL COMISIONADO SECCIÓN XIV	



HOSPITAL GENERAL
DE MÉXICO



Hospital General de México

DIRECCIÓN DE PLANEACIÓN Y DESARROLLO DE
SISTEMAS ADMINISTRATIVOS

ENERO - SEPTIEMBRE 2008



HOSPITAL GENERAL
DE MÉXICO



DIRECCIÓN GENERAL

DR. FRANCISCO HIGUERA RAMÍREZ

DIRECCIÓN GENERAL ADJUNTA MÉDICA

DR. FRANCISCO PASCUAL NAVARRO REYNOSO

DIRECCIÓN GENERAL ADJUNTA DE ADMINISTRACIÓN Y FINANZAS

LIC. JUAN MIGUEL GALINDO LOPEZ

DIRECTORES Y SUBDIRECTORES DE ÁREA

DIRECCIÓN DE PLANEACIÓN Y DESARROLLO DE SISTEMAS ADMINISTRATIVOS

LIC. EDUARDO SALVADOR ROSAS MUNGUÍA

SUBDIRECCIÓN DE SISTEMAS ADMINISTRATIVOS

LIC. ADRIÁN SÁNCHEZ HERNÁNDEZ

JEFES DE SERVICIO Y UNIDAD DEL HOSPITAL GENERAL DE MÉXICO





HOSPITAL GENERAL
DE MÉXICO



PRESENTACIÓN

A partir del año 2002 se publicó el primer cuaderno estadístico trimestral enero-marzo 2002 y en forma continua desde entonces se ha venido difundiendo este documento que tiene como propósito fundamental, el dar a conocer los resultados obtenidos en cada periodo que se informa sobre las actividades asistenciales, en materia de enseñanza, así como de investigación que se realizan en el Hospital General de México.

Así mismo, en la elaboración del Anuario Estadístico de la Institución, se incluyen los datos correspondientes al corte, donde se presenta la situación financiera y presupuestal al cierre de cada ejercicio fiscal con la finalidad de mostrar también el origen y aplicación de los recursos que se autorizan para la operación y funcionamiento de la Institución.

Los datos contenidos en los cuadernos estadísticos trimestrales se han ido enriqueciendo paulatinamente para que puedan interpretarse claramente las tendencias de las actividades mas relevantes que se han alcanzado durante la presente administración, por lo que se han ampliado a 20 los diagnósticos de la consulta, los diagnósticos de hospitalización, las principales cirugías y procedimientos no quirúrgicos, así como las causas de defunción reportados por los servicios médicos.



HOSPITAL GENERAL
DE MÉXICO



Es por ello que la Dirección General de la Institución hace nuevamente una invitación a todos los Servicios y Unidades interesados en que se den a conocer mayores datos a los que hasta estos momentos se difunden en este documento de información estadístico a realizar sus propuestas a la Dirección de Planeación y Desarrollo de Sistemas Administrativos para continuar enriqueciendo este material de información en salud.

Este documento se publica también en la página web del Hospital en la dirección: hgm.salud.gob.mx y se actualiza trimestralmente, a fin de que los estudiantes de medicina, médicos, residentes, especialistas e investigadores, así como instituciones educativas o del Gobierno Federal, conozcan las estadísticas básicas que presenta la Institución.

En caso de alguna duda o aclaración sobre los datos que se presentan en el presente documento, favor de dirigir sus comentarios a la Dirección de Planeación y Desarrollo de Sistemas Administrativos de esta Institución para las aclaraciones correspondientes.

Aprovecho la oportunidad para agradecer a todos los Jefes de Servicio y personal de los servicios, su esfuerzo y dedicación para reportar oportunamente la estadística de la Institución.

ATENTAMENTE

DR. FRANCISCO HIGUERA RAMÍREZ





HOSPITAL GENERAL
DE MÉXICO



PRODUCTIVIDAD INSTITUCIONAL

ENERO – SEPTIEMBRE 2008



HOSPITAL GENERAL DE MÉXICO



COMPARATIVO DE PRODUCTIVIDAD INSTITUCIONAL ENE-SEP 2007-2008

ACTIVIDAD	2007				2008			
	Programado	Realizado	% de Avance	Calificación	Programado	Realizado	% de Avance	Calificación
Consulta de Primera Vez	212,575	201,413	94.75	A	207,426	200,725	96.77	A
Consulta Subsecuente	318,423	323,264	101.52	V	326,971	319,335	97.66	V
Consulta de Urgencias	59,519	51,619	86.73	R	57,614	57,087	99.09	V
TOTAL	590,517	576,296	97.59	V	592,011	577,147	97.49	V
Ingresos		31,613				31,357		
Egresos	31,943	31,331	98.08	V	32,538	31,097	95.57	A
Intervenciones Quirúrgicas	26,244	24,426	93.07	A	25,374	22,218	87.56	R
Procedimientos No Quirúrgicos		33,923				39,037		



HOSPITAL GENERAL DE MÉXICO



COMPARATIVO DE PRODUCTIVIDAD INSTITUCIONAL ENE-SEP 2007-2008

Otras Actividades	2007				2008			
	Programado	Realizado	% de Avance	Calificación	Programado	Realizado	% de Avance	Calificación
Exámenes de Laboratorio	2,414,893	2,290,936	94.87	A	2,367,742	2,207,701	93.24	A
Exámenes de Laboratorio consulta externa		890,055				781,057		
Exámenes de Laboratorio Hosp.		482,220				994,458		
Exámenes de Laboratorio Urgencias		918,661				432,186		
Personas de Laboratorio	283,089	288,927	102.06	V	287,422	279,153	97.12	V
Estudios de Rayos X	104,592	109,537	104.73	V	106,527	101,623	95.40	A
Rayos X Consulta Externa		63,646				53,680		
Rayos X Hospitalización		21,304				26,678		
Rayos X Urgencias		24,587				21,265		
Personas de Rayos X	93,039	99,158	106.58	V	96,110	91,812	95.53	A
Sesiones de Rehabilitación	47,795	55,878	116.91	V	51,744	50,478	97.56	V
Defunciones		1,767				1,723		
Autopsias		496				546		
Porcentaje de Ocupación Hospitalaria	82.11	83.61	101.78	V	83.67	84.31	100.76	V
Promedio de Días Estancia		6.5				6.2		
Índice de Rotación de Camas		34.5				35.2		
Intervalo de Sustitución		1.3				1.2		



PRINCIPALES INDICADORES DE HOSPITALIZACIÓN POR SERVICIO ENERO-SEPTIEMBRE 2008

Unidad	Servicio	Num. de Camas Censables		Días del periodo	Días cama Censables		Días Paciente		Días Estancia	
		Absoluto	Relativo		Absoluto	Relativo	Absoluto	Relativo	Absoluto	Relativo
103-A	Hematología	24	2.72	275	6,521	2.84	6,393	3.30	7,497	3.86
108-A	Medicina interna	36	4.08	275	9,474	4.12	9,065	4.68	9,063	4.67
106-A	Ortopedia	34	3.85	275	4,950	2.15	4,730	2.44	4,836	2.49
105-B	Nefrología	12	1.36	275	3,300	1.44	3,116	1.61	3,435	1.77
104-C	Cirugía plástica	24	2.72	275	6,600	2.87	6,229	3.22	6,781	3.49
403-A	Neurología	50	5.66	275	13,746	5.98	12,897	6.66	13,002	6.70
110-A	Medicina interna	24	2.72	275	6,600	2.87	6,180	3.19	6,009	3.10
308-A	Medicina interna	36	4.08	275	9,900	4.31	9,170	4.73	9,407	4.85
110-B	Geriatría	12	1.36	275	3,300	1.44	3,042	1.57	2,921	1.50
105-A	Urología	50	5.66	275	12,815	5.58	11,785	6.09	10,986	5.66
107-A	Gastroenterología	33	3.74	275	8,795	3.83	8,062	4.16	8,561	4.41
101-A	Otorrinolaringología	18	2.04	275	3,786	1.65	3,360	1.73	3,257	1.68
307-A	Cirugía general	30	3.40	275	8,250	3.59	7,308	3.77	7,151	3.68
304-A	Cirugía general	24	2.72	275	6,600	2.87	5,768	2.98	5,794	2.98
302-B	Cardiología	24	2.72	275	6,600	2.87	5,729	2.96	6,127	3.16
406-A	Neumología	60	6.80	275	16,423	7.15	14,205	7.33	13,898	7.16
303-A	Cirugía general	36	4.08	275	9,893	4.31	8,483	4.38	8,193	4.22
306-A	Cirugía general	36	4.08	275	9,900	4.31	8,449	4.36	7,921	4.08

fuentes: Dirección de Planeación y Desarrollo de Sistemas Administrativos
(*esta tabla esta ordenada en base al porcentaje de ocupación por servicio



PRINCIPALES INDICADORES DE HOSPITALIZACION POR SERVICIO ENERO-SEPTIEMBRE 2008

Unidad	Servicio	Núm. de Camas Censable		Días del periodo	Días cama Censables		Días Paciente		Días Estancia	
		Absoluto	Relativo		Absoluto	Relativo	Absoluto	Relativo	Absoluto	Relativo
109-A	Dermatología	10	1.13	275	1,100	0.48	926	0.48	861	0.44
112-A	Gineco/obstetricia	60	6.80	275	16,500	7.18	13,331	6.88	13,639	7.03
404-A	Reumatología	12	1.36	275	3,300	1.44	2,659	1.37	2,396	1.23
102-A	Oftalmología	10	1.13	275	3,172	1.38	2,457	1.27	2,436	1.25
404-B	Endocrinología	12	1.36	275	3,285	1.43	2,507	1.29	1,958	1.01
305-A	Cirugía general	36	4.08	275	5,500	2.39	4,197	2.17	3,826	1.97
111-A	Oncología	58	6.57	275	15,950	6.94	11,841	6.11	11,978	6.17
505-A	Pediatría	94	10.65	275	25,850	11.25	17,411	8.99	17,643	9.09
405-A	Infectología	26	2.94	275	7,150	3.11	4,299	2.22	4,480	2.31
304-B	Transplantes	2	0.23	275	454	0.20	81	0.04	81	0.04
	TOTAL	883	100.00	275	229,714	100.00	193,680	100.00	194,137	100.00

fuentes: Dirección de Planeación y Desarrollo de Sistemas Administrativos
(*): esta tabla está ordenada en base al porcentaje de ocupación por servicio



HOSPITAL GENERAL DE MÉXICO



PRINCIPALES INDICADORES DE HOSPITALIZACIÓN POR SERVICIO ENERO-SEPTIEMBRE 2008

Unidad	Servicio	Ingresos		Egresos		% de Ocupación	Promedio Dias Estancia	Indice de Rotación	Intervalo de sustitución
		Absoluto	Relativo	Absoluto	Relativo				
103-A	Hematología	145	0.46	379	1.22	98.04	19.8	15.8	0.4
108-A	Medicina interna	1,207	3.85	1,415	4.55	95.68	6.4	39.3	0.3
106-A	Ortopedia	464	1.48	469	1.51	95.56	10.3	13.8	0.5
105-B	Nefrología	348	1.11	592	1.90	94.42	5.8	49.3	0.3
104-C	Cirugía plástica	1,434	4.57	1,468	4.72	94.38	4.6	61.2	0.3
403-A	Neurología	782	2.49	954	3.07	93.82	13.6	19.1	0.9
110-A	Medicina interna	714	2.28	933	3.00	93.64	6.4	38.9	0.4
308-A	Medicina interna	749	2.39	1,210	3.89	92.63	7.8	33.6	0.6
110-B	Geriatría	324	1.03	426	1.37	92.18	6.9	35.5	0.6
105-A	Urología	2,632	8.39	2,316	7.45	91.96	4.7	46.3	0.4
107-A	Gastroenterología	764	2.44	945	3.04	91.67	9.1	28.6	0.8
101-A	Otorrinolaringología	739	2.36	723	2.32	88.75	4.5	40.2	0.6
307-A	Cirugía general	1,040	3.32	907	2.92	88.58	7.9	30.2	1.0
304-A	Cirugía general	973	3.10	943	3.03	87.39	6.1	39.3	0.9
302-B	Cardiología	466	1.49	634	2.04	86.80	9.7	26.4	1.5
406-A	Neumología	1,381	4.40	902	2.90	86.49	15.4	15.0	2.4
303-A	Cirugía general	1,636	5.22	1,425	4.58	85.75	5.7	39.6	1.0
306-A	Cirugía general	1,430	4.56	1,209	3.89	85.34	6.6	33.6	1.1

fuentes: Dirección de Planeación y Desarrollo de Sistemas Administrativos
(*): esta tabla está ordenada en base al porcentaje de ocupación por servicio



HOSPITAL GENERAL DE MÉXICO



PRINCIPALES INDICADORES DE HOSPITALIZACION POR SERVICIO ENERO-SEPTIEMBRE 2008

Unidad	Servicio	Ingresos		Egresos		% de Ocupación	Promedio Dias Estancia	Indice de Rotación	Intervalo de sustitución
		Absoluto	Relativo	Absoluto	Relativo				
109-A	Dermatología	127	0.41	87	0.28	84.18	9.9	8.7	1.9
112-A	Gineco/obstetricia	6,088	19.42	6,080	19.55	80.79	2.2	101.3	0.5
404-A	Reumatología	590	1.88	293	0.94	80.58	8.2	24.4	2.0
102-A	Oftalmología	1,106	3.53	1,061	3.41	77.46	2.3	106.1	0.7
404-B	Endocrinología	694	2.21	356	1.14	76.32	5.5	29.7	1.7
305-A	Cirugía general	951	3.03	810	2.60	76.31	4.7	22.5	1.5
111-A	Oncología	2,342	7.47	2,396	7.70	74.24	5.0	41.3	1.7
505-A	Pediatría	1,828	5.83	1,810	5.82	67.35	9.7	19.3	4.7
405-A	Infectología	394	1.26	344	1.11	60.13	13.0	13.2	8.6
304-B	Transplantes	9	0.03	10	0.03	17.84	8.1	5.0	37.3
	TOTAL	31,357	100.00	31,097	100.00	84.31	6.2	35.2	1.2

fuelle: Dirección de Planeación y Desarrollo de Sistemas Administrativos
 (*)esta tabla esta ordenada en base al porcentaje de ocupación por servicio



HOSPITAL GENERAL DE MÉXICO



PRINCIPALES INDICADORES DE CONSULTA ENERO-SEPTIEMBRE 2008

Indicador Area	No. de Medicos(*)	Consulta por Servicio			Consulta por Médico			No. de médicos en la consulta (**)	Promedio Diario
		Año	Mes	Día	Año	Mes	Día		
Pediatría	58	41,125	4,569.44	217.59	709.05	78.78	3.75	47	4.63
Cirugía General 303	9	2,498	277.56	13.22	277.56	30.84	1.47	9	1.47
Cirugía General 304	3	3,848	427.56	20.36	1,282.67	142.52	6.79	5	4.07
Cirugía General 305	6	2,207	245.22	11.68	367.83	40.87	1.95	8	1.46
Cirugía General 306	12	2,080	231.11	11.01	173.33	19.26	0.92	5	2.20
Cirugía General 307	13	1,749	194.33	9.25	134.54	14.95	0.71	9	1.03
Subtotal de Cirugías	43	12,382	1,375.78	65.51	2,235.93	248.44	11.83	36	1.88
Otorrinolaringología	17	15,777	1,753.00	83.48	928.06	103.12	4.91	16	5.22
Oftalmología	26	30,821	3,424.56	163.07	1,185.42	131.71	6.27	28	5.82
Urología	17	24,894	2,766.00	131.71	1,464.35	162.71	7.75	14	9.41
Ortopedia	19	15,502	1,722.44	82.02	815.89	90.65	4.32	20	4.10
Gastroenterología	26	11,701	1,300.11	61.91	450.04	50.00	2.38	16	3.87
Cirugía Plástica	13	7,157	795.22	37.87	550.54	61.17	2.91	13	2.91
Oncología	56	48,018	5,335.33	254.06	857.46	95.27	4.54	20	4.10
Transplantes	3	480	53.33	2.54	160.00	17.78	0.85	1	2.54
Neurología	29	13,792	1,532.44	72.97	475.59	52.84	2.52	23	3.17
Estomatología	19	5,794	643.78	30.66	304.95	33.88	1.61	17	1.80
Medicina General	40	74,997	8,333.00	396.81	1,874.93	208.33	9.92	46	8.63
Homeopatía	1	1,875	208.33	9.92	1,875.00	208.33	9.92	3	3.31

(*) datos proporcionados por la dirección de recursos humanos
 (**) Datos proporcionados por los jefes de los servicios médicos



HOSPITAL GENERAL DE MÉXICO



PRINCIPALES INDICADORES DE CONSULTA ENERO-SEPTIEMBRE 2008

Indicador Area	No. de Medicos(*)	Consulta por Servicio			Consulta por Médico			No. de médicos en la consulta (**)	Promedio Diario
		Año	Mes	Día	Año	Mes	Día		
Medicina Interna 108	7	1,741	193.44	9.21	248.71	27.63	1.32	7	1.32
Medicina Interna 110	8	1,559	173.22	8.25	194.88	21.65	1.03	8	1.03
Medicina Interna 308	11	2,163	240.33	11.44	196.64	21.85	1.04	6	1.91
Subtotal Medicina Interna	26	5,463	607.00	28.90	640.23	71.14	3.39	21	1.38
Hematología	10	7,115	790.56	37.65	711.50	79.06	3.76	11	3.42
Audiología y Foniatria	6	6,166	685.11	32.62	1,027.67	114.19	5.44	6	5.44
Nefrología	6	6,441	715.67	34.08	1,073.50	119.28	5.68	6	5.68
Dermatología	15	19,364	2,151.56	102.46	1,290.93	143.44	6.83	17	6.03
Geriatría	6	2,317	257.44	12.26	386.17	42.91	2.04	3	4.09
Clinica del Dolor	10	8,513	945.89	45.04	851.30	94.59	4.50	13	3.47
Alergia	8	20,577	2,286.33	108.87	2,572.13	285.79	13.61	10	10.89
Endocrinología	5	10,199	1,133.22	53.96	2,039.80	226.64	10.79	8	6.75
Reumatología	7	10,513	1,168.11	55.62	1,501.86	166.87	7.95	10	5.56
Salud Mental	12	22,761	2,529.00	120.43	1,896.75	210.75	10.04	33	3.65
Infectología	9	3,023	335.89	15.99	335.89	37.32	1.78	8	2.00
Neumología	22	7,782	864.67	41.17	353.73	39.30	1.87	17	2.42
Genética	5	1,250	138.89	6.61	250.00	27.78	1.32	5	1.32
Medicina Fisica y Rehabilitación	4	6,162	684.67	32.60	1,540.50	171.17	8.15	5	6.52
Cardiología	28	25,884	2,876.00	136.95	924.43	102.71	4.89	25	7.44
Cardiovascular	7	9,289	1,032.11	49.15	1,327.00	147.44	7.02		
Gineco – Obstetricia	39	61,902	6,878.00	327.52	1,587.23	17,6.36	8.40	37	8.85
Urgencias	26	38,111	4,234.56	201.65	1,465.81	16,2.87	7.76	21	9.60
Total	618	577,147	64,127.44	3,053.69	933.89	103.77	4.94	556	5.49

(*) datos proporcionados por la dirección de recursos humanos (**) Datos proporcionados por los jefes de los servicios médicos



PRINCIPALES INDICADORES DE EGRESOS ENERO-SEPTIEMBRE 2008

Indicador	No. de camas	No. de Médicos	Egresos por Servicio			Egresos por Médico			Rel. Cama / médico
			Año	Mes	Día	Año	Mes	Día	
Pediatría	94	58	1,810	201.11	6.58	31.21	3.47	0.11	1.62
Cirugía General 303	36	9	1,425	158.33	5.18	158.33	17.59	0.58	4.00
Cirugía General 304	24	3	943	104.78	3.43	314.33	34.93	1.14	8.00
Cirugía General 305	36	6	810	90.00	2.95	135.00	15.00	0.49	6.00
Cirugía General 306	36	12	1,209	134.33	4.40	100.75	11.19	0.37	3.00
Cirugía General 307	30	13	907	100.78	3.30	69.77	7.75	0.25	2.31
Subtotal de Cirugías	162	43	5,294	325.11	19.25	778.19	86.47	2.83	23.31
Otorrinolaringología	18	17	723	80.33	2.63	42.53	4.73	0.15	1.06
Oftalmología	10	26	1,061	117.89	3.86	40.81	4.53	0.15	0.38
Urología	50	17	2,316	257.33	8.42	136.24	15.14	0.50	2.94
Ortopedia	34	19	469	52.11	1.71	24.68	2.74	0.09	1.79
Gastroenterología	33	26	945	105.00	3.44	36.35	4.04	0.13	1.27
Cirugía Plástica	24	13	1,468	163.11	5.34	112.92	12.55	0.41	1.85
Oncología	58	56	2,396	266.22	8.71	42.79	4.75	0.16	1.04
Transplantes	2	3	10	1.11	0.04	3.33	0.37	0.01	0.67
Neurología	50	29	954	106.00	3.47	32.90	3.66	0.12	1.72
Neumología	60	22	902	100.22	3.28	41.00	4.56	0.15	2.73

(*) datos proporcionados por la dirección de recursos humanos

(**) Datos proporcionados por los jefes de los servicios médicos



PRINCIPALES INDICADORES DE EGRESOS ENERO-SEPTIEMBRE 2008

Indicador	No. de camas	No. de Médicos	Egresos por Servicio			Egresos por Médico			Rel. Cama / médico
			Año	Mes	Día	Año	Mes	Día	
Medicina Interna 108	36	7	1415	157.22	5.15	202.14	22.46	0.74	5.14
Medicina Interna 110	24	8	933	103.67	3.39	116.63	12.96	0.42	3.00
Medicina Interna 308	36	11	1210	134.44	4.40	110.00	12.22	0.40	3.27
Subtotal Medicina Interna	96	26	3558	395.33	12.94	428.77	47.64	1.56	11.42
Hematología	24	10	379	42.11	1.38	37.90	4.21	0.14	2.40
Nefrología	12	6	592	65.78	2.15	98.67	10.96	0.36	2.00
Dermatología	10	15	87	9.67	0.32	5.80	0.64	0.02	0.67
Geriatría	12	6	426	47.33	1.55	71.00	7.89	0.26	2.00
Endocrinología	12	5	356	39.56	1.29	71.20	7.91	0.26	2.40
Reumatología	12	7	293	32.56	1.07	41.86	4.65	0.15	1.71
Infectología	26	9	344	38.22	1.25	38.22	4.25	0.14	2.89
Cardiología	24	28	634	70.44	2.31	22.64	2.52	0.08	0.86
Cardiovascular	0	7		0.00	0.00	0.00	0.00	0.00	0.00
Gineco - Obstetricia	60	39	6,080	675.56	22.11	155.90	17.32	0.57	1.54
Total Camas Censables	883	487	31,097	3,455.22	113.08	63.85	7.09	0.23	1.81
Urgencias		26	7188	798.67	26.14	276.46	30.72	1.01	0.00
T.M.I.		11	319	35.44	1.16	29.00	3.22	0.11	0.00
Total	883	524							

(*)datos proporcionados por la dirección de recursos humanos

(**) Datos proporcionados por los jefes de los servicios médicos



PRINCIPALES INDICADORES DE CIRUGÍAS Y PROCEDIMIENTOS NO QUIRÚRGICOS ENERO-SEPTIEMBRE 2008

Indicador	No. de médicos (*)	Cirugía por Servicio			Cirugía por Médico			Relación Cirugía / Proced. No Qx		
		Año	Mes	Día	Año	Mes	Día	Cirugías	Proced. No Qx	Cx/Pno Cx
Pediatría	58	825	91.67	4.37	14.22	1.58	0.08	771	54	14.28
Cirugía General 303	9	1,194	132.67	6.32	132.67	14.74	0.70	770	424	1.82
Cirugía General 304	3	585	65.00	3.10	195.00	21.67	1.03	584	1	584.00
Cirugía General 305	6	491	54.56	2.60	81.83	9.09	0.43	487	4	121.75
Cirugía General 306	12	505	56.11	2.67	42.08	4.68	0.22	503	2	251.50
Cirugía General 307	13	402	44.67	2.13	30.92	3.44	0.16	399	3	133.00
Total de Cirugía General	43	3,177	353.00	16.81	482.51	53.61	2.55	2,743	434	6.32
Otorrinolaringología	17	685	76.11	3.62	40.29	4.48	0.21	630	55	11.45
Oftalmología	26	6,631	736.78	35.08	255.04	28.34	1.35	1,494	5,137	0.29
Urología	17	2,443	271.44	12.93	143.71	15.97	0.76	1,256	1,187	1.06
Ortopedia	19	627	69.67	3.32	33.00	3.67	0.17	581	46	12.63
Gastroenterología	26	5,553	617.00	29.38	213.58	23.73	1.13	1,470	4,083	0.36
Cirugía Plástica R.	13	7,062	784.67	37.37	543.23	60.36	2.87	1,435	5,627	0.26
Oncología	56	1,964	218.22	10.39	35.07	3.90	0.19	1,001	963	1.04
Trasplantes	3	7	0.78	0.04	2.33	0.26	0.01	7	0	0.00
Neurología	29	763	84.78	4.04	26.31	2.92	0.14	739	24	30.79
Neumología	22	550	61.11	2.91	25.00	2.78	0.13	227	323	0.70
Estomatología	19	2,346	260.67	12.41	123.47	13.72	0.65	247	2,099	0.12

(*) datos proporcionados por la dirección de recursos humanos



PRINCIPALES INDICADORES DE CIRUGÍAS Y PROCEDIMIENTOS NO QUIRÚRGICOS ENERO-SEPTIEMBRE 2008

Indicador	No. de médicos (*)	Cirugía por Servicio			Cirugía por Médico			Relación Cirugía / Proced. No Qx		
		Año	Mes	Día	Año	Mes	Día	Cirugías	Proced. No Qx	Cx/Pno Cx
Medicina Interna 108	7	922	102.44	4.88	131.71	14.63	0.70	350	572	0.61
Medicina Interna 110	8	652	72.44	3.45	81.50	9.06	0.43	278	374	0.74
Medicina Interna 308	11	635	70.56	3.36	57.73	6.41	0.31	48	587	0.08
Subtotal Medicina Interna	26	2,209	245.44	11.69	270.94	30.10	1.43	676	1,533	0.44
Cardiología	28	693	77.00	3.67	24.75	2.75	0.13	512	181	2.83
Cardiovascular	7	455	50.56	2.41	65.00	7.22	0.34	1	454	0.00
Nefrología	6	7,416	824.00	39.24	1,236.00	137.33	6.54	164	7,252	0.02
Dermatología	15	8,483	942.56	44.88	565.53	62.84	2.99	1,973	6,510	0.30
Geriatría	6	4	0.44	0.02	0.67	0.07	0.00	1	3	0.00
Reumatología	7	40	4.44	0.21	5.71	0.63	0.03	40	0	0.00
Endocrinología	5	74	8.22	0.39	14.80	1.64	0.08	74	0	0.00
Clinica del Dolor	10	2,514	279.33	13.30	251.40	27.93	1.33	4	2,510	0.00
Gineco-Obstetricia	39	5,920	657.78	31.32	151.79	16.87	0.80	5,387	533	10.11
Urgencias	26	844	93.78	4.47	32.46	3.61	0.17	816	28	29.14
Total	523	61,255	6,806.11	324.10	117.12	13.01	0.62	22,218	39,037	0.57

(*) datos proporcionados por la dirección de recursos humanos



HOSPITAL GENERAL DE MÉXICO



CONSULTA POR TIPO Y GRUPO DE EDAD

Grupo de edad												
Consultas	< 1	1	2-4	5-9	10-14	15-19	20-29	30-49	50-59	60 +	n/e	Total
Primera Vez	6551	1226	3547	5,592	5,371	16632	39,795	86,008	39,288	49053	368	253431
Subsecuente	4715	2090	6285	11499	10728	17421	39167	108940	54269	68155	447	323716
Total	11266	3316	9832	17091	16099	34053	78962	194948	93557	117208	815	577147

CONSULTA POR TIPO Y SEXO

Tipo de Consulta	Femenino	Masculino	No Especificado	Total
Primera Vez	168,947	84,383	101	253,431
Subsecuente	225,366	98,224	126	323,716
Total	394,313	182,607	227	577,147

**PRODUCTIVIDAD
INSTITUCIONAL**
enero-septiembre
2008

CONSULTA DE PRIMERA VEZ POR SEXO Y GRUPO DE EDAD

Grupo de edad												
CONSULTAS	< 1	1	2-4	5-9	10-14	15-19	20-29	30-49	50-59	60 +	n/e	Total
Femenino	3143	491	1515	2420	2613	11524	29055	62006	26814	29222	144	168947
Masculino	3408	735	2032	3172	2758	5108	10704	24002	12473	19831	124	84383
N/Especificado									1		100	101
Total	6551	1226	3547	5592	5371	16632	39795	86008	39288	49053	368	253431

CONSULTA SUBSECUENTE POR SEXO Y GRUPO DE EDAD

Grupo de edad												
CONSULTAS	< 1	1	2-4	5-9	10-14	15-19	20-29	30-49	50-59	60 +	n/e	Total
Femenino	2221	879	2803	4862	4808	10677	28628	85624	40850	43826	188	225366
Masculino	2493	1211	3482	6636	5920	6744	10539	23313	13418	24328	140	98224
N/Especificado	1	0	0	1	0	0	0	3	1	1	119	126
Total	4715	2090	6285	11499	10728	17421	39167	108940	54269	68155	447	323716

**PRODUCTIVIDAD
INSTITUCIONAL**
enero-septiembre
2008



CONSULTAS DE PRIMERA VEZ Y SUBSECUENTES POR ENTIDAD FEDERATIVA ENERO-SEPTIEMBRE 2008

Lugar de residencia												
PERIODO			Ags	BCN	BCS	Camp	Coah	Col	Chia	Chih	DF	Subtotal
Enero – Septiem.	1a VEZ	f	204	16	8	26	17	15	213	47	102,546	103,092
		m	112	10	2	14	6	1	118	22	51,131	51,416
		n/e	0	0	0	0	0	0	0	0	0	67
	Sub-sec	f	212	17	2	11	23	23	349	20	126,032	126,689
		m	67	8	5	6	7	3	177	11	55,245	55,529
		n/e	0	0	0	0	0	0	0	0	0	93
Subtotal	f	416	33	10	37	40	38	562	67	228,578	229,781	
	m	179	18	7	20	13	4	295	33	106,376	106,945	
	n/e	0	0	0	0	0	0	0	0	0	160	160

Lugar de residencia												
PERIODO			Dgo	Gto	Gro	Hgo	Jal	Mex	Mich	Mor	Nay	Subtotal
Enero – Septiem.	1a VEZ	f	5	302	1,512	1,573	60	52,022	825	718	14	57,031
		m	8	217	924	884	29	26,451	498	377	1	29,389
		n/e	0	0	1	0	0	30	1	0	0	0
	Sub-sec	f	18	601	2,373	2,486	72	76,390	1,326	1,148	16	84,430
		m	3	331	1,152	1,236	32	33,725	688	555	0	37,722
		n/e	0	1	1	1	0	24	0	2	0	0
Subtotal	f	23	903	3,885	4,059	132	128,412	2,151	1,866	30	141,461	
	m	11	548	2,076	2,120	61	60,176	1,186	932	1	67,111	
	n/e	0	1	2	1	0	54	1	2	0	0	61



CONSULTAS DE PRIMERA VEZ Y SUBSECUENTES POR ENTIDAD FEDERATIVA ENERO-SEPTIEMBRE 2008

PERIODO		Lugar de residencia										
		NL	Oax	Pue	Qro	Qroo	SLP	Sin	Son	Tab	Subtotal	
Enero – Septiem.	1a VEZ	f	18	1,317	1,334	150	13	73	8	10	42	2,965
		m	15	793	778	90	15	50	10	8	38	1,797
		n/e	0	2	0	0	0	0	0	0	0	2
	Sub-sec	f	14	1,476	1,733	255	21	114	21	6	50	3,690
		m	6	753	1,014	128	14	56	12	6	29	2,018
		n/e	0	1	1	0	0	0	0	0	0	2
Subtotal		f	32	2,793	3,067	405	34	187	29	16	92	6,655
		m	21	1,546	1,792	218	29	106	22	14	67	3,815
		n/e	0	3	1	0	0	0	0	0	0	4

PERIODO		Lugar de residencia								Subtotal	Total
		Tam	Tlax	Ver	Yuc	Zac	Ext	S/I			
Enero – Septiem.	1a VEZ	f	13	483	1,343	6	48	15	3,951	5,958	168,947
		m	22	286	721	6	30	16	700	1,781	84,104
		n/e	0	0	0	0	0	0	0	0	101
	Sub-sec	f	41	799	1,956	0	65	11	7,685	10,557	225,348
		m	17	478	890	2	54	10	1,504	2,955	98,225
		n/e	0	0	2	0	0	0	0	2	126
Subtotal		f	54	1,282	3,299	6	113	26	11,636	16,416	394,280
		m	39	764	1,611	8	84	26	2,204	4,736	182,669
		n/e	0	0	2	0	0	0	0	2	227
TOTAL										577,147	



LOGRO CONTRA META PROGRAMADA EN CONSULTAS ENERO-SEPTIEMBRE 2008

Unidad	Servicio	Meta	Logro	% de Cumplimiento
203-C	Clínica del dolor	7,151	8,513	119.05
401-A	Urgencias médico quir.	32,745	38,111	116.39
402-A	Medicina física y rehab.	5,303	6,162	116.20
304-A	Cirugía general	3,380	3,848	113.85
105-A	Urología	22,535	24,894	110.47
501-B	Cardiología	32,971	35,145	106.59
102-A	Oftalmología	29,297	30,821	105.20
108-A	Medicina interna	1,660	1,741	104.88
109-A	Dermatología	18,564	19,364	104.31
101-A	Otorrinolaringología	15,156	15,777	104.10
105-B	Nefrología	6,190	6,441	104.05
404-A	Reumatología	10,104	10,513	104.05
104-B	Audiología y foniatría	5,946	6,166	103.70
103-A	Hematología	6,880	7,115	103.42
307-A	Cirugía general	1,704	1,749	102.64
106-A	Ortopedia	15,127	15,502	102.48
308-A	Medicina interna	2,116	2,163	102.22
405-A	Infectología	2,965	3,023	101.96
304-B	Transplantes	473	480	101.48
309-A	Alergia e inmunología	20,325	20,577	101.24



LOGRO CONTRA META PROGRAMADA EN CONSULTAS ENERO-SEPTIEMBRE 2008

Unidad	Servicio	Meta	Logro	% de Cumplimiento
505-A	Pediatría	41,806	41,125	98.37
406-A	Neumología	8,010	7,782	97.15
110-B	Geriatría	2,397	2,317	96.66
310-A	Genética	1,337	1,250	93.49
110-A	Medicina interna	1,694	1,559	92.03
404-D	Salud mental	24,770	22,761	91.89
305-A	Cirugía general	2,413	2,207	91.46
401-A	Medicina general	82,734	74,997	90.65
112-A	Ginecología	68,555	61,902	90.30
111-A	Oncología	53,618	48,018	89.56
403-A	Neurología	15,502	13,792	88.97
303-A	Cirugía general	2,852	2,498	87.59
107-A	Gastroenterología	13,827	11,701	84.62
404-B	Endocrinología	12,606	10,199	80.91
109-B	Cirugía plástica y reconstructiva	8,996	7,157	79.56
404-E	Estomatología	7,289	5,794	79.49
306-A	Cirugía general	3,013	2,080	69.03
401-J	Homeopatía		1,875	
501-B	Clínica de malformación vascular		28	
TOTAL INSTITUCIONAL		592,011	577,147	97.49



COMPARATIVO DE CONSULTA POR SERVICIO ENERO-SEPTIEMBRE 2007-2008

Unidad	Servicio	2007	2008	% de Cumplimiento
401-J	Homeopatía	1,488	1,875	126.01
401-C	Urgencias médico quir.	30,803	38,111	123.72
203-C	Clínica del dolor	7,036	8,513	120.99
109-B	Cirugía plástica y reconstructiva	5,945	7,157	120.39
402-A	Medicina física y rehab.	5,457	6,162	112.92
304-B	Transplantes	434	480	110.60
102-A	Oftalmología	27,902	30,821	110.46
101-A	Otorrinolaringología	14,359	15,777	109.88
304-A	Cirugía general	3,514	3,848	109.50
108-A	Medicina interna	1,616	1,741	107.74
103-A	Hematología	6,619	7,115	107.49
307-A	Cirugía general	1,635	1,749	106.97
501-B	Cardiología	33,114	35,145	106.13
105-A	Urología	23,495	24,894	105.95
110-B	Geriatría	2,196	2,317	105.51
109-A	Dermatología	18,409	19,364	105.19
105-B	Nefrología	6,153	6,441	104.68
308-A	Medicina interna	2,070	2,163	104.49
104-B	Audiología y foniatría	5,990	6,166	102.94
405-A	Infectología	2,976	3,023	101.58



COMPARATIVO DE CONSULTA POR SERVICIO ENERO-SEPTIEMBRE 2007-2008

Unidad	Servicio	2007	2008	% de Cumplimiento
106-A	Ortopedia	15,369	15,502	100.87
404-A	Reumatología	10,534	10,513	99.80
112-A	Ginecología	62,207	61,902	99.51
401-A	Medicina general	76,478	74,997	98.06
305-A	Cirugía general	2,314	2,207	95.38
406-A	Neumología	8,184	7,782	95.09
404-D	Salud mental	24,247	22,761	93.87
505-A	Pediatría	44,040	41,125	93.38
309-A	Alergia e inmunología	22,083	20,577	93.18
111-A	Oncología	52,212	48,018	91.97
107-A	Gastroenterología	13,109	11,701	89.26
310-A	Genética	1,407	1,250	88.84
110-A	Medicina interna	1,760	1,559	88.58
303-A	Cirugía general	2,824	2,498	88.46
403-A	Neurología	15,641	13,792	88.18
404-E	Estomatología	6,670	5,794	86.87
404-B	Endocrinología	12,081	10,199	84.42
306-A	Cirugía general	2,798	2,080	74.34
501-B	Clínica de malformación vascular	1,127	28	2.48
TOTAL INSTITUCIONAL		576,296	577,147	100.15



HOSPITAL GENERAL DE MÉXICO



COMPARATIVO DE DE PRODUCTIVIDAD DE CONSULTA DE 1a VEZ Y PORCENTAJE POR SERVICIO ENE-SEP 2007-2008

Unidad	Servicio	1ra Vez			
		2007		2008	
		Consulta por Servicio	% en relación al total de 1ra Vez	Consulta por Servicio	% en relación al total de 1ra Vez
101	Otorrinolaringología	5,682	2.28	5,930	2.34
102	Oftalmología	8,659	3.48	9,177	3.62
103	Hematología	1,284	0.52	1,467	0.58
104 B	Audiología y Foniatría	3,295	1.32	3,410	1.35
104 C	Cirugía Plástica y Reconstructiva	1,618	0.65	1,779	0.70
105-A	Urología	6,484	2.60	7,050	2.78
105-B	Nefrología	1,249	0.50	1,421	0.56
106	Ortopedia	6,928	2.78	6,623	2.61
107	Gastroenterología	3,242	1.30	3,055	1.21
107	Proctología	1,318	0.53	2,060	0.81
107	Capra	248	0.10	119	0.05
Subtotal de Gastroenterología 107		4,808	1.93	5,234	2.07
108	Medicina Interna	649	0.26	683	0.27
109	Dermatología	5,388	2.16	4,941	1.95
110	Medicina Interna	537	0.22	593	0.23
110 A	Geriatría	637	0.26	583	0.23
111	Oncología	8,041	3.23	8,404	3.32
111	Prótesis Maxilofacial	659	0.26	143	0.06
Subtotal de Oncología 111		8,700	3.49	8,547	3.37



HOSPITAL GENERAL DE MÉXICO



COMPARATIVO DE PRODUCTIVIDAD DE CONSULTA DE 1a VEZ Y PORCENTAJE POR SERVICIO ENE - SEP 2007-2008

Unidad	Servicio	1ra Vez			
		2007		2008	
		Consulta por Servicio	% en relación al total 1ra Vez	Consulta por Servicio	% en relación al total 1ra Vez
112	Ginecología	6,699	2.69	7,912	3.12
112	Obstetricia	4,710	1.89	3,819	1.51
112	Biología Reproducción Humana	222	0.09	91	0.04
112	Colposcopia	2,010	0.81	2,293	0.90
112	Planificación Familiar	301	0.12	193	0.08
112-A	Urgencias gineco/obstetricas	14,454	5.81	12,855	5.07
Subtotal de Gineco-Obstetricia 112		28,396	11.41	27,163	10.72
203-A	Clinica del Dolor	953	0.38	1,526	0.60
303	Cirugía General	1,469	0.59	1,393	0.55
304	Cirugía General	1,047	0.42	1,096	0.43
304	Trasplantes	157	0.06	167	0.07
305	Cirugía General	988	0.40	1,090	0.43
306	Cirugía General	1,356	0.54	1,054	0.42
307	Cirugía General	845	0.34	993	0.39
308	Medicina Interna	671	0.27	736	0.29
309	Alergia e Inmunología	1,934	0.78	1,809	0.71
311	Genética	729	0.29	690	0.27
401	Urgencias médico quirúrgicas	30,803	12.37	38,111	15.04
401	Medicina General	60,586	24.34	58,053	22.91
401	Homeopatía	365	0.15	517	0.20
Subtotal de Medicina General		60,951	24.48	58,570	23.11



COMPARATIVO DE PRODUCTIVIDAD DE CONSULTA DE 1a VEZ Y PORCENTAJE POR SERVICIO ENERO-SEPTIEMBRE 2007-2008

Unidad	Servicio	1ra Vez			
		2007		2008	
		Consulta por Servicio	% en relación al total de 1ra Vez	Consulta por Servicio	% en relación al total de 1ra Vez
402	Medicina Física y Rehabilitación	2,268	0.91	2,655	1.05
403	Neurología	4,995	2.01	4,137	1.63
404 E	Estomatología	1,671	0.67	1,574	0.62
404-A	Reumatología	2,200	0.88	2,272	0.90
404-B	Endocrinología	4,208	1.69	2,991	1.18
404-B	Clínica de Tiroides	108	0.04	50	0.02
404-B	Clínica de Hipotálamo e Hipófisis	23	0.01	34	0.01
404-B	Nutrición	634	0.25	736	0.29
Subtotal de Endocrinología 404-B		4,973	2.00	3,811	1.50
404-D	Psiquiatría	2,159	0.87	2,044	0.81
404-D	Psicología	3,900	1.57	3,626	1.43
Subtotal de Salud Mental 404-D		6,059	2.43	5,670	2.24
405	Infectología	724	0.29	743	0.29
406	Neumología	1,993	0.80	2,008	0.79
503-A	Cardiología	15,943	6.40	16,828	6.64
503-A	Vascular Periférico	2,925	1.17	3,940	1.55
503-A	Malformación Vascular	404	0.16	19	0.01
Subtotal de Cardiología 503-A		19,272	2.58	20,787	8.20
505	Pediatría	7,457	3.00	16,198	6.39
505-A	Urgencias pediátricas	2,287	0.92	1,740	0.69
TOTAL		248,957	100.00	253,431	100.00



COMPARATIVO DE PRODUCTIVIDAD DE CONSULTA SUBSECUENTE Y PORCENTAJE POR SERVICIO ENE-SEP 2007-2008

Unidad	Servicio	Subsecuente			
		2007		2008	
		Consulta por Servicio	% en relación al total de 1ra Vez	Consulta por Servicio	% en relación al total de 1ra Vez
101	Otorrinolaringología	8,677	2.65	9,847	3.04
102	Oftalmología	19,243	5.88	21,644	6.69
103	Hematología	5,335	1.63	5,648	1.74
104 B	Audiología y Foniatría	2,695	0.82	2,756	0.85
104 C	Cirugía Plástica y Reconstructiva	4,327	1.32	5,378	1.66
105-A	Urología	17,011	5.20	17,844	5.51
105-B	Nefrología	4,904	1.50	5,020	1.55
106	Ortopedia	8,441	2.58	8,879	2.74
107	Gastroenterología	4,277	1.31	3,150	0.97
107	Proctología	3,521	1.08	3,056	0.94
401	Capra	503	0.15	261	0.08
Subtotal de Gastroenterología 107		8,301	2.54	6,467	2.00
108	Medicina Interna	967	0.30	1,058	0.33
109	Dermatología	13,021	3.98	14,423	4.46
110	Medicina Interna	1,223	0.37	966	0.30
110 A	Geriatría	1,559	0.48	1,734	0.54
111	Oncología	36,402	11.12	36,563	11.29
111	Prótesis Maxilofacial	7,110	2.17	2,908	0.90
Subtotal de Oncología 111		43,512	13.29	39,471	12.19



HOSPITAL GENERAL DE MÉXICO



COMPARATIVO DE PRODUCTIVIDAD DE CONSULTA SUBSECUENTE Y PORCENTAJE POR SERVICIO ENE-SEP 2007-2008

Unidad	Servicio	Subsecuente			
		2007		2008	
		Consulta por Servicio	% en relación al total de 1ra Vez	Consulta por Servicio	% en relación al total de 1ra Vez
112	Ginecología	16,102	4.92	15,878	4.90
112	Obstetricia	7,008	2.14	6,776	2.09
112	Biología Reproducción Humana	502	0.15	183	0.06
112	Colposcopia	5,953	1.82	7,359	2.27
112	Planificación Familiar	171	0.05	162	0.05
112-A	Urgencias gineco/obstetricas	4,075	1.24	4,381	1.35
Subtotal de Gineco-Obstetricia 112		33,811	10.33	34,739	10.73
203-A	Clinica del Dolor	6,083	1.86	6,987	2.16
303	Cirugía General	1,355	0.41	1,105	0.34
304	Cirugía General	2,467	0.75	2,752	0.85
304	Trasplantes	277	0.08	313	0.10
305	Cirugía General	1,326	0.41	1,117	0.35
306	Cirugía General	1,442	0.44	1,026	0.32
307	Cirugía General	790	0.24	756	0.23
308	Medicina Interna	1,399	0.43	1,427	0.44
309	Alergia e Inmunología	20,149	6.16	18,768	5.80
311	Genética	678	0.21	560	0.17
401	Urgencias médico quirúrgicas	0	0.00	0	0.00
401	Medicina General	15,892	4.85	16,944	5.23
401	Homeopatía	1,123	0.34	1,358	0.42
Subtotal de Medicina General 401		17,015	5.20	18,302	5.65

fuelle: Dirección de Planeación y Desarrollo de Sistemas Administrativos



HOSPITAL GENERAL DE MÉXICO



COMPARATIVO DE PRODUCTIVIDAD DE CONSULTA SUBSECUENTE Y PORCENTAJE POR SERVICIO ENERO-SEPTIEMBRE 2008

Unidad	Servicio	Subsecuente			
		2007		2008	
		Consulta por Servicio	% en relación al total de 1ra Vez	Consulta por Servicio	% en relación al total de 1ra Vez
402	Medicina Física y Rehabilitación	3,189	0.97	3,507	1.08
403	Neurología	10,646	3.25	9,655	2.98
404 E	Estomatología	4,999	1.53	4,220	1.30
404-A	Reumatología	8,334	2.55	8,241	2.55
404-B	Endocrinología	5,052	1.54	4,531	1.40
404-B	Clínica de Tiroides	942	0.29	806	0.25
404-B	Clínica de Hipotálamo e Hipófisis	252	0.08	234	0.07
404-B	Nutrición	862	0.26	817	0.25
Subtotal de Endocrinología 404-B		7,108	2.17	6,388	1.97
404-C	Psiquiatría	6,714	2.05	6,522	2.01
404-C	Psicología	11,474	3.51	10,569	3.26
Subtotal de Salud Mental 404-C		18,188	5.56	17,091	5.28
405	Infectología	2,252	0.69	2,280	0.70
406	Neumología	6,191	1.89	5,774	1.78
503	Cardiología	9,940	3.04	8,897	2.75
503	Vascular Periférico	4,306	1.32	5,349	1.65
503	Malformación Vascular	723	0.22	140	0.04
Subtotal de Cardiología 503		14,969	4.57	14,386	4.44
505	Pediatría	5,557	1.70	23,187	7.16
505-A	Urgencias pediátricas	0	0.00	0	0.00
TOTAL		327,339	100.00	323,716	100.00

fuentes: Dirección de Planeación y Desarrollo de Sistemas Administrativos



COMPARATIVO DE PRODUCTIVIDAD DE CONSULTA TOTAL Y PORCENTAJE POR SERVICIO ENE-SEP 2007- 2008

Unidad	Servicio	Total			
		2007		2008	
		Consulta por Servicio	% en relación al total de 1ra Vez	Consulta por Servicio	% en relación al total de 1ra Vez
101	Otorrinolaringología	14,359	2.49	15,777	2.73
102	Oftalmología	27,902	4.84	30,821	5.34
103	Hematología	6,619	1.15	7,115	1.23
104 B	Audiología y Foniatría	5,990	1.04	6,166	1.07
104 C	Cirugía Plástica y Reconstructiva	5,945	1.03	7,157	1.24
105-A	Urología	23,495	4.08	24,894	4.31
105-B	Nefrología	6,153	1.07	6,441	1.12
106	Ortopedia	15,369	2.67	15,502	2.69
107	Gastroenterología	7,519	1.30	6,205	1.08
107	Proctología	4,839	0.84	5,116	0.89
107	Capra	751	0.13	380	0.07
Subtotal de Gastroenterología 107		13,109	2.27	11,701	2.03
108	Medicina Interna	1,616	0.28	1,741	0.30
109	Dermatología	18,409	3.19	19,364	3.36
110	Medicina Interna	1,760	0.31	1,559	0.27
110 A	Geriatría	2,196	0.38	2,317	0.40
111	Oncología	44,443	7.71	44,967	7.79
111	Prótesis Maxilofacial	7,769	1.35	3,051	0.53
Subtotal de Oncología		52,212	9.06	48,018	8.32



COMPARATIVO DE PRODUCTIVIDAD DE CONSULTA TOTAL Y PORCENTAJE POR SERVICIO ENE-SEP 2007-2008

Unidad	Servicio	Total			
		2007		2008	
		Consulta por Servicio	% en relación al total de 1ra Vez	Consulta por Servicio	% en relación al total de 1ra Vez
112	Ginecología	22,801	3.96	23,790	4.12
112	Obstetricia	11,718	2.03	10,595	1.84
112	Biología Reproducción Humana	724	0.13	274	0.05
112	Colposcopia	7,963	1.38	9,652	1.67
112	Planificación Familiar	472	0.08	355	0.06
112-A	Urgencias gineco/obstetricas	18,529	3.22	17,236	2.99
Subtotal de Gineco-Obstetricia 112		62,207	10.79	61,902	10.73
203-A	Clinica del Dolor	7,036	1.22	8,513	1.48
303	Cirugia General	2,824	0.49	2,498	0.43
304	Cirugia General	3,514	0.61	3,848	0.67
304	Trasplantes	434	0.08	480	0.08
305	Cirugia General	2,314	0.40	2,207	0.38
306	Cirugia General	2,798	0.49	2,080	0.36
307	Cirugia General	1,635	0.28	1,749	0.30
308	Medicina Interna	2,070	0.36	2,163	0.37
309	Alergia e Inmunología	22,083	3.83	20,577	3.57
311	Genética	1,407	0.24	1,250	0.22
401	Urgencias médico quirúrgicas	30,803	5.34	38,111	6.60
401	Médina General	76,478	13.27	74,997	12.99
401	Homeopatía	1,488	0.26	1,875	0.32
Subtotal de Medicina General 401		77,966	13.53	76,872	13.32

fuelle: Dirección de Planeación y Desarrollo de Sistemas Administrativos



HOSPITAL GENERAL DE MÉXICO



COMPARATIVO DE PRODUCTIVIDAD DE CONSULTA TOTAL Y PORCENTAJE POR SERVICIO ENERO-SEPTIEMBRE 2007-2008

Unidad	Servicio	Total			
		2007		2008	
		Consulta por Servicio	% en relación al total de 1ra Vez	Consulta por Servicio	% en relación al total de 1ra Vez
402	Medicina Física y Rehabilitación	5,457	0.95	6,162	1.07
403	Neurología	15,641	2.71	13,792	2.39
404 E	Estomatología	6,670	1.16	5,794	1.00
404-A	Reumatología	10,534	1.83	10,513	1.82
404-B	Endocrinología	9,260	1.61	7,522	1.30
404-B	Clínica de Tiroides	1,050	0.18	856	0.15
404-B	Clínica de Hipotálamo e Hipófisis	275	0.05	268	0.05
404-B	Nutrición	1,496	0.26	1,553	0.27
Subtotal de Endocrinología 404-B		12,081	2.10	10,199	1.77
404-C	Psiquiatría	8,873	1.54	8,566	1.48
404-C	Psicología	15,374	2.67	14,195	2.46
Subtotal de Salud Mental 404-C		24,247	4.21	22,761	3.94
405	Infectología	2,976	0.52	3,023	0.52
406	Neumología	8,184	1.42	7,782	1.35
503	Cardiología	25,883	4.49	25,725	4.46
503	Vascular Periférico	7,231	1.25	9,289	1.61
503	Malformación Vascular	1,127	0.20	159	0.03
Subtotal de Cardiología 503		34,241	5.94	35,173	6.09
505	Pediatría	13,014	2.26	39,385	6.82
505-A	Urgencias pediátricas	2,287	0.40	1,740	0.30
TOTAL		576,296	100.00	577,147	100.00

fuentes: Dirección de Planeación y Desarrollo de Sistemas Administrativos



HOSPITAL GENERAL DE MÉXICO



COMPARATIVO DE PRODUCTIVIDAD DE CONSULTA 1a VEZ Y SUBSECUENTE, POR PORCENTAJE EN RELACIÓN AL TOTAL DEL SERVICIO Y AL TOTAL DE LA CONSULTA ENE-SEP 2007-2008

Unidad	Servicio	2007			2008		
		1ra Vez	Subsecuente	Total	1ra Vez	Subsecuente	Total
		% relación al total del servicio	% relación al total del servicio	% relación al total de consulta	% relación al total del servicio	% relación al total del servicio	% relación al total de consulta
101	Otorrinolaringología	39.57	60.43	2.49	37.59	62.41	2.73
102	Oftalmología	31.03	68.97	4.84	29.78	70.22	5.34
103	Hematología	19.40	80.60	1.15	20.62	79.38	1.23
104 B	Audiología y Foniatría	55.01	44.99	1.04	55.30	44.70	1.07
104 C	Cirugía Plástica y Rec.	27.22	72.78	1.03	24.86	75.14	1.24
105-A	Urología	27.60	72.40	4.08	28.32	71.68	4.31
105-B	Nefrología	20.30	79.70	1.07	22.06	77.94	1.12
106	Ortopedia	45.08	54.92	2.67	42.72	57.28	2.69
107	Gastroenterología	43.12	56.88	1.30	49.23	50.77	1.08
107	Proctología	27.24	72.76	0.84	40.27	59.73	0.89
107	Capra	33.02	66.98	0.13	31.32	68.68	0.07
Subtotal de Gastroenterología 107		34.46	65.54	2.27	44.73	55.27	2.03
108	Medicina Interna	40.16	59.84	0.28	39.23	60.77	0.30
109	Dermatología	29.27	70.73	3.19	25.52	74.48	3.36
110	Medicina Interna	30.51	69.49	0.31	38.04	61.96	0.27
110 A	Geriatría	29.01	70.99	0.38	25.16	74.84	0.40
111	Oncología	18.09	81.91	7.71	18.69	81.31	7.79
111	Prótesis Maxilofacial	8.48	91.52	1.35	4.69	95.31	0.53
Subtotal de Oncología 111		13.28	86.71	9.06	17.80	82.20	8.32



HOSPITAL GENERAL DE MÉXICO



COMPARATIVO DE PRODUCTIVIDAD DE CONSULTA 1a VEZ Y SUBSECUENTE, POR PORCENTAJE EN RELACIÓN AL TOTAL DEL SERVICIO Y AL TOTAL DE LA CONSULTA ENE-SEP 2007-2008

Unidad	Servicio	2007			2008		
		1ra Vez	Subsecuente	Total	1ra Vez	Subsecuente	Total
		% relación al total del servicio	% relación al total del servicio	% relación al total de consulta	% relación al total del servicio	% relación al total del servicio	% relación al total de consulta
112	Ginecología	29.38	70.62	3.96	33.26	66.74	4.12
112	Obstetricia	40.19	59.81	2.03	36.05	63.95	1.84
112	Biología Reproducción Humana	30.66	69.34	0.13	33.21	66.79	0.05
112	Colposcopia	25.24	74.76	1.38	23.76	76.24	1.67
112	Planificación Familiar	63.77	36.23	0.08	54.37	45.63	0.06
112-A	Urgencias Gineco/Obstetricas	78.01	21.99	3.22	74.58	25.42	2.99
Subtotal de Gineco-Obstetricia 112		44.54	55.45	10.79	43.88	56.12	10.73
203-A	Clinica del Dolor	13.54	86.46	1.22	17.93	82.07	1.48
303	Cirugia General	52.02	47.98	0.49	55.76	44.24	0.43
304	Cirugia General	29.80	70.20	0.61	28.48	71.52	0.67
304	Trasplantes	36.18	63.82	0.08	34.79	65.21	0.08
305	Cirugia General	42.70	57.30	0.40	49.39	50.61	0.38
306	Cirugia General	48.46	51.54	0.49	50.67	49.33	0.36
307	Cirugia General	51.68	48.32	0.28	56.78	43.22	0.30
308	Medicina Interna	32.42	67.58	0.36	34.03	65.97	0.37
309	Alergia e Inmunología	8.76	91.24	3.83	8.79	91.21	3.57
311	Genética	51.81	48.19	0.24	55.20	44.80	0.22
401	Urgencias Médico Quirúrgicas	100.00	0.00	5.34	100.00	0.00	6.60
401	Medicina General	79.22	20.78	13.27	77.41	22.59	12.99
401	Homeopatía	24.53	75.47	0.26	27.57	72.43	0.32
Subtotal de Medicina General 401		51.87	48.12	13.53	76.19	23.81	13.32



HOSPITAL GENERAL DE MÉXICO



COMPARATIVO DE PRODUCTIVIDAD DE CONSULTA 1a VEZ Y SUBSECUENTE, POR PORCENTAJE EN RELACIÓN AL TOTAL DEL SERVICIO Y AL TOTAL DE LA CONSULTA ENE-SEP 2007-2008

Unidad	Servicio	2007			2008		
		1ra Vez	Subsecuente	Total	1ra Vez	Subsecuente	Total
		% relación al total del servicio	% relación al total del servicio	% relación al total de consulta	% relación al total del servicio	% relación al total del servicio	% relación al total de consulta
402	Medicina Física y Rehabilitación	41.56	58.44	0.95	43.09	56.91	1.07
403	Neurología	31.94	68.06	2.71	30.00	70.00	2.39
404 E	Estomatología	25.05	74.95	1.16	27.17	72.83	1.00
404-A	Reumatología	20.88	79.12	1.83	21.61	78.39	1.82
404-B	Endocrinología	45.44	54.56	1.61	39.76	60.24	1.30
404-B	Clínica de Tiroides	10.29	89.71	0.18	5.84	94.16	0.15
404-B	Clínica de Hipotálamo e Hipófisis	8.36	91.64	0.05	12.69	87.31	0.05
404-B	Nutrición	42.38	57.62	0.26	47.39	52.61	0.27
Subtotal Endocrinología 404-B		26.62	73.38	2.10	37.37	62.63	1.77
404-C	Psiquiatría	24.33	75.67	1.54	23.86	76.14	1.48
404-C	Psicología	25.37	74.63	2.67	25.54	74.46	2.46
Subtotal Salud Mental 404-C		24.85	75.15	4.21	24.91	75.09	3.94
405	Infectología	24.33	75.67	0.52	24.58	75.42	0.52
406	Neumología	24.35	75.65	1.42	25.80	74.20	1.35
503	Cardiología	61.60	38.40	4.49	65.41	34.59	4.46
503	Vascular Periférico	40.45	59.55	1.25	42.42	57.58	1.61
503 C	Malformación Vascular	35.85	64.15	0.20	11.95	88.05	0.03
Subtotal Cardiología 503		45.93	54.03	5.94	59.10	40.90	6.09
505	Pediatría	57.30	42.70	2.26	41.13	58.87	6.82
505	Urgencias Pediátricas	100.00	0.00	0.40	100.00	0.00	0.00
Total		43.20	56.80	100.00	43.91	56.09	100.00



HOSPITAL GENERAL DE MÉXICO



COMPARATIVO DE PRODUCTIVIDAD DE CONSULTA 1a VEZ Y SUBSECUENTE, TOTAL E ÍNDICE DE CONCENTRACIÓN, POR SERVICIO, ENE-SEP 2007-2008

Unidad	Servicio	Consulta			Índice de Concentra.	Consulta			Índice de Concentración
		2007				2008			
		1ra Vez	Subsecuente	Total		1ra Vez	Subsecuente	Total	
101	Otorrinolaringología	5,682	8,677	14,359	1.53	5,930	9,847	15,777	1.66
102	Oftalmología	8,659	19,243	27,902	2.22	9,177	21,644	30,821	2.36
103	Hematología	1,284	5,335	6,619	4.15	1,467	5,648	7,115	3.85
104 B	Audiología y Foniatría	3,295	2,695	5,990	0.82	3,410	2,756	6,166	0.81
104 C	Cirugía Plástica y rec.	1,618	4,327	5,945	2.67	1,779	5,378	7,157	3.02
105	Urología	6,484	17,011	23,495	2.62	7,050	17,844	24,894	2.53
105	Nefrología	1,249	4,904	6,153	3.93	1,421	5,020	6,441	3.53
106	Ortopedia	6,928	8,441	15,369	1.22	6,623	8,879	15,502	1.34
107	Gastroenterología	3,242	4,277	7,519	1.32	3,055	3,150	6,205	1.03
107	Proctología	1,318	3,521	4,839	2.67	2,060	3,056	5,116	1.48
107	Capra	248	503	751	2.03	119	261	380	2.19
Subtotal Gastroenterología 107		4,808	8,301	13,109	1.73	5,234	6,467	11,701	1.24
108	Medicina Interna	649	967	1,616	1.49	683	1,058	1,741	1.55
109	Dermatología	5,388	13,021	18,409	2.42	4,941	14,423	19,364	2.92
110	Medicina Interna	537	1,223	1,760	2.28	593	966	1,559	1.63
110 A	Geriatría	637	1,559	2,196	2.45	583	1,734	2,317	2.97
111	Oncología	8,041	36,402	44,443	4.53	8,404	36,563	44,967	4.35
111	Prótesis Maxilofacial	659	7,110	7,769	10.79	143	2,908	3,051	20.34
Subtotal Oncología 111		8,700	43,512	52,212	5.00	8,547	39,471	48,018	4.62



HOSPITAL GENERAL DE MÉXICO



COMPARATIVO DE PRODUCTIVIDAD DE CONSULTA 1a VEZ Y SUBSECUENTE, TOTAL E ÍNDICE DE CONCENTRACIÓN, POR SERVICIO, ENE-SEP 2007-2008

Unidad	Servicio	Consulta			Índice de Concentra.	Consulta			Índice de Concentra
		2007				2008			
		1ra Vez	Subsecuente	Total		1ra Vez	Subsecuente	Total	
112	Ginecología	6,699	16,102	22,801	2.40	7,912	15,878	23,790	2.01
112	Obstetricia	4,710	7,008	11,718	1.49	3,819	6,776	10,595	1.77
112	Biología Reproducción Humana	222	502	724	2.26	91	183	274	2.01
112	Colposcopia	2,010	5,953	7,963	2.96	2,293	7,359	9,652	3.21
112	Planificación Familiar	301	171	472	0.57	193	162	355	0.84
112	Urgencias Gineco/Obstetricas	14,454	4,075	18,529	0.28	12,855	4,381	17,236	0.34
Subtotal Gineco-Obstetricia 112		28,396	33,811	62,207	1.19	27,163	34,739	61,902	1.28
203	Clínica del Dolor	953	6,083	7,036	6.38	1,526	6,987	8,513	4.58
303	Cirugía General	1,469	1,355	2,824	0.92	1,393	1,105	2,498	0.79
304	Cirugía General	1,047	2,467	3,514	2.36	1,096	2,752	3,848	2.51
304	Trasplantes	157	277	434	1.76	167	313	480	1.87
305	Cirugía General	988	1,326	2,314	1.34	1,090	1,117	2,207	1.02
306	Cirugía General	1,356	1,442	2,798	1.06	1,054	1,026	2,080	0.97
307	Cirugía General	845	790	1,635	0.93	993	756	1,749	0.76
308	Medicina Interna	671	1,399	2,070	2.08	736	1,427	2,163	1.94
309	Alergia e Inmunología	1,934	20,149	22,083	10.42	1,809	18,768	20,577	10.37
311	Genética	729	678	1,407	0.93	690	560	1,250	0.81
401	Urgencias Médico Quirúrgicas	30,803	0	30,803	0.00	38,111	0	38,111	0.00
401	Medicina General	60,586	15,892	76,478	0.26	58,053	16,944	74,997	0.29
401	Homeopatía	365	1,123	1,488	3.08	517	1,358	1,875	2.63
Sutotal Medicina General 401		91,754	17,015	108,769	0.19	96,681	18,302	114,983	0.31



HOSPITAL GENERAL DE MÉXICO



COMPARATIVO DE PRODUCTIVIDAD DE CONSULTA 1a VEZ Y SUBSECUENTE, TOTAL E ÍNDICE DE CONCENTRACIÓN, POR SERVICIO, ENE -SEP 2007-2008

Unidad	Servicio	Consulta			Índice de Concentración	Consulta			Índice de Concentración
		2007				2008			
		1ra Vez	Subsecuente	Total		1ra Vez	Subsecuente	Total	
402	Medicina Física y Rehabilitación	2,268	3,189	5,457	1.41	2,655	3,507	6,162	1.32
403	Neurología	4,995	10,646	15,641	2.13	4,137	9,655	13,792	2.33
404 E	Estomatología	1,671	4,999	6,670	2.99	1,574	4,220	5,794	2.68
404-A	Reumatología	2,200	8,334	10,534	3.79	2,272	8,241	10,513	3.63
404-B	Endocrinología	4,208	5,052	9,260	1.20	2,991	4,531	7,522	1.51
404-B	Clínica de tiroides	108	942	1,050	8.72	50	806	856	16.12
404-B	Clínica de Hipotalamo e Hipófisis	23	252	275	10.96	34	234	268	6.88
404-B	Nutrición	634	862	1,496	1.36	736	817	1,553	1.11
Subtotal Endocrinología 404-B		4,973	7,108	12,081	1.43	3,811	6,388	10,199	1.68
404-C	Psiquiatría	2,159	6,714	8,873	3.11	2,044	6,522	8,566	3.19
404-C	Psicología	3,900	11,474	15,374	2.94	3,626	10,569	14,195	2.91
Subtotal Salud Mental 404-C		6,059	18,188	24,247	3.00	5,670	17,091	22,761	3.01
405	Infectología	724	2,252	2,976	3.11	743	2,280	3,023	3.07
406	Neumología	1,993	6,191	8,184	3.11	2,008	5,774	7,782	2.88
503	Cardiología	15,943	9,940	25,883	0.62	16,828	8,897	25,725	0.53
503	Vascular Periférico	2,925	4,306	7,231	1.47	3,940	5,349	9,289	1.36
503	Malformación Vascular	404	723	1,127	1.79	19	140	159	7.37
Subtotal Cardiología 503		19,272	14,969	34,241	0.78	20,787	14,386	35,173	0.69
505	Pediatría	7,457	5,557	13,014	0.75	16,198	23,187	39,385	1.43
505	Urgencias Pediátricas	2,287	0	2,287	0.00	1,740	0	1,740	0.00
Total		248,957	327,339	576,296	1.31	253,431	323,716	577,147	1.28

fuelle: Dirección de Planeación y Desarrollo de Sistemas Administrativos



COMPARATIVO DE PRODUCTIVIDAD DE CONSULTA POR ÁREA TRONCAL, ENERO-SEPTIEMBRE 2007

DIVISIÓN	1a VEZ			SUBSECUENTE			TOTAL		
	Consulta por área	% relación al total de 1a vez	% relación al total del servicio	Consulta por área	% relación al total subsecuente	% relación al total del servicio	Consulta por área	% relación al total de consultas	Índice de concentración
Medicina Interna	112,820	56.01	47.84	122,985	38.04	52.16	235,805	44.94	1.09
Cirugía	58,353	28.97	28.68	145,088	44.88	71.32	203,441	38.77	2.49
Gineco/obstetricia	13,942	6.92	31.92	29,736	9.20	68.08	43,678	8.32	2.13
Pediatría	16,298	8.09	39.03	25,455	7.87	60.97	41,753	7.96	1.56
TOTAL	201,413	100.00	38.39	323,264	100.00	61.61	524,677	100.00	1.60

COMPARATIVO DE PRODUCTIVIDAD DE CONSULTA POR ÁREA TRONCAL, ENERO-SEPTIEMBRE 2008

DIVISIÓN	1a VEZ			SUBSECUENTE			TOTAL		
	Consulta por área	% relación al total de 1a vez	% relación al total del servicio	Consulta por área	% relación al total subsecuente	% relación al total del servicio	Consulta por área	% relación al total de consultas	Índice de concentración
Medicina Interna	110,841	55.22	47.49	122,555	38.38	52.51	233,396	44.88	1.11
Cirugía	59,378	29.58	29.31	143,235	44.85	70.69	202,613	38.96	2.41
Gineco/obstetricia	14,308	7.13	32.03	30,358	9.51	67.97	44,666	8.59	2.12
Pediatría	16,198	8.07	41.13	23,187	7.26	58.87	39,385	7.57	1.43
TOTAL	200,725	100.00	38.60	319,335	100.00	61.40	520,060	100.00	1.59



HOSPITAL GENERAL
DE MÉXICO
DE MÉXICO



COMPARATIVO DE CAMAS CENSABLES Y DÍAS CAMAS CENSABLES POR SERVICIO ENERO-SEPTIEMBRE 2007-2008

UNIDAD	SERVICIO	CAMAS CENSABLES				DÍAS CAMAS CENSABLES			
		2007		2008		2007		2008	
		ABSOLUTO	RELATIVO	ABSOLUTO	RELATIVO	ABSOLUTO	RELATIVO	ABSOLUTO	RELATIVO
101	Otorrinolaringología	18	1.98	18	2.04	4,632	1.89	3,786	1.65
102	Oftalmología	18	1.98	10	1.13	4,150	1.70	3,172	1.38
103	Hematología	24	2.64	24	2.72	6,576	2.69	6,521	2.84
104 – C	Cirugía Plástica y Reconstructiva	0	0.00	24	2.72	0	0.00	6,600	2.87
105	Urología	50	5.50	50	5.66	12,304	5.03	12,815	5.58
105	Nefrología	12	1.32	12	1.36	3,288	1.34	3,300	1.44
106	Ortopedia	34	3.74	34	3.85	9,316	3.81	4,950	2.15
107	Gastroenterología	33	3.63	33	3.74	8,986	3.67	8,795	3.83
108	Medicina Interna	36	3.96	36	4.08	9,767	3.99	9,474	4.12
109	Dermatología	10	1.10	10	1.13	2,091	0.85	1,100	0.48
110	Medicina Interna	24	2.64	24	2.72	6,576	2.69	6,600	2.87
110 – A	Geriatría	12	1.32	12	1.36	3,287	1.34	3,300	1.44
111	Oncología	83	9.13	58	6.57	22,657	9.26	15,950	6.94
112	Gineco/obstetricia	60	6.60	60	6.80	16,440	6.72	16,500	7.18
302 – B	Cardiología	24	2.64	24	2.72	6,576	2.69	6,600	2.87
303	Cirugía General	36	3.96	36	4.08	9,793	4.00	9,893	4.31
304	Cirugía General	24	2.64	24	2.72	6,484	2.65	6,600	2.87
304	Transplantes	1	0.11	2	0.23	274	0.11	454	0.20
305	Cirugía General	30	3.30	36	4.08	9,757	3.99	5,500	2.39
306	Cirugía General	36	3.96	36	4.08	9,641	3.94	9,900	4.31
307	Cirugía General	30	3.30	30	3.40	8,220	3.36	8,250	3.59
308	Medicina Interna	36	3.96	36	4.08	9,864	4.03	9,900	4.31
403	Neurología	50	5.50	50	5.66	13,700	5.60	13,746	5.98
404	Reumatología	12	1.32	12	1.36	3,288	1.34	3,300	1.44
404	Endocrinología	12	1.32	12	1.36	3,272	1.34	3,285	1.43
405	Infectología	26	2.86	26	2.94	4,957	2.03	7,150	3.11
406	Neumología	60	6.60	60	6.80	16,440	6.72	16,423	7.15
505	Pediatría	94	10.34	94	10.65	25,756	10.53	25,850	11.25
TOTAL		909	100.00	883	100.00	244,668	100.00	229,714	100.00



HOSPITAL GENERAL DE MÉXICO



COMPARATIVO DE DÍAS PACIENTE Y PORCENTAJE DE OCUPACIÓN POR SERVICIO ENERO-SEPTIEMBRE 2007-2008


UNIDAD	SERVICIO	Días Paciente				% de Ocupación	
		2007		2008		2007	2008
		ABSOLUTO	RELATIVO	ABSOLUTO	RELATIVO		
101	Otorrinolaringología	4,243	2.07	3,360	1.73	91.60	88.75
102	Oftalmología	3,097	1.51	2,457	1.27	74.63	77.46
103	Hematología	6,254	3.06	6,393	3.30	95.10	98.04
104 – C	Cirugía Plástica y Reconstructiva	6,542	3.20	6,229	3.22	99.48	94.38
105	Urología	11,063	5.41	11,785	6.08	89.91	91.96
105	Nefrología	3,165	1.55	3,116	1.61	96.26	94.42
106	Ortopedia	8,469	4.14	4,730	2.44	90.91	95.56
107	Gastroenterología	8,176	4.00	8,062	4.16	90.99	91.67
108	Medicina Interna	9,266	4.53	9,065	4.68	94.87	95.68
109	Dermatología	1,438	0.70	926	0.48	68.77	84.18
110	Medicina Interna	6,202	3.03	6,180	3.19	94.31	93.64
110 – A	Geriatría	3,041	1.49	3,042	1.57	92.52	92.18
111	Oncología	16,240	7.94	11,841	6.11	71.68	74.24
112	Gineco/Obstetricia	13,243	6.47	13,331	6.88	80.55	80.79
302 – B	Cardiología	5,699	2.79	5,729	2.96	86.66	86.80
303	Cirugía General	8,058	3.94	8,483	4.38	82.28	85.75
304	Cirugía General	5,730	2.80	5,768	2.98	88.37	87.39
304	Transplantes	93	0.05	81	0.04	33.94	17.84
305	Cirugía General	7,808	3.82	4,197	2.17	80.02	76.31
306	Cirugía General	8,041	3.93	8,449	4.36	83.40	85.34
307	Cirugía General	7,555	3.69	7,308	3.77	91.91	88.58
308	Medicina Interna	9,383	4.59	9,170	4.73	95.12	92.63
403	Neurología	12,420	6.07	12,897	6.66	90.66	93.82
404	Reumatología	2,730	1.33	2,659	1.37	83.03	80.58
404	Endocrinología	2,447	1.20	2,507	1.29	74.79	76.32
405	Infectología	3,068	1.50	4,299	2.22	61.89	60.13
406	Neumología	14,479	7.08	14,205	7.33	88.07	86.49
505	Pediatría	16,623	8.13	17,411	8.99	64.54	67.35
TOTAL		204,573	100.00	193,680	100.00	83.61	84.31

fuelle: Dirección de Planeación y Desarrollo de Sistemas Administrativos



HOSPITAL GENERAL

DE MÉXICO



COMPARATIVO DE INGRESOS Y EGRESOS HOSPITALARIOS POR SERVICIO ENERO-SEPTIEMBRE 2007-2008

UNIDAD	SERVICIO	Ingresos Hospitalarios				Egresos Hospitalarios			
		2007		2008		2007		2008	
		ABSOLUTO	RELATIVO	ABSOLUTO	RELATIVO	ABSOLUTO	RELATIVO	ABSOLUTO	RELATIVO
101	Otorrinolaringología	848	2.68	739	2.36	838	2.67	723	2.32
102	Oftalmología	1,156	3.66	1,106	3.53	1,134	3.62	1,061	3.41
103	Hematología	261	0.83	145	0.46	462	1.47	379	1.22
104 – C	Cirugía Plástica y Reconstructiva	1,484	4.69	1,434	4.57	1,508	4.81	1,468	4.72
105	Urología	2,253	7.13	2,632	8.39	1,978	6.31	2,316	7.45
105	Nefrología	238	0.75	348	1.11	577	1.84	592	1.90
106	Ortopedia	932	2.95	464	1.48	751	2.40	469	1.51
107	Gastroenterología	908	2.87	764	2.44	941	3.00	945	3.04
108	Medicina Interna	863	2.73	1,207	3.85	1,350	4.31	1,415	4.55
109	Dermatología	220	0.70	127	0.41	108	0.34	87	0.28
110	Medicina Interna	585	1.85	714	2.28	932	2.97	933	3.00
110 – A	Geriatría	302	0.96	324	1.03	455	1.45	426	1.37
111	Oncología	3,272	10.35	2,342	7.47	2,976	9.50	2,396	7.70
112	Gineco/obstetricia	6,275	19.85	6,088	19.42	6,274	20.02	6,080	19.55
302 – B	Cardiología	523	1.65	466	1.49	665	2.12	634	2.04
303	Cirugía General	1,545	4.89	1,636	5.22	1,254	4.00	1,425	4.58
304	Cirugía General	968	3.06	973	3.10	935	2.98	943	3.03
304	Transplantes	14	0.04	9	0.03	12	0.04	10	0.03
305	Cirugía General	1,430	4.52	951	3.03	1,100	3.51	810	2.60
306	Cirugía General	1,264	4.00	1,430	4.56	1,162	3.71	1,209	3.89
307	Cirugía General	831	2.63	1,040	3.32	807	2.58	907	2.92
308	Medicina Interna	619	1.96	749	2.39	1,144	3.65	1,210	3.89
403	Neurología	748	2.37	782	2.49	860	2.74	954	3.07
404	Reumatología	475	1.50	590	1.88	250	0.80	293	0.94
404	Endocrinología	695	2.20	694	2.21	297	0.95	356	1.14
405	Infectología	287	0.91	394	1.26	286	0.91	344	1.11
406	Neumología	1,069	3.38	1,381	4.40	742	2.37	902	2.90
505	Pediatría	1,548	4.90	1,828	5.83	1,533	4.89	1,810	5.82
TOTAL		31,613	100.00	31,357	100.00	31,331	100.00	31,097	100.00

fuentes: Dirección de Planeación y Desarrollo de Sistemas Administrativos



HOSPITAL GENERAL DE MÉXICO



COMPARATIVO DE CIRUGÍAS Y PROCEDIMIENTOS NO QUIRÚRGICOS Y DE DÍAS ESTANCIA POR SERVICIO ENERO-SEPTIEMBRE 2007-2008

UNIDAD	SERVICIO	2007		2008		2007		2008	
		Cirugías Mayores y Menores	Procedimie ntos	Cirugías Mayores y Menores	Procedimie ntos	Días Estancia			
						ABSOLUTO	RELATIVO	ABSOLUTO	RELATIVO
101	Otorrinolaringología	570	36	630	55	4,196	2.05	3,257	1.68
102	Oftalmología	1,837	4,282	1,494	5,137	3,190	1.56	2,436	1.25
103	Hematología	0	0	0	0	7,040	3.44	7,497	3.86
104 – C	Cirugía Plástica y Reconstructiva	1,622	4,801	1,435	5,627	6,850	3.35	6,781	3.49
105	Urología	1,389	1,095	1,256	1,187	10,706	5.24	10,986	5.66
105	Nefrología	474	6,430	164	7,252	3,665	1.79	3,435	1.77
106	Ortopedia	487	57	581	46	8,158	3.99	4,836	2.49
107	Gastroenterología	448	3,488	827	2,534	8,408	4.11	8,561	4.41
107	Coloproctología	657	836	643	1,549	0	0.00	0	0.00
108	Medicina Interna	351	432	350	572	9,520	4.66	9,063	4.67
109	Dermatología	2,244	5,431	1,973	6,510	1,238	0.61	861	0.44
110	Medicina Interna	209	643	278	374	6,326	3.09	6,009	3.10
110 – A	Geriatría	0	0	1	3	3,130	1.53	2,921	1.50
111	Oncología	1,371	350	1,001	963	16,328	7.99	11,978	6.17
112	Gineco/Obstetricia	5,835	551	5,387	533	13,605	6.65	13,639	7.03
203	Clinica del Dolor	4	2,342	4	2,510	0	0.00	0	0.00
302 – B	Cardiología	394	235	512	181	5,907	2.89	6,127	3.16
303	Cirugía General	993	133	770	424	7,503	3.67	8,193	4.22
304	Cirugía General	647	8	584	92	5,631	2.75	5,794	2.98
304	Transplantes	4	11	7	0	74	0.04	81	0.04



HOSPITAL GENERAL DE MÉXICO



COMPARATIVO DE CIRUGÍAS Y PROCEDIMIENTOS NO QUIRÚRGICOS Y DE DÍAS ESTANCIA POR SERVICIO ENERO-SEPTIEMBRE 2007-2008

UNIDAD	SERVICIO	2007		2008		2007		2008	
		Cirugías Mayores y Menores	Procedimie ntos	Cirugías Mayores y Menores	Procedimie ntos	Días Estancia			
						ABSOLUTO	RELATIVO	ABSOLUTO	RELATIVO
305	Cirugía General	487	4	457	4	7,012	3.43	3,826	1.97
305	Clínica de Malformaciones Vasculares	14	505	0	455	0	0.00	0	0.00
306	Cirugía General	695	1	503	2	7,590	3.71	7,921	4.08
307	Cirugía General	494	7	399	3	7,562	3.70	7,151	3.68
308	Medicina Interna	184	725	48	587	9,510	4.65	9,407	4.85
401	Urgencias Médicas	895	16	816	28	0	0.00	0	0.00
403	Neurología	717	1	739	24	12,785	6.25	13,002	6.70
404	Estomatología	364	1,155	247	2,099	0	0.00	0	0.00
404	Reumatología	65	0	40	0	2,438	1.19	2,396	1.23
404	Endocrinología	96	0	74	0	1,751	0.86	1,958	1.01
405	Infectología	0	0	0	0	3,305	1.62	4,480	2.31
406	Neumología	191	281	227	323	14,749	7.21	13,898	7.16
505	Pediatría	688	67	771	54	16,269	7.96	17,643	9.09
TOTAL		24,426	33,923	22,218	39,037	204,446	100.00	194,137	100.00



HOSPITAL GENERAL DE MÉXICO



COMPARATIVO DE PROMEDIO DE DÍAS ESTANCIA, ÍNDICE DE ROTACIÓN E INTERVALO DE SUSTITUCIÓN POR SERVICIO ENERO-SEPTIEMBRE 2007- 2008

UNIDAD	SERVICIO	Promedio de Días Estancia		Índice de Rotación		Intervalo de Sustitución	
		2007	2008	2007	2008	2007	2008
101	Otorrinolaringología	5.0	4.5	46.6	40.2	0.5	0.6
102	Oftalmología	2.8	2.3	63.0	106.1	1.0	0.7
103	Hematología	15.2	19.8	19.3	15.8	0.8	0.4
104 – C	Cirugía Plástica y Reconstructiva	4.5	4.6	62.8	61.2	0.0	0.3
105	Urología	5.4	4.7	39.6	46.3	0.6	0.4
105	Nefrología	6.4	5.8	48.1	49.3	0.2	0.3
106	Ortopedia	10.9	10.3	22.1	13.8	1.1	0.5
107	Gastroenterología	8.9	9.1	28.5	28.6	0.9	0.8
108	Medicina Interna	7.1	6.4	37.5	39.3	0.4	0.3
109	Dermatología	11.5	9.9	10.8	8.7	5.2	1.9
110	Medicina Interna	6.8	6.4	38.8	38.9	0.4	0.4
110 – A	Geriatría	6.9	6.9	37.9	35.5	0.6	0.6
111	Oncología	5.5	5.0	35.9	41.3	2.2	1.7
112	Gineco/Obstetricia	2.2	2.2	104.6	101.3	0.5	0.5
302 – B	Cardiología	8.9	9.7	27.7	26.4	1.4	1.5
303	Cirugía General	6.0	5.7	34.8	39.6	1.3	1.0
304	Cirugía General	6.0	6.1	39.0	39.3	0.8	0.9
304	Transplantes	6.2	8.1	12.0	5.0	12.0	37.3
305	Cirugía General	6.4	4.7	36.7	22.5	1.6	1.5
306	Cirugía General	6.5	6.6	32.3	33.6	1.3	1.1
307	Cirugía General	9.4	7.9	26.9	30.2	0.8	1.0
308	Medicina Interna	8.3	7.8	31.8	33.6	0.4	0.6
403	Neurología	14.9	13.6	17.2	19.1	1.5	0.9
404	Reumatología	9.8	8.2	20.8	24.4	2.0	2.0
404	Endocrinología	5.9	5.5	24.8	29.7	2.0	1.7
405	Infectología	11.6	13.0	11.0	13.2	7.1	8.6
406	Neumología	19.9	15.4	12.4	15.0	2.7	2.4
505	Pediatría	10.6	9.7	16.3	19.3	5.8	4.7
TOTAL		6.5	6.2	34.5	35.2	1.3	1.2



COMPARATIVO DE HOSPITALIZACIÓN POR ÁREA TRONCAL, ENERO-SEPTIEMBRE 2007

DIVISIÓN	No. de camas censables		Días del periodo	Días camas censables		Días paciente		% de ocupación	Ingresos		Egresos		Días estancia		Promedio días estancia	Índice de rotación	Intervalo de sustitución
	Abs	Rel		Abs	Rel	Abs	Rel		Abs	Rel	Abs	Rel	Abs	Rel			
Medicina Interna	228	25.08	274	59,542	24.34	52,693	25.76	88.50	5,068	16.03	6,526	20.83	53,830	26.33	8.2	28.6	1.1
Cirugía	527	57.98	274	142,930	58.4179	122,014	59.64	85.37	18,722	59.22	16,998	54.25	120,742	59.06	7.1	32.3	1.2
Gineco/obstetricia	60	6.60	274	16,440	6.72	13,243	6.47	80.55	6,275	19.85	6,274	20.02	13,605	6.65	2.2	104.6	0.5
Pediatría	94	10.34	274	25,756	10.53	16,623	8.13	64.54	1,548	4.90	1,533	4.89	16,269	7.96	10.6	16.3	5.8
TOTAL	909	100.00	274	244,668	100.00	204,573	100.00	83.61	31,613	100.00	31,331	100.00	204,446	100.00	6.5	34.5	1.3

COMPARATIVO DE HOSPITALIZACIÓN POR ÁREA TRONCAL, ENERO-SEPTIEMBRE 2008

DIVISIÓN	No. De camas censables		Días del periodo	Días camas censables		Días paciente		% de ocupación	Ingresos		Egresos		Días estancia		Promedio días estancia	Índice de rotación	Intervalo de sustitución
	Abs	Rel		Abs	Rel	Abs	Rel		Abs	Rel	Abs	Rel	Abs	Rel			
Medicina Interna	228	25.82	275	60,530	26.35	53,086	27.41	87.70	5,758	18.36	6,669	21.45	54,154	27.89	8.1	29.3	1.1
Cirugía	501	56.74	275	126,834	55.21	109,852	56.72	86.61	17,683	56.39	16,538	53.18	108,701	55.99	6.6	33.0	1.0
Gineco/obstetricia	60	6.80	275	16,500	7.18	13,331	6.88	80.79	6,088	19.42	6,080	19.55	13,639	7.03	2.2	101.3	0.5
Pediatría	94	10.65	275	25,850	11.25	17,411	8.99	67.35	1,828	5.83	1,810	5.82	17,643	9.09	9.7	19.3	4.7
TOTAL	883	100.00	275	229,714	100.00	193,680	100.00	84.31	1,357	100.00	31,097	100.00	194,137	100.00	6.2	35.2	1.2



20 PRINCIPALES MOTIVOS DE CONSULTA, ENERO-SEPTIEMBRE 2008

CAUSA	FEMENINO	MASCULINO	TOTAL	%
Neoplasias malignas	35,004	9,753	44,757	7.75
Rinitis alérgica y vasomotora	13,163	7,103	20,266	3.51
Diabetes mellitus	13,259	6,949	20,208	3.50
Control de embarazo normal y alto riesgo	16,594	0	16,594	2.88
Enfermedad inflamatoria del cuello uterino	13,149	0	13,149	2.28
Hipertensión y cardiopatía hipertensiva	9,140	3,841	12,981	2.25
Valoración cardiológico	7,288	4,557	11,845	2.05
Neoplasias benignas y comportamiento incierto	9,881	1,103	10,984	1.90
Depresión y distimia	6,630	2,817	9,447	1.64
Insuficiencia venosa (crónica) (periférica)	6,886	2,319	9,205	1.59
Hiperplasia de la próstata	0	8,749	8,749	1.52
Enfermedad pulmonar obstructiva crónica	5,079	3,502	8,581	1.49
Cuidados posteriores a la cirugía	4,845	3,318	8,163	1.41
Artrosis, coxartrosis y gonartrosis	5,595	1,425	7,020	1.22
Trastorno de la refracción	4,871	2,063	6,934	1.20
Trastornos tiroideos	5,843	745	6,588	1.14
Hernias	2,802	2,964	5,766	1.00
Síndrome doloroso abdominal y abdomen agudo	3,271	2,454	5,725	0.99
Artritis reumatoide	5,084	521	5,605	0.97
Epilepsia y síndromes epilépticos idiomáticos (focales)(parciales)	3,049	2,510	5,559	0.96
Otros	221,646	117,375	339,021	58.74
Total	393,079	184,068	577,147	100.00



20 DIAGNÓSTICOS DE EGRESO POR GRUPO DE EDAD Y SEXO, ENERO-SEPTIEMBRE 2008

CAUSA	< 1		1 - 4		5 - 14		15 - 24		25 - 44	
	f	m	f	m	f	m	f	m	f	m
Neoplasias malignas	3	1	6	27	43	31	170	214	658	368
Insuficiencia renal crónica	0	0	2	4	1	1	184	345	418	465
Parto único espontáneo, presentación cefálica	0	0	0	0	11	0	1,220	0	702	0
Colecistitis y colelitiasis	0	0	0	0	5	1	141	14	538	119
Neoplasias benignas y de comportamiento incierto	1	0	3	10	33	32	91	39	520	68
Hernias	2	3	0	1	0	4	23	41	147	205
Diabetes mellitus	0	0	0	1	0	2	12	21	69	88
Div. Causas que provocaron aborto	0	0	0	0	3	0	337	0	422	0
Catarata	3	1	5	8	4	8	8	10	24	27
Partos atendidos por cesárea	0	0	0	0	8	0	274	0	326	0
Calculo de riñón y vías urinarias	0	0	2	0	0	1	19	11	150	78
Hiperplasia de la próstata	0	0	0	0	0	0	0	0	0	5
Apendicitis	0	0	1	4	17	20	55	71	66	87
Sepsis bacteriana del recién nacido	160	194	0	0	1	0	0	0	0	0
Desviación del tabique nasal	0	0	0	0	2	2	51	68	79	90
Enfermedad cerebrovascular	0	0	0	0	0	2	2	8	23	22
Neumonías	12	12	3	11	3	2	8	8	22	16
Síndrome doloroso abdominal y abdomen agudo	0	0	0	1	5	3	21	16	56	34
Otros trastornos atróficos de la piel	1	0	2	5	6	4	24	19	69	19
Hipertensión esencial preexistente que complica el embarazo, el parto y el puerperio	0	0	0	0	0	0	86	0	109	0
Otros	334	398	109	151	189	223	1,533	693	2,581	1,456
TOTAL	516	609	133	223	331	336	4,259	1,578	6,979	3,147



HOSPITAL GENERAL DE MÉXICO



20 DIAGNÓSTICOS DE EGRESO POR GRUPO DE EDAD Y SEXO, ENERO-SEPTIEMBRE 2008

CAUSA	45 – 59		60 - 64		65 o +		Total Fem.	Total mas	Total general
	f	m	f	m	f	m			
Neoplasias malignas	847	346	183	99	340	312	2,250	1,398	3,648
Insuficiencia renal crónica	403	550	169	143	273	253	1,450	1,761	3,211
Parto único espontáneo, presentación cefálica	1	0	0	0	0	0	1,934	0	1,934
Colecistitis y colelitiasis	276	84	52	22	153	66	1,165	306	1,471
Neoplasias benignas y de comportamiento incierto	327	46	24	22	45	21	1,044	238	1,282
Hernias	169	171	37	53	100	136	478	614	1,092
Diabetes mellitus	157	154	43	44	133	80	414	390	804
Div. Causas que provocaron aborto	2	0	0	0	0	0	764	0	764
Catarata	73	69	61	36	282	123	460	282	742
Partos atendidos por cesárea	0	0	0	0	0	0	608	0	608
Calculo de riñón y vías urinarias	105	65	9	23	10	40	295	218	513
Hiperplasia de la próstata	0	63	0	76	0	266	0	410	410
Apendicitis	24	24	3	3	5	4	171	213	384
Sepsis bacteriana del recién nacido	0	0	0	0	0	0	161	194	355
Desviación del tabique nasal	23	24	1	3	0	0	156	187	343
Enfermedad cerebrovascular	39	40	8	10	70	43	142	125	267
Neumonías	23	21	16	6	59	33	146	109	255
Síndrome doloroso abdominal y abdomen agudo	37	29	6	5	24	15	149	103	252
Otros trastornos atróficos de la piel	49	8	5	1	2	2	158	58	216
Hipertensión esencial preexistente que complica el embarazo, el parto y el puerperio	0	0	0	0	0	0	195	0	195
Otros	1,418	1,039	337	254	927	710	7,428	4,924	12,352
TOTAL	3,973	2,733	954	800	2,423	2,104	19,568	11,530	31,098

fuentes: Dirección de Planeación y Desarrollo de Sistemas Administrativos



20 DIAGNÓSTICOS DE EGRESO MÁS FRECUENTES, ENERO-SEPTIEMBRE 2008

CAUSA	FEMENINO	MASCULINO	TOTAL
Neoplasias malignas	2,250	1,398	3,648
Insuficiencia renal crónica	1,450	1,761	3,211
Parto único espontáneo, presentación cefálica	1,934	0	1,934
Colecistitis y colelitiasis	1,165	306	1,471
Neoplasias benignas y de comportamiento incierto	1,044	238	1,282
Hernias	478	614	1,092
Diabetes mellitus	414	390	804
Div. Causas que provocaron aborto	764	0	764
Catarata	460	282	742
Partos atendidos por cesárea	608	0	608
Calculo de riñón y vías urinarias	295	218	513
Hiperplasia de la próstata	0	410	410
Apendicitis	171	213	384
Sepsis bacteriana del recién nacido	161	194	355
Desviación del tabique nasal	156	187	343
Enfermedad cerebrovascular	142	125	267
Neumonías	146	109	255
Síndrome doloroso abdominal y abdomen agudo	149	103	252
Otros trastornos atróficos de la piel	158	58	216
Hipertensión esencial preexistente que complica el embarazo, el parto y el puerperio	195	0	195
Otros	7,427	4,924	12,351
TOTAL	19,567	11,530	31,097



EGRESO POR ENTIDAD FEDERATIVA, ENERO-SEPTIEMBRE 2008

ENTIDAD FEDERATIVA	TOTAL	ENTIDAD FEDERATIVA	TOTAL
Aguascalientes	3	Nuevo Leon	3
Baja California Norte	4	Oaxaca	354
Baja California Sur	1	Puebla	441
Campeche	4	Queretaro	67
Coahuila	4	Quintana roo	8
Colima	3	San Luis Potosi	9
Chiapas	83	Sinaloa	12
Chihuahua	3	Sonora	2
Distrito Federal	15,549	Tabasco	8
Durango	2	Tamaulipas	14
Guanajuato	131	Tlaxcala	160
Guerrero	547	Veracruz	394
Hidalgo	483	Yucatan	6
Jalisco	22	Zacatecas	24
Estado de México	12,110	Otros Paises de Latinoamerica	4
Michoacán	368	Se ignora	13
Morelos	257		
Nayarit	4	Total	31,097



20 PRINCIPALES CAUSAS DE DEFUNCIÓN POR SEXO EN CAMAS CENSABLES, ENERO-SEPTIEMBRE 2008

CAUSA	FEMENINO	MASCULINO	TOTAL
Neoplasias malignas	112	104	216
Insuficiencia renal crónica	88	124	212
Estado de choque	62	55	117
Septicemia	31	33	64
Neumonías	35	26	61
Diabetes mellitus	28	17	45
Enfermedad cerebrovascular	26	18	44
Sida	4	38	42
Insuficiencia hepática	14	14	28
Enfermedad hepática alcohólica	8	16	24
Neoplasias benignas y de comportamiento incierto	10	10	20
Cardiopatía isquémica	9	11	20
Insuficiencia cardíaca	11	8	19
Insuficiencia respiratoria	6	10	16
Hipertensión esencial y cardiopatía hipertensiva	6	7	13
Hemorragia gastrointestinal	8	5	13
Tuberculosis del pulmón	6	6	12
Síndrome doloroso abdominal y abdomen agudo	5	7	12
Embolia pulmonar	7	4	11
Meningitis	3	6	9
Otros	149	142	291
TOTAL	628	661	1,289



20 DIAGNÓSTICOS DE DEFUNCION EN CAMAS CENSABLES POR GRUPO DE EDAD Y SEXO, ENERO-SEPTIEMBRE 2008

CAUSA	< 1		1 - 4		5 - 14		15 - 24		25 - 44	
	f	m	f	m	f	m	f	m	f	m
Neoplasias malignas	1	1	1	1	0	1	12	9	36	23
Insuficiencia renal crónica	0	0	0	0	0	0	4	12	19	27
Estado de choque	0	0	0	0	0	0	2	3	6	10
Septicemia	0	0	0	0	0	0	1	4	6	8
Neumonías	0	0	0	2	1	0	1	0	3	5
Diabetes mellitus	0	0	0	0	0	0	0	0	5	3
Enfermedad cerebrovascular	0	0	0	0	0	0	0	0	3	2
Sida	0	0	0	0	0	0	0	5	4	28
Insuficiencia hepática	0	0	0	0	0	0	1	0	0	1
Enfermedad hepática alcohólica	0	0	0	0	0	0	0	0	1	6
Neoplasias benignas y de comportamiento incierto	0	0	0	0	0	1	1	2	3	2
Cardiopatía isquémica	0	0	0	0	0	0	0	0	1	0
Insuficiencia cardíaca	0	0	0	0	0	0	0	2	2	2
Insuficiencia respiratoria	0	0	0	0	0	0	0	1	2	2
Hipertensión esencial y cardiopatía hipertensiva	0	0	0	0	0	0	0	0	0	0
Hemorragia gastrointestinal	0	0	0	0	0	0	0	0	1	2
Tuberculosis del pulmón	0	0	0	0	0	0	0	1	1	2
Síndrome doloroso abdominal y abdomen agudo	0	0	0	0	0	0	0	2	0	1
Embolia pulmonar	0	0	0	0	0	0	1	0	0	1
Meningitis	0	0	0	0	0	0	0	2	0	1
Otros	4	6	3	2	0	0	9	10	29	37
TOTAL	5	7	4	5	1	2	32	53	122	163



20 DIAGNÓSTICOS DE DEFUNCION EN CAMAS CENSABLES POR GRUPO DE EDAD Y SEXO, ENERO-SEPTIEMBRE 2008

CAUSA	45 – 59		60 - 64		65 o +		Total Fem	Total Mas	Total general
	f	m	f	m	f	m			
Neoplasias malignas	37	35	10	7	15	27	112	104	216
Insuficiencia renal crónica	25	39	11	10	29	36	88	124	212
Estado de choque	17	22	9	5	28	15	62	55	117
Septicemia	10	6	3	2	11	13	31	33	64
Neumonías	7	5	1	4	22	10	35	26	61
Diabetes mellitus	3	9	0	1	20	4	28	17	45
Enfermedad cerebrovascular	9	8	3	2	11	6	26	18	44
Sida	0	4	0	1	0	0	4	38	42
Insuficiencia hepática	6	9	1	2	6	2	14	14	28
Enfermedad hepática alcohólica	3	4	1	1	3	5	8	16	24
Neoplasias benignas y de comportamiento incierto	5	1	0	3	1	1	10	10	20
Cardiopatía isquémica	1	5	2	2	5	4	9	11	20
Insuficiencia cardíaca	1	1	1	1	7	2	11	8	19
Insuficiencia respiratoria	1	3	1	1	2	3	6	10	16
Hipertensión esencial y cardiopatía hipertensiva	0	3	2	1	4	3	6	7	13
Hemorragia gastrointestinal	2	1	0	1	5	1	8	5	13
Tuberculosis del pulmón	1	3	1	0	3	0	6	6	12
Síndrome doloroso abdominal y abdomen agudo	1	3	0	0	5	1	5	7	12
Embolia pulmonar	1	2	1	0	4	1	7	4	11
Meningitis	1	2	0	0	2	1	3	6	9
Otros	38	38	13	10	52	39	149	142	291
TOTAL	169	203	60	54	235	174	628	661	1,289



DEFUNCIONES HOSPITALARIAS MENORES Y MAYORES DE 48 HRS. ENERO-SEPTIEMBRE 2008

	MENORES A 48 HORAS	MAYORES A 48 HORAS	TOTAL
Camas censables	345	944	1,289
Camas no censables	365	69	434
TOTAL	710	1,013	1,723

fuelle: Dirección de Planeación y Desarrollo de Sistemas Administrativos



20 PRINCIPALES CIRUGÍAS POR SEXO. ENERO-SEPTIEMBRE 2008

	FEMENINO	MASCULINO	TOTAL
Extirpación local o destrucción de piel y tejido celular subcutaneo	1,256	536	1,792
Cesáreas	1,662	0	1,662
Episiotomías	1,172	0	1,172
Reparación de hernias	338	562	900
Creación de fistula cutaneoperitoneal	386	447	833
Biopsia de piel y tejido subcutaneo	512	234	746
Legrados	735	0	735
Obstrucción tubaria bilateral	707	0	707
Facoemulsificacion y aspiración de catarata	391	285	676
Histerectomía	649	0	649
Colecistectomia laparoscopica	518	101	619
Rinoplastia y septoplastia	274	254	528
Destrucción de lesión de cuello uterino (asa)	380	0	380
Esofagogastroduodenoscopia [egd] con bio	263	113	376
Biopsia cerrada [por aguja] [percutanea] de próstata	0	372	372
Colecistectomia	276	75	351
Desbridamiento excisional de herida, infección o quemadura	156	176	332
Apendicetomía	143	176	319
Laparotomía exploradora	191	124	315
Prostatectomia	0	307	307
Otros	4,738	3,709	8,447
TOTAL DE CIRUGÍAS	14,747	7,471	22,218



20 PRINCIPALES CIRUGÍAS MAYORES Y MENORES POR GRUPO DE EDAD Y SEXO, ENERO-SEPTIEMBRE 2008

CAUSA	- 1		1 - 4		5 - 14		15 - 24		25 - 44	
	f	m	f	m	f	m	f	m	f	m
Extirpación local o destrucción de piel y tejido celular subcutaneo	1	2	11	16	36	30	122	87	397	140
Cesáreas	0	0	0	0	14	0	927	0	720	0
Episiotomías	0	0	0	0	7	0	679	0	486	0
Reparación de hernias	5	17	9	19	12	28	17	35	110	169
Creación de fístula cutaneoperitoneal	0	0	0	0	0	0	45	65	101	91
Biopsia de piel y tejido subcutaneo	0	1	0	6	3	8	49	29	167	63
Legrados	0	0	0	0	3	0	307	0	421	0
Obstrucción tubaria bilateral	0	0	0	0	6	0	207	0	483	0
Facoemulsificación y aspiración de catarata	1	1	3	5	5	5	8	9	26	15
Histerectomía	0	0	0	0	0	0	11	0	333	0
Colecistectomía laparoscópica	0	0	0	0	0	0	58	4	253	43
Rinoplastia y septoplastia	0	0	0	0	10	8	97	102	136	112
Destrucción de lesión de cuello uterino (asa)	0	0	0	0	3	0	87	0	123	0
Esofagogastroduodenoscopia [egd] con bio	0	0	0	0	1	0	19	12	80	37
Biopsia cerrada [por aguja] [percutánea] de próstata	0	0	0	0	0	0	0	3	0	15
Colecistectomía	0	0	0	0	1	0	41	1	139	33
Desbridamiento excisional de herida, infección o quemadura	1	10	0	4	22	5	4	34	71	50
Apendicetomía	0	0	0	2	15	18	45	59	54	72
Laparotomía exploradora	0	1	1	0	2	0	23	17	66	49
Prostatectomía	0	0	0	0	0	0	0	2	0	11
Otros	51	54	84	155	206	286	592	512	1,531	1019
TOTAL DE CIRUGÍAS	59	86	108	207	346	388	3,338	971	5,697	1,919



HOSPITAL GENERAL DE MÉXICO



20 PRINCIPALES CIRUGÍAS MAYORES Y MENORES POR GRUPO DE EDAD Y SEXO, ENERO-SEPTIEMBRE 2008

CAUSA	45 – 59		60 - 64		65 o +		Subtotal		Total global
	f	m	f	m	f	m	f	m	
Extirpación local o destrucción de piel y tejido celular subcutaneo	374	114	87	32	228	115	1,256	536	1,792
Cesáreas	1	0	0	0	0	0	1,662	0	1,662
Episiotomías	0	0	0	0	0	0	1,172	0	1,172
Reparación de hernias	111	150	19	45	55	99	338	562	900
Creación de fístula cutaneoperitoneal	103	159	56	53	81	79	386	447	833
Biopsia de piel y tejido subcutaneo	156	56	39	20	98	51	512	234	746
Legrados	4	0	0	0	0	0	735	0	735
Obstrucción tubaria bilateral	7	0	4	0	0	0	707	0	707
Facoemulsificación y aspiración de catarata	76	72	53	34	219	144	391	285	676
Histerectomía	236	0	23	0	46	0	649	0	649
Colecistectomía laparoscópica	119	32	22	7	66	15	518	101	619
Rinoplastia y septoplastia	30	29	1	3	0	0	274	254	528
Destrucción de lesión de cuello uterino (asa)	109	0	46	0	12	0	380	0	380
Esofagogastroduodenoscopia [egd] con bio	86	38	26	11	51	15	263	113	376
Biopsia cerrada [por aguja] [percutánea] de próstata	0	68	0	68	0	218	0	372	372
Colecistectomía	60	26	5	3	30	12	276	75	351
Desbridamiento excisional de herida, infección o quemadura	34	41	2	5	22	27	156	176	332
Apendicetomía	22	19	3	3	4	3	143	176	319
Laparotomía exploradora	60	24	14	16	25	17	191	124	315
Prostatectomía	0	47	0	54	0	193	0	307	307
Otros	1,278	884	279	219	717	580	4,738	3,709	8,447
TOTAL	2,866	1,759	679	573	1,654	1,568	14,747	7,471	22,218



20 PRINCIPALES PROCEDIMIENTOS NO QUIRÚRGICOS. ENERO-SEPTIEMBRE 2008

PROCEDIMIENTOS	FEMENINO	MASCULINO	TOTAL
Hemodiálisis	3,142	4,365	7,507
Irrigación de herida	3,468	2,136	5,604
Terapia de luz ultravioleta	3,400	2,131	5,531
Gastroscopia	992	610	1,602
Destrucción coriorretinal por foto coagulación por láser	703	602	1,305
Angiografía o angioscopia por fluorescencia de ojo	782	455	1,237
Estudio del ojo con ultrasonidos (ecografía)	592	569	1,161
Diálisis peritoneal	483	619	1,102
Sustitución de tapón dental	765	298	1,063
Anuscopia	472	416	888
Estudio de campo visual	626	223	849
Retirada de suturas de cabeza y cuello	566	253	819
Inyección o infusión de sustancia terapéutica o profiláctica	582	197	779
Inyección o infusión de sustancia quimioterapéutica contra cáncer	442	316	758
Cistoscopia	324	312	636
Proctosigmoidoscopia rígida	309	218	527
Desbridamiento no excisional de herida,	56	412	468
Implantación o inserción de elementos ra	432	30	462
Inyección de agente esclerosante en vena	279	124	403
Inyección de anestesia dentro de nervio craneal	254	104	358
Otros	3,612	2,366	5,978
Total	22,281	16,756	39,037



20 PRINCIPALES PROCEDIMIENTOS NO QUIRÚRGICOS POR GRUPO DE EDAD Y SEXO, ENERO-SEPTIEMBRE 2008

CAUSA	- 1		1 - 4		5 - 14		15 - 24		25 - 44	
	f	m	f	m	f	m	f	m	f	m
Hemodiálisis	1	0	0	0	0	8	735	1704	1,122	1768
Irrigación de herida	27	25	84	158	261	329	685	616	1,372	645
Terapia de luz ultravioleta	2	2	1	0	22	0	248	118	1,062	985
Gastroscofia	0	1	0	0	1	2	48	47	293	212
Destrucción coriorretinal por foto coagulación por láser	0	0	0	0	0	0	5	8	69	64
Angiografía o angioscopia por fluorescencia de ojo	0	0	0	0	1	2	31	16	90	31
Estudio del ojo con ultrasonidos (ecografía)	0	0	3	3	9	14	8	6	41	40
Diálisis peritoneal	0	0	0	0	0	0	53	93	127	130
Sustitución de tapón dental	0	0	0	1	4	2	95	45	251	109
Anuscopia	0	0	0	0	0	1	20	18	167	157
Estudio de campo visual	0	0	0	0	7	6	24	11	115	44
Retirada de suturas de cabeza y cuello	0	0	0	4	5	9	53	43	157	60
Inyección o infusión de sustancia terapéutica o profiláctica	0	0	0	0	0	0	13	1	124	40
Inyección o infusión de sustancia quimioterapéutica contra cáncer	0	0	0	0	1	0	59	91	155	123
Cistoscopia	0	0	0	0	0	0	19	14	117	79
Proctosigmoidoscopia rígida	0	0	0	0	1	0	18	8	114	91
Desbridamiento no excisional de herida,	0	1	0	0	0	0	0	2	12	66
Implantación o inserción de elementos ra	0	0	0	0	0	0	16	2	125	0
Inyección de agente esclerosante en vena	0	0	7	9	55	49	95	41	86	15
Inyección de anestesia dentro de nervio craneal	0	0	0	0	0	0	2	0	63	17
Otros	10	10	23	35	51	76	340	341	1,094	711
TOTAL	40	39	118	210	418	498	2,567	3,225	6,756	5,387



20 PRINCIPALES PROCEDIMIENTOS NO QUIRÚRGICOS POR GRUPO DE EDAD Y SEXO, ENERO-SEPTIEMBRE 2008

CAUSA	45 – 59		60 - 64		65 o +		Subtotal		Total global
	f	m	f	m	f	m	f	m	
Hemodiálisis	892	486	186	163	206	236	3,142	4,365	7,507
Irrigación de herida	816	241	98	41	125	81	3,468	2,136	5,604
Terapia de luz ultravioleta	1608	517	234	203	223	306	3,400	2,131	5,531
Gastroscofia	376	187	86	43	188	118	992	610	1,602
Destrucción coriorretinal por foto coagulación por láser	233	251	132	90	264	189	703	602	1,305
Angiografía o angioscopia por fluorescencia de ojo	331	198	127	83	202	125	782	455	1,237
Estudio del ojo con ultrasonidos (ecografía)	118	123	86	82	327	301	592	569	1,161
Diálisis peritoneal	131	233	83	71	89	92	483	619	1,102
Sustitución de tapón dental	247	83	50	17	118	41	765	298	1,063
Anuscopia	178	162	35	30	72	48	472	416	888
Estudio de campo visual	192	41	79	19	209	102	626	223	849
Retirada de suturas de cabeza y cuello	159	61	32	19	160	57	566	253	819
Inyección o infusión de sustancia terapéutica o profiláctica	187	39	46	19	212	98	582	197	779
Inyección o infusión de sustancia quimioterapéutica contra cáncer	147	59	47	10	33	33	442	316	758
Cistoscopia	114	65	34	38	40	116	324	312	636
Proctosigmoidoscopia rígida	116	71	20	18	40	30	309	218	527
Desbridamiento no excisional de herida,	27	196	6	60	11	87	56	412	468
Implantación o inserción de elementos ra	170	6	31	2	90	20	432	30	462
Inyección de agente esclerosante en vena	21	2	3	6	12	2	279	124	403
Inyección de anestesia dentro de nervio craneal	75	19	26	9	88	59	254	104	358
Otros	1,099	571	270	165	725	457	3,612	2,366	5,978
TOTAL	7,237	3,611	1,711	1,188	3,434	2,598	22,281	16,756	39,037



HOSPITAL GENERAL DE MÉXICO



TOTAL DE CONSULTAS DE ODONTOLOGÍA. ENERO-SEPTIEMBRE 2008

SERVICIO	1ª VEZ	CONSULTA SUBSECUENTE	TOTAL
Estomatología	1,574	4,220	5,794
Prótesis maxilofacial	143	2,908	3,051
Odontopediatría	682	2,145	2,827
TOTAL	2,399	9,273	11,672

TOTAL DE ATENCIONES ODONTOLÓGICAS. ENERO-SEPTIEMBRE 2008

ATENCIONES	PRÓTESIS MAXILOFACIAL	SERVICIO ESTOMATOLOGÍA	ODONTOPIEDIATRÍA	TOTAL
Profilaxis	658	63	1,506	2,227
Endodoncias	236	0	2,314	2,550
Exodoncias	261	911	402	1,574
Ortodoncias	0	1,214	1,042	2,256
Ort. Func. Max.	0	651	0	651
Parodoncias	0	370	0	370
Prostodoncias	0	0	2	2
Amalgamas	612	107	2,508	3,227
Revisiones	0	1,853	0	1,853
Curaciones	0	226	195	421
Aplicación de flúor	492	0	1,506	1,998
Prótesis	483	0	0	483
Aplicación de coronas	0	0	2,567	2,567
Otras atenciones	294	0	870	1,164
Anestesia	663	2,309	7,187	10,159
Impresiones y modelos	0	261	0	261
TOTAL	3,699	7,965	20,099	31,763



HOSPITAL GENERAL DE MÉXICO



COMPARATIVO DE RAYOS X DENTALES ENERO-SEPTIEMBRE 2007-2008

	2007		2008	
	Personas	Sesiones	Personas	Sesiones
Estomatología	109	289	138	139
Prótesis maxilofacial	496	496	602	602
Odontopediatría	8	8	0	0
TOTAL	613	793	740	741

INGRESOS Y EGRESOS POR MEJORÍA Y DEFUNCIÓN DE LOS SERVICIOS CON TERAPIA INTENSIVA. ENERO-SEPTIEMBRE 2008

No. DEL SERVICIO	SERVICIO	INGRESOS	EGRESOS		TOTAL DE EGRESOS
			Mejoria	Defunción	
111	Oncología	8	7	1	8
112	Gineco – Obstetricia	273	267	1	268
112	Neonatología	250	149	84	233
202	Unidad Central	319	164	155	319
403	Neurología	237	220	51	271
405	Infectología	61	38	23	61
406	Neumología	195	163	47	210
503	Cardiología	349	316	31	347
505	Pediatría	154	104	27	131
TOTAL		1,846	1,428	420	1,848

fuelle: Dirección de Planeación y Desarrollo de Sistemas Administrativos



COMPARATIVO DE CONSULTAS DE URGENCIAS. ENERO-SEPTIEMBRE 2007-2008

URGENCIAS	AÑO	
	2007	2008
Ginecológicas	1,976	1,942
Obstétricas	16,553	15,294
Médico Quirúrgicas	30,803	38,111
Pediátricas	2,287	1,740
TOTAL	51,619	57,087



COMPARATIVO DE RELACIÓN DE DIVERSAS ACTIVIDADES REALIZADAS ENERO-SEPTIEMBRE 2007-2008

ESTUDIOS Y TRATAMIENTOS	2007	2008
Estudios de médula ósea	1,211	1,298
Fotocoagulación de retina con láser (láser argon y jack)	1,878	1,761
Bloqueos nerviosos	473	359
Estudios de electroencefalografía	3,302	2,941
Estudios de electromiografía	1,233	995
Pruebas de esfuerzo	216	564
Monitoreo cardiaco	128	111
Trazos	4,235	5,027
Electrocardiografía tridimensional	166	1,012
Estudios de electrocardiogramas	25,749	24,424
Estudios de endoscopías	5,850	4,018
Biopsias	4,936	6,008
Audiometrías	2,465	2,509
Rectosigmoidoscopia	8	11
Pruebas de bonney	19	9
Ecocardiogramas	3,398	1,762
Arteriografías	16	40
Cateterismos (cardiacos)	119	145
Coronariografía	163	140
Implantación de marcapasos	134	198



COMPARATIVO DE RELACIÓN DE DIVERSAS ACTIVIDADES REALIZADAS ENERO-SEPTIEMBRE 2007-2008

ESTUDIOS Y TRATAMIENTOS	2007	2008
Ventriculografía	107	117
Aortografía	37	41
Colocación de swans ganz	0	748
Recolocación de electrodos	8	8
Penendoscopia	2,911	2,840
Colonoscopia	446	470
Campimetría	895	844
Fotocoagulación de retina con láser (láser argon y jack)	1,878	0
Fluorangiografías	1,529	1,307
Refracción	2,983	3,062
Topografía corneal	121	231
Litotripsia extracorporea	131	0



HOSPITAL GENERAL DE MÉXICO



COMPARATIVO DE PARTOS ATENDIDOS. ENERO-SEPTIEMBRE 2007-2008

PARTOS ATENDIDOS	AÑO			
	2007		2008	
	Casos	%	Casos	%
Eutócitos	2,467	58.27	2,348	58.12
Distócitos (otros)	29	0.68	30	0.74
Cesáreas	1,738	41.05	1,662	41.14
TOTAL	4,234	100.00	4,040	100.00

COMPARATIVO DE ABORTOS. ENERO-SEPTIEMBRE 2007-2008

	AÑO	
	2007	2008
	Abortos registrados	788
TOTAL	788	733

PLÁTICAS PARA LA SALUD

ACTIVIDADES REALIZADAS, ENERO-SEPTIEMBRE 2008

SERVICIO	No. de pláticas	No. de asistentes
Trabajo Social	33	845
Departamento de Nutrición	0	0
Enfermería	3,745	47,892
TOTAL	3,778	48,737



HOSPITAL GENERAL DE MÉXICO



COMPARATIVO DE TRATAMIENTOS DE RADIOTERAPIA POR SERVICIO ENERO-SEPTIEMBRE 2007-2008

SERVICIO	UNIDAD DE MEDIDA	AÑO	
		2007 NÚMERO	2008 NÚMERO
Oncología	Sesión	28,854	23,223
	Persona	5,033	4,367
	Promedio	5.73	5.32

COMPARATIVO DE TRATAMIENTOS DE REHABILITACIÓN POR SERVICIO ENERO- SEPTIEMBRE 2007-2008

SERVICIO	UNIDAD DE MEDIDA	AÑO	
		2007 NÚMERO	2008 NÚMERO
Medicina Física y Rehabilitación	Sesión	45,759	42,235
	Persona	5,837	6,000
	Promedio	7.84	7.04
Audiología y Foniatría	Sesión	8,474	6,484
	Persona	1,427	1,671
	Promedio	5.94	3.88
Neurología	Sesión	1,645	1,759
	Persona	486	556
	Promedio	3.38	3.16
TOTAL	Sesión	55,878	50,478
	Persona	7,750	8,227
	Promedio	7.21	6.13



COMPARATIVO DE ESTUDIOS DE ULTRASONIDO, POR SERVICIO ENERO- SEPTIEMBRE 2007-2008

SERVICIO	UNIDAD DE MEDIDA	AÑO	
		2007 NÚMERO	2008 NÚMERO
Ginecología	Sesión	4,079	5,649
	Persona	3,642	4,980
	Promedio	1.12	1.13
Área Central	Sesión	11,388	11,762
	Persona	10,996	11,398
	Promedio	1.04	1.03
Oncología	Sesión	4,840	3,005
	Persona	4,384	2,978
	Promedio	1.10	1.01
Oftalmología	Sesión	863	759
	Persona	863	759
	Promedio	1.00	1.00
TOTAL	Sesión	21,170	21,175
	Persona	19,885	20,115
	Promedio	1.06	1.05



COMPARATIVO DE TRATAMIENTOS DE QUIMIOTERAPIA POR SERVICIO ENERO- SEPTIEMBRE 2007-2008

SERVICIO	UNIDAD DE MEDIDA	AÑO	
		2007 NÚMERO	2008 NÚMERO
Hematología	Sesión	3,134	2,784
	Persona	1,774	1,548
	Promedio	1.77	1.80
Oncología	Sesión	3,378	4,045
	Persona	3,378	4,045
	Promedio	1.00	1.00
Pediatria	Sesión	1,035	1,384
	Persona	1,035	1,384
	Promedio	1.00	1.00
Clínica del Dolor	Sesión	189	278
	Persona	189	278
	Promedio	1.00	1.00
Neumología	Sesión	3	0
	Persona	3	0
	Promedio	1.00	0.00
TOTAL	Sesión	7,739	8,491
	Persona	6,379	7,255
	Promedio	1.21	1.17

fuelle: Dirección de Planeación y Desarrollo de Sistemas Administrativos



COMPARATIVO DE SESIONES DE INHALOTERAPIA. ENERO- SEPTIEMBRE 2007-2008

SERVICIO	2007	2008
Otorrinolaringología	7,621	6,959
Oncología	1,502	588
Terapia Médica Intensiva (central)	49,680	32,881
Infectología	8,365	41,706
Neumología	3,194	3,348
Pediatría	26,183	35,376
TOTAL	96,545	120,858

RESUMEN DE DIÁLISIS Y HEMODIÁLISIS POR SERVICIO. ENERO- SEPTIEMBRE 2008

SERVICIO	DIÁLISIS PERITONEAL	HEMODIÁLISIS
105 B Nefrología	327	7,053
108 Medicina Interna	738	181
110 Medicina Interna	529	115
308 Medicina Interna	342	158
TOTAL	1,936	7,507



HOSPITAL GENERAL DE MÉXICO



COMPARATIVO DEL CONSUMO DE SANGRE Y HEMODERIVADOS POR SERVICIO. ENERO- SEPTIEMBRE 2007-2008

SERVICIO	AÑO							
	2007				2008			
	Concentrado eritrocitario	Plasma	Concentrado plaquetario	Críoprecipitados	Concentrado eritrocitario	Plasma	Concentrado plaquetario	Críoprecipitados
Otorrinolaringología	33	17	55	20	46	19	18	0
Oftalmología	19	0	20	39	14	5	20	0
Hematología	1,964	383	6,252	3,038	1,609	294	7,010	3,047
Cirugía Plástica y Rec.	56	11	7	0	63	15	11	0
Urología	484	266	144	79	697	144	351	509
Nefrología	457	47	26	0	375	10	5	30
Ortopedia	144	22	51	30	90	8	18	0
Gastroenterología	416	368	95	28	469	319	261	144
Medicina Interna 108	497	95	83	67	656	149	58	117
Dermatología	13	0	8	0	33	4	4	0
Medicina Interna 110	556	99	135	10	730	199	114	10
Oncología	1,416	484	137	120	1,133	244	188	6
Gineco/Obstetricia	1,365	542	444	10	1,418	403	567	113
Terapia Intensiva	342	333	509	127	479	422	278	88
Terapia Quirúrgica	179	6	0	0	431	8	0	6
Cardiología	139	112	80	55	262	146	348	49
Cirugía General 303	123	94	73	33	167	128	105	49
Cirugía General 304	99	165	44	77	92	83	32	57

fuelle: Dirección de Planeación y Desarrollo de Sistemas Administrativos



COMPARATIVO DEL CONSUMO DE SANGRE Y HEMODERIVADOS POR SERVICIO. ENERO-SEPTIEMBRE 2007-2008

SERVICIO	AÑO							
	2007				2008			
	Concentrado eritrocitario	Plasma	Concentrado plaquetario	Críoprecipitados	Concentrado eritrocitario	Plasma	Concentrado plaquetario	Críoprecipitados
Cirugía General 305	91	81	74	47	128	60	48	13
Cirugía General 306	135	156	23	15	199	173	51	140
Cirugía General 307	119	64	5	0	174	137	31	146
Cirugía General 308	606	249	215	165	573	192	67	142
Urg Médico Quirúrgicas	821	463	364	350	999	512	637	209
Neurología	268	254	165	64	322	163	99	14
Reumatología	65	39	65	0	157	18	60	30
Endocrinología	78	8	43	0	90	2	38	0
Infectología	198	116	143	0	207	85	90	43
Neumología	333	265	171	18	471	149	94	20
Cardiovascular	0	0	0	0	0	0	0	0
Pediatría	1,064	523	2,637	829	649	670	2,158	613
TOTAL	12,080	5,262	12,068	5,221	12,733	4,761	12,761	5,595

fuentes: Servicio de Banco de Sangre



TOTAL DE NACIMIENTOS POR PESO, ENERO – SEPTIEMBRE 2008

PESO	TOTAL
Menor de 999 grs.	152
1000 – 1500 grs.	75
1501 – 2000 grs.	169
2001 – 2500 grs.	457
2501 – 3000 grs.	1,443
3001 – 3500 grs.	1,444
3501 – 4000 grs.	416
4001 – 4500 grs.	43
Más de 4500 grs.	3
TOTAL	4.202

TOTAL DE ÓBITOS Y MORTINATOS POR PESO, ENERO – SEPTIEMBRE 2008

PESO	OBITOS	MORTINATOS
Menor de 500 grs.	75	0
501 - 999	33	3
1000 – 1500 grs.	11	3
1501 – 2000 grs.	6	1
2001 – 2500 grs.	9	0
2501 – 3000 grs.	6	1
3001 – 3500 grs.	4	0
3501 – 4000 grs.	1	0
4001 – 4500 grs.	0	0
Más de 4500 grs.	0	0
TOTAL	145	8



TRATAMIENTOS DE COLPOSCOPIAS REALIZADAS EN EL HOSPITAL GENERAL DE MÉXICO ENE – SEP 2008

TRATAMIENTO	TOTAL	
	GINE	ONCO
Criocirugía	199	0
Laseterapia	115	278
Asa o leep	381	983
Electrocirugía	0	203
TOTAL	695	1,464

ESTUDIOS DE COLPOSCOPIAS REALIZADAS EN EL HOSPITAL GENERAL DE MÉXICO ENE-SEP 2008

TRATAMIENTO	TOTAL
Oncología	10,165
Ginecología	5,851
TOTAL	16,016



RECURSOS FÍSICOS Y MATERIALES

CAMAS NO CENSABLES POR SERVICIO A SEPTIEMBRE 2008

SERVICIO	TOTAL	Habitación conjunta		Recuperación		Atención ambulatoria		Urgencias		T.M.I.		LABOR		OTROS	
	en exist.	exist.	serv.	exist.	serv.	exist.	serv.	exist.	serv.	exist.	serv.	exist.	serv.	exist.	serv.
Otorrinolaringología	4			4	4										
Oftalmología	20													20	20
Urología / Nefrología	4			4	4										
Oncología	0														
Gineco / Obstetricia	20			8	8					5	5	7	7		
Terapia médica intensiva	10									10	10				
Terapéutica Quirúrgica	30			30	30										
Cardiología	8									8	8				
Urgencias	22							22	22						
Neurología	8									8	8				
Medicina Experimental	3													3	3
Infectología	4			2	2					2	2				
Farmacología	24													24	24
Neumología	7									7	7				
Pediatría	74	39	39					6	6	18	18			11	11
Pediatría Atención Amb.	8					8	8								
TOTAL	246	39	39	48	48	8	8	28	28	58	58	7	7	58	54

Fuente: Dirección de Planeación y Desarrollo de Sistemas Administrativos



RECURSOS FÍSICOS Y MATERIALES

CAMAS CENSABLES POR SERVICIO A SEPTIEMBRE 2008

SERVICIO	Exist.	Cirugía		Gineco/obst.		Medicina Interna		Pediatria		OTRAS	
		exist.	serv.	exist.	serv.	exist.	serv.	exist.	serv.	exist.	serv.
Otorrinolaringología	18	18	18								
Oftalmología	10	10	10					0	0		
Hematología	24					24	24				
Cirugía Plástica	24	24	24								
Urología	50	50	50								
Nefrología	12					12	12				
Ortopedia	34	34	34								
Gastroenterología	33	4	4			21	21			8	8
Medicina Interna 108	36					36	36				
Dermatología	10					10	10				
Medicina Interna 110	24					24	24				
Geriatría	12									12	12
Oncología	58	28	28							30	30
Gineco / Obstetricia	60			60	60						
Cardiología	24	12	12			12	12				
Cirugía General 303	36	36	36								
Cirugía General 304	24	24	24								
Transplantes	2	2	2								
Cirugía General 305	36	36	36								

Fuente: Dirección de Planeación y Desarrollo de Sistemas Administrativos



HOSPITAL GENERAL DE MÉXICO



RECURSOS FÍSICOS Y MATERIALES

CAMAS CENSABLES POR SERVICIO A SEPTIEMBRE 2008

SERVICIO	Exist.	Cirugía		Gineco/obst.		Medicina Interna		Pediatria		OTRAS	
		exist.	serv.	exist.	serv.	exist.	serv.	exist.	serv.	exist.	serv.
Cirugía General 306	36	36	36								
Cirugía General 307	30	30	30								
Cirugía General 308	36					36	36				
Neurología y Neurocirugía	50	50	50								
Reumatología	12					12	12				
Endocrinología	12					12	12				
Infectología	26					26	26				
Neumología	60					60	60				
Pediatria	94	21	21			21	21	52	52		
TOTAL	883	415	415	60	60	306	306	52	52	50	50

CAMAS EN ÁREAS DE SERVICIO DE TERAPIA INTENSIVA, ENERO – SEPTIEMBRE 2008

UNIDAD	SERVICIO	No. DE CAMAS
111	Oncología	0 (por remodelación del servicio)
112	Gineco – Obstetricia	5
112	UCIN Pediatria	14
202	Terapia Intensiva Central	10
302	Cardiología	8
403	Neurología	8
405	Infectología	4
406	Neumología	7
505	Terapia Intensiva Pediátrica	4
	TOTAL	60



HOSPITAL GENERAL DE MÉXICO



RECURSOS FINANCIEROS Y MATERIALES

ÁREAS O SALAS CON QUE CUENTA EL HOSPITAL GENERAL DE MÉXICO

ÁREAS O SALAS	NÚMERO	OBSERVACIONES
Hospitalización	883	Camas censables
Hospitalización	246	Camas no censables
Quirófanos	9	Salas
Número de mesas quirúrgicas	33	Mesas
Salas de procedimientos ambulatorios	14	Salas
Expulsión	4	Salas
Central de equipos y esterilización	15	Área
Urgencias	3	Salas
Terapia Intensiva	8	Salas
Terapia Intensiva	60	Camas
Consultorios	190	Total
Medicina Física y Rehabilitación	1	Área
Salas de Rayos X	27	Gabinetes
Salas de Laboratorio	8	Salas
Salas de Ultrasonido	12	Equipos
Salas de Endoscopia	8	Salas
Anatomía Patológica	6	Laboratorios
Aulas	48	Aulas
Auditorios	2	Auditorios

Fuente: Dirección de Planeación y Desarrollo de Sistemas Administrativos



RECURSOS FÍSICOS Y MATERIALES

CONSULTORIOS CON QUE CUENTA EL HOSPITAL GENERAL DE MÉXICO

ESPECIALIDAD	EXISTENCIA
Medicina General	24
Cirugía	3
Ginecoobstetricia	11
Medicina Interna	3
Pediatría	12
Odontología	7
Dermatología	7
Oftalmología	4
Otorrinolaringología	10
Ortopedia	4
Gastroenterología	2
Cardiología	5
Neurología	10
Urología	10
Nefrología	3
Endocrinología	7
Oncología	14
Neumología	6
Urgencias	2
Salud Reproductiva	1

Fuente: Dirección de Planeación y Desarrollo de Sistemas Administrativos



RECURSOS FÍSICOS Y MATERIALES

CONSULTORIOS CON QUE CUENTA EL HOSPITAL GENERAL DE MÉXICO

ESPECIALIDAD	EXISTENCIA
Psicología	10
Medicina Preventiva	2
Hematología	2
Audiología	4
Reumatología	7
Geriatría	2
Alergia	8
Infectología	3
Estomatología	7
TOTAL	190



RESUMEN DE QUIRÓFANOS Y MESAS QUIRÚRGICAS POR SERVICIO

SERVICIO	NÚMERO DE QUIRÓFANOS	NÚMERO DE MESAS QUIRÚRGICAS
Quirófanos Centrales	1	10
Oftalmología	1	4
Gineco – Obstetricia	1	4
Otorrinolaringología	1	2
Neumología	1	4
Oncología (*)	0	0
Neurología	1	3
Urología	1	3
Pediatría	1	2
Infectología	1	1
TOTAL	9	33

(*) Servicio en remodelación

RESUMEN DE SALAS DE PROCEDIMIENTOS AMBULATORIOS POR SERVICIO

SERVICIO	NÚMERO DE SALAS
Gineco – Obstetricia	4
Gastroenterología	4
Urología	2
Dermatología	2
Urgencias Médicas	1
Estomatología	1
TOTAL	14



RECURSOS FÍSICOS Y MATERIALES

CUARTOS DE AISLADOS

UNIDAD NO.	SERVICIO	No. DE CUARTOS DE AISLADOS	No. DE CAMAS EN CADA CUARTO
101	Otorrinolaringología	1	1
102	Oftalmología	2	2
109	Dermatología	1	2
112	Ginecoobstetricia	3	1
202	Terapia Medica Intensiva	2	1
307	Cirugía General	1	1
403	Neurología	1	1
405	Infectología	1	1
505	Pediatría	2	1
TOTAL		14	11



CENTRAL DE ESTERILIZACIÓN Y EQUIPO (CEYE)

UNIDAD	SERVICIO	AUTOCLAVES	
		VAPOR	GAS
101	Otorrinolaringología	2	
102	Oftalmología	2	1
103	Hematología	1	
105	Urología	1	
111	Oncología	3	
112	Ginecoobstetricia	3	
203	Terapéutica Quirúrgica	7	3
401	Consulta Externa	1	
403	Neurología	3	
404 – A	Estomatología	1	
404 – B	Endocrinología y Reumatología	1	
405	Infectología	1	
406	Neumología	2	1
407	Cirugía Experimental	1	
505	Pediatría	2	
TOTAL		31	5

Fuente: Subdirección de enfermería.



INDICADORES DE GESTIÓN

ASISTENCIALES

GRUPO INDICADOR	OBJETIVO	UNIDAD DE MEDIDA	INDICADOR ESTÁNDAR	AL CIERRE
Operativo Tasa de infección hospitalaria x C/100 egresos (1)	Expresa la proporción de pacientes hospitalizados que presentan infección antes de su egreso por causa imputable a la unidad médica	Numero de personas	4 - 7	<u>1,484</u> 35,119 4.23
Operativo Tasa bruta de mortalidad hospitalaria (2)	Indica la proporción del riesgo de morir que tuvieron los pacientes egresados de una cama censable	Egreso x Defunción	4 – 5	<u>1,293</u> 31,097 <u>4.16</u>
Programático Intervenciones quirúrgicas diarias x sala de operación (3)	Permite conocer el aprovechamiento de las salas de operación	Número de cirugías por día	2 – 3	<u>553.03</u> 189 2.93
Operativo Porcentaje de ocupación hospitalaria	Permite conocer el aprovechamiento de la capacidad instalada	Porcentaje	75 – 80	<u>193,680</u> 229714 84.31
Operativo Porcentaje de egresos hospitalarios por mejoría	Expresa el porcentaje de personas que egresan x haber recuperado la salud en relación al total de egresos en el periodo	Porcentaje	82 - 87	28,764 31,097 <u>92.50</u>

(1) A los egresos se le suman los nacidos vivos

(2) La tasa bruta de Mortalidad Hospitalaria solo considera Defunciones de cama censable

(3) Las intervenciones quirúrgicas son las que se realizan en "salas de operación"

fuentes: dirección de planeación



INDICADORES DE GESTIÓN

INVESTIGACIÓN

GRUPO INDICADOR	OBJETIVO	UNIDAD DE MEDIDA	INDICADOR ESTÁNDAR	AL CIERRE
*Porcentaje de artículos científicos publicados en revistas de los grupos III, IV y V	Denota el porcentaje de artículos científicos publicados de acuerdo al impacto de las publicaciones en relación al total	Artículos	20 – 30	<u>22</u> 63 34.92
*Productividad en investigación en salud	Denota la productividad de los investigadores medida según el número de artículos científicos publicados en el periodo	Artículos	1 - 2	<u>63</u> 73 0.86

fuentes: dirección de planeación

*estos indicadores se reportan semestral mente



ENSEÑANZA

GRUPO INDICADOR	OBJETIVO	UNIDAD DE MEDIDA	INDICADOR ESTÁNDAR	AL CIERRE
Eficiencia terminal en formación de recursos humanos para la salud (4)	Conocer el porcentaje de alumnos que requieren constancia de haber concluido su formación en relación a los que se inscriben por cada curso de formación	Persona	35 – 38	<u>146</u> 568 25.70
Porcentaje de prestadores de servicios de salud (Médicos, Enfermeras, Aux. de salud) capacitados y/o actualizados en materia de salud (5)	Conocer el porcentaje de alumnos que concluyen su capacitación y/o actualización mensualmente en relación al total de trabajadores que se programan para capacitarse en el periodo.	Persona	95 - 100	<u>1,502</u> 2,025 74.17

(4) Corresponde a Médicos formados en las diversas especialidades que reciben Constancia de conclusión de la especialidad. Los avances se reportan en el mes de marzo de cada año.

(5) El resultado No. trabajadores capacitados, entre los programados para capacitación en el mismo periodo.

Su avance se reporta de forma mensual a la DGPOP de la Secretaría de Salud.



FINANCIEROS

GRUPO INDICADOR	OBJETIVO	UNIDAD DE MEDIDA	INDICADOR ESTÁNDAR	AL CIERRE
Índice de cuotas captadas	Expresa el porcentaje de las cuotas captada en el periodo en relación a las cuotas programadas en el mismo periodo	Pesos	80 – 100	<u>132,951,088.00</u> 154,659,469.94 85.96
*Promedio gasto corriente por paciente (6)	Expresa el costo integral de operación de cada persona atendida en el hospital sobre una vez anual	Miles	2000 - 2500	

(6) El reporte de este indicador es semestral

Fuente: dirección de planeación



HOSPITAL GENERAL
DE MÉXICO



RECURSOS HUMANOS A NIVEL INSTITUCIONAL



Recursos Humanos a Nivel Institucional Por Turno enero-septiembre 2008

CATEGORÍA	TURNO					TOTAL
	COMPLETO	MATUTINO	VESPERTINO	NOCTURNO	SAB DOM. Y FESTIVOS	
Mandos Medios y Superiores	34	0	0	0	0	34
Eventuales	0	28	5	0	1	34
Rama Médica	13	679	102	38	27	859
Internos de Pregrado	124	0	0	0	0	124
Personal de Enfermería	1	853	468	484	8	1,814
Rama de Investigación	1	20	1	0	0	22
Rama Afín Administrativa	73	923	149	103	99	1,347
Médico Residentes	399	0	0	0	0	399
Rama Paramédica	1	975	237	163	203	1,579
TOTAL	646	3,450	957	788	337	6,178



Personal de Mandos Medios y Superiores por servicio

SERVICIO	TURNO					TOTAL
	COMPLETO	MATUTINO	VESPERTINO	NOCTURNO	SAB, DOM Y FES	
Almacén médico	1	0	0	0	0	1
Dirección de apoyo al diagnóstico y tratamiento	1	0	0	0	0	1
Dirección de enseñanza	1	0	0	0	0	1
Dirección de investigación	1	0	0	0	0	1
Dirección de planeación y desarrollo de sistemas	1	0	0	0	0	1
Dirección de recursos financieros	1	0	0	0	0	1
Dirección de recursos humanos	1	0	0	0	0	1
Dirección de recursos materiales y conservación	1	0	0	0	0	1
Dirección general	1	0	0	0	0	1
Dirección general adjunta médica	2	0	0	0	0	2
Dirección general adjunta de admón. y finanzas	1	0	0	0	0	1
Dirección médica	1	0	0	0	0	1
Dirección quirúrgica	1	0	0	0	0	1
Órgano interno de control	4	0	0	0	0	4
Subdir. de apoyo al diagnóstico y tratamiento "A"	1	0	0	0	0	1
Subdir. de apoyo al diagnóstico y tratamiento "B"	1	0	0	0	0	1
Subdir. de servicios generales y nutrición	1	0	0	0	0	1
Subdir. de conservación y mantenimiento	1	0	0	0	0	1
Subdirección de enfermería	1	0	0	0	0	1
Subtotal	23	0	0	0	0	23



Personal de Mandos Medios y Superiores por servicio

SERVICIO	TURNO					TOTAL
	COMPLETO	MATUTINO	VESPERTINO	NOCTURNO	SAB, DOM Y FES	
Subdirección de operación	1	0	0	0	0	1
Subdirección de presupuesto y contabilidad	1	0	0	0	0	1
Subdirección de recursos materiales	1	0	0	0	0	1
Subdirección de seguridad y protección civil	1	0	0	0	0	1
Subdirección de sistemas administrativos	1	0	0	0	0	1
Subdirección de tesorería	1	0	0	0	0	1
Subdirección médica "A"	1	0	0	0	0	1
Subdirección médica "B"	1	0	0	0	0	1
Subdirección quirúrgica "A"	1	0	0	0	0	1
Subdirección quirúrgica "B"	1	0	0	0	0	1
Subdirección jurídica	1	0	0	0	0	1
Subtotal	11	0	0	0	0	11
Total	34	0	0	0	0	34



HOSPITAL GENERAL DE MÉXICO



Personal de la Rama Médica por servicio

SERVICIO	TURNO					TOTAL
	COMPLETO	MATUTINO	VESPERTINO	NOCTURNO	SAB, DOM Y FES	
Alergia	0	8	0	0	0	8
Almacén médico	0	3	0	0	0	3
Anatomía y patología	0	16	3	0	1	20
Anestesiología	0	59	17	8	7	91
Audiología y foniatría	0	6	0	0	0	6
Banco de sangre	0	5	2	0	3	10
Cardiología	0	26	0	2	0	28
Cirugía cardiovascular	0	6	1	0	0	7
Cirugía general 104	0	0	1	0	1	2
Cirugía general 303	0	9	0	0	0	9
Cirugía general 304	0	2	1	0	0	3
Cirugía general 305	0	6	0	0	0	6
Cirugía general 306	1	9	1	1	0	12
Cirugía general 307	1	10	2	0	0	13
Cirugía plástica y reconstructiva	0	12	1	0	0	13
Clínica del dolor	0	9	1	0	0	10
Consulta externa	1	29	11	0	0	41
Depto. de cirugía experimental	0	1	0	0	0	1
Depto. de estadística, planeación y control	0	1	0	0	0	1
Depto. de información documental	0	1	0	0	0	1
Depto. de nutrición	0	0	0	0	1	1
Departamento de obra	1	0	0	0	0	1
Depto. de registro y seguimiento de proyectos	0	1	0	0	0	1
Depto. de servicios y prestaciones	2	0	0	0	1	3
Subtotal	6	219	42	11	15	293



Personal de la Rama Médica por servicio

SERVICIO	TURNO					TOTAL
	COMPLETO	MATUTINO	VESPERTINO	NOCTURNO	SAB, DOM Y FES	
Depto. de vigilancia epidemiológica	0	4	2	0	0	6
Dermatología	0	15	0	0	0	15
Dirección de enseñanza	1	3	1	0	0	5
Dirección de planeación y desarrollo de sistemas	0	2	0	0	0	2
Dirección de apoyo al diagnóstico y tratamiento	0	1	0	0	0	1
Dirección general	1	2	0	0	0	3
Dirección general adjunta medica	1	2	5	2	1	11
Dirección general adjunta de administración y finanzas	0	1	0	0	0	1
Endocrinología	0	5	0	0	0	5
Gastroenterología	0	24	2	0	0	26
Genética	0	5	0	0	0	5
Geriatría	0	6	0	0	0	6
Gineco-obstetricia	0	23	8	6	2	39
Hematología	0	8	2	0	0	10
Infectología	0	7	2	0	0	9
Laboratorio de análisis clínicos	1	6	0	1	0	8
Medicina física y rehabilitación	0	4	0	0	0	4
Medicina Genómica	0	2	0	0	0	2
Medicina interna 108	0	6	1	0	0	8
Medicina interna 110	0	7	1	0	0	8
Medicina interna 308	0	11	0	0	0	11
Medicina preventiva	0	4	0	0	0	4
Nefrología	0	5	1	0	0	6
Subtotal	4	153	25	9	3	194



Personal de la Rama Médica por servicio

SERVICIO	TURNO					TOTAL
	COMPLETO	MATUTINO	VESPERTINO	NOCTURNO	SAB, DOM Y FES	
Neumología	0	17	2	2	1	22
Neurología y neurocirugía	2	24	0	2	1	29
Odontología	0	19	0	0	0	19
Oftalmología	0	25	1	0	0	26
Oncología	0	49	6	0	1	56
Órgano interno de control	0	0	1	0	0	1
Ortopedia y traumatología	0	18	1	0	0	19
Otorrinolaringología	0	17	0	0	0	17
Pediatría	0	46	5	5	2	58
Personal comisionado al C.E.N.	0	6	3	1	0	10
Personal comisionado sección XIV	0	4	0	0	0	4
Psicología y psiquiatría	0	10	2	0	0	12
Terapéutica quirúrgica	0	2	0	0	0	2
Radiología e imagen	0	26	5	0	0	31
Reumatología	0	7	0	0	0	7
Servicio de investigación de farmacología clínica	0	1	0	0	0	1
Subdirección de servicios generales y nutrición	0	1	0	0	0	1
Subdirección de recursos materiales	1	1	0	0	0	2
Terapia intensiva central	0	9	1	1	0	11
Unidad de trasplantes	0	3	0	0	0	3
Urgencias médicas	0	9	5	7	5	26
Urología	0	14	3	0	0	17
Subtotal	3	308	35	18	10	374
Total	13	679	102	38	27	859



Personal de la Rama Afín Administrativa por servicio

SERVICIO	TURNO					TOTAL
	COMPLETO	MATUTINO	VESPERTINO	NOCTURNO	SAB, DOM Y FES	
Admisión	0	5	1	6	2	14
Alergia	0	4	0	0	0	4
Almacén médico	0	16	3	3	3	25
Anatomía y patología	0	26	2	2	1	31
Archivo clínico	0	14	4	4	3	25
Audiología y foniatría	0	1	0	1	0	2
Banco de sangre	0	5	3	4	4	16
Cardiología	1	12	3	0	0	16
Cirugía general	0	1	0	0	0	1
Cirugía general 303	0	3	0	1	0	4
Cirugía general 304	0	5	1	0	0	6
Cirugía general 305	0	4	0	0	0	4
Cirugía general 306	0	2	0	0	0	2
Cirugía general 307	0	4	1	0	2	7
Cirugía plástica y reconstructiva	0	5	0	0	0	5
Clínica del dolor	0	3	0	0	0	3
Consulta externa	0	13	2	0	0	15
Depto. de adquisiciones	0	5	1	0	0	6
Depto. de almacén varios	2	22	1	0	2	27
Depto. de apoyo e impulso a la investigación	1	1	0	0	0	2
Depto. de cirugía experimental	0	1	0	0	0	1
Depto. de contabilidad	0	8	1	0	0	9
Subtotal	4	160	23	21	17	225



Personal de la Rama Afín Administrativa por servicio

SERVICIO	TURNO					TOTAL
	COMPLETO	MATUTINO	VESPERTINO	NOCTURNO	SAB, DOM Y FES	
Depto. de contratos, asuntos civiles y penales	1	6	1	2	1	11
Depto. de control y conciliación	2	5	1	0	0	8
Depto. de control y ejercicio presupuestal	1	14	2	0	0	17
Depto. de egresos	1	9	0	0	0	10
Depto. de empleo y capacitación	2	17	1	0	0	20
Depto. de enfermería "A"	1	2	2	1	1	7
Depto. de enfermería "B"	1	4	0	0	0	5
Depto. de equipo	2	9	3	0	0	14
Depto. de estadística, evaluación y control	1	6	0	0	0	7
Depto. de información documental	0	11	5	0	0	16
Depto. de ingresos	0	29	5	2	3	39
Depto. de instalaciones	2	17	3	3	5	30
Depto. de inventarios	2	9	2	0	1	14
Depto. de nómina y pagos	3	4	2	0	0	9
Depto. de nutrición	0	9	2	1	0	12
Depto. de obra	5	32	2	7	5	51
Depto. de protección civil	1	8	2	3	3	17
Depto. de registro y seguimiento de proyectos	1	0	0	0	0	1
Depto. de seguridad	0	21	7	12	8	48
Depto. de servicios generales	1	35	11	7	13	67
Depto. de servicios y prestaciones	4	40	8	4	8	64
Depto. de trabajo social	1	2	1	0	1	5
Subtotal	32	289	60	42	49	472



Personal de la Rama Afín Administrativa por servicio

SERVICIO	TURNO					TOTAL
	COMPLETO	MATUTINO	VESPERTINO	NOCTURNO	SAB, DOM Y FES	
Depto. de vigilancia epidemiológica	0	4	1	0	0	5
Depto. soporte técnico y redes	1	8	2	0	1	12
Dermatología	0	5	0	0	0	5
Dirección de apoyo al diagnóstico y tratamiento	0	2	0	0	0	2
Dirección de enseñanza	1	29	0	0	1	31
Dirección de investigación	1	4	0	0	0	5
Dirección de planeación y desarrollo de sistemas	3	13	2	0	0	18
Dirección de recursos financieros	0	2	0	0	1	3
Dirección de recursos humanos	1	0	1	0	0	2
Dirección de recursos materiales y conservación	0	3	0	0	0	3
Dirección general	1	4	2	0	0	7
Dirección general adjunta médica	1	9	0	0	0	10
Dirección general Adjunta de admón. y finanzas	4	7	1	0	0	12
Endocrinología	0	6	0	0	0	6
Gastroenterología	0	12	1	0	2	15
Genética	0	5	0	0	0	5
Geriatría	0	2	0	0	0	2
Gineco – obstetricia	1	18	6	9	3	37
Hematología	0	5	1	0	0	6
Infectología	1	9	0	0	0	10
Laboratorio de análisis clínicos	0	22	1	3	2	28
Medicina física y rehabilitación	0	2	0	0	0	2
Subtotal	15	171	18	12	10	226



Personal de la Rama Afín Administrativa por servicio

SERVICIO	TURNO					TOTAL
	COMPLETO	MATUTINO	VESPERTINO	NOCTURNO	SAB, DOM Y FES	
Medicina Genómica	0	1	0	0	0	1
Medicina interna 108	1	4	1	0	1	7
Medicina interna 110	0	1	1	0	0	2
Medicina interna 308	0	6	1	0	1	8
Nefrología	0	6	0	0	0	6
Neumología	0	16	0	2	0	18
Neurología y neurocirugía	0	18	1	6	4	29
Odontología	0	3	0	0	1	4
Oftalmología	0	9	1	0	0	10
Oncología	1	26	5	2	2	36
Órgano interno de control	7	14	0	0	0	21
Orientación e información	1	19	3	0	2	25
Ortopedia y traumatología	0	6	0	0	0	6
Otorrinolaringología	1	8	0	1	0	10
Pediatría	0	25	5	4	0	34
Personal comisionado al C.E.N.	0	12	7	1	0	20
Personal comisionado sección XIV	0	10	0	0	1	11
Personal en cambio de adscripción	0	2	0	0	0	2
Psicología y psiquiatría	0	4	0	0	0	4
Terapéutica quirúrgica	1	8	2	2	0	13
Radiología e imagen	0	23	8	1	0	32
Reumatología	0	4	0	0	0	4
Subtotal	12	225	35	19	12	303



Personal de la Rama Afín Administrativa por servicio

SERVICIO	TURNO					TOTAL
	COMPLETO	MATUTINO	VESPERTINO	NOCTURNO	SAB, DOM Y FES	
Servicio de invest. de farmacología clínica	0	2	0	0	0	2
Subd. de servicios generales y nutrición	0	3	0	0	1	4
Subdirección de administración y desarrollo	1	2	0	0	0	3
Subdr. de conservación y mantenimiento	0	6	2	0	0	8
Subdirección de enfermería	0	1	1	0	0	2
Subdirección de operación	0	1	1	0	0	2
Subdirección de presupuesto y contabilidad	0	1	1	0	0	2
Subdirección de recursos materiales	2	10	1	0	0	13
Subdirección de seguridad y protección civil	0	9	4	3	4	20
Subdirección de sistemas administrativos	2	15	1	0	0	18
Subdirección de tesorería	0	2	0	0	0	2
Terapia intensiva central	0	5	0	0	0	5
Unidad de trasplantes	0	1	0	0	0	1
Subdirección jurídica	5	6	0	0	0	11
Urgencias médicas	0	8	2	6	4	20
Urología	0	6	0	0	2	8
Subtotal	10	78	13	9	11	121
TOTAL	73	923	149	103	99	1,347

Fuente: dirección de recursos humanos



Personal de la Rama de Enfermería por servicio

SERVICIO	TURNO					TOTAL
	COMPLETO	MATUTINO	VESPERTINO	NOCTURNO	SAB, DOM Y FES	
Admisión	0	2	0	0	1	3
Alergia	0	7	0	0	0	7
Almacén médico	0	1	0	0	0	1
Audiología y foniatría	0	4	1	0	0	5
Banco de sangre	0	5	6	0	0	11
Cardiología	0	25	14	11	0	50
Cirugía cardiovascular	0	1	0	0	0	1
Cirugía general 303	0	9	4	7	0	20
Cirugía general 304	0	8	4	5	0	17
Cirugía general 305	0	5	6	3	0	14
Cirugía general 306	0	13	4	4	0	21
Cirugía general 307	0	11	6	5	0	22
Cirugía plástica y reconstructiva	0	9	6	3	0	18
Clínica del dolor	0	4	1	1	0	6
Consulta externa	0	33	17	2	0	52
Depto de cirugía experimental	0	1	0	0	0	1
Depto. de egresos	0	1	0	0	0	1
Depto. de enfermería "A"	1	48	39	35	2	125
Depto. de enfermería "B"	0	14	2	0	0	16
Depto. de equipo	0	1	0	0	0	1
Depto. de instalaciones	0	2	0	0	0	2
Depto. de servicios generales	0	1	0	0	0	1
Depto. de servicios y prestaciones	0	0	1	0	1	2
Subtotal	1	205	111	76	4	397



Personal de la Rama de Enfermería por servicio

SERVICIO	TURNO					TOTAL
	COMPLETO	MATUTINO	VESPERTINO	NOCTURNO	SAB, DOM Y FES	
Depto. de vigilancia epidemiológica	0	11	0	0	1	12
Dermatología	0	7	3	2	0	12
Dirección de enseñanza	0	1	0	0	0	1
Dir. de planeación y desarrollo de sistemas adm.	0	1	0	0	0	1
Dir. gral. adjunta de administración y finanzas	0	1	0	0	0	1
Endocrinología	0	5	2	2	0	9
Gastroenterología	0	17	9	12	0	38
Gineco – obstetricia	0	97	82	127	2	308
Hematología	0	11	5	6	0	22
Infectología	0	19	12	14	0	45
Laboratorio de análisis clínicos	0	2	0	0	0	2
Medicina física y rehabilitación	0	5	1	0	0	6
Medicina interna 108	0	9	7	8	0	24
Medicina interna 110	0	8	7	9	1	25
Medicina interna 308	0	15	6	5	0	26
Nefrología	0	19	9	8	0	36
Neumología	0	43	18	19	0	80
Neurología y neurocirugía	0	44	22	33	0	99
Odontología	0	4	1	0	0	5
Oftalmología	0	20	5	5	0	30
Oncología	0	64	30	28	0	122
Subtotal	0	403	219	278	4	904



Personal de la Rama de Enfermería por servicio

SERVICIO	TURNO					TOTAL
	COMPLETO	MATUTINO	VESPERTINO	NOCTURNO	SAB, DOM Y FES	
Ortopedia y traumatología	0	10	5	3	0	18
Otorrinolaringología	0	17	4	4	0	25
Pediatría	0	57	31	38	0	126
Personal comisionado al C.E.N.	0	7	4	3	0	14
Personal comisionado sección XIV	0	15	0	3	0	18
Personal en cambio de adscripción	0	2	2	0	0	4
Psicología y psiquiatría	0	2	0	0	0	2
Terapéutica quirúrgica	0	52	36	21	0	109
Radiología e imagen	0	12	6	0	0	18
Reumatología	0	3	0	2	0	5
Servicio de investigación de farmacología clínica	0	3	0	0	0	3
Subdirección de enfermería	0	5	1	0	0	6
Terapia intensiva central	0	16	14	13	0	43
Unidad de trasplantes	0	1	0	0	0	1
Urgencias médicas	0	18	21	25	1	65
Urología	0	25	14	17	0	56
Subtotal	0	245	138	129	1	513
Total	1	853	468	484	8	1,814



Personal de la Rama Paramédica por servicio

SERVICIO	TURNO					TOTAL
	COMPLETO	MATUTINO	VESPERTINO	NOCTURNO	SAB, DOM Y FES	
Admisión	0	1	1	0	1	3
Alergia	0	11	0	0	0	11
Almacén médico	0	13	2	1	0	16
Anatomía y patología	0	41	10	2	4	57
Archivo clínico	0	4	1	1	1	7
Audiología y foniatría	0	10	1	0	0	11
Banco de sangre	0	18	9	4	7	38
Cardiología	0	8	4	2	2	16
Cirugía general 303	0	5	1	0	2	8
Cirugía general 304	0	4	1	0	1	6
Cirugía general 305	0	3	4	1	1	9
Cirugía general 306	0	6	1	0	1	8
Cirugía general 307	0	4	4	1	2	11
Cirugía plástica y reconstructiva	0	6	1	0	1	8
Clínica del dolor	0	4	0	0	0	4
Consulta externa	0	7	3	0	0	10
Depto. de Almacén varios	0	5	3	0	0	8
Depto. de Cirugía experimental	0	5	3	0	0	8
Depto. de Contabilidad	0	1	0	0	0	1
Depto. de Contratos, Asuntos Civiles y Penales	0	0	0	0	1	1
Depto. de Control y Conciliación	0	2	0	0	0	2
Depto. de Egresos	0	1	0	0	0	1
Subtotal	0	159	49	12	24	244



Personal de la Rama Paramédica por servicio

SERVICIO	TURNO					TOTAL
	COMPLETO	MATUTINO	VESPERTINO	NOCTURNO	SAB, DOM Y FES	
Depto. de Empleo y Capacitación	0	4	1	0	0	5
Depto. de enfermería "A"	0	1	0	1	0	2
Depto. de enfermería "B"	0	1	0	0	0	1
Depto. de equipo	0	3	1	0	0	4
Depto. de estadística, evaluación y control	0	1	0	0	0	1
Depto. de Información documental	0	4	0	0	0	4
Depto. de ingresos	0	2	0	0	0	2
Depto. de instalaciones	0	6	2	1	3	12
Depto. de inventarios	1	5	0	0	0	6
Depto. de nomina y pagos	0	1	0	0	0	1
Depto. de Nutrición	0	65	15	8	26	114
Depto. de obra	0	7	0	1	5	13
Depto. de protección civil	0	3	0	0	2	5
Depto. registro y seguimiento de proyectos	0	1	1	0	0	2
Depto. de seguridad	0	5	2	1	3	11
Depto. de servicios generales	0	27	11	5	15	58
Depto. de servicios y prestaciones	0	8	5	0	5	18
Depto. de trabajo social	0	77	16	9	8	110
Depto. de vigilancia epidemiológica	0	2	0	0	0	2
Dermatología	0	7	2	0	2	11
Dirección de enseñanza	0	9	0	4	1	14
Dirección de investigación	0	1	0	0	0	1
Subtotal	1	240	56	30	70	397



HOSPITAL GENERAL DE MÉXICO



Personal de la Rama Paramédica por servicio

SERVICIO	TURNO					TOTAL
	COMPLETO	MATUTINO	VESPERTINO	NOCTURNO	SAB, DOM Y FES	
Dirección de planeación y desarrollo de sistemas	0	2	0	0	0	2
Dirección de recursos humanos	0	0	1	0	0	1
Dirección de recursos materiales y conservación	0	2	0	0	1	3
Dirección general	0	0	1	0	0	1
Dirección general adjunta medica	0	4	0	0	0	4
Dir. gral. Adjunta de Investigación y finanzas	0	4	2	0	0	6
Endocrinología	0	6	2	1	1	10
Gastroenterología	0	9	2	3	1	15
Genética	0	10	0	0	0	10
Geriatría	0	1	0	0	0	1
Gineco – obstetricia	0	29	7	18	12	66
Hematología	0	20	2	2	2	26
Infectología	0	6	2	9	3	20
Laboratorio de Analisis clínicos	0	119	14	12	19	164
Medicina física y rehabilitación	0	30	0	0	0	30
Medicina Genómica	0	9	1	0	0	10
Medicina interna 108	0	7	3	2	3	15
Medicina interna 110	0	5	2	0	5	12
Medicina interna 308	0	6	3	3	3	15
Medicina preventiva	0	1	0	0	0	1
Nefrología	0	3	3	3	0	9
Neumología	0	21	3	6	4	34
Neurología y neurocirugía	0	16	4	6	6	32
Subtotal	0	310	52	65	60	487



Personal de la Rama Paramédica por servicio

SERVICIO	TURNO					TOTAL
	COMPLETO	MATUTINO	VESPERTINO	NOCTURNO	SAB, DOM Y FES	
Ofthalmología	0	11	1	1	2	15
Oncología	0	41	21	5	4	71
Órgano interno de control	0	2	0	0	0	2
Orientación e información	0	3	0	0	1	4
Ortopedia y traumatología	0	6	1	2	1	10
Otorrinolaringología	0	8	1	0	3	12
Pediatría	0	19	9	10	10	48
Personal a disposición de personal	0	0	1	0	0	1
Personal comisionado al C.E.N.	0	6	2	0	1	9
Personal comisionado sección XIV	0	12	2	4	2	20
Personal en cambio de adscripción	0	3	0	0	0	3
Psicología y psiquiatría	0	20	3	0	1	24
Terapéutica quirúrgica	0	14	6	5	2	27
Radiología e imagen	0	69	24	10	13	116
Reumatología	0	5	0	1	0	6
Subdirección de servicios generales y nutrición	0	3	0	0	0	3
Subdirección de enfermería	0	2	0	0	0	2
Subdirección de operación	0	1	0	0	0	1
Subdirección de recursos materiales	0	3	0	0	0	3
Subdirección de Seguridad y protección civil	0	3	1	0	1	5
Subdirección de sistemas administrativos	0	1	0	0	0	1
Subtotal	0	232	72	38	41	383



Personal de la Rama Paramédica por servicio

SERVICIO	TURNO					TOTAL
	COMPLETO	MATUTINO	VESPERTINO	NOCTURNO	SAB, DOM Y FES	
Terapia intensiva central	0	6	1	6	3	16
Unidad de trasplantes	0	1	0	0	0	1
Unidad Jurídica	0	2	0	0	0	2
Urgencias médicas	0	15	6	10	3	34
Urología	0	10	1	2	2	15
Subtotal	0	34	8	18	8	68
Total	1	975	237	163	203	1,579



Personal de la Rama de Investigación por servicio

SERVICIO	TURNO					TOTAL
	COMPLETO	MATUTINO	VESPERTINO	NOCTURNO	SAB, DOM Y FES	
Anatomía y patología	0	1	0	0	0	1
Depto. de registro y seguimiento de proyectos	0	1	0	0	0	1
Dermatología	0	1	0	0	0	1
Dirección de investigación	0	3	0	0	0	3
Genética	0	3	0	0	0	3
Hematología	1	2	1	0	0	4
Infectología	0	1	0	0	0	1
Neumología	0	1	0	0	0	1
Neurología y Neurocirugía	0	1	0	0	0	1
Oncología	0	1	0	0	0	1
Psicología y psiquiatría	0	1	0	0	0	1
Reumatología	0	4	0	0	0	4
Total	1	20	1	0	0	22



Médicos Residentes

SERVICIO	TURNO					TOTAL
	COMPLETO	MATUTINO	VESPERTINO	NOCTURNO	SAB, DOM Y FES	
Departamento de postgrado	399	0	0	0	0	399
Total	399	0	0	0	0	399

Alumnos de Pregrado

SERVICIO	TURNO					TOTAL
	COMPLETO	MATUTINO	VESPERTINO	NOCTURNO	SAB, DOM Y FES	
Departamento de Pregrado	124	0	0	0	0	124
Total	124	0	0	0	0	124



Total de Contratos Eventuales (Partida 1201), por servicio

Servicio	Número
Dirección de enseñanza	1
Órgano interno de control	4
Oncología	3
Dirección general adjunta de administración y finanzas	2
Departamento de servicios y prestaciones	2
Subdirección de conservación y mantenimiento	2
Infectología	1
Departamento de inventarios	2
Dirección general	1
Departamento de equipo	1
Departamento de servicios generales	1
Dirección de recursos materiales	1
Dirección de Recursos Humanos	1
Cirugía General	1
Dirección de Planeación y Desarrollo de sistemas administrativos	1
Subdirección de Operación	2
Departamento de Adquisiciones	1
Departamento de Enfermería	1
Almacén Médico	1
Dirección General Adjunta Médica	1
Subdirección de sistemas administrativos	4
TOTAL	34



Número de trabajadores por edad y sexo a nivel Institucional enero- septiembre 2008

Edad	Rama												Subtotal		Total
	Enfermería		Investigación		Mandos medios y superiores		Afin administrativa		Médica		Paramédica		Mas	Fem	
	Mas	Fem	Mas	Fem	Mas	Fem	Mas	Fem	Mas	Fem	Mas	Fem			
18	0	0	0	0	0	0	1	0	0	0	1	0	2	0	2
19	0	2	0	0	0	0	0	0	0	0	2	0	0	4	4
20	1	2	0	0	0	0	1	0	0	0	0	1	2	3	5
21	1	2	0	0	0	0	0	0	2	1	0	0	3	3	6
22	2	11	0	0	0	0	0	1	2	3	0	0	4	15	19
23	2	12	0	0	0	0	1	0	1	4	0	3	4	19	23
24	3	14	0	0	0	0	3	3	6	5	1	5	13	27	40
25	4	19	0	0	0	0	14	12	7	7	4	5	29	43	72
26	4	20	0	0	0	1	25	26	9	7	3	5	41	59	100
27	2	26	1	0	1	0	34	38	7	5	5	11	50	80	130
28	3	24	0	0	0	0	40	31	12	6	4	7	59	68	127
29	3	29	1	0	0	0	36	28	8	8	5	19	53	84	137
30	15	34	0	0	0	1	39	21	9	8	7	19	70	83	153
31	11	49	0	1	0	0	25	14	8	17	2	18	46	99	145
32	9	53	0	1	0	1	33	13	7	10	13	36	62	114	176
33	12	34	0	0	0	0	16	9	10	8	7	44	45	95	140
34	11	41	0	0	0	0	12	9	9	15	13	39	45	104	149
35	10	72	0	0	0	0	13	6	17	22	10	39	50	139	189
36	15	62	0	0	0	1	10	12	15	22	15	42	55	139	194
37	19	50	0	1	1	2	7	6	12	17	11	58	50	134	184
38	20	56	0	1	1	0	13	10	14	20	10	52	58	139	197



Número de trabajadores por edad y sexo a nivel Institucional enero-septiembre 2008

Edad	Rama												Subtotal		Total
	Enfermería		Investigación		Mandos medios y superiores		Afín administrativa		Médica		Paramédica		Mas	Fem	
	Mas	Fem	Mas	Fem	Mas	Fem	Mas	Fem	Mas	Fem	Mas	Fem			
39	17	45	0	0	0	0	10	18	11	11	8	61	46	135	181
40	9	39	0	0	0	0	13	7	11	12	13	58	46	116	162
41	12	45	0	0	0	0	13	13	11	20	21	48	57	126	183
42	20	37	0	0	0	0	15	18	14	16	11	55	60	126	186
43	22	49	2	1	2	0	10	10	18	11	15	43	69	114	183
44	19	33	0	0	0	0	13	16	9	16	12	29	53	94	147
45	10	42	0	0	0	2	19	14	13	10	24	36	66	104	170
46	20	37	0	0	2	1	28	26	17	10	12	33	79	107	186
47	21	26	0	0	1	1	13	16	15	13	16	44	66	100	166
48	14	30	2	0	0	0	23	17	11	12	15	47	65	106	171
49	18	44	0	1	0	1	22	26	9	21	20	35	69	128	197
50	14	32	0	2	2	2	24	18	9	13	19	31	68	98	166
51	13	26	0	0	1	1	26	12	8	13	11	26	59	78	137
52	12	32	0	1	0	0	24	28	11	5	11	21	58	87	145
53	12	31	0	1	1	0	16	8	9	12	11	29	49	81	130
54	15	25	0	0	0	1	17	15	4	10	7	16	43	67	110
55	9	20	0	0	0	1	12	11	6	9	5	17	32	58	90
56	15	22	0	1	0	1	8	9	7	5	8	15	38	53	91
57	8	20	0	0	0	0	10	8	6	10	6	16	30	54	84
58	6	11	0	0	0	1	13	5	8	4	13	10	40	31	71
59	7	17	0	2	0	0	3	3	4	5	5	7	19	34	53
60	6	7	0	1	0	0	10	12	6	4	10	7	32	31	63



Número de trabajadores por edad y sexo a nivel Institucional enero-septiembre 2008

Edad	Rama												Subtotal		Total
	Enfermería		Investigación		Mandos medios y superiores		Afín administrativa		Médica		Paramédica		Mas	Fem	
	Mas	Fem	Mas	Fem	Mas	Fem	Mas	Fem	Mas	Fem	Mas	Fem			
61	8	8	0	1	0	0	6	9	6	5	3	8	23	31	54
62	8	4	0	0	0	1	8	4	3	8	3	4	22	21	43
63	4	7	0	0	1	0	10	5	2	5	2	6	19	23	42
64	5	4	0	0	0	0	4	0	4	4	6	2	19	10	29
65	3	4	0	0	0	0	4	3	3	0	1	5	11	12	23
66	3	4	0	0	0	0	10	0	2	1	5	2	20	7	27
67	2	4	0	0	0	1	6	1	1	0	1	2	10	8	18
68	2	1	0	0	0	0	5	4	0	2	1	2	8	9	17
69	1	0	0	0	0	0	6	1	1	2	5	5	13	8	21
70	1	2	0	0	0	0	9	1	0	1	3	0	13	4	17
71	1	1	0	0	0	0	4	1	0	0	6	3	11	5	16
72	3	1	0	0	0	1	4	0	1	2	2	3	10	7	17
73	0	0	0	0	0	0	3	0	0	0	2	2	5	2	7
74	0	1	0	0	0	0	5	0	0	0	2	1	7	2	9
75	0	1	0	1	0	0	3	1	0	0	2	0	5	3	8
76	0	0	0	0	0	0	1	0	1	0	1	1	3	1	4
77	0	2	0	0	0	0	1	1	1	0	2	0	4	3	7
78	0	1	0	0	0	0	2	0	0	2	1	1	3	4	7
79	0	0	0	0	0	0	1	1	1	0	2	0	4	1	5
80	0	0	0	0	0	0	1	1	0	0	3	1	4	2	6
81	0	0	0	0	0	0	1	0	0	0	2	0	3	0	3
82	0	0	0	0	0	0	1	0	0	0	1	0	2	0	2



Número de trabajadores por edad y sexo a nivel Institucional enero-septiembre 2008

Edad	Rama												Subtotal		Total
	Enfermería		Investigación		Mandos medios y superiores		Afín administrativa		Médica		Paramédica		Mas	Fem	
	Mas	Fem	Mas	Fem	Mas	Fem	Mas	Fem	Mas	Fem	Mas	Fem			
83	0	0	0	0	0	0	2	0	0	0	1	0	3	0	3
84	0	0	0	0	0	0	1	0	0	0	0	0	1	0	1
85	0	0	0	0	0	0	0	0	0	0	1	2	1	2	3
86	0	0	0	0	0	0	2	0	0	0	0	0	2	0	2
87	0	0	0	0	0	0	2	0	0	0	1	0	3	0	3
89	0	0	0	0	0	0	1	0	0	0	0	0	1	0	1
Subtotal	487	1327	6	16	13	21	765	582	398	461	442	1137	2111	3544	5655
Total	1814		22		34		1347		859		1579		5655		5655



HOSPITAL GENERAL DE MÉXICO



Rama de Enfermería enero-septiembre 2008

Servicio	Rango de edad														Subtotal		Total
	17-20		21-30		31-40		41-50		51-60		61-69		70 y más		M	F	
	M	F	M	F	M	F	M	F	M	F	M	F	M	F	M	F	
Alamacen	0	0	0	1	0	1	0	0	1	0	0	0	0	0	1	2	3
Alergia	0	0	0	0	1	5	0	1	0	0	0	0	0	0	1	6	7
Almacén medico	0	0	0	0	0	1	0	0	0	0	0	0	0	0	0	1	1
Audiología y foniatría	0	0	0	0	0	1	2	2	0	0	0	0	0	0	2	3	5
Banco de sangre	0	0	0	2	1	3	1	2	0	1	0	0	0	1	2	9	11
Cardiología	0	0	1	3	2	12	7	17	4	3	0	1	0	0	14	36	50
Cirugía cardiovascular	0	0	0	0	0	0	0	0	1	0	0	0	0	0	1	0	1
Cirugía general 303	0	0	0	2	1	6	1	6	0	4	0	0	0	0	2	18	20
Cirugía general 304	0	0	0	2	1	6	0	3	0	3	2	0	0	0	3	14	17
Cirugía general 305	0	0	1	3	1	6	0	1	1	0	1	0	0	0	4	10	14
Cirugía general 306	0	0	0	1	0	6	1	7	1	3	0	1	1	0	3	18	21
Cirugía general 307	0	0	0	2	2	6	6	3	0	2	1	0	0	0	9	13	22
Cirugía plástica y reconstructiva	0	0	2	2	1	5	3	5	0	0	0	0	0	0	6	12	18
Clínica del dolor	0	0	0	0	1	1	2	0	0	2	0	0	0	0	3	3	6
Consulta externa	0	0	2	5	3	14	10	11	0	6	0	1	0	0	15	37	52
Depto. de cirugía experimental	0	0	0	0	0	0	0	0	0	1	0	0	0	0	0	1	1
Depto. de egresos	0	0	0	0	1	0	0	0	0	0	0	0	0	0	1	0	1
Depto. de enfermería "A"	0	0	4	12	13	25	14	24	4	16	7	5	0	1	42	83	125
Depto. de enfermería "B"	0	0	0	0	2	1	1	3	1	6	1	1	0	0	5	11	16
Depto. de equipo	0	0	0	0	0	0	0	0	1	0	0	0	0	0	1	0	1
Depto. de instalaciones	0	0	0	1	0	0	0	1	0	0	0	0	0	0	0	2	2
Depto. de servicios generales	0	0	0	1	0	0	0	0	0	0	0	0	0	0	0	1	1



Rama de Enfermería enero-septiembre 2008

Servicio	Rango de edad														Subtotal		Total
	17-20		21-30		31-40		41-50		51-60		61-69		70 y más		M	F	
	M	F	M	F	M	F	M	F	M	F	M	F	M	F	M	F	
Depto. de servicios y prestaciones	0	0	0	0	2	0	0	0	0	0	0	0	0	0	2	0	2
Depto. de vigilancia epidemiológica	0	1	0	3	0	3	0	1	2	2	0	0	0	0	2	10	12
Dermatología	0	0	0	1	0	3	1	3	0	3	0	1	0	0	1	11	12
Dirección de enseñanza	0	0	0	0	0	0	0	0	0	1	0	0	0	0	0	1	1
Dir. de planeación y desarrollo de sist.	0	0	0	0	0	0	0	1	0	0	0	0	0	0	0	1	1
Dir. gral. Adjunta de admon. Y finanzas	0	0	0	0	0	0	0	0	0	1	0	0	0	0	0	1	1
Endocrinología	0	0	0	1	1	3	0	3	0	1	0	0	0	0	1	8	9
Gastroenterología	0	0	0	3	2	12	0	10	4	7	0	0	0	0	6	32	38
Gineco - obstetricia	0	0	8	28	21	94	22	70	13	38	7	6	0	1	71	237	308
Hematología	0	0	1	2	1	4	4	5	3	2	0	0	0	0	9	13	22
Infectología	0	1	2	3	5	15	4	8	3	3	0	1	0	0	14	31	45
Laboratorio de análisis clínicos	0	0	0	0	0	0	1	1	0	0	0	0	0	0	1	1	2
Medicina física y rehabilitación	0	0	0	0	0	5	0	1	0	0	0	0	0	0	0	6	6
Medicina interna 108	0	0	0	2	4	5	1	7	0	4	1	0	0	0	6	18	24
Medicina interna 110	0	0	2	3	3	7	2	3	2	2	0	1	0	0	9	16	25
Medicina interna 308	0	0	0	2	5	3	6	4	1	3	2	0	0	0	14	12	26
Nefrología	0	0	0	4	2	9	3	10	0	8	0	0	0	0	5	31	36
Neumología	0	0	0	10	4	22	8	16	7	10	1	2	0	0	20	60	80
Neurología y neurocirugía	0	0	2	10	10	26	9	23	5	8	3	2	0	1	29	70	99
Odontología	0	0	0	0	0	1	1	3	0	0	0	0	0	0	1	4	5
Oftalmología	1	0	1	4	0	11	4	2	3	3	0	1	0	0	9	21	30
Oncología	0	1	2	15	5	38	15	22	3	16	0	3	0	2	25	97	122



Rama de Enfermería enero-septiembre 2008

Servicio	Rango de edad														Subtotal		Total
	17-20		21-30		31-40		41-50		51-60		61-69		70 y más		M	F	
	M	F	M	F	M	F	M	F	M	F	M	F	M	F			
Ortopedia y traumatología	0	0	0	3	3	3	3	3	0	2	0	1	0	0	6	12	18
Otorrinolaringología	0	0	1	6	1	8	2	0	2	4	0	1	0	0	6	19	25
Pediatría	0	0	5	18	14	32	10	22	10	5	4	4	2	0	45	81	126
Personal comisionado al C.E.N.	0	0	0	1	2	3	0	4	0	4	0	0	0	0	2	12	14
Personal comisionado sección XIV	0	0	0	1	2	6	1	4	2	1	0	1	0	0	5	13	18
Personal en cambio de adscripción	0	0	0	1	0	1	2	0	0	0	0	0	0	0	2	2	4
Psicología y psiquiatría	0	0	0	0	0	0	0	0	2	0	0	0	0	0	2	0	2
Quirófanos centrales	0	0	2	8	9	34	6	21	7	16	3	3	0	0	27	82	109
Radiología e imagen	0	0	0	1	0	7	1	4	3	1	0	0	1	0	5	13	18
Reumatología	0	0	0	0	1	2	1	0	0	1	0	0	0	0	2	3	5
Servicio de invest. de farmacología clínica	0	0	0	0	0	1	1	1	0	0	0	0	0	0	1	2	3
Subdirección de enfermería	0	0	0	0	0	0	1	0	3	2	0	0	0	0	4	2	6
Terapia intensiva central	0	1	0	6	2	13	3	11	3	3	0	0	0	1	8	35	43
Unidad de transplantes	0	0	0	0	0	0	1	0	0	0	0	0	0	0	1	0	1
Urgencias medicas	0	0	2	12	3	14	5	15	4	6	3	1	0	0	17	48	65
Urología	0	0	1	6	1	17	4	11	7	7	1	1	0	0	14	42	56
Subtotal	1	4	39	191	133	501	170	375	103	211	37	38	4	7	487	1327	1814
Total Institucional	5		230		634		545		314		75		11		1814		1814

Fuente: Dirección de Recursos Humanos



Rama de Investigadores enero- septiembre 2008

Servicio	Rango de edad														Subtotal		Total	
	17-20		21-30		31-40		41-50		51-60		61-69		70 y más		M	F		
	M	F	M	F	M	F	M	F	M	F	M	F	M	F				
Anatomía y patología	0	0	0	0	0	1	0	0	0	0	0	0	0	0	0	0	1	1
Depto. de registro y seguimiento de proyectos	0	0	0	0	0	0	0	0	0	0	0	1	0	0	0	0	1	1
Dermatología	0	0	0	0	0	0	1	0	0	0	0	0	0	0	0	1	0	1
Dirección de investigación	0	0	0	0	0	0	0	2	0	1	0	0	0	0	0	0	3	3
Genética	0	0	0	0	0	1	0	1	0	1	0	0	0	0	0	0	3	3
Hematología	0	0	0	0	0	0	2	1	0	1	0	0	0	0	0	2	2	4
Infectología	0	0	0	0	0	1	0	0	0	0	0	0	0	0	0	0	1	1
Neumología	0	0	1	0	0	0	0	0	0	0	0	0	0	0	0	1	0	1
Neurología y neurocirugía	0	0	0	0	0	0	0	0	0	0	0	0	0	1	0	0	1	1
Oncología	0	0	0	0	0	0	0	0	0	1	0	0	0	0	0	0	1	1
Psicología y psiquiatría	0	0	0	0	0	0	0	0	0	1	0	0	0	0	0	0	1	1
Reumatología	0	0	1	0	0	1	1	0	0	1	0	0	0	0	0	2	2	4
Subtotal	0	0	2	0	0	4	4	4	0	6	0	1	0	1	6	16	22	
Total Institucional	0		2		4		8		6		1		1		22		22	



Rama de Mandos Medios enero- septiembre 2008

Servicio	Rango de edad														Subtotal		Total
	17-20		21-30		31-40		41-50		51-60		61-69		70 y más		M	F	
	M	F	M	F	M	F	M	F	M	F	M	F	M	F			
Almacén medico	0	0	0	0	0	0	1	0	0	0	0	0	0	0	1	0	1
Direc. de apoyo al diagnostico y tratamiento	0	0	0	0	0	0	1	0	0	0	0	0	0	0	1	0	1
Dirección de enseñanza	0	0	0	0	0	0	0	1	0	0	0	0	0	0	0	1	1
Dirección de investigación	0	0	0	0	0	0	1	0	0	0	0	0	0	0	1	0	1
Dirección de planeación y desarrollo de sist.	0	0	0	0	1	0	0	0	0	0	0	0	0	0	1	0	1
Dirección de recursos financieros	0	0	0	0	0	1	0	0	0	0	0	0	0	0	0	1	1
Dirección de recursos humanos	0	0	0	0	0	0	0	1	0	0	0	0	0	0	0	1	1
Dirección de recursos materiales y conserv.	0	0	0	0	0	0	0	1	0	0	0	0	0	0	0	1	1
Dirección general	0	0	0	0	0	0	0	0	1	0	0	0	0	0	1	0	1
Dirección general adjunta medica	0	0	0	0	0	0	0	2	0	0	0	0	0	0	0	2	2
Dirección gral. Adjunta de admon. y finanzas	0	0	0	1	0	0	0	0	0	0	0	0	0	0	0	1	1
Dirección medica	0	0	0	0	0	0	0	0	0	1	0	0	0	0	0	1	1
Dirección quirúrgica	0	0	0	0	0	1	0	0	0	0	0	0	0	0	0	1	1
Órgano interno de control	0	0	0	0	0	0	0	0	0	1	0	2	0	1	0	4	4
Subdir. de apoyo al diag. y tratamiento "A"	0	0	0	0	0	0	0	0	0	1	0	0	0	0	0	1	1
Subdir. de apoyo al diagnostico y trat. "B"	0	0	0	1	0	0	0	0	0	0	0	0	0	0	0	1	1
Subdir. de servicios generales y nutrición	0	0	0	0	0	0	0	1	0	0	0	0	0	0	0	1	1



Rama de Mandos Medios enero- septiembre 2008

Servicio	Rango de edad														Subtotal		Total	
	17-20		21-30		31-40		41-50		51-60		61-69		70 y más		M	F		
	M	F	M	F	M	F	M	F	M	F	M	F	M	F	M	F		
Subdirección de conservación y mantenimiento	0	0	0	0	0	0	0	1	0	0	0	0	0	0	0	0	1	1
Subdirección de enfermería	0	0	0	0	0	0	0	0	1	0	0	0	0	0	0	1	0	1
Subdirección de operación	0	0	1	0	0	0	0	0	0	0	0	0	0	0	0	1	0	1
Subdirección de presupuesto y contabilidad	0	0	0	0	0	1	0	0	0	0	0	0	0	0	0	0	1	1
Subdirección de recursos materiales	0	0	0	0	0	0	1	0	0	0	0	0	0	0	0	1	0	1
Subdirección de seguridad y protección civil	0	0	0	0	0	0	1	0	0	0	0	0	0	0	0	1	0	1
Subdirección de sistemas administrativos	0	0	0	0	0	0	0	0	0	1	0	0	0	0	0	0	1	1
Subdirección de tesorería	0	0	0	0	0	0	0	0	0	0	1	0	0	0	0	1	0	1
Subdirección medica "A"	0	0	0	0	1	0	0	0	0	0	0	0	0	0	0	1	0	1
Subdirección medica "B"	0	0	0	0	0	0	0	0	0	1	0	0	0	0	0	0	1	1
Subdirección quirúrgica "A"	0	0	0	0	0	0	1	0	0	0	0	0	0	0	0	1	0	1
Subdirección quirúrgica "B"	0	0	0	0	0	1	0	0	0	0	0	0	0	0	0	0	1	1
Unidad jurídica	0	0	0	0	0	0	1	0	0	0	0	0	0	0	0	1	0	1
Subtotal	0	0	1	2	2	4	7	7	2	5	1	2	0	1	13	21	34	
Total Inst.	0		3		6		14		7		3		1		34		34	

Fuente: Dirección de Recursos Humanos



HOSPITAL GENERAL DE MÉXICO



Rama Afín administrativa enero- septiembre 2008

Servicio	Rango de edad														Subtotal		Total
	17-20		21-30		31-40		41-50		51-60		61-69		70 y más		M	F	
	M	F	M	F	M	F	M	F	M	F	M	F	M	F	M	F	
Admisión	0	0	0	3	1	2	2	1	2	1	2	0	0	0	7	7	14
Alergia	0	0	0	0	0	0	1	0	1	1	1	0	0	0	3	1	4
Almacén medico	0	0	4	1	2	6	3	3	3	0	2	0	0	1	14	11	25
Anatomía y patología	0	0	5	4	1	3	2	8	2	2	3	1	0	0	13	18	31
Archivo clínico	0	0	3	5	2	1	0	6	6	0	2	0	0	0	13	12	25
Audiología y foniatría	0	0	0	1	0	1	0	0	0	0	0	0	0	0	0	2	2
Banco de sangre	0	0	2	1	2	0	2	4	2	0	3	0	0	0	11	5	16
Cardiología	0	0	3	2	2	1	3	0	3	1	1	0	0	0	12	4	16
Cirugía general	0	0	0	1	0	0	0	0	0	0	0	0	0	0	0	1	1
Cirugía general 303	0	0	0	1	1	0	1	0	0	1	0	0	0	0	2	2	4
Cirugía general 304	0	0	1	1	1	1	0	0	2	0	0	0	0	0	4	2	6
Cirugía general 305	0	0	1	1	0	0	0	0	1	1	0	0	0	0	2	2	4
Cirugía general 306	0	0	0	1	1	0	0	0	0	0	0	0	0	0	1	1	2
Cirugía general 307	0	0	1	2	0	0	1	1	2	0	0	0	0	0	4	3	7
Cirugía plástica y reconstructiva	0	0	2	0	0	0	0	0	0	0	3	0	0	0	5	0	5
Clínica del dolor	0	0	0	1	0	1	1	0	0	0	0	0	0	0	1	2	3
Consulta externa	0	0	2	2	1	0	3	3	1	2	1	0	0	0	8	7	15
Depto. de adquisiciones	0	0	0	1	2	0	0	0	1	1	0	0	1	0	4	2	6
Depto. de almacén varios	0	0	2	5	4	0	1	2	6	2	2	2	1	0	16	11	27
Depto. de apoyo e impulso a la investigación	0	0	1	0	0	0	0	1	0	0	0	0	0	0	1	1	2
Depto. de cirugía experimental	0	0	0	1	0	0	0	0	0	0	0	0	0	0	0	1	1
Depto. de contabilidad	0	0	2	1	0	0	1	0	0	4	0	1	0	0	3	6	9



Rama Afín administrativa enero- septiembre 2008

Servicio	Rango de edad														Subtotal		Total
	17-20		21-30		31-40		41-50		51-60		61-69		70 y más		M	F	
	M	F	M	F	M	F	M	F	M	F	M	F	M	F	M	F	
Depto. de contratos, asuntos civiles y penales	0	0	0	0	2	1	1	2	2	1	1	1	0	0	6	5	11
Depto. de control y conciliación	0	0	0	0	2	0	1	1	2	1	0	0	0	1	5	3	8
Depto. de control y ejercicio presupuestal	0	0	3	0	1	1	2	4	3	0	2	1	0	0	11	6	17
Depto. de egresos	0	0	0	0	1	0	5	1	0	2	1	0	0	0	7	3	10
Depto. de empleo y capacitación	0	0	2	0	2	3	2	5	1	2	1	0	2	0	10	10	20
Depto. de enfermería "A"	0	0	2	0	1	0	1	0	1	0	0	1	1	0	6	1	7
Depto. de enfermería "B"	0	0	1	0	0	0	2	2	0	0	0	0	0	0	3	2	5
Depto. de equipo	0	0	3	3	1	0	1	0	2	4	0	0	0	0	7	7	14
Depto. de estadística, planeación y control	0	0	0	2	1	0	1	0	0	2	1	0	0	0	3	4	7
Depto. de información documental	0	0	2	2	1	2	3	1	4	0	1	0	0	0	11	5	16
Depto. de ingresos	0	0	4	4	1	6	10	2	4	1	4	2	0	1	23	16	39
Depto. de instalaciones	0	0	3	6	6	2	4	5	1	2	0	0	1	0	15	15	30
Depto. de inventarios	0	0	0	5	2	1	1	2	0	2	0	0	1	0	4	10	14
Depto. de nómina y pagos	0	0	1	0	1	1	0	2	2	2	0	0	0	0	4	5	9
Depto. de nutrición	0	0	5	1	4	0	0	1	0	0	1	0	0	0	10	2	12
Depto. de obra	0	0	13	9	5	5	5	5	4	3	1	0	1	0	29	22	51
Depto. de protección civil	0	0	4	3	4	0	4	0	0	2	0	0	0	0	12	5	17
Depto. de registro y seguimiento de proyectos	0	0	0	0	0	0	0	0	0	0	0	1	0	0	0	1	1



Rama Afín administrativa enero- septiembre 2008

Servicio	Rango de edad														Subtotal		Total
	17-20		21-30		31-40		41-50		51-60		61-69		70 y más		M	F	
	M	F	M	F	M	F	M	F	M	F	M	F	M	F	M	F	
Depto. de seguridad	0	0	6	2	6	9	3	9	4	5	0	2	1	1	20	28	48
Depto. de servicios generales	0	0	11	6	8	6	8	4	9	11	2	0	2	0	40	27	67
Depto. de servicios y prestaciones	0	0	11	5	5	5	8	11	7	5	1	4	2	0	34	30	64
Depto. de trabajo social	0	0	1	0	1	0	0	2	0	0	0	1	0	0	2	3	5
Depto. de vigilancia epidemiológica	0	0	2	0	1	0	1	1	0	0	0	0	0	0	4	1	5
Depto. Soporte técnico y redes	0	0	0	1	1	1	2	2	1	1	0	2	1	0	5	7	12
Dermatología	0	0	1	1	1	2	0	0	0	0	0	0	0	0	2	3	5
Direc. de apoyo al diagnóstico y tratamiento	0	0	0	0	0	1	0	0	0	0	0	1	0	0		2	2
Dirección de enseñanza	1	0	6	3	3	3	7	3	1	3	1	0	0	0	19	12	31
Dirección de investigación	0	0	0	1	1	0	1	1	0	1	0	0	0	0	2	3	5
Dirección de planeación y desarrollo de sist.	0	0	4	0	1	1	4	4	0	2	1	1	0	0	10	8	18
Dirección de recursos financieros	0	0	0	0	1	0	0	1	0	1	0	0	0	0	1	2	3
Dirección de recursos humanos	0	0	0	0	0	0	2	0	0	0	0	0	0	0	2		2
Dirección de recursos materiales y conserv.	0	0	0	0	0	1	1	0	0	0	1	0	0	0	2	1	3
Dirección general	0	0	0	0	0	1	0	2	1	3	0	0	0	0	1	6	7
Dirección general adjunta medica	0	0	0	1	1	0	3	0	2	2	1	0	0	0	7	3	10
Dirección gral. Adjunta de admon. y finanzas	0	0	0	1	1	2	5	2	0	0	0	1	0	0	6	6	12
Endocrinología	0	0	1	0	2	0	2	1	0	0	0	0	0	0	5	1	6
Gastroenterología	0	0	4	3	1	1	2	1	2	0	0	0	1	0	10	5	15
Genética	0	0	1	1	0	0	1	0	1	0	1	0	0	0	4	1	5



Rama Afín administrativa enero- septiembre 2008

Servicio	Rango de edad														Subtotal		Total
	17-20		21-30		31-40		41-50		51-60		61-69		70 y más		M	F	
	M	F	M	F	M	F	M	F	M	F	M	F	M	F	M	F	
Geriatría	0	0	1	0	1	0	0	0	0	0	0	0	0	0	2	0	2
Gineco – obstetricia	0	0	5	2	4	3	6	7	4	0	4	0	2	0	25	12	37
Hematología	0	0	1	1	0	1	1	0	1	1	0	0	0	0	3	3	6
Infectología	0	0	2	0	1	1	2	1	0	3	0	0	0	0	5	5	10
Laboratorio de análisis clínicos	0	0	7	5	3	0	4	2	2	3	1	0	1	0	18	10	28
Medicina física y rehabilitación	0	0	1	0	0	0	0	0	0	1	0	0	0	0	1	1	2
Medicina genómica	0	0	0	0	0	1	0	0	0	0	0	0	0	0	0	1	1
Medicina interna 108	0	0	2	1	1	0	1	1	0	1	0	0	0	0	4	3	7
Medicina interna 110	0	0	0	0	0	0	0	1	1	0	0	0	0	0	1	1	2
Medicina interna 308	0	0	3	2	0	0	2	0	1	0	0	0	0	0	6	2	8
Nefrología	0	0	1	2	0	0	2	0	1	0	0	0	0	0	4	2	6
Neumología	1	0	2	3	3	1	0	0	2	3	3	0	0	0	11	7	18
Neurología y neurocirugía	0	0	4	5	5	2	2	2	3	2	2	0	2	0	18	11	29
Odontología	0	0	1	1	1	0	0	0	1	0	0	0	0	0	3	1	4
Oftalmología	0	0	2	1	3	1	2	0	0	0	1	0	0	0	8	2	10
Oncología	0	0	3	2	8	2	10	4	2	1	2	0	2	0	27	9	36
Órgano interno de control	0	0	0	3	3	0	1	6	3	4	0	1	0	0	7	14	21
Orientación e información	0	0	5	3	4	1	2	5	2	1	2	0	0	0	15	10	25
Ortopedia y traumatología	0	0	2	1	2	0	0	0	1	0	0	0	0	0	5	1	6
Otorrinolaringología	0	0	1	1	0	1	0	2	2	1	1	0	1	0	5	5	10



Rama Afín administrativa enero- septiembre 2008

Servicio	Rango de edad														Subtotal		Total
	17-20		21-30		31-40		41-50		51-60		61-69		70 y más		M	F	
	M	F	M	F	M	F	M	F	M	F	M	F	M	F			
Pediatría	0	0	3	4	2	3	2	6	8	3	1	0	2	0	18	16	34
Personal comisionado al C.E.N.	0	0	3	5	2	0	2	1	5	1	1	0	0	0	13	7	20
Personal comisionado sección XIV	0	0	2	1	0	1	2	0	0	0	1	1	3	0	8	3	11
Personal en cambio de adscripción	0	0	0	0	0	0	0	1	0	1	0	0	0	0	0	2	2
Psicología y psiquiatría	0	0	0	0	1	0	0	2	0	0	1	0	0	0	2	2	4
Quirófanos centrales	0	0	0	4	1	3	1	2	1	1	0	0	0	0	3	10	13
Radiología e imagen	0	0	6	6	3	2	6	2	4	2	0	1	0	0	19	13	32
Reumatología	0	0	1	2	0	0	0	1	0	0	0	0	0	0	1	3	4
Servicio de invest. de farmacología clínica	0	0	0	0	0	0	0	0	0	1	1	0	0	0	1	1	2
Subdir. de servicios grls y nutrición	0	0	0	0	2	0	0	1	0	0	1	0	0	0	3	1	4
Sub de administración y desarrollo	0	0	1	0	0	0	1	0	0	1	0	0	0	0	2	1	3
Subd de conservación y mante	0	0	0	0	0	0	3	1	2	2	0	0	0	0	5	3	8
Subdirección de enfermería	0	0	0	0	0	1	0	1	0	0	0	0	0	0	0	2	2
Subdirección de operación	0	0	0	0	1	0	1	0	0	0	0	0	0	0	2	0	2
Subdirección de presupuesto y contabilidad	0	0	0	0	0	0	1	0	0	1	0	0	0	0	1	1	2
Subd. de recursos materiales	0	0	1	0	3	2	2	4	0	1	0	0	0	0	6	7	13
Sub. de seguridad y protección civil	0	0	6	3	3	2	0	5	1	0	0	0	0	0	10	10	20
Subdirección de sistemas administrativos	0	0	1	1	3	0	3	6	2	1	1	0	0	0	10	8	18
Subdirección de tesorería	0	0	0	0	0	1	0	1	0	0	0	0	0	0	0	2	2



HOSPITAL GENERAL DE MÉXICO



Rama Afín administrativa enero- septiembre 2008

Servicio	Rango de edad														Subtotal		Total
	17-20		21-30		31-40		41-50		51-60		61-69		70 y más		M	F	
	M	F	M	F	M	F	M	F	M	F	M	F	M	F			
Terapia intensiva central	0	0	0	1	0	1	0	0	2	0	1	0	0	0	3	2	5
Unidad de trasplantes	0	0	0	0	1	0	0	0	0	0	0	0	0	0	1	0	1
Unidad jurídica	0	0	1	2	1	0	2	0	2	0	0	3	0	0	6	5	11
Urgencias medicas	0	0	4	2	1	2	4	2	0	0	2	0	3	0	14	6	20
Urología	0	0	0	1	0	1	1	1	0	1	1	0	1	1	3	5	8
Subtotal	2	0	192	160	152	104	180	174	139	111	68	28	32	5	765	582	1347
Total Institucional	2		352		256		354		250		96		37		1347		1347



Rama Médica enero- septiembre 2008

Servicio	Rango de edad														Subtotal		Total
	17-20		21-30		31-40		41-50		51-60		61-69		70 y más		M	F	
	M	F	M	F	M	F	M	F	M	F	M	F	M	F	M	F	
Alergia	0	0	0	0	1	1	2	1	1	1	0	1	0	0	4	4	8
Almacén medico	0	0	0	0	0	0	1	2	0	0	0	0	0	0	1	2	3
Anatomía y patología	0	0	2	1	4	6	2	2	0	2	1	0	0	0	9	11	20
Anestesiología	0	0	2	4	11	11	8	21	19	11	3	0	1	0	44	47	91
Audiología y foniatría	0	0	0	0	1	0	2	1	0	2	0	0	0	0	3	3	6
Banco de sangre	0	0	0	3	0	1	2	1	0	1	1	1	0	0	3	7	10
Cardiología	0	0	3	4	7	5	6	2	0	1	0	0	0	0	16	12	28
Cirugía cardiovascular	0	0	2	0	1	0	2	0	1	1	0	0	0	0	6	1	7
Cirugía general 303	0	0	0	0	0	2	0	0	0	0	0	0	0	0	0	2	2
Cirugía general 304	0	0	0	0	1	2	1	2	1	2	0	0	0	0	3	6	9
Cirugía general 305	0	0	1	0	0	0	1	0	1	0	0	0	0	0	3	0	3
Cirugía general 306	0	0	0	0	1	1	1	1	0	1	1	0	0	0	3	3	6
Cirugía general 307	0	0	0	0	5	2	1	1	0	2	1	0	0	0	7	5	12
Cirugía plástica y reconstructiva	0	0	1	0	2	2	2	2	1	2	0	1	0	0	6	7	13
Clínica del dolor	0	0	2	2	0	3	1	3	1	0	1	0	0	0	5	8	13
Consulta externa	0	0	1	1	1	0	2	3	1	1	0	0	0	0	5	5	10
Depto. de cirugía experimental	0	0	4	4	5	4	8	8	5	0	1	1	1	0	24	17	41
Depto. de estadística, planeación y control	0	0	0	0	0	0	0	1	0	0	0	0	0	0	0	1	1
Depto. de información documental	0	0	0	0	0	0	1	0	0	0	0	0	0	0	1	0	1
Depto. de nutrición	0	0	0	0	0	1	0	0	0	0	0	0	0	0	0	1	1
Depto. de obra	0	0	1	0	0	0	0	0	0	0	0	0	0	0	1	0	1



Rama Médica enero- septiembre 2008

Servicio	Rango de edad														Subtotal		Total	
	17-20		21-30		31-40		41-50		51-60		61-69		70 y más		M	F		
	M	F	M	F	M	F	M	F	M	F	M	F	M	F	M	F		
Depto. de registro y seguimiento de proyectos	0	0	0	0	0	1	0	0	0	0	0	0	0	0	0	0	1	1
Depto. de servicios y prestaciones	0	0	0	0	0	1	0	0	0	1	1	0	0	0	1	2	3	
Depto. de vigilancia epidemiológica	0	0	0	2	1	1	0	0	1	0	0	1	0	0	2	4	6	
Dermatología	0	0	1	0	0	2	5	4	1	1	1	0	0	0	8	7	15	
Dirección de enseñanza	0	0	0	0	1	0	0	0	0	0	0	0	0	0	1	0	1	
Dirección de apoyo al diagnóstico y tratamiento	0	0	1	0	0	2	0	2	0	0	0	0	0	0	1	4	5	
Dirección de planeación y desarrollo de sist.	0	0	0	0	0	1	0	0	0	1	0	0	0	0	0	2	2	
Dirección general	0	0	0	0	1	0	0	1	0	0	0	1	0	0	1	2	3	
Dirección general adjunta médica	0	0	2	0	1	1	2	1	0	3	1	0	0	0	6	5	11	
Dirección gral. Adjunta de admon. Y finanzas	0	0	0	0	0	0	0	0	1	0	0	0	0	0	1	0	1	
Endocrinología	0	0	1	1	0	0	0	2	0	0	1	0	0	0	2	3	5	
Gastroenterología	0	0	3	1	2	2	4	7	4	2	0	0	0	1	13	13	26	
Genética	0	0	0	0	1	1	1	0	0	1	0	1	0	0	2	3	5	
Geriatría	0	0	0	0	1	3	0	1	0	1	0	0	0	0	1	5	6	
Gineco – obstetricia	0	0	3	2	7	7	7	5	3	1	2	1	1	0	23	16	39	
Hematología	0	0	2	0	0	2	2	2	0	1	0	1	0	0	4	6	10	
Infectología	0	0	1	1	1	2	0	1	1	1	0	1	0	0	3	6	9	
Laboratorio de análisis clínicos	0	0	0	1	0	3	2	2	0	0	0	0	0	0	2	6	8	
Medicina física y rehabilitación	0	0	0	0	0	0	1	1	1	1	0	0	0	0	2	2	4	



Rama Médica enero- septiembre 2008

Servicio	Rango de edad														Subtotal		Total
	17-20		21-30		31-40		41-50		51-60		61-69		70 y más		M	F	
	M	F	M	F	M	F	M	F	M	F	M	F	M	F	M	F	
Medicina genómica	0	0	0	0	0	0	2	0	0	0	0	0	0	0	2	0	2
Medicina interna 108	0	0	0	0	1	2	0	3	0	0	0	0	0	1	1	6	7
Medicina interna 110	0	0	0	2	4	0	0	1	1	0	0	0	0	0	5	3	8
Medicina interna 308	0	0	2	0	2	2	1	2	0	1	0	1	0	0	5	6	11
Medicina preventiva	0	0	0	0	0	2	1	0	0	0	1	0	0	0	2	2	4
Nefrología	0	0	0	1	0	1	1	1	0	2	0	0	0	0	1	5	6
Neumología	0	0	1	5	1	4	4	3	2	0	0	2	0	0	8	14	22
Neurología y neurocirugía	0	0	2	1	3	8	5	2	0	3	0	5	0	0	10	19	29
Odontología	0	0	3	0	3	4	4	2	2	0	0	1	0	0	12	7	19
Oftalmología	0	0	1	1	3	3	6	4	1	4	2	1	0	0	13	13	26
Oncología	0	0	7	3	9	12	5	10	5	3	1	0	1	0	28	28	56
Órgano interno de control	0	0	0	0	0	0	0	1	0	0	0	0	0	0	0	1	1
Ortopedia y traumatología	0	0	1	1	1	5	2	4	2	2	0	1	0	0	6	13	19
Otorrinolaringología	0	0	4	2	1	4	1	2	1	1	0	0	0	1	7	10	17
Pediatría	0	0	3	4	9	11	7	10	3	6	1	4	0	0	23	35	58
Personal comisionado al c.E.N.	0	0	1	1	0	3	1	2	1	1	0	0	0	0	3	7	10
Personal comisionado sección XIV	0	1	0	0	0	1	2	0	0	0	0	0	0	0	2	2	4
Psicología y psiquiatría	0	0	1	0	2	3	4	0	1	0	0	1	0	0	8	4	12
Quirófanos centrales	0	0	0	0	0	0	0	1	1	0	0	0	0	0	1	1	2
Radiología e imagen	0	1	1	3	7	5	3	4	2	3	0	2	0	0	13	18	31



Rama Médica enero- septiembre 2008

Servicio	Rango de edad														Subtotal		Total
	17-20		21-30		31-40		41-50		51-60		61-69		70 y más		M	F	
	M	F	M	F	M	F	M	F	M	F	M	F	M	F			
Reumatología	0	0	0	1	3	0	2	0	0	1	0	0	0	0	5	2	7
Servicio de invest. de farmacología clínica	0	0	0	0	0	0	0	0	0	1	0	0	0	0	0	1	1
Subdir. de servicios generales y nutrición	0	0	0	0	0	0	0	0	0	1	0	0	0	0	0	1	1
Subdirección de recursos materiales	0	0	0	0	0	0	0	0	0	1	0	0	0	1	0	2	2
Terapia intensiva central	0	0	1	0	3	1	2	1	0	3	0	0	0	0	6	5	11
Unidad de trasplantes	0	0	1	0	0	1	0	1	0	0	0	0	0	0	1	2	3
Urgencias medicas	0	0	1	2	4	7	1	6	1	2	2	0	0	0	9	17	26
Urología	0	0	0	0	2	4	5	2	3	1	0	0	0	0	10	7	17
Subtotal	0	2	63	54	114	154	126	142	69	77	22	28	4	4	398	461	859
Total Inst.	2		117		268		268		146		50		8		859		859

Nota: no incluyen los datos de internos de pregrado , ni de médicos residentes

Fuente: dirección de recursos humanos



Rama Paramédica enero- septiembre 2008

Servicio	Rango de edad														Subtotal		Total
	17-20		21-30		31-40		41-50		51-60		61-69		70 y más		M	F	
	M	F	M	F	M	F	M	F	M	F	M	F	M	F			
Admisión	0	0	0	0	0	1	0	0	0	2	0	0	0	0	0	3	3
Alergia	0	0	0	0	2	6	1	2	0	0	0	0	0	0	3	8	11
Almacén medico	0	0	0	3	2	6	2	2	0	1	0	0	0	0	4	12	16
Anatomía y patología	0	0	1	1	6	12	6	16	3	9	0	1	2	0	18	39	57
Archivo clínico	0	0	0	0	0	3	0	2	0	2	0	0	0	0	0	7	7
Audiología y foniatría	0	0	0	1	0	2	1	4	1	2	0	0	0	0	2	9	11
Banco de sangre	0	0	1	1	2	12	4	10	2	3	2	0	1	0	12	26	38
Cardiología	0	0	0	0	2	1	1	6	2	3	0	0	1	0	6	10	16
Cirugía general 303	0	0	1	0	1	3	0	1	1	0	0	0	0	1	3	5	8
Cirugía general 304	0	0	0	0	1	3	0	1	1	0	0	0	0	0	2	4	6
Cirugía general 305	0	0	0	1	0	3	3	1	1	0	0	0	0	0	4	5	9
Cirugía general 306	0	1	1	0	1	0	2	0	0	2	0	1	0	0	4	4	8
Cirugía general 307	0	0	0	1	3	4	1	0	0	1	0	0	0	1	4	7	11
Cirugía plástica y reconstructiva	0	0	0	1	1	1	1	2	0	1	0	0	1	0	3	5	8
Clínica del dolor	0	0	0	0	0	1	1	1	1	0	0	0	0	0	2	2	4
Consulta externa	0	0	0	1	2	2	2	1	0	0	1	0	0	1	5	5	10
Depto. de almacén varios	0	0	0	1	0	2	2	2	0	0	1	0	0	0	3	5	8
Depto. de cirugía experimental	0	0	0	0	0	1	1	3	1	1	0	1	0	0	2	6	8
Depto. de contabilidad	0	0	1	0	0	0	0	0	0	0	0	0	0	0	1	0	1
Depto. de contratos, asuntos civiles y penales	0	0	0	0	0	0	0	0	0	0	1	0	0	0	1	0	1
Depto. De control y conciliación	0	0	0	0	0	0	1	0	0	1	0	0	0	0	1	1	2



Rama Paramédica enero- septiembre 2008

Servicio	Rango de edad														Subtotal		Total	
	17-20		21-30		31-40		41-50		51-60		61-69		70 y más		M	F		
	M	F	M	F	M	F	M	F	M	F	M	F	M	F				
Depto. de egresos	0	0	0	0	0	0	0	0	0	0	0	1	0	0	0	1	0	1
Depto. de empleo y capacitación	0	0	0	0	1	2	1	0	1	0	0	0	0	0	0	3	2	5
Depto. de enfermería "A"	0	0	0	0	0	0	1	0	0	1	0	0	0	0	1	1	2	
Depto. de enfermería "B"	0	0	0	0	1	0	0	0	0	0	0	0	0	0	1	0	1	
Depto. de equipo	0	0	0	0	0	1	1	1	0	1	0	0	0	0	1	3	4	
Depto. de estadística, planeación y control	0	0	0	0	0	1	0	0	0	0	0	0	0	0	0	1	1	
Depto. de información documental	0	0	0	0	0	2	0	1	0	0	0	1	0	0	0	4	4	
Depto. de ingresos	0	0	0	0	0	1	0	1	0	0	0	0	0	0	0	2	2	
Depto. de instalaciones	0	0	0	1	1	1	0	4	0	1	0	0	2	2	3	9	12	
Depto. de inventarios	0	0	0	0	0	1	2	0	2	1	0	0	0	0	4	2	6	
Depto. de nomina y pagos	0	0	0	0	0	1	0	0	0	0	0	0	0	0	0	1	1	
Depto. de nutrición	0	0	2	6	4	47	4	37	2	7	0	2	2	1	14	100	114	
Depto. de obra	0	0	0	0	1	5	2	3	0	1	1	0	0	0	4	9	13	
Depto. de protección civil	0	0	0	0	2	1	0	1	0	1	0	0	0	0	2	3	5	
Depto. de registro y seguimiento de proyectos	0	0	0	0	0	0	1	0	0	0	1	0	0	0	2	0	2	
Depto. de seguridad	0	0	0	2	0	3	1	0	2	1	1	0	1	0	5	6	11	
Depto. de servicios generales	0	0	3	1	3	15	8	9	6	7	0	3	1	2	21	37	58	
Depto. de servicios y prestaciones	0	0	0	1	3	5	0	4	0	3	0	1	1	0	4	14	18	
Depto. de trabajo social	0	0	1	7	2	48	1	39	1	11	0	0	0	0	5	105	110	
Depto. de vigilancia epidemiológica	0	0	0	0	0	0	0	2	0	0	0	0	0	0	0	2	2	



Rama Paramédica enero- septiembre 2008

Servicio	Rango de edad														Subtotal		Total
	17-20		21-30		31-40		41-50		51-60		61-69		70 y más		M	F	
	M	F	M	F	M	F	M	F	M	F	M	F	M	F			
Dermatología	0	0	0	1	4	2	2	1	0	1	0	0	0	0	6	5	11
Dirección de enseñanza	0	0	1	0	0	3	0	5	1	1	1	1	1	0	4	10	14
Dirección de investigación	0	0	0	0	0	0	0	0	0	0	0	1	0	0	0	1	1
Dirección de planeación y desarrollo de sist.	0	0	0	0	0	0	0	1	1	0	0	0	0	0	1	1	2
Dirección de recursos humanos	0	0	0	0	0	1	0	0	0	0	0	0	0	0	0	1	1
Dirección de recursos materiales y conservación	0	0	1	0	0	1	0	0	0	1	0	0	0	0	1	2	3
Dirección general	0	0	0	0	0	0	1	0	0	0	0	0	0	0	1	0	1
Dirección general adjunta medica	0	0	0	0	0	0	2	1	0	0	0	0	1	0	3	1	4
Dirección gral. Adjunta de admon. Y finanzas	0	0	0	0	0	1	2	2	0	0	0	1	0	0	2	4	6
Endocrinología	0	0	0	1	0	4	1	2	0	1	1	0	0	0	2	8	10
Gastroenterología	0	0	1	0	0	2	1	4	0	5	1	0	1	0	4	11	15
Genética	0	0	0	1	0	4	1	2	2	0	0	0	0	0	3	7	10
Geriatría	0	0	0	0	0	0	0	1	0	0	0	0	0	0	0	1	1
Gineco – obstetricia	0	0	0	4	7	15	10	17	1	7	2	1	1	1	21	45	66
Hematología	0	0	0	2	2	8	3	2	4	3	1	1	0	0	10	16	26
Infectología	0	0	0	2	1	6	1	5	1	4	0	0	0	0	3	17	20
Laboratorio de análisis clínicos	0	0	2	11	7	58	20	29	12	15	2	4	2	2	45	119	164
Medicina física y rehabilitación	0	0	0	1	2	6	4	10	2	3	0	1	1	0	9	21	30



Rama Paramédica enero- septiembre 2008

Servicio	Rango de edad														Subtotal		Total
	17-20		21-30		31-40		41-50		51-60		61-69		70 y más		M	F	
	M	F	M	F	M	F	M	F	M	F	M	F	M	F			
Medicina genómica	0	0	0	1	1	2	1	3	0	1	0	0	0	1	2	8	10
Medicina interna 108	0	0	0	1	0	8	0	4	1	1	0	0	0	0	1	14	15
Medicina interna 110	0	0	0	0	0	0	5	3	1	1	1	0	0	1	7	5	12
Medicina interna 308	0	0	0	1	0	3	1	6	0	2	0	0	1	1	2	13	15
Medicina preventiva	0	0	0	0	0	1	0	0	0	0	0	0	0	0	0	1	1
Nefrología	0	0	0	0	1	4	1	2	0	1	0	0	0	0	2	7	9
Neumología	0	0	0	1	2	12	3	13	0	2	0	0	1	0	6	28	34
Neurología y neurocirugía	0	0	1	0	3	9	1	11	4	2	1	0	0	0	10	22	32
Oftalmología	0	0	2	0	2	2	1	5	1	0	1	1	0	0	7	8	15
Oncología	0	0	3	4	6	18	11	18	0	5	3	2	1	0	24	47	71
Órgano interno de control	0	0	0	0	0	1	0	0	0	1	0	0	0	0	0	2	2
Orientación e información	0	0	1	0	0	1	1	0	1	0	0	0	0	0	3	1	4
Ortopedia y traumatología	0	0	0	0	1	2	2	2	0	1	0	2	0	0	3	7	10
Otorrinolaringología	0	0	0	0	1	4	0	1	0	4	0	2	0	0	1	11	12
Pediatría	1	0	0	4	1	10	6	8	6	11	0	1	0	0	14	34	48
Personal a disposición de personal	0	0	0	0	0	1	0	0	0	0	0	0	0	0	0	1	1
Personal comisionado al C.E.N.	0	0	0	0	1	1	1	5	0	1	0	0	0	0	2	7	9
Personal comisionado sección XIV	0	0	0	1	2	5	2	8	0	2	0	0	0	0	4	16	20
Personal en cambio de adscripción	0	0	0	0	0	0	1	1	1	0	0	0	0	0	2	1	3
Psicología y psiquiatría	0	0	1	0	2	4	3	8	1	3	0	2	0	0	7	17	24



Rama Paramédica enero- septiembre 2008

Servicio	Rango de edad														Subtotal		Total
	17-20		21-30		31-40		41-50		51-60		61-69		70 y más		M	F	
	M	F	M	F	M	F	M	F	M	F	M	F	M	F	M	F	
Quirófanos centrales	0	0	2	1	0	10	2	4	1	1	1	2	3	0	9	18	27
Radiología e imagen	0	0	3	2	10	19	16	38	13	9	3	2	1	0	46	70	116
Reumatología	0	0	0	0	0	3	0	3	0	0	0	0	0	0	0	6	6
Subdir. De servicios generales y nutrición	0	0	0	0	0	1	0	1	0	0	0	1	0	0	0	3	3
Subdirección de enfermería	0	0	0	0	0	1	0	0	1	0	0	0	0	0	1	1	2
Subdirección de operación	0	0	0	0	0	1	0	0	0	0	0	0	0	0	0	1	1
Subdirección de recursos materiales	0	0	0	0	0	0	0	1	1	1	0	0	0	0	1	2	3
Subdirección de seguridad y protección civil	0	0	0	1	1	2	1	0	0	0	0	0	0	0	2	3	5
Subdirección de sistemas administrativos	0	0	0	0	0	0	0	0	0	1	0	0	0	0	0	1	1
Terapia intensiva central	0	0	0	1	2	3	0	7	0	2	0	0	1	0	3	13	16
Unidad de transplantes	0	0	0	0	0	1	0	0	0	0	0	0	0	0	0	1	1
Unidad jurídica	0	0	0	1	0	0	0	1	0	0	0	0	0	0	0	2	2
Urgencias medicas	0	0	0	3	2	5	5	8	3	3	3	1	1	0	14	20	34
Urología	0	0	0	0	0	5	2	2	1	5	0	0	0	0	3	12	15
Subtotal	1	1	29	74	102	447	165	401	87	164	30	36	28	14	442	1137	1579
Total Inst.	2		103		549		566		251		66		42		1579		1579



Equipo de Cómputo a Nivel Institucional enero- septiembre 2008

Servicio	Cpu	Impresoras	Reguladores y fuentes de poder ininterrumpidas	Total
Alergia	8	6	4	18
Anatomía patológica	30	14	10	54
Anestesiología	3	0	0	3
Archivo clínico	2	1	0	3
Audiología y foniatría	6	2	7	15
Banco de sangre	19	12	5	36
Cardiología	2	3	1	6
Cirugía cardiovascular	3	2	4	9
Cirugía general 303	3	0	1	4
Cirugía general 304	4	1	0	5
Cirugía general 305	3	2	0	5
Cirugía general 306	3	1	0	4
Cirugía general 307	4	2	2	8
Cirugía plástica y reconstructiva	6	2	7	15
Clínica del dolor	18	7	20	45
Consulta externa	24	10	2	36
Contraloría interna	6	13	5	24
Depto. almacén médico	7	1	5	13
Depto. de almacén varios	8	2	4	14
Dept. de cirugía experimental	3	2	4	9



Equipo de Cómputo a Nivel Institucional enero- septiembre 2008

Servicio	Cpu	Impresoras	Reguladores y fuentes de poder ininterrumpidas	Total
Departamento de contabilidad	10	2	0	12
Departamento de control y conciliación	5	1	3	9
Departamento de control y ejercicio presupuestal	7	0	0	7
Departamento de egresos	2	0	3	5
Departamento de empleo y capacitación	10	6	9	25
Departamento de enfermería "a"	6	3	2	11
Departamento de enfermería "b"	7	7	7	21
Departamento de Farmacología clínica	4	0	0	4
Depto. de información documental	48	13	15	76
Departamento de ingresos	24	20	1	45
Departamento de inventarios	6	7	5	18
Departamento de nomina y pagos	6	2	3	11
Departamento de nutrición	3	2	1	6
Departamento de obra	3	1	3	7
Departamento de protección civil	3	2	1	6
Departamento de servicios y prestaciones	20	7	13	40
Departamento de vigilancia epidemiológica	11	4	0	15
Dermatología	3	6	3	12
Dirección de apoyo al diagnóstico y tratamiento	3	2	2	7
Dirección de enseñanza	34	15	18	67



Equipo de Cómputo a Nivel Institucional enero- septiembre 2008

Servicio	Cpu	Impresoras	Reguladores y fuentes de poder ininterrumpidas	Total
Dirección de investigación	9	9	9	27
Dirección de planeación	10	3	8	21
Dirección de recursos financieros	9	16	6	31
Dirección de recursos humanos	6	3	5	14
Dirección de recursos materiales y conservación	2	0	1	3
Dirección general	5	3	2	10
Dirección general adjunta medica	5	2	4	11
Dirección gral. adjunta de admón. y finanzas	8	7	1	16
Dirección médica	3	1	3	7
Dirección quirúrgica	3	0	1	4
Endocrinología	8	8	3	19
Estomatología	2	0	2	4
Farmacología clínica	4	0	0	4
Gastroenterología	11	12	2	25
Genética	8	11	2	21
Geriatría	2	1	2	5
Gineco – obstetricia	18	5	6	29
Hematología	6	2	3	11
Infectología	4	3	1	8
Laboratorio central	26	11	5	42



Equipo de Cómputo a Nivel Institucional enero- septiembre 2008

Servicio	Cpu	Impresoras	Reguladores y fuentes de poder ininterrumpidas	Total
Medicina física y rehabilitación	2	1	0	3
Medicina Genómica	5	3	2	10
Medicina interna 108	5	2	2	9
Medicina interna 110	4	1	3	8
Medicina interna 308	5	3	0	8
Medicina preventiva	2	0	2	4
Nefrología	3	1	2	6
Neumología	24	23	11	58
Neurología y neurocirugía	10	7	6	23
Oftalmología	8	7	3	18
Oncología	80	28	17	125
Orientación e información	4	2	0	6
Ortopedia	5	8	3	16
Otorrinolaringología	3	3	1	7
Pediatría	15	7	4	26
Personal comisionado al C.E.N.	2	0	2	4
Radiología e imagen	17	18	4	39
Reumatología	14	11	6	31
Salud mental	3	3	2	8



Equipo de Cómputo a Nivel Institucional enero- septiembre 2008

Servicio	Cpu	Impresoras	Reguladores y fuentes de poder ininterrumpidas	Total
Subd. de servicios generales y nutrición	8	5	6	19
Subdirección de administración y desarrollo	10	3	4	17
Subdirección de asuntos jurídicos	7	3	1	11
Subdirección de conservación y mantenimiento	4	2	4	10
Subdirección de enfermería	8	6	4	18
Subdirección de operación	7	3	4	14
Subdirección de presupuesto y contabilidad	2	0	0	2
Subdirección de recursos materiales	13	6	7	26
Subdirección de seguridad y protección civil	3	2	1	6
Subdirección de sistemas administrativos	26	14	8	48
Subdirección de tesorería	3	4	2	9
Terapéutica quirúrgica	6	6	2	14
Terapia intensiva central	1	3	1	5
Trabajo social	8	3	2	13
Trasplantes	1	1	1	3
Urgencias médicas	5	6	2	13
Urología	3	2	3	8
Total Institucional	852	476	358	1,686



Equipo Médico y de Alta Tecnología a nivel institucional enero- septiembre 2008

Servicio	Equipo médico	Imagenología	Equipo de diagnóstico	Tratamiento	Quirúrgico	Total
Alergia	0	0	1	0	0	1
Anatomía y patología	235	0	5	0	0	242
Anestesia	10	0	4	4	0	18
Audiología y foniatría	0	0	3	1	0	4
Banco de sangre	7	0	6	0	0	13
Cardiología	2	4	0	7	0	13
Cirugía experimental	1	0	0	0	6	7
Cirugía Plástica	0	0	0	19	0	19
Consulta externa	0	0	5	0	0	5
Clínica del dolor	0	1	0	0	0	1
Dermatología	1	0	1	1	1	4
Dirección de investigación	0	0	1	0	0	1
Estomatología	0	0	2	1	0	3
Farmacología clínica	7	0	5	1	0	13
Gastroenterología	0	2	9	0	1	12
Genética	1	0	14	0	0	15
Gineco – obstetricia	20	4	15	8	55	109
Hematología	1	0	7	0	0	8
Infectología	6	1	4	1	7	19
Laboratorio de análisis clínicos	3	0	19	0	0	22
Medicina física y rehabilitación	0	0	50	8	0	58



Equipo Médico y de Alta Tecnología a nivel institucional

+	Equipo médico	Imagenología	Equipo de diagnóstico	Tratamiento	Quirúrgico	Total
Medicina Genómica	0	0	2	0	0	2
Medicina interna 108	2	0	0	0	0	2
Nefrología	0	0	0	16	0	16
Neumología	24	3	7	3	12	49
Neurología y neurocirugía	5	2	0	3	14	24
Oftalmología	6	0	3	7	20	36
Oncología	7	3	5	20	26	61
Ortopedia	2	0	1	3	0	6
Otorrinolaringología	3	0	7	4	22	36
Pediatría	70	1	5	11	19	106
Radiología e imagen	3	17	3	1	0	24
Reumatología	0	0	1	0	0	1
Servicios generales	0	0	0	1	0	1
Terapia intensiva central	13	1	1	2	0	17
Terapéutica quirúrgica	68	1	3	22	63	157
Urgencias médicas	3	1	1	10	10	25
Urología	0	1	20	6	18	45
Total	500	42	208	162	273	1,187



HOSPITAL GENERAL
DE MÉXICO



PRODUCTIVIDAD POR ESPECIALIDAD MEDICA



Otorrinolaringología 101 A

Comparativo de Productividad enero – septiembre / 2007 - 2008

Actividad	2007				2008			
	Programado	Realizado	% de Avance	Calificación	Programado	Realizado	% de avance	Calificación
Consultas de primera vez	6,418	5,682	88.53	R	6,087	5,930	97.42	V
Consultas subsecuentes	9,569	8,677	90.68	A	9,069	9,847	108.58	V
Total	15,987	14,359	89.82	R	15,156	15,777	104.10	V
Interconsultas		313				975		
Ingresos		848				739		
Egresos	1,196	838	70.07	R	1,098	723	65.85	R
Intervenciones quirúrgicas	895	570	63.69	R	714	630	88.24	R
Procedimientos no Quirúrgicos		36				55		
Días paciente	4,309	4,243	98.47	V	4,298	3,360	78.18	R
Días cama	4,932	4,632	93.92	A	4,932	3,786	76.76	R
Porcentaje de ocupación	87.37	91.60	104.84	V	87.15	88.75	101.84	V



Otorrinolaringología 101 A

20 Principales Motivos de Consulta enero – septiembre 2008

Causa	Femenino	Masculino	Total	%
Desviación del tabique nasal	1,438	1,560	2,998	19.00
Otitis media	1,020	528	1,548	9.81
Hipoacusia	961	478	1,439	9.12
Enfermedad del reflujo gastroesofagico sin esofagitis	1,007	407	1,414	8.96
Cuidados posteriores a la cirugía	712	516	1,228	7.78
Rinitis vasomotora y alérgica	829	354	1,183	7.50
Infección crónica de las vías respiratorias altas	719	319	1,038	6.58
Amigdalitis crónica	443	222	665	4.21
Mareo y desvanecimiento	435	150	585	3.71
Trastornos de la articulación temporomaxilar	401	99	500	3.17
Tinnitus	216	122	338	2.14
Infección aguda de las vías respiratorias altas	177	89	266	1.69
Perforación de la membrana timpanica	164	94	258	1.64
Neoplasias	100	130	230	1.46
Otosclerosis	155	60	215	1.36
Cerumen impactado	106	96	202	1.28
Pólipo de la cavidad nasal	116	78	194	1.23
Hipertrofia de los cornetes nasales	115	40	155	0.98
Otitis externa	87	58	145	0.92
Trastorno de la función vestibular	79	28	107	0.68
Otros	526	543	1,069	6.78
Total	9,806	5,971	15,777	100.00

Nota: los diagnósticos que en este cuadro se presentan son de acuerdo a la afección principal
Patologías determinadas conforme al 99.08% de los diagnósticos capturados



Otorrinolaringología 101 A

20 Diagnósticos de Egreso más frecuentes enero – septiembre 2008

Causa	Femenino	Masculino	Total
Desviación del tabique nasal	135	130	265
Neoplasias	31	50	81
Amigdalitis crónica	36	22	58
Otitis media	25	9	34
Absceso de glándula salival	10	20	30
Perforación de la membrana timpánica	17	6	23
Pólipo de la cavidad nasal	15	7	22
Enfermedades de la laringe y cuerdas vocales	5	15	20
Infección crónica de vías respiratorias superiores	10	2	12
Celulitis y absceso de boca	4	7	11
Absceso cutáneo, furúnculo y carbunco del cuello	2	9	11
Cataratas seniles	7	2	9
Hipertrofia de las amígdalas	5	4	9
Insuficiencia renal terminal	2	7	9
Catarata infantil, juvenil y presenil	6	2	8
Otosclerosis	8	0	8
Hipertrofia de los cornetes nasales	5	1	6
Absceso periamigdalino	3	3	6
Infección aguda de vías respiratorias superiores	3	2	5
Hipoacusia	3	0	3
Otros	53	40	93
Total	385	338	723

Nota: los diagnósticos que en este cuadro se presentan son de acuerdo a la afección principal



Otorrinolaringología 101 A

20 Diagnósticos de Egreso por Grupo de Edad y Sexo más frecuentes enero – septiembre 2008

CAUSA	< 1		1 - 4		5 - 14		15 - 24		25 - 44	
	f	m	f	m	f	m	f	m	f	m
Desviación del tabique nasal	0	0	0	0	1	2	44	48	67	62
Neoplasias	0	0	0	0	0	1	3	14	10	7
Amigdalitis crónica	0	0	2	3	6	5	8	4	16	10
Otitis media	0	0	0	0	0	0	2	2	16	4
Absceso de glándula salival	0	0	0	0	0	0	3	4	4	8
Perforación de la membrana timpanica	0	0	0	0	0	0	2	0	10	4
Pólipo de la cavidad nasal	0	0	0	0	0	0	3	2	8	2
Enfermedades de la laringe y cuerdas vocales	0	0	0	0	0	0	0	0	3	7
Infección crónica de vías respiratorias superiores	0	0	0	0	0	0	2	1	5	0
Celulitis y absceso de boca	0	0	0	0	0	0	1	0	0	4
Absceso cutáneo, furúnculo y carbunco del cuello	0	0	0	0	0	0	0	1	1	4
Cataratas seniles	0	0	0	0	0	0	0	0	0	0
Hipertrofia de las amígdalas	0	0	0	0	1	0	0	1	3	2
Insuficiencia renal terminal	0	0	0	0	0	0	0	2	0	3
Catarata infantil, juvenil y presenil	0	0	0	0	0	1	0	0	1	1
Otosclerosis	0	0	0	0	0	0	0	0	4	0
Hipertrofia de los cornetes nasales	0	0	0	0	0	0	1	0	4	0
Absceso periamigdalino	0	0	0	0	0	0	1	2	0	1
Infección aguda de vías respiratorias superiores	0	0	0	0	1	0	2	0	0	1
Hipoacusia	0	0	1	0	0	0	0	0	1	0
Otros	1	0	1	3	1	3	11	6	23	14
TOTAL	1	0	4	6	10	13	83	87	176	134

Nota: los diagnósticos que en este cuadro se presentan son de acuerdo a la afección principal



Otorrinolaringología 101 A

20 Diagnósticos de Egreso por Grupo de Edad y Sexo más frecuentes enero – septiembre 2008

CAUSA	45 – 59		60 - 64		65 o +		Total Fem.	Total mas	Total general
	f	m	f	m	f	m			
Desviación del tabique nasal	22	17	1	1	0	0	135	130	265
Neoplasias	6	16	2	6	10	6	31	50	81
Amigdalitis crónica	3	0	1	0	0	0	36	22	58
Otitis media	5	3	2	0	0	0	25	9	34
Absceso de glándula salival	2	6	1	0	0	2	10	20	30
Perforación de la membrana timpanica	5	2	0	0	0	0	17	6	23
Pólipo de la cavidad nasal	2	2	2	0	0	1	15	7	22
Enfermedades de la laringe y cuerdas vocales	2	6	0	2	0	0	5	15	20
Infección crónica de vías respiratorias superiores	2	1	0	0	1	0	10	2	12
Celulitis y absceso de boca	2	3	0	0	1	0	4	7	11
Absceso cutáneo, furúnculo y carbunco del cuello	1	1	0	0	0	3	2	9	11
Cataratas seniles	0	0	1	0	6	2	7	2	9
Hipertrofia de las amígdalas	1	1	0	0	0	0	5	4	9
Insuficiencia renal terminal	0	1	0	0	2	1	2	7	9
Catarata infantil, juvenil y presenil	3	0	2	0	0	0	6	2	8
Otosclerosis	3	0	0	0	1	0	8	0	8
Hipertrofia de los cornetes nasales	0	1	0	0	0	0	5	1	6
Absceso periamigdalino	2	0	0	0	0	0	3	3	6
Infección aguda de vías respiratorias superiores	0	1	0	0	0	0	3	2	5
Hipoacusia	0	0	0	0	1	0	3	0	3
Otros	7	4	2	1	7	9	53	40	93
TOTAL	68	65	14	10	29	24	385	339	723

Nota: los diagnósticos que en este cuadro se presentan son de acuerdo a la afección principal



Otorrinolaringología 101 A

Principales causas de Defunción enero – septiembre 2008

Causa	Femenino	Masculino	Total
Neoplasias	0	3	3
Septicemia	0	0	1
Total	0	3	4

Principales causas de Defunción por Grupo de Edad y Sexo enero – septiembre 2008

CAUSA	< 1		1 - 4		5 - 14		15 - 24		25 - 44	
	f	m	f	m	f	m	f	m	f	m
Neoplasias	0	0	0	0	0	1	0	0	0	0
Septicemia	0	0	0	0	0	0	0	0	0	0
TOTAL	0	0	0	0	0	1	0	0	0	0

CAUSA	45 - 59		60 - 64		65 o +		Total Fem.	Total mas	Total general
	f	m	f	m	f	m			
Neoplasias	0	1	0	1	0	0	0	3	3
Septicemia	0	0	0	0	0	1	0	1	1
TOTAL	0	1	0	1	0	1	0	4	4



Otorrinolaringología 101 A

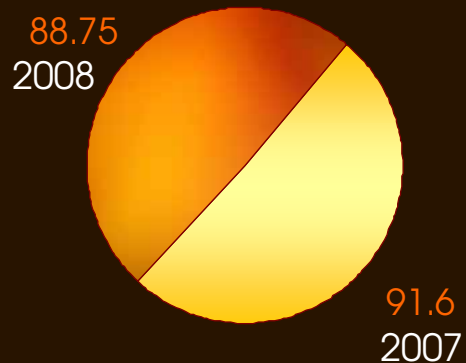
Principales Cirugías y Procedimientos no Quirúrgicos enero – septiembre 2008

Causa	Femenino	Masculino	Total
Rinoplastia y rinoseptoplastia	156	190	346
Amigdalectomía con adenoidectomía	53	38	91
Rinoscopia	18	14	32
Timpanoplastia	25	6	31
Mastoidectomía	17	8	25
Laringoscopia y traqueoscopia	5	14	19
Biopsia de nariz	4	14	18
Biopsia cerrada de laringe [endoscópica]	5	10	15
Estapedectomía	13	0	13
Turbinectomía	9	4	13
Excisión local o extirpación de lesión de nariz	3	6	9
Excisión o extirpación de lesión de la pirámide nasal	0	6	6
Incisión y drenaje de amígdala y estructuras periamigdalinas	5	1	6
Antrotomía maxilar externa	3	1	4
Sialoadenectomía	3	1	4
Drenaje de cara y suelo de la boca	4	0	4
Otra operación sobre amígdala y adenoides	2	1	3
Traqueotomía	0	3	3
Miringoplastia	2	0	2
Excisión de lesión de seno maxilar con abordaje caldwell-luck	1	1	2
Otros	15	24	39
Total	343	342	685



Nota: los diagnósticos que en este cuadro se presentan son de acuerdo a la afección principal



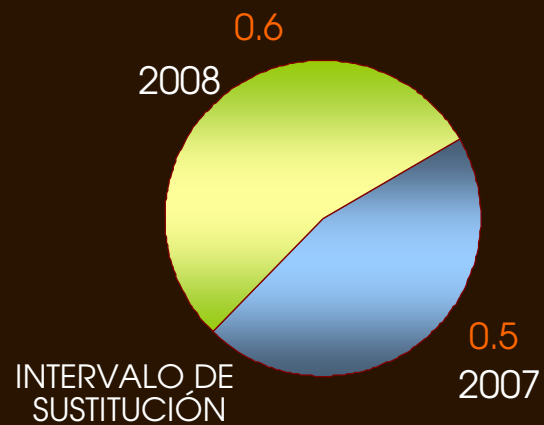
PORCENTAJE
DE OCUPACIÓN



PROMEDIO DE DÍAS
ESTANCIA



ÍNDICE DE ROTACIÓN



INTERVALO DE
SUSTITUCIÓN

OTORRINOLARINGOLOGÍA

101 A



Otorrinolaringología 101 A

Recursos Humanos

Categoría	Turno					Total
	Completo	Matutino	Vespertino	Nocturno	Sap, dom y fest	
Rama médica						
Jefe de servicio	0	2	0	0	0	2
Médico especialista "A"	0	3	0	0	0	3
Médico especialista "B"	0	4	0	0	0	4
Médico especialista "C"	0	8	0	0	0	8
Rama de enfermería						
Jefe de enfermeras "C"	0	1	0	0	0	1
Enfermera general titulada "A"	0	10	1	2	0	13
Auxiliar de enfermería "A"	0	1	2	0	0	3
Enfermera general titulada "B"	0	1	0	2	0	3
Auxiliar de enfermería "B"	0	2	1	0	0	3
Enfermera especialista "B"	0	1	0	0	0	1
Enfermera general titulada "C"	0	1	0	0	0	1
Rama paramédica						
Inhaloterapeuta	0	2	0	0	0	2
Afanadora	0	4	1	0	3	8
Camillero	0	2	0	0	0	2
Rama afín administrativa						
Soporte Administrativo "C"	1	0	0	0	0	1
Apoyo administrativo en salud a6	0	3	0	0	0	3
Apoyo administrativo en salud a3	0	2	0	1	0	3
Apoyo administrativo en salud a2	0	3	0	0	0	3
Total	1	50	5	5	3	64



Otorrinolaringología 101 A

Equipo de Cómputo

Descripción del equipo	Procedencia (adquisición o donación)	Año de adquisición	Procesador	Velocidad en mhz	Cantidad
C.p.u. acer aspire	Adquisición	01-01-99	80586/pentium	66	1
C.p.u. compaq 473-a	Adquisición	01-01-00	80586/pentium	166	1
C.p.u. alaska paxson	Adquisición	14-1003	Athion xp 2000+	1.67	1
Total					3

Impresoras

Descripción del equipo	Modelo	Tipo	Cantidad
Impresora epson	Stylus color 400	Inyección	1
Impresora hp	4p	Laser	1
Impresora epson	Action printer 5000	Matriz	1
Total			3

Reguladores

Descripción del equipo	Marca	Modelo	Potencia v.a.	Cantidad
Regulador	Vica	Lightii	1200	1
Total				1

Equipo Médico

Descripción del equipo	Modelo	Marca	Año de adquisición	Procedencia (adquisición o donación)	No. De equipos
Vaporizador desflurano		BAXTER	06/05/08	Comodato	1
Perfursor minivolumétrico		SMITHS MEDEX	07/05/08	Comodato	1
D-Vapor desflurane vaporiser	M35500CAG	ARYF-0460	28/ene/08	Comodato	1
Total					3



Otorrinolaringología 101 A

Equipo de Diagnostico

Descripción del equipo	Modelo	Marca	Año de adquisición	Procedencia (adquisición o donación)	No. De equipos
Infusores de jeringa varios modelos y series			13/mar/07	Comodato	4
Aparato diprifusores	58012	Graseby	11/abr/07	Comodato	1
Bombas de infusión volumetrica		Optima ms	18/abr/07	Comodato	1
Vaporización ACTB32005	TC 6 PLUS	Dates ohmeda	10/abr/07	Comodato	1
Total					7

Equipo de Tratamiento

Descripción del equipo	Modelo	Marca	Año de adquisición	Procedencia (adquisición o donación)	No. De equipos
Laser iridio	Sharplan 3000	Laser industries ltd	2001	Adquisición	1
Pieza de angulada	Osteon		2006	Adquisición	1
Kit de 16 fresas para pieza de mano	Hall osteon		2006	Adquisición	1
Pieza de mano		may osteon	2007	Pres. federal	1
Total					4



Otorrinolaringología 101 A

Equipo Quirúrgico

Descripción del equipo	Modelo	Marca	Año de adquisición	Procedencia (adquisición o donación)	No. De equipos
Maquina de anestesia	8080	Plarre			1
Maquina de anestesia	Am 1100	Penlon			2
Maquina de anestesia	Royal 88	Royal			1
Ventilador de anestesia	Mark 4ª	Bird			1
Ventilador de anestesia	Av 600	Penlon			2
Electro-cirugía	Esu 30	Elmed			1
Desfibrilador	Medic 5	Burdik			1
Microscopio quirúrgico	Op-mi	Carl zeiss			3
Microscopio quirúrgico	Ome-5000	Olimpus			1
Electro-cirugía	Force 2	Valleylab			1
Monitor ecg, spo2	Satlite plus	Datex			3
Monitor pni	18465 x	Critikón			2
Monitor ecg	78353 b	H.p			1
Monitor de oximetria	Biox 3700	Ohmeda			2
Total					22



Oftalmología 102 A

Comparativo de Productividad enero – septiembre / 2007-2008

Actividad	2007				2008			
	Programado	Realizado	% de avance	Calificación	Programado	Realizado	% de avance	Calificación
Consultas de primera vez	9,501	8,659	91.14	A	9,611	9,177	95.48	A
Consultas subsecuentes	17,797	19,243	108.12	V	19,686	21,644	109.95	V
Total	27,298	27,902	102.21	V	29,297	30,821	105.20	V
Interconsultas		299				316		
Ingresos		1,156				1,106		
Egresos	1,603	1,134	70.74	R	1,362	1,061	78.48	R
Intervenciones quirúrgicas	1,871	1,837	98.18	V	1,824	1,494	81.91	R
Procedimientos no quirúrgicos		4,282				5,137		
Días paciente	3,788	3,097	81.76	R	3,599	2,457	68.27	R
Días cama	4,932	4,150	84.14	R	4,932	3,172	64.31	R
Porcentaje de ocupación	76.80	74.63	97.17	V	72.97	77.46	106.15	V



Oftalmología 102 A

20 Principales Motivos de Consulta enero – septiembre 2008

Causa	Femenino	Masculino	Total	%
Trastorno de la refracción	4,706	1,966	6,672	21.65
Catarata	2,023	1,325	3,348	10.86
Glaucoma	1,687	706	2,393	7.76
Retinopatía diabética	1,422	864	2,286	7.42
Cuidados posteriores a la cirugía	1,268	933	2,201	7.14
Presencia de lentes intraoculares	708	442	1,150	3.73
Diabetes mellitus	661	399	1,060	3.44
Estrabismo	578	474	1,052	3.41
Pterigion	691	257	948	3.08
Trastornos especificados del aparato lagrimal	718	224	942	3.06
Trastornos especificados del párpado	444	191	635	2.06
Conjuntivitis	397	223	620	2.01
Desprendimiento seroso de la retina	331	284	615	2.00
Trastorno de la cornea	311	256	567	1.84
Otras retinopatías proliferativas	237	179	416	1.35
Hemorragia del vítreo	181	204	385	1.25
Iridociclitis	231	116	347	1.13
Queratitis	140	131	271	0.88
Glaucoma congénito	194	75	269	0.87
Degeneración de la macula y del polo posterior del ojo	167	63	230	0.75
Otros	2,548	1,866	4,414	14.32
Total	19,643	11,178	30,821	100.00

Nota: los diagnósticos que en este cuadro se presentan son de acuerdo a la afección principal
Patologías determinadas conforme al 95.03% de los diagnósticos capturados.



Oftalmología 102 A

20 Diagnósticos de Egresos más Frecuentes enero – septiembre 2008

Causa	Femenino	Masculino	Total
Catarata	343	188	531
Estrabismo	33	22	55
Trastornos del aparato lagrimal	33	18	51
Trastorno de la conjuntiva	31	18	49
Pterigion	35	12	47
Glaucoma	24	17	41
Desprendimiento de la retina con ruptura	11	20	31
Trastorno del párpado	19	8	27
Catarata congénita	10	7	17
Insuficiencia renal terminal	8	8	16
Neoplasias	5	10	15
Herida penetrante o laceración del globo ocular	7	6	13
Afaquia	8	4	12
Úlcera de la cornea	5	6	11
Trastornos de la órbita	5	4	9
Hemorragia del vítreo	1	8	9
Miopía	8	0	8
Leucoma adherente	2	3	5
Amigdalitis crónica	3	2	5
Glaucoma congénita	3	2	5
Otros	44	60	104
Total	638	423	1,061



Oftalmología 102 A

20 Diagnósticos de Egreso por Grupo de Edad y Sexo más frecuentes enero – septiembre 2008

CAUSA	< 1		1 - 4		5 - 14		15 - 24		25 - 44	
	f	m	f	m	f	m	f	m	f	m
Catarata	3	1	5	5	3	6	5	6	15	16
Estrabismo	1	0	13	5	9	13	3	0	6	4
Trastornos del aparato lagrimal	1	1	8	8	1	2	2	1	10	3
Trastorno de la conjuntiva	2	0	1	4	2	3	1	1	4	2
Pterigion	0	0	0	0	0	0	1	0	10	4
Glaucoma	1	1	0	2	2	3	1	0	4	1
Desprendimiento de la retina con ruptura	1	0	0	0	1	1	3	4	2	6
Trastorno del párpado	0	0	2	1	0	0	2	1	0	1
Catarata congénita	4	3	5	3	1	0	0	1	0	0
Insuficiencia renal terminal	0	0	0	1	1	1	0	2	2	0
Neoplasias	0	0	0	3	0	0	0	1	1	2
Herida penetrante o laceración del globo ocular	0	0	2	0	4	0	0	1	0	2
Afaquia	0	0	0	3	0	0	0	1	0	0
Úlcera de la cornea	0	0	0	0	0	0	0	1	2	2
Trastornos de la órbita	0	0	0	1	0	0	1	1	2	1
Hemorragia del vítreo	0	0	0	0	0	0	0	0	0	1
Miopía	0	0	0	0	0	0	0	0	6	0
Leucoma adherente	1	0	0	0	0	1	0	0	0	0
Amigdalitis crónica	0	0	1	0	1	2	1	0	0	0
Glaucoma congénita	3	0	0	1	0	1	0	0	0	0
Otros	2	0	4	9	5	10	7	9	11	13
TOTAL	19	6	41	46	30	43	27	30	75	58

Nota: los diagnósticos que en este cuadro se presentan son de acuerdo a la afección principal



Oftalmología 102 A

20 Diagnósticos de Egreso por Grupo de Edad y Sexo más frecuentes enero – septiembre 2008

CAUSA	45 – 59		60 - 64		65 o +		Total Fem.	Total mas	Total general
	f	m	f	m	f	m			
Catarata	51	46	53	25	208	83	343	188	531
Estrabismo	0	0	0	0	1	0	33	22	55
Trastornos del aparato lagrimal	4	1	2	0	5	2	33	18	51
Trastorno de la conjuntiva	13	5	1	2	7	1	31	18	49
Pterigion	15	5	5	3	4	0	35	12	47
Glaucoma	6	2	3	0	7	8	24	17	41
Desprendimiento de la retina con ruptura	2	3	1	4	1	2	11	20	31
Trastorno del párpado	8	0	0	0	7	5	19	8	27
Catarata congénita	0	0	0	0	0	0	10	7	17
Insuficiencia renal terminal	3	4	1	0	1	0	8	8	16
Neoplasias	0	0	1	1	3	3	5	10	15
Herida penetrante o laceración del globo ocular	0	0	0	3	1	0	7	6	13
Afaquia	1	0	0	0	7	0	8	4	12
Úlcera de la cornea	1	1	0	1	2	1	5	6	11
Trastornos de la órbita	1	0	0	1	1	0	5	4	9
Hemorragia del vítreo	1	5	0	1	0	1	1	8	9
Miopía	2	0	0	0	0	0	8	0	8
Leucoma adherente	1	0	0	1	0	1	2	3	5
Amigdalitis crónica	0	0	0	0	0	0	3	2	5
Glaucoma congénita	0	0	0	0	0	0	3	2	5
Otros	6	11	3	1	6	7	44	60	104
TOTAL	115	83	70	43	261	114	638	423	1,061

Nota: los diagnósticos que en este cuadro se presentan son de acuerdo a la afección principal



Oftalmología 102 A

20 Principales Causas de Defunción enero – septiembre 2008

Causa	Femenino	Masculino	Total
Neoplasias	1	0	1
Hidrocefalo obstructivo	0	1	1
Total	1	1	2

Principales causas de Defunción por Grupo de Edad y Sexo enero – septiembre 2008

CAUSA	< 1		1 - 4		5 - 14		15 - 24		25 - 44	
	f	m	f	m	f	m	f	m	f	m
Neoplasias	0	0	0	0	0	0	0	0	0	0
Hidrocefalo obstructivo	0	0	0	0	0	0	0	1	0	0
TOTAL	0	0	0	0	0	0	0	1	0	0

CAUSA	45 - 59		60 - 64		65 o +		Total Fem.	Total mas	Total general
	f	m	f	m	f	m			
Neoplasias	0	0	0	0	1	0	1	0	1
Hidrocefalo obstructivo	0	0	0	0	0	0	0	1	1
TOTAL	0	0	0	0	1	0	1	1	2



Oftalmología 102 A

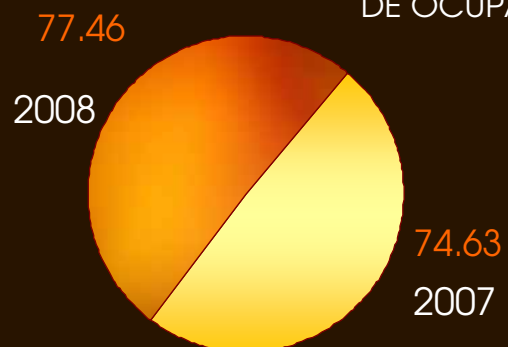
Principales Cirugías y Procedimientos no Quirúrgicos enero – septiembre 2008

Causa	Femenino	Masculino	Total
Destrucción de lesión coriorretinal por fotocoagulación por láser	703	602	1,305
Angiografía o angioscopia por fluorescencia del ojo	782	455	1,237
Estudio de ojo con ultrasonido (ecografía)	592	569	1,161
Estudio de campo visual	626	223	849
Facoemulsificación y aspiración de catarata	394	282	676
Inserción de prótesis de cristalino intraocular	115	108	223
Capsulotomías	148	73	221
Excisión de chalación	79	46	125
Ciclocrioterapia	51	51	102
Transposición o Excisión de pterigion	70	25	95
Inyección subconjuntival	40	44	84
Intubación o sondeo de conducto nasolagrimal	32	16	48
Extracción de cuerpo vítreo	21	22	43
Operaciones sobre dos o más músculos extraoculares con desprendimiento temporal	17	21	38
Otros procedimientos de glaucoma	22	14	36
Fotografía del fondo del ojo	11	15	26
Excisión de lesión de párpado	15	10	25
Dacriocistorrinostomía [dcr]	20	5	25
Sutura de laceración corneal	8	14	22
Indentación escleral con implantación	9	12	21
Otros	137	132	269
Total	3,892	2,739	6,631


Nota: los diagnósticos que en este cuadro se presentan son de acuerdo a la afección principal




PORCENTAJE
DE OCUPACIÓN



PROMEDIO DE DÍAS
ESTANCIA



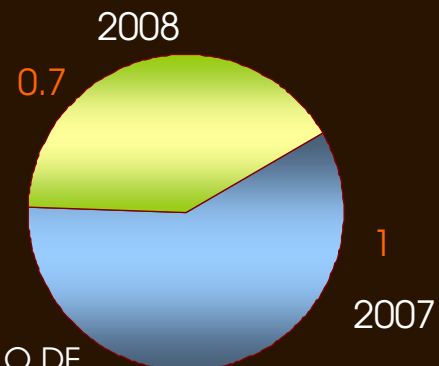
2007
63



ÍNDICE DE ROTACIÓN

106.1
2008

INTERVALO DE
SUSTITUCIÓN



OFTALMOLOGÍA

102 A



Oftalmología 102 A

Recursos Humanos

Categoría	Turno				Total
	Matutino	Vespertino	Nocturno	Sap, dom y fest	
Rama médica					
Jefe de servicio	4	0	0	0	4
Supervisor medico en área normativa	2	0	0	0	2
Médico especialista "A"	6	0	0	0	6
Médico especialista "B"	7	0	0	0	7
Médico especialista "C"	6	1	0	0	7
Rama de enfermería					
Enfermera jefe de servicio	1	0	0	0	1
Enfermera especialista "A"	1	0	0	0	1
Enfermera general titulada "A"	9	3	3	0	15
Auxiliar de enfermería "A"	3	1	0	0	4
Enfermera general titulada "B"	3	0	0	0	3
Auxiliar de enfermería "B"	3	1	0	0	4
Enfermera especialista "B"	0	0	1	0	1
Enfermera general titulada "C"	0	0	1	0	1
Rama paramédica					
Técnico laboratorista "A"	1	0	0	0	1
Técnico en optometría	1	0	0	0	1
Cocinero en hospital	0	1	0	0	1
Afanadora	6	0	1	1	8
Camillero	3	0	0	1	4



Oftalmología 102 A

Recursos Humanos

Categoría	Turno				Total
	Matutino	Vespertino	Nocturno	Sap, dom y fest	
Rama afín administrativa					
Apoyo administrativo en salud a7	2	1	0	0	3
Apoyo administrativo en salud a6	1	0	0	0	1
Apoyo administrativo en salud a5	1	0	0	0	1
Apoyo administrativo en salud a4	4	0	0	0	4
Apoyo administrativo en salud a3	1	0	0	0	1
Total	65	8	6	2	81

Fuente: dirección de recursos humanos



Oftalmología 102 A

Equipo de Cómputo

Descripción del equipo	Procedencia (adquisición o donación)	Año de adquisición	Procesador	Velocidad en mhz	Cantidad
C.p.u. printaform - printaform	Adquisición	02/01/00	Amd-k6	66	1
C.p.u. lanix – pentium	Adquisición	01/01/90	80486	100	1
C.p.u. lanix -- pentium	Adquisición	01/01/90	80586/pentium	100	1
C.p.u. printaform – 9386 s2	Adquisición	01/01/90	Amd-duron	500	1
C.p.u. compaq - deskpro	Adquisición	01/01/99	80586/pentium	166	1
C.p.u. alaska paxsón 4	Adquisición	14/10/03	Athión xp 2000+	1.67	2
Lap Top NX6325	R. Externos	25/04/07	CNU6490CRC		1
Total					8

Impresoras

Descripción del equipo	Modelo	Tipo	Cantidad
Impresora epson	Stylus 840	Inyección	1
Impresora epson	Stylus	Inyección	1
Impresora hp	33481 a laser jet iiip	Laser	1
Impresora hp	C3941 a laser jet 5l	Laser	2
Impresora manes man	Ut 81	Matriz	1
Impresora ophia	Mt 81	Matriz	1
Total			7

Reguladores y Fuentes de Potencia Ininterrumpidas

Descripción del equipo	Marca	Modelo	Tipo	Potencia v.a.	Cantidad
Regulador	Vica	Ligth ii		1200	1
Unidad de potencia ininterrumpidas/regulador	Vica	Fupir 300		300	1
Unidad de potencia ininterrumpidas/regulador	Sola basic	Pc 1000		1000	1
Total					3



Oftalmología 102 A

Equipo Médico

Descripción del equipo	Modelo	Marca	Año de adquisición	Procedencia (adquisición o donación)	No. De equipos
Bisturi	547	KOI	26/08/05	Donación	1
Infusor de jeringa con cargador y soporte 82292	2010I	medex	04/may/07	Comodato	1
Infusores de jeringa	3010A	M04037 y M04596	13/mar/07	Comodato	2
Vaporizador desflurano		BAXTER	06/05/08	Comodato	1
D-Vapor desflurane vaporizer	M35500CAG	ARYF-0459	28/ene/08	Comodato	1
Total					6

Equipo de Diagnóstico

Descripción del equipo	Modelo	Marca	Año de adquisición	Procedencia (adquisición o donación)	No. De equipos
Lámpara de hendidura de mesa		Topcon	2007	Donación	1
Infiniti Vision System			2008	Prestamo	1
Tonometro de aplanación		Haag-streit	2007	Donación	1
Total					3

Equipo de Tratamiento

Descripción del equipo	Modelo	Marca	Año de adquisición	Procedencia (adquisición o donación)	No. De equipos
Láser argon	930	Coherent medical	1990	Adquisición	1
Láser yag	Novus	Coherent medical	1992	Adquisición	1
Láser yag	Ar 2000	Nidek	1992	Adquisición	1
Láser yag	Visulas yag ii	Zeiss	2000	Adquisición	1
Equipo criocirugía	5401		2007	Donación	1
Retinoscopio		Welch allyn	14/09/07	Donación	1
Unidad de facoemulsificación		CX6200	27/11/06	Pres. federal	1
Total					7



Oftalmología 102 A

Equipo Quirúrgico

Descripción del equipo	Modelo	Marca	Año de adquisición	Procedencia (adquisición o donación)	No. De equipos
Máquina de anestecia	8080	Plarre			1
Máquina de anestecia	8092	Plarre			1
Máquina de anestecia	Am 1100	Penlon			1
Electro-cirugía	8065-8044-01	Alcon			3
Críocirugía	Ce-82	Frigitróni cs			2
Monitor ecg spo2	Satlite plus	Dates			2
Capnografo (monitor)	602-13	Criticare			1
Microscopio quirúrgico	Op-mi	Carl zeiss			4
Microscopio quirúrgico	Op-mi-7	Carl zeiss			1
Microscopio quirúrgico	Wildm 690	Leica			1
Microscopio quirúrgico	Dme	Olimpus			1
Desfibrilador	Code master	H.p.			1
Microscopio quirúrgico		Leica			1
Total					20



Hematología 103 A

Comparativo de Productividad enero – septiembre / 2007 - 2008

Actividad	2007				2008			
	Programado	Realizado	% de Avance	Calificación	Programado	Realizado	% de avance	Calificación
Consultas de primera vez	1,566	1,284	81.99	R	1,422	1,467	103.16	V
Consultas subsecuentes	5,280	5,335	101.04	V	5,458	6,648	103.48	V
Total	6,846	6,619	96.68	A	6,880	7,115	103.42	V
Interconsultas		604				596		
Ingresos		261				145		
Egresos	469	462	98.51	V	491	379	77.19	R
Días paciente	6,293	6,254	99.38	V	6,332	6,393	100.96	V
Días cama	6,576	6,576	100.00	V	6,576	6,521	99.16	V
Porcentaje de ocupación	95.70	95.10	99.37	V	96.29	98.04	101.82	V



Hematología 103 A

20 Principales Motivos de Consulta enero – septiembre 2008

Causa	Femenino	Masculino	Total	%
Linfoma no hodgkin	741	370	1,111	15.61
Púrpura y otras afecciones hemorrágicas	732	268	1,000	14.05
Leucemia linfoblástica aguda	296	233	529	7.43
Leucemia mieloide crónica	239	277	516	7.25
Anemia de tipo no especificado	369	98	467	6.56
Anemia por deficiencia de hierro	309	64	373	5.24
Enfermedad de hodgkin	165	199	364	5.12
Anemia aplastica	189	128	317	4.46
Mieloma múltiple	115	129	244	3.43
Síndrome mielodisplásico, sin otra especificación	113	62	175	2.46
Leucemia mieloide aguda	79	84	163	2.29
Defecto de la coagulación	87	63	150	2.11
Embolia y trombosis de vena	92	36	128	1.80
Leucemia linfoide	59	46	105	1.48
Deficiencia hereditaria del factor viii	0	65	65	0.91
Policitemia vera	13	50	63	0.89
Anemia hemolítica hereditaria	42	21	63	0.89
Trombocitosis esencial	48	13	61	0.86
Agranulocitosis	52	8	60	0.84
Leucemia aguda	34	25	59	0.83
Otros	662	440	1,102	15.49
Total	4,436	2,679	7,115	100.00

Nota: los diagnósticos que en este cuadro se presentan son de acuerdo a la afección principal
Patologías determinadas conforme al 96.43% de los diagnósticos capturados



Hematología 103 A

20 Diagnósticos de Egreso más frecuentes enero – septiembre 2008

Causa	Femenino	Masculino	Total
Leucemia linfoblástica aguda	64	61	125
Leucemia mieloide aguda	25	35	60
Linfoma no hodgkin de células grandes (difuso)	23	11	34
Linfoma no hodgkin difuso, sin otra especificación	11	9	20
Púrpura trombocitopenica idiopatica	8	7	15
Linfoma no hodgkin mixto, de peque/as, hendidas y grandes	8	5	13
Enfermedad de hodgkin	3	9	12
Leucemia mieloide crónica	2	8	10
Mieloma múltiple	4	4	8
Otras anemias hemoliticas autoinmunes	4	4	8
Deficiencia hereditaria del factor viii	0	8	8
Anemia aplastica	3	4	7
Insuficiencia renal terminal	2	4	6
Síndrome mielodisplasico	3	2	5
Leucemia linfocitica crónica	3	1	4
Linfoma de células B	0	3	3
Enfermedad mieloproliferativa crónica	2	1	3
Anemia de tipo no especificado	3	0	3
Linfoma no hodgkin folicular	0	2	2
Otras leucemias mieloides	1	1	2
Otros	18	13	31
Total	187	192	379



Hematología 103 A

20 Diagnósticos de Egreso por Grupo de Edad y Sexo más frecuentes enero – septiembre 2008

CAUSA	< 1		1 - 4		5 - 14		15 - 24		25 - 44	
	f	m	f	m	f	m	f	m	f	m
Leucemia linfoblástica aguda	0	0	0	0	0	0	28	23	18	23
Leucemia mieloide aguda	0	0	0	0	0	0	9	5	11	16
Linfoma no hodgkin de células grandes (difuso)	0	0	0	0	0	0	6	0	9	3
Linfoma no hodgkin difuso, sin otra especificación	0	0	0	0	0	0	1	1	5	3
Púrpura trombocitopenica idiopatica	0	0	0	0	0	0	0	0	5	3
Linfoma no hodgkin mixto, de peque/as, hendidas y grandes	0	0	0	0	0	0	2	1	3	1
Enfermedad de hodgkin	0	0	0	0	0	0	2	3	0	5
Leucemia mieloide crónica	0	0	0	0	0	0	1	0	0	2
Mieloma múltiple	0	0	0	0	0	0	0	0	1	2
Otras anemias hemolíticas autoinmunes	0	0	0	0	0	0	1	0	1	2
Deficiencia hereditaria del factor viii	0	0	0	0	0	0	0	2	0	6
Anemia aplastica	0	0	0	0	0	0	1	3	0	1
Insuficiencia renal terminal	0	0	0	0	0	0	1	1	1	2
Síndrome mielodisplasico	0	0	0	0	0	0	0	0	0	0
Leucemia linfocitica crónica	0	0	0	0	0	0	0	0	1	0
Linfoma de células B	0	0	0	0	0	0	0	0	0	1
Enfermedad mieloproliferativa crónica	0	0	0	0	0	0	0	0	0	0
Anemia de tipo no especificado	0	0	0	0	0	0	1	0	1	0
Linfoma no hodgkin folicular	0	0	0	0	0	0	0	0	0	1
Otras leucemias mieloides	0	0	0	0	0	0	1	0	0	0
Otros	0	0	0	0	0	0	3	4	11	3
TOTAL	0	0	0	0	0	0	57	43	67	74

Nota: Los diagnósticos que en este cuadro se presentan son de acuerdo a la afección principal



Hematología 103 A

20 Diagnósticos de Egreso por Grupo de Edad y Sexo más frecuentes enero – septiembre 2008

CAUSA	45 – 59		60 - 64		65 o +		Total Fem.	Total mas	Total general
	f	m	f	m	f	m			
Leucemia linfoblástica aguda	13	12	4	1	1	2	64	61	125
Leucemia mieloide aguda	2	12	0	0	3	2	25	35	60
Linfoma no hodgkin de células grandes (difuso)	3	6	3	2	2	0	23	11	34
Linfoma no hodgkin difuso, sin otra especificación	3	4	1	0	1	1	11	9	20
Púrpura trombocitopenica idiopatica	0	4	1	0	2	0	8	7	15
Linfoma no hodgkin mixto, de peque/as, hendidas y grandes	2	2	0	0	1	1	8	5	13
Enfermedad de hodgkin	1	1	0	0	0	0	3	9	12
Leucemia mieloide crónica	0	2	0	1	1	3	2	8	10
Mieloma múltiple	1	2	1	0	1	0	4	4	8
Otras anemias hemolíticas autoinmunes	2	1	0	0	0	1	4	4	8
Deficiencia hereditaria del factor viii	0	0	0	0	0	0	0	8	8
Anemia aplastica	0	0	0	0	2	0	3	4	7
Insuficiencia renal terminal	0	1	0	0	0	0	2	4	6
Síndrome mielodisplasico	0	1	1	1	2	0	3	2	5
Leucemia linfocitica crónica	1	0	1	0	0	1	3	1	4
Linfoma de células B	0	1	0	0	0	1	0	3	3
Enfermedad mieloproliferativa crónica	2	0	0	1	0	0	2	1	3
Anemia de tipo no especificado	0	0	0	0	1	0	3	0	3
Linfoma no hodgkin folicular	0	1	0	0	0	0	0	2	2
Otras leucemias mieloides	0	1	0	0	0	0	1	1	2
Otros	1	2	1	0	2	4	18	13	31
TOTAL	31	53	13	6	19	16	187	192	379

Nota: los diagnósticos que en este cuadro se presentan son de acuerdo a la afección principal



Hematología 103 A

Principales causas de Defunción enero – septiembre 2008

Causa	Femenino	Masculino	Total
Leucemia linfoblástica aguda	12	11	23
Leucemia mieloide aguda	9	9	18
Linfoma no hodgkin de células grandes (difuso)	4	3	7
Linfoma no hodgkin mixto, de peque/as células hendidas y de grandes células, folicular	4	1	5
Linfoma no hodgkin difuso, sin otra especificación	1	1	2
Mieloma múltiple	1	1	2
Hepatitis aguda tipo b, sin agente delta, con coma hepático	1	0	1
Otros tipos de enfermedad de hodgkin	0	1	1
Leucemia linfocítica crónica	1	0	1
Leucemia linfoide, sin otra especificación	1	0	1
Leucemia mieloide crónica	0	1	1
Otras leucemias mieloides	1	0	1
Anemia refractaria sin sideroblastos	1	0	1
Enfermedad mieloproliferativa crónica	1	0	1
Otras anemias hemolíticas autoinmunes	1	0	1
Anemia aplastica	0	1	1
Púrpura trombocitopenica idiopatica	0	1	1
Linfadenitis inespecíficas	1	0	1
Derrame pleural	0	1	1
Total	39	31	70



Hematología 103 A

Principales causas de Defunción por Grupo de Edad y Sexo enero – septiembre 2008

CAUSA	< 1		1 - 4		5 - 14		15 - 24		25 - 44	
	f	m	f	m	f	m	f	m	f	m
Leucemia linfoblástica aguda	0	0	0	0	0	0	3	2	3	2
Leucemia mieloide aguda	0	0	0	0	0	0	1	1	7	5
Linfoma no hodgkin de células grandes (difuso)	0	0	0	0	0	0	0	0	2	1
Linfoma no hodgkin mixto, de peque/as células hendidas y de grandes células, folicular	0	0	0	0	0	0	1	0	1	0
Linfoma no hodgkin difuso, sin otra especificación	0	0	0	0	0	0	0	0	0	0
Mieloma múltiple	0	0	0	0	0	0	0	0	0	0
Hepatitis aguda tipo b, sin agente delta, con coma hepático	0	0	0	0	0	0	0	0	0	0
Otros tipos de enfermedad de hodgkin	0	0	0	0	0	0	0	0	0	0
Leucemia linfocítica crónica	0	0	0	0	0	0	0	0	0	0
Leucemia linfoide, sin otra especificación	0	0	0	0	0	0	0	0	1	0
Leucemia mieloide crónica	0	0	0	0	0	0	0	0	0	0
Otras leucemias mieloides	0	0	0	0	0	0	1	0	0	0
Anemia refractaria sin sideroblastos	0	0	0	0	0	0	0	0	1	0
Enfermedad mieloproliferativa crónica	0	0	0	0	0	0	0	0	0	0
Otras anemias hemolíticas autoinmunes	0	0	0	0	0	0	0	0	0	0
Anemia aplastica	0	0	0	0	0	0	0	0	0	1
Púrpura trombocitopenica idiopatica	0	0	0	0	0	0	0	0	0	0
Linfadenitis inespecíficas	0	0	0	0	0	0	0	0	1	0
Derrame pleural	0	0	0	0	0	0	0	1	0	0
TOTAL	0	0	0	0	0	0	6	4	16	9



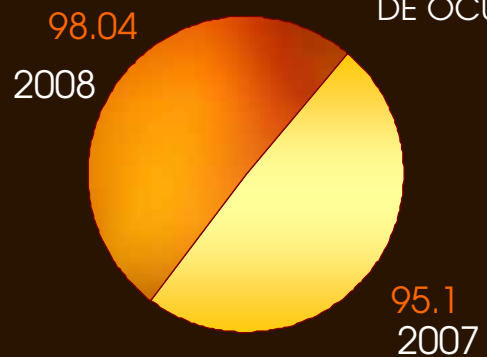
Hematología 103 A

Principales causas de Defunción por Grupo de Edad y Sexo enero – septiembre 2008

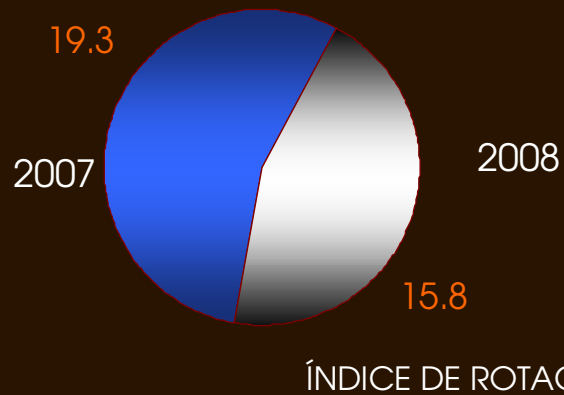
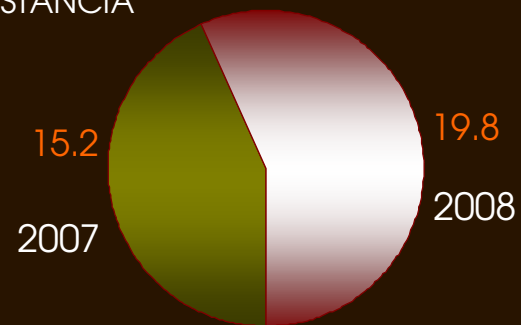
CAUSA	45 – 59		60 - 64		65 o +		Total Fem.	Total mas	Total general
	f	m	f	m	f	m			
Leucemia linfoblástica aguda	5	5	0	1	1	1	12	11	23
Leucemia mieloide aguda	0	3	0	0	1	0	9	9	18
Linfoma no hodgkin de células grandes (difuso)	1	2	1	0	0	0	4	3	7
Linfoma no hodgkin mixto, de pequeñas células hendidas y de grandes células, folicular	1	1	0	0	1	0	4	1	5
Linfoma no hodgkin difuso, sin otra especificación	0	1	0	0	1	0	1	1	2
Mieloma múltiple	0	1	1	0	0	0	1	1	2
Hepatitis aguda tipo b, sin agente delta, con coma hepático	0	0	0	0	1	0	1	0	1
Otros tipos de enfermedad de hodgkin	0	1	0	0	0	0	0	1	1
Leucemia linfocítica crónica	1	0	0	0	0	0	1	0	1
Leucemia linfoide, sin otra especificación	0	0	0	0	0	0	1	0	1
Leucemia mieloide crónica	0	1	0	0	0	0	0	1	1
Otras leucemias mieloides	0	0	0	0	0	0	1	0	1
Anemia refractaria sin sideroblastos	0	0	0	0	0	0	1	0	1
Enfermedad mieloproliferativa crónica	1	0	0	0	0	0	1	0	1
Otras anemias hemolíticas autoinmunes	1	0	0	0	0	0	1	0	1
Anemia aplastica	0	0	0	0	0	0	0	1	1
Púrpura trombocitopenica idiopatica	0	1	0	0	0	0	0	1	1
Linfadenitis inespecíficas	0	0	0	0	0	0	1	0	1
Derrame pleural	0	0	0	0	0	0	0	1	1
TOTAL	10	16	2	1	5	1	39	31	70



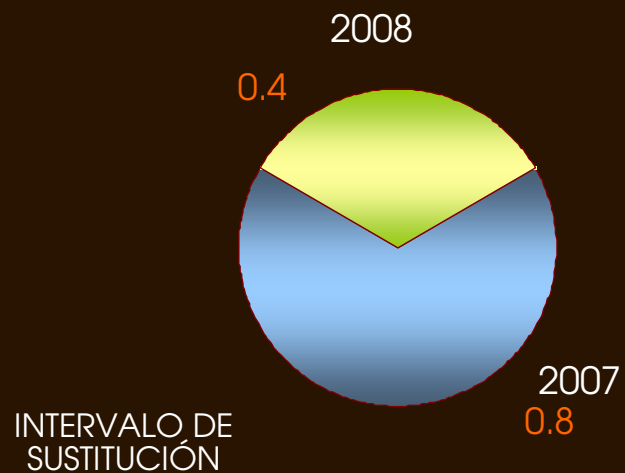
PORCENTAJE
DE OCUPACIÓN



PROMEDIO DE DÍAS
ESTANCIA



ÍNDICE DE ROTACIÓN



INTERVALO DE
SUSTITUCIÓN

HEMATOLOGÍA

103 A



Hematología 103 A

Recursos Humanos

Categoría	Turno				
	Matutino	Vespertino	Nocturno	Sap, dom y fest	Total
Rama médica					
Médico especialista "A"	1	1	0	0	2
Médico especialista "B"	2	0	0	0	2
Médico especialista "C"	5	1	0	0	6
Rama de enfermería					
Jefe de enfermeras "C"	1	0	0	0	1
Enfermera general titulada "A"	7	1	1	0	9
Auxiliar de enfermería "A"	2	2	2	0	6
Enfermera general titulada "B"	0	0	2	0	2
Auxiliar de enfermería "B"	0	1	0	0	1
Enfermera general titulada "C"	1	1	1	0	3
Rama paramédica					
Químico "A"	3	0	0	0	3
Biólogo "A"	1	1	0	0	2
Técnico laboratorista "A"	2	0	0	0	2
Auxiliar de lab. Bioterio "A"	3	0	0	0	3
Citotecnólogo "A"	1	0	0	0	1
Cocinero en hospital	0	0	0	1	1
Laboratorista "A"	1	0	0	0	1
Químico "C"	2	0	0	0	2
Químico de sección de laboratorio de A. C. "B"	1	0	0	0	1
Laboratorista "B"	1	0	0	0	1
Afanadora	5	1	2	1	9
Subtotal	39	9	8	2	58



Hematología 103 A

Recursos Humanos

Categoría	Turno					Total
	Completo	Matutino	Vespertino	Nocturno	Sap, dom y fest	
Investigación						
Investigador en ciencias médicas "E"	0	1	0	0	0	1
Investigador en ciencias médicas "F"	1	1	0	0	0	2
Investigador en ciencias médicas "B"	0	0	1	0	0	1
Rama afín administrativa						
Apoyo administrativo en salud a 7	0	1	0	0	0	1
Apoyo administrativo en salud a 6	0	2	0	0	0	2
Apoyo administrativo en salud a 4	0	1	0	0	0	1
Apoyo administrativo en salud a 3	0	1	1	0	0	2
Total	1	46	11	8	2	68



Hematología 103 A

Equipo de Cómputo

Descripción del equipo	Procedencia (adquisición o donación)	Año de adquisición	Procesador	Velocidad en mhz	Cantidad
C.p.u. Compaq dp2000	Adquisición	01/01/90	Pentium mmx	166	1
C.p.u. Estudio works	Adquisición	01/01/90	80586/pentium	133	1
C.p.u. Lanix genesis	Adquisición	01/01/99	Pentium iii	800	1
C.p.u. Compaq deskpro	Adquisición	01/01/99	Pentium ii	233	1
C.p.u. Ibm 466dx2/dp	Adquisición	01/01/99	80486	66	1
C.p.u. Alaska paxsón 4	Adquisición	23/10/03	Athion xp 2000+	1.67	1
Total					6

Impresoras

Descripción del equipo	Modelo	Tipo	Cantidad
Impresora epson	Stylus color 300	Inyección	1
Impresora canon	Bjc-210	Inyección	1
Total			2

Reguladores y Fuentes de Potencia Ininterrumpidas

Descripción del equipo	Marca	Modelo	Tipo	Potencia v.a.	Cantidad
Regulador	Compleat	Erv-4-012		1300	1
Regulador	Vica	Light ii		1200	1
Unidad de potencia ininterrumpidas / regulador	Tripp lite	Ls604m		200	1
Total					3



Hematología 103 A

Equipo Médico

Descripción del equipo	Modelo	Marca	Año de adquisición	Procedencia (adquisición o donación)	No. De equipos
Bomba de infusión Volumetrica	1	Optima	18/abr/07	Comodato	1
Total					1

Equipo de Diagnóstico

Descripción del equipo	Modelo	Marca	Año de adquisición	Procedencia (adquisición o donación)	No. De equipos
Planchas calefactoras	Cimarec2 sp-46925	Barnstead thermolyne			2
Planchas calefactoras	Type 1900 hp-a1915b	Sybron thermolyne			1
Planchas calefactoras	Molda	Linberg			1
Estufa	Ec-445	Mapsa			1
Estufa	S / modelo	Bosworth s.a.			1
Estufa	S / modelo	J.m.o.			1
Total					7



Audiología y Foniatría 104 B

Comparativo de Productividad enero – septiembre / 2007 - 2008

Actividad	2007				2008			
	Programado	Realizado	% de Avance	Calificación	Programado	Realizado	% de avance	Calificación
Consultas de primera vez	3,327	3,295	99.04	V	3,083	3,410	110.61	V
Consultas subsecuentes	2,935	2,695	91.82	A	2,863	2,756	96.26	A
Total	6,262	5,990	95.66	A	5,946	6,166	103.70	V



Audiología y Foniatría 104 B

20 Principales Motivos de Consulta enero – septiembre 2008

Causa	Femenino	Masculino	Total	%
Hipoacusia	1,138	744	1,882	30.52
Control de salud de rutina del ni/o	889	850	1,739	28.20
Otitis media	355	235	590	9.57
Otosclerosis	227	65	292	4.74
Disfunción del laberinto	153	107	260	4.22
Trastorno de la función vestibular	150	53	203	3.29
Trastorno del desarrollo del habla y del lenguaje	59	123	182	2.95
Parálisis de las cuerdas vocales y de la laringe	76	24	100	1.62
Persona que teme estar enferma, a quien no se hace diagnostico	65	34	99	1.61
Disfonía	52	28	80	1.30
Microtía	45	28	73	1.18
Labio leporino y paladar hendido	24	28	52	0.84
Nódulos de las cuerdas vocales	34	13	47	0.76
Trastornos de la articulación temporomaxilar	35	9	44	0.71
Presencia de implantes oticos y auditivos	12	24	36	0.58
Efectos del ruido sobre el oído interno	5	16	21	0.34
Traumatismo del nervio acústico [viii par]	3	17	20	0.32
Malformación congénita del oído	8	11	19	0.31
Síndrome de down	10	9	19	0.31
Colesteatoma del oído medio	14	4	18	0.29
Otros	213	177	390	6.33
Total	3,567	2,599	6,166	100.00

Nota: los diagnósticos que en este cuadro se presentan son de acuerdo a la afección principal
Patologías determinadas conforme al 97.45% de los diagnósticos capturados



Audiología y Foniatría 104 B

Comparativo de productividad enero – septiembre / 2007 - 2008

Tratamientos	2007	2008
Emisiones otoscúpticas	2,406	3,256
Valoraciones psicopedagógicas	228	681
Adaptación de auxiliar auditivo eléctrico (a.a.e.)	474	468
Potenciales auditivos	334	321
Nasolaringoestrobo	104	88
Mapeos	53	159
Historia clínica y exploración física	3,092	3,341
Timpanometrías	2,110	2,232
Impedanciometría	2,260	2,552
Sesiones de asesoría para pacientes en protocolo de implante coclear	0	204
Sesión de asesoría a padres o terapeutas	216	168
Aud. Campo libre ic.	2,236	2,509
Laringoestroboscopia	2	16
Total	13,515	15,995



Audiología y Foniatría 104 B

Programa de Implantes Cocleares enero – septiembre 2008

Total de casos en el periodo	35
Primera vez	22
Subsecuente	13
Terminados de estudiar	6
En estudio	3
Estudiados con posibilidades de implantación	8
Posibilidad de cirugía a mediano plazo	1
Bajas posibilidades de implantación	0
Implantados en el periodo	1
Seguimiento audiológico de casos implantados	
No. De casos en seguimiento	59
No. De sesiones de activacion	6
No. De sesiones de mapeos	175
No. De sesiones de evaluación audiométrica en campo libre	60
Seguimiento rehabilitatorio	
No. De casos en seguimiento	13
Sesiones de terapia de rehabilitación a implantados	212
Casos bajo evaluación psicopedagógica	21
Sesiones de evaluación psicopedagógica de candidatos	13
Sesiones de evaluación de resultados en implantados	41



Audiología y Foniatría 104 B

Recursos Humanos

Categoría	Turno				Total
	Matutino	Vespertino	Nocturno	Sap, dom y fest	
Rama médica					
Jefe de servicio	1	0	0	0	1
Médico especialista "A"	4	0	0	0	4
Médico especialista "C"	1	0	0	0	1
Rama de enfermería					
Enfermera jefe de servicios	1	0	0	0	1
Enfermera general titulada "A"	2	0	0	0	2
Enfermera especialista "B"	0	1	0	0	1
Enfermera general titulada "C"	1	0	0	0	1
Rama paramédica					
Tereapista especializado	3	0	0	0	3
Terapista	4	0	0	0	4
Profesional en comunicación humana	1	0	0	0	1
Afanadora	1	1	0	0	2
Camillero	1	0	0	0	1
Rama afín administrativa					
Apoyo administrativo en salud a 6	0	0	1	0	1
Apoyo administrativo en salud a 4	1	0	0	0	1
Total	21	2	1	0	24



Audiología y Foniatría 104 B

Equipo de Cómputo

Descripción del equipo	Procedencia (adquisición o donación)	Año de adquisición	Procesador	Velocidad en mhz	Cantidad
C.p.u. Compaq deskpro exd	Adquisición	12/12/00	Pentium iii	733	1
C.p.u. Compaq presario 460	Adquisición	01/01/90	80486	33	1
C.p.u. Inova sunrt power	Adquisición	23/12/99	Pentium ii	233	1
C.p.u. Compaq dp2000	Adquisición	01/01/90	Pentium mmx	166	1
C.p.u. Ibm Im7	Adquisición	01/01/90	80486	66	1
Lap Top	Pres. federal	31/02/2007			1
Total					6

Impresoras

Descripción del equipo	Modelo	Tipo	Cantidad
Impresora hp	Desk jet 500c	Inyección	1
Impresora hp	Laser jet 5l	Laser	1
Total			2

Reguladores y Fuentes de Potencia Ininterrumpidas

Descripción del equipo	Marca	Modelo	Tipo	Potencia v.a.	Cantidad
Regulador	Cobol	50016		300	1
Regulador	Merak	200fr		500	1
Unidad de potencia ininterrumpidas / regulador	Vica	Fupir 400		600	1
Unidad de potencia ininterrumpidas / regulador	Sala basic	Micro sr 1000		200	1
Unidad de potencia ininterrumpidas / regulador	Tripp lite	Omnismart 850 pnp		850	1
Unidad de potencia ininterrumpidas / regulador	Sala basic	Micro sr 1000		750	1
Unidad de potencia ininterrumpidas / regulador	Sala basic	Microst-800		850	1
Total					7



Audiología y Foniatría 104 B

Equipo de Diagnóstico

Descripción del equipo	Modelo	Marca	Año de adquisición	Procedencia (adquisición o donación)	No. De equipos
Sistemas de potenciales evocados	Gsi	Grason stadler	28/01/04	Presupuesto	1
Sonda de medición para epo		5000	08/12/06	Presupuesto fed.	1
Impedanciometro MCA GRASON STADLER	GSI TYMPSTAR	20000122	06/nov/07	Comodato	1
Total					3

Equipo de Tratamiento

Descripción del equipo	Modelo	Marca	Año de adquisición	Procedencia (adquisición o donación)	No. De equipos
Equipo de otoacusticas	GSI-70	Grason Stadler	2088	Prestamo	1
Total					1



Cirugía Plástica y Reconstructiva 104 C

Comparativo de Productividad enero – septiembre 2007 / 2008

Actividad	2007				2008			
	Programado	Realizado	% de Avance	Calificación	Programado	Realizado	% de avance	Calificación
Consultas de primera vez	1,462	1,618	110.67	V	1,548	1,779	114.92	V
Consultas subsecuentes	10,772	4,327	40.17	R	7,448	5,378	72.21	R
Total	12,234	5,945	48.59	R	8,996	7,157	79.56	R
Interconsultas		119				118		
Ingresos		1,484				1,434		
Egresos	1,221	1,508	123.51	V	1,254	1,468	117.07	V
Intervenciones quirúrgicas	1,484	1,622	109.30	V	1,553	1,435	92.40	A
Procedimientos no quirúrgicos		4,801				5,627		
Días paciente	5,109	6,542	128.05	V	5,432	6,229	114.67	V
Días cama	6,576	6,576	100.00	V	6,576	6,000	91.24	A
Porcentaje de ocupación	77.69	99.48	128.05	V	82.60	94.38	114.26	V



Cirugía Plástica y Reconstructiva 104 C

20 Principales Motivos de Consulta enero – septiembre 2008

Causa	Femenino	Masculino	Total	%
Trastornos atróficos de la piel	994	157	1,151	16.08
Malformaciones congénitas de la nariz	617	303	920	12.85
Cicatriz queloide y trastornos hipertróficos de piel	453	228	681	9.52
Labio leporino y paladar hendido	237	283	520	7.27
Atrofia de la mama	310	20	330	4.61
Malformaciones congénitas de la mama	313	12	325	4.54
Trastornos del párpado	259	64	323	4.51
Neoplasias	214	96	310	4.33
Traumatismos y lesiones de la cara y cabeza	110	188	298	4.16
Microtia	123	145	268	3.74
Traumatismo de miembro superior	114	149	263	3.67
Síndrome del túnel carpiano	193	24	217	3.03
Úlcera crónica de la piel	105	102	207	2.89
Quiste sinovial hueco poplíteo [de baker] y otras bolsas serosas	101	35	136	1.90
Cuerpo extra/o residual en tejido blando	101	27	128	1.79
Quiste epidérmico y tricodérmico	67	29	96	1.34
Lipodistrofia	80	9	89	1.24
Herida de dedo(s) de la mano, con da/o de la(s) u/a(s)	35	45	80	1.12
Trastornos de la pigmentación	23	53	76	1.06
Polidactilia	20	25	45	0.63
Otros	449	245	694	9.70
Total	4,918	2,239	7,157	100.00

Nota: Los diagnósticos que en este cuadro se presentan son de acuerdo a la afección principal
Patologías determinadas conforme al 99.97% de los diagnósticos capturados.



Cirugía Plástica y Reconstructiva 104 C

20 Diagnósticos de Egreso más frecuente enero – septiembre 2008

Causa	Femenino	Masculino	Total
Trastornos atróficos de la piel	151	57	208
Malformaciones congénitas de la nariz	107	63	170
Cicatriz queiloide y trastornos hipertróficos de la piel	60	65	125
Neoplasias	67	43	110
Atrofia de la mama	97	7	104
Úlcera crónica de la piel	26	44	70
Malformaciones congénitas de la mama	61	0	61
Síndrome del túnel carpiano	42	2	44
Blefarocalasia	36	7	43
Traumatismos y lesiones de miembro torácico	5	36	41
Deformidades del pabellón auricular	16	20	36
Labio leporino y paladar hendido	15	19	34
Cuerpo extra/o residual en tejido blando	20	9	29
Quistes de la bolsa serosa	21	6	27
Malformación congénita del sistema vascular periférico	15	11	26
Deformidad adquirida de la nariz	15	8	23
Quiste epidérmico	12	10	22
Traumatismos y lesiones de la cabeza	6	11	17
Sinovitis y tenosinovitis	10	5	15
Asimetría facial	9	5	14
Otros	137	112	249
Total	928	540	1,468



Cirugía Plástica y Reconstructiva 104 C

20 Diagnósticos de Egreso por Grupo de Edad y Sexo más frecuentes enero – septiembre 2008

CAUSA	< 1		1 - 4		5 - 14		15 - 24		25 - 44	
	f	m	f	m	f	m	f	m	f	m
Trastornos atróficos de la piel	1	0	2	5	6	4	22	18	66	19
Malformaciones congénitas de la nariz	0	0	0	0	1	1	41	31	57	26
Cicatriz queiloide y trastornos hipertróficos de la piel	0	0	0	1	5	11	21	22	21	25
Neoplasias	0	0	0	2	21	13	15	4	15	15
Atrofia de la mama	0	0	0	0	0	1	6	3	47	2
Úlcera crónica de la piel	0	0	0	0	2	3	2	6	7	15
Malformaciones congénitas de la mama	0	0	0	0	0	0	8	0	44	0
Síndrome del túnel carpiano	0	0	0	0	0	0	0	0	9	2
Blefarocalasia	0	0	0	0	0	0	0	0	5	1
Traumatismos y lesiones de miembro torácico	0	0	0	1	2	3	0	12	3	15
Deformidades del pabellón auricular	1	0	0	0	5	6	6	12	4	2
Labio leporino y paladar hendido	0	0	0	3	1	2	6	9	8	4
Cuerpo extra/o residual en tejido blando	0	0	0	0	0	0	1	3	8	3
Quistes de la bolsa serosa	0	0	0	0	0	1	4	0	12	4
Malformación congénita del sistema vascular periférico	0	0	0	0	5	5	1	2	5	1
Deformidad adquirida de la nariz	0	0	0	0	0	0	6	6	5	1
Quiste epidérmico	0	0	0	0	2	2	0	4	5	2
Traumatismos y lesiones de la cabeza	0	0	0	0	0	0	2	1	4	7
Sinovitis y tenosinovitis	0	0	0	0	0	0	1	1	0	4
Asimetría facial	0	0	2	0	2	0	1	4	3	1
Otros	0	0	8	11	8	7	34	27	45	34
TOTAL	2	0	12	23	60	59	177	165	373	183

Nota: los diagnósticos que en este cuadro se presentan son de acuerdo a la afección principal



Cirugía Plástica y Reconstructiva 104 C

20 Diagnósticos de Egreso por Grupo de Edad y Sexo más frecuentes enero – septiembre 2008

CAUSA	45 – 59		60 - 64		65 o +		Total Fem.	Total mas	Total general
	f	m	f	m	f	m			
Trastornos atróficos de la piel	48	8	5	1	1	2	151	57	208
Malformaciones congénitas de la nariz	8	5	0	0	0	0	107	63	170
Cicatriz queuloide y trastornos hipertróficos de la piel	12	4	0	1	1	1	60	65	125
Neoplasias	11	8	1	1	4	0	67	43	110
Atrofia de la mama	39	0	3	0	2	1	97	7	104
Úlcera crónica de la piel	12	11	0	2	3	7	26	44	70
Malformaciones congénitas de la mama	7	0	0	0	2	0	61	0	61
Síndrome del túnel carpiano	28	0	3	0	2	0	42	2	44
Blefarocalasia	23	4	7	0	1	2	36	7	43
Traumatismos y lesiones de miembro torácico	0	5	0	0	0	0	5	36	41
Deformidades del pabellón auricular	0	0	0	0	0	0	16	20	36
Labio leporino y paladar hendido	0	1	0	0	0	0	15	19	34
Cuerpo extra/o residual en tejido blando	8	2	3	0	0	1	20	9	29
Quistes de la bolsa serosa	3	0	1	0	1	1	21	6	27
Malformación congénita del sistema vascular periférico	2	3	0	0	2	0	15	11	26
Deformidad adquirida de la nariz	4	1	0	0	0	0	15	8	23
Quiste epidérmico	4	2	0	0	1	0	12	10	22
Traumatismos y lesiones de la cabeza	0	2	0	0	0	1	6	11	17
Sinovitis y tenosinovitis	7	0	1	0	1	0	10	5	15
Asimetría facial	1	0	0	0	0	0	9	5	14
Otros	33	17	3	4	6	12	137	112	249
TOTAL	250	73	27	9	27	28	928	540	1,468

Nota: los diagnósticos que en este cuadro se presentan son de acuerdo a la afección principal



Cirugía Plástica y Reconstructiva 104 C

Principales causas de Defunción enero – septiembre 2008

Causa	Femenino	Masculino	Total
Insuficiencia renal terminal	0	1	1
Total	0	1	1

Principales causas de Defunción por Grupo de Edad y Sexo más frecuentes enero – septiembre 2008

CAUSA	< 1		1 - 4		5 - 14		15 - 24		25 - 44	
	f	m	f	m	f	m	f	m	f	m
Insuficiencia renal terminal	0	0	0	0	0	0	0	0	0	0
TOTAL	0	0	0	0	0	0	0	0	0	0

Principales causas de Defunción por Grupo de Edad y Sexo más frecuentes enero – septiembre 2008

CAUSA	45 - 59		60 - 64		65 o +		Total Fem.	Total mas	Total general
	f	m	f	m	f	m			
Insuficiencia renal terminal	0	1	0	0	0	0	0	1	1
TOTAL	0	1	0	0	0	0	0	1	1

Nota: los diagnósticos que en este cuadro se presentan son de acuerdo a la afección principal



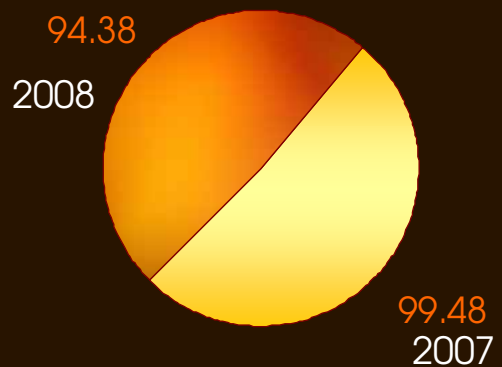
Cirugía Plástica y Reconstructiva 104 C

Principales Cirugías y Procedimientos no Quirúrgicos enero – septiembre 2008



Causa	Femenino	Masculino	Total
Irrigación de herida	3,430	2,117	5,547
Extirpación local o destrucción de lesión de piel y tejido subcutáneo	130	60	190
Rinoplastia y rinoseptoplastia	108	58	166
Desbridamiento excisional de herida, infección o quemadura	87	70	157
Relajación de cicatriz o de contractura reticulada de piel	87	58	145
Corte y preparación de injertos de pedículos o colgajos	46	50	96
Operación plástica de reducción de tamaño	80	7	87
Implante mamario unilateral y bilateral	62	1	63
Reconstrucción de párpado	36	11	47
Fijación o avance de injerto de pedículo o colgajo	17	25	42
Corrección de paladar hendido y labio fisurado	16	24	40
Reconstrucción del pabellón del oído	14	25	39
Liberación de túnel carpiano	34	1	35
Injerto de pedículo o colgajo	15	11	26
Tendonectomía y sutura de tendón de mano	8	12	20
Inyección o tatuaje de lesión o defecto de piel	15	2	17
Ritidectomía facial	14	3	17
Extracción de cuerpo extraño	9	6	15
Aplicación de dispositivo externo de fijación carpianos y metacarpianos	5	9	14
Mastopexia	14	0	14
Otros	198	87	285
Total	4,425	2,637	7,062



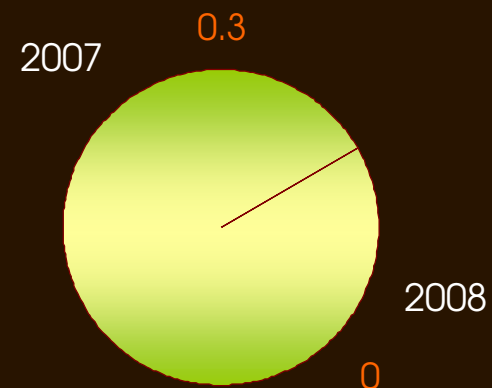
PORCENTAJE
DE OCUPACIÓN



PROMEDIO DE DÍAS
ESTANCIA



ÍNDICE DE ROTACIÓN



INTERVALO DE
SUSTITUCIÓN

CIRUGÍA PLÁSTICA

104 C



Cirugía Plástica y Reconstructiva 104 C

Recursos Humanos

Categoría	Turno				Total
	Matutino	Vespertino	Nocturno	Sap, dom y fest	
Rama médica					
Jefe de servicio	1	0	0	0	1
Médico especialista "A"	4	0	0	0	4
Médico especialista "B"	2	1	0	0	3
Médico especialista "C"	5	0	0	0	5
Rama de enfermería					
Jefe de enfermeras "C"	1	0	0	0	1
Enfermera general titulada "A"	5	0	3	0	8
Auxiliar de enfermería "A"	0	3	0	0	3
Enfermera general titulada "B"	1	1	0	0	2
Auxiliar de enfermería "B"	0	1	0	0	1
Enfermera general titulada "C"	2	1	0	0	3
Rama paramédica					
Cocinero en hospital	1	0	0	0	1
Afanadora	4	1	0	1	6
Camillero	1	0	0	0	1
Rama afín administrativa					
Apoyo administrativo en salud a 7	1	0	0	0	1
Apoyo administrativo en salud a 6	1	0	0	0	1
Apoyo administrativo en salud a 5	1	0	0	0	1
Apoyo administrativo en salud a 4	1	0	0	0	1
Apoyo administrativo en salud a 3	1	0	0	0	1
Total	32	8	3	1	44



Cirugía Plástica 104 y Reconstructiva C

Equipo de Cómputo

Descripción del equipo	Procedencia (adquisición o donación)	Año de adquisición	Procesador	Velocidad en mhz	Cantidad
C.p.u. Lanix pentium	Adquisición	01/01/90	80586/pentium	100	2
C.p.u. Divicom pentium iii	Adquisición	12/02/01	Pentium iii	733	1
C.p.u. Lanix hewlett packard brio	Adquisición	01/01/90	Pentium mmx	166	1
C.p.u. Dell 433/l	Adquisición	01/01/90	80486	33	1
C.p.u. Hp	Donación	12/12/05	Semprom 3200		1
Total					6

Impresoras

Descripción del equipo	Modelo	Tipo	Cantidad
Impresora hp	Deskjet 680 c	Inyección	1
Impresora hp	Laser jet 2p	Laser	1
Total			2

Reguladores y Fuentes de Potencia Ininterrumpidas

Descripción del equipo	Marca	Modelo	Tipo	Potencia v.a.	Cantidad
Regulador	Slim	600		300	1
Regulador	Complet	600		600	1
Unidad de potencia ininterrumpidas / regulador	Tripp lite	*		100	1
Unidad de potencia ininterrumpidas / regulador	Vica	Fupir 400		200	1
Unidad de potencia ininterrumpidas / regulador	Tripp lite	Power people		2	1
Unidad de potencia ininterrumpidas / regulador	Tripp lite	Bc3594		300	1
Unidad de potencia ininterrumpidas / regulador	Tripp lite	Omni 4 solan		140	1
Total					7



Cirugía Plástica y Reconstructiva 104 C

Equipo de Tratamiento

Descripción	Modelo	Marca	Año de adquisición	Procedencia (adquisición o donación)	No. de equipos
Laser lyra y carro enfriador series 6136, L6066R, L6329			2007	Renta	18
Laser Lyrai enfriador			Febrero/08	Renta	1
Total					19



Urología 105 A

Comparativo de Productividad enero – septiembre / 2007-2008

Actividad	2007				2008			
	Programado	Realizado	% de Avance	Calificación	Programado	Realizado	% de avance	Calificación
Consultas de primera vez	6,819	6,484	95.09	A	6,858	7,050	102.80	V
Consultas subsecuentes	13,431	17,011	126.65	V	15,677	17,844	113.82	V
Total	20,250	23,495	116.02	V	22,535	24,894	110.47	V
Ingresos		2,253				2,632		
Egresos	1,594	1,978	124.09	V	1,682	2,316	137.69	V
Intervenciones quirúrgicas	1,536	1,389	90.43	A	1,517	1,256	82.79	R
Procedimientos no quirúrgicos		1,095				1,187		
Días paciente	10,591	11,063	104.46	V	10,960	11,785	107.53	V
Días cama	13,700	12,304	89.81	R	13,700	12,815	93.54	A
Porcentaje de ocupación	77.31	89.91	116.30	V	80.00	91.96	114.95	V



Urología 105 A

20 Principales Motivos de Consulta enero – septiembre 2008

Causa	Femenino	Masculino	Total	%
Hiperplasia de la próstata	0	7,525	7,525	30.23
Calculo del riñón y vías urinarias	1,647	1,285	2,932	11.78
Neoplasias	192	1,748	1,940	7.79
Cuidados posteriores a la cirugía	440	1,231	1,671	6.71
Infección de vías urinarias	914	502	1,416	5.69
Alteración de la estática pélvica	826	0	826	3.32
Estrechez uretral	107	709	816	3.28
Disfunción neuromuscular de la vejiga	280	197	477	1.92
Orquitis, epididimitis y orquiepididimitis sin absceso	0	467	467	1.88
Persona que teme estar enferma, a quien no se hace diagnostico	141	297	438	1.76
Prostatitis aguda	0	380	380	1.53
Prueba y ajuste de dispositivo no especificado	15	328	343	1.38
Quiste de riñón, adquirido	216	123	339	1.36
Varices escrotales	0	316	316	1.27
Trastornos de los órganos genitales masculinos	0	299	299	1.20
Falla de la respuesta genital	1	277	278	1.12
Papilomavirus	11	254	265	1.06
Incontinencia urinaria	230	32	262	1.05
Incontinencias urinarias por derrame o refleja	185	14	199	0.80
Hematuria	87	106	193	0.78
Otros	1,193	2,319	3,512	14.11
Total	6,485	18,409	24,894	100.00

Nota: los diagnósticos que en este cuadro se presentan son de acuerdo a la afección principal
Patologías determinadas conforme al 90.87% de los diagnósticos capturados



Urología 105 A

20 Diagnosticos de Egresos enero – septiembre 2008

Causa	Femenino	Masculino	Total
Calculo del ri/on y vías urinarias	265	213	478
Hiperplasia de la próstata	0	406	406
Neoplasias	41	214	255
Insuficiencia renal crónica	33	209	242
Estrechez uretral	16	57	73
Prepucio redundante, fimosis y parafimosis	0	65	65
Alteración de la estática pélvica	49	0	49
Torsión y estrechez del uréter sin hidronefrosis	1	36	37
Colecistitis y colelitiasis	9	25	34
Diabetes mellitus	2	29	31
Fisura y fístula anal	2	29	31
Varices escrotales	1	27	28
Hidrocele	0	26	26
Hidronefrosis	15	10	25
Síndrome doloroso abdominal	8	14	22
Trastornos especificados de los órganos genitales masculinos	0	19	19
Desviación del tabique nasal	1	16	17
Verrugas (venéreas) anogenitales	1	13	14
Nefritis tubulointersticial	9	5	14
Obstrucción de cuello de la vejiga	0	12	12
Otoros	115	323	438
Total	568	1,748	2,316



Urología 105 A

20 Diagnósticos de Egreso por Grupo de Edad y Sexo más frecuentes enero – septiembre 2008

CAUSA	< 1		1 - 4		5 - 14		15 - 24		25 - 44	
	f	m	f	m	f	m	f	m	f	m
Calculo del ri/on y vías urinarias	0	0	0	0	0	1	18	11	131	76
Hiperplasia de la próstata	0	0	0	0	0	0	0	0	0	5
Neoplasias	0	0	0	0	0	0	4	16	16	33
Insuficiencia renal crónica	0	0	0	0	0	0	3	36	12	57
Estrechez uretral	0	0	0	0	0	0	3	12	7	14
Prepucio redundante, fimosis y parafimosis	0	0	0	0	0	0	0	12	0	31
Alteración de la estática pélvica	0	0	0	0	0	0	0	0	9	0
Torsión y estrechez del uréter sin hidronefrosis	0	0	0	0	0	0	0	4	0	8
Colecistitis y colelitiasis	0	0	0	0	0	1	0	3	3	6
Diabetes mellitus	0	0	0	0	0	0	0	0	0	8
Fisura y fístula anal	0	0	0	0	0	0	0	1	1	12
Varices escrotales	0	0	0	0	0	0	0	8	1	18
Hidrocele	0	0	0	0	0	0	0	1	0	8
Hidronefrosis	0	0	0	0	0	0	2	0	9	3
Síndrome doloroso abdominal	0	0	0	0	0	0	0	1	5	8
Trastornos especificados de los órganos genitales masculinos	0	0	0	0	0	0	0	6	0	8
Desviación del tabique nasal	0	0	0	0	0	0	1	7	0	8
Verrugas (venéreas) anogenitales	0	0	0	0	0	0	0	3	1	6
Nefritis tubulointersticial	0	0	0	0	0	0	0	2	6	2
Obstrucción de cuello de la vejiga	0	0	0	0	0	0	0	0	0	0
Otoros	0	0	0	0	1	1	7	41	35	114
TOTAL	0	0	0	0	1	3	38	164	236	425

Nota: Los diagnósticos que en este cuadro se presentan son de acuerdo a la afección principal



Urología 105 A

20 Diagnósticos de Egreso por Grupo de Edad y Sexo más frecuentes enero – septiembre 2008

CAUSA	45 – 59		60 - 64		65 o +		Total Fem.	Total mas	Total general
	f	m	f	m	f	m			
Calculo del ri/on y vías urinarias	98	64	8	22	10	39	265	213	478
Hiperplasia de la próstata	0	62	0	75	0	264	0	406	406
Neoplasias	9	44	3	21	9	100	41	214	255
Insuficiencia renal crónica	10	55	2	14	6	47	33	209	242
Estrechez uretral	4	13	1	4	1	14	16	57	73
Prepucio redundante, fimosis y parafimosis	0	14	0	3	0	5	0	65	65
Alteración de la estática pélvica	19	0	6	0	15	0	49	0	49
Torsión y estrechez del uréter sin hidronefrosis	0	11	1	1	0	12	1	36	37
Colecistitis y colelitiasis	4	6	1	4	1	5	9	25	34
Diabetes mellitus	1	8	0	5	1	8	2	29	31
Fisura y fístula anal	1	15	0	1	0	0	2	29	31
Varices escrotales	0	1	0	0	0	0	1	27	28
Hidrocele	0	8	0	5	0	4	0	26	26
Hidronefrosis	3	2	0	1	1	4	15	10	25
Síndrome doloroso abdominal	3	2	0	0	0	3	8	14	22
Trastornos especificados de los órganos genitales masculinos	0	2	0	2	0	1	0	19	19
Desviación del tabique nasal	0	1	0	0	0	0	1	16	17
Verrugas (venéreas) anogenitales	0	2	0	1	0	1	1	13	14
Nefritis tubulointersticial	1	1	1	0	1	0	9	5	14
Obstrucción de cuello de la vejiga	0	3	0	3	0	6	0	12	12
Otoros	40	78	10	29	22	60	115	323	438
TOTAL	193	392	33	191	67	573	568	1,748	2,316

Nota: los diagnósticos que en este cuadro se presentan son de acuerdo a la afección principal



Urología 105 A

20 Principales Causas de Defunción enero – septiembre 2008

Causa	Femenino	Masculino	Total
Insuficiencia renal crónica	2	16	18
Neoplasias	2	5	7
Choque hipovolemico	0	2	2
Septicemia	0	1	1
Diabetes mellitus	0	1	1
Insuficiencia cardiaca	1	0	1
Infarto cerebral	0	1	1
Fascitis necrotizante	0	1	1
Insuficiencia renal aguda	0	1	1
Calculo del uréter	1	0	1
Gangrena	0	1	1
Total	6	29	35



Urología 105 A

Principales causas de Defunción por Grupo de Edad y Sexo enero – septiembre 2008

CAUSA	< 1		1 - 4		5 - 14		15 - 24		25 - 44	
	f	m	f	m	f	m	f	m	f	m
Insuficiencia renal crónica	0	0	0	0	0	0	0	0	2	5
Neoplasias	0	0	0	0	0	0	0	0	1	0
Choque hipovolemico	0	0	0	0	0	0	0	0	0	0
Septicemia	0	0	0	0	0	0	0	0	0	0
Diabetes mellitus	0	0	0	0	0	0	0	0	0	0
Insuficiencia cardiaca	0	0	0	0	0	0	0	0	1	0
Infarto cerebral	0	0	0	0	0	0	0	0	0	0
Fascitis necrotizante	0	0	0	0	0	0	0	0	0	0
Insuficiencia renal aguda	0	0	0	0	0	0	0	0	0	0
Calculo del uréter	0	0	0	0	0	0	0	0	1	0
Gangrena	0	0	0	0	0	0	0	0	0	1
TOTAL	0	0	0	0	0	0	0	0	5	6



Urología 105 A

Principales causas de Defunción por Grupo de Edad y Sexo enero – septiembre 2008

CAUSA	45 – 59		60 - 64		65 o +		Total Fem.	Total mas	Total general
	f	m	f	m	f	m			
Insuficiencia renal crónica	0	2	0	0	0	9	2	16	18
Neoplasias	0	1	0	0	1	4	2	5	7
Choque hipovolemico	0	0	0	1	0	1	0	2	2
Septicemia	0	0	0	1	0	0	0	1	1
Diabetes mellitus	0	1	0	0	0	0	0	1	1
Insuficiencia cardiaca	0	0	0	0	0	0	1	0	1
Infarto cerebral	0	1	0	0	0	0	0	1	1
Fascitis necrotizante	0	1	0	0	0	0	0	1	1
Insuficiencia renal aguda	0	0	0	1	0	0	0	1	1
Calculo del uréter	0	0	0	0	0	0	1	0	1
Gangrena	0	0	0	0	0	0	0	1	1
TOTAL	0	6	0	3	1	14	6	29	35



Urología 105 A

Principales Cirugías y procedimientos no Quirúrgicos enero – septiembre 2008

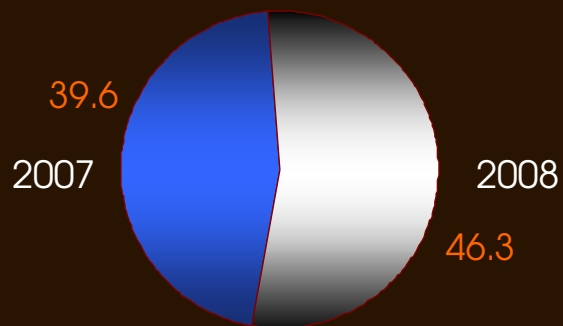
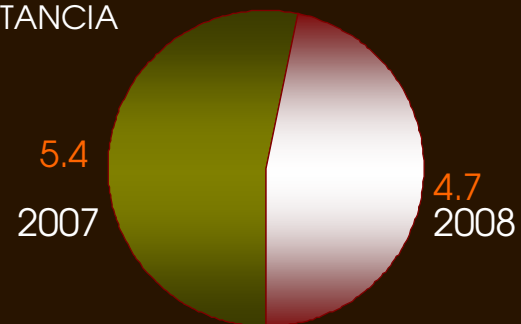
Causa	Femenino	Masculino	Total
Cistoscopia	324	312	636
Biopsia cerrada [por aguja] [percutanea] de próstata	0	372	372
Prostatectomía	0	307	307
Cateterismo venoso para diálisis renal	76	62	138
Litotricia por ondas de choque extracorporales	73	63	136
Extracción de tubo de ureterostomía y de catéter ureteral	58	50	108
Sustitución de catéter urinario permanente	60	43	103
Ureteroscopia	51	36	87
Orquiectomía unilateral	0	60	60
Ureterotomía	5	50	55
Nefroureterectomía	32	18	50
Circuncisión	0	42	42
Cistotomía	10	28	38
Biopsia percutanea cerrada de uréter	0	35	35
Otros procedimientos diagnósticos sobre vejiga	8	27	35
Excision de varicocele e hidrocele de cordón espermático	0	25	25
Excision de quiste de epididimo	0	22	22
Suspensión y fijación de vagina	20	0	20
Operación suprapubica de suspensión (sling)	19	0	19
Vasectomía	0	18	18
Otros	69	68	137
Total	805	1,638	2,443



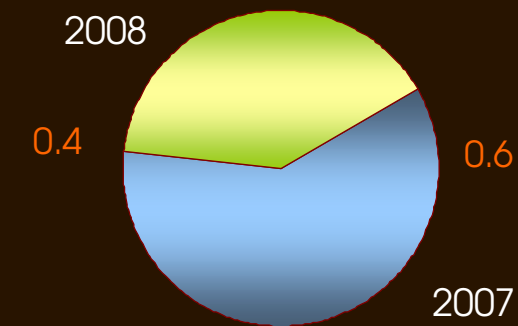
PORCENTAJE
DE OCUPACIÓN



PROMEDIO DE DÍAS
ESTANCIA



ÍNDICE DE ROTACIÓN



INTERVALO DE
SUSTITUCIÓN

UROLOGÍA

105 A



Urología 105 A

Recursos Humanos

Categoría	Turno				Total
	Matutino	Vespertino	Nocturno	Sap, dom y fest	
Rama médica					
Jefe de servicio	2	0	0	0	2
Médico especialista "A"	1	2	0	0	3
Médico especialista "B"	3	0	0	0	3
Médico especialista "C"	8	1	0	0	9
Rama de enfermería					
Jefe de enfermeras "C"	1	0	0	0	1
Enfermera Jefe de servicio	0	0	1	0	1
Enfermera especialista "A"	1	0	0	0	1
Enfermera general titulada "A"	14	5	6	0	25
Auxiliar de enfermería "A"	6	3	3	0	12
Enfermera general titulada "B"	2	1	3	0	6
Enfermera especialista "B"	1	1	2	0	4
Enfermera general titulada "C"	0	4	1	0	5
Enfermera especialista "C"	0	0	1	0	1
Rama paramédica					
Coordinador paramédico en área normativa "B"	1	0	0	0	1
Cocinero en hospital	0	0	0	2	2
Ecónomo	1	0	0	0	1
Afanadora	5	1	1	0	7
Camillero	3	0	1	0	4



Urología 105 A

Recursos Humanos

Categoría	Turno				Total
	Matutino	Vespertino	Nocturno	Sap, dom y fest	
Rama afín administrativa					
Apoyo administrativo en salud a 7	2	0	0	0	2
Apoyo administrativo en salud a 6	3	0	0	1	4
Apoyo administrativo en salud a 4	0	0	0	1	1
Apoyo administrativo en salud a 2	1	0	0	0	1
Total	55	18	19	4	96



Urología 105 A

Equipo de Cómputo

Descripción del equipo	Procedencia (adquisición o donación)	Año de adquisición	Procesador	Velocidad en mhz	Cantidad
C.p.u. Hacer power 5200	Adquisición	01/01/90	Pentium ii	400	1
C.p.u. Dell 4/331	Adquisición	01/01/90	80486	33	1
C.p.u. Alaska paxson 4	Adquisición	14/10/03	Athion xp 2000+	1.67	1
Total					3

Impresoras

Descripción del equipo	Modelo	Tipo	Cantidad
Impresora hp	Pain jet	Inyección	1
Impresora hp	Laser jet 5l	Laser	1
Total			2

Reguladores y Fuentes de Potencia Ininterrumpidas

Descripción del equipo	Marca	Modelo	Tipo	Potencia v.a.	Cantidad
Unidad de potencia ininterrumpidas / regulador	Tripp lite	60610s s/s		200	1
Unidad de potencia ininterrumpidas / regulador	Tripp lite	Omni star 1050		600	1
Unidad de potencia ininterrumpidas / regulador	Sola basic	Cvh cat 63-13-220		2000	1
Total					3

Equipo Médico

Descripción del equipo	Marca	Modelo	Año de adquisición	Procedencia	No. de equipos
Bomba flogar		6201	23/05/08	Comodato	1
Total					1



Urología 105 A

Equipo de Imagenología

Descripción del equipo	Modelo	Marca	Año de adquisición	Procedencia (adquisición o donación)	No. De equipos
Arco en c	900	Dyasonic		Adquisición	1
Total					1

Equipo de Diagnóstico

Descripción del equipo	Modelo	Marca	Año de adquisición	Procedencia (adquisición o donación)	No. De equipos
Foroblicuo de 30	M3-usa elite	Circon/acmi	2001	Adquisición	1
Elemento de trabajo	Mc. Carthy	Circon/acmi	2001	Adquisición	1
Camiosa y obturador para resectoscopio 26 fr	Usa-elite	Circon/acmi	2001	Adquisición	1
Camiosa y obturador para resectoscopio 24 fr	Usa-elite	Circon/acmi	2001	Adquisición	1
Fuente de iluminación de fibra óptica	Fd-1870	Circon/acmi	2001	Adquisición	1
Litotriptor electrohidraulico		Acmi	2006	Donación	1
Elite autoclave 30°	M3-30 ^a	Acmi	2006	Donación	1
Foroblicuo magnavisión	Fo-8168m	Acmi	2006	Donación	1
Camiosa y obturador para resectoscopio 17 fr	G117	Acmi	2006	Donación	1
Camiosa y obturador para resectoscopio 21 fr	G121	Acmi	2006	Donación	1
Elemento de trabajo mc carthy	4801	Acmi	2006	Donación	1
Sistema de ultrasonido c/2 transductores	Cnm - 5	Alakc	2007	Donación	1
Ureteroscopio rex-mr-742a	022641		2007	Renta	2
Ureteroscopio flex dur- 8 serie 8			2007	Renta	1
Telescopio autoclavable de 30 grados serie 16329 y un ureteroscopio	300540		13/jul/07	Renta	2
Equipo de pistola para muestra		BARD	12/06/08	Comodato	2
Ereteroscopio			11/07/08	Renta	1
Nefroscopio percutaneo rígido serie 5-0885			01/oct/07	Renta	1
Total					21



Urología 105 A

Equipo Quirúrgico

Descripción del equipo	Modelo	Marca	Año de adquisición	Procedencia (adquisición o donación)	No. De equipos
Máquina de anestesia	8080	Plarre			1
Máquina de anestesia	8092	Plarre			2
Monitor ecg, temp., presión spo2, pleth	402	Ivy			1
Monitor ecg. Spo2	Satlite plus	Dates			1
Electro-cirugía	Icc 380	Erbe			2
Monitor de oximetría	Biox 3700	Ohmeda			1
Desfibrilador	3605 x	Mri			1
Electro-cirugía	Sse 2l	Valleylab			2
Electro-cirugía	Force 2	Valleylab			1
Monitor ecg. Presión		H.p.			1
Cámara microdigital IP 4.2 fuente de luz 05k1834D701A, carro p/cirugía laparoscópica serie 1205 cable de fibra optica ACMI G932401			2007	Renta	4
Total					17

Equipo de Tratamiento

Descripción del equipo	Modelo	Marca	Año de adquisición	Procedencia (adquisición o donación)	No. De equipos
Consola de mando con monitor y teclado	Duet	Direx	2007	Donación	1
Sistema de fluoroscopia	Duet	Direx	2007	Donación	1
Mesa de tratamiento	Duet	Direx	2007	Donación	1
Generador doble cañón	Duet	Direx	2007	Donación	1
Sistema láser	Wom láser u 100	Freddy techconolgy	2007	Donación	1
Ureteropieloscopio	Dur-8	Acmi	2007	Donación	1
Total					6



Nefrología 105 B

Comparativo de Productividad enero – septiembre 2007 / 2008

Actividad	2007				2008			
	Programado	Realizado	% de Avance	Calificación	Programado	Realizado	% de avance	Calificación
Consultas de primera vez	1,079	1,246	115.76	V	1,183	1,421	120.12	V
Consultas subsecuentes	4,815	4,904	101.85	V	5,007	5,020	100.26	V
Total	5,894	6,150	104.39	V	6,190	6,441	104.05	V
Interconsultas		477				907		
Ingresos		238				348		
Egresos	1,114	577	51.80	R	1,129	592	52.44	R
Intervenciones quirúrgicas	589	474	80.48	R	529	164	31.00	R
Procedimientos no quirúrgicos		6,430				7,252		
Días paciente	2,770	3,165	114.26	V	3,150	3,116	98.92	V
Días cama	3,288	3,288	100.00	V	3,288	3,300	100.36	V
Porcentaje de ocupación	84.25	96.26	114.26	V	95.80	94.42	98.56	V



Nefrología 105 B

20 Principales Motivos de Consulta enero – septiembre 2008

Causa	Femenino	Masculino	Total	%
Diabetes mellitus	1,442	966	2,408	37.39
Insuficiencia renal terminal	1,018	1,002	2,020	31.36
Enfermedad renal hipertensiva con insuficiencia renal	232	180	412	6.40
Síndrome nefrítico	228	127	355	5.51
Síndrome nefrítico crónico	89	82	171	2.65
Hidronefrosis con obstrucción	89	78	167	2.59
Nefritis tubulointersticial crónica	99	54	153	2.38
Pielonefritis crónica obstructiva	31	68	99	1.54
Lupus eritematoso sistémico	90	5	95	1.47
Riñón poliquistico, tipo adulto	52	24	76	1.18
Persona que teme estar enferma, a quien no se hace diagnostico	47	20	67	1.04
Insuficiencia renal crónica	35	24	59	0.92
Gota debida a alteración renal	6	38	44	0.68
Neuropatía hereditaria	18	18	36	0.56
Complicaciones especificadas relacionadas con el embarazo	30	0	30	0.47
Neoplasias	6	13	19	0.29
Infección de vías urinarias	12	4	16	0.25
Síndrome nefrítico rápidamente progresivo	8	7	15	0.23
Artritis reumatoide	9	4	13	0.20
Hipertensión esencial (primaria)	7	5	12	0.19
Otros	101	73	174	2.70
Total	3,649	2,792	6,441	100.00

Nota: los diagnósticos que en este cuadro se presentan son de acuerdo a la afección principal
Patologías determinadas conforme al 99.71% de los diagnósticos capturados



Nefrología 105 B

20 Diagnósticos de Egreso más frecuente enero – septiembre 2008

Causa	Femenino	Masculino	Total
Insuficiencia renal crónica	236	206	442
Diabetes mellitus	30	21	51
Síndrome nefrítico crónico	14	17	31
Síndrome nefrítico	8	3	11
Hipertensión y cardiopatía hipertensiva	6	3	9
Nefritis tubulointersticiales crónicas	4	1	5
Nefropatía hereditaria, ncop, glomerulonefritis membranosa difusa	0	4	4
Pionefrosis	1	2	3
Insuficiencia renal aguda	3	0	3
Neoplasias	1	1	2
Gota debida a alteración renal	0	2	2
Lupus eritematoso sistémico	2	0	2
Nefropatía hereditaria, ncop, lesiones glomerulares focales y segmentarias	2	0	2
Pielonefritis crónica obstructiva	0	2	2
Uropatía obstructiva y por reflujo	0	2	2
Riñón poliquístico, tipo adulto	2	0	2
Septicemia	1	0	1
Otras infecciones bacterianas de sitio no especificado	0	1	1
Enfermedad por virus de la inmunodeficiencia humana [vih], sin otra especificación	0	1	1
Síndrome anémico	0	1	1
Otros	6	9	15
Total	316	276	592



Nefrología 105 B

20 Diagnósticos de Egreso por Grupo de Edad y Sexo más frecuentes enero – septiembre 2008

CAUSA	< 1		1 - 4		5 - 14		15 - 24		25 - 44	
	f	m	f	m	f	m	f	m	f	m
Insuficiencia renal crónica	0	0	0	0	0	0	42	54	63	62
Diabetes mellitus	0	0	0	0	0	0	0	0	3	7
Síndrome nefrítico crónico	0	0	0	0	0	0	3	9	10	6
Síndrome nefrítico	0	0	0	0	0	0	2	0	6	1
Hipertensión y cardiopatía hipertensiva	0	0	0	0	0	0	1	0	1	1
Nefritis tubulointersticiales crónicas	0	0	0	0	0	0	1	0	1	0
Nefropatía hereditaria, ncop, glomerulonefritis membranosa difusa	0	0	0	0	0	0	0	2	0	2
Pionefrosis	0	0	0	0	0	0	0	1	0	1
Insuficiencia renal aguda	0	0	0	0	0	0	0	0	3	0
Neoplasias	0	0	0	0	0	0	0	0	0	0
Gota debida a alteración renal	0	0	0	0	0	0	0	0	0	1
Lupus eritematoso sistémico	0	0	0	0	0	0	1	0	1	0
Nefropatía hereditaria, ncop, lesiones glomerulares focales y segmentarias	0	0	0	0	0	0	1	0	1	0
Pielonefritis crónica obstructiva	0	0	0	0	0	0	0	0	0	1
Uropatía obstructiva y por reflujo	0	0	0	0	0	0	0	0	0	1
Riñón poliquístico, tipo adulto	0	0	0	0	0	0	0	0	0	0
Septicemia	0	0	0	0	0	0	0	0	1	0
Otras infecciones bacterianas de sitio no especificado	0	0	0	0	0	0	0	0	0	0
Enfermedad por virus de la inmunodeficiencia humana [vih], sin otra especificación	0	0	0	0	0	0	0	0	0	0
Síndrome anémico	0	0	0	0	0	0	0	0	0	0
Otros	0	0	0	0	0	0	3	1	2	0
TOTAL	0	0	0	0	0	0	54	67	92	83

Nota: Los diagnósticos que en este cuadro se presentan son de acuerdo a la afección principal



Nefrología 105 B

20 Diagnósticos de Egreso por Grupo de Edad y Sexo más frecuentes enero – septiembre 2008

CAUSA	45 – 59		60 - 64		65 o +		Total Fem.	Total mas	Total general
	f	m	f	m	f	m			
Insuficiencia renal crónica	76	45	26	21	29	24	236	206	442
Diabetes mellitus	12	9	5	2	10	3	30	21	51
Síndrome nefrítico crónico	1	2	0	0	0	0	14	17	31
Síndrome nefrítico	0	2	0	0	0	0	8	3	11
Hipertensión y cardiopatía hipertensiva	4	2	0	0	0	0	6	3	9
Nefritis tubulointersticiales crónicas	2	1	0	0	0	0	4	1	5
Nefropatía hereditaria, ncop, glomerulonefritis membranosa difusa	0	0	0	0	0	0	0	4	4
Pionefrosis	1	0	0	0	0	0	1	2	3
Insuficiencia renal aguda	0	0	0	0	0	0	3	0	3
Neoplasias	0	1	1	0	0	0	1	1	2
Gota debida a alteración renal	0	0	0	0	0	1	0	2	2
Lupus eritematoso sistémico	0	0	0	0	0	0	2	0	2
Nefropatía hereditaria, ncop, lesiones glomerulares focales y segmentarias	0	0	0	0	0	0	2	0	2
Pielonefritis crónica obstructiva	0	0	0	0	0	1	0	2	2
Uropatía obstructiva y por reflujo	0	0	0	0	0	1	0	2	2
Riñón poliquístico, tipo adulto	2	0	0	0	0	0	2	0	2
Septicemia	0	0	0	0	0	0	1	0	1
Otras infecciones bacterianas de sitio no especificado	0	0	0	0	0	1	0	1	1
Enf. por virus de la inmunodeficiencia humana [vih], sin otra especifici	0	1	0	0	0	0	0	1	1
Síndrome anémico	0	0	0	0	0	1	0	1	1
Otros	1	5	0	1	0	2	6	9	15
TOTAL	99	68	32	24	39	34	316	276	592

Nota: los diagnósticos que en este cuadro se presentan son de acuerdo a la afección principal



Nefrología 105 B

Principales Causas de Defunción enero – septiembre 2008

Causa	Femenino	Masculino	Total
Insuficiencia renal crónica	19	19	38
Septicemia	1	0	1
Infecciones bacterianas de sitio no especificado	0	1	1
Diabetes mellitus	1	0	1
Hipertensión esencial y cardiopatía hipertensiva	0	1	1
Total	21	21	42

Principales causas de Defunción por Grupo de Edad y Sexo enero – septiembre 2008

CAUSA	< 1		1 - 4		5 – 14		15 - 24		25 – 44	
	f	m	f	m	f	m	f	m	f	m
Insuficiencia renal crónica	0	0	0	0	0	0	0	5	6	2
Septicemia	0	0	0	0	0	0	0	0	1	0
Infecciones bacterianas de sitio no especificado	0	0	0	0	0	0	0	0	0	0
Diabetes mellitus	0	0	0	0	0	0	0	0	0	0
Hipertensión esencial y cardiopatía hipertensiva	0	0	0	0	0	0	0	0	0	0
TOTAL	0	0	0	0	0	0	0	5	7	2

CAUSA	45 – 59		60 - 64		65 o +		Total Fem.	Total mas	Total general
	f	m	f	m	f	m			
Insuficiencia renal crónica	4	9	5	2	4	1	19	19	38
Septicemia	0	0	0	0	0	0	1	0	1
Infecciones bacterianas de sitio no especificado	0	0	0	0	0	1	0	1	1
Diabetes mellitus	0	0	0	0	1	0	1	0	1
Hipertensión esencial y cardiopatía hipertensiva	0	1	0	0	0	0	0	1	1
TOTAL	4	10	5	2	5	2	21	21	42



Nefrología 105 B

Principales Cirugías y Procedimientos no Quirúrgicos enero – septiembre 2008



Causa	Femenino	Masculino	Total
Hemodiálisis	2,874	4,090	6,964
Creación de fístula cutaneoperitoneal	89	113	202
Diálisis peritoneal	40	85	125
Cateterismo venoso para diálisis renal	30	59	89
Inyección o infusión de otra sustancia terapéutica o profiláctica	13	12	25
Otros procedimientos diagnósticos sobre el riñón	2	3	5
Biopsia [percutanea] [aguja] cerrada de riñón	2	2	4
Aspiración percutanea de vejiga	1	1	2
Total	3,051	4,365	7,416



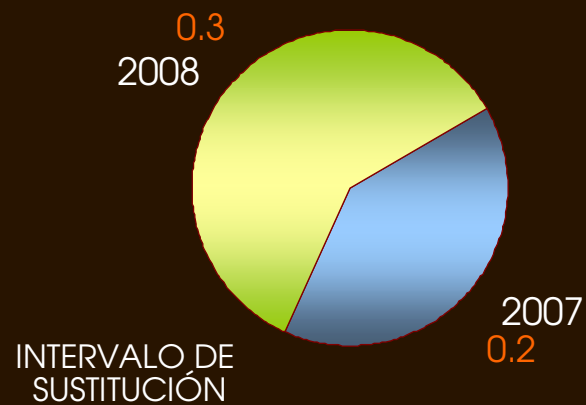
PORCENTAJE
DE OCUPACIÓN



PROMEDIO DE DÍAS
ESTANCIA



ÍNDICE DE ROTACIÓN



INTERVALO DE
SUSTITUCIÓN

NEFROLOGÍA

105 A



Nefrología 105 B

Recursos Humanos

Categoría	Turno				Total
	Matutino	Vespertino	Nocturno	Sap, dom y fest	
Rama médica					
Médico especialista "A"	3	0	0	0	3
Médico especialista "B"	1	0	0	0	1
Médico especialista "C"	1	1	0	0	2
Rama de enfermería					
Jefe de enfermeras "C"	1	0	0	0	1
Enfermera Jefe de servicio	0	0	1	0	1
Enfermera general titulada "A"	10	4	3	0	17
Auxiliar de enfermería "A"	4	2	0	0	6
Enfermera general titulada "B"	3	0	1	0	4
Auxiliar de enfermería "B"	0	0	1	0	1
Enfermera general titulada "C"	1	3	1	0	5
Enfermera especialista "C"	0	0	1	0	1
Rama paramédica					
Afanadora	3	1	2	0	6
Camillero	0	2	1	0	3
Rama administrativa afin					
Apoyo administrativo en salud a 6	2	0	0	0	2
Apoyo administrativo en salud a 4	3	0	0	0	3
Apoyo administrativo en salud a 3	1	0	0	0	1
Total	33	13	11	0	57



Nefrología 105 B

Equipo de Cómputo

Descripción del equipo	Procedencia (adquisición o donación)	Año de adquisición	Procesador	Velocidad en mhz	Cantidad
C.p.u. Compaq presario 4160	Adquisición	04/07/97	80586/pentium	166	1
C.p.u. Hcer veriton vt 5500	Adquisición	30/11/02	Pentium iv	1.8	1
C.p.u. Alaska paxson 4	Adquisición	23/10/03	Athion xp 2000+	1.67	1
Total					3

Impresoras

Descripción del equipo	Modelo	Tipo	Cantidad
Impresora hp	C8644		1
Total			1

Reguladores y Fuentes de Potencia Ininterrumpidas

Descripción del equipo	Marca	Modelo	Tipo	Potencia v.a.	Cantidad
Regulador	Tecnovisa	0		100	1
Unidad de potencia ininterrumpidas / regulador	Best power	Fortress		750	1
Total					2

Equipo de Tratamiento

Descripción del equipo	Marca	Modelo	Tipo	Potencia v.a.	Cantidad
Máquina de hemodiálisis	Formula	Bellco	2006	Comodato	14
Unidad de osmosis inversa		Chalenger	2003	Adquisición	1
Máquina de hemodiálisis	Formula	91041703	12/oct/07	Comodato	1
Total					16



Ortopedia 106 A

Comparativo de Productividad enero – septiembre 2007 / 2008

Actividad	2007				2008			
	Programado	Realizado	% de Avance	Calificación	Programado	Realizado	% de avance	Calificación
Consultas de primera vez	7,345	6,928	94.32	A	6,754	6,623	98.06	V
Consultas subsecuentes	9,189	8,441	91.86	A	8,373	8,879	106.04	V
Total	16,534	15,369	92.95	A	15,127	15,502	102.48	V
Interconsultas		354				327		
Ingresos		932				464		
Egresos	778	751	96.53	A	761	469	61.63	R
Intervenciones quirúrgicas	640	487	76.09	R	539	581	107.79	V
Procedimientos no quirúrgicos		57				46		
Días paciente	6,933	8,469	122.15	V	7,438	4,730	63.59	R
Días cama	9,316	9,316	100.00	V	9,316	4,950	53.13	R
Porcentaje de ocupación	74.42	90.91	122.16	V	79.84	95.56	119.69	V



Ortopedia 106 A

20 Principales Motivos de Consulta enero – septiembre 2008

Causa	Femenino	Masculino	Total	%
Lumbago	1,512	402	1,914	12.35
Gonartrosis	1,272	307	1,579	10.19
Cuidados posteriores a la ortopedia	762	469	1,231	7.94
Desplazamientos de disco intervertebral	866	355	1,221	7.88
Traumatismo y lesión de miembro pélvico	529	426	955	6.16
Artrosis	541	239	780	5.03
Condromalacia de la rotula	580	131	711	4.59
Lesión del hombro	498	161	659	4.25
Coxartrosis	444	174	618	3.99
Traumatismo y lesión de miembro torácico	344	263	607	3.92
Hallux valgus (adquirido)	264	32	296	1.91
Diabetes mellitus	136	92	228	1.47
Cervicalgia	175	49	224	1.44
Espolón calcáneo	193	29	222	1.43
Escoliosis	177	44	221	1.43
Osteomielitis	51	133	184	1.19
Artritis reumatoide	112	22	134	0.86
Neoplasias	88	37	125	0.81
Síndrome del túnel carpiano	93	25	118	0.76
Pie plano [pes planus] (adquirido)	85	33	118	0.76
Otros	2,258	1,099	3,357	21.66
Total	10,980	4,522	15,502	100.00

Nota: los diagnósticos que en este cuadro se presentan son de acuerdo a la afección principal
Patologías determinadas conforme al 89.80% de los diagnósticos capturados



Ortopedia 106 A

20 Diagnósticos de Egreso más frecuentes enero – septiembre 2008

Causa	Femenino	Masculino	Total
Fractura o lesión de miembro pélvico	47	33	80
Gonartrosis secundarias	42	11	53
Neoplasias	27	7	34
Coxartrosis postraumática	24	9	33
Complicación mecánica de dispositivo de fijación interna	23	10	33
Desplazamientos de disco intervertebral	16	9	25
Ganglio	14	1	15
Síndrome del túnel carpiano	12	2	14
Condromalacia de la rotula	13	1	14
Hallux valgus (adquirido)	9	2	11
Acortamiento del tendón de aquiles (adquirido)	3	6	9
Falta de consolidación de fractura [pseudoartrosis]	6	3	9
Insuficiencia renal crónica	6	3	9
Artrosis postraumática	4	3	7
Inestabilidad de la columna vertebral	5	1	6
Mano o pie en garra o en talipes, pie equinovaro o zambo adquiridos	4	1	5
Dedo en gatillo	4	1	5
Fractura de la diálisis del cubito y del radio	4	1	5
Fractura de la epífisis inferior del radio	3	1	4
Tenosinovitis de estiloides radial [de quervain]	4	0	4
Otros	58	36	94
Total	328	141	469



Ortopedia 106 A

20 Diagnósticos de Egreso por Grupo de Edad y Sexo más frecuentes enero – septiembre 2008

CAUSA	< 1		1 - 4		5 - 14		15 - 24		25 - 44	
	f	m	f	m	f	m	f	m	f	m
Fractura o lesión de miembro pélvico	0	0	0	0	0	1	1	7	12	14
Gonartrosis secundarias	0	0	0	0	0	0	0	0	3	2
Neoplasias	0	0	0	0	0	0	5	1	7	2
Coxartrosis postraumática	0	0	0	0	0	0	1	0	4	3
Complicación mecánica de dispositivo de fijación interna	0	0	0	0	0	0	4	0	7	4
Desplazamientos de disco intervertebral	0	0	0	0	0	0	0	0	10	5
Ganglio	0	0	0	0	0	0	2	0	9	0
Síndrome del túnel carpiano	0	0	0	0	0	0	0	0	6	0
Condromalacia de la rotula	0	0	0	0	0	0	1	0	8	0
Hallux valgus (adquirido)	0	0	0	0	0	0	1	0	3	2
Acortamiento del tendón de aquiles (adquirido)	0	0	0	0	0	0	0	0	1	4
Falta de consolidación de fractura [pseudoartrosis]	0	0	0	0	0	0	0	1	2	1
Insuficiencia renal crónica	0	0	0	0	0	0	1	1	1	1
Artrosis postraumática	0	0	0	0	0	0	1	1	1	2
Inestabilidad de la columna vertebral	0	0	0	0	0	0	0	0	1	1
Mano o pie en garra o en talipes, pie equinovaro o zambo adquiridos	0	0	0	0	0	0	0	0	1	1
Dedo en gatillo	0	0	0	0	0	0	0	0	0	1
Fractura de la diálisis del cubito y del radio	0	0	0	0	0	0	0	1	2	0
Fractura de la epífisis inferior del radio	0	0	0	0	0	0	0	0	0	1
Tenosinovitis de estiloides radial [de quervain]	0	0	0	0	0	0	0	0	2	0
Otros	0	0	0	0	0	0	6	8	18	11
TOTAL	0	0	0	0	0	1	23	20	98	55

Nota: los diagnósticos que en este cuadro se presentan son de acuerdo a la afección principal



Ortopedia 106 A

20 Diagnósticos de Egreso por Grupo de Edad y Sexo más frecuentes enero – septiembre 2008

CAUSA	45 – 59		60 - 64		65 o +		Total Fem.	Total mas	Total general
	f	m	f	m	f	m			
Fractura o lesión de miembro pélvico	12	3	5	1	17	7	47	33	80
Gonartrosis secundarias	13	1	5	1	21	7	42	11	53
Neoplasias	9	2	2	1	4	1	27	7	34
Coxartrosis postraumática	6	3	3	1	10	2	24	9	33
Complicación mecánica de dispositivo de fijación interna	5	4	2	0	5	2	23	10	33
Desplazamientos de disco intervertebral	2	1	1	0	3	3	16	9	25
Ganglio	1	1	0	0	2	0	14	1	15
Síndrome del túnel carpiano	5	2	0	0	1	0	12	2	14
Condromalacia de la rotula	4	1	0	0	0	0	13	1	14
Hallux valgus (adquirido)	3	0	1	0	1	0	9	2	11
Acortamiento del tendón de aquiles (adquirido)	2	2	0	0	0	0	3	6	9
Falta de consolidación de fractura [seudoartrosis]	1	1	1	0	2	0	6	3	9
Insuficiencia renal crónica	4	0	0	1	0	0	6	3	9
Artrosis postraumática	1	0	1	0	0	0	4	3	7
Inestabilidad de la columna vertebral	3	0	0	0	1	0	5	1	6
Mano o pie en garra o en talipes, pie equinovaro o zambo adquiridos	0	0	2	0	1	0	4	1	5
Dedo en gatillo	2	0	2	0	0	0	4	1	5
Fractura de la diálisis del cubito y del radio	2	0	0	0	0	0	4	1	5
Fractura de la epífisis inferior del radio	2	0	0	0	1	0	3	1	4
Tenosinovitis de estiloides radial [de quervain]	0	0	1	0	1	0	4	0	4
Otros	20	10	4	0	10	7	58	36	94
TOTAL	97	31	30	5	80	29	328	141	469

Nota: los diagnósticos que en este cuadro se presentan son de acuerdo a la afección principal



Ortopedia 106 A

Principales Causas de Defunción enero – septiembre / 2007 - 2008

Causa	Femenino	Masculino	Total
Fractura del cuello de femur	1	1	2
Total	1	1	2

Principales causas de Defunción por Grupo de Edad y Sexo enero – septiembre 2008

CAUSA	< 1		1 - 4		5 - 14		15 - 24		25 - 44	
	f	m	f	m	f	m	f	m	f	m
Fractura del cuello de femur	0	0	0	0	0	0	0	0	0	0
TOTAL	0	0	0	0	0	0	0	0	0	0

CAUSA	45 - 59		60 - 64		65 o +		Total Fem.	Total mas	Total general
	f	m	f	m	f	m			
Fractura del cuello de femur	0	0	0	0	1	1	1	1	2
TOTAL	0	0	0	0	1	1	1	1	2



Ortopedia 106 A

Principales Cirugías y Procedimientos no Quirúrgicos enero – septiembre 2008

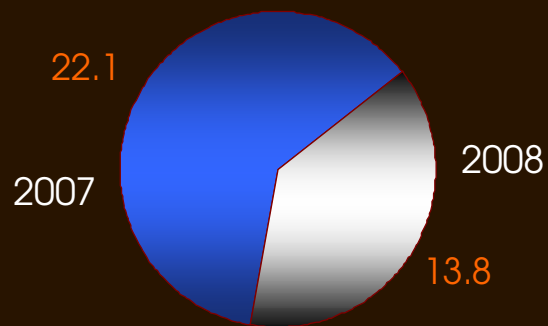

Causa	Femenino	Masculino	Total
Reducción abierta de fractura con fijación interna miembro pélvico	33	47	80
Desbridamiento excisional de herida, infección o quemadura	12	43	55
Extracción de dispositivos implantados en el hueso	18	33	51
Sustitución total de cadera	29	17	46
Biopsia de hueso	20	18	38
Sustitución total de rodilla	27	8	35
Desbridamiento de sitio de fractura abierta	1	30	31
Artroscopia rodilla	21	8	29
Biopsia de tejido blando	18	8	26
Reducción abierta de fractura con fijación interna miembro torácico	7	15	22
Liberación de túnel carpiano	17	3	20
Artrodesis	7	9	16
Excisión o destrucción de disco intervertebral	8	6	14
Osteotomía en cuna fémur	6	4	10
Excisión o corrección de hallux valgus	7	1	8
Osteotomía en cuna radio y cubito	4	3	7
Reparación plásticas en el hueso rotula	1	6	7
Otra artrotomía	3	4	7
Artroplastía y reparación de hombro y codo	3	4	7
Tenotomía de Aquiles	2	5	7
Otros	57	54	111
Total	301	326	627



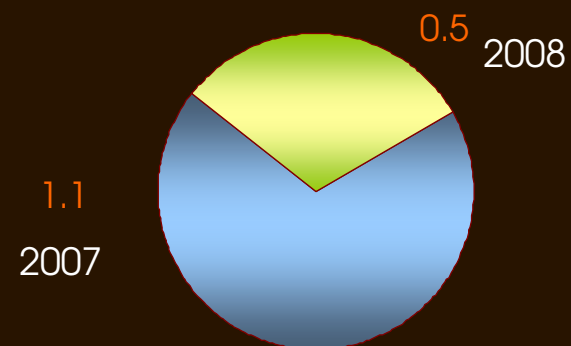
PORCENTAJE
DE OCUPACIÓN



PROMEDIO DE DÍAS
ESTANCIA



ÍNDICE DE ROTACIÓN



INTERVALO DE
SUSTITUCIÓN

ORTOPEDIA

106 A



Ortopedia 106 A

Recursos Humanos

Categoría	Turno				Total
	Matutino	Vespertino	Nocturno	Sap, dom y fest	
Rama médica					
Jefe de servicio	0	1	0	0	1
Médico especialista "A"	4	0	0	0	4
Médico especialista "B"	7	0	0	0	7
Médico especialista "C"	7	0	0	0	7
Rama de enfermería					
Jefe de enfermeras "C"	1	0	0	0	1
Enfermera general titulada "A"	4	1	1	0	6
Auxiliar de enfermería "A"	0	3	1	0	4
Enfermera general titulada "B"	4	0	0	0	4
Auxiliar de enfermería "B"	0	1	0	0	1
Enfermera general titulada "C"	1	0	1	0	2
Rama paramédica					
Afanadora	3	1	0	1	5
Camillero	3	0	2	0	5
Rama administrativa afin					
Apoyo administrativo en salud a 6	3	0	0	0	3
Apoyo administrativo en salud a 4	2	0	0	0	2
Apoyo administrativo en salud a 3	1	0	0	0	1
Total	40	7	5	1	53



Ortopedia 106 A

Equipo de Cómputo

Descripción del equipo	Procedencia (adquisición o donación)	Año de adquisición	Procesador	Velocidad en mhz	Cantidad
C.p.u. Compaq deskpro 4/331	Adquisición	01/01/99	80486	33	1
C.p.u. Alaska paxson	Adquisición	23/10/03	Athion xp 2000+	1.67	1
C.p.u. Genérica blue code	Donación	29/09/05	Pentium IV	3.0	1
C.p.u. Genérica usap	Donación	29/09/05	Pentium IV	3.0	1
C.p.u. Samsung 5206	Donación	14/11/05	samsung		1
Total					5

Impresoras

Descripción del equipo	Modelo	Tipo	Cantidad
Impresora hp	C2501 a	Laser	1
Impresora hp	Laser jet 4l	Laser	1
Impresora delta 10-200	Asp-10	Matriz	1
Impresora epon	Actino printer 5000	Matriz	1
Impresora star	Star-1001	Matriz	1
Impresora hp	Láser 1300	Láser	1
Impresora hewlett packard	Deskjet 610 C	Inyección a color	1
Impresora epon	C 65	Donación	1
Total			8

Reguladores y Fuentes de Potencia Ininterrumpidas

Descripción del equipo	Marca	Modelo	Tipo	Potencia v.a.	Cantidad
Unidad de potencia ininterrumpidas / regulador	Compleat	S/m		500	1
Unidad de potencia ininterrumpidas / regulador	Vica	Fupir 300		110	1
Unidad de potencia ininterrumpidas / regulador	5206				1
Total					3



Ortopedia 106 A

Equipo Médico

Descripción del equipo	Modelo	Marca	Año de adquisición	Procedencia (adquisición o donación)	No. De equipos
Torniquete neumatico	Lifescan	Sure step plus		Donación	2
Total					2

Equipo de Diagnóstico

Descripción del equipo	Modelo	Marca	Año de adquisición	Procedencia (adquisición o donación)	No. De equipos
Equipo analizador electrónico	750	A t s	2006	Donación	1
Total					1

Equipo de Tratamiento

Descripción del equipo	Modelo	Marca	Año de adquisición	Procedencia (adquisición o donación)	No. De equipos
Sierra corta yeso			03/11/05	Pres. federal	3
Total					3



Gastroenterología 107 A

Comparativo de Productividad enero – septiembre 2007 / 2008

Actividad	2007				2008			
	Programado	Realizado	% de Avance	Calificación	Programado	Realizado	% de avance	Calificación
Consultas de primera vez	4,655	4,808	103.29	V	4,867	5,234	107.54	V
Consultas subsecuentes	9,496	8,301	87.42	R	8,960	6,467	72.18	R
Total	14,151	13,109	92.64	A	13,827	11,701	84.62	R
Interconsultas		139				156		
Ingresos		908				764		
Egresos	862	941	109.16	V	868	945	108.87	V
Intervenciones quirúrgicas	1,200	1,105	92.08	A	1,070	1,470	137.38	V
Procedimientos no quirúrgicos		4,324				4,083		
Días paciente	8,247	8,176	99.14	V	8,311	8,062	97.00	V
Días cama	9,042	8,986	99.38	V	9,042	8,795	97.27	V
Porcentaje de ocupación	91.21	90.99	99.76	V	91.92	91.67	99.73	V



Gastroenterología 107 A

20 Principales Motivos de Consulta enero – septiembre 2008

Causa	Femenino	Masculino	Total	%
Enfermedad del reflujo gastroesofagico con esofagitis	946	317	1,263	20.35
Enfermedades especificadas del intestino	691	140	831	13.39
Gastritis	495	155	650	10.48
Síndrome del colon irritable con diarrea	240	44	284	4.58
Hernia hiatal congénita	180	51	231	3.72
Enfermedad hepática alcohólica	115	79	194	3.13
Hernia diafragmática	141	46	187	3.01
Síndrome del colon irritable sin diarrea	136	33	169	2.72
Colitis y gastroenteritis no infecciosas	127	40	167	2.69
Alcoholismo, nivel de intoxicación no especificado	33	119	152	2.45
Úlcera gástrica y duodenal	92	35	127	2.05
Trastornos funcionales congénitos del colon	103	18	121	1.95
Enfermedades especificadas del esófago	79	40	119	1.92
Hemorragia gastrointestinal	68	50	108	1.74
Insuficiencia hepática	62	56	108	1.74
Disfagia	74	26	100	1.61
Cirrosis del hígado	60	25	85	1.37
Esófago de Barrett	29	35	64	1.03
Colitis ulcerativas	40	24	64	1.03
Diarrea y gastroenteritis de presunto origen infeccioso	29	16	45	0.73
Otros	795	321	1,136	18.31
Total	4,535	1,670	6,205	100.00

Nota: los diagnósticos que en este cuadro se presentan son de acuerdo a la afección principal
Patologías determinadas conforme al 68.44% de los diagnósticos capturados



Gastroenterología 107 A

20 Diagnósticos de Egresos más frecuentes enero – septiembre 2008

Causa	Femenino	Masculino	Total
Neoplasias	76	66	142
Insuficiencia hepática	57	72	129
Colecistitis y colelitiasis	31	19	50
Hemorragia gastrointestinal	25	22	47
Fisura y fístula anorectal	26	19	45
Insuficiencia renal crónica	18	13	31
Enfermedad del reflujo gastroesofagico con esofagitis	17	12	29
Hemorroides	17	7	24
Colitis ulcerativas	11	5	16
Acalasia del cardias	6	9	15
Hepatitis alcohólica	1	14	15
Absceso anal	6	8	14
Úlcera gástrica y duodenal	11	2	13
Ascitis	11	1	12
Síndrome doloroso abdominal	9	2	11
Ictericia	8	3	11
Degeneración del sistema nervioso debida al alcohol	6	4	10
Gastritis	6	4	10
Enfermedad diverticular del intestino grueso	3	7	10
Proctitis por radiación	9	0	9
Otros	171	131	302
Total	525	420	945



Gastroenterología 107 A

20 Diagnósticos de Egreso por Grupo de Edad y Sexo más frecuentes enero – septiembre 2008

CAUSA	< 1		1 - 4		5 - 14		15 - 24		25 - 44	
	f	m	f	m	f	m	f	m	f	m
Neoplasias	0	0	0	0	0	0	9	3	12	17
Insuficiencia hepática	0	0	0	0	0	0	2	1	5	24
Colecistitis y colelitiasis	0	0	0	0	1	0	2	1	10	6
Hemorragia gastrointestinal	0	0	0	0	0	0	0	0	2	1
Fisura y fístula anorectal	0	0	0	0	0	0	1	1	13	7
Insuficiencia renal crónica	0	0	0	0	0	0	3	2	5	3
Enfermedad del reflujo gastroesofagico con esofagitis	0	0	0	0	0	0	0	0	5	5
Hemorroides	0	0	0	0	0	0	0	0	5	5
Colitis ulcerativas	0	0	0	0	0	0	1	0	6	4
Acalasia del cardias	0	0	0	0	0	0	1	0	3	3
Hepatitis alcohólica	0	0	0	0	0	0	0	0	1	9
Absceso anal	0	0	0	0	0	0	1	2	1	2
Úlcera gástrica y duodenal	0	0	0	0	0	0	0	0	1	0
Ascitis	0	0	0	0	0	0	0	0	2	0
Síndrome doloroso abdominal	0	0	0	0	0	0	0	0	3	2
Ictericia	0	0	0	0	0	0	0	0	1	1
Degeneración del sistema nervioso debida al alcohol	0	0	0	0	0	0	0	0	1	0
Gastritis	0	0	0	0	0	0	0	1	2	0
Enfermedad diverticular del intestino grueso	0	0	0	0	0	0	0	0	1	3
Proctitis por radiación	0	0	0	0	0	0	0	0	2	0
Otros	0	0	0	0	0	0	25	6	59	54
TOTAL	0	0	0	0	1	0	45	17	140	146

Nota: Los diagnósticos que en este cuadro se presentan son de acuerdo a la afección principal



Gastroenterología 107 A

20 Diagnósticos de Egreso por Grupo de Edad y Sexo más frecuentes enero – septiembre 2008

CAUSA	45 – 59		60 - 64		65 o +		Total Fem.	Total mas	Total general
	f	m	f	m	f	m			
Neoplasias	29	22	5	11	21	13	76	66	142
Insuficiencia hepática	24	21	10	10	16	16	57	72	129
Colecistitis y colelitiasis	10	2	1	1	7	9	31	19	50
Hemorragia gastrointestinal	7	12	2	3	14	6	25	22	47
Fisura y fístula anorectal	10	8	2	3	0	0	26	19	45
Insuficiencia renal crónica	6	6	0	0	4	2	18	13	31
Enfermedad del reflujo gastroesofagico con esofagitis	8	6	1	0	3	1	17	12	29
Hemorroides	9	2	1	0	2	0	17	7	24
Colitis ulcerativas	3	1	0	0	1	0	11	5	16
Acalasia del cardias	1	1	0	1	1	4	6	9	15
Hepatitis alcohólica	0	5	0	0	0	0	1	14	15
Absceso anal	2	4	1	0	1	0	6	8	14
Úlcera gástrica y duodenal	5	1	2	0	3	1	11	2	13
Ascitis	5	1	3	0	1	0	11	1	12
Síndrome doloroso abdominal	1	0	2	0	3	0	9	2	11
Ictericia	3	0	1	0	3	2	8	3	11
Degeneración del sistema nervioso debida al alcohol	3	3	1	0	1	1	6	4	10
Gastritis	2	2	0	0	2	1	6	4	10
Enfermedad diverticular del intestino grueso	1	1	1	1	0	2	3	7	10
Proctitis por radiación	3	0	1	0	3	0	9	0	9
Otros	43	39	12	11	32	21	171	131	302
TOTAL	175	137	46	41	118	79	525	420	945

Nota: los diagnósticos que en este cuadro se presentan son de acuerdo a la afección principal



Gastroenterología 107 A

Principales Causas de Defunción enero – septiembre 2008

Causa	Femenino	Masculino	Total
Insuficiencia hepática	10	5	15
Enfermedad hepática alcohólica	7	7	14
Estado de choque	3	5	8
Septicemia	4	2	6
Hemorragia gastrointestinal	4	2	6
Insuficiencia renal crónica	2	2	4
Neoplasias	1	2	3
Encefalopatía toxica	2	1	3
Trastornos mentales y del comportamiento debidos al uso de alcohol, síndrome de dependencia	1	1	2
Encefalopatía	1	1	2
Ictericia	2	0	2
Síndrome del choque toxico	1	0	1
Encefalitis virales transmitidas por mosquitos	0	1	1
Hepatitis aguda tipo a	0	1	1
Insuficiencia respiratoria aguda	0	1	1
Apendicitis aguda con peritonitis generalizada	0	1	1
Hepatitis viral tipo c crónica	1	0	1
Sida	0	1	1
Peritonitis aguda	1	0	1
Varices esofágicas con hemorragia	0	1	1
Otros	5	3	8
Total	45	37	82



Gastroenterología 107 A

Principales causas de Defunción por Grupo de Edad y Sexo enero – septiembre 2008

CAUSA	< 1		1 - 4		5 - 14		15 - 24		25 - 44	
	f	m	f	m	f	m	f	m	f	m
Insuficiencia hepática	0	0	0	0	0	0	0	0	0	0
Enfermedad hepática alcohólica	0	0	0	0	0	0	0	0	1	5
Estado de choque	0	0	0	0	0	0	0	0	2	3
Septicemia	0	0	0	0	0	0	0	0	1	0
Hemorragia gastrointestinal	0	0	0	0	0	0	0	0	0	0
Insuficiencia renal crónica	0	0	0	0	0	0	0	0	0	1
Neoplasias	0	0	0	0	0	0	0	0	0	0
Encefalopatía tóxica	0	0	0	0	0	0	0	0	1	1
Trastornos mentales y del comportamiento debidos al uso de alcohol, síndrome de dependencia	0	0	0	0	0	0	0	0	0	0
Encefalopatía	0	0	0	0	0	0	0	0	0	0
Ictericia	0	0	0	0	0	0	0	0	0	0
Síndrome del choque tóxico	0	0	0	0	0	0	0	0	0	0
Encefalitis virales transmitidas por mosquitos	0	0	0	0	0	0	0	0	0	0
Hepatitis aguda tipo a	0	0	0	0	0	0	0	0	0	0
Insuficiencia respiratoria aguda	0	0	0	0	0	0	0	0	0	0
Apendicitis aguda con peritonitis generalizada	0	0	0	0	0	0	0	0	0	0
Hepatitis viral tipo c crónica	0	0	0	0	0	0	0	0	0	0
Sida	0	0	0	0	0	0	0	0	0	1
Peritonitis aguda	0	0	0	0	0	0	0	0	0	0
Varices esofágicas con hemorragia	0	0	0	0	0	0	0	0	0	1
Otros	0	0	0	0	0	0	0	0	3	1
TOTAL	0	0	0	0	0	0	0	0	8	13



Gastroenterología 107 A

Principales causas de Defunción por Grupo de Edad y Sexo enero – septiembre 2008

CAUSA	45 – 59		60 - 64		65 o +		Total Fem.	Total mas	Total general
	f	m	f	m	f	m			
Insuficiencia hepática	5	3	1	0	4	2	10	5	15
Enfermedad hepática alcohólica	3	2	1	0	2	0	7	7	14
Estado de choque	0	0	0	1	1	1	3	5	8
Septicemia	2	1	0	0	1	1	4	2	6
Hemorragia gastrointestinal	0	1	0	0	4	1	4	2	6
Insuficiencia renal crónica	2	0	0	0	0	1	2	2	4
Neoplasias	1	0	0	1	0	1	1	2	3
Encefalopatía toxica	0	0	1	0	0	0	2	1	3
Trastornos mentales y del comportamiento debidos al uso de alcohol, síndrome de dependencia	1	1	0	0	0	0	1	1	2
Encefalopatía	0	1	1	0	0	0	1	1	2
Ictericia	2	0	0	0	0	0	2	0	2
Síndrome del choque toxico	1	0	0	0	0	0	1	0	1
Encefalitis virales transmitidas por mosquitos	0	0	0	0	0	1	0	1	1
Hepatitis aguda tipo a	0	1	0	0	0	0	0	1	1
Insuficiencia respiratoria aguda	0	0	0	1	0	0	0	1	1
Apendicitis aguda con peritonitis generalizada	0	1	0	0	0	0	0	1	1
Hepatitis viral tipo c crónica	1	0	0	0	0	0	1	0	1
Sida	0	0	0	0	0	0	0	1	1
Peritonitis aguda	0	0	0	0	1	0	1	0	1
Varices esofágicas con hemorragia	0	0	0	0	0	0	0	1	1
Otros	2	1	0	0	0	1	5	3	8
TOTAL	20	12	4	3	13	9	45	37	82



Gastroenterología 107 A

Principales Cirugías y Procedimientos no Quirúrgicos enero – septiembre 2008

Causa	Femenino	Masculino	Total
Gastroscofia	991	609	1,600
Esofagogastroduodenoscopia [egd] con biopsia cerrada	263	113	376
Endoscopia de intestino delgado	200	124	324
Colonoscopia	131	86	217
Ligadura de varices esofágicas	84	97	181
Colangiopancreatografía retrograda endoscopica [cpre]	63	23	86
Anuscopia	48	31	79
Biopsia de esófago cerrada [endoscopica]	49	21	70
Proctosigmoidoscopia rígida	33	22	55
Dilatación de esófago	22	27	49
Examen digital de recto	24	17	41
Gastrostomía percutánea [endoscopica] (peg)	19	13	32
Fistulotomía anal	4	17	21
Otros procedimientos diagnósticos sobre ano y tejido perianal	7	11	18
Esofagoscopia	11	5	16
Procedimiento para la creación de competencia esfinteriana esofagicogastrica	8	7	15
Colecistectomía laparoscopica	8	5	13
Reparación de hernia diafragmática, acceso abdominal	4	8	12
Inyección o infusión de otra sustancia terapéutica o profiláctica	9	2	11
Esfinterotomía anal	4	6	10
Otros	63	72	135
Total	2,045	1,316	3,361



Gastroenterología 107 A

Comparativo de Estudios de Endoscopias

Estudio	Total 2007	Total 2008
Panendoscopia	3,346	3,746
Colonoscopia	446	470
Laparoscopia	0	0
Total de endoscopias	3,792	4,216
Colangiografía (CPRE)	230	145
Dilatación malloney	78	62
Dilatación savary	70	61
Dilatación fluoroscopica	1	0
Ligadura de varices	205	459
Colocación de sonda nasoyeyunal	9	1
Aplicación de cianocrilato	21	19
Gastrostomias	46	46
Extacción de cuerpo extraño	16	5
Esclerosis	6	3
Duadenoscopias	4	4



Gastroenterología 107 A

Comparativo de Estudios de Endoscopias

Estudio	Total 2007	Total 2008
Recambio de sonda de gastroenterología	6	6
Retiro de sonda gastrostomía	2	2
Valoración preendoscópica	5,164	5,295
Gold probe	3	1
Aplicación adrenalina	10	12
Heater probe	3	0
Polipectomía de esófago	6	2
Dilatación neumática	0	1
Total de estudios	9,852	10,340



Gastroenterología 107 A

20 Principales Motivos de Consulta de Coloproctología enero – septiembre 2008

Causa	Femenino	Masculino	Total	%
Hemorroides	453	414	867	16.95
Cuidados posteriores a la cirugía	294	414	708	13.84
Fístula y fisura anal	233	433	666	13.02
Fisura anal crónica	174	94	268	5.24
Hemorragia gastrointestinal	167	98	265	5.18
Fisura anal aguda	114	79	193	3.77
Síndrome del colon irritable	131	37	168	3.28
Verrugas (venéreas) anogenitales	48	102	150	2.93
Neoplasias	66	83	149	2.91
Constipación	108	34	142	2.78
Absceso anal y rectal	20	116	136	2.66
Otras enfermedades del intestino	88	26	114	2.23
Otras colitis ulcerativas	44	64	108	2.11
Prurito anal	44	57	101	1.97
Incontinencia fecal	60	19	79	1.54
Colitis ulcerativa	37	38	75	1.47
Enfermedad del ano y del recto, no especificada	30	31	61	1.19
Enfermedad del reflujo gastroesofagico	44	9	53	1.04
Proctitis por radiación	42	11	53	1.04
Pólipo rectal	31	17	48	0.94
Otros	511	201	712	13.92
Total	2,739	2,377	5,116	100.00

Nota: los diagnósticos que en este cuadro se presentan son de acuerdo a la afección principal
Patologías determinadas conforme al 76.00% de los diagnósticos capturados



Gastroenterología 107 A

Principales Cirugías y Procedimientos no Quirúrgicos de Coloproctología enero – septiembre 2008

Causa	Femenino	Masculino	Total
Anuscopia	423	385	808
Proctosigmoidoscopia rígida	276	196	472
Otros procedimientos diagnósticos sobre ano y tejido perianal	57	111	168
Examen digital de recto	79	66	145
Fistulotomía anal	25	52	77
Extirpación local o eliminación (destrucción) de lesión o de tejido del ano	22	43	65
Ligamento de hemorroides	28	35	63
Otra incisión de ano	15	47	62
Sigmoidoscopia flexible	36	21	57
Otros procedimientos diagnósticos sobre intestino grueso, sitio no especificado	28	22	50
Esfinterotomía anal	29	16	45
Extirpación de hemorroides	14	11	25
Biopsia cerrada [endoscópica] del intestino grueso	10	7	17
Dilatación del intestino	3	8	11
Revisión de herida operatoria de segmento anterior	3	7	10
Colonoscopia	6	4	10
Electrocoagulación radical de lesión o tejido rectal	1	9	10
Dilatación del esfínter anal	0	8	8
Sigmoidectomía	5	2	7
Cierre de estoma de intestino	1	6	7
Otros	28	47	75
Total	1,089	1,103	2,192



Gastroenterología 107 A

Clínica de Alcoholismo 107 A

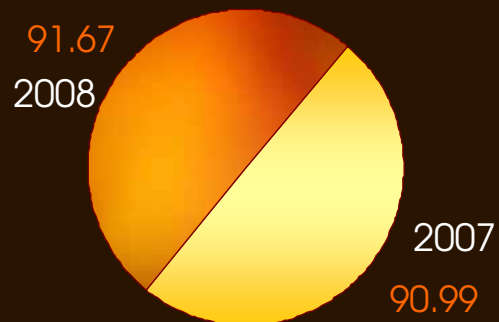
20 Principales Motivos de Consulta enero – septiembre 2008

Causa	Femenino	Masculino	Total	%
Trastornos mentales y del comportamiento por uso de alcohol	26	260	286	75.26
Alcoholismo, nivel de intoxicacion no especificado	9	55	64	16.84
Insuficiencia hepatica	1	7	8	2.11
Cirrosis hepatica cronica	0	5	5	1.32
Cirrosis hepatica alcoholica	0	4	4	1.05
Ictericia no especificada	1	1	2	0.53
Hepatitis viral cronica	0	1	1	0.26
Anemia nutricional	0	1	1	0.26
Diabetes mellitus	1	0	1	0.26
Obesidad	0	1	1	0.26
Demencia	1	0	1	0.26
Trastorno de ansiedad	0	1	1	0.26
Colecistitis y colelitiasis	0	1	1	0.26
Quiste tricodermico	1	0	1	0.26
Masa no especificada en la mama	0	1	1	0.26
Hernia hiatal congenita	0	1	1	0.26
Mareo y desvanecimiento	0	1	1	0.26
Total	40	340	380	100.00



Nota: los diagnósticos que en este cuadro se presentan son de acuerdo a la afección principal
Patologías determinadas conforme al 98.16% de los diagnósticos capturados



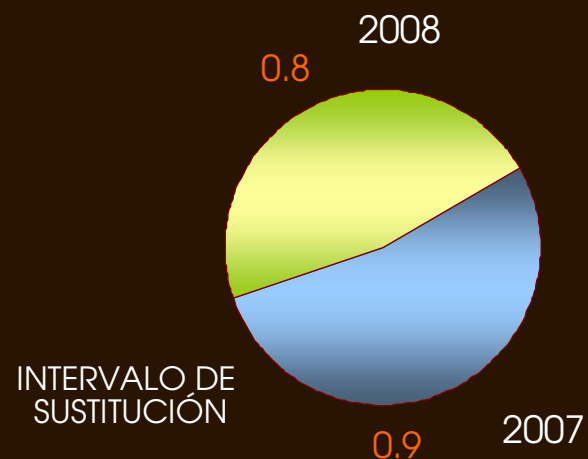
PORCENTAJE
DE OCUPACIÓN



PROMEDIO DE DÍAS
ESTANCIA



ÍNDICE DE ROTACIÓN



INTERVALO DE
SUSTITUCIÓN

GASTROENTEROLOGÍA

107 A



Gastroenterología 107 A

Recursos Humanos

Categoría	Turno				Total
	Matutino	Vespertino	Nocturno	Sap, dom y fest	
Rama médica					
Jefe de servicios	3	0	0	0	3
Médico especialista "A"	5	1	0	0	6
Médico especialista "B"	5	0	0	0	5
Médico especialista "C"	11	1	0	0	12
Rama de enfermería					
Jefe de enfermeras "C"	1	0	0	0	1
Enfermera general titulada "A"	4	2	3	0	9
Auxiliar de enfermería "A"	4	5	1	0	10
Enfermera general titulada "B"	2	0	2	0	4
Auxiliar de enfermería "B"	3	1	1	0	5
Enfermera especialista "B"	1	0	0	0	1
Enfermera general titulada "C"	2	1	5	0	8
Rama paramédica					
Subjefe de farmacia	1	0	0	0	1
Cocinero en hospital	1	0	0	1	2
Afanadora	5	2	3	0	10
Camillero	2	0	0	0	2



Gastroenterología 107 A

Recursos Humanos

Categoría	Turno				Total
	Matutino	Vespertino	Nocturno	Sap, dom y fest	
Rama administrativa afin					
Apoyo administrativo en salud a 7	0	1	0	1	2
Apoyo administrativo en salud a 6	4	0	0	0	4
Apoyo administrativo en salud a 5	1	0	0	0	1
Apoyo administrativo en salud a 4	2	0	0	1	3
Apoyo administrativo en salud a 3	4	0	0	0	4
Apoyo administrativo en salud a 2	1	1	0	0	1
Total	62	14	15	3	94



Gastroenterología 107 A

Equipo de Cómputo

Descripción del equipo	Procedencia (adquisición o donación)	Año de adquisición	Procesador	Velocidad en mhz	Cantidad
C.p.u. Generica power	Adquisición	01/01/99	Pentium iii	400	1
C.p.u. acer mate 425s	Adquisición	01/01/90	80486	25	1
C.p.u. Hewlett packard vectra vl s/75	Adquisición	01/01/90	80586/pentium	75	1
C.p.u. Computación integral	Adquisición	01/01/90	80586/pentium	166	1
C.p.u. Compaq deskpro en	Adquisición	01/09/00	Pentium iii	733	1
C.p.u. Hewlett packard vectar ve	Adquisición	18/06/99	Pentium ii	400	1
C.p.u. Compaq presario 4405la	Donación	27/02/03			1
C.p.u. Ibm thinkpad (2652-j3s)	Donación	13/02/03			1
C.p.u. Usap mid atx tower -58	Donación	10/07/03	Celeron	1667 mhz	1
C.p.u. Alaska paxsón 4	Adquisición	03/10/03	Athion xp 2000+	1.67 ghz	1
Lap Top DV1635LA	Recursos terc.	02/06/06	HP		1
Total					11

Impresoras

Descripción del equipo	Modelo	Tipo	Cantidad
Impresora epson	Epson stylus 777	Inyección	1
Impresora hp	Desk jet 500	Inyección	1
Impresora hp	Desk jet 500c	Inyección	2
Impresora hp	Desk jet 660c	Inyección	1
Impresora kyocera	Desk jet 660	Inyección	1
Impresora hp	Ecosys-fs-1200	Laser	1
Impresoras panasonic	Laser jet 6l	Láser	1
Impresoras hewlett packard	Kx-p11801	Matriz	2
Impresoras hp	Desk jet 3320	Inyección	1
Total			11



Gastroenterología 107 A

Reguladores y Fuentes de Potencia Ininterrumpidas

Descripción del equipo	Marca	Modelo	Tipo	Potencia v.a.	Cantidad
Unidad de potencia ininterrumpidas / regulador	Tripp lite	S/md		250	1
Unidad de potencia ininterrumpidas / regulador	Sola basic	Micro volt 1200		20	1
Total					2

Equipo de Diagnóstico

Descripción del equipo	Modelo	Marca	Año de adquisición	Procedencia (adquisición o donación)	No. De equipos
Proyector múltiple		Infocus	2006	Donación	1
Videoduodenoscopio	TJF-100	Olympus	2088	Prestamo	1
Unidad electro quirúrgica	Icc200	Erbe	2007	Recursos ext.	1
VideogastroscoPIO	Pentax	EG - 2901	05/09/08	Prestamo	3
Grabador y reproductor de DVD	DGR520	Daaewoo	2007	Recursos ext.	3
Total					9

Equipo de Imagenología

Descripción del equipo	Modelo	Marca	Año de adquisición	Procedencia (adquisición o donación)	No. De equipos
Ultrasonido	Ssd-620	Aloka		Adquisición	1
GiroscoPIO	Dt-ug kxo0850/dt	Toshiba	1985	Adquisición	1
Total					2

Equipo Quirúrgico

Descripción del equipo	Modelo	Marca	Año de adquisición	Procedencia (adquisición o donación)	No. De equipos
Unidad electo quirúrgica	Icc200	Erbe	2007	Recursos externos	1
Total					1



Dermatología 109 A

Comparativo de Productividad enero – septiembre 2007 / 2008

Actividad	2007				2008			
	Programado	Realizado	% de Avance	Calificación	Programado	Realizado	% de avance	Calificación
Consultas de primera vez	4,728	5,388	113.96	V	4,833	4,941	102.23	V
Consultas subsecuentes	13,947	13,021	93.36	A	13,731	14,423	105.04	V
Total	18,675	18,409	98.58	V	18,564	19,364	104.31	V
Interconsultas		161				233		
Ingresos		220				127		
Egresos	152	108	71.05	R	172	87	50.86	R
Intervenciones quirúrgicas	1,651	2,244	135.92	V	2,085	1,973	94.63	A
Procedimientos no quirúrgicos		5,431				6,510		
Días paciente	1,858	1,438	77.40	R	1,617	926	57.27	R
Días cama	2,740	2,091	76.31	R	2,740	1,100	40.15	R
Porcentaje de ocupación	67.81	68.77	101.42	V	59.01	84.18	142.65	V



Dermatología 109 A

20 Principales Motivos de Consulta enero – septiembre 2008

Causa	Femenino	Masculino	Total	%
Acne vulgar	1,354	920	2,274	11.74
Dermatitis, no especificada	1,276	647	1,923	9.93
Psoriasis vulgar	519	597	1,116	5.76
Cloasma	1,026	60	1,086	5.61
Tumor maligno de la piel	653	288	941	4.86
Tumor benigno de la piel	662	208	870	4.49
Dermatofitosis	607	261	868	4.48
Vitiligo	477	229	706	3.65
Dermatitis de contacto por irritantes	459	205	664	3.43
Nevó melanocítico	467	140	607	3.13
Verrugas víricas	408	180	588	3.04
Queratosis seborreica	351	114	465	2.40
Dermatitis atopica	233	162	395	2.04
Pénfigo vulgar	221	120	341	1.76
Xerosis del cutis	216	85	301	1.55
Quiste epidérmico	171	111	282	1.46
Verrugas (venéreas) anogenitales	77	186	263	1.36
Dermatitis seborreica	153	91	244	1.26
Queratosis actínica	169	59	228	1.18
Urticaria	151	50	201	1.04
Otros	3,446	1,555	5,001	25.83
Total	13,096	6,268	19,364	100.00

Nota: Los diagnósticos que en este cuadro se presentan son de acuerdo a la afección principal

Patologías determinadas conforme al 99.93% de los diagnósticos capturados



Dermatología 109 A

20 Diagnósticos de Egreso más frecuentes enero – septiembre 2008

Causa	Femenino	Masculino	Total
Neoplasias	11	1	12
Pénfigo vulgar	9	3	12
Insuficiencia renal crónica	3	6	9
Dermatomiositis	4	0	4
Micetoma	2	1	3
Desviación del tabique nasal	1	2	3
Dermatitis atopica	2	1	3
Dermatitis	1	2	3
Psoriasis vulgar	1	2	3
Insuficiencia venosa (crónica) (periférica)	1	1	2
Fístula anal	0	2	2
Eritema multiforme	2	0	2
Herpes zoster diseminado	1	0	1
Leishmaniasis	0	1	1
Púrpura alérgica	1	0	1
Pénfigo vegetante	1	0	1
Eritemas multiformes	1	0	1
Colagenosis perforante reactiva	1	0	1
Pioderma gangrenoso	0	1	1
Vasculitis limitada a la piel	1	0	1
Otros	15	6	21
Total	58	29	87



Dermatología 109 A

20 Diagnósticos de Egreso por Grupo de Edad y Sexo más frecuentes enero – septiembre 2008

CAUSA	< 1		1 - 4		5 - 14		15 - 24		25 - 44	
	f	m	f	m	f	m	f	m	f	m
Neoplasias	0	0	0	0	0	0	0	0	4	1
Pénfigo vulgar	0	0	0	0	0	0	0	0	1	2
Insuficiencia renal crónica	0	0	0	0	0	0	1	1	2	4
Dermatomiositis	0	0	0	0	0	0	0	0	0	0
Micetoma	0	0	0	0	0	0	0	0	0	0
Desviación del tabique nasal	0	0	0	0	0	0	0	2	1	0
Dermatitis atopica	0	0	0	0	0	0	1	0	0	1
Dermatitis	0	0	0	0	0	0	0	0	1	2
Psoriasis vulgar	0	0	0	0	0	0	0	0	1	2
Insuficiencia venosa (crónica) (periférica)	0	0	0	0	0	0	0	0	0	0
Fístula anal	0	0	0	0	0	0	0	0	0	0
Eritema multiforme	0	0	0	0	0	0	0	0	1	0
Herpes zoster diseminado	0	0	0	0	0	0	0	0	0	0
Leishmaniasis	0	0	0	0	0	0	0	0	0	0
Púrpura alérgica	0	0	0	0	0	0	0	0	1	0
Pénfigo vegetante	0	0	0	0	0	0	0	0	0	0
Eritemas multiformes	0	0	0	0	0	0	0	0	0	0
Colagenosis perforante reactiva	0	0	0	0	0	0	0	0	0	0
Pioderma gangrenoso	0	0	0	0	0	0	0	0	0	1
Vasculitis limitada a la piel	0	0	0	0	0	0	0	0	0	0
Otros	0	0	0	0	0	0	1	1	8	2
TOTAL	0	0	0	0	0	0	3	4	20	15

Nota: Los diagnósticos que en este cuadro se presentan son de acuerdo a la afección principal



Dermatología 109 A

20 Diagnósticos de Egreso por Grupo de Edad y Sexo más frecuentes enero – septiembre 2008

CAUSA	45 – 59		60 - 64		65 o +		Total Fem.	Total mas	Total general
	f	m	f	m	f	m			
Neoplasias	2	0	2	0	3	0	11	1	12
Pénfigo vulgar	6	0	2	0	0	1	9	3	12
Insuficiencia renal crónica	0	0	0	1	0	0	3	6	9
Dermatomiositis	3	0	0	0	1	0	4	0	4
Micetoma	2	1	0	0	0	0	2	1	3
Desviación del tabique nasal	0	0	0	0	0	0	1	2	3
Dermatitis atopica	1	0	0	0	0	0	2	1	3
Dermatitis	0	0	0	0	0	0	1	2	3
Psoriasis vulgar	0	0	0	0	0	0	1	2	3
Insuficiencia venosa (crónica) (periférica)	1	0	0	0	0	1	1	1	2
Fístula anal	0	1	0	1	0	0	0	2	2
Eritema multiforme	1	0	0	0	0	0	2	0	2
Herpes zoster diseminado	1	0	0	0	0	0	1	0	1
Leishmaniasis	0	0	0	1	0	0	0	1	1
Púrpura alérgica	0	0	0	0	0	0	1	0	1
Pénfigo vegetante	0	0	0	0	1	0	1	0	1
Eritemas multiformes	0	0	0	0	1	0	1	0	1
Colagenosis perforante reactiva	1	0	0	0	0	0	1	0	1
Pioderma gangrenoso	0	0	0	0	0	0	0	1	1
Vasculitis limitada a la piel	0	0	1	0	0	0	1	0	1
Otros	4	1	0	1	2	1	15	6	21
TOTAL	22	3	5	4	8	3	58	29	87

Nota: los diagnósticos que en este cuadro se presentan son de acuerdo a la afección principal



Dermatología 109 A

Principales causas de Defunción enero – septiembre 2008

Causa	Femenino	Masculino	Total
Estado de choque	2	0	2
Neumonía bacteriana	1	0	1
Pénfigo vulgar	0	1	1
Total	3	1	4

Principales causas de Defunción por Grupo de Edad y Sexo enero – septiembre 2008

CAUSA	< 1		1 - 4		5 - 14		15 - 24		25 - 44	
	f	m	f	m	f	m	f	m	f	m
Estado de choque	0	0	0	0	0	0	0	0	2	0
Neumonía bacteriana	0	0	0	0	0	0	0	0	1	0
Pénfigo vulgar	0	0	0	0	0	0	0	0	0	0
TOTAL	0	0	0	0	0	0	0	0	3	0

CAUSA	45 - 59		60 - 64		65 o +		Total Fem.	Total mas	Total general
	f	m	f	m	f	m			
Estado de choque	0	0	0	0	0	0	2	0	2
Neumonía bacteriana	0	0	0	0	0	0	1	0	1
Pénfigo vulgar	0	0	0	0	0	1	0	1	1
TOTAL	0	0	0	0	0	1	3	1	4



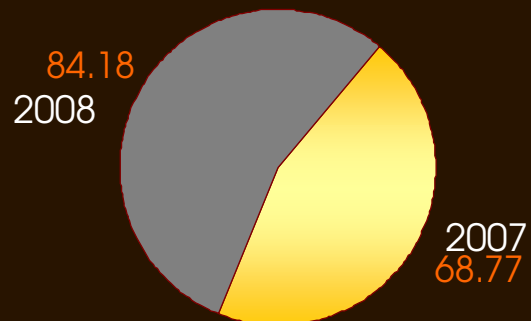
Dermatología 109 A

Principales Cirugías y Procedimientos no Quirúrgicos enero – septiembre 2008



Causa	Femenino	Masculino	Total
Terapia de luz ultravioleta	3,398	2,133	5,531
Extirpación local o destrucción de lesión o tejido de piel y tejido subcutáneo	849	306	1155
Retirada de suturas de cabeza y cuello (retirada de puntos)	550	249	799
Biopsia de piel y tejido subcutáneo	299	136	435
Otra operación sobre la piel y tejido subcutáneo	147	92	239
Quimioterapia de piel	73	22	95
Avance de pedículo o colgajo	25	9	34
Abrasión dérmica	22	9	31
Otros procedimientos diagnósticos sobre cavidad oral	14	8	22
Onicoplastia	9	13	22
Inyección o infusión de otra sustancia terapéutica o profiláctica	15	4	19
Biopsia de boca, estructura no especificada	10	6	16
Fototerapia	6	9	15
Biopsia abierta de la lengua	7	4	11
Extirpación de quiste o seno pilonidal	4	1	5
Homoinjerto de piel	2	3	5
Sutura u otro cierre de piel y tejido subcutáneo	2	1	3
Hipotermia (central) (local)	1	1	2
Biopsia de labio	2	0	2
Extracción de una, lecho de una o pliegue de una	1	1	2
Otros	21	19	40
Total	5,457	3,026	8,483



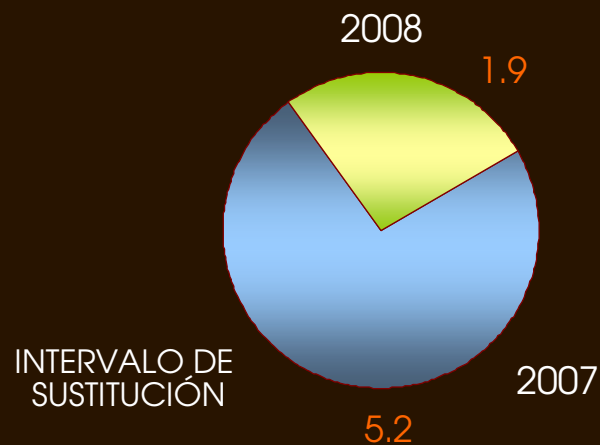
PORCENTAJE
DE OCUPACIÓN



PROMEDIO DE DÍAS
ESTANCIA



ÍNDICE DE ROTACIÓN



INTERVALO DE
SUSTITUCIÓN

DERMATOLOGÍA

109 A



Dermatología 109 A

Recursos Humanos

Categoría	Turno				Total
	Matutino	Vespertino	Nocturno	Sap, dom y fest	
Rama médica					
Jefe de servicios	2	0	0	0	2
Médico especialista "A"	3	0	0	0	3
Cirujano dentista "A"	1	0	0	0	1
Médico especialista "B"	3	0	0	0	3
Médico especialista "C"	6	0	0	0	6
Rama de enfermería					
Jefe de enfermeras "C"	1	0	0	0	1
Enfermera general titulada "A"	2	0	2	0	4
Auxiliar de enfermería "A"	3	3	0	0	6
Enfermera general titulada "C"	1	0	0	0	1
Rama paramédica					
Químico "A"	1	1	0	0	2
Afanadora	5	1	0	1	7
Lavandera en hospital	0	0	0	1	1
Operador de calderas en hospital	1	0	0	0	1
Rama de investigación					
Investigador de ciencias médicas "F"	1	0	0	0	1
Rama afín administrativa					
Apoyo administrativo en salud a 4	2	0	0	0	2
Apoyo administrativo en salud a 3	2	0	0	0	2
Apoyo administrativo en salud a 2	1	0	0	0	1
Total	35	5	2	2	44



Dermatología 109 A

Equipo de Cómputo

Descripción del equipo	Procedencia (adquisición o donación)	Año de adquisición	Procesador	Velocidad en mhz	Cantidad
C.p.u. acer acer/pac 466d	Adquisición	01/01/90	80486	66	1
C.p.u. acer acer/pac dx4	Adquisición	01/01/90	80486	100	1
C.p.u. Alaska paxson 4	Adquisición	27/10/03	Athion xp 2000+	1.67	1
Total					3

Impresoras

Descripción del equipo	Modelo	Tipo	Cantidad
Impresora hp	Desk jet 500c	Inyección	1
Impresora hp	Laser jet 5l	Laser	1
Impresora hp	Laser jet 4l	Laser	1
Impresora hp	4l	Laser	1
Impresora hp	Laser jet 6l	Laser	1
Impresoras hp	Laser jet 1080	CNB1700871	1
Total			6

Reguladores y Fuentes de Potencia Ininterrumpidas

Descripción del equipo	Marca	Modelo	Tipo	Potencia v.a.	Cantidad
Regulador	Vica	Light ii		500	1
Unidad de potencia ininterrumpidas / regulador	Vica	Fupir 400		800	1
No break	Tripp lite	Omnismart 700	No-break	700	1
Total					3



Dermatología 109 A

Equipo Médico

Descripción del equipo	Modelo	Marca	Año de adquisición	Procedencia (adquisición o donación)	No. De equipos
Power procesor MCA BECKMAN COULTER	POWER		12/abr/07	Comodato	1
Total					1

Equipo Quirúrgico

Descripción del equipo	Modelo	Marca	Año de adquisición	Procedencia (adquisición o donación)	No. De equipos
Electro-coagulador	7-900-115	Hyfrecator 2000	2006	Recursos externos	1
Total					1

Equipo de Tratamiento

Descripción del equipo	Modelo	Marca	Año de adquisición	Procedencia (adquisición o donación)	No. De equipos
Unidad de criocirugía	6072085	Brymill	12/072007	Recursos externos	1
Total					1

Equipo de Diagnóstico

Descripción del equipo	Modelo	Marca	Año de adquisición	Procedencia (adquisición o donación)	No. De equipos
Microscopio con equipo 3109006451	Axiostar Plus	CARL-ZEISS	13/12/2007	Donación	1
Total					1



Geriatría 110 B

Comparativo de Productividad enero – septiembre 2007 / 2008

Actividad	2007				2008			
	Programado	Realizado	% de Avance	Calificación	Programado	Realizado	% de avance	Calificación
Consultas de primera vez	672	637	94.79	A	720	583	80.97	R
Consultas subsecuentes	1,713	1,559	91.01	A	1,677	1,734	103.40	V
Total	2,385	2,196	92.08	A	2,397	2,317	96.66	A
Interconsultas		315				151		
Ingresos		302				324		
Egresos	357	455	127.45	V	383	426	101.23	V
Intervenciones quirúrgicas	2	0	0.00	R	1	1	100.00	V
Procedimientos no quirúrgicos		0				3		
Días paciente	2,946	3,041	103.22	V	3,039	3,042	100.10	V
Días cama	3,288	3,287	99.97	V	3,288	3,300	100.36	V
Porcentaje de ocupación	89.60	92.52	103.26	V	92.43	92.18	99.73	V



Geriatría 110 B

Comparativo de Acciones Realizadas enero – septiembre 2007 / 2008

Acciones	2007			2008		
	Hospitalizado	Ambulatorio	Total	Hospitalizado	Ambulatorio	Total
Signos vitales	60	259	319	72	285	357
Marcha y balance	25	111	136	25	45	70
Terapia respiratoria	13	60	73	14	3	17
Equilibrio	0	0	0	4	8	12
Motocidad fina	0	0	0	22	46	68
Terapia ocupacional	35	193	228	106	241	347
Uso de Ortesis	2	13	15	0	0	0
Estimulación psicomotriz	52	239	291	38	39	77
Coordinación	21	112	133	53	62	115
Ejercicios de Memoria	20	118	138	64	142	206
Terapia de Lenguaje	0	12	12	0	0	0
Alimentación Asistida	22	5	27	38	12	50
Terapia de Autoimagen	28	31	59	0	0	0
Terapia Física	25	100	125	0	0	0
Cuidados Personales	33	6	39	14	28	42
Capacitación Familiar	4	24	28	10	41	51
Terapia Individual	117	257	374	64	240	304
Terapia respiro cuidador	10	44	54	21	165	186
Terapia Familiar	35	86	121	0	1	1
Terapia Grupal	4	28	32	3	197	200
Terapia recreativa	7	41	48	0	0	0
Orientación	0	0	0	49	87	136



Geriatría 110 B

Comparativo de Acciones Realizadas enero – septiembre 2007 / 2008

Acciones	2007			2008		
	Hospitalizado	Ambulatorio	Total	Hospitalizado	Ambulatorio	Total
Movilidad	0	0	0	19	23	42
Fuerza	0	0	0	17	18	35
Higiene	0	0	0	2	2	4
Lectura de voz alta	0	0	0	0	1	1
Calculo	0	0	0	12	37	49
Orientación Familiar	0	0	0	3	54	57
Platicas Gericultistas	0	0	0	80	80	160
Grupos de apoyo	0	0	0	0	6	6
Total	513	1,739	2,252	730	1,863	2,593



Geriatría 110 B

20 Principales Motivos de Consulta enero – septiembre 2008

Causa	Femenino	Masculino	Total	%
Hipertensión y cardiopatía hipertensiva	542	141	683	29.48
Diabetes mellitus	451	179	630	27.19
Artrosis	103	21	124	5.35
Enfermedad pulmonar obstructiva crónica	73	46	119	5.14
Depresión	65	12	77	3.32
Enfermedad cerebrovascular	37	17	54	2.33
Neoplasias	22	24	46	1.99
Trastornos tiroideos	31	9	40	1.73
Cardiopatía isquémica	24	13	37	1.60
Insuficiencia renal crónica	18	16	34	1.47
Insuficiencia cardíaca congestiva	19	7	26	1.12
Demencia	19	6	25	1.08
Trastorno mixto de ansiedad y depresión	20	5	25	1.08
Enfermedad de parkinson	19	4	23	0.99
Insuficiencia venosa (crónica) (periférica)	17	3	20	0.86
Otras enfermedades del estómago y del duodeno	12	3	15	0.65
Insuficiencia hepática	8	7	15	0.65
Enfermedad del reflujo gastroesofágico sin esofagitis	6	5	11	0.47
Síndrome anémico	9	1	10	0.43
Enfermedad de alzheimer	8	2	10	0.43
Otros	198	95	293	12.65
Total	1,701	616	2,317	100.00

Nota: los diagnósticos que en este cuadro se presentan son de acuerdo a la afección principal
Patologías determinadas conforme al 97.41% de los diagnósticos capturados



Geriatría 110 B

20 Diagnósticos de Egreso más frecuentes enero – septiembre 2008

Causa	Femenino	Masculino	Total
Insuficiencia renal crónica	87	117	204
Diabetes mellitus	19	15	34
Neumonías	16	8	24
Enfermedad cerebrovascular	12	5	17
Insuficiencia cardíaca congestiva	9	5	14
Insuficiencia hepática	4	9	13
Neoplasias	2	10	12
Síndrome anémico	4	6	10
Hipertensión y cardiopatía hipertensiva	6	4	10
Enfermedad pulmonar obstructiva crónica	2	3	5
Enfermedad vascular periférica	2	2	4
Gastritis	2	2	4
Infección de vías urinarias	2	2	4
Septicemia	1	2	3
Otras convulsiones y las no especificadas	1	2	3
Trastornos del equilibrio de los electrolitos y de los líquidos	2	0	2
Catarata infantil, juvenil y presenil	0	2	2
Embolia y trombosis de otras venas especificadas	2	0	2
Varices esofágicas con hemorragia	2	0	2
Estado de choque	2	0	2
Otros	31	24	55
Total	208	218	426



Geriatría 110 B

20 Diagnósticos de Egreso por Grupo de Edad y Sexo más frecuentes enero – septiembre 2008

CAUSA	< 1		1 - 4		5 - 14		15 - 24		25 - 44	
	f	m	f	m	f	m	f	m	f	m
Insuficiencia renal crónica	0	0	0	0	0	0	7	17	15	37
Diabetes mellitus	0	0	0	0	0	0	0	0	1	3
Neumonías	0	0	0	0	0	0	0	0	0	0
Enfermedad cerebrovascular	0	0	0	0	0	0	0	0	0	0
Insuficiencia cardíaca congestiva	0	0	0	0	0	0	0	0	0	0
Insuficiencia hepática	0	0	0	0	0	0	0	0	0	4
Neoplasias	0	0	0	0	0	0	0	0	0	2
Síndrome anémico	0	0	0	0	0	0	0	0	1	2
Hipertensión y cardiopatía hipertensiva	0	0	0	0	0	0	0	0	1	1
Enfermedad pulmonar obstructiva crónica	0	0	0	0	0	0	0	0	0	0
Enfermedad vascular periférica	0	0	0	0	0	0	0	0	0	0
Gastritis	0	0	0	0	0	0	0	0	1	1
Infección de vías urinarias	0	0	0	0	0	0	0	0	0	0
Septicemia	0	0	0	0	0	0	0	0	0	0
Otras convulsiones y las no especificadas	0	0	0	0	0	0	0	0	1	0
Trastornos del equilibrio de los electrolitos y de los líquidos	0	0	0	0	0	0	0	0	0	0
Catarata infantil, juvenil y presenil	0	0	0	0	0	0	0	0	0	1
Embolia y trombosis de otras venas especificadas	0	0	0	0	0	0	0	0	1	0
Varices esofágicas con hemorragia	0	0	0	0	0	0	0	0	0	0
Estado de choque	0	0	0	0	0	0	0	0	0	0
Otros	0	0	0	0	0	0	3	2	3	7
TOTAL	0	0	0	0	0	0	10	19	24	58

Nota: los diagnósticos que en este cuadro se presentan son de acuerdo a la afección principal



Geriatría 110 B

20 Diagnósticos de Egreso por Grupo de Edad y Sexo más frecuentes enero – septiembre 2008

CAUSA	45 – 59		60 - 64		65 o +		Total Fem.	Total mas	Total general
	f	m	f	m	f	m			
Insuficiencia renal crónica	27	35	11	9	27	19	87	117	204
Diabetes mellitus	5	5	2	1	11	6	19	15	34
Neumonías	0	0	1	0	15	8	16	8	24
Enfermedad cerebrovascular	1	1	1	0	10	4	12	5	17
Insuficiencia cardiaca congestiva	0	1	0	0	9	4	9	5	14
Insuficiencia hepática	1	2	0	1	3	2	4	9	13
Neoplasias	0	3	1	0	1	5	2	10	12
Síndrome anémico	1	4	0	0	2	0	4	6	10
Hipertensión y cardiopatía hipertensiva	0	0	1	0	4	3	6	4	10
Enfermedad pulmonar obstructiva crónica	0	0	0	0	2	3	2	3	5
Enfermedad vascular periférica	0	0	0	1	2	1	2	2	4
Gastritis	0	1	0	0	1	0	2	2	4
Infección de vías urinarias	0	0	0	0	2	2	2	2	4
Septicemia	0	0	0	0	1	2	1	2	3
Otras convulsiones y las no especificadas	0	1	0	0	0	1	1	2	3
Trastornos del equilibrio de los electrolitos y de los líquidos	0	0	0	0	2	0	2	0	2
Catarata infantil, juvenil y presenil	0	0	0	1	0	0	0	2	2
Embolia y trombosis de otras venas especificadas	0	0	0	0	1	0	2	0	2
Varices esofágicas con hemorragia	1	0	0	0	1	0	2	0	2
Estado de choque	0	0	1	0	1	0	2	0	2
Otros	2	4	1	2	22	9	31	24	55
TOTAL	38	57	19	15	117	69	208	218	426

Nota: los diagnósticos que en este cuadro se presentan son de acuerdo a la afección principal



Geriatría 110 B

Principales Causas de Defunción enero – septiembre 2008

Causa	Femenino	Masculino	Total
Insuficiencia renal crónica	3	11	14
Neumonía	8	3	11
Estado de choque	2	0	2
Insuficiencia cardíaca	2	0	2
Septicemia	0	2	2
Senilidad	0	1	1
Necrosis epidérmica toxica [lyell]	1	0	1
Síndrome hepatorenal	1	0	1
Insuficiencia hepática	1	0	1
Enfermedad toxica del hígado con hepatitis aguda	0	1	1
Síndrome de laceración y hemorragia gastroesofágicas	0	1	1
Insuficiencia respiratoria aguda	1	0	1
Síndrome de dificultad respiratoria del adulto	1	0	1
Varices esofágicas con hemorragia	1	0	1
Enfermedad vascular periférica	1	0	1
Enfermedad cerebrovascular	1	0	1
Cardiopatía isquémica	1	0	1
Demencia vascular de comienzo agudo	0	1	1
Desnutrición proteicoenergética severa	0	1	1
Insuficiencia corticosuprarrenal primaria	1	0	1
Otros	2	2	4
Total	27	23	50



Geriatría 110 B

Principales causas de Defunción por Grupo de Edad y Sexo enero – septiembre 2008

CAUSA	< 1		1 - 4		5 - 14		15 - 24		25 - 44	
	f	m	f	m	f	m	f	m	f	m
Insuficiencia renal crónica	0	0	0	0	0	0	0	0	1	4
Neumonía	0	0	0	0	0	0	0	0	0	0
Estado de choque	0	0	0	0	0	0	0	0	0	0
Insuficiencia cardiaca	0	0	0	0	0	0	0	0	0	0
Septicemia	0	0	0	0	0	0	0	0	0	0
Senilidad	0	0	0	0	0	0	0	0	0	0
Necrosis epidérmica toxica [lyell]	0	0	0	0	0	0	0	0	0	0
Síndrome hepatorenal	0	0	0	0	0	0	0	0	0	0
Insuficiencia hepática	0	0	0	0	0	0	0	0	0	0
Enfermedad toxica del hígado con hepatitis aguda	0	0	0	0	0	0	0	0	0	0
Síndrome de laceración y hemorragia gastroesofágicas	0	0	0	0	0	0	0	0	0	0
Insuficiencia respiratoria aguda	0	0	0	0	0	0	0	0	0	0
Síndrome de dificultad respiratoria del adulto	0	0	0	0	0	0	0	0	0	0
Varices esofágicas con hemorragia	0	0	0	0	0	0	0	0	0	0
Enfermedad vascular periférica	0	0	0	0	0	0	0	0	0	0
Enfermedad cerebrovascular	0	0	0	0	0	0	0	0	0	0
Cardiopatía isquemica	0	0	0	0	0	0	0	0	0	0
Demencia vascular de comienzo agudo	0	0	0	0	0	0	0	0	0	0
Desnutrición proteico-calórica severa	0	0	0	0	0	0	0	0	0	1
Insuficiencia corticosuprarrenal primaria	0	0	0	0	0	0	0	0	0	0
Otros	0	0	0	0	0	0	0	0	0	0
TOTAL	0	0	0	0	0	0	0	0	1	5



Geriatría 110 B

Principales causas de Defunción por Grupo de Edad y Sexo enero – septiembre 2008

CAUSA	45 – 59		60 - 64		65 o +		Total Fem.	Total mas	Total general
	f	m	f	m	f	m			
Insuficiencia renal crónica	0	2	0	1	2	4	3	11	14
Neumonía	0	0	0	0	8	3	8	3	11
Estado de choque	0	0	1	0	1	0	2	0	2
Insuficiencia cardiaca	0	0	0	0	2	0	2	0	2
Septicemia	0	0	0	0	0	2	0	2	2
Senilidad	0	0	0	0	0	1	0	1	1
Necrolisis epidérmica toxica [lyell]	0	0	0	0	1	0	1	0	1
Síndrome hepatorenal	0	0	0	0	1	0	1	0	1
Insuficiencia hepática	0	0	0	0	1	0	1	0	1
Enfermedad toxica del hígado con hepatitis aguda	0	1	0	0	0	0	0	1	1
Síndrome de laceración y hemorragia gastroesofagicas	0	0	0	1	0	0	0	1	1
Insuficiencia respiratoria aguda	0	0	0	0	1	0	1	0	1
Síndrome de dificultad respiratoria del adulto	0	0	0	0	1	0	1	0	1
Varices esofágicas con hemorragia	1	0	0	0	0	0	1	0	1
Enfermedad vascular periférica	0	0	0	0	1	0	1	0	1
Enfermedad cerebrovascular	0	0	1	0	0	0	1	0	1
Cardiopatía isquemica	0	0	0	0	1	0	1	0	1
Demencia vascular de comienzo agudo	0	0	0	0	0	1	0	1	1
Desnutrición proteico-calorica severa	0	0	0	0	0	0	0	1	1
Insuficiencia corticosuprarrenal primaria	0	0	0	0	1	0	1	0	1
Otros	0	2	0	0	2	0	2	2	4
TOTAL	1	5	2	2	23	11	27	23	50



Geriatría 110 B

Principales Cirugías y Procedimientos no Quirúrgicos enero – septiembre 2008



Causa	Femenino	Masculino	Total
Cateterismo venoso, no clasificado bajo otro concepto	3	0	3
Disección venosa	1	0	1
Total	4	0	4



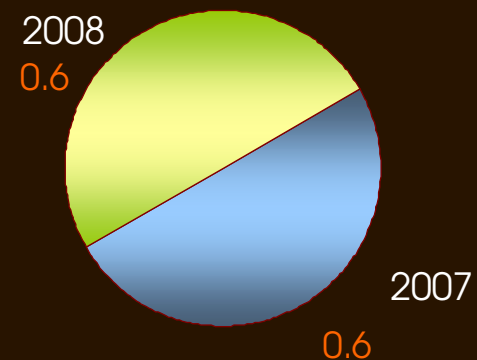
PORCENTAJE
DE OCUPACIÓN



PROMEDIO DE DÍAS
ESTANCIA



ÍNDICE DE ROTACIÓN



INTERVALO DE
SUSTITUCIÓN

GERIATRÍA

110 B



Geriatría 110 B

Recursos Humanos

Categoría	Turno				Total
	Matutino	Vespertino	Nocturno	Sap, dom y fest	
Rama médica					
Médico especialista "A"	3	0	0	0	3
Médico especialista "C"	3	0	0	0	3
Rama paramédica					
Psicólogo clínico	1	0	0	0	1
Rama afín administrativa					
Apoyo administrativo en salud a 4	1	0	0	0	1
Apoyo administrativo en salud a 3	1	0	0	0	1
Total	9	0	0	0	9

Equipo de Cómputo

Descripción del equipo	Procedencia (adquisición o donación)	Año de adquisición	Procesador	Velocidad en mhz	Cantidad
C.p.u. Ibm 466dx2-dp	Adquisición	02/02/99	Pentium iii	66	1
C.p.u. acer acer mate	Adquisición	02/02/99	80486	33	1
Total					2



Geriatría 110 B

Impresoras

Descripción del equipo	Modelo	Tipo	Cantidad
Impresora hp	Laser jet 2p	Laser	1
Total			1

Reguladores y Fuentes de Potencia Ininterrumpidas

Descripción del equipo	Marca	Modelo	Tipo	Potencia v.a.	Cantidad
Regulador	Vica	Vica		600	1
Unidad de potencia ininterrumpidas / regulador	Complete	300		300	1
Total					2



Oncología 111 A

Comparativo de Productividad enero – septiembre / 2007 - 2008

Actividad	2007				2008			
	Programado	Realizado	% de Avance	Calificación	Programado	Realizado	% de avance	Calificación
Consultas de primera vez	10,800	8,700	80.56	R	9,969	8,547	85.74	R
Consultas subsecuentes	42,964	43,512	101.28	V	43,649	39,471	90.43	A
Total	53,764	52,212	97.11	V	53,618	48,018	89.56	R
Ingresos		3,272				2,342		
Egresos	2,867	2,976	103.80	V	2,991	2,396	80.11	R
Intervenciones quirúrgicas	1,293	1,371	106.03	V	1,385	1,001	72.27	R
Procedimientos no Quirúrgicos		350				953		
Días paciente	17,273	16,240	94.02	A	11,555	11,841	102.48	V
Días cama	22,742	22,657	99.63	V	15,892	15,950	100.36	V
Porcentaje de ocupación	75.95	71.68	94.38	A	72.71	74.24	102.10	V



Oncología 111 A

20 Principales Motivos de Consulta enero – septiembre 2008

Causa	Femenino	Masculino	Total	%
Tumor maligno del cuadrante superior externo de la mama	8,558	41	8,599	17.91
Enfermedad inflamatoria del cuello uterino	8,024	0	8,024	16.71
Tumor maligno del exocervix	6,850	0	6,850	14.27
Tumor maligno del ovario	1,806	0	1,806	3.76
Tumor maligno de la piel	1,021	598	1,619	3.37
Mastopatía quística difusa	1,388	1	1,389	2.89
Persona que teme estar enferma, a quien no se hace diagnóstico	1,347	7	1,354	2.82
Caries dental y enfermedades del periodonto	939	243	1,182	2.46
Tumor benigno del cuello del útero	959	0	959	2.00
Tumor maligno del tejido conjuntivo y tejido blando	557	374	931	1.94
Tumor maligno del endometrio	930	0	930	1.94
Tumor maligno de la glándula tiroides	676	126	802	1.67
Tumor maligno del testículo	0	692	692	1.44
Tumor maligno de la boca	368	319	687	1.43
Papilomavirus	639	0	639	1.33
Tumor maligno del recto	271	367	638	1.33
Tumor maligno del colon	377	255	632	1.32
Historia familiar de tumor maligno de mama	590	0	590	1.23
Traumatismo del ojo y de la orbita	232	327	559	1.16
Tumor maligno de la prostata	0	456	456	0.95
Otros	6,018	2,662	8,680	18.08
Total	41,550	6,468	48,018	100.00

Nota: los diagnósticos que en este cuadro se presentan son de acuerdo a la afección principal
Patologías determinadas conforme al 100.00% de los diagnósticos capturados



Oncología 111 A

20 Diagnósticos de Egreso más frecuentes enero – septiembre 2008

Causa	Femenino	Masculino	Total
Tumor maligno del exocervix	448	0	448
Tumor maligno del ovario	285	0	285
Tumor maligno del cuadrante superior externo de la mama	235	2	237
Tumor maligno del testículo	0	150	150
Tumor maligno de la piel	48	36	84
Tumor maligno del colon	63	18	81
Tumor maligno del recto	27	42	69
Tumor maligno del endometrio	68	0	68
Tumor maligno del estomago	32	33	65
Tumor maligno de la glándula tiroides	55	6	61
Tumor maligno de boca	18	30	48
Tumor maligno de la laringe	4	29	33
Tumor maligno de la porción central de la mama	32	0	32
Tumor maligno de los huesos	9	15	24
Tumor maligno del retroperitoneo	11	13	24
Tumor maligno del endocervix	23	0	23
Tumor maligno del miembro inferior	13	8	21
Tumor maligno del ano	8	12	20
Tumor maligno de la fosa nasal	15	5	20
Tumor maligno de la glándula parotida	7	11	18
Otros	381	204	585
Total	1,782	614	2,396



Oncología 111 A

20 Diagnósticos de Egreso por Grupo de Edad y Sexo más frecuentes enero – septiembre 2008

CAUSA	< 1		1 - 4		5 - 14		15 - 24		25 - 44	
	f	m	f	m	f	m	f	m	f	m
Tumor maligno del exocervix	0	0	0	0	0	0	0	0	156	0
Tumor maligno del ovario	0	0	0	0	0	0	35	0	79	0
Tumor maligno del cuadrante superior externo de la mama	0	0	0	0	0	0	2	0	81	1
Tumor maligno del testículo	0	0	0	0	0	0	0	72	0	75
Tumor maligno de la piel	0	0	0	0	0	0	0	1	7	1
Tumor maligno del colon	0	0	0	0	0	0	0	2	29	5
Tumor maligno del recto	0	0	0	0	0	0	0	0	4	17
Tumor maligno del endometrio	0	0	0	0	1	0	0	0	19	0
Tumor maligno del estomago	0	0	0	0	0	0	3	0	13	10
Tumor maligno de la glándula tiroides	0	0	0	0	0	0	1	0	17	1
Tumor maligno de boca	0	0	0	0	0	0	0	1	4	8
Tumor maligno de la laringe	0	0	0	0	0	0	1	0	0	8
Tumor maligno de la porción central de la mama	0	0	0	0	0	0	0	0	9	0
Tumor maligno de los huesos	0	0	0	0	0	0	3	11	0	1
Tumor maligno del retroperitoneo	0	0	0	0	0	0	0	5	2	4
Tumor maligno del endocervix	0	0	0	0	0	0	0	0	8	0
Tumor maligno del miembro inferior	0	0	0	0	0	0	1	1	2	2
Tumor maligno del ano	0	0	0	0	0	0	0	0	3	3
Tumor maligno de la fosa nasal	0	0	0	0	0	0	0	0	3	0
Tumor maligno de la glándula parotida	0	0	0	0	0	0	0	2	2	3
Otros	0	0	0	0	2	0	23	12	118	52
TOTAL	0	0	0	0	3	0	69	107	556	191



Oncología 111 A

20 Diagnósticos de Egreso por Grupo de Edad y Sexo más frecuentes enero – septiembre 2008

CAUSA	45 – 59		60 - 64		65 o +		Total Fem.	Total mas	Total general
	f	m	f	m	f	m			
Tumor maligno del exocervix	205	0	41	0	46	0	448	0	448
Tumor maligno del ovario	135	0	16	0	20	0	285	0	285
Tumor maligno del cuadrante superior externo de la mama	103	1	22	0	27	0	235	2	237
Tumor maligno del testículo	0	2	0	0	0	1	0	150	150
Tumor maligno de la piel	18	14	3	2	20	18	48	36	84
Tumor maligno del colon	21	4	3	4	10	3	63	18	81
Tumor maligno del recto	15	5	0	9	8	11	27	42	69
Tumor maligno del endometrio	19	0	13	0	16	0	68	0	68
Tumor maligno del estomago	7	20	2	1	7	2	32	33	65
Tumor maligno de la glándula tiroides	21	3	6	0	10	2	55	6	61
Tumor maligno de boca	7	7	1	4	6	10	18	30	48
Tumor maligno de la laringe	1	6	0	1	2	14	4	29	33
Tumor maligno de la porción central de la mama	18	0	1	0	4	0	32	0	32
Tumor maligno de los huesos	5	3	0	0	1	0	9	15	24
Tumor maligno del retroperitoneo	9	2	0	2	0	0	11	13	24
Tumor maligno del endocervix	10	0	2	0	3	0	23	0	23
Tumor maligno del miembro inferior	3	2	0	1	7	2	13	8	21
Tumor maligno del ano	2	6	0	0	3	3	8	12	20
Tumor maligno de la fosa nasal	1	0	5	2	6	3	15	5	20
Tumor maligno de la glándula parotida	4	5	1	1	0	0	7	11	18
Otros	155	87	30	12	53	41	381	204	585
TOTAL	759	167	146	39	249	110	1,782	614	2,396



Oncología 111 A

Principales Causas de Defunción enero – septiembre 2008

Causa	Femenino	Masculino	Total
Tumor maligno del exocervix	10	0	10
Tumor maligno del cuadrante superior externo de la mama	4	0	4
Tumor maligno del ovario	4	0	4
Tumor maligno del fundus gástrico	1	2	3
Tumor maligno del esófago, porción cervical	1	1	2
Tumor maligno del ciego	1	1	2
Tumor maligno del recto	1	1	2
Tumor maligno del testículo no descendido	0	2	2
Tumor maligno del testículo descendido	0	2	2
Choque hipovolemico	1	1	2
Tumor maligno de la cabeza del páncreas	0	1	1
Tumor maligno de la base de la lengua	0	1	1
Tumor maligno del paladar blando	0	1	1
Tumor maligno del mediastino	0	1	1
Tumor maligno del pliegue aritenopiglotico, cara hipofaringea	0	1	1
Tumor maligno del esófago, porción torácica	1	0	1
Tumor maligno del colon ascendente	1	0	1
Tumor maligno del colon	1	0	1
Tumor maligno de la vesícula biliar	1	0	1
Tumor maligno de la ampolla de vater	1	0	1
Otros	6	14	20
Total	34	29	63



Oncología 111 A

Principales Causas de Defunción por Grupo de Edad y Sexo enero – septiembre 2008

CAUSA	< 1		1 - 4		5 - 14		15 - 24		25 - 44	
	f	m	f	m	f	m	f	m	f	m
Tumor maligno del exocervix	0	0	0	0	0	0	0	0	2	0
Tumor maligno del cuadrante superior externo de la mama	0	0	0	0	0	0	0	0	1	0
Tumor maligno del ovario	0	0	0	0	0	0	1	0	2	0
Tumor maligno del fundus gástrico	0	0	0	0	0	0	0	0	1	0
Tumor maligno del esófago, porción cervical	0	0	0	0	0	0	0	0	0	0
Tumor maligno del ciego	0	0	0	0	0	0	0	0	1	0
Tumor maligno del recto	0	0	0	0	0	0	0	0	0	0
Tumor maligno del testículo no descendido	0	0	0	0	0	0	0	0	0	2
Tumor maligno del testículo descendido	0	0	0	0	0	0	0	2	0	0
Choque hipovolemico	0	0	0	0	0	0	0	0	0	0
Tumor maligno de la cabeza del páncreas	0	0	0	0	0	0	0	0	0	0
Tumor maligno de la base de la lengua	0	0	0	0	0	0	0	0	0	0
Tumor maligno del paladar blando	0	0	0	0	0	0	0	0	0	0
Tumor maligno del mediastino	0	0	0	0	0	0	0	0	0	0
Tumor maligno del pliegue aritenopiglotico, cara hipofaringea	0	0	0	0	0	0	0	0	0	0
Tumor maligno del esófago, porción torácica	0	0	0	0	0	0	0	0	0	0
Tumor maligno del colon ascendente	0	0	0	0	0	0	0	0	1	0
Tumor maligno del colon	0	0	0	0	0	0	0	0	0	0
Tumor maligno de la vesícula biliar	0	0	0	0	0	0	0	0	0	0
Tumor maligno de la ampolla de vater	0	0	0	0	0	0	0	0	0	0
Otros	0	0	0	0	0	0	0	1	1	3
TOTAL	0	0	0	0	0	0	1	3	9	5



Oncología 111 A

Principales Causas de Defunción por Grupo de Edad y Sexo enero – septiembre 2008

CAUSA	45 – 59		60 - 64		65 o +		Total Fem.	Total mas	Total general
	f	m	f	m	f	m			
Tumor maligno del exocervix	5	0	3	0	0	0	10	0	10
Tumor maligno del cuadrante superior externo de la mama	2	0	0	0	1	0	4	0	4
Tumor maligno del ovario	1	0	0	0	0	0	4	0	4
Tumor maligno del fundus gástrico	0	2	0	0	0	0	1	2	3
Tumor maligno del esófago, porción cervical	1	0	0	0	0	1	1	1	2
Tumor maligno del ciego	0	1	0	0	0	0	1	1	2
Tumor maligno del recto	0	0	0	0	1	1	1	1	2
Tumor maligno del testículo no descendido	0	0	0	0	0	0	0	2	2
Tumor maligno del testículo descendido	0	0	0	0	0	0	0	2	2
Choque hipovolemico	0	1	1	0	0	0	1	1	2
Tumor maligno de la cabeza del páncreas	0	0	0	0	0	1	0	1	1
Tumor maligno de la base de la lengua	0	1	0	0	0	0	0	1	1
Tumor maligno del paladar blando	0	0	0	1	0	0	0	1	1
Tumor maligno del mediastino	0	1	0	0	0	0	0	1	1
Tumor maligno del pliegue aritenoepiglotico, cara hipofaringea	0	1	0	0	0	0	0	1	1
Tumor maligno del esófago, porción torácica	1	0	0	0	0	0	1	0	1
Tumor maligno del colon ascendente	0	0	0	0	0	0	1	0	1
Tumor maligno del colon	1	0	0	0	0	0	1	0	1
Tumor maligno de la vesícula biliar	0	0	1	0	0	0	1	0	1
Tumor maligno de la ampolla de vater	0	0	0	0	1	0	1	0	1
Otros	4	4	1	1	0	5	6	14	20
TOTAL	15	11	6	2	3	8	34	29	63



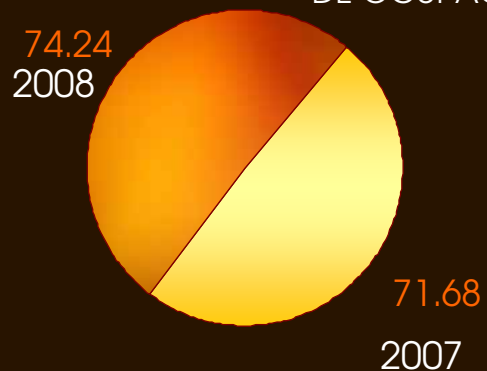
Oncología 111 A

Principales Cirugías y Procedimientos no Quirúrgicos enero – septiembre 2008


Causa	Femenino	Masculino	Total
Inyección o infusión de sustancia quimioterapéutica contra cancer	302	180	482
Implantación o inserción de elementos radioactivos	432	30	462
Histerectomía	194	0	194
Extirpación local o destrucción de lesión o tejido de piel y tejido subcutáneo	99	56	155
Mastectomía	129	0	129
Laparotomía exploradora	79	10	89
Tiroidectomía y paratiroidectomía	71	11	82
Biopsia de mama	57	0	57
Extirpación o destrucción local de lesión de mama	39	0	39
Ooforectomía y salpingooforectomía	31	0	31
Transfusión de sangre entera	23	2	25
Colostomía permanente	11	2	13
Biopsia abierta de nervio o ganglio craneal o periférico	7	3	10
Excentración pélvica	10	0	10
Sialoadenectomía	3	4	7
Biopsia cerrada de laringe [endoscópica]	0	7	7
Hemicolectomía derecha	4	3	7
Excisión de tejido blando	3	4	7
Excisión local o extirpación de otra lesión de nariz	3	2	5
Nefrectomía parcial	1	4	5
Otros	78	60	138
Total	1,576	378	1,954



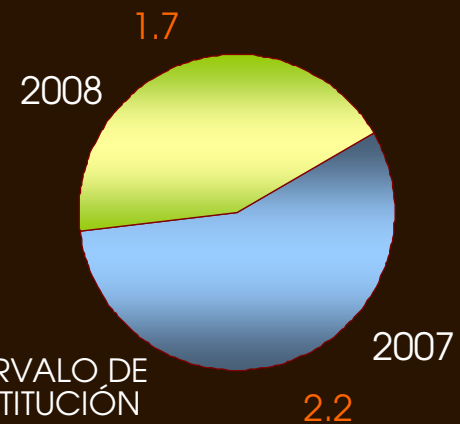
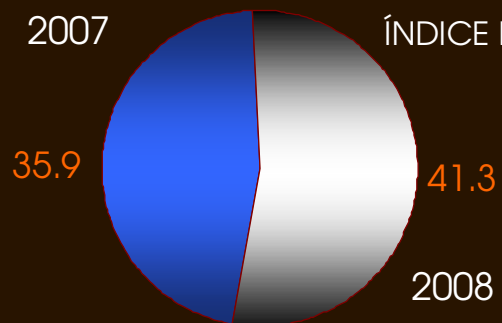
PORCENTAJE
DE OCUPACIÓN



PROMEDIO DE DÍAS
ESTANCIA



ÍNDICE DE ROTACIÓN



ONCOLOGÍA

111 A



Oncología 111 A

Recursos Humanos

Categoría	Turno					Total
	Completo	Matutino	Vespertino	Nocturno	Sap, dom y fest	
Rama médica						
Jefe de servicio	0	3	0	0	0	3
Médico especialista "A"	0	17	5	0	1	23
Cirujano dentista "A"	0	3	0	0	0	3
Médico especialista "B"	0	9	1	0	0	10
Médico especialista "C"	0	14	0	0	0	14
Cirujano dentista "B"	0	1	0	0	0	1
Cirujano dentista "C"	0	2	0	0	0	2
Rama de enfermería						
Enfermera jefe de servicios	0	0	1	0	0	1
Enfermera especialista "A"	0	5	0	0	0	5
Enfermera general titulada "A"	0	26	15	16	0	57
Auxiliar de enfermería "A"	0	11	5	3	0	19
Enfermera general titulada "B"	0	9	2	6	0	17
Auxiliar de enfermería "B"	0	3	3	0	0	6
Enfermera especialista "B"	0	4	0	0	0	4
Enfermera general titulada "C"	0	4	3	3	0	10
Enfermera especialista "C"	0	2	1	0	0	3
Eventuales						
Apoyo Administrativo en Salud a-5 eventual	0	1	0	0	0	1



Oncología 111 A

Recursos Humanos

Categoría	Turno					Total
	Completo	Matutino	Vespertino	Nocturno	Sap, dom y fest	
Rama paramédica						
Técnico laboratorista "A"	0	2	0	0	0	2
Técnico radiólogo en radioterapia	0	8	7	0	0	15
Técnico electrodiagnóstico	0	1	0	0	0	1
Terapista	0	1	1	0	0	2
Cocinero en hospital	0	1	0	0	0	1
Nutricionista	0	0	1	0	0	1
Laboratorista "A"	0	0	1	0	0	1
Inhaloterapia	0	3	1	0	0	4
Profesional en trabajo social en área médica	0	0	1	0	0	1
Afanadora	0	17	2	4	2	25
Camillero	0	4	4	1	2	11
Físico en hospital	0	4	3	0	0	7
Investigación						
Investigador en ciencias medicas "D"	0	1	0	0	0	1
Rama afin administrativa						
Soporte administrativo "A"	0	1	0	0	0	1
Soporte administrativo "C"	1	0	0	0	0	1
Apoyo administrativo en salud a-8	0	1	0	0	0	1
Apoyo administrativo en salud a-7	0	3	0	1	0	4
Apoyo administrativo en salud a-6	0	11	3	1	0	15
Apoyo administrativo en salud a-5	0	2	0	0	1	3
Apoyo administrativo en salud a-4	0	4	0	0	0	4
Apoyo administrativo en salud a-3	0	2	1	0	1	4
Apoyo administrativo en salud a-2	0	1	1	0	0	2
Total	1	181	62	35	7	286



Oncología 111 A

Equipo de Computo

Descripción del equipo	Procedencia (adquisición o donación)	Año de adquisición	Procesador	Velocidad en mhz	Cantidad
C.p.u. Compaq despro evo	Adquisición	01/01/01	Pentium 4	1500	3
C.p.u. acer mate 466d	Adquisición	01/01/90	80486	66	2
C.p.u. acer mate 466d	Adquisición	02/02/99	80486	66	1
C.p.u. Computación integral pentium	Adquisición	02/02/99	Amd-k5	233	1
C.p.u. Lanix genesis	Adquisición	01/01/99	Pentium iii	20	1
C.p.u. acer mate 433s	Adquisición	01/01/90	80486	33	1
C.p.u. Ibm pc350	Adquisición	01/01/90	80586/pentium	333	1
C.p.u. Sin marca sin modelo	Adquisición	01/01/90	80586/pentium	200	1
C.p.u. acer mate 425s	Adquisición	02/02/99	80486	25	1
C.p.u. acer aspire	Adquisición	02/02/99	Pentium mmx	200	1
C.p.u. Compaq prolinea 4/25s	Adquisición	02/02/99	80486	25	1
C.p.u. Compaq deskpro en	Adquisición	02/02/99	Pentium iii	733	2
C.p.u. Computación integral/computación integral	Adquisición	01/01/90	80586/pentium	233	1
C.p.u. Computación integral/computación integral	Adquisición	02/02/99	80586/pentium	266	1
C.p.u. acer acer power 5200	Adquisición	02/02/99	Pentium ii	400	1
C.p.u. Microtech sin mod.	Adquisición	02/02/99	Pentium iii	20	1
C.p.u. Dell 433/l	Adquisición	02/02/99	80486	33	1
C.p.u. Ibm pc350	Adquisición	02/02/99	80586/pentium	200	1
C.p.u. Lanix pentium	Adquisición	01/01/90	80586/pentium	100	1
C.p.u. Caja blanca aurum	Adquisición	02/02/99	Pentium ii	400	3
C.p.u. Compaq prolinea 433	Adquisición	01/01/90	80486	33	1



Oncología 111 A

Equipo de Computo

Descripción del equipo	Procedencia (adquisición o donación)	Año de adquisición	Procesador	Velocidad en mhz	Cantidad
C.p.u. Compaq presario 5023	Adquisición	02/02/99	Pentium ii	266	2
C.p.u. Silicon graphics iris indigo	Adquisición	01/01/90	80586/pentium	200	1
C.p.u. Lanix 486/dx2	Adquisición	02/02/99	80486	100	1
C.p.u. Ibm 1pd 8899a	Donación	16/03/02			2
C.p.u. Alaska paxson 4	Adquisición	09/10/03	Athión xp 2000+	1.67	1
Lap top	Recursos ext.	13/04/04	Pentium 4	2.6 ghz	1
C.p.u. Genérico	Donación	21/04/04	Pentium 4	2.8 ghz	4
C.p.u. LG	Recursos ext.	25/04/05	52X MAX		1
C.p.u. Sony VAIO VGN-S460F (PCG-6GKP)	Recursos ext	12/08/05	Intel centrino Pen.	1.73	1
Microcomputadoras	Donación	27/11/06			37
C.p.u. KEE09528	Recursos ext.	09//11/2007			1
C.p.u. KEE09528	Recursos ext	09/11/2007			1
Total					80



Oncología 111 A

Impresoras

Descripción del equipo	Modelo	Tipo	Cantidad
Impresoras hp	Desk jet 550c	Inyección	1
Impresoras epson	Stylus photo 700	Inyección	1
Impresoras epson	Stylus color 430	Inyección	1
Impresoras canon	Bjc-4200	Inyección	1
Impresoras hp	Deskjet	Inyección	1
Impresoras hp	Deskjet 1600	Inyección	1
Impresoras hp	Laser jet 4l	Laser	1
Impresoras hp	Laser jet 6p	Laser	3
Impresoras hp	Laser jet 4l	Laser	1
Impresoras hp	Laser jet 5l	Laser	1
Impresoras hp	Laser jet 4l	Laser	2
Impresoras hp	Laser jet 5l	Laser	1
Impresoras hp	Laser jet 6l	Laser	1
Impresoras hp	6l	Laser	1
Impresoras laserjet	6l	Laser	1
Impresoras citizen	A1-15	Matriz	1
Impresoras star	Nx-100	Matriz	1
Impresoras star	Nx-1500	Matriz	1
Impresoras star	Nx-1001	Matriz	1



Oncología 111 A

Impresoras

Descripción del equipo	Modelo	Tipo	Cantidad
Impresoras epson	Stylus c42sx	Inyección	2
Impresoras hp	Deskjet 5650 (6490 a)	Inyección	1
Impresoras hp	Laser jet 1200	Laser	1
Impresora hewlett packard	Psc 1300 series (q5763a)	Multifuncional	1
Impresora multifuncional hp	Psc 1315 (Q5763A)	Inyección	1
Impresora hp	Láser jet 1320	láser	1
Total			29



Oncología 111 A

Reguladores y Fuentes de Potencia Ininterrumpidas

Descripción del equipo	Marca	Modelo	Tipo	Potencia v.a.	Cantidad
Unidad de potencia ininterrumpidas / regulador	Vica	Light ii		200	1
Unidad de potencia ininterrumpidas / regulador	Tdmax	1000		200	1
Unidad de potencia ininterrumpidas / regulador	Compleat	Cmtpc-900		600	1
Unidad de potencia ininterrumpidas / regulador	Vica	Fupir		1	1
Unidad de potencia ininterrumpidas / regulador	Vica	Fupir 400		600	2
Unidad de potencia ininterrumpidas / regulador	Vica	Fupir 400		20	1
Unidad de potencia ininterrumpidas / regulador	Tripp lite	Omni page		600	2
Unidad de potencia ininterrumpidas / regulador	Tripp lite	Omnismart 850		965	1
Unidad de potencia ininterrumpidas / regulador	Sola basic	Micro sr - 1000		600	1
Unidad de potencia ininterrumpidas / regulador	Tripp lite	Smartpro2200		200	5
Unidad de potencia ininterrumpidas / regulador	Tripp lite	Smart 675		600	1
Total					17

Equipo Médico

Descripción del equipo	Modelo	Marca	Año de adquisición	Procedencia (adquisición o donación)	No. De equipos
Otros aparatos y equipo médico quirúrgico	Mav3	Eku	2006	Recursos	1
Equipo de electrocirugía	FORCE FX	VALLEY LAB	03/08/05	Pto. Federal	1
Equipo de electrocirugía	SYSTEM 1000	COOPER	09/09/05	Rec. Externos	1
Vaporizador penlon selctactec	DL0060349	PENLON	28/feb/07	Comodato	1
Vaporizador desflurano	BAXTER		06/05/08	Comodato	2
Infusor de jeringa con base y cable M02817	3010	medex	04/may/07	Comodato	1
Total					7



Oncología 111 A

Equipo de Imagenología

Descripción del equipo	Modelo	Marca	Año de adquisición	Procedencia (adquisición o donación)	No. De equipos
Ultrasonido	Tosbee	Toshiba		Adquisición	1
Rx móvil	Unimatic	Universal	1994	Adquisición	1
Simulador	Sat 10tx	Shimadzu		Adquisición	1
Total					3

Equipo de Tratamiento

Descripción del equipo	Modelo	Marca	Año de adquisición	Procedencia (adquisición o donación)	No. De equipos
Bomba de cobalto mds nordion	Elite 80	Mds nordion	1994	Adquisición	1
Bomba de cobalto theratronics	Phoenix 94	Theratroni	2000	Adquisición	1
Aparato para brauterapia de alta tasa	Microelectr on	Nucletron	1992	Adquisición	1
Cámara de ionización	hdr 310002	Semiflex	2003	Adquisición	1
Unidad dental				Presupuesto	1
Aceleración lineal		Electa Precise	31/12/2006	Donación	1
Evacuador de humo	SE-5000	Intermed	09/09/05	Rec. Externos	3
Nasofaringoscopio		Flexible	09/1105	Rec. Externos	1
Cargadores para fletcher		Tipo 640-RB	22/12/05	Rec. Externos	1
Equipo de electrocirugía	Leep system	Cooper sirurgical	22/07/2007	Rec. Externos	1
Macromanipulador		Fine spot 200-400mm	07/09/2007	Rec. Externos	1
Unidad de anestesia intermedia	Aespire 7100	Dates omheda	14/08/2007	Rec. Externos	1
Equipo de rayos x	Coriy 70 plus	Coriy Medical sis	20/07/2007	Rec. Externos	1
Criostato	5401		09/04/07	Donación	1
Dermatomo eléctrico ZIMMER	33161	203141 2006	28/05/07	Donación	1
Vaporizador desflurano	D - Vapor	Drager	2008	Comodato	1
Vaporizador desflurano	Baxter		2008	Comodato	1
Dermatomo eléctrico WESTPRIME	M13100	M12189	28/05/07	Donación	1
Total					20



Oncología 111 A

Equipo de Diagnóstico

Descripción del equipo	Modelo	Marca	Año de adquisición	Procedencia (adquisición o donación)	No. De equipos
Amalgamador	D.I.	Semadi	Sin inform.	Sin información	1
Ventilador pulmonar	16186-08M		28-feb-07	Donación	1
Ventilador portatil	153455		28-feb-07	Donación	1
Equipo automatizado de inyección de contraste	CT 9000	Liebel Flarsheim	01/09/08	Prestamo	1
Monitor de paciente	POET PLUS 810		28-feb-07	Donación	1
Total					5

Equipo Quirúrgico

Descripción del equipo	Modelo	Marca	Año de adquisición	Procedencia (adquisición o donación)	No. De equipos
Máquina de anestesia	8019	Plarre			3
Máquina de anestesia	Am 700	Penlon			1
Máquina de anestesia	Prima 103	Penlon			1
Ventilador de anestesia	Av 600	Penlon			2
Ventilador de anestesia	Mark 4ª	Bird			2
Monitor ecg, spo2, pni y temp.	Passport	Datascope			1
Monitor ecg, spo2, temp., presión	Cardiicap	Dates			2
Capnografo (monitor)	Poette plus	Criticare			2
Capnografo (monitor)	Capnomac ultima	Dates			1
Electro-cirugía	Force 2	Valleylab			2
Electro-cirugía	Sse2k	Valleylab			2
Desfibrilador	Ed 420	Ppg			1



Oncología 111 A

Equipo Quirúrgico

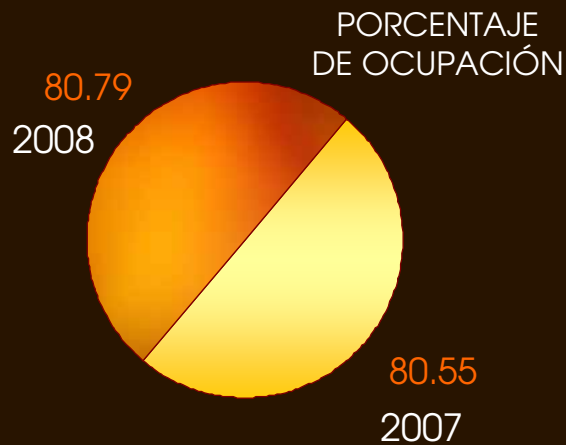
Descripción del equipo	Modelo	Marca	Año de adquisición	Procedencia (adquisición o donación)	No. De equipos
Monitor ecg, presion		H.p.			1
Monitor ecg	Bed side	E.for m.			1
Monitor de oximetria	Pm-600				1
Desfibrilador	Life pak 7	Physiocontrol			1
Sistema de radio cirugía		Brainlab	31/12/2006	Donación	1
Estación de trabajo para el sistema de planeación preci.			31/10/06	Donación	1
Total					26



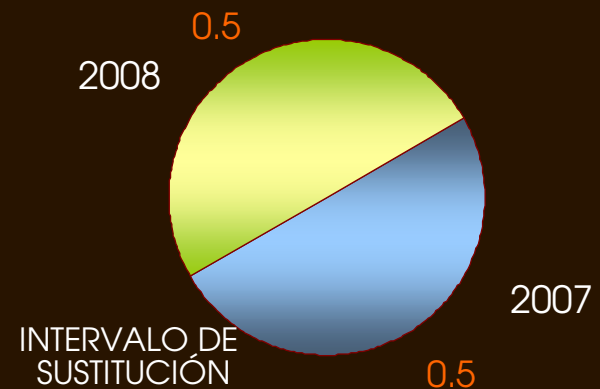
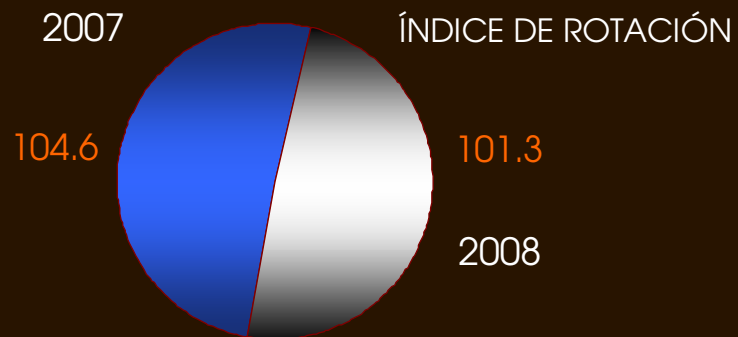

Gineco – Obstetricia 112 A

Comparativo de Productividad enero – septiembre / 2007 - 2008

Actividad	2007				2008			
	Programado	Realizado	% de Avance	Calificación	Programado	Realizado	% de avance	Calificación
Consultas de primera vez	16,878	13,942	82.60	R	14,708	14,308	97.28	V
Consultas subsecuentes	35,045	29,736	84.85	R	32,239	30,358	94.17	A
Total	51,923	43,678	84.12	R	46,947	44,666	95.14	A
Ingresos		6,275				6,088		
Egresos	7,655	6,274	81.96	R	7,580	6,080	80.21	R
Intervenciones quirúrgicas	7,341	5,835	79.49	R	6,611	5,387	81.49	R
Procedimientos no Quirúrgicos		551				533		
Días paciente	14,179	13,243	93.40	A	14,842	13,331	89.82	R
Días cama	16,440	16,440	100.00	V	16,440	16,500	100.36	V
Porcentaje de ocupación	86.25	80.55	93.39	A	90.28	80.79	89.49	R



PROMEDIO DE DÍAS ESTANCIA



GINECO-OBSTETRICIA

112 A



Gineco – Obstetricia 112 A

Recursos Humanos

Categoría	Turno				Total
	Matutino	Vespertino	Nocturno	Sap, dom y fest	
Rama médica					
Jefe de servicio	1	0	0	0	1
Médico especialista "A"	5	3	1	2	11
Medico general "A"	0	0	1	0	1
Medico general "C"	1	0	0	0	1
Médico especialista "B"	7	3	1	0	11
Médico especialista "C"	9	2	3	0	14
Rama de enfermería					
Jefe de enfermeras "C"	2	0	0	0	2
Enfermera jefe de servicios	2	0	1	0	3
Enfermera especialista "A"	5	1	3	0	9
Enfermera general titulada "A"	41	37	49	1	128
Auxiliar de enfermería "A"	11	17	28	0	56
Enfermera general titulada "B"	8	8	18	0	34
Auxiliar de enfermería "B"	3	1	11	0	15
Enfermera general técnica	1	0	0	0	1
Enfermera especialista "B"	4	1	2	0	7
Enfermera general titulada "C"	14	15	12	1	42
Enfermera especialista "C"	6	2	3	0	11



Gineco – Obstetricia 112 A

Recursos Humanos

Categoría	Turno					Total
	Completo	Matutino	Vespertino	Nocturno	Sap, dom y fest	
Rama paramédica						
Auxiliar de Cocina en hospital	0	0	0	0	1	1
Aux. técnico de diagnóstico al tratamiento	0	1	0	0	0	1
Laboratorista "A"	0	1	0	0	0	1
Afanadora	0	22	4	12	7	45
Camillero	0	5	3	6	4	18
Rama afín administrativa						
Soporte administrativo "C"	1	0	0	0	0	1
Apoyo administrativo en alud a-7	0	5	1	3	0	9
Apoyo administrativo en alud a-6	0	2	1	1	1	5
Apoyo administrativo en alud a-5	0	3	1	0	2	6
Apoyo administrativo en alud a-4	0	4	1	1	0	6
Apoyo administrativo en alud a-3	0	3	0	2	0	5
Apoyo administrativo en alud a-2	0	1	2	2	0	5
Total	1	167	103	160	19	450



Gineco – Obstetricia 112 A

Equipo de Computo

Descripción del equipo	Procedencia (adquisición o donación)	Año de adquisición	Procesador	Velocidad en mhz	Cantidad
C.p.u. hewlett packard vectra ve	Adquisición	02/02/99	Pentium ii	333	1
C.p.u generica	Adquisición	02/02/99	8086/8088	66	1
C.p.u. printaform 6710-v	Adquisición	02/02/99	80286	12	1
C.p.u. hewlett packard vectra 486/25vl	Adquisición	02/02/99	80486	25	1
C.p.u. ibm valve point	Adquisición	02/02/99	80286	66	1
C.p.u. ibm 466dx2	Adquisición	02/02/99	80486	66	1
C.p.u. acer mate 1200	Adquisición	02/02/99	80586/pentium	133	1
C.p.u.hewlett packard vectra 486/33vl	Adquisición	02/02/99	80486	33	2
C.p.u. compaq presario	Donación	23/06/03	Pentium celeron	1.3	1
C.p.u. alaska paxson 4	Adquisición	16/10/03	Athión xp 2000+	1.67	2
C.p.u.	Adquisición	06/04/04	Amd duron 1200+	1.2 ghz	1
C.p.u. blue	Donación	16/05/05	24070039401		1
C.p.u. genérica computación integral	Donación	26/08/05	Pentium IV	3.0	1
Lap Top	R. Externos	12/07/06	HP 5206		1
C.p.u.	Donación	11/10/06	Desktop dimension	3000	1
C.p.u.	Presupuesto fed	22/11/06	5206		1
Total					18



Gineco – Obstetricia 112 A

Impresoras

Descripción del equipo	Modelo	Tipo	Cantidad
Impresora hp	Desk jet 840c	Inyección	1
Impresora hp Impresoras star	Desk jet 500	Inyección	1
Impresoras brother	Nx-1001	Matriz	1
Impresoras Epson	M-b509	Matriz	1
Impresora Laser Hewlett Packard	CX 4500		1
Total			5

Reguladores y Fuentes de Potencia Ininterrumpidas

Descripción del equipo	Marca	Modelo	Tipo	Potencia v.a.	Cantidad
Regulador	Compleat	S/m	900	Compleat	1
Unidad de potencia ininterrumpidas / regulador	Vica	Fupir 300	200	Vica	1
Unidad de potencia ininterrumpidas / regulador	Vica	Fupir 300	600	Vica	1
Unidad de potencia ininterrumpidas / regulador	Sola basic	Mícro sr 1000	750	Sola basic	1
Unidad de potencia ininterrumpidas / regulador	Vica	Fupil 400	600	Vica	1
Unidad de potencia ininterrumpidas / regulador	Sola basic	E04J08746		Sola basic	1
Total					6



Gineco – Obstetricia 112 A

Equipo Médico

Descripción del equipo	Modelo	Marca	Año de adquisición	Procedencia (adquisición o donación)	No. de equipos
Incubadora pediátrica		OHMEDA	1997	AVALUO	1
Incubadora pediátrica		VAIR SHIELDS	1997	AVALUO	1
Monitor de signos vitales	PUM-1380	SONY	1997	AVALUO	2
Monitor Capnografo			1997	AVALUO	1
Monitor Capnografo		KONTRON	1997	AVALUO	1
Microscopio Binocular			1995	TRANSFERIDO	1
Incubadora pediátrica de traslado		FINESA	2002	ADQUIRIDO	1
Incubadora pediátrica	V-850	TRANSCAPSULE	2005	ADQUIRIDO	1
Incubadora pediátrica	ISOTERM	SAPS	2005	DONACIÓN	1
Monitor de signos vitales			2006	ADQUIRIDO	3
Incubadora pediátrica	IT-2000	INTELETEC	2004	DONACIÓN	2
Monitor	402	MED EXPEL	2004	DONACIÓN	3
Horno secado y esterilización	645	PRECISIÓN SCIENTIFIC	2004	DONACIÓN	1
Lavadora instrum. Y jeringas	FS36	FISHER SCIENTIFIC	2004	AVALUO SIMILITUD	1
Incubadora pediátrica	IEC-3000	INTELEC	1998	DONACIÓN	3
Monitor		PROTOCOL	2002	DONACIÓN	2
Bombas de infusión			2008	COMODATO	1
Autocable vertical		FEHLMEX	1998	DONACIÓN	1
Total					27



Gineco – Obstetricia 112 A

Equipo de Imagenología

Descripción del equipo	Modelo	Marca	Año de adquisición	Procedencia (adquisición o donación)	No. De equipos
Ultrasonido	Ssa-220 a	Toshiba		Adquisición	1
Ultrasonido	Sdl-310	Shimadzu		Adquisición	1
Rx movil	Mu125 m	Shimadzu	1991	Adquisición	1
Revelador de Placa Radiográfica		Imagin	2008	Comodato	1
Total					4

Equipo de Diagnóstico

Descripción del equipo	Modelo	Marca	Año de adquisición	Procedencia (adquisición o donación)	No. De equipos
Unidad ultrasónica	1500	ADULT START	1995	TRANSFERIDO	1
Bomba para histeroscopia			2006	ADQUIRIDO	1
Sistema de ultrasonido			2006	ADQUIRIDO	2
Centrifuga			2006	DONACIÓN	1
Unidad ultrasónica			1998	DONACIÓN	2
Cámara para endoscopio	220-130-000	STRYKER	1998	DONACIÓN	1
Cámara para endoscopio	LCI 200	WELCH ALLYN	1998	DONACIÓN	1
Coloscópio de brazo pantográfico	DX3	DENHER	2088	PRESTAMO	2
Coloscópio de brazo pantográfico	SWIN	LEISEGAND	2008	PRESTAMO	3
Unidad ultrasónica con monitor		ECCOCEE	1998	AVALUO SIMILITUD	1
Total					15



Gineco – Obstetricia 112 A

Equipo de Tratamiento

Descripción del equipo	Modelo	Marca	Año de adquisición	Procedencia (adquisición o donación)	No. De equipos
Desfibrilador	LIFE PAK 9B	PHISIOCONTROL	2002	DONACIÓN	5
Ventilador terapia respiratoria			2004	DONACIÓN	1
Ventilador terapia respiratoria		BENNETTE	1997	DONACIÓN	2
Total					8



Gineco – Obstetricia 112 A

Equipo Quirúrgico

Descripción del equipoq	Modelo	Marca	Año de adquisición	Procedencia (adquisición o donación)	No. De equipos
Colposcopio			1997	AVALUO	1
Ventilador de anestecia	EV500	ULCO	1995	TRANSFERIDO	1
Aparato de anestecia vaporizador			1995	TRANSFERIDO	1
Cuna de calor radiante con fototerapia	EXSPECTA	ATMOS CARE	2006	ADQUIRIDO	12
Lampara cirugia			2006	ADQUIRIDO	5
Videocolposcopio equipo rodable					
Mesa de cirugia			2006	ADQUIRIDO	2
Sistema completo para resetoscòpio e histeros			2006	ADQUIRIDO	1
Lampara cirugia	ALTRATEC 5000	COBRAMEX	1997	DONACIÒN	4
Bomba inyectora de histeroscòpia			1998	AVALUO CAL Y MAYOR	2
Mesa de cirugia			1998	DONACIÒN	4
Mesa Hidráulica de cirugia	160	BAME	2006	DONACIÒN	3
Cardiotocògrafo	OMF-8100J	PLARRE	2002	DONACIÒN	1
Canara digital para colposcòpio (adaptador)			2002	DONACIÒN	1
Lampara cirugia	ALTRATEC 5000	COBRAMEX	2004	DONACIÒN	4
Colposcòpio con carro	1600I92AN	OPTIC	1998	DONACIÒN	1
Unidad electro quirúrgica	PSD-10	OLYMPUS	2004	DONACIÒN	1
Colposcòpio	COIP-SCOPE	IROSCOPE	2004	AVALUO CAL Y MAYOR	1
Capnògrafo digital para cardiologia			1997	AVALUO CAL Y MAYOR	2
Capnògrafo			1997	AVALUO CAL Y MAYOR	2
Colpòscopio	OCS - 3	OLYMPUS	2003	DONACIÒN	1
Colpòscopio			1998	DONACIÒN	1
Aparato de Anastecia			1998	DONACIÒN	4
Total					55



Ginecología 112 A

20 Principales Motivos de Consulta enero – septiembre 2008

Causa	Total	%
Leiomioma intramural del útero	4,227	17.57
Trastorno menopausico y perimenopausico	3,418	14.20
Hemorragias uterinas o vaginales anormales	2,143	8.91
Cuidados posteriores a la cirugía	1,487	6.18
Atención preparatoria para tratamiento subsecuente	1,428	5.93
Mastopatía quística difusa	992	4.12
Infertilidad femenina	840	3.49
Alteración de la estática pélvica	747	3.10
Enfermedad inflamatoria del cuello uterino	733	3.05
Examen ginecológico (general) (de rutina)	640	2.66
Síndrome de ovario poliquístico	600	2.49
Atención de los apósitos y suturas	598	2.49
Tumor de comportamiento incierto de órganos genitales femeninos	586	2.44
Quistes ováricos	463	1.92
Amenorrea secundaria	328	1.36
Menstruación irregular	316	1.31
Dismenorrea	270	1.12
Hiperplasia de glándula del endometrio	251	1.04
Mastodinia	224	0.93
Incontinencia urinaria por tensión	218	0.91
Otros	3,555	14.77
Total	24,064	100.00

Nota: los diagnósticos que en este cuadro se presentan son de acuerdo a la afección principal
Patologías determinadas conforme al 99.27% de los diagnósticos capturados



Ginecología 112 A

20 Diagnósticos de Egreso más frecuente enero – septiembre 2008

Causa	Total
Neoplasias	451
Prolapsos genitales femeninos	82
Esterilización	47
Hemorragia vaginal y uterina anormal	36
Absceso o quiste de la glándula de bartholin	22
Infertilidad femenina	16
Quistes ováricos	8
Síndrome doloroso abdominal y abdomen agudo	7
Incontinencias urinarias	6
Fibroadenosis de mama	4
Endometriosis	4
Presencia de dispositivo anticonceptivo (intrauterino)	4
Prolapso de la cúpula vaginal después de histerectomía	3
Supervisión del uso de dispositivo anticonceptivo (intrauterino)	3
Cuidados posteriores a la cirugía	3
Procedimiento no realizado por contraindicación	3
Enfermedad inflamatoria pélvica femenina	2
Mastopatía quística difusa	2
Enfermedad inflamatoria aguda del útero	2
Parametritis y celulitis pélvica aguda	2
Otros	48
Total	755



Ginecología 112 A

20 Diagnósticos de Egreso por Grupo de Edad y Sexo más frecuentes enero – septiembre 2008

CAUSA	< 1	1 - 4	5 – 14	15 - 24	25 – 44
	f	f	f	f	f
Neoplasias	0	0	0	24	284
Prolapsos genitales femeninos	0	0	0	0	6
Esterilización	0	0	0	3	42
Hemorragia vaginal y uterina anormal	0	0	0	3	16
Absceso o quiste de la glándula de bartholin	0	0	0	5	8
Infertilidad femenina	0	0	0	2	14
Quistes ováricos	0	0	0	4	3
Síndrome doloroso abdominal y abdomen agudo	0	0	1	2	3
Incontinencias urinarias	0	0	0	0	0
Fibroadenosis de mama	0	0	0	2	1
Endometriosis	0	0	0	1	2
Presencia de dispositivo anticonceptivo (intrauterino)	0	0	0	1	2
Prolapso de la cúpula vaginal después de histerectomía	0	0	0	0	1
Supervisión del uso de dispositivo anticonceptivo (intrauterino)	0	0	0	0	3
Cuidados posteriores a la cirugía	0	0	0	0	0
Procedimiento no realizado por contraindicación	0	0	0	0	3
Enfermedad inflamatoria pélvica femenina	0	0	0	1	1
Mastopatía quística difusa	0	0	0	0	2
Enfermedad inflamatoria aguda del útero	0	0	0	0	0
Parametritis y celulitis pélvica aguda	0	0	0	1	1
Otros	0	0	0	9	25
TOTAL	0	0	1	58	417



Ginecología 112 A

20 Diagnósticos de Egreso por Grupo de Edad y Sexo más frecuentes enero – septiembre 2008

CAUSA	45 – 59	60 - 64	65 o +	Total Fem.
	f	f	f	
Neoplasias	140	2	1	451
Prolapsos genitales femeninos	35	13	28	82
Esterilización	2	0	0	47
Hemorragia vaginal y uterina anormal	16	0	1	36
Absceso o quiste de la glándula de bartholin	9	0	0	22
Infertilidad femenina	0	0	0	16
Quistes ováricos	1	0	0	8
Síndrome doloroso abdominal y abdomen agudo	1	0	0	7
Incontinencias urinarias	4	1	1	6
Fibroadenosis de mama	1	0	0	4
Endometriosis	1	0	0	4
Presencia de dispositivo anticonceptivo (intrauterino)	1	0	0	4
Prolapso de la cúpula vaginal después de histerectomía	2	0	0	3
Supervisión del uso de dispositivo anticonceptivo (intrauterino)	0	0	0	3
Cuidados posteriores a la cirugía	2	0	1	3
Procedimiento no realizado por contraindicación	0	0	0	3
Enfermedad inflamatoria pélvica femenina	0	0	0	2
Mastopatía quística difusa	0	0	0	2
Enfermedad inflamatoria aguda del útero	1	0	1	2
Parametritis y celulitis pélvica aguda	0	0	0	2
Otros	10	2	2	48
TOTAL	226	18	35	755



Ginecología 112 A

Principales Causas de Defunción enero – septiembre 2008

Causa	Femenino	Total
Cardiopatía isquemica	1	1
Hematometra	1	1
Total	2	2

Principales Causas de Defunción por Grupo de Edad y Sexo enero – septiembre 2008

CAUSA	< 1	1 - 4	5 – 14	15 - 24	25 – 44
	f	f	f	f	f
Cardiopatía isquemica	0	0	0	0	0
Hematometra	0	0	0	1	0
TOTAL	0	0	0	1	0

CAUSA	45 – 59	60 - 64	65 o +	Total Fem.	Total general
	f	f	f		
Cardiopatía isquemica	0	1	0	1	1
Hematometra	0	0	0	1	1
TOTAL	0	1	0	2	2



Ginecología 112 A

Principales Cirugías y Procedimientos no Quirúrgicos enero – septiembre 2008

Causa	Total
Obstrucción tubaria bilateral	666
Colposcopia asa	380
Histerectomía abdominal	284
Colposcopia crioterapia	197
Colocación de dispositivo intrauterino (diu)	137
Colposcopia láser	115
Laparotomía por quiste torcido de ovario	66
Histerectomía vaginal	47
Obstrucción tubaria bilateral por laparoscopia	41
Colpoperinoplastia	36
Salpingooforectomía	35
Laparoscopia diagnostica	21
Laparotomía exploratoria	17
Bartholinectomia	13
Extirpación de fibroadenoma mamario	11
Histerectomía mas burch	8
Histeroscopia	8
Cierre de parto abdominal	6
Legrado ginecológico	5
Panhisterectomia	3
Otros	7
Total	2,103



Urgencias Ginecológicas 112 A

Principales Motivos de Consulta enero – septiembre 2008

Causa	Total	%
Hemorragias uterinas o vaginales anormales	754	38.83
Síndrome doloroso abdominal y abdomen agudo	244	12.56
Neoplasias	186	9.58
Seguimiento posparto, de rutina	127	6.54
Cuidados posteriores a la cirugía	112	5.77
Enfermedades de la glándula de bartholin	37	1.91
Examen ginecológico (general) (de rutina)	32	1.65
Infección de vías urinarias	31	1.60
Estado de embarazo, incidental	30	1.54
Hemorragia por ovulación	29	1.49
Enfermedad inflamatoria del cuello uterino	26	1.34
Amenorrea	24	1.24
Quistes ováricos	22	1.13
Inflamaciones de la vagina y de la vulva	17	0.88
Complicación mecánica de dispositivo anticonceptivo intrauterino	17	0.88
Dismenorrea	16	0.82
Síndrome de ovario poliquístico	13	0.67
Trastornos inflamatorios de la mama	13	0.67
Dehiscencia de sutura de cesárea	13	0.67
Mastodinia	12	0.62
Otros	187	9.63
Total	1,942	100.00

Nota: los diagnósticos que en este cuadro se presentan son de acuerdo a la afección principal
Patologías determinadas conforme al 99.95% de los diagnósticos capturados



Ginecología Colposcopías 112 A

20 Principales Motivos de Consulta enero – septiembre 2008

Causa	Total	%
Enfermedad inflamatoria del cuello uterino	4,076	42.23
Papilomavirus	2,256	23.37
Verrugas (venéreas) anogenitales	902	9.35
Examen ginecológico (general) (de rutina)	749	7.76
Trastornos no inflamatorios especificados del cuello del útero	536	5.55
Erosión y ectropion del cuello del útero	148	1.53
Líquen escleroso y atrófico	110	1.14
Molusco contagioso	102	1.06
Carcinoma in situ del cuello del útero	77	0.80
Displasia cervical leve	72	0.75
Pólipo del cuello del útero	71	0.74
Displasia cervical moderada	61	0.63
Tumor benigno de órgano genital femenino	44	0.46
Cuidados posteriores a la cirugía	43	0.45
Xerosis del cutis	26	0.27
Infeción genital en el embarazo	24	0.25
Candidiasis de la vulva y de la vagina	23	0.24
Displasia cervical severa	23	0.24
Otras inflamaciones de la vagina y de la vulva	20	0.21
Vaginitis aguda	16	0.17
Otros	273	2.83
Total	9,652	100.00

Nota: los diagnósticos que en este cuadro se presentan son de acuerdo a la afección principal. Patologías determinadas conforme al 99.92% de los diagnósticos capturados.



Obstetricia 112 A

20 Principales Motivos de Consulta enero - septiembre 2008

Causa	No. de consultas	%
Supervisión de embarazo normal	3,562	33.62
Supervisión de embarazo de alto riesgo	1,682	15.88
Infección genital en el embarazo	935	8.82
Enfermedades y afecciones que complican embarazo	525	4.96
Diabetes mellitus que se origina con el embarazo	469	4.43
Enfermedades endocrinas, de nutrición y metabolismo que complica embarazo	308	2.91
Parto por cesárea electiva	286	2.70
Hipertensión esencial preexistente que complica el embarazo	250	2.36
Oligohidramnios	177	1.67
Examen y observación por otras razones especificadas	174	1.64
Infección de las vías urinarias en el embarazo	168	1.59
Embarazo doble	143	1.35
Trastornos mentales y del sistema nervioso que complican el embarazo	135	1.27
Seguimiento posparto, de rutina	123	1.16
Falso trabajo de parto antes de las 37 semanas completas de gestación	88	0.83
Leiomioma intramural del útero	80	0.76
Amenaza de aborto	74	0.70
Placenta previa con especificación de que no hubo hemorragia	69	0.65
Atención materna por déficit del crecimiento fetal	68	0.64
Atención materna por isoimmunización rhesus	66	0.62
Otros	1,213	11.45
Total	10,595	100.00

Nota: los diagnósticos que en este cuadro se presentan son de acuerdo a la afección principal
Patologías determinadas conforme al 99.91% de los diagnósticos capturados



Obstetricia 112 A

20 Diagnósticos de Egreso más frecuente enero – septiembre 2008

Causa	Total
Parto único espontáneo, presentación cefálica de vértice	1934
Diversas causas que provocan aborto	786
Parto por cesárea	608
Ruptura prematura de las membranas, e inicio del trabajo de parto	204
Hipertensión esencial preexistente que complica el embarazo	195
Oligohidramnios	143
Atención materna por anomalía del útero y cuello uterino	142
Trabajo de parto obstruido debido a estrechez general de la pelvis	138
Toxemia del embarazo	134
Trabajo de parto y parto complicados con sufrimiento fetal agudo	125
Diabetes mellitus que se origina con el embarazo	90
Atención materna por problemas fetales	71
Embarazos ectópicos	64
Falso trabajo de parto antes de las 37 semanas de gestación	63
Parto prematuro	54
Hipertensión estacional [inducida por el embarazo] sin proteinuria significativa	42
Trabajo de parto obstruido debido a presentación anormal	36
Trabajo de parto prematuro sin parto	33
Enfermedades endocrinas, de la nutrición y del metabolismo que complican el embarazo, el parto y el puerperio	24
Supervisión de embarazo de alto riesgo	24
Otros	415
Total	5,325



Obstetricia 112 A

20 Diagnósticos de Egreso por Grupo de Edad y Sexo más frecuentes enero – septiembre 2008

CAUSA	< 1	1 - 4	5 – 14	15 - 24	25 – 44
	f	f	f	f	f
Parto único espontáneo, presentación cefálica de vértice	0	0	11	1,220	702
Diversas causas que provocan aborto	0	0	3	349	433
Parto por cesárea	0	0	8	274	326
Ruptura prematura de las membranas, e inicio del trabajo de parto	0	0	1	115	87
Hipertensión esencial preexistente que complica el embarazo	0	0	0	86	109
Oligohidramnios	0	0	0	85	58
Atención materna por anomalía del útero y cuello uterino	0	0	0	68	74
Trabajo de parto obstruido debido a estrechez general de la pelvis	0	0	2	75	61
Toxemia del embarazo	0	0	0	69	65
Trabajo de parto y parto complicados con sufrimiento fetal agudo	0	0	0	67	58
Diabetes mellitus que se origina con el embarazo	0	0	0	12	78
Atención materna por problemas fetales	0	0	0	32	39
Embarazos ectópicos	0	0	0	27	37
Falso trabajo de parto antes de las 37 semanas de gestación	0	0	1	37	25
Parto prematuro	0	0	0	36	18
Hipertensión estacional [inducida por el embarazo] sin proteinuria significativa	0	0	0	21	21
Trabajo de parto obstruido debido a presentación anormal	0	0	0	25	11
Trabajo de parto prematuro sin parto	0	0	0	14	19
Enfermedades endocrinas, de la nutrición y del metabolismo que complican el embarazo, el parto y el puerperio	0	0	0	4	20
Supervisión de embarazo de alto riesgo	0	0	0	9	15
Otros	0	0	1	220	192
TOTAL	0	0	27	2,845	2,448



Obstetricia 112 A

20 Diagnósticos de Egreso por Grupo de Edad y Sexo más frecuentes enero – septiembre 2008

CAUSA	45 – 59	60 - 64	65 o +	Total Fem.
	f	f	f	
Parto único espontáneo, presentación cefálica de vértice	1	0	0	1,934
Diversas causas que provocan aborto	1	0	0	786
Parto por cesárea	0	0	0	608
Ruptura prematura de las membranas, e inicio del trabajo de parto	1	0	0	204
Hipertensión esencial preexistente que complica el embarazo	0	0	0	195
Oligohidramnios	0	0	0	143
Atención materna por anomalía del útero y cuello uterino	0	0	0	142
Trabajo de parto obstruido debido a estrechez general de la pelvis	0	0	0	138
Toxemia del embarazo	0	0	0	134
Trabajo de parto y parto complicados con sufrimiento fetal agudo	0	0	0	125
Diabetes mellitus que se origina con el embarazo	0	0	0	90
Atención materna por problemas fetales	0	0	0	71
Embarazos ectópicos	0	0	0	64
Falso trabajo de parto antes de las 37 semanas de gestación	0	0	0	63
Parto prematuro	0	0	0	54
Hipertensión estacional [inducida por el embarazo] sin proteinuria significativa	0	0	0	42
Trabajo de parto obstruido debido a presentación anormal	0	0	0	36
Trabajo de parto prematuro sin parto	0	0	0	33
Enfermedades endocrinas, de la nutrición y del metabolismo que complican el embarazo, el parto y el puerperio	0	0	0	24
Supervisión de embarazo de alto riesgo	0	0	0	24
Otros	2	0	0	415
TOTAL	5	0	0	5,325



Obstetricia 112 A

Principales Cusas de Defunción enero - septiembre 2008

Causa	Femenino	Total	
Preclamsia severa	1	0	1
Hemorragia del tercer periodo del parto	1	0	1
Total	2	0	2

Principales Cusas de Defunción más frecuentes enero – septiembre 2008

CAUSA	< 1		1 - 4		5 – 14		15 - 24		25 – 44	
	f	m	f	m	f	m	f	m	f	m
Preclamsia severa	0	0	0	0	0	0	0	0	1	0
Hemorragia del tercer periodo del parto	0	0	0	0	0	0	1	0	0	0
TOTAL	0	0	0	0	0	0	1	0	1	0

CAUSA	45 – 59		60 - 64		65 o +		Total Fem.	Total mas	Total general
	f	m	f	m	f	m			
Preclamsia severa	0	0	0	0	0	0	1	0	1
Hemorragia del tercer periodo del parto	0	0	0	0	0	0	1	0	1
TOTAL	0	0	0	0	0	0	2	0	2



Obstetricia 112 A

Principales Cirugías y procedimientos no Quirúrgicos enero – septiembre 2008

Causa	Total Femenino
Cesáreas	1,662
Episiotomías	1,172
Legrados	735
Revisión de cavidad uterina	70
Embarazos ectopicos	52
Fórceps con episiotomías	30
Histerectomía obstetricia	24
Reparación de desgarro cervical	17
Reparación de desgarro vaginal	11
Cierre retardado de herida quirúrgica	10
Laparotomía exploratoria obstetricia	10
Laparotomía por quiste torcido de ovario	6
Cerclaje	5
Drenaje de hematoma perineal	3
Laparotomía por apendicitis	2
Restauración uterina	2
Eventración de herida quirúrgica	1
Empaquetamiento hepático	1
Reparación de vejiga	1
Reparación de desgarro perianal	1
Otros	2
Total	3,817



Urgencias Obstetricia 112 A

20 Principales Motivos de Consulta enero - septiembre 2008

Causa	Total	%
Estado de embarazo, incidental	7,823	51.15
Amenaza de aborto	1,328	8.68
Aborto espontáneo incompleto	1,081	7.07
Ruptura prematura de las membranas, e inicio del trabajo de parto	816	5.34
Falso trabajo de parto antes de las 37 semanas de gestación	740	4.84
Infección genital en el embarazo	524	3.43
Oligohidramnios	437	2.86
Aborto retenido	366	2.39
Enfermedades y afecciones que complican el embarazo	323	2.11
Infección de las vías urinarias en el embarazo	283	1.85
Hipertensión esencial preexistente que complica el embarazo	261	1.71
Hipertensión gestacional [inducida por el embarazo] sin proteinuria	137	0.90
Embarazo ectópico	91	0.60
Parto por cesárea electiva	89	0.58
Trabajo de parto y parto complicados por otras evidencias de sufrimiento fetal	73	0.48
Atención materna por muerte intrauterina	57	0.37
Diabetes mellitus que se origina con el embarazo	52	0.34
Trabajo de parto precipitado	51	0.33
Trabajo de parto y parto complicados por anomalía de la frecuencia cardiaca fetal	50	0.33
Mola hidatiforme clásica	46	0.30
Otros	666	4.35
Total	15,294	100.00

Nota: los diagnósticos que en este cuadro se presentan son de acuerdo a la afección principal
Patologías determinadas conforme al 100.00% de los diagnósticos capturados



Planificación Familiar

Principales Motivos de Consulta enero - septiembre 2008

Causa	No. de consultas	%
Esterilización	80	22.54
Complicación mecánica de dispositivo anticonceptivo intrauterino	58	16.34
Supervisión del uso de dispositivo anticonceptivo (intrauterino)	49	13.80
Otras atenciones para la anticoncepción	42	11.83
Inserción de dispositivo anticonceptivo (intrauterino)	35	9.86
Leiomioma intramural del útero	20	5.63
Consejo y asesoramiento general sobre la anticoncepción	17	4.79
Presencia de dispositivo anticonceptivo (intrauterino)	12	3.38
Supervisión del uso de drogas anticonceptivas	7	1.97
Asistencia para la anticoncepción	7	1.97
Otros quistes ováricos	4	1.13
Trastornos menopausicos y perimenopausicos especificados	3	0.85
Tumor de comportamiento incierto de órganos genitales femeninos	2	0.56
Hemorragias uterinas o vaginales anormales especificadas	2	0.56
Infertilidad femenina de otro origen	2	0.56
Examen ginecológico (general) (de rutina)	2	0.56
Tricomoniasis urogenital	1	0.28
Papilomavirus	1	0.28
Síndrome de ovario poliquístico	1	0.28
Incontinencia urinaria por tensión	1	0.28
Otros	9	2.54
Total	355	100.00

Nota: los diagnósticos que en este cuadro se presentan son de acuerdo a la afección principal
Patologías determinadas conforme al 98.87% de los diagnósticos capturados



Terapia Médica Intensiva 202 A

Comparativo de Productividad enero – septiembre / 2007-2008

Actividad	2007	2008
Ingresos	312	283
Egresos por mejoría	150	164
Egresos por defunción	193	155
Total	343	319
Interconsultas	400	545
Sesiones de inhaloterapia	49,680	32,881



Terapia Médica Intensiva 202 A

20 Principales Diagnósticos de Egresos atendidos en el periodo enero – septiembre 2008

Causa	Femenino	Masculino	Total
Estado de choque	21	27	48
Neoplasias	17	21	38
Diabetes mellitus	15	14	29
Insuficiencia renal crónica	7	18	25
Pancreatitis aguda	5	7	12
Septicemia	5	6	11
Neumonía	4	4	8
Cardiopatía isquémica	2	6	7
Enfermedad cerebrovascular	3	3	6
Apendicitis aguda	2	4	6
Peritonitis aguda	4	2	6
Embolia pulmonar	3	1	4
Colecistitis y colelitiasis	2	2	4
Fractura del cuello de fémur	1	3	4
Miastenia gravis	3	0	3
Hidrocefalo	1	2	3
Insuficiencia respiratoria aguda	3	0	3
Pancreatitis crónica	0	3	3
Parto prematuro	3	0	3
Sida	0	2	2
Otros	51	42	94
Total	152	167	319



Terapia Médica Intensiva 202 A

20 Diagnósticos de Egreso por Grupo de Edad y Sexo más frecuentes enero – septiembre 2008

CAUSA	< 1		1 - 4		5 - 14		15 - 24		25 - 44	
	f	m	f	m	f	m	f	m	f	m
Estado de choque	0	0	0	0	0	0	0	1	2	4
Neoplasias	0	0	0	0	0	0	0	2	10	2
Diabetes mellitus	0	0	0	0	0	0	2	2	4	6
Insuficiencia renal crónica	0	0	0	0	0	0	3	3	3	5
Pancreatitis aguda	0	0	0	0	0	0	0	1	2	5
Septicemia	0	0	0	0	0	0	0	1	1	2
Neumonía	0	0	0	0	0	0	1	0	1	3
Cardiopatía isquémica	0	0	0	0	0	0	0	0	0	1
Enfermedad cerebrovascular	0	0	0	0	0	0	0	0	0	0
Apendicitis aguda	0	0	0	0	0	0	0	1	0	2
Peritonitis aguda	0	0	0	0	0	0	0	0	1	1
Embolia pulmonar	0	0	0	0	0	0	1	0	0	0
Colecistitis y colelitiasis	0	0	0	0	0	0	0	0	0	1
Fractura del cuello de fémur	0	0	0	0	0	0	0	0	1	2
Miastenia gravis	0	0	0	0	0	0	0	0	0	0
Hidrocefalo	0	0	0	0	0	0	0	0	1	2
Insuficiencia respiratoria aguda	0	0	0	0	0	0	0	0	1	0
Pancreatitis crónica	0	0	0	0	0	0	0	1	0	1
Parto prematuro	0	0	0	0	0	0	3	0	0	0
Sida	0	0	0	0	0	0	0	0	0	1
Otros	0	0	0	0	0	0	11	4	13	13
TOTAL	0	0	0	0	0	0	21	16	40	51



Terapia Médica Intensiva 202 A

20 Diagnósticos de Egreso por Grupo de Edad y Sexo más frecuentes enero – septiembre 2008

CAUSA	45 – 59		60 - 64		65 o +		Total Fem.	Total mas	Total general
	f	m	f	m	f	m			
Estado de choque	10	13	4	4	5	5	21	27	48
Neoplasias	7	9	0	2	0	6	17	21	38
Diabetes mellitus	5	4	2	0	2	2	15	14	29
Insuficiencia renal crónica	1	5	0	2	0	3	7	18	25
Pancreatitis aguda	2	0	0	0	1	1	5	7	12
Septicemia	1	0	0	2	3	1	5	6	11
Neumonía	1	1	0	0	1	0	4	4	8
Cardiopatía isquémica	0	3	0	0	2	2	2	6	7
Enfermedad cerebrovascular	2	2	0	0	1	1	3	3	6
Apendicitis aguda	1	1	0	0	1	0	2	4	6
Peritonitis aguda	1	1	0	0	2	0	4	2	6
Embolia pulmonar	0	1	1	0	1	0	3	1	4
Colecistitis y colelitiasis	0	0	1	1	1	0	2	2	4
Fractura del cuello de fémur	0	0	0	0	0	1	1	3	4
Miastenia gravis	3	0	0	0	0	0	3	0	3
Hidrocefalo	0	0	0	0	0	0	1	2	3
Insuficiencia respiratoria aguda	1	0	0	0	1	0	3	0	3
Pancreatitis crónica	0	1	0	0	0	0	0	3	3
Parto prematuro	0	0	0	0	0	0	3	0	3
Sida	0	0	0	0	0	1	0	2	2
Otros	13	12	3	4	11	9	51	42	94
TOTAL	48	53	11	15	32	32	152	167	319



Terapia Médica Intensiva 202 A

20 Principales Causas de Defunción enero – septiembre 2008

Causa	Femenino	Masculino	Total
Estado de choque	21	27	48
Insuficiencia renal crónica	4	11	15
Septicemia	5	6	11
Neoplasias	3	6	9
Diabetes mellitus	3	3	6
Neumonía	3	3	6
Peritonitis aguda	4	1	5
Embolia pulmonar	3	1	4
Cardiopatía isquémica	1	2	3
Enfermedad cerebrovascular	3	0	3
Insuficiencia respiratoria aguda	3	0	3
Pancreatitis aguda	2	1	3
Isquemias cerebrales transitorias	0	2	2
Enfermedad cardíaca hipertensiva	0	2	2
Enfermedad pulmonar del corazón	0	2	2
Apendicitis aguda	1	1	2
Enfermedad tóxica del hígado	0	2	2
Insuficiencia hepática	1	1	2
Coma	2	0	2
Síndrome del choque tóxico	1	0	1
Otros	16	8	24
Total	76	79	155



Terapia Médica Intensiva 202 A

Principales Cusas de Defunción más frecuentes por Grupo de Edad y Sexo enero – septiembre 2008

CAUSA	< 1		1 - 4		5 - 14		15 - 24		25 - 44	
	f	m	f	m	f	m	f	m	f	m
Estado de choque	0	0	0	0	0	0	0	1	2	4
Insuficiencia renal crónica	0	0	0	0	0	0	2	2	1	4
Septicemia	0	0	0	0	0	0	0	1	1	2
Neoplasias	0	0	0	0	0	0	0	0	2	1
Diabetes mellitus	0	0	0	0	0	0	0	0	1	1
Neumonía	0	0	0	0	0	0	0	0	1	2
Peritonitis aguda	0	0	0	0	0	0	0	0	1	0
Embolia pulmonar	0	0	0	0	0	0	1	0	0	0
Cardiopatía isquémica	0	0	0	0	0	0	0	0	0	0
Enfermedad cerebrovascular	0	0	0	0	0	0	0	0	0	0
Insuficiencia respiratoria aguda	0	0	0	0	0	0	0	0	1	0
Pancreatitis aguda	0	0	0	0	0	0	0	1	0	0
Isquemias cerebrales transitorias	0	0	0	0	0	0	0	0	0	0
Enfermedad cardíaca hipertensiva	0	0	0	0	0	0	0	0	0	0
Enfermedad pulmonar del corazón	0	0	0	0	0	0	0	0	0	0
Apendicitis aguda	0	0	0	0	0	0	0	0	0	0
Enfermedad tóxica del hígado	0	0	0	0	0	0	0	0	0	0
Insuficiencia hepática	0	0	0	0	0	0	0	0	0	0
Coma	0	0	0	0	0	0	0	0	1	0
Síndrome del choque tóxico	0	0	0	0	0	0	0	0	0	0
Otros	0	0	0	0	0	0	2	0	3	4
TOTAL	0	0	0	0	0	0	5	5	14	18



Terapia Médica Intensiva 202 A

Principales Cusas de Defunción más frecuentes por Grupo de Edad y Sexo enero – septiembre 2008

CAUSA	45 – 59		60 - 64		65 o +		Total Fem.	Total mas	Total general
	f	m	f	m	f	m			
Estado de choque	10	13	4	4	5	5	21	27	48
Insuficiencia renal crónica	1	1	0	1	0	3	4	11	15
Septicemia	1	0	0	2	3	1	5	6	11
Neoplasias	1	1	0	1	0	3	3	6	9
Diabetes mellitus	1	2	0	0	1	0	3	3	6
Neumonía	1	1	0	0	1	0	3	3	6
Peritonitis aguda	1	1	0	0	2	0	4	1	5
Embolia pulmonar	0	1	1	0	1	0	3	1	4
Cardiopatía isquemica	0	1	0	0	1	1	1	2	3
Enfermedad cerebrovascular	2	0	0	0	1	0	3	0	3
Insuficiencia respiratoria aguda	1	0	0	0	1	0	3	0	3
Pancreatitis aguda	1	0	0	0	1	0	2	1	3
Isquemias cerebrales transitorias	0	0	0	2	0	0	0	2	2
Enfermedad cardiaca hipertensiva	0	0	0	0	0	2	0	2	2
Enfermedad pulmonar del corazón	0	2	0	0	0	0	0	2	2
Apendicitis aguda	1	1	0	0	0	0	1	1	2
Enfermedad toxica del hígado	0	2	0	0	0	0	0	2	2
Insuficiencia hepática	0	1	0	0	1	0	1	1	2
Coma	1	0	0	0	0	0	2	0	2
Síndrome del choque toxico	1	0	0	0	0	0	1	0	1
Otros	4	2	1	0	6	2	16	8	24
TOTAL	27	29	6	10	24	17	76	79	155



Terapia Médica Intensiva 202 A

Recursos Humanos

Categoría	Turno				Total
	Matutino	Vespertino	Nocturno	Sap, dom y fest	
Rama médica					
Médico especialista "A"	4	1	0	0	5
Médico especialista "B"	1	0	0	0	1
Médico especialista "C"	4	0	1	0	5
Rama de enfermería					
Jefe de enfermera "C"	1	0	0	0	1
Enfermera especialista "A"	1	1	0	0	2
Enfermera general titulada "A"	7	2	7	0	16
Auxiliar de enfermería "A"	2	4	0	0	6
Enfermera general titulada "B"	1	3	1	0	5
Auxiliar de enfermería "B"	0	2	0	0	2
Enfermera especialista "B"	2	1	1	0	4
Enfermera general titulada "C"	1	0	4	0	5
Enfermera especialista "C"	1	1	0	0	2
Rama Paramédica					
Terapeuta especializado	0	0	1	0	1
Inhaloterapeuta	0	1	1	0	2
Afanadora	4	0	4	3	11
Camillero	2	0	0	0	2



Terapia Médica Intensiva 202 A

Recursos Humanos

Categoría	Turno				Total
	Matutino	Vespertino	Nocturno	Sap, dom y fest	
Rama afín administrativa					
Apoyo administrativo en salud a 7	2	0	0	0	2
Apoyo administrativo en salud a 6	1	0	0	0	1
Apoyo administrativo en salud a 5	1	0	0	0	1
Apoyo administrativo en salud a 3	1	0	0	0	1
Total	36	16	20	3	75



Terapia Médica Intensiva 202 A

Equipo de Computo

Descripción del equipo	Procedencia (adquisición o donación)	Año de adquisición	Procesador	Velocidad en mhz	Cantidad
C.p.u. Compaq dp 2000	Adquisición	01/01/90	Pentium mmx	166	1
Total					1

Impresoras

Descripción del equipo	Modelo	Tipo	Cantidad
Impresora hp	Desk jet 500	Inyección	1
Impresora hp	500	Inyección	2
Total			3

Reguladores y Fuentes de Potencia Ininterrumpidas

Descripción del equipo	Marca	Modelo	Tipo	Potencia v.a.	Cantidad
Regulador	Vica	Reviva		300	1
Total					1



Terapia Médica Intensiva 202 A

Equipo Médico

Descripción del equipo	Modelo	Marca	Año de adquisición	Procedencia (adquisición o donación)	No. De equipos
Ventilador volumétrico	Bear 33	Bear medical systems, inc	1997	Adquisición	1
Ventilador volumétrico	Bear 33	Bear medical systems, inc	2001	Donación	1
Ventilador volumétrico	Bear 1000	Bear medical systems, inc	1992	Adquisición	5
Ventilador volumétrico	Bear 1000	Bear medical systems, inc	2000	Adquisición	1
Ventilador volumétrico	Galileo	Hamilton medical	2000	Adquisición	4
Bombas de infusión volumétrica		optima	18/abr/07	Comodato	1
Total					13

Equipo de Imagenología

Descripción del equipo	Modelo	Marca	Año de adquisición	Procedencia (adquisición o donación)	No. De equipos
Rx movil	Mobilet	Siemens	1994	Adquisición	1
Total					1



Terapia Médica Intensiva 202 A

Equipo de Diagnóstico

Descripción del equipo	Modelo	Marca	Año de adquisición	Procedencia (adquisición o donación)	No. De equipos
Monitor de 4 canales	Poet plus 8100	Criticare	2006	Presupuesto	1
Total					1

Equipo de Tratamiento

Descripción del equipo	Modelo	Marca	Año de adquisición	Procedencia (adquisición o donación)	No. De equipos
Marcapasos	5388	Medtronic	2000	Adquisición	1
Marcapasos	Chonocor iv m. 250 c-e	Cordis	1990	Adquisición	1
Total					2



Terapéutica Quirúrgica 203 A

Comparativo de Productividad enero – septiembre / 2007-2008

Cirugías	Año	
	2007	2008
Programadas turno matutino	3,471	3,287
Realizadas turno matutino	2,981	2,759
Suspendidas turno matutino	490	528
Programadas turno vespertino	2,110	2,166
Realizadas turno vespertino	1,761	1,778
Suspendidas turno vespertino	349	388
Programadas turno nocturno	289	308
Realizadas turno nocturno	236	260
Suspendidas nocturno	53	48
Total programadas	5,870	5,761
Total realizadas	4,978	4,797
Total suspendidas	892	964
Total de urgencias	1,835	1,878
Reintervenciones	31	15
Cirugías laparoscópicas	0	0
Colecistectomía	525	677
Plastia de hiato	39	44
Apendicetomía	0	0
Otras	41	49
Total cirugías laparoscópicas	605	770
Total global de cirugías realizadas en t.q.	6,813	6,675



Terapéutica Quirúrgica 203 A (Recusos Humanos)

Categoría	Turno					Total
	Completo	Matutino	Vespertino	Nocturno	Sap, dom y fest	
Rama médica						
Jefe de servicio	0	1	0	0	0	1
Médico especialista "C"	0	1	0	0	0	1
Rama de enfermería						
Jefe de enfermeras "C"	0	1	0	0	0	1
Enfermera jefe de servicios	0	3	0	0	0	3
Enfermera especialista "A"	0	5	4	3	0	12
Enfermera general titulada "A"	0	18	15	7	0	40
Auxiliar de enfermería "A"	0	9	6	4	0	19
Enfermera general titulada "B"	0	6	3	2	0	11
Auxiliar de enfermería "B"	0	3	2	1	0	6
Enfermera especialista "B"	0	3	1	3	0	7
Enfermera general titulada "C"	0	3	5	0	0	8
Enfermera especialista "C"	0	1	0	1	0	2
Rama paramédica						
Afanadora	0	8	4	1	2	15
Camillero	0	6	2	4	0	12
Rama afín administrativa						
Soporte administrativo "C"	1	0	0	0	0	1
Apoyo administrativo en salud a6	0	2	0	0	0	2
Apoyo administrativo en salud a5	0	0	1	0	0	1
Apoyo administrativo en salud a4	0	4	0	2	0	6
Apoyo administrativo en salud a3	0	0	1	0	0	1
Apoyo administrativo en salud a2	0	2	0	0	0	2
Total	1	76	44	28	2	151



Terapéutica Quirúrgica 203 A

Equipo de Computo

Descripción del equipo	Procedencia (adquisición o donación)	Año de adquisición	Procesador	Velocidad en mhz	Cantidad
C.p.u. Caja blanca aurum	Adquisición	02/02/99	Pentium ii	400	1
C.p.u. Compaq desk pro	Adquisición	01/01/99	Intel celeron	66	1
C.p.u. Anix 386 931040-40	Adquisición	02/02/99	80386	33	1
C.p.u. Dell 433/d2	Adquisición	02/02/99	Pentium ii	333	1
C.p.u. Ibm 466dx-2bp	Adquisición	02/02/99	80486	66	1
Lap Top HP	Rec. Externos	19/07/06	CND6221KGF		1
Total					6

Impresoras

Descripción del equipo	Modelo	Tipo	Cantidad
Impresora hp	Laser jet 2100	Laser	1
Impresora hewlett packard	4l	Laser	1
Impresora star	Lc 1011 c	Matríz	1
Impresora hp CNH654128	1320-N		1
Impresora HP CNH65412J	1320-N		1
Impresora hp CNH65412	1320-N		1
Total			6

Reguladores y Fuentes de Potencia Ininterrumpidas

Descripción del equipo	Marca	Modelo	Tipo	Potencia v.a.	Cantidad
Unidad de potencia ininterrumpida/regulador	Sola basic	Cbh		750	1
Unidad de potencia ininterrumpida/regulador	Tripp lite	Omni smart 1050		600	1
Total					2



Terapéutica Quirúrgica 203 A

Equipo Médico

Descripción del equipo	Modelo	Marca	Año de adquisición	Procedencia (adquisición o donación)	No. De equipos
Bomba de circulación extracorpórea		Cobe	1994	Adquisición	1
Ventilador volumétrico	Bear 2 bv-561	Bear medical systems, inc.	2001	Donación	1
Vaporizadores D11060258, D11060259, D11060260, D11060261	D11060257	NAD	28-feb-07	Comodato	5
Vaporizador DL0060363	SELECTATEC	PENLON	28-feb-07	Comodato	1
Vaporizadores de sevoflurano ARYB-0132	NAD	Draguer	16-abr-07	Comodato	11
Infusores de jeringa con base y cable M04478	3010A	MEDEX	04-may-07	Comodato	4
Vaporizadores draguer ARXK-06227			06-jul-07	Comodato	7
Vaporizadores de desflurane		Dates y penlon	06-jul-07	Comodato	15
Vaporizadores para anestesia sigma elite (9)	Sigma 2, sigma delta 7	Penlon	10-oct-07	Comodato	18
Aparatos diprifusores 57983-2000, 58013 46955	3500	Graseby	11-abr-07	Comodato	3
Vaporizador desflurano		BAXTER	06/05/08	Comodato	1
Vaporizador D- Vapor desflurane	ARYM-0047	Drager	25-mar-08	Comodato	1
Total					68

Equipo de Imagenología

Descripción del equipo	Modelo	Marca	Año de adquisición	Procedencia (adquisición o donación)	No. De equipos
Rx movil	Mobilet	Siemens	1991	Adquisición	1
Total					1



Terapéutica Quirúrgica 203 A

Equipo de Diagnóstico

Descripción del equipo	Modelo	Marca	Año de adquisición	Procedencia (adquisición o donación)	No. De equipos
Equipo de laparoscopia con unstrumental			15/mar/07	Comodato	1
Equipo de laparoscopia			16/mar/07	Comodato	1
Equipo de laparoscopia			02/abr/07	Comodato	1
Total					3

Equipo de Tratamiento

Descripción del equipo	Modelo	Marca	Año de adquisición	Procedencia (adquisición o donación)	No. De equipos
Bomba para infusión	P-500	Atom	1996	Adquisición	4
Nebulizador		Ohmeda	2001	Adquisición	1
Vaporizadores para anestesia NSD 6, SELECTATEC 1, CAGEMOUNT 1			18/oct/07	Comodato	8
Equipo Foce				Comodato	1
Equipo de laparoscopia			2008	Renta	1
Vaporizadores de anestesia D100083, D100089, D1000112ETC			23/oct/07	Comodato	7
Total					22



Terapéutica Quirúrgica 203 A- (Equipo Quirúrgico)

Descripción del equipo	Modelo	Marca	Año de adquisición	Procedencia (adquisición o donación)	No. De equipos
Máquina de anestesia	8080	Plarre			1
Máquina de anestesia	8092	Plarre			4
Máquina de anestesia	Narcomed 2b	N.a.d.			2
Ventilador de anestesia	Mark 4 ^a	Bird			7
Ventilador de anestesia	Av 600	Penlon			5
Máquina de anestesia	Am 110	Penlon			4
Máquina de anestesia	Prima103	Penlon			1
Electro-cirugía	Force 2	Valleylab			7
Electro-cirugía	4400	Birtcher			2
Desfibrilador	Cardioser v	Marquete			1
Desfibrilador	Medic 5	Burdik			1
Microscopio	Universal	Zeiss			1
Capnografo (monitor)	Ultima	Dates			4
Capnografo (monitor)	602-13	Criticare			1
Monitor signos vitales	M 1275 a	H.p.			4
Monitor ecg. Spo2	Satlite plus	Dates			4
Monitor ecg	101	Iuy			4
Monitor pni	18465 x	Criticare			3
Monitor de oximetría	504	Criticare			1
Monitor de oximetría	Nellcor	P.b.			1
Monitor de oximetría		Pm-600			1
Aspirador	6005	Gomco			1
Aspirador	3040	Gomco			2
Capnografo	Vitalert	Nad			1
Total					63



Anestesiología 203 B

Comparativo de Productividad enero- septiembre / 2007-2008

Procedimientos perianestésicos	2007 Realizado	2008 Realizado
Consulta y valoración preanestésica	20,723	19,431
Interconsultas	694	351
Total	21,417	19,782
Anestesia general	8,111	8,330
Bloqueos peridurales	6,194	5,752
Bloqueos subaracnoideos	568	609
Bloqueos mixtos	1,389	1,249
Bloqueos de plexos y troncos nerviosos	1,117	1,483
Bloqueo caudal	227	166
Tecnica combinada	1,195	1,410
Sedación	2,292	1,890
Local sedación	882	868
Total	21,975	21,757
Manejo de pacientes en postoperatorio	18,533	18,808
Aplicación de catéter intravenosos	2,990	3,580
Otras técnicas	397	287
Analgesia preventiva	3,443	3,929
Otros	585	561
Total de otras actividades	25,948	27,165



Anestesiología 203 B

Comparativo de Productividad enero- septiembre / 2007-2008

Procedimientos perianestésicos	2007 Realizado	2008 Realizado
Anestesiología realizadas por turno		
Matutino	14,356	13,989
Vespertino	4,417	4,437
Nocturno	1,823	1,878
Sábados, domingos y días festivos	1,379	1,434
Total	21,975	21,738
Anestesiología programadas	15,494	15,618
Anestesiología suspendidas	1,570	2,052
Anestesiología de urgencias	8,051	8,172
Anestesiología realizadas	21,975	21,738



Anestesiología 203 B

Productividad de Consultas de Pacientes por Grupo de Edad y Sexo enero – septiembre 2008

MES	TOTAL	1a VEZ	SUBS	FEM	MAS	1 - 4		5 - 14		15 - 24	
						f	m	f	m	f	m
Enero	1,196	983	213	708	488	71	60	39	41	41	97
Febrero	2,257	1,481	776	1,709	548	73	51	38	48	54	172
Marzo	1,564	1,256	308	917	647	66	48	55	53	71	182
Abril	2,738	2,184	554	1,832	906	63	54	98	77	96	241
Mayo	2,066	1,601	465	1,429	637	49	44	59	48	69	209
Junio	2,269	1,702	567	1,486	783	78	35	76	67	71	350
Julio	2,393	1,901	492	1,634	759	77	48	80	56	70	237
Agosto	2,617	2,000	617	1,828	789	76	49	74	63	78	307
Septiembre	2,331	1,885	446	1,616	715	49	55	78	51	73	197
TOTAL	19,431	14,993	4,438	13,159	6,272	602	444	597	504	623	1,992

MES	25 - 34		35-44		45-54		55-64		65-74		75 Y MÁS	
	f	m	f	m	f	m	f	m	f	m	f	m
Enero	48	110	54	132	72	113	62	86	56	36	45	33
Febrero	61	427	76	476	77	265	84	171	51	66	34	33
Marzo	79	160	76	125	83	107	86	113	78	87	53	42
Abril	120	437	135	410	119	378	122	115	93	81	60	39
Mayo	82	319	72	354	94	188	87	146	73	71	52	50
Junio	90	227	102	277	104	291	125	140	97	68	40	31
Julio	78	281	96	355	93	289	115	268	83	75	67	25
Agosto	92	388	127	348	123	376	78	189	89	71	52	37
Septiembre	68	298	111	400	123	293	91	187	76	97	46	38
TOTAL	718	2,647	849	2,877	888	2,300	850	1,415	696	652	449	328



Anestesiología 203 B

Recursos Humanos enero – septiembre 2008

Categoría	Turno				Total
	Matutino	Vespertino	Nocturno	Sap, dom y fest	
Rama médica					
Jefe de servicios	1	0	0	0	1
Médico especialista "A"	16	5	3	3	27
Médico general "A"	0	1	0	0	1
Médico general "B"	1	0	0	0	1
Médico especialista "B"	11	7	0	1	19
Médico especialista "C"	30	4	5	3	42
Total	59	17	8	7	91

Equipo de Computo

Descripción del equipo	Procedencia (adquisición o donación)	Año de adquisición	Procesador	Velocidad en mhz	Cantidad
C.p.u. Dell 433/1	Adquisición	02/02/99	80486	66	1
C.p.u. Compaq deskpro en	Adquisición	02/02/99	Pentium iii	733	1
Lap Top hewlett packard (serie CN504213R)	Recurso de T	14/02/05	Pentium IV	1.7	1
Total					3



Anestesiología 203 B

Equipo Médico

Descripción del equipo	Modelo	Marca	Año de adquisición	Procedencia (adquisición o donación)	No. De equipos
Modulos DPS			2008	Prestamo	9
Bombas de infusión			2008	Comodato	1
Total					10

Equipo de Diagnóstico

Descripción del equipo	Modelo	Marca	Año de adquisición	Procedencia (adquisición o donación)	No. De equipos
Oxímetro de pulso	Oxypleth 520 a	Respirinics novamatrix	2006	Presupuesto	3
Equipo electrocardiógrafo	M 1770 a	Philips	2006	Presupuesto	1
Total					4

Equipo de Tratamiento

Descripción del equipo	Modelo	Marca	Año de adquisición	Procedencia (adquisición o donación)	No. De equipos
Nebulizador	Ultra-nbe 100		1999	Adquisición	3
Fibrolaringoscopio	Lf-tp(2)	Olympus	2007	Donación	1
Total					4



Clínica del Dolor 203 C

Comparativo de Productividad enero- septiembre / 2007-2008

Actividad	2007				2008			
	Programado	Realizado	% de Avance	Calificación	Programado	Realizado	% de avance	Calificación
Consultas de primera vez	1,188	953	80.22	R	999	1,526	152.75	V
Consultas subsecuentes	6,824	6,083	89.14	R	6,152	6,987	113.57	V
Total	8,012	7,036	87.82	R	7,151	8,513	119.05	V
Interconsultas		2,006				806		
Intervenciones quirúrgicas		4				4		
Procedimientos no Quirúrgicos		2,342				2,510		



Clínica del Dolor 203 C

20 Principales Motivos de Consulta enero- septiembre 2008

Causa	Femenino	Masculino	Total	%
Neoplasias	784	357	1,141	13.40
Herpes zoster	666	409	1,075	12.63
Diabetes mellitus	412	198	610	7.17
Neuralgia del trigémino	397	116	513	6.03
Atención paliativa	258	234	492	5.78
Artrosis, coxartrosis y gonartrosis	385	40	425	4.99
Radiculopatía	301	69	370	4.35
Mononeuropatía	247	89	336	3.95
Estenosis del canal neural por disco intervertebral	221	63	284	3.34
Síndrome postlaminectomía	219	14	233	2.74
Estrechez arterial	87	111	198	2.33
Lumbago	162	35	197	2.31
Síndrome cervicobraquial	119	15	134	1.57
Trastorno del sistema nervioso central, no especificado	94	28	122	1.43
Neuralgia y neuritis	92	29	121	1.42
Migra/a y cefalea	90	13	103	1.21
Infección aguda de las vías respiratorias superiores	38	49	87	1.02
Síndrome doloroso abdominal y abdomen agudo	52	30	82	0.96
Cefalea	58	23	81	0.95
Cervicalgia	72	4	76	0.89
Otros	1,390	443	1,833	21.53
Total	6,144	2,369	8,513	100.00

Nota: los diagnósticos que en este cuadro se presentan son de acuerdo a la afección principal
Patologías determinadas conforme al 99.99% de los diagnósticos capturados



Clínica del Dolor 203 C

Principales Cirugías y Procedimientos no Quirúrgicos enero-septiembre 2008

Causa	Femenino	Masculino	Total
Inyección o infusión de otra sustancia terapéutica o profiláctica	545	179	724
Inyección de anestesia dentro de nervio craneal o periférico con fines analgésica	254	104	358
Punción espinal	141	136	277
Inyección o infusión de sustancia quimioterapéutica contra cáncer	140	136	276
Inyección de anestésico en el conducto espinal para analgesia	141	91	232
Inyección de sustancia terapéutica en articulación o ligamento	160	13	173
Inserción de catéter en conducto espinal para infusión de sustancias terapéutica	70	68	138
Inyección de nervio craneal o periférico, no especificado de otra manera	76	17	93
Inyección de sustancia terapéutica de acción local en otro tejido blando	27	15	42
Otra terapia térmica	36	3	39
Inyección de agente neuro lítico en nervio simpático	19	13	32
Otra acupuntura	27	5	32
Otra irrigación de herida	22	7	29
Inyección de anestésico en nervio simpático con fines analgésicos	12	7	19
Destrucción de nervios craneales y periféricos	7	6	13
Inyección de sustancia terapéutica en articulación temporomandibular	10	3	13
Inyección de sustancia terapéutica en bolsa sinovial	8	0	8
Destrucción de nervios craneales y periféricos	4	0	4
Inyección de sustancia terapéutica en tendón	4	0	4
Desbridamiento no excisional de herida, infección o quemadura	0	2	2
Otros	4	2	6
Total	1,707	807	2,514



Clínica del Dolor 203 C

Comparativo de Actividades y Procedimientos Relevantes enero- septiembre / 2007-2008

Actividades	2007	2008
Estimulación nerviosa transcutánea	14	1
Quimioterapias	189	278
Toma de muestra de líquido cefalorraquídeo	171	277
Electrocardiogramas	1	0
Aplicaciones térmicas	35	40
Bloqueo nervios periféricos	431	359
Bloqueo simpático bajo control de rayos x	26	31
Bloqueo simpático sin control de rayos x	30	20
Bloqueo peridural y subaracnoideo	258	232
Bloqueos craneales de plexos sin control de rayos x	93	93
Bloqueos craneales de plexos con control de rayos x	12	17
Bloqueos diversos (intra articulares)	220	225
Bombas de infusión	51	83
Catéter (admón. Med. Inserción, revisión, curación y retiro)	85	75
Infusiones endovenosas	581	724
Terapia neural	37	25
Ozonoterapia	0	0
Inserción, revisión curación y cambio de catéter epidural	0	0
Otros	129	199
Total	2,363	2,679
Otras Actividades		
Terapias tanatológicas	23	18
Num. de personas de terapias tanatológicas	55	86
Visitas domiciliarias	31	12
Num. de pacientes visitados	8	9
Total	117	125



Clínica del Dolor 203 C

Recursos Humanos

SERVICIO	TURNO				TOTAL
	MATUTINO	VESPERTINO	NOCTURNO	SAB, DOM Y FES	
Rama Médica					
Jefe de servicio	1	0	0	0	1
Médico especialista "A"	4	0	0	0	4
Médico especialista "B"	1	0	0	0	1
Médico especialista "C"	3	1	0	0	4
Rama enfermería					
Enfermera especialista "A"	1	0	0	1	2
Enfermera general titulada "A"	2	1	0	0	3
Auxiliar de enfermera "A"	1	0	0	0	1
Rama paramédica					
Terapista	1	0	0	0	1
Técnico en estadística en área médica	1	0	0	0	1
Afanadora	2	0	0	0	2
Rama afín administrativa					
Apoyo administrativo en salud a 6	2	0	0	0	2
Apoyo administrativo en salud a 3	1	0	0	0	1
Total	20	2	0	1	23



Clínica del Dolor 203 C

Equipo de Computo

Descripción del equipo	Procedencia (adquisición o donación)	Año de adquisición	Procesador	Velocidad en mhz	Cantidad
C.p.u. Caja blanca aurum	Adquisición	02/02/99	Pentium ii	400	2
C.p.u. Lanix pentium	Adquisición	02/02/99	80586/pentium	66	5
C.p.u. Caja blanca aurum	Adquisición	01/01/99	Pentium ii	400	3
C.p.u. Hewlett packard 525 mcx/133	Adquisición	02/02/99	80586/pentium	133	1
C.p.u. acer veriton vt 5500	Adquisición	26/11/02	Pentium iv	1.8	3
C.p.u. Portatil lap-top hp omnibook xe3	Adquisición	03/09/02	Pentium iii	1.06	1
C.p.u. Alaska paxson 4	Adquisición	30/10/03	Athión xp 2000+	1.67	2
C.p.u.	R/ terceros	16/11/06	5206		1
Total					18

Impresoras

Descripción del equipo	Modelo	Tipo	Cantidad
Impresora hp	Desk jet 930 c	Inyección	1
Impresora hp	Laser jet 5p	Laser	1
Impresora hp	Laser jet	Laser	1
Impresora star	Nx 1001	Matriz	2
Impresora lasser HP A COLOR	2600		1
Impresora lasser HP	4250N		1
Total			7



Clínica del Dolor 203 C

Reguladores y Fuentes de Potencia Ininterrumpidas

Descripción del equipo	Marca	Modelo	Tipo	Potencia v.a.	Cantidad
Regulador	Vica	Sin modelo		200	1
Regulador	Vica	Light ii		500	1
Regulador	Vica	Light ii		200	1
Regulador	Vica	Light ii		600	1
Unidad de potencia ininterrumpida/regulador	Sola basic	Sr 1000		600	2
Unidad de potencia ininterrumpida/regulador	Vica	Light ii		1200	1
Unidad de potencia ininterrumpida/regulador	Vica	Fupir 300		600	1
Unidad de potencia ininterrumpida/regulador	Tripp lite	Omni 750		600	1
Unidad de potencia ininterrumpida/regulador	Arco	Ls 1050		600	1
Unidad de potencia ininterrumpida/regulador	Sola basic	Micro sr 1000		200	1
Unidad de potencia ininterrumpida/regulador	Sola basic	Micro sr 1000		600	2
Unidad de potencia ininterrumpida/regulador	Best power	Fortress			3
Unidad de potencia ininterrumpida/regulador	Datashield	Ks-625 pro		625	2
Unidad de potencia ininterrumpida/regulador	Sola basic	Dn-219122		1200 va	1
Unidad de potencia ininterrumpida/regulador	Sola basic	Dn-219122		1200 va	1
Total					20

Equipo de Imagenología

Descripción del equipo	Modelo	Marca	Año de adquisición	Procedencia (adquisición o donación)	No. De equipos
Rx Móvil	Polimovil	Siemens	1991	Adquisición	1
Total					1



Vigilancia Epidemiológica 204 A

Infecciones Nosocomiales (casos detectados) enero – septiembre 2008

Total de casos de infección nosocomial	
Casos	1,487
Tasa por 100 egresos	4.23

Número de Sitios de Infección, por paciente enero – septiembre 2008

	Sitios
Con una infección	941
Con dos infecciones	154
Con tres infecciones	40
Con cuatro infecciones	15
Con cinco infecciones	10
Total de pacientes con infección nosocomial	1,160

Infecciones Nosocomiales enero – septiembre 2008

Casos de Infección Nosocomial, por Grupo de Edad y Sexo

Grupo de edad	Femenino		Masculino		Se ignora		Total	
	Casos	Tasa	Casos	Tasa	Casos	Tasas	Casos	Tasas
- De un mes	80	3.37	103	4.16	0	0.00	183	3.77
1 a 11 meses	49	30.82	52	30.95	0	0.00	101	30.89
1 – 4 años	20	18.35	23	12.85	0	0.00	43	14.93
5 – 15 años	7	2.40	10	3.27	0	0.00	17	2.84
15-24 años	65	1.67	98	6.44	0	0.00	163	3.02
25-44 años	175	2.46	172	5.61	0	0.00	347	3.41
45-64 años	208	4.09	211	5.83	0	0.00	419	4.81
65- + años	102	3.96	112	5.03	0	0.00	214	4.45
Total	706	3.27	781	5.76	0	0.00	1,487	4.23



Vigilancia Epidemiológica 204 A

Infecciones Nosocomiales (Casos de Infección Nosocomial por Sitio de Infección) enero – septiembre 2008

Sitio de Infección	Casos	No Casos	Total
Absceso epidural y subdural	2	0	2
Bacteriemia no demostrada en adultos	15	27	42
Bacteriemia no demostrada en niños	76	47	123
Bacteriemia primaria	99	13	112
Bacteriemia relacionada a tratamiento intravenoso	43	5	48
Bacteriemia secundaria	25	0	25
Total de Bacteriemias	260	92	352
Cululitis	8	1	9
Colangitis	2	2	4
Conjuntivitis	40	1	41
Diarrea o gastroenteritis	11	6	17
Empiema	30	1	31
Endocarditis	7	3	10
Endometritis	7	0	7
Flebitis	12	2	14
Infección respiratoria alta	0	0	0
Infección de herida quirúrgica profunda	53	8	61
Infección de herida quirúrgica superficial	137	12	149
Total de Infecciones Quirúrgicas	190	20	210



Vigilancia Epidemiológica 204 A

Infecciones Nosocomiales (Casos de Infección Nosocomial por Sitio de Infección) enero – septiembre 2008

Sitio de Infección	Casos	No Casos	Total
Infección de órganos y espacios	64	10	74
Infecciones de vías áreas superiores	26	7	33
Infección de vías urinarias	137	27	164
Infección en sitio de venopunción	3	0	3
Infección relacionada a catéter	6	4	10
Mediastinitis	1	0	1
Meningitis	7	4	11
Neumonía	299	124	423
Neuroinfección	25	17	42
Onfalitis	7	1	8
Otitis	0	0	0
Peritonitis	152	9	161
Tejidos blandos de piel	34	26	60
Ventriculitis	11	7	18
Otros	1	1	2
Inf. de sitio de inserción de cateter tunel apuerto subc.	124	1	125
Infecciones de vías áreas bajas	18	3	21
Hepatitis B	5	2	7
Total	1,487	371	1,858



Vigilancia Epidemiológica 204 A

Infecciones Nosocomiales

Microorganismos Aislados en Infecciones Nosocomiales enero – septiembre 2008

Microorganismos aislados	Número	Microorganismos aislados	Número
Acinetobacter SPP	1	Pseudomonas Stutzeri	1
Campylobacter ssp	0	Serratia Marcescens	8
Candidaalbicans	0	Stenotrofomonas Maltophilia	9
Candida SPP	21	Enterococo facium	14
Citrobacter freundii	6	Enterococo fecalis	35
Clostridium Perfringes	1	Enterobacter freundii	1
Enterobacter aerogenes	5	Otros Germenés	105
Enterobacter agglomerans	1	No se aislo	160
Enterobacter cloacae	32	No se cultivo	689
Escherichia coli	122	Enterococo spp	0
Estafilococo aureus	168	Estafilococo coagulasa negativo	0
Estafilococo epidermis	116	Corinebacterium spp	0
Estreptococo viridians	2	Cryptococcus spp	0
Hepatis B	5	Enterobacter spp	0
Klebsiella oxytoca	5		
Klebsiella pneumoniae	28		
Klebsiella spp	1		
Morganella morganii	8		
Proteus mirabilis	7		
Pseudomonas Aeruginosa	61		



Vigilancia Epidemiológica 204 A

Infecciones Nosocomiales (por Servicio de Hospitalización) enero – septiembre 2008

Servicio	Número de infecciones	Egresos	Tasa
Otorrinolaringología	4	723	0.55
Oftalmología	5	1,061	0.47
Hemtaología	58	379	15.30
Cirugía plástica	21	1,470	1.43
Urología	32	2,316	1.38
Nefrología	99	592	16.72
Ortopedia	6	469	1.28
Gastroenterología	33	946	3.49
Medicina interna 108	78	1,415	5.51
Dermatología	1	87	1.15
Medicina interna 110	72	933	7.72
Geriatría	10	426	2.35
Oncología	55	2,396	2.30
Ginecología y obstetricia	32	6,080	0.53
Terapia médica intensiva	52	283	18.37
Quirofanos Centrales	1	0	0.00
Radiología	7	0	0.00
Cardiovascular	22	634	3.47
Cirugía general 303	32	1,425	2.25
Cirugía general 304	24	943	2.55
Transplantes	1	10	10.00
Cirugía general 305	13	810	1.60



Vigilancia Epidemiológica 204 A

Infecciones Nosocomiales (por Servicio de Hospitalización) enero – septiembre 2008

Servicio	Número de infecciones	Egresos	Tasa
Cirugía general 306	39	1,209	3.23
Cirugía general 307	43	907	4.74
Medicina interna 308	70	1,210	5.79
Urgencias	26	7,188	0.36
Neurología y neurocirugía	193	954	20.23
Reumatología	7	293	2.39
Endocrinología	9	356	2.53
Infectología	18	344	5.23
Neumología	89	902	9.87
Pediatría	335	5,867	5.71
Total	1,487	35,157	4.23

Vigilancia de Exposición a VIH, Hepatitis B y Hepatitis C *

Casos en seguimiento ** de 2007	154
Casos nuevos, enero – junio 2008	127
Total	281

Notificación de Probables Eventos Adversos a la Unidad de Calidad

Casos Notificados como Probables	38
No Casos Estudiados	4

* Se refiere a exposición por accidente con punzo cortantes o salpicaduras de material infeccioso

** el seguimiento epidemiológico se realiza durante 12 meses

Fuente: departamento de vigilancia epidemiológica



Vigilancia Epidemiológica 204 A

Estudios Epidemiológicos de casos nuevos, descartados y seguimientos notificados a la SSA ene-sep 2008

Diagnósticos	Casos	NO Casos	Seguimiento	Total
Ataxia espinocerebelosa hereditaria	0	0	1	1
Brucelosis	0	2	0	2
Cisticercosis	16	7	5	28
*Cólera	0	1	0	1
Dengue	1	1	0	2
Encefalitis viral	11	8	0	19
Enfermedad de Chagas	1	0	1	2
* Enfermedad febril exantemáticas	0	1	0	1
Encefalitis por priones	0	1	0	1
Encefalocele	1	0	0	1
Espina Bífida	0	1	0	1
Fiebre tifoidea	1	0	0	1
Gastroenteritis	0	0	2	2
Guillain Barre	0	0	1	1
Hepatitis B	21	5	8	34
Hepatitis C	17	8	11	36
Hepatitis viral	0	3	2	5
Hidrocefalia congénita	0	3	3	6
Neumonía por H. Influenzae	0	1	0	1
Holoprosencefalia	0	1	0	1
Leptospirosis	3	3	5	11
*Meningitis	5	5	1	11



Vigilancia Epidemiológica 204 A

Estudios Epidemiológicos de casos nuevos, descartados y seguimientos notificados a la SSA ene-sep 2008

Diagnósticos	Casos	NO Casos	Seguimiento	Total
Meningoencefalitis	6	2	0	8
Meningocele	4	0	1	5
Microcefalia	1	0	0	1
Mielomeningocele	7	0	3	10
Mordedura de gato	2	0	0	2
Mordedura de perro	29	0	0	29
Mordedura de rata	2	0	0	2
*Muerte materna	4	2	0	6
Neumonía por H. Influenzae				
Neuroinfección	4	8	2	14
*Parálisis flácida aguda	1	4	0	5
Reacción adversa vacunación	2	2	0	4
Rotavirus	2	5	0	7
Sida	98	3	88	189
Sida Compatible	0	0	6	6
Síndrome de neurona motora inferior	0	0	1	1



Vigilancia Epidemiológica 204 A

Estudios Epidemiológicos de casos nuevos, descartados y seguimientos notificados a la SSA ene-sep 2008

Diagnósticos	Casos	NO Casos	Seguimiento	Total
TB. Diseminada	4	0	15	19
TB Ganglionar	12	1	2	15
TB. Genitourinaria	2	0	0	2
TB. Intestinal o peritoneal	1	0	0	1
TB. Meningea	21	4	4	29
TB. Millar	8	5	3	16
TB. Mixta	11	0	0	11
TB. Osea	1	0	0	1
TB. Otras formas	2	0	0	2
TB. Piel y tejido subcutáneo	3	0	0	3
TB. Pleural	10	0	1	11
TB. Pulmonar	96	22	26	144
TB. Renal	6	1	1	8
VIH Positivo	17	1	2	20
VIH Compatible	0	0	2	2
Total General	433	111	197	741

* Casos de Notificación Inmediata



Vigilancia Epidemiológica 204 A

Recursos Humanos

Categoría	Turno				Total
	Matutino	Vespertino	Nocturno	Sap, dom y fest	
Rama médica					
Supervisor médico en área normativa	0	1	0	0	1
Médico especialista "B"	1	1	0	0	2
Médico especialista "C"	3	0	0	0	3
Rama de enfermería					
Jefe de enfermeras "C"	1	0	0	0	1
Enfermera jefe de servicio	2	0	0	0	2
Enfermera especialista "A"	1	0	0	1	2
Enfermera general titulada "A"	1	0	0	0	1
Enfermera especialista "B"	1	0	0	0	1
Enfermera general titulada "C"	5	0	0	0	5
Rama paramédica					
Afanadora	1	0	0	0	1
Lavandera en hospital	1	0	0	0	1
Rama afín administrativa					
Apoyo administrativo en salud a 7	1	1	0	0	2
Apoyo administrativo en salud a 6	2	0	0	0	2
Apoyo administrativo en salud a 4	1	0	0	0	1
Total	21	3	0	1	25



Vigilancia Epidemiológica 204 A

Equipo de Computo

Descripción del equipo	Procedencia (adquisición o donación)	Año de adquisición	Procesador	Velocidad en mhz	Cantidad
C.p.u. acer acermate	Adquisición	01/01/99	80486	33	1
C.p.u. Compaq dp 2000	Adquisición	01/01/99	Pentium mmx	166	1
C.p.u. Dt k computer s/m	Adquisición	01/01/99	Pentium ii	133	1
C.p.u. Compaq presario	Adquisición	01/01/99	80486	166	1
C.p.u. Lufac pentium mmx	Adquisición	01/01/90	Pentium mmx	166	1
C.p.u. acer acer mate	Adquisición	01/01/99	80486	33	1
C.p.u. Compaq deskpro evo	Adquisición	01/01/01	Pentium 4	1500	2
C.p.u. Hewlett packard vectra 500 series	Adquisición	01/01/99	80586/pentium	166	1
C.p.u. Alaska paxson 4	Adquisición	03/10/03	Athion xp 2000+	1.67	1
C.p.u. Alaska paxson 4	Adquisición	14/10/03	Athion xp 2000+	1.67	1
Total					11

Impresoras

Descripción del equipo	Modelo	Tipo	Cantidad
Impresora hp	Deskjet 500	Inyección	1
Impresora hp	Desk jet	Inyección	1
Impresora hp	Deskjet 500 c	Inyección	2
Total			4



Laboratorio Central y Periféricos 205 A

Comparativo de Productividad por Servicio enero – septiembre / 2007-2008

Servicio	2007						2008					
	Personas			Estudios			Personas			Estudios		
	Prog	Real	%	Prog	Real	%	Prog	Real	%	Prog	Real	%
Central		107,899			930,072			142,239			1,305,202	
Urgencias adultos		73,372			892,109			27,948			415,822	
Urgencias pediátricas		6,644			26,552			2,589			20,053	
Terapia médica intensiva (202)		8,407			134,318			4,467			124,322	
Alergia		15,150			15,150			13,035			13,035	
Cardiovascular		2,421			32,689			2,468			32,057	
Dermatología		1,476			3,225			1,550			3,632	
Genética		842			7,941			1,315			6,304	
Hematología		17,817			49,224			17,448			48,764	
Neumología		2,229			10,142			3,272			10,945	
Endocrinología		827			4,836			0			0	
Pediatría		24,952			89,463			36,583			134,569	
Banco de sangre		26,891			95,215			26,239			92,996	
Total	283,089	288,927	102.06	2,414,893	2,290,936	94.87	287,422	279,153	97.12	2,367,742	2,207,701	93.24



Laboratorio Central y Periféricos 205A (10 Principales Estudios de Laboratorio Convencionales ene-sep 2008)

Estudios	No. de estudios
Química sanguínea	411,380
Electrolitos	357,801
Pruebas de funcionamiento hepático	332,855
Biometría hemática	190,703
Pruebas de trombosis y hemostasia	183,850
Perfil de lípidos	125,618
Ácido úrico	80,269
Bacteriología	42,982
General de orina	37,720
Grupo sanguíneo y rh	28,436
Otros	46,407
Total	1,838,021

10 Principales Estudios de Laboratorio Especiales enero-septiembre 2008

Estudios	No. de estudios
Hormonas	66172
Pruebas inmunológicas	53,439
Virología	49,770
Pruebas especiales de inmunohematología, trombosis y hemostasia	44,360
Gases en sangre	36,364
Hormonas	25,022
Lipasa en sangre	16,327
Frotis	15,755
Marcadores tumorales	14,572
Gamma glutamil transpeptidasa	13,678
Otros	34221
Total	369,680



Laboratorio Central Y Periféricos 205 A

Recursos Humanos

Categoría	Turno					Total
	Completo	Matutino	Vespertino	Nocturno	Sap, dom y fest	
Rama médica						
Jefe de servicio	1	0	0	0	0	1
Supervisor médico en área normativa	0	1	0	0	0	1
Médico general "A"	0	1	0	0	0	1
Cirujano dentista "A"	0	1	0	1	0	2
Médico general "C"	0	2	0	0	0	2
Médico especialista "B"	0	1	0	0	0	1
Rama paramédica						
Químico "A"	0	9	4	1	6	20
Biologo "A"	0	1	1	0	0	2
Técnico laboratorista "A"	0	43	5	9	9	66
Técnico electrodiagnóstico	0	2	0	1	0	3
Terapista especializado	0	0	1	0	0	1
Productor cont. E inv. En biológicos y r.	0	1	0	0	0	1
Tec. Esp. en biológicos y reactivos	0	2	0	0	0	2
Auxiliar de cocina en hospital	0	1	0	0	0	1
Ecónomo	0	1	0	0	0	1
Laboratorista "A"	0	11	0	1	2	14
Químico de sección de laboratorio de a. C. "A"	0	6	0	0	0	6
Químico "B"	0	2	0	0	0	2



Laboratorio Central Y Periféricos 205 A

Recursos Humanos

Categoría	Turno					Total
	Completo	Matutino	Vespertino	Nocturno	Sap, dom y fest	
Rama Paramédica						
Químico "C"	0	3	1	0	0	4
Químico jefe de sección de lab. A. C. "C"	0	1	0	0	0	1
Laboratorista "B"	0	1	0	0	0	1
Técnico laboratorista "B"	0	12	0	0	0	12
Veterinario "A"	0	0	0	0	1	1
Promotor en salud	0	1	0	0	0	1
Afanadora	0	21	2	0	1	24
Camillero	0	1	0	0	0	1
Rama de enfermería						
Enfermera general titulada "A"	0	1	0	0	0	1
Auxiliar de enfermería "A"	0	1	0	0	0	1
Rama afín administrativa						
Apoyo administrativo en salud a 8	0	1	0	0	0	1
Apoyo administrativo en salud a 7	0	1	0	0	0	1
Apoyo administrativo en salud a 6	0	3	0	1	1	5
Apoyo administrativo en salud a 5	0	3	0	1	0	4
Apoyo administrativo en salud a 4	0	9	0	1	0	10
Apoyo administrativo en salud a 3	0	2	1	0	0	3
Apoyo administrativo en salud a 2	0	3	0	0	1	4
Total	1	149	15	16	21	202



Laboratorio Central Y Periféricos 205 A

Equipo de Cómputo

Descripción del equipo	Procedencia (adquisición o donación)	Año de adquisición	Procesador	Velocidad en mhz	Cantidad
C.p.u. Lufac pentium mmx	Adquisición	01/01/99	Pentium mmx	166	2
C.p.u. Compaq deskpro en	Adquisición	01/01/99	Pentium iii	733	1
C.p.u. Ibm bc1	Adquisición	01/01/99	80486	66	1
C.p.u.computación integral s/m	Adquisición	01/01/99	80486	100	1
C.p.u. Lanix cm335mg	Adquisición	01/01/99	80586/pentium	100	1
C.p.u. Hewlettpackard 500 series	Adquisición	01/01/99	80586/pentium	166	1
C.p.u. compaq deskpro 4/331	Adquisición	01/01/99	80486	33	1
C.p.u. Computación integral sin modelo	Adquisición	01/01/90	80486	100	1
C.p.u. Printaform 9386s2	Adquisición	01/01/90	80586/pentium	133	1
C.p.u. Dell optiplex	Donación	17/01/03			8
C.p.u. acer veriton vt 5500	Adquisición	30/11/02	Pentium iv	1.8	1
C.p.u. Nova Y01706100	Comodato	28/nov/07			1
C.p.u. Mxl 8090GMN, MXL8090H14, MXL8090GN9	Comodato	14/03/08			6
Total					26



Laboratorio Central Y Periféricos 205 A

Impresoras

Descripción del equipo	Modelo	Tipo	Cantidad
Impresora lexmarq	Z12	Inyección	1
Impresora epon	Stylus	Inyección	1
Impresora hp	C6429a	Inyección	1
Impresora hp	Deskjet 520	Inyección	1
Impresora oki	Micro line 320	Laser	1
Impresora okidata	Micro line 320	Laser	1
Impresora hp	Laser jet 4p	Laser	1
Impresora hp	Laser jet 4l	Laser	1
Impresora facit	B 1200	Matriz	1
Impresora hp	Laser jet ii p plus	Laser	1
Impresora samsung	Stylus	Inyección	1
Total			11

Reguladores y Fuentes de Potencia Ininterrumpidas

Descripción del equipo	Marca	Modelo	Tipo	Potencia v.a.	Cantidad
Regulador	Vica	Reviva 1		600	1
Unidad de potencia ininterrumpida/regulador	Tripp lite	Stm		200	1
Unidad de potencia ininterrumpida/regulador	Sola basic	Sb		500	1
Unidad de potencia ininterrumpida/regulador	Vica	Fupir 400		400	1
Unidad de potencia ininterrumpida/regulador	Best power	Fortress		750	1
Total					5



Laboratorio Central Y Periféricos 205 A

Equipo Médico

Descripción del equipo	Modelo	Marca	Año de adquisición	Procedencia (adquisición o donación)	No. De equipos
Power procesor MCA BECKMAN COULTER	POWER		31/01/07	Comodato	1
Refrigerador vertical de 36 pies vertical		Ojeda	2008	Comodato	1
Equipo para hemocultivo bactec 9120 y accesorios	UB1796	445570	25/jul/07	Comodato	1
Total					3

Equipo de Diagnóstico

Descripción del equipo	Modelo	Marca	Año de adquisición	Procedencia (adquisición o donación)	No. De equipos
Equipom analizador de sangre	10366	CX5	24/01/08	Comodato	6
Equipo preparador de muestras	ALO8004	Q-PREP	24/01/08	Comodato	1
Equipo analizador CCX	C/COOX+BILIB	N36790	20/02/08	Comodato	1
Equipó modelo Bactec	9050	NB6401	18/03/08	Comodato	1
Subtotal					9



Laboratorio Central y Periféricos 205 A (Equipos de Diagnóstico)

Descripción del equipo	Modelo	Marca	Año de adquisición	Procedencia (adquisición o donación)	No. De equipos
Plancha calefactora	530	Lindberg			1
Estufa	255-d	Fisher			1
Estufa	S/modelo	J. M. O.			2
Estufa	Hdp-645	Tecsa			1
Estufa	S/modelo	B. G.			2
Estufa	S/modelo	J. M. Ortiz			1
Equipo eos 880 unidad compactada	880	Cga	2003	Adquisición	1
Foto flamometro	2655-00	Cole pamel	2006	Presupuesto	1
Total					19

Principales Estudios Auxiliares de Diagnóstico por servicio enero-septiembre 20088

Estudios	No. de estudios
Química sanguínea	282,876
Pruebas de funcionamiento hepático	206,061
Electrolitos	188,216
Pruebas de trombosis y hemostasia	103,684
Perfil de lípidos	96,738
Biometría hemática	80,396
Ácido úrico	56,555
Pruebas inmunológicas	53,402
Virología	49,770
Examen General de Orina	30,203
Otros	157,301
Total	1,305,202



Laboratorio Central Y Periféricos 205 A

Urgencias

Estudios	No. de estudios
Electrolitos	93,164
Química sanguínea	77,995
Pruebas de funcionamiento hepático	74,880
Pruebas de trombosis y hemostasia	45,920
Biometría hemática	42,644
Perfil de lípidos	17,789
Ácido úrico	16,948
Gases en sangre	14,521
Deshidrogenasa lactica	9,382
Amilasa en sangre	5,391
Otros	17,188
Total	415,822



Laboratorio Central Y Periféricos 205 A

Principales Estudios Auxiliares de Diagnósticos por servicio enero-septiembre 2008

Dermatología

Estudios	No. de estudios
Diagnostico directo (micología)	1,319
Cultivo micológico (Bence Jones)	1,202
Tipificación de cepas	1,085
Histoplasmina	7
Baciloscopias	7
Mitzuda	4
Coccidiodina	4
Esporotricina	2
PPD	2
Total	3,632



Laboratorio Central Y Periféricos 205 A

Terapia Intensiva

Estudios	No. de estudios
Electrolitos	30,874
Química sanguínea	20,019
Pruebas de funcionamiento hepático	19,906
Pruebas de trombosis y hemostasia	11,750
Gases en sangre	11,711
Biometría hemática	9,400
Perfil de lípidos	8,266
Ácido úrico	3,945
Amilasa en sangre	2,234
Lipasa en sangre	2,216
Otros	4,001
Total	124,322



Laboratorio Central Y Periféricos 205 A

Principales Estudios Auxiliares de Diagnóstico por servicio enero – septiembre 2008

Alergia

Estudios	No. de estudios
Vacunas hiposensibilizantes	12,874
Precipitinas a la leche de vaca	69
Precipitinas aviarias	58
Pruebas de inmunidad celular	34
Total	13,035

Cardiología

Estudios	No. de estudios
Electrolitos	14,490
Química sanguínea	6,087
Gases en sangre	3,127
Biometría hemática	2,938
Lactato	2,898
Osmolaridad	2,517
Total	32,057



Laboratorio Central Y Periféricos 205 A Principales Estudios Auxiliares de Diagnóstico por servicio enero – septiembre 2008

Genética

Estudios	No. de estudios
Bandas	3,319
PCR	1,240
Cultivos	1,096
Extracción DNA	235
Secuenciación	234
Análisis bioquímico	163
Q-PCR	12
Extracción RNA	3
Fish	2
Total	6,304

Hematología

Estudios	No. de estudios
Biometría hemática	21,187
Pruebas de trombosis y hemostasia	11,679
Frotis	9,610
Pruebas especiales de inmunohematología, trombosis y hemostasia	3,842
Citología medula ósea	1,298
Especiales de citomorfología	353
Líquido cefalorraquídeo	338
Coombs	241
Bacteriología	78
Grupo sanguíneo y rh	41
Otros	97
Total	48,764



Laboratorio Central Y Periféricos 205 A

Principales Estudios Auxiliares de Diagnóstico por servicio enero – septiembre 2008

Neumología

Estudios	No. de estudios
Baciloscopias	4,960
Cultivo de micobacterias	3,885
Tipificación de micobacterias	926
Adenosin de aminasa	572
Eosinofilos (citología nasal)	283
Antibiogramas	273
Cultivo de esputo	46
Total	10,945



Laboratorio Central Y Periféricos 205 A

Principales Estudios Auxiliares de Diagnóstico por servicio enero – septiembre 2008

Urgencias Pediatría

Estudios	No. de estudios
Electrolitos en sangre	6,068
Pruebas de funcionamiento hepático	4,081
Química sanguínea	3,940
Biometría hemática	2,397
Pruebas de trombosis y hemostasia	1,435
Examen general de orina	668
Acido urico	503
Perfil de lípidos	277
Deshidrogenasa láctica	256
Gamma glutamil transpeptidasa	101
Otros	327
Total	20,053



Laboratorio Central Y Periféricos 205 A

Principales Estudios Auxiliares de Diagnóstico por servicio enero – septiembre 2008

Pediatría

Estudios	No. de estudios
Pruebas de funcionamiento hepático	27,927
Electrolitos	24,989
Química sanguínea	20,463
Biometría hemática	18,235
Pruebas de trombosis y hemostasia	9,382
Gases en sangre	7,005
Bacteriología	4,804
Coproparasitoscópico	4,528
Frotis	3,467
Perfil de lípidos	2,548
Otros	11,221
Total	134,569

Banco de Sangre

Estudios	No. de estudios
Pruebas especiales	40,518
Grupo sanguíneo y rh	26,239
Biometría hemática	13,506
Pruebas inmunológicas	12,733
Total	92,996



Radiología e Imagen 207 A

Comparativo de Productividad enero - septiembre / 2007-2008

Servicio	2007						2008					
	Personas			Estudios			Personas			Estudios		
	Prog	Real	%	Prog	Real	%	Prog	Real	%	Prog	Real	%
Central		38,179			43,140			39,715			45,238	
Radiología intervencionista		1,309			1,964			1,318			2,178	
Tomografía computarizada		7,495			8,930			7,248			8,664	
Urgencias adultos		844			947			1,029			1,157	
Cardiovascular		122			122			167			167	
Gastroenterología		215			215			98			98	
Neumología		5,918			6,135			5,616			5,737	
Neurología		537			543			352			352	
Oncología		4,597			4,600			0			0	
Mastografía		7,441			7,758			4,984			4,991	
Pediatría		5,026			5,721			4,411			4,956	
Quirófano central		225			229			240			240	
Clínica del dolor		296			330			584			584	
T.M.I.		1,424			1,689			1,207			1,224	
Resonancia magnética		2,295			2,591			1,637			1,723	
Gineco-cunero patológico		3,132			3,153			2,731			2,733	
Ultrasonidos		19,885			21,170			20,115			21,175	
Otras instituciones		218			300			360			406	
Total	93,039	99,158	106.58	104,592	109,537	104.73	96,110	91,812	95.53	106,527	101,623	95.40



Radiología e Imagen 207 A

Tipos de Estudios Realizados enero – septiembre 2008

Estudios Simples		Estudios Simples	
Cráneo anteroposterior lateral y towne	1,749	columna dorsal antero post. Y lat. (con fluoroscopia)	5
Cráneo anteroposterior lateral y towne (con fluoroscopia)	3	Columna dorsal anteroposterior y lateral	150
Columna cervical antero posterior lateral y oblicuas (con fluorosc.)	8	Columna lumbar anteroposterior y lateral oblicuas y dinamicas	5
Articulación temporo mandibular boca abierta o cerrada y máxima oclusión	248	Columna cervico/dorsal	99
Huesos largos	29	Columna sacro coccígea anteroposterior y lateral	44
Silla turca	46	Columna dorsolumbar	406
Tomografía lineal de silla turca	1	Columna lumbosacra	1,419
Serie ósea metastasica	75	Columna lumbosacra (con fluoroscopia)	3
Edad ósea	54	Miembro superior / inferior	79
Senos paranasales cadwell watters lateral	3,227	Fémur anteroposterior y lateral	216
Periapicales	5	Fémur anteroposterior y lateral (con fluoroscopia)	5
Hombro anteroposterior	753	Bazo	8
Calvícula anteroposterior	25	Rodillas anteroposterior lateral y tangenciales	2,252
Escapula	26	Rodillas (con fluoroscopia)	29
Humero anteroposterior y lateral (brazo)	138	Tibia y peroné anteroposterior y lateral	233
Humero anteroposterior y lateral (brazo) (con fluoroscopia)	4	Tobillo anteroposterior lateral y oblicua	723
Cubito y radio anteroposterior y lateral (antebrazo)	241	Pie anteroposterior lateral y oblicua	1,731
Muñeca anteroposterior lateral y oblicua	378	Cuerpo entero (fetometría)	9
Codo anteroposterior y lateral	324	Ortomedicación	134
Mano anteroposterior y oblicua	1,824	Tomografía lineal de columna vertebral	3
Tele radiografía de tórax posteroanterior y lateral	25,373	Tomografía lineal misceláneas	71
Tele radiografía de tórax posteroanterior y lateral (con fluoroscopia)	63	Perfilograma	184
Serie cardiaca posteroanterior obliua derecha y oblicua izquierda	166	Cuello	492
Subtotal	34,760	Subtotal	8,300



Radiología e Imagen 207 A

Tipo de Estudios Realizados enero – septiembre 2008

Estudios Simples	Total	Estudios Simples	Total
Tórax óseo anteroposterior y oblicua	1,071	Cuello (con fluoroscopia)	0
Cadera ap/ lateral y oblicuas	330	Abdomen tangencial	485
Simple de abdomen de pie y decúbito	5,909	Abdomen transito intestinal	17
Simple de abdomen de pie y decúbito (con fluoroscopia)	59	Colesistectomía abierta	28
Pierna	322	Colangio trans	22
Pelvis anteroposterior y oblicua	1,027	Columna lumbar anteroposterior y lateral (con fluoroscopia)	0
Columna completa	246	Toraco abdominal	4,082
Columna toracica	238	Oclusales	0
Columna cervical antero posterior lateral y.....	1,063	Tibia y peroné antero posterior y lateral (con fluoroscopia)	9
Columna lumbar antero posterior y lateral oblicua y dinam. (con fluoroscopia)	17	Calcaneo (con fluoroscopia)	0
Mano antero posterior y oblicuas (con fluoroscopia)	4	Col. Lumbar ant. Post. y Lat. oblicuas	1,467
Rotula	100	Subtotal	6,110
Subtotal	10,386	Total	59,556



Radiología e Imagen 207 A

Tipo de Estudios Realizados enero – septiembre 2008

Digestivo	Total	Digestivo	Total
Tránsito esofágico	5	Tránsito colónico (marcaje)	3
Serie esófagogastroduodenal / esofagograma	1,115	Colon por enema	372
Perfilograma	6	Colon por recto y estómago	0
Colecistografía oral	32	Esofagograma	42
Colangio trans-operatoria	4	Defecograma	68
Colangiografía por sonda	67	Fistulografía	17
Colangiopancreaticoduodenografía retrograda endoscopia (cepres)	98	Faringografía	0
Transito intestinal	53	Colangiografía intravenosa	1
Subtotal	1,380	Subtotal	503
Total digestivo			1,883

Estudios Especiales	Total
Cistografía	127
Litotripsia extracorporal (leoch)	138
Nefrotomografía	4
Pielografía	20
Pielografía con fluoroscopia	7
Uretrocistografía	473
Uretroscopia rígida	54
Urografía excretora	436
Total estudios especiales	1,259



Radiología e Imagen 207 A

Tipo de Estudios Realizados enero – septiembre 2008

Intervencionismo		Intervencionismo	
Panangiografía cerebral (carótida bilateral y arterio vertebral)	84	Quimioterapia intra arterial	2
A. Torácica	0	Drenaje de vías biliares	90
Embolización	76	Drenaje de absceso quiste	50
Esclerosis	10	Extracción de litos	21
Extracción de cuerpo extraño	4	Recambio de catéter	111
Panangiografía abdominal	5	Control o retiro de catéter	112
Arterio tronco celiaco	8	Pielografía percutánea	116
Arteriografía mesentérica inferior	9	Nefrostomía percutanea	125
Ateriografía mesentérica superior	7	Biopsia	51
Portografía transhepatica	9	Discografías y nucleotomía percutanea	3
Artografía	31	Sialografía	31
Aortografía abdominal	59	Histerosalpingografía	97
Arteriografía de miembros inferiores	104	Aortografía toraccica	8
Arteriografía de miembros superiores	31	Ultrasonido intervencionista	81
Flebografía bilateral	67	Trombosis y/o control	1
Flebografía de miembros inferiores	38	Arteriografía pulmonar	0
Fleborafía de miembros superiores	4	Arterio de troncos supra aorticos	3
Colocación de filtros de vena cava	1	Arteriografía carotidea externa y/o interna	83
Colocación de cateter mahurkar	31	Arteriografía toracica (subclavia bronquiales mamarias)	1
Angioplastía	12	Salpingoplastía	3
Cavografía	0	Arteriografía renal	32
Retiro de catéter	30	Colocación de endoprotesis aortica	1
Colocación de stent	4	Fistulo	0
Colangiografía percutánea	101	Embolización con coils	3
Subtotal	725	Subtotal	1,025
Total de intervencionismo		1,750	



Radiología e Imagen 207 A

Tipo de Estudios Realizados enero – septiembre 2008

Intervencionismo por médicos de cardiología		Intervencionismo por médicos de cardiología	
Angiocardiografía	4	Colocación de coil	1
Angioplastía coronaria	52	Embolización con coil	11
Angioplastía	0	Colocación de stent	50
Aortografía a nivel plano valvular	39	Coronariografía derecha e izquierda	134
Cateterismo cardiaco	0	Valvuloplastía	9
Cateterismo derecho	28	Ventriculografía derecha	19
Cateterismo izquierdo	94	Ventriculografía izquierda	94
Subtotal	217	Subtotal	318
Total de intervencionismo		535	



Radiología e Imagen 207 A

Tipo de Estudios Realizados enero – septiembre 2008

Tomografía computarizada	Total	Tomografía computarizada	Total
Tomografía de abdomen	813	Est. P/ est. Parametros para radio cirugía	0
Tomografía de abdomen con m.c.	1,213	Estereotaxia con m.c.	7
Angio abdominal	4	Oídos	246
Angio abdominal con M.C.	8	Oídos con m.c.	12
Angio cráneo	4	Orbitas	15
Angio cráneo con m.c.	27	Orbitas con m.c.	52
Angiotomografía axial computarizada	10	Parotida	1
Artro tomografía axial computarizada	8	Pelvis	512
Angio Pulmonar	1	Pelvis con m.c.	843
Angio Pulmonar con m.c.	8	Pierna con m.c.	13
Cadera	1	Senos paranasales	1,004
Cervical con m.c.	1	Senos paranasales con m.c.	52
Columna cervical	16	Silla turca	2
Columna lumbar	26	Silla turca con m.c.	7
Columna lumbar con m.c.	8	Tomografía de mandíbula	2
Columna vertebral	3	Tomografía con Biopsias	3
Coronarias contrastada	6	Tomografía en 3D con m.c.	0
Cráneo	1,617	Tomografía helicoidal de abdomen	80
Cráneo con m.c.	942	Tomografía Maxilofacial con m.c.	9
Cuello	19	Tomografía toracoabdominal	3
Cuello con m.c.	231	Esterotaxía	1
Subtotal	4,966	Subtotal	2,864



Radiología e Imagen 207 A

Tipo de Estudios Realizados enero – septiembre 2008

Tomografía computarizada	Total	Tomografía computarizada	Total
Esterotaxía ocntrastada	5	Torax	140
Extremidades	11	Torax con m.c.	464
Glúteo	0	Torax de alta resolución	82
Mano	4	Torax de alta resolución con m.c.	6
Maxilofacial	34	Torax y abdomen con m.c.	2
Mielo tomografía axial computarizada	1	Urotac	89
	Subtotal		Subtotal
	55		783
Total de tomografía computarizada			8,668
Resonancia magnética	Total	Resonancia magnética	Total
Abdomen	44	Hombro	12
Angiorresonancia arterial	54	Mama	4
Angiorresonancia venosa	6	Muñeca	8
Aorta abdominal	2	Mediastino	1
Aorto torácica	7	Muslo	5
Brazo	5	Orbitas	2
Cadera	3	Pared torácica	12
Columnna cervical	148	Pelvis	17
Columna dorso lumbar	26	Pie	3
Columna lumbar s/c	369	Pierna	5
Columna torácica	28	Plexo braquial	1
Corazón	9	Rodilla	25
Cráneo	774	Senos paranasales	5
Cuello	15	Silla turca	51
Glúteo	8	Tobillo	9
Hipófisis	86	Union craneovertebral	2
Total de resonancia magnetica			1,746



Radiología e Imagen 207 A

Tipo de Estudios Realizados enero – septiembre 2008

Mastografía	Total	Maastografía	Total
Baaf aspiración por aguja fina	52	Marcaje por estereotaxia	9
Biopsia meidante mammotome	5	Mastografía	4,961
Biopsia por marcaje	3		
Subtotal	60	Subtotal	4,970
Total de mastografía			5,030



Radiología e Imagen 207 A

Tipo de Estudios Realizados enero – septiembre 2008

Ultrasonido		Ultrasonido	
Abdominales búsqueda de colecciones	696	Hígado y vías biliares	1,967
Axila	12	Histerosonografía	6
Bazo	12	Hombro	89
Biopsia de próstata trb.	9	Inguinal	90
Biopsia de tiroides	33	Intestino	6
Biopsia de hígado	11	Mama	2,106
Biopsia de riñón	3	Mama s/foto	1,613
Biopsia de mama	6	Mano / muñeca	11
Cadera	1	Marcaje guiado por u.s.g	8
Codo	6	Músculo	12
Cuello	164	Obstétricos	3,027
Doppler renal	48	Ojo	1
Doppler venoso periférico	191	Páncreas	8
Doppler aorta	4	Parotida	14
Doppler arterial periférico	108	Pélvicos / ginecológicos	4,592
Doppler carotídeo	127	Pene	5
Doppler de cuello	52	Recto trasrectal / trans anal / trans perineal	24
Doppler de hígado / porta	35	Riñón / renal	1,238
Dopple Transcraneal	1	Doppler de pene	4
Gluteo	1	Doppler misceláneo	95
Subtotal	1,520	Subtotal	14,916



Radiología e Imagen 207 A Tipo de Estudios Realizados enero – septiembre 2008

ultrasonido		Ultrasonido	
Doppler obstétrico	2	Suprapubico próstata	708
Doppler ojo / ocular / orbita	1	tejidos blandos superficiales	114
Doppler pélvico	7	Testicular / escrotal	351
Doppler tejidos blandos	16	Tiroides	176
Doppler testículo / testicular / escrotal	196	Tobillo	14
Doppler de útero	3	Transfontanelar	326
Deppler vertebro – basilar	12	Transrectales próstata	203
Drenaje de absceso	15	Transvaginal ginecológico	1,681
Ultrasonido de torax	4	Transvaginal obstétrico	47
Otros sitios de Biopsia	3	Vesical / vejiga	80
Rodilla	26	Vesícula	13
Biopsia musculo esqueleto	1	Glandula submaxilar	2
	Total		20,437
Medicina Nuclear		Medicina Nuclear	
Spect cerebral		Gamagrafia renal	
Camagrafia tiroidea		Gamagrafia ósea	
Camagrafia para toriodes (incluye mibi)		Gamagrafia de sangrado de tubo digestivo	
Sialogamagrafia (parotidas)		Gamagrafia galio	
Spect cardiaco		Marcaje tumorales	
Gamagrafia pulmonar		Linfogamagrafia	
Gamagrafia vaciamiento gástrico y (erge)		Flebogamagrafia	
Dosis I-131			
Mucosa gástrica ectópica			
Gamagrafia hepatoesplenica			
Gamagrafia de vías biliares			
	Subtotal	Subtotal	0



Radiología e Imagen 207 A

Recursos Humanos

Categoría	Turno				Total
	Matutino	Vespertino	Nocturno	Sap, dom y fest	
Rama médica					
Jefe de servicios	1	0	0	0	1
Médico especialista "A"	18	2	0	0	20
Médico General "B"	1	0	0	0	1
Médico especialista "B"	1	2	0	0	3
Médico especialista "C"	5	1	0	0	6
Rama de enfermería					
Jefe de enfermeras "C"	1	0	0	0	1
Enfermera especialista "A"	1	0	0	0	1
Enfermera general titulada "A"	3	4	0	0	7
Auxiliar de enfermería "A"	3	1	0	0	4
Enfermera general titulada "B"	1	0	0	0	1
Auxiliar de enfermería "B"	1	0	0	0	1
Enfermera general titulada "C"	2	1	0	0	3
Rama paramédica					
Coordinador paramédico en área normativa "A"	1	0	0	0	1
Técnico laboratorista "A"	3	1	0	0	4
Técnico radiólogo o en radioterapia	51	17	7	10	85
Técnico electrodiagnóstico	0	1	0	1	2
Terapeuta especializado	0	1	0	0	1



Radiología e Imagen 207 A

Recursos Humanos

Categoría	Turno				Total
	Matutino	Vespertino	Nocturno	Sap, dom y fest	
Rama Paramédica					
Cocinero en hospital	0	0	1	0	1
Aux. técnico de diagnóstico y tratamiento	1	0	0	0	1
Inhaloterapeuta	1	0	0	0	1
Afanadora	11	4	2	2	19
Camillero	1	0	0	0	1
Rama afín administrativa					
Apoyo administrativo en salud a – 7	5	0	0	0	5
Apoyo administrativo en salud a – 6	5	3	0	0	8
Apoyo administrativo en salud a – 5	0	1	0	0	1
Apoyo administrativo en salud a – 4	7	2	1	0	10
Apoyo administrativo en salud a – 3	5	1	0	0	6
Apoyo administrativo en salud a – 2	1	1	0	0	2
Total	130	43	11	13	197



Radiología e Imagen 207 A

Equipo de Cómputo

Descripción del equipo	Procedencia (adquisición o donación)	Año de adquisición	Procesador	Velocidad en mhz	Cantidad
C.p.u. Compaq deskpro	Adquisición	01/01/99	Pentium iii	500	1
C.p.u. Compaq deskpro	Adquisición	01/01/99	80586/pentium	66	1
C.p.u. acer acermate 466d	Adquisición	01/01/90	80486	66	1
C.p.u. acer acerpower 5200	Adquisición	01/01/99	Pentium ii	400	1
C.p.u. Hacer aspire asv5-p	Adquisición	01/01/99	Pentium mmx	266	1
C.p.u. Compaq deskpro	Adquisición	01/01/99	Pentium ii	333	1
C.p.u. acer acerpower 5200	Adquisición	01/01/99	Pentium mmx	266	1
C.p.u. Compaq presario	Adquisición	01/01/90	Pentium ii	400	1
C.p.u. lbm 466dxp	Adquisición	01/01/99	Pentium ii	733	1
C.p.u. Texa genérica	Adquisición	01/01/99	Amd-k5	66	1
C.p.u. Lanix s/mod.	Adquisición	01/01/99	Pentium ii	333	1
C.p.u. lbm 466dx/p9	Adquisición	01/01/99	80486	66	1
C.p.u. lbm aptiva	Adquisición	01/01/99	80486	66	1
Lap Top hacer.	Adquisición	01/01/99	80586/pentium	233	1
C.p.u. Genérica	Recursos ext.	30/06/04	Pentium 4	2.6 ghz	1
C.p.u. Microestar D915glvg	Recursos ext	23/08/04	Athlon 2000+	2000+	1
C.p.u. Dell optiplex	Recursos ext	23/08/05	Pentium IV	3.0	1
Total					17



Radiología e Imagen 207 A

Impresoras

Descripción del equipo	Modelo	Tipo	Cantidad
Impresora lexmarq	Z52	Inyección	1
Impresora hp	Deskjet 640c	Inyección	1
Impresora hp	Laser jet	Láser	1
Impresora hp	Laser jet 4p	Láser	1
Impresora hp	Laser jet 5l	Láser	3
Impresora hp	Hp laser 5l	Láser	1
Impresora hp	Laser je 5l	Láser	1
Impresora hp	Laser jet 6l	Láser	2
Impresora hp	Laser jet 1100	Láser	2
Impresora hp	1300	Láser	1
Impresora Hewlett Packard	Lj 1320	Láser	1
Impresora de color lexmark	Jet printer 213		1
Impresora kodak	CMI1000 ATS10263401	Renta	1
Impresora balnc y negro kodak	Dry view 8900	Comodato	1
Total			18

Reguladores y Fuentes de Potencia Ininterrumpidas

Descripción del equipo	Marca	Modelo	Tipo	Potencia v.a.	Cantidad
Unidad de potencia ininterrumpida/regulador	Vica	Fupir 300		600	1
Unidad de potencia ininterrumpida/regulador	Sola basic	Micro sr 1000		1000	1
Unidad de potencia ininterrumpida/regulador	Sola basic	Micro volt 1200		1200	1
Unidad de potencia ininterrumpida/regulador	Vica	Micro sr 1000		1000	1
Total					4



Radiología e Imagen 207 A

Equipo Médico

Descripción del equipo	Modelo	Marca	Año de adquisición	Procedencia (adquisición o donación)	No. De equipos
Vaporizador	D11060201	NAD	10/4BR/07	Comodato	1
Procesador 117530-0602-0682 y 117530-060 2	Medical X-RAY101	kodak	31/01/07	Comodato	2
Total					3

Equipo de Imagenología

Descripción del equipo	Modelo	Marca	Año de adquisición	Procedencia (adquisición o donación)	No. De equipos
Equipo de fluoroscopia	Prestige	General electric	2001	Adquisición	1
Equipo de fluoroscopia	Mercury	Villa	1994	Adquisición	1
Arco en c	Stenoscope	General electric	1993	Adquisición	1
Angiografo	Advantx	General electric	1996	Adquisición	1
Ultrasonido	Polarix rt 50	General electric		Adquisición	1
	Echo-camara ssd-500	Aloka		Adquisición	1
Ultrasonido	Tosbee 240 a	Toshiba		Adquisición	1
	Sal 250	Toshiba		Adquisición	1
Ultrasonido	Ultramark-9 hdi	Atl		Adquisición	1
Ultrasonido	Sal 90	Toshiba		Adquisición	1
Ultrasonido	Mammography cassette with ehrm screen	9308009268/65/1165511690/11660	26/feb/08	Comodato	6
Ultrasonido	RPX-OMATM6B	KODAK	22/feb/08	Comodato	1
Total					17



Radiología e Imagen 207 A

Equipo de Tratamiento

Descripción del equipo	Modelo	Marca	Año de adquisición	Procedencia (adquisición o donación)	No. De equipos
Minisplit con condensador	S242CG	LG	31/ene/07	Donación	1
Total					1

Equipo de Diagnóstico

Descripción del equipo	Modelo	Marca	Año de adquisición	Procedencia (adquisición o donación)	No. De equipos
Instrumento reusable para toma de biopsia	Promag	Angiotech	2008	Prestamo	1
Unidad radiológica fluroscopica			2008	Renta	1
Unidad radiológica			31/12/08	Renta	1
Total					3



Transplantes 304 B

Comparativo de Productividad enero – septiembre 2007-2008

Actividad	2007				2008			
	Programado	Realizado	% de Avance	Calificación	Programado	Realizado	% de avance	Calificación
Consultas de primera vez	120	157	130.83	V	176	167	94.89	A
Consultas subsecuentes	290	277	95.52	V	297	313	105.39	V
Total	410	434	105.85	V	473	480	101.48	V
Ingresos		14				9		
Egresos	13	12	92.31	A	14	10	71.43	R
Intervenciones quirúrgicas	6	4	66.67	R	6	7	116.67	V
Procedimientos no Quirúrgicos		11				0		
Días paciente	102	93	91.18	A	99	81	81.82	R
Días cama	274	274	100.00	V	274	454	165.69	V
Porcentaje de ocupación	37.23	33.94	91.16	A	36.13	17.84	49.38	R



Transplantes 304 B

Principales Motivos de Consulta enero – septiembre 2008

Causa	Femenino	Masculino	Total	%
Donante de riñón	128	100	228	47.50
Insuficiencia renal crónica	44	80	124	25.83
Trasplante de riñón	61	43	104	21.67
Insuficiencia renal terminal	4	6	10	2.08
Cuidados posteriores a la cirugía	5	4	9	1.88
Tumor maligno del riñón	1	0	1	0.21
Esfingolipidosis	1	0	1	0.21
Gota	0	1	1	0.21
Calculo del riñón	0	1	1	0.21
Fiebre	1	0	1	0.21
Total	245	235	480	100.00

Nota: los diagnósticos que en este cuadro se presentan son de acuerdo a la afección principal
Patologías determinadas conforme al 99.58% de los diagnósticos capturados



Transplantes 304 B

Diagnóstico de Egreso más frecuentes enero – septiembre 2008

Causa	Femenino	Masculino	Total
Insuficiencia renal crónica	2	2	4
Donante de riñón	0	4	4
Otitis media	1	0	1
Hipertensión esencial (primaria)	0	1	1
Total	3	7	10

20 Diagnósticos de Egreso por Grupo de Edad y Sexo más frecuentes enero – septiembre 2008

CAUSA	< 1		1 - 4		5 – 14		15 - 24		25 – 44	
	f	m	f	m	f	m	f	m	f	m
Insuficiencia renal crónica	0	0	0	0	0	0	2	1	0	1
Donante de riñón	0	0	0	0	0	0	0	2	0	1
Otitis media	0	0	0	0	0	0	0	0	1	0
Hipertensión esencial (primaria)	0	0	0	0	0	0	0	0	0	0
TOTAL	0	0	0	0	0	0	2	3	1	2

CAUSA	45 – 59		60 - 64		65 o +		Total Fem.	Total mas	Total general
	f	m	f	m	f	m			
Insuficiencia renal crónica	0	0	0	0	0	0	2	2	4
Donante de riñón	0	1	0	0	0	0	0	4	4
Otitis media	0	0	0	0	0	0	1	0	1
Hipertensión esencial (primaria)	0	1	0	0	0	0	0	1	1
TOTAL	0	2	0	0	0	0	3	7	10



Transplantes 304 B

Principales Causas de Defunción enero – septiembre 2008

Causa	Femenino	Masculino	Total
Insuficiencia Renal Crónica	1	0	1
Total	1	0	1

Principales Causas de Defunción mas frecuentes por Grupo de Edad y Sexo enero – septiembre 2008

CAUSA	< 1		1 - 4		5 – 14		15 - 24		25 – 44	
	f	m	f	m	f	m	f	m	f	m
Insuficiencia Renal Crónica	0	0	0	0	1	0	0	0	0	0
TOTAL	0	0	0	0	1	0	0	0	0	0

CAUSA	45 – 59		60 - 64		65 o +		Total Fem.	Total mas	Total general
	f	m	f	m	f	m			
Insuficiencia Renal Crónica	0	0	0	0	0	0	1	0	1
TOTAL	0	0	0	0	0	0	1	0	1



Transplantes 304 B

Principales Cirugías y Procedimientos no Quirúrgicos enero – septiembre 2008

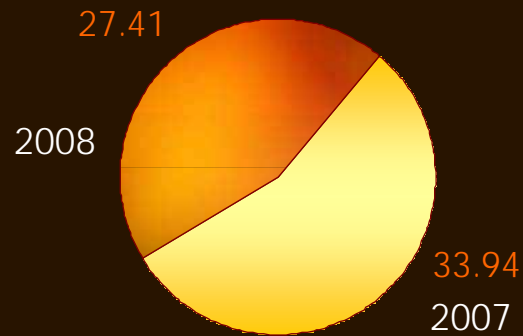
Causa	Femenino	Masculino	Total
Laparotomía exploradora	5	0	5
Trasplante de riñón	2	0	2
Total	7	0	7

Programa de Donación de Órganos y Tejidos con fines de Transplantes enero – septiembre 2008

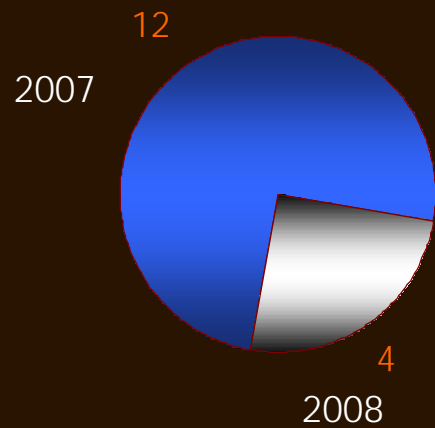
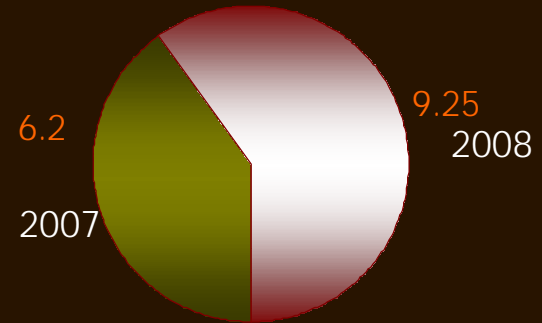
Actividad	Enero	Febrero	Marzo	Abril	Mayo	Junio	Julio	Agosto	Sept	Total
Casos de Potenciales Donadores de Cornea valorados	0	0	39	80	73	79	88	76	89	524
Solicitudes de Donación de Corneas realizadas	0	0	12	10	7	1	7	3	4	44
Negativas Familiares a la Donación	0	0	6	7	2	1	4	0	1	21
Donaciones de cornea concretadas	0	0	6	2	2	0	1	1	1	13
Donaciones de cornea no concretadas	0	0	0	0	7	4	6	2	3	22
Corneas obtenidas por donación	0	0	12	4	4	0	2	2	2	26
Corneas remitidas de otras unidades	0	0	0	0	0	0	0	0	3	3
Casos de Potenciales donadores multiorganicos est.	0	0	1	0	0	0	0	0	0	1
Donaciones espontaneas	0	0	0	0	0	0	2	0	0	2
Otras causas de negativa	0	0	0	0	0	0	2	2	2	6
Organos obtenidos por donación	0	0	0	0	0	0	0	0	0	0
Total	0	0	76	103	95	85	112	86	105	662



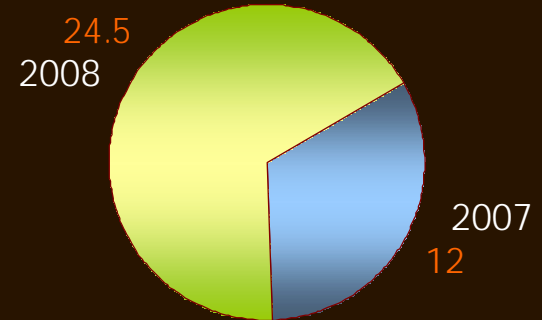
PORCENTAJE
DE OCUPACIÓN



PROMEDIO DE DÍAS
ESTANCIA



ÍNDICE DE ROTACIÓN



INTERVALO DE
SUSTITUCIÓN

TRANSPLANTES

304 B



Transplantes 304 B

Recursos Humanos

Categoría	Turno				Total
	Matutino	Vespertino	Nocturno	Sap, dom y fest	
Rama médica					
Médico especialista "A"	1	0	0	0	1
Médico especialista "B"	1	0	0	0	1
Médico especialista "C"	1	0	0	0	1
Rama de enfermería					
Enfermera jefe de servicio	1	0	0	0	1
Rama paramédica					
Afanadora	1	0	0	0	1
Rama administrativa afín					
Apoyo administrativo en salud a 7	1	0	0	0	1
Total	6	0	0	0	6

Equipo de Cómputo

Descripción del equipo	Procedencia (adquisición o donación)	Año de adquisición	Procesador	Velocidad en mhz	Cantidad
C.p.u. Lanix 486 dic	Adquisición	01/01/99	80486	66	1
Total					1



Transplantes 304 B

Impresoras

Descripción del equipo	Modelo	Tipo	Cantidad
Impresora hp	Desk jet 520	Inyección	1
Total			1

Reguladores y Fuentes de Potencia Ininterrumpidas

Descripción del equipo	Marca	Modelo	Potencia	Cantidad
Unidad de potencia ininterrumpidas/regulador	Vica	Ligt ii	1000	1
Total				1



Alergia 309 A

Comparativo de Productividad enero – septiembre / 2007-2008

Actividad	2007				2008			
	Programado	Realizado	% de Avance	Calificación	Programado	Realizado	% de avance	Calificación
Consultas de primera vez	1,521	1,934	127.15	V	1,892	1,809	95.61	A
Consultas subsecuentes	15,692	20,149	128.40	V	18,433	18,768	101.82	V
Total	17,213	22,083	128.29	V	20,325	20,577	101.24	V

Actividades de Diagnóstico	Año	
	2007	2008
Pruebas con técnica de prick	3,203	1,862
Pruebas cutáneas ctecnic intradermica	147	95
Intrademoreacc. Para hipersensibilidad tardía	4	13
Pruebas cutáneas con técnica de parche	7	4
Somatometrías	2,946	2,569
Toma de signos vitales	5,361	3,531
Glucometrías	142	115
Precipitinas aviarias	46	58
Precipitinas contra proteínas de leche	37	69
Producción de alergenos (ML) para diagnóstico	7,509	250
Pruebas de esterilidad de alergenos	42	68



Alergia 309 A

Comparativo de Productividad enero – septiembre / 2007-2008

Actividades de Tratamiento	Año	
	2007	2008
Vacunas	15,175	12,881
Vacunas aplicadas	2,416	1,119
Orientación y educación a pacientes	2,348	3,273
Inhaloterapias	184	119
Soluciones IV aplicadas	106	76
Aplicación de medicamentos vía oral	87	74
Producción de alergenitos (ML) para tratamiento	302	8,694
flujometrias	0	3
Oxigenoterapia	29	0
Escarificación	28	0
Sueros	50	0
Administración de medicamentos intradérmicos	3	0
Administración de medicamentos vía intravenosa	39	0
Aplicación de medicamentos cutáneos	1	0
Aplicación de medicamentos inyectados	230	156
Pruebas de reto oral simple (medicamento o alim.)	8	0
Pruebas de reto oral doble ciego cont. C/ placebo	3	0
Total	40,453	35,029



Alergia 309 A

20 Principales Motivos de Consulta enero – septiembre 2008

Causa	Femenino	Masculino	Total	%
Rinitis alérgica	10,784	4,863	15,647	76.04
Asma	1,259	838	2,097	10.19
Urticaria	748	281	1,029	5.00
Rinofaringitis crónica	255	426	681	3.31
Rinitis alérgica y vasomotora	180	65	245	1.19
Sinusitis crónica	119	96	215	1.04
Edema angioneurotico	65	46	111	0.54
Conjuntivitis	39	70	109	0.53
Dermatitis atopica	43	32	75	0.36
Rinitis crónica	18	55	73	0.35
Erupción cutánea debida a drogas y medicamentos	29	5	34	0.17
Afección respiratoria por inhalación de gases	20	11	31	0.15
Prurito	14	4	18	0.09
Efecto adverso no especificado de droga o medicamento	13	4	17	0.08
Dermatitis alérgica de contacto	10	5	15	0.07
Fiebre de origen desconocido	14	0	14	0.07
Infección aguda de las vías respiratorias superiores	5	4	9	0.04
Rinitis alérgica debida al polen	8	1	9	0.04
Dermatitis debida a sustancias ingeridas	5	4	9	0.04
Bronquitis aguda	4	2	6	0.03
Otros	57	76	133	0.65
Total	13,689	6,888	20,577	100.00

Nota: los diagnósticos que en este cuadro se presentan son de acuerdo a la afección principal
Patologías determinadas conforme al 97.82% de los diagnósticos capturados



Alergia 309 A Recursos Humanos

Categoría	Turno				Total
	Matutino	Vespertino	Nocturno	Sap, dom y fest	
Rama médica					
Jefe de servicio	1	0	0	0	1
Médico especialista "A"	4	0	0	0	4
Médico especialista "B"	2	0	0	0	2
Médico especialista "C"	1	0	0	0	1
Rama de enfermería					
Enfermera jefe de servicio	1	0	0	0	1
Enfermera general titulada "A"	3	0	0	0	3
Enfermera general titulada "B"	3	0	0	0	3
Rama paramédica					
Coordinador paramédico en área normativa "A"	1	0	0	0	1
Químico "A"	1	0	0	0	1
Técnico laboratorista "A"	3	0	0	0	3
Inhaloterapeuta	1	0	0	0	1
Químico de sección de laboratorio de A.C. "A"	1	0	0	0	1
Químico "B"	1	0	0	0	1
Biólogo "B"	1	0	0	0	1
Técnico laboratorista "B"	1	0	0	0	1
Afanadora	1	0	0	0	1
Rama afín administrativa					
Apoyo administrativo en salud a 7	1	0	0	0	1
Apoyo administrativo en salud a 6	1	0	0	0	1
Apoyo administrativo en salud a 4	1	0	0	0	1
Apoyo administrativo en salud a 2	1	0	0	0	1
Total	30	0	0	0	30



Equipo de Computo de Alergia 309-A


Descripción del equipo	Procedencia (adquisición o donación)	Año de adquisición	Procesador	Velocidad en mhz	Cantidad
C.p.u. computación integral	Adquisición	01/01/99	80586/pentium	166	1
C.p.u. lanix s/mod	Adquisición	01/01/99	80486	166	1
C.p.u. compaq prolinea 575e	Adquisición	01/01/99	80586/pentium	75	1
C.p.u. compaq presario 4506	Adquisición	01/01/90	80586/pentium	200	1
C.p.u. olivetti pcs 386 sx	Adquisición	01/01/99	80386	166	1
C.p.u. computación integral	Adquisición	01/01/99	80586/pentium	200	1
C.p.u. ibm 466dx/dp	Adquisición	01/01/99	80586/pentium	166	1
C.p.u LG	Donación	22/06/05	812DI00835		1
Total					8

Impresoras

Descripción del equipo	Modelo	Tipo	Cantidad
Impresoras hp	Desk jet	Inyección	2
Impresoras hp	Laser jet 2p	Laser	1
Impresoras hp	Laser jet 6l	Laser	1
Impresoras hp	C3990a	Laser	1
Impresoras star	Xr-1500	Matriz	1
Total			6

Reguladores y Fuentes de Potencia Ininterrumpidas

Descripción del equipo	Marca	Modelo	Tipo	Potencia v.a.	Cantidad
Regulador	Vica	Light ii		200	1
Unidad de potencia ininterrumpidas/regulador	Vica	Reviva ii		110	1
Unidad de potencia ininterrumpidas/regulador	Tripp lite	Omni 750		600	1
Unidad de potencia ininterrumpidas/regulador	Sola basic	Pc300		800	1
Total					4



Alergia 309 A

Equipo de Diagnóstico

Descripción del equipo	Marca	Modelo	Año de adquisición	Procedencia	Cantidad
Colector de Fracciones		2110	2008	Rec. Externos	1
Total					1



Anatomía Patología 310-A

Comparativo de Productividad enero- septiembre/ 2007-2008

Unidad de Patología Quirúrgica

	2007	2008
Estudios histopatológicos		
Estudios (Biopsias)	16,711	17,128
Personas	16,430	16,835

Unidad de Patología Post –Mortem

	2007	2008
Autopsias	493	546

Unidad Auxiliar de Diagnóstico

	2007	2008
Laboratorio de Inmunohistoquímica		
Estudios	1,003	1,232
Personas	995	1,232

Unidad de Citopatología

	2007	2008
Citologías	21,450	15,767
Personas	21,450	15,767

Unidad de Dermopatología

	2007	2008
Estudios (Biopsias)	1,536	1,732
Personas	1,536	1,732



Anatomía Patológica 310 A Recursos Humanos

Categoría	Turno				Total
	Matutino	Vespertino	Nocturno	Sap, dom y fest	
Rama médica					
Jefe de servicio	3	0	0	0	3
Médico especialista "A"	6	2	0	0	8
Médico especialista "B"	1	0	0	0	1
Médico especialista "C"	6	1	0	1	8
Rama paramédica					
Técnico laboratorista "A"	1	0	0	0	1
Técnico radiólogo o en radioterapia	0	1	0	0	1
Citotecnólogo "A"	5	1	0	0	6
Técnico histopatólogo	17	2	0	1	20
Cocinero en hospital	1	0	0	0	1
Ayudante de autopsias	1	1	0	1	3
Químico de sección de laboratorio de a.c. "A"	1	0	0	0	1
Cito tecnólogo "B"	2	0	0	0	2
Afanadora	9	5	0	1	15
Camillero	4	0	2	1	7
Rama de investigación					
Investigador en ciencias médicas "F"	1	0	0	0	1
Rama afin administrativa					
Soporte administrativo "C"	1	0	0	0	1
Apoyo administrativo en salud a 7	1	0	0	0	1
Apoyo administrativo en salud a 6	8	1	1	1	11
Apoyo administrativo en salud a 5	1	0	0	0	1
Apoyo administrativo en salud a 4	6	0	0	0	6
Apoyo administrativo en salud a 3	5	0	1	0	6
Apoyo administrativo en salud a 2	4	1	0	0	5
Total	84	15	4	6	109



Anatomía Patológica 310 A Equipo de Cómputo

Descripción del equipo	Procedencia (adquisición o donación)	Año de adquisición	Procesador	Velocidad en mhz	Cantidad
C.p.u. lufac pentium mmx	Adquisición	01/01/90	Pentium mmx	166	1
C.p.u. dell 433/l	Adquisición	01/01/90	80486	33	2
C.p.u. dell dimensión 4400	Adquisición	01/01/99	Pentium 4	366	1
C.p.u. ibm 466 dx2/dp	Adquisición	01/01/99	80486	166	1
C.p.u. lanix 486	Adquisición	01/01/90	80486	100	1
C.p.u. lanix 486/dx2	Adquisición	01/01/90	80486	100	1
C.p.u. acer acer mate 466d	Adquisición	01/01/90	80486	66	2
C.p.u. compaq deskpro exd	Adquisición	13/12/00	Pentium iii	733	3
C.p.u. dell dell dimensión 4100	Adquisición	15/06/02	Pentium iii	40	1
C.p.u. compaq deskpro xe 466	Adquisición	01/01/90	80486	66	1
C.p.u. compaq deskpro evo	Adquisición	01/01/01	Pentium 4	1500	1
C.p.u. hacer veriton vt 5500	Adquisición	30/11/02	Pentium iv	1.8	1
C.p.u. dell	Donación	09/07/02			1
C.p.u. dell	Donación	19/02/03			1
C.p.u. compaq presario 4410 la	Donación	10/01/03	Celeron	1.4 ghz	1
C.p.u. alaska paxson 4	Adquisición	09/10/03	Athión xp 2000+	1.67	1
C.p.u. alaska paxson 4	Adquisición	16/10/03	Athión xp 2000+	1.67	3
C.p.u. alaska paxson 4	Recursos ext	03/03/04	Athión xp 2000+	1.67	1
C.p.u. adn		13/05/04	Athlon xp 200+	1.67ghz	2
C.p.u. genérica	Donación	09/08/04	Athlon xp 200+	2000+	1
C.p.u. LG 52X MAX	Recursos ext.	25/04/05	SEQ1012		1
C.p.u. LG	Donación	22/06/05	402MXRF12590		1
Lap Top HP 6325	Recursos ext.	21/06/07	Cnu6382hns		1
Total					3030



Anatomía Patológica 310 A

Impresoras

Descripción del equipo	Modelo	Tipo	Cantidad
Impresora epson	Stylus 777	Inyección	1
Impresora hp	Desk jet 600	Inyección	3
Impresora hp	Desk jet 500	Inyección	1
Impresora kyocera	Fs-1200	Láser	2
Impresora hp	Laser jet 4	Laser	1
Impresora hp	Láser jet 4l	Láser	2
Impresora hp	Laser jet 1100	Laser	1
Impresora st ar	Nx-1001	Matriz	1
Impresora epson	Stylus 777	Láser	1
Impresora hp	SCNB1610352	Láser jet	1
Total			14

Reguladores y Fuentes de Potencia Ininterrumpidas

Descripción del equipo	Marca	Modelo	Tipo	Potencia v.a.	Cantidad
Regulador	Vica	Light ii		600	2
Unidad de potencia ininterrumpidas/regulador	Tripp lite	Omni 750		500	1
Unidad de potencia ininterrumpidas/regulador	Gonsep	500		100	1
Unidad de potencia ininterrumpidas/regulador	Vica	Fupir 300		600	1
Unidad de potencia ininterrumpidas/regulador	Vica	Fupir		400	1
Unidad de potencia ininterrumpidas/regulador	Tripp lite	Omni page		600	2
Unidad de potencia ininterrumpidas/regulador	Best power	Fortress		750	1
Unidad de potencia ininterrumpidas/regulador	124321				1
Total					10



Anatomía Patológica 310 A

Equipo Médico

Descripción del equipo	Modelo	Marca	Año de adquisición	Procedencia (adquisición o donación)	No. De equipos
Adaptador p/microscopio		Lm-scope			1
Adaptador para cámara		Sony			1
Adaptador rosca p/t.v.					1
Afilador de cuchillas	6519	American optical			1
Afilador de cuchillas		Thomas dalto			1
Afilador de cuchillas	2056	American optical			1
Afilador de cuchillas autosharp 5		Shadon			1
Afilador de cuchillas autosharp 5	Mk 100a9709	Shadon			1
Afilador electronica p/cuchillas		Lipshaw			1
Afilador electronica p/cuchillas		Leica			1
Afilador microtomos	925	American optical			3
Afilador para cuchillas microtomos		Leica			1
Agitador		Vortex			1
Agitador		Termoline			1
Agitador	Hp-a1915b	Termoline			1
Agitador					1
Aparato para investigación	Histocentile	Shadon			1
Balanza					1
Balanza		Oahus			1
Balanza analitica		Sartourios			1
Balanza granatoria cap. 2kg.		Ohaus			1
Balanza analitica	2462	Sartorius			1



Anatomía Patológica 310 A

Equipo Médico

Descripción del equipo	Modelo	Marca	Año de adquisición	Procedencia (adquisición o donación)	No. De equipos
Baño de flotación		Jm. Ortiz			1
Baño de flotación					1
Baño de flotación circular		Boekel			1
Baño de parafina circulares		C.s.e.			1
Baño maria parafina electrico	222	Lipshaw			1
Baño maria thelco 180					1
Baño p/parafina					2
Bascula		Storing			1
Bascula capacidad 26 gramos		Ohaus			1
Camara a color					1
Camara de humedad		Lipshaw			1
Cámara de video		Sony			1
Camara digital	Dsx-s85	Sony			1
Cebeza tricular p/micros		Zeiss axiostar			1
Centrifuga		Sol-bat			2
Centrifuga		Drucker			1
Centrifuga	2280	Sol-bat			1
Centrífuga		Joven paris			1
Centrífuga		Cyto-tek			1
Centrífuga		Hoffman-pinther			1
Centrífuga con 6 cabezas		Clay adams			1
Centrífuga p/6 tubos		Gomco			1



Anatomía Patológica 310 A

Equipo Médico

Descripción del equipo	Modelo	Marca	Año de adquisición	Procedencia (adquisición o donación)	No. De equipos
Baño maría thelco 180					1
Baño p/parafina					2
Bascula		Storing			1
Bascula capacidad 26 gramos		Ohaus			1
Camara a color					1
Camara de humedad		Lipshaw			1
Cámara de video		Sony			1
Camara digital	Dsx-s85	Sony			1
Cebeza tricular p/micros		Zeiss axiostar			1
Estufa de incubación					1
Estufa de inmunología	637-g	Fisher científico			1
Estufa de temperatura		Kemert			1
Estufa p/secadora		J.m. ortiz			1
Estufa para desparafinar	2-eg				1
Estufa para desparafinar		Labline			1
Estufa para desparafinar	2.00e+06				1
Estufa para desparafinar	2 eg	Presición científico			1
Estufa para desparafinar	9312-017	2-eg			1
Foto tubo binocular					1
Fuente de poder		Leitz			2
Fuente de poder					1
Fuente de poder de microscopio		Carl zaiss			1



Anatomía Patológica 310 A

Equipo Médico

Descripción del equipo	Modelo	Marca	Año de adquisición	Procedencia (adquisición o donación)	No. De equipos
Histoquinete		Mse			1
Histoquinete					1
Histoquinete c/a vasos p/prep		Shadon eliot			1
Histoquinete		Tecchnicon			1
Histoquinete c/9 vasos		Mse			1
HOMOGENIZADOR		IKA			1
Incestronic		Matador			1
Incubadora Bacteriología		Blue M			1
Licuada Para Laboratorio					1
Mechero Metálico De Gas					2
Mesa P/Autopsias Acero Inox. Con Drenaje		Matachana			3
Microcentrifuga		Beckman			1
Micromotor c/6 cuchillas		Leitz			1
Microscopio	Dialux	Leitz			1
Microscopio		Carl zaiss			20
Microscopio		Olympus			2
Microscopio		Leyca			1
Microscopio		American optional			3
Microscopio		Nache france			1
Microscopio		Iroscope			1
Microscopio	Microstar	American optical			1
Microscopio		Leitz			1



Anatomía Patológica 310 A

Equipo Médico

Descripción del equipo	Modelo	Marca	Año de adquisición	Procedencia (adquisición o donación)	No. De equipos
Microscopio	S 200811004	Carl zeiss			1
Microscopio	Ch-2	Olympus			2
Microscopio	Axiostar	Carl zeiss			7
Microscopio	983882	Iroscope			1
Microscopio	K7	Carl zeiss			2
Microscopio	Chs	Olympus			1
Microscopio	807	Olympus			1
Microscopio	9h0231	Olympus			1
Microscopio	1036"a"	American optical			1
Microscopio	Mg-11k	Iroscope			2
Microscopio	910111152	Iroscope			1
Microscopio	470801-9097	Carl zeiss			1
Microscopio	1888	Reichert			1
Microscopio	168	Axiostar			1
Microscopio	229737	Olympus			1
Microscopio	229500	Olympus			1
Microscopio	1887	Carl zeiss			1
Microscopio	18	Axiostar			1
Microscopio		Nova			2
Microscopio 2 cabezas	1036 a	American optical			1
Microscopio 2 oculares 4 objetivos	Axiostar	Carl zeiss			3
Microscopio 2 oculares 4 objetivos		Carl zeiss			1
Microscopio 2 oculares 4 objetivos		American optical			1



Anatomía Patológica 310 A

Equipo Médico

Descripción del equipo	Modelo	Marca	Año de adquisición	Procedencia (adquisición o donación)	No. De equipos
Microscopio 2 oculares 4 objetivos	C9492000085	Nova			1
Microscopio 5 objetivos	Microstar	American optical			1
Microscopio binocular		Leica			1
Microscopio c/fuente condens		Carl zeiss			1
Microscopio c/fuente de poder		Olympus			1
Microscopio con cooperador	Axiophot	Carl zeiss			1
Microscopio con fuente de poder		American optical			3
Microscopio con objetivos		Iroscope			1
Microscopio con objetivos	Mg-11k	Iroscope			2
Microscopio de 2 cabezas		Carl zeiss			1
Microscopio de cinco cabezas	1115	American optical			1
Microscopio de disección		Carl zeiss			1
Microscopio de doble cabeza		Reichert			1
Microscopio electrónico		Carl zeiss			1
Micrótopo	820	American optical			4
Micrótopo		Lip-shaw			1
Microtopo		Reichert			1
Microtopo leica nr	Nr-14400749	Leica			1
Microtopo por congelación		Letz			1
Microtopos	65516	American optical			1
Microtopos	35948	American optical			1
Microtopos	Rm-2125	Leica			2



Anatomía Patológica 310 A

Equipo Médico

Descripción del equipo	Modelo	Marca	Año de adquisición	Procedencia (adquisición o donación)	No. De equipos
Mictotomo rotatorio	Rm 2125	Leica			1
Mocrotomo nr 11 280839	Jungrh 2025	Leica			1
Mocrotomo nr 14430749	Jungrh 2025	Leica			1
Monitor		Sony			1
Monitor a color 13 pulg.					1
Monitor a color 21 pulg.					1
Negatoscopio de 4 secciones					1
Negatoscopio doble					2
Negatoscopio doble		Requena			2
Negatoscopio doble de acero inox.					1
Negatoscopio hechizo					1
Negatoscopio sencillo					3
Objetivo microscopio		Zeiss			1
P. Himetro		Coleman			2
Parrilla para plancha para desparaf					2
Plancha		Labline			2
Plancha autopsia					2
Plancha con tapa	2600	Labline			2
Plancha para desparafinar		Lab-line			1
Platina agitador		Mang mexico			1
Platina de rotación electrica		Corning			1
Platina de rotación electrica	Sp-a162513	Themilyne			1
Portamechero metálico unive					1



Anatomía Patológica 310 A

Equipo Médico

Descripción del equipo	Modelo	Marca	Año de adquisición	Procedencia (adquisición o donación)	No. De equipos
Procesador de tejidos					1
Proyectores de laminas c/c					1
Rebanadora	GI-300	Omas			1
Rebanadora					1
Regulador		Erns-leiz			1
Regulador de voltaje					1
Reloj (alarma)		Gralab			1
Reloj de intervalos		Smith			1
Reloj de intervalos		General electric			1
Reloj de intervalos		Kodak			1
Reloj de intervalos		Set-time			1
Sierra eléctrica		Pigorre			1
Tanque térmico de aluminio					1
Transformador de corriente		Carl zeiss			1
Ultramicrotomo		Bausch and lomb			1
Ultramicrotomo c/fuente poder	570	Lkb			1
Ultramicrotomo c/mueble	Om-u2	Reichert			1
Equipo autoestainar, monitor y teclado we000344404076	DC34006526R-03	DAKO	11/sep/07	Comodato	1
Bomba centrifuga completa		CELLFUGE II	11/sep/07	Comodato	1
Total					234



Anatomía Patológica 310 A

Equipo de Diagnóstico

Descripción del equipo	Modelo	Marca	Año de adquisición	Procedencia (adquisición o donación)	No. De equipos
Unidad central de proceso	Presario 4410la	Compaq	2006	Donación	1
Microscopio vincular con cabeza doble 6D11560	CX31	Olympus	14/12/2007	Donación	1
Ultracongelador			19/12/2007	Pre. Federal	1
Procesador de tejidos			31/12/2007	Pre. Federal	2
Total					5



Genética 311 A

Comparativo de Productividad enero – septiembre / 2007-2008

Actividad	2007				2008			
	Programado	Realizado	% de Avance	Calificación	Programado	Realizado	% de avance	Calificación
Consultas de primera vez	671	729	108.64	V	727	690	94.91	A
Consultas subsecuentes	459	678	147.71	V	610	560	91.80	A
Total	1,130	1,407	124.51	V	1,337	1,250	93.49	A



Genética 311 A

20 Principales Motivos de Consulta enero – septiembre 2008

Causa	Femenino	Masculino	Total	%
Supervisión de embarazo de alto riesgo	99	0	99	7.92
Trastorno específico del desarrollo de la función motriz	31	68	99	7.92
Síndrome de down	34	59	93	7.44
Síndrome de turner	57	0	57	4.56
Microtia	27	29	56	4.48
Síndromes de malformación congénita asociada a estatura baja	31	24	55	4.40
Neurofibromatosis (no maligna)	30	19	49	3.92
Labio leporino y paladar hendido	18	23	41	3.28
Abortadora habitual	39	0	39	3.12
Retraso mental	12	21	33	2.64
Polidactilia	13	12	25	2.00
Distrofia muscular	9	12	21	1.68
Hipotiroidismo	11	8	19	1.52
Síndrome de marfan	5	8	13	1.04
Hipoacusia	8	4	12	0.96
Testículo no descendido	0	12	12	0.96
Ictiosis ligada al cromosoma x	0	11	11	0.88
Síndromes de malformaciones congénitas que afectan principalmente la apariencia facial	8	3	11	0.88
Osteogenesis imperfecta	9	1	10	0.80
Espina bifida	7	3	10	0.80
Otros	267	218	485	38.80
Total	715	535	1,250	100.00

Patologías determinadas conforme al 73.22% de los diagnósticos capturados



Laboratorio de Genética 311 A

Productividad por Tipo de Estudio 311 A

Estudio	Total
Cultivos	1,096
Bandas	3,319
Análisis bioquímico	163
Extracción DNA	235
Estracción RNA	3
PCR	1,240
Q-PCR	12
Fish	2
Secuenciación	234
Total	6,304



Genética 311 A

Recursos Humanos

Categoría	Turno				Total
	Matutino	Vespertino	Nocturno	Sap, dom y fest	
Rama médica					
Médico especialista "A"	3	0	0	0	3
Médico especialista "B"	2	0	0	0	2
Rama paramédica					
Químico "A"	2	0	0	0	2
Técnico laboratorista "A"	4	0	0	0	4
Técnico laboratorista "B"	1	0	0	0	1
Químico "C"	1	0	0	0	1
Afanadora	2	0	0	0	2
Rama de investigación					
Investigador en ciencias médicas "D"	1	0	0	0	1
Investigador en ciencias médicas "F"	1	0	0	0	1
Investigador en ciencias médicas "C"	1	0	0	0	1
Rama afín administrativa					
Apoyo administrativo en salud a 6	2	0	0	0	2
Apoyo administrativo en salud a 5	1	0	0	0	1
Apoyo administrativo en salud a 4	1	0	0	0	1
Apoyo administrativo en salud a 3	1	0	0	0	1
Total	23	0	0	0	23



Genética 311 A

Equipo de Cómputo

Descripción del equipo	Procedencia (adquisición o donación)	Año de adquisición	Procesador	Velocidad en mhz	Cantidad
C.p.u. acer acermate 450	Adquisición	01/01/90	80486	50	1
C.p.u. ibm aptiva	Adquisición	01/01/90	80586/pentium	233	2
C.p.u. intelc intelc	Adquisición	01/01/90	80486	75	1
C.p.u. dell optiplex gx 1	Donación	24/05/02			1
C.p.u. dell	Adquisición	24/07/02			1
C.p.u. dell	Donación	2007	Cnoxo62527082	5206	2
Total					8

Impresoras

Descripción del equipo	Modelo	Tipo	Cantidad
Impresora lexmark	407602c	Inyección	1
Impresora hp	Desk jet 895 exi	Inyección	1
Impresora hp	Scajet 4s	Inyección	1
Impresora hp	Scajet 45	Inyección	1
Impresora hp	33471a	Laser	1
Impresora hp	Laser jet 2p	Laser	1
Impresora hp	Laser jet 6l	Laser	2
Impresora hp	Láser jet 1100	Laser	2
Impresora hp	Láser jet SCNBRC03474		1
Total			11

Reguladores y Fuentes de Potencia Ininterrumpidas

Descripción del equipo	Marca	Modelo	Tipo	Potencia v.a.	Cantidad
Unidad de potencia ininterrumpida/regulador	Tripp lite	S/m		300	1
Unidad de potencia ininterrumpida/regulador	Sola basic	Micro sr 800		800	1
Total					2



Genética 311 A

Equipo Médico

Descripción del equipo	Modelo	Marca	Año de adquisición	Procedencia (adquisición o donación)	No. De equipos
Congelador vertical	Diagger	Torrey	17/08/05	Donación	1
Total					1

Equipo de Diagnóstico

Descripción del equipo	Modelo	Marca	Año de adquisición	Procedencia (adquisición o donación)	No. De equipos
Centrífuga refrigerada	Mikr 022 r	Hettich	2007	Presupuesto	1
Centrífuga personal			17/08/05	Donación	1
Hybrite			30/09/05	Donación	1
Geneamp pcr system	2720		30/09/05	Donación	1
Espectrofotometro	2720	Eppendrf	30/09/05	Donación	1
Sistema pulidor de agua		Milli-Qacademic	03/10/05	Donación	1
Lector automático de microplacas		Tecan	03/10/05	Donación	1
Incubadora	EG	Precisión cintific	03/10/05	Donación	1
Ulw frezzer	21 Cuft		03/10/05	Donación	1
Shaker incubator			03/10/05	Donación	1
Sistema de captura de imagenes		Kal Zeiss	14/11/05	Donación	1
Termociclador	System 2400	Perkin Elmer	2008	Prestamo	2
Sistema de fotodocumentación	MINI BIS	BIO IMAGEN SYSTEM	04/04/06	Donación	1
Total					14



Medicina Genómica

Recursos Humanos

Categoría	Turno				Total
	Matutino	Vespertino	Nocturno	Sap, dom y fest	
Rama médica					
Jefe de servicio	1	0	0	0	1
Médico especialista "C"	1	0	0	0	1
Rama paramédica					
Químico "A"	2	1	0	0	3
Técnico laboratorista "A"	1	0	0	0	1
Técnico electrodiagnóstico	1	0	0	0	1
Técnico hispatólogo	1	0	0	0	1
Laboratorista "A"	2	0	0	0	2
Afanadora	2	0	0	0	2
Rama afín administrativa					
Apoyo administrativo en salud a 2	1	0	0	0	1
Total	12	1	0	0	13



Medicina Genómica

Equipo de Cómputo

Descripción del equipo	Procedencia (adquisición o donación)	Año de adquisición	Procesador	Velocidad en mhz	Cantidad
C.p.u. Hacer veriton 5500	Presupuesto	25/03/04	Pentium iv	1.8	1
C.p.u. Sony vaio	Adquisición	24/03/04	Pentium iv	2.6	1
C.p.u. Acer 7524	Donación	16/05/05	9171602007		1
C.p.u. Sony	Donación	22/06/05	Vaio		1
C.p.u.	Donación	18/11/05			1
Total					5

Impresoras

Descripción del equipo	Modelo	Tipo	Cantidad
Impresora hp láser	Laserjet iip	Láser	1
Impresora samsung láser	MI 1450	Láser	1
Impresora hp	Laser jet 1300 (q1334a)	Laser	1
Total			3

Reguladores y Fuentes de Potencia Ininterrumpidas

Descripción del equipo	Marca	Modelo	Tipo	Potencia v.a.	Cantidad
Unidad de potencia ininterrumpida/regulador	Best power	Fortress		750	1
Unidad de potencia ininterrumpida/regulador	Koblenz	500SR			1
Total					2

Equipo de Diagnóstico

Descripción del equipo	Modelo	Marca	Año de adquisición	Procedencia (adquisición o donación)	No. De equipos
Epo de proteomica			2008	Donación	1
Seccuenciador de ADN			30/12/05	Pre. federal	1
Total					2



Consulta Externa 401 A

Comparativo de Productividad enero – septiembre / 2007-2008

Actividad	2007				2008			
	Programado	Realizado	% de Avance	Calificación	Programado	Realizado	% de avance	Calificación
Consultas de primera vez	70,333	60,951	86.66	R	65,843	58,570	88.95	R
Consultas subsecuentes	14,806	17,015	114.92	V	16,891	18,302	108.35	V
Total	85,139	77,966	91.57	A	82,734	76,872	92.91	A



Consulta Externa 401 A

Comparativo de Actividades Realizadas enero – septiembre / 2007-2008

Actividades de Tratamiento	Año	
	2007	2008
Infiltraciones	269	102
Artrocentesis (punciones)	66	36
Infiltraciones (urología)	50	11
Dilataciones	702	524
Lavado vesical	18	17
Cambios de sonda	1,486	1,464
Retiro de puntos	0	74
Colocación de sonda FOLEY	0	26
Extracción de calculo uretral	0	1
Colocación de sonda	13	34
Retiro de sonda	219	289
Fijar cateter JJ	0	1
Inyección intracavidad	0	1
Lavado nefrostomia	0	1
Retiro de PEN - ROSE	0	1
Total	2,823	2,582



Consulta Externa 401 A

20 Principales Motivos de Consulta enero – septiembre 2008

Causa	Femenino	Masculino	Total	%
Diabetes mellitus	3,606	1,658	5,264	7.02
Neoplasias	4,402	504	4,906	6.54
Control de embarazo normal	3,398	0	3,398	4.53
Hipertensión esencial (primaria)	1,550	844	2,394	3.19
Trastornos tiroideos	1,944	240	2,184	2.91
Hernias	1,106	950	2,056	2.74
Mastopatía quística difusa	1,972	12	1,984	2.65
Insuficiencia venosa (crónica) (periférica)	1,434	462	1,896	2.53
Infección de vías urinarias	1,112	403	1,515	2.02
Artrosis, coxartrosis y gonartrosis	1,108	387	1,495	1.99
Colecistitis y colelitiasis	1,234	228	1,462	1.95
Hiperplasia de la próstata	0	1,224	1,224	1.63
Infección crónica de las vías respiratorias superiores	704	378	1,082	1.44
Calculo del riñón y vías urinarias	602	428	1,030	1.37
Lumbago	620	298	918	1.22
Dermatitis	623	248	871	1.16
Infección aguda de las vías respiratorias superiores	617	244	861	1.15
Gastritis	578	279	857	1.14
Síndrome del colon irritable sin diarrea	679	155	834	1.11
Artritis reumatoide	684	124	808	1.08
Otros	24,511	13,447	37,958	50.61
Total	52,484	22,513	74,997	100.00

Nota: los diagnósticos que en este cuadro se presentan son de acuerdo a la afección principal
Patologías determinadas conforme al 47.19% de los diagnósticos capturados



Consulta Externa 401 A

20 Principales Motivos de Consulta de Homeopatía enero – septiembre 2008

Causa	Femenino	Masculino	Total	%
Estados menopausicos y climatéricos femeninos	210	0	210	11.20
Insuficiencia venosa (crónica) (periférica)	126	15	141	7.52
Obesidad	126	9	135	7.20
Artrosis	99	14	113	6.03
Trastornos endocrinos especificados	87	0	87	4.64
Diabetes mellitus	65	15	80	4.27
Hipertensión y cardiopatía hipertensiva	77	3	80	4.27
Depresión	74	3	77	4.11
Colitis y gastroenteritis no infecciosas	68	9	77	4.11
Mastopatía quística difusa	77	0	77	4.11
Leiomioma del útero	58	0	58	3.09
Dislipidemia	49	7	56	2.99
Gastritis	39	4	43	2.29
Hipotiroidismo	38	2	40	2.13
Artritis reumatoide	40	0	40	2.13
Lumbago	33	2	35	1.87
Cefalea	28	5	33	1.76
Sinusitis crónica	21	11	32	1.71
Síndrome de ovario poliquístico	30	0	30	1.60
Infección aguda de las vías respiratorias superiores	20	4	24	1.28
Otros	324	83	407	21.71
Total	1,689	186	1,875	100.00

Nota: los diagnósticos que en este cuadro se presentan son de acuerdo a la afección principal
Patologías determinadas conforme al 97.81% de los diagnósticos capturados



Consulta Externa 401 A

Recursos Humanos

Categoría	Turno					Total
	Completo	Matutino	Vespertino	Nocturno	Sap, dom y fest	
Rama médica						
Jefe de servicio	1	0	0	0	0	1
Médico especialista "A"	0	5	1	0	0	6
Médico general "A"	0	4	4	0	0	8
Médico general "B"	0	4	0	0	0	4
Médico general "C"	0	13	6	0	0	19
Médico especialista "C"	0	3	0	0	0	3
Rama de enfermería						
Jefe de enfermeras "C"	0	1	0	0	0	1
Enfermera jefe de servicio	0	1	0	0	0	1
Enfermera especialista "A"	0	2	0	0	0	2
Enfermera general titulada "A"	0	17	12	1	0	30
Auxiliar de enfermería "A"	0	1	0	0	0	1
Enfermera general titulada "B"	0	9	2	1	0	12
Auxiliar de enfermería "B"	0	0	3	0	0	3
Enfermera especialista "B"	0	2	0	0	0	2
Rama paramédica						
Técnico laboratorista "A"	0	1	0	0	0	1
Afanadora	0	5	1	0	0	6
Operador técnico en calderas en hospital	0	0	1	0	0	1
Camillero	0	1	1	0	0	2



Consulta Externa 401 A

Recursos Humanos

Categoría	Turno					Total
	Completo	Matutino	Vespertino	Nocturno	Sap, dom y fest	
Rama afín administrativa						
Apoyo administrativo en salud a 6	0	2	0	0	0	2
Apoyo administrativo en salud a 5	0	1	0	0	0	1
Apoyo administrativo en salud a 4	0	5	1	0	0	6
Apoyo administrativo en salud a 3	0	2	0	0	0	2
Apoyo administrativo en salud a 2	0	3	1	0	0	4
Total	1	82	33	2	0	118

Equipo de Cómputo

Descripción del equipo	Procedencia (adquisición o donación)	Año de adquisición	Procesador	Velocidad en mhz	Cantidad
C.p.u. compaq dp2000	Adquisición	01/01/90	80586/pentium	133	1
C.p.u. compaq deskpro	Adquisición	01/01/99	80586/pentium	266	2
C.p.u. compaq dp2000	Adquisición	01/01/99	80586/pentium	133	6
C.p.u. compaq dp2000	Adquisición	01/01/99	Pentium mmx	166	2
C.p.u. acer easy power series	Adquisición	01/01/99	Intel celeron	166	1
C.p.u. lufac pentium mmx	Adquisición	01/01/99	Pentium mmx	166	1
C.p.u. compaq presario 425	Adquisición	01/01/99	80486	25	1
C.p.u. compaq presario 425	Adquisición	01/01/90	Pentium mmx	166	1
C.p.u. alaska paxson 4	Adquisición	03/10/03	Athión xp 2000+	1.67	2
C.p.u. alaska paxson 4	Adquisición	04/11/03	Athión xp 2000+	1.67	5
C.p.u. alaska paxson 4	Adquisición	13/11/03	Athión xp 2000+	1.67	2
Total					24



Consulta Externa 401 A

Impresoras

Descripción del equipo	Modelo	Tipo	Cantidad
Impresora kyocera	Fs-1200	Láser	3
Impresora hp	Laser jet 5l	Láser	2
Impresora star	Nx 1020	Matriz	1
Impresora star	Lc 1011c	Matriz	1
Impresora citizen	Gsx 190s	Matriz	1
Impresora térmica	Zebra	TLP	1
Impresora samsung	MI - 1450	Láser	1
Total			10

Reguladores y Fuentes de Potencia Ininterrumpidas

Descripción del equipo	Marca	Modelo	Tipo	Potencia v.a.	Cantidad
Unidad de potencia ininterrumpida/regulador	Complet	Cmtpc-900		200	1
Unidad de potencia ininterrumpida/regulador	Tripp lite	Omni 750		600	1
Total					2

Equipo de Diagnóstico

Descripción del equipo	Modelo	Marca	Año de adquisición	Procedencia (adquisición o donación)	No. De equipos
Mesa de exploración				Presupuesto	5
Total					5



Banco de Sangre 401 B

Comparativo de Productividad enero – septiembre / 2007 - 2008

	Año	
	2007	2008
No. de candidatos a donación valorados	22,697	22,225
No. de disponetes aceptados:		
Familiares	14,112	14,001
Altruistas	52	41
Total	14,164	14,042
No. de unidades fraccionadas	13,812	13,506

Disposición alogénica	2007					2008				
	Neg.	React.	Positivos HGM	Positivos CNTS	Total de estudios	Neg.	React.	Positivos HGM	Positivos CNTS	Total de estudios
Virus de inmunodeficiencia humana	14,065	42	0	0	14,107	13,983	56	0	3	14,042
Virus de hepatitis "B"	14,073	34	0	0	14,107	13,992	43	0	7	14,042
Virus de hepatitis "C"	13,994	113	0	0	14,107	13,895	129	0	18	14,042
Treponema pálido	14,079	0	28	0	14,107	14,025	0	17	0	14,042
Brucela	14,082	0	25	0	14,107	14,041	0	1	0	14,042
Tripanosoma cruzi	14,042	0	65	0	14,107	13,961	0	81	0	14,042



HOSPITAL GENERAL DE MÉXICO



Banco de Sangre 401 B

Unidades en Existencia

	ST	CE	CP	PF	PE	CRIO
Al incio del periodo	0	83	0	0	214	0
Ingresos	13,775	13,645	13,783	6,753	13,506	6,764
Egresos	13,775	13,643	13,783	6,753	13,031	6,764
Al termino del periodo	0	85	0	0	689	0
TOTAL DE TRANSFUSIONES	2007			2008		
	36,631			35,850		



Banco de Sangre 401 B

Recursos Humanos

Categoría	Turno				Total
	Matutino	Vespertino	Nocturno	Sap, dom y fest	
Rama médica					
Médico especialista "A"	1	1	0	2	4
Médico general "A"	1	0	0	0	1
Médico general "B"	1	0	0	0	1
Médico especialista "B"	1	0	0	1	2
Médico especialista "C"	1	1	0	0	2
Rama de enfermería					
Subjefe de enfermeras	1	0	0	0	1
Enfermera general titulada "A"	2	3	0	0	5
Auxiliar de enfermería "A"	0	2	0	0	2
Enfermera general titulada "B"	1	0	0	0	1
Auxiliar de enfermería "B"	0	1	0	0	1
Enfermera general titulada "C"	1	0	0	0	1
Rama paramédica					
Químico "A"	1	0	0	3	4
Técnico laboratorista "A"	8	5	2	2	17
Tec. Esp. En biológicos y reactivos	0	1	0	0	1
Ayudante de autopsias	1	0	0	0	1
Laboratorista "A"	0	0	1	0	1
Químico "B"	0	1	0	0	1
Laboratorista "B"	0	0	1	0	1
Técnico laboratorista "B"	5	0	0	0	5
Afanadora	2	2	0	2	6
Camillero	1	0	0	0	1



Banco de Sangre 401 B

Recursos Humanos

Categoría	Turno				Total
	Matutino	Vespertino	Nocturno	Sap, dom y fest	
Rama afín administrativa					
Apoyo administrativo en salud a 7	1	0	1	1	3
Apoyo administrativo en salud a 6	1	2	1	1	5
Apoyo administrativo en salud a 5	0	1	0	0	1
Apoyo administrativo en salud a 4	2	0	1	2	5
Apoyo administrativo en salud a 3	0	0	1	0	1
Apoyo administrativo en salud a 2	1	0	0	0	1
Total	33	20	8	14	75



Banco de Sangre 401 B

Equipo de Cómputo

Descripción del equipo	Procedencia (adquisición o donación)	Año de adquisición	Procesador	Velocidad en mhz	Cantidad
C.p.u. compaq presario 5423	Adquisición	01/01/99	Amd-k6	450	11
C.p.u. sicoeja sicoeja	Adquisición	01/01/99	Pentium iii	166	1
C.p.u. compaq prolinea 433/s	Adquisición	01/01/99	80486	33	1
C.p.u. compaq presario	Adquisición	01/01/99	Amd-k6	166	1
C.p.u. compaq presario	Adquisición	01/01/99	Pentium iii	733	1
C.p.u. dell optiplex 433-l	Adquisición	01/01/99	80486	33	1
C-p.u. Gateway	Comodato	070408			2
C.p.u. compaq	Comodato	260508			1
Total					19

Impresoras

Descripción del equipo	Modelo	Tipo	Cantidad
Impresora epson	LX – 300 +11		1
Impresora samsung	MI 5100a	Laser	1
Impresora hp	Laser jet 1200	Laser	2
Impresora hp	Laser jet 1100	Laser	2
Impresora epson	Lq2170	Matriz	1
Impresora star	Xb-2410	Matriz	1
Impresora epson	Actino printer2250	Matriz	1
Impresora epson	L0-570t	Matriz	1
Impresora Lexmark	Z1320		2
Total			12



Banco de Sangre 401 B

Reguladores y Fuentes de Potencia Ininterrumpidas

Descripción del equipo	Marca	Modelo	Tipo	Potencia v.a.	Cantidad
Unidad de potencia ininterrumpida/regulador	Sola basic	Micro volt 1200		1200	3
Unidad de potencia ininterrumpida/regulador	Sola basic	Microult		600	1
Unidad de potencia ininterrumpida/regulador	Tripp lite	Bcpro		850	1
Total					5

Equipo Médico

Descripción del equipo	Modelo	Marca	Año de adquisición	Procedencia (adquisición o donación)	No. De equipos
Congelador vertical	Scientific	Felvinator	2007	Presupuesto	1
Centrífuga de mesa	Centra cl-2	Thermo	2007	Presupuesto	1
Refrigerador		DC-SCIENTIFIC 442		Comodato	2
Congelador 51014197	MDFU537D	Sanyo	16-Ago/07	Comodato	1
Vitros ECI		JOHNSON & JOHNSON	27-05-08	Comodato	1
Congelador vertical Y14R-126181-YR	ULT2330	REVCO	16/ene/07	Comodato	1
Total					7

Equipo de Diagnóstico

Descripción del equipo	Modelo	Marca	Año de adquisición	Procedencia (adquisición o donación)	No. De equipos
Centrífuga refrigerada de piso	Rc3c plus	Sorvall		Presupuesto	1
Equipo de coagulación M2-1397	Coatron M2	TECO	21/ago/07	Comodato	1
Equipo para realizar pruebas de Hematología			25/oct/07	Comodato	1
Autoanalizador	Flextek	Jhonson & Jhonson	31/12/08	Prestamo	1
Equipo de pruebas confirmatorias para HIV	Autoblót 3000	Biorad	2008	Comodato	1
Centrífuga DG-GEL	232-70-922		8/nov/07	Comodato	1
Total					6



Urgencias 401 C

Comparativo de Productividad enero – septiembre / 2007-2008

Actividad	2007				2008			
	Programado	Realizado	% de Avance	Calificación	Programado	Realizado	% de avance	Calificación
Consultas	31,692	30,803	97.19	V	32,745	38,111	116.39	V
Ingresos		6,697				7,196		
Egresos		6,690				7,188		
Intervenciones quirúrgicas	807	895	110.90	V	887	816	90.97	A
Procedimientos no quirúrgicos		16				28		



Urgencias 401 C

20 Principales Motivos de Consulta enero – septiembre 2008

Causa	Femenino	Masculino	Total	%
Síndrome doloroso abdominal y abdomen agudo	2,734	2,335	5,069	13.30
Diabetes mellitus	1,155	1,136	2,291	6.01
Infección de vías urinarias	1,327	870	2,197	5.76
Gastritis	1,307	849	2,156	5.66
Insuficiencia renal crónica	905	1,059	1,964	5.15
Dolor	844	724	1,568	4.11
Hipertensión y cardiopatía hipertensiva	793	494	1,287	3.38
Neoplasias	619	385	1,004	2.63
Colecistitis y coleditiasis	617	227	844	2.21
Infección aguda de las vías respiratorias superiores	439	311	750	1.97
Cefalea	434	282	716	1.88
Malformaciones congénitas de la vesícula biliar	493	211	704	1.85
Hemorragia gastrointestinal	266	360	626	1.64
Traumatismos múltiples, no especificados	231	319	550	1.44
Insuficiencia venosa (crónica) (periférica)	334	212	546	1.43
Síndrome del colon irritable	328	151	479	1.26
Cólico renal	305	170	475	1.25
Apendicitis aguda	206	217	423	1.11
Enfermedad pulmonar obstructiva crónica	257	165	422	1.11
Diarrea y gastroenteritis de presunto origen infeccioso	247	167	414	1.09
Otros	7,027	6,599	13,626	35.75
Total	20,868	17,243	38,111	100.00

Nota: los diagnósticos que en este cuadro se presentan son de acuerdo a la afección principal
Patologías determinadas conforme al 99.98% de los diagnósticos capturados



Urgencias 401 C

20 Diagnósticos de Egreso más frecuente enero – septiembre 2008

Causa	Femenino	Masculino	Total
Insuficiencia renal crónica	385	452	837
Diabetes mellitus	367	349	716
Síndrome doloroso abdominal y abdomen agudo	250	177	427
Enfermedad cerebrovascular	148	180	328
Apendicitis aguda	159	168	327
Neoplasias	174	146	320
Hemorragia gastrointestinal	109	154	263
Colecistitis y colelitiasis	169	74	243
Síndrome anémico	80	77	157
Hipertensión y cardiopatía hipertensiva	80	57	137
Insuficiencia hepática	40	78	128
Neumonía	66	60	126
Sida	11	105	116
Insuficiencia cardíaca	64	47	111
Convulsiones febriles y las no especificadas	57	54	111
Cardiopatía isquémica	37	68	105
Obstrucciones intestinales	44	44	88
Encefalopatía no especificada	33	50	83
Infección de vías urinarias, sitio no especificado	43	39	82
Enfermedad pulmonar obstructiva crónica	48	30	78
Otros	1,147	1,268	2,405
Total	3,511	3,677	7,188



Urgencias 401 C

20 Diagnósticos de Egreso por Grupo de Edad y Sexo más frecuente enero – septiembre 2008

Causa	< 1		1 - 4		5 - 14		15 - 24		25 - 44	
	f	m	f	m	f	m	f	m	f	m
Insuficiencia renal crónica	0	0	0	0	0	0	59	86	103	124
Diabetes mellitus	0	0	0	0	0	0	12	22	64	74
Síndrome doloroso abdominal y abdomen agudo	0	0	0	0	0	0	48	31	107	76
Enfermedad cerebrovascular	0	0	0	0	0	0	2	8	11	27
Apendicitis aguda	0	0	0	0	0	0	52	63	77	73
Neoplasias	0	0	0	0	0	0	17	20	47	33
Hemorragia gastrointestinal	0	0	0	0	0	0	4	9	14	41
Colecistitis y colelitiasis	0	0	0	0	0	0	36	3	80	42
Síndrome anémico	0	0	0	0	0	0	13	15	24	26
Hipertensión y cardiopatía hipertensiva	0	0	0	0	0	0	5	5	13	19
Insuficiencia hepática	0	0	0	0	0	0	0	3	5	20
Neumonía	0	0	0	0	0	0	5	3	10	14
Sida	0	0	0	0	0	1	0	15	8	70
Insuficiencia cardíaca	0	0	0	0	0	0	0	3	9	9
Convulsiones febriles y las no especificadas	0	0	0	0	0	0	16	16	27	26
Cardiopatía isquémica	0	0	0	0	0	0	0	1	3	8
Obstrucciones intestinales	0	0	0	0	0	0	1	11	7	9
Encefalopatía no especificada	0	0	0	0	0	0	1	1	6	13
Infección de vías urinarias, sitio no especificado	0	0	0	0	0	0	12	7	14	12
Enfermedad pulmonar obstructiva crónica	0	0	0	0	0	0	2	1	9	10
Otros	0	0	0	0	1	1	141	181	358	441
Total	0	0	0	0	1	2	426	504	996	1,167



Urgencias 401 C

20 Diagnósticos de Egreso por Grupo de Edad y Sexo más frecuente enero – septiembre 2008

Causa	45 - 59		60 -64		65 o +		Total fem.	Total mas.	Total General
	f	m	f	m	f	m			
Insuficiencia renal crónica	112	143	29	35	82	64	385	452	837
Diabetes mellitus	132	128	41	39	118	86	367	349	716
Síndrome doloroso abdominal y abdomen agudo	56	44	9	11	30	15	250	177	427
Enfermedad cerebrovascular	38	50	13	18	84	77	148	180	328
Apendicitis aguda	21	24	3	1	6	7	159	168	327
Neoplasias	56	43	11	9	43	41	174	146	320
Hemorragia gastrointestinal	34	53	18	14	39	37	109	154	263
Colecistitis y coleditiasis	26	21	3	3	24	5	169	74	243
Síndrome anémico	25	17	5	3	13	16	80	77	157
Hipertensión y cardiopatía hipertensiva	27	12	6	6	29	15	80	57	137
Insuficiencia hepática	23	29	4	5	8	21	40	78	128
Neumonía	11	9	7	1	33	33	66	60	126
Sida	2	14	0	3	1	2	11	105	116
Insuficiencia cardiaca	22	12	5	7	28	16	64	47	111
Convulsiones febriles y las no especificadas	8	6	1	1	5	5	57	54	111
Cardiopatía isquémica	9	37	3	8	22	14	37	68	105
Obstrucciones intestinales	18	9	1	8	17	7	44	44	88
Encefalopatía no especificada	10	22	6	2	10	12	33	50	83
Infección de vías urinarias, sitio no especificado	9	9	3	2	5	9	43	39	82
Enfermedad pulmonar obstructiva crónica	14	8	2	3	21	8	48	30	78
Otros	263	310	68	82	316	253	1,147	1,268	2,405
Total	916	1,000	238	261	934	743	3,511	3,677	7,188



Urgencias 401 C

Principales Causas de Defunción enero – septiembre 2008

Causa	Femenino	Masculino	Total
Insuficiencia renal crónica	24	30	54
Estado de choque	21	13	34
Diabetes mellitus	13	14	27
Neoplasias	12	8	20
Hemorragia gastrointestinal	8	8	16
Cardiopatía isquémica	4	9	13
Neumonía	7	4	11
Paro respiratorio	4	6	10
Síndrome de dificultad respiratoria del adulto	6	3	9
Insuficiencia hepática	2	6	8
Enfermedad cerebrovascular	4	4	8
Encefalopatía	2	6	8
Desequilibrio hidroelectrolítico	3	5	8
Enfermedad hepática alcohólica	0	7	7
Enfermedad pulmonar obstructiva crónica	2	4	6
Insuficiencia cardíaca	3	3	6
Insuficiencia respiratoria	3	2	5
Sida	0	5	5
Hipoglucemias	1	3	4
Septicemia	2	1	3
Otros	29	25	54
Total	150	166	316



Urgencias 401 C

20 Principales causas de Defunción por Grupo de Edad y Sexo más frecuente enero – septiembre 2008

Causa	< 1		1 - 4		5 - 14		15 - 24		25 - 44	
	f	m	f	m	f	m	f	m	f	m
Insuficiencia renal crónica	0	0	0	0	0	0	3	2	4	3
Estado de choque	0	0	0	0	0	0	0	0	3	3
Diabetes mellitus	0	0	0	0	0	0	0	0	1	3
Neoplasias	0	0	0	0	0	0	0	0	3	1
Hemorragia gastrointestinal	0	0	0	0	0	0	0	0	0	3
Cardiopatía isquémica	0	0	0	0	0	0	0	0	0	1
Neumonía	0	0	0	0	0	0	0	0	1	0
Paro respiratorio	0	0	0	0	0	0	0	1	0	3
Síndrome de dificultad respiratoria del adulto	0	0	0	0	0	0	1	0	2	1
Insuficiencia hepática	0	0	0	0	0	0	0	0	0	1
Enfermedad cerebrovascular	0	0	0	0	0	0	0	0	0	2
Encefalopatía	0	0	0	0	0	0	0	0	0	4
Desequilibrio hidroelectrolítico	0	0	0	0	0	0	1	1	0	1
Enfermedad hepática alcohólica	0	0	0	0	0	0	0	0	0	4
Enfermedad pulmonar obstructiva crónica	0	0	0	0	0	0	0	0	0	1
Insuficiencia cardíaca	0	0	0	0	0	0	0	0	0	1
Insuficiencia respiratoria	0	0	0	0	0	0	0	0	1	0
Sida	0	0	0	0	0	0	0	0	0	4
Hipoglucemias	0	0	0	0	0	0	0	0	0	1
Septicemia	0	0	0	0	0	0	0	0	1	0
Otros	0	0	0	0	0	0	2	1	6	4
Total	0	0	0	0	0	0	7	5	22	41



Urgencias 401 C

20 Principales causas de Defunción por Grupo de Edad y Sexo más frecuente enero – septiembre 2008

Causa	45 - 59		60 -64		65 o +		Total fem.	Total mas.	Total General
	f	m	f	m	f	m			
Insuficiencia renal crónica	8	14	1	5	8	6	24	30	54
Estado de choque	4	4	3	2	11	4	21	13	34
Diabetes mellitus	4	4	2	4	6	3	13	14	27
Neoplasias	3	1	2	0	4	6	12	8	20
Hemorragia gastrointestinal	2	3	1	0	5	2	8	8	16
Cardiopatía isquémica	0	5	0	0	4	3	4	9	13
Neumonía	2	1	0	0	4	3	7	4	11
Paro respiratorio	1	0	0	0	3	2	4	6	10
Síndrome de dificultad respiratoria del adulto	0	1	0	0	3	1	6	3	9
Insuficiencia hepática	1	3	0	0	1	2	2	6	8
Enfermedad cerebrovascular	2	2	0	0	2	0	4	4	8
Encefalopatía	1	2	1	0	0	0	2	6	8
Desequilibrio hidroelectrolítico	0	2	0	0	2	1	3	5	8
Enfermedad hepática alcohólica	0	2	0	1	0	0	0	7	7
Enfermedad pulmonar obstructiva crónica	1	1	0	0	1	2	2	4	6
Insuficiencia cardíaca	2	0	0	0	1	2	3	3	6
Insuficiencia respiratoria	1	1	0	1	1	0	3	2	5
Sida	0	1	0	0	0	0	0	5	5
Hipoglucemias	0	1	0	0	1	1	1	3	4
Septicemia	0	0	0	0	0	1	2	1	3
Otros	8	10	2	0	12	10	29	25	54
Total	40	58	12	13	69	49	150	166	316



Urgencias 401 C

Principales Cirugías y procedimientos no quirúrgicos enero – septiembre 2008

Causa	Femenino	Masculino	Total
Apendicetomía	113	151	264
Laparotomía exploradora	73	82	155
Colecistectomía	62	31	93
Amputación por encima de la rodilla	11	39	50
Amputación de dedo de pie	9	17	26
Desbridamiento excisional de herida, infección o quemadura	16	10	26
Irrigación de herida	13	10	23
Reparación de otra hernia	8	11	19
Fasciotomía	6	11	17
Colecistectomía laparoscópica	14	2	16
Refeción parcial de intestino delgado	8	6	14
Lavado peritoneal	7	7	14
Ooforectomía y salpingooforectomía	14	0	14
Reparación de hernia inguinal	4	8	12
Herniorrafia umbilical	6	5	11
Amputación debajo de la rodilla	3	5	8
Sutura de ulcera gástrica y duodenal	3	4	7
Colostomía	1	6	7
Ileostomía	2	5	7
Hemicolectomía	2	2	4
Otros	26	31	57
Total	401	443	844



Urgencias 401 C

Recursos Humanos

Categoría	Turno				Total
	Matutino	Vespertino	Nocturno	Sap, dom y fest	
Rama médica					
Jefe de servicio	0	0	1	0	1
Médico especialista "A"	1	0	3	1	5
Médico general "A"	1	1	0	0	2
Médico especialista "B"	1	1	2	1	5
Médico especialista "C"	6	3	1	3	13
Rama de enfermería					
Jefe de enfermeras "C"	2	0	0	0	2
Enfermera jefe de servicio	0	1	1	0	2
Enfermera especialista "A"	0	0	1	0	1
Enfermera general titulada "A"	8	5	9	0	22
Auxiliar de enfermería "A"	3	10	4	1	18
Enfermera general titulada "B"	2	0	2	0	4
Auxiliar de enfermería "B"	1	2	2	0	5
Enfermera general técnica	1	0	0	0	1
Enfermera especialista "B"	0	0	2	0	2
Enfermera general titulada "C"	1	1	4	0	6
Enfermera especialista "C"	0	2	0	0	2
Rama paramédica					
Afanadora	7	4	4	1	16
Camillero	8	2	6	2	18



Urgencias 401 C

Recursos Humanos

Categoría	Turno				Total
	Matutino	Vespertino	Nocturno	Sap, dom y fest	
Rama afín administrativa					
Apoyo administrativo en salud a 8	0	0	1	0	1
Apoyo administrativo en salud a 7	2	1	1	1	5
Apoyo administrativo en salud a 6	3	1	1	1	6
Apoyo administrativo en salud a 4	1	0	1	2	4
Apoyo administrativo en salud a 3	2	0	2	0	4
Total	50	34	48	13	145

Equipo de Cómputo

Descripción del equipo	Procedencia (adquisición o donación)	Año de adquisición	Procesador	Velocidad en mhz	Cantidad
C.p.u. Computación integral s/mod	Adquisición	01/01/99	Amd-k6	500	1
C.p.u. acer acer power 4000	Adquisición	01/01/99	Pentium ii	400	1
C.p.u. acer acer mate 466d	Adquisición	01/01/99	80486	66	2
C.p.u. Compaq	Donación	26/07/06	Compaq		1
Total					5



Urgencias 401 C

Impresoras

Descripción del equipo	Modelo	Tipo	Cantidad
Impresora hp	Desk jet 610 c	Inyección	1
Impresora hp	Desk jet 420	Inyección	1
Impresora hp	Hp3347la	Láser	1
Impresora hp	Laser jet 5l	Láser	1
Impresora star	Mx 1500	Matriz	1
Impresora hewlett packard	Desk jet 640 c (c6464a)	Inyección	1
Total			6

Reguladores y Fuentes de Potencia Ininterrumpidas

Descripción del equipo	Marca	Modelo	Tipo	Potencia v.a.	Cantidad
Regulador	Tde	Max 1000		500	1
Unidad de potencia ininterrumpidas / regulador	Vica	Fupir 900		600	1
Total					2

Equipo Médico

Descripción del equipo	Modelo	Marca	Año de adquisición	Procedencia (adquisición o donación)	No. De equipos
Ventiladores de presion	Mark 7	Bird products corporation	1994	Adquisición	2
Ventiladores volumétricos	6400	Bird products corporation	1990	Adquisición	1
Total					3



Urgencias 401 C

Equipo de Imagenología

Descripción del equipo	Modelo	Marca	Año de adquisición	Procedencia (adquisición o donación)	No. De equipos
Rx. Móvil	Polimovil ii	Siemens	1991	Adquisición	1
Total					1

Equipo de Diagnóstico

Descripción del equipo	Modelo	Marca	Año de adquisición	Procedencia (adquisición o donación)	No. De equipos
Rx. convencional	Poliphos 15	Siemens	1991	Adquisición	1
Total					1

Equipo de Tratamiento

Descripción del equipo	SERIE	Marca	Año de adquisición	Procedencia (adquisición o donación)	No. De equipos
Monitor de signos vitales	DF62229164	Philips	27/07/2007	Donación	1
Monitor de signos vitales	DF62229146	Philips	27/07/2007	Donación	1
Monitor de signos vitales	DF62229170	Philips	27/07/2007	Donación	1
Electrocardiógrafo	US60714887	Trim	27/07/2007	Donación	1
Electrocardiógrafo	US60714888	Trim	27/07/2007	Donación	1
Lámpara de examinación		Welch Allyn	27/07/2007	Donación	1
Lámpara de examinación		Welch Allyn	27/07/2007	Donación	1
Mesas de exploración ritter	V401560		27/07/2007	Donación	1
Mesas de exploración ritter	V401800		27/07/2007	Donación	1
Mesas de exploración ritter	V401681		27/07/2007	Donación	1
Total					10



Urgencias 401 C

Equipo Quirùrgico

Descripción del equipo	SERIE	Marca	Año de adquisición	Procedencia (adquisición o donación)	No. de equipos
Camilla neumática hidráulica	912032	Lifeguard	06/09/2007	Donación	1
Camilla neumática hidráulica	912033	Lifeguard	06/09/2007	Donación	1
Camilla radiotransparente	911155	Lifeguard	06/09/2007	Donación	1
Camilla radiotransparente	911156	Lifeguard	06/09/2007	Donación	1
Camilla radiotransparente	911157	Lifeguard	06/09/2007	Donación	1
Camilla radiotransparente	911158	Lifeguard	06/09/2007	Donación	1
Camilla radiotransparente	911159	Lifeguard	06/09/2007	Donación	1
Camilla radiotransparente	911160	Lifeguard	06/09/2007	Donación	1
Camilla para adulto			06/09/2007	Donación	1
Camilla para adulto			06/09/2007	Donación	1
Total					10



Medicina Preventiva 401 D

Comparativo de Productividad enero – septiembre / 2008 - 2008

Aplicación de biológicos	Año	
	2007	2008
Sabin	880	28
D.p.t.	159	195
Pentavalente	720	515
Toxoide tetánico diftérica	2,871	2,263
B.c.g.	3,576	2,580
Doble viral	193	201
Triple viral	1	195
Inmunoglobulina humana antitetánica	0	0
Antineumococcica 23 serotipos	6	66
Antirrábica humana	2	8
Inmunoglobulina humana antirrábica	0	9
Sarampión Hepatitis B	0	339
Anti-influenza	19	0
Antiviperino	0	38
Suero (frascos) viperino	0	0
Total	8,427	6,437



Medicina Preventiva 401 D

Detección oportuna de cáncer cervico uterino (papanicolaou)	Año	
	2007	2008
Normal	206	484
Inflamatorio	9,628	9,226
Displasias	167	180
Cáncer in situ	34	19
Cáncer invasor	19	20
Total	10,054	9,929



Medicina Preventiva 401 D

Calidad de muestras para Citología Cervical enero – septiembre 2008

Mes	Total de Muestras	% de muestras adecuadas	% de muestras limitadas	% de muestras inadecuadas
Enero	1,212	84.5	15.1	0.4
Febrero	1,164	84.6	14.6	0.8
Marzo	927	82.3	16.9	0.8
Abril	1,147	82.2	17.2	0.6
Mayo	954	91.3	8.3	0.4
Junio	1,215	87.2	12.4	0.4
Julio	1,108	85.2	14.4	0.4
Agosto	1,062	78.6	20.5	0.8
Septiembre	1,140	85.2	14.4	0.4
Total	9,929	83.9	15.4	0.6

Actividades de Promoción de la Salud

Cartilla Nacional de Vacunación y de Salud de la Mujer, Hombres y Adulto Mayor Entregadas ene-sep 2008

Mes	Cartilla nacional de vacunación	Cartilla nacional de salud de la mujer	Cartilla nacional de salud del hombre	Cartilla nacional del adulto mayor
Enero	413	650	10	80
Febrero	324	700	12	80
Marzo	287	700	12	80
Abril	305	629	35	39
Mayo	338	333	59	22
Junio	316	422	38	32
Julio	237	775	30	35
Agosto	60	436	16	35
Septiembre	384	441	10	46
Total	2,664	5,086	222	449



Medicina Preventiva 401 D

Detección Oportuna de Cáncer de Cervix

Mes	Normal	Inflamatorio	Leve	Resultado Displasia Moderada	Severa	Cáncer in situ	Cáncer invasor	Total
Enero	69	1,122	16	0	0	3	2	1,212
Febrero	66	1,068	13	6	1	4	6	1,164
Marzo	54	852	16	3	0	0	2	927
Abril	44	1,070	18	4	3	4	4	1,147
Mayo	38	899	13	1	0	2	1	954
Junio	49	1,140	17	4	2	1	2	1,215
Julio	58	1,026	17	3	2	2	0	1,108
Agosto	46	993	19	1	0	2	1	1,062
Septiembre	60	1,056	19	2	0	1	2	1,140
Total	484	9,226	148	24	8	19	20	9,929

Recién Nacidos Vacunados con B.C.G.

Mes	Recién Nacidos vivos	Recién Nacidos vacunados	Proporción R.N. Vacunados
Enero	497	373	75.05
Febrero	412	282	68.45
Marzo	378	264	69.84
Abril	363	263	72.45
Mayo	378	298	78.84
Junio	469	280	59.70
Julio	515	197	38.25
Agosto	502	0	0.00
Septiembre	547	324	59.23
Mes	4,061	2,281	56.17



Medicina Preventiva 401 D

Recursos Humanos

Categoría	Turno				Total
	Matutino	Vespertino	Nocturno	Sap, dom y fest	
Rama médica					
Jefe de servicio	1	0	0	0	1
Cirujano dentista especializado	1	0	0	0	1
Cirujano dentista "A"	2	0	0	0	2
Rama paramédica					
Afanadora	1	0	0	0	1
Total	5	0	0	0	5

Equipo de Cómputo

Descripción del equipo	Procedencia (adquisición o donación)	Año de adquisición	Procesador	Velocidad en mhz	Cantidad
C.p.u. Compaq deskpro evo	Adquisición	01/01/99	Pentium 4	1500	1
C.p.u. Compaq dp 2000	Adquisición	01/01/99	Pentium mmx	166	1
Total					2

Reguladores y Fuentes de Potencia Ininterrumpidas

Descripción del equipo	Marca	Modelo	Tipo	Potencia v.a.	Cantidad
Unidad de potencia ininterrumpidas / regulador	Tripp lite	Omni page		600	1
Unidad de potencia ininterrumpidas / regulador	Compleat	Mfpc-900		600	1
Total					2



Trabajo Social Médico 401 E

Pláticas a Pacientes y Familiares enero – septiembre 2008

Tema	No. de platicas	No. de asistentes
Auto cuidado del paciente con hipertensión arterial	10	513
Auto cuidado del paciente con deterioro mental	3	30
Orientación a familiares y pacientes con div temas	11	92
Trasplante renal	2	8
Cuidados al paciente con deterioro mental	2	36
Auto cuidado del paciente con hipertensión arterial	1	50
Auto cuidado del paciente con hiv	4	116
Total	33	845

Comparativo de Actividades enero – septiembre / 2007 - 2008

Niveles de clasificación de pacientes de primera vez de consulta externa central y consulta externa de gineco-obstetricia

Nivel	Año	
	2007	2008
Exento	201	272
1	3,443	2,828
2	10,454	8,001
3	4,488	4,568
4	272	230
5	42	34
6	3	6
7	0	0
Total	18,903	15,939



Trabajo Social Médico 401 E

Recursos Humanos

Categoría	Turno					Total
	Completo	Matutino	Vespertino	Nocturno	Sap, dom y fest	
Rama paramédica						
Jefe de trabajo social en área médica "A"	0	1	0	0	0	1
Trabajadora social en área médica "A"	0	27	11	6	3	47
Técnico en trabajo social "A"	0	1	1	0	0	2
Supervisora de trab. Social en área médica	0	23	3	1	3	30
Supervisora de trab. Social en área médica "B"	0	1	0	0	0	1
Trabajadora social en área medica "B"	0	18	1	2	1	21
Profesional en trabajo social en área médica"A"	0	3	0	0	1	5
Supervisor profesional en trabajo social en área médica "C"	0	3	0	0	0	3
Rama administrativa						
Jefe de departamento en área médica "A"	1	0	0	0	0	1
Apoyo administrativo en salud a 7	0	0	1	0	0	1
Apoyo administrativo en salud a 6	0	1	0	0	0	1
Apoyo administrativo en salud a 3	0	0	0	0	1	1
Apoyo administrativo en salud a 2	0	1	0	0	0	1
Total	1	79	17	9	9	115



Trabajo Social Médico 401 E

Equipo de Cómputo

Descripción del equipo	Procedencia (adquisición o donación)	Año de adquisición	Procesador	Velocidad en mhz	Cantidad
C.p.u. Compaq prolinea 575e	Adquisición	01/01/99	80586/pentium	75	1
C.p.u. Sin marca 9100-1	Adquisición	01/01/99	Pentium mmx	166	1
C.p.u. acer veriton vt 5500	Adquisición	30/11/02	Pentium iv	1.8	1
C.p.u. Alaska paxson 4	Adquisición	25/11/03	Athion xp 2000+	1.67	4
C.p.u. Hp	Rec.Ext.	20/12/05	pivillion pc		1
Total					8

Impresoras

Descripción del equipo	Modelo	Tipo	Cantidad
Impresora hp	Laser jet 2b	Laser	1
Impresora epson	Actino printer 5000	Matriz	1
Impresora hp	PSC 1510		1
Total			3

Reguladores y Fuentes de Potencia Ininterrumpidas

Descripción del equipo	Marca	Modelo	Tipo	Potencia v.a.	Cantidad
Unidad de potencia ininterrumpidas / regulador	Vica	Fupir 400		6000	1
Unidad de potencia ininterrumpidas / regulador	Best power	Fortress		750	1
Total					2



Medicina Física y Rehabilitación 402 A

Comparativo de Productividad enero – septiembre / 2007-2008

Actividad	2007				2008			
	Programado	Realizado	% de Avance	Calificación	Programado	Realizado	% de avance	Calificación
Consultas de primera vez	2,086	2,268	108.72	V	2,207	2,655	120.30	V
Consultas subsecuentes	2,906	3,189	109.74	V	3,096	3,507	113.28	V
Total	4,992	5,457	109.31	V	5,303	6,162	116.20	V
Interconsultas	400				427			
Otras actividades	Año							
	2007				2008			
Estudios de electromiografía	1,089				995			
Electrocardiogramas	178				173			
Potenciales evocados	590				631			
Pruebas de esfuerzo	81				46			
Masoterapia	8,212				9,388			
Monitoreo cardiaco	67				111			
Total	10,217				11,344			
Tratamientos	Año							
	2007				2008			
Mecanoterapia	51,171				47,884			
Electroterapia	20,922				19,900			
Rehabilitación cardiaca	1,693				2,309			
Hidroterapia	28,707				26,306			
Terapia ocupacional	16,607				15,868			
Total	119,100				112,267			



Medicina Física y Rehabilitación 402 A

20 Principales Motivos de Consulta enero – septiembre 2008

Causa	Femenino	Masculino	Total	%
Radiculopatía a cualquier nivel de columna vertebral	523	125	648	10.52
Artrosis, coxartrosis y gonartrosis	432	94	526	8.54
Asfixia del nacimiento	206	288	494	8.02
Lesión del hombro	259	63	322	5.23
Artritis reumatoide	289	11	300	4.87
Enfermedades cerebrovasculares	149	135	284	4.61
Parálisis de bell	214	65	279	4.53
Traumatismos y lesiones de miembro torácico	152	110	262	4.25
Falta del desarrollo fisiológico normal esperado	116	114	230	3.73
Traumatismos y lesiones de miembro pélvico	91	78	169	2.74
Hemiplejía, paraplejía y cuadriplejía	59	91	150	2.43
Trastorno específico del desarrollo de la función motriz	68	69	137	2.22
Parálisis cerebral infantil	51	76	127	2.06
Síndrome del túnel carpiano	118	8	126	2.04
Neoplasias	119	3	122	1.98
Cuidado posterior a la cirugía	68	35	103	1.67
Síndrome de inmovilidad (parapléjico)	34	39	73	1.18
Postura anormal	32	39	71	1.15
Compresiones de las raíces y plexos nerviosos	47	20	67	1.09
Polineuropatías	31	34	65	1.05
Otros	1,074	533	1,607	26.08
Total	4,132	2,030	6,162	100.00

Nota: los diagnósticos que en este cuadro se presentan son de acuerdo a la afección principal
Patologías determinadas conforme al 98.30% de los diagnósticos capturados



Medicina Física y Rehabilitación 402 A

Comparativo de Personas y Sesiones enero - septiembre / 2007-2008

SERVICIO	2007						2008					
	PERSONAS		TOTAL	SESIONES		TOTAL	PERSONAS		TOTAL	SESIONES		TOTAL
	1 Vez	Sub		1 Vez	Sub		1 Vez	Sub		1 Vez	Sub	
Audiología	3	0	3	30	0	30	1	0	1	10	0	10
Cardiología	26	31	57	146	200	346	37	76	113	113	381	494
Cirugía general	58	52	110	354	431	785	38	33	71	301	260	561
Cirugía plástica	111	87	198	922	679	1,601	99	110	209	845	1,001	1,846
Clínica del dolor	46	65	111	560	580	1,140	83	123	206	602	484	1,086
Dental	0	1	1	0	1	1	2	4	6	15	21	36
Dermatología	15	7	22	108	45	153	9	5	14	82	36	118
Endocrinología	8	6	14	150	55	205	12	6	18	89	18	107
Gastroenterología	3	1	4	35	1	36	2	2	4	15	16	31
Genética	5	4	9	47	29	76	6	0	6	73	0	73
Geriatría	52	22	74	392	189	581	50	27	77	342	195	537
Gineco-obstetricia	121	85	206	1,081	684	1,765	167	108	275	1,284	830	2,114
Hematología	16	11	27	118	79	197	8	9	17	52	58	110
Infectología	15	13	28	100	91	191	17	9	26	117	55	172
Medicina interna	100	56	156	801	556	1,357	103	61	164	745	479	1,224
Nefrología	0	0	0	0	0	0	1	0	1	6	0	6
Neumología	21	28	49	183	223	406	15	5	20	133	29	162
Neurología y Neurocirugía	348	348	696	3,073	3,244	6,317	377	303	680	2,734	2,532	5,266
Oftalmología	7	2	9	34	16	50	4	0	4	38	0	38
Subtotal	955	819	1,774	8,134	7,103	15,237	1,031	881	1,912	7,596	6,395	13,991



Medicina Física y Rehabilitación 402 A

Comparativo de Personas y Sesiones enero - septiembre / 2007-2008

SERVICIO	2007						2008					
	PERSONAS		TOTAL	SESIONES		TOTAL	PERSONAS		TOTAL	SESIONES		TOTAL
	1 Vez	Sub		1 Vez	Sub		1 Vez	Sub		1 Vez	Sub	
Oncología	225	88	313	1,489	703	2,192	162	144	306	1,066	998	2,064
Ortopedia	917	769	1,686	5,415	5,473	10,888	1,252	625	1,877	7,068	4,164	11,232
Otorrinolaringología	2	0	2	25	0	25	4	4	8	18	13	31
Pediatría	284	263	547	2,458	2,131	4,589	337	244	581	2,464	1,828	4,292
Rehabilitación	193	267	460	1,711	2,447	4,158	201	276	477	1,433	2,385	3,818
Reumatología	324	333	657	2,427	2,336	4,763	284	209	493	1,930	1,593	3,523
Subdirección general	0	0	0	0	0	0	0	0	0	0	0	0
Terapia medica intensiva	15	5	20	199	41	240	17	7	24	169	41	210
Urgencias	8	7	15	81	82	163	29	10	39	235	57	292
Urología	1	4	5	10	26	36	7	4	11	41	34	75
Radiología	0	0	0	0	0	0	0	0	0	0	0	0
Medicina general	195	163	358	1,678	1,790	3,468	217	115	332	1,616	1,091	2,707
Subtotal	2,164	1,899	4,063	15,493	15,029	30,522	2,510	1,638	4,148	16,040	12,204	28,244
Total	3,119	2,718	5,837	23,627	22,132	45,759	3,541	2,519	6,060	23,636	18,599	42,235



Medicina Física y Rehabilitación 402 A

Recursos Humanos

Categoría	Turno				Total
	Matutino	Vespertino	Nocturno	Sap, dom y fest	
Rama médica					
Jefe de división	1	0	0	0	1
Medico especialista "B"	1	0	0	0	1
Medico especialista "C"	2	0	0	0	2
Rama de enfermería					
Enfermera jefe de servicio	2	0	0	0	2
Enfermera general titulada "A"	3	0	0	0	3
Enfermera general titulada "B"	0	1	0	0	1
Rama paramédica					
Terapista especializado	20	0	0	0	20
Terapista	4	0	0	0	4
Dietista	1	0	0	0	1
Afanadora	5	0	0	0	5
Rama afín administrativa					
Apoyo administrativo en salud A 6	1	0	0	0	1
Apoyo administrativo en salud A 4	1	0	0	0	1
Total	41	1	0	0	42



Medicina Física y Rehabilitación 402 A

Equipo de Cómputo

Descripción del equipo	Procedencia (adquisición o donación)	Año de adquisición	Procesador	Velocidad en mhz	Cantidad
C.p.u. Hewlett packard vectra ve 2.4/50se	Adquisición	01/01/99	80486	50	1
Computadora portátil Toshiba	Recursos ter.	05/05/02	SP249		1
Total					2

Impresoras

Descripción del equipo	Modelo	Tipo	Cantidad
Impresora seikosha	Sp 20400	Matriz	1
Total			1

Equipo de Diagnóstico

Descripción del equipo	Modelo	Marca	Año de adquisición	Procedencia (adquisición o donación)	No. De equipos
Tina de hidromasaje	Hm-801	Ille electric corp.			1
Tina de hidromasaje	Hm-500	Ille electric corp.			4
Tina de hidromasaje	Hm-600	Ille electric corp.			3
Tina de hidromasaje	Hm-200	Ille electric corp.			1
Tina de hidromasaje	7080	Whiterhal			1
Turbina para tina de hidromasaje	Hm-801	Ille electric corp.			1
Turbina para tina de hidromasaje	Hm-600	Ille electric corp.			1
Turbina para tina de hidromasaje	Hm-500	Ille electric corp.			1
Turbina para tina de hidromasaje	Hm-100	Ille electric corp.			1
Turbina para tina de hidromasaje	Hm-801	Ille electric corp.			1
Turbina para tina de hidromasaje	Hm-500std	Ille electric corp.			4
Turbina para tina de hidromasaje	Jo-315 c	Whiterhal			1



Medicina Física y Rehabilitación 402 A

Equipo de Diagnóstico

Descripción del equipo	Modelo	Marca	Año de adquisición	Procedencia (adquisición o donación)	No. De equipos
Electromiógrafo	Neuro-max 1004	Excel tech ltd.			1
Electromiógrafo	Meb-5304k	Nihon koden			1
Bicicletas ergométricas	S/modelo	S/marca			3
Mecanismos de poleas	S/modelo	S/marca			3
Parafineros	Dickson s	Termo-electrico			2
Ultrasonido	V	Rich-mar			4
Estimulador interferencial	Múltiple x cl-1	Múltiples			2
Equipo láser	476	Enraf nonius			1
Equipo de diatermia	Curapuls 419	Enraf nonius			1
Equipo de diatermia	875	Birtcher			1
Equipo de tracción cervical	Eltrac 471	Enraf nonius			1
Parafineros	M-2	Master unit			3
Bicicletas ergométricas	S/modelo	Warner e. Collins			2
Bicicletas ergométricas	Pedal mate	Warner e. Collins			1
Gimnasio universal	Cjxt-370092	Werder			1
Remo	Rm 2e	Voit			1
Ultrasonido	150	Birtcher			1
Unidad ultrasónica terapéutica	200 sound	Intellect	2007	Presupuesto	1
Total					50



Medicina Física y Rehabilitación 402 A

Equipo de Tratamiento

Descripción del equipo	Modelo	Marca	Año de adquisición	Procedencia (adquisición o donación)	No. De equipos
Estimulador de corrientes interferenciales	CI-10	Multiplex	2007	Presupuesto	1
Electro estimulador de corrientes 2 canales	340	Intyelect	2007	Presupuesto	1
Electro estimulador de corrientes interf.	Dc-20	Multiplex	2007	Presupuesto	1
Compresero caliente	M-2	Chattanooga	2007	Presupuesto	1
Equipo motomed	Viva 1		2008	Prestamo	1
Equipo de electrocardiograma	Lite Xxcalubue	Excel Tech	2008	Donacion	2
Ergometro	950210	Biodex	2007	Donación	1
Total					8



Neurología 403

Comparativo de Productividad enero - septiembre / 2007-2008

Actividad	2007				2008			
	Programado	Realizado	% de Avance	Calificación	Programado	Realizado	% de avance	Calificación
Consultas de primera vez	3,797	4,995	131.55	V	4,583	4,137	90.27	A
Consultas subsecuentes	10,987	10,646	96.90	A	10,919	9,655	88.42	R
Total	14,784	15,641	105.80	V	15,502	13,792	88.97	R
Ingresos		748				782		
Egresos	791	860	108.72	V	783	954	121.84	V
Intervenciones quirúrgicas	600	717	119.50	V	664	739	111.30	V
Procedimientos no quirúrgicos		1				24		
Días paciente	12,347	12,420	100.59	V	12,542	12,897	102.83	V
Días cama	13,700	13,700	100.00	V	13,700	13,746	100.34	V
Porcentaje de ocupación	90.12	90.66	100.60	V	91.55	93.82	102.48	V



Neurología 403

20 Principales Motivos de Consulta enero – septiembre 2008

Causa	Femenino	Masculino	Total	%
Otras epilepsias	1,609	1,314	2,923	21.19
Cefalea debida a tensión	1,242	417	1,659	12.03
Epilepsia y síndromes epilépticos idiomáticos (focales)(parciales)	758	518	1,276	9.25
Migraña y estado migrañoso	939	225	1,164	8.44
Cefalea vascular	648	191	839	6.08
Enfermedad de parkinson	327	336	663	4.81
Tuberculosis del sistema nervioso	275	139	414	3.00
Radiculopatía	274	92	366	2.65
Tumor benigno de la hipófisis	272	85	357	2.59
Cefalea postraumática crónica	146	131	277	2.01
Epilepsia y síndromes epilépticos idiopáticos generalizados	151	110	261	1.89
Desplazamientos de disco intervertebral	190	67	257	1.86
Malformación arteriovenosa de los vasos cerebrales	103	122	225	1.63
Parálisis cerebral espástica	79	92	171	1.24
Tumor benigno de las meninges cerebrales	96	32	128	0.93
Trastornos mentales debidos a lesión y disfunción cerebral	45	83	128	0.93
Hemorragias subaracnoideas	86	40	126	0.91
Tumor benigno del encéfalo, supratentorial	62	61	123	0.89
Vértigo paroxístico benigno	95	24	119	0.86
Neuralgia del trigémino	72	42	114	0.83
Otros	1,165	1,037	2,202	15.97
Total	8,634	5,158	13,792	100.00

Nota: los diagnósticos que en este cuadro se presentan son de acuerdo a la afección principal
Patologías determinadas conforme al 56.13% de los diagnósticos capturados



Neurología 403

20 Diagnósticos de Egreso más frecuentes enero – septiembre 2008

Causa	Femenino	Masculino	Total
Neoplasias	112	87	199
Hemorragia subdural traumática y traumatismo cerebral	9	66	75
Esclerosis múltiple	42	10	52
Hidrocefalo obstructivo	23	28	51
Epilepsia y síndromes epilépticos	17	21	38
Hemorragia subaracnoidea	22	14	36
Desplazamientos de disco intervertebral	21	10	31
Hemorragia intraencefalica	16	9	25
Enfermedad cerebrovascular, no especificada	8	15	23
Enfermedad de parkinson	12	10	22
Insuficiencia renal crónica	6	14	20
Malformación arteriovenosa de los vasos cerebrales	9	7	16
Neuralgia del trigémino	8	4	12
Perdida de liquido cefalorraquídeo	9	3	12
Síndrome de guillain-barre	5	6	11
Parálisis cerebral espastica	5	6	11
Infarto cerebral	6	5	11
Aneurisma cerebral	6	4	10
Compresión medular	3	5	8
Miastenia gravis	6	1	7
Otros	111	173	284
Total	456	498	954



Neurología 403

20 Diagnósticos de Egreso por Grupo de Edad y Sexo más frecuente enero – septiembre 2008

Causa	< 1		1 - 4		5 - 14		15 - 24		25 - 44	
	f	m	f	m	f	m	f	m	f	m
Neoplasias	0	0	0	0	2	6	22	13	40	32
Hemorragia subdural traumática y traumatismo cerebral	0	0	0	0	0	0	2	5	1	14
Esclerosis múltiple	0	0	0	0	0	0	9	3	22	4
Hidrocefalo obstructivo	0	0	0	0	0	1	7	4	6	13
Epilepsia y síndromes epilépticos	0	0	0	0	0	2	8	7	6	10
Hemorragia subaracnoidea	0	0	0	0	0	1	1	2	10	4
Desplazamientos de disco intervertebral	0	0	0	0	0	0	0	1	5	5
Hemorragia intraencefalica	0	0	0	0	0	0	0	0	2	1
Enfermedad cerebrovascular, no especificada	0	0	0	0	0	0	0	0	1	4
Enfermedad de parkinson	0	0	0	0	0	0	0	0	2	1
Insuficiencia renal crónica	0	0	0	0	0	0	2	1	2	3
Malformación arteriovenosa de los vasos cerebrales	0	0	0	0	0	1	1	2	5	3
Neuralgia del trigémino	0	0	0	0	0	0	0	1	2	1
Perdida de liquido cefalorraquídeo	0	0	0	0	0	0	1	1	1	2
Síndrome de guillain-barre	0	0	0	0	0	0	0	3	4	1
Parálisis cerebral espastica	0	0	0	0	3	3	2	1	0	0
Infarto cerebral	0	0	0	0	0	0	0	0	0	3
Aneurisma cerebral	0	0	0	0	0	0	0	0	1	2
Compresión medular	0	0	0	0	0	0	0	0	1	2
Miastenia gravis	0	0	0	0	0	0	2	0	2	1
Otros	0	0	0	0	3	3	17	46	43	51
Total	0	0	0	0	8	17	74	90	156	157



Neurología 403

20 Diagnósticos de Egreso por Grupo de Edad y Sexo más frecuente enero – septiembre 2008

Causa	45 - 59		60 -64		65 o +		Total fem.	Total mas.	Total General
	f	m	f	m	f	m			
Neoplasias	31	21	5	7	12	8	112	87	199
Hemorragia subdural traumática y traumatismo cerebral	2	13	1	5	3	29	9	66	75
Esclerosis múltiple	11	3	0	0	0	0	42	10	52
Hidrocéfalo obstructivo	5	4	2	2	3	4	23	28	51
Epilepsia y síndromes epilépticos	3	1	0	0	0	1	17	21	38
Hemorragia subaracnoidea	5	6	2	0	4	1	22	14	36
Desplazamientos de disco intervertebral	8	4	3	0	5	0	21	10	31
Hemorragia intraencefalica	8	2	0	2	6	4	16	9	25
Enfermedad cerebrovascular, no especificada	1	7	1	1	5	3	8	15	23
Enfermedad de parkinson	3	5	0	0	7	4	12	10	22
Insuficiencia renal crónica	2	6	0	1	0	3	6	14	20
Malformación arteriovenosa de los vasos cerebrales	3	1	0	0	0	0	9	7	16
Neuralgia del trigémino	3	1	1	0	2	1	8	4	12
Perdida de liquido cefalorraquídeo	5	0	2	0	0	0	9	3	12
Síndrome de guillain-barre	0	1	1	0	0	1	5	6	11
Parálisis cerebral espastica	0	1	0	1	0	0	5	6	11
Infarto cerebral	2	2	0	0	4	0	6	5	11
Aneurisma cerebral	3	2	1	0	1	0	6	4	10
Compresión medular	0	1	0	1	2	1	3	5	8
Miastenia gravis	2	0	0	0	0	0	6	1	7
Otros	33	42	4	6	11	25	111	173	284
Total	130	123	23	26	65	85	456	498	954



Neurología 403

Principales Causas de Defunción enero – septiembre 2008

Causa	Femenino	Masculino	Total
Neoplasias	16	11	27
Hidrocéfalo obstructivo	4	2	6
Hemorragia subaracnoidea de arteria intracraneal	3	2	5
Hemorragia subaracnoidea	4	1	5
Hemorragia intracerebral en hemisferio, cortical	2	1	3
Hemorragia subdural traumática	0	3	3
Tuberculosis del sistema nervioso	1	1	2
Infarto cerebral	1	1	2
Insuficiencia respiratoria aguda	1	1	2
Sífilis cardiovascular	1	0	1
Mialgia epidémica	1	0	1
Síndrome hemolítico-uremico	0	1	1
Malformación arteriovenosa de los vasos cerebrales	0	1	1
Meningitis apiógena	0	1	1
Absceso y granuloma intrarraquideo	0	1	1
Enfermedades de las neuronas motoras	0	1	1
Degeneración cerebral senil	0	1	1
Esclerosis múltiple	1	0	1
Estado de mal epiléptico	0	1	1
Hipertensión intracraneal benigna	1	0	1
Otros	7	6	13
Total	43	36	79



Neurología 403

Principales causas de Defunción por Grupo de Edad y Sexo más frecuente enero – septiembre 2008

Causa	< 1		1 - 4		5 - 14		15 - 24		25 - 44	
	f	m	f	m	f	m	f	m	f	m
Neoplasias	0	0	0	0	0	0	3	2	6	4
Hidrocéfalo obstructivo	0	0	0	0	0	0	0	1	0	1
Hemorragia subaracnoidea de arteria intracraneal	0	0	0	0	0	0	0	0	1	1
Hemorragia subaracnoidea	0	0	0	0	0	0	0	0	1	0
Hemorragia intracerebral en hemisferio, cortical	0	0	0	0	0	0	0	0	0	0
Hemorragia subdural traumática	0	0	0	0	0	0	0	0	0	0
Tuberculosis del sistema nervioso	0	0	0	0	0	0	0	0	0	0
Infarto cerebral	0	0	0	0	0	0	0	0	0	0
Insuficiencia respiratoria aguda	0	0	0	0	0	0	0	0	0	0
Sífilis cardiovascular	0	0	0	0	0	0	0	0	0	0
Mialgia epidémica	0	0	0	0	0	0	1	0	0	0
Síndrome hemolítico-uremico	0	0	0	0	0	0	0	0	0	0
Malformación arteriovenosa de los vasos cerebrales	0	0	0	0	0	0	0	0	0	1
Meningitis apiógena	0	0	0	0	0	0	0	0	0	1
Absceso y granuloma intrarraquideo	0	0	0	0	0	0	0	0	0	0
Enfermedades de las neuronas motoras	0	0	0	0	0	0	0	0	0	0
Degeneración cerebral senil	0	0	0	0	0	0	0	0	0	0
Esclerosis múltiple	0	0	0	0	0	0	1	0	0	0
Estado de mal epiléptico	0	0	0	0	0	0	0	0	0	0
Hipertensión intracraneal benigna	0	0	0	0	0	0	0	0	0	0
Otros	0	0	0	0	0	0	0	1	3	1
Total	0	0	0	0	0	0	5	4	11	9



Neurología 403

20 Principales causas de Defunción por Grupo de Edad y Sexo más frecuente enero – septiembre 2008

Causa	45 - 59		60 -64		65 o +		Total fem.	Total mas.	Total General
	f	m	f	m	f	m			
Neoplasias	5	2	0	2	2	1	16	11	27
Hidrocéfalo obstructivo	3	0	1	0	0	0	4	2	6
Hemorragia subaracnoidea de arteria intracraneal	1	1	0	0	1	0	3	2	5
Hemorragia subaracnoidea	1	1	0	0	2	0	4	1	5
Hemorragia intracerebral en hemisferio, cortical	1	0	0	0	1	1	2	1	3
Hemorragia subdural traumática	0	1	0	0	0	2	0	3	3
Tuberculosis del sistema nervioso	0	1	1	0	0	0	1	1	2
Infarto cerebral	0	1	0	0	1	0	1	1	2
Insuficiencia respiratoria aguda	0	0	1	0	0	1	1	1	2
Sífilis cardiovascular	0	0	0	0	1	0	1	0	1
Mialgia epidémica	0	0	0	0	0	0	1	0	1
Síndrome hemolítico-urémico	0	1	0	0	0	0	0	1	1
Malformación arteriovenosa de los vasos cerebrales	0	0	0	0	0	0	0	1	1
Meningitis apiógena	0	0	0	0	0	0	0	1	1
Absceso y granuloma intrarraquideo	0	1	0	0	0	0	0	1	1
Enfermedades de las neuronas motoras	0	0	0	1	0	0	0	1	1
Degeneración cerebral senil	0	0	0	0	0	1	0	1	1
Esclerosis múltiple	0	0	0	0	0	0	1	0	1
Estado de mal epiléptico	0	1	0	0	0	0	0	1	1
Hipertensión intracraneal benigna	1	0	0	0	0	0	1	0	1
Otros	2	1	0	0	2	3	7	6	13
Total	14	11	3	3	10	9	43	36	79



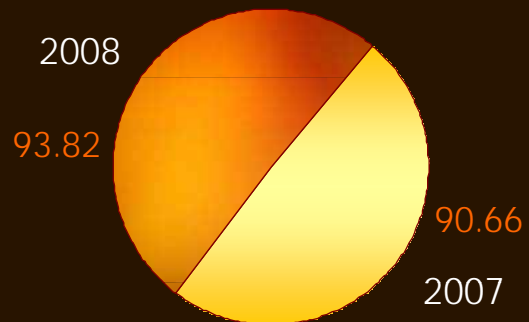
Neurología 403

20 Principales Cirugías y procedimientos no Quirúrgicos enero – septiembre 2008


Causa	Femenino	Masculino	Total
Otras craneotomías	74	129	203
Derivación ventricular a la cavidad y órganos abdominales	59	81	140
Exploración y descompresión del conducto espinal	33	18	51
Otras incisiones cerebrales	15	17	32
Excisión de lesión o tejido de meninges cerebrales	22	9	31
Radiocirugía de fuente única de fotones	16	9	25
Desbridamiento excisional de herida, infección o quemadura	9	15	24
Lobectomía cerebral	12	11	23
Traqueotomía permanente	7	11	18
Colocación o sustitución de neuroestimulación periférico	6	10	16
Biopsia [percutánea] [aguja] de cerebro cerrada	8	7	15
Incisión de meninges cerebrales	2	10	12
Operaciones sobre globo pálido	3	8	11
Osteoplastias craneales	2	9	11
Otra operación sobre hipofisis	7	3	10
Otras excisiones o destrucciones de lesión o tejido cerebral	7	2	9
Interrupción de aneurisma	6	3	9
Incisiones de nervios craneales y periféricos	6	2	8
Excisión parcial de glándula pituitaria, acceso transesfenoidal	3	4	7
Operaciones sobre tálamo	2	4	6
Otros	59	43	102
Total	358	405	763



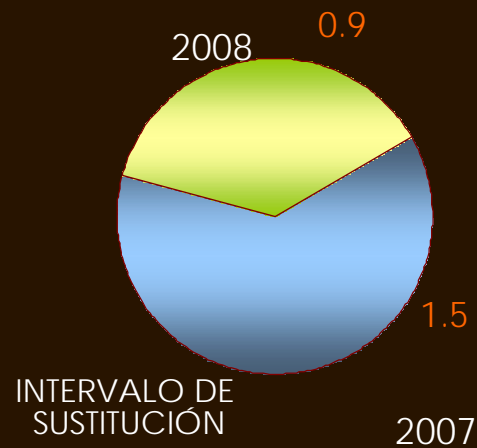
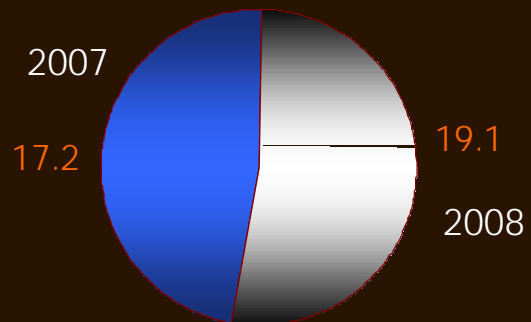
PORCENTAJE
DE OCUPACIÓN



PROMEDIO DE DÍAS
ESTANCIA



ÍNDICE DE ROTACIÓN



NEUROLOGÍA

403



Neurología 403

Recursos Humanos

Categoría	Turno					Total
	Completo	Matutino	Vespertino	Nocturno	Sap, dom y fest	
Rama médica						
Jefe de división	0	1	0	0	0	1
Jefe de servicios	1	1	0	0	0	2
Médico especialista "A"	0	12	0	1	1	14
Médico especialista "B"	0	4	0	0	0	4
Médico especialista "C"	0	7	0	1	0	8
Rama de enfermería						
Jefe de enfermeras "C"	0	1	0	0	0	1
Enfermera jefe de servicio	0	1	0	3	0	4
Enfermera especialista "A"	0	4	0	0	0	4
Enfermera general titulada "A"	0	15	7	15	0	37
Auxiliar de enfermería "A"	0	9	9	6	0	24
Enfermera general titulada "B"	0	4	0	3	0	7
Auxiliar de enfermería "B"	0	4	2	2	0	8
Enfermera especialista "B"	0	2	0	0	0	2
2Enfermera general titulada "C"	0	1	2	1	0	4
Enfermera especialista "C"	0	1	0	3	0	4
Rama paramédica						
Técnico laboratorista "A"	0	1	0	0	0	1
Técnico radiólogo en radioterapia	0	1	0	0	0	1
Técnico electrodiagnóstico	0	1	0	0	0	1
Psicólogo clínico	0	2	0	0	0	2



Neurología 403

Recursos Humanos

Categoría	Turno					Total
	Completo	Matutino	Vespertino	Nocturno	Sap, dom y fest	
Cocinero jefe de hospital	0	0	1	0	0	1
Cocinero en hospital	0	1	0	0	1	2
Auxiliar de cocina en hospital	0	1	0	0	0	1
Inhaloterapeuta	0	1	0	0	0	1
Afanadora	0	5	0	4	4	13
Camillero	0	4	3	2	1	10
Rama de investigación						
Investigador en ciencias médicas "F"	0	1	0	0	0	1
Rama afín administrativa						
Apoyo administrativo en salud a 7	0	0	0	2	0	2
Apoyo administrativo en salud a 6	0	4	0	1	1	6
Apoyo administrativo en salud a 5	0	0	0	1	0	1
Apoyo administrativo en salud a 4	0	6	1	0	0	7
Apoyo administrativo en salud a 3	0	5	1	0	1	7
Apoyo administrativo en salud a 2	0	3	0	1	2	6
Total	1	103	26	46	11	187



Neurología 403

Equipo de Cómputo

Descripción del equipo	Procedencia (adquisición o donación)	Año de adquisición	Procesador	Velocidad en mhz	Cantidad
C.p.u. Dell 433/ I	Adquisición	01/01/99	80486	33	1
C.p.u. Caja blanca aurum	Adquisición	01/01/99	Pentium ii	400	1
C.p.u. Hacer m433d2	Adquisición	01/01/99	80486	33	1
C.p.u. Sm 403 sm 403	Adquisición	01/01/99	80586/pentium	300	1
C.p.u. Lanix t41040-33	Adquisición	01/01/99	80486	16	1
C.p.u. Caja blanca aurum	Adquisición	23/12/99	Pentium ii	400	1
C.p.u. Compaq proliant ml – 330g2	Donación	25/05/02			1
C.p.u. Alaska paxson 4	Adquisición	09/10/03	Athion ap 2000+	1.67	1
C.p.u. Premier hitech pentium 4	Donación	27/11/03	Pentium 4	2 ghz	1
Lap Top L3K7592 (computadora portatil)	Rec. Externos	22/11/07			1
Total					10

Impresoras

Descripción del equipo	Modelo	Tipo	Cantidad
Impresora hp	Paint jet 363oa	Inyección	1
Impresora canon	Bjc-250	Inyección	1
Impresora hp	Desjet 500c	Inyección	1
Impresora epson	Lq860	Matriz	1
Impresora printaform	Z-1000	Matriz	1
Impresora brother	M-1509	Matriz	1
Impresora codonics	Np 1660m medical printer	Térmica	1
Total			7



Neurología 403

Reguladores y Fuentes de Potencia Ininterrumpidas

Descripción del equipo	Marca	Modelo	Tipo	Potencia v.a.	Cantidad
Regulador	Persek	Rc 600 tel		600	1
Unidad de potencia ininterrumpidas / regulador	Sola basic	Micro sr 1000		600	2
Unidad de potencia ininterrumpidas / regulador	Tripp lite	Omnismart850pnp		850	1
Unidad de potencia ininterrumpidas / regulador	Tripp lite	Smartpro 2200		2000	1
No break	Tripp lite	Omnismart 700	No-break	700	1
Total					6

Equipo Médico

Descripción del equipo	Modelo	Marca	Año de adquisición	Procedencia (adquisición o donación)	No. De equipos
Ventilador volumétrico	Bear 1000	Bear medical systems, inc	1992	Adquisición	1
Ventilador volumétrico	Bear 1 bv-500	Bourns medical systems, inc	1985	Adquisición	1
Ventilador volumétrico	2200 b	Sechrist medical systems, inc	1991	Adquisición	1
Infusores de jeringa	3010A	M04475 y M04432	13/mar/07	Comodato	2
Total					5

Equipo de Tratamiento

Descripción del equipo	Modelo	Marca	Año de adquisición	Procedencia (adquisición o donación)	No. De equipos
Carro rojo c/ desfibrilador	Lifline	Philips	2008	Donación	1
Bomba para infusión		Alaris	1999	Adquisición	2
Total					3



Neurología 403

Equipo de Imagenología

Descripción del equipo	Modelo	Marca	Año de adquisición	Procedencia (adquisición o donación)	No. De equipos
Rx. Móvil	Nanodor	Siemens	1979	Adquisición	1
Arco en c	Arcoviis	Villa	2000	Adquisición	1
Total					2

Equipo Quirúrgico

Descripción del equipo	Modelo	Marca	Año de adquisición	Procedencia (adquisición o donación)	No. De equipos
Máquina de anestecia	Narkomed 28	Nad			2
Capnografo (monitor)	Vitalert 3000	Nad			1
Capnografo (monitor)	602-13	Criticare			1
Monitor ecg y spO2	Satlite-plus	Datex			2
Monitor pni	18465 x	Critikon			2
Electrocirugía	Force 2	Valleylab			2
Aspirador ultrasónico quirúrgico	System 2000	Cusa			1
Microscopio quirúrgico	Op-mi	Carl-zeiss			1
Microscopio quirúrgico		Df. Vascon cellos			1
Microscopio quirúrgico		Carl-zeiss			1
Total					14



Reumatología 404 A

Comparativo de Productividad enero - septiembre / 2007-2008

Actividad	2007				2008			
	Programado	Realizado	% de Avance	Calificación	Programado	Realizado	% de avance	Calificación
Consultas de primera vez	2,023	2,200	108.75	V	2,195	2,272	103.51	V
Consultas subsecuentes	7,479	8,334	111.43	V	7,909	8,241	104.20	V
Total	9,502	10,534	110.86	V	10,104	10,513	104.05	V
Interconsultas		126				171		
Ingresos		475				590		
Egresos	209	250	119.62	V	259	293	113.13	V
Intervenciones quirúrgicas	163	65	39.88	R	344	40	11.63	R
Procedimientos no quirúrgicos		0				0		
Días paciente	2,605	2,730	104.80	V	2,678	2,659	99.29	V
Días cama	3,288	3,288	100.00	V	3,288	3,300	100.36	V
Porcentaje de ocupación	79.23	83.03	104.80	V	81.45	80.58	98.93	V



Reumatología 404 A

20 Principales Motivos de Consulta enero - septiembre 2008

Causa	Femenino	Masculino	Total	%
Artritis reumatoide	3,942	357	4,299	40.89
Lupus eritematoso sistémico	2,029	159	2,188	20.81
Artrosis	1,192	142	1,334	12.69
Gota	37	391	428	4.07
Fibromialgia	297	10	307	2.92
Síndrome seco [sjogren]	256	19	275	2.62
Esclerosis sistémica	251	16	267	2.54
Espondilitis anquilosante	88	136	224	2.13
Dermatomiositis y dermatopolimiositis	102	23	125	1.19
Espondilopatía	23	90	113	1.07
Síndrome del túnel carpiano	101	8	109	1.04
Poliartritis	54	17	71	0.68
Espondilopatía inflamatoria	12	37	49	0.47
Persona que teme estar enferma, a quien no se hace diagnostico	36	10	46	0.44
Lesiones del hombro	37	5	42	0.40
Lumbago	21	21	42	0.40
Artropatía psoriasisica	28	6	34	0.32
Síndrome de raynaud	29	4	33	0.31
Dolor en articulación	26	5	31	0.29
Espondilosis	16	14	30	0.29
Otros	353	113	466	4.43
Total	8,930	1,583	10,513	100.00

Nota: los diagnósticos que en este cuadro se presentan son de acuerdo a la afección principal
Patologías determinadas conforme al 94.99% de los diagnósticos capturados



Reumatología 404 A

20 Diagnósticos de Egreso más Frecuentes enero - septiembre 2008

Causa	Femenino	Masculino	Total
Lupus eritematoso sistémico	45	10	55
Insuficiencia renal crónica	16	38	54
Diabetes mellitus	8	12	20
Síndrome doloroso abdominal y abdomen agudo	3	7	10
Neoplasias	5	4	9
Artritis reumatoide	7	1	8
Apendicitis aguda	0	7	7
Dermatomiositis y dermatopolimiositis	5	0	5
Enfermedad cerebrovascular	2	2	4
Fístula anal	0	4	4
Vasculopatía necrotizante	2	2	4
Esclerosis sistémica progresiva	4	0	4
Choque hipovolemico	2	2	4
Insuficiencia venosa (crónica) (periférica)	2	1	3
Desviación del tabique nasal	0	3	3
Lupus eritematoso sistémico	3	0	3
Crisis addisoniana	1	1	2
Artritis piogena	1	1	2
Síndrome del cayado de la aorta [takayasu]	1	1	2
Esclerosis sistémica	1	1	2
Otros	27	61	88
Total	135	158	293



Reumatología 404 A

20 Diagnósticos de Egreso por Grupo de Edad y Sexo más frecuente enero – septiembre 2008

Causa	< 1		1 - 4		5 - 14		15 - 24		25 - 44	
	f	m	f	m	f	m	f	m	f	m
Lupus eritematoso sistémico	0	0	0	0	0	0	14	5	27	5
Insuficiencia renal crónica	0	0	0	0	0	0	2	10	5	8
Diabetes mellitus	0	0	0	0	0	0	0	3	2	3
Síndrome doloroso abdominal y abdomen agudo	0	0	0	0	0	0	0	2	1	2
Neoplasias	0	0	0	0	0	0	0	1	3	2
Artritis reumatoide	0	0	0	0	0	0	0	0	2	0
Apendicitis aguda	0	0	0	0	0	0	0	4	0	2
Dermatomiositis y dermatopolimiositis	0	0	0	0	0	0	2	0	1	0
Enfermedad cerebrovascular	0	0	0	0	0	0	0	0	0	0
Fístula anal	0	0	0	0	0	0	0	0	0	1
Vasculopatía necrotizante	0	0	0	0	0	0	0	1	0	0
Esclerosis sistémica progresiva	0	0	0	0	0	0	2	0	1	0
Choque hipovolemico	0	0	0	0	0	0	0	0	0	1
Insuficiencia venosa (crónica) (periférica)	0	0	0	0	0	0	0	0	2	0
Desviación del tabique nasal	0	0	0	0	0	0	0	1	0	1
Lupus eritematoso sistémico	0	0	0	0	0	0	0	0	3	0
Crisis addisoniana	0	0	0	0	0	0	0	0	1	0
Artritis piogena	0	0	0	0	0	0	0	0	1	0
Síndrome del cayado de la aorta [takayasu]	0	0	0	0	0	0	0	0	1	0
Esclerosis sistémica	0	0	0	0	0	0	0	0	1	1
Otros	0	0	0	0	0	0	2	10	16	19
Total	0	0	0	0	0	0	22	37	67	45



Reumatología 404 A

20 Diagnósticos de Egreso por Grupo de Edad y Sexo más frecuente enero – septiembre 2008

Causa	45 - 59		60 -64		65 o +		Total fem.	Total mas.	Total General
	f	m	f	m	f	m			
Lupus eritematoso sistémico	4	0	0	0	0	0	45	10	55
Insuficiencia renal crónica	6	9	1	2	2	9	16	38	54
Diabetes mellitus	3	5	2	1	1	0	8	12	20
Síndrome doloroso abdominal y abdomen agudo	1	3	1	0	0	0	3	7	10
Neoplasias	1	0	1	1	0	0	5	4	9
Artritis reumatoide	4	0	0	0	1	1	7	1	8
Apendicitis aguda	0	0	0	1	0	0	0	7	7
Dermatomiositis y dermatopolimiositis	2	0	0	0	0	0	5	0	5
Enfermedad cerebrovascular	1	1	0	0	1	1	2	2	4
Fístula anal	0	2	0	0	0	1	0	4	4
Vasculopatía necrotizante	1	1	0	0	1	0	2	2	4
Esclerosis sistémica progresiva	0	0	0	0	1	0	4	0	4
Choque hipovolemico	0	0	0	1	2	0	2	2	4
Insuficiencia venosa (crónica) (periférica)	0	1	0	0	0	0	2	1	3
Desviación del tabique nasal	0	1	0	0	0	0	0	3	3
Lupus eritematoso sistémico	0	0	0	0	0	0	3	0	3
Crisis addisoniana	0	1	0	0	0	0	1	1	2
Artritis piogena	0	1	0	0	0	0	1	1	2
Síndrome del cayado de la aorta [takayasu]	0	1	0	0	0	0	1	1	2
Esclerosis sistémica	0	0	0	0	0	0	1	1	2
Otros	6	15	0	3	3	14	27	61	88
Total	29	41	5	9	12	26	135	158	293



Reumatología 404 A

Principales Causas de Defunción enero – septiembre 2008

Causa	Femenino	Masculino	Total
Estado de choque	3	3	6
Enfermedad cerebrovascular	0	3	3
Neoplasias	2	0	2
Insuficiencia renal crónica	0	2	2
Fiebre paratifoidea a	0	1	1
Dermatitis vesicular herpetica	1	0	1
Diabetes mellitus	0	1	1
Encefalopatía	0	1	1
Estenosis mitral	0	1	1
Hipertensión pulmonar primaria	1	0	1
Insuficiencia respiratoria aguda	1	0	1
Artritis reumatoide	1	0	1
Síndrome del cayado de la aorta [takayasu]	1	0	1
Lupus eritematoso sistémico	1	0	1
Esclerosis sistémica progresiva	1	0	1
Total	12	12	24



Reumatología 404 A

Principales causas de Defunción por Grupo de Edad y Sexo más frecuente enero – septiembre 2008

Causa	< 1		1 - 4		5 - 14		15 - 24		25 - 44	
	f	m	f	m	f	m	f	m	f	m
Estado de choque	0	0	0	0	0	0	0	0	0	1
Enfermedad cerebrovascular	0	0	0	0	0	0	0	0	0	1
Neoplasias	0	0	0	0	0	0	0	0	2	0
Insuficiencia renal crónica	0	0	0	0	0	0	0	1	0	1
Fiebre paratifoidea a	0	0	0	0	0	0	0	1	0	0
Dermatitis vesicular herpética	0	0	0	0	0	0	0	0	1	0
Diabetes mellitus	0	0	0	0	0	0	0	0	0	0
Encefalopatía	0	0	0	0	0	0	0	0	0	0
Estenosis mitral	0	0	0	0	0	0	0	0	0	0
Hipertensión pulmonar primaria	0	0	0	0	0	0	0	0	1	0
Insuficiencia respiratoria aguda	0	0	0	0	0	0	0	0	1	0
Artritis reumatoide	0	0	0	0	0	0	0	0	0	0
Síndrome del cayado de la aorta [takayasu]	0	0	0	0	0	0	0	0	1	0
Lupus eritematoso sistémico	0	0	0	0	0	0	0	0	1	0
Esclerosis sistémica progresiva	0	0	0	0	0	0	0	0	1	0
Total	0	0	0	0	0	0	0	2	8	3



Reumatología 404 A

20 Principales causas de Defunción por Grupo de Edad y Sexo más frecuente enero – septiembre 2008

Causa	45 - 59		60 -64		65 o +		Total fem.	Total mas.	Total General
	f	m	f	m	f	m			
Estado de choque	1	0	0	1	2	1	3	3	6
Enfermedad cerebrovascular	0	1	0	0	0	1	0	3	3
Neoplasias	0	0	0	0	0	0	2	0	2
Insuficiencia renal crónica	0	0	0	0	0	0	0	2	2
Fiebre paratifoidea a	0	0	0	0	0	0	0	1	1
Dermatitis vesicular herpetica	0	0	0	0	0	0	1	0	1
Diabetes mellitus	0	1	0	0	0	0	0	1	1
Encefalopatía	0	0	0	0	0	1	0	1	1
Estenosis mitral	0	1	0	0	0	0	0	1	1
Hipertensión pulmonar primaria	0	0	0	0	0	0	1	0	1
Insuficiencia respiratoria aguda	0	0	0	0	0	0	1	0	1
Artritis reumatoide	1	0	0	0	0	0	1	0	1
Síndrome del cayado de la aorta [takayasu]	0	0	0	0	0	0	1	0	1
Lupus eritematoso sistémico	0	0	0	0	0	0	1	0	1
Esclerosis sistémica progresiva	0	0	0	0	0	0	1	0	1
	2	3	0	1	2	3	12	12	24



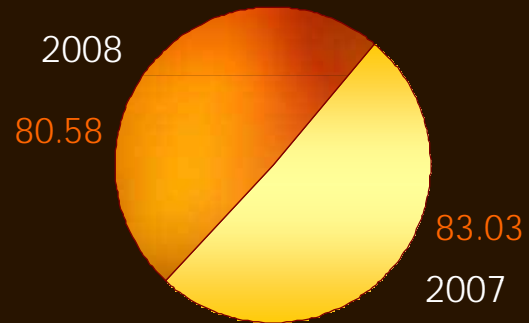
Reumatología 404 A

Principales Cirugías y Procedimientos no Quirúrgicos enero – septiembre 2008

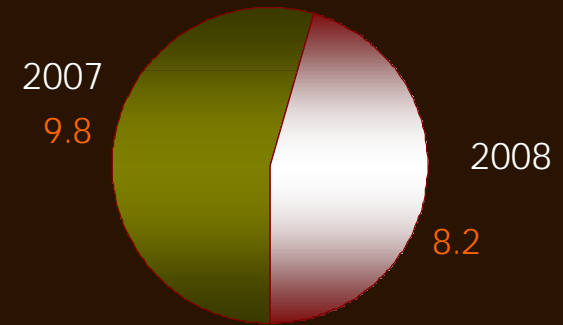
Causa	Femenino	Masculino	Total
Biopsia de piel y tejido subcutáneo	21	5	26
Biopsia abierta de glándula o conducto salival	11	2	13
Biopsia cerrada (punción-aspiración con aguja fina) [paaf] de glándula o conduct	1	0	1
Total	33	7	40



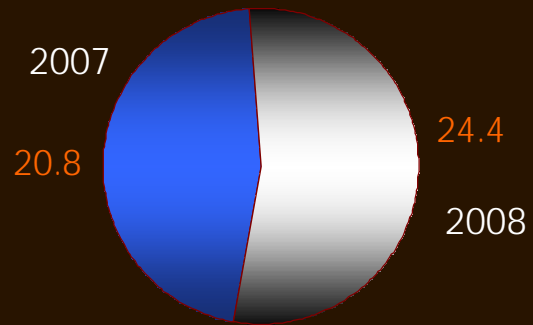
PORCENTAJE DE OCUPACIÓN



PROMEDIO DE DÍAS ESTANCIA



ÍNDICE DE ROTACIÓN



REUMATOLOGÍA



Reumatología 404 A

Recursos Humanos

Categoría	Turno				Total
	Matutino	Vespertino	Nocturno	Sap, dom y fest	
Rama médica					
Jefe de servicio	1	0	0	0	1
Médico especialista "A"	0	1	0	0	1
Médico especialista "B"	1	0	0	0	1
Médico especialista "C"	4	0	0	0	4
Rama de enfermería					
Enfermera general titulada "A"	1	0	0	0	1
Auxiliar de enfermería "A"	1	0	2	0	3
Auxiliar de enfermería "B"	1	0	0	0	1
Rama paramédica					
Cocinero de hospital	1	0	0	0	1
Afanadora	4	0	1	0	5
Rama afín administrativa					
Apoyo administrativo en salud a 7	1	0	0	0	1
Apoyo administrativo en salud a 4	1	0	0	0	1
Apoyo administrativo en salud a 3	2	0	0	0	2
Rama de investigación					
Investigador en ciencias médicas "E"	1	0	0	0	1
Investigador en ciencias médicas "F"	2	0	0	0	2
Investigador en ciencias médicas "A"	1	0	0	0	1
Total	22	1	3	0	26



Reumatología 404 A

Equipo de Cómputo

Descripción del equipo	Procedencia (adquisición o donación)	Año de adquisición	Procesador	Velocidad en mhz	Cantidad
C.p.u. Compaq 7473	Adquisición	01/01/99	Pentium iii	733	1
C.p.u. Hp vectra ve	Adquisición	01/01/99	80586/pentium	166	1
C.p.u. acer acer mate 466d	Adquisición	01/01/90	80486	66	1
C.p.u. Lanix pentium	Adquisición	01/01/90	80586/pentium	100	1
C.p.u. Computación integral computación integral	Adquisición	01/01/99	80586/pentium	200	3
C.p.u. Compaq deskpro en	Adquisición	01/01/99	Pentium iii	733	1
C.p.u. Alaska paxson 4	Adquisición	03/10/03	Athio xp 2000+	1.67	1
C.p.u. Micro-computadora lap top toshiba	Donación	23/03/04	Pentium iv	2.6	1
C.p.u. Micro-computadora lap top toshiba	Donación	23/03/04	Pentium iv	2.6	1
C.p.u. Micro-computadora lap top toshiba	Donación	23/03/04	Pentium iv	2.6	1
C.p.u. Hp DC 7600	Rec.ext.	30/11/05			1
Lap Top	Donación	03/04/06	Toshiba		1
Total					14



Reumatología 404 A

Impresoras

Descripción del equipo	Modelo	Tipo	Cantidad
Impresora compaq	Bjc 300	Inyección	1
Impresora canon	Desk jet 930	Inyección	1
Impresora hp	10-200	Matriz	1
Impresora delta	3344oa	Láser	1
Impresora hp	Fs-1200	Láser	1
Impresora kyosera	Laser jet 5l	Láser	1
Impresora hp	Laser jet 6l	Láser	1
Impresora hp	Láser jet 1300 (q1334a)	Láser	1
Impresora hp	Stylus c60	DQRY145250	1
Impresora Epson	Láserjet 1320	Láser	1
Impresora hp	Bjc 300	Inyección	1
Total			11

Reguladores y Fuentes de Potencia Ininterrumpidas

Descripción del equipo	Marca	Modelo	Tipo	Potencia v.a.	Cantidad
Regulador	Vica	Light ii		200	4
Regulador	Vica	Light ii		500	1
Regulador					1
Total					6

Equipo de Diagnóstico

Descripción del equipo	Marca	Modelo	Tipo	Potencia v.a.	Cantidad
Electrocardiógrafo de tres canales	At-1	Welch allyn shiller	2006	Adquisición	1
Total					1



Endocrinología 404 B

Comparativo de Productividad enero - septiembre / 2007-2008

Actividad	2007				2008			
	Programado	Realizado	% de Avance	Calificación	Programado	Realizado	% de avance	Calificación
Consultas de primera vez	4,978	4,973	99.90	V	5,006	3,811	76.13	R
Consultas subsecuentes	7,944	7,108	89.48	R	7,600	6,388	84.05	R
Total	12,922	12,081	93.49	A	12,606	10,199	80.91	R
Interconsultas		474				693		
Ingresos		695				694		
Egresos	247	297	120.24	V	235	356	151.49	V
Intervenciones quirúrgicas	35	96	274.29	V	50	74	148.00	V
Procedimientos no quirúrgicos		0				0		
Días paciente	2,645	2,447	92.14	A	2,563	2,507	97.82	V
Días cama	3,288	3,272	99.51	V	3,288	3,285	99.91	V
Porcentaje de ocupación	80.44	74.79	92.98	A	77.95	76.32	97.91	V



Endocrinología 404 B

20 Principales Motivos de Consulta enero - septiembre 2008

Causa	Femenino	Masculino	Total	%
Diabetes mellitus no insulino dependiente	1,927	749	2,676	35.58
Hipotiroidismo	1,671	182	1,853	24.63
Tirotoxicosis	931	191	1,122	14.92
Obesidad	371	66	437	5.81
Bocio no toxico	253	13	266	3.54
Hiperprolactinemia	170	7	177	2.35
Dislipidemia	70	42	112	1.49
Diabetes mellitus insulino dependiente	61	31	92	1.22
Persona que teme estar enferma, a quien no se hace diagnostico	74	17	91	1.21
Hipotiroidismo consecutivo a procedimientos	71	14	85	1.13
Hipopituitarismo	40	13	53	0.70
Tiroiditis	39	5	44	0.58
Osteoporosis	34	1	35	0.47
Insuficiencia corticosuprarrenal	28	5	33	0.44
Síndrome de ovario poliquístico	32	0	32	0.43
Acromegalia y gigantismo hipofisario	20	6	26	0.35
Enfermedad de cushing dependiente de la hipófisis	21	5	26	0.35
Neoplasias	19	2	21	0.28
Hipoinsulinemia consecutiva a procedimientos	16	4	20	0.27
Síndrome de turner	18	0	18	0.24
Otros	202	101	303	4.03
Total	6,068	1,454	7,522	100.00

Nota: los diagnósticos que en este cuadro se presentan son de acuerdo a la afección principal. Patologías determinadas conforme al 98.54% de los diagnósticos capturados.



Endocrinología 404 B

20 Diagnósticos de Egreso más Frecuentes enero - septiembre 2008

Causa	Femenino	Masculino	Total
Diabetes mellitus no insulino dependiente	39	34	73
Insuficiencia renal crónica	25	45	70
Neoplasias	6	6	12
Lupus eritematoso sistémico	10	2	12
Diabetes mellitus insulino dependiente	5	5	10
Trastornos tiroideos	6	0	6
Cataratas seniles	2	4	6
Fístula anal	0	6	6
Catarata infantil, juvenil y presenil	2	3	5
Apendicitis aguda	2	3	5
Hernia inguinal	1	4	5
Síndrome doloroso abdominal y abdomen agudo	3	2	5
Hipoglucemia	3	1	4
Insuficiencia corticosuprarrenal	2	2	4
Otras diálisis	0	4	4
Hipopituitarismo	2	1	3
Hiperlipidemia mixta	1	2	3
Insuficiencia venosa (crónica) (periférica)	2	1	3
Esclerosis sistémica progresiva	2	0	2
Hiperparatiroidismo primario	2	0	2
Otros	48	68	116
Total	163	193	356



Endocrinología 404 B

20 Diagnósticos de Egreso por Grupo de Edad y Sexo más frecuente enero – septiembre 2008

Causa	< 1		1 - 4		5 - 14		15 - 24		25 - 44	
	f	m	f	m	f	m	f	m	f	m
Diabetes mellitus no insulino dependiente	0	0	0	0	0	0	1	2	12	12
Insuficiencia renal crónica	0	0	0	1	0	0	2	9	8	9
Neoplasias	0	0	0	0	0	0	0	0	4	2
Lupus eritematoso sistémico	0	0	0	0	0	0	2	1	4	1
Diabetes mellitus insulino dependiente	0	0	0	0	0	0	5	2	0	2
Trastornos tiroideos	0	0	0	0	0	0	2	0	3	0
Cataratas seniles	0	0	0	0	0	0	0	0	0	0
Fístula anal	0	0	0	0	0	0	0	0	0	5
Catarata infantil, juvenil y presenil	0	0	0	0	0	0	0	0	0	0
Apendicitis aguda	0	0	0	0	0	0	1	2	1	1
Hernia inguinal	0	0	0	0	0	0	0	0	0	1
Síndrome doloroso abdominal y abdomen agudo	0	0	0	0	0	0	0	0	1	2
Hipoglucemia	0	0	0	0	0	0	1	0	1	0
Insuficiencia corticosuprarrenal	0	0	0	0	0	0	1	0	1	0
Otras diálisis	0	0	0	0	0	0	0	1	0	1
Hipopituitarismo	0	0	0	0	0	0	0	1	0	0
Hiperlipidemia mixta	0	0	0	0	0	0	0	0	0	2
Insuficiencia venosa (crónica) (periférica)	0	0	0	0	0	0	0	0	0	0
Esclerosis sistémica progresiva	0	0	0	0	0	0	1	0	0	0
Hiperparatiroidismo primario	0	0	0	0	0	0	1	0	0	0
Otros	0	0	0	0	0	0	5	12	21	26
Total	0	0	0	1	0	0	22	30	56	64



Endocrinología 404 B

20 Diagnósticos de Egreso por Grupo de Edad y Sexo más frecuente enero – septiembre 2008

Causa	45 - 59		60 -64		65 o +		Total fem.	Total mas.	Total General
	f	m	f	m	f	m			
Diabetes mellitus no insulino dependiente	18	17	3	1	5	2	39	34	73
Insuficiencia renal crónica	11	14	1	3	3	9	25	45	70
Neoplasias	2	2	0	1	0	1	6	6	12
Lupus eritematoso sistémico	4	0	0	0	0	0	10	2	12
Diabetes mellitus insulino dependiente	0	0	0	0	0	1	5	5	10
Trastornos tiroideos	1	0	0	0	0	0	6	0	6
Cataratas seniles	0	0	0	2	2	2	2	4	6
Fístula anal	0	0	0	0	0	1	0	6	6
Catarata infantil, juvenil y presenil	2	3	0	0	0	0	2	3	5
Apendicitis aguda	0	0	0	0	0	0	2	3	5
Hernia inguinal	1	1	0	1	0	1	1	4	5
Síndrome doloroso abdominal y abdomen agudo	2	0	0	0	0	0	3	2	5
Hipoglucemia	0	1	1	0	0	0	3	1	4
Insuficiencia corticosuprarrenal	0	2	0	0	0	0	2	2	4
Otras diálisis	0	1	0	1	0	0	0	4	4
Hipopituitarismo	2	0	0	0	0	0	2	1	3
Hiperlipidemia mixta	1	0	0	0	0	0	1	2	3
Insuficiencia venosa (crónica) (periférica)	2	1	0	0	0	0	2	1	3
Esclerosis sistémica progresiva	1	0	0	0	0	0	2	0	2
Hiperparatiroidismo primario	1	0	0	0	0	0	2	0	2
Otros	12	19	1	3	9	8	48	68	116
Total	60	61	6	12	19	25	163	193	356



Endocrinología 404 B

Principales Causas de Defunción enero – septiembre 2008

Causa	Femenino	Masculino	Total
Diabetes mellitus no insulino dependiente	2	2	4
Estado de choque	2	1	3
Neoplasias	2	1	3
Septicemia	1	0	1
Insuficiencia renal aguda	0	1	1
Insuficiencia renal crónica	0	1	1
Pancreatitis aguda	0	1	1
Insuficiencia hepática crónica	0	1	1
Gastritis	1	0	1
Derrame pleural	1	0	1
Enfermedad pulmonar obstructiva crónica	1	0	1
Hipertensión esencial (primaria)	1	0	1
Acidosis	0	1	1
Total	11	9	20



Endocrinología 404 B

Principales causas de Defunción por Grupo de Edad y Sexo más frecuente enero – septiembre 2008

Causa	< 1		1 - 4		5 - 14		15 - 24		25 - 44	
	f	m	f	m	f	m	f	m	f	m
Diabetes mellitus no insulino dependiente	0	0	0	0	0	0	0	0	1	0
Estado de choque	0	0	0	0	0	0	0	0	1	0
Neoplasias	0	0	0	0	0	0	0	0	1	0
Septicemia	0	0	0	0	0	0	0	0	0	0
Insuficiencia renal aguda	0	0	0	0	0	0	0	0	0	0
Insuficiencia renal crónica	0	0	0	0	0	0	0	0	0	0
Pancreatitis aguda	0	0	0	0	0	0	0	1	0	0
Insuficiencia hepática crónica	0	0	0	0	0	0	0	0	0	0
Gastritis	0	0	0	0	0	0	0	0	0	0
Derrame pleural	0	0	0	0	0	0	0	0	0	0
Enfermedad pulmonar obstructiva crónica	0	0	0	0	0	0	0	0	0	0
Hipertensión esencial (primaria)	0	0	0	0	0	0	0	0	0	0
Acidosis	0	0	0	0	0	0	0	0	0	1
Total	0	0	0	0	0	0	0	1	3	1



Endocrinología 404 B

Principales causas de Defunción por Grupo de Edad y Sexo más frecuente enero – septiembre 2008

Causa	45 - 59		60 -64		65 o +		Total fem.	Total mas.	Total General
	f	m	f	m	f	m			
Diabetes mellitus no insulino dependiente	0	2	0	0	1	0	2	2	4
Estado de choque	1	0	0	1	0	0	2	1	3
Neoplasias	1	1	0	0	0	0	2	1	3
Septicemia	1	0	0	0	0	0	1	0	1
Insuficiencia renal aguda	0	1	0	0	0	0	0	1	1
Insuficiencia renal crónica	0	0	0	0	0	1	0	1	1
Pancreatitis aguda	0	0	0	0	0	0	0	1	1
Insuficiencia hepática crónica	0	1	0	0	0	0	0	1	1
Gastritis	1	0	0	0	0	0	1	0	1
Derrame pleural	0	0	1	0	0	0	1	0	1
Enfermedad pulmonar obstructiva crónica	0	0	0	0	1	0	1	0	1
Hipertensión esencial (primaria)	0	0	0	0	1	0	1	0	1
Acidosis	0	0	0	0	0	0	0	1	1
Total	4	5	1	1	3	1	11	9	20

Principales Cirugías y Procedimientos no Quirúrgicos enero – septiembre 2008

Causa	Femenino	Masculino	Total
Biopsia [percutanea] [aguja] de glándula tiroides	5	69	74
Total	5	69	74



Clínica de Tiroides 404 B

20 Principales Motivos de Consulta enero - septiembre 2008

Causa	Femenino	Masculino	Total	%
Tumor maligno de la glándula tiroides	283	20	303	35.40
Nódulo tiroideo solitario no toxico	138	4	142	16.59
Bocio multinodular no toxico	133	3	136	15.89
Hipotiroidismo, no especificado	110	4	114	13.32
Bocio difuso no toxico	33	2	35	4.09
Tirotoxicosis con bocio difuso	27	0	27	3.15
Diabetes mellitus	16	5	21	2.45
Hipotiroidismo congénito con bocio difuso	13	3	16	1.87
Hipotiroidismo consecutivo a procedimientos	15	1	16	1.87
Hipotiroidismo debido a medicamentos	9	1	10	1.17
Tirotoxicosis, no especificada	6	0	6	0.70
Bocio no toxico	4	0	4	0.47
Hipotiroidismo congénito sin bocio	2	1	3	0.35
Hiperprolactinemia	3	0	3	0.35
Obesidad	3	0	3	0.35
Tumor maligno del nervio acustico	2	0	2	0.23
Tiroiditis subaguda	2	0	2	0.23
Tiroiditis, no especificada	2	0	2	0.23
Tumor maligno del pilar amigdalino (anterior) (posterior)	1	0	1	0.12
Tumor maligno de la medula espinal	1	0	1	0.12
Otros	9	0	9	1.05
Total	812	44	856	100.00

Nota: los diagnósticos que en este cuadro se presentan son de acuerdo a la afección principal
Patologías determinadas conforme al 100.00% de los diagnósticos capturados



Clínica de Nutrición 404 B

Principales Motivos de Consulta enero - septiembre 2008

Causa	Femenino	Masculino	Total	%
Diabetes mellitus no insulino dependiente	737	213	950	61.17
Otros tipos de obesidad	184	24	208	13.39
Obesidad debida a exceso de calorías	125	12	137	8.82
Hipotiroidismo	72	5	77	4.96
Hiperlipidemia mixta	62	14	76	4.89
Diabetes mellitus insulino dependiente	20	6	26	1.67
Hipergliceridemia pura	15	2	17	1.09
Hipercolesterolemia pura	9	0	9	0.58
Hipotiroidismo consecutivo a procedimientos	8	0	8	0.52
Trastornos glomerulares en diabetes mellitus	7	1	8	0.52
Bulimia nerviosa	6	0	6	0.39
Síndromes de malformaciones congénitas asociadas principalmente con estatura baja	0	5	5	0.32
Anormalidades en la prueba de tolerancia a la glucosa	4	0	4	0.26
Hiperlipidemia	0	3	3	0.19
Hipotiroidismo congénito con bocio difuso	2	0	2	0.13
Deficiencia congénita de lactasa	1	1	2	0.13
Trastorno metabólico, no especificado	2	0	2	0.13
Anorexia nerviosa	2	0	2	0.13
Tirotoxicosis	1	0	1	0.06
Hipoparatiroidismo idiopático	1	0	1	0.06
Otros	5	4	9	0.58
Total	1,263	290	1,553	100.00

Nota: los diagnósticos que en este cuadro se presentan son de acuerdo a la afección principal
Patologías determinadas conforme al 99.81% de los diagnósticos capturados



Clínica de Hipotalamo 404 B

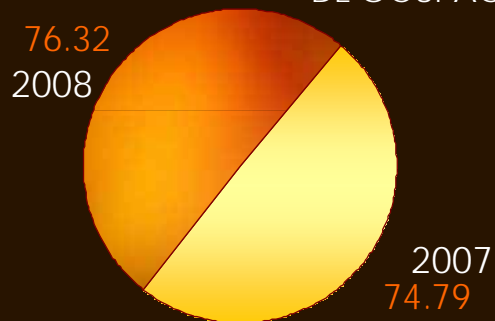
Principales Motivos de Consulta enero - septiembre 2008

Causa	Femenino	Masculino	Total	%
Hiperprolactinemia	135	7	142	52.99
Hipopituitarismo consecutivo a procedimientos	11	5	16	5.97
Tirotoxicosis con bocio difuso	13	2	15	5.60
Hipopituitarismo	11	2	13	4.85
Acromegalia y gigantismo hipofisario	5	6	11	4.10
Diabetes mellitus	9	0	9	3.36
Insuficiencia corticosuprarrenal primaria	5	0	5	1.87
Obesidad debida a exceso de calorías	4	1	5	1.87
Hipotiroidismo consecutivo a procedimientos	4	1	5	1.87
Hipotiroidismo congénito con bocio difuso	4	0	4	1.49
Diabetes mellitus no insulino dependiente, sin mención de complicación	3	1	4	1.49
Enfermedad de cushing dependiente de la hipófisis	3	0	3	1.12
Insuficiencia poliglandular autoinmune	3	0	3	1.12
Cuidados posteriores a la cirugía	2	1	3	1.12
Tumor benigno de la hipófisis	1	1	2	0.75
Nódulo tiroideo solitario no toxico	2	0	2	0.75
Diabetes mellitus insulino dependiente, con complicaciones neurológicas	1	1	2	0.75
Hipoparatiroidismo consecutivo a procedimientos	2	0	2	0.75
Hipotiroidismo postinfeccioso	0	1	1	0.37
Hipotiroidismo congénito sin bocio	1	0	1	0.37
Otros	14	6	20	7.46
Total	233	35	268	100.00

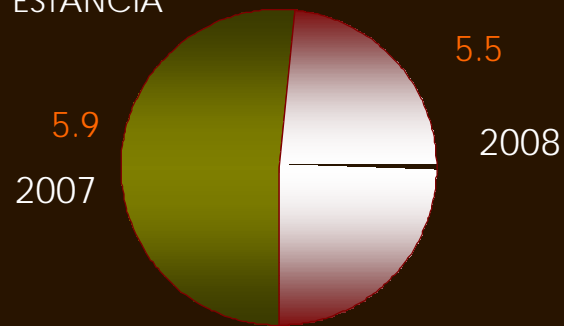
Nota: los diagnósticos que en este cuadro se presentan son de acuerdo a la afección principal
Patologías determinadas conforme al 98.13% de los diagnósticos capturados



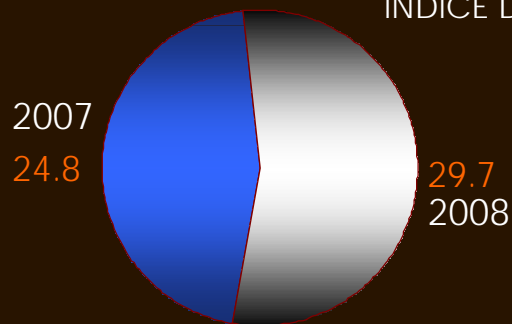
PORCENTAJE DE OCUPACIÓN



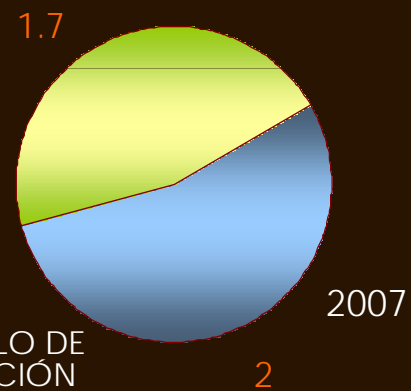
PROMEDIO DE DÍAS ESTANCIA



ÍNDICE DE ROTACIÓN



2008



INTERVALO DE SUSTITUCIÓN

ENDOCRINOLOGÍA

404 B



Endocrinología 404 B Recursos Humanos

Categoría	Turno				Total
	Matutino	Vespertino	Nocturno	Sap, dom y fest	
Rama médica					
Jefe de servicio	1	0	0	0	1
Médico especialista "A"	3	0	0	0	3
Médico especialista "C"	1	0	0	0	1
Rama de enfermería					
Jefe de enfermeras "C"	1	0	0	0	1
Enfermera general titulada "A"	3	1	1	0	5
Auxiliar de enfermería "A"	1	0	0	0	1
Enfermera general titulada "B"	0	0	1	0	1
Auxiliar de enfermería "B"	0	1	0	0	1
Rama paramédica					
Técnico laboratorista "A"	1	0	0	0	1
Terapista	1	0	0	0	1
Nutricionista	1	0	0	0	1
Químico de sección de laboratorio de a.c. "A"	1	0	0	0	1
Técnico laboratorista "B"	1	0	0	0	1
Afanadora	1	2	1	1	5
Rama afín administrativa					
Soporte administrativo "C"	1	0	0	0	1
Apoyo administrativo en salud a 6	3	0	0	0	3
Apoyo administrativo en salud a 3	2	0	0	0	2
Total	22	4	3	1	30



Endocrinología 404 B

Equipo de Cómputo

Descripción del equipo	Procedencia (adquisición o donación)	Año de adquisición	Procesador	Velocidad en mhz	Cantidad
C.p.u. Pine vector 200	Adquisición	01/01/90	80486	100	1
C.p.u. acer aspire	Adquisición	01/01/99	Pentium pro	166	2
C.p.u. Lanix pentium	Adquisición	01/01/99	80586/pentium	100	1
C.p.u. Caja blanca aurum	Adquisición	01/01/99	Pentium ii	400	1
C.p.u. Compaq deskpro en	Adquisición	01/01/99	Pentium iii	733	1
C.p.u. Dell 433/ I	Adquisición	01/01/90	80486	33	1
C.p.u. Computación integral	Adquisición	01/01/99	Amd-k6	166	1
Total					8

Impresoras

Descripción del equipo	Modelo	Tipo	Cantidad
Impresora hp	C2170a	Inyección	1
Impresora hp	C3941a	Inyección	1
Impresora3348°	3348 ^a	Laser	1
Impresora kyocera	Fs-1200	Laser	1
Impresora hp	Laser jet iiip	Laser	1
Impresora nx – 1001	Star	Matriz	1
Impresora enteia	S10/200	Matriz	1
Impresora epson	Lq850	Matriz	1
Total			8



Endocrinología 404 B

Reguladores y Fuentes de Potencia Ininterrumpidas

Descripción del equipo	Marca	Modelo	Tipo	Potencia v.a.	Cantidad
Regulador	Covol	Covol 500		200	1
Unidad de potencia ininterrumpida / regulador	Sola basic	Micro sr 1000		600	1
Unidad de potencia ininterrumpida / regulador	Vica	Fupir 300		600	1
Total					3



Salud Mental 404 F

Comparativo de Productividad enero - septiembre / 2007-2008

Actividad	2007				2008			
	Programado	Realizado	% de Avance	Calificación	Programado	Realizado	% de avance	Calificación
Consultas de primera vez	5,127	6,059	118.18	V	6,042	5,670	93.84	A
Consultas subsecuentes	16,562	18,188	109.82	V	18,728	17,091	91.26	A
Total	21,689	24,247	111.79	V	24,770	22,761	91.89	A



Salud Mental 404 F

20 Principales Motivos de Consulta de Psiquiatría enero - septiembre 2008

Causa	Femenino	Masculino	Total	%
Distimia	1,644	379	2,023	23.62
Episodios depresivos	1,243	325	1,568	18.30
Trastorno de ansiedad	885	376	1,261	14.72
Trastorno somatomorfo	374	148	522	6.09
Esquizofrenia paranoide	218	204	422	4.93
Trastorno de la personalidad	262	112	374	4.37
Trastorno mental por lesión y disfunción cerebral y física	224	124	348	4.06
Trastornos de adaptación	173	61	234	2.73
Otros tipos de retraso mental, deterioro del comportamiento nulo o mínimo	112	120	232	2.71
Trastorno hipercinetico	65	147	212	2.47
Trastorno mixto de la conducta y de las emociones	85	72	157	1.83
Trastorno obsesivo-compulsivo	84	42	126	1.47
Trastornos depresivos recurrentes	74	36	110	1.28
Trastornos mentales y del comportamiento por uso de alcohol comportamiento	17	48	65	0.76
Trastorno de estrés postraumático	47	12	59	0.69
Otras esquizofrenias	26	29	55	0.64
Trastorno afectivo bipolar	32	16	48	0.56
Reacción al estrés agudo y postraumático	36	11	47	0.55
Demencia en la enfermedad de alzheimer	23	14	37	0.43
Trastorno psicotico agudo y transitorio	21	9	30	0.35
Otros	350	286	636	7.42
Total	5,995	2,571	8,566	100.00

Nota: los diagnósticos que en este cuadro se presentan son de acuerdo a la afección principal Patologías determinadas conforme al 98.82% de los diagnósticos capturados.



Salud Mental 404 F

20 Principales Motivos de Consulta de Psicología enero - septiembre 2008

Causa	Femenino	Masculino	Total	%
Episodio depresivo	2,830	1,703	4,533	31.93
Trastornos de adaptación	1,852	1,073	2,925	20.61
Trastorno de ansiedad	496	300	796	5.61
Reacción al estrés agudo y postraumático	481	223	704	4.96
Trastorno depresivo recurrente	417	191	608	4.28
Observación por sospecha de trastorno mental	332	242	574	4.04
Trastorno mental, no especificado	283	157	440	3.10
Distimia y ciclotimia	263	166	429	3.02
Trastorno somatomorfo	257	81	338	2.38
Trastorno de la conducta limitado al contexto familiar	83	179	262	1.85
Trastorno hipercinetico de la conducta	48	161	209	1.47
Trastorno de la personalidad	155	37	192	1.35
Trastornos mentales y comportamiento por uso de tabaco	89	70	159	1.12
Retraso mental	59	76	135	0.95
Reacción al estrés grave	91	32	123	0.87
Retardo del desarrollo	40	58	98	0.69
Trastorno hipercinetico	42	46	88	0.62
Agorafobia	57	17	74	0.52
Perturbación de la actividad y de la atención	21	53	74	0.52
Trastorno mixto de las habilidades escolares	32	25	57	0.40
Otros	673	704	1,377	9.70
Total	8,601	5,594	14,195	100.00

Nota: los diagnósticos que en este cuadro se presentan son de acuerdo a la afección principal Patologías determinadas conforme al 90.71% de los diagnósticos capturados



Salud Mental 404 F Coordinación de Psicología

Atención Especializada

Actividad	Total	Hombres	Mujeres
Entrevista Psicológica	3,467	1,410	2,057
Entrevista Familiar	123	32	91
Intervención tanatológica	0	0	0
Intervención en crisis	0	0	0
Estrategias cognitivo – conductuales	0	0	0
Consulta al paciente encamado gravemente enfermo	0	0	0
Aplicación de test psicométricos	657	258	399
Aplicación de test proyectivos	0	0	0
Aplicación de escalas	0	0	0
Total	4,247	1,700	2,547



Salud Mental 404 F Coordinación de Psicología

Psicoterapias

Actividad	Total	Hombres	Mujeres
Psicoterapia psiconcológica	1	1	0
Psicoterapia de juego en niños con VIH	0	0	0
Psicoterapia de apoyo	2,233	980	1,253
Psicoterapia breve y de emergencia	94	36	58
Psicoterapia familiar	0	0	0
Psicoterapia individual	6,114	2,450	3,664
Psicoterapia adictos a tabaco	171	74	97
Psicoterapia de juego	0	0	2
Psicoterapia de grupo	1,522	363	1,159
Hipnosis ercksoniana	0	0	0
Psicoterapia médica familiar	90	41	49
Violencia intrafamiliar	2	0	2
Psicofisiología	0	0	0
Total	10,229	3,945	6,284



Salud Mental 404 F

Recursos Humanos

Categoría	Turno				Total
	Matutino	Vespertino	Nocturno	Sap, dom y fest	
Rama médica					
Jefe de servicio	1	0	0	0	1
Médico especialista "A"	4	1	0	0	5
Médico especialista "B"	2	1	0	0	3
Médico especialista "C"	3	0	0	0	3
Rama de enfermería					
Enfermera general titulada "A"	2	0	0	0	2
Rama paramédica					
Psicólogo clínico	15	3	0	0	18
Psicólogo especializado	4	0	0	0	4
Afanadora	1	0	0	0	1
Técnico radiólogo en radioterapia	0	0	0	1	1
Rama de investigación					
Investigador en ciencias médicas "B"	1	0	0	0	1
Rama afín administrativa					
Apoyo administrativo en salud a 7	1	0	0	0	1
Apoyo administrativo en salud a 6	1	0	0	0	1
Apoyo administrativo en salud a 3	1	0	0	0	1
Apoyo administrativo en salud a 2	1	0	0	0	1
Total	37	5	0	1	43



Salud Mental 404 F

Equipo de Cómputo

Descripción del equipo	Procedencia (adquisición o donación)	Año de adquisición	Procesador	Velocidad en mhz	Cantidad
C.p.u. acer acermate 466d	Adquisición	01/01/99	80486	66	1
C.p.u. Dell 433/ I	Adquisición	01/01/99	80486	33	1
C.p.u. Microcomputadora SMXX72907WR	Rec. Exte.	19/10/07			1
Total					3

Impresoras

Descripción del equipo	Modelo	Tipo	Cantidad
Impresora hp	Laser jet 4l	Laser	1
Impresora epson	Stylus color 440 (p95qa)	Inyección de tinta	1
Impresora compac	lj300	Inyección de tinta	1
Total			3

Reguladores y Fuentes de Potencia Ininterrumpidas

Descripción del equipo	Marca	Modelo	Tipo	Potencia v.a.	Cantidad
Unidad de potencia ininterrumpida / regulador	Vica	Fupir 400		600	1
Unidad de potencia ininterrumpida / regulador	Complet	750		600	1
Total					2



Estomatología 404 I

Comparativo de Productividad enero - septiembre / 2007-2008

Actividad	2007				2008			
	Programado	Realizado	% de Avance	Calificación	Programado	Realizado	% de avance	Calificación
Consultas de primera vez	1,452	1,671	115.08	V	1,574	1,574	100.00	V
Consultas subsecuentes	5,840	4,999	85.60	R	5,715	4,220	73.84	R
Total	7,292	6,670	91.47	A	7,289	5,794	79.49	R
Interconsultas		1,138				1,103		
Intervenciones quirúrgicas	218	364	166.97	V	86	247	287.21	V
Procedimientos no quirúrgicos		1,155				2,099		

Otras actividades	2007	2008
Exodoncias	781	911
Tratamiento de ortodoncia y ortopedia funcional de los maxilares	2,492	1,865
Tratamientos periodontales (parodoncias)	587	370
Rehabilitación dental (obturaciones-amalgamas)	336	107
Tratamiento profilaxis	138	63
Impresiones dentales y modelos	296	261
Curaciones	74	226
Otras atenciones	4,027	1,853
Anestecias	2,179	2,309
Total	10,910	7,965



Estomatología 404 I

20 Principales Motivos de Consulta enero – septiembre 2008

Causa	Femenino	Masculino	Total	%
Trastornos de la articulación temporomaxilar	649	150	799	13.79
Anomalías evidentes del tamaño de los maxilares	436	312	748	12.91
Anomalías de la relación entre los arcos dentarios	449	218	667	11.51
Periodontitis crónica	369	170	539	9.30
Caries	286	175	461	7.96
Raíz dental retenida	278	159	437	7.54
Anomalías de la relación maxilobasilar	217	75	292	5.04
Dientes incluidos e impactados	177	85	262	4.52
Gingivitis crónica	135	44	179	3.09
Absceso periapical	118	41	159	2.74
Depósitos [acreciones] en los dientes	81	34	115	1.98
Fractura del maxilar inferior	23	85	108	1.86
Neoplasias	44	61	105	1.81
Anomalías de la posición del diente	44	24	68	1.17
Neuralgia del trigémino	46	20	66	1.14
Celulitis y absceso de boca	23	30	53	0.91
Hiperplasia gingival	21	31	52	0.90
Glosodinia	40	12	52	0.90
Quistes originados por el desarrollo de los dientes	16	14	30	0.52
Alveolitis del maxilar	27	1	28	0.48
Otros	385	189	574	9.91
Total	3,864	1,930	5,794	100.00

Nota: los diagnósticos que en este cuadro se presentan son de acuerdo a la afección principal Patologías determinadas conforme al 99.69% de los diagnósticos capturados



Estomatología 404 I

20 Principales Cirugías y Procedimientos no Quirúrgicos enero - septiembre 2008

Causa	Femenino	Masculino	Total
Sustitución de tapón dental	865	338	1203
Extracción de raíz residual	189	121	310
Eliminación de sarro, pulido y desbridamiento de dientes	219	88	307
Examen dental	47	48	95
Extracción de diente	50	37	87
Extracción quirúrgica de diente	29	16	45
Aplicación de dispositivo ortodontico	29	14	43
Restauración dental	18	25	43
Radiografía dental	15	8	23
Procedimientos diagnósticos sobre dientes, encías y alvéolos	10	5	15
Biopsia de boca, estructura no especificada	8	7	15
Biopsia cerrada de lengua (punción-aspiración con aguja fina [paaf])	6	5	11
Biopsia de encía y alveolo	6	2	8
Biopsia del paladar óseo	4	3	7
Extensión o profundización del surco bucolabial o lingual	3	2	5
Alveoloplastia	3	2	5
Reducción abierta de fractura maxilar o mandibular	2	3	5
Gingivoplastia	2	2	4
Adaptación de dispositivo de ortesico	3	1	4
Reducción cerrada de fractura mandibular	0	3	3
Otros	66	42	108
Total	1,574	772	2,346



Estomatología 404 I (Recursos Humanos)

Categoría	Turno				
	Matutino	Vespertino	Nocturno	Sap, dom y fest	Total
Rama médica					
Jefe de servicio	2	0	0	0	2
Médico especialista "A"	2	0	0	0	2
Cirujano dentista especializado	1	0	0	0	1
Médico General "A"	1	0	0	0	1
Cirujano dentista "A"	5	0	0	0	5
Cirujano maxilofacial	3	0	0	0	3
Cirujano dentista "B"	2	0	0	0	2
Cirujano dentista "C"	3	0	0	0	3
Rama de enfermería					
Enfermera general titulada "A"	1	0	0	0	1
Enfermera general titulada "B"	1	0	0	0	1
Auxiliar de enfermería "A"	1	0	0	0	1
Enfermera especialista "B"	1	1	0	0	2
Rama afín administrativa					
Apoyo administrativo en salud a 6	2	0	0	0	2
Apoyo administrativo en salud a 3	1	0	0	1	2
Total	26	1	0	1	28

Equipo de Cómputo

Descripción del equipo	Procedencia (adquisición o donación)	Año de adquisición	Procesador	Velocidad en mhz	Cantidad
C.p.u. Printaform 25/486	Adquisición	01/01/99	Pentium mmx	166	1
C.p.u. acer veriton vt 5500	Adquisición	30/11/02	Pentium iv	1.8	1
Total					2



Estomatología 404 I

Impresoras

Descripción del equipo	Modelo	Tipo	Cantidad
Impresora hp	Laser jet 4l	Laser	1
Total			1

Reguladores y Fuentes de Potencia Ininterrumpidas

Descripción del equipo	Marca	Modelo	Tipo	Potencia v.a.	Cantidad
Unidad de potencia ininterrumpida / regulador	Vica	Fupir 300		600	1
Unidad de potencia ininterrumpida / regulador	Best power	Fortress		750	1
Total					2

Equipos de Diagnóstico

Descripción del equipo	Marca	Modelo	Tipo	Potencia v.a.	Cantidad
Amalgamador	Im-c	Ld caulk company			1
Amalgamador	Capmaster	Penwalt			1
Total					2

Equipos de Tratamiento

Descripción del equipo	Marca	Modelo	Tipo	Potencia v.a.	Cantidad
Unidad dental			2004	Presupuesto	1
Total					1



Infectología 405 A

Comparativo de Productividad enero - septiembre / 2007-2008

Actividad	2007				2008			
	Programado	Realizado	% de Avance	Calificación	Programado	Realizado	% de avance	Calificación
Consultas de primera vez	877	724	82.55	R	796	743	93.34	A
Consultas subsecuentes	2,124	2,252	106.03	V	2,169	2,280	105.12	V
Total	3,001	2,976	99.17	V	2,965	3,023	101.96	V
Interconsultas		11,091				469		
Ingresos		287				394		
Egresos	410	286	69.76	R	432	344	79.63	R
Días paciente	5,755	3,068	53.31	R	4,270	4,299	100.47	V
Días cama	10,412	4,957	47.61	R	7,124	7,150	100.36	V
Porcentaje de ocupación	55.27	61.89	111.98	V	59.94	60.13	100.32	V



Infectología 405

20 Principales Motivos de Consulta enero – septiembre 2008

Causa	Femenino	Masculino	Total	%
Sida	265	1,147	1,412	46.71
Hepatitis viral crónica	180	102	282	9.33
Fiebre	69	84	153	5.06
Ictericia	47	79	126	4.17
Adenomegalias	57	16	73	2.41
Otitis media	52	18	70	2.32
Celulitis	41	28	69	2.28
Diarrea y gastroenteritis de presunto origen infeccioso	21	37	58	1.92
Estado de infección asintomatica [vih]	8	45	53	1.75
Trastornos inflamatorios de la mama	51	1	52	1.72
Diabetes mellitus	16	34	50	1.65
Absceso cutáneo, furúnculo y carbunco	21	17	38	1.26
Osteomielitis	15	22	37	1.22
Estomatitis candidiasica	7	24	31	1.03
Brucelosis	12	15	27	0.89
Herpes zoster con otros compromisos del sistema nervioso	13	14	27	0.89
Tuberculosis	7	14	21	0.69
Hepatitis viral	9	12	21	0.69
Infección crónica de vías respiratorias superiores	6	15	21	0.69
Vaginitis aguda	20	0	20	0.66
Otros	205	177	382	12.64
Total	1,122	1,901	3,023	100.00

Nota: los diagnósticos que en este cuadro se presentan son de acuerdo a la afección principal Patologías determinadas conforme al 98.81% de los diagnósticos capturados



Infectología 405

20 Principales Motivos de Egresos enero – septiembre 2008

Causa	Femenino	Masculino	Total
Sida	24	155	179
Septicemia	2	5	7
Insuficiencia renal crónica	1	5	6
Diabetes mellitus	1	4	5
Toxoplasmosis con otro órgano afectado	2	2	4
Leucemia linfoblástica aguda	0	4	4
Meningitis bacteriana	2	2	4
Neumonía	0	4	4
Apendicitis aguda	0	4	4
Meningitis tuberculosa	0	3	3
Criptococosis cerebral	0	3	3
Síndrome del túnel carpiano	2	1	3
Insuficiencia respiratoria	1	2	3
Absceso del hígado	1	2	3
Herpes zoster	0	2	2
Mucormicosis	1	1	2
Linfoma no hodgkin mixto, de peque/as células hendidas y de grandes células, folicular	0	2	2
Coriorretinitis	1	1	2
Embolia pulmonar sin mención de corazón pulmonar agudo	0	2	2
Encefalopatía no especificada	1	1	2
Otros	24	76	100
Total	63	281	344



Infectología 405

20 Diagnósticos de Egreso por Grupo de Edad y Sexo más frecuente enero – septiembre 2008

Causa	< 1		1 - 4		5 - 14		15 - 24		25 - 44	
	f	m	f	m	f	m	f	m	f	m
Sida	0	0	0	0	0	1	1	23	19	110
Septicemia	0	0	0	0	0	0	0	1	0	2
Insuficiencia renal crónica	0	0	0	0	0	0	0	0	1	2
Diabetes mellitus	0	0	0	0	0	0	0	0	0	2
Toxoplasmosis con otro órgano afectado	0	0	0	0	0	0	0	1	2	0
Leucemia linfoblástica aguda	0	0	0	0	0	0	0	0	0	4
Meningitis bacteriana	0	0	0	0	0	0	0	1	1	0
Neumonía	0	0	0	0	0	0	0	0	0	3
Apendicitis aguda	0	0	0	0	0	0	0	2	0	1
Meningitis tuberculosa	0	0	0	0	0	0	0	0	0	3
Criptococosis cerebral	0	0	0	0	0	0	0	0	0	3
Síndrome del túnel carpiano	0	0	0	0	0	0	0	0	0	0
Insuficiencia respiratoria	0	0	0	0	0	0	0	0	1	1
Absceso del hígado	0	0	0	0	0	0	0	0	0	0
Herpes zoster	0	0	0	0	0	0	0	0	0	0
Mucormicosis	0	0	0	0	0	0	0	0	1	1
Linfoma no hodgkin mixto, de peque/as células hendidas y de grandes células, folicular	0	0	0	0	0	0	0	0	0	2
Coriorretinitis	0	0	0	0	0	0	0	0	1	0
Embolia pulmonar sin mención de corazón pulmonar agudo	0	0	0	0	0	0	0	0	0	1
Encefalopatía no especificada	0	0	0	0	0	0	0	0	1	1
Otros	0	0	0	0	0	0	2	15	7	41
Total	0	0	0	0	0	1	3	43	34	177



Infectología 405

20 Diagnósticos de Egreso por Grupo de Edad y Sexo más frecuente enero – septiembre 2008

Causa	45 - 59		60 -64		65 o +		Total fem.	Total mas.	Total General
	f	m	f	m	f	m			
Sida	4	20	0	0	0	1	24	155	179
Septicemia	1	1	0	0	1	1	2	5	7
Insuficiencia renal crónica	0	3	0	0	0	0	1	5	6
Diabetes mellitus	0	1	0	1	1	0	1	4	5
Toxoplasmosis con otro órgano afectado	0	1	0	0	0	0	2	2	4
Leucemia linfoblástica aguda	0	0	0	0	0	0	0	4	4
Meningitis bacteriana	1	1	0	0	0	0	2	2	4
Neumonía	0	1	0	0	0	0	0	4	4
Apendicitis aguda	0	1	0	0	0	0	0	4	4
Meningitis tuberculosa	0	0	0	0	0	0	0	3	3
Criptococosis cerebral	0	0	0	0	0	0	0	3	3
Síndrome del túnel carpiano	2	1	0	0	0	0	2	1	3
Insuficiencia respiratoria	0	1	0	0	0	0	1	2	3
Absceso del hígado	0	2	0	0	1	0	1	2	3
Herpes zoster	0	1	0	0	0	1	0	2	2
Mucormicosis	0	0	0	0	0	0	1	1	2
Linfoma no hodgkin mixto, de peque/as células hendidas y de grandes células, folicular	0	0	0	0	0	0	0	2	2
Coriorretinitis	0	1	0	0	0	0	1	1	2
Embolia pulmonar sin mención de corazón pulmonar agudo	0	1	0	0	0	0	0	2	2
Encefalopatía no especificada	0	0	0	0	0	0	1	1	2
Otros	7	12	2	2	6	6	24	76	100
Total	15	48	2	3	9	9	63	281	344



Infectología 405

Principales Causas de Defunción enero – septiembre 2008

Causa	Femenino	Masculino	Total
Sida	4	33	37
Septicemia	2	3	5
Insuficiencia respiratoria	1	3	4
Neoplasias	0	3	3
Meningitis bacteriana	1	2	3
Embolia pulmonar	1	2	3
Meningitis tuberculosa	0	2	2
Otras septicemias especificadas	0	2	2
Diabetes mellitus	1	1	2
Neumonía	0	2	2
Hemorragia gastrointestinal	1	1	2
Estado de choque	0	2	2
Tuberculosis miliar	0	1	1
Meningitis viral	0	1	1
Histoplasmosis	0	1	1
Criptococosis cerebral	0	1	1
Toxoplasmosis con otro órgano afectado	0	1	1
Inmunodeficiencia combinada severa [idcs] con cifra baja o normal de linfocitos b	0	1	1
Otras meningitis bacterianas	0	1	1
Edema cerebral	1	0	1
Otros	5	7	12
Total	17	70	87



Infectología 405

Principales Causas de Defunción mas frecuentes por Grupo de Edad y Sexo enero – septiembre 2008

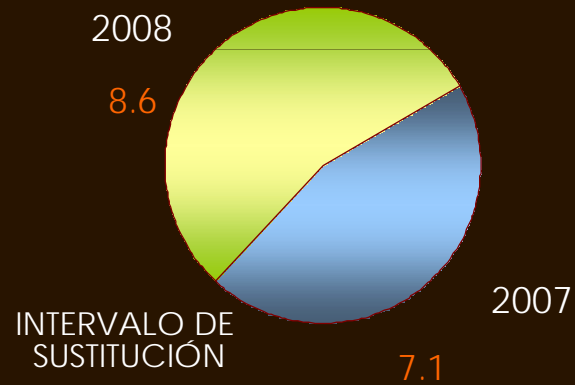
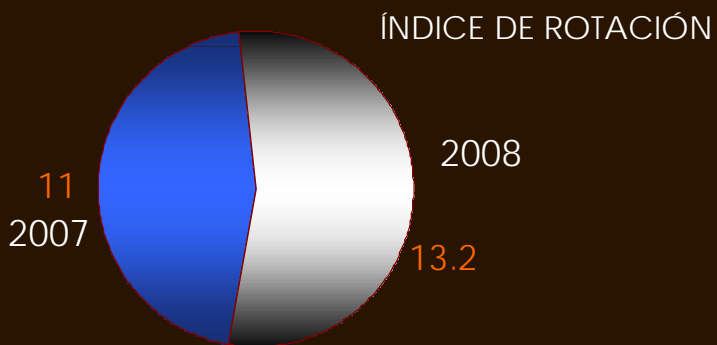
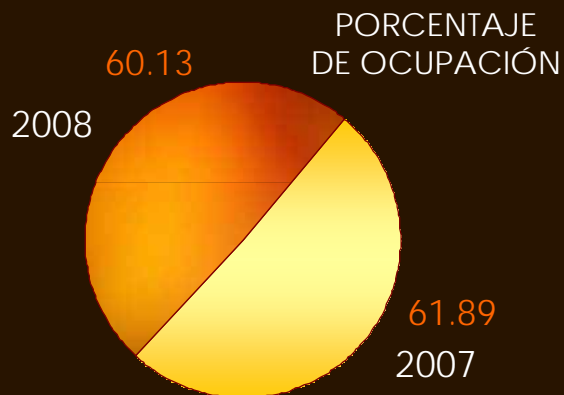
Causa	< 1		1 - 4		5 - 14		15 - 24		25 - 44	
	f	m	f	m	f	m	f	m	f	m
Sida	0	0	0	0	0	0	0	5	4	24
Septicemia	0	0	0	0	0	0	0	1	0	1
Insuficiencia respiratoria	0	0	0	0	0	0	0	1	1	1
Neoplasias	0	0	0	0	0	0	0	0	0	3
Meningitis bacteriana	0	0	0	0	0	0	0	1	0	0
Embolia pulmonar	0	0	0	0	0	0	0	0	0	1
Meningitis tuberculosa	0	0	0	0	0	0	0	0	0	2
Otras septicemias especificadas	0	0	0	0	0	0	0	0	0	1
Diabetes mellitus	0	0	0	0	0	0	0	0	0	1
Neumonía	0	0	0	0	0	0	0	0	0	2
Hemorragia gastrointestinal	0	0	0	0	0	0	0	0	0	1
Estado de choque	0	0	0	0	0	0	0	1	0	1
Tuberculosis miliar	0	0	0	0	0	0	0	1	0	0
Meningitis viral	0	0	0	0	0	0	0	0	0	1
Histoplasmosis	0	0	0	0	0	0	0	0	0	1
Criptococosis cerebral	0	0	0	0	0	0	0	0	0	1
Toxoplasmosis con otro órgano afectado	0	0	0	0	0	0	0	1	0	0
Inmunodeficiencia combinada severa [idcs] con cifra baja o normal de linfocitos b	0	0	0	0	0	0	0	0	0	0
Otras meningitis bacterianas	0	0	0	0	0	0	0	1	0	0
Edema cerebral	0	0	0	0	0	0	0	0	1	0
Otros	0	0	0	0	0	0	0	0	2	5
Total	0	0	0	0	0	0	0	12	8	46



Infectología 405

Principales Causas de Defunción mas frecuentes por Grupo de Edad y Sexo enero – septiembre 2008

Causa	45 - 59		60 -64		65 o +		Total fem.	Total mas.	Total General
	f	m	f	m	f	m			
Sida	0	4	0	0	0	0	4	33	37
Septicemia	1	0	0	0	1	1	2	3	5
Insuficiencia respiratoria	0	1	0	0	0	0	1	3	4
Neoplasias	0	0	0	0	0	0	0	3	3
Meningitis bacteriana	1	1	0	0	0	0	1	2	3
Embolia pulmonar	0	1	0	0	1	0	1	2	3
Meningitis tuberculosa	0	0	0	0	0	0	0	2	2
Otras septicemias especificadas	0	1	0	0	0	0	0	2	2
Diabetes mellitus	0	0	0	0	1	0	1	1	2
Neumonía	0	0	0	0	0	0	0	2	2
Hemorragia gastrointestinal	0	0	0	0	1	0	1	1	2
Estado de choque	0	0	0	0	0	0	0	2	2
Tuberculosis miliar	0	0	0	0	0	0	0	1	1
Meningitis viral	0	0	0	0	0	0	0	1	1
Histoplasmosis	0	0	0	0	0	0	0	1	1
Criptococosis cerebral	0	0	0	0	0	0	0	1	1
Toxoplasmosis con otro órgano afectado	0	0	0	0	0	0	0	1	1
Inmunodeficiencia combinada severa [idcs] con cifra baja o normal de linfocitos b	0	1	0	0	0	0	0	1	1
Otras meningitis bacterianas	0	0	0	0	0	0	0	1	1
Edema cerebral	0	0	0	0	0	0	1	0	1
Otros	0	1	1	1	2	0	5	7	12
Total	2	10	1	1	6	1	17	70	87



INFECTOLOGÍA



Infectología 405 Recursos Humanos

Categoría	Turno					Total
	Completo	Matutino	Vespertino	Nocturno	Sap, dom y fest	
Rama médica						
Jefe de servicio	0	1	0	0	0	1
Médico especialista "A"	0	2	0	0	0	2
Médico especialista "B"	0	0	2	0	0	2
Medico especialista "C"	0	4	0	0	0	4
Rama de enfermería						
Jefe de enfermeras "C"	0	1	0	0	0	1
Enfermera especialista "A"	0	1	0	0	0	1
Enfermera general titulada "A"	0	11	5	10	0	26
Auxiliar de enfermería "A"	0	1	5	2	0	8
Enfermera general titulada "B"	0	2	0	1	0	3
Enfermera especialista "B"	0	1	0	1	0	2
Enfermera general titulada "C"	0	2	1	0	0	3
Enfermera especialista "C"	0	0	1	0	0	1
Eventuales						
Apoyo administrativo en salud "A1" eventual	0	1	0	0	0	1
Rama paramédica						
Afanadora	0	6	2	8	1	17
Camillero	0	0	0	1	2	3
Rama de investigación						
Investigador en ciencias médicas "D"	0	1	0	0	0	1
Rama afin administrativa						
Soporte administrativo "C"	1	0	0	0	0	1
Apoyo administrativo en salud a 6	0	4	0	0	0	4
Apoyo administrativo en salud a 4	0	1	0	0	0	1
Apoyo administrativo en salud a 3	0	1	0	0	0	1
Apoyo administrativo en salud a 2	0	2	0	0	0	2
Total	1	42	16	23	3	85



Infectología 405

Equipo de Cómputo

Descripción del equipo	Procedencia (adquisición o donación)	Año de adquisición	Procesador	Velocidad en mhz	Cantidad
C.p.u. acer acermate 466d	Adquisición	01/01/99	80486	66	1
C.p.u. Compaq deskpro en	Adquisición	01/01/99	Pentium iii	733	1
Microcomputadora Compaq evo	Donación	27/11/06	Compaq		1
Microcomputadora Compaq evo	Donación	27/11/06	Compaq		1
Total					4

Impresoras

Descripción del equipo	Modelo	Tipo	Cantidad
Impresora delta	10-200	Matriz	1
Impresora star	Nx 1001	Matriz	1
Impresora samsung	MI - 1450	Láser	1
Total			3

Reguladores y Fuentes de Potencia Ininterrumpidas

Descripción del equipo	Marca	Modelo	Tipo	Potencia v.a.	Cantidad
Unidad de potencia ininterrumpida / regulador	Tripp lite	Omnismart 850 pnp		850	1
Total					1



Infectología 405

Equipo Médico

Descripción del equipo	Modelo	Marca	Año de adquisición	Procedencia (adquisición o donación)	No. De equipos
Ventiladores de presión	Mark 8	Bird products corporation	1994	Adquisición	2
Ventilador volumétrico	6400	Bird products corporation	1990	Adquisición	1
Ventilador volumétrico	Bear 1000	Bear medical systems, inc.	1992	Adquisición	1
Cama eléctrica			05/12/05	Pres. federal	1
Bomba de infusión volumétrica		Optima	18/abr/07	Comodato	1
Total					6

Equipo de Imagenología

Descripción del equipo	Modelo	Marca	Año de adquisición	Procedencia (adquisición o donación)	No. De equipos
Rx. móvil	Nanodor ii	Siemens	1980	Adquisición	1
Total					1

Equipos de Tratamiento

Descripción del equipo	Marca	Modelo	Tipo	Potencia v.a.	Cantidad
Bomba para infusión	P-500	Atom	1996	Adquisición	1
Total					1



Infectología 405

Equipo Quirúrgico

Descripción del equipo	Modelo	Marca	Año de adquisición	Procedencia (adquisición o donación)	No. De equipos
Máquina de anestesia	8080	Plarre			1
Monitor de ecg y spo2	Satlite plus	Dates			2
Electrocirugía	Force 2	Valleylab			1
Electrocirugía	Sugilac 400	Lami day f			1
Desfibrilador	Life pack	Physio control			1
Ventilador de anestecia		Ohio			1
Total					7

Equipos de Diagnóstico

Descripción del equipo	Modelo	Marca	Año de adquisición	Procedencia (adquisición o donación)	No. De equipos
Equipos de espectrometría de masas	Quattro premier	VAB607	07/08/2007	R. externos	1
Equipos de espectrometría de masas	Quattro premier	VAB608	07/08/2007	R. externos	1
Unidad automatizada de esterilizacion 350206	8XL	3M	20/12/2007	Presupuesto fed.	1
Aspirador de quirófano			31/12/2007	Presupuesto fed.	1
Total					4



Unidad de Farmacología Clínica 405 E

Actividades Relevantes enero – septiembre 2007

No. Prog.	Principio activo	Tipo de estudio	Clave	Fase		2007
				1a	2a	No. de voluntarios (sexo)
1	TAMSOLICINA	BIOEQUIVALENCIA	FC610207	22 al 25/11/06	29 al 01/02/07	24 (MAS)
2	CAPTOPRIL	BIOEQUIVALENCIA	FC09D0207	13 y 14/02/07	20 y 21/02/07	24 (MAS)
3	PRAVASTATINA	BIOEQUIVALENCIA	FC640607	02 y 03/04/07	09 y 10/04/07	32 (FEM)
4	LEVONORGESTREL	BIOEQUIVALENCIA	FC510307	16 al 18/04/07	23 al 25/04/07	24 (MAS)
5	SERTRALINA	BIOEQUIVALENCIA	FC59B0307	14 al 18/05/07	04 al 08/06/07	24 (MAS)
6	AMLODIPINO	BIOEQUIVALENCIA	FC15B00607	28/05/07 al 04/06/07	11 al 18/06/07	24 (MAS)
7	PENTOXIFILINA	BIOEQUIVALENCIA	FC03G0607	25 AL 270607	02 AL 040707	24 (MAS)
8	VENLAFAXINA	BIOEQUIVALENCIA	FC670907	09 AL 110707	16 AL 180707	24 (MAS)
9	HIDRALAZINA	BIOEQUIVALENCIA	FC690707	12 Y 130707	19 Y 200707	24 (MAS)
10	FLUCONAZOL	BIOEQUIVALENCIA	FC13C0807	23 AL 260707	300707 AL 020807	24 (MAS)
11	LANSOPRAZOL	BIOEQUIVALENCIA	FC640707	08 Y 090807	15 Y 160807	24 (MAS)
12	SIROLIMUS	BIOEQUIVALENCIA	FC110907	10 AL 200907		26 (MAS)



Unidad de Farmacología Clínica 405 E

Actividades Relevantes enero – septiembre 2008

No. Prog.	Principio activo	Tipo de estudio	Clave	Fase		2008
				1a	2a	No. de voluntarios (sexo)
1	TAMSOLICINA	BIOEQUIVALENCIA	FC6160208	19 al 22/02/08	26 al 29/02/08	26 (MAS)
2	CLOPIDOGREL	BIOEQUIVALENCIA	FC730308	3 al 5/03/08	10 al 12/03/08	18 (MAS)
3	CLOPIDOGREL	BIOEQUIVALENCIA	FC700308	5 al 7/03/08	12 al 14/03/08	18 (FEM)
4	FELODIPINO	BIOEQUIVALENCIA	FC730408	25 al 28/03/08	01 al 04/04/08	21(MAS) Y 5 (FEM)
5	CLONIXINATO DE LISINA	BIOEQUIVALENCIA	FC720408	10 Y 11/04/08	17 Y 18/04/08	26 (FEM)
6	AMLODIPINO	BIOEQUIVALENCIA	FC150507	14 al 21/0/08	28 al 05/05/08	26 (MAS)
7	ITRACONAZOL	BIOEQUIVALENCIA	FC10E1007	21 al 24/04/08	05 al 08/05/08	26 (FEM)
8	LORATADINA	BIOEQUIVALENCIA	FC47E0707	22 Y 23/06/08	29 Y 30/06/08	26 (FEM)
9	ATEMPERATOR	BIOEQUIVALENCIA	FC740308	12 al 15/05/08	6 al 19/05/08 y 3er periodo 9 al 12/06/08	12 (FEM) 12 (MAS)
10	ISOSORBIDE	BIOEQUIVALENCIA	FC790508 Y FC79B0508s	04 AL 06/06/08	18 al 20/06/08	24 (MAS)
11	LAMOTRIGINA	BIOEQUIVALENCIA	FC750608	02 al 06/06/08	16 AL 20/06/08	26 (FEM)
12	EMTRICITABINA	BIOEQUIVALENCIA	FC780708	7 AL 10/07/08	14 AL 14/07/08	26(FEM)
13	NORFLOXACINO	BIOEQUIVALENCIA	FC620307	23 AL 25/06/08	30 AL 02/07/08	26 (FEM)
14	PENTOXIFILINA	BIOEQUIVALENCIA	FC3G0607	26 Y 27/06/08	3 Y 04/7/08	24 (MAS)
15	ABACAVIR	BIOEQUIVALENCIA	FC810808	7 Y 8/08/08	14 Y 15/08/08	26(FEM)
16	GRANISETRON	BIOEQUIVALENCIA	FC770708	21 AL 24/07/08	28 AL 31/07/08	26(MAS)
17	ISOSORBIDE	BIOEQUIVALENCIA	FC840708	23 AL 25/07/08	30/07/08 AL 01/08/08	24(MAS)
18	CLONIXINATO DE LISINA	BIOEQUIVALENCIA	FC72B0908	4 Y 5/09/08		26(FEM)
19	MICOFENOLATO	BIOEQUIVALENCIA	FC820908	10 AL 12/09/08	17 AL 19/09/08	26(MAS)



Unidad de Farmacología Clínica 405 E

Recursos Humanos

Categoría	Turno				Total
	Matutino	Vespertino	Nocturno	Sap, dom y fest	
Rama médica					
Jefe de servicio	1	0	0	0	1
Rama de enfermería					
Enfermera general titulada "A"	1	0	0	0	1
Auxiliar de enfermería "B"	1	0	0	0	1
Enfermera general titulada "C"	1	0	0	0	1
Rama afín administrativa					
Apoyo administrativo en salud a 6	1	0	0	0	1
Apoyo administrativo en salud a 5	1	0	0	0	1
Total	6	0	0	0	6



Unidad de Farmacología Clínica 405 E

Equipo de Cómputo

Descripción del equipo	Procedencia (adquisición o donación)	Año de adquisición	Procesador	Velocidad en mhz	Cantidad
C.p.u. -acer m 433 d2	Recursos Externos	05/09/2007	5206		3
C.p.u. Hp presario	Recursos Externos	06/10/06	5206		1
Total					4

Equipo Médico

Descripción del equipo	Modelo	Marca	Año de adquisición	Procedencia (adquisición o donación)	No. De equipos
Evapores 96	Chanel	solvent	26/feb/07	Comodato	1
Evaporator	110 V ,2057		26/feb/07	Comodato	2
Incubator	1415-683		26/feb/07	Comodato	1
Apricot – pp550 extended depht	3115		26/feb/07	Comodato	1
Abgene plate sealer 110 V	951/4298		26/feb/07	Comodato	1
Campana de extracción de vapores de solventes, tablero para control de gas, un regulador con soporte para cilindro			06/mar/07	Comodato	1
Total					7

Equipo de Diagnóstico

Descripción del equipo	Modelo	Marca	Año de adquisición	Procedencia (adquisición o donación)	No. De equipos
Rotor de ángulo fijo	310002	Semiflex	2006	Adquisición	1
Detector de fluorescencia	Lc305	Lab alliance	2006	Adquisición	1
Baño de ultrasonido	BT 3510	Bransonic	2007	Rec. terceros	1
Espectómetro de masas		5000	20/12/06	Donación	2
Total					5



Unidad de Farmacología Clínica 405 E

Equipos de Tratamiento

Descripción del equipo	Marca	Modelo	Tipo	Potencia v.a.	Cantidad
Espectómetro de masas		Waters	2007	Recursos externos	1
Total					1



Neumología 406 A

Comparativo de Productividad enero - septiembre / 2007-2008

Actividad	2007				2008			
	Programado	Realizado	% de Avance	Calificación	Programado	Realizado	% de avance	Calificación
Consultas de primera vez	1,910	1,993	104.35	V	1,946	2,008	103.19	V
Consultas subsecuentes	5,823	6,191	106.32	V	6,064	5,774	95.22	A
Total	7,733	8,184	105.83	V	8,010	7,782	97.15	V
Interconsultas		442				337		
Ingresos		1,069				1,381		
Egresos	800	742	92.75	A	767	902	117.60	V
Intervención quirúrgica	346	191	55.20	R	255	227	89.02	R
Procedimientos quirúrgicos		281				323		
Días paciente	14,964	14,479	96.76	A	14,750	14,205	96.31	A
Días cama	16,440	16,440	100.00	V	16,440	16,423	99.90	V
Porcentaje de ocupación	91.02	88.07	96.76	A	89.72	86.49	96.40	A



Neumología 406 A

20 Principales Motivos de Consulta enero – septiembre 2008

Causa	Femenino	Masculino	Total	%
Enfermedad pulmonar obstructiva crónica	1,138	773	1,911	24.56
Asma	870	268	1,138	14.62
Bronquitis crónica	692	244	936	12.03
Tuberculosis de pulmón	251	217	468	6.01
Enfermedad pulmonar intersticial	208	74	282	3.62
Neoplasias	135	102	237	3.05
Apnea del sueño	96	89	185	2.38
Infección crónica de vías respiratorias superiores	101	53	154	1.98
Sida	39	109	148	1.90
Neumonitis debida a hipersensibilidad a polvo orgánico	123	11	134	1.72
Obesidad	94	38	132	1.70
Enfermedad pulmonar del corazón	75	56	131	1.68
Tos	95	30	125	1.61
Derrame pleural	62	55	117	1.50
Efecto toxico de sustancia no especificada	63	53	116	1.49
Linfadenopatía periférica tuberculosa	86	28	114	1.46
Trastornos del pulmón	80	33	113	1.45
Hipertensión esencial (primaria)	81	27	108	1.39
Enfermedad del reflujo gastroesofagico sin esofagitis	66	23	89	1.14
Tuberculosis del aparato genitourinario	48	40	88	1.13
Otros	710	346	1,056	13.57
Total	5,113	2,669	7,782	100.00

Nota: los diagnósticos que en este cuadro se presentan son de acuerdo a la afección principal
Patologías determinadas conforme al 92.66% de los diagnósticos capturados



Neumología 406 A

20 Principales Motivos de Egresos enero – septiembre 2008

Causa	Femenino	Masculino	Total
Neoplasias	62	90	152
Neumonías	79	48	127
Insuficiencia renal crónica	16	70	86
Derrame pleural	36	10	46
Enfermedad pulmonar obstructiva crónica	19	17	36
Tuberculosis del pulmón	16	18	34
Diabetes mellitus	12	5	17
Neumotórax	4	13	17
Asma	5	6	11
Pitorax	0	11	11
Afecciones especificadas de la pleura	8	3	11
Septicemia	3	6	9
Enfermedad pulmonar del corazón	2	7	9
Bronquitis aguda	5	4	9
Enfermedad pulmonar intersticial	7	2	9
Embolia pulmonar sin mención de corazón pulmonar agudo	5	2	7
Insuficiencia venosa (crónica) (periférica)	5	2	7
Neumonía, no especificada	4	3	7
Desviación del tabique nasal	3	4	7
Otros trastornos del pulmón	6	0	6
Otros	117	167	284
Total	414	488	902



Neumología 406 A

20 Diagnósticos de Egreso por Grupo de Edad y Sexo más frecuente enero – septiembre 2008

Causa	< 1		1 - 4		5 - 14		15 - 24		25 - 44	
	f	m	f	m	f	m	f	m	f	m
Neoplasias	0	0	0	0	0	0	2	8	13	16
Neumonías	0	0	0	0	1	0	7	5	19	9
Insuficiencia renal crónica	0	0	0	0	0	0	1	18	4	18
Derrame pleural	0	0	0	0	0	0	2	1	12	2
Enfermedad pulmonar obstructiva crónica	0	0	0	0	0	0	0	0	2	1
Tuberculosis del pulmón	0	0	0	0	0	0	1	2	3	6
Diabetes mellitus	0	0	0	0	0	0	0	0	1	1
Neumotórax	0	0	0	0	0	0	1	3	1	2
Asma	0	0	0	0	0	0	3	1	2	4
Pitorax	0	0	0	0	0	0	0	1	0	8
Afecciones especificadas de la pleura	0	0	0	0	0	0	0	0	1	1
Septicemia	0	0	0	0	0	0	1	1	1	3
Enfermedad pulmonar del corazón	0	0	0	0	0	0	0	0	0	4
Bronquitis aguda	0	0	0	0	0	0	0	0	2	2
Enfermedad pulmonar intersticial	0	0	0	0	0	0	0	0	2	1
Embolia pulmonar sin mención de corazón pulmonar agudo	0	0	0	0	0	0	0	0	3	0
Insuficiencia venosa (crónica) (periférica)	0	0	0	0	0	0	0	0	3	1
Neumonía, no especificada	0	0	0	0	0	0	0	0	0	1
Desviación del tabique nasal	0	0	0	0	0	0	0	1	3	3
Otros trastornos del pulmón	0	0	0	0	0	0	0	0	1	0
Otros	0	0	1	0	0	0	11	21	38	63
Total	0	0	1	0	1	0	29	62	111	146



Neumología 406 A

20 Diagnósticos de Egreso por Grupo de Edad y Sexo más frecuente enero – septiembre 2008

Causa	45 - 59		60 -64		65 o +		Total fem.	Total mas.	Total General
	f	m	f	m	f	m			
Neoplasias	24	28	8	6	15	32	62	90	152
Neumonías	17	16	11	5	24	13	79	48	127
Insuficiencia renal crónica	4	20	1	3	6	11	16	70	86
Derrame pleural	16	5	3	0	3	2	36	10	46
Enfermedad pulmonar obstructiva crónica	3	3	2	2	12	11	19	17	36
Tuberculosis del pulmón	3	5	2	1	7	4	16	18	34
Diabetes mellitus	6	1	1	1	4	2	12	5	17
Neumotórax	0	2	0	2	2	4	4	13	17
Asma	0	1	0	0	0	0	5	6	11
Pitorax	0	1	0	0	0	1	0	11	11
Afecciones especificadas de la pleura	4	1	1	0	2	1	8	3	11
Septicemia	0	0	1	0	0	2	3	6	9
Enfermedad pulmonar del corazón	2	0	0	1	0	2	2	7	9
Bronquitis aguda	1	0	0	1	2	1	5	4	9
Enfermedad pulmonar intersticial	2	0	2	0	1	1	7	2	9
Embolia pulmonar sin mención de corazón pulmonar agudo	2	0	0	0	0	2	5	2	7
Insuficiencia venosa (crónica) (periférica)	0	1	0	0	2	0	5	2	7
Neumonía, no especificada	1	1	2	0	1	1	4	3	7
Desviación del tabique nasal	0	0	0	0	0	0	3	4	7
Otros trastornos del pulmón	4	0	0	0	1	0	6	0	6
Otros	31	44	6	13	30	26	117	167	284
Total	120	129	40	35	112	116	414	488	902



Neumología 406 A

Principales Causas de Defunción enero – septiembre 2008

Causa	Femenino	Masculino	Total
Neumonía	14	15	29
Neoplasias	10	16	26
Septicemia	3	6	9
Insuficiencia renal crónica	3	4	7
Tuberculosis del pulmón	4	2	6
Enfermedad pulmonar obstructiva crónica	1	3	4
Derrame pleural	2	2	4
Diabetes mellitus	2	1	3
Hipertensión esencial y cardiopatía hipertensiva	1	2	3
Insuficiencia cardiaca	1	2	3
Otras afecciones especificadas de la pleura	2	1	3
Insuficiencia respiratoria	1	2	3
Estado de choque	3	0	3
Cardiopatía isquémica	1	1	2
Neumotórax	0	2	2
Encefalitis enteroviral	1	0	1
Sida	0	1	1
Infección pulmonar aguda debida a histoplasma capsulatum	0	1	1
Embolia pulmonar con mención de corazón pulmonar agudo	0	1	1
Tirotoxicosis con bocio difuso	0	1	1
Otros	7	5	12
Total	56	68	124



Neumología 406 A

Principales Causas de Defunción mas frecuentes por Grupo de Edad y Sexo enero – septiembre 2008

Causa	< 1		1 - 4		5 - 14		15 - 24		25 - 44	
	f	m	f	m	f	m	f	m	f	m
Neumonía	0	0	0	0	0	0	1	0	2	2
Neoplasias	0	0	0	0	0	0	0	1	3	2
Septicemia	0	0	0	0	0	0	1	1	1	3
Insuficiencia renal crónica	0	0	0	0	0	0	0	1	0	1
Tuberculosis del pulmón	0	0	0	0	0	0	0	0	1	0
Enfermedad pulmonar obstructiva crónica	0	0	0	0	0	0	0	0	0	0
Derrame pleural	0	0	0	0	0	0	1	0	0	1
Diabetes mellitus	0	0	0	0	0	0	0	0	0	0
Hipertensión esencial y cardiopatía hipertensiva	0	0	0	0	0	0	0	0	0	0
Insuficiencia cardíaca	0	0	0	0	0	0	0	1	0	1
Otras afecciones especificadas de la pleura	0	0	0	0	0	0	0	0	0	0
Insuficiencia respiratoria	0	0	0	0	0	0	0	0	0	1
Estado de choque	0	0	0	0	0	0	2	0	0	0
Cardiopatía isquémica	0	0	0	0	0	0	0	0	0	0
Neumotórax	0	0	0	0	0	0	0	0	0	0
Encefalitis enteroviral	0	0	0	0	0	0	0	0	1	0
Sida	0	0	0	0	0	0	0	0	0	1
Infección pulmonar aguda debida a histoplasma capsulatum	0	0	0	0	0	0	0	0	0	0
Embolia pulmonar con mención de corazón pulmonar agudo	0	0	0	0	0	0	0	0	0	0
Tirotoxicosis con bocio difuso	0	0	0	0	0	0	0	0	0	1
Otros	0	0	0	0	0	0	0	1	0	1
Total	0	0	0	0	0	0	5	5	8	14



Neumología 406 A

Principales Causas de Defunción mas frecuentes por Grupo de Edad y Sexo enero – septiembre 2008

Causa	45 - 59		60 -64		65 o +		Total fem.	Total mas.	Total General
	f	m	f	m	f	m			
Neumonía	4	5	0	3	7	5	14	15	29
Neoplasias	5	4	1	0	1	9	10	16	26
Septicemia	0	0	1	0	0	2	3	6	9
Insuficiencia renal crónica	2	2	0	0	1	0	3	4	7
Tuberculosis del pulmón	1	2	0	0	2	0	4	2	6
Enfermedad pulmonar obstructiva crónica	0	0	0	0	1	3	1	3	4
Derrame pleural	1	1	0	0	0	0	2	2	4
Diabetes mellitus	1	0	0	0	1	1	2	1	3
Hipertensión esencial y cardiopatía hipertensiva	0	0	0	0	1	2	1	2	3
Insuficiencia cardiaca	0	0	0	0	1	0	1	2	3
Otras afecciones especificadas de la pleura	1	0	0	0	1	1	2	1	3
Insuficiencia respiratoria	1	1	0	0	0	0	1	2	3
Estado de choque	0	0	0	0	1	0	3	0	3
Cardiopatía isquemica	0	0	0	1	1	0	1	1	2
Neumotórax	0	2	0	0	0	0	0	2	2
Encefalitis enteroviral	0	0	0	0	0	0	1	0	1
Sida	0	0	0	0	0	0	0	1	1
Infección pulmonar aguda debida a histoplasma capsulatum	0	0	0	0	0	1	0	1	1
Embolia pulmonar con mención de corazón pulmonar agudo	0	0	0	0	0	1	0	1	1
Tirotoxicosis con bocio difuso	0	0	0	0	0	0	0	1	1
Otros	2	2	1	1	4	0	7	5	12
Total	18	19	3	5	22	25	56	68	124



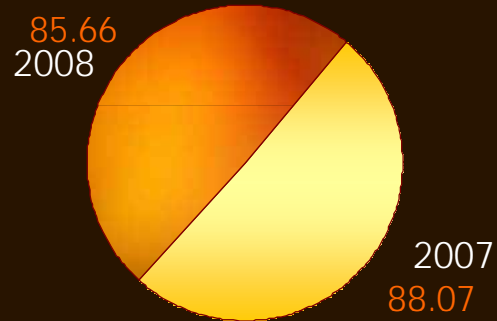
Neumología 406 A

Principales Cirugías y Procedimientos no Quirúrgicos enero – septiembre 2008

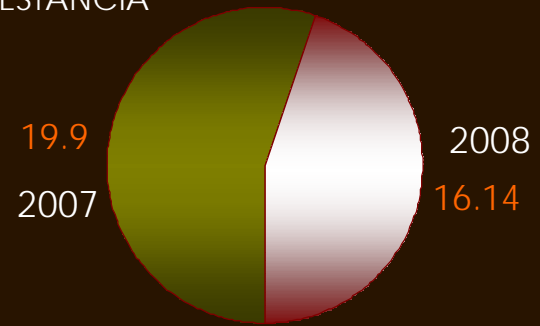
Causa	Femenino	Masculino	Total
Broncoscopia fibrooptica	114	183	297
Inserción de catéter intercostal para drenaje	31	34	65
Extirpación de ganglio linfático cervical profundo	19	13	32
Biopsia cerrada bronquial [endoscopica]	11	10	21
Toracotomia exploratoria	7	11	18
Dilatación bronquial	8	7	15
Biopsia pleural	5	10	15
Decorticación de pulmón	2	9	11
Biopsia abierta de pulmón	5	5	10
Mediastinoscopia	2	5	7
Lobectomía de pulmón	4	3	7
Revisión de traqueotomía	2	2	4
Desbridamiento no excisional de herida, infección o quemadura	3	1	4
Otra incisión de pleura	2	1	3
Biopsia de pared torácica	2	1	3
Biopsia abierta mediastinica	1	2	3
Otras operaciones de reparación y plastica sobre bronquio	1	1	2
Reducción quirúrgica de volumen pulmonar	1	0	1
Refeción segmentaría de pulmón	0	1	1
Otra Excisión de pulmón	0	1	1
Otros	16	14	30
Total	236	314	550



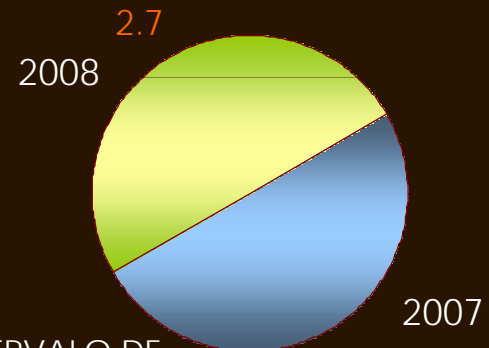
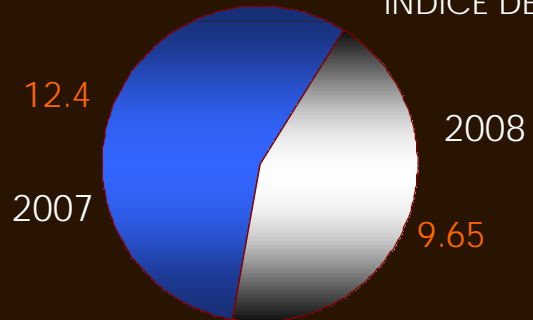
PORCENTAJE DE OCUPACIÓN



PROMEDIO DE DÍAS ESTANCIA



ÍNDICE DE ROTACIÓN



INTERVALO DE SUSTITUCIÓN

NEUMOLOGÍA

406 A



Neumología 406 A

Recursos Humanos

Categoría	Turno				Total
	Matutino	Vespertino	Nocturno	Sap, dom y fest	
Rama médica					
Jefe de servicio	1	0	0	0	1
Médico especialista "A"	6	0	2	0	9
Médico especialista "B"	2	2	0	0	4
Medico especialista "C"	8	0	0	0	8
Rama de enfermería					
Jefe de enfermeras "C"	2	0	0	0	2
Enfermera jefe de servicios	2	1	1	0	4
Enfermera especialista "A"	3	0	1	0	4
Enfermera general titulada "A"	20	10	7	0	37
Auxiliar de enfermería "A"	3	3	3	0	9
Enfermera general titualda "B"	7	2	3	0	12
Auxiliar de enfermería "B"	1	1	1	0	3
Enfermera especialista "B"	2	0	1	0	3
Enfermera general titulada "C"	3	1	2	0	6
Rama paramédica					
Coord. Paramédico en área normativa "B"	1	0	0	0	1
Psicologo clínico	1	0	0	0	1
Inhalotrapeuta	2	0	1	0	3
Afanadora	16	2	4	4	26
Camillero	0	1	1	0	2
Lavandea en hospital	0	1	0	0	1



Neumología 406 A

Recursos Humanos

Categoría	Matutino	Vespertino	Nocturno	Sap, dom y fest	Total
	Investigación				
Investigador en ciencias médicas "F"	1	0	0	0	1
Rama afín administrativa					
Soporte administrativo "C"	1	0	0	0	1
Apoyo administrativo en salud a 7	1	0	0	0	1
Apoyo administrativo en salud a 6	3	0	0	0	3
Apoyo administrativo en salud a 5	2	0	1	0	3
Apoyo administrativo en salud a 4	4	0	0	0	4
Apoyo administrativo en salud a 3	1	0	0	0	1
Apoyo administrativo en salud a 2	4	0	1	0	5
Total	97	24	29	4	152



Neumología 406 A

Equipo de Cómputo

Descripción del equipo	Procedencia (adquisición o donación)	Año de adquisición	Procesador	Velocidad en mhz	Cantidad
C.p.u. acer m 433 d2	Adquisición	01/01/90	80486	33	1
C.p.u. Lanix 406-16	Adquisición	01/01/99	80586/pentium	66	1
C.p.u. Lanix pentium	Adquisición	01/01/99	80586/pentium	100	1
C.p.u. Lanix 468 sic 2	Adquisición	01/01/99	80486	66	1
C.p.u. Lanix s/mod	Adquisición	01/01/99	80386	33	1
C.p.u. Genérico generico	Adquisición	01/01/99	80386	33	1
C.p.u. Compaq dp 4000	Adquisición	01/01/01	Pentium mmx	166	1
C.p.u. Compaq presario 4506	Adquisición	01/01/99	80586/pentium	200	1
C.p.u. Compaq deskpro en	Adquisición	01/01/99	Pentium iii	733	2
C.p.u. Compaq deskpro evo	Adquisición	01/01/01	Pentium 4	1500	1
C.p.u. acer acer mate 450 d	Adquisición	01/01/99	80486	50	1
C.p.u. Compaq deskpro evo	Adquisición	01/01/01	Pentium 4	1500	1
C.p.u. Hacer veriton vt 5500	Adquisición	30/11/02	Pentium 4	1.8	1
C.p.u. Alaska paxson 4	Adquisición	09/10/03	Athion xp 2000+	1.67	1
C.p.u. Alaska paxson 4	Adquisición	08/12/03	Athion xp 2000+	1.67	1
C.p.u. Vector	Donación	14/11/05	2238-M03		3
LapTop HP	Rec. terceros	01/06/06	NX 6125		1
C.p.u. HP	Rec. terceros	01/06/06	Presario 1720		1
C.p.u. LG	Donación	26/07/2007	LG		2
Lap Top HP CND7441DV0	Rec Externos	29/11/2007	530		1
Total					24



Neumología 406 A

Impresoras

Descripción del equipo	Modelo	Tipo	Cantidad
Impresora hp	Desk jet 500	Inyección	3
Impresora hp	Desk jet 500 c	Inyección	1
Impresora hp	C 5884 a	Inyección	1
Impresora hp	33471 a	Láser	1
Impresora kyocera	Fs-1000	Láser	1
Impresora epson	Actino printer 5000	Matriz	1
Impresora star	Xr-1000	Matriz	1
Impresora star	Nx-1001	Matriz	4
Impresora star	Lc 1011 c	Matriz	1
Impresora kyocera	Fs-1200	Láser	1
Impresora star	Nx 1001	Matriz	1
Impresora epson	Lx 300	Matriz	1
Impresora epson	P 850 a	Matriz	1
Impresora hewlett packard	Hp deskjet 5550	Inyección	1
Impresora de inyección de tinta hp	Deskjet 5650 (c 6490 a)	Inyección	1
Impresora hp	Láser jet 2300 n	Láser	1
Impresora hp	3320 MY2773Y010		1
Impresora hp	Deskjet 710C		1
Total			23



Neumología 406 A

Reguladores y Fuentes de Potencia Ininterrumpidas

Descripción del equipo	Marca	Modelo	Tipo	Potencia v.a.	Cantidad
Regulador	Vica	Light		600	1
Regulador	Vica	Light ii		600	1
Unidad de potencia ininterrumpida / regulador	Vica	S/mod		1000	1
Unidad de potencia ininterrumpida / regulador	Vica	Fupir 400		100	1
Unidad de potencia ininterrumpida / regulador	Vica	Fupir 300		300	1
Regulador	Vica	Light		200	1
Unidad de potencia ininterrumpida / regulador	Vica	21203		200	1
Unidad de potencia ininterrumpida / regulador	Tripp lite	Omni page		600	1
Unidad de potencia ininterrumpida / regulador	Tripp lite	Omni page		600	1
Unidad de potencia ininterrumpida / regulador	Best power	Fortress		750	1
Unidad de potencia ininterrumpida / regulador	Datashield	Ks-625 pro		625	1
Total					11

Equipo Médico

Descripción del equipo	Modelo	Marca	Año de adquisición	Procedencia (adquisición o donación)	No. De equipos
Ventilador volumétrico	Bear 2 bv-561	Ver medical systems, inc.	2001	Donación	1
Ventilador volumétrico	Bear 1000	Ver medical systems, inc.	2000	Adquisición	1
Ventilador volumétrico	Bear 1000	Ver medical systems, inc.	1992	Adquisición	1
Ventilador volumétrico	Bear 1000 8500-00	Ver medical systems, inc.	1990	Adquisición	1
Bombas volumetricas VARIAS MARCAS	Bear 1 bv-511	Bourns medical sistems, inc.	1985	Adquisición	1
Bombas de infusión volumétricas	MVPMS		06/nov/07	Comodato	12
Bombas de infusión volumétricas		Optima	18/04/07	Comodato	1
Bombas de infusión			23/05/08	Comodato	4
Jeringa Volumétrica	1092	Vacumed	2008	Prestamo	1
D-Vaor desflurane vaporizer	M35500CAG	ARYF-0459	28/01/08	Comodato	1
Total					24



Neumología 406 A

Equipo de Imagenología

Descripción del equipo	Modelo	Marca	Año de adquisición	Procedencia (adquisición o donación)	No. De equipos
Rx. móvil	Supra	Cgr	1996	Adquisición	1
Rx. móvil	Polimobil	Simens	1991	Adquisición	1
Equipo de fluoroscopia	Prestilix	General electric		Adquisición	1
Total					3

Equipos de Tratamiento

Descripción del equipo	Marca	Modelo	Tipo	Potencia v.a.	Cantidad
Electrocardioscopio	PM-2A	Honey Well	2007	Donación	1
Equipo electrocardiógrafo 1638	85 DEGC	BTL	31/12/2007	Presupuesto Federal	1
Nebulizador		Ohio	2001	Adquisición	1
Marcapasos	Chonocor iv	Cordis	1990	Adquisición	1
Laser yag	Opmilas	Zeiss	1995	Adquisición	1
Total					5



Neumología 406 A

Equipos de Diagnóstico

Descripción del equipo	Marca	Modelo	Tipo	Potencia v.a.	Cantidad
Electrocardiógrafo	At-1	Schiller	2007	Recursos	1
Oxímetro de pulso	8500 AA	Nomin	26/05/06	Recursos externos	1
Oxímetro de pulso	8500 AA	Nomin	26/05/06	Recursos externos	1
Equipo de ultrasonido	S-NERVE	Turbo	2008	Prestamo	3
Mezcladora		Waring	16/11/05	Recursos externos	1
Total					7

Equipo Quirúrgico

Descripción del equipo	Modelo	Marca	Año de adquisición	Procedencia (adquisición o donación)	No. De equipos
Máquina de anestesia	8080	Plarre			2
Máquina de anestesia	Royal 88	Royal			1
Monitor ecg, sp02	Satlite plus	Datex			2
Monitor pni	18465 x	Criticón			1
Ventilador de anestesia	Mark 4 a	Bird			1
Electro cirugía	4400	Birtcher			2
Electro cirugía	Force 2	Valleylab			1
Desfibrilador	Dps-20	Fukuda d			1
Máquina de anestesia		Ohio			1
Total					12



Cirugía Experimental 407

Comparativo de Productividad enero – septiembre / 2007-2008

Actividades Médicas	Año											
	2007						2008					
	Perros	Ratas	Conejos	Cerdos	Gatos	Total	Perros	Ratas	Conejos	Cerdos	Gatos	Total
Cirugías	216	158	89	0	10	473	234	257	89	0	7	587
Tratamientos	668	8	74	0	0	750	732	77	100	0	0	909
Necropsias	8	0	6	0	0	14	0	0	0	0	0	0
Ingresos	86	14	0	0	0	103	102	64	0	0	0	166
Egresos	117	172	51	0	0	340	117	256	34	0	0	407
Estudios de laboratorio	0	0	0	0	0	0	0	0	0	0	0	0
Consultas	12	0	0	0	5	17	0	0	0	0	0	0

Actividades de Enfermería	Año	
	2007	2008
Adminitración intramuscular	484	565
Administración intravenosa	436	428
Administración vía oral	36	178
Administración intraperitoneal	0	0
Administración subcutánea	0	0
Otras vías	0	0
Administración intra cardiaca	0	0
Administración intradérmica	12	0
Asistencia cirugías	512	587
Curaciones	286	363
Asistencia consultas	17	37
Toma de muestras para laboratorio	0	0
Aplicación venoclisis	355	556
Otorgamiento tratamientos	750	915
Total	2,888	3,629



Cirugía Experimental 407

Recursos Humanos

Categoría	Turno				Total
	Matutino	Vespertino	Nocturno	Sap, dom y fest	
Rama médica					
Jefe de servicio	1	0	0	0	1
Rama de enfermería					
Enfermera general titulada "A"	1	0	0	0	1
Rama paramédica					
Técnico laboratorista "A"	1	1	0	0	2
Auxiliar de laboratorio biotero "A"	1	0	0	0	1
Auxiliar de laboratorio biotero "B"	1	0	0	0	1
Veterinario "A"	1	1	0	0	2
Veterinario "C"	1	0	0	0	1
Afanadora	0	1	0	0	1
Rama afín administrativa					
Apoyo administrativo en salud a 3	1	0	0	0	1
Total	8	3	0	0	11



Cirugía Experimental 407

Equipo de Cómputo

Descripción del equipo	Procedencia (adquisición o donación)	Año de adquisición	Procesador	Velocidad en mhz	Cantidad
C.p.u. compaq deskpro evo	Adquisición	01/01/01	Pentium 4	1500	1
C.p.u. acer acer mate 1200	Adquisición	01/01/99	80586/pentium	100	1
C.p.u. Lufac pentium mmx	Adquisición	01/01/90	Pentium mmx	166	1
Total					3

Impresoras

Descripción del equipo	Modelo	Tipo	Cantidad
Impresora hp	C 3941 a	Laser	1
Impresora star	Nx 1001	Matriz	1
Total			2

Reguladores y Fuentes de Potencia Ininterrumpidas

Descripción del equipo	Marca	Modelo	Tipo	Potencia v.a.	Cantidad
Unidad de potencia ininterrumpida / regulador	Vica	Fupir 300		600	1
Unidad de potencia ininterrumpida / regulador	Tripp lite	Omni page		600	1
Unidad de potencia ininterrumpida / regulador	Vica	Fupir		100	1
No break	Tripp lite	Omnismart 700	No-break	700	1
Total					4



Cirugía Experimental 407

Equipo Médico

Descripción del equipo	Modelo	Marca	Año de adquisición	Procedencia (adquisición o donación)	No. De equipos
Fuente de luz fría		Mpt	23/09/05	Rec. Externos	1
Total					1

Equipo Quirúrgico

Descripción del equipo	Modelo	Marca	Año de adquisición	Procedencia (adquisición o donación)	No. De equipos
Máquina de anestesia	8092	Plarre			1
Máquina de anestesia	8080	Plarre			1
Microscopio quirúrgico	1400	Iroscope			1
Microscopio quirúrgico	Opmi 7	Carl zeiss			2
Microscopio quirúrgico	Opmi 1	Carl zeiss			1
Total					6



Cardiología 503 A

Comparativo de Productividad enero - septiembre / 2007-2008

Actividad	2007				2008			
	Programado	Realizado	% de Avance	Calificación	Programado	Realizado	% de avance	Calificación
Consultas de primera vez	18,540	19,272	103.95	V	18,917	20,787	109.89	V
Consultas subsecuentes	12,977	14,969	115.35	V	14,054	14,386	102.36	V
Total	31,517	34,241	108.64	V	32,971	35,173	106.68	V
Ingresos		523				466		
Egresos	788	665	84.39	R	731	634	87.93	R
Intervenciones quirúrgicas	245	408	166.53	V	297	512	172.39	V
Procedimientos no quirúrgicos		740				636		
Días paciente	5,815	5,699	98.01	V	7,934	5,729	72.21	R
Días cama	6,576	6,576	100.00	V	6,576	6,600	100.36	V
Porcentaje de ocupación	88.43	88.66	98.00	V	90.28	86.80	96.15	A



Cardiología 503 A

20 Principales Motivos de Consulta enero – septiembre 2008

Causa	Femenino	Masculino	Total	%
Valoración cardiologica	7,288	4,557	11,845	45.76
Hipertensión esencial (primaria)	5,317	1,943	7,260	28.05
Cardiopatía isquemica	887	917	1,804	6.97
Insuficiencia cardiaca	474	299	773	2.99
Diabetes mellitus	521	219	740	2.86
Persona que teme estar enferma, a quien no se hace diagnostico	441	251	692	2.67
Trastornos de la conducción cardiaca	352	213	565	2.18
Trastorno del ritmo cardiaco	178	149	327	1.26
Cardiomiopatía	152	60	212	0.82
Sincope y colapso	105	73	178	0.69
Taquicardia, no especificada	78	43	121	0.47
Bradicardia, no especificada	52	59	111	0.43
Insuficiencia venosa (crónica) (periférica)	56	40	96	0.37
Dislipidemias	57	38	95	0.37
Trastorno valvular reumático	62	29	91	0.35
Dolor de pecho	46	32	78	0.30
Estenosis aortica reumática	48	13	61	0.24
Hipertensión secundaria	41	13	54	0.21
Palpitaciones	44	9	53	0.20
Enfermedad reumática del corazón	39	8	47	0.18
Otros	251	430	681	2.63
Total	16,489	9,395	25,884	100.00

Nota: los diagnósticos que en este cuadro se presentan son de acuerdo a la afección principal
Patologías determinadas conforme al 89.47% de los diagnósticos capturados



Cardiología 503 A

20 Diagnósticos de Egreso más Frecuentes enero – septiembre 2008

Causa	Femenino	Masculino	Total
Cardiopatía isquémica	44	94	138
Trastorno de la conducción cardíaca	58	51	109
Insuficiencia venosa (crónica) (periférica)	39	8	47
Trastorno del ritmo cardíaco	28	19	47
Insuficiencia renal crónica	23	7	30
Trastorno de válvula mitral	15	6	21
Hipertensión y cardiopatía hipertensiva	13	7	20
Insuficiencia cardíaca	12	3	15
Venas varicosas de los miembros inferiores	10	4	14
Aterosclerosis	8	3	11
Enfermedad vascular periférica	7	4	11
Embolia y trombosis de arterias de los miembros	5	6	11
Defecto del tabique cardíaco	7	4	11
Estado de choque	3	7	10
Cardiomiopatías	3	4	7
Conducto arterioso permeable	6	0	6
Neoplasias	5	1	6
Enfermedad reumática del corazón, no especificada	5	0	5
Malformación arteriovenosa periférica	4	1	5
Arteritis	3	1	4
Otros	55	51	106
Total	353	281	634



Cardiología 503 A

20 Diagnósticos de Egreso por Grupo de Edad y Sexo más frecuente enero – septiembre 2008

Causa	< 1		1 - 4		5 - 14		15 - 24		25 - 44	
	f	m	f	m	f	m	f	m	f	m
Cardiopatía isquémica	0	0	0	0	0	0	1	0	4	12
Trastorno de la conducción cardíaca	0	0	0	0	1	0	3	8	4	6
Insuficiencia venosa (crónica) (periférica)	0	0	0	0	0	0	0	0	13	2
Trastorno del ritmo cardíaco	0	0	0	0	2	0	2	1	4	6
Insuficiencia renal crónica	0	0	0	0	0	0	4	5	8	1
Trastorno de válvula mitral	0	0	0	0	0	0	0	0	2	2
Hipertensión y cardiopatía hipertensiva	0	0	0	0	0	0	0	0	1	0
Insuficiencia cardíaca	0	0	0	0	0	0	1	0	2	1
Venas varicosas de los miembros inferiores	0	0	0	0	0	0	1	0	3	1
Aterosclerosis	0	0	0	0	0	0	0	0	0	0
Enfermedad vascular periférica	0	0	0	0	1	0	1	0	1	0
Embolia y trombosis de arterias de los miembros	0	0	0	0	0	0	0	0	1	2
Defecto del tabique cardíaco	0	0	0	0	0	0	2	2	4	1
Estado de choque	0	0	0	0	0	0	0	0	0	0
Cardiomiopatías	0	0	0	0	0	0	0	0	0	2
Conducto arterioso permeable	0	0	2	0	2	0	0	0	2	0
Neoplasias	0	0	0	0	0	0	1	0	4	0
Enfermedad reumática del corazón, no especificada	0	0	0	0	0	0	0	0	1	0
Malformación arteriovenosa periférica	0	1	0	0	1	0	0	0	3	0
Arteritis	0	0	0	0	0	0	0	0	0	0
Otros	1	0	1	0	3	0	4	6	15	8
Total	1	1	3	0	10	0	20	22	72	44



Cardiología 503 A

20 Diagnósticos de Egreso por Grupo de Edad y Sexo más frecuente enero – septiembre 2008

Causa	45 - 59		60 -64		65 o +		Total fem.	Total mas.	Total General
	f	m	f	m	f	m			
Cardiopatía isquémica	11	41	7	14	21	27	44	94	138
Trastorno de la conducción cardíaca	8	7	7	5	35	25	58	51	109
Insuficiencia venosa (crónica) (periférica)	23	3	2	1	1	2	39	8	47
Trastorno del ritmo cardíaco	11	3	1	3	8	6	28	19	47
Insuficiencia renal crónica	6	1	3	0	2	0	23	7	30
Trastorno de válvula mitral	6	4	3	0	4	0	15	6	21
Hipertensión y cardiopatía hipertensiva	7	3	1	1	4	3	13	7	20
Insuficiencia cardíaca	3	1	0	1	6	0	12	3	15
Venas varicosas de los miembros inferiores	3	1	2	1	1	1	10	4	14
Aterosclerosis	0	2	2	0	6	1	8	3	11
Enfermedad vascular periférica	3	2	0	0	1	2	7	4	11
Embolia y trombosis de arterias de los miembros	0	0	1	1	3	3	5	6	11
Defecto del tabique cardíaco	0	1	1	0	0	0	7	4	11
Estado de choque	1	4	1	0	1	3	3	7	10
Cardiomiopatías	2	1	0	0	1	1	3	4	7
Conducto arterioso permeable	0	0	0	0	0	0	6	0	6
Neoplasias	0	0	0	0	0	1	5	1	6
Enfermedad reumática del corazón, no especificada	1	0	1	0	2	0	5	0	5
Malformación arteriovenosa periférica	0	0	0	0	0	0	4	1	5
Arteritis	1	1	2	0	0	0	3	1	4
Otros	13	17	3	5	15	15	55	51	106
Total	99	92	37	32	111	90	353	281	634



Cardiología 503 A

Principales Causas de Defunción enero – septiembre 2008

Causa	Femenino	Masculino	Total
Estado de choque	3	7	10
Cardiopatía isquémica	3	5	8
Trastornos de la conducción cardíaca	3	1	4
Septicemia	2	1	3
Trastornos del ritmo cardíaco	2	0	2
Insuficiencia renal crónica	2	0	2
Diabetes mellitus	0	1	1
Insuficiencia cardíaca	0	1	1
Enfermedad cerebrovascular	1	0	1
Edema pulmonar	0	1	1
Derrame pleural	1	0	1
Úlcera péptica	1	0	1
Conducto arterioso permeable	1	0	1
Total	19	17	36



Cardiología 503 A

Principales Causas de Defunción mas frecuentes por Grupo de Edad y Sexo enero – septiembre 2008

Causa	< 1		1 - 4		5 - 14		15 - 24		25 - 44	
	f	m	f	m	f	m	f	m	f	m
Estado de choque	0	0	0	0	0	0	0	0	0	0
Cardiopatía isquémica	0	0	0	0	0	0	0	0	0	0
Trastornos de la conducción cardíaca	0	0	0	0	0	0	0	0	0	0
Septicemia	0	0	0	0	0	0	0	0	1	0
Trastornos del ritmo cardíaco	0	0	0	0	0	0	0	0	0	0
Insuficiencia renal crónica	0	0	0	0	0	0	0	0	0	0
Diabetes mellitus	0	0	0	0	0	0	0	0	0	0
Insuficiencia cardíaca	0	0	0	0	0	0	0	0	0	1
Enfermedad cerebrovascular	0	0	0	0	0	0	0	0	0	0
Edema pulmonar	0	0	0	0	0	0	0	0	0	0
Derrame pleural	0	0	0	0	0	0	0	0	0	0
Úlcera péptica	0	0	0	0	0	0	0	0	1	0
Conducto arterioso permeable	0	1	1	1	0	1	0	1	0	0
Total	0	1	1	1	0	1	0	1	2	1



Cardiología 503 A

Principales Causas de Defunción mas frecuentes por Gruo de Edad y Sexo enero – septiembre 2008

Causa	45 - 59		60 -64		65 o +		Total fem.	Total mas.	Total General
	f	m	f	m	f	m			
Estado de choque	1	4	1	0	1	3	3	7	10
Cardiopatía isquémica	0	3	1	0	2	2	3	5	8
Trastornos de la conducción cardiaca	1	1	0	0	2	0	3	1	4
Septicemia	0	0	0	0	1	1	2	1	3
Trastornos del ritmo cardiaco	0	0	1	0	1	0	2	0	2
Insuficiencia renal crónica	0	0	0	0	2	0	2	0	2
Diabetes mellitus	0	0	0	0	0	1	0	1	1
Insuficiencia cardiaca	0	0	0	0	0	0	0	1	1
Enfermedad cerebrovascular	1	0	0	0	0	0	1	0	1
Edema pulmonar	0	0	0	0	0	1	0	1	1
Derrame pleural	1	0	0	0	0	0	1	0	1
Úlcera péptica	0	0	0	0	0	0	1	0	1
Conducto arterioso permeable	0	0	0	0	0	0	1	0	1
Total	4	8	3	0	9	8	19	17	36



Cardiología 503 A

Principales Cirugías y Procedimientos no Quirúrgicos enero – septiembre 2008

Causa	Femenino	Masculino	Total
Ligadura y extirpación de venas varicosas, venas de miembros inferiores	116	50	166
Inserción de marcapasos permanente, inicial o sustituido, sin especificar tipo d	56	29	85
Arteriovenostomia para diálisis renal	45	36	81
Estimulación electrofisiológica cardiaca y estudios de registros	32	38	70
Inserción de un sistema de marcapasos transvenoso temporal	24	23	47
Ablación con catéter de lesión o tejidos del corazón	17	20	37
Anastomosis aortocoronaria de dos arterias coronarias	0	17	17
Sustitución de válvula cardiaca	6	10	16
Reparación de tabique	10	6	16
Desbridamiento excisional de herida, infección o quemadura	7	6	13
Otra oclusión quirúrgica de vasos, otros vasos torácicos	10	1	11
Otra derivación o desviación vascular (periférica)	6	4	10
Amputación por encima de la rodilla	6	3	9
Revisión o eliminación de marcapasos cardiaco	7	1	8
Pericardiocentesis	4	3	7
Refeción de vaso con sustitución, arterias de miembros inferiores	3	4	7
Simpatectomia lumbar	4	2	6
Revisión de electrodo	4	1	5
Desbridamiento no excisional de herida, infección o quemadura	4	1	5
Implantación de o sustitución de marcapasos	0	4	4
Otros	38	35	73
Total	399	294	693



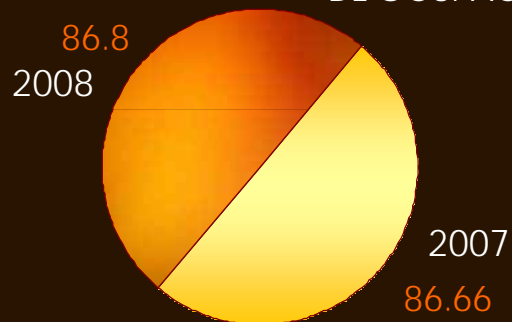
Clínica de Malformaciones Vasculares

Principales Cirugías y Procedimientos no Quirúrgicos enero – septiembre 2008

Causa	Femenino	Masculino	Total
Inyección de agente esclerosante en vena	248	129	377
Abrasión dérmica	20	22	42
Reparación u oclusión endovascular de vasos de cabeza y cuello	13	6	19
Arteriografía	9	3	12
Inserción de stent o stents de arteria no coronaria	2	0	2
Angiocardiógrafa	2	0	2
Inyección o infusión de otra sustancia terapéutica	1	0	1
Total	295	160	455



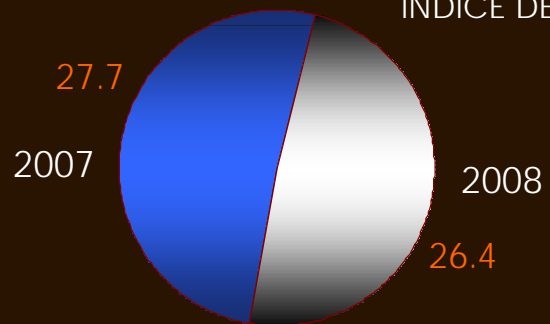
PORCENTAJE DE OCUPACIÓN



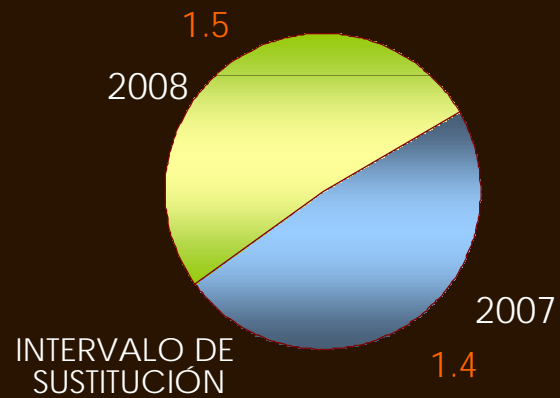
PROMEDIO DE DÍAS ESTANCIA



ÍNDICE DE ROTACIÓN



INTERVALO DE SUSTITUCIÓN



CARDIOLOGÍA

503 A



Cardiología 503 Recursos Humanos

Categoría	Turno					Total
	Completo	Matutino	Vespertino	Nocturno	Sap, dom y fest	
Rama médica						
Jefe de servicio	0	2	0	0	0	2
Médico especialista "A"	0	3	0	1	0	4
Médico general "A"	0	1	0	0	0	1
Médico especialista "B"	0	3	0	1	0	4
Médico especialista "C"	0	17	0	0	0	17
Rama de enfermería						
Jefe de enfermeras "C"	0	1	0	0	0	1
Enfermera especialista "A"	0	2	0	0	0	2
Enfermera general titulada "A"	0	11	6	8	0	25
Auxiliar de enfermería "A"	0	3	2	1	0	6
Enfermera general titulada "B"	0	3	2	0	0	5
Auxiliar de enfermería "B"	0	2	2	0	0	4
Enfermera especialista "B"	0	1	0	1	0	2
Enfermera general titulada "C"	0	1	2	1	0	4
Enfermera especialista "C"	0	1	0	0	0	1
Rama paramédica						
Cocinero en hospital	0	0	1	0	0	1
Afanadora	0	7	3	2	2	14
Camillero	0	1	0	0	0	1
Rama afín administrativa						
Soporte administrativo "C"	1	0	0	0	0	1
Apoyo administrativo en salud a 6	0	4	1	0	0	5
Apoyo administrativo en salud a 4	0	2	2	0	0	4
Apoyo administrativo en salud a 3	0	5	0	0	0	5
Apoyo administrativo en salud a 2	0	1	0	0	0	1
Total	1	71	21	15	2	110



Cardiología 503 A

Equipo de Cómputo

Descripción del equipo	Procedencia (adquisición o donación)	Año de adquisición	Procesador	Velocidad en mhz	Cantidad
C.p.u. Printaform s/mod	Adquisición	01/01/99	80486	40	1
C.p.u. Lufac pentium mmx	Adquisición	01/01/99	Pentium mmx	166	1
C.p.u. acer ap 6000	Adquisición	01/01/99	Intel celeron	166	1
C.p.u. lbm 466 dx 2 dp	Adquisición	01/01/99	Amd-k6	66	1
C.p.u. Compaq deskpro 4/33i	Adquisición	01/01/99	80486	33	1
C.p.u. Caja blanca aurum	Adquisición	01/01/99	Pentium ii	333	1
C.p.u. Alaska paxson 4	Adquisición	27/10/03	Athion px 2000+	1.67	1
Total					7

Impresoras

Descripción del equipo	Modelo	Tipo	Cantidad
Impresora hp	Desk jet 500	Inyección	1
Impresora kyocera	Fs-1200	Láser	1
Total			2

Reguladores y Fuentes de Potencia Ininterrumpidas

Descripción del equipo	Marca	Modelo	Tipo	Potencia v.a.	Cantidad
Unidad de potencia ininterrumpida / regulador	Sola basic	Micro volt 1200		1200	1
Total					1



Cardiología 503 A

Equipo Médico

Descripción del equipo	Modelo	Marca	Año de adquisición	Procedencia (adquisición o donación)	No. De equipos
Ventilador volumétrico	Bear 1000	Bear medical systems, inc.	1992	Adquisición	1
Bomba de contrapulsación	Arrow	Kaat ii plus	1995	Adquisición	1
Total					2

Equipos de Imagenología

Descripción del equipo	Marca	Modelo	Tipo	Potencia v.a.	Cantidad
Arco en c	Arcoviis	Villa	2001	Adquisición	1
Ultrasonido	Ssh-160 ^a	Toshiba		Adquisición	1
Ultrasonido	2060	Rich mar		Adquisición	1
Rx móvil	Elema-shonander	Siemens	1994	Adquisición	1
Total					4

Equipos de Tratamiento

Descripción del equipo	Marca	Modelo	Tipo	Potencia v.a.	Cantidad
Marcapasos	5348	Medtronic	1991	Adquisición	2
Marcapasos	5375	Medtronic	1995	Adquisición	2
Marcapasos	Chonocor iv m. 250c-e	Cordis	1990	Adquisición	2
Sierra stryker	5401			Donación	1
Total					7



Cirugía Cardiovascular 503 B

Principales Motivos de Consulta enero – septiembre 2008

Causa	Femenino	Masculino	Total	%
Insuficiencia venosa (crónica) (periférica)	4,907	1,583	6,490	69.87
Varices en otros sitios especificados	851	220	1,071	11.53
Síndrome postflebitico	360	182	542	5.83
Venas varicosas de los miembros inferiores	244	150	394	4.24
Trombosis de la vena porta	145	57	202	2.17
Anomalía cromosomica, no especificada	55	34	89	0.96
Esclerosis múltiple	51	4	55	0.59
Esclerosis sistémica	37	4	41	0.44
Cardiomiopatía isquemica	10	22	32	0.34
Celulitis	21	11	32	0.34
Venas varicosas de los miembros inferiores con inflamación	21	3	24	0.26
Flebitis y tromboflebitis	13	6	19	0.20
Venas varicosas de los miembros inferiores sin ulcera ni inflamación	15	4	19	0.20
Insuficiencia renal crónica	7	11	18	0.19
Insuficiencia cardíaca	6	11	17	0.18
Malformación congénita del sistema circulatorio	11	5	16	0.17
Diabetes mellitus	6	6	12	0.13
Radiculopatía	9	3	12	0.13
Hemangioma, de cualquier sitio	8	2	10	0.11
Hipertensión esencial (primaria)	6	3	9	0.10
Otros	96	89	185	1.99
Total	6,879	2,410	9,289	100.00

Nota: los diagnósticos que en este cuadro se presentan son de acuerdo a la afección principal
Patologías determinadas conforme al 62.26% de los diagnósticos capturados



Cirugía Cardiovascular 503 B

Recursos Humanos

Categoría	Turno				Total
	Matutino	Vespertino	Nocturno	Sap, dom y fest	
Rama médica					
Jefe de servicio	1	0	0	0	1
Médico especialista "A"	2	0	0	0	2
Médico especialista "B"	3	0	0	0	3
Médico general "A"	0	1	0	0	1
Rama de enfermería					
Enfermera especialista "A"	1	0	0	0	1
Rama de investigación					
Investigador en ciencias médicas "A"	1	0	0	0	1
Total	8	1	0	0	9

Equipo de Cómputo

Descripción del equipo	Procedencia (adquisición o donación)	Año de adquisición	Procesador	Velocidad en mhz	Cantidad
C.p.u. Compaq prolinea 4/25 s	Adquisición	01/01/99	80486	25	1
C.p.u. acer acer mate 433	Adquisición	01/01/99	80486	33	1
Total					2



Cirugía Cardiovascular 503 B

Impresoras

Descripción del equipo	Modelo	Tipo	Cantidad
Impresora hp	Laser jet ii	Láser	1
Impresora hp	Laser jet 6p	Láser	1
Impresora hp	Laser jet 6l	Láser	1
Total			3

Reguladores y Fuentes de Potencia Ininterrumpidas

Descripción del equipo	Marca	Modelo	Tipo	Potencia v.a.	Cantidad
Unidad de potencia ininterrumpidas / regulador	Sola basic	Micro volt		1200	1
Total					1



Pediatría 505 A

Comparativo de Productividad enero – septiembre / 2007-2008

Actividad	2007				2008			
	Programado	Realizado	% de Avance	Calificación	Programado	Realizado	% de avance	Calificación
Consultas de primera vez	15,140	18,585	122.75	V	14,931	16,198	108.49	V
Consultas subsecuentes	18,393	25,455	138.40	V	23,614	23,187	98.19	V
Total	33,533	44,040	131.33	V	38,545	39,385	102.18	V
Ingresos		1,548				1,828		
Egresos	1,599	1,533	95.87	A	1,697	1,810	106.66	V
Intervenciones quirúrgicas	834	688	82.49	R	744	771	103.63	V
Procedimientos no quirúrgicos		67				54		
Días paciente	19,110	16,623	86.99	R	17,449	17,411	99.78	V
Días cama	25,756	25,756	100.00	V	25,756	25,850	100.36	V
Porcentaje de ocupación	74.20	64.54	86.98	R	67.75	67.35	99.41	V



Pediatría 505 A

20 Principales Motivos de Consulta enero – septiembre 2008

Causa	Femenino	Masculino	Total	%
Rinitis alérgica y vasomotora	1,362	1,820	3,182	8.08
Control de salud de rutina del ni/o	1,223	1,284	2,507	6.37
Asma	733	1,124	1,857	4.71
Infección crónica de las vías respiratorias superiores	681	905	1,586	4.03
Anomalías de la relación entre los arcos dentarios	701	798	1,499	3.81
Caries dental	568	697	1,265	3.21
Trastornos de adaptación	451	702	1,153	2.93
Epilepsia y síndromes epilépticos	515	556	1,071	2.72
Dermatitis	501	507	1,008	2.56
Neoplasias	499	467	966	2.45
Pie plano congénito	394	521	915	2.32
Infección aguda de las vías respiratorias superiores	356	471	827	2.10
Obesidad	357	404	761	1.93
Enfermedad del reflujo gastroesofagico sin esofagitis	326	417	743	1.89
Retardo del desarrollo	265	360	625	1.59
Convulsiones febriles y las no especificadas	220	254	474	1.20
Hernias	189	323	512	1.30
Ictericia neonatal	225	283	508	1.29
Peso bajo al nacer	227	273	500	1.27
Testículo no descendido	0	498	498	1.26
Otros	7,675	9,253	16,928	42.98
Total	17,468	21,917	39,385	100.00

Nota: los diagnósticos que en este cuadro se presentan son de acuerdo a la afección principal
Patologías determinadas conforme al 94.50% de los diagnósticos capturados



Pediatría 505 A

20 Diagnósticos de Egreso más frecuentes enero – septiembre 2008

Causa	Femenino	Masculino	Total
Sepsis bacteriana del recién nacido	166	198	364
Neoplasias	79	105	184
Dificultad respiratoria y taquipnea del recién nacido	68	106	174
Recién nacidos pretermino	45	48	93
Asfixia del nacimiento	25	38	63
Apendicitis aguda	22	28	50
Bajo peso para la edad gestacional	27	22	49
Neumonía	17	25	42
Hidrocéfalo	17	15	32
Ictericia neonatal	13	18	31
Síndrome anémico	4	16	20
Recién nacido grande al nacer y posttermino	5	14	19
Labio leporino y paladar hendido	8	10	18
Hidrocéfalo congénito	8	9	17
Feto y recién nacido afectados por trastornos hipertensivos de la madre	11	5	16
Deshidratación del recién nacido	8	8	16
Síndrome del recién nacido de madre diabética	5	10	15
Trombocitopenias primarias	7	5	12
Enfermedad del reflujo gastroesofagico	5	6	11
Traumatismos superficiales de la cabeza	4	7	11
Otros	241	332	573
Total	785	1,025	1,810



Pediatría 505 A

20 Diagnósticos de Egreso por Grupo de Edad y Sexo más frecuente enero – septiembre 2008

Causa	< 1		1 - 4		5 - 14		15 - 24		25 - 44	
	f	m	f	m	f	m	f	m	f	m
Sepsis bacteriana del recién nacido	165	198	0	0	1	0	0	0	0	0
Neoplasias	4	1	9	32	49	41	17	31	0	0
Dificultad respiratoria y taquipnea del recién nacido	68	106	0	0	0	0	0	0	0	0
Recién nacidos pretermino	45	48	0	0	0	0	0	0	0	0
Asfixia del nacimiento	25	38	0	0	0	0	0	0	0	0
Apendicitis aguda	0	0	1	4	16	20	5	4	0	0
Bajo peso para la edad gestacional	27	22	0	0	0	0	0	0	0	0
Neumonía	12	12	3	11	2	2	0	0	0	0
Hidrocefalo	9	5	4	2	4	8	0	0	0	0
Ictericia neonatal	13	18	0	0	0	0	0	0	0	0
Síndrome anémico	0	3	1	4	3	6	0	3	0	0
Recién nacido grande al nacer y posttermino	5	14	0	0	0	0	0	0	0	0
Labio leporino y paladar hendido	7	6	0	3	1	1	0	0	0	0
Hidrocefalo congénito	5	7	1	1	2	1	0	0	0	0
Feto y recién nacido afectados por trastornos hipertensivos de la madre	11	5	0	0	0	0	0	0	0	0
Deshidratación del recién nacido	8	8	0	0	0	0	0	0	0	0
Síndrome del recién nacido de madre diabética	5	10	0	0	0	0	0	0	0	0
Trombocitopenias primarias	0	0	1	1	6	4	0	0	0	0
Enfermedad del reflujo gastroesofagico	1	2	3	2	1	1	0	1	0	0
Traumatismos superficiales de la cabeza	0	0	2	4	2	3	0	0	0	0
Otros	83	99	47	81	87	108	24	44	0	0
Total	493	602	72	145	174	195	46	83	0	0



Pediatría 505 A

20 Diagnósticos de Egreso por Grupo de Edad y Sexo más frecuente enero – septiembre 2008

Causa	45 - 59		60 -64		65 o +		Total fem.	Total mas.	Total General
	f	m	f	m	f	m			
Sepsis bacteriana del recién nacido	0	0	0	0	0	0	166	198	364
Neoplasias	0	0	0	0	0	0	79	105	184
Dificultad respiratoria y taquipnea del recién nacido	0	0	0	0	0	0	68	106	174
Recién nacidos pretermino	0	0	0	0	0	0	45	48	93
Asfixia del nacimiento	0	0	0	0	0	0	25	38	63
Apendicitis aguda	0	0	0	0	0	0	22	28	50
Bajo peso para la edad gestacional	0	0	0	0	0	0	27	22	49
Neumonía	0	0	0	0	0	0	17	25	42
Hidrocéfalo	0	0	0	0	0	0	17	15	32
Ictericia neonatal	0	0	0	0	0	0	13	18	31
Síndrome anémico	0	0	0	0	0	0	4	16	20
Recién nacido grande al nacer y posttermino	0	0	0	0	0	0	5	14	19
Labio leporino y paladar hendido	0	0	0	0	0	0	8	10	18
Hidrocéfalo congénito	0	0	0	0	0	0	8	9	17
Feto y recién nacido afectados por trastornos hipertensivos de la madre	0	0	0	0	0	0	11	5	16
Deshidratación del recién nacido	0	0	0	0	0	0	8	8	16
Síndrome del recién nacido de madre diabética	0	0	0	0	0	0	5	10	15
Trombocitopenias primarias	0	0	0	0	0	0	7	5	12
Enfermedad del reflujo gastroesofagico	0	0	0	0	0	0	5	6	11
Traumatismos superficiales de la cabeza	0	0	0	0	0	0	4	7	11
Otros	0	0	0	0	0	0	241	332	573
Total	0	0	0	0	0	0	785	1,025	1,810



Pediatría 505 A

Principales Causas de Defunción enero – septiembre 2008

Causa	Femenino	Masculino	Total
Sepsis del recién nacido	10	21	31
Inmadurez extrema	7	8	15
Síndrome de dificultad respiratoria del recién nacido	7	5	12
Neoplasias	3	7	10
Neumonía	2	5	7
Estado de choque	2	5	7
Malformaciones congénitas múltiples	4	2	6
Recién nacidos pretermino	1	4	5
Taquipnea transitoria del recién nacido	1	4	5
Trastornos cardiovasculares originados en el periodo perinatal	0	4	4
Hidrocéfalo, no especificado	2	1	3
Diarrea y gastroenteritis de presunto origen infeccioso	2	0	2
Feto y recién nacido afectados por ruptura prematura de las membranas	1	1	2
Peso extremadamente bajo al nacer	2	0	2
Asfixia del nacimiento	2	0	2
Paro respiratorio	1	1	2
Hidrocéfalos congénitos	0	2	2
Aspiración neonatal de meconio	1	0	1
Absceso cerebral feomicotico	1	0	1
Hemorragia pulmonar masiva originada en el periodo perinatal	0	1	1
Otros	15	7	22
Total	64	78	142



Pediatría 505 A

Principales Causas de Defunción por Grupo de Edad y Sexo enero – septiembre 2008

Causa	< 1		1 - 4		5 - 14		15 - 24		25 - 44	
	f	m	f	m	f	m	f	m	f	m
Sepsis del recién nacido	10	21	0	0	0	0	0	0	0	0
Inmadurez extrema	7	8	0	0	0	0	0	0	0	0
Síndrome de dificultad respiratoria del recién nacido	7	5	0	0	0	0	0	0	0	0
Neoplasias	1	1	2	2	0	1	0	3	0	0
Neumonía	0	1	1	3	1	1	0	0	0	0
Estado de choque	2	4	0	0	0	1	0	0	0	0
Malformaciones congénitas múltiples	4	2	0	0	0	0	0	0	0	0
Recién nacidos pretermino	1	4	0	0	0	0	0	0	0	0
Taquipnea transitoria del recién nacido	1	4	0	0	0	0	0	0	0	0
Trastornos cardiovasculares originados en el periodo perinatal	0	4	0	0	0	0	0	0	0	0
Hidrocefalo, no especificado	2	1	0	0	0	0	0	0	0	0
Diarrea y gastroenteritis de presunto origen infeccioso	1	0	1	0	0	0	0	0	0	0
Feto y recién nacido afectados por ruptura prematura de las membranas	1	1	0	0	0	0	0	0	0	0
Peso extremadamente bajo al nacer	2	0	0	0	0	0	0	0	0	0
Asfixia del nacimiento	2	0	0	0	0	0	0	0	0	0
Paro respiratorio	1	0	0	1	0	0	0	0	0	0
Hidrocefalos congénitos	0	1	0	0	0	1	0	0	0	0
Aspiración neonatal de meconio	1	0	0	0	0	0	0	0	0	0
Absceso cerebral feomicotico	0	0	0	0	1	0	0	0	0	0
Hemorragia pulmonar masiva originada en el periodo perinatal	0	1	0	0	0	0	0	0	0	0
Otros	10	4	4	2	1	0	0	1	0	0
Total	53	62	8	8	3	4	0	4	0	0



Pediatría 505 A

Principales Causas de Defunción por Grupo de Edad y Sexo enero – septiembre 2008

Causa	45 - 59		60 -64		65 o +		Total fem.	Total mas.	Total General
	f	m	f	m	f	m			
Sepsis del recién nacido	0	0	0	0	0	0	10	21	31
Inmadurez extrema	0	0	0	0	0	0	7	8	15
Síndrome de dificultad respiratoria del recién nacido	0	0	0	0	0	0	7	5	12
Neoplasias	0	0	0	0	0	0	3	7	10
Neumonía	0	0	0	0	0	0	2	5	7
Estado de choque	0	0	0	0	0	0	2	5	7
Malformaciones congénitas múltiples	0	0	0	0	0	0	4	2	6
Recién nacidos pretermino	0	0	0	0	0	0	1	4	5
Taquipnea transitoria del recién nacido	0	0	0	0	0	0	1	4	5
Trastornos cardiovasculares originados en el periodo perinatal	0	0	0	0	0	0	0	4	4
Hidrocéfalo, no especificado	0	0	0	0	0	0	2	1	3
Diarrea y gastroenteritis de presunto origen infeccioso	0	0	0	0	0	0	2	0	2
Feto y recién nacido afectados por ruptura prematura de las membranas	0	0	0	0	0	0	1	1	2
Peso extremadamente bajo al nacer	0	0	0	0	0	0	2	0	2
Asfixia del nacimiento	0	0	0	0	0	0	2	0	2
Paro respiratorio	0	0	0	0	0	0	1	1	2
Hidrocéfalos congénitos	0	0	0	0	0	0	0	2	2
Aspiración neonatal de meconio	0	0	0	0	0	0	1	0	1
Absceso cerebral feomicotico	0	0	0	0	0	0	1	0	1
Hemorragia pulmonar masiva originada en el periodo perinatal	0	0	0	0	0	0	0	1	1
Otros	0	0	0	0	0	0	15	7	22
Total	0	0	0	0	0	0	64	78	142



Pediatría 505 A

Principales Causas de Defunción Neonatal enero – septiembre 2008

Causa	Femenino	Masculino	Total
Dificultad respiratoria del recién nacido	12	18	30
Neumonía congénita	7	12	19
Otras afecciones respiratorias del recién nacido	5	5	10
Otras malformaciones congénitas	5	3	8
Feto y RN afectados por factores maternos y por complicaciones del embarazo, del trabajo de parto y del parto	2	4	6
Sepsis bacteriana del recién nacido	2	2	4
Malformaciones congénitas del corazón	1	3	4
Trastornos hemorrágicos y hematológicos del feto y del recién nacido	2	1	3
Hidrocefalo congenito y espina bifida	0	2	2
Otras malformaciones congenitas del sistema nervioso	0	1	1
Otras Causas	5	3	8
Total	41	54	95



Pediatría 505 A

20 Principales Cirugías y Procedimientos no Quirúrgicos enero – septiembre 2008

Causa	Femenino	Masculino	Total
Amigdalectomía	38	47	85
Reparación de hernia inguinal	20	60	80
Orquiopexia	0	63	63
Apendicetomía	17	25	42
Extirpación local o destrucción de lesión o tejido de piel y tejido subcutáneo	14	22	36
Circuncisión	0	28	28
Desbridamiento excisional de herida, infección o quemadura	15	12	27
Derivación ventricular a la cavidad y órganos abdominales	13	12	25
Reparación de labio leporino y paladar hendido	9	11	20
Cateterismo venoso para diálisis renal	6	14	20
Rinoplastia y rinoseptoplastia	10	7	17
Biopsia de piel y tejido subcutáneo	2	13	15
Procedimientos no operatorios relacionados con el oído	3	12	15
Herniorrafia umbilical	6	8	14
Reparación plástica de oído externo	6	6	12
Reparación de hernia hiatal	6	4	10
Reparación de hipospadias o epispadias	0	10	10
Reparación de gastrosquisis	4	5	9
Extracción de dispositivos implantados en el hueso	3	6	9
Extirpación del conducto tirogloso	5	2	7
Otros	136	145	281
Total	313	512	825



Urgencias Pediátricas

20 Principales Motivos de Consulta enero – septiembre 2008

Causa	Femenino	Masculino	Total	%
Traumatismo y lesiones de la cabeza	89	112	201	11.55
Diarrea y gastroenteritis de presunto origen infeccioso	76	98	174	10.00
Traumatismo y lesión de miembro torácico	57	113	170	9.77
Infección aguda de las vías respiratorias superiores	67	72	139	7.99
Síndrome doloroso abdominal y abdomen agudo	48	36	84	4.83
Apendicitis aguda	33	25	58	3.33
Convulsiones febriles y las no especificadas	24	27	51	2.93
Traumatismo y lesión de miembro pélvico	15	29	44	2.53
Neumonía	11	20	31	1.78
Infección de vías urinarias	20	9	29	1.67
Epilepsia	16	12	28	1.61
Asma y estado asmático	14	14	28	1.61
Ictericia neonatal	13	15	28	1.61
Desequilibrio hidroelectrolítico	9	17	26	1.49
Hidrocéfalo congénito	14	9	23	1.32
Neoplasias	10	12	22	1.26
Problema no especificado de la alimentación del recién nacido	6	13	19	1.09
Sepsis bacteriana del recién nacido	5	13	18	1.03
Cuerpo extra/o del oído	3	15	18	1.03
Deshidratación del recién nacido	8	9	17	0.98
Otros	226	306	532	30.57
Total	764	976	1,740	100.00

Nota: los diagnósticos que en este cuadro se presentan son de acuerdo a la afección principal
Patologías determinadas conforme al 99.71% de los diagnósticos capturados



Pediatría 505 A

Comparativo de Nacimientos enero – septiembre / 2007-2008

2007									
Total de nacimientos			Nacidos Vivos			Nacidos vivos por sexo			Mortinatos
Total	Nacidos Vivos	Nacidos Muertos	Prematuros	Término	Post-termino	M	F	I	
4,408	4,258	150	313	3,919	26	2,134	2,124	0	19

2008									
Total de nacimientos			Nacidos Vivos			Nacidos vivos por sexo			Mortinatos
Total	Nacidos Vivos	Nacidos Muertos	Prematuros	Término	Post-termino	M	F	I	
4,202	4,057	145	283	3,755	19	2,037	2,018	2	8



Urgencias Pediatría 505 A

Principales Diagnósticos de Egreso más frecuentes enero – septiembre 2008

Causa	Femenino	Masculino	Total
Deshidratación del recién nacido	9	5	14
Sepsis bacteriana del recién nacido	6	6	12
Neumonía	5	6	11
Elevación de los niveles de transaminasas o deshidrogenasa lactica [dhl]	2	6	8
Epilepsia y síndromes epilépticos	5	2	7
Neoplasias	1	5	6
Síndrome anémico	2	4	6
Otras convulsiones y las no especificadas	1	5	6
Colitis y gastroenteritis no infecciosas	3	2	5
Diarrea y gastroenteritis de presunto origen infeccioso	1	3	4
Diabetes mellitus	2	1	3
Hidrocéfalo	2	1	3
Síndrome de dificultad respiratoria del recién nacido	0	3	3
Traumatismo superficial de la cabeza	1	2	3
Intoxicación alimentaria bacteriana	1	1	2
Trastorno de la coagulación	1	1	2
Desnutrición proteicoenergética moderada	1	1	2
Trastorno de líquidos y electrolitos	2	0	2
Asma	1	1	2
Asfixia del nacimiento	1	1	2
Otros	25	30	55
Total	72	86	158



Urgencias Pediatría 505 A

20 Diagnósticos de Egreso por Grupo de Edad y Sexo más frecuente enero – septiembre 2008

Causa	< 1		1 - 4		5 - 14		15 - 24		TOTAL		Total General
	f	m	f	m	f	m	f	m	f	m	
Deshidratación del recién nacido	9	5	0	0	0	0	0	0	9	5	14
Sepsis bacteriana del recién nacido	6	6	0	0	0	0	0	0	6	6	12
Neumonía	4	0	0	4	1	2	0	0	5	6	11
Elevación de los niveles de transaminasas o deshidrogenasa lactica [dhl]	0	0	2	6	0	0	0	0	2	6	8
Epilepsia y síndromes epilépticos	3	2	2	0	0	0	0	0	5	2	7
Neoplasias	0	0	0	2	1	1	0	2	1	5	6
Síndrome anémico	2	2	0	2	0	0	0	0	2	4	6
Otras convulsiones y las no especificadas	0	0	1	2	0	3	0	0	1	5	6
Colitis y gastroenteritis no infecciosas	3	0	0	2	0	0	0	0	3	2	5
Diarrea y gastroenteritis de presunto origen infeccioso	1	1	0	2	0	0	0	0	1	3	4
Diabetes mellitus	0	0	1	0	0	0	1	1	2	1	3
Hidrocéfalo	0	1	0	0	2	0	0	0	2	1	3
Síndrome de dificultad respiratoria del recién nacido	0	3	0	0	0	0	0	0	0	3	3
Traumatismo superficial de la cabeza	0	0	0	1	1	1	0	0	1	2	3
Intoxicación alimentaria bacteriana	0	0	0	1	1	0	0	0	1	1	2
Trastorno de la coagulación	0	0	0	0	1	1	0	0	1	1	2
Desnutrición proteico-calórica moderada	0	0	1	1	0	0	0	0	1	1	2
Trastorno de líquidos y electrolitos	0	0	2	0	0	0	0	0	2	0	2
Asma	0	0	1	1	0	0	0	0	1	1	2
Asfixia del nacimiento	1	1	0	0	0	0	0	0	1	1	2
Otros	6	9	8	8	10	11	1	2	25	30	55
Total	35	30	18	32	17	19	2	5	72	86	158



Urgencias Pediatría 505 A

Principales Causas de Mortalidad de Urgencias Pediátricas enero – septiembre 2008

Causa	Femenino	Masculino	Total
Diarrea y gastroenteritis de presunto origen infeccioso	1	0	1
Hepatitis virales agudas	1	0	1
Neoplasias	0	2	2
Diabetes mellitus	0	1	1
Crisis addisoniana	1	0	1
Neumonía	0	3	4
Deshidratación del recién nacido	1	0	1
Hidrocéfalo congénito	0	1	1
Total	4	6	10



Urgencias Pediatría 505 A

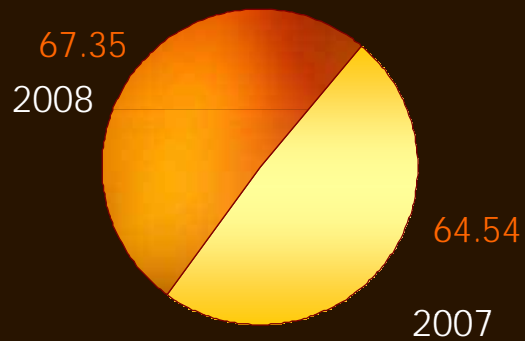
Principales Causas de Mortalidad de Urgencias Pediátricas por Edad y Sexo enero – septiembre 2008

Causa	< 1		1 - 4		5 - 14		15 - 24		25 - 44	
	f	m	f	m	f	m	f	m	f	m
Diarrea y gastroenteritis de presunto origen infeccioso	1	0	0	0	0	0	0	0	0	0
Hepatitis virales agudas	0	0	1	0	0	0	0	0	0	0
Neoplasias	0	0	0	1	0	0	0	1	0	0
Diabetes mellitus	0	0	0	0	0	0	0	1	0	0
Crisis addisoniana	1	0	0	0	0	0	0	0	0	0
Neumonía	0	0	0	1	0	2	0	0	0	0
Deshidratación del recién nacido	1	0	0	0	0	0	0	0	0	0
Hidrocéfalo congénito	0	0	0	0	0	1	0	0	0	0
Total	3	0	1	2	0	2	0	2	0	0


Causa	45 - 59		60 -64		65 o +		Total fem.	Total mas.	Total General
	f	m	f	m	f	m			
Diarrea y gastroenteritis de presunto origen infeccioso	0	0	0	0	0	0	1	0	1
Hepatitis virales agudas	0	0	0	0	0	0	1	0	1
Neoplasias	0	0	0	0	0	0	0	2	2
Diabetes mellitus	0	0	0	0	0	0	0	1	1
Crisis addisoniana	0	0	0	0	0	0	1	0	1
Neumonía	0	0	0	0	0	0	0	3	4
Deshidratación del recién nacido	0	0	0	0	0	0	1	0	1
Hidrocéfalo congénito	0	0	0	0	0	0	0	1	1
Total	0	0	0	0	0	0	4	6	10



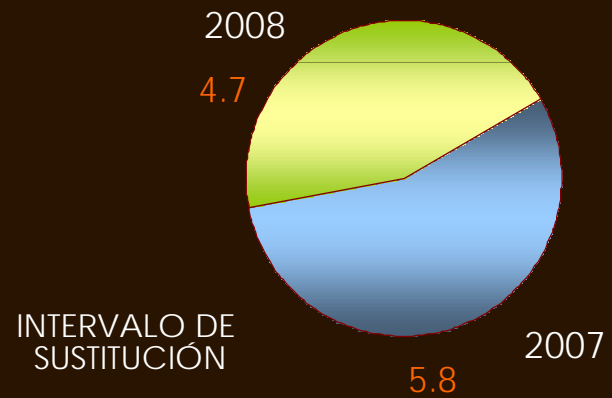

PORCENTAJE DE OCUPACIÓN



PROMEDIO DE DÍAS ESTANCIA



ÍNDICE DE ROTACIÓN



PEDIATRÍA

505 A



Pediatría 505 A

Recursos Humanos

Categoría	Turno				Total
	Matutino	Vespertino	Nocturno	Sap, dom y fest	
Rama médica					
Jefe de servicio	2	1	0	0	3
Médico especialista "A"	15	2	4	0	21
Médico general "A"	1	0	0	0	1
Cirujano dentista "A"	2	0	0	0	2
Médico especialista "B"	7	1	1	2	11
Médico especialista "C"	17	1	0	0	18
Cirujano dentista "B"	2	0	0	0	2
Rama de enfermería					
Jefe de enfermeras "C"	1	0	0	0	1
Enfermera jefe de servicio	3	1	0	0	4
Enfermera especialista "A"	3	2	0	0	5
Enfermera general titulada "A"	25	15	16	0	56
Auxiliar de enfermería "A"	12	11	9	0	32
Enfermera general titulada "B"	5	2	5	0	12
Auxiliar de enfermería "B"	0	0	1	0	1
Enfermera especialista "B"	3	0	2	0	5
Enfermera General titulada "C"	5	0	5	0	10



Pediatría 505 A

Recursos Humanos

Categoría	Turno				Total
	Matutino	Vespertino	Nocturno	Sap, dom y fest	
Rama paramédica					
Técnico radiólogo en radioterapia	1	0	0	0	1
Terapista especializado	0	0	0	1	1
Terapista	0	0	1	0	1
Psicólogo clínico	2	0	0	0	2
Cocinero en hospital	0	1	0	2	3
Auxiliar de estadística y archivo clínico	0	0	0	1	1
Inhaloterapia	3	1	2	0	6
Afanadora	12	6	5	6	29
Camillero	1	0	2	0	3
Lavandera en hospital	0	1	0	0	1
Rama afín administrativa					
Apoyo administrativo en salud a 7	1	0	1	0	2
Apoyo administrativo en salud a 6	12	1	2	0	15
Apoyo administrativo en salud a 5	1	1	0	0	2
Apoyo administrativo en salud a 4	4	2	0	1	6
Apoyo administrativo en salud a 3	3	0	0	0	3
Apoyo administrativo en salud a 2	4	1	1	0	6
Total	147	50	57	12	266



Pediatría 505 A

Equipo de Cómputo

Descripción del equipo	Procedencia (adquisición o donación)	Año de adquisición	Procesador	Velocidad en mhz	Cantidad
C.p.u. Hewlett packard vectra 486/25 vl	Adquisición	01/01/99	80486	25	1
C.p.u. Lanix 486 dic	Adquisición	01/01/99	80486	33	1
C.p.u. Genérica genérico	Adquisición	01/01/99	Pentium ii	33	1
C.p.u. Compaq deskpro evo	Adquisición	01/01/01	Pentium 4	1500	1
C.p.u. Compaq presario 4160	Adquisición	01/01/90	80586/Pentium	166	1
C.p.u. Compaq s/m	Adquisición	01/01/99	Intel celeron	733	1
C.p.u. Compaq deskpro 4/331	Adquisición	01/01/99	80486	33	1
C.p.u. Compaq presario 7477 serie 3dd4dcqr4081	Donación	25/02/05	MDK6-2	533	1
C.p.u. Compaq presario 7594 serie 2h06dcv4eong, 14z	Donación	04/02/05	Celeron	566	2
Lap top	Recursos ext.	06/05/04	Pentium 4	2.6 ghz	1
Lap top toshiba satellite m30x-sp111	Donación	10/03/05	Celeron Mobile	1.5	1
Lap top HP	Recursos ext.	05/06/06	NX 6120		1
Lap top Dell Serie 1T6QRB1 y PC Serie DF6JRB1	Comodato	07/03/08			2
Total					15



Pediatría 505 A

Impresoras

Descripción del equipo	Modelo	Tipo	Cantidad
Impresora hp	Desk jet 695 c	Inyección	1
Impresora hp	C 3990 a	Inyección	1
Impresora lexmarq	Ex 850-p 82 pb	Matriz	1
Impresora epson	B 2150	Matriz	1
Impresora facit	Lc 1011 c	Matriz	1
Impresora star	4126-003		1
Impresora lexmarq 11492671267	Desk jet 695 c	Inyección	1
Total			7

Reguladores y Fuentes de Potencia Ininterrumpidas

Descripción del equipo	Marca	Modelo	Tipo	Potencia v.a.	Cantidad
Unidad de potencia ininterrumpidas / regulador	Compleat	Pc 500		500	1
Unidad de potencia ininterrumpidas / regulador	Vica	Fupir 400		600	1
Unidad de potencia ininterrumpidas / regulador	Tripp lite	Omni page		600	1
Unidad de potencia ininterrumpidas / regulador	Compleat	500		200	1
Total					4



Pediatría 505 A

Equipo Médico

Descripción del equipo	Modelo	Marca	Año de adquisición	Procedencia (adquisición o donación)	No. de equipos
Incubadoras de traslado	It-2000	Intelec	1991	Adquisición	2
Ventiladores volumétricos	Bear 1000	Bear medical systems, inc.	2000	Adquisición	2
Ventiladores de presión	Bear cub bp 200	Bear medical systems, inc.	1983	Adquisición	4
Infusores de jeringa 82295	2010i	82316,82291,82294,82315	02/feb/07	Comodato	5
Infusores de jeringa varias series			13/mar/07	Comodato	13
Bombas de infusión			23/05/08	Comodato	27
Infusores de jeringa varias series	2001		13/mar/07	Comodato	17
Total					70

Equipo de Imagenología


Descripción del equipo	Modelo	Marca	Año de adquisición	Procedencia (adquisición o donación)	No. de equipos
Rx. Móvil	Kcd-12 mc	Toshiba	1987	Adquisición	1
Total					1

Equipo de Diagnóstico

Descripción del equipo	Marca	Modelo	Tipo	Potencia v.a.	Cantidad
Oxímetro de pulso	Oxiplth 520 a	Repironics novamatrix	2007	Presupuesto	3
	504 DX		24/11/06	Presupuesto	1
Báscula bebé	ONIX NONIN		24/11/06	Presupuesto	1
Oxímetro de pulso	Oxiplth 520 a	Repironics novamatrix	2007	Presupuesto	3
Total					6



HOSPITAL GENERAL DE MÉXICO



Pediatría 505 A (Equipo de Tratamiento)

Descripción del equipo	Marca	Modelo	Tipo	Potencia v.a.	Cantidad
Lámpara de fototerapia	Pt-533-1	Air shields	1990	Adquisición	2
Cuna térmica	Iw 702	Fisher&payk el	1995	Adquisición	3
Incubadora de cuidados neonatales	Caleo	Drager	2007	Presupuesto	1
Sistema de fototerapia	Bili blanket	Ohmeda medic	2007	Presupuesto	2
Pinza flexible p/biopsia 5000			11/12/06	Recursos	1
Pinza caiman flexible de A 5000			11/12/06	Recursos	1
Bombas p/estimulación y extracción de leche 930250	Dedela	Dyasonic	04/06/07	Donación	1
Total					11

Equipo Quirúrgico

Descripción del equipo	Modelo	Marca	Año de adquisición	Procedencia (adquisición o donación)	No. De equipos
Máquina de anestesia	8080	Plarre			3
Ventilador de anestesia	Mark 4a	Bird			1
Capnografo (monitor)	Capnomac ultima	Datex			1
Monitor ecg y spo2	Satlite plus	Dates			2
Microscopio quirúrgico	Op-mi	Carl zeiss			1
Monitor ecg	101	Jvy			2
Monitor spo2, ecg	504-us	Criticare			1
Monitor de oximetría	504-dx	Criticare			1
Monitor de oximetrpia		Pm 600			1
Electro-cirugia	Force 2	Valleylab			1
Electro-cirugia	350	Yesng			1
Electro-cirugia	Gn 300	Aesculap			1
Desfibrilador	Code master	H.p			1
Desfibrilador	43120 a	H.p			1
Incubadora	Isoterm 2k	Saps		Donación	1
Total					19



Servicio de Cirugía General

Comparativo de Productividad enero – septiembre 2007-2008

Actividad	2007				2008			
	Programado	Realizado	% de Avance	Calificación	Programado	Realizado	% de avance	Calificación
Consultas de primera vez	5,732	5,705	99.53	V	5,926	5,626	94.94	A
Consultas subsecuentes	9,065	7,380	81.41	R	7,436	6,756	90.86	A
Total	14,797	13,085	88.43	R	13,362	12,382	92.67	A
Ingresos		6,038				6,030		
Egresos	4,606	5,258	114.16	V	4,910	5,294	120.65	V
Intervenciones quirúrgicas	3,526	3,316	94.04	A	3,288	2,713	82.51	R
Procedimientos no quirúrgicos		153				434		
Días paciente	36,218	37,192	102.59	V	37,990	34,205	90.04	A
Días cama	44,388	43,895	98.89	V	44,388	40,143	90.44	A
Porcentaje de ocupación	81.59	84.73	103.85	V	85.59	85.21	99.56	V



Servicio de Cirugía General

20 Principales Motivos de Consulta enero – septiembre 2008

Causa	Femenino	Masculino	Total	%
Colecistitis y colelitiasis	2,484	548	3,032	24.49
Hernia inguinal	472	1,217	1,689	13.64
Neoplasias	1,038	307	1,345	10.86
Atención de los apósitos y suturas	759	415	1,174	9.48
Hernia umbilical	389	262	651	5.26
Otras hernias de pared	461	149	610	4.93
Cuidados posteriores a la cirugía	316	158	474	3.83
Diabetes mellitus	91	122	213	1.72
Trastornos tiroideos	185	20	205	1.66
Síndrome del colon irritable con diarrea	131	34	165	1.33
Enfermedad del reflujo gastroesofágico con esofagitis	110	46	156	1.26
Alteración de la estática pélvica	138	0	138	1.11
Quiste epidérmico y tricodérmico	69	34	103	0.83
Hernia femoral	54	19	73	0.59
Absceso cutáneo, furúnculo y carbunco de la cara	42	27	69	0.56
Hipertrofia de la mama	7	61	68	0.55
Adenomegalia localizada	47	14	61	0.49
Quistes ováricos	56	0	56	0.45
Diarrea y gastroenteritis de presunto origen infeccioso	39	11	50	0.40
Lipomatosis	23	26	49	0.40
Otros	1,274	727	2,001	16.16
Total	8,185	4,197	12,382	100.00

Nota: los diagnósticos que en este cuadro se presentan son de acuerdo a la afección principal
Patologías determinadas conforme al 96.94% de los diagnósticos capturados



Servicio de Cirugía General

20 Diagnósticos de Egreso más frecuentes enero – septiembre 2008

Causa	Femenino	Masculino	Total
Colecistitis y colelitiasis	1,103	250	1353
Hernia inguinal	139	423	562
Neoplasias	398	128	526
Apendicitis aguda	139	153	292
Hernia umbilical	140	98	238
Otras hernias	167	49	216
Insuficiencia renal crónica	70	114	184
Síndrome doloroso abdominal y abdomen agudo	104	56	160
Trastornos tiroideos	110	17	127
Diabetes mellitus	46	72	118
Catarata	54	25	79
Pancreatitis aguda	42	22	64
Fístula anal y anorrectal	18	42	60
Insuficiencia venosa (crónica) (periférica)	35	14	49
Ictericia	27	19	46
Obstrucciones intestinales	23	22	45
Alteración de la estática pélvica	39	0	39
Fibroadenosis de mama	38	0	38
Hernia femoral	16	15	31
Estado de choque	14	14	28
Otros	610	429	1039
Total	3,332	1,962	5,294



Servicio de Cirugía General

20 Diagnósticos de Egreso por Grupo de Edad y Sexo más frecuente enero – septiembre 2008

Causa	< 1		1 - 4		5 - 14		15 - 24		25 - 44	
	f	m	f	m	f	m	f	m	f	m
Colecistitis y colelitiasis	0	0	0	0	0	0	134	9	519	102
Hernia inguinal	0	0	0	0	0	1	9	34	46	132
Neoplasias	0	0	0	0	1	2	33	17	173	36
Apendicitis aguda	0	0	0	0	0	0	48	53	61	75
Hernia umbilical	0	0	0	0	0	0	6	4	53	45
Otras hernias	0	0	0	0	0	0	6	1	41	16
Insuficiencia renal crónica	0	0	0	1	0	0	11	22	30	31
Síndrome doloroso abdominal y abdomen agudo	0	0	0	0	0	0	18	10	41	14
Trastornos tiroideos	0	0	0	0	0	0	10	2	36	4
Diabetes mellitus	0	0	0	0	0	0	0	1	5	17
Catarata	0	0	0	0	1	1	2	2	5	1
Pancreatitis aguda	0	0	0	0	0	0	9	1	19	7
Fístula anal y anorrectal	0	0	0	0	0	0	1	1	10	18
Insuficiencia venosa (crónica) (periférica)	0	0	0	0	0	0	1	0	10	6
Ictericia	0	0	0	0	0	0	2	0	7	4
Obstrucciones intestinales	0	0	0	0	0	0	0	7	4	4
Alteración de la estática pélvica	0	0	0	0	0	0	0	0	8	0
Fibroadenosis de mama	0	0	0	0	1	0	17	0	16	0
Hernia femoral	0	0	0	0	0	0	1	0	4	4
Estado de choque	0	0	0	0	0	0	0	1	1	2
Otros	0	0	0	0	2	0	91	81	212	151
Total	0	0	0	1	5	4	399	246	1,301	669



Servicio de Cirugía General

20 Diagnósticos de Egreso por Grupo de Edad y Sexo más frecuente enero – septiembre 2008

Causa	45 - 59		60 -64		65 o +		Total fem.	Total mas.	Total General
	f	m	f	m	f	m			
Colecistitis y coleditiasis	258	75	49	15	143	49	1,103	250	1353
Hernia inguinal	51	117	6	35	27	104	139	423	562
Neoplasias	146	32	16	15	29	26	398	128	526
Apendicitis aguda	22	20	3	2	5	3	139	153	292
Hernia umbilical	46	33	11	9	24	7	140	98	238
Otras hernias	62	14	17	6	41	12	167	49	216
Insuficiencia renal crónica	17	39	4	7	8	14	70	114	184
Síndrome doloroso abdominal y abdomen agudo	24	20	2	4	19	8	104	56	160
Trastornos tiroideos	47	8	7	1	10	2	110	17	127
Diabetes mellitus	14	30	3	9	24	15	46	72	118
Catarata	10	5	1	2	35	14	54	25	79
Pancreatitis aguda	8	9	3	1	3	4	42	22	64
Fístula anal y anorrectal	7	19	0	2	0	2	18	42	60
Insuficiencia venosa (crónica) (periférica)	15	3	4	0	5	5	35	14	49
Ictericia	9	4	2	2	7	9	27	19	46
Obstrucciones intestinales	9	6	1	4	9	1	23	22	45
Alteración de la estática pélvica	10	0	6	0	15	0	39	0	39
Fibroadenosis de mama	4	0	0	0	0	0	38	0	38
Hernia femoral	4	5	2	1	5	5	16	15	31
Estado de choque	6	8	2	1	5	2	14	14	28
Otros	161	105	41	26	103	66	610	429	1039
Total	930	552	180	142	517	348	3,332	1,962	5,294



Servicio de Cirugía General

20 Principales Causas de Defunción enero – septiembre 2008

Causa	Femenino	Masculino	Total
Estado de choque	14	13	27
Septicemia	8	7	15
Neoplasias	9	4	13
Diabetes mellitus	8	3	11
Síndrome doloroso abdominal	4	5	9
Colecistitis y colelitiasis	4	4	8
Insuficiencia renal crónica	0	5	5
Hernias	2	2	4
Peritonitis aguda	3	1	4
Estrechez arterial	1	2	3
Neumonías	2	1	3
Obstrucciones intestinales	2	1	3
Insuficiencia cardíaca	2	0	2
Enfermedad cerebrovascular	2	0	2
Apendicitis aguda con peritonitis	1	1	2
Enfermedad hepática alcohólica	0	2	2
Obstrucción del conducto biliar	0	2	2
Insuficiencia renal aguda	0	2	2
Trastorno vascular agudo de intestinos	1	0	1
Acidosis	0	1	1
Otros	14	16	30
Total	77	72	149



Servicio de Cirugía General

20 Principales Causas de Defunción mas frecuentes por Grupo de Edad y Sexo enero – septiembre 2008

Causa	< 1		1 - 4		5 - 14		15 - 24		25 - 44	
	f	m	f	m	f	m	f	m	f	m
Estado de choque	0	0	0	0	0	0	0	1	1	1
Septicemia	0	0	0	0	0	0	0	1	1	3
Neoplasias	0	0	0	0	0	0	1	0	2	2
Diabetes mellitus	0	0	0	0	0	0	0	0	1	0
Síndrome doloroso abdominal	0	0	0	0	0	0	0	2	0	1
Colecistitis y colelitiasis	0	0	0	0	0	0	0	0	0	1
Insuficiencia renal crónica	0	0	0	0	0	0	0	1	0	1
Hernias	0	0	0	0	0	0	0	0	1	0
Peritonitis aguda	0	0	0	0	0	0	0	0	0	0
Estrechez arterial	0	0	0	0	0	0	0	0	0	0
Neumonías	0	0	0	0	0	0	0	0	0	1
Obstrucciones intestinales	0	0	0	0	0	0	0	0	0	0
Insuficiencia cardiaca	0	0	0	0	0	0	0	0	0	0
Enfermedad cerebrovascular	0	0	0	0	0	0	0	0	1	0
Apendicitis aguda con peritonitis	0	0	0	0	0	0	0	0	0	1
Enfermedad hepática alcohólica	0	0	0	0	0	0	0	0	0	0
Obstrucción del conducto biliar	0	0	0	0	0	0	0	0	0	1
Insuficiencia renal aguda	0	0	0	0	0	0	0	0	0	1
Trastorno vascular agudo de intestinos	0	0	0	0	0	0	0	0	0	0
Acidosis	0	0	0	0	0	0	0	0	0	1
Otros	0	0	0	0	0	0	0	1	1	3
Total	0	0	0	0	0	0	1	6	8	17



Servicio de Cirugía General

20 Principales Causas de Defunción mas frecuentes por Grupo de Edad y Sexo enero – septiembre 2008

Causa	45 - 59		60 -64		65 o +		Total fem.	Total mas.	Total General
	f	m	f	m	f	m			
Estado de choque	6	8	2	1	5	2	14	13	27
Septicemia	3	1	1	1	3	1	8	7	15
Neoplasias	3	1	1	1	2	0	9	4	13
Diabetes mellitus	0	1	0	0	7	2	8	3	11
Síndrome doloroso abdominal	1	2	0	0	3	0	4	5	9
Colecistitis y coleditiasis	1	0	0	0	3	3	4	4	8
Insuficiencia renal crónica	0	1	0	1	0	1	0	5	5
Hernias	0	2	0	0	1	0	2	2	4
Peritonitis aguda	1	1	0	0	2	0	3	1	4
Estrechez arterial	0	0	0	0	1	2	1	2	3
Neumonías	1	0	0	0	1	0	2	1	3
Obstrucciones intestinales	0	1	0	0	2	0	2	1	3
Insuficiencia cardiaca	0	0	0	0	2	0	2	0	2
Enfermedad cerebrovascular	1	0	0	0	0	0	2	0	2
Apendicitis aguda con peritonitis	1	0	0	0	0	0	1	1	2
Enfermedad hepática alcohólica	0	0	0	0	0	2	0	2	2
Obstrucción del conducto biliar	0	0	0	0	0	1	0	2	2
Insuficiencia renal aguda	0	1	0	0	0	0	0	2	2
Trastorno vascular agudo de intestinos	0	0	0	0	1	0	1	0	1
Acidosis	0	0	0	0	0	0	0	1	1
Otros	5	3	3	2	5	7	14	16	30
Total	23	22	7	6	38	21	77	72	149



Servicio de Cirugía General

20 Principales Cirugías y procedimientos no Quirúrgicos enero – septiembre 2008

Causa	Femenino	Masculino	Total
Colecistectomía laparoscópica	495	94	589
Reparación de hernia inguinal	118	371	489
Desbridamiento no excisional de herida, infección o quemadura	30	391	421
Biopsia de piel y tejido subcutáneo	178	80	258
Colecistectomía	214	44	258
Herniorrafia umbilical	91	60	151
Histerectomía	127	0	127
Tiroidectomía	98	10	108
Reparación de otra hernia	59	30	89
Preparación de pared abdominal	62	10	72
Biopsia de tejido blando	35	18	53
Amputación de dedo de pie	7	44	51
Extirpación de estructura linfática	26	17	43
Laparotomía exploradora	21	17	38
Biopsia o extirpación local de lesión de mama	34	4	38
Desbridamiento excisional de herida, infección o quemadura	8	17	25
Ooforectomía y salpingooforectomía	19	0	19
Reparación de cistocele	18	0	18
Reparación de hernia hiatal	10	8	18
Diseción radical de cuello	13	3	16
Otros	143	123	266
Total	1,806	1,341	3,147



Cirugía General 303 A

Comparativo de Productividad enero – septiembre / 2007-2008

Actividad	2007				2008			
	Programado	Realizado	% de Avance	Calificación	Programado	Realizado	% de avance	Calificación
Consultas de primera vez	1,266	1,469	116.03	V	1,474	1,393	94.50	A
Consultas subsecuentes	1,861	1,355	72.81	R	1,378	1,105	80.19	R
Total	3,127	2,824	90.31	A	2,852	2,498	87.59	R
Interconsultas		43				107		
Ingresos		1,545				1,636		
Egresos	947	1,254	132.42	V	1,433	1,425	99.44	V
Intervenciones quirúrgicas	866	993	114.67	V	924	770	83.33	R
Procedimientos no quirúrgicos		133				424		
Días paciente	7,751	8,058	103.96	V	8,143	8,483	104.18	V
Días cama	9,864	9,793	99.28	V	9,864	9,893	100.29	V
Porcentaje de ocupación	78.58	82.28	104.71	V	82.55	85.75	103.88	V



Cirugía General 303 A

20 Principales Motivos de Consulta enero – septiembre 2008

Causa	Femenino	Masculino	Total	%
Colecistitis y colelitiasis	488	107	595	23.82
Hernia inguinal	104	256	360	14.41
Neoplasias	196	63	259	10.37
Hernia umbilical	72	54	126	5.04
Diabetes mellitus	13	86	99	3.96
Otras hernias de pared	67	25	92	3.68
Enfermedad del reflujo gastroesofagico sin esofagitis	31	22	53	2.12
Cuidados posteriores a la cirugía	30	12	42	1.68
Alteracion de la estatica pelvica	32	0	32	1.28
Trastornos tiroideos	17	4	21	0.84
Sindrome del colon irritable sin diarrea	15	6	21	0.84
Diarrea y gastroenteritis de presunto origen infeccioso	15	5	20	0.80
Enfermedad de la vesicula biliar	15	4	19	0.76
Quiste tricodermico	14	5	19	0.76
Obesidad	12	5	17	0.68
Lipomatosis	8	8	16	0.64
Insuficiencia venosa (cronica) (periferica)	12	4	16	0.64
Hernia femoral	14	2	16	0.64
Hipertrofia de la mama	0	12	12	0.48
Gastritis	8	3	11	0.44
Otros	423	229	652	26.10
Total	1,586	912	2,498	100.00

Nota: los diagnósticos que en este cuadro se presentan son de acuerdo a la afección principal
Patologías determinadas conforme al 89.71% de los diagnósticos capturados



Cirugía General 303 A

20 Diagnósticos de Egreso más frecuentes enero – septiembre 2008

Causa	Femenino	Masculino	Total
Colecistitis y colelitiasis	296	53	349
Hernia inguinal	50	145	195
Neoplasias	104	29	133
Apendicitis aguda	46	30	76
Hernia umbilical	30	25	55
Otras hernias	41	11	52
Síndrome doloroso abdominal y abdomen agudo	33	12	45
Diabetes mellitus	12	33	45
Insuficiencia renal crónica	17	26	43
Insuficiencia venosa (crónica) (periférica)	21	7	28
Catarata	20	5	25
Alteración de la estática pélvica	17	0	17
Pancreatitis aguda	12	4	16
Fístula anal y anorrectal	7	9	16
Obesidad	7	4	11
Desviación del tabique nasal	6	4	10
Obstrucciones intestinales	5	5	10
Trombocitopenias primarias	6	3	9
Trastornos tiroideos	6	1	7
Enfermedad del reflujo gastroesofagico con esofagitis	2	5	7
Otros	167	109	276
Total	905	520	1,425



Cirugía General 303 A

20 Diagnósticos de Egreso por Grupo de Edad y Sexo más frecuente enero – septiembre 2008

Causa	< 1		1 - 4		5 - 14		15 - 24		25 - 44	
	f	m	f	m	f	m	f	m	f	m
Colecistitis y colelitiasis	0	0	0	0	0	0	44	1	136	28
Hernia inguinal	0	0	0	0	0	1	4	7	18	45
Neoplasias	0	0	0	0	0	1	10	7	49	6
Apendicitis aguda	0	0	0	0	0	0	17	14	18	13
Hernia umbilical	0	0	0	0	0	0	1	0	11	12
Otras hernias	0	0	0	0	0	0	2	0	9	5
Síndrome doloroso abdominal y abdomen agudo	0	0	0	0	0	0	3	2	12	5
Diabetes mellitus	0	0	0	0	0	0	0	0	2	7
Insuficiencia renal crónica	0	0	0	0	0	0	4	4	8	9
Insuficiencia venosa (crónica) (periférica)	0	0	0	0	0	0	1	0	6	4
Catarata	0	0	0	0	1	1	1	0	3	0
Alteración de la estática pélvica	0	0	0	0	0	0	0	0	5	0
Pancreatitis aguda	0	0	0	0	0	0	2	0	4	1
Fístula anal y anorrectal	0	0	0	0	0	0	1	1	3	5
Obesidad	0	0	0	0	0	0	2	0	3	4
Desviación del tabique nasal	0	0	0	0	0	0	2	1	3	2
Obstrucciones intestinales	0	0	0	0	0	0	0	0	1	1
Trombocitopenias primarias	0	0	0	0	0	0	2	1	2	1
Trastornos tiroideos	0	0	0	0	0	0	0	0	3	0
Enfermedad del reflujo gastroesofagico con esofagitis	0	0	0	0	0	0	0	0	1	2
Otros	0	0	0	0	1	0	25	15	55	38
Total	0	0	0	0	2	3	121	53	352	188



Cirugía General 303 A

20 Diagnósticos de Egreso por Grupo de Edad y Sexo más frecuente enero – septiembre 2008

Causa	45 - 59		60 -64		65 o +		Total fem.	Total mas.	Total General
	f	m	f	m	f	m			
Colecistitis y colelitiasis	65	16	16	2	35	6	296	53	349
Hernia inguinal	15	41	2	14	11	37	50	145	195
Neoplasias	35	8	3	2	7	5	104	29	133
Apendicitis aguda	8	2	1	1	2	0	46	30	76
Hernia umbilical	10	11	4	1	4	1	30	25	55
Otras hernias	14	3	3	2	13	1	41	11	52
Síndrome doloroso abdominal y abdomen agudo	10	3	0	0	8	2	33	12	45
Diabetes mellitus	5	17	0	4	5	5	12	33	45
Insuficiencia renal crónica	2	5	2	3	1	5	17	26	43
Insuficiencia venosa (crónica) (periférica)	9	1	2	0	3	2	21	7	28
Catarata	4	1	0	1	11	2	20	5	25
Alteración de la estática pélvica	3	0	4	0	5	0	17	0	17
Pancreatitis aguda	4	3	1	0	1	0	12	4	16
Fístula anal y anorrectal	3	3	0	0	0	0	7	9	16
Obesidad	2	0	0	0	0	0	7	4	11
Desviación del tabique nasal	1	1	0	0	0	0	6	4	10
Obstrucciones intestinales	3	1	0	2	1	1	5	5	10
Trombocitopenias primarias	2	1	0	0	0	0	6	3	9
Trastornos tiroideos	3	1	0	0	0	0	6	1	7
Enfermedad del reflujo gastroesofagico con esofagitis	1	2	0	1	0	0	2	5	7
Otros	49	26	11	10	26	20	167	109	276
Total	248	146	49	43	133	87	905	520	1,425



Cirugía General 303 A

Principales Causas de Defunción enero – septiembre 2008

Causa	Femenino	Masculino	Total
Estado de choque	4	3	7
Septicemia	4	2	6
Neoplasias	2	1	3
Insuficiencia cardíaca	2	0	2
Enfermedad cerebrovascular	2	0	2
Insuficiencia renal terminal	0	2	2
Diabetes mellitus	1	0	1
Neumonía	1	0	1
Insuficiencia pulmonar aguda consecutiva a cirugía torácica	0	1	1
Apendicitis aguda con peritonitis generalizada	1	0	1
Hernia inguinal	0	1	1
Obstrucciones intestinales	0	1	1
Enfermedad diverticular del intestino	1	0	1
Colecistitis crónica	1	0	1
Pancreatitis aguda	1	0	1
Trastorno de disco cervical	0	1	1
Hematuria recurrente y persistente	0	1	1
Neurofibromatosis (no maligna)	0	1	1
Síndrome doloroso abdominal y abdomen agudo	1	0	1
Disfunciones simbólicas y las no especificadas	1	0	1
Total	22	14	36



Cirugía General 303 A

Principales Causas de Defunción por Grupo de Edad y Sexo enero – septiembre 2008

Causa	< 1		1 - 4		5 - 14		15 - 24		25 - 44	
	f	m	f	m	f	m	f	m	f	m
Estado de choque	0	0	0	0	0	0	0	0	0	0
Septicemia	0	0	0	0	0	0	0	0	1	0
Neoplasias	0	0	0	0	0	0	1	0	1	0
Insuficiencia cardíaca	0	0	0	0	0	0	0	0	0	0
Enfermedad cerebrovascular	0	0	0	0	0	0	0	0	1	0
Insuficiencia renal terminal	0	0	0	0	0	0	0	0	0	0
Diabetes mellitus	0	0	0	0	0	0	0	0	0	0
Neumonía	0	0	0	0	0	0	0	0	0	0
Insuficiencia pulmonar aguda consecutiva a cirugía torácica	0	0	0	0	0	0	0	0	0	0
Apendicitis aguda con peritonitis generalizada	0	0	0	0	0	0	0	0	0	0
Hernia inguinal	0	0	0	0	0	0	0	0	0	0
Obstrucciones intestinales	0	0	0	0	0	0	0	0	0	0
Enfermedad diverticular del intestino	0	0	0	0	0	0	0	0	0	0
Colecistitis crónica	0	0	0	0	0	0	0	0	0	0
Pancreatitis aguda	0	0	0	0	0	0	0	0	0	0
Trastorno de disco cervical	0	0	0	0	0	0	0	0	0	0
Hematuria recurrente y persistente	0	0	0	0	0	0	0	0	0	0
Neurofibromatosis (no maligna)	0	0	0	0	0	0	0	0	0	1
Síndrome doloroso abdominal y abdomen agudo	0	0	0	0	0	0	0	0	0	0
Disfunciones simbólicas y las no especificadas	0	0	0	0	0	0	0	0	0	0
Total	0	0	0	0	0	0	1	0	3	1



Cirugía General 303 A

20 Diagnósticos de Egreso por Grupo de Edad y Sexo más frecuente enero – septiembre 2008

Causa	45 - 59		60 -64		65 o +		Total fem.	Total mas.	Total General
	f	m	f	m	f	m			
Estado de choque	1	2	1	0	2	1	4	3	7
Septicemia	1	1	1	1	1	0	4	2	6
Neoplasias	0	1	0	0	0	0	2	1	3
Insuficiencia cardíaca	0	0	0	0	2	0	2	0	2
Enfermedad cerebrovascular	1	0	0	0	0	0	2	0	2
Insuficiencia renal terminal	0	0	0	1	0	1	0	2	2
Diabetes mellitus	0	0	0	0	1	0	1	0	1
Neumonía	0	0	0	0	1	0	1	0	1
Insuficiencia pulmonar aguda consecutiva a cirugía torácica	0	0	0	0	0	1	0	1	1
Apendicitis aguda con peritonitis generalizada	1	0	0	0	0	0	1	0	1
Hernia inguinal	0	1	0	0	0	0	0	1	1
Obstrucciones intestinales	0	1	0	0	0	0	0	1	1
Enfermedad diverticular del intestino	1	0	0	0	0	0	1	0	1
Colecistitis crónica	0	0	0	0	1	0	1	0	1
Pancreatitis aguda	0	0	0	0	1	0	1	0	1
Trastorno de disco cervical	0	0	0	1	0	0	0	1	1
Hematuria recurrente y persistente	0	0	0	0	0	1	0	1	1
Neurofibromatosis (no maligna)	0	0	0	0	0	0	0	1	1
Síndrome doloroso abdominal y abdomen agudo	0	0	0	0	1	0	1	0	1
Disfunciones simbólicas y las no especificadas	1	0	0	0	0	0	1	0	1
Total	6	6	2	3	10	4	22	14	36



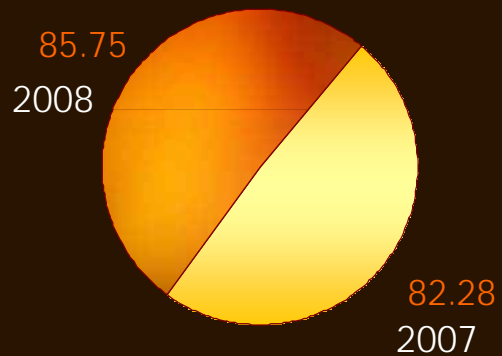
Cirugía General 303 A

20 Principales Cirugías y Procedimientos no Quirúrgicos enero – septiembre 2008

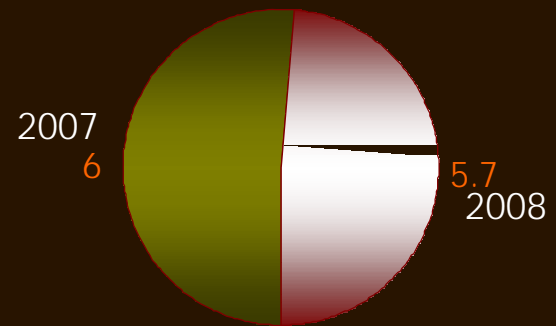
Causa	Femenino	Masculino	Total
Desbridamiento no excisional de herida, infección o quemadura	30	391	421
Reparación de hernia inguinal	50	97	147
Colecistectomía laparoscópica	121	23	144
Biopsia de piel y tejido subcutáneo	77	48	125
Colecistectomía	57	10	67
Amputación de dedo de pie	3	43	46
Histerectomía	43	0	43
Extirpación de estructura linfática	21	11	32
Herniorrafia umbilical	11	13	24
Reparación de otras hernias de pared	13	4	17
Reparación de pared abdominal	8	2	10
Biopsia de tejido blando	8	2	10
Esplenectomía	6	3	9
Gastrectomía parcial	6	2	8
Reparación de cistocele	8	0	8
Reparación de hernia hiatal	3	4	7
Ooforectomía y salpingooforectomía	7	0	7
Tiroidectomía	6	0	6
Mastectomía subcutánea unilateral	4	1	5
Anastomosis de intestino delgado a intestino delgado	2	2	4
Otros	34	20	54
Total	518	676	1,194



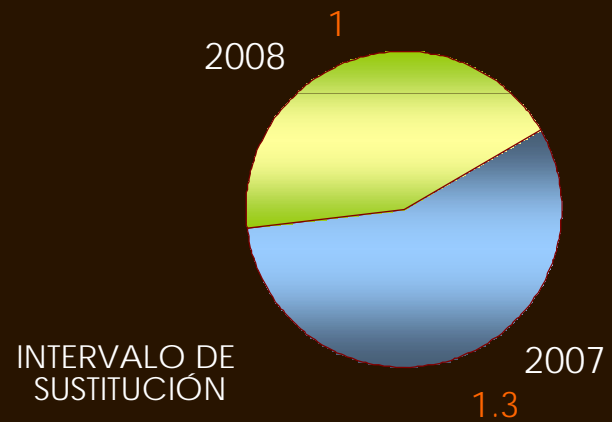
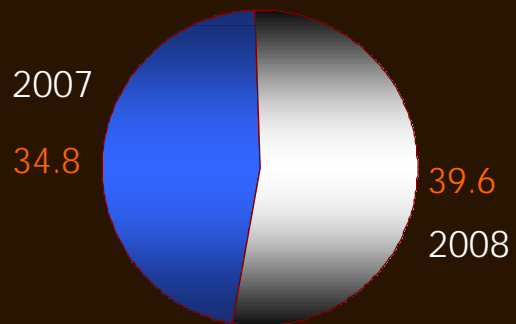
PORCENTAJE DE OCUPACIÓN



PROMEDIO DE DÍAS ESTANCIA



ÍNDICE DE ROTACIÓN



CIRUGÍA GENERAL

303 A



Cirugía General 303 A

Recursos Humanos

Categoría	Turno				Total
	Matutino	Vespertino	Nocturno	Sap, dom y fest	
Rama médica					
Jefe de servicio	2	0	0	0	2
Médico especialista "B"	2	0	0	0	2
Medico especialista "C"	5	0	0	0	5
Rama de enfermería					
Jefe de enfermeras "C"	1	0	0	0	1
Enfermera general titulada "A"	4	3	3	0	10
Auxiliar de enfermería "A"	0	1	1	0	2
Enfermera general titulada "B"	1	0	1	0	2
Auxiliar de enfermería "B"	2	0	0	0	2
Enfermera general titulada "C"	1	0	2	0	3
Rama paramédica					
Afanadora	5	1	0	2	8
Rama afín administrativa					
Apoyo administrativo en salud a 8	1	0	0	0	1
Apoyo administrativo en salud a 4	1	0	0	0	1
Apoyo administrativo en salud a 3	1	0	0	0	1
Apoyo administrativo en salud a 2	0	0	1	0	1
Total	26	5	8	2	41



Cirugía General 303 A

Equipo de Cómputo

Descripción del equipo	Procedencia (adquisición o donación)	Año de adquisición	Procesador	Velocidad en mhz	Cantidad
C.p.u. Hewlett packard vectra vl 2 4/50	Adquisición	01/01/99	80486	50	1
C.p.u. Hewlett packard vectra 500 series	Adquisición	01/01/99	80586/pentium	166	1
C.p.u. Alaska paxson 4	Adquisición	03/10/03	Athion px 2000+	1.67	1
Total					3

Reguladores y Fuentes de Potencia Ininterrumpidas

Descripción del equipo	Marca	Modelo	Tipo	Potencia v.a.	Cantidad
Unidad de potencia ininterrumpidas / regulador	Tripp lite	Omni smart		200	1
Total					1



Cirugía General 304 A

Comparativo de Productividad enero – septiembre / 2007-2008

Actividad	2007				2008			
	Programado	Realizado	% de Avance	Calificación	Programado	Realizado	% de avance	Calificación
Consultas de primera vez	1,000	1,047	104.70	V	1,065	1,096	102.91	V
Consultas subsecuentes	2,553	2,467	96.63	A	2,315	2,752	118.88	V
Total	3,553	3,514	98.90	V	3,380	3,848	113.85	V
Interconsultas		103				88		
Ingresos		968				973		
Egresos	919	935	101.74	V	768	943	122.79	V
Intervenciones quirúrgicas	720	647	89.86	R	666	584	87.69	R
Procedimientos no quirúrgicos		8				1		
Días paciente	5,595	5,730	102.41	V	6,144	5,768	93.88	A
Días cama	6,576	6,484	98.60	V	6,576	6,600	100.36	V
Porcentaje de ocupación	85.08	88.37	103.87	V	93.43	87.39	93.54	A



Cirugía General 304 A

20 Principales Motivos de Consulta enero – septiembre 2008

Causa	Femenino	Masculino	Total	%
Atención de los apositos y suturas	759	415	1,174	30.51
Colecistitis y colelitiasis	641	164	805	20.92
Hernia inguinal	93	321	414	10.76
Neoplasias	245	71	316	8.21
Hernia umbilical	113	70	183	4.76
Otras hernias de pared	138	40	178	4.63
Fibroadenosis de mama	48	1	49	1.27
Síndrome del colon irritable con diarrea	32	11	43	1.12
Trastornos tiroideos	40	2	42	1.09
Quiste tricodermico	30	12	42	1.09
Síndrome del colon irritable sin diarrea	31	8	39	1.01
Alteración de la estática pélvica	33	0	33	0.86
Hernia femoral	14	10	24	0.62
Hipertrofia de la mama	6	15	21	0.55
Tumefacción, masa o prominencia intraabdominal y pélvica	17	4	21	0.55
Apendicitis	11	9	20	0.52
Enfermedad del reflujo gastroesofagico sin esofagitis	12	5	17	0.44
Enfermedad del reflujo gastroesofagico con esofagitis	11	4	15	0.39
Quistes ováricos	14	0	14	0.36
Enfermedad diverticular del intestino grueso	4	9	13	0.34
Otros	243	142	385	10.01
Total	2,535	1,313	3,848	100.00

Nota: los diagnósticos que en este cuadro se presentan son de acuerdo a la afección principal
Patologías determinadas conforme al 100.00% de los diagnósticos capturados



Cirugía General 304 A

20 Diagnósticos de Egreso más frecuentes enero – septiembre 2008

Causa	Femenino	Masculino	Total
Colecistitis y colelitiasis	233	45	278
Neoplasias	82	10	92
Hernia inguinal	23	59	82
Otras hernias	59	8	67
Hernia umbilical	31	13	44
Apendicitis aguda	21	15	36
Fibroadenosis de mama	25	0	25
Síndrome doloroso abdominal y abdomen agudo	10	9	19
Ictericia	11	6	17
Catarata	14	1	15
Pancreatitis aguda	11	4	15
Diabetes mellitus	10	3	13
Insuficiencia renal crónica	6	6	12
Embolia y trombosis de arterias de los miembros inferiores	7	2	9
Fístula anal y anorrectal	5	4	9
Trastornos tiroideos	6	1	7
Insuficiencia venosa (crónica) (periférica)	6	1	7
Alteración de la estática pélvica	6	0	6
Tumefacción, masa o prominencia intraabdominal y pélvica	6	0	6
Hernia femoral	4	1	5
Otros	126	53	179
Total	702	241	943



Cirugía General 304 A

20 Diagnósticos de Egreso por Grupo de Edad y Sexo más frecuente enero – septiembre 2008

Causa	< 1		1 - 4		5 - 14		15 - 24		25 - 44	
	f	m	f	m	f	m	f	m	f	m
Colecistitis y colelitiasis	0	0	0	0	0	0	22	2	114	13
Neoplasias	0	0	0	0	0	0	5	0	38	4
Hernia inguinal	0	0	0	0	0	0	0	8	5	17
Otras hernias	0	0	0	0	0	0	1	1	12	1
Hernia umbilical	0	0	0	0	0	0	2	0	15	7
Apendicitis aguda	0	0	0	0	0	0	12	4	7	9
Fibroadenosis de mama	0	0	0	0	1	0	11	0	11	0
Síndrome doloroso abdominal y abdomen agudo	0	0	0	0	0	0	4	2	5	4
Ictericia	0	0	0	0	0	0	2	0	3	1
Catarata	0	0	0	0	0	0	1	0	1	0
Pancreatitis aguda	0	0	0	0	0	0	2	0	7	1
Diabetes mellitus	0	0	0	0	0	0	0	0	1	1
Insuficiencia renal crónica	0	0	0	0	0	0	1	0	3	0
Embolia y trombosis de arterias de los miembros inferiores	0	0	0	0	0	0	1	0	1	0
Fístula anal y anorrectal	0	0	0	0	0	0	0	0	4	2
Trastornos tiroideos	0	0	0	0	0	0	0	0	2	0
Insuficiencia venosa (crónica) (periférica)	0	0	0	0	0	0	0	0	0	0
Alteración de la estática pélvica	0	0	0	0	0	0	0	0	0	0
Tumefacción, masa o prominencia intraabdominal y pélvica	0	0	0	0	0	0	2	0	3	0
Hernia femoral	0	0	0	0	0	0	1	0	1	1
Otros	0	0	0	0	0	0	13	13	49	19
Total	0	0	0	0	1	0	80	30	282	80



Cirugía General 304 A

20 Diagnósticos de Egreso por Grupo de Edad y Sexo más frecuente enero – septiembre 2008

Causa	45 - 59		60 -64		65 o +		Total fem.	Total mas.	Total General
	f	m	f	m	f	m			
Colecistitis y colelitiasis	59	15	7	4	31	11	233	45	278
Neoplasias	28	3	3	0	8	3	82	10	92
Hernia inguinal	12	15	1	5	5	14	23	59	82
Otras hernias	22	1	8	2	16	3	59	8	67
Hernia umbilical	7	4	3	2	4	0	31	13	44
Apendicitis aguda	1	1	1	1	0	0	21	15	36
Fibroadenosis de mama	2	0	0	0	0	0	25	0	25
Síndrome doloroso abdominal y abdomen agudo	1	2	0	1	0	0	10	9	19
Ictericia	4	0	0	1	2	4	11	6	17
Catarata	3	1	0	0	9	0	14	1	15
Pancreatitis aguda	2	2	0	0	0	1	11	4	15
Diabetes mellitus	3	1	2	0	4	1	10	3	13
Insuficiencia renal crónica	2	5	0	1	0	0	6	6	12
Embolia y trombosis de arterias de los miembros inferiores	2	0	0	1	3	1	7	2	9
Fístula anal y anorrectal	1	2	0	0	0	0	5	4	9
Trastornos tiroideos	4	1	0	0	0	0	6	1	7
Insuficiencia venosa (crónica) (periférica)	3	0	2	0	1	1	6	1	7
Alteración de la estática pélvica	2	0	0	0	4	0	6	0	6
Tumefacción, masa o prominencia intraabdominal y pélvica	0	0	1	0	0	0	6	0	6
Hernia femoral	2	0	0	0	0	0	4	1	5
Otros	33	12	6	3	25	6	126	53	179
Total	193	65	34	21	112	45	702	241	943



Cirugía General 304 A

Principales Causas de Defunción enero – septiembre 2008

Causa	Femenino	Masculino	Total
Diabetes mellitus	3	0	3
Estado de choque	2	1	3
Neoplasias	2	0	2
Neumonía	1	1	2
Enfermedad hepática alcohólica	0	2	2
Septicemia	1	0	1
Síndrome hemolítico-uremico	1	0	1
Trastornos mentales y del comportamiento debidos al uso de sedantes o hipnóticos, intoxicación aguda	1	0	1
Hernia ventral	1	0	1
Trastorno vascular agudo de los intestinos	1	0	1
Peritonitis aguda	1	0	1
Enfermedad del sistema digestivo	1	0	1
Síndrome doloroso abdominal y abdomen agudo	0	1	1
Total	15	5	20



Cirugía General 304 A

Principales Causas de Defunción por Grupo de Edad y Sexo enero – septiembre 2008

Causa	< 1		1 - 4		5 - 14		15 - 24		25 - 44	
	f	m	f	m	f	m	f	m	f	m
Diabetes mellitus	0	0	0	0	0	0	0	0	1	0
Estado de choque	0	0	0	0	0	0	0	0	0	0
Neoplasias	0	0	0	0	0	0	0	0	0	0
Neumonía	0	0	0	0	0	0	0	0	0	1
Enfermedad hepática alcohólica	0	0	0	0	0	0	0	0	0	0
Septicemia	0	0	0	0	0	0	0	0	0	0
Síndrome hemolítico-uremico	0	0	0	0	0	0	0	0	0	0
Trastornos mentales y del comportamiento debidos al uso de sedantes o hipnóticos, intoxicación aguda	0	0	0	0	0	0	0	0	1	0
Hernia ventral	0	0	0	0	0	0	0	0	0	0
Trastorno vascular agudo de los intestinos	0	0	0	0	0	0	0	0	0	0
Peritonitis aguda	0	0	0	0	0	0	0	0	0	0
Enfermedad del sistema digestivo	0	0	0	0	0	0	0	0	0	0
Síndrome doloroso abdominal y abdomen agudo	0	0	0	0	0	0	0	0	0	1
Total	0	0	0	0	0	0	0	0	2	2



Cirugía General 304 A

Principales Causas de Defunción por Grupo de Edad y Sexo enero – septiembre 2008

Causa	45 - 59		60 -64		65 o +		Total fem.	Total mas.	Total General
	f	m	f	m	f	m			
Diabetes mellitus	0	0	0	0	2	0	3	0	3
Estado de choque	1	1	1	0	0	0	2	1	3
Neoplasias	1	0	0	0	1	0	2	0	2
Neumonía	1	0	0	0	0	0	1	1	2
Enfermedad hepática alcohólica	0	0	0	0	0	2	0	2	2
Septicemia	1	0	0	0	0	0	1	0	1
Síndrome hemolítico-uremico	1	0	0	0	0	0	1	0	1
Trastornos mentales y del comportamiento debidos al uso de sedantes o hipnóticos, intoxicación aguda	0	0	0	0	0	0	1	0	1
Hernia ventral	0	0	0	0	1	0	1	0	1
Trastorno vascular agudo de los intestinos	0	0	0	0	1	0	1	0	1
Peritonitis aguda	0	0	0	0	1	0	1	0	1
Enfermedad del sistema digestivo	1	0	0	0	0	0	1	0	1
Síndrome doloroso abdominal y abdomen agudo	0	0	0	0	0	0	0	1	1
Total	6	1	1	0	6	2	15	5	20



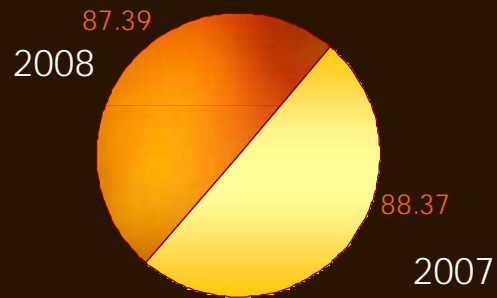
Cirugía General 304 A

20 Principales Cirugías y Procedimientos no Quirúrgicos enero – septiembre 2008


Causa	Femenino	Masculino	Total
Colecistectomía laparoscópica	126	27	153
Reparación de hernia inguinal	19	81	100
Biopsia de piel y tejido subcutáneo	54	13	67
Colecistectomía	38	8	46
Reparación de pared abdominal	36	8	44
Herniorrafia umbilical	23	11	34
Histerectomía	25	0	25
Biopsia o extirpación local de lesión de mama	24	0	24
Reparación de otra hernia	8	3	11
Laparotomía exploradora	5	5	10
Tiroidectomía	7	1	8
Ooforectomía y salpingooforectomía	7	0	7
Mastectomía subcutánea unilateral	0	6	6
Amputación de dedo de pie	3	1	4
Reparación de hernia hiatal	1	2	3
Coledocoenterostomía	2	1	3
Reparación de cistocele y rectocele	3	0	3
Amputación por encima de la rodilla	3	0	3
Extirpación de estructura linfática	0	2	2
Esofagomiotomía	2	0	2
Otros	12	18	30
Total	398	187	585



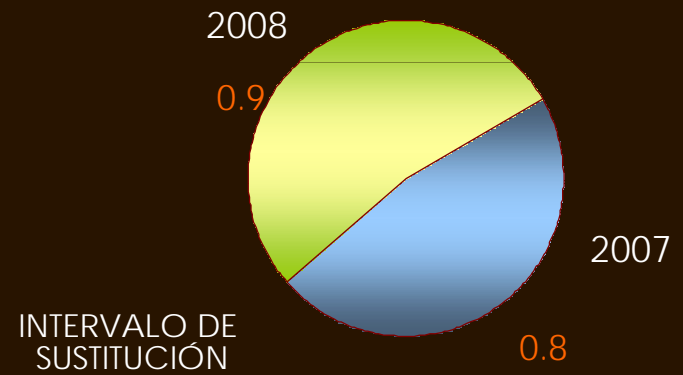

PORCENTAJE DE OCUPACIÓN



PROMEDIO DE DÍAS ESTANCIA



ÍNDICE DE ROTACIÓN



CIRUGÍA GENERAL

304 A



Cirugía General 304 A

Recursos Humanos

Categoría	Turno				Total
	Matutino	Vespertino	Nocturno	Sap, dom y fest	
Rama médica					
Médico General "C"	1	0	0	0	1
Médico especialista "B"	0	1	0	0	1
Medico especialista "C"	1	0	0	0	1
Rama de enfermería					
Enfermera general titulada "A"	0	1	2	0	3
Auxiliar de enfermería "A"	2	1	2	0	5
Enfermera general titulada "B"	2	0	1	0	3
Auxiliar de enfermería "B"	0	1	0	0	1
Enfermera general titulada "C"	3	1	0	0	4
Enfermera especialista "C"	1	0	0	0	1
Rama paramédica					
Afanadora	4	1	0	1	6
Rama afín administrativa					
Apoyo administrativo en salud a 7	2	0	0	0	2
Apoyo administrativo en salud a 4	2	0	0	0	2
Apoyo administrativo en salud a 3	1	0	0	0	1
Apoyo administrativo en salud a 2	0	1	0	0	1
Total	19	7	5	1	32



Cirugía General 304 A

Equipo de Cómputo

Descripción del equipo	Procedencia (adquisición o donación)	Año de adquisición	Procesador	Velocidad en mhz	Cantidad
C.p.u. Compaq prolinea 4/25 s	Adquisición	01/01/99	80486	25	1
C.p.u. Compaq deskpro en	Adquisición	01/01/99	Pentium iii	733	1
C.p.u. Lanix 486 dlc	Adquisición	01/01/99	80486	66	1
C.p.u. Alaska paxson 4	Adquisición	27/10/03	Athion xp 2000	1.67	1
Total					4

Impresoras

Descripción del equipo	Modelo	Tipo	Cantidad
Impresora Random	02691F		1
Total			1



Cirugía General 305 A

Comparativo de Productividad enero – septiembre / 2007-2008

Actividad	2007				2008			
	Programado	Realizado	% de Avance	Calificación	Programado	Realizado	% de avance	Calificación
Consultas de primera vez	1,160	988	85.17	R	1,049	1,090	103.91	V
Consultas subsecuentes	1,712	1,326	77.45	R	1,364	1,117	81.89	R
Total	2,872	2,314	80.57	R	2,413	2,207	91.46	A
Ingresos		1,430				951		
Egresos	880	1,100	125.00	V	718	810	112.81	V
Intervenciones quirúrgicas	628	487	77.55	R	520	457	87.88	R
Procedimientos no quirúrgicos		4				4		
Días paciente	8,073	7,808	96.72	A	7,885	4,197	53.23	R
Días cama	9,864	9,757	98.92	V	9,864	5,500	55.76	R
Porcentaje de ocupación	81.84	80.02	97.78	V	79.94	76.31	95.46	A



Cirugía General 305 A

20 Principales Motivos de Consulta enero – septiembre 2008

Causa	Femenino	Masculino	Total	%
Colecistitis y colelitiasis	484	87	571	25.87
Hernia inguinal	98	300	398	18.03
Neoplasias	225	78	303	13.73
Cuidados posteriores a la cirugía	118	58	176	7.97
Hernia umbilical	68	60	128	5.80
Otras hernias de pared	90	33	123	5.57
Alteración de la estática pélvica	34	0	34	1.54
Síndrome del colon irritable sin diarrea	21	4	25	1.13
Trastornos tiroideos	21	2	23	1.04
Hipertrofia de la mama	1	21	22	1.00
Enfermedad del reflujo gastroesofagico sin esofagitis	14	6	20	0.91
Atención de ileostomia, colostomia y orificios artificiales	6	13	19	0.86
Diabetes mellitus	4	13	17	0.77
Trastorno granulomatoso de piel y del tejido subcutaneo	12	5	17	0.77
Quistes ováricos	15	0	15	0.68
Lipomatosis	3	10	13	0.59
Quistes de la bolsa serosa	10	2	12	0.54
Quiste tricodermico	8	3	11	0.50
Adenomegalia localizada	10	0	10	0.45
Gastritis	6	3	9	0.41
Otros	158	103	261	11.83
Total	1,406	801	2,207	100.00

Nota: los diagnósticos que en este cuadro se presentan son de acuerdo a la afección principal
Patologías determinadas conforme al 99.00% de los diagnósticos capturados



Cirugía General 305 A

20 Diagnósticos de Egreso más frecuente enero – septiembre 2008

Causa	Femenino	Masculino	Total
Colecistitis y colelitiasis	222	40	262
Hernia inguinal	18	62	80
Neoplasias	50	14	64
Apendicitis aguda	27	24	51
Hernia umbilical	28	19	47
Síndrome doloroso abdominal y abdomen agudo	28	14	42
Insuficiencia renal crónica	16	16	32
Otras hernias	18	13	31
Diabetes mellitus	4	12	16
Pancreatitis aguda	9	3	12
Obstrucciones intestinales	7	5	12
Hernia femoral	4	7	11
Catarata	6	5	11
Ictericia	3	3	6
Fístula anal y anorrectal	2	4	6
Estado de choque	4	1	5
Embolia y trombosis de arterias de los miembros inferiores	3	2	5
Insuficiencia venosa (crónica) (periférica)	4	0	4
Adenomegalia localizada	2	1	3
Fibroadenosis de mama	3	0	3
Otros	68	39	107
Total	526	284	810



Cirugía General 305 A

20 Diagnósticos de Egreso por Grupo de Edad y Sexo más frecuente enero – septiembre 2008

Causa	< 1		1 - 4		5 - 14		15 - 24		25 - 44	
	f	m	f	m	f	m	f	m	f	m
Colecistitis y colelitiasis	0	0	0	0	0	0	23	3	115	16
Hernia inguinal	0	0	0	0	0	0	0	4	7	20
Neoplasias	0	0	0	0	0	0	4	3	18	6
Apendicitis aguda	0	0	0	0	0	0	6	3	14	16
Hernia umbilical	0	0	0	0	0	0	0	1	14	13
Síndrome doloroso abdominal y abdomen agudo	0	0	0	0	0	0	6	2	8	3
Insuficiencia renal crónica	0	0	0	0	0	0	2	2	6	7
Otras hernias	0	0	0	0	0	0	1	0	8	3
Diabetes mellitus	0	0	0	0	0	0	0	1	1	1
Pancreatitis aguda	0	0	0	0	0	0	3	0	4	2
Obstrucciones intestinales	0	0	0	0	0	0	0	3	2	0
Hernia femoral	0	0	0	0	0	0	0	0	1	3
Catarata	0	0	0	0	0	0	0	1	0	0
Ictericia	0	0	0	0	0	0	0	0	1	0
Fístula anal y anorrectal	0	0	0	0	0	0	0	0	1	1
Estado de choque	0	0	0	0	0	0	0	0	0	0
Embolia y trombosis de arterias de los miembros inferiores	0	0	0	0	0	0	0	0	0	1
Insuficiencia venosa (crónica) (periférica)	0	0	0	0	0	0	0	0	3	0
Adenomegalia localizada	0	0	0	0	0	0	0	0	1	1
Fibroadenosis de mama	0	0	0	0	0	0	3	0	0	0
Otros	0	0	0	0	0	0	14	7	26	12
Total	0	0	0	0	0	0	62	30	230	105



Cirugía General 305 A

20 Diagnósticos de Egreso por Grupo de Edad y Sexo más frecuente enero – septiembre 2008

Causa	45 - 59		60 -64		65 o +		Total fem.	Total mas.	Total General
	f	m	f	m	f	m			
Colecistitis y colelitiasis	50	12	7	2	27	7	222	40	262
Hernia inguinal	9	21	0	6	2	11	18	62	80
Neoplasias	26	2	0	0	2	3	50	14	64
Apendicitis aguda	5	5	1	0	1	0	27	24	51
Hernia umbilical	8	3	2	2	4	0	28	19	47
Síndrome doloroso abdominal y abdomen agudo	8	4	2	1	4	4	28	14	42
Insuficiencia renal crónica	5	3	0	0	3	4	16	16	32
Otras hernias	6	3	2	2	1	5	18	13	31
Diabetes mellitus	1	5	0	1	2	4	4	12	16
Pancreatitis aguda	1	0	1	1	0	0	9	3	12
Obstrucciones intestinales	2	1	0	1	3	0	7	5	12
Hernia femoral	0	1	0	1	3	2	4	7	11
Catarata	1	0	0	0	5	4	6	5	11
Ictericia	2	0	0	0	0	3	3	3	6
Fístula anal y anorrectal	1	2	0	1	0	0	2	4	6
Estado de choque	3	0	0	1	1	0	4	1	5
Embolia y trombosis de arterias de los miembros inferiores	1	1	0	0	2	0	3	2	5
Insuficiencia venosa (crónica) (periférica)	1	0	0	0	0	0	4	0	4
Adenomegalia localizada	0	0	0	0	1	0	2	1	3
Fibroadenosis de mama	0	0	0	0	0	0	3	0	3
Otros	16	9	4	3	8	8	68	39	107
Total	146	72	19	22	69	55	526	284	810



Cirugía General 305 A

Principales Causas de Defunción enero – septiembre 2008

Causa	Femenino	Masculino	Total
Estado de choque	4	1	5
Obstrucciones intestinales	2	0	2
Septicemia	1	0	1
Neoplasias	1	0	1
Maloclusion de tipo no especificado	1	0	1
Hernia ventral	1	0	1
Colecistitis y colelitiasis	1	0	1
Fístula de la vesícula biliar	1	0	1
Trastornos inflamatorios de los órganos genitales masculinos	0	1	1
Síndrome doloroso abdominal y abdomen agudo	1	0	1
Total	13	2	15



Cirugía General 305 A

Principales causas de Defunción por Grupo de Edad y Sexo más frecuente enero – septiembre 2008

Causa	< 1		1 - 4		5 - 14		15 - 24		25 - 44	
	f	m	f	m	f	m	f	m	f	m
Estado de choque	0	0	0	0	0	0	0	0	0	0
Obstrucciones intestinales	0	0	0	0	0	0	0	0	0	0
Septicemia	0	0	0	0	0	0	0	0	0	0
Neoplasias	0	0	0	0	0	0	0	0	0	0
Maloclusion de tipo no especificado	0	0	0	0	0	0	0	0	0	0
Hernia ventral	0	0	0	0	0	0	0	0	1	0
Colecistitis y colelitiasis	0	0	0	0	0	0	0	0	0	0
Fístula de la vesícula biliar	0	0	0	0	0	0	0	0	0	0
Trastornos inflamatorios de los órganos genitales masculinos	0	0	0	0	0	0	0	0	0	0
Síndrome doloroso abdominal y abdomen agudo	0	0	0	0	0	0	0	0	0	0
Total	0	0	0	0	0	0	0	0	1	0



Cirugía General 305 A

Principales causas de Defunción por Grupo de Edad y Sexo más frecuente enero – septiembre 2008

Causa	45 - 59		60 -64		65 o +		Total fem.	Total mas.	Total General
	f	m	f	m	f	m			
Estado de choque	3	0	0	1	1	0	4	1	5
Obstrucciones intestinales	0	0	0	0	2	0	2	0	2
Septicemia	0	0	0	0	1	0	1	0	1
Neoplasias	1	0	0	0	0	0	1	0	1
Maloclusion de tipo no especificado	0	0	1	0	0	0	1	0	1
Hernia ventral	0	0	0	0	0	0	1	0	1
Colecistitis y colelitiasis	1	0	0	0	0	0	1	0	1
Fístula de la vesícula biliar	0	0	0	0	1	0	1	0	1
Trastornos inflamatorios de los órganos genitales masculinos	0	0	0	0	2	1	0	1	1
Síndrome doloroso abdominal y abdomen agudo	1	0	0	0	2	0	1	0	1
Total	6	0	1	1	5	1	13	2	15



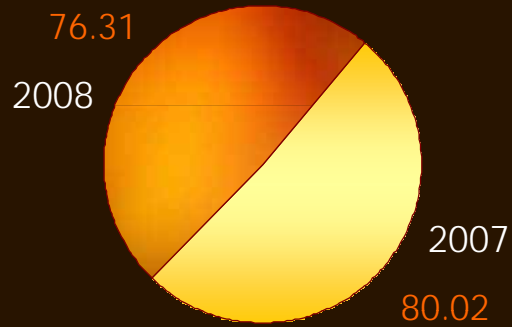
Cirugía General 305 A

Principales Cirugías y procedimientos no Quirúrgicos enero – septiembre 2008


Causa	Femenino	Masculino	Total
Colecistectomía laparoscópica	103	9	112
Reparación de hernia inguinal	18	86	104
Herniorrafia umbilical	25	18	43
Biopsia de piel y tejido subcutáneo	31	11	42
Colecistectomía	33	7	40
Reparación de otra hernia	15	9	24
Extirpación local o destrucción de lesión o tejido de piel y tejido subcutáneo	12	3	15
Desbridamiento excisional de herida, infección o quemadura	2	13	15
Histerectomía	12	0	12
Biopsia abierta de mama	4	2	6
Mastectomía simple unilateral	0	5	5
Cierre de estoma de intestino delgado	1	3	4
Reparación de hernia hiatal	2	1	3
Reparación de hernia crural	3	0	3
Laparotomía exploradora	1	2	3
Escisión de varicocele e hidrocele de cordón espermático	0	2	2
Ooforectomía y salpingooforectomía	2	0	2
Lavado gástrico	0	2	2
Tiroidectomía	1	0	1
Lisis de adherencias peritoneales	1	0	1
Otros	12	10	22
Total	278	183	461



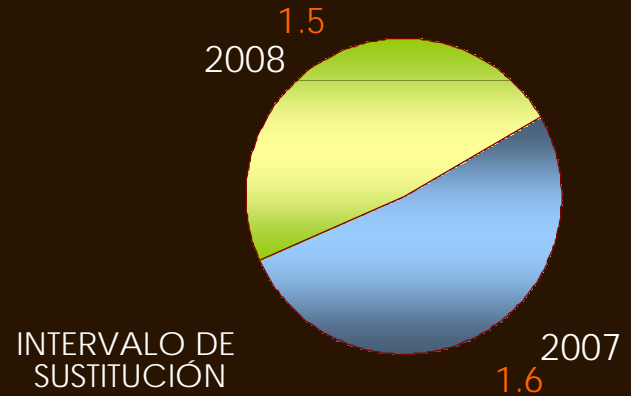

PORCENTAJE DE OCUPACIÓN



PROMEDIO DE DÍAS ESTANCIA



ÍNDICE DE ROTACIÓN



CIRUGÍA GENERAL

305 A



Cirugía General 305 A

Recursos Humanos

Categoría	Turno				Total
	Matutino	Vespertino	Nocturno	Sap, dom y fest	
Rama médica					
Jefe de servicios	1	0	0	0	1
Médico especialista "A"	1	0	0	0	1
Médico especialista "B"	2	0	0	0	2
Medico especialista "C"	2	0	0	0	2
Rama de enfermería					
Enfermera Jefe de Servicios	1	0	0	0	1
Enfermera general titulada "A"	1	2	2	0	5
Auxiliar de enfermería "A"	2	1	0	0	3
Enfermera general titulada "B"	0	0	1	0	1
Auxiliar de enfermería "B"	1	1	0	0	2
Enfermera general titulada "C"	0	2	0	0	2
Rama paramédica					
Camillero	0	1	0	0	1
Lavandera en hospital	0	1	0	0	1
Afanadora	3	2	1	1	7
Rama afín administrativa					
Apoyo administrativo en salud a 6	1	0	0	0	1
Apoyo administrativo en salud a 4	2	0	0	0	2
Apoyo administrativo en salud a 2	1	0	0	0	1
Total	18	10	4	1	33



Cirugía General 305 A

Equipo de Cómputo

Descripción del equipo	Procedencia (adquisición o donación)	Año de adquisición	Procesador	Velocidad en mhz	Cantidad
C.p.u. Compaq deskpro en	Adquisición	01/01/99	Pentium iii	733	1
C.p.u. Compaq dp 2000	Adquisición	01/01/99	Pentium mmx	166	1
C.p.u. Alaska paxson 4	Adquisición	09/10/03	Athion px 2000+	1.67	1
Total					3

Impresoras

Descripción del equipo	Modelo	Tipo	Cantidad
Impresoraolivetti	Jp 192	Inyección	1
Impresora hp	Laser jet 5l	Laser	1
Total			2



Cirugía General 306 A

Comparativo de Productividad enero – septiembre / 2007-2008

Actividad	2007				2008			
	Programado	Realizado	% de Avance	Calificación	Programado	Realizado	% de avance	Calificación
Consultas de primera vez	1,375	1,356	98.62	V	1,441	1,054	73.14	R
Consultas subsecuentes	1,800	1,442	80.11	R	1,572	1,026	65.27	R
Total	3,175	2,798	88.13	R	3,013	2,080	69.03	R
Ingresos		1,264				1,430		
Egresos	916	1,162	126.86	V	1,320	1,209	91.59	A
Intervenciones quirúrgicas	756	695	91.93	A	722	503	69.67	R
Procedimientos no quirúrgicos		1				2		
Días paciente	7,701	8,041	104.42	V	7,934	8,449	106.49	V
Días cama	9,864	9,641	97.74	V	9,864	9,900	100.36	V
Porcentaje de ocupación	78.07	83.40	106.83	V	96.48	85.34	88.45	R



Cirugía General 306 A

20 Principales Motivos de Consulta enero – septiembre 2008

Causa	Femenino	Masculino	Total	%
Colecistitis y colelitiasis	506	102	608	29.23
Hernia inguinal	89	217	306	14.71
Neoplasias	178	52	230	11.06
Cuidados posteriores a la cirugía	104	62	166	7.98
Otras hernias de pared	97	39	136	6.54
Hernia umbilical	70	43	113	5.43
Enfermedad del reflujo gastroesofagico sin esofagitis	18	7	25	1.20
Alteración de la estática pélvica	25	0	25	1.20
Hernia femoral	16	5	21	1.01
Síndrome del colon irritable sin diarrea	13	1	14	0.67
Absceso cutáneo, furúnculo y carbunco	8	6	14	0.67
Quistes ováricos	14	0	14	0.67
Trastorno granulomatoso de la piel y del tejido subcutaneo	9	3	12	0.58
Atención de colostomia	6	6	12	0.58
Trastornos tiroideos	8	3	11	0.53
Diabetes mellitus	4	7	11	0.53
Hipertrofia de la mama	0	11	11	0.53
Lipomatosis	8	2	10	0.48
Ictericia	8	2	10	0.48
Infección de vías urinarias	8	1	9	0.43
Otros	190	132	322	15.48
Total	1,379	701	2,080	100.00

Nota: los diagnósticos que en este cuadro se presentan son de acuerdo a la afección principal
Patologías determinadas conforme al 96.44% de los diagnósticos capturados



Cirugía General 306 A

20 Diagnósticos de Egreso más frecuentes enero – septiembre 2008

Causa	Femenino	Masculino	Total
Colecistitis y colelitiasis	238	73	311
Hernia inguinal	31	121	152
Neoplasias	87	36	123
Apendicitis aguda	27	55	82
Hernia umbilical	29	27	56
Insuficiencia renal crónica	11	37	48
Otras hernias	26	12	38
Síndrome doloroso abdominal y abdomen agudo	20	16	36
Fístula anal y anorrectal	2	20	22
Catarata	8	11	19
Obstrucciones intestinales	10	7	17
Diabetes mellitus	3	13	16
Síntomas y signos generales especificados	4	11	15
Alteración de la estática pélvica	12	0	12
Obstrucción del conducto biliar	6	4	10
Ictericia	2	6	8
Quiste en desarrollo del ovario	8	0	8
Vasculopatía necrotizante	2	6	8
Hemorroides	4	4	8
Pancreatitis aguda	3	4	7
Otros	96	117	213
Total	629	580	1,209



Cirugía General 306 A

20 Diagnósticos de Egreso por Grupo de Edad y Sexo más frecuente enero – septiembre 2008

Causa	< 1		1 - 4		5 - 14		15 - 24		25 - 44	
	f	m	f	m	f	m	f	m	f	m
Colecistitis y coleditiasis	0	0	0	0	0	0	40	3	99	29
Hernia inguinal	0	0	0	0	0	0	2	12	12	43
Neoplasias	0	0	0	0	0	1	5	4	39	12
Apendicitis aguda	0	0	0	0	0	0	9	20	11	22
Hernia umbilical	0	0	0	0	0	0	2	3	7	10
Insuficiencia renal crónica	0	0	0	0	0	0	0	9	6	8
Otras hernias	0	0	0	0	0	0	0	0	9	7
Síndrome doloroso abdominal y abdomen agudo	0	0	0	0	0	0	1	3	12	1
Fístula anal y anorrectal	0	0	0	0	0	0	0	0	1	9
Catarata	0	0	0	0	0	0	0	1	0	1
Obstrucciones intestinales	0	0	0	0	0	0	0	2	1	2
Diabetes mellitus	0	0	0	0	0	0	0	0	0	4
Síntomas y signos generales especificados	0	0	0	0	0	0	0	0	0	0
Alteración de la estática pélvica	0	0	0	0	0	0	0	0	3	0
Obstrucción del conducto biliar	0	0	0	0	0	0	2	0	2	2
Ictericia	0	0	0	0	0	0	0	0	2	3
Quiste en desarrollo del ovario	0	0	0	0	0	0	2	0	4	0
Vasculopatía necrotizante	0	0	0	0	0	0	0	0	0	2
Hemorroides	0	0	0	0	0	0	0	0	1	1
Pancreatitis aguda	0	0	0	0	0	0	0	0	0	0
Otros	0	0	0	0	0	0	13	28	25	39
Total	0	0	0	0	0	1	76	85	234	195



Cirugía General 306 A

20 Diagnósticos de Egreso por Grupo de Edad y Sexo más frecuente enero – septiembre 2008

Causa	45 - 59		60 -64		65 o +		Total fem.	Total mas.	Total General
	f	m	f	m	f	m			
Colecistitis y coleditis	48	18	16	5	35	18	238	73	311
Hernia inguinal	11	31	2	7	4	28	31	121	152
Neoplasias	32	10	5	1	6	8	87	36	123
Apendicitis aguda	6	10	0	0	1	3	27	55	82
Hernia umbilical	10	9	2	2	8	3	29	27	56
Insuficiencia renal crónica	3	16	0	3	2	1	11	37	48
Otras hernias	12	5	1	0	4	0	26	12	38
Síndrome doloroso abdominal y abdomen agudo	3	9	0	2	4	1	20	16	36
Fístula anal y anorrectal	1	8	0	1	0	2	2	20	22
Catarata	1	3	1	1	6	5	8	11	19
Obstrucciones intestinales	4	3	1	0	4	0	10	7	17
Diabetes mellitus	1	4	1	2	1	3	3	13	16
Síntomas y signos generales especificados	0	8	2	2	2	1	4	11	15
Alteración de la estática pélvica	3	0	2	0	4	0	12	0	12
Obstrucción del conducto biliar	1	1	0	0	1	1	6	4	10
Ictericia	0	1	0	0	0	2	2	6	8
Quiste en desarrollo del ovario	0	0	0	0	2	0	8	0	8
Vasculopatía necrotizante	2	2	0	0	0	2	2	6	8
Hemorroides	1	2	1	1	1	0	4	4	8
Pancreatitis aguda	0	2	1	0	2	2	3	4	7
Otros	31	25	9	4	18	21	96	117	213
Total	170	167	44	31	105	101	629	580	1,209



Cirugía General 306 A

Principales Causas de Defunción enero – septiembre 2008

Causa	Femenino	Masculino	Total
Neoplasias	3	2	5
Colecistitis y colelitiasis	2	3	5
Septicemia	1	3	4
Diabetes mellitus	1	3	4
Síndrome doloroso abdominal y abdomen agudo	1	3	4
Estrechez arterial	1	2	3
Obstrucción del conducto biliar	0	2	2
Insuficiencia renal crónica	0	2	2
Estado de choque	2	0	2
Cardiopatía isquémica	0	1	2
Fibrilación y aleteo auricular	0	1	1
Trastornos respiratorios consecutivos a procedimientos	0	1	1
Úlcera gástrica, aguda con hemorragia y perforación	1	0	1
Apendicitis aguda con peritonitis generalizada	0	1	1
Hernia inguinal	0	1	1
Fístula del intestino	0	1	1
Peritonitis aguda	1	0	1
Insuficiencia hepática	0	1	1
Osteomielitis	0	1	1
Insuficiencia renal aguda	0	1	1
Otros	1	0	1
Total	14	29	43



Cirugía General 306 A

Principales Causas de Defunción por Grupo de Edad y Sexo enero – septiembre 2008

Causa	< 1		1 - 4		5 - 14		15 - 24		25 - 44	
	f	m	f	m	f	m	f	m	f	m
Neoplasias	0	0	0	0	0	0	0	0	0	1
Colecistitis y colelitiasis	0	0	0	0	0	0	0	0	0	1
Septicemia	0	0	0	0	0	0	0	0	0	2
Diabetes mellitus	0	0	0	0	0	0	0	0	0	0
Síndrome doloroso abdominal y abdomen agudo	0	0	0	0	0	0	0	1	0	0
Estrechez arterial	0	0	0	0	0	0	0	0	0	0
Obstrucción del conducto biliar	0	0	0	0	0	0	0	0	0	1
Insuficiencia renal crónica	0	0	0	0	0	0	0	0	0	1
Estado de choque	0	0	0	0	0	0	0	0	0	0
Cardiopatía isquémica	0	0	0	0	0	0	0	0	0	0
Fibrilación y aleteo auricular	0	0	0	0	0	0	0	0	0	0
Trastornos respiratorios consecutivos a procedimientos	0	0	0	0	0	0	0	0	0	1
Úlcera gástrica, aguda con hemorragia y perforación	0	0	0	0	0	0	0	0	0	0
Apendicitis aguda con peritonitis generalizada	0	0	0	0	0	0	0	0	0	1
Hernia inguinal	0	0	0	0	0	0	0	0	0	0
Fístula del intestino	0	0	0	0	0	0	0	0	0	0
Peritonitis aguda	0	0	0	0	0	0	0	0	0	0
Insuficiencia hepática	0	0	0	0	0	0	0	0	0	0
Osteomielitis	0	0	0	0	0	0	0	0	0	0
Insuficiencia renal aguda	0	0	0	0	0	0	0	0	0	1
Otros	0	0	0	0	0	0	0	0	0	0
Total	0	0	0	0	0	0	0	1	0	9



Cirugía General 306 A

Principales Causas de Defunción por Grupo de Edad y Sexo enero – septiembre 2008

Causa	45 - 59		60 -64		65 o +		Total fem.	Total mas.	Total General
	f	m	f	m	f	m			
Neoplasias	1	0	1	1	1	0	3	2	5
Colecistitis y colelitiasis	0	0	0	0	2	2	2	3	5
Septicemia	1	0	0	0	0	1	1	3	4
Diabetes mellitus	0	1	0	0	1	2	1	3	4
Síndrome doloroso abdominal y abdomen agudo	0	2	0	0	1	0	1	3	4
Estrechez arterial	0	0	0	0	1	2	1	2	3
Obstrucción del conducto biliar	0	0	0	0	0	1	0	2	2
Insuficiencia renal crónica	0	1	0	0	0	0	0	2	2
Estado de choque	1	0	0	0	1	0	2	0	2
Cardiopatía isquémica	0	0	0	1	0	0	0	1	2
Fibrilación y aleteo auricular	0	1	0	0	0	0	0	1	1
Trastornos respiratorios consecutivos a procedimientos	0	0	0	0	0	0	0	1	1
Úlcera gástrica, aguda con hemorragia y perforación	0	0	1	0	0	0	1	0	1
Apendicitis aguda con peritonitis generalizada	0	0	0	0	0	0	0	1	1
Hernia inguinal	0	1	0	0	0	0	0	1	1
Fístula del intestino	0	0	0	0	0	1	0	1	1
Peritonitis aguda	1	0	0	0	0	0	1	0	1
Insuficiencia hepática	0	1	0	0	0	0	0	1	1
Osteomielitis	0	0	0	0	0	1	0	1	1
Insuficiencia renal aguda	0	0	0	0	0	0	0	1	1
Otros	1	0	0	0	0	0	1	0	1
Total	5	7	2	2	7	10	14	29	43



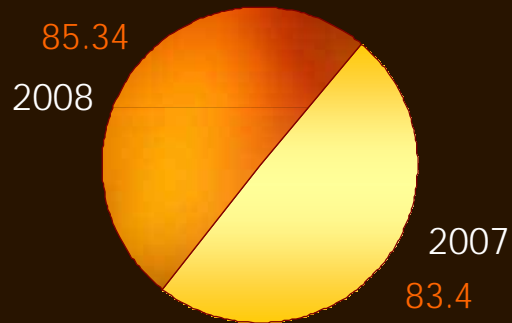
Cirugía General 306 A

Principales Cirugías y Procedimientos no Quirúrgicos enero – septiembre 2008


Causa	Femenino	Masculino	Total
Colecistectomía laparoscópica	97	24	121
Reparación de hernia inguinal	19	86	105
Colecistectomía	56	11	67
Histerectomía	35	0	35
Reparación de otra hernia	20	14	34
Herniorrafia umbilical	19	13	32
Biopsia y Exciación de tejido blando	20	12	32
Laparotomía exploradora	6	3	9
Reparación de cistocele y rectocele	7	0	7
Biopsia de piel y tejido subcutáneo	5	2	7
Reparación de hernia crural	3	1	4
Anastomosis de intestino	2	1	3
Ooforectomía y salpingooforectomía	3	0	3
Amputación de miembro inferior	1	2	3
Amputación por encima de la rodilla	2	1	3
Biopsia abierta de mama	2	1	3
Resección de cuadrante de mama	1	2	3
Tiroidectomía	1	1	2
Reparación de hernia hiatal	2	0	2
Revisión de anastomosis de intestino grueso	0	2	2
Otros	11	17	28
Total	312	193	505



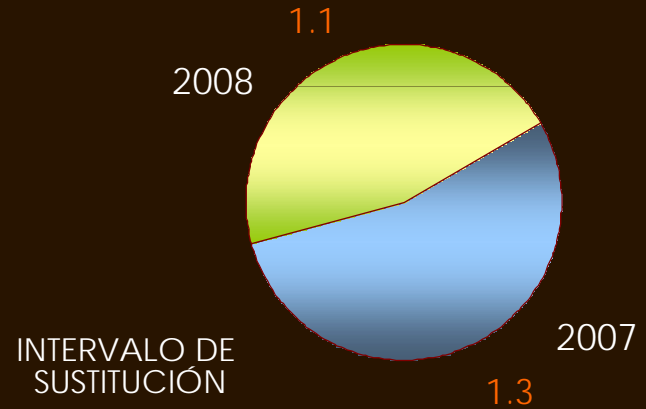

PORCENTAJE DE OCUPACIÓN



PROMEDIO DE DÍAS ESTANCIA



ÍNDICE DE ROTACIÓN



CIRUGÍA GENERAL

306 A



Cirugía General 306 A
(Recursos Humanos)

Categoría	Turno					Total
	Completo	Matutino	Vespertino	Nocturno	Sap, dom y fest	
Rama médica						
Jefe de servicios	1	1	0	0	0	2
Médico especialista "A"	0	2	0	1	0	3
Médico especialista "B"	0	1	1	0	0	2
Medico especialista "C"	0	5	0	0	0	5
Rama de enfermería						
Jefe de enfermeras "C"	0	1	0	0	0	1
Enfermera general titulada "A"	0	9	0	3	0	12
Auxiliar de enfermería "A"	0	2	3	1	0	6
Auxiliar de enfermería "B"	0	0	1	0	0	1
Enfermera especialista "C"	0	1	0	0	0	1
Rama paramédica						
Afanadora	0	5	1	0	1	7
Camillero	0	1	0	0	0	1
Rama afín administrativa						
Apoyo administrativo en salud a 6	0	1	0	0	0	1
Apoyo administrativo en salud a 4	0	1	0	0	0	1
Total	1	30	6	5	1	43



Cirugía General 306 A

Equipo de Cómputo

Descripción del equipo	Procedencia (adquisición o donación)	Año de adquisición	Procesador	Velocidad en mhz	Cantidad
C.p.u. Compaq deskpro en	Adquisición	01/01/99	Pentium iii	733	1
C.p.u. Alaska paxson 4	Adquisición	30/10/03	Athion px 2000+	1.67	1
C.p.u. Microestar D915 GLVG	Recursos ext.	23/08/05	Pentium IV	3.0	1
Total					3

Impresoras

Descripción del equipo	Modelo	Tipo	Cantidad
Impresora Kyocera	Fs 1200	Laser	1
Total			1



Cirugía General 307 A

Comparativo de Productividad enero – septiembre / 2007-2008

Actividad	2007				2008			
	Programado	Realizado	% de Avance	Calificación	Programado	Realizado	% de avance	Calificación
Consultas de primera vez	931	845	90.76	A	897	993	110.70	V
Consultas subsecuentes	1,139	790	69.36	R	807	756	93.68	A
Total	2,070	1,635	78.99	R	1,704	1,749	102.64	V
Ingresos		831				1,040		
Egresos	944	807	85.49	R	671	907	135.17	V
Intervenciones quirúrgicas	556	494	88.85	R	456	399	87.50	R
Procedimientos no quirúrgicos		7				3		
Días paciente	7,098	7,555	106.44	V	7,884	7,308	92.69	A
Días cama	8,220	8,220	100.00	V	8,220	8,250	100.36	V
Porcentaje de ocupación	86.35	91.91	106.44	V	95.91	88.58	92.36	A



Cirugía General 307 A

20 Principales Motivos de Consulta enero – septiembre 2008

Causa	Femenino	Masculino	Total	%
Colecistitis y colelitiasis	365	88	453	25.90
Neoplasias	194	43	237	13.55
Hernia inguinal	88	123	211	12.06
Trastornos tiroideos	99	9	108	6.17
Hernia umbilical	66	35	101	5.77
Cuidados posteriores a la cirugía	64	26	90	5.15
Otras hernias de pared	69	12	81	4.63
Diabetes mellitus	63	11	74	4.23
Enfermedad del reflujo gastroesofagico sin esofagitis	24	2	26	1.49
Síndrome del colon irritable sin diarrea	19	4	23	1.32
Adenomegalia	15	6	21	1.20
Diarrea y gastroenteritis de presunto origen infeccioso	15	3	18	1.03
Alteración de la estática pélvica	14	0	14	0.80
Absceso cutáneo, furúnculo y carbunco	5	6	11	0.63
Lipomatosis	4	6	10	0.57
Trastorno granulomatoso de piel y del tejido subcutaneo	6	4	10	0.57
Enfermedades especificadas del estomago y del duodeno	7	2	9	0.51
Gastritis	7	1	8	0.46
Ictericia	3	5	8	0.46
Ulcera de decúbito	3	3	6	0.34
Otros	149	81	230	13.15
Total	1,279	470	1,749	100.00

Nota: los diagnósticos que en este cuadro se presentan son de acuerdo a la afección principal
Patologías determinadas conforme al 98.51% de los diagnósticos capturados



Cirugía General 307 A

20 Diagnósticos de Egreso más frecuentes enero – septiembre 2008

Causa	Femenino	Masculino	Total
Colecistitis y colelitiasis	114	39	153
Neoplasias	75	39	114
Trastornos tiroideos	97	13	110
Hernia inguinal	17	36	53
Insuficiencia renal crónica	20	29	49
Apendicitis aguda	18	29	47
Hernia umbilical	22	14	36
Otras hernias	23	5	28
Diabetes mellitus	17	11	28
Síndrome doloroso abdominal y abdomen agudo	13	5	18
Pancreatitis aguda	7	7	14
Seudoquistes del páncreas	7	5	12
Estado de choque	2	9	11
Ictericia	8	3	11
Absceso cutáneo, furúnculo y carbunco	8	1	9
Catarata	6	3	9
Hernia femoral	5	3	8
Fístula anal y anorrectal	2	4	6
Obstrucciones intestinales	0	5	5
Hemorroides	5	0	5
Otros	104	77	181
Total	570	337	907



Cirugía General 307 A

20 Diagnósticos de Egreso por Grupo de Edad y Sexo más frecuente enero – septiembre 2008

Causa	< 1		1 - 4		5 - 14		15 - 24		25 - 44	
	f	m	f	m	f	m	f	m	f	m
Colecistitis y coleditiasis	0	0	0	0	0	0	5	0	55	16
Neoplasias	0	0	0	0	1	0	9	3	29	8
Trastornos tiroideos	0	0	0	0	0	0	10	2	31	4
Hernia inguinal	0	0	0	0	0	0	3	3	4	7
Insuficiencia renal crónica	0	0	0	1	0	0	4	7	7	7
Apendicitis aguda	0	0	0	0	0	0	4	12	11	15
Hernia umbilical	0	0	0	0	0	0	1	0	6	3
Otras hernias	0	0	0	0	0	0	2	0	3	0
Diabetes mellitus	0	0	0	0	0	0	0	0	1	4
Síndrome doloroso abdominal y abdomen agudo	0	0	0	0	0	0	4	1	4	1
Pancreatitis aguda	0	0	0	0	0	0	2	1	4	3
Seudoquistes del páncreas	0	0	0	0	0	0	0	2	6	2
Estado de choque	0	0	0	0	0	0	0	1	1	2
Ictericia	0	0	0	0	0	0	0	0	1	0
Absceso cutáneo, furúnculo y carbunco	0	0	0	0	0	0	2	0	0	1
Catarata	0	0	0	0	0	0	0	0	1	0
Hernia femoral	0	0	0	0	0	0	0	0	1	0
Fístula anal y anorrectal	0	0	0	0	0	0	0	0	1	1
Obstrucciones intestinales	0	0	0	0	0	0	0	2	0	1
Hemorroides	0	0	0	0	0	0	0	0	3	0
Otros	0	0	0	0	1	0	14	14	34	26
Total	0	0	0	1	2	0	60	48	203	101



Cirugía General 307 A

20 Diagnósticos de Egreso por Grupo de Edad y Sexo más frecuente enero – septiembre 2008

Causa	45 - 59		60 -64		65 o +		Total fem.	Total mas.	Total General
	f	m	f	m	f	m			
Colecistitis y coleditis	36	14	3	2	15	7	114	39	153
Neoplasias	25	9	5	12	6	7	75	39	114
Trastornos tiroideos	40	5	7	1	9	1	97	13	110
Hernia inguinal	4	9	1	3	5	14	17	36	53
Insuficiencia renal crónica	5	10	2	0	2	4	20	29	49
Apendicitis aguda	2	2	0	0	1	0	18	29	47
Hernia umbilical	11	6	0	2	4	3	22	14	36
Otras hernias	8	2	3	0	7	3	23	5	28
Diabetes mellitus	4	3	0	2	12	2	17	11	28
Síndrome doloroso abdominal y abdomen agudo	2	2	0	0	3	1	13	5	18
Pancreatitis aguda	1	2	0	0	0	1	7	7	14
Seudoquistes del páncreas	1	1	0	0	0	0	7	5	12
Estado de choque	0	5	0	0	1	1	2	9	11
Ictericia	1	3	2	0	4	0	8	3	11
Absceso cutáneo, furúnculo y carbunco	6	0	0	0	0	0	8	1	9
Catarata	1	0	0	0	4	3	6	3	9
Hernia femoral	2	2	0	0	2	1	5	3	8
Fístula anal y anorrectal	1	3	0	0	0	0	2	4	6
Obstrucciones intestinales	0	1	0	1	0	0	0	5	5
Hemorroides	2	0	0	0	0	0	5	0	5
Otros	21	23	11	2	23	12	104	77	181
Total	173	102	34	25	98	60	570	337	907



Cirugía General 307 A

Principales Causas de Defunción enero – septiembre 2008

Causa	Femenino	Masculino	Total
Estado de choque	2	8	10
Septicemia	1	2	3
Diabetes mellitus	3	0	3
Neoplasias	1	1	2
Peritonitis aguda	1	1	2
Síndrome doloroso abdominal y abdomen agudo	1	1	2
Acidosis	0	1	1
Insuficiencia venosa (crónica) (periférica)	0	1	1
Enfermedad toxica del hígado con cirrosis y fibrosis del hígado	0	1	1
Colecistitis y colelitiasis	0	1	1
Colangitis	0	1	1
Seudoquiste del páncreas	0	1	1
Necrobiosis lipidica	1	0	1
Vasculopatía necrotizante	1	0	1
Insuficiencias renales agudas	0	1	1
Insuficiencia renal crónica	0	1	1
Tumefacción, masa o prominencia intraabdominal y pélvica	1	0	1
Elevación de los niveles de transaminasas o deshidrogenasa láctica [dhl]	1	0	1
Traumatismo cerebral difuso	0	1	1
Total	13	22	35



Cirugía General 307 A

Principales Causas de Defunción por Grupo de E enero – septiembre 2008

Causa	< 1		1 - 4		5 - 14		15 - 24		25 - 44	
	f	m	f	m	f	m	f	m	f	m
Estado de choque	0	0	0	0	0	0	0	1	1	1
Septicemia	0	0	0	0	0	0	0	1	0	1
Diabetes mellitus	0	0	0	0	0	0	0	0	0	0
Neoplasias	0	0	0	0	0	0	0	0	1	1
Peritonitis aguda	0	0	0	0	0	0	0	0	0	0
Síndrome doloroso abdominal y abdomen agudo	0	0	0	0	0	0	0	1	0	0
Acidosis	0	0	0	0	0	0	0	0	0	1
Insuficiencia venosa (crónica) (periférica)	0	0	0	0	0	0	0	0	0	0
Enfermedad toxica del hígado con cirrosis y fibrosis del hígado	0	0	0	0	0	0	0	0	0	0
Colecistitis y coleditiasis	0	0	0	0	0	0	0	0	0	0
Colangitis	0	0	0	0	0	0	0	0	0	0
Seudoquiste del páncreas	0	0	0	0	0	0	0	0	0	1
Necrobiosis lipidica	0	0	0	0	0	0	0	0	0	0
Vasculopatía necrotizante	0	0	0	0	0	0	0	0	0	0
Insuficiencias renales agudas	0	0	0	0	0	0	0	0	0	0
Insuficiencia renal crónica	0	0	0	0	0	0	0	1	0	0
Tumefacción, masa o prominencia intraabdominal y pélvica	0	0	0	0	0	0	0	0	0	0
Elevación de los niveles de transaminasas o deshidrogenasa láctica [dhl]	0	0	0	0	0	0	0	0	0	0
Traumatismo cerebral difuso	0	0	0	0	0	0	0	1	0	0
Total	0	0	0	0	0	0	0	5	2	5



Cirugía General 307 A

Principales Causas de Defunción por Grupo de E enero – septiembre 2008

Causa	45 - 59		60 -64		65 o +		Total fem.	Total mas.	Total General
	f	m	f	m	f	m			
Estado de choque	0	5	0	0	1	1	2	8	10
Septicemia	0	0	0	0	1	0	1	2	3
Diabetes mellitus	0	0	0	0	3	0	3	0	3
Neoplasias	0	0	0	0	0	0	1	1	2
Peritonitis aguda	0	1	0	0	1	0	1	1	2
Síndrome doloroso abdominal y abdomen agudo	0	0	0	0	1	0	1	1	2
Acidosis	0	0	0	0	0	0	0	1	1
Insuficiencia venosa (crónica) (periférica)	0	0	0	0	0	1	0	1	1
Enfermedad toxica del hígado con cirrosis y fibrosis del hígado	0	1	0	0	0	0	0	1	1
Colecistitis y colelitiasis	0	0	0	0	0	1	0	1	1
Colangitis	0	0	0	0	0	1	0	1	1
Seudoquiste del páncreas	0	0	0	0	0	0	0	1	1
Necrobiosis lipidica	0	0	0	0	1	0	1	0	1
Vasculopatía necrotizante	0	0	1	0	0	0	1	0	1
Insuficiencias renales agudas	0	1	0	0	0	0	0	1	1
Insuficiencia renal crónica	0	0	0	0	0	0	0	1	1
Tumefacción, masa o prominencia intraabdominal y pélvica	0	0	0	0	1	0	1	0	1
Elevación de los niveles de transaminasas o deshidrogenasa láctica [dhl]	0	0	0	0	1	0	1	0	1
Traumatismo cerebral difuso	0	0	0	0	0	0	0	1	1
Total	0	8	1	0	10	4	13	22	35



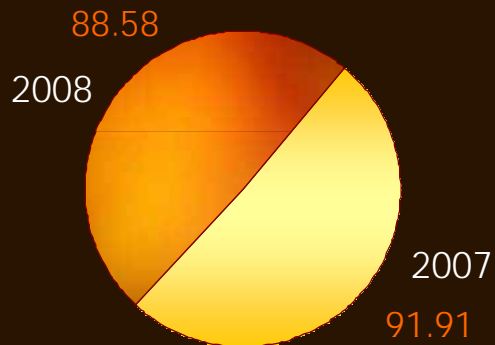
Cirugía General 307 A

20 Principales Cirugías y Procedimientos no Quirúrgicos enero – septiembre 2008

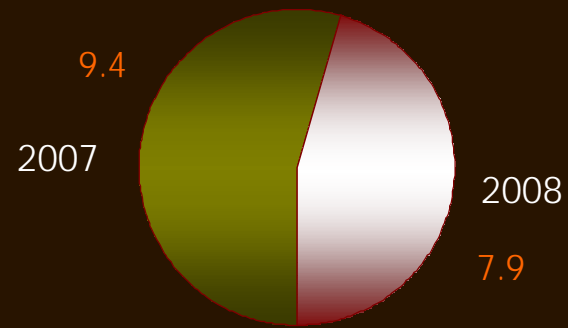
Causa	Femenino	Masculino	Total
Tiroidectomía	83	8	91
Colecistectomía laparoscopica	48	11	59
Colecistectomía	30	8	38
Reparación de hernia inguinal	12	21	33
Herniorrafia umbilical	13	5	18
Reparación de pared abdominal	18	0	18
Biopsia de piel y tejido subcutaneo	11	6	17
Disección radical de cuello	13	3	16
Laparotomía exploradora	8	5	13
Histerectomía	12	0	12
Biopsia o Excisión de tejido blando	7	4	11
Extirpación de estructura linfática	5	4	9
Desbridamiento excisional de herida, infección o quemadura	4	3	7
Sialoadenectomia	2	2	4
Amputación por encima de la rodilla	3	1	4
Reparación de hernia hiatal	2	1	3
Drenaje interno de quiste y pseudoquiste pancreático	2	1	3
Reparación de otra hernia	3	0	3
Biopsia abierta de mama	2	1	3
Extirpación local de divertículo esofágico	1	1	2
Otros	21	17	38
Total	300	102	402



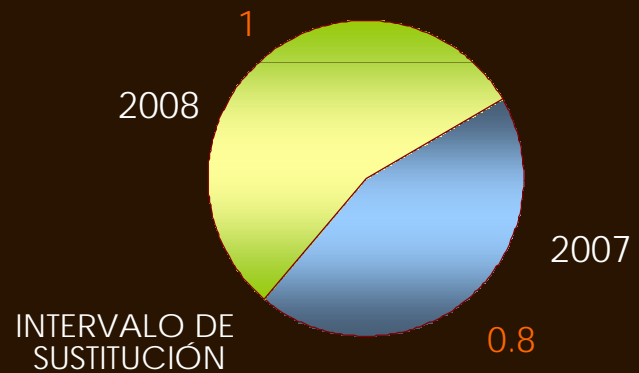

PORCENTAJE DE OCUPACIÓN



PROMEDIO DE DÍAS ESTANCIA



ÍNDICE DE ROTACIÓN



CIRUGÍA GENERAL

307 A



Cirugía General 307 A
(Recursos Humanos)

Categoría	Turno					Total
	Completo	Matutino	Vespertino	Nocturno	Sap, dom y fest	
Rama médica						
Jefe de servicios	1	0	0	0	0	1
Médico especialista "A"	0	2	1	0	0	3
Médico especialista "B"	0	2	0	0	0	2
Medico especialista "C"	0	6	0	0	0	6
Rama de enfermería						
Jefe de enfermeras "C"	0	2	0	0	0	2
Enfermera general titulada "A"	0	4	3	3	0	10
Auxiliar de enfermería "A"	0	4	2	1	0	7
Enfermera general titulada "B"	0	0	1	0	0	1
Enfermera especialista "B"	0	1	0	0	0	1
Enfermera general titulada "C"	0	0	0	1	0	1
Rama paramédica						
Camillero	0	0	0	1	1	2
Afanadora	0	4	4	0	1	9
Eventuales						
Médico general "B" eventual	0	0	1	0	0	1
Rama afin administrativa						
Apoyo administrativo en salud a 8	0	0	1	0	0	1
Apoyo administrativo en salud a 7	0	1	0	0	0	1
Apoyo administrativo en salud a 5	0	1	0	0	0	1
Apoyo administrativo en salud a 4	0	0	0	0	1	1
Apoyo administrativo en salud a 3	0	1	0	0	1	2
Apoyo administrativo en salud a 2	0	1	0	0	0	1
Total	1	29	13	6	4	53



Cirugía General 307 A

Equipo de Cómputo

Descripción del equipo	Procedencia (adquisición o donación)	Año de adquisición	Procesador	Velocidad en mhz	Cantidad
C.p.u. Lanix 486 dxz	Adquisición	01/01/99	80486	166	1
C.p.u. Hewlett packard vectra 500 series	Adquisición	01/01/99	80586/pentium	166	1
C.p.u. Alaska paxson 4	Adquisición	30/10/03	Athion px 2000+	1.67	1
C.p.u. 5000	Donación	30/11/06			1
Total					4

Impresoras

Descripción del equipo	Modelo	Tipo	Cantidad
Impresora hp	Desk jet 500	Inyección	1
Impresora hp	Láser jet 1160	Láser	1
Total			2

Reguladores y Fuentes de Potencia Ininterrumpidas


Descripción del equipo	Marca	Modelo	Tipo	Potencia v.a.	Cantidad
Unidad de potencia ininterrumpidas / regulador	Idet	1050		1000	1
Unidad de potencia ininterrumpidas / regulador	Vica	Fupir 300		200	1
Total					2



Servicio de Medicina Interna

Comparativo de Productividad enero – septiembre / 2007-2008

Actividad	2007				2008			
	Programado	Realizado	% de Avance	Calificación	Programado	Realizado	% de avance	Calificación
Consultas de primera vez	1,830	1,857	101.48	V	2,023	2,012	99.46	V
Consultas subsecuentes	3,299	3,589	108.79	V	3,447	3,451	100.12	V
Total	5,129	5,446	106.18	V	5,470	5,463	99.87	v
Ingresos		2,067				2,670		
Egresos	2,612	3,426	131.16	V	2,959	3,558	120.24	V
Intervenciones quirúrgicas	962	744	77.34	R	915	676	73.88	R
Procedimientos no quirúrgicos		1,800				1,533		
Días paciente	24,703	24,851	100.60	V	25,090	24,415	97.31	V
Días cama	26,304	26,207	99.63	R	26,304	25,974	98.75	V
Porcentaje de ocupación	93.91	94.83	100.98	V	95.38	94.00	98.55	V




Servicio de Medicina Interna

20 Principales Motivos de Consulta enero – septiembre 2008

Causa	Femenino	Masculino	Total	%
Diabetes mellitus no insulino dependiente	1,917	915	2,832	51.84
Hipertensión y cardiopatía hipertensiva	494	188	682	12.48
Dislipidemias	175	95	270	4.94
Trastornos tiroideos	166	25	191	3.50
Obesidad	70	28	98	1.79
Cirrosis hepática	56	33	89	1.63
Enfermedad hepática alcohólica	20	54	74	1.35
Insuficiencia renal crónica	37	28	65	1.19
Neoplasias	33	23	56	1.03
Trastorno metabólico	34	20	54	0.99
Insuficiencia hepática	32	19	51	0.93
Síndrome anémico	31	15	46	0.84
Enfermedad pulmonar obstructiva crónica	19	26	45	0.82
Enfermedad cerebrovascular	13	20	33	0.60
Artrosis	19	7	26	0.48
Episodio depresivo	20	2	22	0.40
Diabetes mellitus insulino dependiente	12	9	21	0.38
Insuficiencia cardíaca	12	7	19	0.35
Síndrome del colon irritable	15	3	18	0.33
Artritis reumatoide	8	3	11	0.20
Otros	463	297	760	13.91
Total	3,646	1,817	5,463	100.00


Nota: los diagnósticos que en este cuadro se presentan son de acuerdo a la afección principal
Patologías determinadas conforme al 97.51% de los diagnósticos capturados



Servicio de Medicina Interna

20 Diagnósticos de Egreso más frecuentes enero – septiembre 2008

Causa	Femenino	Masculino	Total
Insuficiencia renal crónica	884	886	1,770
Diabetes mellitus	243	176	419
Neoplasias	67	57	124
Enfermedad cerebrovascular	54	49	103
Insuficiencia hepática	32	49	81
Hipertensión y cardiopatía hipertensiva	48	27	75
Otras diálisis	35	38	73
Enfermedad hepática alcohólica	12	43	55
Estado de choque	28	20	48
Insuficiencia cardíaca	29	16	45
Síndrome anémico	35	9	44
Neumonías	24	17	41
Epilepsia y síndromes epilépticos	16	11	27
Enfermedad pulmonar obstructiva crónica	20	7	27
Septicemia	11	9	20
Trastornos del timo cardíaco	10	7	17
Cardiopatía isquémica	7	9	16
Pancreatitis aguda	3	13	16
Hemorragia gastrointestinal	3	13	16
Gastritis	10	3	13
Otros	292	236	528
Total	1,863	1,695	3,558



Servicio de Medicina Interna

20 Diagnósticos de Egreso por Grupo de Edad y Sexo más frecuente enero – septiembre 2008

Causa	< 1		1 - 4		5 - 14		15 - 24		25 - 44	
	f	m	f	m	f	m	f	m	f	m
Insuficiencia renal crónica	0	0	0	1	0	0	100	162	256	223
Diabetes mellitus	0	0	0	0	0	0	4	11	42	31
Neoplasias	0	0	0	0	0	0	10	6	14	14
Enfermedad cerebrovascular	0	0	0	0	0	0	0	3	6	3
Insuficiencia hepática	0	0	0	0	0	0	1	2	5	10
Hipertensión y cardiopatía hipertensiva	0	0	0	0	0	0	1	1	6	8
Otras diálisis	0	0	0	0	0	0	2	7	9	14
Enfermedad hepática alcohólica	0	0	0	0	0	0	0	0	0	14
Estado de choque	0	0	0	0	0	0	0	1	0	4
Insuficiencia cardiaca	0	0	0	0	0	0	1	1	5	1
Síndrome anémico	0	0	0	0	0	0	2	2	9	3
Neumonías	0	0	0	0	0	0	1	3	2	2
Epilepsia y síndromes epilépticos	0	0	0	0	0	0	4	2	6	6
Enfermedad pulmonar obstructiva crónica	0	0	0	0	0	0	0	0	3	1
Septicemia	0	0	0	0	0	0	0	0	1	0
Trastornos del tirmo cardiaco	0	0	0	0	0	0	0	0	4	3
Cardiopatía isquemica	0	0	0	0	0	0	0	0	2	1
Pancreatitis aguda	0	0	0	0	0	0	0	1	2	8
Hemorragia gastrointestinal	0	0	0	0	0	0	0	0	0	5
Gastritis	0	0	0	0	0	0	0	1	3	1
Otros	0	0	0	0	0	1	27	36	86	67
Total	0	0	0	1	0	1	153	239	461	419



Servicio de Medicina Interna

20 Diagnósticos de Egreso por Grupo de Edad y Sexo más frecuente enero – septiembre 2008


Causa	45 - 59		60 -64		65 o +		Total fem.	Total mas.	Total General
	f	m	f	m	f	m			
Insuficiencia renal crónica	227	307	119	80	182	113	884	886	1,770
Diabetes mellitus	99	72	26	22	72	40	243	176	419
Neoplasias	17	14	6	4	20	19	67	57	124
Enfermedad cerebrovascular	11	14	3	6	34	23	54	49	103
Insuficiencia hepática	10	26	5	3	11	8	32	49	81
Hipertensión y cardiopatía hipertensiva	18	8	8	3	15	7	48	27	75
Otras diálisis	6	11	10	3	8	3	35	38	73
Enfermedad hepática alcohólica	6	14	5	4	1	11	12	43	55
Estado de choque	8	9	4	0	16	6	28	20	48
Insuficiencia cardiaca	7	3	2	2	14	9	29	16	45
Síndrome anémico	10	1	3	1	11	2	35	9	44
Neumonías	3	1	1	1	17	10	24	17	41
Epilepsia y síndromes epilépticos	5	1	0	0	1	2	16	11	27
Enfermedad pulmonar obstructiva crónica	3	1	0	0	14	5	20	7	27
Septicemia	3	3	1	0	6	6	11	9	20
Trastornos del timo cardiaco	1	1	1	1	4	2	10	7	17
Cardiopatía isquemica	2	4	1	1	2	3	7	9	16
Pancreatitis aguda	0	2	0	0	1	2	3	13	16
Hemorragia gastrointestinal	2	4	0	1	1	3	3	13	16
Gastritis	1	0	2	0	4	1	10	3	13
Otros	73	60	11	22	95	50	292	236	528
Total	512	556	208	154	529	325	1,863	1,695	3,558



Servicio de Medicina Interna

Principales Causas de Defunción enero – septiembre 2008

Causa	Femenino	Masculino	Total
Insuficiencia renal crónica	56	63	119
Estado de choque	28	20	48
Neoplasias	11	12	23
Diabetes mellitus	14	7	21
Enfermedad cerebrovascular	10	8	18
Septicemia	10	7	17
Insuficiencia hepática	3	11	14
Neumonías	8	3	11
Insuficiencia cardíaca	4	5	9
Edema pulmonar	4	4	8
Hipertensión y cardiopatía hipertensiva	4	3	7
Cardiopatía isquémica	3	4	7
Acidosis	4	2	6
Embolia pulmonar	5	0	5
Meningitis	2	2	4
Enfermedad pulmonar del corazón	2	2	4
Insuficiencia respiratoria	1	3	4
Enfermedad hepática alcohólica	1	3	4
Síndrome anémico	1	2	3
Hemorragia gastrointestinal	1	2	3
Otros	30	21	51
Total	202	184	386



Servicio de Medicina Interna

Principales Causas de Defunción por Grupo de Edad y Sexo enero – septiembre 2008

Causa	< 1		1 - 4		5 - 14		15 - 24		25 - 44	
	f	m	f	m	f	m	f	m	f	m
Insuficiencia renal crónica	0	0	0	0	0	0	3	4	10	12
Estado de choque	0	0	0	0	0	0	0	1	0	4
Neoplasias	0	0	0	0	0	0	2	1	1	2
Diabetes mellitus	0	0	0	0	0	0	0	0	3	2
Enfermedad cerebrovascular	0	0	0	0	0	0	0	0	0	0
Septicemia	0	0	0	0	0	0	0	0	1	0
Insuficiencia hepática	0	0	0	0	0	0	1	1	0	1
Neumonías	0	0	0	0	0	0	0	0	0	0
Insuficiencia cardiaca	0	0	0	0	0	0	0	1	1	0
Edema pulmonar	0	0	0	0	0	0	2	1	1	1
Hipertensión y cardiopatía hipertensiva	0	0	0	0	0	0	0	0	0	0
Cardiopatía isquémica	0	0	0	0	0	0	0	0	1	0
Acidosis	0	0	0	0	0	0	1	0	1	1
Embolia pulmonar	0	0	0	0	0	0	1	0	0	0
Meningitis	0	0	0	0	0	0	0	0	0	0
Enfermedad pulmonar del corazón	0	0	0	0	0	0	0	0	0	1
Insuficiencia respiratoria	0	0	0	0	0	0	0	0	0	0
Enfermedad hepática alcohólica	0	0	0	0	0	0	0	0	0	1
Síndrome anémico	0	0	0	0	0	0	0	0	0	1
Hemorragia gastrointestinal	0	0	0	0	0	0	0	0	0	1
Otros	0	0	0	0	0	0	1	0	5	4
Total	0	0	0	0	0	0	11	9	24	31



Servicio de Medicina Interna

Principales Causas de Defunción por Grupo de Edad y Sexo enero – septiembre 2008


Causa	45 - 59		60 -64		65 o +		Total fem.	Total mas.	Total General
	f	m	f	m	f	m			
Insuficiencia renal crónica	17	22	6	6	20	19	56	63	119
Estado de choque	8	9	4	0	16	6	28	20	48
Neoplasias	4	2	2	2	2	5	11	12	23
Diabetes mellitus	2	4	0	1	9	0	14	7	21
Enfermedad cerebrovascular	2	3	2	2	6	3	10	8	18
Septicemia	3	3	1	0	5	4	10	7	17
Insuficiencia hepática	1	6	0	1	1	2	3	11	14
Neumonías	1	0	1	1	6	2	8	3	11
Insuficiencia cardiaca	1	1	1	1	1	2	4	5	9
Edema pulmonar	1	1	0	1	0	0	4	4	8
Hipertensión y cardiopatía hipertensiva	0	2	2	1	2	0	4	3	7
Cardiopatía isquémica	1	2	0	0	1	2	3	4	7
Acidosis	0	1	0	0	2	0	4	2	6
Embolia pulmonar	1	0	0	0	3	0	5	0	5
Meningitis	0	1	0	0	2	1	2	2	4
Enfermedad pulmonar del corazón	1	1	0	0	1	0	2	2	4
Insuficiencia respiratoria	0	1	0	0	1	2	1	3	4
Enfermedad hepática alcohólica	0	0	0	1	1	1	1	3	4
Síndrome anémico	0	0	0	0	1	1	1	2	3
Hemorragia gastrointestinal	1	0	0	1	0	0	1	2	3
Otros	8	4	3	5	13	8	30	21	51
Total	52	63	22	23	93	58	202	184	386



Servicio de Medicina Interna

20 Principales Cirugías y Procedimientos no Quirúrgicos enero – septiembre 2008


Causa	Femenino	Masculino	Total
Diálisis peritoneal	443	534	977
Creación de fístula cutaneoperitoneal	286	345	631
Hemodiálisis	205	180	385
Cateterismo venoso para diálisis renal	33	36	69
Cateterismo venoso, no clasificado bajo otro concepto	21	17	38
Desbridamiento no excisional de herida, infección o quemadura	18	11	29
Otra punción de vena	9	11	20
Drenaje abdominal percutaneo	3	7	10
Desbridamiento excisional de herida, infección o quemadura	5	4	9
Inserción de tubo endotraqueal	6	2	8
Toracocentesis	5	2	7
Punción de vena	3	3	6
Broncoscopia fibrooptica	0	3	3
Inserción de canula de vaso a vaso	1	2	3
Biopsia de medula ósea	1	2	3
Otra punción de arteria	0	2	2
Excision de tejido perirrenal o perivesical	1	1	2
Extirpación de ganglio linfático cervical profundo	0	1	1
Artrocentesis	0	1	1
Biopsia [percutanea] [aguja] cerrada de riñón	0	1	1
Otros	2	2	4
Total	1,042	1,167	2,209



Medicina Interna 108 A

Comparativo de Productividad enero – septiembre / 2007-2008

Actividad	2007				2008			
	Programado	Realizado	% de Avance	Calificación	Programado	Realizado	% de avance	Calificación
Consultas de primera vez	625	649	103.84	V	696	683	98.13	V
Consultas subsecuentes	929	967	104.09	V	964	1,058	109.75	V
Total	1,554	1,616	103.99	V	1,660	1,741	104.88	V
Ingresos		863				1,207		
Egresos	974	1,350	138.60	V	1,103	1,415	128.29	V
Intervenciones quirúrgicas	436	351	80.50	R	391	350	89.51	R
Procedimientos no quirúrgicos		432				572		
Días paciente	9,293	9,266	99.71	V	9,361	9,065	96.84	A
Días cama	9,864	9,767	99.02	V	9,864	9,474	96.05	A
Porcentaje de ocupación	94.21	94.87	100.70	V	94.90	95.68	100.82	V




Medicina Interna 108 A

20 Principales Motivos de Consulta enero – septiembre 2008

Causa	Femenino	Masculino	Total	%
Diabetes mellitus no insulino dependiente	640	322	962	55.26
Hipertensión y cardiopatía hipertensiva	176	67	243	13.96
Dislipidemias	41	21	62	3.56
Obesidad	25	12	37	2.13
Trastornos tiroideos	30	6	36	2.07
Enfermedad hepática alcohólica	6	22	28	1.61
Trastorno metabólico, no especificado	18	9	27	1.55
Cirrosis hepática	6	12	18	1.03
Neoplasias	7	5	12	0.69
Trastornos de la absorción intestinal de carbohidratos	9	3	12	0.69
Insuficiencia hepática	6	6	12	0.69
Insuficiencia renal crónica	6	5	11	0.63
Síndrome anémico	8	0	8	0.46
Artritis reumatoide	4	3	7	0.40
Enfermedad vascular periférica,	3	3	6	0.34
Enfermedad del reflujo gastroesofagico sin esofagitis	2	4	6	0.34
Síndrome del colon irritable sin diarrea	4	2	6	0.34
Diabetes mellitus insulino dependiente	5	0	5	0.29
Lupus eritematoso sistémico	5	0	5	0.29
Lumbago	3	2	5	0.29
Otros	134	99	233	13.38
Total	1,138	603	1,741	100.00


Nota: los diagnósticos que en este cuadro se presentan son de acuerdo a la afección principal
Patologías determinadas conforme al 96.44% de los diagnósticos capturados



Medicina Interna 108 A

20 Diagnósticos de Egreso más frecuentes enero – septiembre 2008

Causa	Femenino	Masculino	Total
Insuficiencia renal crónica	388	365	753
Diabetes mellitus	98	73	171
Neoplasias	32	27	59
Enfermedad cerebrovascular	20	16	36
Enfermedad hepática alcohólica	8	34	42
Hipertensión y cardiopatía hipertensiva	18	11	29
Insuficiencia hepática	6	13	19
Síndrome anémico	7	3	10
Epilepsia y síndromes epilépticos	7	3	10
Cataratas seniles	7	3	10
Hemorragia intracerebral en hemisferio, subcortical	5	5	10
Enfermedad pulmonar obstructiva crónica	8	2	10
Hemorragia gastrointestinal	1	8	9
Septicemia	6	3	9
Neumonías	6	2	8
Cardiopatía isquémica	2	5	7
Insuficiencia cardíaca congestiva	3	3	6
Síndrome doloroso abdominal	2	4	6
Varices esofágicas con hemorragia	2	3	5
Enfermedad pulmonar del corazón	2	2	4
Otros	109	93	202
Total	737	678	1,415



Medicina Interna 108 A

20 Diagnósticos de Egreso por Grupo de Edad y Sexo más frecuente enero – septiembre 2008


Causa	< 1		1 - 4		5 - 14		15 - 24		25 - 44	
	f	m	f	m	f	m	f	m	f	m
Insuficiencia renal crónica	0	0	0	0	0	0	39	67	109	87
Diabetes mellitus	0	0	0	0	0	0	4	4	22	13
Neoplasias	0	0	0	0	0	0	4	1	7	7
Enfermedad cerebrovascular	0	0	0	0	0	0	0	0	2	1
Enfermedad hepática alcohólica	0	0	0	0	0	0	0	0	0	11
Hipertensión y cardiopatía hipertensiva	0	0	0	0	0	0	0	0	2	3
Insuficiencia hepática	0	0	0	0	0	0	1	1	0	3
Síndrome anémico	0	0	0	0	0	0	1	1	2	1
Epilepsia y síndromes epilépticos	0	0	0	0	0	0	3	2	1	1
Cataratas seniles	0	0	0	0	0	0	0	0	0	0
Hemorragia intracerebral en hemisferio, subcortical	0	0	0	0	0	0	0	0	2	0
Enfermedad pulmonar obstructiva crónica	0	0	0	0	0	0	0	0	3	0
Hemorragia gastrointestinal	0	0	0	0	0	0	0	0	0	5
Septicemia	0	0	0	0	0	0	0	0	1	0
Neumonías	0	0	0	0	0	0	0	1	0	0
Cardiopatía isquémica	0	0	0	0	0	0	0	0	1	0
Insuficiencia cardíaca congestiva	0	0	0	0	0	0	0	1	0	0
Síndrome doloroso abdominal	0	0	0	0	0	0	0	1	0	0
Varices esofágicas con hemorragia	0	0	0	0	0	0	0	0	0	0
Enfermedad pulmonar del corazón	0	0	0	0	0	0	0	0	0	1
Otros	0	0	0	0	0	1	10	17	34	27
Total	0	0	0	0	0	1	62	96	186	160



Medicina Interna 108 A

20 Diagnósticos de Egreso por Grupo de Edad y Sexo más frecuente enero – septiembre 2008

Causa	45 - 59		60 -64		65 o +		Total fem.	Total mas.	Total General
	f	m	f	m	f	m			
Insuficiencia renal crónica	98	125	57	37	85	49	388	365	753
Diabetes mellitus	36	26	13	6	23	24	98	73	171
Neoplasias	7	8	5	2	9	9	32	27	59
Enfermedad cerebrovascular	7	6	1	3	10	6	20	16	36
Enfermedad hepática alcohólica	4	9	3	4	1	10	8	34	42
Hipertensión y cardiopatía hipertensiva	11	4	1	1	4	3	18	11	29
Insuficiencia hepática	2	5	1	2	2	2	6	13	19
Síndrome anémico	2	0	0	0	2	1	7	3	10
Epilepsia y síndromes epilépticos	3	0	0	0	0	0	7	3	10
Cataratas seniles	0	1	0	0	7	2	7	3	10
Hemorragia intracerebral en hemisferio, subcortical	0	3	0	1	3	1	5	5	10
Enfermedad pulmonar obstructiva crónica	1	0	0	0	4	2	8	2	10
Hemorragia gastrointestinal	1	1	0	1	0	1	1	8	9
Septicemia	2	2	1	0	2	1	6	3	9
Neumonías	1	0	0	0	5	1	6	2	8
Cardiopatía isquémica	1	2	0	1	0	2	2	5	7
Insuficiencia cardíaca congestiva	2	1	1	1	0	0	3	3	6
Síndrome doloroso abdominal	1	2	0	0	1	1	2	4	6
Varices esofágicas con hemorragia	1	2	0	0	1	1	2	3	5
Enfermedad pulmonar del corazón	1	1	0	0	1	0	2	2	4
Otros	26	21	8	9	31	18	109	93	202
Total	207	219	91	68	191	134	737	678	1,415



Medicina Interna 108 A

Principales Causas de Defunción enero – septiembre 2008


Causa	Femenino	Masculino	Total
Insuficiencia renal crónica	31	27	58
Neoplasias	3	6	9
Enfermedad cerebrovascular	2	6	8
Septicemia	5	2	7
Estado de choque	4	2	6
Diabetes mellitus no insulino dependiente	2	3	5
Enfermedad hepática alcohólica	1	4	5
Enfermedad pulmonar del corazón	2	2	4
Diabetes mellitus insulino dependiente	1	2	3
Hipertensión esencial y cardiopatía hipertensiva	2	1	3
Hemorragia gastrointestinal	1	2	3
Síndrome doloroso abdominal y abdomen agudo	1	2	3
Septicemia	1	1	2
Acidosis	2	0	2
Infarto agudo del miocardio	1	1	2
Insuficiencia cardíaca congestiva	1	1	2
Edema pulmonar	1	1	2
Insuficiencia hepática	1	1	2
Meningitis bacteriana	1	0	1
Síndrome hemolítica-urémico	1	0	1
Otros	16	9	25
Total	80	73	153



Medicina Interna 108 A

Principales Causas de Defunción por Grupo de Edad y Sexo enero – septiembre 2008


Causa	< 1		1 - 4		5 - 14		15 - 24		25 - 44	
	f	m	f	m	f	m	f	m	f	m
Insuficiencia renal crónica	0	0	0	0	0	0	1	3	6	4
Neoplasias	0	0	0	0	0	0	0	0	1	2
Enfermedad cerebrovascular	0	0	0	0	0	0	0	0	0	0
Septicemia	0	0	0	0	0	0	0	0	1	0
Estado de choque	0	0	0	0	0	0	0	1	0	0
Diabetes mellitus no insulino dependiente	0	0	0	0	0	0	0	0	1	1
Enfermedad hepática alcohólica	0	0	0	0	0	0	0	0	0	1
Enfermedad pulmonar del corazón	0	0	0	0	0	0	0	0	0	1
Diabetes mellitus insulino dependiente	0	0	0	0	0	0	0	0	0	1
Hipertensión esencial y cardiopatía hipertensiva	0	0	0	0	0	0	0	0	0	0
Hemorragia gastrointestinal	0	0	0	0	0	0	0	0	0	1
Síndrome doloroso abdominal y abdomen agudo	0	0	0	0	0	0	0	0	0	0
Septicemia	0	0	0	0	0	0	0	0	0	0
Acidosis	0	0	0	0	0	0	1	0	0	0
Infarto agudo del miocardio	0	0	0	0	0	0	0	0	1	0
Insuficiencia cardiaca congestiva	0	0	0	0	0	0	0	1	0	0
Edema pulmonar	0	0	0	0	0	0	0	1	0	0
Insuficiencia hepática	0	0	0	0	0	0	1	0	0	0
Meningitis bacteriana	0	0	0	0	0	0	0	0	0	0
Síndrome hemolítica-uremico	0	0	0	0	0	0	0	0	0	0
Otros	0	0	0	0	0	0	1	1	4	0
Total	0	0	0	0	0	0	4	7	14	11



Medicina Interna 108 A

Principales Causas de Defunción por Grupo de Edad y Sexo enero – septiembre 2008

Causa	45 - 59		60 -64		65 o +		Total fem.	Total mas.	Total General
	f	m	f	m	f	m			
Insuficiencia renal crónica	11	8	3	3	10	9	31	27	58
Neoplasias	0	1	2	1	0	2	3	6	9
Enfermedad cerebrovascular	0	3	1	2	1	1	2	6	8
Septicemia	2	2	1	0	1	0	5	2	7
Estado de choque	1	0	1	0	2	1	4	2	6
Diabetes mellitus no insulino dependiente	0	1	0	1	1	0	2	3	5
Enfermedad hepática alcohólica	0	1	0	1	1	1	1	4	5
Enfermedad pulmonar del corazón	1	1	0	0	1	0	2	2	4
Diabetes mellitus insulino dependiente	0	1	0	0	1	0	1	2	3
Hipertensión esencial y cardiopatía hipertensiva	0	1	1	0	1	0	2	1	3
Hemorragia gastrointestinal	1	0	0	1	0	0	1	2	3
Síndrome doloroso abdominal y abdomen agudo	0	1	0	0	1	1	1	2	3
Septicemia	0	0	0	0	1	1	1	1	2
Acidosis	0	0	0	0	1	0	2	0	2
Infarto agudo del miocardio	0	0	0	0	0	1	1	1	2
Insuficiencia cardiaca congestiva	1	0	0	0	0	0	1	1	2
Edema pulmonar	1	0	0	0	0	0	1	1	2
Insuficiencia hepática	0	1	0	0	0	0	1	1	2
Meningitis bacteriana	0	0	0	0	1	0	1	0	1
Síndrome hemolítica-uremico	0	0	0	0	1	0	1	0	1
Otros	3	1	1	3	7	4	16	9	25
Total	21	22	10	12	31	21	80	73	153



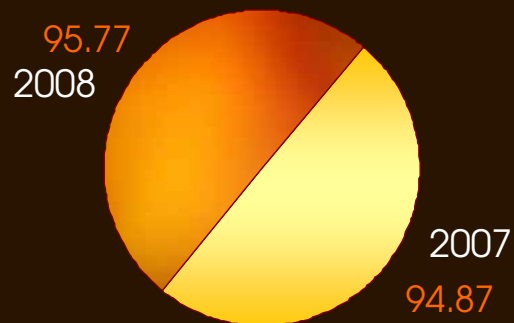
Medicina Interna 108 A

Principales Cirugías y Procedimientos no Quirúrgicos enero – septiembre 2008


Causa	Femenino	Masculino	Total
Diálisis peritoneal	186	204	390
Creación de fístula cutaneoperitoneal	162	185	347
Hemodiálisis	91	79	170
Cateterismo venoso para diálisis renal	5	6	11
Toracocentesis	0	1	1
Arteriovenostomía para diálisis renal	0	1	1
Drenaje abdominal percutaneo	0	1	1
Transfusión de concentrado de hematies	0	1	1
Total	444	478	922



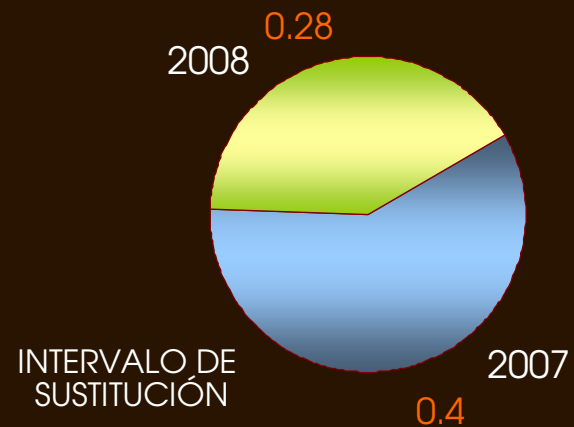
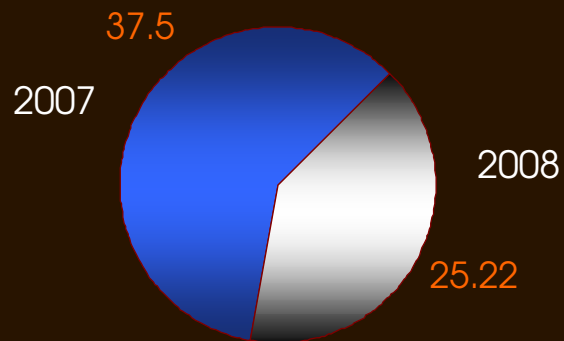
PORCENTAJE DE OCUPACIÓN



PROMEDIO DE DÍAS ESTANCIA




ÍNDICE DE ROTACIÓN



MEDICINA INTERNA


108 A



Medicina Interna 108 A

Recursos Humanos

Categoría	Turno					Total
	Completo	Matutino	Vespertino	Nocturno	Sap, dom y fest	
Rama médica						
Jefe de servicios	0	1	0	0	0	1
Médico especialista "A"	0	2	1	0	0	3
Medico especialista "C"	0	3	0	0	0	3
Rama de enfermería						
Jefe de enfermeras "C"	0	1	0	0	0	1
Enfermera especialista "A"	0	0	0	1	0	1
Enfermera general titulada "A"	0	3	1	5	0	9
Auxiliar de enfermería "A"	0	3	3	0	0	6
Enfermera general titulada "B"	0	0	1	0	0	1
Auxiliar de enfermería "B"	0	1	1	1	0	3
Enfermera general titulada "C"	0	1	1	1	0	3
Rama paramédica						
Cocinero en hospital	0	1	0	0	0	1
Auxiliar de cocina en hospital	0	0	1	0	0	1
Afanadora	0	4	2	1	2	9
Camillero	0	2	0	1	1	4
Rama afín administrativa						
Soporte administrativo "C"	1	0	0	0	0	1
Apoyo administrativo en salud a 7	0	1	0	0	0	1
Apoyo administrativo en salud a 4	0	2	1	0	0	3
Apoyo administrativo en salud a 3	0	1	0	0	0	1
Apoyo administrativo en salud a 2	0	0	0	0	1	1
Total	1	26	12	10	4	53



Medicina Interna 108 A

Equipo de Cómputo

Descripción del equipo	Procedencia (adquisición o donación)	Año de adquisición	Procesador	Velocidad en mhz	Cantidad
C.p.u. Hewlett packard vectra ve	Adquisición	17/06/99	Pentium ii	400	1
C.p.u. Compaq deskpro 4/33i	Adquisición	01/01/90	80486	33	1
C.p.u. Hp vectra ve	Adquisición	01/01/99	Pentium ii	233	1
C.p.u. Printaform 9386-33	Adquisición	01/01/90	80586/pentium	200	1
C.p.u. Alaska paxson 4	Adquisición	14/10/03	Athion px 2000+	1.67	1
Total					5

Impresoras


Descripción del equipo	Modelo	Tipo	Cantidad
Impresora hp	Laser jet 5l	Laser	1
Impresora seikosha	Sp-2400	Matriz	1
Total			2

Reguladores y Fuentes de Potencia Ininterrumpidas

Descripción del equipo	Marca	Modelo	Tipo	Potencia v.a.	Cantidad
Rregulador	Vica	Reviva ii		600	1
Unidad de potencia ininterrumpidas / regulador	Tripp lite	Omni star 750 lan		600	1
Total					2

Equipo Médico

Descripción del equipo	Modelo	Marca	Año de adquisición	Procedencia (adquisición o donación)	No. De equipos
Ventilador de precisión	Mark 7	Bird products corporation	2000	Adquisición	2
Total					2



Medicina Interna 110 A

Comparativo de Productividad enero – septiembre / 2007-2008

Actividad	2007				2008			
	Programado	Realizado	% de Avance	Calificación	Programado	Realizado	% de avance	Calificación
Consultas de primera vez	577	537	93.07	A	605	593	98.02	V
Consultas subsecuentes	1,017	1,223	120.26	V	1,089	966	88.71	R
Total	1,594	1,760	110.41	V	1,694	1,559	92.03	A
Ingresos		585				714		
Egresos	741	932	125.78	V	831	933	112.27	V
Intervenciones quirúrgicas	133	209	157.14	V	189	278	147.09	V
Procedimientos no quirúrgicos		643				374		
Días paciente	6,197	6,202	100.08	V	6,259	6,180	98.74	V
Días cama	6,576	6,576	100.00	V	6,576	6,600	100.36	V
Porcentaje de ocupación	94.24	94.31	100.07	V	95.18	93.64	98.38	V




Medicina Interna 110 A

20 Principales Motivos de Consulta enero – septiembre 2008

Causa	Femenino	Masculino	Total	%
Diabetes mellitus no insulino dependiente	580	225	805	51.64
Hipertensión y cardiopatía hipertensiva	169	39	208	13.34
Trastornos tiroideos	73	12	85	5.45
Dislipidemias	41	28	69	4.43
Cirrosis hepática	23	8	31	1.99
Obesidad	18	8	26	1.67
Síndrome anémico	12	10	22	1.41
Enfermedad hepática alcohólica	8	13	21	1.35
Insuficiencia renal crónica	14	6	20	1.28
Enfermedad pulmonar obstructiva crónica	8	8	16	1.03
Neoplasias	9	4	13	0.83
Trastorno metabólico, no especificado	8	5	13	0.83
Episodio depresivo	11	0	11	0.71
Enfermedad cerebrovascular	2	6	8	0.51
Síndrome nefrotico, anomalía glomerular mínima	6	1	7	0.45
Diabetes mellitus insulino dependiente	4	2	6	0.38
Artrosis	5	1	6	0.38
Insuficiencia cardíaca congestiva	5	0	5	0.32
Insuficiencia hepática	4	0	4	0.26
Artritis reumatoide	4	0	4	0.26
Otros	109	70	179	11.48
Total	1,113	446	1,559	100.00

Nota: los diagnósticos que en este cuadro se presentan son de acuerdo a la afección principal
Patologías determinadas conforme al 97.18% de los diagnósticos capturados



Medicina Interna 110 A

20 Diagnósticos de Egreso más frecuentes enero – septiembre 2008

Causa	Femenino	Masculino	Total
Insuficiencia renal crónica	210	238	448
Diabetes mellitus	58	35	93
Enfermedad cerebrovascular	15	14	29
Neoplasias	16	12	28
Insuficiencia hepática	11	17	28
Estado de choque	15	13	28
Hipertensión y cardiopatía hipertensiva	18	8	26
Síndrome anémico	17	3	20
Insuficiencia cardíaca congestiva	11	5	16
Neumonías	10	6	16
Otras convulsiones y las no especificadas	7	2	9
Enfermedad vascular periférica	5	2	7
Úlcera gástrica y duodenal	2	4	6
Septicemia	2	4	6
Enfermedad hepática alcohólica	2	2	4
Hemorragia gastrointestinal	1	3	4
Sida	0	3	3
Acidosis	2	1	3
Demencia vascular por infartos múltiples	2	1	3
Insuficiencia venosa (crónica) (periférica)	1	2	3
Otros	79	74	153
Total	484	449	933



Medicina Interna 110 A

20 Diagnósticos de Egreso por Grupo de Edad y Sexo más frecuente enero – septiembre 2008


Causa	< 1		1 - 4		5 - 14		15 - 24		25 - 44	
	f	m	f	m	f	m	f	m	f	m
Insuficiencia renal crónica	0	0	0	0	0	0	21	45	61	65
Diabetes mellitus	0	0	0	0	0	0	0	2	10	5
Enfermedad cerebrovascular	0	0	0	0	0	0	0	0	0	2
Neoplasias	0	0	0	0	0	0	1	2	2	4
Insuficiencia hepática	0	0	0	0	0	0	0	0	3	2
Estado de choque	0	0	0	0	0	0	0	0	0	1
Hipertensión y cardiopatía hipertensiva	0	0	0	0	0	0	1	0	2	2
Síndrome anémico	0	0	0	0	0	0	1	0	4	1
Insuficiencia cardiaca congestiva	0	0	0	0	0	0	0	0	2	0
Neumonías	0	0	0	0	0	0	0	2	0	0
Otras convulsiones y las no especificadas	0	0	0	0	0	0	0	0	6	0
Enfermedad vascular periférica	0	0	0	0	0	0	0	0	0	0
Úlcera gástrica y duodenal	0	0	0	0	0	0	0	0	0	1
Septicemia	0	0	0	0	0	0	0	0	0	0
Enfermedad hepática alcohólica	0	0	0	0	0	0	0	0	0	1
Hemorragia gastrointestinal	0	0	0	0	0	0	0	0	0	0
Sida	0	0	0	0	0	0	0	0	0	3
Acidosis	0	0	0	0	0	0	0	0	1	0
Demencia vascular por infartos múltiples	0	0	0	0	0	0	0	0	0	0
Insuficiencia venosa (crónica) (periférica)	0	0	0	0	0	0	0	0	0	0
Otros	0	0	0	0	0	0	7	13	21	19
Total	0	0	0	0	0	0	31	64	112	106



Medicina Interna 110 A

20 Diagnósticos de Egreso por Grupo de Edad y Sexo más frecuente enero – septiembre 2008

Causa	45 - 59		60 -64		65 o +		Total fem.	Total mas.	Total General
	f	m	f	m	f	m			
Insuficiencia renal crónica	52	81	29	14	47	33	210	238	448
Diabetes mellitus	20	12	5	7	23	9	58	35	93
Enfermedad cerebrovascular	1	0	0	0	14	12	15	14	29
Neoplasias	6	0	0	1	7	5	16	12	28
Insuficiencia hepática	4	10	1	1	3	4	11	17	28
Estado de choque	3	7	0	0	12	5	15	13	28
Hipertensión y cardiopatía hipertensiva	3	1	4	2	8	3	18	8	26
Síndrome anémico	5	0	2	1	5	1	17	3	20
Insuficiencia cardiaca congestiva	1	0	0	0	8	5	11	5	16
Neumonías	1	0	0	0	9	4	10	6	16
Otras convulsiones y las no especificadas	1	0	0	0	0	2	7	2	9
Enfermedad vascular periférica	1	0	0	1	4	1	5	2	7
Úlcera gástrica y duodenal	0	1	0	1	2	1	2	4	6
Septicemia	0	0	0	0	2	4	2	4	6
Enfermedad hepática alcohólica	1	1	1	0	0	0	2	2	4
Hemorragia gastrointestinal	1	2	0	0	0	1	1	3	4
Sida	0	0	0	0	0	0	0	3	3
Acidosis	0	1	0	0	1	0	2	1	3
Demencia vascular por infartos múltiples	0	0	0	0	2	1	2	1	3
Insuficiencia venosa (crónica) (periférica)	1	1	0	1	0	0	1	2	3
Otros	22	14	0	6	29	22	79	74	153
Total	123	131	42	35	176	113	484	449	933



Medicina Interna 110 A

Principales Causas de Defunción enero – septiembre 2008

Causa	Femenino	Masculino	Total
Insuficiencia renal crónica	13	16	29
Estado de choque	15	13	28
Insuficiencia hepática	2	3	5
Neumonía	4	1	5
Diabetes mellitus no insulino dependiente	5	0	5
Neoplasias	3	2	5
Septicemia	2	2	4
Enfermedad cerebrovascular	3	1	4
Acidosis	2	1	3
Enfermedad hepática alcohólica	0	2	2
Edema pulmonar	1	1	2
Varices esofágicas con hemorragia	0	2	2
Insuficiencia cardíaca	1	1	2
Cardiopatía isquémica	1	1	2
Hipertensión esencial y cardiopatía hipertensiva	1	1	2
Coma, no especificado	1	0	1
Insuficiencia respiratoria aguda	0	1	1
Paro respiratorio	1	0	1
Síndrome hepatorenal	1	0	1
Síndrome del choque tóxico	0	1	1
Otros	7	7	14
Total	63	56	119



Medicina Interna 110 A

Principales Causas de Defunción por Grupo de Edad y Sexo enero – septiembre 2008


Causa	< 1		1 - 4		5 - 14		15 - 24		25 - 44	
	f	m	f	m	f	m	f	m	f	m
Insuficiencia renal crónica	0	0	0	0	0	0	1	0	2	3
Estado de choque	0	0	0	0	0	0	0	0	0	1
Insuficiencia hepática	0	0	0	0	0	0	0	0	0	0
Neumonía	0	0	0	0	0	0	0	0	0	0
Diabetes mellitus no insulino dependiente	0	0	0	0	0	0	0	0	0	0
Neoplasias	0	0	0	0	0	0	0	1	0	0
Septicemia	0	0	0	0	0	0	0	0	0	0
Enfermedad cerebrovascular	0	0	0	0	0	0	0	0	0	0
Acidosis	0	0	0	0	0	0	0	0	1	0
Enfermedad hepática alcohólica	0	0	0	0	0	0	0	0	0	0
Edema pulmonar	0	0	0	0	0	0	1	0	0	0
Varices esofágicas con hemorragia	0	0	0	0	0	0	0	0	0	0
Insuficiencia cardiaca	0	0	0	0	0	0	0	0	0	0
Cardiopatía isquémica	0	0	0	0	0	0	0	0	0	0
Hipertensión esencial y cardiopatía hipertensiva	0	0	0	0	0	0	0	0	0	0
Coma, no especificado	0	0	0	0	0	0	0	0	0	0
Insuficiencia respiratoria aguda	0	0	0	0	0	0	0	0	0	0
Paro respiratorio	0	0	0	0	0	0	0	0	1	0
Síndrome hepatorenal	0	0	0	0	0	0	0	0	0	0
Síndrome del choque tóxico	0	0	0	0	0	0	0	0	0	0
Otros	0	0	0	0	0	0	0	0	1	3
TOTAL	0	0	0	0	0	0	2	1	5	7



Medicina Interna 110 A

Principales Causas de Defunción por Grupo de Edad y Sexo enero – septiembre 2008

Causa	45 - 59		60 -64		65 o +		Total fem.	Total mas.	Total General
	f	m	f	m	f	m			
Insuficiencia renal crónica	2	5	3	0	5	8	13	16	29
Estado de choque	3	7	0	0	12	5	15	13	28
Insuficiencia hepática	1	2	0	1	1	0	2	3	5
Neumonía	1	0	0	0	3	1	4	1	5
Diabetes mellitus no insulino dependiente	1	0	0	0	4	0	5	0	5
Neoplasias	1	0	0	0	2	1	3	2	5
Septicemia	0	0	0	0	2	2	2	2	4
Enfermedad cerebrovascular	1	0	0	0	2	1	3	1	4
Acidosis	0	1	0	0	1	0	2	1	3
Enfermedad hepática alcohólica	0	1	0	0	0	1	0	2	2
Edema pulmonar	0	0	0	1	0	0	1	1	2
Varices esofágicas con hemorragia	0	0	0	1	0	1	0	2	2
Insuficiencia cardiaca	0	0	0	0	1	1	1	1	2
Cardiopatía isquémica	1	0	0	0	0	1	1	1	2
Hipertensión esencial y cardiopatía hipertensiva	0	0	0	1	1	0	1	1	2
Coma, no especificado	1	0	0	0	0	0	1	0	1
Insuficiencia respiratoria aguda	0	1	0	0	0	0	0	1	1
Paro respiratorio	0	0	0	0	0	0	1	0	1
Síndrome hepatorenal	0	0	0	0	1	0	1	0	1
Síndrome del choque tóxico	0	1	0	0	0	0	0	1	1
Otros	3	1	0	0	3	3	7	7	14
TOTAL	15	19	3	4	38	25	63	56	119



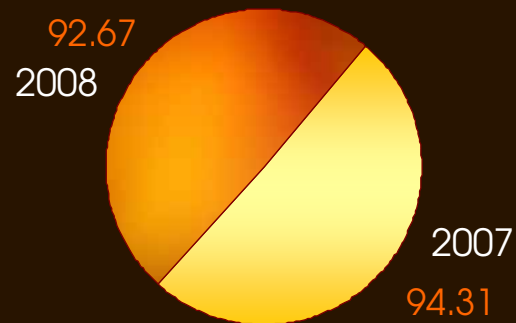
Medicina Interna 110 A

Principales Cirugías y Procedimientos no Quirúrgicos enero – septiembre 2008


Causa	Femenino	Masculino	Total
Creación de fístula cutaneoperitoneal	122	157	279
Diálisis peritoneal	100	150	250
Hemodiálisis	61	45	106
Cateterismo venoso para diálisis renal	5	4	9
Punción de vena	3	3	6
Otros procedimientos diagnósticos sobre la medula espinal y estructuras del cond	1	0	1
Drenaje abdominal percutaneo	0	1	1
Total	292	360	652



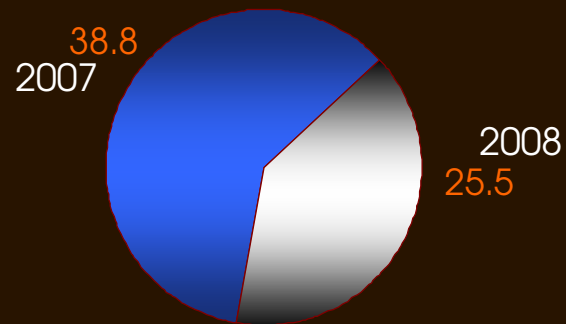
PORCENTAJE
DE OCUPACIÓN



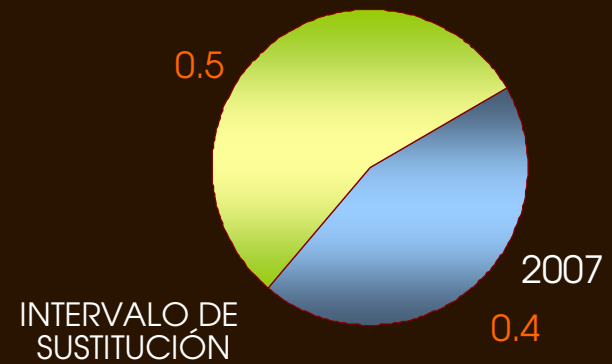
PROMEDIO DE DÍAS
ESTANCIA



ÍNDICE DE ROTACIÓN




2008



INTERVALO DE
SUSTITUCIÓN

MEDICINA INTERNA


110 A



Medicina Interna 110 A

Recursos Humanos

Categoría	Turno				Total
	Matutino	Vespertino	Nocturno	Sap, dom y fest	
Rama médica					
Médico especialista "A"	2	1	0	0	3
Médico especialista "B"	4	0	0	0	4
Medico especialista "C"	1	0	0	0	1
Rama de enfermería					
Jefe de enfermeras "C"	1	0	0	0	1
Enfermera jefe de servicio	1	0	0	0	1
Enfermera general titulada "A"	1	2	1	1	5
Auxiliar de enfermería "A"	3	5	6	0	14
Enfermera general titulada "B"	1	0	1	0	2
Auxiliar de enfermería "B"	1	0	0	0	1
Enfermera general titulada "C"	0	0	1	0	1
Rama paramédica					
Cocinero en hospital	0	0	0	1	1
Afanadora	4	2	0	3	9
Camillero	0	0	0	1	1
Operador de calderas en hospital	1	0	0	0	1
Rama afín administrativa					
Apoyo administrativo en salud a 6	1	0	0	0	1
Apoyo administrativo en salud a 4	0	1	0	0	1
Total	21	11	9	6	47



Medicina Interna 110 A

Equipo de Cómputo


Descripción del equipo	Procedencia (adquisición o donación)	Año de adquisición	Procesador	Velocidad en mhz	Cantidad
C.p.u. Lufac pentium mmx	Adquisición	02/02/99	Pentium mmx	166	1
C.p.u. Dell 433/l	Adquisición	02/02/99	80486	33	1
C.p.u. Hacer veriton vt 5500	Adquisición	30/11/02	Pentium iv	1.8	1
C.p.u. Alaska paxson 4	Adquisición	14/10/03	Athion px 2000+	1.67	1
Total					4

Impresoras

Descripción del equipo	Modelo	Tipo	Cantidad
Impresora hp	Desk jet 520	Inyección	1
Total			1

Reguladores y Fuentes de Potencia Ininterrumpidas


Descripción del equipo	Marca	Modelo	Tipo	Potencia v.a.	Cantidad
Unidad de potencia ininterrumpidas / regulador	Tripp lite	60610 s/s		600	1
Unidad de potencia ininterrumpidas / regulador	Best power	Fortress		750	1
Unidad de potencia ininterrumpidas / regulador	Tripp lite	Omnismart 700	No-break	700	1
Total					3



Medicina Interna 308 A

Comparativo de Productividad enero – septiembre / 2007-2008

Actividad	2007				2008			
	Programado	Realizado	% de Avance	Calificación	Programado	Realizado	% de avance	Calificación
Consultas de primera vez	628	671	106.85	V	722	736	101.94	V
Consultas subsecuentes	1,353	1,399	103.40	V	1,394	1,427	102.37	V
Total	1,981	2,070	104.49	V	2,116	2,163	102.22	V
Ingresos		619				749		
Egresos	897	1,144	127.54	V	1,025	1,210	118.05	V
Intervenciones quirúrgicas	393	184	46.82	R	335	48	14.33	R
Procedimientos no quirúrgicos		725				587		
Días paciente	9,213	9,383	101.85	V	9,470	9,170	96.83	A
Días cama	9,864	9,864	100.00	V	9,864	9,900	100.36	V
Porcentaje de ocupación	94.41	95.12	100.75	V	96.01	92.63	96.48	A



Medicina Interna 308 A

20 Principales Motivos de Consulta enero – septiembre 2008

Causa	Femenino	Masculino	Total	%
Diabetes mellitus no insulino dependiente	697	368	1,065	49.24
Hipertensión y cardiopatía hipertensiva	149	82	231	10.68
Dislipidemias	93	46	139	6.43
Trastornos tiroideos	63	7	70	3.24
Cirrosis hepática	27	13	40	1.85
Obesidad	27	8	35	1.62
Insuficiencia hepática	22	13	35	1.62
Insuficiencia renal crónica	17	17	34	1.57
Neoplasias	17	14	31	1.43
Enfermedad pulmonar obstructiva crónica	11	18	29	1.34
Enfermedad cerebrovascular	11	14	25	1.16
Enfermedad hepática alcohólica	6	19	25	1.16
Artrosis	14	6	20	0.92
Síndrome anémico	11	5	16	0.74
Trastorno metabólico	8	6	14	0.65
Insuficiencia cardíaca	7	7	14	0.65
Síndrome del colon irritable	11	1	12	0.55
Episodio depresivo	9	2	11	0.51
Diabetes mellitus insulino dependiente	3	7	10	0.46
Enfermedad pulmonar del corazón	10	0	10	0.46
Otros	182	115	297	13.73
Total	1,395	768	2,163	100.00

Nota: los diagnósticos que en este cuadro se presentan son de acuerdo a la afección principal
Patologías determinadas conforme al 98.61% de los diagnósticos capturados



Medicina Interna 308 A

20 Diagnósticos de Egreso más frecuentes enero – septiembre 2008


Causa	Femenino	Masculino	Total
Insuficiencia renal crónica	286	283	569
Diabetes mellitus	86	68	154
Otras diálisis	35	38	73
Neoplasias	19	18	37
Insuficiencia hepática	15	19	34
Enfermedad cerebrovascular	12	11	23
Hipertensión y cardiopatía hipertensiva	12	8	20
Insuficiencia cardíaca	12	7	19
Neumonías	11	8	19
Estado de choque	9	5	14
Enfermedad pulmonar obstructiva crónica	10	3	13
Síndrome anémico	9	3	12
Epilepsia y síndromes epilépticos	7	5	12
Trastornos del ritmo cardíaco	5	2	7
Infección de vías urinarias	4	3	7
Gastritis	5	1	6
Pancreatitis aguda	2	4	6
Artritis reumatoide con compromiso de otros órganos o sistemas	4	2	6
Lupus eritematoso sistémico	5	1	6
Sida	0	5	5
Otros	94	74	168
Total	642	568	1,210



Medicina Interna 308 A

20 Diagnósticos de Egreso por Grupo de Edad y Sexo más frecuente enero – septiembre 2008


Causa	< 1		1 - 4		5 - 14		15 - 24		25 - 44	
	f	m	f	m	f	m	f	m	f	m
Insuficiencia renal crónica	0	0	0	1	0	0	40	50	86	71
Diabetes mellitus	0	0	0	0	0	0	0	5	10	13
Otras diálisis	0	0	0	0	0	0	2	7	9	14
Neoplasias	0	0	0	0	0	0	5	3	5	3
Insuficiencia hepática	0	0	0	0	0	0	0	1	2	5
Enfermedad cerebrovascular	0	0	0	0	0	0	0	2	1	0
Hipertensión y cardiopatía hipertensiva	0	0	0	0	0	0	0	1	2	3
Insuficiencia cardíaca	0	0	0	0	0	0	1	0	3	1
Neumonías	0	0	0	0	0	0	1	0	2	2
Estado de choque	0	0	0	0	0	0	0	0	0	3
Enfermedad pulmonar obstructiva crónica	0	0	0	0	0	0	1	0	1	1
Síndrome anémico	0	0	0	0	0	0	0	1	2	1
Epilepsia y síndromes epilépticos	0	0	0	0	0	0	1	0	4	3
Trastornos del ritmo cardíaco	0	0	0	0	0	0	0	0	1	1
Infección de vías urinarias	0	0	0	0	0	0	1	0	1	2
Gastritis	0	0	0	0	0	0	0	0	2	0
Pancreatitis aguda	0	0	0	0	0	0	0	0	1	3
Artritis reumatoide con compromiso de otros órganos o sistemas	0	0	0	0	0	0	0	0	2	1
Lupus eritematoso sistémico	0	0	0	0	0	0	1	0	4	1
Sida	0	0	0	0	0	0	0	2	0	2
Otros	0	0	0	0	0	0	7	7	25	23
Total	0	0	0	1	0	0	60	79	163	153



Medicina Interna 308 A

20 Diagnósticos de Egreso por Grupo de Edad y Sexo más frecuente enero – septiembre 2008

Causa	45 - 59		60 -64		65 o +		Total fem.	Total mas.	Total General
	f	m	f	m	f	m			
Insuficiencia renal crónica	77	101	33	29	50	31	286	283	569
Diabetes mellitus	42	34	8	9	26	7	86	68	154
Otras diálisis	6	11	10	3	8	3	35	38	73
Neoplasias	4	6	1	1	4	5	19	18	37
Insuficiencia hepática	4	11	3	0	6	2	15	19	34
Enfermedad cerebrovascular	3	5	1	1	7	3	12	11	23
Hipertensión y cardiopatía hipertensiva	4	3	3	0	3	1	12	8	20
Insuficiencia cardiaca	2	2	1	1	5	3	12	7	19
Neumonías	1	1	1	1	6	4	11	8	19
Estado de choque	4	2	3	0	2	0	9	5	14
Enfermedad pulmonar obstructiva crónica	1	0	0	0	7	2	10	3	13
Síndrome anémico	2	1	1	0	4	0	9	3	12
Epilepsia y síndromes epilépticos	1	0	0	0	1	2	7	5	12
Trastornos del ritmo cardiaco	0	1	1	0	3	0	5	2	7
Infección de vías urinarias	0	0	0	1	2	0	4	3	7
Gastritis	1	0	1	0	1	1	5	1	6
Pancreatitis aguda	0	1	0	0	1	0	2	4	6
Artritis reumatoide con compromiso de otros órganos o sistemas	2	1	0	0	0	0	4	2	6
Lupus eritematoso sistémico	0	0	0	0	0	0	5	1	6
Sida	0	0	0	1	0	0	0	5	5
Otros	28	26	8	4	26	14	94	74	168
Total	182	206	75	51	162	78	642	568	1,210



Medicina Interna 308 A

Principales Causas de Defunción enero – septiembre 2008


Causa	Femenino	Masculino	Total
Insuficiencia renal crónica	12	20	32
Estado de choque	9	5	14
Neoplasias	4	4	8
Diabetes mellitus no insulino dependiente	6	2	8
Enfermedad cerebrovascular	5	1	6
Insuficiencia cardíaca	2	3	5
Neumonía	3	2	5
Septicemia	2	2	4
Embolia pulmonar	4	0	4
Cardiopatía isquémica	1	2	3
Edema pulmonar	1	2	3
Sida	0	2	2
Hipertensión esencial y cardiopatía hipertensiva	1	1	2
Insuficiencia hepática crónica	0	2	2
Síndrome del choque tóxico	1	0	1
Insuficiencia respiratoria aguda	0	1	1
Coagulación intravascular diseminada [síndrome de desfibrinación]	0	1	1
Acidosis	0	1	1
Hipertensión portal	0	1	1
Síndrome hepatorenal	1	0	1
Otros	7	3	10
Total	59	55	114



Medicina Interna 308 A

Principales Causas de Defunción por Grupo de Edad y Sexo enero – septiembre 2008


Causa	< 1		1 - 4		5 - 14		15 - 24		25 - 44	
	f	m	f	m	f	m	f	m	f	m
Insuficiencia renal crónica	0	0	0	0	0	0	1	1	2	5
Estado de choque	0	0	0	0	0	0	0	0	0	3
Neoplasias	0	0	0	0	0	0	2	0	0	0
Diabetes mellitus no insulino dependiente	0	0	0	0	0	0	0	0	2	0
Enfermedad cerebrovascular	0	0	0	0	0	0	0	0	0	0
Insuficiencia cardiaca	0	0	0	0	0	0	0	0	1	0
Neumonía	0	0	0	0	0	0	0	0	0	0
Septicemia	0	0	0	0	0	0	0	0	0	0
Embolia pulmonar	0	0	0	0	0	0	1	0	0	0
Cardiopatía isquémica	0	0	0	0	0	0	0	0	0	0
Edema pulmonar	0	0	0	0	0	0	1	0	0	1
Sida	0	0	0	0	0	0	0	0	0	1
Hipertensión esencial y cardiopatía hipertensiva	0	0	0	0	0	0	0	0	0	0
Insuficiencia hepática crónica	0	0	0	0	0	0	0	0	0	1
Síndrome del choque tóxico	0	0	0	0	0	0	0	0	0	0
Insuficiencia respiratoria aguda	0	0	0	0	0	0	0	0	0	0
Coagulación intravascular diseminada [síndrome de desfibrinación]	0	0	0	0	0	0	0	0	0	0
Acidosis	0	0	0	0	0	0	0	0	0	1
Hipertensión portal	0	0	0	0	0	0	0	0	0	0
Síndrome hepatorenal	0	0	0	0	0	0	0	0	0	0
Otros	0	0	0	0	0	0	0	0	0	1
Total	0	0	0	0	0	0	5	1	5	13



Medicina Interna 308 A

Principales Causas de Defunción por Grupo de Edad y Sexo enero – septiembre 2008

Causa	45 - 59		60 -64		65 o +		Total fem.	Total mas.	Total General
	f	m	f	m	f	m			
Insuficiencia renal crónica	4	9	0	3	5	2	12	20	32
Estado de choque	4	2	3	0	2	0	9	5	14
Neoplasias	2	1	0	1	0	2	4	4	8
Diabetes mellitus no insulino dependiente	1	2	0	0	3	0	6	2	8
Enfermedad cerebrovascular	1	0	1	0	3	1	5	1	6
Insuficiencia cardiaca	0	1	1	1	0	1	2	3	5
Neumonía	0	0	1	1	2	1	3	2	5
Septicemia	1	1	0	0	1	1	2	2	4
Embolia pulmonar	1	0	0	0	2	0	4	0	4
Cardiopatía isquémica	0	2	0	0	1	0	1	2	3
Edema pulmonar	0	1	0	0	0	0	1	2	3
Sida	0	0	0	1	0	0	0	2	2
Hipertensión esencial y cardiopatía hipertensiva	0	1	1	0	0	0	1	1	2
Insuficiencia hepática crónica	0	1	0	0	0	0	0	2	2
Síndrome del choque tóxico	0	0	0	0	1	0	1	0	1
Insuficiencia respiratoria aguda	0	0	0	0	0	1	0	1	1
Coagulación intravascular diseminada [síndrome de desfibrinación]	0	0	0	0	0	1	0	1	1
Acidosis	0	0	0	0	0	0	0	1	1
Hipertensión portal	0	1	0	0	0	0	0	1	1
Síndrome hepatorenal	0	0	0	0	1	0	1	0	1
Otros	2	0	2	0	3	2	7	3	10
Total	16	22	9	7	24	12	59	55	114



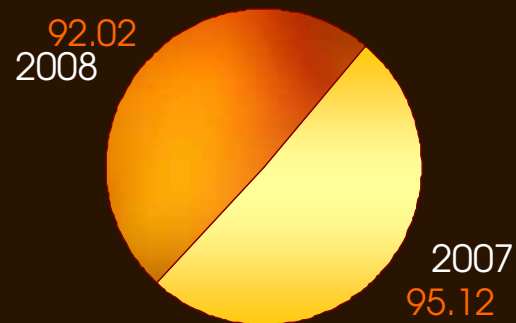
Medicina Interna 308 A

Principales Cirugías y procedimientos no Quirúrgicos enero – septiembre 2008


Causa	Femenino	Masculino	Total
Diálisis peritoneal	157	180	337
Hemodiálisis	53	56	109
Cateterismo venoso para diálisis renal	23	26	49
Cateterismo venoso, no clasificado bajo otro concepto	21	17	38
Desbridamiento no excisional de herida, infección o quemadura	18	11	29
Otra punción de vena	9	11	20
Desbridamiento excisional de herida, infección o quemadura	5	4	9
Drenaje abdominal percutaneo	3	5	8
Inserción de tubo endotraqueal	6	2	8
Toracocentesis	5	1	6
Creación de fístula cutaneoperitoneal	2	3	5
Broncoscopia fibrooptica	0	3	3
Inserción de canula de vaso a vaso	1	2	3
Biopsia de medula ósea	1	2	3
Otra punción de arteria	0	2	2
Excision de tejido perirrenal o perivesical	1	1	2
Otras operaciones sobre vasos	1	0	1
Extirpación de ganglio linfático cervical profundo	0	1	1
Biopsia [percutanea] [aguja] cerrada de riñón	0	1	1
Artrocentesis	0	1	1
Total	306	329	635



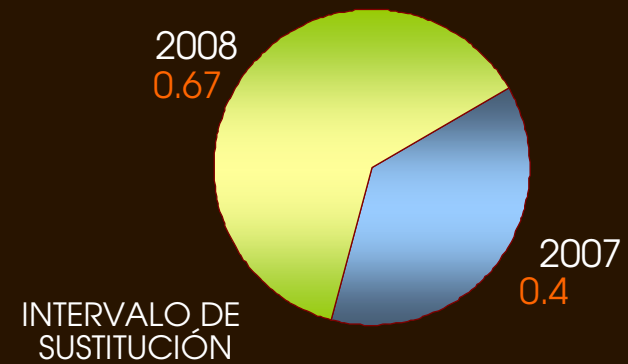
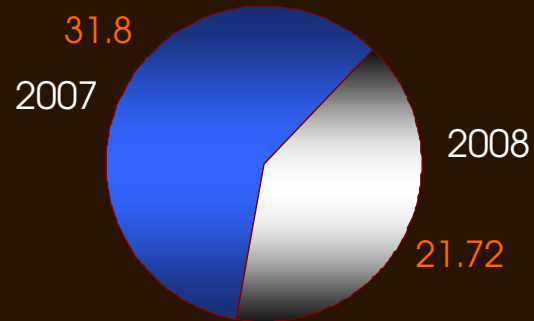
PORCENTAJE
DE OCUPACIÓN



PROMEDIO DE DÍAS
ESTANCIA




ÍNDICE DE ROTACIÓN



MEDICINA INTERNA


308 A



Medicina Interna 308 A

Recursos Humanos

Categoría	Turno				Total
	Matutino	Vespertino	Nocturno	Sap, dom y fest	
Rama médica					
Jefe de servicio	3	0	0	0	3
Médico especialista "A"	4	0	0	0	4
Medico especialista "C"	4	0	0	0	4
Rama de enfermería					
Jefe de enfermeras "C"	1	0	0	0	1
Enfermera general titulada "A"	5	4	1	0	10
Auxiliar de enfermería "A"	7	2	3	0	12
Enfermera general titulada "B"	0	0	1	0	1
Enfermera general titulada "C"	2	0	0	0	2
Rama paramédica					
Afanadora	5	2	2	3	12
Camillero	1	1	1	0	3
Rama afín administrativa					
Apoyo administrativo en salud a 7	1	0	0	0	1
Apoyo administrativo en salud a 6	1	0	0	0	1
Apoyo administrativo en salud a 4	3	0	0	0	3
Apoyo administrativo en salud a 3	1	1	0	1	3
Total	38	10	8	4	60



Medicina Interna 308 A

Equipo de Cómputo

Descripción del equipo	Procedencia (adquisición o donación)	Año de adquisición	Procesador	Velocidad en mhz	Cantidad
C.p.u. acer acermate 433 s	Adquisición	01/01/99	80486	33	1
C.p.u. Hp vectra xa	Adquisición	01/01/99	80586/pentium	66	1
C.p.u. Hewlett packard vectra 500 series	Adquisición	01/01/90	80586/pentium	166	1
C.p.u. Alaska paxson 4	Adquisición	30/10/03	Athion px 2000+	1.67	1
Laptop acer	Recursos ext.	30/06/04	Pentium 4	2.6 ghz.	1
Total					5

Impresoras

Descripción del equipo	Modelo	Tipo	Cantidad
Impresora hp	Desk jet 670 c	Inyección	1
Impresora kyocera	Fs-1200	Laser	1
Impresora star	Nx 1001	Matriz	1
Total			3




Dirección de Enseñanza 201

Alumnos de Pregrado de Medicina, por grado y escuela enero – septiembre 2008

Escuela	Pregrado									
	3° año		4° año		5° año		6° año		Total	
	G.	A.	G.	A.	G.	A.	G.	A.	G.	A.
Facultad de medicina, UNAM	6	285	7	165	1	62	0	0	14	512
Facultad de estudios superiores Zaragoza de la UNAM	0	0	0	0	1	6	0	0	1	6
Facultad de estudios superiores Iztacala de la UNAM	0	0	0	0	1	6	0	0	1	6
Escuela superior de Medicina del Instituto Politécnico Nacional	3	100	4	117	4	167	1	41	12	425
Escuela de Medicina de la Universidad de la Salle	1	29	0	0	1	5	0	0	2	34
Escuela de Medicina de la Universidad Anahuac	2	118	1	57	0	0	0	0	3	175
Escuela de Medicina de la Universidad Panamericana	0	0	1	42	0	0	0	0	1	42
Facultad de Medicina de la Universidad Autónoma del Estado de México	0	0	0	0	1	5	0	0	1	5
Facultad de Medicina de la Benemérita Universidad Autónoma de Puebla	0	0	0	0	1	2	0	0	1	2
Total	12	532	13	381	10	253	1	41	36	1,207

Alumnos de Postgrado de Medicina, por grado y escuela

Descripción	Número
Especialidades	37
Residentes del programa sede subsede	37
Residentes extranjeros	30
Residentes nacionales	534
Total de residentes	601
Residentes que terminaron con diploma	140
Becas otorgadas	23
Bajas en el periodo	13



Dirección de Enseñanza 201

Residentes de otros Hospitales que rotaron por el Hospital General de México

Nacionales	Extranjeros
148	3

Cursos de Posgrado por Médicos Especialistas

Cursos	Alumnos
Algología	7
Dermato-oncología y cirugía dermatológica	4
Endoscopía gastrointestinal diagnóstica	4
Endoscopía torácica	2
Bases de diagnóstico y de la terapéutica del cáncer ginecológico	0
Terapéutica del cáncer y de las lesiones benignas de la mama	3
Endoscopía diagnóstica y terapéutica	0
Estrabismo	1
Terapéutica del cáncer ginecológico	3
Citopatología	1
Total	25

Cursos para Técnicos

Cursos	Alumnos
Cito tecnología cérvico vaginal	4
Técnico en histopatología	8
Técnico en museografía	0
Total de alumnos	12



Dirección de Enseñanza 201

Cursos para Médicos y Técnicos Radiólogos


Cursos	Alumnos
Teórico – práctico de Ultrasonido Dopler	0
Entrenamiento en neurocirugía funcional y estereotaxia	0
Imagenología mamaria	8
Ultrasonido de próstata	0
Total de alumnos	8



Dirección de Enseñanza 201

Diplomados Impartidos en la Institución enero - septiembre

Diplomados	Alumnos
Adiestramiento colposcópico en lesiones de tracto genital	0
Imagenología mamaria e intervencionismo	5
Citotecnología cérvico vaginal	0
Clínica de displasias	11
Radióloga vascular intervencionista	0
Electrofisiología clínica	0
Enfermedades del colon y recto	0
Ginecología oncológica	0
Endoscopia torácica	0
Tumores de cabeza y cuello	0
Módulo de columna	2
Ultrasonido avanzado para posgrado	0
Retina	0
Microcirugía reconstructiva experimental	3
Módulo de rodilla y artroscopia	1
Cirugía segmento anterior facoemulsión	0
Electrofisiología intervencionista	4
Clínica integral	0
Cirugía laparoscópica	0
Laparoscopia de alta especialidad	0
Ortopedia pediátrica	0
Tomografía computada de cuerpo extraño	0
Preparación clínica hacia la competencia clínica integral	0
Total de alumnos	26



Dirección de Enseñanza 201

Capacitación para el Desarrollo y Desempeño enero – septiembre 2008

Descripción	Número
Trabajadores	1,502
Profesores	490
Horas impartidas	1,797

Educación Continua

Descripción	Número
Cursos impartidos	53
Alumnos	4,918
Profesores	748 (Internos y externos)
Horas	

Alumnos de enfermería y Cursos Impartidos

Descripción	Número
Cursos	5
Duración	1 año
Alumnos que iniciaron	104
Bajas	6
Egresaron (que continúan)	98
Profesores (teoría)	10
Tipo	Escolarizado
Profesores práctica	7

(Apoyo para la Enseñanza) - Usuarios de la bibliotecahemeroteca (consultas)

Internos	Externos	Libros	Publicaciones	Videos	Med-line	Red inter	Fotocopias
15,355	9,648	12,120	4,076	10	180	Biblioteca virtual	208,002

* 6 de teoría y 7 de práctica



Dirección de Enseñanza 201 (Apoyo para la Enseñanza enero – septiembre 2008)

Recursos Humanos


Categoría	Turno					Total
	Completo	Matutino	Vespertino	Nocturno	Sap, dom y fest	
Mandos medios y superiores						
Director de área	1	0	0	0	0	1
Rama médica						
Subdirector médico "F" en hospital	0	2	0	0	0	2
Médico especialista "A"	0	0	1	0	0	1
Médico especialista "C"	0	1	0	0	0	1
Jefe de servicios	1	0	0	0	0	1
Rama de enfermería						
Enfermera jefe de servicio	0	1	0	0	0	1
Rama paramédica						
Técnico radiólogo o en radioterapia	0	1	0	0	0	1
Afanadora	0	6	0	4	1	11
Camillero	0	1	0	0	0	1
Operador de calderas en hospital	0	1	0	0	0	1
Eventuales						
Apoyo administrativo en salud "A" 1 eventual	0	1	0	0	0	1
Rama afín administrativa						
Jefe de depto. en área médica "A"	1	1	0	0	0	2
Apoyo administrativo en salud a 7	0	8	0	0	0	8
Apoyo administrativo en salud a 6	0	5	0	0	0	5
Apoyo administrativo en salud a 5	0	2	0	0	0	2
Apoyo administrativo en salud a 4	0	3	0	0	0	3
Apoyo administrativo en salud a 3	0	7	0	0	1	8
Apoyo administrativo en salud a 2	0	2	0	0	0	2
Total	3	42	1	4	2	52



Dirección de Enseñanza 201

Equipo de Cómputo

Descripción del equipo	Procedencia (adquisición o donación)	Año de adquisición	Procesador	Velocidad en mhz	Cantidad
C.p.u. Lanix pentium	Adquisición	02/02/99	80586/pentium	100	1
C.p.u. Compaq deskpro en	Adquisición	02/02/99	Pentium III	733	3
C.p.u. Hewlett packard vectra ve	Adquisición	02/02/99	Pentium II	400	2
C.p.u. Hewlett packard brioba 600	Adquisición	02/02/99	80586/pentium	266	1
C.p.u.genérica s/m	Adquisición	02/02/99	Pentium III	33	1
C.p.u. acer acer power 4000	Adquisición	02/02/99	Pentium II	400	1
C.p.u. acer veriton vt 5500	Adquisición	18/11/02	Pentium IV	1.8	5
C.p.u. acer mt 6605	Adquisición	01/01/99	80486	133	1
C.p.u. Alaska paxson 4	Recursos ext	12/03/04	Athion xp 2000+	1.67	1
C.p.u. Genérica	Recursos ext.	27/09/04	Athlon xp	2000+	1
C.p.u. Genérico intel GVSR	Donación	04/02/05	Pentium IV	2.8	1
C.p.u. Completo	Donación	24/10/05			7
C.p.u. Completo	Donación	24/10/05			1
Lap top HP	Recursos ext.	10/05/06	HP		1
Computadora personal HP	Recursos ext.	20/06/06	HP		1
Lap top CNF6280M2P	Recursos ext.	21/08/06	Compaq presario		1
Lap top HP CNU6210ZQ8	Recursos ext.	31/07/06	HP NX-700		1
Microcomputadora Lap top	Recursos ext.	07/03/07	CNU07050SSZ		1
Microcomputadora Lap top	Recursos ext.	07/03/07	CNU07050T3L		1
Microcomputadora Lap top	Recursos ext.	07/03/07	CNU07050T4N		1
Lap top NX6325	Recursos ext.	31/05/07	CNU71104M0		1
Total					34



Dirección de Enseñanza 201

Impresoras

Descripción del equipo	Modelo	Tipo	Cantidad
Impresora canon	Bj 2000	Inyección	1
Impresora hp	930 c	Inyección	1
Impresora hp	Desk jet	Inyección	1
Impresora hp	Desk jet 600	Inyección	2
Impresora hp	Láser jet iii	Láser	1
Impresora hp	Láser jet 4l	Láser	1
Impresora hp	Láser jet 2000	Láser	1
Impresora hp	Láser jet 6l	Láser	1
Impresora hewlett packard	Láser jet 4100tn	Láser	1
Impresora hewlett packard	Mfc-4800	Multifuncional	1
Impresora brother	Stylus color 1520	Inyección	1
Impresora epson	Stylus 1280	Inyección	1
Impresora epson	Láser jet 1160	Láser	1
Impresoras hp	Láser jet 4100	Láser	1
Total			15




Dirección de Enseñanza 201

Reguladores y Fuentes de Potencia Ininterrumpidas

Descripción del equipo	Marca	Modelo	Tipo	Potencia v.a.	Cantidad
Unidad de potencia ininterrumpidas / regulador	Vica	Light ii		500	1
Unidad de potencia ininterrumpidas / regulador	Vica	Ligth ii		1200	1
Unidad de potencia ininterrumpidas / regulador	Complet	PC 900		900	1
Unidad de potencia ininterrumpidas / regulador	Best power	forgress		750	1
Unidad de potencia ininterrumpidas / regulador	Tripp-lite	Bc pro 850		850	1
Unidad de potencia ininterrumpidas / regulador	Vica	Fupir 400		600	1
Unidad de potencia ininterrumpidas / regulador	Best power	Fort tress		750	4
Unidad de potencia ininterrumpidas / regulador	Sola basic	Bn-21 122		1200va	2
Unidad de potencia ininterrumpidas / regulador	5206				6
Total					18

Departamento de Información Documental (Recursos Humanos)

Categoría	Turno				Total
	Matutino	Vespertino	Nocturno	Sap, dom y fest	
Rama médica					
Médico general "A"	1	0	0	0	1
Rama paramédica					
Técnico en estadística en área medica	2	0	0	0	2
Inhaloterapia	1	0	0	0	1
Afanadora	1	0	0	0	1
Rama afín administrativa					
Apoyo administrativo en salud a 7	2	0	0	0	2
Apoyo administrativo en salud a 6	2	2	0	0	4
Apoyo administrativo en salud a 5	1	1	0	0	2
Apoyo administrativo en salud a 4	1	1	0	0	2
Apoyo administrativo en salud a 3	4	0	0	0	4
Apoyo administrativo en salud a 2	1	1	0	0	2
Total	16	5	0	0	21




Dirección de Enseñanza 201

Departamento de Información Documental 201 (Equipo de Cómputo)

Descripción del equipo	Procedencia (adquisición o donación)	Año de adquisición	Procesador	Velocidad en mhz	Cantidad
C.p.u. Compaq deskpro 4/33i	Adquisición	01/01/99	80486	33	7
C.p.u. Hewlett packard vectra ve	Adquisición	01/01/99	Pentium ii	400	30
C.p.u. Caja blanca aurum	Adquisición	01/01/99	Pentium ii	400	6
C.p.u. Caja blanca aurum	Adquisición	23/12/99	Pentium ii	400	1
C.p.u. Compaq presario	Adquisición	01/01/99	80586/pentium	100	1
C.p.u. Portatil hewlett packard	Recursos ext.	12/08/05	Pentium M 740	1.73	1
Lap top	Recursos ext	2007	CNU606015L		1
Lap top	Recursos ext	2007	CNU606029W		1
Total					48

Impresoras


Descripción del equipo	Modelo	Tipo	Cantidad
Impresora hp	Láser jet 5	Láser	1
Impresora hp	Láser jet 4	Láser	5
Impresora hp	Láser jet 4l	Láser	1
Impresora hp	Láser jet 2100	Láser	2
Impresora epson	Actino printer 5000	Matriz	3
Impresoras star	Xt 100	Matriz	1
Total			13



Dirección de Enseñanza 201

Reguladores y Fuentes de Potencia Ininterrumpidas

Descripción del equipo	Marca	Modelo	Tipo	Potencia v.a.	Cantidad
Regulador	Tecnovisa	S/m		1000	1
Unidad de potencia ininterrumpidas / regulador	Sola basic	Sr 1000		1000	1
Unidad de potencia ininterrumpidas / regulador	Sola basic	Micro sr 1000		200	1
Unidad de potencia ininterrumpidas / regulador	Sola basic	Micro sr 1000		600	5
Unidad de potencia ininterrumpidas / regulador	Sola basic	Micro sr 1000		1000	2
Unidad de potencia ininterrumpidas / regulador	Tripp lite	Omni		500	1
Unidad de potencia ininterrumpidas / regulador	Tripp lite	Omni 450		500	1
Unidad de potencia ininterrumpidas / regulador	Tripp lite	Ovni 450		200	1
Unidad de potencia ininterrumpidas / regulador	Tripp lite	Omni 450		600	2
Total					15



Dirección de Enseñanza 201

Recursos Humanos

Departamento de Pregrado

Categoría	Turno					Total
	Completo	Matutino	Vespertino	Nocturno	Sap, dom y fest	
Internos de pregrado						
Interno de pregrado	124	0	0	0	0	124
Total	124	0	0	0	0	124

Departamento de Postgrado

Categoría	Turno					Total
	Completo	Matutino	Vespertino	Nocturno	Sap, dom y fest	
Rama de residentes médicos						
Médico residente de 1er grado	78	0	0	0	0	78
Médico residente de 2° grado	99	0	0	0	0	99
Médico residente de 3° grado	103	0	0	0	0	103
Médico residente de 4° grado	69	0	0	0	0	69
Médico residente de 5° grado	50	0	0	0	0	50
Total	399	0	0	0	0	399



Dirección de Investigación 204 enero – septiembre 2008

Productos de la Investigación (Número de Publicaciones distribuidas, por grupo)

Clasificación según insalud	Número
Grupo I	55
Grupo II	1
Grupo III	21
Grupo IV	7
Grupo V	3
Total	87

Productos de la Investigación (Número de Publicaciones distribuidas, por proporción)

Clasificación según insalud	Número
Proporción III, IV y V	31
Proporción I y II	56
Total	87

Número de Investigadores, por Tipo

Categorías	Con nombramiento	Sin nombramiento	Total
Investigador de ciencias médicas "A"	2	16	18
Investigador de ciencias médicas "B"	6	12	18
Investigador de ciencias médicas "C"	1	6	7
Investigador de ciencias médicas "D"	6	7	13
Investigador de ciencias médicas "E"	0	1	1
Investigador de ciencias médicas "F"	7	2	9
Total	22	44	*66

* Se agregan cinco que solo pertenecen al Sistema Nacional de Investigadores (SIN), quedando en 71 Investigadores en el H.G.M..



Dirección de Investigación 204

Número de Miembros del Sistema Nacional de Investigación enero – septiembre 2008

Clasificación según insalud	Número
Nivel III	4
Nivel II	5
Nivel I	14
Candidatos	3
Total	26

Número de Protocolos

Concepto	Número
Protocolos a iniciar en el año	72
Protocolos vigentes años previos	153
Protocolos totales programados en el año	225
Protocolos iniciados en el periodo	93
Protocolos en desarrollo en el periodo	246
Protocolos terminados en el periodo	25
Protocolos cancelados	29
Protocolos vigentes al periodo	192
Total	1035



Dirección de Investigación 204

Número de Productos Obtenidos enero – septiembre 2008

Concepto	Número
Publicaciones en revistas de circulación nacional	47
Publicaciones en revistas de circulación internacional	40
Libros	1
Capítulos de libros	31
Total de publicaciones	119
Tesis derivadas de protocolos de investigación	1
Trabajos de investigación presentados en congresos	74
Total	313

Número de Protocolos Suspendidos y Cancelados

Concepto	Suspendidos	Cancelados
Por falta de investigador		
Por falta de financiamiento		
Por la comisión de ética		
Por el investigador responsable		
Por falta de equipo		
Por falta de colaboración del jefe de servicio		
Por incapacidad del investigador responsable		
Por el laboratorio patrocinador		26
No se inició la investigación		1
Falta de avance en el proyecto		2
Por el investigador responsable		
Total		29



Dirección de Investigación 204

Recursos Humanos

Categoría	Turno					Total
	Completo	Matutino	Vespertino	Nocturno	Sap, dom y fest	
Mandos medios y superiores						
Director de área	1	0	0	0	0	1
Rama paramédica						
Camillero	0	1	0	0	0	1
Rama de investigación						
Investigador de ciencias medicas "F"	0	2	0	0	0	2
Rama afín administrativa						
Jefe de depto. En área médica "A"	1	0	0	0	0	1
Apoyo administrativo en salud a 6	0	2	0	0	0	2
Apoyo administrativo en salud a 4	0	1	0	0	0	1
Apoyo administrativo en salud a 3	0	1	0	0	0	1
Total	2	7	0	0	0	9

Equipo de Cómputo

Descripción del equipo	Procedencia (adquisición o donación)	Año de adquisición	Procesador	Velocidad en mhz	Cantidad
C.p.u. Compaq deskpro evo	Adquisición	02/02/99	Pentium 4	1500	4
C.p.u. Compaq deskpro evo	Adquisición	01/12/01	Pentium 4	1500	4
C.p.u. Hewlett packard vectra ve	Adquisición	22/06/99	Pentium ii	400	1
Total					9



Dirección de Investigación 204

Impresoras

Descripción del equipo	Modelo	Tipo	Cantidad
Impresora kyocera	Fs-1200	Láser	1
Impresora hp	Lasser jet 4	Láser	1
Impresora hp	Lasser jet 4000	Láser	1
Impresora hp	Lasser jet 5l	Láser	1
Impresora kyocera	Fs-1000	Láser	5
Total			9

Reguladores y Fuentes de Potencia Ininterrumpidas

Descripción del equipo	Marca	Modelo	Tipo	Potencia v.a.	Cantidad
Unidad de potencia ininterrumpidas / regulador	Vica	Life 2		1200	1
Unidad de potencia ininterrumpidas / regulador	Tripp lite	Omni page		600	8
Total					9

Equipo de Diagnóstico

Descripción del equipo	Marca	Modelo	Tipo	Potencia v.a.	Cantidad
Calibrador plicometro	Beta technology	Lange caliper		Recursos externos	1
Total					1



Departamento de Registro y Seguimiento de Proyectos 204

Recursos Humanos

Categoría	Turno					Total
	Completo	Matutino	Vespertino	Nocturno	Sap, dom y fest	
Rama médica						
Jefe de servicio	0	1	0	0	0	1
Rama paramédica						
Auxiliar de lab. Bioterio "A"	0	1	0	0	0	1
Camillero	0	0	1	0	0	1
Rama de investigación						
Investigador en ciencias médicas "B"	0	1	0	0	0	1
Rama afin administrativa						
Jefe de depto. E n área médica "A"	1	0	0	0	0	1
Total	1	3	1	0	0	5

Equipo de Cómputo

Descripción del equipo	Procedencia (adquisición o donación)	Año de adquisición	Procesador	Velocidad en mhz	Cantidad
C.p.u. Ibm 350 p 75	Adquisición	01/01/99	80586/pentium	333	1
C.p.u. Ibm f 44	Adquisición	01/01/99	80486	33	1
C.p.u. acer acermate 1200	Adquisición	01/01/99	80586/pentium	166	1
C.p.u. Compaq presario	Adquisición	01/01/90	80586/pentium	333	1
C.p.u. Compaq deskpro exd	Adquisición	01/01/99	Pentium iii	733	1
Total					5



Departamento de Registro y Seguimiento de Proyectos 204

Impresoras

Descripción del equipo	Modelo	Tipo	Cantidad
Impresora hp	Láser jet 5l	Láser	1
Impresora epson	Lq 850	Matriz	1
Total			2

Reguladores y Fuentes de Potencia Ininterrumpidas

Descripción del equipo	Marca	Modelo	Tipo	Potencia v.a.	Cantidad
Regulador	Data	Shiel at 500 plus		200	1
Total					1



Departamento de Apoyo e Impulso a la investigación 204

Recursos Humanos

Categoría	Turno					Total
	Completo	Matutino	Vespertino	Nocturno	Sap, dom y fest	
Rama afín administrativa						
Jefe de depto. En área médica "A"	1	0	0	0	0	1
Apoy administrativo en salud a 4	0	1	0	0	0	1
Total	1	1	0	0	0	2



Dirección General 201

Recursos Humanos

Categoría	Turno					Total
	Completo	Matutino	Vespertino	Nocturno	Sap, dom y fest	
Mandos medios y superiores						
Director general de estructura	1	0	0	0	0	1
Rama médica						
Subdirector médico "F" en hospital	1	0	0	0	0	1
Jefe de servicios	0	2	0	0	0	2
Rama afín administrativa						
Soporte administrativo "C"	1	3	0	0	0	4
Apoyo administrativo en salud a 5	0	1	1	0	0	2
Rama paramédica						
Afanadora	0	0	1	0	0	1
Eventuales						
Apoyo administrativo en salud a 1 eventual	0	0	1	0	0	1
Total	3	6	3	0	0	12

Equipo de Cómputo

Descripción del equipo	Procedencia (adquisición o donación)	Año de adquisición	Procesador	Velocidad en mhz	Cantidad
C.p.u. acer acerpower se	Adquisición	02/02/99	Pentium ii	133	1
C.p.u. Sp sp	Adquisición	02/02/99	80586/pentium	233	1
C.p.u. Alaska paxson 4	Adquisición	06/10/03	Athion px 2000+	1.67	2
C.p.u. Compaq deskpro exd			Pentium iii		1
Total					5



Dirección General 201

Impresoras

Descripción del equipo	Modelo	Tipo	Cantidad
Impresora hp	Laser jet 4	Láser	1
Impresora samsung	MI 1450	Láser	1
Impresora hp	Deskjet 5650 (c 6490 a)		1
Total			3

Reguladores y Fuentes de Potencia Ininterrumpidas

Descripción del equipo	Marca	Modelo	Tipo	Potencia v.a.	Cantidad
Unidad de potencia ininterrumpidas / regulador	Tripp lite	Omni 750 lan		575	1
Unidad de potencia ininterrumpidas / regulador		Omni 450 lan			1
Total					2



Dirección General Adjunta Médica 201

Recursos Humanos

Categoría	Turno					Total
	Completo	Matutino	Vespertino	Nocturno	Sap, dom y fest	
Mandos medios y superiores						
Director general adjunto	1	0	0	0	0	1
Subdirector de área	1	0	0	0	0	1
Rama médica						
Jefe de unidad de atención médica "D"	1	0	0	0	0	1
Subdirector médico "F" en hospital	0	0	0	1	0	1
Jefe de servicios	0	0	1	0	0	1
Supervisor médico en área normativa	0	1	2	1	1	5
Médico especialista "A"	0	1	2	0	0	3
Rama paramédica						
Afanadora	0	3	0	0	0	3
Camillero	0	1	0	0	0	1
Rama afín administrativa						
Soporte administrativo "C"	1	0	0	0	0	1
Apoyo administrativo en salud a 8	0	1	0	0	0	1
Apoyo administrativo en salud a 6	0	2	0	0	0	2
Apoyo administrativo en salud a 5	0	3	0	0	0	3
Apoyo administrativo en salud a 3	0	1	0	0	0	1
Apoyo administrativo en salud a 2	0	1	0	0	0	1
Eventual						
Apoyo administrativo en salud a 5 eventual	0	1	0	0	0	1
Total	4	15	5	2	2	27



Dirección General Adjunta Médica 201

Equipo de Cómputo

Descripción del equipo	Procedencia (adquisición o donación)	Año de adquisición	Procesador	Velocidad en mhz	Cantidad
C.p.u. Compaq deskpro en	Adquisición	01/09/00	Pentium iii	733	1
C.p.u. Compaq deskpro evo	Adquisición	01/12/01	Pentium 4	1500	2
C.p.u. acer basic	Adquisición	02/02/99	Pentium ii	333	1
C.p.u. lbm optativa	Adquisición	02/02/99	80586/pentium	166	1
Total					5

Impresoras

Descripción del equipo	Modelo	Tipo	Cantidad
Impresora hp	Deskjet695 c		1
Impresora kyocera	Ecosys fs-1200		1
Total			2

Reguladores y Fuentes de Potencia Ininterrumpidas

Descripción del equipo	Marca	Modelo	Tipo	Potencia v.a.	Cantidad
Unidad de potencia ininterrumpidas / regulador	Tripp lite	Omnismart 850pnp			2
Unidad de potencia ininterrumpidas / regulador	Tripp lite	Omnismart 1050			1
Unidad de potencia ininterrumpidas / regulador	Vica	Fupir			1
Total					4



Admisión

Recursos Humanos

Categoría	Turno				Total
	Matutino	Vespertino	Nocturno	Sap, dom y fest	
Rama paramédica					
Jefe de distrito en programas de salud	0	0	0	1	1
Camillero	1	1	0	0	2
Rama afin administrativa					
Apoyo administrativo en salud a 7	0	0	1	0	1
Apoyo administrativo en salud a 6	2	0	4	1	7
Apoyo administrativo en salud a 5	1	0	0	1	2
Apoyo administrativo en salud a 4	1	1	0	0	2
Apoyo administrativo en salud a 2	1	0	1	0	2
Enfermería					
Enfermera especialista "A"	1	0	0	0	1
Enfermera general titulada "A"	0	0	1	0	1
Auxiliar de enfermería "B"	1	0	0	0	1
Total	8	2	7	3	20



Dirección Médica 201

Recursos Humanos

Categoría	Turno					Total
	Completo	Matutino	Vespertino	Nocturno	Sap, dom y fest	
Mandos medios y superiores						
Director de área	1	0	0	0	0	1
Total	1	0	0	0	0	1

Equipo de Cómputo

Descripción del equipo	Procedencia (adquisición o donación)	Año de adquisición	Procesador	Velocidad en mhz	Cantidad
C.p.u. Compaq deskpro evo	Adquisición	01/01/99	Pentium 4	166	1
C.p.u. Alaska paxson 4			Pentium 4		2
Total					3

Impresoras

Descripción del equipo	Modelo	Tipo	Cantidad
Impresora hp	Lasser jet 1500 se		1
Total			1

Reguladores y Fuentes de Potencia Ininterrumpidas

Descripción del equipo	Marca	Modelo	Tipo	Potencia v.a.	Cantidad
Unidad de potencia ininterrumpidas / regulador	Tripp lite	Omnismart 850 pnp		850	1
Unidad de potencia ininterrumpidas / regulador	Sola basic	Microvolt inet			2
Total					3



Recursos Humanos 201

Subdirección Médica "A"

Categoría	Turno					Total
	Completo	Matutino	Vespertino	Nocturno	Sap, dom y fest	
Mandos medios y superiores						
Subdirector de área	1	0	0	0	0	1
Total	1	0	0	0	0	1

Subdirección Médica "B"

Categoría	Turno					Total
	Completo	Matutino	Vespertino	Nocturno	Sap, dom y fest	
Mandos medios y superiores						
Subdirector de área	1	0	0	0	0	1
Total	1	0	0	0	0	1



Dirección Quirúrgica

Recursos Humanos

Categoría	Turno					Total
	Completo	Matutino	Vespertino	Nocturno	Sap, dom y fest	
Mandos medios y superiores						
Director de área	1	0	0	0	0	1
Total	1	0	0	0	0	1

Equipo de Cómputo

Descripción del equipo	Procedencia (adquisición o donación)	Año de adquisición	Procesador	Velocidad en mhz	Cantidad
C.p.u. Compaq dp 200			Pentium mmx		1
C.p.u. Computación integral			80586/pentium		1
C.p.u. Compaq presario 4160			80586/pentium		1
Total					3

Reguladores y Fuentes de Potencia Ininterrumpidas

Descripción del equipo	Marca	Modelo	Tipo	Potencia v.a.	Cantidad
Unidad de potencia ininterrumpidas / regulador	Tripp lite	Omnismart 850 pnp			1
Total					1



Recursos Humanos

Subdirección Quirúrgica "A"

Categoría	Turno					Total
	Completo	Matutino	Vespertino	Nocturno	Sap, dom y fest	
Mandos medios y superiores						
Subdirector de área	1	0	0	0	0	1
Total	1	0	0	0	0	1

Subdirección Quirúrgica "B"

Categoría	Turno					Total
	Completo	Matutino	Vespertino	Nocturno	Sap, dom y fest	
Mandos medios y superiores						
Subdirector de área	1	0	0	0	0	1
Total	1	0	0	0	0	1



Dirección de Apoyo al Diagnóstico y Tratamiento

Recursos Humanos

Categoría	Turno					Total
	Completo	Matutino	Vespertino	Nocturno	Sap, dom y fest	
Mandos medios y superiores						
Director de área	1	0	0	0	0	1
Rama administrativa afin						
Apoyo administrativo en salud a 5	0	1	0	0	0	1
Apoyo administrativo en salud a 2	0	1	0	0	0	1
Total	1	2	0	0	0	3

Equipo de Cómputo

Descripción del equipo	Procedencia (adquisición o donación)	Año de adquisición	Procesador	Velocidad en mhz	Cantidad
C.p.u. Compaq compaq deskpro en			Pentium 3		1
C.p.u. Compaq compaq deskpro evo			Pentium 4		1
C.p.u. Alaska paxon 4			Pentium 4		1
Total					3

Impresoras

Descripción del equipo	Modelo	Tipo	Cantidad
Impresora hp	Lasser jet 4p		1
Impresora hp	Lasser jet 6l		1
Total			2



Dirección de Apoyo al Diagnóstico y Tratamiento

Reguladores y Fuentes de Potencia Ininterrumpidas

Descripción del equipo	Marca	Modelo	Tipo	Potencia v.a.	Cantidad
Unidad de potencia ininterrumpidas / regulador	Tripp lite	Omnismart 850 pnp			1
Unidad de potencia ininterrumpidas / regulador	Sola basic	Microvolt inet			1
Total					2



Subdirección de Apoyo al Diagnóstico y Tratamiento "A"

Recursos Humanos

Categoría	Turno					Total
	Completo	Matutino	Vespertino	Nocturno	Sap, dom y fest	
Mandos medios y superiores						
Sudirector de área	1	0	0	0	0	1
Total	1	0	0	0	0	1

Subdirección de Apoyo al Diagnóstico y Tratamiento "B"

Recursos Humanos

Categoría	Turno					Total
	Completo	Matutino	Vespertino	Nocturno	Sap, dom y fest	
Mandos medios y superiores						
Sudirector de área	1	0	0	0	0	1
Total	1	0	0	0	0	1



Subdirección de Enfermería 506

Pláticas a Pacientes y Familiares enero – septiembre 2008

Tema	No. de platicas	No. de asistentes
Acciones para la prevención del abuso sexual en niños	26	365
Acciones para la prevención del maltrato a menores	46	523
Actividades físicas, recreativas y sexuales	14	94
Alcoholismo	2	32
Alimentación en el lactante	19	285
Alteraciones en el hogar del niño diabético	4	33
Aplicación de insulina	1	12
Artritis reumatoide	20	191
Atención a pacientes con pie diabético	7	50
Atención al paciente con úlceras por presión	1	10
Atención al recién nacido	1	3
Atención en el hogar del niño diabético	26	207
Autocuidado de los pies	22	148
Biopsia de próstata	112	564
Cáncer cérvico uterino	7	49
Cateterismo vesical	1	10
Cefalea	2	15
Cirrosis hepática	3	74
Colecistitis	5	62
Complicaciones de la diabetes mellitus	8	48
Cuidado a pacientes con colecistitis	4	49
Cuidado a pacientes con colostomía	9	75
Cuidado a pacientes con drenaje postural	2	16



Subdirección de Enfermería 506

Pláticas a Pacientes y Familiares enero – septiembre 2008

Tema	No. de platicas	No. de asistentes
Cuidado a pacientes con herida quirúrgica	24	223
Cuidado a pacientes con pie diabético	20	194
Cuidado a pacientes con riesgo de caídas en casa	1	7
Cuidado al paciente diabético en aplicación de insulina en el hogar	13	88
Cuidado de catéter al egreso de pacientes con insuficiencia renal	5	54
Cuidado de sonda vesical	1	7
Cuidado del oído	5	30
Cuidado del paciente con dermatitis	1	20
Cuidado del paciente post-operado de oído, nariz y garganta	6	45
Cuidado durante el puerperio	9	95
Cuidado en casa a paciente postoperado de oído nariz y garganta	19	164
Cuidados a pacientes con colostomía	2	16
Cuidados a pacientes con hernias	13	102
Cuidados a pacientes postoperados de artroplastía total de cadera	1	10
Cuidados a pacientes postoperados de artroplastía total de cadera cementada y no cementada	11	75
Cuidados a pacientes postoperados de artroscopia de rodilla	1	9
Cuidados a pacientes postoperados de columna vertebral	6	44
Cuidados a pacientes postoperados de ligamento cruzado	1	6
Cuidados al paciente con pénfigo	4	69
Cuidados al paciente con sondaje vesical	1	10
Cuidados al recién nacido	13	54
Cuidados de catéteres al egreso del paciente con insuficiencia renal	3	26



Subdirección de Enfermería 506

Pláticas a Pacientes y Familiares enero – septiembre 2008

Tema	No. de platicas	No. de asistentes
Cuidados de enfermería a pacientes postoperados de hallux valgus	10	74
Cuidados de enfermería a pacientes postoperados de artroplastía total de rodilla	8	59
Cuidados de enfermería a pacientes postoperados de artroscopia	10	81
Cuidados de enfermería a pacientes postoperados de columna vertebral	3	22
Cuidados de enfermería a pacientes postoperados de hallux valgus	2	14
Cuidados de enfermería a pacientes postoperados de ligamento cruzado	10	82
Cuidados de enfermería a pacientes postoperados de miembro torácico	7	69
Cuidados de enfermería al egreso del paciente con diabetes mellitus	9	86
Cuidados de enfermería al paciente amputado	1	5
Cuidados de enfermería al pacientes postoperados de artroscopia	2	16
Cuidados de enfermería en la terapia endovenosa	1	10
Cuidados de estoma	1	7
Cuidados de herida quirúrgica	34	457
Cuidados de heridas	3	25
Cuidados de la herida quirúrgica	5	67
Cuidados de sonda vesical en casa	2	23
Cuidados del embarazo	2	26
Cuidados del oído	13	151
Cuidados del paciente con dermatitis	5	106
Cuidados del paciente con diabetes mellitus	1	6
Cuidados del paciente con insuficiencia renal crónica	1	12
Cuidados del recién nacido	4	34
Cuidados en casa a pacientes post-operados de oído nariz y amígdalas	4	23



Subdirección de Enfermería 506

Pláticas a Pacientes y Familiares enero – septiembre 2008

Tema	No. de platicas	No. de asistentes
Cuidados en casa a pacientes post-operados de oído nariz y garganta	12	54
Cuidados en el embarazo	3	12
Cuidados en el puerperio	9	58
Cuidados higiénicos a pacientes diabéticos	1	8
Cuidados pediátricos en los adultos mayores	1	4
Cuidados pre y postoperatorios	3	24
Cuidados sobre la salud	1	9
Curación de catéter mahurkar	1	4
Curación de catéter y cuidados	9	86
Dermatomiositis	4	32
Deshidratación	1	35
Desnutrición y malos hábitos alimenticios	22	723
Detección oportuna de cáncer	1	25
Detección oportuna de cáncer cérvico uterino y mamario	40	490
Detección oportuna de cáncer de mama	14	309
Detección oportuna de hipotiroidismo	25	387
Detención oportuna de cáncer de mama	6	102
Diabetes gestional	6	63
Diabetes gestional método enfermero	1	38
Diabetes mellitus	75	1166
Diagnósticos de enfermería	3	15
Díalisis peritoneal	9	57
Diferencia entre esguince, luxación y fractura	18	175



Subdirección de Enfermería 506

Pláticas a Pacientes y Familiares enero – septiembre 2008

Tema	No. de platicas	No. de asistentes
Duelo y perdida	1	7
Educación a pacientes en sus hábitos higiénico dietéticos	2	17
Enfermedad ácido péptica	72	2071
Enfermedades de transmisión sexual	16	84
Esquema de inmunizaciones	306	2377
Esquema de vacunación	58	509
Estrés laboral	1	15
Estudios endoscópicos	126	1051
Gastritis	1	80
Gonartrosis	6	87
Hábitos dietéticos para la nutrición	6	49
Hábitos higiénicos dietéticos	30	262
Hábitos higiénicos en el recién nacido	30	235
Hábitos higiénicos para la salud	4	37
Hemodiálisis	7	47
Hemorroides	3	47
Hepatitis "b"	1	5
Hepatitis viral	18	145
Herpes zoster	6	86
Higiene bucal	2	19
Higiene de columna	20	379
Higiene dental	41	588
Higiene dental en pacientes de labio y paladar hendidos	22	615



Subdirección de Enfermería 506

Pláticas a Pacientes y Familiares enero – septiembre 2008

Tema	No. de platicas	No. de asistentes
Higiene para la salud	4	23
Higiene para los alimentos	1	7
Higiene personal	9	61
Hipertensión arterial	196	2,854
Hipertrofia prostática	97	1,758
Hospitales magnéticos	1	18
Importancia de la lactancia materna	200	1869
Importancia del control del niño sano	48	556
Infarto al miocardio	8	160
Infección de vías urinarias	3	41
Infección de vías urinarias en el embarazo	1	11
Insuficiencia renal	6	60
La sexualidad en el paciente	1	1
Lactancia materna	120	1,667
Lavado de manos	3	36
Lumbalgia	1	8
Lumbalgia - higiene de columna	5	23
Lupus eritematoso	14	84
Maltrato infantil	2	35
Manejo de insulina	1	3
Manejo de rpbj	3	27
Medicamentos más usuales del carro rojo	1	4
Medidas de seguridad en el paciente hospitalizado	1	3



Subdirección de Enfermería 506

Pláticas a Pacientes y Familiares enero – septiembre 2008

Tema	No. de platicas	No. de asistentes
Medidas higiénicas para la salud	16	125
Medidas higiénicas y recomendaciones a pacientes de trasplante	3	15
Medidas higiénicas, dietéticas y recomendaciones	4	14
Medidas higiénico dietéticas para mantener un corazón sano	9	70
Medidas preventivas en deshidratación	42	471
Medidas preventivas en deshidratación (vida suero oral)	17	184
Método enfermero y teoría de orem	1	7
Miastenia gravis	1	4
Nutrición	17	363
Nutrición del paciente nefrópata	9	80
Nutrición en el paciente diabético	6	51
Nutrición parenteral total	1	7
Obesidad	6	45
Orientación de la audiometría	11	132
Osteoartritis	47	956
Pérfil metabólico neonatal	224	1515
Pie diabético	43	758
Planificación familiar	5	48
Precauciones universales	16	176
Preeclampsia	2	31
Prevención de accidentes	22	520
Prevención de accidentes en el hogar	81	888
Prevención de cancer cérvico uterino	13	101



Subdirección de Enfermería 506

Pláticas a Pacientes y Familiares enero – septiembre 2008

Tema	No. de platicas	No. de asistentes
Prevención de cáncer cérvico uterino y mamario	192	3,673
Prevención de cáncer de mama	2	24
Prevención de diabetes mellitus	45	1,305
Prevención de diarreas	50	503
Prevención de enfermedades respiratorias	29	214
Prevención de infección en herida quirúrgica	1	10
Prevención de infecciones gastrointestinales	18	450
Prevención de infecciones respiratorias	6	110
Prevención de infecciones urinarias	70	1,666
Prevención y control de la obesidad infantil	24	388
Proceso de atención de enfermería	2	21
Que diferencia hay entre esguince, luxación y fractura	4	38
Qué es la cistoscopia	6	45
Quimioterapia y salud	25	250
Recomendaciones alimenticias para el paciente con diabetes mellitus	6	48
Rehabilitación al paciente cardiológico	1	10
Sangrado de tubo digestivo	2	10
Sida	11	80
Signos de alarma durante el embarazo	3	6
Signos de deterioro neurológico	63	544
Signos y síntomas de alarma en niños con alteraciones hematológicas	45	410
Signos y síntomas de alarma en niños con alteraciones neurológicas	2	20
Síndrome de bournot	3	18



Subdirección de Enfermería 506

Pláticas a Pacientes y Familiares enero – septiembre 2008

Tema	No. de platicas	No. de asistentes
Tabaquismo	6	60
Tamiz auditivo neonatal	28	1,316
Trastorno fibroquístico de mama	69	1,975
Trato digno	1	4
Trauma ocular	13	230
Traumatismos oculares	11	184
Úlceras por presión	1	4
Total	3,745	47,892



Subdirección de Enfermería 506

Recursos Humanos

Categoría	Turno					Total
	Completo	Matutino	Vespertino	Nocturno	Sap, dom y fest	
Mandos medios y superiores						
Sudirector de área	1	0	0	0	0	1
Rama de Enfermería						
Jefe de enfermeras "C"	0	4	0	0	0	4
Jefe de enfermeras "E"	0	1	0	0	0	1
Enfermera general titulada "A"	0	0	1	0	0	1
Rama paramédica						
Afanadora	0	2	0	0	0	2
Rama Afín Administrativa						
Apoyo administrativo en salud a 6	0	1	1	0	0	2
Total	1	8	2	0	0	11

Equipo de Cómputo

Descripción del equipo	Procedencia (adquisición o donación)	Año de adquisición	Procesador	Velocidad en mhz	Cantidad
C.p.u. acer veriton vt 5500	Adquisición	18/11/02	Pentium iv	1.8	1
C.p.u. Portátil lap-top hp omnibook xe3	Adquisición	03/09/02	Pentium iii	1.06	1
C.p.u. Alaska paxson 4	Adquisición	27/10/03	Athion px 2000+	1.67	2
C.p.u. Lap top CNU7050T1X	R. externos	03/04/07			1
C.p.u. Lap top CNU7050STS	R. externos	03/04/07			1
C.p.u. Lap top CNU7050SVQ	R. externos	03/04/07			1
Total					8



Subdirección de Enfermería 506

Impresoras

Descripción del equipo	Modelo	Tipo	Cantidad
Impresora hewlett packard	Deskjet 5550	Inyección	2
Impresora hewlett packard	Deskjet 3820		1
Impresora hp	3750 C	CN2BDN715F	1
Impresora hp	3750 C	CN2AHN60DN	1
Impresora hp	U4- P100	Láser	1
Total			6

Reguladores y Fuentes de Potencia Ininterrumpidas

Descripción del equipo	Marca	Modelo	Tipo	Potencia v.a.	Cantidad
Unidad de potencia ininterrumpidas / regulador	Datashield	Ks-625 pro		625	2
Unidad de potencia ininterrumpidas / regulador	Bestpower	Fortress 750			1
Unidad de potencia ininterrumpidas / regulador	Electronic's inc.	Integral prot			1
Total					4



HOSPITAL GENERAL DE MÉXICO



Departamento de Enfermería "A" Recursos Humanos

Categoría	Turno					Total
	Completo	Matutino	Vespertino	Nocturno	Sap, dom y fest	
Rama de Enfermería						
Jefe de enfermeras "C"	1	25	11	16	2	55
Subjefe de enfermeras	0	0	1	0	0	1
Enfermera jefe de servicios	0	1	0	0	0	1
Enfermera especialista "A"	0	0	2	0	0	2
Enfermera general titulada "A"	0	6	8	11	0	25
Auxiliar de enfermería "A"	0	9	6	4	0	19
Enfermera general titulada "B"	0	2	7	0	0	9
Auxiliar de enfermería "B"	0	1	1	2	0	4
Enfermera especialista "B"	0	0	0	1	0	1
Enfermera general titulada "C"	0	1	2	1	0	4
Enfermera especialista "C"	0	3	1	0	0	4
Rama paramédica						
Afanadora	0	1	0	0	0	1
Camillero	0	0	0	1	0	1
Rama Afín Administrativa						
Jefe de departamneto en área médica "A"	1	0	0	0	0	1
Apoyo administrativo en salud a 7	0	0	1	0	0	1
Apoyo administrativo en salud a 6	0	1	0	0	0	1
Apoyo administrativo en salud a 4	0	0	0	0	1	1
Apoyo administrativo en salud a 3	0	0	1	0	0	1
Apoyo administrativo en salud a 2	0	0	0	1	0	1
Eventual						
Apoyo administrativo en salud a 1	0	1	0	0	0	1
Total	2	51	41	37	3	134



Departamento de Enfermería "A"

Equipo de Cómputo

Descripción del equipo	Procedencia (adquisición o donación)	Año de adquisición	Procesador	Velocidad en mhz	Cantidad
C.p.u. acer veriton vt 5500			Pentium iv		1
C.p.u. Compaq deskpro exd			Pentium iii		1
C.p.u. Computación integral			80586/pentium		1
Lap top HP	R. externos	13/07/09	CNU7191KK6		1
Lap top HP	R. externos	13/07/09	CNU7191KK4		1
Lap top HP	R. externos	13/07/09	CNU7191KLG		1
Total					6

Impresoras

Descripción del equipo	Modelo	Tipo	Cantidad
Impresora hp	Deskjet 3810		1
Impresora hp	Laserjet 5l		1
Impresora lexmarq	Z12		1
Total			3

Reguladores y Fuentes de Potencia Ininterrumpidas

Descripción del equipo	Marca	Modelo	Tipo	Potencia v.a.	Cantidad
Unidad de potencia ininterrumpidas / regulador	Bestpower	Fortress 750			1
Unidad de potencia ininterrumpidas / regulador	Vica.	Ligh ii			1
Total					2



Departamento de Enfermería "B"

Recursos Humanos

Categoría	Turno					Total
	Completo	Matutino	Vespertino	Nocturno	Sap. dom y fest	
Rama de Enfermería						
Jefe de enfermeras "C"	0	11	1	0	0	12
Enfermera jefe de servicio	0	3	0	0	0	3
Enfermera titulada "C"	0	0	1	0	0	1
Rama paramédica						
Afanadora	0	1	0	0	0	1
Rama Afín Administrativa						
Apoyo administrativo en salud a 4	0	1	0	0	0	1
Apoyo administrativo en salud a 7	0	1	0	0	0	1
Apoyo administrativo en salud a 6	0	1	0	0	0	1
Apoyo administrativo en salud a 5	0	1	0	0	0	1
Jefe de departamento en área médica "A"	1	0	0	0	0	1
Total	1	19	2	0	0	22

Equipo de Cómputo

Descripción del equipo	Procedencia (adquisición o donación)	Año de adquisición	Procesador	Velocidad en mhz	Cantidad
C.p.u. Compaq deskpro exd	Adquisición	01/01/99	Pentium ii	733	2
C.p.u. Hewlett packard vectra ve	Adquisición	01/01/99	Pentium ii	400	2
C.p.u. Lanix technology			Pentium ii		1
C.p.u. acer veriton vt 5500			Pentium 4		1
C.p.u. Compaq profesional worstations			Pentium ii		1
Total					7



Departamento de Enfermería "B"

Impresoras

Descripción del equipo	Modelo	Tipo	Cantidad
Impresora lexmarq	Z 12	Làser	1
Impresora kyocera	Fs-1200	Làser	1
Impresora hp	Làser jet 6l	Làser	1
Impresora hp	Làser jet 4p	Làser	1
Impresora hp	Deskjet 5550		1
Impresora hp	Laserjet 1300	Làser	1
Impresora samsung	MI-1450		1
Total			7

Reguladores y Fuentes de Potencia Ininterrumpidas

Descripción del equipo	Marca	Modelo	Tipo	Potencia v.a.	Cantidad
Unidad de potencia ininterrumpidas / regulador	Vica	Fuppir 600		600	1
Unidad de potencia ininterrumpidas / regulador	Vica	Fuppir 300		500	2
Unidad de potencia ininterrumpidas / regulador	Vica	Fuppir 400		500	1
Unidad de potencia ininterrumpidas / regulador	Tripp lite	Internet offices 500			1
Unidad de potencia ininterrumpidas / regulador	Best power	Fortess			1
Unidad de potencia ininterrumpidas / regulador	Sola basic	Pc 300			1
Total					7



HOSPITAL GENERAL DE MÉXICO



Dirección General Adjunta de Administración y Finanzas 201

Recursos Humanos

Categoría	Turno					Total
	Completo	Matutino	Vespertino	Nocturno	Sap, dom y fest	
Rama de Enfermería						
Director general adjunto	1	0	0	0	0	1
Rama de Enfermería						
Enfermera general titulada "C"	0	1	0	0	0	1
Rama médica						
Médico general "A"	0	1	0	0	0	1
Rama paramédica						
Técnico laboratorista "A"	0	1	0	0	0	1
Terapista	0	1	0	0	0	1
Auxiliar de cocina en hospital	0	0	1	0	0	1
Afanadora	0	1	1	0	0	2
Veterinario "B"	0	1	0	0	0	1
Rama Afín Administrativa						
Soporte administrativo "A"	0	1	0	0	0	1
Soporte administrativo "C"	2	1	0	0	0	3
Jefe de departamento en área médica "A"	2	0	0	0	0	2
Apoyo administrativo en salud a 7	0	2	0	0	0	2
Apoyo administrativo en salud a 6	0	0	1	0	0	1
Apoyo administrativo en salud a 3	0	1	0	0	0	1
Apoyo administrativo en salud a 2	0	1	0	0	0	1
Eventual						
Soporte Administrativo "C" eventual	0	1	0	0	0	1
Total	5	13	3	0	0	21



Dirección General Adjunta de Administración y Finanzas 201

Equipo de Cómputo

Descripción del equipo	Procedencia (adquisición o donación)	Año de adquisición	Procesador	Velocidad en mhz	Cantidad
C.p.u. Caja blanca aurum	Adquisición	01/01/99	Pentium ii	400	2
C.p.u. Compaq deskpro en	Adquisición	01/09/00	Pentium iii	733	1
C.p.u. Compaq deskpro exd	Adquisición	01/01/99	Pentium iii	733	1
C.p.u. Alaska paxon 4	Recursos ext	15/01/04	Athion xp 2000	1.67	1
C.p.u. Alaska paxson 4	Recursos ext	06/02/04	Athion xp 2000	1.67	1
Computadora ibm	Donación	11/08/04	Pi	90 mhz.	1
Computadora ibm	Donación	11/08/04	Pi	200mhz.	1
Total					8

Impresoras

Descripción del equipo	Modelo	Tipo	Cantidad
Impresora hp	Desk jet 500 c	Inyección	1
Impresora hp	Láser jet 4p	Láser	2
Impresora hp	Lasser jet 4000 n	Láser	2
Impresora samsung	MI - 1450	Láser	1
Impresora epson	Stylus C65		1
Total			7

Reguladores y Fuentes de Potencia Ininterrumpidas

Descripción del equipo	Marca	Modelo	Tipo	Potencia v.a.	Cantidad
Unidad de potencia ininterrumpidas / regulador	Sola basic	Micro st r 100		800	1
Total					1



HOSPITAL GENERAL DE MÉXICO



Dirección de Recursos Humanos 201

Recursos Humanos

Categoría	Turno					Total
	Completo	Matutino	Vespertino	Nocturno	Sap, dom y fest	
Mandos medios y superiores						
Director de área	1	0	0	0	0	1
Rma Paramédica						
Citotecnólogo "B"	0	0	1	0	0	1
Rama Afín Administrativa						
Soporte administrativo "C"	1	0	0	0	0	1
Apoyo administrativo en salud a 7	0	0	1	0	0	1
Total	2	0	2	0	0	4

Equipo de Cómputo

Descripción del equipo	Procedencia (adquisición o donación)	Año de adquisición	Procesador	Velocidad en mhz	Cantidad
C.p.u. Hewlett packard vectra ve	Adquisición	01/01/90	Pentium ii	400	1
C.p.u. Compaq deskpro en	Adquisición	01/01/99	Pentium iii	733	1
C.p.u. Compaq proliant	Adquisición	01/01/90	Pentium iii	500	1
C.p.u. acer veriton vt 5500	Adquisición	30/11/02	Pentium iv	1.8	1
C.p.u. Portatil lap-top omnibook xe 3	Adquisición	08/10/02	Pentium iii	1.06	1
Lap top hp NX6125	Rec. Ext.	30/11/05	Pi	90 mhz.	1
Total					6



Dirección de Recursos Humanos 201

Impresoras

Descripción del equipo	Modelo	Tipo	Cantidad
Impresora hp	Desk jet 500 c	Inyección	1
Impresora lexmark	Optra e 312 I	Láser	1
Impresora dataproducts	Lm-450	Matriz	1
Total			3

Reguladores y Fuentes de Potencia Ininterrumpidas

Descripción del equipo	Marca	Modelo	Tipo	Potencia v.a.	Cantidad
Unidad de potencia ininterrumpidas / regulador	Data shield	Ks 625		625	1
Unidad de potencia ininterrumpidas / regulador	Powerware	PW 9125 2000		2000	1
Unidad de potencia ininterrumpidas / regulador	Powerware	PW 9125 2000		2000	1
Unidad de potencia ininterrumpidas / regulador	Complet	PC 1500		1500	1
Unidad de potencia ininterrumpidas / regulador	Complet	PC 1500		1500	1
Total					5



Subdirección de Administración y Desarrollo 501

Recursos Humanos

Categoría	Turno					Total
	Completo	Matutino	Vespertino	Nocturno	Sap, dom y fest	
Rama Afin Administrativa						
Jefe de departamento en área médica "A"	1	0	0	0	0	1
Apoyo administrativo en salud a 7	0	1	0	0	0	1
Apoyo administrativo en salud a 3	0	1	0	0	0	1
Total	2	2	0	0	0	3

Equipo de Cómputo

Descripción del equipo	Procedencia (adquisición o donación)	Año de adquisición	Procesador	Velocidad en mhz	Cantidad
C.p.u. Deskpro har	Adquisición	01/01/99	Intel celeron	400	4
C.p.u. Deskpro en	Adquisición	01/01/99	Pentium iii	733	1
C.p.u. Dp 2000	Adquisición	01/01/90	Pentium mmx	166	1
C.p.u. Dp 2000	Adquisición	01/01/90	80586/pentium	133	1
C.p.u. super power	Adquisición	01/01/99	Pentium ii	400	1
C.p.u. acer veriton vt 5500	Adquisición	30/11/02	Pentium iv	1.8	1
C.p.u. Alaska paxon 4	Recursos ext	06/02/04	Athio xp 2000+	1.67	1
Total					10



Subdirección de Administración y Desarrollo 501

Impresoras

Descripción del equipo	Modelo	Tipo	Cantidad
Impresora hp	Desk jet 500 c	Inyección	2
Impresora hp	Laser jet 1300 (q 1334 ^a)	Laser	1
Total			3

Reguladores y Fuentes de Potencia Ininterrumpidas

Descripción del equipo	Marca	Modelo	Tipo	Potencia v.a.	Cantidad
Unidad de potencia ininterrumpidas / regulador	Tripp lite	Omni 750		200	1
Unidad de potencia ininterrumpidas / regulador	Tripp lite	Omni smart 1050		600	1
Unidad de potencia ininterrumpidas / regulador	Tripp lite	Omni smart 850 pnp		850	1
Unidad de potencia ininterrumpidas / regulador	Data shield	Ks 625		625	1
Total					4



Departamento de Empleo y Capacitación 501

Recursos Humanos

Categoría	Turno					Total
	Completo	Matutino	Vespertino	Nocturno	Sap, dom y fest	
Rama Afín Administrativa						
Soporte administrativo "C"	1	1	0	0	0	2
Jefe de departamento en área médica "A"	1	0	0	0	0	1
Apoyo administrativo en salud a 8	0	4	0	0	0	4
Apoyo administrativo en salud a 7	0	3	0	0	0	3
Apoyo administrativo en salud a 6	0	6	0	0	0	6
Apoyo administrativo en salud a 5	0	1	0	0	0	1
Apoyo administrativo en salud a 4	0	0	1	0	0	1
Apoyo administrativo en salud a 2	0	2	0	0	0	2
Rama Paramédica						
Psicólogo clínico	0	3	1	0	0	4
Psicólogo especializado	0	1	0	0	0	1
Total	2	21	2	0	0	25

Equipo de Cómputo

Descripción del equipo	Procedencia (adquisición o donación)	Año de adquisición	Procesador	Velocidad en mhz	Cantidad
C.p.u. Deskpro hat	Adquisición	01/01/99	Intel celeron	400	1
C.p.u. acer veriton vt 5500	Adquisición	30/11/02	Pentium iv	1.8	7
C.p.u. Alaska paxon 4	Recurso ext.	06/02/04	Athion xp 2000+	1.67	1
C.p.u. Portatil hewlett packard	Recurso ext.	12/08/05	Pentium M 740	1.73	1
Total					10



Departamento de Empleo y Capacitación 501

Impresoras

Descripción del equipo	Modelo	Tipo	Cantidad
Impresora hp	Láser jet 4000	Láser	1
Impresora hewlett packard	Deskjet 5550	Inyección	2
Impresora hp	Láser jet 4250		3
Total			6

Reguladores y Fuentes de Potencia Ininterrumpidas

Descripción del equipo	Marca	Modelo	Tipo	Potencia v.a.	Cantidad
Unidad de potencia ininterrumpidas / regulador	Compleat	Pc 900		900	1
Unidad de potencia ininterrumpidas / regulador	Tripp lite	Ovni star 1050		1050	1
Unidad de potencia ininterrumpidas / regulador	Bestpower	Fortress		750	2
Unidad de potencia ininterrumpidas / regulador	Data shield	Ks 625		625	5
Total					9



Departamento de Servicios y Prestaciones 404

Recursos Humanos

Categoría	Turno					Total
	Completo	Matutino	Vespertino	Nocturno	Sap, dom y fest	
Rama médica						
Jefe de servicios	1	0	0	0	0	1
Jefe de división	1	0	0	0	0	1
Médico general "A"	0	0	0	0	1	1
Rama de enfermería						
Enfermera especialista "A"	0	0	1	0	0	1
Auxiliar de enfermería "A"	0	0	0	0	1	1
Rama Paramédica						
Tec. En verif. Dict. O saneamiento "B"	0	0	1	0	0	1
Coordinador paramédico en ára normativa "B"	0	1	0	0	0	1
Técnico electrodiagnóstico	0	0	1	0	0	1
Cocinero en hospital	0	1	0	0	0	1
Auxiliar de cocina en hospital	0	0	0	0	1	1
Afanadora	0	3	3	0	2	8
Camillero	0	3	0	0	2	5



Departamento de Servicios y Prestaciones 404

Recursos Humanos

Categoría	Turno					Total
	Completo	Matutino	Vespertino	Nocturno	Sap, dom y fest	
Rama Afín Administrativa						
Soporte administrativo "C"	3	0	0	0	0	3
Jefe de departamento en área médica "A"	1	0	0	0	0	1
Apoyo administrativo en salud a 8	0	1	0	1	0	2
Apoyo administrativo en salud a 7	0	6	2	1	2	11
Apoyo administrativo en salud a 6	0	12	2	0	3	17
Apoyo administrativo en salud a 5	0	3	0	0	0	3
Apoyo administrativo en salud a 4	0	10	1	1	0	12
Apoyo administrativo en salud a 3	0	6	0	1	1	8
Apoyo administrativo en salud a 2	0	2	2	1	0	5
Eventual						
Apoyo administrativo en salud a 1 eventual	0	0	1	0	1	2
Total	6	48	14	4	15	87



Departamento de Servicios y Prestaciones 404

Equipo de Cómputo

Descripción del equipo	Procedencia (adquisición o donación)	Año de adquisición	Procesador	Velocidad en mhz	Cantidad
C.p.u. acer vete 5500	Adquisición	29/09/02	Pentium 4	1500	3
C.p.u. Deskpro en	Adquisición	01/01/99	Pentium iii	733	1
C.p.u. Deskpro	Adquisición	01/01/99	Pentium iii	733	1
C.p.u. Vectra ve	Adquisición	01/01/99	Pentium iii	333	1
C.p.u. Genérico	Adquisición	01/01/99	80586/pentium	166	1
C.p.u. Dp 2000	Adquisición	01/01/99	Pentium mmx	166	1
C.p.u.433 I	Adquisición	01/01/99	80486	66	1
C.p.u. Compaq deskpro en	Adquisición	01/01/99	Pentium iii	733	1
C.p.u. acer veriton vt 5500	Adquisición	18/10/02	Pentium 4	1.8	8
C.p.u. Servidor de bajo perfil dell power edge 2600	Adquisición	03/12/02	Pentium iii	1.8	1
C.p.u. acer veriton vt 5500	Adquisición	22/11/02	Pentium 4	1.8	1
Total					20

Impresoras

Descripción del equipo	Modelo	Tipo	Cantidad
Impresora hp	Deskjet 500	Inyección	1
Impresora hp	Deskjet 500 c	Inyección	1
Impresora hp	Láser jet 3	Láser	1
Impresora epson	Actino printer	Matriz	2
Impresora samsung	MI-1450	Láser	2
Total			7



Departamento de Servicios y Prestaciones 404

Reguladores y Fuentes de Potencia Ininterrumpidas

Descripción del equipo	Marca	Modelo	Tipo	Potencia v.a.	Cantidad
Unidad de potencia ininterrumpidas / regulador	Vica	Light 2 1200		1200	1
Unidad de potencia ininterrumpidas / regulador	Tripp lite	Power protector		850	1
Unidad de potencia ininterrumpidas / regulador	Complet	S/modelo		500	1
Unidad de potencia ininterrumpidas / regulador	Bets power	Fortress		750	4
Regulador	Data shield	Ks 625		625	5
Total					13



Subdirección de Operación

Recursos Humanos

Categoría	Turno					Total
	Completo	Matutino	Vespertino	Nocturno	Sap, dom y fest	
Mandos Medios y superiores						
Subdirector de área	1	0	0	0	0	1
Rama Afín Administrativa						
Apoyo administrativo en salud a 8	0	1	0	0	0	1
Rama Paramédica						
Afanadora	0	1	0	0	0	1
Eventual						
Apoyo administrativo en salud a 8 eventual	0	0	1	0	0	1
Total	1	2	1	0	0	4

Equipo de Cómputo

Descripción del equipo	Procedencia (adquisición o donación)	Año de adquisición	Procesador	Velocidad en mhz	Cantidad
C.p.u. Compaq deskpro en	Adquisición	01/01/99	Pentium iii	733	2
C.p.u. Digital venturis 0	Adquisición	01/01/90	80486	66	1
C.p.u. Compaq dp 2000	Adquisición	01/01/90	Pentium mmx	166	1
C.p.u. acer veriton 5500	Adquisición	13/12/02	Pentium iv	1.8	1
C.p.u. Alaska paxson	Adquisición	18/11/03	Athion px 2000+	1.67	1
C.p.u. Alaska paxson 4	Recursos ext	28/01/04	Athion px 2000+	1.67	1
Total					7



Subdirección de Operación

Impresoras

Descripción del equipo	Modelo	Tipo	Cantidad
Impresora hp	Desk jet 500 c	Inyección	2
Impresora datproducts	L1 m20	Matriz	1
Total			3

Reguladores y Fuentes de Potencia Ininterrumpidas

Descripción del equipo	Marca	Modelo	Tipo	Potencia v.a.	Cantidad
Unidad de potencia ininterrumpidas / regulador	Compleat	Mtcp 900		600	1
Unidad de potencia ininterrumpidas / regulador	Tripp lite	Omni power 2000		600	1
Unidad de potencia ininterrumpidas / regulador	Tripp lite	Omni smart 850 pnp		850	1
Unidad de potencia ininterrumpidas / regulador	Best power	Fortress		750	1
Total					4



Departamento de Nómina y Pagos 501

Recursos Humanos

Categoría	Turno					Total
	Completo	Matutino	Vespertino	Nocturno	Sap, dom y fest	
Rama paramédica						
Técnico en estadística en área médica	0	1	0	0	0	1
Rama Afín Administrativa						
Soporte administrativo "C"	2	0	0	0	0	2
Jefe de departamento en área médica "A"	1	0	0	0	0	1
Apoyo administrativo en salud a 8	0	0	1	0	0	1
Apoyo administrativo en salud a 7	0	2	0	0	0	2
Apoyo administrativo en salud a 6	0	1	0	0	0	1
Apoyo administrativo en salud a 5	0	1	0	0	0	1
Apoyo administrativo en salud a 4	0	0	1	0	0	1
Total	3	5	2	0	0	10

Equipo de Cómputo

Descripción del equipo	Procedencia (adquisición o donación)	Año de adquisición	Procesador	Velocidad en mhz	Cantidad
C.p.u. Dell 466 np	Adquisición	01/01/99	80486	40	1
C.p.u. acer veriton vt 5500	Adquisición	30/11/02	Pentium iv	1.8	3
C.p.u. Servidor dell power edge	Adquisición	30/12/02	Pentium xeón	2.0	1
C.p.u. Alaska paxson 4	Adquisición	18/11/03	Athion px 2000+	1.67	1
Total					6



Departamento de Nómina y Pagos 501

Impresoras

Descripción del equipo	Modelo	Tipo	Cantidad
Impresora hewlett packard	Laser jet 4100 tn	Láser	1
Impresora ATI 5206	7211		1
Total			2

Reguladores y Fuentes de Potencia Ininterrumpidas

Descripción del equipo	Marca	Modelo	Tipo	Potencia v.a.	Cantidad
Unidad de potencia ininterrumpidas / regulador	Data shield	Ks 625		625	3
Total					3



Departamento de Control y Conciliación 501

Recursos Humanos

Categoría	Turno					Total
	Completo	Matutino	Vespertino	Nocturno	Sap, dom y fest	
Rama Afín Administrativa						
Soporte administrativo "C"	1	0	0	0	0	1
Jefe de departamento en área médica "A"	1	0	0	0	0	1
Apoyo administrativo en salud a 8	0	1	0	0	0	1
Apoyo administrativo en salud a 7	0	1	0	0	0	1
Apoyo administrativo en salud a 6	0	1	1	0	0	2
Apoyo administrativo en salud a 5	0	1	0	0	0	1
Rama paramédica						
Auxiliar de cocina en hospital	0	1	0	0	0	1
Tec. Esp. En biológicos y reactivos	0	1	0	0	0	1
Eventual						
Apoyo administrativo en salud a 8 eventual	0	1	0	0	0	1
Total	2	7	1	0	0	10

Equipo de Cómputo

Descripción del equipo	Procedencia (adquisición o donación)	Año de adquisición	Procesador	Velocidad en mhz	Cantidad
C.p.u. acer hacer power 4000	Adquisición	01/01/99	Pentium ii	333	1
C.p.u. acer veriton vt 5500	Adquisición	30/11/02	Pentium iv	1.8	3
C.p.u. Alaska paxson 4	Recursos ext	06/02/04	Athion xp 2000+	1.67	1
Total					5



Departamento de Control y Conciliación 501

Impresoras

Descripción del equipo	Modelo	Tipo	Cantidad
Impresora hp	Láser jet 6l	Láser	1
Total			1

Reguladores y Fuentes de Potencia Ininterrumpidas

Descripción del equipo	Marca	Modelo	Tipo	Potencia v.a.	Cantidad
Unidad de potencia ininterrumpidas / regulador	Data shield	Ks 625		625	3
Total					3



Dirección de Recursos Materiales y Conservación 201

Recursos Humanos

Categoría	Turno					Total
	Completo	Matutino	Vespertino	Nocturno	Sap, dom y fest	
Mandos medios y superiores						
Director de área	1	0	0	0	0	1
Rama paramédica						
Nutricionista	0	0	0	0	1	1
Trabajadora social en área médica "A"	0	2	0	0	0	2
Rama afin administrativa						
Apoyo administrativo en salud a 7	0	1	0	0	0	1
Apoyo administrativo en salud a 4	0	2	0	0	0	2
Total	1	5	0	0	1	7

Equipo de Cómputo

Descripción del equipo	Procedencia (adquisición o donación)	Año de adquisición	Procesador	Velocidad en mhz	Cantidad
C.p.u. Alaska paxson 4	Recursos externos	06/02/04	Athion xp 2000 +	1.67 ghz	1
C.p.u. Alaska paxson 4	Recursos externos	06/02/04	Athion xp 2000 +	1.67	1
Total					2

Reguladores y Fuentes de Potencia Ininterrumpidas

Descripción del equipo	Marca	Modelo	Tipo	Potencia v.a.	Cantidad
No-break	Tripp lite	Omni amart 700		700va	1
Total					1



Subdirección de Recursos Materiales 201

Recursos Humanos

Categoría	Turno					Total
	Completo	Matutino	Vespertino	Nocturno	Sap, dom y fest	
Mandos medios y superiores						
Subdirector de área	1	0	0	0	0	1
Rama médica						
Médico general "C"	0	1	0	0	0	1
Jefe de división	1	0	0	0	0	1
Rama paramédica						
Auxiliar de estadística y archivo clínico	0	1	0	0	0	1
Afanadora	0	2	0	0	0	2
Rama afin administrativa						
Soporte administrativo "C"	2	1	0	0	0	3
Apoyo administrativo en salud a 7	0	5	1	0	0	6
Apoyo administrativo en salud a 5	0	1	0	0	0	1
Apoyo administrativo en salud a 4	0	2	0	0	0	2
Eventual						
Soporte administrativo "C" eventaul	0	1	0	0	0	1
Total	4	14	1	0	0	19



Subdirección de Recursos Materiales 201

Equipo de Cómputo

Descripción del equipo	Procedencia (adquisición o donación)	Año de adquisición	Procesador	Velocidad en mhz	Cantidad
C.p.u. Compaq deskpro en	Adquisición	01/01/99	Pentium iii	733	1
C.p.u. Compaq deskpro en	Adquisición	02/02/99	Pentium iii	733	6
C.p.u. Deskpro evo	Adquisición	02/02/99	Pentium 4	1500	1
C.p.u. Deskpro evo	Adquisición	01/01/01	Pentium 4	1500	1
C.p.u. Caja blanca aurum	Adquisición	02/02/99	80586/pentium	166	1
C.p.u. Innova super power	Adquisición	02/02/99	Pentium ii	400	1
Lap top CNU71104HC	Adquisición	02/02/99	Pentium ii	400	1
Total					13



Subdirección de Recursos Materiales 201

Impresoras

Descripción del equipo	Modelo	Tipo	Cantidad
Impresora hewlett packard	Láser jet 4l	Láser	1
Impresorahp	Láser jet 4000n	Láser	1
Impresora hp	Láser jet 6l	Láser	2
Impresora hewlett packard	Láser jet 4100 tn	Láser	1
Impresorahp	Láser jet 6p	Láser	1
Total			6

Reguladores y Fuentes de Potencia Ininterrumpidas

Descripción del equipo	Marca	Modelo	Tipo	Potencia v.a.	Cantidad
Unidad de potencia ininterrumpidas / regulador	Compleat	Asl		750	2
Unidad de potencia ininterrumpidas / regulador	Sola basic	Micro sr-1000		200	2
Unidad de potencia ininterrumpidas / regulador		Omnismart 850 pnp			1
Unidad de potencia ininterrumpidas / regulador		Omnismart 850			1
No-break	Tripplite	Omnismart 700		700 va.	1
Total					7



Departamento de Adquisiciones 201

Recursos Humanos

Categoría	Turno				Total
	Matutino	Vespertino	Nocturno	Sap, dom y fest	
Rama afin administrativa					
Soporte administrativo "C"	1	0	0	0	1
Apoyo administrativo en salud a 7	1	0	0	0	1
Apoyo administrativo en salud a 6	2	1	0	0	3
Apoyo administrativo en salud a 3	1	0	0	0	1
Total	5	1	0	0	6



Departamento de Almacén Médico 208

Recursos Humanos

Categoría	Turno					
	Completo	Matutino	Vespertino	Nocturno	Sap, dom y fest	Total
Mandos medios y superiores						
Subdirector de área	1	0	0	0	0	1
Rama médica						
Supervisor médico en área normativa	0	1	0	0	0	1
Médico general "A"	0	1	0	0	0	1
Cirujano dentista "A"	0	1	0	0	0	1
Rama de enfermería						
Enfermera general titulada "B"	0	1	0	0	0	1
Rama paramédica						
Químico "A"	0	1	0	0	0	1
Técnico laboratorista "A"	0	1	1	0	0	2
Citotecnólogo "A"	0	0	1	0	0	1
Oficial y/o preparador despachador de farmacia	0	2	0	0	0	2
Cocinero jefe de hospital	0	1	0	0	0	1
Auxiliar de cocina en hospital	0	0	0	1	0	1
Laboratorista "A"	0	1	0	0	0	1
Químico "B"	0	1	0	0	0	1
Afanadora	0	3	0	0	0	3
Camillero	0	2	0	0	0	2
Lavandera en hospital	0	1	0	0	0	1



Departamento de Almacén Médico 208

Recursos Humanos

Categoría	Turno					Total
	Completo	Matutino	Vespertino	Nocturno	Sap, dom y fest	
Rama afin administrativa						
Soporte administrativo "C"	0	3	0	0	0	3
Jefe de depto. En área médica "A"	0	1	0	0	0	1
Apoyo administrativo en salud a 8	0	1	1	0	0	2
Apoyo administrativo en salud a 7	0	2	0	0	0	2
Apoyo administrativo en salud a 6	0	3	0	0	0	3
Apoyo administrativo en salud a 5	0	1	0	1	0	2
Apoyo administrativo en salud a 4	0	2	2	1	2	7
Apoyo administrativo en salud a 3	0	0	0	1	0	1
Apoyo administrativo en salud a 2	0	2	0	0	1	3
Eventual						
Apoyo administrativo en salud a 5 eventual	0	1	0	0	0	1
Total	1	33	5	4	3	46



Departamento de Almacén Médico 208

Equipo de Cómputo

Descripción del equipo	Procedencia (adquisición o donación)	Año de adquisición	Procesador	Velocidad en mhz	Cantidad
C.p.u. Compaq deskpro en	Adquisición	01/01/99	Pentium iii	733	2
C.p.u. Caja blanca aurum	Adquisición	23/12/99	Pentium ii	400	1
C.p.u. Compack Deskpro evo			Pentium 4		1
C.p.u. Compaq Deskpro exd			Pentium iii		1
C.p.u. Hp vectra 500			80586/pentium		1
C.p.u. Generico lufac			80486		1
Total					7

Impresoras

Descripción del equipo	Modelo	Tipo	Cantidad
Impresorahp	Laser jet 4050	Láser	1
Total			1

Reguladores y Fuentes de Potencia Ininterrumpidas

Descripción del equipo	Marca	Modelo	Tipo	Potencia v.a.	Cantidad
Unidad de potencia ininterrumpidas / regulador	Vica	Fuppir 300		300	2
Unidad de potencia ininterrumpidas / regulador	Tripp lite	Ovni smart 850		850	1
Unidad de potencia ininterrumpidas / regulador	Tripp lite	Ovni pro 450		450	1
Unidad de potencia ininterrumpidas / regulador	Tripp lite	Omnismart 50pnp			1
Total					5



Departamento de Almacén de Varios 208

Recursos Humanos

Categoría	Recursos Humanos					
	Completo	Matutino	Vespertino	Nocturno	Sap, dom y fest	Total
Rama paramédica						
Oficial y/o preparador despachador de farmacia	0	1	0	0	0	1
Cocinero jefe de hospital	0	0	1	0	0	1
Cocinero en hospital	0	0	1	0	0	1
Auxiliar de cocina en hospital	0	1	0	0	0	1
Afanadora	0	2	1	0	0	3
Camillero	0	1	0	0	0	1
Rama afin administrativa						
Soporte administrativo en "C"	2	0	0	0	0	2
Jefe de departamento en área médica "A"	0	1	0	0	0	1
Apoyo administrativo en salud a 8	0	0	0	0	1	1
Apoyo administrativo en salud a 7	0	4	0	0	1	5
Apoyo administrativo en salud a 6	0	6	1	0	0	7
Apoyo administrativo en salud a 5	0	4	0	0	0	4
Apoyo administrativo en salud a 4	0	4	0	0	0	4
Apoyo administrativo en salud a 3	0	3	0	0	0	3
Total	2	27	4	0	2	35



Departamento de Almacén de Varios 208

Equipo de Cómputo

Descripción del equipo	Procedencia (adquisición o donación)	Año de adquisición	Procesador	Velocidad en mhz	Cantidad
C.p.u. Compaq deskpro evo	Adquisición	01/01/01	Pentium 4	1500	3
C.p.u. Compaq deskpro en			Pentium iii		2
C.p.u. Alaska paxson 4			Pentium 4+		1
C.p.u. Caja blanca aurum			Pentium ii		1
Lap top NX6325	P. Federal	12/06/07		CNU64025PH	1
Total					8

Impresoras

Descripción del equipo	Modelo	Tipo	Cantidad
Impresorahp	Laser jet 6p	Láser	2
Total			2

Reguladores y Fuentes de Potencia Ininterrumpidas

Descripción del equipo	Marca	Modelo	Tipo	Potencia v.a.	Cantidad
Unidad de potencia ininterrumpidas / regulador	Sola basic	Micro sr 1000		1000	2
Unidad de potencia ininterrumpidas / regulador	Tripp lite	Omnismatr850pnp			2
Total					4



Departamento de Inventarios 208

Recursos Humanos

Categoría	Turno					Total
	Completo	Matutino	Vespertino	Nocturno	Sap, dom y fest	
Rama paramédica						
Coord. Paramédico en área normativa "A"	1	0	0	0	0	1
Auxiliar de cocina en hospital	0	1	0	0	0	1
Camillero	0	2	0	0	0	2
Lavandera en hospital	0	2	0	0	0	2
Rama afín administrativa						
Soporte administrativo "A"	0	1	0	0	0	1
Soporte administrativo "C"	1	0	0	0	0	1
Jefe de departamento en área médica "A"	1	0	0	0	0	1
Apoyo administrativo en salud a 8	0	1	0	0	0	1
Apoyo administrativo en salud a 7	0	3	0	0	0	3
Apoyo administrativo en salud a 6	0	1	0	0	0	1
Apoyo administrativo en salud a 4	0	2	1	0	1	4
Eventual						
Apoyo administrativo en salud a 1 eventual	0	1	0	0	0	1
Apoyo administrativo en salud a 4 eventual	0	0	1	0	0	1
Total	3	14	2	0	1	20



Departamento de Inventarios 208

Equipo de Cómputo

Descripción del equipo	Procedencia (adquisición o donación)	Año de adquisición	Procesador	Velocidad en mhz	Cantidad
C.p.u. Compaq deskpro en	Adquisición	01/01/99	Pentium iii	733	4
C.p.u. Portátil lap-top hp omnibook xe3	Adquisición	16/10/02	Pentium iii	1.06	1
C.p.u. Hp vectra cayak			Pentium ii		1
Total					6

Impresoras

Descripción del equipo	Modelo	Tipo	Cantidad
Impresorahp	Desk jet 500 c	Inyección	1
Impresora kyocera	Fs-1200	Láser	1
Impresora data products	S/m	Matriz	1
Impresora hp	Desk jet 5550		1
Impresora zabra	Tlp 2742		1
Impresora HP SCNB1207410	Laser jet 1080		1
Impresora HP SCNB1940984	Laser jet 1080		1
Total			7

Reguladores y Fuentes de Potencia Ininterrumpidas

Descripción del equipo	Marca	Modelo	Tipo	Potencia v.a.	Cantidad
Unidad de potencia ininterrumpidas / regulador	Sola basic	Micro sr 1000		750	1
Unidad de potencia ininterrumpidas / regulador	Tripp lite	Omni pro 450		450	1
Unidad de potencia ininterrumpidas / regulador	Compleat	Pc 900		500	1
Unidad de potencia ininterrumpidas / regulador	Datashield	Ks625			2
Total					5



Subdirección de Servicios Generales y Nutrición 501

Recursos Humanos

Categoría	Turno					Total
	Completo	Matutino	Vespertino	Nocturno	Sap, dom y fest	
Mandos medios y superiores						
Subdirector de área	1	0	0	0	0	1
Rama médica						
Jefe de división	0	1	0	0	0	1
Rama paramédica						
Técnico en nutrición	0	1	0	0	0	1
Cocinero en hospital	0	1	0	0	0	1
Nutricionista	0	1	0	0	0	1
Rama afin administrativa						
Soporte administrativo en "C"	0	1	0	0	0	1
Apoyo administrativo en salud a 6	0	1	0	0	0	1
Apoyo administrativo en salud a 5	0	1	0	0	1	2
Total	1	7	0	0	1	9

Equipo de Cómputo

Descripción del equipo	Procedencia (adquisición o donación)	Año de adquisición	Procesador	Velocidad en mhz	Cantidad
C.p.u. Compaq desk pro	Adquisición	01/01/99	Pentium iii	733	2
C.p.u. Lufac pentium mmx	Adquisición	01/01/99	Pentium mmx	166	1
C.p.u. Caja blanca aurum	Adquisición	01/01/99	Pentium ii	400	2
C.p.u. Hewlett packard vectra ve	Adquisición	01/01/99	Pentium ii	400	1
C.p.u. Compaq deskpro en	Adquisición	01/01/99	Pentium iii	733	1
C.p.u. Compaq presario 4160	Adquisición	01/01/99	80586/pentium	166	1
Total					8



Subdirección de Servicios Generales y Nutrición 501

Impresoras

Descripción del equipo	Modelo	Tipo	Cantidad
Impresora hp	Desk jet 500 c	Inyección	1
Impresora hp	Láser jet 4 ml	Láser	1
Impresora zabra	MI 1450	Láser	1
Impresora samsung	Laser jet 1300 (q 1334 ^a)	Laser	1
Impresora hp	Desk jet 500 c	Inyección	1
Total			5

Reguladores y Fuentes de Potencia Ininterrumpidas

Descripción del equipo	Marca	Modelo	Tipo	Potencia v.a.	Cantidad
Regulador	Vica	Reviva ii		127	1
Unidad de potencia ininterrumpidas / regulador	Compleat	S/m		900	1
Unidad de potencia ininterrumpidas / regulador	Sola basic	Micro sr 1000		1000	1
Unidad de potencia ininterrumpidas / regulador	Sola basic	Micro sr 1000		200	2
Unidad de potencia ininterrumpidas / regulador	Tripp lite	450		600	1
Total					6



Departamento de Servicios Generales 501

Recursos Humanos

Categoría	Turno					Total
	Completo	Matutino	Vespertino	Nocturno	Sap, dom y fest	
Rama de enfermería						
Enfermera especialista "B"	0	1	0	0	0	1
Rama paramédica						
Cocinero en hospital	0	1	0	0	0	1
Jefe de distrito en programas de salud	0	1	0	0	0	1
Afanadora	0	14	4	0	7	25
Camillero	0	1	2	4	2	9
Lavandera en hospital	0	10	5	1	6	22
Rama afín administrativa						
Soporte administrativo en "C"	1	0	0	0	0	1
Soporte administrativo "B"	0	1	0	0	0	1
Jefe de departamento en área médica "A"	0	1	0	0	0	1
Apoyo administrativo en salud a 8	0	0	1	0	0	1
Apoyo administrativo en salud a 7	0	1	2	0	3	6
Apoyo administrativo en salud a 6	0	4	1	1	3	9
Apoyo administrativo en salud a 5	0	5	2	3	1	11
Apoyo administrativo en salud a 4	0	8	0	1	4	13
Apoyo administrativo en salud a 3	0	8	3	1	2	14
Apoyo administrativo en salud a 2	0	6	2	1	0	9
Eventual						
Apoyo administrativo en salud a 1 eventual	0	1	0	0	0	1
Total	1	63	22	12	28	125



**HOSPITAL GENERAL
DE MÉXICO**



Departamento de Servicios Generales 501

Equipo de Tratamiento

Descripción del equipo	Modelo	Marca	Año de adquisición	Procedencia (adquisición o donación)	No. De equipos
Cámara infrarroja 500			29/12/06	Pres. federal	1
Total					1



Departamento de Nutrición 206

Pláticas a Pacientes y Familiares enero – septiembre 2008

Tema	No. de platicas	No. de asistentes
Alimentación preescolar		
Dieta terapéutica		
Grupo diabetico y familiares		
Obesidad infantil		
Paciente diabético		
Vitaminas hidrosolubles y liposolubles		
Total	0	0



Departamento de Nutrición 206

Recursos Humanos

Categoría	Turno				Total
	Matutino	Vespertino	Nocturno	Sap, dom y fest	
Rama médica					
Cirujano dentista "A"	0	0	0	1	1
Rama paramédica					
Jefe de dietista	0	1	0	0	1
Dietista	5	3	0	4	12
Cocinero jefe de hospital	2	0	0	1	3
Cocinero en hospital	20	4	4	10	38
Auxiliar de cocina en hospital	7	1	0	1	9
Nutricionista	12	1	0	3	16
Técnico en nutrición	4	0	0	1	5
Afanadora	14	3	3	3	23
Camillero	1	1	1	2	5
Lavandera en hospital	0	1	0	1	2
Rama afin administrativa					
Jefe de departamento en área médica "A"	1	0	0	0	1
Apoyo administrativo en salud a 6	1	0	0	0	1
Apoyo administrativo en salud a 4	2	1	0	0	3
Apoyo administrativo en salud a 3	4	1	1	0	6
Apoyo administrativo en salud a 2	1	0	0	0	1
Total	74	17	9	27	127



Departamento de Nutrición 206

Equipo de Cómputo

Descripción del equipo	Procedencia (adquisición o donación)	Año de adquisición	Procesador	Velocidad en mhz	Cantidad
C.p.u. Sin marca sin modelo	Adquisición	01/01/90	Pentium mmx	166	1
C.p.u. Compaq deskpro en	Adquisición	01/09/00	Pentium iii	733	1
C.p.u. Compaq deskpro en	Adquisición	01/01/99	Pentium iii	733	1
Total					3

Impresoras

Descripción del equipo	Modelo	Tipo	Cantidad
Impresora hp	Láser jet 6l	Láser	1
Impresora hp	Láser jet 6p	Láser	1
Total			2

Reguladores y Fuentes de Potencia Ininterrumpidas

Descripción del equipo	Marca	Modelo	Tipo	Potencia v.a.	Cantidad
Regulador y fuente potencia ininterrumpida	Vica	Fupir 300		300	1
Total					1



Subdirección de Conservación y Mantenimiento 209

Recursos Humanos

Categoría	Turno					Total
	Completo	Matutino	Vespertino	Nocturno	Sap, dom y fest	
Mandos medios y superiores						
Subdirector de área	1	0	0	0	0	1
Rama afín administrativa						
Apoyo administrativo en salud a 7	0	1	0	0	0	1
Apoyo administrativo en salud a 6	0	2	2	0	0	4
Apoyo administrativo en salud a 5	0	1	0	0	0	1
Apoyo administrativo en salud a 4	0	1	0	0	0	1
Eventual						
Apoyo administrativo en salud a 1 eventual	0	1	0	0	0	1
Total	1	6	2	0	0	9

Equipo de Cómputo

Descripción del equipo	Procedencia (adquisición o donación)	Año de adquisición	Procesador	Velocidad en mhz	Cantidad
C.p.u. Compaq deskpro en	Adquisición	01/01/99	Pentium iii	733	2
C.p.u. Lufac pentium mmx	Adquisición	01/01/99	Pentium mmx	166	1
C.p.u. Ibm value point			80466 dx		1
Total					4



Subdirección de Conservación y Mantenimiento 209

Impresoras

Descripción del equipo	Modelo	Tipo	Cantidad
Impresora hp	Láser jet 6p	Láser	1
Impresora hp	Láser jet 4l	Láser	1
Total			2

Reguladores y Fuentes de Potencia Ininterrumpidas

Descripción del equipo	Marca	Modelo	Tipo	Potencia v.a.	Cantidad
Unidad de potencia ininterrumpida/regulador	Complet	Pcl 750		750	1
Unidad de potencia ininterrumpida/regulador	Complet	Mtcp-900		600	1
Unidad de potencia ininterrumpida/regulador	Tripp lite	Ovni pro 675		675	1
Unidad de potencia ininterrumpida/regulador	Sola basic	Industrial			1
Total					4



Departamento de Instalaciones 209

Recursos Humanos

Categoría	Turno					
	Completo	Matutino	Vespertino	Nocturno	Sap, dom y fest	Total
Rama de enfermería						
Enfermera especialista "A"	0	1	0	0	0	1
Enfermera general titulada "B"	0	1	0	0	0	1
Rama paramédica						
Cocinero en hospital	0	1	0	0	0	1
Técnico en nutrición	0	0	0	0	1	1
Afanadora	0	2	0	1	0	3
Camillero	0	0	1	0	0	1
Operador de calderas en hospital	0	1	0	0	1	2
Operador técnico en calderas en hospital	0	2	1	0	1	4
Rama afin administrativa						
Soporte administrativo "C"	1	1	0	0	0	2
Jefe de departamento en área médica "A"	1	0	0	0	0	1
Apoyo administrativo en salud a 7	0	4	1	1	1	7
Apoyo administrativo en salud a 6	0	2	0	0	0	2
Apoyo administrativo en salud a 5	0	1	0	1	1	3
Apoyo administrativo en salud a 4	0	3	2	1	1	7
Apoyo administrativo en salud a 3	0	4	0	0	2	6
Apoyo administrativo en salud a 2	0	2	0	0	0	2
Total	2	25	5	4	8	44



Departamento de Equipo 209

Recursos Humanos

Categoría	Turno					Total
	Completo	Matutino	Vespertino	Nocturno	Sap, dom y fest	
Rama de enfermería						
Enfermera general titulada "A"	0	1	0	0	0	1
Rama paramédica						
Técnico radiólogo o en radioterapia	0	1	0	0	0	1
Ingeniero biomédico	0	1	1	0	0	2
Operador de calderas en hospital	0	1	0	0	0	1
Rama afin administrativa						
Soporte administrativo "C"	1	0	0	0	0	1
Jefe de departamento en área médica "A"	1	0	0	0	0	1
Apoyo administrativo en salud a 7	0	3	0	0	0	3
Apoyo administrativo en salud a 6	0	1	1	0	0	2
Apoyo administrativo en salud a 5	0	0	1	0	0	1
Apoyo administrativo en salud a 4	0	3	0	0	0	3
Apoyo administrativo en salud a 3	0	1	1	0	0	2
Apoyo administrativo en salud a 2	0	1	0	0	0	1
Eventual						
Apoyo administrativo en salud a 7 eventual	0	1	0	0	0	1
Total	2	13	4	0	0	19



Departamento de Obra 209

Recursos Humanos

Categoría	Turno					Total
	Completo	Matutino	Vespertino	Nocturno	Sap, dom y fest	
Rama médica						
Jefe de división	1	0	0	0	0	1
Rama paramédica						
Veterinario "A"	0	1	0	0	0	1
Afanadora	0	2	0	0	4	6
Camillero	0	2	0	1	0	3
Operador de calderas en hospital	0	1	0	0	1	2
Operador técnico en calderas en hospital	0	1	0	0	0	1
Rama afin administrativa						
Soporte administrativo "C"	2	1	0	0	0	3
Soporte administrativo "A"	1	0	0	0	0	1
Jefe de departamento en área médica "A"	1	0	0	0	0	1
Apoyo administrativo en salud a 8	0	1	0	0	0	1
Apoyo administrativo en salud a 7	0	2	0	1	0	3
Apoyo administrativo en salud a 6	0	3	0	0	1	4
Apoyo administrativo en salud a 5	0	1	1	2	2	6
Apoyo administrativo en salud a 4	0	1	0	0	0	1
Apoyo administrativo en salud a 3	0	21	1	3	1	26
Apoyo administrativo en salud a 2	0	2	0	1	1	4
Eventual						
Soporte administrativo "C" eventual	1	0	0	0	0	1
Total	6	39	2	8	10	65



Departamento de Obra 209

Equipo de Cómputo

Descripción del equipo	Procedencia (adquisición o donación)	Año de adquisición	Procesador	Velocidad en mhz	Cantidad
C.p.u. Caja blanca aurum			Pentium ii		1
C.p.u. Compaq deskpro en			Pentium iii		1
C.p.u. acer power 4000			Pentium ii		1
Total					3

Impresoras

Descripción del equipo	Modelo	Tipo	Cantidad
Impresora hp	Láser jet 4050	Láser	1
Total			1

Reguladores y Fuentes de Potencia Ininterrumpidas

Descripción del equipo	Marca	Modelo	Tipo	Potencia v.a.	Cantidad
Unidad de potencia ininterrumpida/regulador	Compleat	Pcl 750			3
Total					3



Dirección de Recursos Financieros 201

Recursos Humanos

Categoría	Turno					Total
	Completo	Matutino	Vespertino	Nocturno	Sap, dom y fest	
Mandos Medios y superiores						
Director de área	1	0	0	0	0	1
Rama afin administrativa						
Apoyo administrativo en salud a 7	0	1	0	0	0	1
Apoyo administrativo en salud a 6	0	0	0	0	1	1
Apoyo administrativo en salud a 4	0	1	0	0	0	1
Total	1	2	0	0	1	4

Equipo de Cómputo

Descripción del equipo	Procedencia (adquisición o donación)	Año de adquisición	Procesador	Velocidad en mhz	Cantidad
C.p.u. Innova super power	Adquisición	02/02/99	Pentium ii	400	1
C.p.u. Hewlett packard vectra ve	Adquisición	02/02/99	Pentium ii	333	1
C.p.u. Compaq deskpro 4/33i	Adquisición	01/01/99	80486	33	1
C.p.u. Compaq dp 2000	Adquisición	01/01/90	Pentium mmx	166	1
C.p.u. acer acer power 4000	Adquisición	01/01/99	Pentium ii	400	1
C.p.u. Compaq deskpro evo	Adquisición	01/01/01	Pentium 4	1500	1
C.p.u. Compaq prolinea 433/s	Adquisición	02/02/99	80486	33	1
C.p.u. Compaq deskpro en	Adquisición	01/01/99	Pentium iii	733	1
C.p.u. Alaska paxson 4	Adquisición	22/10/03	Athion px 2000+	1.67	1
Total					9



Dirección de Recursos Financieros 201

Impresoras

Descripción del equipo	Modelo	Tipo	Cantidad
Impresora hp	Desk jet 500c	Inyección	4
Impresora hp	Láser jet 4p	Láser	1
Impresora hp	Lasser jet 5si	Láser	2
Impresora hp	Laser jet 6l	Láser	3
Impresora hp	Laser jet 450	Láser	1
Impresora star	Xr-1500	Matriz	2
Impresora epson 2500	Actino printer 250	Matriz	1
Impresora epson	Actino printer 5500	Matriz	1
Impresora citizen	Gsx 190s	Matriz	1
Total			16

Reguladores y Fuentes de Potencia Ininterrumpidas

Descripción del equipo	Marca	Modelo	Tipo	Potencia v.a.	Cantidad
Unidad de potencia ininterrumpida/regulador	Tripp lite	Ovni power		140	1
Unidad de potencia ininterrumpida/regulador	Compleat	750		500	1
Unidad de potencia ininterrumpida/regulador	Compleat	Pc 900		600	1
Unidad de potencia ininterrumpida/regulador	Sola basic	Micro sr-1000		200	1
Unidad de potencia ininterrumpida/regulador	Tripp lite	Omni 450		200	1
Unidad de potencia ininterrumpida/regulador	Tripp lite	Smart 1500		200	1
Total					6



Subdirección de Presupuesto y Contabilidad 201

Recursos Humanos

Categoría	Turno					Total
	Completo	Matutino	Vespertino	Nocturno	Sap, dom y fest	
Mandos Medios y superiores						
Subdirector de área	1	0	0	0	0	1
Rama afin administrativa						
Apoyo administrativo en salud a 6	0	1	1	0	0	2
Total	1	1	1	0	0	3

Equipo de Cómputo

Descripción del equipo	Procedencia (adquisición o donación)	Año de adquisición	Procesador	Velocidad en mhz	Cantidad
C.p.u. Compaq deskpro evo	Adquisición	01/01/99	Pentium 4	1500	1
C.p.u. Compaq deskpro en	Adquisición	02/02/99	Pentium iii	733	1
Total					2



Departamento de Control y Ejercicio Presupuestal 201

Recursos Humanos

Categoría	Turno					Total
	Completo	Matutino	Vespertino	Nocturno	Sap, dom y fest	
Rama afin administrativa						
Soporte administrativo "C"	1	3	0	0	0	4
Jefe de departamento en área médico "A"	0	1	0	0	0	1
Apoyo administrativo en salud a 8	0	0	1	0	0	1
Apoyo administrativo en salud a 7	0	2	1	0	0	3
Apoyo administrativo en salud a 6	0	5	0	0	0	5
Apoyo administrativo en salud a 5	0	1	0	0	0	1
Apoyo administrativo en salud a 4	0	2	0	0	0	2
Total	1	14	2	0	0	17

Equipo de Cómputo

Descripción del equipo	Procedencia (adquisición o donación)	Año de adquisición	Procesador	Velocidad en mhz	Cantidad
C.p.u. Compaq deskpro evo	Adquisición	01/12/01	Pentium 4	1500	3
C.p.u. Compaq deskpro en	Adquisición	02/02/99	Pentium iii	733	1
C.p.u. Hewlett packard vectra en	Adquisición	02/02/99	Pentium ii	400	2
C.p.u. Hewlett packard vectra en	Adquisición	09/06/99	Pentium ii	400	1
Total					7



Departamento de Contabilidad 201

Recursos Humanos

Categoría	Turno				Total
	Matutino	Vespertino	Nocturno	Sap, dom y fest	
Rama paramédica					
Afanadora	1	0	0	0	1
Rama afin administrativa					
Soporte administrativo "C"	1	0	0	0	1
Jefe de departamento en área médico "A"	1	0	0	0	1
Apoyo administrativo en salud a 7	1	0	0	0	1
Apoyo administrativo en salud a 5	2	0	0	0	2
Apoyo administrativo en salud a 4	1	1	0	0	2
Apoyo administrativo en salud a 3	1	0	0	0	1
Apoyo administrativo en salud a 2	1	0	0	0	1
Total	9	1	0	0	10




Departamento de Contabilidad 201

Equipo de Cómputo

Descripción del equipo	Procedencia (adquisición o donación)	Año de adquisición	Procesador	Velocidad en mhz	Cantidad
C.p.u. Compaq deskpro evo	Adquisición	01/12/01	Pentium 4	1500	4
Compaq deskpro en	Adquisición	02/02/99	Pentium iii	733	1
C.p.u. Hewlett packard vectra en	Adquisición	01/01/99	Pentium ii	400	1
C.p.u. Hewlett packard vectra en	Adquisición	02/02/99	Pentium ii	400	1
C.p.u. Hewlett packard vectra en	Adquisición	09/06/99	Pentium ii	400	1
C.p.u. acer acer mate 466 d	Adquisición	02/02/99	80486	66	1
C.p.u. Hewlett packard vectra en	Adquisición	02/02/99	Pentium ii	333	1
Total					10

Impresoras

Descripción del equipo	Modelo	Tipo	Cantidad
Impresora kyocera	Fs-1200	Láser	1
Impresora hp	4050	Láser	1
Total			2



Subdirección de Tesorería 201

Recursos Humanos

Categoría	Turno					Total
	Completo	Matutino	Vespertino	Nocturno	Sap, dom y fest	
Mandos Medios y superiores						
Subdirector de área	1	0	0	0	0	1
Rama afín administrativa						
Apoyo administrativo en salud a 6	0	1	0	0	0	1
Apoyo administrativo en salud a 2	0	1	0	0	0	1
Total	1	2	0	0	0	3

Equipo de Cómputo

Descripción del equipo	Procedencia (adquisición o donación)	Año de adquisición	Procesador	Velocidad en mhz	Cantidad
C.p.u.	Comodato				1
C.p.u. Compaq deskpro 4/33i	Adquisición	01/01/99	80486	33	2
Total					3



Subdirección de Tesorería 201

Impresoras

Descripción del equipo	Modelo	Tipo	Cantidad
Impresora epson	Actino printer 5000	Matriz	4
Total			4

Reguladores y Fuentes de Potencia Ininterrumpidas

Descripción del equipo	Marca	Modelo	Tipo	Potencia v.a.	Cantidad
Unidad de potencia ininterrumpida/regulador	Trip lite	Omni 450		600	2
Total					2



Departamento de Ingresos 201

Recursos Humanos

Categoría	Turno				Total
	Matutino	Vespertino	Nocturno	Sap, dom y fest	
Rama paramédica					
Afanadora	1	0	0	0	1
Coordinador paramédico en área normativa "A"	1	0	0	0	1
Rama afin administrativa					
Jefe de departamento en área médico "A"	1	0	0	0	1
Apoyo administrativo en salud a 7	1	1	0	1	3
Apoyo administrativo en salud a 6	14	0	2	2	18
Apoyo administrativo en salud a 5	3	1	0	0	4
Apoyo administrativo en salud a 4	4	2	0	0	6
Apoyo administrativo en salud a 3	3	1	0	0	4
Apoyo administrativo en salud a 2	3	0	0	0	3
Total	31	5	2	3	41



Departamento de Ingresos 201

Equipo de Cómputo

Descripción del equipo	Procedencia (adquisición o donación)	Año de adquisición	Procesador	Velocidad en mhz	Cantidad
C.p.u. Compaq presario 4160	Adquisición	02/02/99	80586/pentium	166	1
C.p.u. Hewlett packard vectra ve	Adquisición	02/02/99	Pentium ii	400	9
C.p.u. Compaq prolinea 433/s	Adquisición	02/02/99	80486	33	4
C.p.u. Compaq prolinea 433/s	Adquisición	01/01/99	80486	33	1
C.p.u. acer acer power 4000	Adquisición	10/02/99	Pentium ii	400	1
C.p.u. Hewlett packard vectra 486/25 vl	Adquisición	02/02/99	80486	25	1
C.p.u. Compaq deskpro xe 466	Adquisición	02/02/99	80486	66	1
C.p.u. acer acer power 4000	Adquisición	02/02/99	Pentium ii	400	1
C.p.u. Compaq deskpro evo	Adquisición	01/01/01	Pentium 4	1500	1
C.p.u. Dell optiplex/4	Adquisición	01/01/99	80486	33	1
C.p.u. Compaq dp 2000	Adquisición	01/01/90	Pentium mmx	166	1
C.p.u. Compaq dp 2000	Adquisición	02/02/99	Pentium mmx	166	1
C.p.u. Hewlett packard vectra xa	Adquisición	02/02/99	Pentium ii	400	1
Total					24

Impresoras

Descripción del equipo	Modelo	Tipo	Cantidad
Impresora epson	2250	Matriz	1
Impresora epson	Lx 300 +	Matriz	12
Impresora epson	Lx 300 t	Matriz	6
Impresora epson	Lx 300 +	Matriz d punto	1
Total			20



Departamento de Ingresos 201

Reguladores y Fuentes de Potencia Ininterrumpidas

Descripción del equipo	Marca	Modelo	Tipo	Potencia v.a.	Cantidad
Unidad de potencia ininterrumpida/regulador	Tripp lite	900		200	1
Total					1



Departamento de Egresos 201

Recursos Humanos

Categoría	Turno					Total
	Completo	Matutino	Vespertino	Nocturno	Sap, dom y fest	
Rama de enfermería						
Auxiliar de enfermería "A"	0	1	0	0	0	1
Rama paramédica						
Afanadora	0	1	0	0	0	1
Rama afin administrativa						
Soporte administrativo "C"	1	0	0	0	0	1
Jefe de departamento en área médico "A"	0	1	0	0	0	1
Apoyo administrativo en salud a 8	0	1	0	0	0	1
Apoyo administrativo en salud a 7	0	1	0	0	0	1
Apoyo administrativo en salud a 6	0	5	0	0	0	5
Apoyo administrativo en salud a 5	0	1	0	0	0	1
Total	1	11	0	0	0	12

Equipo de Cómputo

Descripción del equipo	Procedencia (adquisición o donación)	Año de adquisición	Procesador	Velocidad en mhz	Cantidad
C.p.u. Compaq deskpro evo	Adquisición	01/01/99	Pentium 4	1500	1
C.p.u. Compaq deskpro evo	Adquisición	01/01/01	Pentium 4	1500	1
Total					2



Departamento de Egresos 201

Reguladores y Fuentes de Potencia Ininterrumpidas

Descripción del equipo	Marca	Modelo	Tipo	Potencia v.a.	Cantidad
Unidad de potencia ininterrumpida/regulador	Tripp lite	Omnismart 700	No- break	700	3
Total					3



Subdirección de Seguridad y protección Civil 401

Recursos Humanos

Categoría	Turno					Total
	Completo	Matutino	Vespertino	Nocturno	Sap, dom y fest	
Mandos Medios y superiores						
Subdirector de área	1	0	0	0	0	1
Rama afin administrativa						
Afanadora	0	2	1	0	1	4
Camillero	0	1	0	0	0	1
Rama afin administrativa						
Soporte administrativo "C"	0	1	0	0	0	1
Apoyo administrativo en salud a 6	0	0	1	0	0	1
Apoyo administrativo en salud a 5	0	0	0	0	1	1
Apoyo administrativo en salud a 4	0	3	0	1	2	6
Apoyo administrativo en salud a 3	0	4	1	1	0	6
Apoyo administrativo en salud a 2	0	1	2	1	1	5
Total	1	12	5	3	5	26

Equipo de Cómputo

Descripción del equipo	Procedencia (adquisición o donación)	Año de adquisición	Procesador	Velocidad en mhz	Cantidad
C.p.u. Lanix 386 sx	Adquisición	01/01/99	Pentium mmx	166	1
C.p.u. Hewlett packard vectra ve	Adquisición	01/01/99	Pentium ii	400	1
C.p.u. Compaq deskpro en	Adquisición	01/01/99	Pentium iii	733	1
Total					3



Subdirección de Seguridad y protección Civil 401

Impresoras

Descripción del equipo	Modelo	Tipo	Cantidad
Impresora hp	Desk jet 500 c	Inyección	1
Impresora hp	Lasr jet 4p		1
Total			2

Reguladores y Fuentes de Potencia Ininterrumpidas

Descripción del equipo	Marca	Modelo	Tipo	Potencia v.a.	Cantidad
Regulador	Accel	R 1505		300	1
Total					1



Departamento de Seguridad 401

Recursos Humanos

Categoría	Turno				Total
	Matutino	Vespertino	Nocturno	Sap, dom y fest	
Rama paramédica					
Afanadora	2	1	1	2	6
Camillero	2	1	0	1	4
Operador de calderas en hospital	1	0	0	0	1
Rama afin administrativa					
Jefe de departamento en área médica "A"	1	0	0	0	1
Apoyo administrativo en salud a 7	1	0	0	0	1
Apoyo administrativo en salud a 6	1	0	1	0	2
Apoyo administrativo en salud a 5	0	0	1	0	1
Apoyo administrativo en salud a 4	3	2	0	0	5
Apoyo administrativo en salud a 3	4	0	1	0	5
Apoyo administrativo en salud a 2	11	5	9	8	33
Total	26	9	13	11	59



Departamento de Protección Civil 401

Recursos Humanos

Categoría	Turno					Total
	Completo	Matutino	Vespertino	Nocturno	Sap, dom y fest	
Rama paramédica						
Afanadora	0	2	0	0	1	3
Camillero	0	1	0	0	0	1
Técnico en estadística en área médica	0	0	0	0	1	1
Rama afín administrativa						
Jefe de departamento en área médica "A"	1	0	0	0	0	1
Apoyo administrativo en salud a 8	0	0	1	0	0	1
Apoyo administrativo en salud a 7	0	0	1	0	1	2
Apoyo administrativo en salud a 6	0	1	0	1	1	3
Apoyo administrativo en salud a 5	0	2	0	0	0	2
Apoyo administrativo en salud a 4	0	3	0	0	1	4
Apoyo administrativo en salud a 3	0	1	0	2	0	3
Apoyo administrativo en salud a 2	0	1	0	0	0	1
Total	1	11	2	3	5	22

Equipo de Cómputo

Descripción del equipo	Procedencia (adquisición o donación)	Año de adquisición	Procesador	Velocidad en mhz	Cantidad
C.p.u. Compaq deskpro en	Adquisición	01/01/99	Pentium iii	733	1
C.p.u. Compaq prolinea 575 c			80486		1
Total					2



Departamento de Protección Civil 401

Impresoras

Descripción del equipo	Modelo	Tipo	Cantidad
Impresora hp	Desjet 890c	Inyección	1
Total			1



Subdirección de Sistemas Administrativos 202

Recursos Humanos

Categoría	Turno					Total
	Completo	Matutino	Vespertino	Nocturno	Sap, dom y fest	
Mandos Medios y superiores						
Subdirector de área	1	0	0	0	0	1
Rama afin administrativa						
Afanadora	0	1	0	0	0	1
Rama afin administrativa						
Soporte administrativo "A"	0	1	0	0	0	1
Soporte administrativo "C"	2	1	0	0	0	3
Apoyo administrativo en salud a 7	0	4	0	0	0	4
Apoyo administrativo en salud a 6	0	3	1	0	0	4
Apoyo administrativo en salud a 3	0	1	0	0	0	1
Apoyo administrativo en salud a 2	0	2	0	0	0	2
Eventuales						
Soporte administrativo "C" eventual	0	2	0	0	0	2
Apoyo administrativo en salud a 5 eventual	0	1	0	0	0	1
Total	3	16	1	0	0	20



Subdirección de Sistemas Administrativos 202

Equipo de Cómputo

Descripción del equipo	Procedencia (adquisición o donación)	Año de adquisición	Procesador	Velocidad en mhz	Cantidad
C.p.u. Sequent s 2000290	Adquisición	02/02/99	80586/pentium	66	1
C.p.u. Compaq deskpro exd	Adquisición	02/02/99	Pentium iii	733	1
C.p.u. Lufac pentium mmx	Adquisición	02/02/99	Pentium mmx	166	1
C.p.u. Innova super power	Adquisición	02/02/99	Pentium ii	400	1
C.p.u. Innova super power	Adquisición	01/01/99	Pentium ii	400	1
C.p.u. Sequent winserver	Adquisición	02/02/99	80586/pentium	66	1
C.p.u. acer acer altos 21000	Adquisición	02/02/99	Pentium iii	500	1
C.p.u. Hewlett packard vectra ve	Adquisición	02/02/99	Pentium ii	400	1
C.p.u. Compaq deskpro en	Adquisición	02/02/99	Pentium iii	733	8
C.p.u.hacer veriton vt 5500	Adquisición	14/10/02	Pentium iv	1.8	1
C.p.u. Dell power edge 4600	Adquisición	27/11/02	Pentium xeón	2.0	1
C.p.u.actek pentium 4	Donación	01/07/03	Pentium iv	1.8	1
C.p.u. Alaska paxson 4	Adquisición	16/10/03	Athion px 2000+	1.67	2
C.p.u. Alaska paxson 4	Recursos ext	15/01/04	Athion px 2000+	1.67	1
C.p.u. pentium	Recursos ext	08/06/07	Pentium		1
Total					23

Equipo Periférico

Descripción del equipo	Procedencia (adquisición o donación)	Año de adquisición	Marca	Modelo	Cantidad
Lector de código de barras	Donación	27/03/08	MN2CLU, MN2CLY		3
Total					3



Subdirección de Sistemas Administrativos 202

Impresoras

Descripción del equipo	Modelo	Tipo	Cantidad
Impresora hp	Desk jet 500c	Inyección	1
Impresora kyocera	Fs-1200	Láser	1
Impresora hp	Lasser jet 5si	Láser	1
Impresora data products	M-2420	Matriz	1
Impresora hp	Lasser jet 6l		1
Impresora hp	Lasser jet 1300(q1334a)	Lasser	1
Impresora hp	Lasser jet 800dn (c4087a)	Láser	2
Impresora térmica Zebra	LP2824		3
Impresoras térmicas			3
Total			14

Reguladores y Fuentes de Potencia Ininterrumpidas

Descripción del equipo	Marca	Modelo	Tipo	Potencia v.a.	Cantidad
Unidad de potencia ininterrumpida/regulador	Powerware	Powerware+plus			1
Unidad de potencia ininterrumpida/regulador	Apc	Smart. Ups 1500			1
Unidad de potencia ininterrumpida/regulador	Inter. Power machines	5 kva ups			1
Unidad de potencia ininterrumpida/regulador	Tripp lite	Omnismart 700	No-break	700	2
Regulador					3
Total					8



Departamento de Soporte Técnico y Redes 202

Recursos Humanos

Categoría	Turno					Total
	Completo	Matutino	Vespertino	Nocturno	Sap, dom y fest	
Rama afin administrativa						
Jefe de departamento en área médica "A"	1	1	0	0	0	2
Apoyo administrativo en salud a 8	0	2	0	0	0	2
Apoyo administrativo en salud a 7	0	0	1	0	0	1
Apoyo administrativo en salud a 6	0	3	0	0	0	3
Apoyo administrativo en salud a 5	0	0	1	0	1	2
Apoyo administrativo en salud a 4	0	1	0	0	0	1
Apoyo administrativo en salud a 2	0	1	0	0	0	1
Total	1	8	2	0	1	12



Subdirección de Asuntos Jurídicos 104

Recursos Humanos

Categoría	Turno					Total
	Completo	Matutino	Vespertino	Nocturno	Sap, dom y fest	
Mandos medios y superiores						
Subdirector de área	1	0	0	0	0	1
Rama paramédica						
Técnico laboratorista "A"	0	1	0	0	0	1
Camillero	0	1	0	0	0	1
Rama afin administrativa						
Soporte administrativo "C"	2	1	0	0	0	3
Jefe de departamento en área médica "A"	1	0	0	0	0	1
Apoyo administrativo en salud a 7	0	1	0	0	0	1
Apoyo administrativo en salud a 6	0	1	0	0	0	1
Apoyo administrativo en salud a 4	0	2	0	0	0	2
Apoyo administrativo en salud a 3	0	1	0	0	0	1
Total	4	8	0	0	0	12

Equipo de Cómputo

Descripción del equipo	Procedencia (adquisición o donación)	Año de adquisición	Procesador	Velocidad en mhz	Cantidad
C.p.u. Compaq deskpro en	Adquisición	01/09/00	Pentium iii	733	3
C.p.u. Caja blanca aurum	Adquisición	23/12/99	Pentium ii	400	1
C.p.u. Compaq dp 2000	Adquisición	01/01/90	Pentium mmx	166	1
C.p.u. Alaska paxson 4	Adquisición	22/10/03	Athion px 2000+	1.67	1
Micro-computadora 5206	Donación		6y1 CKBBZD0XX		1
Total					7



Subdirección de Asuntos Jurídicos 104

Impresoras

Descripción del equipo	Modelo	Tipo	Cantidad
Impresora hp	Desk jet 500 c	Inyección	1
Impresora hp	Láser jet 4p	Láser	1
Impresora samsung	MI - 1450	Láser	1
Total			3

Reguladores y Fuentes de Potencia Ininterrumpidas

Descripción del equipo	Marca	Modelo	Tipo	Potencia v.a.	Cantidad
Unidad de potencia ininterrumpida/regulador	Sola Basic	Micro Sr-1000		1000	1
Total					1



Departamento de Contratos, Asuntos Civiles y Penales 104

Recursos Humanos

Categoría	Turno				Total
	Matutino	Vespertino	Nocturno	Sap, dom y fest	
Rama paramédica					
Camillero	0	0	0	1	1
Rama afin administrativa					
Apoyo administrativo en salud a 7	0	0	1	1	2
Apoyo administrativo en salud a 6	3	1	0	0	4
Apoyo administrativo en salud a 5	0	0	1	0	1
Apoyo administrativo en salud a 4	1	0	0	0	1
Total	4	1	2	2	9



Dirección de Planeación y Desarrollo de Sistemas Administrativos 204

Recursos Humanos

Categoría	Turno					Total
	Completo	Matutino	Vespertino	Nocturno	Sap, dom y fest	
Mandos medios y superiores						
Director de área	1	0	0	0	0	1
Rama de enfermería						
Enfermera general titulada "B"	0	1	0	0	0	1
Rama médica						
Médico especialista "A"	0	1	0	0	0	1
Médico especialista "C"	0	1	0	0	0	1
Rama paramédica						
Afanadora	0	2	0	0	0	2
Rama afin administrativa						
Soporte administrativo "C"	2	1	0	0	0	3
Jefe de departamento en área médica "A"	1	0	0	0	0	1
Apoyo administrativo en salud a 7	0	1	0	0	0	1
Apoyo administrativo en salud a 6	0	4	0	0	0	4
Apoyo administrativo en salud a 5	0	1	0	0	0	1
Apoyo administrativo en salud a 4	0	1	0	0	0	1
Apoyo administrativo en salud a 3	0	0	1	0	0	1
Apoyo administrativo en salud a 2	0	1	0	0	0	1
Rama de investigación						
Investigador en ciencias médicas "F"	0	1	0	0	0	1
Eventual						
Auxiliar de enfermería "A"	0	1	0	0	0	1
Total	4	16	1	0	0	21



Dirección de Planeación y Desarrollo de Sistemas Administrativos 204

Equipo de Cómputo

Descripción del equipo	Procedencia (adquisición o donación)	Año de adquisición	Procesador	Velocidad en mhz	Cantidad
C.p.u. Innova super power	Adquisición	01/01/99	Pentium ii	400	1
C.p.u. Compaq dp 2000	Adquisición	01/01/99	Pentium mmx	166	2
C.p.u. Compaq presario 4160	Adquisición	01/01/99	80586/pentium	166	1
C.p.u.compaq deskpro en	Adquisición	01/01/99	Pentium iii	733	3
C.p.u. acer veriton vt 5500	Adquisición	14/11/02	Pentium iv	1.8	1
C.p.u.ibm activa ed			Intel celeron		1
C.p.u.hewlett packard vectra 500			80586/pentium		1
Total					10

Impresoras

Descripción del equipo	Modelo	Tipo	Cantidad
Impresora hp	5 si	Láser	1
Impresora samsung	MI 1450	Láser	1
Impresora hewlett packard	Dj 6540	Inyección	1
Total			3

Reguladores y Fuentes de Potencia Ininterrumpidas

Descripción del equipo	Marca	Modelo	Tipo	Potencia v.a.	Cantidad
Unidad de potencia ininterrumpida/regulador	Vica	Fupir 400		600	1
Unidad de potencia ininterrumpida/regulador	Tripp lite	Ovni smar		850	1
Unidad de potencia ininterrumpida/regulador	Tripp lite	Omnismart 850 pnp		850	3
Unidad de potencia ininterrumpida/regulador	Best power	Fortress		750	1
Regulador	Tripp lite	Omnismart 700		700v	2
Total					8



Departamento de Información y Estadística 204

Recursos Humanos

Categoría	Turno					Total
	Completo	Matutino	Vespertino	Nocturno	Sap, dom y fest	
Rama médica						
Médico especialista "A"	0	1	0	0	0	1
Rama paramédica						
Técnico en estadística en área médica	0	1	0	0	0	1
Rama afin administrativa						
Soporte administrativo "B"	1	0	0	0	0	1
Jefe de departamento en área médica "A"	0	1	0	0	0	1
Apoyo administrativo en salud a 7	0	1	0	0	0	1
Apoyo administrativo en salud a 6	0	1	0	0	0	1
Apoyo administrativo en salud a 5	0	1	0	0	0	1
Apoyo administrativo en salud a 4	0	2	0	0	0	2
Apoyo administrativo en salud a 3	0	0	1	0	0	1
Total	1	8	1	0	0	10



Órgano Interno de Control 206

Recursos Humanos

Categoría	Turno					
	Completo	Matutino	Vespertino	Nocturno	Sap, dom y fest	Total
Mandos Medios y superiores						
Director general adjunto	1	0	0	0	0	1
Subdirector de área	3	0	0	0	0	3
Rama médica						
Médico general "C"	0	0	1	0	0	1
Rama paramédica						
Trabajadora social en área médica "A"	0	1	0	0	0	1
Afanadora	0	1	0	0	0	1
Rama afin administrativa						
Soporte administrativo "B"	1	0	0	0	0	1
Jefe de departamento en área médica "A"	5	0	0	0	0	5
Apoyo administrativo en salud a 8	0	1	0	0	0	1
Apoyo administrativo en salud a 7	0	5	0	0	0	5
Apoyo administrativo en salud a 6	0	2	0	0	0	2
Apoyo administrativo en salud a 3	0	1	0	0	0	1
Apoyo administrativo en salud a 2	0	2	0	0	0	2
Eventual						
Soporte administrativo "C" eventual	0	1	0	0	0	1
Asistente de la Dirección del Hospital eventual	0	2	0	0	0	2
Apoyo administrativo en salud "A" eventual	0	1	0	0	0	1
Total	10	17	1	0	0	28



Órgano Interno de Control 206

Equipo de Cómputo

Descripción del equipo	Procedencia (adquisición o donación)	Año de adquisición	Procesador	Velocidad en mhz	Cantidad
C.p.u. Compaq deskpro en	Adquisición	01/01/99	Pentium iii	733	2
C.p.u. Compaq dp 2000	Adquisición	01/01/99	Pentium mmx	166	2
C.p.u. Compaq deskpro exd	Adquisición	01/01/99	Pentium iii	733	2
Total					6

Impresoras

Descripción del equipo	Modelo	Tipo	Cantidad
Impresora hp	Desk jet 500c	Inyección	4
Impresora hewlett packard	Desk jet 500c	Inyección	1
Impresora hp	Láser jet	Láser	2
Impresora hp	Lj iii d	Láser	1
Impresora hp	Láser jet 3d	Láser	2
Impresora hp	Láser jet 5l	Láser	1
Impresora epson	Lq 1170	Matriz	1
Impresora samsung	MI - 1450	Láser	1
Total			13

Reguladores y Fuentes de Potencia Ininterrumpidas

Descripción del equipo	Marca	Modelo	Tipo	Potencia v.a.	Cantidad
Regulador	Vica	Light ii		1200	1
Unidad de potencia ininterrumpida/regulador	Tripp lite	Omni page		600	1
Unidad de potencia ininterrumpida/regulador	Tripp lite	S/m		200	1
Unidad de potencia ininterrumpida/regulador	Tripp lite	Omni 450		600	1
Unidad de potencia ininterrumpida/regulador	Tripp lite	Omnismart 700	No-break	700	1
Total					5



Archivo Clínico 401

Recursos Humanos

Categoría	Turno				Total
	Matutino	Vespertino	Nocturno	Sap, dom y fest	
Rama paramédica					
Psicólogo clínico	0	0	1	0	1
Auxiliar de estadística y archivo clínico	1	0	0	0	1
Afanadora	3	1	0	1	5
Rama afin administrativa					
Apoyo administrativo en salud a 7	1	1	0	0	2
Apoyo administrativo en salud a 6	1	0	4	2	7
Apoyo administrativo en salud a 5	1	0	0	0	1
Apoyo administrativo en salud a 4	3	1	0	0	4
Apoyo administrativo en salud a 3	4	1	0	1	6
Apoyo administrativo en salud a 2	4	1	0	0	5
Total	18	5	5	4	32

Equipo de Cómputo

Descripción del equipo	Procedencia (adquisición o donación)	Año de adquisición	Procesador	Velocidad en mhz	Cantidad
C.p.u. Compaq presario 425	Adquisición	01/01/99	80486	25	1
C.p.u. Compaq prolinea 4/255	Adquisición	01/01/99	80486	25	1
Total					2

Impresoras

Descripción del equipo	Modelo	Tipo	Cantidad
Impresora hp	Láser jet 5l	Láser	1
Total			1



Orientación e Información 401

Recursos Humanos

Categoría	Turno					Total
	Completo	Matutino	Vespertino	Nocturno	Sap, dom y fest	
Rama paramédica						
Afanadora	0	2	0	0	1	3
Camillero	0	1	0	0	0	1
Rama afin administrativa						
Soporte administrativo "C"	1	0	0	0	0	1
Apoyo administrativo en salud a 7	0	2	0	0	0	2
Apoyo administrativo en salud a 6	0	6	0	0	0	6
Apoyo administrativo en salud a 5	0	1	0	0	1	2
Apoyo administrativo en salud a 4	0	8	3	0	1	12
Apoyo administrativo en salud a 3	0	1	0	0	0	1
Apoyo administrativo en salud a 2	0	1	0	0	0	1
Total	1	22	3	0	3	29

Equipo de Cómputo

Descripción del equipo	Procedencia (adquisición o donación)	Año de adquisición	Procesador	Velocidad en mhz	Cantidad
C.p.u. Compaq deskpro 4/331	Adquisición	01/01/99	80486	33	2
C.p.u. Compaq presario 4160	Adquisición	01/01/99	80586/pentium	166	1
C.p.u. Alaska paxson 4	Recursos ext.	06/02/04	Athion px 2000+	1.67	1
Total					4



Orientación e Información 401

Impresoras

Descripción del equipo	Modelo	Tipo	Cantidad
Impresora epson	Actino printer 5000	Matriz	1
Impresora epson	P 860 a	Inyección	1
Total			2



Personal Comisionado al C.E.N.

Recursos Humanos

Categoría	Turno				Total
	Matutino	Vespertino	Nocturno	Sap, dom y fest	
Rama médica					
Médico especialista "A"	0	1	1	0	2
Médico general "A"	1	0	0	0	1
Médico general "C"	1	0	0	0	1
Médico especialista "B"	1	0	0	0	1
Médico especialista "C"	3	1	0	0	4
Cirujano dentista "C"	0	1	0	0	1
Rama de enfermería					
Enfermera jefe de servicios	1	0	0	0	1
Enfermera especialista "A"	0	1	0	0	1
Enfermera general titulada "A"	1	0	1	0	2
Auxiliar de enfermería "A"	0	1	0	0	1
Enfermera general titulada "B"	3	1	0	0	4
Auxiliar de enfermería "B"	2	0	1	0	3
Enfermera general titulada "C"	0	0	1	0	1
Enfermera especialista "C"	0	1	0	0	1
Rama paramédica					
Auxiliar de estadística y archivo clínico	1	0	0	0	1
Químico de sección de laboratorio de área	1	0	0	0	1
Afanadora	3	1	0	1	5
Camillero	1	0	0	0	1
Lavandera en hospital	0	1	0	0	1



Personal Comisionado al C.E.N.

Recursos Humanos

Categoría	Turno				Total
	Matutino	Vespertino	Nocturno	Sap, dom y fest	
Rama afin administrativa					
Apoyo administrativo en salud a 8	1	0	0	0	1
Apoyo administrativo en salud a 7	1	0	0	0	1
Apoyo administrativo en salud a 6	3	2	0	0	5
Apoyo administrativo en salud a 5	0	1	0	0	1
Apoyo administrativo en salud a 4	3	1	1	0	5
Apoyo administrativo en salud a 3	2	3	0	0	5
Apoyo administrativo en salud a 2	2	0	0	0	2
Total	31	16	5	1	53

Equipo de Cómputo

Descripción del equipo	Procedencia (adquisición o donación)	Año de adquisición	Procesador	Velocidad en mhz	Cantidad
C.p.u. Compaq presario 4170	Adquisición	01/01/99	80586/pentium	166	1
C.p.u. Compaq deskpro xe 466	Adquisición	01/01/99	80486	66	1
Total					2

Reguladores y Fuentes de Potencia Ininterrumpidas

Descripción del equipo	Marca	Modelo	Tipo	Potencia v.a.	Cantidad
Unidad de potencia ininterrumpida/regulador	Compleat	400		200	1
Unidad de potencia ininterrumpida/regulador	Tripp lite	Omni 450		600	1
Total					2



Personal Comisionado Sección XIV

Recursos Humanos

Categoría	Turno				Total
	Matutino	Vespertino	Nocturno	Sap, dom y fest	
Rama médica					
Cirujano dentista "A"	1	0	0	0	1
Médico especialista "C"	1	0	0	0	1
Médico general "A"	2	0	0	0	2
Rama de enfermería					
Enfermera jefe de servicios	1	0	0	0	1
Enfermera especialista "A"	2	0	0	0	2
Enfermera general titulada "A"	4	0	2	0	6
Auxiliar de enfermería "A"	2	0	0	0	2
Enfermera general titulada "B"	3	0	0	0	3
Enfermera especialista "B"	0	0	1	0	1
Enfermera general titulada "C"	3	0	0	0	3
Rama paramédica					
Técnico laboratorista "A"	0	1	3	1	5
Técnico radiólogo o en radioterapia	1	0	0	0	1
Dietista	0	0	0	1	1
Cocinero en hospital	2	0	0	0	2
Nutricionista	1	0	0	0	1
Auxiliar de estadística y archivo clínico	0	0	1	0	1
Químico de sección de laboratorio de A.C. "A"	1	0	0	0	1



Personal Comisionado Sección XIV

Recursos Humanos

Categoría	Turno				Total
	Matutino	Vespertino	Nocturno	Sap, dom y fest	
Rama paramédica					
Trabajadora social en área médica "B"	1	0	0	0	1
Profesional en trabajo social en área	1	0	0	0	1
Afanadora	4	1	0	0	5
Camillero	1	0	0	0	1
Rama afin administrativa					
Apoyo administrativo en salud a 6	2	0	0	1	3
Apoyo administrativo en salud a 5	4	0	0	0	4
Apoyo administrativo en salud a 4	2	0	0	0	2
Apoyo administrativo en salud a 3	2	0	0	0	2
Total	41	2	7	3	53



Personal en Cambio de adscripción

Recursos Humanos

Categoría	Turno				Total
	Matutino	Vespertino	Nocturno	Sap, dom y fest	
Rama de enfermería					
Enfermera general titulada "A"	2	1	0	0	3
Enfermera general titulada "C"	0	1	0	0	1
Rama paramédica					
Técnico en estadística en área médica	1	0	0	0	1
Químico "A"	2	0	0	0	2
Rama afin administrativa					
Apoyo administrativo en salud a 4	1	0	0	0	1
Apoyo administrativo en salud a 2	1	0	0	0	1
Total	7	2	0	0	9

Personal a disposición de personal

Recursos Humanos

Categoría	Turno				Total
	Matutino	Vespertino	Nocturno	Sap, dom y fest	
Rama paramédica					
Técnico hispatólogo	0	1	0	0	1
Total	0	1	0	0	1



Personal con Suspensión Preventiva enero – septiembre/ 2008

Recursos Humanos

Categoría	Turno				Total
	Matutino	Vespertino	Nocturno	Sap, dom y fest	
Dirección de enseñanza	1	0	0	0	1
Departamento de enfermería "A"	0	2	0	0	2
Urgencias médicas	0	0	1	0	1
Oncología	0	1	0	0	1
Subdirección de operación	1	0	0	0	1
Total institucional	2	3	1	0	6