

INDICE

	PAG.
COMPARATIVO DE PRODUCTIVIDAD INSTITUCIONAL	1 - 2
PRINCIPALES INDICADORES DE HOSPITALIZACIÓN POR SERVICIO	3 - 4
PRINCIPALES INDICADORES DE CONSULTA	5 - 6
PRINCIPALES INDICADORES DE EGRESO	7 - 8
PRINCIPALES INDICADORES DE CIRUGÍAS Y PROCEDIMIENTOS NO QUIRÚRGICOS	9 - 10
CONSULTAS DE PRIMERA VEZ Y SUBSECUENTES POR GRUPO DE EDAD Y SEXO	11
CONSULTAS DE PRIMERA VEZ Y SUBSECUENTES POR ENTIDAD FEDERATIVA	12 - 13
LOGRO CONTRA META PROGRAMADA EN CONSULTAS	14 - 15
COMPARATIVO DE CONSULTA POR SERVICIO	16 - 17
COMPARATIVO DE PRODUCTIVIDAD DE CONSULTA DE 1ª VEZ Y PORCENTAJE POR SERVICIO	18 - 20
COMPARATIVO DE PRODUCTIVIDAD DE CONSULTA SUBSECUENTE Y PORCENTAJE POR SERVICIO	21 - 23
COMPARATIVO DE PRODUCTIVIDAD DE CONSULTA TOTAL Y PORCENTAJE POR SERVICIO	24 - 26
COMPARATIVO DE PRODUCTIVIDAD DE CONSULTA 1ra VEZ Y SUBS., POR PORCENTAJE EN RELACIÓN AL TOTAL DEL SERVICIO Y AL TOTAL DE LA CONSULTA	27 - 29
COMPARATIVO DE PRODUCTIVIDAD DE CONSULTA PRIMERA VEZ, SUBSECUENTE, TOTAL E ÍNDICE DE CONCENTRACIÓN POR SERVICIO	30 - 32
COMPARATIVO DE PRODUCTIVIDAD DE CONSULTA POR ÁREA TRONCAL	33
COMPARATIVO DE CAMAS CESABLES Y DIAS CAMAS CENSABLES POR SERVICIO	34
COMPARATIVO DE DÍAS PACIENTE Y PORCENTAJE DE OCUPACIÓN POR SERVICIO	35
COMPARATIVO DE INGRESOS Y EGRESOS HOSPITALARIOS POR SERVICIO	36
COMPARATIVO DE CIRUGÍAS Y PROCEDIMIENTOS NO QUIRÚRGICOS Y COMPARATIVO DE DÍAS ESTANCIA POR SERVICIO	37 - 38
COMPARATIVO DE PROMEDIO DE DÍAS ESTANCIA, ÍNDICE DE ROTACIÓN E INTERVALO DE SUSTITUCIÓN POR SERVICIO	39

INDICE

	PAG.
COMPARATIVO DE HOSPITALIZACIÓN POR ÁREA TRONCAL	40 - 41
PRINCIPALES MOTIVOS DE CONSULTA	42
PRINCIPALES MOTIVOS DE CONSULTA POR GRUPO DE EDAD Y SEXO	43 - 44
DIAGNÓSTICO DE EGRESO MAS FRECUENTES	45
DIAGNÓSTICOS DE EGRESO POR GRUPO DE EDAD Y SEXO	46 - 47
EGRESOS POR ENTIDAD FEDERATIVA	48
PRINCIPALES CAUSAS DE DEFUNCIÓN	49
DEFUNCIONES POR GRUPO DE EDAD Y SEXO	50 - 51
DEFUNCIONES HOSPITALARIAS MENORES Y MAYORES DE 48 HORAS	52
20 PRINCIPALES CIRUGÍAS POR SEXO	53
PRINCIPALES CIRUGÍAS MAYORES Y MENORES POR GRUPO DE EDAD Y SEXO	54 - 55
PRINCIPALES PROCEDIMIENTOS NO QUIRÚRGICOS	56
PRINCIPALES PROCEDIMIENTOS NO QUIRÚRGICOS POR GRUPO DE EDAD Y SEXO	57 - 58
TOTAL DE CONSULTAS DE ODONTOLOGÍA, TOTAL DE ATENCIONES ODONTOLÓGICAS	59
COMPARATIVO DE RAYOS X DENTALES E INGRESOS Y EGRESOS POR MEJORÍAS Y DEFUNCIÓN DE LOS SERVICIOS CON TERAPIA INTENSIVA	60
COMPARATIVOS DE CONSULTAS DE URGENCIAS	61
COMPARATIVO DE RELACIÓN DE DIVERSAS ACTIVIDADES REALIZADAS	62 - 63
COMPARATIVO DE PARTOS ATENDIDOS, COMPARATIVOS DE ABORTOS Y PLÁTICAS PARA LA SALUD	64
COMPARATIVOS DE TRATAMIENTOS DE RADIOTERAPIA Y DE REHABILITACIÓN POR SERVICIO Y UNIDAD DE MEDIDA	65
COMPARATIVO DE ESTUDIOS DE ULTRASONIDO POR SERVICIO Y UNIDAD DE MEDIDA	66
COMPARATIVO DE TRATAMIENTOS DE QUIMIOTERAPIA POR SERVICIO Y UNIDAD DE MEDIDA	67
SESIONES DE INHALOTERAPIA, RESUMEN DE DIÁLISIS Y HEMODIÁLISIS	68

INDICE

	PAG.
COMPARATIVO DEL CONSUMO DE SANGRE Y HEMODERIVADOS POR SERVICIO	69
TRATAMIENTO Y ESTUDIOS DE COLPOSCOPIAS EN HOSPITAL GENERAL DE MÉXICO	70
TOTAL DE NACIMIENTOS, ÓBITOS Y MORTINATOS POR PESO	71
ACTIVIDADES DE LA CAMARA HIPERBARICA	72
RECURSOS FÍSICOS Y MATERIALES	
CAMAS NO CENSABLES POR SERVICIO	73
CAMAS CENSABLES POR SERVICIO	74
CAMAS EN ÁREAS DE SERVICIO DE TERAPIA INTENSIVA,	75
ÁREAS O SALAS CON QUE CUENTA EL HOSPITAL GENERAL DE MÉXICO	76
CONSULTORIOS CON QUE CUENTA EL HOSPITAL GENERAL DE MÉXICO	77
RESUMEN DE QUIRÓFANOS Y MESAS QUIRÚRGICAS Y RESUMEN DE SALAS REPROCEDIMIENTOS AMBULATORIO POR SERVICIO	78
CUARTOS DE AISLADOS	79
CENTRAL DE ESTERILIZACIÓN Y EQUIPO DE CEYE	80
CONTROL Y SEGUIMIENTO DE LOS INDICADORES ESTRATEGICOS CONTENIDOS EN EL PEF	
CLAVE E010 FORMACION DE RECURSOS HUMANOS ESPECIALIZADOS PARA LA SALUD	81
CLAVE E022 INVESTIGACIÓN Y DESARROLLO TECNOLÓGICO EN SALUD	82 - 83
CLAVE E023 PRESTACIÓN DE SERVICIOS EN LOS DIFERENTES NIVELES DE ATENCIÓN A LA SALUD	84
RECURSOS HUMANOS A NIVEL INSTITUCIONAL	85
RECURSOS HUMANOS A NIVEL INSTITUCIONAL POR TURNO	86
PERSONAL DE MANDOS MEDIOS Y SUPERIORES POR SERVICIO	87 - 88
PERSONAL DE LA RAMA MÉDICA POR SERVICIO	89 - 91
PERSONAL DE LA RAMA AFÍN ADMINISTRATIVA POR SERVICIO	92 - 95
PERSONAL DE LA RAMA DE ENFERMERIA POR SERVICIO	96 - 98

INDICE

	PAG.
PERSONAL DE LA RAMA PARAMÉDICA POR SERVICIO	99 - 102
PERSONAL DE LA RAMA DE INVESTIGACIÓN POR SERVICIO	103
PERSONAL DE MÉDICOS RESIDENTES Y ALUMNOS DE PREGRADO	104
TOTAL DE CONTRATOS EVENTUALES (PARTIDAS 1201) POR SERVICIO	105
NUMERO DE TRABAJADORES POR EDAD Y SEXO A NIVEL INSTITUCIONAL	106 – 108
RAMA DE ENFERMERÍA POR RANGO DE EDAD Y SEXO	109 – 111
RAMA DE INVESTIGADORES POR RANGO DE EDAD Y SEXO	112
RAMA DE MANDOS MEDIOS POR RANGO DE EDAD Y SEXO	113 – 114
RAMA AFÍN ADMINISTRATIVA POR RANGO DE EDAD Y SEXO	115 – 119
RAMA MÉDICA POR RANGO DE EDAD Y SEXO	120 – 122
RAMA PARAMÉDICA POR RANGO DE EDAD Y SEXO	123 – 126
EQUIPO DE CÓMPUTO A NIVEL INSTITUCIONAL	127 - 130
EQUIPO MÉDICO Y DE ALTA TECNOLOGÍA A NIVEL INSTITUCIONAL	131 – 132
OTORRINOLARINGOLOGÍA 101 "A"	133
COMPARATIVO DE PRODUCTIVIDAD	134
20 PRINCIPALES MOTIVOS DE CONSULTA	135
20 PRINCIPALES MOTIVOS DE CONSULTA POR GRUPO DE EDAD Y SEXO	136 - 137
DIAGNÓSTICOS DE EGRESO MÁS FRECUENTES	138
DIAGNÓSTICOS DE EGRESO MÁS FRECUENTES POR GRUPO DE EDAD Y SEXO	139 - 140
PRINCIPALES CAUSAS DE DEFUNCIÓN MAS FRECUENTES	141
PRINCIPALES CAUSAS DE DEFUNCIÓN POR GRUPO DE EDAD Y SEXO	142
PRINCIPALES CIRUGÍAS Y PROCEDIMIENTOS NO QUIRÚRGICOS	143
PRINCIPALES CIRUGÍAS Y PROCEDIMIENTOS NO QUIRÚRGICOS POR GRUPO DE EDAD Y SEXO	144 - 145

INDICE

GRÁFICAS DE PORCENTAJE DE OCUPACIÓN, PROMEDIO DE DÍAS ESTANCIA, ÍNDICE DE ROTACIÓN E INTERVALO DE SUSTITUCIÓN	146 - 147
RECURSOS HUMANOS	148
EQUIPO DE CÓMPUTO, IMPRESORAS, REGULADORES Y FUENTES DE POTENCIA ININTERRUMPIDA Y	149
EQUIPO MEDICO , EQUIPO DE DIAGNOSTICO Y EQUIPO DE TRATAMIENTO	150
EQUIPO QUIRÚRGICO	151
OFTALMOLOGÍA 102 "A"	
COMPARATIVO DE PRODUCTIVIDAD	152
PRINCIPALES MOTIVOS DE CONSULTA	153
PRINCIPALES MOTIVOS DE CONSULTA POR GRIPO DE EDAD Y SEXO	154 – 155
DIAGNÓSTICOS DE EGRESOS MÁS FRECUENTES	156
DIAGNÓSTICOS DE EGRESOS MÁS FRECUENTES POR GRUPO DE EDAD Y SEXO	157 – 158
PRINCIPALES CAUSAS DE DEFUNCIÓN Y POR GRUPO DE EDAD Y SEXO	159
PRINCIPALES CIRUGÍAS Y PROCEDIMIENTOS NO QUIRÚRGICOS	160
PRINCIPALES CIRUGÍAS Y PROCEDIMIENTOS NO QUIRÚRGICOS POR GRUPO DE EDAD Y SEXO	161 - 162
GRÁFICAS DE PORCENTAJE DE OCUPACIÓN, PROMEDIO DE DÍAS ESTANCIA, ÍNDICE DE ROTACIÓN E INTERVALO DE SUSTITUCIÓN	163 - 164
RECURSOS HUMANOS Y EQUIPO DE COMPUTO	165 – 166
IMPRESORAS Y REGULADORES Y FUENTES DE POTENCIA ININTERRUMPIDAS	167
EQUIPO MÉDICO Y EQUIPO DE TRATAMIENTO	168
EQUIPO DE DIAGNOSTICO Y EQUIPO QUIRÚRGICO	169
HEMATOLOGÍA 103 "A"	
COMPARATIVO DE PRODUCTIVIDAD	170
PRINCIPALES MOTIVOS DE CONSULTA	171
PRINCIPALES MOTIVOS DE CONSULTA POR GRIPO DE EDAD Y SEXO	172 - 173
DIAGNÓSTICOS DE EGRESO MÁS FRECUENTES	174

INDICE

	PAG.
DIAGNÓSTICOS DE EGRESO MÁS FRECUENTES POR GRUPO DE EDAD Y SEXO	175 - 176
PRINCIPALES CAUSAS DE DEFUNCIÓN	177
PRINCIPALES CAUSAS DE DEFUNCIÓN POR GRUPO DE EDAD Y SEXO POR GRUPO DE EDAD Y SEXO	178 - 179
GRÁFICAS DE PORCENTAJE DE OCUPACIÓN, PROMEDIO DE DÍAS ESTANCIA, ÍNDICE DE ROTACIÓN E INTERVALO DE SUSTITUCIÓN	180 - 181
RECURSOS HUMANOS	182 -183
EQUIPO DE CÓMPUTO, IMPRESORAS, REGULADORES Y FUENTES DE POTENCIA ININTERRUMPIDA	184
EQUIPO MEDICO, TRATAMIENTO Y DE DIAGNÓSTICO	185
AUDIOLOGÍA Y FONIATRÍA 104-B	
COMPARATIVO DE PRODUCTIVIDAD	186
20 PRINCIPALES MOTIVOS DE CONSULTA	187
20 PRINCIPALES MOTIVOS DE CONSULTA	188 - 189
COMPARATIVO DE TRATAMIENTOS	190
PROGRAMA DE IMPLANTES COCLEARES	191
RECURSOS HUMANOS	192
EQUIPO DE CÓMPUTO E IMPRESORAS	193
REGULADORES Y FUENTES DE POTENCIA ININTERRUMPIDA Y EQUIPO DE DIAGNÓSTICO	194
EQUIPO DE TRATAMIENTO	195
CIRUGIA PLASTICA Y RECONSTRUCTIVA 104-C	
COMPARATIVO DE PRODUCTIVIDAD	196
PRINCIPALES MOTIVOS DE CONSULTA	197
PRINCIPALES MOTIVOS DE CONSULTA POR GRUPO DE EDAD Y SEXO	198 - 199
DIAGNÓSTICOS DE EGRESOS MÁS FRECUENTES	200
DIAGNÓSTICOS DE EGRESOS MÁS FRECUENTES POR GRUPO DE EDAD Y SEXO	201 - 202

INDICE

	PAG.
PRINCIPALES CAUSAS DE DEFUNCIÓN Y POR GRUPO DE EDAD Y SEXO	203 - 204
PRINCIPALES CIRUGÍAS Y PROCEDIMIENTOS NO QUIRÚRGICOS	205
PRINCIPALES CIRUGÍAS Y PROCEDIMIENTOS NO QUIRÚRGICOS POR GRUPO DE EDAD Y SEXO	206 – 207
GRÁFICAS DE PORCENTAJE DE OCUPACIÓN, PROMEDIO DE DÍAS ESTANCIA, ÍNDICE DE ROTACIÓN E INTERVALO DE SUSTITUCIÓN	208 - 209
RECURSOS HUMANOS	210
EQUIPO DE CÓMPUTO, IMPRESORAS	211
REGULADORES, FUENTES DE POTENCIA ININTERRUMPIDAS, EQUIPO DE DIAGNOSTICO Y EQUIPO DE TRATAMIENTO	212
UROLOGÍA 105-“A”	
COMPARATIVO DE PRODUCTIVIDAD	213
PRINCIPALES MOTIVOS DE CONSULTA	214
PRINCIPALES MOTIVOS DE CONSULTA POR GRUPO DE EDAD Y SEXO	215 - 216
DIAGNÓSTICOS DE EGRESOS MÁS FRECUENTES	217
DIAGNÓSTICOS DE EGRESOS MÁS FRECUENTES POR GRUPO DE EDAD Y SEXO	218 – 219
PRINCIPALES CAUSAS DE DEFUNCIÓN	220
PRINCIPALES CAUSAS DE DEFUNCIÓN Y POR GRUPO DE EDAD Y SEXO	221 - 222
PRINCIPALES CIRUGÍAS Y PROCEDIMIENTOS NO QUIRÚRGICOS	223
PRINCIPALES CIRUGÍAS Y PROCEDIMIENTOS NO QUIRÚRGICOS POR GRUPO DE EDAD Y SEXO	224 - 225
GRÁFICAS DE PORCENTAJE DE OCUPACIÓN, PROMEDIO DE DÍAS ESTANCIA, ÍNDICE DE ROTACIÓN E INTERVALO DE SUSTITUCIÓN	226 - 227
RECURSOS HUMANOS	228
EQUIPO DE CÓMPUTO, IMPRESORAS, REGULADORES, FUENTES DE POTENCIA ININTERRUMPIDAS Y	229
EQUIPO MÉDICO, EQUIPO DE IMAGENOLOGÍA Y EQUIPO DE TRATAMIENTO	230
EQUIPO DE DIAGNÓSTICO	231
EQUIPO QUIRÚRGICO	232

INDICE

	PAG.
NEFROLOGÍA 105-“B”	
COMPARATIVO DE PRODUCTIVIDAD	233
PRINCIPALES MOTIVOS DE CONSULTA	234
PRINCIPALES MOTIVOS DE CONSULTA POR GRUPO DE EDAD Y SEXO	235 – 236
DIAGNÓSTICOS DE EGRESO MÁS FRECUENTES	237
DIAGNÓSTICOS DE EGRESO MÁS FRECUENTES POR GRUPO DE EDAD Y SEXO	238 – 239
PRINCIPALES CAUSAS DE DEFUNCIÓN	240
PRINCIPALES CAUSAS DE DEFUNCIÓN POR GRUPO DE EDAD Y SEXO	241
PRINCIPALES CIRUGÍAS Y PROCEDIMIENTOS NO QUIRÚRGICOS	242
PRINCIPALES CIRUGÍAS Y PROCEDIMIENTOS NO QUIRÚRGICOS POR GRUPO DE EDAD Y SEXO	243 - 244
GRÁFICAS DE PORCENTAJE DE OCUPACIÓN, PROMEDIO DE DÍAS ESTANCIA, ÍNDICE DE ROTACIÓN E INTERVALO DE SUSTITUCIÓN	245 – 246
RECURSOS HUMANOS	247
EQUIPO DE COMPUTO, IMPRESORAS Y REGULADORES Y FUENTES DE POTENCIA ININTERRUMPIDAS	248
EQUIPO MEDICO Y EQUIPO DE TRATAMIENTO	249
ORTOPEDIA 106 “A”	
COMPARATIVO DE PRODUCTIVIDAD	250
PRINCIPALES MOTIVOS DE CONSULTA	251
PRINCIPALES MOTIVOS DE CONSULTA POR GRUPO DE EDAD Y SEXO	252 – 253
DIAGNÓSTICOS DE EGRESOS MÁS FRECUENTES	254
DIAGNÓSTICOS DE EGRESOS MÁS FRECUENTES POR GRUPO DE EDAD Y SEXO	255 - 256
PRINCIPALES CAUSAS DE DEFUNCIÓN	257
PRINCIPALES CAUSAS DE DEFUNCIÓN POR GRUPO DE EDAD Y SEXO	258
PRINCIPALES CIRUGÍAS Y PROCEDIMIENTOS NO QUIRÚRGICOS	259
PRINCIPALES CIRUGÍAS Y PROCEDIMIENTOS NO QUIRÚRGICOS POR GRUPO DE EDAD Y SEXO	260 - 261
GRÁFICAS DE PORCENTAJE DE OCUPACIÓN, PROMEDIO DE DÍAS ESTANCIA, ÍNDICE DE ROTACIÓN E INTERVALO DE SUSTITUCIÓN	262 – 263

INDICE

	PAG.
RECURSOS HUMANOS	264
EQUIPO DE CÓMPUTO, IMPRESORAS	265
REGULADORES Y FUENTES DE POTENCIA ININTERRUMPIDA ,EQUIPO MÉDICO, DE DIAGNÓSTICO Y TRATAMIENTO	266
GASTROENTEROLOGÍA 107 "A"	
COMPARATIVO DE PRODUCTIVIDAD	267
PRINCIPALES MOTIVOS DE CONSULTA	268
PRINCIPALES MOTIVOS DE CONSULTA POR GRUPO DE EDAD Y SEXO	269 – 270
DIAGNÓSTICOS DE EGRESOS MÁS FRECUENTES	271
DIAGNÓSTICOS DE EGRESOS MÁS FRECUENTES POR GRUPO DE EDAD Y SEXO	272 – 273
PRINCIPALES CAUSAS DE DEFUNCIÓN	274
PRINCIPALES CAUSAS DE DEFUNCIÓN POR GRUPO DE EDAD Y SEXO	275 - 276
PRINCIPALES CIRUGÍAS Y PROCEDIMIENTOS NO QUIRÚRGICOS	277
PRINCIPALES CIRUGÍAS Y PROCEDIMIENTOS NO QUIRÚRGICOS POR GRUPO DE EDAD Y SEXO	278 - 279
ESTUDIOS DE ENDOSCOPIAS	280 - 281
COLOPROCTOLOGÍA	
PRINCIPALES MOTIVOS DE CONSULTA	282
PRINCIPALES MOTIVOS DE CONSULTA POR GRUPO DE EDAD Y SEXO	283 - 284
PRINCIPALES CIRUGÍAS Y PROCEDIMIENTOS NO QUIRÚRGICOS	285
PRINCIPALES CIRUGÍAS Y PROCEDIMIENTOS NO QUIRÚRGICOS POR GRUPO DE EDAD Y SEXO	286 - 287
CLÍNICA DEL ALCOHOLISMO 107 A	
PRINCIPALES MOTIVOS DE CONSULTA	288
PRINCIPALES MOTIVOS DE CONSULTA POR GRUPO DE EDAD Y SEXO	289 - 290
CLÍNICA DEL ESOFAGOLOGIA 107 A	
PRINCIPALES CIRUGÍAS Y PROCEDIMIENTOS NO QUIRÚRGICOS	291

INDICE

	PAG.
PRINCIPALES CIRUGÍAS Y PROCEDIMIENTOS NO QUIRÚRGICOS POR GRUPO DE EDAD Y SEXO	292 - 293
PRINCIPALES MOTIVOS DE CONSULTA DE MOTILIDAD EXPERIMENTAL	294
PRINCIPALES MOTIVOS DE CONSULTA POR GRUPO DE EDA Y SEXO DE MOTILIDAD EXPERIMENTAL	295
PRINCIPALES CIRUGÍAS Y PROCEDIMIENTOS NO QUIRÚRGICOS DE MOTILIDAD EXPERIMENTAL	296
PRINCIPALES CIRUGÍAS Y PROCEDIMIENTOS NO QUIRÚRGICOS POR GRUPO DE EDAD Y SEXO DE MOTILIDAD EXPERIMENTAL	297
GRÁFICAS DE PORCENTAJE DE OCUPACIÓN, PROMEDIO DE DÍAS ESTANCIA, ÍNDICE DE ROTACIÓN E INTERVALO DE SUSTITUCIÓN	298 - 299
RECURSOS HUMANOS	300 – 301
EQUIPO DE CÓMPUTO	302
IMPRESORAS Y REGULADORES, FUENTES DE POTENCIA ININTERRUMPIDA	303
EQUIPO DE DIAGNÓSTICO Y EQUIPO QUIRURGICO	304 - 305
DERMATOLOGÍA 109-A	
COMPARATIVO DE PRODUCTIVIDAD	306
PRINCIPALES MOTIVOS DE CONSULTA	307
PRINCIPALES MOTIVOS DE CONSULTA POR GRUPO DE EDAD Y SEXO	308 - 309
DIAGNÓSTICOS DE EGRESO MÁS FRECUENTES	310
DIAGNÓSTICOS DE EGRESO MÁS FRECUENTES POR GRUPO DE EDAD Y SEXO	311 – 312
PRINCIPALES CAUSAS DE DEFUNCIÓN Y POR GRUPO DE EDAD Y SEXO	313
PRINCIPALES CIRUGÍAS Y PROCEDIMIENTOS NO QUIRÚRGICOS	314
PRINCIPALES CIRUGÍAS Y PROCEDIMIENTOS NO QUIRÚRGICOS POR GRUPO DE EDAD Y SEXO	315 - 316
GRÁFICAS DE PORCENTAJE DE OCUPACIÓN, PROMEDIO DE DÍAS ESTANCIA, ÍNDICE DE ROTACIÓN E INTERVALO DE SUSTITUCIÓN	3167- 318
RECURSOS HUMANOS	319
EQUIPO DE CÓMPUTO, IMPRESORAS, REGULADORES Y FUENTES DE POTENCIA ININTERRUMPIDA	320
EQUIPO MEDICO, QUIRÚRGICO, TRATAMIENTO Y DIAGNOSTICO	321
GERIATRÍA 110-B	
COMPARATIVO DE PRODUCTIVIDAD	322
COMPARATIVO DE ACCIONES REALIZADAS	323 - 324

INDICE

	PAG.
PRINCIPALES MOTIVOS DE CONSULTA	325
PRINCIPALES MOTIVOS DE CONSULTA POR GRUPO DE EDAD Y SEXO	326 - 327
DIAGNÓSTICOS DE EGRESO MÁS FRECUENTES	328
DIAGNÓSTICOS DE EGRESO MÁS FRECUENTES POR GRUPO DE EDAD Y SEXO	3289- 330
PRINCIPALES CAUSAS DE DEFUNCIÓN	331
PRINCIPALES CAUSAS DE DEFUNCIÓN Y POR GRUPO DE EDAD Y SEXO	332 – 333
PRINCIPALES CIRUGÍAS Y PROCEDIMIENTOS NO QUIRÚRGICOS Y POR GRUPO DE EDAD Y SEXO	334
GRÁFICAS DE PORCENTAJE DE OCUPACIÓN, PROMEDIO DE DÍAS ESTANCIA, ÍNDICE DE ROTACIÓN E INTERVALO DE SUSTITUCIÓN	335 – 336
RECURSOS HUMANOS	337
EQUIPO DE CÓMPUTO, IMPRESORAS, REGULADORES Y FUENTES DE POTENCIA ININTERRUMPIDAS	338
ONCOLOGÍA 111 “A”	
COMPARATIVO DE PRODUCTIVIDAD	339
PRINCIPALES MOTIVOS DE CONSULTA	340
PRINCIPALES MOTIVOS DE CONSULTA POR GRUPO DE EDAD Y SEXO	341 -342
DIAGNÓSTICOS DE EGRESO MÁS FRECUENTES	343
DIAGNÓSTICOS DE EGRESO MÁS FRECUENTES POR GRUPO DE EDAD Y SEXO	344 – 345
PRINCIPALES CAUSAS DE DEFUNCIÓN	346
PRINCIPALES CAUSAS DE DEFUNCIÓN Y POR GRUPO DE EDAD Y SEXO	347- 348
PRINCIPALES CIRUGÍAS Y PROCEDIMIENTOS NO QUIRÚRGICOS	349
PRINCIPALES CIRUGÍAS Y PROCEDIMIENTOS NO QUIRÚRGICOS POR GRUPO DE EDAD Y SEXO	350 – 351
GRÁFICAS DE PORCENTAJE DE OCUPACIÓN, PROMEDIO DE DÍAS ESTANCIA, ÍNDICE DE ROTACIÓN E INTERVALO DE SUSTITUCIÓN	352 – 353
RECURSOS HUMANOS	354 – 355
EQUIPO DE CÓMPUTO	356 – 357
IMPRESORAS	358
REGULADORES Y FUENTES DE POTENCIA ININTERRUMPIDAS	359

INDICE

	PAG.
EQUIPO MÉDICO Y EQUIPO DE IMAGENOLOGÍA	360
EQUIPO DE TRATAMIENTO	361
EQUIPO DE TRATAMIENTO Y EQUIPO DE DIAGNÓSTICO	362
EQUIPO QUIRÚRGICO	363
GINECO-OBSTETRICIA 112-A	
COMPARATIVO DE PRODUCTIVIDAD	364
GRÁFICAS DE PORCENTAJE DE OCUPACIÓN, PROMEDIO DE DÍAS ESTANCIA, ÍNDICE DE ROTACIÓN E INTERVALO DE SUSTITUCIÓN	365 - 366
RECURSOS HUMANOS	367 - 368
EQUIPO DE CÓMPUTO	369
IMPRESORAS, REGULADORES Y FUENTES DE POTENCIA ININTERRUMPIDAS	370
EQUIPO MEDICO	371 - 372
EQUIPO DE IMAGENOLOGIA Y DIAGNOSTICO	373
EQUIPO DE TRATAMIENTO	374
EQUIPO QUIRURGICO	375
GINECOLOGIA 112-A	
PRINCIPALES MOTIVOS DE CONSULTA	376
PRINCIPALES MOTIVOS DE CONSULTA POR GRUPO DE EDAD Y SEXO	377- 378
DIAGNÓSTICOS DE EGRESO MÁS FRECUENTES	379
DIAGNÓSTICOS DE EGRESO MÁS FRECUENTES POR GRUPO DE EDAD Y SEXO	380 – 381
PRINCIPALES CAUSAS DE DEFUNCIÓN Y POR GRUPO DE EDAD Y SEXO	382
PRINCIPALES CIRUGÍAS Y PROCEDIMIENTOS NO QUIRÚRGICOS	383
PRINCIPALES CIRUGÍAS Y PROCEDIMIENTOS NO QUIRÚRGICOS POR GRUPO DE EDAD Y SEXO	384 - 385
PRINCIPALES MOTIVOS DE CONSULTA DE URGENCIAS	386
PRINCIPALES MOTIVOS DE CONSULTA DE URGENCIAS POR GRUPO DE EDAD Y SEXO	387 - 388

INDICE

	PAG.
PRINCIPALES MOTIVOS DE CONSULTA DE COLPOSCOPIAS	389
PRINCIPALES MOTIVOS DE CONSULTA DE COLPOSCOPIAS POR GRUPO DE EDAD Y SEXO	390 - 391
OBSTETRICIA 112 A	
PRINCIPALES MOTIVOS DE CONSULTA	392
PRINCIPALES MOTIVOS DE CONSULTA POR GRUPO DE EDAD Y SEXO	393 - 394
DIAGNÓSTICOS DE EGRESO MÁS FRECUENTES	395
DIAGNÓSTICOS DE EGRESO MÁS FRECUENTES POR GRUPO DE EDAD Y SEXO	396 - 397
PRINCIPALES CAUSAS DE DEFUNCIÓN Y POR GRUPO DE EDAD Y SEXO	398
PRINCIPALES CIRUGÍAS Y PROCEDIMIENTOS NO QUIRÚRGICOS	399
PRINCIPALES CIRUGÍAS Y PROCEDIMIENTOS NO QUIRÚRGICOS POR GRUPO DE EDAD Y SEXO	400 - 401
PRINCIPALES MOTIVOS DE CONSULTA DE URGENCIAS OBSTETRICIA	402
PRINCIPALES MOTIVOS DE CONSULTA DE URGENCIAS OBSTETRICIA POR GRUPO DE EDAD Y SEXO	403 - 404
PRINCIPALES MOTIVOS DE CONSULTA DE PLANIFICACIÓN FAMILIAR	405
PRINCIPALES MOTIVOS DE CONSULTA DE PLANIFICACIÓN FAMILIAR POR GRUPO DE EDAD Y SEXO	406 - 407
TERAPIA MÉDICA INTENSIVA 202-A	
COMPARATIVO DE PRODUCTIVIDAD	408
PRINCIPALES DIAGNÓSTICOS DE EGRESOS	409
PRINCIPALES DIAGNÓSTICOS DE EGRESOS POR GRUPO DE EDAD Y SEXO	410 - 411
PRINCIPALES CAUSAS DE DEFUNCIÓN	412
PRINCIPALES CAUSAS DE DEFUNCIÓN Y POR GRUPO DE EDAD Y SEXO	413 - 414
RECURSOS HUMANOS	415 - 416
EQUIPO DE CÓMPUTO, IMPRESORAS, REGULADORES Y FUENTES DE POTENCIA ININTERRUMPIDA	417
EQUIPO MÉDICO Y EQUIPO DE IMAGENOLOGÍA	418
EQUIPO DE DIAGNÓSTICO Y EQUIPO DE TRATAMIENTO	419

INDICE

	PAG.
TERAPÉUTICA QUIRÚRGICA 203-A	
COMPARATIVO DE PRODUCTIVIDAD	420
RECURSOS HUMANOS	421
EQUIPO DE CÓMPUTO, IMPRESORAS, REGULADORES Y FUENTES DE POTENCIA ININTERRUMPIDA	422
EQUIPO MEDICO Y DE IMAGENOLOGÍA	423
EQUIPO DE DIAGNOSTICO Y DE TRATAMIENTO	424
EQUIPO QUIRÚRGICO	425
ANESTESIOLOGÍA 203-B	
COMPARATIVO DE PRODUCTIVIDAD PERIANESTESICOS	426 – 427
CONSULTAS DE PACIENTES POR GRUPO DE EDAD Y SEXO	428
RECURSOS HUMANOS Y EQUIPO DE CÓMPUTO	429
EQUIPO MEDICO, DE DIAGNÓSTICO Y DE TRATAMIENTO	430
CLÍNICA DEL DOLOR 203-C	
COMPARATIVO DE PRODUCTIVIDAD	431
PRINCIPALES MOTIVOS DE CONSULTA	432
PRINCIPALES MOTIVOS DE CONSULTA POR GRUPO DE EDAD Y SEXO	433 – 434
PRINCIPALES CIRUGÍAS Y PROCEDIMIENTOS NO QUIRÚRGICOS	435
PRINCIPALES CIRUGÍAS Y PROCEDIMIENTOS NO QUIRÚRGICOS POR GRUPO DE EDAD Y SEXO	436 - 437
COMPARATIVO DE ACTIVIDADES Y PROCEDIMIENTOS RELEVANTES	438
RECURSOS HUMANOS	439
EQUIPO DE CÓMPUTO E IMPRESORAS Y EQUIPO DE DIAGNOSTICO	440
REGULADORES, FUENTES DE POTENCIA ININTERRUMPIDA Y EQUIPO DE IMAGENOLOGÍA	441

INDICE

	PAG.
VIGILANCIA EPIDEMIOLÓGICA 204-A	
INFECCIONES NOSOCOMIALES, No. DE SITIOS DE INFECCIÓN POR PACIENTE Y CASOS DE INFECCIÓN NOSOCOMIAL POR GRUPO DE EDAD Y SEXO	442
INFECCIONES NOSOCOMIALES (CASOS DE INFECCIÓN NOSOCOMIAL POR SITIO DE INFECCIÓN)	443 – 444
MICROORGANISMOS AISLADOS EN INFECCIONES NOSOCOMIALES	445
INFECCIONES NOSOCOMIALES POR SERVICIO DE HOSPITALIZACIÓN Y VIGILANCIA DE EXPOSICIÓN A VIH, HEPATITIS B Y HEPATITIS C	446 -447
ESTUDIOS EPIDEMIOLÓGICOS DE CASOS NUEVOS DESCARTADOS Y SEGUIMIENTOS NOTIFICADOS A LA SSA	448 – 449
RECURSOS HUMANOS	450
EQUIPO DE CÓMPUTO E IMPRESORAS	451
LABORATORIO CENTRAL Y PERIFÉRICOS 205-A	
COMPARATIVO DE PRODUCTIVIDAD POR SERVICIO	452
PRINCIPALES ESTUDIOS DE LABORATORIO CONVENCIONALES Y ESPECIALES	453
RECURSOS HUMANOS	454 – 455
EQUIPO DE CÓMPUTO	456
IMPRESORAS Y REGULADORES, FUENTES DE POTENCIA ININTERRUMPIDAS	457
EQUIPO MEDICO , EQUIPO DE DIAGNÓSTICO	458- 459
PRINCIPALES ESTUDIOS AUXILIARES DE DIAGNÓSTICO POR SERVICIO (LABORATORIO CENTRAL)	459
URGENCIAS	460
DERMATOLOGÍA	461
TERAPIA INTENSIVA	462
ALERGIA Y CARDIOLOGÍA	463
GENÉTICA Y HEMATOLOGÍA	464

INDICE

	PAG.
NEUMOLOGÍA	465
URGENCIAS PEDIATRÍA	466
PEDIATRÍA Y BANCO DE SANGRE	467
RADIOLOGÍA E IMAGEN 207-A	
COMPARATIVO DE PRODUCTIVIDAD	468 - 469
TIPOS DE ESTUDIOS REALIZADOS	470 – 471
ESTUDIOS DIGESTIVOS Y ESPECIALES	472
INTERVENSIONISMO	473
INTERVENSIONISMO POR MÉDICOS DE CARDIO	474
TOMOGRFÍA COMPUTARIZADA Y RESONANCIA MAGNÉTICA	475 – 476
MASTOGRAFÍA	477
ULTRASONIDO Y MEDICINA NUCLEAR	478– 479
RECURSOS HUMANOS	480 - 481
EQUIPO DE CÓMPUTO	482
IMPRESORAS Y REGULADORES, FUENTES DE POTENCIA ININTERRUMPIDAS	483
EQUIPO MEDICO Y DE IMAGENOLOGÍA	484
EQUIPO DE TRATAMIENTO Y DE DIAGNOSTICO	485
TRANSPLANTES 304-B	
COMPARATIVO DE PRODUCTIVIDAD	486
PRINCIPALES MOTIVOS DE CONSULTA	487
PRINCIPALES MOTIVOS DE CONSULTA POR GRUPO DE EDAD Y SEXO	488

INDICE

	PAG.
PRINCIPALES DIAGNÓSTICOS DE EGRESO	489
PRINCIPALES DIAGNÓSTICOS DE EGRESO POR GRUPO DE EDAD Y SEXO	490
PRINCIPALES CAUSAS DE DEFUNCIÓN Y POR GRUPO DE EDAD Y SEXO	491
PRINCIPALES CIRUGÍAS Y PROCED. NO QUIRÚRGICOS Y POR GRUPO DE EDAD Y SEXO	492
PROGRAMA DE DONACIÓN DE ORGANOS Y TEJIDOS	493
GRÁFICAS DE PORCENTAJE DE OCUPACIÓN, PROMEDIO DE DÍAS ESTANCIA, ÍNDICE DE ROTACIÓN E INTERVALO DE SUSTITUCIÓN	494 – 495
RECURSOS HUMANOS, EQUIPO DE CÓMPUTO	496
IMPRESORAS Y REGULADORES Y FUENTES DE POTENCIA ININTERRUMPIDAS	497
ALERGIA 309-A	
COMPARATIVO DE PRODUCTIVIDAD Y ACTIVIDADES DE DIAGNOSTICO	498
COMPARATIVO DE ACTIVIDADES DE TRATAMIENTO	499
PRINCIPALES MOTIVOS DE CONSULTA	500
PRINCIPALES MOTIVOS DE CONSULTA POR GRUPO DE EDAD Y SEXO	501 – 502
RECURSOS HUMANOS	503
EQUIPO DE CÓMPUTO E IMPRESORAS	504
REGULADORES Y FUENTES DE POTENCIA ININTERRUMPIDAS Y EQUIPO DE DIAGNOSTICO	505
ANATOMÍA PATOLÓGICA 310-A	
COMPARATIVO DE PRODUCTIVIDAD	506
RECURSOS HUMANOS	507
EQUIPO DE CÓMPUTO	508
IMPRESORAS Y REGULADORES Y FUENTES DE POTENCIA ININTERRUMPIDAS	509
EQUIPO MÉDICO	510 - 517
EQUIPO DE DIAGNÓSTICO Y TRATAMIENTO	518

INDICE

	PAG.
GENÉTICA 311-A	
COMPARATIVO DE PRODUCTIVIDAD	519
PRINCIPALES MOTIVOS DE CONSULTA	520
PRINCIPALES MOTIVOS DE CONSULTA POR GRUPO DE EDAD Y SEXO	521 - 522
COMPARATIVO DE PRODUCTIVIDAD POR TIPO DE ESTUDIO	523
RECURSOS HUMANOS	524
EQUIPO DE CÓMPUTO E IMPRESORAS Y REGULADORES, FUENTES DE POTENCIA ININTERRUMPIDAS	525
EQUIPO MEDICO Y DE DIAGNÓSTICO	526
MEDICINA GENÓMICA	
RECURSOS HUMANOS Y EQUIPO DE CÓMPUTO	527
IMPRESORAS Y REGULADORES Y FUENTES DE POTENCIAS ININTERRUMPIDAS Y EQUIPO DE DIAGNOSTICO	528
CONSULTA EXTERNA 401-A	
COMPARATIVO DE PRODUCTIVIDAD	529
ACTIVIDADES REALIZADAS	530
PRINCIPALES MOTIVOS DE CONSULTA	531
PRINCIPALES MOTIVOS DE CONSULTA POR GRUPO DE EDAD Y SEXO	532 – 533
PRINCIPALES MOTIVOS DE CONSULTA DE HOMEOPATIA	5334
PRINCIPALES MOTIVOS DE CONSULTA DE HOMEOPATIA POR GRUPO DE EDAD Y SEXO	535– 536
RECURSOS HUMANOS Y EQUIPO DE CÓMPUTO	537 – 538
IMPRESORAS, REGULADORES, FUENTES DE POTENCIA ININTERRUMPIDAS	539
EQUIPO DE DIAGNÓSTICO Y EQUIPO DE TRATAMIENTO	540

INDICE

	PAG.
BANCO DE SANGRE 401-B	
COMPARATIVO DE PRODUCTIVIDAD	541
UNIDADES EN EXISTENCIA Y COMPARATIVO DE TRANFUSIONES	542
RECURSOS HUMANOS	543 – 544
EQUIPO DE CÓMPUTO E IMPRESORAS	545
REGULADORES, FUENTES DE POTENCIA ININTERRUMPIDAS Y EQUIPO DE DIAGNÓSTICO	546
EQUIPO MÉDICO	547
URGENCIAS 401-C	
COMPARATIVO DE PRODUCTIVIDAD	548
PRINCIPALES MOTIVOS DE CONSULTA	549
PRINCIPALES MOTIVOS DE CONSULTA POR GRUPO DE EDAD Y SEXO	550 - 551
DIAGNÓSTICOS DE EGRESO MÁS FRECUENTES	552
DIAGNÓSTICOS DE EGRESO MÁS FRECUENTES POR GRUPO DE EDAD Y SEXO	553 - 554
PRINCIPALES CAUSAS DE DEFUNCIÓN	555
PRINCIPALES CAUSAS DE DEFUNCIÓN Y POR GRUPO DE EDAD Y SEXO	556 - 557
PRINCIPALES CIRUGÍAS Y PROCEDIMIENTO NO QUIRURGICOS	558
PRINCIPALES CIRUGÍAS Y PROCEDIMIENTO NO QUIRURGICOS POR GRUPO DE EDAD Y SEXO	559 – 560
RECURSOS HUMANOS Y EQUIPO DE CÓMPUTO	561 – 562
IMPRESORAS, REGULADORES, FUENTES DE POTENCIA ININTERRUMPIDAS Y EQUIPO MÉDICO	563
EQUIPO DE DIAGNÓSTICO Y TRATAMIENTO	564
EQUIPO DE IMAGENOLOGÍA Y EQUIPO QUIRÚRGICO	565

INDICE

	PAG.
MEDICINA PREVENTIVA 401-D	
COMPARATIVO DE PRODUCTIVIDAD APLICACIÓN DE BIOLÓGICOS	566
DETECCIÓN OPORTUNA DE CÁNCER CÉRVICO UTERINO (PAPANICOLAOU)	567
CALIDAD DE MUESTRAS PARA CITOLOGÍA CERVICAL	568
CARTILLA NACIONAL DE VACUNACIÓN Y DE SALUD DE LA MUJER, HOMBRES Y ADULTO MAYOR	569
DETECCIÓN OPORTUNA DE CÁNCER DE CERVIX	570
RECIEEN NACIDOSVACUNADOS CON BCG	571
RECURSOS HUMANOS Y EQUIPO DE CÓMPUTO Y REGULADORES, FUENTES DE POTENCIAS ININTERRUMPIDAS	572
TRABAJO SOCIAL MÉDICO 401-E	
PLÁTICAS A PACIENTES Y FAMILIARES Y NIVELES DE CLASIFICACIÓN DE PRIMERA VEZ DE CONSULTA EXTERNA CENTRAL Y GINECO	573
RECURSOS HUMANOS	574
EQUIPO DE CÓMPUTO IMPRESORAS, REGULADORES Y FUENTES DE POTENCIA ININTERRUMPIDAS	575
MEDICINA FÍSICA Y REHABILITACIÓN 402-A	
COMPARATIVO DE PRODUCTIVIDAD DE CONSULTAS, ACTIVIDADES Y TRATAMIENTOS	576
PRINCIPALES MOTIVOS DE CONSULTA	577
PRINCIPALES MOTIVOS DE CONSULTA POR GRUPO DE EDAD Y SEXO	578 – 579
COMPARATIVO DE PERSONAS Y SESIONES	580 – 581
RECURSOS HUMANOS	582
EQUIPO DE CÓMPUTO E IMPRESORAS Y EQUIPO DE DIAGNÓSTICO	583 - 584
EQUIPO DE TRATAMIENTO	585

INDICE

	PAG.
NEUROLOGÍA 403 A	
COMPARATIVO DE PRODUCTIVIDAD	586
PRINCIPALES MOTIVOS DE CONSULTA	587
PRINCIPALES MOTIVOS DE CONSULTA POR GRUPO DE EDAD Y SEXO	588 – 589
DIAGNÓSTICOS DE EGRESO MÁS FRECUENTES	590
DIAGNÓSTICOS DE EGRESO MÁS FRECUENTES POR GRUPO DE EDAD Y SEXO	591 – 592
PRINCIPALES CAUSAS DE DEFUNCIÓN	593
PRINCIPALES CAUSAS DE DEFUNCIÓN Y POR GRUPO DE EDAD	594 - 595
PRINCIPALES CIRUGÍAS Y PROCEDIMIENTOS NO QUIRÚRGICOS	596
PRINCIPALES CIRUGÍAS Y PROCEDIMIENTOS NO QUIRÚRGICOS POR GRUPO DE EDAD Y SEXO	597 – 598
GRÁFICAS DE PORCENTAJE DE OCUPACIÓN, PROMEDIO DE DÍAS ESTANCIA, ÍNDICE DE ROTACIÓN E INTERVALO DE SUSTITUCIÓN	599 - 600
RECURSOS HUMANOS	601 - 602
EQUIPO DE COMPUTO E IMPRESORAS	603
REGULADORES Y FUENTES DE POTENCIA ININTERRUMPIDA Y EQUIPO MÉDICO	604
EQUIPO DE TRATAMIENTO	605
EQUIPO DE IMAGENOLOGÍA, Y QUIRÚRGICO	606
REUMATOLOGÍA 404-A	
COMPARATIVO DE PRODUCTIVIDAD	607
PRINCIPALES MOTIVOS DE CONSULTA	608
PRINCIPALES MOTIVOS DE CONSULTA POR GRUPO DE EDAD	609- 610
DIAGNÓSTICOS DE EGRESOS MÁS FRECUENTES	611
DIAGNÓSTICOS DE EGRESOS MÁS FRECUENTES POR GRUPO DE EDAD Y SEXO	612 - 613

INDICE

	PAG.
PRINCIPALES CAUSAS DE DEFUNCIÓN	614
PRINCIPALES CAUSAS DE DEFUNCIÓN Y POR GRUPO DE EDAD Y SEXO	615 - 616
PRINCIPALES CIRUGÍAS Y PROCEDIMIENTOS NO QUIRÚRGICOS Y POR GRUPO DE EDAD Y SEXO	617
GRÁFICAS DE PORCENTAJE DE OCUPACIÓN, PROMEDIO DE DÍAS ESTANCIA, ÍNDICE DE ROTACIÓN E INTERVALO DE SUSTITUCIÓN	618 - 619
RECURSOS HUMANOS	620
EQUIPO DE CÓMPUTO	621
IMPRESORAS, REGULADORES, FUENTES DE POTENCIA ININTERRUMPIDAS	622
EQUIPO DE DIAGNÓSTICO Y DE TRATAMIENTO	623
ENDOCRINOLOGÍA 404-B	
COMPARATIVO DE PRODUCTIVIDAD	624
PRINCIPALES MOTIVOS DE CONSULTA	625
PRINCIPALES MOTIVOS DE CONSULTA POR GRUPO DE EDAD	626 - 627
DIAGNÓSTICOS DE EGRESOS MÁS FRECUENTES	628
DIAGNÓSTICOS DE EGRESOS MÁS FRECUENTES POR GRUPO DE EDAD Y SEXO	629 - 630
PRINCIPALES CAUSAS DE DEFUNCIÓN	631
PRINCIPALES CAUSAS DE DEFUNCIÓN POR GRUPO DE EDAD Y SEXO	632
PRINCIPALES CIRUGÍAS Y PROCEDIMIENTOS NO QUIRÚRGICOS Y POR GRUPO DE EDAD Y SEXO	633
PRINCIPALES MOTIVOS DE CONSULTA DE CLÍNICA DE TIROIDES	634
PRINCIPALES MOTIVOS DE CONSULTA DE CLÍNICA DE TIROIDES POR GRUPO DE EDAD Y SEXO	635 - 636
PRINCIPALES MOTIVOS DE CONSULTA DE NUTRICIÓN	637
PRINCIPALES MOTIVOS DE CONSULTA DE NUTRICIÓN POR GRUPO DE EDAD Y SEXO	638 - 639
PRINCIPALES MOTIVOS DE CONSULTA DE CLÍNICA DEL HIPOTALAMO	640
PRINCIPALES MOTIVOS DE CONSULTA DE CLÍNICA DEL HIPOTALAMO POR GRUPO DE EDAD Y SEXO	641 - 642

INDICE

	PAG.
GRÁFICAS DE PORCENTAJE DE OCUPACIÓN, PROMEDIO DE DÍAS ESTANCIA, ÍNDICE DE ROTACIÓN E INTERVALO DE SUSTITUCIÓN	643 - 644
RECURSOS HUMANOS	645
EQUIPO DE CÓMPUTO E IMPRESORAS	646
REGULADORES Y FUENTES DE POTENCIA ININTERRUMPIDAS, EQUIPO MEDICO Y DE DIAGNOSTICO	647
SALUD MENTAL 404-F	
COMPARATIVO DE PRODUCTIVIDAD	648
PRINCIPALES MOTIVOS DE CONSULTA DE PSQUIATRÍA	649
PRINCIPALES MOTIVOS DE CONSULTA DE PSQUIATRÍA POR GRUPO DE EDAD Y SEXO	650 – 651
PRINCIPALES MOTIVOS DE CONSULTA DE PSICOLOGÍA	652
PRINCIPALES MOTIVOS DE CONSULTA DE PSICOLOGÍA POR GRUPO DE EDAD Y SEXO	653 - 654
COORDINACIÓN DE PSICOLOGÍA	
ATENCIÓN ESPECIALIZADA	655
PSICOTERAPIAS	656
RECURSOS HUMANOS	657
EQUIPO DE CÓMPUTO,IMPRESORAS, REGULADORES Y FUENTES DE POTENCIA ININTERRUMPIDAS	658
ESTOMATOLOGÍA 404-I	
COMPARATIVO DE PRODUCTIVIDAD Y OTRAS ACTIVIDADES	659
PRINCIPALES MOTIVOS DE CONSULTA	660
PRINCIPALES MOTIVOS DE CONSULTA POR GRUPO DE EDAD Y SEXO	661 – 662
PRINCIPALES CIRUGÍAS Y PROCEDIMIENTOS NO QUIRÚRGICOS	663
PRINCIPALES CIRUGÍAS Y PROCEDIMIENTOS NO QUIRÚRGICOS POR GRUPO DE EDAD Y SEXO	664 - 665
PRODUCTIVIDAD DE LASER	666

INDICE

	PAG.
RECURSOS HUMANOS	667
EQUIPO DE CÓMPUTO E IMPRESORAS,	668
REGULADORES, FUENTES DE POTENCIA ININTERRUMPIDAS Y EQUIPO DIAGNÓSTICO Y TRATAMIENTO	669
INFECTOLOGÍA 405 A	
COMPARATIVO DE PRODUCTIVIDAD	670
PRINCIPALES MOTIVOS DE CONSULTA	671
PRINCIPALES MOTIVOS DE CONSULTA POR GRUPO DE EDAD Y SEXO	672 – 673
DIAGNÓSTICOS DE EGRESO MÁS FRECUENTES	674
DIAGNÓSTICOS DE EGRESO MÁS FRECUENTES POR GRUPO DE EDAD Y SEXO	675 - 676
PRINCIPALES CAUSAS DE DEFUNCIÓN	677
PRINCIPALES CAUSAS DE DEFUNCIÓN Y POR GRUPO DE EDAD Y SEXO	678 – 679
GRÁFICAS DE PORCENTAJE DE OCUPACIÓN, PROMEDIO DE DÍAS ESTANCIA, ÍNDICE DE ROTACIÓN E INTERVALO DE SUSTITUCIÓN	680 – 681
RECURSOS HUMANOS	682
EQUIPO DE CÓMPUTO, IMPRESORAS Y REGULADORES, FUENTES DE POTENCIA ININTERRUMPIDAS	683
EQUIPO MÉDICO, DE IMAGENOLOGÍA Y TRATAMIENTO	684
EQUIPO QUIRÚRGICO Y DE DIAGNOSTICO	685
UNIDAD DE FARMACOLOGÍA CLÍNICA 405-E	
COMPARATIVO DE ACTIVIDADES RELEVANTES	686 – 687
RECURSOS HUMANOS	688
EQUIPO DE COPUTO,EQUIPO MEDICO Y EQUIPO DE DIAGNÓSTICO	689
EQUIPO DE TRATAMIENTO	690

INDICE

	PAG.
NEUMOLOGÍA 406 A	
COMPARATIVO DE PRODUCTIVIDAD	691
PRINCIPALES MOTIVOS DE CONSULTA	692
PRINCIPALES MOTIVOS DE CONSULTA POR GRUPO DE EDAD Y SEXO	693 – 694
DIAGNÓSTICOS DE EGRESO MÁS FRECUENTES	695
DIAGNÓSTICOS DE EGRESO MÁS FRECUENTES POR GRUPO DE EDAD Y SEXO	696 – 697
PRINCIPALES CAUSAS DE DEFUNCIÓN	698
PRINCIPALES CAUSAS DE DEFUNCIÓN Y POR GRUPO DE EDAD Y SEXO	699 - 700
PRINCIPALES CIRUGÍAS Y PROCEDIMIENTOS NO QUIRÚRGICOS	701
PRINCIPALES CIRUGÍAS Y PROCEDIMIENTOS NO QUIRÚRGICOS POR GRUPO DE EDAD Y SEXO	702 – 703
GRÁFICAS DE PORCENTAJE DE OCUPACIÓN, PROMEDIO DE DÍAS ESTANCIA, ÍNDICE DE ROTACIÓN E INTERVALO DE SUSTITUCIÓN	704 - 705
RECURSOS HUMANOS	706 - 707
EQUIPO DE CÓMPUTO	708
IMPRESORAS	709
REGULADORES, FUENTES DE POTENCIA ININTERRUMPIDAS	710
EQUIPO MÉDICO	711
EQUIPO DE IMAGENOLOGÍA, Y TRATAMIENTO	712
EQUIPO DE DIAGNÓSTICO Y QUIRÚRGICO	713
CIRUGÍA EXPERIMENTAL 407	
COMPARATIVO DE PRODUCTIVIDAD DE ACTIVIDADES MÉDICAS Y DE ENFERMERÍA	714
RECURSOS HUMANOS	715
EQUIPO DE CÓMPUTO, IMPRESORAS, REGULADORES, FUENTES DE POTENCIA ININTERRUMPIDAS	716
EQUIPO MÉDICO Y EQUIPO QUIRÚRGICO	717

INDICE

	PAG.
CARDIOLOGÍA 503-A	
COMPARATIVO DE PRODUCTIVIDAD	718
PRINCIPALES MOTIVOS DE CONSULTA	719
PRINCIPALES MOTIVOS DE CONSULTA POR GRUPO DE EDAD Y SEXO	720 – 721
DIAGNÓSTICOS DE EGRESO MÁS FRECUENTES	722
DIAGNÓSTICOS DE EGRESO MÁS FRECUENTES POR GRUPO DE EDAD Y SEXO	723 – 724
PRINCIPALES CAUSAS DE DEFUNCIÓN	725
PRINCIPALES CAUSAS DE DEFUNCIÓN Y POR GRUPO DE EDAD Y SEXO	726 – 727
PRINCIPALES CIRUGÍAS Y PROCEDIMIENTOS NO QUIRÚRGICOS	728
PRINCIPALES CIRUGÍAS Y PROCEDIMIENTOS NO QUIRÚRGICOS POR GRUPO DE EDAD Y SEXO	729 - 730
CLÍNICA DE MALFORMACIONES VASCULARES	
PRINCIPALES CIRUGÍAS Y PROCEDIMIENTOS NO QUIRÚRGICOS	731
PRINCIPALES CIRUGÍAS Y PROCEDIMIENTOS NO QUIRÚRGICOS POR GRUPO DE EDAD Y SEXO	732 - 733
GRÁFICAS DE PORCENTAJE DE OCUPACIÓN, PROMEDIO DE DÍAS ESTANCIA, ÍNDICE DE ROTACIÓN E INTERVALO DE SUSTITUCIÓN	734 - 735
RECURSOS HUMANOS	736
EQUIPO DE CÓMPUTO, IMPRESORAS Y REGULADORES, FUENTES DE POTENCIA ININTERRUMPIDAS	737
EQUIPO MÉDICO, EQUIPO DE IMAGENOLÓGÍA, Y EQUIPO DE TRATAMIENTO	738
CIRUGÍA CARDIOVASCULAR 503-B	
PRINCIPALES MOTIVOS DE CONSULTA	739
PRINCIPALES MOTIVOS DE CONSULTA POR GRUPO DE EDAD Y SEXO	740 - 741
RECURSOS HUMANOS, EQUIPO DE CÓMPUTO	742
IMPRESORAS, REGULADORES Y FUENTES DE POTENCIA ININTERRUMPIDAS	743

INDICE

	PAG.
PEDIATRÍA 505 A	
COMPARATIVO DE PRODUCTIVIDAD	744
PRINCIPALES MOTIVOS DE CONSULTA	745
PRINCIPALES MOTIVOS DE CONSULTA POR GRUPO DE EDAD Y SEXO	746 - 747
DIAGNÓSTICOS DE EGRESO MAS FRECUENTES	748
DIAGNÓSTICOS DE EGRESO MAS FRECUENTES POR GRUPO DE EDAD Y SEXO	749 - 750
PRINCIPALES CAUSAS DE DEFUNCIÓN	751
PRINCIPALES CAUSAS DE DEFUNCIÓN Y POR GRUPO DE EDAD Y SEXO	752 - 753
PRINCIPALES CAUSAS DE DEFUNCIÓN NEONATAL	754
PRINCIPALES CIRUGÍAS Y PROCEDIMIENTOS NO QUIRÚRGICOS	755
PRINCIPALES CIRUGÍAS Y PROCEDIMIENTOS NO QUIRÚRGICOS POR GRUPO DE EDAD Y SEXO	756 - 757
PRINCIPALES MOTIVOS DE CONSULTAS DE URGENCIAS PEDIÁTRICAS	758
PRINCIPALES MOTIVOS DE CONSULTA POR GRUPO DE EDAD Y SEXO	759 - 760
COMPARATIVOS DE NACIMIENTOS	761
PRINCIPALES DIAGNÓSTICOS DE EGRESOS EN URGENCIAS	762
DIAGNÓSTICOS DE EGRESO MAS FRECUENTES POR GRUPO DE EDAD Y SEXO	763
CAUSAS DE MORTALIDAD DE URGENCIAS PEDIÁTRICAS	764
CAUSAS DE MORTALIDAD DE URGENCIAS PEDIÁTRICAS POR GRUPO DE EDAD Y SEXO	765
GRÁFICAS DE PORCENTAJE DE OCUPACIÓN, PROMEDIO DE DÍAS ESTANCIA, ÍNDICE DE ROTACIÓN E INTERVALO DE SUSTITUCIÓN	766 - 767
RECURSOS HUMANOS	768 - 769
EQUIPO DE CÓMPUTO	770
IMPRESORAS, REGULADORES Y FUENTES DE POTENCIA ININTERRUMPIDAS	771
EQUIPO MÉDICO Y DE IMAGENOLÓGIA	772
EQUIPO DE DIAGNÓSTICO Y DE TRATAMIENTO	773

INDICE

	PAG.
EQUIPO QUIRÚRGICO	774
SERVICIO DE CIRUGÍA GENERAL	
COMPARATIVO DE PRODUCTIVIDAD	775
PRINCIPALES MOTIVOS DE CONSULTA	776
PRINCIPALES MOTIVOS DE CONSULTA POR GRUPO DE EDAD Y SEXO	777 – 778
DIAGNÓSTICOS DE EGRESO MÁS FRECUENTES	779
DIAGNÓSTICOS DE EGRESO MÁS FRECUENTES POR GRUPO DE EDAD Y SEXO	780– 781
PRINCIPALES CAUSAS DE DEFUNCIÓN	782
PRINCIPALES CAUSAS DE DEFUNCIÓN POR GRUPO DE EDAD Y SEXO	783 – 784
PRINCIPALES CIRUGÍAS Y PROCEDIMIENTOS NO QUIRÚRGICOS	785
PRINCIPALES CIRUGÍAS Y PROCEDIMIENTOS NO QUIRÚRGICOS POR GRUPO DE EDAD Y SEXO	786 - 787
CIRUGÍA GENERAL 303-A	
COMPARATIVO DE PRODUCTIVIDAD	788
PRINCIPALES MOTIVOS DE CONSULTAS	789
PRINCIPALES MOTIVOS DE CONSULTA POR GRUPO DE EDAD Y SEXO	790 - 791
DIAGNÓSTICOS DE EGRESO MÁS FRECUENTES	792
DIAGNÓSTICOS DE EGRESO MÁS FRECUENTES POR GRUPO DE EDAD Y SEXO	793 - 794
PRINCIPALES CAUSAS DE DEFUNCIÓN	795
PRINCIPALES CAUSAS DE DEFUNCIÓN POR GRUPO DE EDAD Y SEXO	796 - 797
PRINCIPALES CIRUGÍAS Y PROCEDIMIENTOS NO QUIRÚRGICOS	798
PRINCIPALES CIRUGÍAS Y PROCEDIMIENTOS NO QUIRÚRGICOS POR GRUPO DE EDAD Y SEXO	799 - 800
GRÁFICAS DE PORCENTAJE DE OCUPACIÓN, PROMEDIO DE DÍAS ESTANCIA, ÍNDICE DE ROTACIÓN E INTERVALO DE SUSTITUCIÓN	801 – 802
RECURSOS HUMANOS	803

INDICE

	PAG.
EQUIPO DE CÓMPUTO, REGULADORES Y FUENTES DE POTENCIA ININTERRUMPIDAS	804
CIRUGÍA GENERAL 304-A	
COMPARATIVO DE PRODUCTIVIDAD	805
PRINCIPALES MOTIVOS DE CONSULTA	806
PRINCIPALES MOTIVOS DE CONSULTA POR GRUPO DE EDAD Y SEXO	807 – 808
DIAGNÓSTICOS DE EGRESO MÁS FRECUENTES	809
DIAGNÓSTICOS DE EGRESO MÁS FRECUENTES POR GRUPO DE EDAD Y SEXO	810 – 811
PRINCIPALES CAUSAS DE DEFUNCIÓN	812
PRINCIPALES CAUSAS DE DEFUNCIÓN POR GRUPO DE EDAD Y SEXO	813 - 814
PRINCIPALES CIRUGÍAS Y PROCEDIMIENTOS NO QUIRÚRGICOS	815
PRINCIPALES CIRUGÍAS Y PROCEDIMIENTOS NO QUIRÚRGICOS POR GRUPO DE EDAD Y SEXO	816 - 817
GRÁFICAS DE PORCENTAJE DE OCUPACIÓN, PROMEDIO DE DÍAS ESTANCIA, ÍNDICE DE ROTACIÓN E INTERVALO DE SUSTITUCIÓN	818 – 819
RECURSOS HUMANOS	820
EQUIPO DE CÓMPUTO E IMPRESORAS	821
CIRUGÍA GENERAL 305-A	
COMPARATIVO DE PRODUCTIVIDAD	822
PRINCIPALES MOTIVOS DE CONSULTA	823
PRINCIPALES MOTIVOS DE CONSULTA POR GRUPO DE EDAD Y SEXO	824– 825
DIAGNÓSTICOS DE EGRESO MÁS FRECUENTES	826
DIAGNÓSTICOS DE EGRESO MÁS FRECUENTES POR GRUPO DE EDAD Y SEXO	827– 828
PRINCIPALES CAUSAS DE DEFUNCIÓN	829
PRINCIPALES CAUSAS DE DEFUNCIÓN POR GRUPO EDAD Y SEXO	830 - 831
PRINCIPALES CIRUGÍAS Y PROCEDIMIENTOS NO QUIRÚRGICOS	832

INDICE

	PAG.
PRINCIPALES CIRUGÍAS Y PROCEDIMIENTOS NO QUIRÚRGICOS POR GRUPO DE EDAD Y SEXO	833 – 834
GRÁFICAS DE PORCENTAJE DE OCUPACIÓN, PROMEDIO DE DÍAS ESTANCIA, ÍNDICE DE ROTACIÓN E INTERVALO DE SUSTITUCIÓN	835 – 836
RECURSOS HUMANOS	837
EQUIPO DE CÓMPUTO E IMPRESORAS Y EQUIPO DE TRATAMIENTO	838
CIRUGÍA GENERAL 306-A	
COMPARATIVO DE PRODUCTIVIDAD	839
PRINCIPALES MOTIVOS DE CONSULTA	840
PRINCIPALES MOTIVOS DE CONSULTA POR GRUPO DE EDAD Y SEXO	841 – 842
DIAGNÓSTICOS DE EGRESO MÁS FRECUENTES	843
DIAGNÓSTICOS DE EGRESO MÁS FRECUENTES POR GRUPO DE EDAD Y SEXO	844 – 845
PRINCIPALES CAUSAS DE DEFUNCIÓN	846
PRINCIPALES CAUSAS DE DEFUNCIÓN POR GRUPO EDAD Y SEXO	847 – 848
PRINCIPALES CIRUGIAS Y PROCEDIMIENTOS NO QUIRURGICOS	849
PRINCIPALES CIRUGÍAS Y PROCEDIMIENTOS NO QUIRÚRGICOS POR GRUPO DE EDAD Y SEXO	850 – 851
GRÁFICAS DE PORCENTAJE DE OCUPACIÓN, PROMEDIO DE DÍAS ESTANCIA, ÍNDICE DE ROTACIÓN E INTERVALO DE SUSTITUCIÓN	852 - 853
RECURSOS HUMANOS	854
EQUIPO DE CÓMPUTO E IMPRESORAS Y EQUIPO DE TRATAMIENTO	855
CIRUGÍA GENERAL 307-A	
COMPARATIVO DE PRODUCTIVIDAD	856
PRINCIPALES MOTIVOS DE CONSULTA	857
PRINCIPALES MOTIVOS DE CONSULTA POR GRUPO DE EDAD Y SEXO	858 – 859
DIAGNÓSTICOS DE EGRESO MÁS FRECUENTES	860
DIAGNÓSTICOS DE EGRESO MÁS FRECUENTES POR GRUPO DE EDAD Y SEXO	861 – 862
PRINCIPALES CAUSAS DE DEFUNCIÓN	863

INDICE

	PAG.
PRINCIPALES CAUSAS DE DEFUNCIÓN POR GRUPO EDAD Y SEXO	864 – 865
PRINCIPALES CIRUGÍAS Y PROCEDIMIENTOS NO QUIRÚRGICOS	866
PRINCIPALES CIRUGÍAS Y PROCEDIMIENTOS NO QUIRÚRGICOS POR GRUPO DE EDAD Y SEXO	867 - 868
GRÁFICAS DE PORCENTAJE DE OCUPACIÓN, PROMEDIO DE DÍAS ESTANCIA, ÍNDICE DE ROTACIÓN E INTERVALO DE SUSTITUCIÓN	869 – 870
RECURSOS HUMANOS	871
EQUIPO DE CÓMPUTO E IMPRESORAS	872
REGULADORES Y FUENTE DE POTENCIA ININTERRUMPIDAS Y EQUIPO DE TRATAMIENTO	873
SERVICIO DE MEDICINA INTERNA	
COMPARATIVO DE PRODUCTIVIDAD	874
PRINCIPALES MOTIVOS DE CONSULTA	875
PRINCIPALES MOTIVOS DE CONSULTA POR GRUPO DE EDAD Y SEXO	876 – 877
DIAGNÓSTICO DE EGRESO MÁS FRECUENTES	878
DIAGNÓSTICOS DE EGRESO MÁS FRECUENTES POR GRUPO DE EDAD Y SEXO	879 – 880
PRINCIPALES CAUSA DE DEFUNCIÓN	881
PRINCIPALES CAUSAS DE DEFUNCIÓN POR GRUPO DE EDAD Y SEXO	882 – 883
PROCEDIMIENTOS NO QUIRÚRGICOS	884
PRINCIPALES CIRUGÍAS Y PROCEDIMIENTOS NO QUIRÚRGICOS POR GRUPO DE EDAD Y SEXO	885 – 886
MEDICINA INTERNA 108-A	
COMPARATIVO DE PRODUCTIVIDAD	887
PRINCIPALES MOTIVOS DE CONSULTA	888
PRINCIPALES MOTIVOS DE CONSULTA POR GRUPO DE EDAD Y SEXO	889 – 890
DIAGNÓSTICO DE EGRESO MÁS FRECUENTES	891
DIAGNÓSTICOS DE EGRESO MÁS FRECUENTES POR GRUPO DE EDAD Y SEXO	892 – 893
PRINCIPALES CAUSA DE DEFUNCIÓN	894



HOSPITAL GENERAL DE MÉXICO

Dirección de Planeación y Desarrollo de Sistemas Administrativos



INDICE

	PAG.
PRINCIPALES CAUSAS DE DEFUNCIÓN POR GRUPO DE EDAD Y SEXO	895- 896
PRINCIPALES CIRUGÍAS Y PROCEDIMIENTOS NO QUIRÚRGICOS	897
PRINCIPALES CIRUGÍAS Y PROCEDIMIENTOS NO QUIRÚRGICOS POR GRUPO DE EDAD Y SEXO	898
GRÁFICAS DE PORCENTAJE DE OCUPACIÓN, PROMEDIO DE DÍAS ESTANCIA, ÍNDICE DE ROTACIÓN E INTERVALO DE SUSTITUCIÓN	899 – 900
RECURSOS HUMANOS	901
EQUIPO DE CÓMPUTO, IMPRESORAS, Y REGULADORES, FUENTES DE POTENCIA ININTERRUMPIDAS	902
EQUIPO MÉDICO Y TRATAMIENTO	903
MEDICINA INTERNA 110-A	
COMPARATIVO DE PRODUCTIVIDAD	904
PRINCIPALES MOTIVOS DE CONSULTA	905
PRINCIPALES MOTIVOS DE CONSULTA POR GRUPO DE EDAD Y SEXO	906 – 907
DIAGNÓSTICOS DE EGRESO MÁS FRECUENTES	908
DIAGNÓSTICOS DE EGRESO MAS FRECUENTES POR GRUPO DE EDAD Y SEXO	909 – 910
PRINCIPALES CAUSAS DE DEFUNCIÓN	911
PRINCIPALES CAUSAS DE DEFUNCIÓN POR GRUPO DE EDAD Y SEXO	912 – 913
PRINCIPALES CIRUGÍAS Y PROCEDIMIENTOS NO QUIRÚRGICOS	914
PRINCIPALES CIRUGÍAS Y PROCEDIMIENTOS NO QUIRÚRGICOS POR GRUPO DE EDAD Y SEXO	915 - 916
GRÁFICAS DE PORCENTAJE DE OCUPACIÓN, PROMEDIO DE DÍAS ESTANCIA, ÍNDICE DE ROTACIÓN E INTERVALO DE SUSTITUCIÓN	917 – 918
RECURSOS HUMANOS	919
EQUIPO DE CÓMPUTO, IMPRESORAS Y REGULADORES, FUENTES DE POTENCIA ININTERRUMPIDAS	920
EQUIPO DE TRATAMIENTO	921
MEDICINA INTERNA 308-A	
COMPARATIVO DE PRODUCTIVIDAD	922
PRINCIPALES MOTIVOS DE CONSULTA	923

INDICE

	PAG.
PRINCIPALES MOTIVOS DE CONSULTA POR GRUPO DE EDAD Y SEXO	924 - 925
DIAGNÓSTICOS DE EGRESO MÁS FRECUENTES	926
DIAGNÓSTICOS DE EGRESO MAS FRECUENTES POR GRUPO DE EDAD Y SEXO	927 – 928
PRINCIPALES CAUSAS DE DEFUNCIÓN	929
PRINCIPALES CAUSAS DE DEFUNCIÓN POR GRUPO DE EDAD Y SEXO	930 – 931
PRINCIPALES CIRUGÍAS Y PROCEDIMIENTOS NO QUIRÚRGICOS	932
PRINCIPALES CIRUGÍAS Y PROCEDIMIENTOS NO QUIRÚRGICOS POR GRUPO DE EDAD Y SEXO	933 – 934
GRÁFICAS DE PORCENTAJE DE OCUPACIÓN, PROMEDIO DE DÍAS ESTANCIA, ÍNDICE DE ROTACIÓN E INTERVALO DE SUSTITUCIÓN	935 – 936
RECURSOS HUMANOS	937
EQUIPO DE CÓMPUTO, IMPRESORAS Y REGULADORES, FUENTES DE POTENCIA ININTERRUMPIDAS	938
DIRECCIÓN DE ENSEÑANZA 201	
ALUMNOS DE PREGRADO DE MEDICINA POR GRADO Y	939
ESCUELA, ALUMNOS DE POSTGRADO DE MEDICINA	940
RESIDENTES QUE ROTARON POR EL HOSPITAL CURSOS DE POSGRADO POR MEDICOS ESPECIALISTAS Y CURSOS PARA TÉCNICOS	941
CURSOS PARA MEDICOS Y TECNICOS RADIOLOGOS	942
DIPLOMADOS IMPARTIDOS EN LA INSTITUCIÓN	943
CAPACITACIÓN PARA EL DESARROLLO, DESEMPEÑO Y EDUCACIÓN CONTINUA Y ALUMNOS DE ENFERMERÍA, CURSOS IMPARTIDOS Y APOYO PARA LA ENSEÑANZA	944
RECURSOS HUMANOS	945
EQUIPO DE CÓMPUTO	946
IMPRESORAS	947
REGULADORES Y FUENTES DE POTENCIA ININTERRUMPIDAS Y RECURSOS HUMANOS DE INFORMACION DOCUMENTAL Y EQUIPO DE COMPUTO	948 - 949
DEPARTAMENTO DE INFORMACIÓN DOCUMENTAL 201	
IMPRESORAS Y REGULADORES Y FUENTES DE POTENCIA ININTERRUMPIDAS	949

INDICE

	PAG.
DIRECCIÓN DE ENSEÑANZA 201	
IMPRESORAS Y REGULADORES	950
RECURSOS HUMANOS DEL DEPARTAMENTO DE PREGRADO Y POSTGRADO	951
DIRECCIÓN DE INVESTIGACIÓN 204	
PRODUCTOS DE LA INVESTIGACIÓN	952
NÚMERO DE MIEMBROS DEL SISTEMA NACIONAL DE INVESTIGACIÓN Y No. DE PROTOCOLOS	953
NÚMERO DE PRODUCTOS OBTENIDOS, NÚMERO DE PROTOCOLOS SUSPENDIDOS Y CANCELADOS	954
RECURSOS HUMANOS Y EQUIPO DE CÓMPUTO	955
IMPRESORAS, REGULADORES, FUENTES DE POTENCIA ININTERRUMPIDAS Y EQUIPO DE DIAGNÓSTICO	956
DEPARTAMENTO DE REGISTRO Y SEGUIMIENTO DE PROYECTOS 204	
RECURSOS HUMANOS Y EQUIPO DE CÓMPUTO	957
IMPRESORAS Y REGULADORES	958
DEPARTAMENTO DE APOYO E IMPULSO A LA INVESTIGACIÓN	
RECURSOS HUMANOS	959
DIRECCIÓN GENERAL 201	
RECURSOS HUMANOS	960
EQUIPO DE CÓMPUTO, IMPRESORAS, REGULADORES Y FUENTES DE POTENCIA ININTERRUMPIDAS	961
DIRECCIÓN GENERAL ADJUNTA MÉDICA 201	
RECURSOS HUMANOS	962
EQUIPO DE CÓMPUTO E IMPRESORAS Y REGULADORES, FUENTES DE POTENCIA ININTERRUMPIDAS	963
ADMISIÓN	
RECURSOS HUMANOS	964

INDICE

	PAG.
DIRECCIÓN MÉDICA 201	
RECURSOS HUMANOS Y EQUIPO DE CÓMPUTO E IMPRESORAS Y REGULADORES Y FUENTES DE POTENCIA ININTERRUMPIDAS	965
RECURSOS HUMANOS 201	
SUBDIRECCIÓN MÉDICA "A", "B"	966
DIRECCIÓN QUIRÚRGICA	
RECURSOS HUMANOS, EQUIPO DE CÓMPUTO, REGULADORES Y FUENTES DE POTENCIA ININTERRUMPIDA	967
RECURSOS HUMANOS, SUBDIRECCIÓN QUIRÚRGICA "A" Y "B"	968
DIRECCIÓN DE APOYO AL DIAGNÓSTICO Y TRATAMIENTO,	
RECURSOS HUMANOS, EQUIPO DE CÓMPUTO, IMPRESORAS	969
REGULADORES Y FUENTES DE POTENCIA ININTERRUMPIDAS	970
SUBDIRECCIÓN DE APOYO AL DIAGNÓSTICO Y TRATAMIENTO "A" Y "B" (RECURSOS HUMANOS)	971
SUBDIRECCIÓN DE ENFERMERÍA 506	
PLÁTICAS A PACIENTES Y FAMILIARES	972 - 975
RECURSOS HUMANOS	976
EQUIPO DE CÓMPUTO, IMPRESORAS, REGULADORES Y FUENTES DE POTENCIA ININTERRUMPIDAS	977
DEPARTAMENTO DE ENFERMERÍA "A"	
RECURSOS HUMANOS	978
EQUIPO DE CÓMPUTO, IMPRESORAS, REGULADORES Y FUENTES DE POTENCIA ININTERRUMPIDAS	979
DEPARTAMENTO DE ENFERMERÍA "B"	
RECURSOS HUMANOS Y EQUIPO DE CÓMPUTO	980
IMPRESORAS, REGULADORES Y FUENTES DE POTENCIA ININTERRUMPIDAS	981

INDICE

	PAG.
DIRECCIÓN GENERAL ADJUNTA DE ADMINISTRACIÓN Y FINANZAS 201	
RECURSOS HUMANOS	982
EQUIPO DE CÓMPUTO, IMPRESORAS Y REGULADORES Y FUENTES DE POTENCIA ININTERRUMPIDAS	983
DIRECCIÓN DE RECURSOS HUMANOS 201	
RECURSOS HUMANOS Y EQUIPO DE CÓMPUTO	984
IMPRESORAS, REGULADORES Y FUENTE DE POTENCIA ININTERRUMPIDAS	985
SUBDIRECCIÓN DE ADMINISTRACIÓN Y DESARROLLO 501	
RECURSOS HUMANOS Y EQUIPO DE CÓMPUTO	986
IMPRESORAS, REGULADORES Y FUENTES DE POTENCIA ININTERRUMPIDAS	987
DEPARTAMENTO DE EMPLEO Y CAPACITACIÓN 501	
RECURSOS HUMANOS Y EQUIPO DE CÓMPUTO	988
IMPRESORAS Y REGULADORES, FUENTES DE POTENCIA ININTERRUMPIDAS	989
DEPARTAMENTO DE SERVICIOS Y PRESTACIONES	
RECURSOS HUMANOS	990 – 991
EQUIPO DE CÓMPUTO E IMPRESORAS	992
REGULADORES Y FUENTES DE POTENCIA ININTERRUMPIDAS	993
SUBDIRECCIÓN DE OPERACIÓN 501	
RECURSOS HUMANOS Y EQUIPO DE CÓMPUTO	994
IMPRESORAS Y REGULADORES Y FUENTES DE POTENCIA ININTERRUMPIDAS	995
DEPARTAMENTO DE NOMINA Y PAGOS 501	
RECURSOS HUMANOS Y EQUIPO DE CÓMPUTO	996
IMPRESORAS, REGULADORES Y FUENTES DE POTENCIA ININTERRUMPIDAS	997

INDICE

	PAG.
DEPARTAMENTO DE CONTROL Y CONCILIACIÓN 501	
RECURSOS HUMANOS Y EQUIPO DE CÓMPUTO	998
IMPRESORAS, REGULADORES Y FUENTE DE POTENCIA ININTERRUMPIDAS	999
DIRECCIÓN DE RECURSOS MATERIALES Y CONSERVACIÓN 201	
RECURSOS HUMANOS Y EQUIPO DE CÓMPUTO, REGULADORES Y FUENTES DE POTENCIA ININTERRUMPIDAS	1000
EQUIPO DE COMPUTO Y REGULADORES Y FUENTES DE POTENCIA ININTERRUMPIDAS	1001
SUBDIRECCIÓN DE RECURSOS MATERIALES 201	
RECURSOS HUMANOS	1002
EQUIPO DE CÓMPUTO	1003
IMPRESORAS, REGULADORES Y FUENTE DE POTENCIA ININTERRUMPIDAS	1004
DEPARTAMENTO DE ADQUISICIONES 201	
RECURSOS HUMANOS	1005
SUBDIRECCION DE ALMACENES	
RECURSOS HUMANOS	1006
DEPARTAMENTO DE ALMACÉN MÉDICO 208	
RECURSOS HUMANOS	1007 - 1008
EQUIPO DE CÓMPUTO, IMPRESORAS, REGULADORES Y FUENTE DE POTENCIA ININTERRUMPIDAS	1009
DEPARTAMENTO DE ALMACÉN DE VARIOS 208	
RECURSOS HUMANOS	1010
EQUIPO DE CÓMPUTO E IMPRESORAS Y REGULADORES Y FUENTES DE POTENCIA ININTERRUMPIDAS	1011
DEPARTAMENTO DE INVENTARIOS 208	
RECURSOS HUMANOS	1012
EQUIPO DE CÓMPUTO, IMPRESORAS, REGULADORES Y FUENTE DE POTENCIA ININTERRUMPIDAS	1013



HOSPITAL GENERAL DE MÉXICO

Dirección de Planeación y Desarrollo de Sistemas Administrativos



INDICE

	PAG.
SUBDIRECCIÓN DE SERVICIOS GENERALES Y NUTRICIÓN 501	
RECURSOS HUMANOS Y EQUIPO DE CÓMPUTO	1014
IMPRESORAS, REGULADORES Y FUENTE DE POTENCIA ININTERRUMPIDAS	1015
DEPARTAMENTO DE SERVICIOS GENERALES 501	
RECURSOS HUMANOS Y EQUIPO DE TRATAMIENTO	1016
EQUIPO DE TRATAMIENTO	1017
DEPARTAMENTO DE NUTRICIÓN 206	
PLATICAS A PACIENTES Y FAMILIARES	1018
RECURSOS HUMANOS	1019
EQUIPO DE CÓMPUTO, IMPRESORAS, REGULADORES Y FUENTES DE POTENCIA ININTERRUMPIDA	1020
SUBDIRECCIÓN DE CONSERVACIÓN Y MANTENIMIENTO 209	
RECURSOS HUMANOS Y EQUIPO DE CÓMPUTO	1021
IMPRESORAS Y REGULADORES, FUENTES DE POTENCIA ININTERRUMPIDAS	1022
DEPARTAMENTO DE INSTALACIONES 209	
RECURSOS HUMANOS	1023
DEPARTAMENTO DE EQUIPO 209	
RECURSOS HUMANOS	1024
DEPARTAMENTO DE OBRA 209	
RECURSOS HUMANOS	1025
EQUIPO DE CÓMPUTO, IMPRESORAS, REGULADORES Y FUENTE DE POTENCIA ININTERRUMPIDAS	1026
DIRECCIÓN DE RECURSOS FINANCIEROS 201	
RECURSOS HUMANOS Y EQUIPO DE CÓMPUTO	1027
IMPRESORAS, REGULADORES Y FUENTE DE POTENCIA ININTERRUMPIDAS	1028



HOSPITAL GENERAL DE MÉXICO

Dirección de Planeación y Desarrollo de Sistemas Administrativos



INDICE

	PAG.
SUBDIRECCIÓN DE PRESUPUESTO Y CONTABILIDAD 201	
RECURSOS HUMANOS Y EQUIPO DE CÓMPUTO	1029
DEPARTAMENTO DE CONTROL Y EJERCICIO PRESUPUESTAL 201	
RECURSOS HUMANOS Y EQUIPO DE CÓMPUTO	1030
DEPARTAMENTO DE CONTABILIDAD 201	
RECURSOS HUMANOS	1031
EQUIPO DE CÓMPUTO E IMPRESORAS	1032
UNIDAD DE CALIDAD Y SEGUIMIENTO DE ATENCION MEDICA	
RECURSOS HUMANOS	1033
SUBDIRECCIÓN DE TESORERÍA 201	
RECURSOS HUMANOS, EQUIPO DE CÓMPUTO	1034
IMPRESORAS y REGULADORES Y FUENTE DE POTENCIA ININTERRUMPIDAS	1035
DEPARTAMENTO DE INGRESOS 201	
RECURSOS HUMANOS	1036
EQUIPO DE CÓMPUTO, IMPRESORAS	1037
REGULADORES, FUENTES DE POTENCIA ININTERRUMPIDAS	1038
DEPARTAMENTO DE EGRESO 201	
RECURSOS HUMANOS Y EQUIPO DE CÓMPUTO	1039
REGULADORES Y FUENTE DE POTENCIA ININTERRUMPIDAS	1040
SUBDIRECCIÓN DE SEGURIDAD Y PROTECCIÓN CIVIL 401	
RECURSOS HUMANOS	1041
EQUIPO DE CÓMPUTO, IMPRESORAS, REGULADORES Y FUENTES DE POTENCIA ININTERRUMPIDAS	1042
DEPARTAMENTO DE SEGURIDAD 401	
RECURSOS HUMANOS	1043



HOSPITAL GENERAL DE MÉXICO

Dirección de Planeación y Desarrollo de Sistemas Administrativos



INDICE

	PAG.
DEPARTAMENTO DE PROTECCIÓN CIVIL 401	
RECURSOS HUMANOS Y EQUIPO DE CÓMPUTO	1044
IMPRESORAS	1045
SUBDIRECCIÓN DE SISTEMAS ADMINISTRATIVOS 202708	
RECURSOS HUMANOS	1046
EQUIPO DE CÓMPUTO Y EQUIPO PERIFERICO	1047
IMPRESORAS, REGULADORES Y FUENTES DE POTENCIA ININTERRUMPIDAS	1048
DEPARTAMENTO DE SOPORTE TÉCNICO Y REDES 202	
RECURSOS HUMANOS	1049
SUBDIRECCIÓN DE ASUNTOS JURÍDICOS 104	
RECURSOS HUMANOS Y EQUIPO DE CÓMPUTO	1050
IMPRESORAS, REGULADORES Y FUENTE DE POTENCIA ININTERRUMPIDAS	1051
DEPARTAMENTO DE CONTRATOS, ASUNTOS CIVILES Y PENALES 104	
RECURSOS HUMANOS	1052
DIRECCIÓN DE PLANEACIÓN Y DESARROLLO DE SISTEMAS ADMINISTRATIVOS 204	
RECURSOS HUMANOS	1053
EQUIPO DE CÓMPUTO E IMPRESORAS Y REGULADORES, FUENTES DE POTENCIA ININTERRUMPIDAS	1054
DEPARTAMENTO DE INFORMACIÓN Y ESTADÍSTICA 204	
RECURSOS HUMANOS	1055
ÓRGANO INTERNO DE CONTROL 206	
RECURSOS HUMANOS	1056
EQUIPO DE CÓMPUTO E IMPRESORAS	1057
REGULADORES, FUENTES DE POTENCIA ININTERRUMPIDAS Y OTROS EQUIPOS	1058



HOSPITAL GENERAL DE MÉXICO

Dirección de Planeación y Desarrollo de Sistemas Administrativos



INDICE

	PAG.
ARCHIVO CLÍNICO 401	
RECURSOS HUMANOS, EQUIPO DE CÓMPUTO E IMPRESORAS	1059
ORIENTACIÓN E INFORMACIÓN 401	
RECURSOS HUMANOS	1060
EQUIPO DE CÓMPUTO E IMPRESORAS	1061
PERSONAL COMISIONADO AL C.E.N.	
RECURSOS HUMANOS	1062
EQUIPO DE CÓMPUTO, REGULADORES Y FUENTES DE POTENCIA ININTERRUMPIDAS	1063
PERSONAL EN CAMBIO DE ADSCRIPCIÓN	
RECURSOS HUMANOS	1064
PERSONAL COMISIONADO SECCIÓN XIV	
RECURSOS HUMANOS	1065
PERSONAL CON SUSPENSIÓN PREVENTIVA	
RECURSOS HUMANOS	1066



HOSPITAL GENERAL DE MÉXICO

Dirección de Planeación y Desarrollo de Sistemas Administrativos

SALUD



SECRETARÍA
DE SALUD

Cuaderno Estadístico

Enero – Septiembre

2010



HOSPITAL GENERAL DE MÉXICO

Dirección de Planeación y Desarrollo de Sistemas Administrativos

SALUD



SECRETARÍA
DE SALUD

DIRECCIÓN GENERAL

DR. FRANCISCO PASCUAL NAVARRO
REYNOSO

DIRECCIÓN GENERAL ADJUNTA MÉDICA

DR. JUAN MIGUEL ABDO FRANCIS

DIRECCIÓN GENERAL ADJUNTA DE ADMINISTRACIÓN Y FINANZAS

LIC. JUAN MIGUEL GALINDO LOPEZ

DIRECTORES Y SUBDIRECTORES DE ÁREA

DIRECCIÓN DE PLANEACIÓN Y DESARROLLO DE SISTEMAS ADMINISTRATIVOS

LIC. EDUARDO SALVADOR ROSAS MUNGUÍA

SUBDIRECCIÓN DE SISTEMAS ADMINISTRATIVOS

LIC. ADRIÁN SÁNCHEZ HERNÁNDEZ

JEFES DE SERVICIO Y UNIDAD DEL HOSPITAL GENERAL DE MÉXICO



PRESENTACIÓN

La información a través de la estadística es básica y fundamental en todo tipo de organizaciones, ya sean públicas, privadas, sin fines lucrativos, sociales, de organismos no gubernamentales, culturales, etc., porque derivado del contenido que lleva es como se van a tomar las decisiones a futuro, se conoce la situación actual y se conservan los antecedentes y la historia del pasado.

En el Hospital General de México se han llevado a cabo una serie de esfuerzos y actividades de todas las personas que directa o indirectamente tienen que ver con la atención de los pacientes que acuden a esta Institución para la atención de su salud, y que todas las acciones inherentes a esa atención queden debidamente reflejadas en los informes de actividades que mes a mes se reportan a la Secretaría de Salud, Organismos Internacionales como la Organización Mundial de la Salud (OMS), Organización Panamericana de la Salud (OPS), o a organismos oficiales como , INEGI, SH CP, SEFUPU, etc.

La información estadística que se prepara sobre las actividades médicas que se realizan contribuyen a conocer las enfermedades que padece una población para dirigir la elaboración de las guías diagnósticas para su tratamiento, las investigaciones científicas para el desarrollo de los medicamentos adecuados, la estructura y actualización de los planes de estudio escolares, para que el gobierno repare los programas de trabajo dirigidos a atender dichas patologías y a destinar y preparar los presupuestos financieros suficientes, etc.

Por todo ello es que las estadísticas en salud son de gran relevancia en cualquier País u Organización, y el producto de todos los esfuerzos que realizan Médicos, Enfermeras, Personal Paramédico o Administrativo, se ve reflejado con este tipo de documentos cuya finalidad es informar sobre lo realizado en esta Institución para que nuestras autoridades, Investigadores, Estudiantes y cualquier otra persona interesada en este tipo de información conozcan sobre los resultados obtenidos en la atención de los pacientes.

Nuevamente se les hace una atenta invitación para que cualquier sugerencia, comentario u observación a los datos que en este documento se presentan se dirijan a la Dirección de Planeación y Desarrollo de Sistemas Administrativos para enriquecer la información que se muestra en los cuadernos estadísticos de esta Institución.

ATENTAMENTE

DR. FRANCISCO PASCUAL NAVARRO
REYNOSO

DIRECTOR GENERAL





HOSPITAL GENERAL DE MÉXICO

Dirección de Planeación y Desarrollo de Sistemas Administrativos

SALUD



SECRETARÍA
DE SALUD

PRODUCTIVIDAD INSTITUCIONAL

ENERO – SEPTIEMBRE
2010

COMPARATIVO DE PRODUCTIVIDAD INSTITUCIONAL ENE - SEP 2009-2010

ACTIVIDAD	2009				2010			
	Programado	Realizado	% de Avance	Calificación	Programado	Realizado	% de Avance	Calificación
Consulta de Primera Vez	207,091	187,607	90.59	A	191,189	188,402	98.54	V
Consulta Subsecuente	326,150	310,309	95.14	A	305,136	304,040	99.64	V
Consulta de Urgencias	57,522	62,061	107.89	V	51,561	60,776	117.87	V
TOTAL	590,763	559,977	94.79	A	547,886	553,218	100.97	V
Ingresos		31,496				32,787		
Egresos	32,598	31,165	95.62	A	29,653	32,488	109.56	V
Intervenciones Quirúrgicas	23,503	22,679	96.49	A	23,314	21,518	92.30	A
Procedimientos No Quirúrgicos		37,327				50,217		

Verde (V) significa que el servicio esta cumpliendo entre el 97.00% ó mas de sus metas

Amarillo (A) significa que el servicio esta cumpliendo entre el 90.00% y el 96.99% de sus metas

Rojo (R) significa que el servicio esta cumpliendo con el 89.99% ó menos de sus metas

COMPARATIVO DE PRODUCTIVIDAD INSTITUCIONAL ENE - SEP 2009-2010

Otras Actividades	2009				2010			
	Programado	Realizado	% de Avance	Calificación	Programado	Realizado	% de Avance	Calificación
Exámenes de Laboratorio	2,272,774	2,096,907	92.26	A	2,159,990	2,308,229	106.86	V
Exámenes de Laboratorio consulta externa		801,619				815,118		
Exámenes de Laboratorio Hospitalización		1,021,490				1,273,511		
Exámenes de Laboratorio Urgencias		273,798				219,600		
Personas de Laboratorio	287,827	341,519	118.65	V	284,134	318,331	112.04	V
Estudios de Rayos X	106,437	107,111	100.63	V	105,592	115,768	109.64	V
Rayos X Consulta Externa		55,230				58,066		
Rayos X Hospitalización		32,917				33,313		
Rayos X Urgencias		18,964				24,389		
Personas de Rayos X	96,270	96,778	100.53	V	95,513	103,243	108.09	V
Sesiones de Rehabilitación	53,609	48,818	91.06	A	53,183	52,113	97.99	V
Defunciones		1,767				1,968		
Autopsias		503				475		
Porcentaje de Ocupación Hospitalaria	83.54	79.34	94.97	A	82.46	82.13	99.60	V
Promedio de Días Estancia		5.74				5.78		
Índice de Rotación de Camas		35.50				36.06		
Intervalo de Sustitución		1.50				1.26		

Verde (V) significa que el servicio esta cumpliendo entre el 97.00% ó mas de sus metas

Amarillo (A) significa que el servicio esta cumpliendo entre el 90.00% y el 96.99% de sus metas

Rojo (R) significa que el servicio esta cumpliendo con el 89.99% ó menos de sus metas

PRINCIPALES INDICADORES DE HOSPITALIZACIÓN POR SERVICIO ENERO - SEPTIEMBRE 2010

Unidad	Servicio	Num. de Camas Censables		Días del periodo	Días cama Censables		Días Paciente		Días Estancia	
		Absoluto	Relativo		Absoluto	Relativo	Absoluto	Relativo	Absoluto	Relativo
403-A	Neurología	50	5.55	274	13,700	5.95	14,312	7.57	14,979	7.98
108-A	Medicina interna	36	4.00	274	9,807	4.26	9,379	4.96	9,057	4.83
308-A	Medicina interna	36	4.00	274	9,852	4.28	9,388	4.97	9,437	5.03
105-B	Nefrología	12	1.33	274	3,288	1.43	3,113	1.65	3,675	1.96
110-A	Medicina interna	24	2.66	274	6,576	2.86	6,193	3.28	6,080	3.24
103-A	Hematología	24	2.66	274	6,576	2.86	6,181	3.27	7,119	3.79
107-A	Gastroenterología	33	3.66	274	8,970	3.90	8,157	4.32	8,770	4.67
302-B	Cardiología	24	2.66	274	6,576	2.86	5,966	3.16	6,100	3.25
104-C	Cirugía plástica	18	2.00	274	4,658	2.02	4,067	2.15	4,214	2.25
307-A	Cirugía general	30	3.33	274	8,011	3.48	6,987	3.70	7,187	3.83
110-B	Geriatría	12	1.33	274	3,288	1.43	2,857	1.51	2,933	1.56
305-A	Cirugía general	36	4.00	274	5,178	2.25	4,293	2.27	4,495	2.40
404-A	Reumatología	12	1.33	274	3,223	1.40	2,671	1.41	2,259	1.20
105-A	Urología	50	5.55	274	13,426	5.83	11,090	5.87	9,926	5.29
106-A	Ortopedia	34	3.77	274	4,932	2.14	4,042	2.14	4,107	2.19
112-A	Gineco/obstetricia	60	6.66	274	16,440	7.14	13,443	7.11	13,680	7.29
303-A	Cirugía general	36	4.00	274	9,172	3.99	7,472	3.95	6,802	3.62
304-A	Cirugía general	24	2.66	274	6,388	2.78	5,174	2.74	4,924	2.62
306-A	Cirugía general	36	4.00	274	9,438	4.10	7,512	3.97	6,503	3.47
406-A	Neumología	60	6.66	274	16,431	7.14	12,821	6.78	12,025	6.41
111-A	Oncología	58	6.44	274	15,892	6.91	12,140	6.42	12,575	6.70
404-B	Endocrinología	12	1.33	274	3,288	1.43	2,431	1.29	1,998	1.06
101-A	Otorrinolaringología	25	2.77	274	5,730	2.49	4,112	2.18	3,604	1.92
505-A	Pediatría	94	10.43	274	25,756	11.19	17,574	9.30	17,657	9.41
109-A	Dermatología	10	1.11	274	1,096	0.48	705	0.37	589	0.31
405-A	Infectología	26	2.89	274	7,124	3.10	4,265	2.26	4,443	2.37
102-A	Oftalmología	27	3.00	274	4,748	2.06	2,383	1.26	2,289	1.22
304-B	Transplantes	2	0.22	274	548	0.24	272	0.14	228	0.12
	Total	901	100.00	274	230,112	100.00	189,000	100.00	187,655	100.00

fuentes: Dirección de Planeación y Desarrollo de Sistemas Administrativos
 (*)esta tabla esta ordenada en base al porcentaje de ocupación por servicio

PRINCIPALES INDICADORES DE HOSPITALIZACIÓN POR SERVICIO ENERO - SEPTIEMBRE 2010

Unidad	Servicio	Ingresos		Egresos		% de Ocupación	Promedio Días Estancia	Indice de Rotación	Intervalo de sustitución
		Absoluto	Relativo	Absoluto	Relativo				
403-A	Neurología	567	1.73	928	2.86	104.47	16.1	18.6	-0.7
108-A	Medicina interna	1,173	3.58	1,346	4.14	95.64	6.7	37.4	0.3
308-A	Medicina interna	783	2.39	1,170	3.60	95.29	8.1	32.5	0.4
105-B	Nefrología	382	1.17	833	2.56	94.68	4.4	69.4	0.2
110-A	Medicina interna	838	2.56	1,011	3.11	94.18	6.0	42.1	0.4
103-A	Hematología	289	0.88	518	1.59	93.99	13.7	21.6	0.9
107-A	Gastroenterología	816	2.49	1,059	3.26	90.94	8.3	32.1	0.8
302-B	Cardiología	855	2.61	820	2.52	90.72	7.4	34.2	0.8
104-C	Cirugía plástica	917	2.80	955	2.94	87.31	4.4	53.1	0.6
307-A	Cirugía general	1,079	3.29	1,194	3.68	87.22	6.0	39.8	0.9
110-B	Geriatría	528	1.61	563	1.73	86.89	5.2	46.9	0.8
305-A	Cirugía general	630	1.92	614	1.89	82.91	7.3	17.1	1.5
404-A	Reumatología	564	1.72	279	0.86	82.87	8.1	23.3	1.7
105-A	Urología	2,900	8.84	2,392	7.36	82.60	4.1	47.8	0.9
106-A	Ortopedia	746	2.28	650	2.00	81.95	6.3	19.1	1.4
112-A	Gineco/obstetricia	6,021	18.36	5,980	18.41	81.77	2.3	99.7	0.5
303-A	Cirugía general	1,641	5.01	1,362	4.19	81.47	5.0	37.8	1.1
304-A	Cirugía general	1,033	3.15	903	2.78	81.00	5.5	37.6	1.3
306-A	Cirugía general	1,805	5.51	1,380	4.25	79.59	4.7	38.3	1.2
406-A	Neumología	1,101	3.36	808	2.49	78.03	14.9	13.5	4.2
111-A	Oncología	2,374	7.24	2,541	7.82	76.39	4.9	43.8	1.5
404-B	Endocrinología	620	1.89	353	1.09	73.94	5.7	29.4	2.0
101-A	Otorrinolaringología	1,303	3.97	1,160	3.57	71.76	3.1	46.4	1.2
505-A	Pediatría	1,768	5.39	1,752	5.39	68.23	10.1	18.6	4.7
109-A	Dermatología	104	0.32	75	0.23	64.32	7.9	7.5	4.4
405-A	Infectología	386	1.18	367	1.13	59.87	12.1	14.1	8.1
102-A	Oftalmología	1,527	4.66	1,439	4.43	50.19	1.6	53.3	1.6
304-B	Transplantes	37	0.11	36	0.11	49.64	6.3	18.0	6.4
	TOTAL	32,787	100.00	32,488	100.00	82.13	5.78	36.1	1.26

fuentes: Dirección de Planeación y Desarrollo de Sistemas Administrativos
 (*)esta tabla esta ordenada en base al porcentaje de ocupación por servicio

PRINCIPALES INDICADORES DE CONSULTA ENERO - SEPTIEMBRE 2010

Indicador	No. de Médicos	Consulta por Servicio			Consulta por Médico			No. de médicos en la consulta (**)	Promedio Diario
		Año	Mes	Día	Año	Mes	Día		
Pediatría	59	30,862	3,429.11	163.29	523.08	58.12	2.77	57	2.90
Cirugía General 303	10	2,351	261.22	12.44	235.10	26.12	1.24	9	1.40
Cirugía General 304	9	2,372	263.56	12.55	263.56	29.28	1.39	11	1.15
Cirugía General 305	6	1,827	203.000	9.67	304.50	33.83	1.61	10	0.98
Cirugía General 306	7	3,126	347.33	16.54	446.57	49.62	2.36	7	2.39
Cirugía General 307	13	1,695	188.33	8.97	130.38	14.49	0.69	9	1.01
Subtotal de Cirugías	45	11,371	1,263.44	60.16	1,380.11	153.35	7.30	46	1.32
Otorrinolaringología	16	14,240	1,582.22	75.34	890.00	98.89	4.71	15	5.08
Oftalmología	27	25,748	2,860.89	136.23	953.63	105.96	5.05	28	4.92
Urología	14	24,341	2,740.56	128.79	1,738.64	193.18	9.20	16	8.14
Ortopedia	17	16,840	1,871.11	89.10	990.59	110.07	5.24	20	4.50
Gastroenterología	26	14,995	1,666.11	79.34	576.73	64.08	3.05	23	3.49
Cirugía Plástica	14	5,782	642.44	30.59	416.00	45.89	2.19	13	2.38
Oncología	55	49,779	5,531.00	263.38	905.07	100.56	4.79	47	5.66
Transplantes	7	569	63.22	3.01	81.29	9.03	0.43	6	0.51
Neurología	30	15,163	1,684.78	80.23	505.43	56.16	2.67	28	2.90
Estomatología	20	11,717	1,301.89	61.99	585.85	65.09	3.10	19	3.30
Neumología	24	6,693	743.67	35.41	278.88	30.99	1.48	18	1.99
Medicina General	42	68,164	7,573.78	360.66	1,622.95	180.33	8.59	43	8.48
Homeopatía	1	3,646	405.11	19.29	3,646.00	405.11	19.29	2	9.75

PRINCIPALES INDICADORES DE CONSULTA ENERO-SEPTIEMBRE 2010

Indicador Area	No. de Medicos(*)	Consulta por Servicio			Consulta por Médico			No. de médicos en la consulta (**)	Promedi o Diario
		Año	Mes	Día	Año	Mes	Día		
Medicina Interna 108	6	1,717	190.78	9.08	286.17	31.80	1.51	9	1.02
Medicina Interna 110	8	1,620	180.00	8.57	202.50	22.50	1.07	8	1.08
Medicina Interna 308	12	1,770	196.67	9.37	147.50	16.39	0.78	7	1.35
Subtotal Medicina Interna	26	5,107	567.44	27.02	636.17	70.69	3.37	24	1.14
Hematología	12	6,550	727.78	34.66	545.83	60.65	2.89	10	3.50
Audiología y Foniatría	6	5,235	581.67	27.70	872.50	96.94	4.62	6	4.67
Nefrología	8	7,031	781.22	37.20	878.88	97.65	4.65	5	7.53
Dermatología	16	19,961	2,217.89	105.61	1,247.56	138.62	6.60	17	6.28
Geriatría	6	1,844	204.89	9.76	307.33	34.15	1.63	4	2.47
Clinica del Dolor	10	7,280	808.89	38.52	728.00	80.89	3.85	11	3.54
Alergia	7	11,332	1,259.11	59.96	1,618.86	179.87	8.57	10	6.06
Endocrinología	6	12,473	1,385.89	65.99	2,078.83	230.98	11.00	11	6.06
Reumatología	7	11,239	1,248.78	59.47	1,605.57	178.40	8.50	10	6.01
Salud Mental	11	23,078	2,564.22	122.11	2,098.00	233.11	11.10	33	3.74
Infectología	14	2,682	298.00	14.19	191.57	21.29	1.01	10	1.43
Genética	5	1,296	144.00	6.86	259.20	28.80	1.37	5	1.39
Medicina Física y Rehabilitación	4	7,649	849.89	40.47	1,912.25	212.47	10.12	5	8.18
Cardiología	27	26,236	2,915.11	138.81	971.70	107.97	5.14	24	7.99
Cardiovascular	7	9,608	1,067.56	50.84	1,372.57	152.51	7.26		
Gineco – Obstetricia	38	53,737	5,970.78	284.32	1,414.13	157.13	7.48	42	6.84
Urgencias	29	40,970	4,552.22	216.77	1,412.76	156.97	7.47	25	8.76
Total	636	553,218	61,468.67	2,927.08	869.84	96.65	4.60		

PRINCIPALES INDICADORES DE EGRESOS ENERO-SEPTIEMBRE 2010

Indicador	No. de camas	No. de Médicos	Egresos por Servicio			Egresos por Médico			Rel. Cama / médico
			Año	Mes	Día	Año	Mes	Día	
Pediatría	94	59	1,752	194.67	6.37	29.69	3.30	0.11	1.59
Cirugía General 303	36	10	1,362	151.33	4.95	136.20	15.13	0.50	3.60
Cirugía General 304	24	9	903	100.33	3.28	100.33	11.15	0.36	2.67
Cirugía General 305	36	6	614	68.22	2.23	102.33	11.37	0.37	6.00
Cirugía General 306	36	7	1,380	153.33	5.02	197.14	21.90	0.72	5.14
Cirugía General 307	30	13	1,194	132.67	4.34	91.85	10.21	0.33	2.31
Subtotal de Cirugías	162	45	5,453	354.22	19.83	627.86	69.76	2.28	3.60
Otorrinolaringología	25	16	1,160	128.89	4.22	72.50	8.06	0.26	1.56
Oftalmología	27	27	1,439	159.89	5.23	53.30	5.92	0.19	1.00
Urología	50	14	2,392	265.78	8.70	170.86	18.98	0.62	3.57
Ortopedia	34	17	650	72.22	2.36	38.24	4.25	0.14	2.00
Gastroenterología	33	26	1,059	117.67	3.85	40.73	4.53	0.15	1.27
Cirugía Plástica	18	14	955	106.11	3.47	68.21	7.58	0.25	1.29
Oncología	58	55	2,541	282.33	9.24	46.20	5.13	0.17	1.05
Transplantes	2	7	36	4.00	0.13	5.14	0.57	0.02	0.29
Neurología	50	30	928	103.11	3.37	30.93	3.44	0.11	1.67
Neumología	60	24	808	89.78	2.94	33.67	3.74	0.12	2.50

(*) datos proporcionados por la dirección de recursos humanos

(**) Datos proporcionados por los jefes de los servicios médicos

PRINCIPALES INDICADORES DE EGRESOS ENERO-SEPTIEMBRE 2010

Indicador	No. de camas	No. de Médicos	Egresos por Servicio			Egresos por Médico			Rel. Cama / médico
			Año	Mes	Día	Año	Mes	Día	
Medicina Interna 108	36	6	1,346	149.56	4.89	224.33	24.93	0.82	6.00
Medicina Interna 110	24	8	1,011	112.33	3.68	126.38	14.04	0.46	3.00
Medicina Interna 308	36	12	1,170	130.00	4.25	97.50	10.83	0.35	3.00
Subtotal Medicina Interna	96	26	3,527	391.89	12.83	448.21	49.80	1.63	3.69
Hematología	24	12	518	57.56	1.88	43.17	4.80	0.16	2.00
Nefrología	12	8	833	92.56	3.03	104.13	11.57	0.38	1.50
Dermatología	10	16	75	8.33	0.27	4.69	0.52	0.02	0.63
Geriatría	12	6	563	62.56	2.05	93.83	10.43	0.34	2.00
Endocrinología	12	6	353	39.22	1.28	58.83	6.54	0.21	2.00
Reumatología	12	7	279	31.00	1.01	39.86	4.43	0.14	1.71
Infectología	26	14	367	40.78	1.33	26.21	2.91	0.10	1.86
Cardiología	24	27	820	91.11	2.98	30.37	3.37	0.11	0.89
Cardiovascular		7							
Gineco - Obstetricia	60	38	5,980	664.44	21.75	157.37	17.49	0.57	1.58
Total Camas Censables	901	501	32,488	3,609.78	118.14	64.85	7.21	0.24	1.80
Urgencias		29							
T.M.I.		11							
Total	901	541	32,488	3,609.78	118.14	64.85	7.21	0.24	1.80

(*)datos proporcionados por la dirección de recursos humanos

(**) Datos proporcionados por los jefes de los servicios médicos

PRINCIPALES INDICADORES DE CIRUGÍAS Y PROCEDIMIENTOS NO QUIRÚRGICOS ENERO-SEPTIEMBRE 2010

Indicador	No. de médicos (*)	Cirugía por Servicio			Cirugía por Médico			Relación Cirugía / Proced. No Qx		
		Año	Mes	Día	Año	Mes	Día	Cirugías	Proced. No Qx	Cx/Pno Cx
Pediatría	59	626	69.56	3.31	10.61	1.18	0.06	577	49	11.78
Cirugía General 303	10	1,117	124.11	5.91	111.70	12.41	0.59	731	386	1.89
Cirugía General 304	9	534	59.33	2.83	59.33	6.59	0.31	529	5	105.80
Cirugía General 305	6	476	52.89	2.52	79.33	8.81	0.42	468	8	58.50
Cirugía General 306	7	643	71.44	3.40	91.86	10.21	0.49	641	2	320.50
Cirugía General 307	13	715	79.44	3.78	55.00	6.11	0.29	714	1	714.00
Total de Cirugía General	45	3,485	387.22	18.44	397.22	44.14	2.10	3,083	402	7.67
Otorrinolaringología	16	821	91.22	4.34	51.31	5.70	0.27	772	49	15.76
Oftalmología	27	5,439	604.33	28.78	201.44	22.38	1.07	1,773	3,666	0.48
Urología	14	1,676	186.22	8.87	119.71	13.30	0.63	472	1,204	0.39
Ortopedia	17	627	69.67	3.32	36.88	4.10	0.20	541	86	6.29
Gastroenterología	26	9,846	1,094.00	52.10	378.69	42.08	2.00	1,738	8,108	0.21
Cirugía Plástica R.	14	6,231	692.33	32.97	445.07	49.45	2.35	1,164	5,067	0.23
Oncología	55	5,896	655.11	31.20	107.20	11.91	0.57	1,046	4,850	0.22
Trasplantes	7	45	5.00	0.24	6.43	0.71	0.03	42	3	0.00
Neurología	30	643	71.44	3.40	21.43	2.38	0.11	628	15	41.87
Neumología	24	709	78.78	3.75	29.54	3.28	0.16	193	516	0.37
Estomatología	20	5,653	628.11	29.91	282.65	31.41	1.50	346	5,307	0.07

PRINCIPALES INDICADORES DE CIRUGÍAS Y PROCEDIMIENTOS NO QUIRÚRGICOS ENERO-SEPTIEMBRE 2010

Indicador	No. de médicos	Cirugía por Servicio			Cirugía por Médico			Relación Cirugía / Proced. No Qx		
		Año	Mes	Día	Año	Mes	Día	Cirugías	Proced. No Qx	Cx/Pno Cx
Medicina Interna 108	6	233	25.89	1.23	38.83	4.31	0.21	69	164	0.42
Medicina Interna 110	8	301	33.44	1.59	37.63	4.18	0.20	181	120	1.51
Medicina Interna 308	12	835	92.78	4.42	69.58	7.73	0.37	270	565	0.48
Subtotal Medicina Interna	26	1,369	152.11	7.24	146.04	16.23	0.77	520	849	0.61
Cardiología	27	503	55.89	2.66	18.63	2.07	0.10	384	119	3.23
Cardiovascular	7	363	40.33	1.92	51.86	5.76	0.27	0	363	0.00
Nefrología	8	8,611	956.78	45.56	1,076.38	119.60	5.70	315	8,296	0.04
Dermatología	16	8,155	906.11	43.15	509.69	56.63	2.70	1,836	6,319	0.29
Geriatría	6	0	0.00	0.00	0.00	0.00	0.00	0	0	0.00
Reumatología	7	0	0.00	0.00	0.00	0.00	0.00	0	0	0.00
Endocrinología	6	198	22.00	1.05	33.00	3.67	0.17	198	0	0.00
Clinica del Dolor	10	2,593	288.11	13.72	259.30	28.81	1.37	0	2,593	0.00
Gineco-Obstetricia	38	7,467	829.67	39.51	196.50	21.83	1.04	5,115	2,352	2.17
Urgencias	29	779	86.56	4.12	26.86	2.98	0.14	775	4	193.75
Total	534	71,735	7,970.56	379.55	134.34	14.93	0.71	21,518	50,217	0.43

(*) datos proporcionados por la dirección de recursos humanos

CONSULTA POR TIPO Y GRUPO DE EDAD

Consultas	Grupo de edad											Total
	< 1	1	2-4	5-9	10-14	15-19	20-29	30-49	50-59	60 +	n/e	
Primera Vez	3580	1421	3287	4578	4326	15765	39346	825334	40229	50958	145	245969
Subsecuente	2575	1735	4768	8584	8062	15832	39039	103181	55661	67144	668	307249
Total	6155	3156	8055	13162	12388	31597	78385	185515	95890	118102	813	553218

PRODUCTIVIDAD INSTITUCIONAL ENERO-SEPTIEMBRE 2010

CONSULTA POR TIPO Y SEXO

Tipo de Consulta	Femenino	Masculino	No Especificado	Total
Primera Vez	162,401	83,511	57	245,969
Subsecuente	212,876	94,234	139	307,249
Total	375,277	177,745	196	553,218

CONSULTA DE PRIMERA VEZ POR SEXO Y GRUPO DE EDAD

CONSULTAS	Grupo de edad												Total
	< 1	1	2-4	5-9	10-14	15-19	20-29	30-49	50-59	60 +	n/e		
Femenino	1635	581	1421	1987	2156	10814	27840	57980	27311	30652	24	162401	
Masculino	1945	840	1866	2591	2170	4951	11506	24354	12918	20306	64	83511	
N/Especificado	0	0	0	0	0	0	0	0	0	0	57	57	
Total	3580	1421	3287	4578	4326	15765	39346	82334	40229	50958	145	245969	

PRODUCTIVIDAD INSTITUCIONAL ENERO-SEPTIEMBRE 2010

CONSULTA SUBSECUENTE POR SEXO Y GRUPO DE EDAD

CONSULTAS	Grupo de edad												Total
	< 1	1	2-4	5-9	10-14	15-19	20-29	30-49	50-59	60 +	n/e		
Femenino	1156	813	2102	3725	3689	9672	27286	79189	41851	43332	61	212876	
Masculino	1419	922	266	4859	4373	6159	11751	23988	13808	23812	477	94234	
N/Especificado	0	0	0	0	0	1	2	4	2	0	130	139	
Total	2575	1735	4768	8584	8062	15832	39039	103181	55661	67144	668	307249	

CONSULTAS DE PRIMERA VEZ Y SUBSECUENTES POR ENTIDAD FEDERATIVA ENERO-SEPTIEMBRE 2010

Lugar de residencia												
PERIODO			Ags	BCN	BCS	Camp	Coah	Col	Chia	Chih	DF	Subtotal
Enero - Junio	1a VEZ	f	220	14	8	10	17	18	186	30	98,802	99,305
		m	126	12	1	6	12	13	103	16	50,497	50,786
		n/e	0	0	0	0	0	0	0	0	0	48
	Sub- sec	f	375	30	1	10	25	19	372	33	117,268	118,133
		m	179	5	6	1	14	8	148	4	52,683	53,048
		n/e	0	0	0	0	0	0	1	0	107	108
Subtotal		f	595	44	9	20	42	37	558	63	216,070	217,438
		m	305	17	7	7	26	21	251	20	103,180	103,834
		n/e	0	0	0	0	0	0	1	0	155	156

Lugar de residencia												
PERIODO			Dgo	Gto	Gro	Hgo	Jal	Mex	Mich	Mor	Nay	Subtotal
Enero - Junio	1a VEZ	f	16	231	1,370	1,549	49	50,067	715	616	11	54,624
		m	7	117	788	812	32	26,165	475	375	9	28,780
		n/e	0	0	0	0	0	7	0	0	0	7
	Sub- sec	f	15	494	2,119	2,579	82	74,586	1,170	1,138	11	82,194
		m	5	242	1,046	1,227	42	32,850	745	607	7	36,771
		n/e	0	1	0	0	0	30	0	0	0	31
Subtotal		f	31	725	3,489	4,128	131	124,653	1,885	1,7542	22	136,818
		m	12	359	1,834	2,039	74	59,015	1,220	982	16	65,551
		n/e	0	1	0	0	0	37	0	0	0	38

CONSULTAS DE PRIMERA VEZ Y SUBSECUENTES POR ENTIDAD FEDERATIVA ENERO - SEPTIEMBRE 2010

Lugar de residencia												
PERIODO			NL	Oax	Pue	Qro	Qroo	SLP	Sin	Son	Tab	Subtotal
Enero - Junio	1a VEZ	f	12	940	1,217	132	18	64	26	7	31	2,447
		m	15	579	774	90	13	44	11	4	27	1,557
		n/e	0	0	1	0	0	0	0	0	0	0
	Sub- sec	f	31	1,391	1,598	214	38	72	17	2	48	3,411
		m	11	702	952	135	21	63	13	2	25	1,924
		n/e	0	0	0	0	0	0	0	0	0	0
Subtotal		f	43	2,331	2,815	346	56	136	43	9	79	5,858
		m	26	1,281	1,726	225	34	107	24	6	52	3,481
		n/e	0	0	1	0	0	0	0	0	0	0

Lugar de residencia											
PERIODO			Tam	Tlax	Ver	Yuc	Zac	Ext	S/I	Subtotal	Total
Enero - Junio	1a vez	f	26	388	1,059	4	37	12	4,499	6,025	162,401
		m	11	296	628	2	25	8	1,418	2,388	83,511
		n/e	0	0	1	0	0	0	0	0	1
	Sub- sec	f	36	721	1,777	21	86	23	6,474	9,138	212,876
		m	12	385	912	3	55	4	1,120	2,491	94,234
		n/e	0	0	0	0	0	0	0	0	0
Subtotal		f	62	1,109	2,836	25	123	35	10,973	15,163	375,277
		m	23	681	1,540	5	80	12	2,538	4,879	177,745
		n/e	0	0	1	0	0	0	0	0	1
										TOTAL	553,218

LOGRO CONTRA META PROGRAMADA EN CONSULTAS ENERO-SEPTIEMBRE 2010

Unidad	Servicio	Meta	Logro	% de Cumplimiento
404-E	Estomatología	5,920	11,717	197.92
402-A	Medicina física y rehabilitación	5,529	7,649	138.34
306-A	Cirugía general	2,314	3,126	135.09
304-B	Transplantes	437	569	130.21
107-A	Gastroenterología	11,783	14,995	127.26
401-A	Urgencias médico quirúrgica	32,666	40,970	125.42
404-B	Endocrinología	10,588	12,473	117.80
105-B	Nefrología	5,991	7,031	117.36
106-A	Ortopedia	14,675	16,840	114.75
404-A	Reumatología	10,012	11,239	112.26
109-A	Dermatología	17,980	19,961	111.02
403-A	Neurología	13,983	15,163	108.44
501-B	Cardiología	32,990	35,495	107.59
108-A	Medicina interna	1,597	1,717	107.51
105-A	Urología	22,986	24,341	105.89
307-A	Cirugía general	1,607	1,695	105.48
111-A	Oncología	47,612	49,779	104.55
404-D	Salud mental	22,363	23,078	103.20
110-A	Medicina interna	1,574	1,620	102.92
310-A	Genética	1,275	1,296	101.65

LOGRO CONTRA META PROGRAMADA EN CONSULTAS ENERO - SEPTIEMBRE 2010

Unidad	Servicio	Meta	Logro	% de Cumplimiento
103-A	Hematología	6,526	6,550	100.37
101-A	Otorrinolaringología	14,323	14,240	99.42
203-C	Clínica del dolor	7,393	7,280	98.47
405-A	Infectología	2,854	2,682	93.97
303-A	Cirugía general	2,529	2,351	92.96
401-A	Medicina general	73,379	68,164	92.89
109-B	Cirugía plástica y reconstructiva	6,234	5,782	92.75
102-A	Oftalmología	27,898	25,748	92.29
112-A	Ginecología	58,972	53,737	91.12
104-B	Audiología y foniatría	5,779	5,235	90.59
406-A	Neumología	7,588	6,693	88.21
308-A	Medicina interna	2,011	1,770	88.02
110-B	Geriatría	2,143	1,844	86.05
305-A	Cirugía general	2,146	1,827	85.14
505-A	Pediatría	40,453	30,862	76.29
304-A	Cirugía general	3,505	2,372	67.67
309-A	Alergia e inmunología	20,271	11,332	55.90
401-J	Homeopatía		3,646	
501-B	Clínica de malformación vascular		349	
	total	547,886	553,218	100.97

COMPARATIVO DE CONSULTA POR SERVICIO ENERO - SEPTIEMBRE 2009-2010

Unidad	Servicio	2009	2010	% de Cumplimiento
501-B	Estomatología	168	349	207.74
304-B	Ortopedia	335	569	169.85
404-E	Cirugía general	7,003	11,717	167.31
106-A	Endocrinología	11,870	16,840	141.87
306-A	Cirugía plástica y reconstructiva	2,217	3,126	141.00
404-B	Gastroenterología	9,635	12,473	129.46
109-B	Medicina física y rehabilitación	4,828	5,782	119.76
107-A	Clínica del dolor	12,763	14,995	117.49
402-A	Salud mental	6,557	7,649	116.65
203-C	Cirugía general	6,448	7,280	112.90
404-D	Medicina interna	20,916	23,078	110.34
307-A	Neurología	1,571	1,695	107.89
110-A	Nefrología	1,535	1,620	105.54
403-A	Dermatología	14,430	15,163	105.08
105-B	Cardiología	6,785	7,031	103.63
109-A	Medicina interna	19,319	19,961	103.32
501-B	Reumatología	34,599	35,495	102.59
108-A	Medicina general	1,715	1,717	100.12
404-A	Estomatología	11,327	11,239	99.22
401-A	Ortopedia	69,544	68,164	98.02

COMPARATIVO DE CONSULTA POR SERVICIO ENERO - SEPTIEMBRE 2009-2010

Unidad	Servicio	2009	2010	% de Cumplimiento
401-C	Urgencias médico quirúrgicas	42,043	40,970	97.45
401-J	Homeopatía	3,761	3,646	96.94
105-A	Urología	25,190	24,341	96.63
111-A	Oncología	51,713	49,779	96.26
405-A	Infectología	2,823	2,682	95.01
101-A	Otorrinolaringología	15,183	14,240	93.79
102-A	Oftalmología	27,859	25,748	92.42
305-A	Cirugía general	1,984	1,827	92.09
112-A	Ginecología	58,894	53,737	91.24
406-A	Neumología	7,351	6,693	91.05
104-B	Audiología y foniatría	5,762	5,235	90.85
103-A	Hematología	7,534	6,550	86.94
303-A	Cirugía general	2,756	2,351	85.30
310-A	Genética	1,563	1,296	82.92
505-A	Pediatría	37,465	30,862	82.38
308-A	Medicina interna	2,254	1,770	78.53
110-B	Geriatría	2,429	1,844	75.92
309-A	Alergia e inmunología	16,288	11,332	69.57
304-A	Cirugía general	3,560	2,372	66.63
TOTAL INSTITUCIONAL		559,977	553,218	98.79

COMPARATIVO DE DE PRODUCTIVIDAD DE CONSULTA DE 1a VEZ Y PORCENTAJE POR SERVICIO ENE-SEP 2009-2010

Unidad	Servicio	1ra Vez			
		2009		2010	
		Consulta por Servicio	% en relación al total de 1ra Vez	Consulta por Servicio	% en relación al total de 1ra Vez
101	Otorrinolaringología	6,014	2.45	5,449	2.22
102	Oftalmología	7,825	3.18	7,680	3.12
103	Hematología	1,463	0.60	1,284	0.52
104 B	Audiología y Foniatría	2,526	1.03	2,233	0.91
104 C	Cirugía Plástica y Reconstructiva	1,401	0.57	1,654	0.67
105	Urología	6,768	2.75	6,972	2.83
105-B	Nefrología	1,369	0.56	1,511	0.61
106	Ortopedia	5,117	2.08	7,981	3.24
107	Gastroenterología	1,753	0.71	3,194	1.30
107	Proctología	1,563	0.64	1,671	0.68
107	Motilidad Experimental	4	0.00	65	0.03
107	Capra	286	0.12	612	0.25
Subtotal de Gastroenterología 107		3,606	1.47	5,542	2.25
108	Medicina Interna	682	0.28	753	0.31
109	Dermatología	5,805	2.36	5,781	2.35
110	Medicina Interna	622	0.25	729	0.30
110-B	Geriatría	585	0.24	522	0.21
111	Oncología	8,130	3.31	8,484	3.45
111	Prótesis Maxilofacial	1,556	0.63	180	0.07
Subtotal de Oncología 111		9,686	3.94	8,664	3.52

COMPARATIVO DE PRODUCTIVIDAD DE CONSULTA DE 1ª VEZ Y PORCENTAJE POR SERVICIO ENE – SEP 2009 - 2010

Unidad	Servicio	1ra Vez			
		2009		2010	
		Consulta por Servicio	% en relación al total 1ra Vez	Consulta por Servicio	% en relación al total 1ra Vez
112	Ginecología	8,336	3.39	6,233	2.53
112	Obstetricia	3,754	1.53	3,783	1.54
112	Biología Reproducción Humana	344	0.14	220	0.09
112	Colposcopia	1,991	0.81	1,662	0.68
112	Planificación Familiar	456	0.19	350	0.14
112	Urgencias gineco/obstetricas	12,675	5.16	11,844	4.82
112	Psicología	0	0.00	865	0.35
Subtotal de Gineco-Obstetricia 112		27,556	11.22	24,957	10.15
203	Clinica del Dolor	1,080	0.44	1,676	0.68
303	Cirugía General	1,447	0.59	1,235	0.50
304	Cirugía General	907	0.37	1,313	0.53
304	Trasplantes	118	0.05	175	0.07
305	Cirugía General	985	0.40	932	0.38
306	Cirugía General	1,115	0.45	827	0.34
307	Cirugía General	814	0.33	889	0.36
308	Medicina Interna	751	0.31	659	0.27
309	Alergia e Inmunología	1,533	0.62	1,567	0.64
311	Genética	790	0.32	706	0.29
401	Urgencias médico quirúrgicas	42,043	17.11	40,970	16.66
401	Medicina General	51,639	21.02	48,543	19.74
401	Homeopatía	1,446	0.59	1,450	0.59
Subtotal de Medicina General		53,085	21.61	49,993	20.32

COMPARATIVO DE PRODUCTIVIDAD DE CONSULTA DE 1a VEZ Y PORCENTAJE POR SERVICIO ENE - SEP 2009-2010

Unidad	Servicio	1ra Vez			
		2009		2010	
		Consulta por Servicio	% en relación al total de 1ra Vez	Consulta por Servicio	% en relación al total de 1ra Vez
402	Medicina Física y Rehabilitación	2,744	1.12	3,213	1.31
403	Neurología	5,046	2.05	5,908	2.40
404 E	Estomatología	1,304	0.53	2,739	1.11
404-A	Reumatología	2,527	1.03	2,341	0.95
404-B	Endocrinología	3,135	1.28	3,652	1.48
404-B	Clínica de Tiroides	119	0.05	150	0.06
404-B	Clínica de Hipotálamo e Hipófisis	38	0.02	31	0.01
404-B	Nutrición	366	0.15	433	0.18
Subtotal de Endocrinología 404-B		3,658	1.49	4,266	1.73
404-D	Psiquiatría	2,358	0.96	2,308	0.94
404-D	Psicología	1,971	0.80	3,736	1.52
Subtotal de Salud Mental 404-D		4,329	1.26	6,044	2.46
405	Infectología	750	0.31	771	0.31
406	Neumología	1,650	0.67	1,660	0.67
503	Cardiología	16,957	6.90	17,752	7.22
503	Vascular Periférico	3,536	1.44	3,610	1.47
503	Malformación Vascular	28	0.01	73	0.03
Subtotal de Cardiología 503-A		20,521	8.35	21,435	8.71
505	Pediatría	14,103	7.52	10,185	5.11
505	Urgencias pediátricas	3,379	1.38	4,753	1.93
TOTAL		245,704	100.00	245,969	100.00

COMPARATIVO DE PRODUCTIVIDAD DE CONSULTA SUBSECUENTE Y PORCENTAJE POR SERVICIO ENE - SEP 2009-2010

Unidad	Servicio	Subsecuente			
		2009		2010	
		Consulta por Servicio	% en relación al total subsecuente	Consulta por Servicio	% en relación al total subsecuente
101	Otorrinolaringología	9,169	2.92	8,791	2.86
102	Oftalmología	20,034	6.37	18,068	5.88
103	Hematología	6,071	1.93	5,266	1.71
104 B	Audiología y Foniatría	3,236	1.03	3,002	0.98
104 C	Cirugía Plástica y Reconstructiva	3,427	1.09	4,128	1.34
105	Urología	18,422	5.86	17,369	5.65
105-B	Nefrología	5,416	1.72	5,520	1.80
106	Ortopedia	6,753	2.15	8,859	2.88
107	Gastroenterología	4,568	1.45	4,205	1.37
107	Proctología	3,924	1.25	3,874	1.26
107	Motilidad Experimental	23	0.01	75	0.02
107	Capra	642	0.20	1,299	0.42
Subtotal de Gastroenterología 107		9,157	2.91	9,453	3.08
108	Medicina Interna	1,033	0.33	964	0.31
109	Dermatología	13,514	4.30	14,180	4.62
110	Medicina Interna	913	0.29	891	0.29
110-B	Geriatría	1,844	0.59	1,322	0.43
111	Oncología	32,800	10.44	36,971	12.03
111	Prótesis Maxilofacial	9,227	2.94	4,144	1.35
Subtotal de Oncología 111		42,027	13.37	41,115	13.38

COMPARATIVO DE PRODUCTIVIDAD DE CONSULTA SUBSECUENTE Y PORCENTAJE POR SERVICIO ENE - SEP 2009-2010

Unidad	Servicio	Subsecuente			
		2009		2010	
		Consulta por Servicio	% en relación al total subsecuente	Consulta por Servicio	% en relación al total subsecuente
112	Ginecología	13,997	4.45	12,497	4.07
112	Obstetricia	6,329	2.01	6,828	2.22
112	Biología Reproducción Humana	479	0.15	399	0.13
112	Colposcopia	6,374	2.03	5,303	1.73
112	Planificación Familiar	195	0.06	237	0.08
112	Urgencias gineco/obstetricas	3,964	1.26	3,209	1.04
112	Psicología	0	0.00	307	0.10
Subtotal de Gineco-Obstetricia 112		31,338	9.97	28,780	9.37
203	Clinica del Dolor	5,368	1.71	5,604	1.82
303	Cirugía General	1,309	0.42	1,116	0.36
304	Cirugía General	2,653	0.84	1,059	0.34
304	Trasplantes	217	0.07	394	0.13
305	Cirugía General	999	0.32	895	0.29
306	Cirugía General	1,102	0.35	2,299	0.75
307	Cirugía General	757	0.24	806	0.26
308	Medicina Interna	1,503	0.48	1,111	0.36
309	Alergia e Inmunología	14,755	4.69	9,765	3.18
311	Genética	773	0.25	590	0.19
401	Urgencias médico quirúrgicas	0	0.00	0	0.00
401	Medicina General	17,905	5.70	19,621	6.39
401	Homeopatía	2,315	0.74	2,196	0.71
Subtotal de Medicina General 401		20,220	6.43	21,817	7.10

COMPARATIVO DE PRODUCTIVIDAD DE CONSULTA SUBSECUENTE Y PORCENTAJE POR SERVICIO ENERO - SEPTIEMBRE 2009-2010

Unidad	Servicio	Subsecuente			
		2009		2010	
		Consulta por Servicio	% en relación al total subsecuente	Consulta por Servicio	% en relación al total subsecuente
402	Medicina Física y Rehabilitación	3,813	1.21	4,436	1.44
403	Neurología	9,384	2.99	9,255	3.01
404 E	Estomatología	5,699	1.81	8,978	2.92
404-A	Reumatología	8,800	2.80	8,898	2.90
404-B	Endocrinología	4,408	1.40	6,098	1.98
404-B	Clínica de Tiroides	533	0.17	982	0.32
404-B	Clínica de Hipotálamo e Hipófisis	251	0.08	307	0.10
404-B	Nutrición	785	0.25	820	0.27
Subtotal de Endocrinología 404-B		5,977	1.90	8,207	2.67
404-C	Psiquiatría	8,197	2.61	7,101	2.31
404-C	Psicología	8,390	2.67	9,933	3.23
Subtotal de Salud Mental 404-C		16,587	5.28	17,034	5.54
405	Infectología	2,073	0.66	1,911	0.62
406	Neumología	5,701	1.81	5,033	1.64
503	Cardiología	8,848	2.82	8,484	2.76
503	Vascular Periférico	5,258	1.67	5,649	1.84
503	Malformación Vascular	140	0.04	276	0.09
Subtotal de Cardiología 503		14,246	4.53	14,409	4.69
505	Pediatría	19,983	6.44	15,924	5.19
505	Urgencias pediátricas	0	0.00	0	0.00
TOTAL		314,273	100.00	307,249	100.00

COMPARATIVO DE PRODUCTIVIDAD DE CONSULTA TOTAL Y PORCENTAJE POR SERVICIO ENE-SEP 2009- 2010

Unidad	Servicio	Total			
		2009		2010	
		Consulta por Servicio	% en relación al total del servicio	Consulta por Servicio	% en relación al total del servicio
101	Otorrinolaringología	15,183	2.71	14,240	2.57
102	Oftalmología	27,859	4.98	25,748	4.65
103	Hematología	7,534	1.35	6,550	1.18
104 B	Audiología y Foniatría	5,762	1.03	5,235	0.95
104 C	Cirugía Plástica y Reconstructiva	4,828	0.86	5,782	1.05
105-A	Urología	25,190	4.50	24,341	4.40
105-B	Nefrología	6,785	1.21	7,031	1.27
106	Ortopedia	11,870	2.12	16,840	3.04
107	Gastroenterología	6,321	1.13	7,399	1.34
107	Proctología	5,487	0.98	5,545	1.00
107	Motilidad Experimental	27	0.00	140	0.03
107	Capra	928	0.17	1,911	0.35
Subtotal de Gastroenterología 107		12,763	2.28	14,995	2.71
108	Medicina Interna	1,715	0.31	1,717	0.31
109	Dermatología	19,319	3.45	19,961	3.61
110	Medicina Interna	1,535	0.27	1,620	0.29
110 B	Geriatría	2,429	0.43	1,844	0.33
111	Oncología	40,930	7.31	45,455	8.22
111	Prótesis Maxilofacial	10,783	1.93	4,324	0.78
Subtotal de Oncología		51,713	9.23	49,779	9.00

COMPARATIVO DE PRODUCTIVIDAD DE CONSULTA TOTAL Y PORCENTAJE POR SERVICIO ENE-SEP 2009-2010

Unidad	Servicio	Total			
		2009		2010	
		Consulta por Servicio	% en relación al total del servicio	Consulta por Servicio	% en relación al total del servicio
112	Ginecología	22,333	3.99	18,730	3.39
112	Obstetricia	10,083	1.80	10,611	1.92
112	Biología Reproducción Humana	823	0.15	619	0.11
112	Colposcopia	8,365	1.49	6,965	1.26
112	Planificación Familiar	651	0.12	587	0.11
112	Urgencias gineco/obstetricas	16,639	2.97	15,053	2.72
112	Psicología	0	0.00	1,172	0.21
Subtotal de Gineco-Obstetricia 112		58,894	10.52	53,737	9.71
203	Clinica del Dolor	6,448	1.15	7,280	1.32
303	Cirugía General	2,756	0.49	2,351	0.42
304	Cirugía General	3,560	0.64	2,372	0.43
304	Trasplantes	335	0.06	569	0.10
305	Cirugía General	1,984	0.35	1,827	0.33
306	Cirugía General	2,217	0.40	3,126	0.57
307	Cirugía General	1,571	0.28	1,695	0.31
308	Medicina Interna	2,254	0.40	1,770	0.32
309	Alergia e Inmunología	16,288	2.91	11,332	2.05
311	Genética	1,563	0.28	1,296	0.23
401	Urgencias médico quirúrgicas	42,043	7.51	40,970	7.41
401	Médina General	69,544	12.42	68,164	12.32
401	Homeopatía	3,761	0.67	3,646	0.66
Subtotal de Medicina General 401		73,305	13.09	71,810	12.98

COMPARATIVO DE PRODUCTIVIDAD DE CONSULTA TOTAL Y PORCENTAJE POR SERVICIO ENERO-SEPTIEMBRE 2009-2010

Unidad	Servicio	Total			
		2009		2010	
		Consulta por Servicio	% en relación al total del servicio	Consulta por Servicio	% en relación al total del servicio
402	Medicina Física y Rehabilitación	6,557	1.17	7,649	1.38
403	Neurología	14,430	2.58	15,163	2.74
404 E	Estomatología	7,003	1.25	11,717	2.12
404-A	Reumatología	11,327	2.02	11,239	2.03
404-B	Endocrinología	7,543	1.35	9,750	1.76
404-B	Clínica de Tiroides	652	0.12	1,132	0.20
404-B	Clínica de Hipotálamo e Hipófisis	289	0.05	338	0.06
404-B	Nutrición	1,151	0.21	1,253	0.23
Subtotal de Endocrinología 404-B		9,635	1.72	12,473	2.25
404-C	Psiquiatría	10,555	1.88	9,409	1.70
404-C	Psicología	10,361	1.85	13,669	2.47
Subtotal de Salud Mental 404-C		20,916	3.74	23,078	4.17
405	Infectología	2,823	0.50	2,682	0.48
406	Neumología	7,351	1.31	6,693	1.21
503	Cardiología	25,805	4.61	26,236	4.74
503	Vascular Periférico	8,794	1.57	9,259	1.67
503	Malformación Vascular	168	0.03	349	0.06
Subtotal de Cardiología 503		34,767	6.21	35,844	6.48
505	Pediatría	34,086	6.85	26,109	5.16
505	Urgencias pediátricas	3,379	0.60	4,753	0.86
TOTAL		559,977	100.00	553,218	100.00

COMPARATIVO DE PRODUCTIVIDAD DE CONSULTA 1a VEZ Y SUBSECUENTE, POR PORCENTAJE EN RELACIÓN AL TOTAL DEL SERVICIO Y AL TOTAL DE LA CONSULTA ENE-SEP 2009-2010

Unidad	Servicio	2009			2010		
		1ra Vez	Subsecuente	Total	1ra Vez	Subsecuente	Total
		% relación al total del servicio	% relación al total del servicio	% relación al total de consulta	% relación al total del servicio	% relación al total del servicio	% relación al total de consulta
101	Otorrinolaringología	39.61	60.39	2.71	38.27	61.73	2.57
102	Oftalmología	28.09	71.91	4.98	29.83	70.17	4.65
103	Hematología	19.42	80.58	1.35	19.60	80.40	1.18
104 B	Audiología y Foniatría	43.84	56.16	1.03	42.66	57.34	0.95
104 C	Cirugía Plástica y Rec.	29.02	70.98	0.86	28.61	71.39	1.05
105-A	Urología	26.87	73.13	4.50	28.64	71.36	4.40
105-B	Nefrología	20.18	79.82	1.21	21.49	78.51	1.27
106	Ortopedia	43.11	56.89	2.12	47.39	52.61	3.04
107	Gastroenterología	27.73	72.27	1.13	43.17	56.83	1.34
107	Proctología	28.49	71.51	0.98	30.14	69.86	1.00
107	Motilidad Experimental	14.81	85.19	0.00	46.43	53.57	0.03
107	Capra	30.82	69.18	0.17	32.03	67.97	0.35
Subtotal de Gastroenterología 107		28.25	71.75	2.28	36.96	63.04	2.71
108	Medicina Interna	39.77	60.23	0.31	43.86	56.14	0.31
109	Dermatología	30.05	69.95	3.45	28.96	71.04	3.61
110	Medicina Interna	40.52	59.48	0.27	45.00	55.00	0.29
110 B	Geriatría	24.08	75.92	0.43	28.31	71.69	0.33
111	Oncología	19.86	80.14	7.31	18.66	81.34	8.22
111	Prótesis Maxilofacial	14.43	85.57	1.93	4.16	95.84	0.78
Subtotal de Oncología 111		18.73	81.27	9.23	17.40	82.60	9.00

COMPARATIVO DE PRODUCTIVIDAD DE CONSULTA 1a VEZ Y SUBSECUENTE, POR PORCENTAJE EN RELACIÓN AL TOTAL DEL SERVICIO Y AL TOTAL DE LA CONSULTA ENE - SEP 2009-2010

Unidad	Servicio	2009			2010		
		1ra Vez	Subsecuente	Total	1ra Vez	Subsecuente	Total
		% relación al total del servicio	% relación al total del servicio	% relación al total de consulta	% relación al total del servicio	% relación al total del servicio	% relación al total de consulta
112	Ginecología	37.33	62.67	3.99	33.28	66.72	3.39
112	Obstetricia	37.23	62.77	1.80	35.65	64.35	1.92
112	Biología Reproducción Humana	41.80	58.20	0.15	35.54	64.46	0.11
112	Colposcopia	23.80	76.20	1.49	23.86	76.14	1.26
112	Planificación Familiar	70.05	29.95	0.12	59.63	40.37	0.11
112	Urgencias Gineco/Obstetricas	76.18	23.82	2.97	78.68	21.32	2.72
112	Psicología	0.00	0.00	0.00	73.81	26.19	0.21
Subtotal de Gineco-Obstetricia 112		46.79	53.21	10.52	46.44	53.56	9.71
203	Clinica del Dolor	16.75	83.25	1.15	23.02	76.98	1.32
303	Cirugía General	52.50	47.50	0.49	52.53	47.47	0.42
304	Cirugía General	25.48	74.52	0.64	55.35	44.65	0.43
304	Trasplantes	35.22	64.78	0.06	30.76	69.24	0.10
305	Cirugía General	49.65	50.35	0.35	51.01	48.99	0.33
306	Cirugía General	50.29	49.71	0.40	26.46	73.54	0.57
307	Cirugía General	51.81	48.19	0.28	52.45	47.55	0.31
308	Medicina Interna	33.32	66.68	0.40	37.23	62.77	0.32
309	Alergia e Inmunología	9.41	90.59	2.91	13.83	86.17	2.05
311	Genética	50.54	49.46	0.28	54.48	45.52	0.23
401	Urgencias Médico Quirúrgicas	100.00	0.00	7.51	100.00	0.00	7.41
401	Medicina General	74.25	25.75	12.42	71.22	28.78	12.32
401	Homeopatía	38.45	61.55	0.67	39.77	60.23	0.66
Subtotal de Medicina General 401		72.42	27.58	13.09	69.62	30.38	12.98

COMPARATIVO DE PRODUCTIVIDAD DE CONSULTA 1a VEZ Y SUBSECUENTE, POR PORCENTAJE EN RELACIÓN AL TOTAL DEL SERVICIO Y AL TOTAL DE LA CONSULTA ENE - SEP 2009-2010

Unidad	Servicio	2009			2010		
		1ra Vez	Subsecuente	Total	1ra Vez	Subsecuente	Total
		% relación al total del servicio	% relación al total del servicio	% relación al total de consulta	% relación al total del servicio	% relación al total del servicio	% relación al total de consulta
402	Medicina Física y Rehabilitación	41.85	58.15	1.17	42.01	57.99	1.38
403	Neurología	34.97	65.03	2.58	38.96	61.04	2.74
404 E	Estomatología	18.62	81.38	1.25	23.38	76.62	2.12
404-A	Reumatología	22.31	77.69	2.02	20.83	79.17	2.03
404-B	Endocrinología	41.56	58.44	1.35	37.46	62.54	1.76
404-B	Clínica de Tiroides	18.25	81.75	0.12	13.25	86.75	0.20
404-B	Clínica de Hipotalamo e Hipófisis	13.15	86.85	0.05	9.17	90.83	0.06
404-B	Nutrición	31.80	68.20	0.21	34.56	65.44	0.23
Subtotal Endocrinología 404-B		37.97	62.03	1.72	34.20	65.80	2.25
404-C	Psiquiatría	22.34	77.66	1.88	24.53	75.47	1.70
404-C	Psicología	19.02	80.98	1.85	27.33	72.67	2.47
Subtotal Salud Mental 404-C		20.70	79.30	3.74	34.20	65.80	2.25
405	Infectología	26.57	73.43	0.50	28.75	71.25	0.48
406	Neumología	22.45	77.55	1.31	24.80	75.20	1.21
503	Cardiología	65.71	34.29	4.61	67.66	32.34	4.74
503	Vascular Periférico	40.21	59.79	1.57	38.99	61.01	1.67
503 C	Malformación vascular	16.67	83.33	0.03	20.92	79.08	0.06
Subtotal Cardiología 503		59.02	40.98	6.21	59.80	40.20	6.48
505	Pediatría	41.37	58.63	6.85	39.01	60.99	5.16
505	Urgencias Pediátricas	100.00	0.00	0.60	100.00	0.00	0.86
Total		43.8	56.12	100.00	44.16	55.54	100.00

COMPARATIVO DE PRODUCTIVIDAD DE CONSULTA 1a VEZ Y SUBSECUENTE, TOTAL E ÍNDICE DE CONCENTRACIÓN, POR SERVICIO, ENE - SEP 2009-2010

Unidad	Servicio	Consulta			Índice de Concentra.	Consulta			Índice de Concentración
		2009				2010			
		1ra Vez	Subsecuente	Total		1ra Vez	Subsecuente	Total	
101	Otorrinolaringología	6,014	9,169	15,183	1.52	5,449	8,791	14,240	1.61
102	Oftalmología	7,825	20,034	27,859	2.56	7,680	18,068	25,748	2.35
103	Hematología	1,463	6,071	7,534	4.15	1,284	5,266	6,550	4.10
104 B	Audiología y Foniatría	2,526	3,236	5,762	1.28	2,233	3,002	5,235	1.34
104 C	Cirugía Plástica y rec.	1,401	3,427	4,828	2.45	1,654	4,128	5,782	2.50
105	Urología	6,768	18,422	25,190	2.72	6,972	17,369	24,341	2.49
105	Nefrología	1,369	5,416	6,785	3.96	1,511	5,520	7,031	3.65
106	Ortopedia	5,117	6,753	11,870	1.32	7,981	8,859	16,840	1.11
107	Gastroenterología	1,753	4,568	6,321	2.61	3,194	4,205	7,399	1.32
107	Proctología	1,563	3,924	5,487	2.51	1,671	3,874	5,545	2.32
107	Motilidad Experimental	4	23	27	5.75	65	75	140	1.15
107	Capra	286	642	928	2.24	612	1,299	1,911	2.12
Subtotal Gastroenterología 107		3,606	9,157	12,763	2.54	5,542	9,453	14,995	1.71
108	Medicina Interna	682	1,033	1,715	1.51	753	964	1,717	1.28
109	Dermatología	5,805	13,514	19,319	2.33	5,781	14,180	19,961	2.45
110	Medicina Interna	622	913	1,535	1.47	729	891	1,620	1.22
110 A	Geriatría	585	1,844	2,429	3.15	522	1,322	1,844	2.53
111	Oncología	8,130	32,800	40,930	4.03	8,484	36,971	45,455	4.36
111	Prótesis Maxilofacial	1,556	9,227	10,783	5.93	180	4,144	4,324	23.02
Subtotal Oncología 111		9,686	42,027	51,713	4.34	8,664	41,115	49,779	4.75

COMPARATIVO DE PRODUCTIVIDAD DE CONSULTA 1a VEZ Y SUBSECUENTE, TOTAL E ÍNDICE DE CONCENTRACIÓN, POR SERVICIO ENE - SEP 2009-2010

Unidad	Servicio	Consulta			Índice de Concentración	Consulta			Índice de Concentración
		2009				2010			
		1ra Vez	Subsecuente	Total		1ra Vez	Subsecuente	Total	
112	Ginecología	8,336	13,997	22,333	1.68	6,233	12,497	18,730	2.00
112	Obstetricia	3,754	6,329	10,083	1.69	3,783	6,828	10,611	1.80
112	Biología Reproducción Humana	344	479	823	1.39	220	399	619	1.81
112	Colposcopia	1,991	6,374	8,365	3.20	1,662	5,303	6,965	3.19
112	Planificación Familiar	456	195	651	0.43	350	237	587	0.68
112	Urgencias Gineco/Obstétricas	12,675	3,964	16,639	0.31	11,844	3,209	15,053	0.27
112	Psicología	0	0	0	0.00	865	307	1,172	0.35
Subtotal Gineco-Obstetricia 112		27,556	31,338	58,894	1.14	24,957	28,780	53,737	1.15
203	Clínica del Dolor	1,080	5,368	6,448	4.97	1,676	5,604	7,280	3.34
303	Cirugía General	1,447	1,309	2,756	0.90	1,235	1,116	2,351	0.90
304	Cirugía General	907	2,653	3,560	2.93	1,313	1,059	2,372	0.81
304	Trasplantes	118	217	335	1.84	175	394	569	2.25
305	Cirugía General	985	999	1,984	1.01	932	895	1,827	0.96
306	Cirugía General	1,115	1,102	2,217	0.99	827	2,299	3,126	2.78
307	Cirugía General	814	757	1,571	0.93	889	806	1,695	0.91
308	Medicina Interna	751	1,503	2,254	2.00	659	1,111	1,770	1.69
309	Alergia e Inmunología	1,533	14,755	16,288	9.62	1,567	9,765	11,332	6.23
311	Genética	790	773	1,563	0.98	706	590	1,296	0.84
401	Urgencias Médico Quirúrgicas	42,043	0	42,043	0.00	4,0970	0	4,0970	0.00
401	Medicina General	51,639	17,905	69,544	0.35	48,543	19,621	68,164	0.40
401	Homeopatía	1,446	2,315	3,761	1.60	1,450	2,196	3,646	1.51
Sutotal Medicina General 401		53,085	20,220	73,302	0.38	49,993	21,817	71,810	0.44

COMPARATIVO DE PRODUCTIVIDAD DE CONSULTA 1a VEZ Y SUBSECUENTE, TOTAL E ÍNDICE DE CONCENTRACIÓN, POR SERVICIO, ENE - SEP 2009-2010

Unidad	Servicio	Consulta			Índice de Concentración	Consulta			Índice de Concentración
		2009				2010			
		1ra Vez	Subsecuente	Total		1ra Vez	Subsecuente	Total	
402	Medicina Física y Rehabilitación	2,744	3,813	6,557	1.39	3,213	4,436	7,649	1.38
403	Neurología	5,046	9,384	14,430	1.86	5,908	9,255	15,163	1.57
404 E	Estomatología	1,304	5,699	7,003	4.37	2,739	8,978	11,717	3.28
404-A	Reumatología	2,527	8,800	11,327	3.48	2,341	8,898	11,239	3.80
404-B	Endocrinología	3,135	4,408	7,543	1.41	3,652	6,098	9,750	1.67
404-B	Clínica de tiroides	119	533	652	4.48	150	982	1,132	6.55
404-B	Clínica de Hipotalamo e Hipófisis	38	251	289	6.61	31	307	338	9.90
404-B	Nutrición	366	785	1,151	2.14	433	820	1,253	1.89
Subtotal Endocrinología 404-B		3,658	5,977	9,635	1.63	4,266	8,207	12,473	1.92
404-C	Psiquiatría	2,358	8,197	10,555	3.48	2,308	7,101	9,409	3.08
404-C	Psicología	1,971	8,390	10,361	4.26	3,736	9,933	13,669	2.66
Subtotal Salud Mental 404-C		4,329	16,587	20,916	3.83	6,044	17,034	23,078	1.92
405	Infectología	750	2,073	2,823	2.76	771	1,911	2,682	2.48
406	Neumología	1,650	5,701	7,351	3.46	1,660	5,033	6,693	3.03
503	Cardiología	16,957	8,848	25,805	0.52	17,752	8,484	26,236	0.48
503	Vascular Periférico	3,536	5,258	8,794	1.49	3,610	5,649	9,259	1.56
503	Malformación Vascular	28	140	168	5.00	73	276	349	3.78
Subtotal Cardiología 503		20,521	14,246	34,767	0.69	21,435	14,409	35,844	0.67
505	Pediatría	14,103	19,983	34,086	1.45	10,185	15,924	26,109	1.56
505	Urgencias Pediátricas	3,379	0	3,379	0.00	4,753	0	4,753	0.00
Total		245,704	314,273	559,977	1.28	245,969	307,249	553,218	1.25

COMPARATIVO DE PRODUCTIVIDAD DE CONSULTA POR ÁREA TRONCAL, ENERO - SEPTIEMBRE 2009

DIVISIÓN	1a VEZ			SUBSECUENTE			TOTAL		
	Consulta por área	% relación al total de 1a vez	% relación al total del servicio	Consulta por área	% relación al total subsecuente	% relación al total del servicio	Consulta por área	% relación al total de consultas	Índice de concentración
Medicina Interna	103,740	55.30	46.21	120,774	38.92	53.79	224,514	45.09	1.16
Cirugía	54,883	29.25	27.85	142,178	45.82	72.15	197,061	39.58	2.59
Gineco/obstetricia	14,881	7.93	35.22	27,374	8.82	64.78	42,255	8.49	1.84
Pediatría	14,103	7.52	41.37	19,983	6.44	58.63	34,086	6.85	1.42
TOTAL	187,607	100.00	37.68	310,309	100.00	62.32	497,916	100.00	1.65

COMPARATIVO DE PRODUCTIVIDAD DE CONSULTA POR ÁREA TRONCAL, ENERO - SEPTIEMBRE 2010

DIVISIÓN	1a VEZ			SUBSECUENTE			TOTAL		
	Consulta por área	% relación al total de 1a vez	% relación al total del servicio	Consulta por área	% relación al total subsecuente	% relación al total del servicio	Consulta por área	% relación al total de consultas	Índice de concentración
Medicina Interna	103,808	52.07	46.52	119,323	38.87	53.48	223,131	44.07	1.15
Cirugía	61,296	30.74	29.97	143,222	46.66	70.03	204,518	40.39	2.34
Gineco/obstetricia	24,092	12.08	45.83	28,473	9.28	54.17	38,684	10.38	1.18
Pediatría	10,185	5.11	39.01	15,924	5.19	60.99	26,109	5.16	1.56
TOTAL	199,381	100.00	39.38	306,942	100.00	60.62	492,442	100.00	1.54

COMPARATIVO DE CAMAS CENSABLES Y DÍAS CAMAS CENSABLES POR SERVICIO ENERO - SEPTIEMBRE 2009-2010

UNIDAD	SERVICIO	CAMAS CENSABLES				DÍAS CAMAS CENSABLES			
		2009		2010		2009		2010	
		ABSOLUTO	RELATIVO	ABSOLUTO	RELATIVO	ABSOLUTO	RELATIVO	ABSOLUTO	RELATIVO
101	Otorrinolaringología	18	2.05	25	2.77	4,596	2.02	5,730	2.49
102	Oftalmología	10	1.14	27	3.00	2,740	1.20	4,748	2.06
103	Hematología	24	2.74	24	2.66	6,252	2.75	6,576	2.86
104 – C	Cirugía Plástica y Reconstructiva	18	2.05	18	2.00	4,932	2.17	4,658	2.02
105	Urología	50	5.70	50	5.55	13,426	5.90	13,426	5.83
105	Nefrología	12	1.37	12	1.33	3,288	1.45	3,288	1.43
106	Ortopedia	34	3.88	34	3.77	4,890	2.15	4,932	2.14
107	Gastroenterología	33	3.76	33	3.66	8,802	3.87	8,970	3.90
108	Medicina Interna	36	4.10	36	4.00	9,836	4.32	9,807	4.26
109	Dermatología	10	1.14	10	1.11	1,096	0.48	1,096	0.48
110	Medicina Interna	24	2.74	24	2.66	6,576	2.89	6,576	2.86
110 – A	Geriatría	12	1.37	12	1.33	3,288	1.45	3,288	1.43
111	Oncología	58	6.61	58	6.44	15,892	6.99	15,892	6.91
112	Gineco/obstetricia	60	6.84	60	6.66	16,440	7.23	16,440	7.14
302 – B	Cardiología	24	2.74	24	2.66	6,576	2.89	6,576	2.86
303	Cirugía General	36	4.10	36	4.00	9,864	4.34	9,172	3.99
304	Cirugía General	24	2.74	24	2.66	6,576	2.89	6,388	2.78
304	Transplantes	2	0.23	2	0.22	548	0.24	548	0.24
305	Cirugía General	36	4.10	36	4.00	5,480	2.41	5,178	2.25
306	Cirugía General	36	4.10	36	4.00	9,864	4.34	9,438	4.10
307	Cirugía General	30	3.42	30	3.33	8,220	3.61	8,011	3.48
308	Medicina Interna	36	4.10	36	4.00	9,861	4.33	9,852	4.28
403	Neurología	50	5.70	50	5.55	13,700	6.02	13,700	5.95
404	Reumatología	12	1.37	12	1.33	3,255	1.43	3,223	1.40
404	Endocrinología	12	1.37	12	1.33	3,282	1.44	3,288	1.43
405	Infectología	26	2.96	26	2.89	7,124	3.13	7,124	3.10
406	Neumología	60	6.84	60	6.66	15,332	6.74	16,431	7.14
505	Pediatría	94	10.72	94	10.43	25,756	11.32	25,756	11.19
TOTAL		877	100.00	901	100.00	227,492	100.00	230,112	100.00

COMPARATIVO DE DÍAS PACIENTE Y PORCENTAJE DE OCUPACIÓN POR SERVICIO ENERO - SEPTIEMBRE 2009-2010

UNIDAD	SERVICIO	Días Paciente				% de Ocupación	
		2009		2010		2009	2010
		ABSOLUTO	RELATIVO	ABSOLUTO	RELATIVO		
101	Otorrinolaringología	3,460	1.92	4,112	2.18	75.28	71.76
102	Oftalmología	1,464	0.81	2,383	1.26	53.43	50.19
103	Hematología	5,824	3.23	6,181	3.27	93.15	93.99
104 – C	Cirugía Plástica y Reconstructiva	3,926	2.18	4,067	2.15	79.60	87.31
105	Urología	11,045	6.12	11,090	5.87	82.27	82.60
105	Nefrología	3,097	1.72	3,113	1.65	94.19	94.68
106	Ortopedia	4,228	2.34	4,042	2.14	86.46	81.95
107	Gastroenterología	8,094	4.48	8,157	4.32	91.96	90.94
108	Medicina Interna	9,189	5.09	9,379	4.96	93.42	95.64
109	Dermatología	760	0.42	705	0.37	69.34	64.32
110	Medicina Interna	6,100	3.38	6,193	3.28	92.76	94.18
110 – A	Geriatría	2,906	1.61	2,857	1.51	88.38	86.89
111	Oncología	11,153	6.18	12,140	6.42	70.18	76.39
112	Gineco/Obstetricia	12,352	6.84	13,443	7.11	75.13	81.77
302 – B	Cardiología	5,444	3.02	5,966	3.16	82.79	90.72
303	Cirugía General	7,623	4.22	7,472	3.95	77.28	81.47
304	Cirugía General	5,307	2.94	5,174	2.74	80.70	81.00
304	Transplantes	71	0.04	272	0.14	12.96	49.64
305	Cirugía General	3,842	2.13	4,293	2.27	70.11	82.91
306	Cirugía General	7,637	4.23	7,512	3.97	77.42	79.59
307	Cirugía General	6,677	3.70	6,987	3.70	81.23	87.22
308	Medicina Interna	9,009	4.99	9,388	4.97	91.36	95.29
403	Neurología	13,070	7.24	14,312	7.57	95.40	104.47
404	Reumatología	2,531	1.40	2,671	1.41	77.76	82.87
404	Endocrinología	2,327	1.29	2,431	1.29	70.90	73.94
405	Infectología	4,389	2.43	4,265	2.26	61.61	59.87
406	Neumología	12,123	6.72	12,821	6.78	79.07	78.03
505	Pediatría	16,836	9.33	17,574	9.30	65.37	68.23
TOTAL		180,484	100.00	189,000	100.00	79.34	82.13

COMPARATIVO DE INGRESOS Y EGRESOS HOSPITALARIOS POR SERVICIO ENERO - SEPTIEMBRE 2009-2010

UNIDAD	SERVICIO	Ingresos Hospitalarios				Egresos Hospitalarios			
		2009		2010		2009		2010	
		ABSOLUTO	RELATIVO	ABSOLUTO	RELATIVO	ABSOLUTO	RELATIVO	ABSOLUTO	RELATIVO
101	Otorrinolaringología	1,045	3.32	1,303	3.97	969	3.11	1,160	3.57
102	Oftalmología	1,006	3.19	1,527	4.66	971	3.12	1,439	4.43
103	Hematología	258	0.82	289	0.88	471	1.51	518	1.59
104 – C	Cirugía Plástica y Reconstructiva	1,126	3.58	917	2.80	1,109	3.56	955	2.94
105	Urología	2,826	8.97	2,900	8.84	2,346	7.53	2,392	7.36
105	Nefrología	380	1.21	382	1.17	680	2.18	833	2.56
106	Ortopedia	647	2.05	746	2.28	590	1.89	650	2.00
107	Gastroenterología	604	1.92	816	2.49	898	2.88	1,059	3.26
108	Medicina Interna	1,356	4.31	1,173	3.58	1,486	4.77	1,346	4.14
109	Dermatología	138	0.44	104	0.32	92	0.30	75	0.23
110	Medicina Interna	869	2.76	838	2.56	1,055	3.39	1,011	3.11
110 – A	Geriatría	495	1.57	528	1.61	584	1.87	563	1.73
111	Oncología	2,386	7.58	2,374	7.24	2,441	7.83	2,541	7.82
112	Gineco/obstetricia	5,955	18.91	6,021	18.36	5,919	18.99	5,980	18.41
302 – B	Cardiología	599	1.90	855	2.61	678	2.18	820	2.52
303	Cirugía General	1,557	4.94	1,641	5.01	1,405	4.51	1,362	4.19
304	Cirugía General	944	3.00	1,033	3.15	948	3.04	903	2.78
304	Transplantes	12	0.04	37	0.11	12	0.04	36	0.11
305	Cirugía General	898	2.85	630	1.92	787	2.53	614	1.89
306	Cirugía General	1,456	4.62	1,805	5.51	1,326	4.25	1,380	4.25
307	Cirugía General	1,081	3.43	1,079	3.29	824	2.64	1,194	3.68
308	Medicina Interna	942	2.99	783	2.39	1,235	3.96	1,170	3.60
403	Neurología	404	1.28	567	1.73	747	2.40	928	2.86
404	Reumatología	505	1.60	564	1.72	278	0.89	279	0.86
404	Endocrinología	593	1.88	620	1.89	328	1.05	353	1.09
405	Infectología	376	1.19	386	1.18	354	1.14	367	1.13
406	Neumología	1,159	3.68	1,101	3.36	778	2.50	808	2.49
505	Pediatría	1,879	5.97	1,768	5.39	1,854	5.95	1,752	5.39
TOTAL		31,496	100.00	32,787	100.00	31,165	100.00	32,488	100.00

COMPARATIVO DE CIRUGÍAS Y PROCEDIMIENTOS NO QUIRÚRGICOS Y DE DÍAS ESTANCIA POR SERVICIO ENERO - SEPTIEMBRE 2009-2010

UNIDAD	SERVICIO	2009		2010		2009		2010	
		Cirugías Mayores y Menores	Procedimientos	Cirugías Mayores y Menores	Procedimientos	Días Estancia			
						ABSOLUTO	RELATIVO	ABSOLUTO	RELATIVO
101	Otorrinolaringología	733	78	772	49	3,248	1.82	3,604	1.92
102	Oftalmología	1,669	3,608	1,773	3,666	1,415	0.79	2,289	1.22
103	Hematología	0	0	0	0	6,232	3.48	7,119	3.79
104 – C	Cirugía Plástica y Reconstructiva	1,437	4,158	1,164	5,067	3,670	2.05	4,214	2.25
105	Urología	632	800	472	1,204	10,098	5.65	9,926	5.29
105	Nefrología	195	7,945	315	8,296	3,550	1.98	3,675	1.96
106	Ortopedia	711	88	541	86	4,289	2.40	4,107	2.19
107	Gastroenterología	764	3,362	876	5,105	8,338	4.66	8,770	4.67
107	Coloproctología	497	1,624	862	3,003	0	0.00	0	0.00
108	Medicina Interna	282	662	69	164	8,973	5.02	9,057	4.83
109	Dermatología	2,411	6,011	1,836	6,319	662	0.37	589	0.31
110	Medicina Interna	182	529	181	120	6,220	3.48	6,080	3.24
110 – A	Geriatría	0	0	0	0	2,938	1.64	2,933	1.56
111	Oncología	1,019	708	1,046	4,850	11,452	6.40	12,575	6.70
112	Gineco/Obstetricia	5,748	618	5,115	2,352	12,729	7.12	13,680	7.29
203	Clinica del Dolor	0	2,822	0	2,593	0	0.00	0	0.00
302 – B	Cardiología	436	143	384	119	5,974	3.34	6,100	3.25
303	Cirugía General	1,322	11	731	386	7,296	4.08	6,802	3.62
304	Cirugía General	670	3	529	5	5,276	2.95	4,924	2.62
304	Transplantes	8	0	42	3	71	0.04	228	0.12

COMPARATIVO DE CIRUGÍAS Y PROCEDIMIENTOS NO QUIRÚRGICOS Y DE DÍAS ESTANCIA POR SERVICIO ENERO - SEPTIEMBRE 2009-2010

UNIDAD	SERVICIO	2009		2010		2009		2010	
		Cirugías Mayores y Menores	Procedi mientos	Cirugías Mayores y Menores	Procedi mientos	Días Estancia			
						ABSOLU TO	RELATI VO	ABSOLU TO	RELATI VO
305	Cirugía General	395	1	468	8	3,576	2.00	4,495	2.40
305	Clínica de Malformaciones Vasculares	0	417	0	363	0	0.00	0	0.00
306	Cirugía General	476	1	641	2	7,104	3.97	6,503	3.47
307	Cirugía General	363	1	714	1	6,077	3.40	7,187	3.83
308	Medicina Interna	39	818	270	565	8,999	5.03	9,437	5.03
401	Urgencias Médicas	964	4	775	4	0	0.00	14,979	7.98
403	Neurología	673	4	628	15	14,248	7.97	2,259	1.20
404	Estomatología	71	2,485	346	5,307	0	0.00	0	0.00
404	Reumatología	14	0	0	0	1,991	1.11	1,998	1.06
404	Endocrinología	124	0	198	0	1,735	0.97	4,443	2.37
405	Infectología	0	0	0	0	4,500	2.52	12,025	6.41
406	Neumología	190	392	193	516	11,875	6.64	17,657	9.41
505	Pediatría	654	34	577	49	16,344	9.14	187,655	2.40
TOTAL		22,679	37,327	21,518	50,217	178,880	100.00	187,655	100.00

COMPARATIVO DE PROMEDIO DE DÍAS ESTANCIA, ÍNDICE DE ROTACIÓN E INTERVALO DE SUSTITUCIÓN POR SERVICIO ENERO - SEPTIEMBRE 2009- 2010

UNIDAD	SERVICIO	Promedio de Días Estancia		Índice de Rotación		Intervalo de Sustitución	
		2009	2010	2009	2010	2009	2010
101	Otorrinolaringología	3.4	3.1	53.8	46.4	1.1	1.2
102	Oftalmología	1.5	1.6	97.1	53.3	1.3	1.6
103	Hematología	13.2	13.7	19.6	21.6	1.0	0.9
104 – C	Cirugía Plástica y Reconstructiva	3.3	4.4	61.6	53.1	0.8	0.6
105	Urología	4.3	4.1	46.9	47.8	0.9	0.9
105	Nefrología	5.2	4.4	56.7	69.4	0.3	0.2
106	Ortopedia	7.3	6.3	17.4	19.1	1.1	1.4
107	Gastroenterología	9.3	8.3	27.2	32.1	0.8	0.8
108	Medicina Interna	6.0	6.7	41.3	37.4	0.4	0.3
109	Dermatología	7.2	7.9	9.2	7.5	3.2	4.4
110	Medicina Interna	5.9	6.0	44.0	42.1	0.5	0.4
110 – A	Geriatría	5.0	5.2	48.7	46.9	0.7	0.8
111	Oncología	4.7	4.9	42.1	43.8	2.0	1.5
112	Gineco/Obstetricia	2.2	2.3	98.7	99.7	0.7	0.5
302 – B	Cardiología	8.8	7.4	28.3	34.2	1.8	0.8
303	Cirugía General	5.2	5.0	39.0	37.8	1.5	1.1
304	Cirugía General	5.6	5.5	39.5	37.6	1.3	1.3
304	Transplantes	5.9	6.3	6.0	18.0	39.8	6.4
305	Cirugía General	4.5	7.3	21.9	17.1	1.9	1.5
306	Cirugía General	5.4	4.7	36.8	38.3	1.6	1.2
307	Cirugía General	7.4	6.0	27.5	39.8	1.7	0.9
308	Medicina Interna	7.3	8.1	34.3	32.5	0.7	0.4
403	Neurología	19.1	16.1	14.9	18.6	0.9	-0.7
404	Reumatología	7.2	8.1	23.2	23.3	2.0	1.7
404	Endocrinología	5.3	5.7	27.3	29.4	2.2	2.0
405	Infectología	12.7	12.1	13.6	14.1	7.9	8.1
406	Neumología	15.3	14.9	13.0	13.5	4.0	4.2
505	Pediatría	8.8	10.1	19.7	18.6	4.7	4.7
TOTAL		5.7	5.78	35.5	36.06	1.5	1.26

COMPARATIVO DE HOSPITALIZACIÓN POR ÁREA TRONCAL, ENERO - SEPTIEMBRE 2009

DIVISIÓN	No. de camas censables		Días del periodo	Días camas censables		Días paciente		% de ocupación
	Abs	Rel		Abs	Rel	Abs	Rel	
Medicina Interna	228	26.00	272	60,434	26.57	51,576	28.58	85.34
Cirugía	495	56.44	272	124,862	54.88632567	99,720	55.25	79.86
Gineco/obstetricia	60	6.84	272	16,440	7.23	12,352	6.84	75.13
Pediatría	94	10.72	272	25,756	11.32	16,836	9.33	65.37
TOTAL	877	100.00	272	227,492	100.00	180,484	100.00	79.34

DIVISIÓN	Ingresos		Egresos		Días estancia		Promedio o días estancia	Índice de rotación	Intervalo de sustitución
	Abs	Rel	Abs	Rel	Abs	Rel			
Medicina Interna	6,511	20.67	7,241	23.23	51,774	28.94	7.2	31.8	1.2
Cirugía	17,151	54.45	16,151	51.82	98,033	54.80	6.1	32.6	1.5
Gineco/obstetricia	5,955	18.91	5,919	18.99	12,729	7.12	2.2	98.7	0.7
Pediatría	1,879	5.97	1,854	5.95	16,344	9.14	8.8	19.7	4.7
TOTAL	31,496	100.00	31,165	100.00	178,880	100.00	5.78	36.06	1.26

COMPARATIVO DE HOSPITALIZACIÓN POR ÁREA TRONCAL, ENERO - SEPTIEMBRE 2010

DIVISIÓN	No. de camas censables		Días del periodo	Días camas censables		Días paciente		% de ocupación
	Abs	Rel		Abs	Rel	Abs	Rel	
Medicina Interna	228	25.31	274	60,694	26.38	53,149	28.12	87.57
Cirugía	519	57.60	274	127,222	55.287	104,834	55.47	82.40
Gineco/obstetricia	60	6.66	274	16,440	7.14	13,443	7.11	81.77
Pediatría	94	10.43	274	25,756	11.19	17,574	9.30	68.23
TOTAL	901	100.00	274	230,112	100.00	189,000	100.00	82.13

DIVISIÓN	Ingresos		Egresos		Días estancia		Promedio días estancia	Índice de rotación	Intervalo de sustitución
	Abs	Rel	Abs	Rel	Abs	Rel			
Medicina Interna	6,522	19.89	7,335	22.58	53,690	28.61	7.3	32.2	1.0
Cirugía	18,476	56.35	17,421	53.62	102,628	54.69	5.9	33.6	1.3
Gineco/obstetricia	6,021	18.36	5,980	18.41	13,680	7.29	2.3	99.7	0.5
Pediatría	1,768	5.39	1,752	5.39	17,657	9.41	10.1	18.6	4.7
TOTAL	32,787	100.00	32,488	100.00	187,655	100.00	5.8	36.1	1.3

20 PRINCIPALES MOTIVOS DE CONSULTA ENERO - SEPTIEMBRE 2010

CAUSA	FEMENINO	MASCULINO	TOTAL	%
Neoplasias malignas	31,477	11,074	42,551	7.69
Diabetes mellitus	13,333	7,329	20,662	3.73
Neoplasias benignas y de comportamiento incierto	14,350	2,089	16,439	2.97
Supervisión de embarazos normales	15,440	0	15,440	2.79
Hipertensión y cardiopatía hipertensiva	7,943	3,907	11,850	2.14
Valoración cardiológico	6,747	4,473	11,220	2.03
Rinitis alérgica y vasomotora	7,380	3,722	11,102	2.01
Enfermedad inflamatoria del cuello uterino	9,443	0	9,443	1.71
Cuidado posterior a la cirugía	5,340	3,161	8,501	1.54
Depresión y distimia	6,226	2,103	8,329	1.51
Trastorno de la glándula tiroides	7,150	1,117	8,267	1.49
Dorsalgia, lumbalgia y/o ciática	5,933	2,129	8,062	1.46
Insuficiencia venosa (cronica) (periferica)	5,790	1,941	7,731	1.40
Artrosis, coxartrosis y gonartrosis	6,084	1,495	7,579	1.37
Anomalia dentofacial	5,145	2,406	7,551	1.36
Hiperplasia de la prostata	0	7,245	7,245	1.31
Dermatitis	4,276	2,247	6,523	1.18
Artritis reumatoide	5,855	666	6,521	1.18
Epilepsia y síndromes epilépticos	3,215	2,613	5,828	1.05
Colecistitis y colelitiasis	4,470	1,302	5,772	1.04
Otros	210,370	116,232	326,602	59.04
TOTAL	375,967	177,251	553,218	100.00

20 PRINCIPALES MOTIVOS DE CONSULTA POR GRUPO DE EDAD Y SEXO ENERO-SEPTIEMBRE 2010

CAUSA	< 1		1 - 4		5 - 14		15 - 24		25 - 44	
	f	m	f	m	f	m	f	m	f	m
Neoplasias malignas	2	3	79	65	115	244	992	1199	8371	2490
Diabetes mellitus	3	2	3	4	22	10	249	179	2041	1182
Neoplasias benignas y de comportamiento incierto	13	6	53	23	127	89	1369	342	7178	679
Supervisión de embarazos normales	0	0	0	0	99	0	8468	0	6807	0
Hipertensión y cardiopatía hipertensiva	1	3	4	3	9	12	196	240	1152	730
Valoración cardiológico	0	0	2	2	7	17	108	96	1191	669
Rinitis alérgica y vasomotora	8	8	237	312	919	1275	1091	780	3048	940
Enfermedad inflamatoria del cuello uterino	0	0	1	0	4	0	747	0	4885	0
Cuidado posterior a la cirugía	9	15	22	50	54	104	608	339	2135	867
Depresión y distimia	0	0	5	11	133	110	874	467	2325	852
Trastorno de la glándula tiroides	18	11	34	28	84	47	1013	225	3195	475
Dorsalgia, lumbalgia y/o ciática	0	0	3	4	23	14	328	242	1773	736
Insuficiencia venosa (crónica) (periférica)	1	1	11	6	33	10	175	132	1452	469
Artrosis, coxartrosis y gonartrosis	0	0	2	2	6	3	148	111	968	356
Anomalia dentofacial	10	9	125	73	940	905	1327	881	1347	342
Hiperplasia de la próstata	0	0	0	0	0	4	0	26	0	210
Dermatitis	64	85	146	142	320	280	602	415	1339	572
Artritis reumatoide	0	0	0	0	14	7	315	64	2215	250
Epilepsia y síndromes epilépticos	17	12	83	145	296	336	881	863	1190	849
Colecistitis y colelitiasis	0	0	0	1	17	0	537	110	2023	567
Otros	2562	3144	4088	5459	8388	10651	29023	16776	70362	32546
TOTAL	2708	3299	4898	6330	11610	14118	49051	23487	124997	45781

20 PRINCIPALES MOTIVOS DE CONSULTA POR GRUPO DE EDAD Y SEXO ENERO - SEPTIEMBRE 2010

CAUSA	45 - 59		60 - 64		65 o +		Total Fem.	Total mas	Total general
	f	m	f	m	f	m			
Neoplasias malignas	12660	2678	2972	1014	6286	3381	31,477	11,074	42,551
Diabetes mellitus	5585	3025	1905	979	3525	1948	13,333	7,329	20,662
Neoplasias benignas y de comportamiento incierto	4478	532	353	138	779	280	14,350	2,089	16,439
Supervisión de embarazos normales	65	0	0	0	0	0	15,440	0	15,440
Hipertensión y cardiopatía hipertensiva	2783	1222	918	419	2880	1278	7,943	3,907	11,850
Valoración cardiológico	2848	1498	700	535	1891	1656	6,747	4,473	11,220
Rinitis alérgica y vasomotora	1673	303	189	53	215	51	7,380	3,722	11,102
Enfermedad inflamatoria del cuello uterino	3058	0	351	0	397	0	9,443	0	9,443
Cuidado posterior a la cirugía	1500	674	289	249	723	863	5,340	3,161	8,501
Depresión y distimia	1957	440	368	86	564	137	6,226	2,103	8,329
Trastorno de la glándula tiroides	2076	225	295	52	435	54	7,150	1,117	8,267
Dorsalgia, lumbalgia y/o ciática	2311	610	564	143	931	380	5,933	2,129	8,062
Insuficiencia venosa (cronica) (periferica)	2186	617	650	157	1282	549	5,790	1,941	7,731
Artrosis, coxartrosis y gonartrosis	2346	399	762	148	1852	476	6,084	1,495	7,579
Anomalia dentofacial	965	103	166	42	265	51	5,145	2,406	7,551
Hiperplasia de la prostata	0	1960	0	1240	0	3805	0	7,245	7,245
Dermatitis	1104	391	268	112	433	250	4,276	2,247	6,523
Artritis reumatoide	2322	235	435	40	554	70	5,855	666	6,521
Epilepsia y sindromes epilepticos	542	241	76	60	130	107	3,215	2,613	5,828
Colecistitis y colelitiasis	1249	355	213	96	431	173	4,470	1,302	5,772
Otros	56867	24295	12272	6618	26809	16743	210,370	116,232	326,602
TOTAL	108575	39803	23746	12181	50382	32252	375,967	177,251	553,218

20 DIAGNÓSTICOS DE EGRESO MÁS FRECUENTES ENERO - SEPTIEMBRE 2010

CAUSA	FEMENINO	MASCULINO	TOTAL
Neoplasias malignas	2,384	1,547	3,931
Insuficiencia renal crónica	1,319	1,561	2,880
Colecistitis y colelitiasis	1,297	427	1,724
Parto único espontáneo, presentación cefálica	1,677	0	1,677
Neoplasias benignas y de comportamiento incierto	1,034	219	1,253
Hernias	481	672	1,153
Diabetes mellitus	597	510	1,107
Div. Causas que provocaron aborto	821	0	821
Catarata	430	280	710
Calculo de riñón y vías urinarias	314	243	557
Apendicitis	207	199	406
Desviación del tabique nasal	182	220	402
Ruptura prematura de las membranas, e inicio del trabajo de parto	386	0	386
Hiperplasia de la próstata	0	355	355
Enfermedad cerebrovascular	158	151	309
Sepsis bacteriana del recién nacido	130	185	315
Neumonías	112	187	299
Partos atendidos por cesárea	260	0	260
Trastornos de la glándula tiroides	212	40	252
Atención materna por cicatriz uterina debida a cirugía previa	240	0	240
Otros	7,884	5,567	13,451
TOTAL	20,125	12,363	32,488

20 DIAGNÓSTICOS DE EGRESO POR GRUPO DE EDAD Y SEXO ENERO - SEPTIEMBRE 2010

CAUSA	< 1		1 - 4		5 - 14		15 - 24		25 - 44	
	f	m	f	m	f	m	f	m	f	m
Neoplasias malignas	1	1	25	30	30	32	168	260	648	411
Insuficiencia renal crónica	0	0	0	1	1	1	123	228	353	434
Colecistitis y colelitiasis	0	0	0	0	2	2	177	21	583	171
Parto único espontáneo, presentación cefálica	0	0	0	0	4	0	1059	0	613	0
Neoplasias benignas y de comportamiento incierto	1	0	3	5	16	11	77	36	480	65
Hernias	2	6	1	1	1	0	32	53	150	203
Diabetes mellitus	0	0	0	0	0	0	18	16	88	94
Div. Causas que provocaron aborto	0	0	0	0	7	0	417	0	396	0
Catarata	0	0	1	1	2	2	4	4	22	24
Calculo de riñón y vías urinarias	0	0	0	0	1	2	6	16	158	85
Apendicitis	0	0	0	1	12	14	56	59	92	95
Desviación del tabique nasal	0	0	0	0	3	7	47	90	97	99
Ruptura prematura de las membranas, e inicio del trabajo de parto	0	0	0	0	1	0	235	0	150	0
Hiperplasia de la próstata	0	0	0	0	0	0	0	0	0	2
Enfermedad cerebrovascular	0	1	0	0	0	0	5	10	25	35
Sepsis bacteriana del recién nacido	130	185	0	0	0	0	0	0	0	0
Neumonías	10	17	4	13	1	2	9	9	28	43
Partos atendidos por cesárea	0	0	0	0	1	0	141	0	117	0
Trastornos de la glándula tiroides	0	0	0	1	1	0	13	11	81	15
Atención materna por cicatriz uterina debida a cirugía previa	0	0	0	0	0	0	124	0	114	0
Otros	402	465	88	112	148	174	1594	720	2787	1663
TOTAL	546	675	122	165	231	247	4305	1533	6982	3439

20 DIAGNÓSTICOS DE EGRESO POR GRUPO DE EDAD Y SEXO ENERO - SEPTIEMBRE 2010

CAUSA	45 – 59		60 - 64		65 o +		Total Fem.	Total mas	Total gral
	f	m	f	m	f	m			
Neoplasias malignas	877	374	195	120	440	319	2,384	1,547	3,931
Insuficiencia renal crónica	450	518	152	174	240	205	1,319	1,561	2,880
Colecistitis y colelitiasis	326	126	71	40	138	67	1,297	427	1,724
Parto único espontáneo, presentación cefálica	1	0	0	0	0	0	1,677	0	1,677
Neoplasias benignas y de comportamiento incierto	366	60	36	11	55	31	1,034	219	1,253
Hernias	146	222	38	51	111	136	481	672	1,153
Diabetes mellitus	210	221	84	65	197	114	597	510	1,107
Div. Causas que provocaron aborto	1	0	0	0	0	0	821	0	821
Catarata	84	66	64	40	253	143	430	280	710
Calculo de riñón y vías urinarias	117	87	17	17	15	36	314	243	557
Apendicitis	30	25	8	3	9	2	207	199	406
Desviación del tabique nasal	29	19	2	3	4	2	182	220	402
Ruptura prematura de las membranas, e inicio del trabajo de parto	0	0	0	0	0	0	386	0	386
Hiperplasia de la próstata	0	48	0	52	0	253	0	355	355
Enfermedad cerebrovascular	29	44	7	15	92	46	158	151	309
Sepsis bacteriana del recién nacido	0	0	0	0	0	0	130	185	315
Neumonías	16	38	10	16	34	49	112	187	299
Partos atendidos por cesárea	1	0	0	0	0	0	260	0	260
Trastornos de la glándula tiroides	89	9	12	2	16	2	212	40	252
Atención materna por cicatriz uterina debida a cirugía previa	2	0	0	0	0	0	240	0	240
Otros	1453	1288	333	280	1079	865	7,884	5,567	13,451
TOTAL	4227	3145	1029	120	2683	2270	20,125	12,363	32,488

EGRESO POR ENTIDAD FEDERATIVA ENERO - SEPTIEMBRE 2010

ENTIDAD FEDERATIVA	TOTAL	ENTIDAD FEDERATIVA	TOTAL
Aguascalientes	7	Nuevo Leon	4
Baja California Norte	5	Oaxaca	327
Baja California Sur	5	Puebla	394
Campeche	6	Queretaro	49
Coahuila	5	Quintana roo	5
Colima	2	San Luis Potosi	28
Chiapas	81	Sinaloa	8
Chihuahua	4	Sonora	0
Distrito Federal	16,184	Tabasco	15
Durango	2	Tamaulipas	8
Guanajuato	119	Tlaxcala	149
Guerrero	542	Veracruz	430
Hidalgo	566	Yucatan	5
Jalisco	16	Zacatecas	20
Estado de México	12,913	Otros Paises de Latinoamerica	6
Michoacán	314	Se ignora	4
Morelos	262		
Nayarit	3	Total	32,488

20 PRINCIPALES CAUSAS DE DEFUNCIÓN POR SEXO EN CAMAS CENSABLES ENERO - SEPTIEMBRE 2010

CAUSA	FEMENINO	MASCULINO	TOTAL
Neoplasias malignas	120	93	213
Insuficiencia renal crónica	76	96	172
Estado de choque	75	71	146
Neumonías	25	50	75
Septicemia	31	33	64
Enfermedad cerebrovascular	37	26	63
Sida	6	42	48
Diabetes mellitus	22	24	46
Insuficiencia hepática	17	22	39
Enfermedad hepática alcohólica	8	30	38
Cardiopatía isquémica	9	17	26
Insuficiencia respiratoria del adulto	8	18	26
Síndrome del choque tóxico	13	7	20
Insuficiencia cardíaca	11	8	19
Desequilibrio hidroelectrolítico	10	8	18
Colecistitis y colelitiasis	12	4	16
Síndrome anémico	7	6	13
Derrame pleural	4	9	13
Síndrome doloroso abdominal y abdomen agudo	6	5	11
Hemorragia gastrointestinal	5	6	11
Otros	168	192	360
TOTAL	670	767	1,437

20 DIAGNÓSTICOS DE DEFUNCION EN CAMAS CENSABLES POR GRUPO DE EDAD Y SEXO ENE - SEP 2010

CAUSA	< 1		1 - 4		5 - 14		15 - 24		25 - 44	
	f	m	f	m	f	m	f	m	f	m
Neoplasias malignas	0	0	0	1	1	2	12	9	23	22
Insuficiencia renal crónica	0	0	0	0	0	0	6	5	14	20
Estado de choque	2	0	0	0	0	0	1	6	12	16
Neumonías	0	1	0	3	0	0	3	1	4	9
Septicemia	0	0	0	0	0	0	3	1	3	6
Enfermedad cerebrovascular	0	0	0	0	0	0	1	0	9	8
Sida	0	0	0	0	0	0	1	5	2	29
Diabetes mellitus	0	0	0	0	0	0	0	0	1	4
Insuficiencia hepática	0	0	0	0	0	0	1	0	3	4
Enfermedad hepática alcohólica	0	0	0	0	0	0	0	0	2	12
Cardiopatía isquémica	0	0	0	0	0	0	0	0	0	1
Insuficiencia respiratoria del adulto	0	0	0	0	0	0	0	3	1	4
Síndrome del choque tóxico	0	0	0	0	0	0	0	0	2	2
Insuficiencia cardíaca	0	0	0	0	0	0	0	0	1	1
Desequilibrio hidroelectrolítico	0	0	0	0	0	0	0	0	2	3
Colecistitis y colelitiasis	0	0	0	0	0	0	1	0	1	0
Síndrome anémico	0	0	0	0	1	0	2	0	0	4
Derrame pleural	0	0	0	0	0	0	0	0	0	0
Síndrome doloroso abdominal y abdomen agudo	0	0	0	0	0	0	0	1	1	2
Hemorragia gastrointestinal	0	0	0	0	0	0	0	0	1	1
Otros	14	17	1	1	0	2	16	13	31	45
TOTAL	16	18	1	5	2	4	47	44	113	193

20 DIAGNÓSTICOS DE DEFUNCION EN CAMAS CENSABLES POR GRUPO DE EDAD Y SEXO ENERO - SEPTIEMBRE 2010

CAUSA	45 – 59		60 - 64		65 o +		Total Fem.	Total Mas	Total general
	f	m	f	m	f	m			
Neoplasias malignas	44	25	17	14	23	20	120	93	213
Insuficiencia renal crónica	23	35	9	16	24	20	76	96	172
Estado de choque	18	20	6	5	36	24	75	71	146
Neumonías	6	11	1	5	11	20	25	50	75
Septicemia	9	8	2	3	14	15	31	33	64
Enfermedad cerebrovascular	5	8	2	3	20	7	37	26	63
Sida	3	7	0	0	0	1	6	42	48
Diabetes mellitus	5	4	4	4	12	12	22	24	46
Insuficiencia hepática	5	10	2	1	6	7	17	22	39
Enfermedad hepática alcohólica	3	16	1	2	2	0	8	30	38
Cardiopatía isquémica	2	5	1	3	6	8	9	17	26
Insuficiencia respiratoria del adulto	4	6	1	0	2	5	8	18	26
Síndrome del choque toxico	6	2	1	0	4	3	13	7	20
Insuficiencia cardíaca	0	2	0	0	10	5	11	8	19
Desequilibrio hidroelectrolítico	4	1	0	0	4	4	10	8	18
Colecistitis y colelitiasis	2	0	2	0	6	4	12	4	16
Síndrome anémico	2	1	0	0	2	1	7	6	13
Derrame pleural	2	2	0	0	2	7	4	9	13
Síndrome doloroso abdominal y abdomen agudo	1	0	2	0	2	2	6	5	11
Hemorragia gastrointestinal	2	3	0	0	2	2	5	6	11
Otros	36	47	13	16	57	51	168	192	360
TOTAL	182	213	64	72	245	218	670	767	1,437

DEFUNCIONES HOSPITALARIAS MENORES Y MAYORES DE 48 HRS. ENERO - SEPTIEMBRE 2010

	MENORES A 48 HORAS	MAYORES A 48 HORAS	TOTAL
Camas censables	297	1,140	1,437
Camas no censables	448	83	531
TOTAL	745	1,223	1,968

20 PRINCIPALES CIRUGÍAS POR SEXO. ENERO - SEPTIEMBRE 2010

	FEMENINO	MASCULINO	TOTAL
Extirpación local o destrucción de lesión o tejido de piel y tejido subcutáneo	1,268	638	1,906
Cesárea	1,581	0	1,581
Episiotomía	1,114	0	1,114
Extracción de catarata	557	415	972
Reparación de hernia	343	582	925
Colecistectomía laparoscópica	698	200	898
Dilatación y legrado después de parto o aborto	699	0	699
Histerectomías	685	2	687
Ligadura y sección bilateral de las trompas de falopio	679	0	679
Biopsia de piel y tejido subcutáneo	398	233	631
Rinoplastia y rinoseptoplastia	290	284	574
Esofagogastroduodenoscopia [egd] con biopsia cerrada	313	189	502
Creación de fístula cutaneoperitoneal	226	241	467
Laparotomía exploradora	204	224	328
Colecistectomía	247	73	320
Destrucción de lesión del cuello uterino por cauterización	310	1	311
Desbridamiento excisional de herida, infección o quemadura	81	212	293
Apendicetomía	131	143	274
Drenaje abdominal percutáneo	92	159	251
Ligadura de varices esofágicas	111	105	216
Otros	4,377	3,413	7,890
TOTAL DE CIRUGÍAS	14,404	7,114	21,518

20 PRINCIPALES CIRUGÍAS MAYORES Y MENORES POR GRUPO DE EDAD Y SEXO ENERO - SEPTIEMBRE 2010

CAUSA	- 1		1 - 4		5 - 14		15 - 24		25 - 44	
	f	m	f	m	f	m	f	m	f	m
Extirpación local o destrucción de lesión o tejido de piel y tejido subcutáneo	3	6	12	11	45	31	139	117	394	173
Cesárea	0	0	0	0	9	0	839	0	728	0
Episiotomía	0	0	0	0	3	0	773	0	338	0
Extracción de catarata	2	3	2	1	6	5	3	6	28	35
Reparación de hernia	5	14	9	16	12	16	24	48	103	158
Colecistectomía laparoscópica	0	0	0	0	0	0	97	11	334	90
Dilatación y legrado después de parto o aborto	0	0	0	0	4	0	368	0	325	0
Histerectomías	0	0	0	0	0	0	12	0	317	0
Ligadura y sección bilateral de las trompas de falopio	0	0	0	0	1	0	219	0	453	0
Biopsia de piel y tejido subcutáneo	0	0	1	4	6	4	37	24	119	72
Rinoplastia y rinoseptoplastia	0	2	1	3	9	13	99	114	138	120
Esofagogastroduodenoscopia [egd] con biopsia cerrada	0	0	0	0	2	1	6	20	94	64
Creación de fístula cutaneoperitoneal	0	0	0	0	0	1	13	24	50	42
Laparotomía exploradora	2	1	0	0	1	2	31	13	68	53
Colecistectomía	0	0	0	0	1	0	21	5	118	27
Destrucción de lesión del cuello uterino por cauterización	0	0	0	0	0	0	30	0	199	0
Desbridamiento excisional de herida, infección o quemadura	1	1	0	2	8	12	8	17	23	41
Apendicetomía	0	1	0	1	9	17	40	46	58	63
Drenaje abdominal percutáneo	0	0	0	0	0	1	5	26	22	40
Ligadura de varices esofágicas	0	0	0	0	0	0	0	2	5	21
Otros	47	64	60	116	133	256	577	549	1564	955
TOTAL DE CIRUGÍAS	60	92	85	154	249	359	3,341	1,022	5,478	1,954

20 PRINCIPALES CIRUGÍAS MAYORES Y MENORES POR GRUPO DE EDAD Y SEXO ENERO - SEPTIEMBRE 2010

CAUSA	45 – 59		60 - 64		65 o +		Subtotal		Total global
	f	m	f	m	f	m	f	m	
Extirpación local o destrucción de lesión o tejido de piel y tejido subcutáneo	353	129	75	36	247	135	1,268	638	1,906
Cesárea	5	0	0	0	0	0	1,581	0	1,581
Episiotomía	0	0	0	0	0	0	1,114	0	1,114
Extracción de catarata	112	91	80	55	324	219	557	415	972
Reparación de hernia	98	177	25	38	67	115	343	582	925
Colecistectomía laparoscópica	178	58	34	10	55	31	698	200	898
Dilatación y legrado después de parto o aborto	2	0	0	0	0	0	699	0	699
Histerectomías	274	1	24	0	58	1	685	2	687
Ligadura y sección bilateral de las trompas de falopio	6	0	0	0	0	0	679	0	679
Biopsia de piel y tejido subcutáneo	114	50	24	15	97	64	398	233	631
Rinoplastia y rinoseptoplastia	38	25	2	4	3	3	290	284	574
Esofagogastroduodenoscopia [egd] con biopsia cerrada	120	58	33	12	58	34	313	189	502
Creación de fístula cutaneoperitoneal	67	100	25	40	71	34	226	241	467
Laparotomía exploradora	49	37	12	7	41	11	204	224	328
Colecistectomía	66	24	13	6	28	11	247	73	320
Destrucción de lesión del cuello uterino por cauterización	71	0	5	1	5	0	310	1	311
Desbridamiento excisional de herida, infección o quemadura	16	105	8	11	17	23	81	212	293
Apendicetomía	21	11	2	4	1	0	131	143	274
Drenaje abdominal percutáneo	36	49	9	19	20	24	92	159	251
Ligadura de varices esofágicas	51	45	26	6	29	31	111	105	216
Otros	1203	775	242	209	551	589	4,377	3,413	7,890
TOTAL	2,880	1,735	639	473	1,672	1,325	14,404	7,114	21,518

20 PRINCIPALES PROCEDIMIENTOS NO QUIRÚRGICOS ENERO - SEPTIEMBRE 2010

PROCEDIMIENTOS	FEMENINO	MASCULINO	TOTAL
Hemodiálisis	3,183	4,178	7,361
Terapia de luz ultravioleta	3,398	1,924	5,322
Curación de herida	3,122	2,008	5,130
Inyección o infusión de sustancia quimioterapéutica contra cancer	3,644	1,278	4,922
Gastroscopia	1,312	919	2,231
Examen digital de recto	1,122	1,054	2,176
Parto asistido manualmente	1,862	0	1,862
Angiografía o angioscopia por fluorescencia del ojo	713	484	1,197
Estudio del ojo con ultrasonidos (ecografía)	615	487	1,102
Inyección o infusión de otra sustancia terapéutica o profiláctica	701	393	1,094
Estudio de campo visual	767	296	1,063
Anuscopia	442	468	910
Endoscopia de intestino grueso a través de estoma artificial	496	358	854
Otra restauración dental	595	250	845
Díálisis peritoneal	343	472	815
Retirada de suturas de cabeza y cuello (retirada de puntos)	468	255	723
Irrigación de herida	391	307	698
Cistoscopia	310	349	659
Proctosigmoidoscopia rígida	322	263	585
Desbridamiento no excisional de herida, infección o quemadura	122	448	570
Otros	6,548	3,540	10,098
Total	30,476	19,731	50,217

20 PRINCIPALES PROCEDIMIENTOS NO QUIRÚRGICOS POR GRUPO DE EDAD Y SEXO ENERO - SEPTIEMBRE 2010

CAUSA	- 1		1 - 4		5 - 14		15 - 24		25 - 44	
	f	m	f	m	f	m	f	m	f	m
Hemodiálisis	0	0	1	1	5	2	488	1480	1,197	1,726
Terapia de luz ultravioleta	1	0	3	48	82	56	257	264	1,094	719
Curación de herida	12	40	97	108	193	214	556	561	1,218	640
Inyección o infusión de sustancia quimioterapéutica contra cancer	0	0	0	0	0	3	130	264	1,123	386
Gastroscopia	0	0	0	0	1	4	73	55	383	298
Examen digital de recto	0	0	0	0	1	2	68	115	446	430
Parto asistido manualmente	0	0	0	0	8	0	1120	0	732	0
Angiografía o angioscopia por fluorescencia del ojo	0	0	0	4	0	7	0	11	89	78
Estudio del ojo con ultrasonidos (ecografía)	0	0	0	20	0	30	29	10	96	70
Inyección o infusión de otra sustancia terapéutica o profiláctica	0	0	0	0	1	1	8	15	125	77
Estudio de campo visual	0	0	0	0	0	4	29	26	130	82
Anuscopia	0	0	0	1	1	1	29	51	160	198
Endoscopia de intestino grueso a través de estoma artificial	0	0	0	0	0	0	26	25	164	145
Otra restauración dental	0	0	4	0	6	12	107	76	270	119
Diálisis peritoneal	0	0	0	0	0	0	34	71	79	108
Retirada de suturas de cabeza y cuello (retirada de puntos)	1	0	1	3	14	14	55	50	132	55
Irrigación de herida	3	4	5	16	33	35	44	66	164	108
Cistoscopia	0	1	0	0	0	0	6	16	117	62
Proctosigmoidoscopia rígida	0	0	0	1	0	3	27	18	121	107
Desbridamiento no excisional de herida, infección o quemadura	0	0	0	0	0	0	3	2	37	90
Otros	15	6	34	33	89	137	901	509	2,221	1,159
TOTAL	32	51	145	235	434	525	3,990	3,685	10,098	6,657

20 PRINCIPALES PROCEDIMIENTOS NO QUIRÚRGICOS POR GRUPO DE EDAD Y SEXO ENERO - SEPTIEMBRE 2010

CAUSA	45 – 59		60 - 64		65 o +		Subtotal		Total global
	f	m	f	m	f	m	f	m	
Hemodiálisis	943	645	257	114	292	210	3,183	4,178	7,361
Terapia de luz ultravioleta	1615	422	118	148	228	267	3,398	1,924	5,322
Curación de herida	729	295	113	45	204	105	3,122	2,008	5,130
Inyección o infusión de sustancia quimioterapéutica contra cancer	1633	377	345	85	413	163	3,644	1,278	4,922
Gastroscofia	443	314	148	81	264	167	1,312	919	2,231
Examen digital de recto	393	349	60	49	154	109	1,122	1,054	2,176
Parto asistido manualmente	2	0	0	0	0	0	1,862	0	1,862
Angiografía o angioscopia por fluorescencia del ojo	258	197	119	48	247	138	713	484	1,197
Estudio del ojo con ultrasonidos (ecografía)	135	119	67	40	288	199	615	487	1,102
Inyección o infusión de otra sustancia terapéutica o profiláctica	250	132	64	54	253	114	701	393	1,094
Estudio de campo visual	256	69	135	39	217	77	767	296	1,063
Anuscopia	180	143	26	29	46	45	442	468	910
Endoscopia de intestino grueso a través de estoma artificial	203	117	33	22	70	49	496	358	854
Otra restauración dental	157	25	36	7	15	11	595	250	845
Díálisis peritoneal	109	161	36	51	85	81	343	472	815
Retirada de suturas de cabeza y cuello (retirada de puntos)	112	37	25	20	128	76	468	255	723
Irrigación de herida	112	50	9	10	21	18	391	307	698
Cistoscopia	121	118	23	24	43	128	310	349	659
Proctosigmoidoscopia rígida	107	87	14	11	53	36	322	263	585
Desbridamiento no excisional de herida, infección o quemadura	35	212	11	53	36	91	122	448	570
Otros	1910	898	436	253	941	553	6,548	3,540	10,098
TOTAL	9,703	4,767	2,075	1,183	3,998	2,637	30,476	19,731	50,217

TOTAL DE CONSULTAS DE ODONTOLOGÍA ENERO - SEPTIEMBRE 2010

SERVICIO	1ª VEZ	CONSULTA SUBSECUENTE	TOTAL
Estomatología	2,739	8,978	11,717
Prótesis maxilofacial	180	4,144	4,324
Odontopediatría	485	1,942	2,427
TOTAL	3,404	15,064	18,468

TOTAL DE ATENCIONES ODONTOLÓGICAS ENERO - SEPTIEMBRE 2010

ATENCIONES	PRÓTESIS MAXILOFACIAL	ESTOMATOLOGÍA	ODONTOPEDIATRÍA	TOTAL
Profilaxis	413	149	682	1,244
Endodoncias	215	0	4,010	4,225
Exodoncias	320	776	513	1,609
Ortodoncias	0	2,440	1,230	3,674
Ort. Func. Max.	0	498	0	498
Parodoncias	0	649	0	649
Prostodoncias	0	0	0	0
Amalgamas	659	510	4,926	6,095
Revisiones	0	3,782	0	3,782
Curaciones	0	190	347	537
Aplicación de flúor	306	0	682	988
Prótesis	461	0	0	461
Aplicación de coronas	0	0	3,669	3,669
Otras atenciones	38	0	974	1,012
Anestesia	823	3,186	5,275	9,284
Impresiones y modelos	0	341	0	341
TOTAL	3,235	12,521	22,312	38,068

COMPARATIVO DE RAYOS X DENTALES ENERO - SEPTIEMBRE 2009-2010

	2009		2010	
	Personas	Sesiones	Personas	Sesiones
Estomatología	480	510	410	410
Prótesis maxilofacial	498	498	694	694
Odontopediatría	0	0	0	0
TOTAL	978	1,008	1,104	1,104

INGRESOS Y EGRESOS POR MEJORÍA Y DEFUNCIÓN DE LOS SERVICIOS CON TERAPIA INTENSIVA ENERO - SEPTIEMBRE 2010

No. DEL SERVICIO	SERVICIO	INGRESOS	EGRESOS		TOTAL DE EGRESOS
			Mejoria	Defunción	
111	Oncología	0	0	0	0
112	Gineco – Obstetricia	237	219	2	221
112	Neonatología	273	192	84	276
202	Unidad Central	331	179	129	308
403	Neurología	313	273	40	313
405	Infectología	101	59	42	101
406	Neumología	223	153	70	223
503	Cardiología	304	280	24	304
505	Pediatría	157	100	30	130
TOTAL		1,939	1,455	421	1,876

COMPARATIVO DE CONSULTAS DE URGENCIAS ENERO - SEPTIEMBRE 2009-2010

URGENCIAS	AÑO	
	2009	2010
Ginecológicas	2,231	1,906
Obstétricas	14,408	13,147
Médico Quirúrgicas	42,043	40,970
Pediátricas	3,379	4,753
TOTAL	62,061	60,776

COMPARATIVO DE RELACIÓN DE DIVERSAS ACTIVIDADES REALIZADAS ENERO – SEPTIEMBRE 2009-2010

ESTUDIOS Y TRATAMIENTOS	2009	2010
Estudios de médula ósea	1,338	1,506
Fotocoagulación de retina con láser (láser argon y jack)	1,842	1,323
Bloqueos nerviosos	261	204
Estudios de electroencefalografía	2,924	2,942
Estudios de electromiografía	863	1,089
Pruebas de esfuerzo	581	488
Monitoreo cardíaco	82	4,650
Trazos	4,085	4,969
Electrocardiografía tridimensional	996	1,016
Estudios de electrocardiogramas	23,499	23,984
Estudios de endoscopías	4,643	6,358
Biopsias	4,970	5,281
Audiometrías	2,482	2,225
Rectosigmoidoscopia	2	0
Pruebas de bonney	1	0
Sesiones litotripsia	0	75
Ecocardiogramas	1,959	1,767
Arteriografías	19	54
Cateterismos (cardiacos)	89	87
Coronariografía	85	18
Implantación de marcapasos	175	154

COMPARATIVO DE RELACIÓN DE DIVERSAS ACTIVIDADES REALIZADAS ENERO - SEPTIEMBRE 2009-2010

ESTUDIOS Y TRATAMIENTOS	2009	2010
Ventriculografía	90	41
Aortografía	15	0
Colocación de swans ganz	375	88
Recolocación de electrodos	22	8
Panendoscopia	3,378	4,883
Colonoscopia	558	593
Campimetría	1,111	1,026
Fluorangiografías	1,265	1,237
Refracción	2,974	2,872
Topografía corneal	140	176

COMPARATIVO DE PARTOS ATENDIDOS ENERO - SEPTIEMBRE 2009-2010

PARTOS ATENDIDOS	AÑO			
	2009		2010	
	Casos	%	Casos	%
Eutócicos	2,419	60.28	2,253	58.59
Distócicos (otros)	26	0.65	11	0.29
Cesáreas	1,568	39.07	1,581	41.12
TOTAL	4,013	100.00	3,845	100.00

COMPARATIVO DE ABORTOS ENERO - SEPTIEMBRE 2009-2010

	AÑO	
	2009	2010
Abortos registrados	711	862
TOTAL	711	862

PLÁTICAS PARA LA SALUD

ACTIVIDADES REALIZADAS ENERO - SEPTIEMBRE 2010

SERVICIO	No. de pláticas	No. de asistentes
Trabajo Social	328	11,075
Departamento de Nutrición	4	87
Enfermería	4,300	53,934
TOTAL	4,632	65,096

COMPARATIVO DE TRATAMIENTOS DE RADIOTERAPIA POR SERVICIO ENERO - SEPTIEMBRE 2009-2010

SERVICIO	UNIDAD DE MEDIDA	AÑO	
		2009 NÚMERO	2010 NÚMERO
Oncología	Sesión	20,174	21,129
	Persona	4,352	4,266
	Promedio	4.64	4.95

COMPARATIVO DE TRATAMIENTOS DE REHABILITACIÓN POR SERVICIO ENERO – SEPTIEMBRE 2009-2010

SERVICIO	UNIDAD DE MEDIDA	AÑO	
		2009 NÚMERO	2010 NÚMERO
Medicina Física y Rehabilitación	Sesión	43,193	46,077
	Persona	6,452	8,967
	Promedio	6.69	5.14
Audiología y Foniatría	Sesión	3,934	3,502
	Persona	3,536	1,154
	Promedio	1.11	3.03
Neurología	Sesión	1,691	2,534
	Persona	1,976	963
	Promedio	0.86	2.63
TOTAL	Sesión	48,818	52,113
	Persona	11,964	11,084
	Promedio	4.45	4.70

COMPARATIVO DE ESTUDIOS DE ULTRASONIDO POR SERVICIO ENERO - SEPTIEMBRE 2009-2010

SERVICIO	UNIDAD DE MEDIDA	AÑO	
		2009 NÚMERO	2010 NÚMERO
Ginecología	Sesión	5,114	4,841
	Persona	4,997	4,831
	Promedio	1.02	1.00
Área Central	Sesión	12,873	14,452
	Persona	12,653	14,120
	Promedio	1.02	1.02
Oncología	Sesión	2,897	3,863
	Persona	2,885	3,821
	Promedio	1.01	1.01
Oftalmología	Sesión	1,346	1,218
	Persona	1,346	1,218
	Promedio	1.00	1.00
TOTAL	Sesión	22,230	24,374
	Persona	21,881	23,990
	Promedio	1.02	1.02

COMPARATIVO DE TRATAMIENTOS DE QUIMIOTERAPIA POR SERVICIO ENERO - SEPTIEMBRE 2009-2010

SERVICIO	UNIDAD DE MEDIDA	AÑO	
		2009 NÚMERO	2010 NÚMERO
Hematología	Sesión	2,940	2,210
	Persona	1,591	1,397
	Promedio	1.85	1.58
Oncología	Sesión	4,149	5,554
	Persona	3,665	5,554
	Promedio	1.13	1.00
Pediatria	Sesión	1,711	1,870
	Persona	1,711	1,870
	Promedio	1.00	1.00
Clínica del Dolor	Sesión	389	330
	Persona	389	330
	Promedio	1.00	1.00
Neumología	Sesión	3	0
	Persona	3	0
	Promedio	1.00	0.00
TOTAL	Sesión	9,192	9,964
	Persona	7,359	9,151
	Promedio	1.25	1.09

COMPARATIVO DE SESIONES DE INHALOTERAPIA ENERO - SEPTIEMBRE 2009-2010

SERVICIO	2009	2010
Otorrinolaringología	4,219	7,309
Oncología	1,021	781
Terapia Médica Intensiva (central)	19,529	18,103
Infectología	34,746	15,612
Neumología	3,330	4,262
Pediatría	44,992	46,613
TOTAL	107,837	92,680

RESUMEN DE DIÁLISIS Y HEMODIÁLISIS POR SERVICIO ENERO - SEPTIEMBRE 2010

SERVICIO		DIÁLISIS PERITONEAL	HEMODIÁLISIS
105 B	Nefrología	455	7,790
108	Medicina Interna	226	0
110	Medicina Interna	165	0
308	Medicina Interna	419	0
TOTAL		1,265	7,790

COMPARATIVO DEL CONSUMO DE SANGRE Y HEMODERIVADOS POR SERVICIO ENERO – SEPTIEMBRE 2009-2010

SERVICIO	AÑO							
	2009				2010			
	Concentrado eritrocitario	Plasma	Concentrado plaquetario	Críoprecipitados	Concentrado eritrocitario	Plasma	Concentrado plaquetario	Críoprecipitados
Otorrinolaringología	74	50	20	41	85	94	31	37
Oftalmología	25	3	38	10	32	6	13	0
Hematología	1,825	462	7,587	5,894	1,619	719	8,006	5,410
Cirugía Plástica y Rec.	326	28	44	23	363	92	12	10
Urología	781	151	470	343	803	280	231	248
Nefrología	418	11	11	0	446	33	4	0
Ortopedia	235	49	15	29	178	20	19	0
Gastroenterología	395	392	48	49	391	607	118	139
Medicina Interna 108	854	123	130	10	600	149	133	0
Dermatología	138	18	11	0	102	10	0	20
Medicina Interna 110	696	92	18	0	564	162	59	29
Oncología	1,326	227	323	20	1,390	531	220	78
Gineco/Obstetricia	1,599	455	475	71	1,455	355	496	198
Terapia Intensiva	614	518	238	29	670	439	375	147
Terapia Quirúrgica	364	3	7	0	340	14	6	0
Cardiología	283	186	188	149	249	221	180	30
Cirugía General 303	195	163	97	45	136	128	48	10
Cirugía General 304	134	98	5	23	125	289	2	0
Cirugía General 305	108	58	48	5	148	215	34	59
Cirugía General 306	132	171	48	0	141	165	66	54
Cirugía General 307	184	92	51	0	115	197	15	30
Cirugía General 308	721	206	109	1	532	306	122	30
Urg Médico Quirúrgicas	1,380	604	638	241	1,608	1,110	607	382
Neurología	573	237	123	8	384	307	123	375
Reumatología	169	29	70	61	134	43	69	54
Endocrinología	27	1	4	10	30	10	9	9
Infectología	263	136	229	0	196	176	223	0
Neumología	453	208	173	19	348	227	133	17
Cardiovascular	77	0	0	0	40	0	0	0
Pediatría	598	658	1,401	1,030	698	281	1,322	497
TOTAL	14,967	5,429	12,619	8,111	13,922	7,186	12,676	7,863

TRATAMIENTOS DE COLPOSCOPIAS REALIZADAS EN EL HOSPITAL GENERAL DE MÉXICO ENE – SEP 2010

TRATAMIENTO	TOTAL	
	GINECOOBSTETRICIA	ONCOLOGIA
Criocirugía	118	0
Laseterapia	0	190
Asa o leep	281	487
Electrocirugía	0	290
TOTAL	399	967

ESTUDIOS DE COLPOSCOPIAS REALIZADAS EN EL HOSPITAL GENERAL DE MÉXICO ENE - SEP 2010

TRATAMIENTO	TOTAL
Oncología	9,054
Ginecología	4,916
TOTAL	13,970

TOTAL DE NACIMIENTOS POR PESO ENERO – SEPTIEMBRE 2010

PESO	TOTAL
Menor de 999 grs.	1884
1000 – 1500 grs.	96
1501 – 2000 grs.	180
2001 – 2500 grs.	529
2501 – 3000 grs.	1,295
3001 – 3500 grs.	1,279
3501 – 4000 grs.	391
4001 – 4500 grs.	40
Más de 4500 grs.	5
TOTAL	3,999

TOTAL DE ÓBITOS Y MORTINATOS POR PESO ENERO – SEPTIEMBRE 2010

PESO	OBITOS	MORTINATOS
Menor de 500 grs.	82	5
501 - 999	28	3
1000 – 1500 grs.	8	3
1501 – 2000 grs.	4	1
2001 – 2500 grs.	5	1
2501 – 3000 grs.	2	0
3001 – 3500 grs.	2	0
3501 – 4000 grs.	2	0
4001 – 4500 grs.	1	0
Más de 4500 grs.	0	0
TOTAL	134	13

Actividades de la Camara Hiperbarica ENERO - SEPTIEMBRE 2010

	No. de Pacientes atendidos		No. de Sesiones		TOTAL	
	1RA. VEZ	SUBSECUENTE	HOSPITALIZADOS	CONSULTA EXTERNA	1RA. VEZ Y SUBSECUENTE	SESIONES
SUBTOTAL	165	31	991	3,274	196	4,265

Servicios a los que se le brindo el Apoyo	TOTAL	Servicios a los que se le brindo el Apoyo	TOTAL
Otorrinolaringología 101	23	Medicina Interna 308	1
Oftalmología 102	0	Genetica 311	1
Hematología 103	1	Neurología 403	9
Cirugía Plastica 104	14	Reumatología 404	3
Audiología 104 B	9	Endocrinología 404B	1
Urología 105	3	Infectología 405	1
Ortopedia 106	20	Cardiología 503	6
Gastroenterología 107	0	Vascular periférico	8
Medicina Interna 108	1	Pediatría 505	2
Oncología 111	8	Estomatología	0
Gineco-Obstetricia 112	0	Externo Hospital Infantil de México	0
Clinica del Dolor 203	2	Consulta Externa 401	7
Cirugía General 303	14	Otros	14
Cirugía General 305	12		
Cirugía General 306	16		
Cirugía General 307	10		
TOTAL			186

RECURSOS FÍSICOS Y MATERIALES

CAMAS NO CENSABLES POR SERVICIO A SEPTIEMBRE 2010

SERVICIO	TOTAL	Habitación conjunta	Recuperación	Atención ambulatoria	Urgencias	T.M.I.	LABOR	OTROS
	en exist.	exist.	exist.	exist.	exist.	exist.	exist.	exist.
Otorrinolaringología	0		0					
Oftalmología	7							7
Cirugía Plástica	6		6					
Urología	4		4					
Oncología	0							
Gineco / Obstetricia	20		8			5	7	
Terapia médica intensiva	10					10		
Terapéutica Quirúrgica	30		30					
Cardiología	8					8		
Urgencias	22				22			
Neurología	10		2			8		
Medicina Experimental	3							3
Infectología	4					4		
Farmacología	24							24
Neumología	7					7		
Pediatría	74	39			6	20		9
Pediatría Atención Amb.	8			8				
TOTAL	237	39	50	8	28	62	7	43

RECURSOS FÍSICOS Y MATERIALES

CAMAS CENSABLES POR SERVICIO A SEPTIEMBRE 2010

SERVICIO	Exist.	Cirugía	Gineco/obst.	Medicina Interna	Pediatría	OTRAS
		exist.	exist.	exist.	exist.	exist.
Otorrinolaringología	25	25				
Oftalmología	27	27			0	
Hematología	24			24		
Cirugía Plástica	18	18				
Urología	50	50				
Nefrología	12			12		
Ortopedia	34	34				
Gastroenterología	33	4		21		8
Medicina Interna 108	36			36		
Dermatología	10			10		
Medicina Interna 110	24			24		
Geriatría	12					12
Oncología	58	28				30
Gineco / Obstetricia	60		60			
Cardiología	24	12		12		
Cirugía General 303	36	36				
Cirugía General 304	24	24				
Transplantes	2	2				
Cirugía General 305	36	36				
Cirugía General 306	36	36				
Cirugía General 307	30	30				
Medicina Interna 308	36			36		
Neurología y Neurocirugía	50	50				
Reumatología	12			12		
Endocrinología	12			12		
Infectología	26			26		
Neumología	60			60		
Pediatría	94	21		21	52	
TOTAL	901	433	60	306	52	50

RECURSOS FÍSICOS Y MATERIALES

CAMAS EN ÁREAS DE SERVICIO DE TERAPIA INTENSIVA ENERO – SEPTIEMBRE 2010

UNIDAD	SERVICIO	No. DE CAMAS
111	Oncología	0 (por remodelación del servicio)
112	Gineco – Obstetricia	5
112	UCIN Pediatría	14
202	Terapia Intensiva Central	10
302	Cardiología	8
403	Neurología	8
405	Infectología	4
406	Neumología	7
505	Terapia Intensiva Pediátrica	6
	TOTAL	62

RECURSOS FISICOS Y MATERIALES

ÁREAS O SALAS CON QUE CUENTA EL HOSPITAL GENERAL DE MÉXICO

ÁREAS O SALAS	NÚMERO	OBSERVACIONES
Hospitalización	877	Camas censables
Hospitalización	254	Camas no censables
Quirófanos	9	Salas
Número de mesas quirúrgicas	33	Mesas
Salas de procedimientos ambulatorios	14	Salas
Expulsión	4	Salas
Central de equipos y esterilización	15	Área
Urgencias	3	Salas
Terapia Intensiva	8	Salas
Terapia Intensiva	62	Camas
Consultorios	183	Total
Medicina Física y Rehabilitación	1	Área
Salas de Rayos X	27	Gabinetes
Salas de Laboratorio	8	Salas
Salas de Ultrasonido	12	Equipos
Salas de Endoscopia	8	Salas
Anatomía Patológica	6	Laboratorios
Aulas	48	Aulas
Auditorios	2	Auditorios

RECURSOS FÍSICOS Y MATERIALES

CONSULTORIOS CON QUE CUENTA EL HOSPITAL GENERAL DE MÉXICO

ESPECIALIDAD	EXISTENCIA
Medicina General	24
Cirugía	3
Ginecoobstetricia	11
Medicina Interna	3
Pediatría	12
Dermatología	7
Oftalmología	4
Otorrinolaringología	10
Ortopedia	4
Gastroenterología	2
Cardiología	5
Neurología	10
Urología	10
Nefrología	3
Endocrinología	7
Oncología	14
Neumología	6
Urgencias	2
Salud Reproductiva	1
Psicología	10
Medicina Preventiva	2
Hematología	2
Audiología	4
Reumatología	7
Geriatría	2
Alergia	8
Infectología	3
Estomatología	7
TOTAL	183

RESUMEN DE QUIRÓFANOS Y MESAS QUIRÚRGICAS POR SERVICIO

SERVICIO	NÚMERO DE QUIRÓFANOS	NÚMERO DE MESAS QUIRÚRGICAS
Quirófanos Centrales	1	10
Oftalmología	1	4
Gineco – Obstetricia	1	4
Otorrinolaringología	1	2
Neumología	1	4
Oncología (*)	0	0
Neurología	1	3
Urología	1	3
Pediatría	1	2
Infectología	1	1
TOTAL	9	33

(*) Servicio en remodelación

RESUMEN DE SALAS DE PROCEDIMIENTOS AMBULATORIOS POR SERVICIO

SERVICIO	NÚMERO DE SALAS
Gineco – Obstetricia	4
Gastroenterología	4
Urología	2
Dermatología	2
Urgencias Médicas	1
Estomatología	1
TOTAL	14

RECURSOS FÍSICOS Y MATERIALES

CUARTOS DE AISLADOS

UNIDAD NO.	SERVICIO	No. DE CUARTOS DE AISLADOS	No. DE CAMAS EN CADA CUARTO
101	Otorrinolaringología	1	1
102	Oftalmología	2	2
109	Dermatología	1	2
112	Ginecoobstetricia	3	1
202	Terapia Medica Intensiva	2	1
307	Cirugía General	1	1
403	Neurología	1	1
405	Infectología	1	1
505	Pediatría	2	1
TOTAL		14	11

CENTRAL DE ESTERILIZACIÓN Y EQUIPO (CEYE)

UNIDAD	SERVICIO	AUTOCLAVES	
		VAPOR	GAS
101	Otorrinolaringología	2	
102	Oftalmología	2	1
103	Hematología	1	
105	Urología	1	
111	Oncología	3	
112	Ginecoobstetricia	3	
203	Terapéutica Quirúrgica	7	3
401	Consulta Externa	1	
403	Neurología	3	
404 – A	Estomatología	1	
404 – B	Endocrinología y Reumatología	1	
405	Infectología	1	
406	Neumología	2	1
407	Cirugía Experimental	1	
505	Pediatría	2	
TOTAL		31	5

Fuente: Subdirección de enfermería.

CONTROL Y SEGUIMIENTO DE METAS DE LOS INDICADORES ESTRATEGICOS CONTENIDOS EN EL PEF 2010

CLAVE E010 FORMACIÓN DE RECURSOS HUMANOS ESPECIALIZADOS PARA LA SALUD

Programa presupuestario (pp)		Método de calculo	U. de medida	Cuantificación de la meta anual		a cum. a sep.
Nivel en la matriz del pp	Denominación (indicador)			Prog	Real	
Componente	Porcentaje de especialistas formados que cumplieron el programa de enseñanza	$\frac{\text{No. de médicos residentes y otros profesionales de la salud que realizan estudios de especialización, maestría y doctorado de la misma cohorte que obtuvieron su título}}{\text{No. de médicos residentes y otros profesionales de la salud que realizan estudios de especialización, maestría y doctorado de la misma cohorte inscritos a los programas de formación}} \times 100$	%	Indicador Variable 1 (1)	99.6 <u>273</u>	
				Variable 2	274	
Actividad	Porcentaje de cursos de formación realizados respecto a programados	$\frac{\text{No. de cursos de formación de especialistas realizados}}{\text{No. de cursos de formación programados}} \times 100$	%	Indicador Variable 1	98.1 <u>53</u>	98.1 <u>53</u>
				Variable 2	54	<u>54</u>
Actividad	Nivel de satisfacción de los residentes con respecto a la supervisión en la practica clínica	$\frac{\text{Calificación obtenida en las encuestas de satisfacción realizadas al término del año académico aplicadas a los residentes}}{\text{No. de residentes evaluados}}$	Calf.	Indicador Variable 1	9.0 <u>2,250</u>	9.0 <u>2,250</u>
				Variable 2	250	250
Componente	Porcentaje de mujeres especialistas formadas que cumplieron el programa de enseñanza	$\frac{\text{No.. de mujeres especialistas tituladas de la misma cohorte (egresadas en febrero del ejercicio presupuestal)}}{\text{No. de mujeres especialistas inscritas}} \times 100$	%	Indicador Variable 1	100.0 <u>132</u>	
				Variable 2	132	
Actividad	Porcentaje de asistentes mujeres a cursos de formación	$\frac{\text{No. de asistentes mujeres a los cursos de formación}}{\text{Total de asistentes}} \times 100$	%	Indicador Variable 1	48.2 <u>132</u>	
				Variable 2	274	

CONTROL Y SEGUIMIENTO DE METAS DE LOS INDICADORES ESTRATEGICOS CONTENIDOS EN EL PEF 2010

CLAVE E022 INVESTIGACIÓN Y DESARROLLO TECNOLÓGICO EN SALUD

Programa presupuestario (pp)		Método de calculo	U. de medida	Cuantificación de la meta anual			a cum. a sep.
Nivel en la matriz del PP	Denominación (indicador)			Prog	Variable 1	Variable 2	
Propósito	Porcentaje de artículos científicos publicados en revistas indexadas	No. de artículos científicos publicados en revistas indexadas niveles III a V por Institutos Nacionales de Salud, Hospitales de Alta Especialidad y otras entidades que operan en el marco del programa, durante el periodo de reporte	%	Prog	Indicador	19.0	19.0
					Variable 1	<u>24</u>	<u>12</u>
		Variable 2		126	63		
		Real		Indicador	39.0	39.0	
Variable 1	<u>30</u>		<u>30</u>				
Variable 2	77	77					
Componente	Porcentaje de productos de la investigación apegados a PROSESA	No. de productos de investigación realizados en el periodo apegados a PROSESA	%	Prog	Indicador	29.5	303
					Variable 1	<u>39</u>	<u>20</u>
		Variable 2		132	66		
		Real		Indicador	32.2	32.2	
Variable 1	<u>28</u>		<u>28</u>				
Variable 2	87	87					
Actividad	Porcentaje de proyectos en proceso	No. de proyectos de investigación en proceso (concluidos y en desarrollo)	%	Prog	Indicador	88.6	88.5
					Variable 1	<u>217</u>	<u>108</u>
		Variable 2		245	122		
		Real		Indicador	92.0	92.0	
Variable 1	<u>310</u>		<u>310</u>				
Variable 2	337	337					
Actividad	Porcentaje de productos de la investigación con perspectiva de género apegados al PROSESA	No. de productos de investigación con perspectiva de género apegados al PROSESA realizados en el periodo	%	Prog	Indicador	8.3	9.1
					Variable 1	<u>11</u>	<u>6</u>
		Variable 2		132	66		
		Real		Indicador	25.0	25.0	
Variable 1	<u>7</u>		<u>7</u>				
Variable 2	28	28					

fuentes: dirección de planeación

CONTROL Y SEGUIMIENTO DE METAS DE LOS INDICADORES ESTRATEGICOS CONTENIDOS EN EL PEF 2010

CLAVE E022 INVESTIGACIÓN Y DESARROLLO TECNOLÓGICO EN SALUD

Programa presupuestario (pp)		Método de calculo	U. de medida	Cuantificación de la meta anual			a cum. a sep.
Nivel en la matriz del pp	Denominación (indicador)			Prog	Variable 1	Variable 2	
	Porcentaje de Proyectos en proceso con perspectiva de género	No. de proyectos con perspectiva de género en proceso (concluidos y en desarrollo)	%	Indicador	100.0	100.0	
		Variable 1		14	7		

		Total de proyectos con perspectiva de género vigentes en el periodo (concluidos, en desarrollo, cancelados y suspendidos) X 100		Indicador	100.0	100.0	
				Variable 1	7	7	
				Variable 2	7	7	
Propósito	Porcentaje de Egresos hospitalarios por mejoría	No. de egresos hospitalarios por mejoría en el año de los Institutos Nacionales de Salud, Hospitales de Alta Especialidad y otras entidades que operan en el marco del Programa	%	Indicador	92.2	92.4	
		Variable 1		36,424	27,392		

		Total de egresos hospitalarios del año en los Institutos Nacionales de Salud, Hospitales de Alta Especialidad y otras entidades que operan en el marco del Programa X 100		Variable 2	39,515	29,653	
				(3)			
				Indicador		91.1	
				Variable 1		29,583	
				Variable 2		32,488	
Componente	Porcentaje de Ocupación hospitalaria	Días paciente durante el periodo de reporte en los Institutos Nacionales de Salud, Hospitales de Alta Especialidad y otras entidades que operan en el marco del programa	%	Indicador	81.2	82.5	
		Variable 1		243,286	186,185		

		Días cama censables durante el mismo periodo en los Institutos Nacionales de Salud, Hospitales de Alta Especialidad y otras entidades que operan en el marco del programa X 100		Variable 2	299,665	225,775	
				Indicador		82.1	
				Variable 1		189,000	
				Variable 2		230,112	
Actividad	Ingresos Hospitalarios Programados	No. de ingresos hospitalarios programados	%	Indicador	67.2	68.0	
		Variable 1		26,509	20,335		

		Ingresos hospitalarios totales X 100		Variable 2	39,438	29,912	
				Indicador		56.9	
				Variable 1		18,643	
				Variable 2		32,787	

CONTROL Y SEGUIMIENTO DE METAS DE LOS INDICADORES ESTRATEGICOS CONTENIDOS EN EL PEF 2010

CLAVE E023 PRESTACION DE SERVICIOS EN LOS DIFERENTES NIVELES DE ATENCIÓN A LA SALUD

Programa presupuestario (pp)		Método de calculo	U. de medida	Cuantificación de la meta anual			a cum. a sep.
Nivel en la matriz del PP	Denominación (indicador)			Prog	Indicador	95.5	
Actividad	Proporción de consultas otorgadas respecto a las programadas	$\frac{\text{No. de consultas otorgadas}}{\text{Num. de consultas programadas X100}}$	%	Variable 1	688,134	522,463	
				Variable 2	720,460	547,886	
	Porcentaje de Egresos hospitalarios por mejoría de mujeres	$\frac{\text{No. de egresos hospitalarios por mejoría de mujeres en el año de los Institutos Nacionales de Salud, Hospitales de Alta Especialidad y otras entidades que operan en el marco del Programa}}{\text{Total de egresos hospitalarios del año en los Institutos Nacionales de Salud, Hospitales de Alta Especialidad y otras entidades que operan en el marco del Programa X 100}}$	%	Indicador	62.9	62.8	
				Variable 1	24,836	18,622	
				Variable 2	39,515	29,653	
				Real		101.0	
				Variable 1		553,218	
				Variable 2		547,886	
	Porcentaje de consultas en mujeres respecto a consultas totales	$\frac{\text{No. de consultas otorgadas a mujeres}}{\text{No. de consultas X 100}}$	%	Indicador	68.7	68.6	
				Variable 1	495,185	376,081	
				Variable 2	720,460	547,886	
				Real		68.5	
				Variable 1		375,354	
				Variable 2		547,886	

(1) Los 273 egresados incluyen 181 médicos residentes y 72 alumnos de maestría, 20 de Alta Especialidad. Su reporte es anual

(2) Se refiere a cursos concluidos a la fecha del reporte

(3) El total de egresos hospitalarios incluye egresos por mejoría, egresos por defunción, alta voluntaria, fuga o traslado a otra institución médica

RECURSOS HUMANOS A NIVEL INSTITUCIONAL

Recursos Humanos a Nivel Institucional Por Turno enero – septiembre 2010

CATEGORÍA	TURNO					TOTAL
	COMPLETO	MATUTINO	VESPERTINO	NOCTURNO	SAB DOM. Y FESTIVOS	
Mandos Medios y Superiores	33	1	0	0	0	34
Eventuales	14	12	4	0	1	31
Rama Médica	23	672	104	43	28	870
Internos de Pregrado	116	0	0	0	0	116
Personal de Enfermería	1	821	504	480	5	1,811
Rama de Investigación	8	18	1	0	0	27
Rama Afín Administrativa	100	834	147	89	85	1,255
Médico Residentes	393	0	0	0	0	393
Rama Paramédica	0	933	258	150	169	1,510
TOTAL	688	3,291	1,018	762	288	6,047

Personal de Mandos Medios y Superiores por servicio

SERVICIO	TURNO					TOTAL
	COMPLETO	MATUTINO	VESPERTINO	NOCTURNO	SAB, DOM Y FES	
Direc. de apoyo al diagnóstico y tratamiento	1	0	0	0	0	1
Dirección de enseñanza	1	0	0	0	0	1
Dirección de investigación	1	0	0	0	0	1
Dirección de planeación y desarrollo de sistemas	1	0	0	0	0	1
Dirección de recursos financieros	1	0	0	0	0	1
Dirección de recursos humanos	1	0	0	0	0	1
Dirección de recursos materiales y conservación	1	0	0	0	0	1
Dirección general	0	1	0	0	0	1
Dirección general adjunta médica	1	0	0	0	0	1
Dirección genl. Adjunta de admón. Y finanzas	1	0	0	0	0	1
Dirección médica	1	0	0	0	0	1
Dirección quirúrgica	1	0	0	0	0	1
Órgano interno de control	4	0	0	0	0	4
Subdir. de apoyo al diag. y tratamiento "A"	1	0	0	0	0	1
Subdir. de apoyo al diagnóstico y trat. "B"	1	0	0	0	0	1
Subdir. de servicios generales y nutrición	1	0	0	0	0	1
Subdirección de administración y desarrollo	1	0	0	0	0	1
Subdirección de almacenes	1	0	0	0	0	1
Subdirección de conservación y mantenimiento	1	0	0	0	0	1
Subdirección de enfermería	1	0	0	0	0	1
Subtotal	22	1	0	0	0	23

Personal de Mandos Medios y Superiores por servicio

SERVICIO	TURNO					TOTAL
	COMPLETO	MATUTINO	VESPERTINO	NOCTURNO	SAB, DOM Y FES	
Subdirección de presupuesto y contabilidad	1	0	0	0	0	1
Subdirección de recursos materiales	1	0	0	0	0	1
Subdirección de seguridad y protección civil	1	0	0	0	0	1
Subdirección de sistemas administrativos	1	0	0	0	0	1
Subdirección de tesorería	1	0	0	0	0	1
Subdirección médica "A"	1	0	0	0	0	1
Subdirección médica "B"	1	0	0	0	0	1
Subdirección quirúrgica "A"	1	0	0	0	0	1
Subdirección quirúrgica "B"	1	0	0	0	0	1
Unidad de calidad y seg. de la atención médica	1	0	0	0	0	1
Unidad jurídica	1	0	0	0	0	1
Subtotal	12	0	0	0	0	12
Total	34	1	0	0	0	35

Personal de la Rama Médica por servicio

SERVICIO	TURNO					TOTAL
	COMPLETO	MATUTINO	VESPERTINO	NOCTURNO	SAB, DOM Y FES	
Alergia	0	7	0	0	0	7
Almacén medico	0	2	0	0	0	2
Anatomía y patología	0	16	3	0	2	21
Anestesiología	1	61	17	8	4	91
Audiología y fonatría	0	6	0	0	0	6
Banco de sangre	0	5	0	0	3	8
Cardiología	0	24	0	2	1	27
Cirugía cardiovascular	0	5	2	0	0	7
Cirugía general 303	0	9	1	0	0	10
Cirugía general 304	2	5	1	1	0	9
Cirugía general 305	0	6	0	0	0	6
Cirugía general 306	0	6	0	1	0	7
Cirugía general 307	1	10	2	0	0	13
Cirugía plástica y reconstructiva	0	13	1	0	0	14
Clínica del dolor	0	9	1	0	0	10
Consulta externa	1	30	12	0	0	43
Depto. de adquisiciones	1	0	0	0	0	1
Depto. de cirugía experimental	0	1	0	0	0	1
Depto. de estadística, planeación y control	0	1	0	0	0	1
Depto. de información documental	0	2	0	0	0	2
Depto. de nutrición	0	0	0	0	1	1
Depto. de obra	1	0	0	0	0	1
Depto. de servicios y prestaciones	1	0	0	0	1	2

Personal de la Rama Médica por servicio

SERVICIO	TURNO					TOTAL
	COMPLETO	MATUTINO	VESPERTINO	NOCTURNO	SAB, DOM Y FES	
Depto. de vigilancia epidemiológica	0	5	2	0	2	9
Dermatología	0	15	1	0	0	16
Dir. de apoyo al diagnóstico y tratamiento	0	2	0	0	0	2
Dirección de enseñanza	1	4	1	0	0	6
Dir. de planeación y desarrollo de sist.	0	2	0	0	0	2
Dirección general	2	1	0	0	0	3
Dirección general adjunta médica	1	2	3	2	4	12
Endocrinología	0	6	0	0	0	6
Gastroenterología	1	23	2	0	0	26
Genética	0	5	0	0	0	5
Geriatría	1	5	0	0	0	6
Gineco - obstetricia	0	24	6	7	1	38
Hematología	0	10	2	0	0	12
Infectología	0	9	3	2	0	14
Laboratorio de análisis clínicos	1	5	0	0	0	6
Medicina física y rehabilitación	0	4	0	0	0	4
Medicina genómica	0	1	0	0	0	1
Medicina interna 108	0	5	1	0	0	6
Medicina interna 110	0	7	1	0	0	8
Medicina interna 308	1	11	0	0	0	12
Medicina preventiva	0	4	0	0	0	4
Nefrología	0	6	2	0	0	8
Neumología	2	17	1	3	1	24
Neurología y neurocirugía	1	26	0	2	1	30
Odontología	0	20	0	0	0	20
Oftalmología	1	25	1	0	0	27
Oncología	0	47	7	0	1	55

Personal de la Rama Médica por servicio

SERVICIO	TURNO					TOTAL
	COMPLETO	MATUTINO	VESPERTINO	NOCTURNO	SAB, DOM Y FES	
Órgano interno de control	0	0	1	0	0	1
Ortopedia y traumatología	0	17	0	0	0	17
Otorrinolaringología	0	15	1	0	0	16
Pediatría	0	46	7	5	1	59
Personal comisionado al C.E.N.	0	3	3	1	0	7
Personal comisionado sección XIV	0	2	0	0	0	2
Psicología y psiquiatría	0	9	2	0	0	11
Quirófanos centrales	1	1	0	0	0	2
Radiología e imagen	0	26	5	0	0	31
Reumatología	0	6	1	0	0	7
Servicio de invest. de farmacología clínica	0	1	0	0	0	1
Subdirección de almacenes	0	1	0	0	0	1
Subdirección de conservación y mantenimiento	1	0	0	0	0	1
Subdirección de recursos materiales	1	0	0	0	0	1
Terapia intensiva central	0	8	1	1	1	11
Unidad de trasplantes	0	7	0	0	0	7
Urgencias medicas	0	10	7	8	4	29
Urología	0	11	3	0	0	14
Total	23	672	104	43	28	870

Personal de la Rama Afín Administrativa por servicio

SERVICIO	TURNO					TOTAL
	COMPLETO	MATUTINO	VESPERTINO	NOCTURNO	SAB, DOM Y FES	
Admisión	0	5	0	2	0	7
Alergia	0	5	0	0	0	5
Almacén medico	1	12	3	3	3	22
Anatomía y patología	0	23	3	2	1	29
Anestesiología	0	2	0	0	1	3
Archivo clínico	0	13	4	4	1	22
Audiología y foniatría	0	1	0	1	0	2
Banco de sangre	0	4	3	4	2	13
Cardiología	1	11	1	0	0	13
Cirugía general 303	0	4	0	0	0	4
Cirugía general 304	0	4	1	0	0	5
Cirugía general 305	0	3	0	0	1	4
Cirugía general 306	0	3	0	0	0	3
Cirugía general 307	0	7	1	0	1	9
Cirugía plástica y reconstructiva	0	5	0	0	0	5
Clínica del dolor	0	3	0	0	0	3
Consulta externa	1	10	3	0	0	14
Departamento de control de asistencia	1	17	3	0	1	22
Depto. de adquisiciones	0	3	1	0	0	4
Depto. de almacén varios	2	17	0	0	1	20
Depto. de apoyo e impulso a la investigación	1	1	0	0	0	2
Depto. de cirugía experimental	0	1	0	0	0	1
Depto. de contabilidad	1	6	2	0	0	9
Depto. de contratos, asuntos civiles y penales	2	5	1	2	1	11
Depto. de control y conciliación	3	4	2	0	0	9
Depto. de control y ejercicio presupuestal	4	15	1	0	0	20
Depto. de egresos	3	9	0	0	0	12

Personal de la Rama Afín Administrativa por servicio

SERVICIO	TURNO					TOTAL
	COMPLETO	MATUTINO	VESPERTINO	NOCTURNO	SAB, DOM Y FES	
Depto. De empleo y capacitación	3	14	1	0	0	18
Depto. de enfermería "A"	1	2	2	1	0	6
Depto. de enfermería "B"	1	3	0	0	0	4
Depto. de equipo	2	9	3	0	0	14
Depto. de estadística, planeacion y control	2	5	0	0	0	7
Depto. de información documental	0	9	6	0	0	15
Depto. de ingresos	1	33	6	1	3	44
Depto. de instalaciones	2	15	3	3	4	27
Depto. de inventarios	2	6	1	0	1	10
Depto. de nomina y pagos	3	4	1	0	0	8
Depto. de nutrición	1	9	2	1	0	13
Depto. de obra	3	32	1	4	5	45
Depto. de protección civil	1	10	1	2	2	16
Depto. de registro y seguimiento de proyectos	1	0	0	0	0	1
Depto. de seguridad	1	18	7	12	8	46
Depto. de servicios generales	2	35	10	5	10	62
Depto. de servicios y prestaciones	5	18	5	3	4	35
Depto. de trabajo social	1	1	0	0	1	3
Depto. de vigilancia epidemiológica	0	4	1	0	0	5
Depto. Soporte técnico y redes	2	8	1	0	0	11
Dermatología	0	4	0	1	0	5
Direc. de apoyo al diagnostico y tratamiento	0	2	0	0	0	2
Dirección de enseñanza	2	25	0	0	0	27
Dirección de investigación	1	3	0	0	0	4
Dirección de planeacion y desarrollo de sist.	2	11	2	0	0	15
Dirección de recursos financieros	0	1	0	0	0	1
Dirección de recursos humanos	1	1	1	0	0	3
Dirección de recursos materiales y conserv.	1	3	0	0	0	4

Personal de la Rama Afín Administrativa por servicio

SERVICIO	TURNO					TOTAL
	COMPLETO	MATUTINO	VESPERTINO	NOCTURNO	SAB, DOM Y FES	
Dirección general	1	3	1	0	0	5
Dirección general adjunta medica	1	9	0	0	0	10
Dirección gral. Adjunta de admón.. y finanzas	2	4	1	0	0	7
Endocrinología	0	6	0	0	0	6
Gastroenterología	0	7	1	0	0	8
Genética	0	5	0	0	0	5
Geriatría	0	1	0	0	0	1
Gineco - obstetricia	2	15	6	9	3	35
Hematología	0	4	1	0	1	6
Infectología	1	8	0	0	1	10
Laboratorio de análisis clínicos	1	19	1	1	2	24
Medicina física y rehabilitación	0	1	0	0	0	1
Medicina genómica	0	1	0	0	0	1
Medicina interna 108	1	5	1	1	1	9
Medicina interna 110	0	1	1	0	0	2
Medicina interna 308	1	5	1	0	1	8
Nefrología	1	6	0	0	1	8
Neumología	1	11	0	1	1	14
Neurología y neurocirugía	0	16	1	6	0	23
Odontología	0	3	0	0	0	3
Oftalmología	0	9	1	0	0	10
Oncología	1	23	6	0	3	33
Órgano interno de control	8	11	0	0	0	19
Orientación e información	1	20	3	0	2	26
Ortopedia y traumatología	0	6	0	0	0	6
Otorrinolaringología	0	9	0	1	0	10
Pediatría	0	20	4	3	1	28
Personal comisionado al C.E.N.	0	10	6	1	0	17

Personal de la Rama Afín Administrativa por servicio

SERVICIO	TURNO					TOTAL
	COMPLETO	MATUTINO	VESPERTINO	NOCTURNO	SAB, DOM Y FES	
Personal comisionado sección XIV	0	4	4	1	0	9
Psicología y psiquiatría	0	2	1	0	0	3
Quirófanos centrales	0	8	1	1	0	10
Radiología e imagen	0	20	5	2	0	27
Reumatología	0	4	0	0	1	5
Servicio de invest. De farmacología clínica	0	2	0	0	0	2
Subdir. de servicios generales y nutrición	0	4	0	0	1	5
Subdirección de administración y desarrollo	1	2	0	0	0	3
Subdirección de almacenes	1	5	1	0	0	7
Subdirección de conservación y mantenimiento	0	4	1	0	0	5
Subdirección de enfermería	0	2	0	0	0	2
Subdirección de operación	0	1	0	0	0	1
Subdirección de presupuesto y contabilidad	1	1	1	0	0	3
Subdirección de recursos materiales	3	8	2	0	0	13
Subdirección de seguridad y protección civil	0	8	4	2	4	18
Subdirección de sistemas administrativos	4	9	2	0	2	17
Subdirección de tesorería	0	5	0	0	0	5
Terapia intensiva central	0	4	2	0	0	6
Unidad de calidad y seg. de la atención med.	4	1	0	0	0	5
Unidad de transplantes	0	1	0	0	0	1
Unidad jurídica	3	8	2	0	0	13
Urgencias medicas	0	9	3	9	8	29
Urología	0	6	0	0	1	7
TOTAL	100	834	147	89	85	1,255

Personal de la Rama de Enfermería por servicio

SERVICIO	TURNO					TOTAL
	COMPLETO	MATUTINO	VESPERTINO	NOCTURNO	SAB, DOM Y FES	
Alergia	0	7	0	0	0	7
Audiología y foniatría	0	2	1	0	0	3
Banco de sangre	0	6	5	0	0	11
Cardiología	0	23	15	10	0	48
Cirugía cardiovascular	0	1	0	0	0	1
Cirugía general 303	0	8	6	5	0	19
Cirugía general 304	0	8	6	4	0	18
Cirugía general 305	0	6	6	2	0	14
Cirugía general 306	0	7	6	4	0	17
Cirugía general 307	0	9	4	5	0	18
Cirugía plástica y reconstructiva	0	7	6	4	0	17
Clínica del dolor	0	6	0	0	0	6
Consulta externa	0	36	18	4	0	58
Departamento de control de asistencia	0	0	1	0	0	1
Depto. de cirugía experimental	0	1	0	0	0	1
Depto. de enfermería "A"	1	47	34	37	1	120
Depto. de enfermería "B"	0	12	3	0	0	15
Depto. de instalaciones	0	1	0	0	0	1
Depto. de obra	0	1	0	0	0	1
Depto. de servicios generales	0	1	0	0	0	1
Depto. de vigilancia epidemiológica	0	10	0	0	0	10
Dermatología	0	6	3	2	0	11
Dirección de enseñanza	0	1	0	0	0	1
Dirección de investigación	0	1	0	0	0	1
Dirección general adjunta medica	0	1	0	0	0	1
Endocrinología	0	6	3	3	0	12

Personal de la Rama de Enfermería por servicio

SERVICIO	TURNO					TOTAL
	COMPLETO	MATUTINO	VESPERTINO	NOCTURNO	SAB, DOM Y FES	
Gastroenterología	0	20	9	11	0	40
Geriatría	0	1	1	0	0	2
Gineco - obstetricia	0	96	89	122	3	310
Hematología	0	11	5	7	0	23
Infectología	0	26	15	12	0	53
Laboratorio de análisis clínicos	0	2	0	0	0	2
Medicina física y rehabilitación	0	3	2	0	0	5
Medicina interna 108	0	8	5	9	0	22
Medicina interna 110	0	10	10	9	0	29
Medicina interna 308	0	13	5	6	0	24
Nefrología	0	13	13	11	0	37
Neumología	0	41	19	17	0	77
Neurología y neurocirugía	0	43	26	33	0	102
Odontología	0	5	0	0	0	5
Oftalmología	0	22	7	3	0	32
Oncología	0	64	32	27	0	123
Ortopedia y traumatología	0	10	5	4	0	19
Otorrinolaringología	0	15	4	5	0	24
Pediatría	0	59	29	37	0	125
Personal comisionado al C.E.N.	0	6	3	2	0	11
Personal comisionado sección XIV	0	5	2	3	1	11

Personal de la Rama de Enfermería por servicio

SERVICIO	TURNO					TOTAL
	COMPLETO	MATUTINO	VESPERTINO	NOCTURNO	SAB, DOM Y FES	
Personal en cambio de adscripción	0	0	0	1	0	1
Psicología y psiquiatría	0	1	1	0	0	2
Quirófanos centrales	0	49	42	21	0	112
Radiología e imagen	0	12	6	0	0	18
Reumatología	0	2	0	2	0	4
Servicio de invest. De farmacología clínica	0	3	0	0	0	3
Subdirección de almacenes	0	1	0	0	0	1
Subdirección de enfermería	0	5	1	0	0	6
Terapia intensiva central	0	15	14	13	0	42
Unidad de calidad y seg. De la atención med.	0	2	0	0	0	2
Unidad de trasplantes	0	3	3	0	0	6
Urgencias medicas	0	18	22	28	0	68
Urología	0	23	17	17	0	57
Total	1	821	504	480	5	1,811

Personal de la Rama Paramédica por servicio

SERVICIO	TURNO					TOTAL
	COMPLETO	MATUTINO	VESPERTINO	NOCTURNO	SAB, DOM Y FES	
Admisión	0	1	1	0	0	2
Alergia	0	7	0	0	0	7
Almacén medico	0	10	2	0	0	12
Anatomía y patología	0	40	9	2	3	54
Archivo clínico	0	2	1	1	1	5
Audiología y foniatría	0	9	0	0	0	9
Banco de sangre	0	18	9	5	7	39
Cardiología	0	8	5	2	2	17
Cirugía general	0	2	0	0	0	2
Cirugía general 104	0	0	1	0	0	1
Cirugía general 303	0	7	2	0	1	10
Cirugía general 304	0	6	2	0	1	9
Cirugía general 305	0	3	4	1	0	8
Cirugía general 306	0	5	1	0	1	7
Cirugía general 307	0	4	6	0	1	11
Cirugía plástica y reconstructiva	0	6	3	0	0	9
Clínica del dolor	0	3	1	0	0	4
Consulta externa	0	7	3	0	0	10
Departamento de control de asistencia	0	1	2	0	1	4
Depto. de almacén varios	0	4	2	0	0	6
Depto. de cirugía experimental	0	5	3	0	0	8
Depto. de contabilidad	0	1	0	0	0	1
Depto. de contratos, asuntos civiles y penales	0	0	0	0	1	1
Depto. de control y conciliación	0	1	0	0	0	1
Depto. de empleo y capacitación	0	4	1	0	0	5

Personal de la Rama Paramédica por servicio

SERVICIO	TURNO					TOTAL
	COMPLETO	MATUTINO	VESPERTINO	NOCTURNO	SAB, DOM Y FES	
Depto. de enfermería "A"	0	1	0	1	0	2
Depto. de enfermería "B"	0	1	0	0	0	1
Depto. de equipo	0	4	1	0	0	5
Depto. de estadística, planeación y control	0	1	0	0	0	1
Depto. de información documental	0	1	0	0	0	1
Depto. de ingresos	0	2	0	0	0	2
Depto. de instalaciones	0	6	3	1	3	13
Depto. de inventarios	0	4	0	0	0	4
Depto. de nómina y pagos	0	1	0	0	0	1
Depto. de nutrición	0	64	15	6	22	107
Depto. de obra	0	8	0	1	5	14
Depto. de protección civil	0	3	0	0	2	5
Depto. de seguridad	0	5	2	1	2	10
Depto. de servicios generales	0	23	11	4	14	52
Depto. de servicios y prestaciones	0	4	1	0	2	7
Depto. de trabajo social	0	77	17	9	9	112
Depto. de vigilancia epidemiológica	0	1	0	0	0	1
Depto. Soporte técnico y redes	0	1	0	0	0	1
Dermatología	0	7	2	0	2	11
Direc. de apoyo al diagnóstico y tratamiento	0	0	1	0	0	1
Dirección de enseñanza	0	9	0	4	1	14
Dirección de investigación	0	1	0	0	0	1
Dirección de planeación y desarrollo de sist.	0	2	1	0	0	3
Dirección de recursos humanos	0	2	0	0	0	2
Dirección de recursos materiales y conserv.	0	1	0	0	1	2

Personal de la Rama Paramédica por servicio

SERVICIO	TURNO					TOTAL
	COMPLETO	MATUTINO	VESPERTINO	NOCTURNO	SAB, DOM Y FES	
Dirección general	0	0	2	0	0	2
Dirección general adjunta medica	0	3	0	0	0	3
Dirección gral. Adjunta de admón.. Y finanzas	0	6	1	0	0	7
Endocrinología	0	6	4	1	2	13
Gastroenterología	0	14	4	2	1	21
Genética	0	10	0	0	0	10
Geriatría	0	0	0	1	0	1
Gineco - obstetricia	0	24	9	19	11	63
Hematología	0	22	3	2	1	28
Infectología	0	8	2	9	3	22
Laboratorio de análisis clínicos	0	105	13	9	11	138
Medicina física y rehabilitación	0	28	0	0	0	28
Medicina genómica	0	8	1	0	0	9
Medicina interna 108	0	7	3	3	2	15
Medicina interna 110	0	4	2	0	2	8
Medicina interna 308	0	7	4	3	3	17
Medicina preventiva	0	2	0	0	0	2
Nefrología	0	4	3	3	0	10
Neumología	0	22	3	6	5	36
Neurología y neurocirugía	0	17	6	5	6	34
Odontología	0	1	0	0	0	1
Oftalmología	0	9	2	1	1	13
Oncología	0	43	18	2	5	68
Órgano interno de control	0	1	0	0	0	1
Orientación e información	0	3	0	0	1	4
Ortopedia y traumatología	0	5	1	1	1	8

Personal de la Rama Paramédica por servicio

SERVICIO	TURNO					TOTAL
	COMPLETO	MATUTINO	VESPERTINO	NOCTURNO	SAB, DOM Y FES	
Otorrinolaringología	0	6	2	0	1	9
Pediatría	0	16	12	9	8	45
Personal comisionado al C.E.N.	0	2	1	0	2	5
Personal comisionado sección XIV	0	7	2	1	2	12
Psicología y psiquiatría	0	21	3	0	1	25
Quirófanos centrales	0	14	5	5	2	26
Radiología e imagen	0	66	24	12	11	113
Reumatología	0	4	0	1	0	5
Subdir. de servicios generales y nutrición	0	3	0	0	0	3
Subdirección de almacenes	0	2	0	0	0	2
Subdirección de enfermería	0	2	0	0	0	2
Subdirección de operación	0	1	0	0	0	1
Subdirección de recursos materiales	0	3	0	0	0	3
Subdirección de seguridad y protección civil	0	3	1	0	1	5
Terapia intensiva central	0	7	2	6	2	17
Unidad de calidad y seg. De la atención med.	0	7	2	0	0	9
Unidad de transplantes	0	1	0	0	0	1
Unidad jurídica	0	1	0	0	0	1
Urgencias medicas	0	15	7	9	2	33
Urología	0	10	4	2	0	16
Total	0	933	258	150	169	1,510

Personal de la Rama de Investigación por servicio

SERVICIO	TURNO					TOTAL
	COMPLETO	MATUTINO	VESPERTI NO	NOCTURN O	SAB, DOM Y FES	
Anatomía y patología	0	1	0	0	0	1
Dermatología	0	1	0	0	0	1
Dirección de investigación	2	2	0	0	0	4
Gastroenterología	0	1	0	0	0	1
Genética	1	3	0	0	0	4
Hematología	0	2	1	0	0	3
Medicina genómica	2	0	0	0	0	2
Neumología	0	1	0	0	0	1
Neurología y neurocirugía	3	1	0	0	0	4
Oncología	0	1	0	0	0	1
Psicología y psiquiatría	0	1	0	0	0	1
Reumatología	0	4	0	0	0	4
Total	8	18	1	0	0	27

Médicos Residentes

SERVICIO	TURNO					TOTAL
	COMPLETO	MATUTINO	VESPERTINO	NOCTURNO	SAB, DOM Y FES	
Departamento de postgrado	393	0	0	0	0	393
Total	393	0	0	0	0	393

Alumnos de Pregrado

SERVICIO	TURNO					TOTAL
	COMPLETO	MATUTINO	VESPERTINO	NOCTURNO	SAB, DOM Y FES	
Departamento de Pregrado	116	0	0	0	0	116
Total	116	0	0	0	0	116

Total de Contratos Eventuales (Partida 1201), por servicio

Servicio	Número
Almacén medico	1
Depto. de control y conciliación	1
Depto. de empleo y capacitación	1
Depto. de equipo	1
Depto. de inventarios	2
Depto. de obra	2
Depto. de servicios generales	1
Dirección de enseñanza	2
Dirección de planeacion y desarrollo de sist.	2
Dirección general adjunta medica	1
Dirección gral. Adjunta de admón.. y finanzas	1
Gineco - obstetricia	1
Oncologia	1
Órgano interno de control	3
Subdirección de conservación y mantenimiento	2
Subdirección de recursos materiales	2
Subdirección de sistemas administrativos	4
Unidad de calidad y seg. de la atención med.	1
Unidad jurídica	1
Urgencias medicas	1
Total	31

Número de trabajadores por edad y sexo a nivel Institucional enero - septiembre 2010

Edad	Rama												Subtotal		Total
	Enfermería		Investigación		Mandos medios y superiores		Afin administrativa		Médica		Paramédica		Mas	Fem	
	Mas	Fem	Mas	Fem	Mas	Fem	Mas	Fem	Mas	Fem	Mas	Fem			
19	0	1	0	0	0	0	1	1	0	0	1	0	2	2	4
20	0	7	0	0	0	0	0	2	0	0	1	0	1	9	10
21	1	7	0	0	0	0	1	1	0	0	3	1	5	9	14
22	0	6	0	0	0	0	0	1	0	0	4	1	4	8	12
23	1	9	0	0	0	0	0	2	0	0	4	4	5	15	20
24	0	33	0	0	0	0	5	8	0	0	5	8	10	49	59
25	6	46	0	0	0	0	2	6	0	0	6	4	14	56	70
26	5	42	0	0	0	0	8	11	0	0	7	4	20	57	77
27	3	32	0	0	0	0	6	9	0	0	12	7	21	48	69
28	3	22	2	0	0	0	10	15	0	1	7	10	22	48	70
29	1	36	0	0	0	0	12	8	0	3	12	10	25	57	82
30	0	31	0	0	0	0	14	6	6	2	15	10	35	49	84
31	7	39	0	0	0	0	8	13	7	5	10	17	32	74	106
32	7	56	0	0	0	0	12	13	5	9	20	13	44	91	135
33	1	64	1	0	0	0	13	14	5	3	14	12	34	93	127
34	7	72	0	2	2	0	12	17	17	9	14	13	52	113	165
35	5	63	0	0	1	0	12	13	10	4	29	14	57	94	151
36	5	72	2	0	0	0	24	25	6	6	19	18	56	121	177
37	9	84	1	0	0	1	12	36	10	8	13	26	45	155	200
38	6	85	0	1	1	0	14	30	10	8	29	24	60	148	208
39	5	74	2	0	1	0	17	33	10	8	27	31	62	146	208
40	5	85	0	0	1	0	21	22	11	9	31	35	69	151	220
41	1	80	1	0	0	1	16	27	9	11	22	30	49	149	198
42	4	67	0	0	0	0	15	21	11	8	26	20	56	116	172
43	2	66	0	1	1	0	27	28	13	11	18	30	61	136	197
44	3	67	0	0	0	0	18	24	13	15	30	31	64	137	201
45	4	61	0	1	0	0	28	27	8	7	31	25	71	121	192
46	2	43	0	0	0	0	17	16	14	8	23	40	56	107	163

Número de trabajadores por edad y sexo a nivel Institucional enero - septiembre 2010

Edad	Rama												Subtotal		Total
	Enfermería		Investigación		Mandos medios y superiores		Afín administrativa		Médica		Paramédica		Mas	Fem	
	Mas	Fem	Mas	Fem	Mas	Fem	Mas	Fem	Mas	Fem	Mas	Fem			
47	3	45	0	0	1	1	19	14	21	14	22	27	66	101	167
48	1	31	0	1	1	2	17	22	26	17	34	38	79	111	190
49	3	35	1	0	1	0	18	22	19	12	26	22	68	91	159
50	2	38	0	0	0	1	19	21	22	16	22	15	65	91	156
51	3	30	1	0	2	0	20	23	31	15	11	35	68	103	171
52	0	23	2	0	1	0	21	13	25	14	14	25	63	75	138
53	5	20	0	0	1	1	16	16	21	11	14	15	57	63	120
54	2	22	0	1	1	0	16	7	19	15	14	27	52	72	124
55	1	24	0	0	2	0	18	12	16	7	15	14	52	57	109
56	2	15	0	0	1	0	12	11	15	12	9	26	39	64	103
57	1	11	1	0	0	0	5	5	16	6	9	15	32	37	69
58	0	10	0	0	0	0	14	7	8	7	12	12	34	36	70
59	0	9	0	0	1	0	11	10	11	5	9	19	32	43	75
60	0	7	0	0	0	0	18	10	11	3	5	11	34	31	65
61	0	3	0	0	2	0	8	9	4	1	3	13	17	26	43
62	0	2	0	0	0	0	9	1	11	6	10	7	30	16	46
63	0	4	0	0	0	0	8	3	6	4	6	13	20	24	44
64	0	3	0	0	1	0	4	3	6	1	6	8	17	15	32
65	0	4	0	0	1	0	3	7	9	4	5	5	18	20	38
66	0	1	0	0	0	0	5	2	6	0	4	6	15	9	24
67	0	0	0	0	1	0	1	3	7	3	6	3	15	9	24
68	0	1	0	0	1	0	3	0	9	0	0	2	13	3	16
69	0	1	0	0	0	0	3	1	5	2	0	1	8	5	13
70	1	0	0	0	1	0	1	2	6	1	0	4	9	7	16
71	0	3	1	1	1	0	1	3	9	0	2	2	14	9	23
72	0	0	1	0	0	0	0	0	9	1	0	1	10	2	12
73	0	1	0	0	0	0	2	0	8	0	2	0	12	1	13
74	0	1	0	0	0	0	0	1	4	0	1	3	5	5	10
75	0	0	0	0	0	0	0	0	3	0	0	3	3	3	6

Número de trabajadores por edad y sexo a nivel Institucional enero - septiembre 2010

Edad	Rama												Subtotal		Total
	Enfermería		Investigación		Mandos medios y superiores		Afín administrativa		Médica		Paramédica		Mas	Fem	
	Mas	Fem	Mas	Fem	Mas	Fem	Mas	Fem	Mas	Fem	Mas	Fem			
76	0	0	1	1	0	0	0	0	4	0	0	0	5	1	6
77	0	0	0	0	0	0	0	0	4	2	0	0	4	2	6
78	0	0	0	0	0	0	1	0	2	0	0	1	3	1	4
79	0	0	0	0	0	0	0	0	3	0	0	3	3	3	6
80	0	0	0	0	0	0	0	0	2	1	0	1	2	2	4
81	0	0	0	0	0	0	0	0	3	1	0	0	3	1	4
82	0	0	0	0	0	0	0	0	3	2	0	0	3	2	5
83	0	0	1	0	0	0	0	0	0	0	1	0	2	0	2
84	0	0	0	0	0	0	0	0	3	0	0	0	3	0	3
Subtotal	117	1694	18	9	27	7	598	657	552	318	695	815	2,007	3,500	5,507
Total	1,811		27		34		1,255		870		1,510		5,507		

Rama de Enfermería enero - septiembre 2010

Servicio	Rango de edad														Subtotal		Total
	17-20		21-30		31-40		41-50		51-60		61-69		70 y más		M	F	
	M	F	M	F	M	F	M	F	M	F	M	F	M	F			
Alergia	0	0	0	0	0	1	0	3	0	2	0	1	0	0	0	7	7
Audiología y foniatría	0	0	0	0	0	0	0	3	0	0	0	0	0	0	0	3	3
Banco de sangre	0	0	0	0	0	6	0	4	0	1	0	0	0	0	0	11	11
Cardiología	0	0	0	4	2	21	1	14	0	5	0	1	0	0	3	45	48
Cirugía cardiovascular	0	0	0	0	0	0	0	0	0	0	1	0	0	0	1	0	1
Cirugía general 303	0	1	0	4	1	6	0	6	0	1	0	0	0	0	1	18	19
Cirugía general 304	0	0	0	2	0	9	1	4	0	2	0	0	0	0	1	17	18
Cirugía general 305	0	0	0	1	1	7	0	4	1	0	0	0	0	0	2	12	14
Cirugía general 306	0	0	0	3	0	5	0	7	0	2	0	0	0	0	0	17	17
Cirugía general 307	0	0	0	5	0	6	1	6	0	0	0	0	0	0	1	17	18
Cirugía plástica y reconstructiva	0	0	0	4	0	6	0	4	0	2	0	1	0	0	0	17	17
Clínica del dolor	0	0	0	1	0	1	1	2	0	1	0	0	0	0	1	5	6
Consulta externa	0	0	0	1	0	6	0	21	0	23	0	6	0	1	0	58	58
Departamento de control de asistencia	0	0	0	0	0	0	0	0	0	1	0	0	0	0	0	1	1
Depto. de cirugía experimental	0	0	0	0	0	0	0	0	0	1	0	0	0	0	0	1	1
Depto. de enfermería "A"	0	0	4	20	9	33	2	38	1	12	0	0	0	1	16	104	120
Depto. de enfermería "B"	0	0	0	1	0	6	0	6	2	0	0	0	0	0	2	13	15
Depto. de instalaciones	0	0	0	0	0	0	0	0	1	0	0	0	0	0	1	0	1
Depto. de obra	0	0	0	0	1	0	0	0	0	0	0	0	0	0	1	0	1
Depto. de servicios generales	0	0	0	0	0	0	0	0	1	0	0	0	0	0	1	0	1
Depto. de vigilancia epidemiológica	0	0	0	1	0	4	0	4	0	1	0	0	0	0	0	10	10
Dermatología	0	0	0	2	0	4	0	3	0	2	0	0	0	0	0	11	11
Dirección de enseñanza	0	0	0	0	0	0	0	1	0	0	0	0	0	0	0	1	1
Dirección de investigación	0	0	0	1	0	0	0	0	0	0	0	0	0	0	0	1	1
Dirección general adjunta medica	0	0	0	0	0	0	0	0	0	1	0	0	0	0	0	1	1

Rama de Enfermería enero - septiembre 2010

Servicio	Rango de edad														Subtotal		Total
	17-20		21-30		31-40		41-50		51-60		61-69		70 y más		M	F	
	M	F	M	F	M	F	M	F	M	F	M	F	M	F			
Endocrinología	0	0	1	3	0	3	0	4	0	1	0	0	0	0	1	11	12
Gastroenterología	0	0	0	12	2	9	0	12	2	2	0	1	0	0	4	36	40
Geriatría	0	0	0	0	0	1	0	1	0	0	0	0	0	0	0	2	2
Gineco - obstetricia	0	1	1	43	3	130	2	109	0	17	0	4	0	0	6	304	310
Hematológica	0	0	1	4	1	10	1	6	0	0	0	0	0	0	3	20	23
Infectología	0	0	1	15	1	19	2	11	0	4	0	0	0	0	4	49	53
Laboratorio de análisis clínicos	0	0	0	0	0	0	0	1	0	0	0	0	0	1	0	2	2
Medicina física y rehabilitación	0	0	0	0	0	1	0	2	1	1	0	0	0	0	1	4	5
Medicina interna 108	0	0	0	4	1	11	0	5	0	0	0	1	0	0	1	21	22
Medicina interna 110	0	1	2	7	3	13	0	3	0	0	0	0	0	0	5	24	29
Medicina interna 308	0	0	2	3	0	13	1	5	0	0	0	0	0	0	3	21	24
Nefrología	0	0	0	7	0	21	1	5	1	2	0	0	0	0	2	35	37
Neumología	0	1	2	19	1	22	2	22	1	5	0	1	0	1	6	71	77
Neurología y neurocirugía	0	2	2	10	2	45	1	30	1	9	0	0	0	0	6	96	102
Odontología	0	0	0	0	0	3	0	1	0	1	0	0	0	0	0	5	5
Oftalmología	0	0	0	3	0	13	0	9	0	7	0	0	0	0	0	32	32
Oncológica	0	0	0	11	7	50	2	45	0	7	0	1	0	0	9	114	123
Ortopedia y traumatología	0	0	0	1	2	10	0	5	0	1	0	0	0	0	2	17	19
Otorrinolaringología	0	0	0	6	0	7	0	7	0	4	0	0	0	0	0	24	24
Pediatría	0	0	0	20	1	61	0	33	0	10	0	0	0	0	1	124	125
Personal comisionado al C.E.N.	0	0	0	0	0	4	0	2	0	5	0	0	0	0	0	11	11
Personal comisionado sección XIV	0	0	0	0	0	6	0	4	0	1	0	0	0	0	0	11	11
Personal en cambio de adscripción	0	0	0	0	0	1	0	0	0	0	0	0	0	0	0	1	1
Psicología y psiquiatría	0	0	0	0	0	0	0	1	0	1	0	0	0	0	0	2	2

Rama de Enfermería enero - septiembre 2010

Servicio	Rango de edad														Subtotal		Total
	17-20		21-30		31-40		41-50		51-60		61-69		70 y más		M	F	
	M	F	M	F	M	F	M	F	M	F	M	F	M	F			
Quirófanos centrales	0	1	2	15	5	43	3	25	1	17	0	0	0	0	11	101	112
Radiología e imagen	0	0	0	3	1	6	1	2	0	4	0	1	0	0	2	16	18
Reumatología	0	0	0	0	1	3	0	0	0	0	0	0	0	0	1	3	4
Servicio de invest. de farmacología clínica	0	0	0	0	0	0	0	2	0	1	0	0	0	0	0	3	3
Subdirección de almacenes	0	0	0	0	0	0	1	0	0	0	0	0	0	0	1	0	1
Subdirección de enfermería	0	0	0	0	1	0	0	1	0	3	0	1	0	0	1	5	6
Terapia intensiva central	0	0	0	3	4	16	0	17	0	2	0	0	0	0	4	38	42
Unidad de calidad y seg. de la atención med.	0	0	1	0	0	0	0	0	0	1	0	0	0	0	1	1	2
Unidad de trasplantes	0	0	0	4	1	1	0	0	0	0	0	0	0	0	1	5	6
Urgencias medicas	0	0	1	14	4	30	2	14	0	3	0	0	0	0	7	61	68
Urología	0	1	0	7	2	21	0	19	1	5	0	0	0	1	3	54	57
Subtotal	0	8	20	264	57	694	25	533	14	171	1	19	0	5	117	1694	1811
Total Institucional	8		284		751		558		185		20		5		1,811		

Rama de Investigadores enero - septiembre 2010

Servicio	Rango de edad														Subtotal		Total
	17-20		21-30		31-40		41-50		51-60		61-69		70 y más				
	M	F	M	F	M	F	M	F	M	F	M	F	M	F	M	F	
Anatomía y patología	0	0	0	0	0	0	0	0	0	0	0	0	0	1	0	1	1
Dermatología	0	0	0	0	0	0	0	0	1	0	0	0	0	0	1	0	1
Dirección de investigación	0	0	1	0	1	0	0	1	0	0	0	0	1	0	3	1	4
Gastroenterología	0	0	0	0	1	0	0	0	0	0	0	0	0	0	1	0	1
Genética	0	0	0	0	1	1	0	0	0	1	0	0	0	1	1	3	4
Hematológica	0	0	0	0	0	1	1	0	0	0	0	0	1	0	2	1	3
Medicina genómica	0	0	1	0	0	0	0	0	1	0	0	0	0	0	2	0	2
Neumología	0	0	0	0	0	0	0	0	0	0	0	0	1	0	1	0	1
Neurología y neurocirugía	0	0	0	0	3	0	0	0	0	0	0	0	1	0	4	0	4
Oncología	0	0	0	0	0	1	0	0	0	0	0	0	0	0	0	1	1
Psicología y psiquiatría	0	0	0	0	0	0	0	0	1	0	0	0	0	0	1	0	1
Reumatología	0	0	0	0	0	0	1	2	1	0	0	0	0	0	2	2	4
Subtotal	0	0	2	0	6	3	2	3	4	1	0	0	4	2	18	9	
Total Institucional	0		2		9		5		5		0		6		27		27

Rama de Mandos Medios enero – septiembre 2010

Servicio	Rango de edad														Subtotal		Total
	17-20		21-30		31-40		41-50		51-60		61-69		70 y más				
	M	F	M	F	M	F	M	F	M	F	M	F	M	F	M	F	
Direc. de apoyo al diagnóstico y tratamiento	0	0	0	0	0	0	0	0	0	0	1	0	0	0	1	0	1
Dirección de enseñanza	0	0	0	0	0	0	0	0	1	0	0	0	0	0	1	0	1
Dirección de investigación	0	0	0	0	0	0	0	0	0	0	1	0	0	0	1	0	1
Dirección de planeación y desarrollo de sist.	0	0	0	0	0	0	0	0	1	0	0	0	0	0	1	0	1
Dir. de recursos financiero	0	0	0	0	0	0	0	0	0	0	1	0	0	0	1	0	1
Dir. de recursos humanos	0	0	0	0	0	1	0	0	0	0	0	0	0	0	0	1	1
Dirección de recursos materiales y conserv.	0	0	0	0	0	0	0	0	0	0	1	0	0	0	1	0	1
Dirección general	0	0	0	0	0	0	0	0	1	0	0	0	0	0	1	0	1
Dir general adjunta medica	0	0	0	0	0	0	1	0	0	0	0	0	0	0	1	0	1
Dirección gral. Adjunta de admón. y finanzas	0	0	0	0	0	0	0	0	1	0	0	0	0	0	1	0	1
Dirección medica	0	0	0	0	0	0	0	1	0	0	0	0	0	0	0	1	1
Dirección quirúrgica	0	0	0	0	0	0	0	0	0	0	1	0	0	0	1	0	1
Órgano interno de control	0	0	0	0	2	0	0	0	1	0	1	0	0	0	4	0	4
Subdir. de apoyo al diag. Y tratamiento "a"	0	0	0	0	0	0	0	0	0	1	0	0	0	0	0	1	1
Subdir. de apoyo al diagnóstico y trat. "B"	0	0	0	0	0	0	0	0	1	0	0	0	0	0	1	0	1
Subdir. De servicios generales y nutrición	0	0	0	0	1	0	0	0	0	0	0	0	0	0	1	0	1
Subdirección de administración y desarrollo	0	0	0	0	0	0	1	0	0	0	0	0	0	0	1	0	1
Subdirección de almacenes	0	0	0	0	0	0	1	0	0	0	0	0	0	0	1	0	1
Subd. de conservación y mantenimiento	0	0	0	0	0	0	1	0	0	0	0	0	0	0	1	0	1
Subdirección de enfermería	0	0	0	0	0	0	0	1	0	0	0	0	0	0	0	1	1
Subdirección de presupuesto y contabilidad	0	0	0	0	0	0	0	0	0	0	0	0	1	0	1	0	1
Subdirección de recursos materiales	0	0	0	0	0	0	0	0	1	0	0	0	0	0	1	0	1

Rama de Mandos Medios enero - septiembre 2010

Servicio	Rango de edad														Subtotal		Total
	17-20		21-30		31-40		41-50		51-60		61-69		70 y más		M	F	
	M	F	M	F	M	F	M	F	M	F	M	F	M	F	M	F	
Subdirección de seguridad y protección civil	0	0	0	0	1	0	0	0	0	0	0	0	0	0	1	0	1
Subdirección de sistemas administrativos	0	0	0	0	1	0	0	0	0	0	0	0	0	0	1	0	1
Subdirección de tesorería	0	0	0	0	0	0	0	0	0	0	1	0	0	0	1	0	1
Subdirección medica "A"	0	0	0	0	0	0	0	1	0	0	0	0	0	0	0	1	1
Subdirección medica "B"	0	0	0	0	0	0	0	0	1	0	0	0	0	0	1	0	1
Subdirección quirúrgica "A"	0	0	0	0	0	0	0	0	1	0	0	0	0	0	1	0	1
Subdirección quirúrgica "B"	0	0	0	0	1	0	0	0	0	0	0	0	0	0	1	0	1
Unidad de calidad y seg. De la atención med.	0	0	0	0	0	0	0	1	0	0	0	0	0	0	0	1	1
Unidad jurídica	0	0	0	0	0	0	0	1	0	0	0	0	0	0	0	1	1
Subtotal	0	0	0	0	6	1	4	5	9	1	7	0	1	0	27	7	34
Total Inst.	0		0		7		9		10		7		1		34		34

Rama Afín administrativa enero - septiembre 2010

Servicio	Rango de edad														Subtotal		Total
	17-20		21-30		31-40		41-50		51-60		61-69		70 y más		M	F	
	M	F	M	F	M	F	M	F	M	F	M	F	M	F	M	F	
Admisión	0	0	0	0	0	0	3	1	1	0	2	0	0	0	6	1	7
Alergia	0	0	0	1	0	2	1	0	0	1	0	0	0	0	1	4	5
Almacén medico	0	0	1	0	5	0	6	4	3	2	1	0	0	0	16	6	22
Anatomía y patología	0	0	1	1	2	6	5	6	2	5	0	1	0	0	10	19	29
Anestesiología	0	0	0	0	0	0	0	1	0	1	0	1	0	0	0	3	3
Archivo clínico	0	0	3	1	3	3	6	2	0	1	2	1	0	0	14	8	22
Audiología y foniatría	0	0	0	0	0	0	0	0	0	2	0	0	0	0	0	2	2
Banco de sangre	0	0	1	1	1	1	1	5	1	1	0	1	0	0	4	9	13
Cardiología	0	0	0	0	3	4	1	2	1	1	1	0	0	0	6	7	13
Cirugía general 303	0	0	0	0	0	0	2	1	0	0	0	1	0	0	2	2	4
Cirugía general 304	0	0	0	0	0	1	2	2	0	0	0	0	0	0	2	3	5
Cirugía general 305	0	0	0	0	0	1	1	2	0	0	0	0	0	0	1	3	4
Cirugía general 306	0	0	0	1	0	1	0	1	0	0	0	0	0	0	0	3	3
Cirugía general 307	0	0	0	0	1	2	0	4	0	2	0	0	0	0	1	8	9
Cirugía plástica y reconstructiva	0	0	0	1	0	0	1	2	0	1	0	0	0	0	1	4	5
Clínica del dolor	0	0	0	0	1	0	0	0	1	1	0	0	0	0	2	1	3
Consulta externa	0	0	0	1	1	6	0	3	0	3	0	0	0	0	1	13	14
Departamento de control de asistencia	0	0	1	2	3	6	3	3	3	1	0	0	0	0	10	12	22
Depto. de adquisiciones	0	0	0	0	0	2	0	1	1	0	0	0	0	0	1	3	4
Depto. de almacén varios	0	0	0	1	2	2	5	2	5	1	1	1	0	0	13	7	20
Depto. de apoyo e impulso a la investigación	0	0	0	0	0	1	0	1	0	0	0	0	0	0	0	2	2
Depto. de cirugía experimental	0	0	0	0	0	0	0	1	0	0	0	0	0	0	0	1	1

Rama Afín administrativa enero - septiembre 2010

Servicio	Rango de edad														Subtotal		Total
	17-20		21-30		31-40		41-50		51-60		61-69		70 y más		M	F	
	M	F	M	F	M	F	M	F	M	F	M	F	M	F			
Depto. de contabilidad	0	1	0	0	0	2	0	2	2	1	1	0	0	0	3	6	9
Depto. de contratos, asuntos civiles y penales	0	0	0	1	2	2	1	3	0	1	0	1	0	0	3	8	11
Depto. de control y conciliación	0	0	1	0	3	2	3	0	0	0	0	0	0	0	7	2	9
Depto. de control y ejercicio presupuestal	0	0	2	1	0	3	2	3	5	2	2	0	0	0	11	9	20
Depto. de egresos	0	0	0	1	1	1	0	2	2	2	1	2	0	0	4	8	12
Depto. de empleo y capacitación	0	0	1	2	0	2	1	5	1	5	0	1	0	0	3	15	18
Depto. de enfermería "A"	0	0	1	0	2	1	0	1	0	1	0	0	0	0	3	3	6
Depto. de enfermería "B"	0	0	0	0	0	2	0	0	2	0	0	0	0	0	2	2	4
Depto. de equipo	0	0	0	1	5	2	2	2	1	1	0	0	0	0	8	6	14
Depto. de estadística, planeación y control	0	0	0	1	1	2	0	2	1	0	0	0	0	0	2	5	7
Depto. de información documental	0	0	1	1	2	1	3	4	1	0	0	2	0	0	7	8	15
Depto. de ingresos	0	0	2	1	2	12	7	6	9	3	1	1	0	0	21	23	44
Depto. de instalaciones	0	0	1	0	3	0	8	0	9	2	4	0	0	0	25	2	27
Depto. de inventarios	0	0	1	0	1	1	4	1	0	0	2	0	0	0	8	2	10
Depto. de nómina y pagos	0	0	0	1	1	2	2	2	0	0	0	0	0	0	3	5	8
Depto. de nutrición	0	1	1	0	1	1	1	6	1	1	0	0	0	0	4	9	13
Depto. de obra	0	0	4	0	11	1	11	0	11	1	5	0	1	0	43	2	45
Depto. de protección civil	0	0	1	1	2	1	5	2	2	0	1	1	0	0	11	5	16
Depto. de registro y seguimiento de proyectos	0	0	0	0	0	0	0	1	0	0	0	0	0	0	0	1	1
Depto. de seguridad	1	0	3	1	8	3	12	5	7	0	3	1	2	0	36	10	46
Depto. de servicios generales	0	0	1	1	7	4	21	4	19	3	1	1	0	0	49	13	62
Depto. de servicios y prestaciones	0	0	1	1	4	7	1	11	5	2	2	1	0	0	13	22	35

Rama Afín administrativa enero – enero - septiembre 2010

Servicio	Rango de edad														Subtotal		Total
	17-20		21-30		31-40		41-50		51-60		61-69		70 y más		M	F	
	M	F	M	F	M	F	M	F	M	F	M	F	M	F	M	F	
Depto. de trabajo social	0	0	0	0	0	1	0	0	0	2	0	0	0	0	0	3	3
Depto. de vigilancia epidemiológica	0	0	0	0	2	1	0	0	0	2	0	0	0	0	2	3	5
Depto. Soporte técnico y redes	0	0	0	2	6	0	3	0	0	0	0	0	0	0	9	2	11
Dermatología	0	0	0	0	0	2	0	2	1	0	0	0	0	0	1	4	5
Direc. de apoyo al diagnóstico y tratamiento	0	0	0	1	0	0	0	1	0	0	0	0	0	0	0	2	2
Dirección de enseñanza	0	0	1	0	1	4	3	5	1	8	2	2	0	0	8	19	27
Dirección de investigación	0	0	0	0	0	1	0	0	2	1	0	0	0	0	2	2	4
Dirección de planeación y desarrollo de sist.	0	0	1	0	0	7	3	3	0	1	0	0	0	0	4	11	15
Dirección de recursos financieros	0	0	0	0	0	0	0	1	0	0	0	0	0	0	0	1	1
Dirección de recursos humanos	0	0	0	1	0	1	1	0	0	0	0	0	0	0	1	2	3
Dirección de recursos materiales y conserv.	0	0	0	2	0	0	1	0	0	1	0	0	0	0	1	3	4
Dirección general	0	0	0	0	0	2	2	1	0	0	0	0	0	0	2	3	5
Dirección general adjunta medica	0	0	1	0	0	1	1	5	1	0	0	1	0	0	3	7	10
Dirección gral. Adjunta de admón.. Y finanzas	0	0	1	1	2	0	1	1	0	1	0	0	0	0	4	3	7
Endocrinología	0	0	0	2	0	0	0	3	1	0	0	0	0	0	1	5	6
Gastroenterología	0	0	2	1	0	2	0	2	1	0	0	0	0	0	3	5	8
Genética	0	0	0	0	1	2	0	1	0	0	0	0	0	1	1	4	5
Geriatría	0	0	0	0	0	1	0	0	0	0	0	0	0	0	0	1	1
Gineco - obstetricia	0	0	2	0	5	6	6	8	2	3	1	2	0	0	16	19	35
Hematología	0	0	1	0	1	0	1	2	1	0	0	0	0	0	4	2	6
Infectología	0	0	1	1	1	1	0	2	2	1	1	0	0	0	5	5	10

Rama Afín administrativa enero - septiembre 2010

Servicio	Rango de edad														Subtotal		Total
	17-20		21-30		31-40		41-50		51-60		61-69		70 y más		M	F	
	M	F	M	F	M	F	M	F	M	F	M	F	M	F			
Laboratorio de análisis clínicos	0	0	2	1	4	5	5	0	2	3	0	2	0	0	13	11	24
Medicina física y rehabilitación	0	0	0	0	0	0	0	0	1	0	0	0	0	0	1	0	1
Medicina genómica	0	0	0	0	0	0	0	0	0	1	0	0	0	0	0	1	1
Medicina interna 108	0	0	1	1	1	2	1	1	0	1	0	1	0	0	3	6	9
Medicina interna 110	0	0	1	0	0	1	0	0	0	0	0	0	0	0	1	1	2
Medicina interna 308	0	0	1	0	0	2	1	2	0	2	0	0	0	0	2	6	8
Nefrología	0	0	0	0	0	3	1	0	3	1	0	0	0	0	4	4	8
Neumología	0	1	0	1	1	3	2	2	1	3	0	0	0	0	4	10	14
Neurología y neurocirugía	0	0	3	0	6	4	1	4	0	3	0	1	0	1	10	13	23
Odontología	0	0	0	0	0	1	0	1	1	0	0	0	0	0	1	2	3
Oftalmología	0	0	0	0	2	3	0	4	0	0	1	0	0	0	3	7	10
Oncología	0	0	0	2	0	11	3	10	6	1	0	0	0	0	9	24	33
Órgano interno de control	0	0	1	7	1	5	1	2	0	2	0	0	0	0	3	16	19
Orientación e información	0	0	0	2	0	11	0	6	0	5	0	2	0	0	0	26	26
Ortopedia y traumatología	0	0	0	1	1	1	1	1	0	0	0	1	0	0	2	4	6
Otorrinolaringología	0	0	1	1	1	4	0	2	0	1	0	0	0	0	2	8	10
Pediatría	0	0	0	2	4	3	2	9	4	3	0	0	1	0	11	17	28
Personal comisionado al C.E.N.	0	0	1	0	2	3	0	2	2	5	1	0	0	1	6	11	17
Personal comisionado sección XIV	0	0	1	1	2	1	1	2	1	0	0	0	0	0	5	4	9
Psicología y psiquiatría	0	0	1	1	1	0	0	0	0	0	0	0	0	0	2	1	3
Quirófanos centrales	0	0	0	0	0	4	1	2	1	0	1	1	0	0	3	7	10
Radiología e imagen	0	0	0	1	2	3	2	10	1	4	3	0	0	1	8	19	27
Reumatología	0	0	0	0	1	1	1	1	0	1	0	0	0	0	2	3	5

Rama Afín administrativa enero - septiembre 2010

Servicio	Rango de edad															Subtotal		Total
	17-20		21-30		31-40		41-50		51-60		61-69		70 y más		M	F		
	M	F	M	F	M	F	M	F	M	F	M	F	M	F	M	F		
Servicio de invest. de farmacología clínica	0	0	0	0	0	1	0	1	0	0	0	0	0	0	0	2	2	
Subdir. De servicios generales y nutrición	0	0	0	2	1	1	0	0	1	0	0	0	0	0	2	3	5	
Subd. de admón. y desarrollo	0	0	1	0	0	1	0	0	0	1	0	0	0	0	1	2	3	
Subdirección de almacenes	0	0	0	1	1	1	0	0	2	0	2	0	0	0	5	2	7	
Subd. de conserv. y mantenimiento	0	0	0	0	2	0	1	1	1	0	0	0	0	0	4	1	5	
Subdirección de enfermería	0	0	0	0	0	0	0	0	0	2	0	0	0	0	0	2	2	
Subdirección de operación	0	0	0	0	0	0	0	1	0	0	0	0	0	0	0	1	1	
Subd. de presupuesto y contabilidad	0	0	0	0	0	0	1	1	0	1	0	0	0	0	1	2	3	
Subdirección de recursos materiales	0	0	1	1	2	2	3	2	1	0	1	0	0	0	8	5	13	
Subdirección de seguridad y protección civil	0	0	1	0	1	0	6	0	7	0	2	1	0	0	17	1	18	
Subd. de sistemas administrativos	0	0	0	2	1	7	3	2	1	1	0	0	0	0	5	12	17	
Subd. de tesorería	0	0	0	1	1	1	0	2	0	0	0	0	0	0	1	4	5	
Terapia intensiva central	0	0	2	0	1	0	2	1	0	0	0	0	0	0	5	1	6	
Unidad de calidad y seg. de la atención med.	0	0	0	0	2	1	1	0	1	0	0	0	0	0	4	1	5	
Unidad de transplantes	0	0	0	0	0	0	0	1	0	0	0	0	0	0	0	1	1	
Unidad jurídica	0	0	2	3	3	3	0	0	1	1	0	0	0	0	6	7	13	
Urgencias medicas	0	0	0	1	4	3	10	4	4	3	0	0	0	0	18	11	29	
Urología	0	0	0	0	0	2	1	2	1	1	0	0	0	0	2	5	7	
Subtotal	1	3	58	67	145	216	194	222	151	114	45	31	4	4	598	657	1255	
Total Institucional	4		125		361		416		265		76		8		1,255			

Rama Médica enero - septiembre 2010

Servicio	Rango de edad														Subtotal		Total
	17-20		21-30		31-40		41-50		51-60		61-69		70 y más		M	F	
	M	F	M	F	M	F	M	F	M	F	M	F	M	F	M	F	
Alergia	0	0	0	0	0	0	0	2	4	1	0	0	0	0	4	3	7
Almacén medico	0	0	0	0	0	0	0	0	2	0	0	0	0	0	2	0	2
Anatomía y patología	0	0	0	0	4	3	3	2	0	5	3	0	1	0	11	10	21
Anestesiología	0	0	0	3	9	9	10	23	21	11	2	1	1	1	43	48	91
Audiología y foniatría	0	0	0	0	0	0	1	1	2	1	1	0	0	0	4	2	6
Banco de sangre	0	0	0	0	0	1	1	0	3	2	0	0	1	0	5	3	8
Cardiología	0	0	0	0	1	1	4	2	3	4	3	1	7	1	18	9	27
Cirugía cardiovascular	0	0	0	0	2	0	2	1	0	1	0	0	1	0	5	2	7
Cirugía general 303	0	0	0	0	1	0	2	1	3	0	2	0	1	0	9	1	10
Cirugía general 304	0	0	0	0	2	0	3	0	3	0	0	0	1	0	9	0	9
Cirugía general 305	0	0	0	0	0	0	3	1	1	0	1	0	0	0	5	1	6
Cirugía general 306	0	0	0	0	1	2	1	0	2	0	0	0	1	0	5	2	7
Cirugía general 307	0	0	0	0	2	1	6	0	2	0	0	0	2	0	12	1	13
Cirugía plástica y reconstructiva	0	0	0	0	2	0	3	0	4	1	2	0	2	0	13	1	14
Clónica del dolor	0	0	0	0	0	1	3	2	1	3	0	0	0	0	4	6	10
Consulta externa	0	0	0	1	3	2	4	4	14	8	6	0	0	1	27	16	43
Depto. De adquisiciones	0	0	0	0	0	0	0	1	0	0	0	0	0	0	0	1	1
Depto. de cirugía experimental	0	0	0	0	0	0	0	0	1	0	0	0	0	0	1	0	1
Depto. de estadística, planeacion y control	0	0	0	0	0	0	0	0	1	0	0	0	0	0	1	0	1
Depto. de información documental	0	0	0	0	0	0	0	0	1	1	0	0	0	0	1	1	2
Depto. de nutrición	0	0	0	0	0	0	0	0	1	0	0	0	0	0	1	0	1
Depto. de obra	0	0	0	0	0	0	0	0	1	0	0	0	0	0	1	0	1
Depto. de servicios y prestaciones	0	0	0	0	1	0	0	0	1	0	0	0	0	0	2	0	2
Depto. de vigilancia epidemiológica	0	0	0	0	0	1	1	2	3	1	1	0	0	0	5	4	9
Dermatología	0	0	0	0	2	3	1	3	2	3	1	1	0	0	6	10	16
Direc. de apoyo al diagnostico y tratamiento	0	0	0	0	1	0	0	1	0	0	0	0	0	0	1	1	2

Rama Médica enero - septiembre 2010

Servicio	Rango de edad														Subtotal		Total
	17-20		21-30		31-40		41-50		51-60		61-69		70 y más		M	F	
	M	F	M	F	M	F	M	F	M	F	M	F	M	F			
Dirección de enseñanza	0	0	0	0	1	0	1	1	1	0	2	0	0	0	5	1	6
Dirección de planeación y desarrollo de sist.	0	0	0	0	0	0	0	0	0	0	1	0	1	0	2	0	2
Dirección general	0	0	0	0	0	1	0	0	0	1	1	0	0	0	1	2	3
Dir. grl. adjunta medica	0	0	1	0	4	1	3	0	1	0	0	2	0	0	9	3	12
Endocrinología	0	0	1	0	1	1	1	1	0	0	0	1	0	0	3	3	6
Gastroenterología	0	0	0	1	3	1	5	2	6	1	2	0	5	0	21	5	26
Genética	0	0	0	0	1	0	2	1	0	1	0	0	0	0	3	2	5
Geriatría	0	0	0	0	1	1	0	1	0	0	1	2	0	0	2	4	6
Gineco - obstetricia	0	0	1	0	3	6	9	6	6	1	2	1	2	1	23	15	38
Hematología	0	0	1	0	1	0	1	1	2	4	0	1	1	0	6	6	12
Infectología	0	0	0	0	3	2	1	2	4	1	0	1	0	0	8	6	14
Laboratorio de análisis clínicos	0	0	0	0	0	0	0	3	1	0	1	1	0	0	2	4	6
Medicina física y rehabilitación	0	0	0	0	0	0	0	1	0	3	0	0	0	0	0	4	4
Medicina genómica	0	0	0	0	0	1	0	0	0	0	0	0	0	0	0	1	1
Medicina interna 108	0	0	0	0	1	0	1	1	1	1	0	0	1	0	4	2	6
Medicina interna 110	0	0	0	0	0	0	3	1	1	1	0	0	1	1	5	3	8
Medicina interna 308	0	0	0	0	1	1	0	2	5	0	0	1	1	1	7	5	12
Medicina preventiva	0	0	0	0	0	0	0	1	0	3	0	0	0	0	0	4	4
Nefrología	0	0	0	0	1	0	0	4	1	0	0	1	1	0	3	5	8
Neumología	0	0	0	0	5	6	2	1	4	1	2	1	1	1	14	10	24
Neurología y neurocirugía	0	0	0	1	5	1	6	4	7	0	0	0	6	0	24	6	30
Odontología	0	0	0	0	0	3	2	1	6	3	3	2	0	0	11	9	20
Oftalmología	0	0	0	0	1	3	6	8	0	4	2	1	2	0	11	16	27
Oncología	0	0	0	0	7	7	13	3	8	7	7	0	3	0	38	17	55
Órgano interno de control	0	0	0	0	0	0	0	0	0	1	0	0	0	0	0	1	1
Ortopedia y traumatología	0	0	0	0	0	0	7	0	7	0	2	0	1	0	17	0	17
Otorrinolaringología	0	0	1	0	1	0	2	3	2	0	2	1	4	0	12	4	16

Rama Médica enero - septiembre 2010

Servicio	Rango de edad														Subtotal		Total
	17-20		21-30		31-40		41-50		51-60		61-69		70 y más		M	F	
	M	F	M	F	M	F	M	F	M	F	M	F	M	F			
Pediatría	0	0	0	0	4	3	12	11	9	11	7	1	1	0	33	26	59
Personal comisionado al C.E.N.	0	0	0	0	0	0	0	1	3	1	1	0	1	0	5	2	7
Personal comisionado sección XIV	0	0	0	0	0	0	2	0	0	0	0	0	0	0	2	0	2
Psicología y psiquiatría	0	0	0	0	0	0	2	4	2	3	0	0	0	0	4	7	11
Quirófanos centrales	0	0	0	0	0	0	1	0	1	0	0	0	0	0	2	0	2
Radiología e imagen	0	0	1	0	1	3	2	6	6	5	5	1	1	0	16	15	31
Reumatología	0	0	0	0	2	1	3	1	0	0	0	0	0	0	5	2	7
Servicio de invest. de farmacología clínica	0	0	0	0	0	0	0	0	1	0	0	0	0	0	1	0	1
Subd. de almacenes	0	0	0	0	0	0	0	0	1	0	0	0	0	0	1	0	1
Subd. de conservación y mantenimiento	0	0	0	0	1	0	0	0	0	0	0	0	0	0	1	0	1
Subdirección de recursos materiales	0	0	0	0	0	0	1	0	0	0	0	0	0	0	1	0	1
Terapia intensiva central	0	0	0	0	1	1	4	0	2	0	2	0	1	0	10	1	11
Unidad de trasplantes	0	0	0	0	3	2	1	0	1	0	0	0	0	0	5	2	7
Urgencias medicas	0	0	0	0	5	0	11	2	5	0	3	1	2	0	26	3	29
Urología	0	0	0	0	3	0	4	0	3	0	1	0	3	0	14	0	14
Subtotal	0	0	6	6	91	69	156	119	173	95	69	22	57	7	552	318	
Total Inst.	0		12		160		275		268		91		64		870		870

Rama Paramédica enero - septiembre 2009

Servicio	Rango de edad														Subtotal		Total
	17-20		21-30		31-40		41-50		51-60		61-69		70 y más		M	F	
	M	F	M	F	M	F	M	F	M	F	M	F	M	F			
Admisión	0	0	0	0	2	0	0	0	0	0	0	0	0	0	2	0	2
Alergia	0	0	0	0	0	2	1	2	0	1	0	0	0	1	1	6	7
Almacén medico	0	0	1	0	4	1	1	1	0	2	1	0	1	0	8	4	12
Anatomía y patología	1	0	6	1	14	11	3	5	2	5	2	3	0	1	28	26	54
Archivo clínico	0	0	0	0	2	1	0	1	0	0	0	1	0	0	2	3	5
Audiología y foniatría	0	0	0	3	0	4	0	1	0	1	0	0	0	0	0	9	9
Banco de sangre	0	0	2	1	5	5	5	12	2	4	1	0	1	1	16	23	39
Cardiología	0	0	0	0	5	2	1	2	3	4	0	0	0	0	9	8	17
Cirugía general	0	0	2	0	0	0	0	0	0	0	0	0	0	0	2	0	2
Cirugía general 104	0	0	0	0	0	0	0	0	1	0	0	0	0	0	1	0	1
Cirugía general 303	0	0	2	1	0	2	1	1	1	2	0	0	0	0	4	6	10
Cirugía general 304	0	0	0	2	1	1	1	1	0	3	0	0	0	0	2	7	9
Cirugía general 305	0	0	1	0	1	1	1	1	0	1	1	1	0	0	4	4	8
Cirugía general 306	0	0	0	1	2	0	1	2	0	0	0	1	0	0	3	4	7
Cirugía general 307	0	0	1	1	1	0	2	1	1	3	0	1	0	0	5	6	11
Cirugía plástica y reconstructiva	0	0	1	0	1	1	0	3	1	2	0	0	0	0	3	6	9
Clínica del dolor	0	0	0	0	1	2	0	1	0	0	0	0	0	0	1	3	4
Consulta externa	0	0	1	0	2	1	1	0	1	4	0	0	0	0	5	5	10
Depto de control de asistencia	0	0	0	0	2	0	0	0	0	1	0	1	0	0	2	2	4
Depto. de almacén varios	0	0	1	0	2	1	1	0	1	0	0	0	0	0	5	1	6
Depto. de cirugía experimental	0	0	0	1	1	1	2	1	0	0	2	0	0	0	5	3	8
Depto. de contabilidad	0	0	0	0	0	0	0	0	0	0	1	0	0	0	1	0	1
Depto. de contratos, asuntos civiles y penales	0	0	0	0	0	0	1	0	0	0	0	0	0	0	1	0	1
Depto. de control y conciliación	0	0	0	1	0	0	0	0	0	0	0	0	0	0	0	1	1
Depto. de empleo y capacitación	0	0	0	0	0	1	1	3	0	0	0	0	0	0	1	4	5
Depto. de enfermería "A"	0	0	0	0	1	0	0	0	0	0	0	1	0	0	1	1	2

Rama Paramédica enero - septiembre 2010

Servicio	Rango de edad														Subtotal		Total
	17-20		21-30		31-40		41-50		51-60		61-69		70 y más		M	F	
	M	F	M	F	M	F	M	F	M	F	M	F	M	F			
Depto. de enfermería "B"	0	0	0	0	0	0	0	1	0	0	0	0	0	0	0	1	1
Depto. de equipo	0	0	0	0	1	0	3	0	1	0	0	0	0	0	5	0	5
Depto. de estadística, planeación y control	0	0	0	0	0	0	0	0	0	1	0	0	0	0	0	1	1
Depto. de información documental	0	0	0	0	0	0	0	0	1	0	0	0	0	0	1	0	1
Depto. de ingresos	0	0	0	0	0	1	1	0	0	0	0	0	0	0	1	1	2
Depto. de instalaciones	0	0	0	0	2	0	4	0	6	0	0	0	1	0	13	0	13
Depto. de inventarios	0	0	1	0	0	0	3	0	0	0	0	0	0	0	4	0	4
Depto. de nómina y pagos	0	0	0	0	0	0	0	0	0	1	0	0	0	0	0	1	1
Depto. de nutrición	0	0	5	6	12	15	14	18	12	20	2	3	0	0	45	62	107
Depto. de obra	0	0	0	0	1	1	6	1	4	0	1	0	0	0	12	2	14
Depto. de protección civil	0	0	1	0	1	0	2	0	0	0	1	0	0	0	5	0	5
Depto. de seguridad	0	0	0	0	0	0	5	1	2	1	1	0	0	0	8	2	10
Depto. de servicios generales	0	0	3	1	6	0	13	5	8	4	5	5	0	2	35	17	52
Depto. de servicios y prestaciones	0	0	0	0	2	0	3	1	1	0	0	0	0	0	6	1	7
Depto. de trabajo social	0	0	1	4	2	21	1	47	0	24	0	12	0	0	4	108	112
Depto. de vigilancia epidemiológica	0	0	0	0	0	1	0	0	0	0	0	0	0	0	0	1	1
Depto. Soporte técnico y redes	0	0	0	0	0	0	0	0	0	0	0	1	0	0	0	1	1
Dermatología	0	0	0	0	3	0	2	3	1	1	0	1	0	0	6	5	11
Direc. de apoyo al diagnóstico y tratamiento	0	0	0	0	0	0	0	0	0	1	0	0	0	0	0	1	1
Dirección de enseñanza	0	0	1	0	1	2	1	3	1	3	1	1	0	0	5	9	14
Dirección de investigación	0	0	0	0	0	1	0	0	0	0	0	0	0	0	0	1	1
Dirección de planeación y desarrollo de sist.	0	0	0	1	1	0	0	1	0	0	0	0	0	0	1	2	3
Dirección de recursos humanos	0	0	0	0	0	1	0	1	0	0	0	0	0	0	0	2	2
Dirección de recursos materiales y conserv.	0	0	0	0	0	0	0	1	0	1	0	0	0	0	0	2	2
Dirección general	0	0	0	0	0	1	0	0	0	0	0	1	0	0	0	2	2
Dirección general adjunta médica	0	0	0	0	0	0	0	1	1	1	0	0	0	0	1	2	3

Rama Paramédica enero - septiembre 2010

Servicio	Rango de edad														Subtotal		Total
	17-20		21-30		31-40		41-50		51-60		61-69		70 y más		M	F	
	M	F	M	F	M	F	M	F	M	F	M	F	M	F			
Dirección gral. Adjunta de admón... Y finanzas	0	0	0	0	1	1	1	1	2	0	0	1	0	0	4	3	7
Endocrinología	0	0	1	0	2	3	2	2	0	2	0	0	0	1	5	8	13
Gastroenterología	0	0	3	3	2	4	4	4	0	1	0	0	0	0	9	12	21
Genética	0	0	1	1	2	2	1	2	0	1	0	0	0	0	4	6	10
Geriatría	0	0	1	0	0	0	0	0	0	0	0	0	0	0	1	0	1
Gineco - obstetricia	0	0	1	1	14	6	16	9	4	6	3	3	0	0	38	25	63
Hematología	0	0	1	2	5	5	4	2	1	3	1	3	0	1	12	16	28
Infectología	0	0	2	0	2	1	3	4	3	5	1	1	0	0	11	11	22
Laboratorio de análisis clínicos	0	0	5	8	9	29	12	32	11	21	2	5	0	4	39	99	138
Medicina física y rehabilitación	0	0	0	0	4	1	3	9	1	10	0	0	0	0	8	20	28
Medicina genómica	0	0	0	0	0	5	2	2	0	0	0	0	0	0	2	7	9
Medicina interna 108	0	0	1	0	3	1	4	1	2	3	0	0	0	0	10	5	15
Medicina interna 110	0	0	1	1	2	0	0	1	2	0	0	1	0	0	5	3	8
Medicina interna 308	0	0	2	0	0	1	5	6	0	1	1	0	0	1	8	9	17
Medicina preventiva	0	0	0	0	0	0	1	1	0	0	0	0	0	0	1	1	2
Nefrología	0	0	1	0	2	0	3	0	0	1	1	1	1	0	8	2	10
Neumología	0	0	3	3	4	2	8	10	1	5	0	0	0	0	16	20	36
Neurología y neurocirugía	0	0	2	3	7	3	5	6	2	2	1	2	0	1	17	17	34
Odontología	0	0	0	1	0	0	0	0	0	0	0	0	0	0	0	1	1
Oftalmología	0	0	1	0	3	3	2	3	0	0	0	1	0	0	6	7	13
Oncología	0	0	4	4	16	11	11	8	4	5	3	2	0	0	38	30	68
Órgano interno de control	0	0	0	0	0	0	0	1	0	0	0	0	0	0	0	1	1
Orientación e información	0	0	0	0	0	0	0	2	0	2	0	0	0	0	0	4	4
Ortopedia y traumatología	0	0	1	0	2	1	2	0	0	0	1	1	0	0	6	2	8
Otorrinolaringología	0	0	0	2	1	0	0	2	1	2	1	0	0	0	3	6	9
Pediatría	1	0	1	1	7	5	12	9	5	2	2	0	0	0	28	17	45

Rama Paramédica enero - septiembre 2010

Servicio	Rango de edad														Subtotal		Total
	17-20		21-30		31-40		41-50		51-60		61-69		70 y más		M	F	
	M	F	M	F	M	F	M	F	M	F	M	F	M	F	M	F	
Personal comisionado al C.E.N.	0	0	0	0	1	1	0	0	1	2	0	0	0	0	2	3	5
Personal comisionado sección XIV	0	0	1	0	4	1	4	2	0	0	0	0	0	0	9	3	12
Psicología y psiquiatría	0	0	0	0	0	5	1	8	0	11	0	0	0	0	1	24	25
Quirófanos centrales	0	0	1	0	2	2	9	5	1	3	1	2	0	0	14	12	26
Radiología e imagen	0	0	4	1	14	12	29	16	14	14	3	4	1	1	65	48	113
Reumatología	0	0	0	0	0	1	1	2	0	1	0	0	0	0	1	4	5
Subdir. De servicios generales y nutrición	0	0	0	0	0	1	1	0	0	1	0	0	0	0	1	2	3
Subdirección de almacenes	0	0	0	0	0	0	2	0	0	0	0	0	0	0	2	0	2
Subdirección de enfermería	0	0	0	0	0	2	0	0	0	0	0	0	0	0	0	2	2
Subdirección de operación	0	0	0	0	1	0	0	0	0	0	0	0	0	0	1	0	1
Subdirección de recursos materiales	0	0	0	0	1	1	1	0	0	0	0	0	0	0	2	1	3
Subd. de seguridad y protección civil	0	0	0	0	3	1	1	0	0	0	0	0	0	0	4	1	5
Terapia intensiva central	0	0	0	1	5	4	2	1	2	0	0	2	0	0	9	8	17
Unidad de calidad y seg. De la atención med.	0	0	4	3	1	1	0	0	0	0	0	0	0	0	5	4	9
Unidad de trasplantes	0	0	0	0	0	1	0	0	0	0	0	0	0	0	0	1	1
Unidad jurídica	0	0	0	0	1	0	0	0	0	0	0	0	0	0	1	0	1
Urgencias medicas	0	0	2	0	4	3	17	2	3	2	0	0	0	0	26	7	33
Urología	0	0	1	0	2	2	4	3	1	2	0	0	1	0	9	7	16
Subtotal	2	0	75	59	206	203	254	278	112	199	40	62	6	14	695	815	1,510
Total Inst.	2		134		409		532		311		102		20		1,510		1,510

Equipo de Cómputo a Nivel Institucional enero - septiembre 2010

Servicio	Cpu	Impresoras	Reguladores y fuentes de poder ininterrumpidas	Total
Alergia	10	7	4	21
Anatomía patológica	30	14	10	54
Anestesiología	3	0	0	3
Archivo clínico	2	1	0	3
Audiología y foniatría	7	3	7	17
Banco de sangre	19	12	5	36
Cardiología	9	2	1	12
Cirugía cardiovascular	2	3	1	6
Cirugía general 303	3	0	1	4
Cirugía general 304	6	1	0	7
Cirugía general 305	5	2	0	7
Cirugía general 306	3	1	0	4
Cirugía general 307	4	2	2	8
Cirugía plástica y reconstructiva	11	4	7	22
Clínica del dolor	18	7	20	45
Consulta externa	28	16	2	46
Contraloría interna	8	13	5	26
Depto. almacén médico	7	1	5	13
Depto. de almacén varios	8	2	4	14
Dept. de cirugía experimental	3	2	4	9
Departamento de contabilidad	10	2	0	12
Departamento de control y conciliación	5	1	3	9
Departamento de control y ejercicio presupuestal	7	0	0	7
Departamento de egresos	2	0	3	5
Departamento de empleo y capacitación	10	6	9	25
Departamento de enfermería "A"	7	3	2	12
Departamento de enfermería "B"	8	7	7	22
Departamento de Farmacología clínica	4	0	0	4

Equipo de Cómputo a Nivel Institucional

Servicio	Cpu	Impresoras	Reguladores y fuentes de poder ininterrumpidas	Total
Depto. de información documental	48	13	15	76
Departamento de ingresos	24	20	1	45
Departamento de inventarios	6	8	5	19
Departamento de nomina y pagos	6	2	3	11
Departamento de nutrición	3	3	1	7
Departamento de obra	3	1	3	7
Departamento de protección civil	5	2	1	8
Departamento de servicios y prestaciones	30	7	17	54
Departamento de vigilancia epidemiológica	11	4	0	15
Dermatología	3	6	3	12
Dirección de apoyo al diagnóstico y tratamiento	3	2	2	7
Dirección de enseñanza	66	18	18	102
Dirección de investigación	9	9	9	27
Dirección de planeación	13	3	8	24
Dirección de recursos financieros	9	16	6	31
Dirección de recursos humanos	8	5	8	21
Dirección de recursos materiales y conservación	3	2	1	6
Dirección general	6	3	2	11
Dirección general adjunta medica	6	2	4	12
Dirección gral. adjunta de admón. y finanzas	9	7	1	17
Dirección médica	3	1	3	7
Dirección quirúrgica	3	0	1	4
Endocrinología	8	8	3	19
Estomatología	3	1	2	6
Farmacología clínica	5	0	0	5
Gastroenterología	11	11	2	24
Genética	8	11	2	21

Equipo de Cómputo a Nivel Institucional

Servicio	Cpu	Impresoras	Reguladores y fuentes de poder ininterrumpidas	Total
Geriatría	2	1	2	5
Gineco – obstetricia	18	5	6	29
Hematología	6	2	3	11
Infectología	5	3	1	9
Ingeniería biomedica	2	0	0	2
Laboratorio central	28	13	6	47
Medicina física y rehabilitación	2	1	0	3
Medicina Genómica	5	3	2	10
Medicina interna 108	5	2	2	9
Medicina interna 110	4	1	3	8
Medicina interna 308	6	3	0	9
Medicina preventiva	2	0	2	4
Nefrología	3	1	2	6
Neumología	25	23	11	59
Neurología y neurocirugía	11	7	6	24
Oftalmología	9	8	3	20
Oncología	81	29	17	127
Orientación e información	8	2	0	10
Ortopedia	5	8	3	16
Otorrinolaringología	3	3	1	7
Pediatría	19	7	4	30
Personal comisionado al C.E.N.	2	0	2	4
Quirofanos centrales	1	0	0	1
Radiología e imagen	18	23	4	45
Reumatología	14	11	6	31
Salud mental	3	3	2	8
Subd. de servicios generales y nutrición	8	5	6	19
Subdirección de administración y desarrollo	15	3	4	22

Equipo de Cómputo a Nivel Institucional

Servicio	Cpu	Impresoras	Reguladores y fuentes de poder ininterrumpidas	Total
Subdirección de asuntos jurídicos	7	3	1	11
Subdirección de conservación y mantenimiento	4	2	4	10
Subdirección de enfermería	12	6	4	22
Subdirección de operación	15	3	4	22
Subdirección de presupuesto y contabilidad	2	0	0	2
Subdirección de recursos materiales	14	6	7	27
Subdirección de seguridad y protección civil	6	2	1	9
Subdirección de sistemas administrativos	28	14	8	50
Subdirección de tesorería	3	4	2	9
Terapéutica quirúrgica	7	6	2	15
Terapia intensiva central	1	3	1	5
Trabajo social	17	3	2	22
Trasplantes	1	1	1	3
Urgencias médicas	5	6	2	13
Urología	3	2	3	8
Total Institucional	986	505	363	1,854

Equipo Médico y de Alta Tecnología a nivel institucional enero - septiembre 2010

Servicio	Equipo médico	Imagenología	Equipo de diagnóstico	Tratamiento	Quirúrgico	Total
Alergia	0	0	1	0	0	1
Anatomía y patología	233	0	5	2	0	240
Anestesia	10	0	4	4	0	18
Audiología y foniatría	0	0	3	4	0	7
Banco de sangre	9	0	7	0	0	16
Cardiología	24	4	0	7	0	35
Cirugía experimental	1	0	0	0	6	7
Cirugía general 303	1	0	0	0	0	1
Cirugía general 304	1	0	0	0	0	1
Cirugía general 305	3	0	0	0	0	3
Cirugía general 306	2	0	0	0	0	2
Cirugía general 307	4	0	0	0	0	4
Cirugía Plástica	0	0	1	21	0	22
Consulta externa	0	0	5	1	0	6
Clínica del dolor	0	1	1	0	0	2
Dermatología	1	0	1	4	1	7
Dirección de investigación	0	0	1	0	0	1
Estomatología	0	0	2	2	0	4
Endocrino	0	0	1	0	0	1
Farmacología clínica	8	0	5	1	0	14
Gastroenterología	0	2	31	0	1	34
Genética	1	0	14	0	0	15
Gineco – obstetricia	76	4	18	9	55	162
Hematología	13	0	8	0	0	21

Equipo Médico y de Alta Tecnología a nivel institucional

Servicio	Equipo médico	Imagenología	Equipo de diagnóstico	Tratamiento	Quirúrgico	Total
Infectología	71	1	4	3	7	86
Ingeniería biomédica	0	0	288	0	0	288
Laboratorio de análisis clínicos	4	0	28	0	0	31
Medicina física y rehabilitación	1	0	51	19	0	71
Medicina Genómica	0	0	2	0	0	2
Medicina interna 108	7	0	0	5	0	12
Medicina interna 110	11	0	0	1	0	12
Medicina interna 308	0	0	0	1	0	1
Nefrología	5	0	0	16	0	21
Neumología	120	3	13	9	12	157
Neurología y neurocirugía	53	2	1	12	14	82
Oftalmología	12	0	4	7	20	43
Oncología	20	3	5	40	26	94
Ortopedia	7	0	1	3	0	11
Otorrinolaringología	3	0	8	5	22	38
Pediatría	148	1	6	31	19	205
Quirofanos centrales	37	0	7	19	0	63
Radiología e imagen	4	17	23	3	0	47
Reumatología	0	0	1	1	0	2
Servicios generales	0	0	0	1	0	1
Terapia intensiva central	31	1	1	31	0	64
Terapéutica quirúrgica	148	1	5	23	63	240
Urgencias médicas	22	1	1	10	10	44
Urología	3	1	21	7	17	49
Total	1,094	42	578	302	273	2,289



PRODUCTIVIDAD POR ESPECIALIDAD MÉDICA

Otorrinolaringología 101 A

Comparativo de Productividad enero – septiembre / 2009 - 2010

Actividad	2009				2010			
	Programado	Realizado	% de Avance	Calificación	Programado	Realizado	% de avance	Calificación
Consultas de primera vez	5,175	6,014	116.21	V	5,517	5,449	98.77	V
Consultas subsecuentes	8,603	9,169	106.58	V	8,806	8,791	99.83	V
Total	13,778	15,183	110.20	V	14,323	14,240	99.42	V
Interconsultas		883				1,139		
Ingresos		1,045				1,303		
Egresos	938	969	103.0	V	716	1,160	162.01	V
Intervenciones quirúrgicas	608	733	120.56	V	602	772	128.24	V
Procedimientos no Quirúrgicos		20				49		
Días paciente	4,339	3,460	79.74	R	3,822	4,112	107.59	V
Días cama	4,932	4,596	93.19	A	4,675	5,730	122.57	V
Porcentaje de ocupación	87.98	75.28	85.56	R	81.75	71.76	87.78	R

Otorrinolaringología 101 A

20 Principales Motivos de Consulta enero – septiembre 2010

Causa	Femenino	Masculino	Total	%
Desviación del tabique nasal	1,985	1,949	3,934	27.63
Otitis media	1,127	643	1,770	12.43
Presbiacusia e hipoacusia	1,079	615	1,694	11.90
Enfermedad del reflujo gastroesofagico sin esofagitis	751	275	1,026	7.21
Amigdalitis crónica	496	243	739	5.19
Rinitis alérgica	405	104	509	3.57
Mareo y desvanecimiento	303	125	428	3.01
Sinusitis crónica	278	118	396	2.78
Neoplasias	154	229	383	2.69
Perforación de la membrana timpánica	238	127	365	2.56
Vértigo paroxístico benigno	264	85	349	2.45
Hipertrofia de los cornetes nasales	223	75	298	2.09
Trastornos de la articulación temporomaxilar	204	39	243	1.71
Tinnitus	153	60	213	1.50
Cerumen impactado	106	98	204	1.43
Otosclerosis	116	30	146	1.03
Pólipo de la cavidad nasal	73	69	142	1.00
Disfonia	49	76	125	0.88
Epistaxis	77	42	119	0.84
Otitis externa	63	55	118	0.83
Otros	606	433	1,039	7.30
Total	8,750	5,490	14,240	100.00

Patologías determinadas conforme al 99.94 de los diagnósticos capturados

Otorrinolaringología 101 A

20 Principales Motivos de Consulta por grupo de edad y sexo enero – septiembre 2010

CAUSA	< 1		1 - 4		5 - 14		15 - 24		25 - 44	
	f	m	f	m	f	m	f	m	f	m
Desviación del tabique nasal	0	0	1	4	16	41	427	687	878	813
Otitis media	0	0	0	0	18	16	93	94	425	255
Presbiacusia e hipoacusia	0	0	1	1	0	3	55	46	271	160
Enfermedad del reflujo gastroesofagico sin esofagitis	0	0	1	1	1	1	25	38	241	106
Amigdalitis crónica	0	0	8	1	21	27	117	93	222	85
Rinitis alérgica	0	0	1	1	2	2	58	28	183	42
Mareo y desvanecimiento	0	0	0	0	0	0	16	15	83	45
Sinusitis crónica	0	0	0	0	4	0	28	24	103	43
Neoplasias	0	0	1	0	1	23	19	62	49	44
Perforación de la membrana timpánica	0	0	0	0	13	6	15	13	91	58
Vértigo paroxístico benigno	0	0	0	0	0	0	13	11	73	28
Hipertrofia de los cornetes nasales	0	0	1	0	0	2	51	28	83	28
Trastornos de la articulación temporomaxilar	0	0	0	0	2	0	14	5	66	18
Tinnitus	0	0	0	0	0	0	1	1	42	24
Cerumen impactado	0	0	0	1	0	0	6	3	27	24
Otosclerosis	0	0	0	0	0	0	11	3	59	16
Pólipo de la cavidad nasal	0	0	1	0	0	1	11	8	30	33
Disfonia	0	0	0	0	0	0	4	3	21	18
Epistaxis	0	0	0	0	0	0	9	13	21	6
Otitis externa	0	0	0	2	2	3	9	6	25	19
Otros	0	0	5	3	8	20	65	112	240	139
TOTAL	0	0	20	14	88	145	1,047	1,293	3,233	2,004

Otorrinolaringología 101 A

20 Principales Motivos de Consulta por grupo de edad y sexo enero – septiembre 2010

CAUSA	45 – 59		60 - 64		65 o +		Total Fem.	Total mas	Total general
	f	m	f	m	f	m			
Desviación del tabique nasal	486	292	63	50	114	62	1,985	1,949	3,934
Otitis media	415	162	74	45	102	71	1,127	643	1,770
Presbiacusia e hipoacusia	370	153	103	61	279	191	1,079	615	1,694
Enfermedad del reflujo gastroesofagico sin esofagitis	312	76	80	19	91	34	751	275	1,026
Amigdalitis crónica	97	31	16	3	15	3	496	243	739
Rinitis alérgica	110	20	18	7	33	4	405	104	509
Mareo y desvanecimiento	120	35	27	5	57	25	303	125	428
Sinusitis crónica	98	29	12	7	33	15	278	118	396
Neoplasias	50	57	11	12	23	31	154	229	383
Perforación de la membrana timpánica	82	34	16	6	21	10	238	127	365
Vértigo paroxístico benigno	103	27	26	2	49	17	264	85	349
Hipertrofia de los cornetes nasales	66	12	9	2	13	3	223	75	298
Trastornos de la articulación temporomaxilar	69	12	17	2	36	2	204	39	243
Tinnitus	70	22	10	6	30	7	153	60	213
Cerumen impactado	37	24	10	10	26	36	106	98	204
Otosclerosis	41	6	1	2	4	3	116	30	146
Pólipo de la cavidad nasal	16	10	1	8	14	9	73	69	142
Disfonia	18	29	3	8	3	18	49	76	125
Epistaxis	29	11	7	0	11	12	77	42	119
Otitis externa	18	13	5	3	4	9	63	55	118
Otros	207	104	32	20	49	35	606	433	1,039
TOTAL	2,814	1,159	541	278	1,007	597	8,750	5,490	14,240

Otorrinolaringología 101 A

20 Diagnósticos de Egreso más frecuentes enero – septiembre 2010

Causa	Femenino	Masculino	Total
Desviación del tabique nasal	170	207	377
Amigdalitis crónica	84	42	126
Neoplasias	53	71	124
Otitis media	22	23	45
Perforación de la membrana timpánica	21	9	30
Pólipo de la cavidad nasal	12	17	29
Absceso cutáneo, furúnculo y carbunco	10	11	21
Catarata	9	11	20
Infección crónica de vías respiratorias superiores	11	8	19
Absceso de glándula salival	7	11	18
Hipertrofia de los cornetes nasales	15	2	17
Fístula anal y anorrectal	4	11	15
Otros trastornos atróficos de la piel	12	2	14
Otosclerosis	11	2	13
Calculo del riñón y vías urinarias	11	1	12
Celulitis y absceso de boca	4	7	11
Absceso periamigdalino	6	4	10
Infección aguda de vías respiratorias superiores	6	3	9
Absceso retrofaringeo y parafaringeo	4	5	9
Deformidad adquirida de la nariz	3	6	9
Otros	112	120	232
Total	587	573	1,160

Otorrinolaringología 101 A

20 Diagnósticos de Egreso por Grupo de Edad y Sexo más frecuentes enero – septiembre 2010

CAUSA	< 1		1 - 4		5 - 14		15 - 24		25 - 44	
	f	m	f	m	f	m	f	m	f	m
Desviación del tabique nasal	0	0	0	0	2	7	46	83	89	93
Amigdalitis crónica	0	0	2	2	6	11	24	15	41	12
Neoplasias	0	0	0	0	2	6	6	15	13	17
Otitis media	0	0	0	0	1	0	1	3	9	10
Perforación de la membrana timpánica	0	0	0	0	1	0	1	2	13	4
Pólipo de la cavidad nasal	0	0	0	0	0	0	2	2	8	6
Absceso cutáneo, furúnculo y carbunco	0	0	0	0	0	0	2	0	3	3
Catarata	0	0	0	0	0	0	1	0	2	1
Infección crónica de vías respiratorias superiores	0	0	0	0	0	0	0	2	6	3
Absceso de glándula salival	0	0	0	0	0	0	0	4	4	4
Hipertrofia de los cornetes nasales	0	0	0	0	0	1	3	0	7	1
Fístula anal y anorrectal	0	0	0	0	0	0	0	1	1	4
Otros trastornos atróficos de la piel	0	0	0	0	1	0	1	0	7	2
Otosclerosis	0	0	0	0	0	0	2	0	7	1
Calculo del riñón y vías urinarias	0	0	0	0	0	0	0	1	4	0
Celulitis y absceso de boca	0	0	0	0	0	0	0	1	1	3
Absceso periamigdalino	0	0	0	0	0	0	0	1	5	2
Infección aguda de vías respiratorias superiores	0	0	0	0	0	0	2	0	1	2
Absceso retrofaringeo y parafaringeo	0	0	0	0	0	0	0	2	1	2
Deformidad adquirida de la nariz	0	0	0	0	0	0	2	0	1	2
Otros	0	0	0	0	5	3	20	32	46	49
TOTAL	0	0	2	2	18	28	113	164	269	221

Otorrinolaringología 101 A

20 Diagnósticos de Egreso por Grupo de Edad y Sexo más frecuentes enero – septiembre 2010

CAUSA	45 – 59		60 - 64		65 o +		Total Fem.	Total mas	Total general
	f	m	f	m	f	m			
Desviación del tabique nasal	27	19	2	3	4	2	170	207	377
Amigdalitis crónica	11	2	0	0	0	0	84	42	126
Neoplasias	15	13	5	9	12	11	53	71	124
Otitis media	9	5	1	0	1	5	22	23	45
Perforación de la membrana timpánica	6	2	0	1	0	0	21	9	30
Pólipo de la cavidad nasal	1	4	0	3	1	2	12	17	29
Absceso cutáneo, furúnculo y carbunco	3	7	1	0	1	1	10	11	21
Catarata	0	3	1	0	5	7	9	11	20
Infección crónica de vías respiratorias superiores	3	2	0	0	2	1	11	8	19
Absceso de glándula salival	3	3	0	0	0	0	7	11	18
Hipertrofia de los cornetes nasales	5	0	0	0	0	0	15	2	17
Fístula anal y anorrectal	2	5	1	1	0	0	4	11	15
Otros trastornos atróficos de la piel	1	0	1	0	1	0	12	2	14
Otosclerosis	2	1	0	0	0	0	11	2	13
Calculo del riñón y vías urinarias	6	0	1	0	0	0	11	1	12
Celulitis y absceso de boca	3	2	0	1	0	0	4	7	11
Absceso periamigdalino	1	1	0	0	0	0	6	4	10
Infección aguda de vías respiratorias superiores	3	1	0	0	0	0	6	3	9
Absceso retrofaringeo y parafaringeo	2	1	0	0	1	0	4	5	9
Deformidad adquirida de la nariz	0	4	0	0	0	0	3	6	9
Otros	29	23	4	5	8	8	112	120	232
TOTAL	132	98	17	23	36	37	587	573	1,160

Otorrinolaringología 101 A

Principales causas de Defunción enero – septiembre 2010

Causa	Femenino	Masculino	Total
Síndrome del choque toxico	1	1	2
Septicemia	1	0	1
Neoplasias	0	1	1
Estado de choque	0	1	1
Fractura del cuello de fémur	0	1	1
Total	2	4	6

Otorrinolaringología 101 A

Principales causas de Defunción por Grupo de Edad y Sexo enero – septiembre 2010

CAUSA	< 1		1 - 4		5 - 14		15 - 24		25 - 44		
	f	m	f	m	f	m	f	m	f	m	
Síndrome del choque toxico	0	0	0	0	0	0	0	0	0	0	1
Septicemia	0	0	0	0	0	0	0	0	0	0	0
Neoplasias	0	0	0	0	0	0	0	0	0	0	1
Estado de choque	0	0	0	0	0	0	0	1	0	0	0
Fractura del cuello de fémur	0	0	0	0	0	0	0	0	0	0	0
TOTAL	0	0	0	0	0	0	0	1	0	0	2

CAUSA	45 - 59		60 - 64		65 o +		Total Fem.	Total mas	Total general
	f	m	f	m	f	m			
Síndrome del choque toxico	1	0	0	0	0	0	1	1	2
Septicemia	0	0	0	0	1	0	1	0	1
Neoplasias	0	0	0	0	0	0	0	1	1
Estado de choque	0	0	0	0	0	0	0	1	1
Fractura del cuello de fémur	0	0	0	0	0	1	0	1	1
TOTAL	1	0	0	0	1	1	2	4	6

Otorrinolaringología 101 A

Principales Cirugías y Procedimientos no Quirúrgicos enero – septiembre 2010

Causa	Femenino	Masculino	Total
Rinoplastia y rinoseptoplastia	149	197	346
Amigdalectomía	76	45	121
Timpanoplastia	29	11	40
Turbinectomía	32	4	36
Rinoscopia	16	15	31
Mastoidectomía	11	13	24
Biopsia de nariz	7	13	20
Biopsia cerrada de laringe [endoscópica]	7	11	18
Escisión local o extirpación de lesión intranasal	1	14	15
Estapedectomía	11	2	13
Drenaje de cara y suelo de la boca	6	6	12
Laringoscopia y otra traqueoscopia	8	4	12
Revisión de rinoplastia (rinoplastia secundaria)	2	7	9
Escisión de vasos, otros vasos de cabeza y cuello	3	5	8
Otra operación sobre amígdala y adenoides	5	2	7
Antrotomía maxilar externa	3	3	6
Incisión y drenaje de amígdala y estructuras periamigdalinas	5	1	6
Traqueotomía mediastínica	1	5	6
Resección de la pirámide nasal	0	5	5
Biopsia faríngea	1	3	4
Otros	40	42	82
Total	413	408	821

Otorrinolaringología 101 A

Principales Cirugías y Procedimientos no Quirúrgicos por grupo de Edad y Sexo enero – septiembre 2010

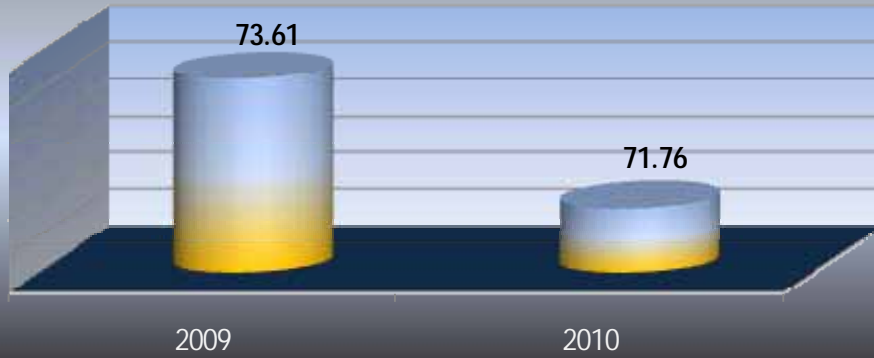
CAUSA	< 1		1 - 4		5 - 14		15 - 24		25 - 44	
	f	m	f	m	f	m	f	m	f	m
Rinoplastia y rinoseptoplastia	0	0	0	0	2	6	38	82	77	83
Amigdalectomia	0	0	2	2	6	9	21	18	37	13
Timpanoplastia	0	0	0	0	3	0	2	3	15	6
Turbinectomia	0	0	0	0	0	1	6	0	19	1
Rinoscopia	0	0	0	0	0	0	1	1	10	8
Mastoidectomia	0	0	0	0	0	0	0	2	4	5
Biopsia de nariz	0	0	0	0	0	0	1	2	1	7
Biopsia cerrada de laringe [endoscópica]	0	0	0	0	0	0	0	1	6	2
Escisión local o extirpacion de lesión intranasal	0	0	0	0	0	4	0	4	1	3
Estapedectomia	0	0	0	0	0	0	2	0	7	1
Drenaje de cara y suelo de la boca	0	0	0	0	0	0	0	1	3	3
Laringoscopia y otra traqueoscopia	0	0	0	0	0	0	1	0	4	3
Revisión de rinoplastia (rinoplastia secundaria)	0	0	0	0	0	0	0	1	2	4
Escisión de vasos, otros vasos de cabeza y cuello	0	0	0	0	1	0	0	1	1	2
Otra operación sobre amígdala y adenoides	0	0	0	0	0	0	1	1	2	1
Antrotomia maxilar externa	0	0	0	0	0	0	0	2	2	1
Incisión y drenaje de amígdala y estructuras periamigdalinas	0	0	0	0	0	0	1	0	1	1
Traqueotomía mediastínica	0	0	0	0	0	0	0	0	1	2
Reseccion de la pirámide nasal	0	0	0	0	0	1	0	2	0	2
Biopsia faríngea	0	0	0	0	0	0	0	0	0	1
Otros	0	0	0	1	1	2	6	11	15	13
TOTAL	0	0	2	3	13	23	80	132	208	162

Otorrinolaringología 101 A

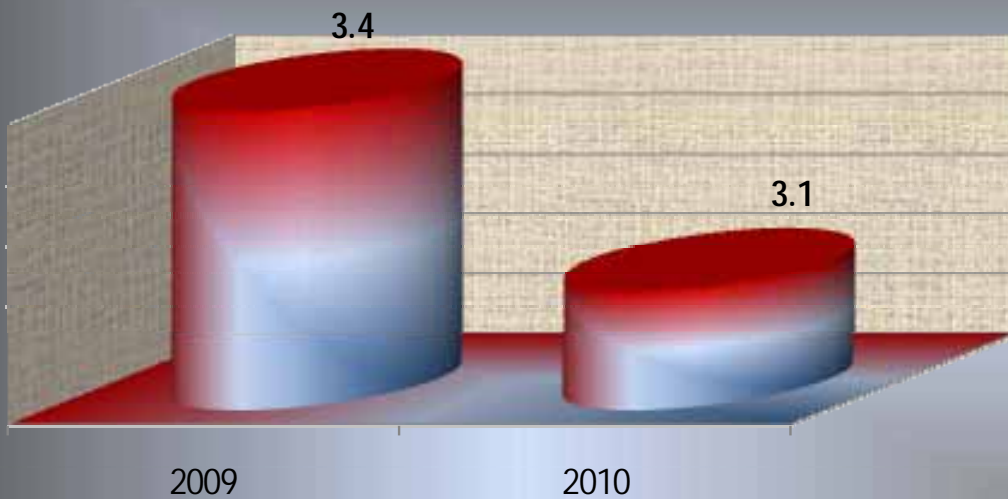
Principales Cirugías y Procedimientos no Quirúrgicos por grupo de Edad y Sexo enero – septiembre 2010

CAUSA	45 – 59		60 - 64		65 o +		Total Fem.	Total mas	Total general
	f	m	f	m	f	m			
Rinoplastia y rinoseptoplastia	27	20	2	3	3	3	149	197	346
Amigdalectomía	10	3	0	0	0	0	76	45	121
Timpanoplastia	8	0	1	0	0	2	29	11	40
Turbinectomía	7	0	0	1	0	1	32	4	36
Rinoscopia	3	5	1	0	1	1	16	15	31
Mastoidectomía	7	3	0	1	0	2	11	13	24
Biopsia de nariz	1	1	0	1	4	2	7	13	20
Biopsia cerrada de laringe [endoscópica]	1	3	0	4	0	1	7	11	18
Escisión local o extirpación de lesión intranasal	0	1	0	1	0	1	1	14	15
Estapedectomía	2	1	0	0	0	0	11	2	13
Drenaje de cara y suelo de la boca	1	2	1	0	1	0	6	6	12
Laringoscopia y otra traqueoscopia	1	1	0	0	2	0	8	4	12
Revisión de rinoplastia (rinoplastia secundaria)	0	2	0	0	0	0	2	7	9
Escisión de vasos, otros vasos de cabeza y cuello	1	0	0	0	0	2	3	5	8
Otra operación sobre amígdala y adenoides	2	0	0	0	0	0	5	2	7
Antrotomía maxilar externa	1	0	0	0	0	0	3	3	6
Incisión y drenaje de amígdala y estructuras periamigdalinas	3	0	0	0	0	0	5	1	6
Traqueotomía mediastínica	0	1	0	1	0	1	1	5	6
Resección de la pirámide nasal	0	0	0	0	0	0	0	5	5
Biopsia faríngea	1	0	0	1	0	1	1	3	4
Otros	15	10	0	2	3	3	40	42	82
TOTAL	91	53	5	15	14	20	413	408	821

PORCENTAJE DE OCUPACIÓN



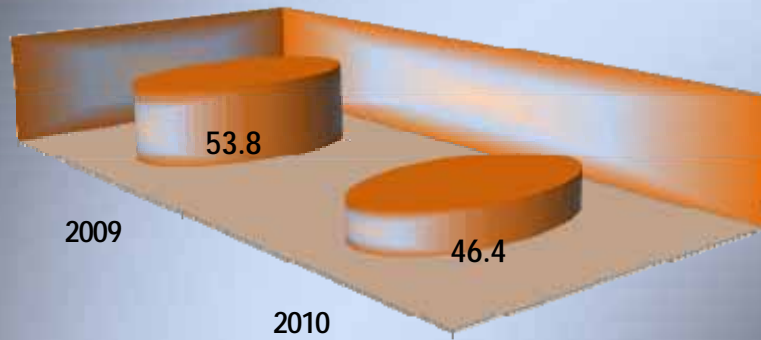
PROMEDIO DÍAS ESTANCIA



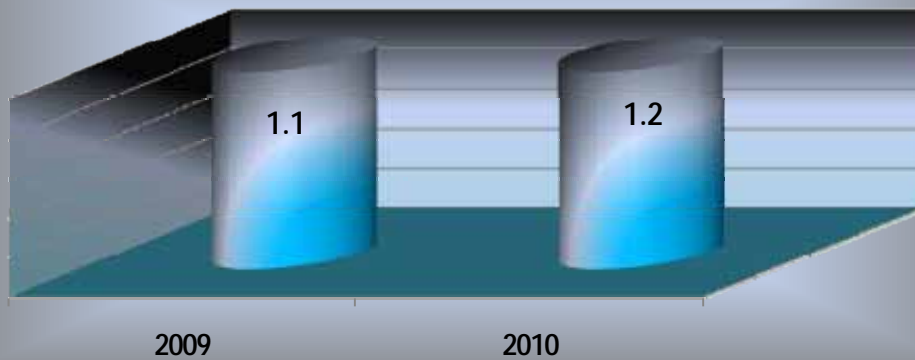
OTORRINOLARINGOLOGÍA

101 A

ÍNDICE DE ROTACIÓN



INTERVALO DE SUSTITUCIÓN



OTORRINOLARINGOLOGÍA

101 A

Otorrinolaringología 101 A

Recursos Humanos

Categoría	Turno					
	Completo	Matutino	Vespertino	Nocturno	Sab, dom y fest	Total
Rama médica						
Jefe de servicio	0	1	0	0	0	1
Médico especialista "A"	0	3	0	0	0	3
Médico especialista "B"	0	4	0	0	0	4
Médico especialista "C"	0	7	0	0	0	7
Médico general "A"	0	0	1	0	0	1
Rama de enfermería						
Auxiliar de enfermería "A"	0	2	1	0	0	3
Auxiliar de enfermería "B"	0	1	1	0	0	2
Enfermera especialista "C"	0	1	0	0	0	1
Enfermera general titulada "A"	0	6	2	2	0	10
Enfermera general titulada "B"	0	1	0	2	0	3
Enfermera general titulada "C"	0	2	0	0	0	2
Enfermera Jefe de servicio	0	1	0	1	0	2
Jefe de enfermeras "C"	0	1	0	0	0	1
Rama paramédica						
Afanadora	0	2	2	0	1	5
Camillero	0	2	0	0	0	2
Inhalo terapeuta	0	2	0	0	0	2
Rama afín administrativa						
Apoyo administrativo en salud A 2	0	3	0	0	0	3
Apoyo administrativo en salud A 3	0	3	0	1	0	4
Apoyo administrativo en salud A 6	0	2	0	0	0	2
Apoyo administrativo en salud A 7	0	1	0	0	0	1
Total	0	45	7	6	1	59

Otorrinolaringología 101 A

Equipo de Cómputo

Descripción del equipo	Procedencia (adquisición o donación)	Año de adquisición	Procesador	Velocidad en mhz	Cantidad
C.p.u. acer aspire	Adquisición	01-01-99	80586/pentium	66	1
C.p.u. compaq 473-a	Adquisición	01-01-00	80586/pentium	166	1
C.p.u. alaska paxson	Adquisición	14-1003	Athion xp 2000+	1.67	1
C.p.u. Dell Optiplex 755	Arrendamiento	28/01/09	TCEI0001PC		1
Total					4

Impresoras

Descripción del equipo	Modelo	Tipo	Cantidad
Impresora epson	Stylus color 400	Inyección	1
Impresora hp	4p	Laser	1
Impresora epson	Action printer 5000	Matriz	1
Total			3

Reguladores

Descripción del equipo	Marca	Modelo	Potencia v.a.	Cantidad
Regulador	Vica	Lightii	1200	1
Total				1

Otorrinolaringología 101 A

Equipo Médico

Descripción del equipo	Modelo	Marca	Año de adquisición	Procedencia (adquisición o donación)	No. de equipos
Vaporizador desflurano		BAXTER	06/05/08	Comodato	1
Perfursor minivolumétrico		SMITHS MEDEX	07/05/08	Comodato	1
D-Vapor desflurane vaporiser	M35500 CAG	ARYF-0460	28/ene/08	Comodato	1
Total					3

Equipo de Diagnostico

	Modelo	Marca	Año de adquisición	Procedencia (adquisición o donación)	No. de equipos
Infusores de jeringa varios modelos y series			13/mar/07	Comodato	4
Aparato diprifusores	58012	Graseby	11/abr/07	Comodato	1
Bombas de infusión volumétrica		Optima ms	18/abr/07	Comodato	1
Vaporización ACTB32005	TC 6 PLUS	Dates ohmeda	10/abr/07	Comodato	1
Microscopio ORL	HI-R-700	Moller -wedel	2009	Comodato	1
Total					8

Equipo de Tratamiento

Descripción del equipo	Modelo	Marca	Año de adquisición	Procedencia (adquisición o donación)	No. de equipos
Laser iridio	Sharplan 3000	Laser industries	2001	Adquisición	1
Pieza de angulada	Osteon		2006	Adquisición	1
Kit de 16 fresas para pieza de mano	Hall osteon			Adquisición	1
Pieza de mano		may osteon	2007	Pres. federal	1
Microscopio quirúrgico				Presu`puesto	1
Total					5

Otorrinolaringología 101 A

Equipo Quirúrgico

Descripción del equipo	Modelo	Marca	Año de adquisición	Procedencia (adquisición o donación)	No. de equipos
Maquina de anestesia	8080	Plarre			1
Maquina de anestesia	Am 1100	Penlon			2
Maquina de anestesia	Royal 88	Royal			1
Ventilador de anestesia	Mark 4 ^a	Bird			1
Ventilador de anestesia	Av 600	Penlon			2
Electro-cirugía	Esu 30	Elmed			1
Desfibrilador	Medic 5	Burdik			1
Microscopio quirúrgico	Op-mi	Carl zeiss			3
Microscopio quirúrgico	Ome-5000	Olimpus			1
Electro-cirugía	Force 2	Valleylab			1
Monitor ecg, spo2	Satlite plus	Datex			3
Monitor pni	18465 x	Critikón			2
Monitor ecg	78353 b	H.p			1
Monitor de oximetría	Biox 3700	Ohmeda			2
Total					22

Oftalmología 102 A

Comparativo de Productividad enero – septiembre / 2009 – 2010

Actividad	2009				2010			
	Programado	Realizado	% de avance	Calificación	Programado	Realizado	% de avance	Calificación
Consultas de primera vez	9,371	7,825	83.50	R	8,474	7,680	90.63	A
Consultas subsecuentes	18,754	20,034	106.83	V	19,424	18,068	93.02	A
Total	28,125	27,859	99.05	V	27,898	25,748	92.29	A
Interconsultas		287				283		
Ingresos		1,006				1,527		
Egresos	1,316	971	73.78	R	1,047	1,439	137.44	V
Intervenciones quirúrgicas	1,675	1,669	99.64	V	1,661	1,773	106.74	V
Procedimientos no quirúrgicos		3,608				3,666		
Días paciente	3,031	1,464	48.30	R	1,970	2,383	120.96	V
Días cama	3,836	2,740	71.43	R	2,475	4,748	191.84	V
Porcentaje de ocupación	79.01	53.43	67.62	R	79.60	50.19	63.05	R

Oftalmología 102 A

20 Principales Motivos de Consulta enero – septiembre 2010

Causa	Femenino	Masculino	Total	%
Trastorno de la refracción	3,830	1,749	5,579	21.67
Catarata	1,640	1,104	2,744	10.66
Diabetes mellitus	1,523	869	2,392	9.29
Glaucoma	1,592	737	2,329	9.05
Cuidados posteriores a la cirugía	760	556	1,316	5.11
Estrabismo	627	573	1,200	4.66
Retinopatías proliferativas	534	452	986	3.83
Pterigion	593	305	898	3.49
Conjuntivitis	432	287	719	2.79
Presencia de lentes intraoculares	432	278	710	2.76
Afaquia	349	261	610	2.37
Iridociclitis	303	166	469	1.82
Hemorragia del vítreo	197	213	410	1.59
Estenosis e insuficiencia de las vías lagrimales	218	124	342	1.33
Trastornos de la glándula lagrimal	267	41	308	1.20
Persona que teme estar enferma, a quien no se hace diagnóstico	167	111	278	1.08
Queratocono	136	137	273	1.06
Blefaritis	179	67	246	0.96
Traumatismo del nervio óptico [ii par] y de las vías ópticas	49	163	212	0.82
Calacio [chalazión]	133	63	196	0.76
Otros	2,107	1,424	3,531	13.71
Total	16,068	9,680	25,748	100.00

Patologías determinadas conforme al 94.24 de los diagnósticos capturados

Oftalmología 102 A

20 Principales Motivos de Consulta por grupo de Edad y Sexo enero – septiembre 2010

CAUSA	< 1		1 - 4		5 - 14		15 - 24		25 - 44	
	f	m	f	m	f	m	f	m	f	m
Trastorno de la refracción	2	1	18	7	214	189	349	267	815	382
Catarata	1	4	10	8	12	28	13	17	94	77
Diabetes mellitus	2	2	3	1	6	5	28	25	202	136
Glaucoma	0	0	3	1	1	10	27	22	126	116
Cuidados posteriores a la cirugía	1	1	6	10	16	18	71	65	195	151
Estrabismo	19	14	137	191	235	238	85	51	85	25
Retinopatías proliferativas	0	0	1	0	0	0	4	1	69	58
Pterigion	0	0	0	1	2	0	5	6	231	97
Conjuntivitis	2	0	8	23	85	136	48	36	80	30
Presencia de lentes intraoculares	1	0	4	6	6	6	13	5	37	20
Afaquia	1	0	0	1	4	2	1	8	32	30
Iridociclitis	0	0	1	1	11	11	30	14	80	62
Hemorragia del vítreo	0	0	0	0	0	3	1	5	24	30
Estenosis e insuficiencia de las vías lagrimales	39	34	66	40	23	28	4	0	29	6
Trastornos de la glándula lagrimal	0	0	1	1	0	2	6	1	83	15
Persona que teme estar enferma, a quien no se hace diagnóstico	4	2	12	17	35	28	17	24	60	20
Queratocono	0	0	0	0	6	13	50	42	60	47
Blefaritis	0	0	4	1	15	17	10	6	30	15
Traumatismo del nervio óptico [ii par] y de las vías ópticas	0	1	5	6	12	13	11	56	3	56
Calacio [chalazión]	0	2	29	11	32	18	37	13	18	11
Otros	21	31	67	79	154	180	139	168	476	294
TOTAL	93	92	375	405	869	945	949	832	2,829	1,678

Oftalmología 102 A

20 Principales Motivos de Consulta por grupo de Edad y Sexo enero – septiembre 2010

CAUSA	45 – 59		60 - 64		65 o +		Total Fem.	Total mas	Total general
	f	m	f	m	f	m			
Trastorno de la refracción	1,294	428	346	137	792	338	3,830	1,749	5,579
Catarata	377	263	213	138	920	569	1,640	1,104	2,744
Diabetes mellitus	662	395	266	126	354	179	1,523	869	2,392
Glaucoma	436	248	208	66	791	274	1,592	737	2,329
Cuidados posteriores a la cirugía	164	112	63	40	244	159	760	556	1,316
Estrabismo	47	31	3	8	16	15	627	573	1,200
Retinopatías proliferativas	264	214	84	104	112	75	534	452	986
Pterigion	256	117	41	39	58	45	593	305	898
Conjuntivitis	153	32	31	7	25	23	432	287	719
Presencia de lentes intraoculares	80	68	36	33	255	140	432	278	710
Afaquia	55	50	64	32	192	138	349	261	610
Iridociclitis	123	30	16	14	42	34	303	166	469
Hemorragia del vítreo	84	104	30	32	58	39	197	213	410
Estenosis e insuficiencia de las vías lagrimales	28	11	8	1	21	4	218	124	342
Trastornos de la glándula lagrimal	119	15	21	2	37	5	267	41	308
Persona que teme estar enferma, a quien no se hace diagnóstico	31	16	3	1	5	3	167	111	278
Queratocono	14	31	0	2	6	2	136	137	273
Blefaritis	65	8	20	5	35	15	179	67	246
Traumatismo del nervio óptico [ii par] y de las vías ópticas	8	16	2	4	8	11	49	163	212
Calacio [chalazión]	14	5	1	1	2	2	133	63	196
Otros	567	306	213	92	470	274	2,107	1,424	3,531
TOTAL	4,841	2,500	1,669	884	4,443	2,344	16,068	9,680	25,748

Oftalmología 102 A

20 Diagnósticos de Egresos más Frecuentes enero – septiembre 2010

Causa	Femenino	Masculino	Total
Catarata	381	238	619
Estrabismo	41	44	85
Pterigion	46	32	78
Trastornos del aparato lagrimal	49	20	69
Desprendimiento de la retina con ruptura	24	26	50
Neoplasias	23	24	47
Herida penetrante o laceración del globo ocular	8	38	46
Trastorno del párpado	28	12	40
Glaucoma	18	16	34
Sospecha de glaucoma	12	12	24
Úlcera de la cornea	10	12	22
Dacrioadenitis	17	4	21
Trastorno de la conjuntiva	17	4	21
Afaquia	11	8	19
Calacio [chalazión]	7	9	16
Hemorragia del vítreo	4	11	15
Insuficiencia renal terminal	2	10	12
Catarata congénita	2	10	12
Presencia de lentes intraoculares	7	5	12
Trastornos de la órbita	5	5	10
Otros	91	96	187
Total	803	636	1,439

Oftalmología 102 A

20 Diagnósticos de Egreso por Grupo de Edad y Sexo más frecuentes enero – septiembre 2010

CAUSA	< 1		1 - 4		5 - 14		15 - 24		25 - 44	
	f	m	f	m	f	m	f	m	f	m
Catarata	0	0	0	0	1	2	2	4	19	19
Estrabismo	2	0	9	17	17	18	4	3	6	2
Pterigion	0	0	0	0	0	0	0	0	21	5
Trastornos del aparato lagrimal	5	3	14	5	2	7	0	1	9	1
Desprendimiento de la retina con ruptura	0	0	0	0	1	0	2	2	7	9
Neoplasias	0	0	4	7	4	1	1	3	6	2
Herida penetrante o laceración del globo ocular	0	0	1	2	3	5	2	11	1	15
Trastorno del párpado	0	0	1	0	0	0	2	0	6	0
Glaucoma	0	0	0	0	0	0	0	2	1	4
Sospecha de glaucoma	1	0	0	0	0	0	0	0	2	0
Úlcera de la cornea	0	0	0	0	0	0	0	1	2	3
Dacrioadenitis	0	0	2	3	0	0	2	0	5	1
Trastorno de la conjuntiva	0	0	3	0	2	1	2	1	1	0
Afaquia	0	0	1	1	0	0	0	0	0	1
Calacio [chalazión]	0	0	4	4	1	5	1	0	0	0
Hemorragia del vítreo	0	0	0	0	0	0	0	0	1	0
Insuficiencia renal terminal	0	0	0	0	0	1	0	2	0	4
Catarata congénita	1	6	0	2	1	1	0	0	0	1
Presencia de lentes intraoculares	0	0	1	2	0	0	0	0	1	0
Trastornos de la órbita	0	0	0	0	1	0	1	0	1	3
Otros	2	3	7	5	7	7	8	17	22	36
TOTAL	11	12	47	48	40	48	27	47	111	106

Oftalmología 102 A

20 Diagnósticos de Egreso por Grupo de Edad y Sexo más frecuentes enero – septiembre 2010

CAUSA	45 – 59		60 - 64		65 o +		Total Fem.	Total mas	Total general
	f	m	f	m	f	m			
Catarata	72	57	61	37	226	119	381	238	619
Estrabismo	2	1	0	1	1	2	41	44	85
Pterigion	18	17	4	3	3	7	46	32	78
Trastornos del aparato lagrimal	10	1	3	1	6	1	49	20	69
Desprendimiento de la retina con ruptura	6	7	3	5	5	3	24	26	50
Neoplasias	2	5	2	0	4	6	23	24	47
Herida penetrante o laceración del globo ocular	0	5	1	0	0	0	8	38	46
Trastorno del párpado	7	2	6	1	6	9	28	12	40
Glaucoma	4	5	1	2	12	3	18	16	34
Sospecha de glaucoma	3	6	3	2	3	4	12	12	24
Úlcera de la cornea	1	4	1	1	6	3	10	12	22
Dacrioadenitis	2	0	2	0	4	0	17	4	21
Trastorno de la conjuntiva	8	0	0	1	1	1	17	4	21
Afaquia	4	0	1	0	5	6	11	8	19
Calacio [chalazión]	1	0	0	0	0	0	7	9	16
Hemorragia del vítreo	2	9	0	1	1	1	4	11	15
Insuficiencia renal terminal	0	1	1	1	1	1	2	10	12
Catarata congénita	0	0	0	0	0	0	2	10	12
Presencia de lentes intraoculares	1	2	1	1	3	0	7	5	12
Trastornos de la orbita	2	2	0	0	0	0	5	5	10
Otros	17	15	5	7	23	6	91	96	187
TOTAL	162	139	95	64	310	172	803	636	1,439

Oftalmología 102 A

20 Principales Causas de Defunción enero – septiembre 2010

Causa	Femenino	Masculino	Total
Estado de choque	2	1	3
Insuficiencia renal aguda	0	2	2
Insuficiencia renal terminal	1	0	1
Total	3	3	6

Principales causas de Defunción por Grupo de Edad y Sexo enero – septiembre 2010

CAUSA	< 1		1 - 4		5 - 14		15 - 24		25 - 44	
	f	m	f	m	f	m	f	m	f	m
Estado de choque	0	0	0	0	0	0	0	0	1	1
Insuficiencia renal aguda	0	0	0	0	0	0	0	0	0	0
Insuficiencia renal terminal	0	0	0	0	0	0	0	0	0	0
TOTAL	0	0	0	0	0	0	0	0	1	1

CAUSA	45 - 59		60 - 64		65 o +		Total Fem.	Total mas	Total general
	f	m	f	m	f	m			
Estado de choque	0	0	0	0	1	0	2	1	3
Insuficiencia renal aguda	0	1	0	0	0	1	0	2	2
Insuficiencia renal terminal	0	0	0	0	1	0	1	0	1
TOTAL	0	1	0	0	2	1	3	3	6

Oftalmología 102 A

Principales Cirugías y Procedimientos no Quirúrgicos enero – septiembre 2010

Causa	Femenino	Masculino	Total
Angiografía o angioscopia por fluorescencia del ojo	713	484	1,197
Estudio del ojo con ultrasonidos (ecografía)	615	487	1,102
Estudio de campo visual	767	296	1,063
Extracción de catarata	557	415	972
Fotocoagulación retiniana	96	65	161
Excisión y transposición de pterigion	90	49	139
Operaciones sobre músculos extraoculares	41	44	85
Excisión de chalación	43	29	72
Inyección de sustituto vítreo	16	35	51
Inserción de prótesis de cristalino	25	20	45
Indentación escleral	16	18	34
Ciclocrioterapia	16	17	33
Dacriocistorrinostomia [dcr]	23	9	32
Sondaje del punto lagrimal	20	7	27
Fotografía del fondo del ojo	14	13	27
Queratoplastia penetrante	13	13	26
Reparación de blefaroptosis	15	9	24
Trabeculectomía desde el exterior	12	12	24
Administración de antitoxina de botulismo	6	15	21
Extracción del contenido del ojo con implantación simultánea de la esclerótica	5	11	16
Otros	139	149	288
Total	3,242	2,197	5,439

Oftalmología 102 A

Principales Cirugías y Procedimientos no Quirúrgicos por grupo de Edad y Sexo enero – septiembre 2010

CAUSA	< 1		1 - 4		5 - 14		15 - 24		25 - 44	
	f	m	f	m	f	m	f	m	f	m
Angiografía o angioscopia por fluorescencia del ojo	0	0	0	4	0	7	0	11	89	78
Estudio del ojo con ultrasonidos (ecografía)	0	0	0	20	0	30	29	10	96	70
Estudio de campo visual	0	0	0	0	0	4	29	26	130	82
Extracción de catarata	2	3	2	1	6	5	3	6	28	35
Fotocoagulación retiniana	0	0	0	0	0	0	5	7	7	16
Excisión y transposición de pterigion	0	0	0	0	0	0	0	2	42	12
Operaciones sobre músculos extraoculares	0	0	5	6	18	19	4	9	11	3
Excisión de chalación	0	0	4	5	4	7	17	6	10	6
Inyección de sustituto vítreo	0	0	0	0	0	0	1	3	2	8
Inserción de prótesis de cristalino	0	0	0	0	0	0	1	0	0	1
Indentación escleral	0	0	0	1	0	0	2	0	6	5
Ciclocrioterapia	0	0	0	0	0	0	1	0	5	0
Dacriocistorrinostomia [dcr]	0	0	0	0	0	3	1	0	11	4
Sondaje del punto lagrimal	5	1	9	2	0	0	0	1	1	1
Fotografía del fondo del ojo	3	4	9	6	0	2	1	0	1	0
Queratoplastia penetrante	0	0	0	0	0	0	3	0	1	7
Reparación de blefaroptosis	0	0	2	0	0	0	0	0	6	2
Trabeculectomía desde el exterior	1	0	1	0	0	0	0	2	2	2
Administración de antitoxina de botulismo	1	0	3	10	1	4	1	0	0	0
Extracción del contenido del ojo con implantación simultánea de la esclerótica	0	0	0	0	0	0	1	2	0	5
Otros	2	3	9	8	15	17	9	16	24	31
TOTAL	14	11	44	63	44	98	108	101	472	368

Oftalmología 102 A

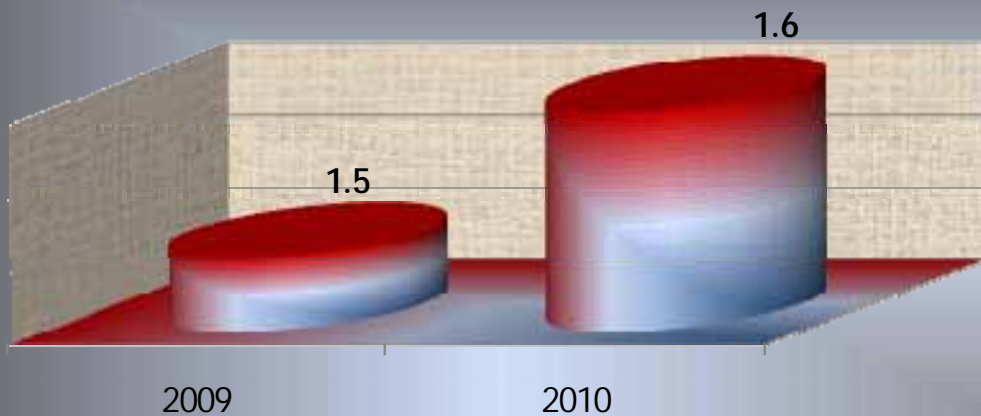
Principales Cirugías y Procedimientos no Quirúrgicos por grupo de Edad y Sexo enero – septiembre 2010

CAUSA	45 – 59		60 - 64		65 o +		Total Fem.	Total mas	Total general
	f	m	f	m	f	m			
Angiografía o angioscopia por fluorescencia del ojo	258	197	119	48	247	138	713	484	1,197
Estudio del ojo con ultrasonidos (ecografía)	135	119	67	40	288	199	615	487	1,102
Estudio de campo visual	256	69	135	39	217	77	767	296	1,063
Extracción de catarata	112	91	80	55	324	219	557	415	972
Fotocoagulación retiniana	24	14	32	10	28	18	96	65	161
Excisión y transposición de pterigion	32	22	7	5	9	8	90	49	139
Operaciones sobre músculos extraoculares	1	3	0	0	2	4	41	44	85
Excisión de chalación	4	5	0	0	4	0	43	29	72
Inyección de sustituto vítreo	4	15	4	2	5	7	16	35	51
Inserción de prótesis de cristalino	6	4	3	3	15	12	25	20	45
Indentación escleral	5	7	0	3	3	2	16	18	34
Ciclocrioterapia	3	9	3	1	4	7	16	17	33
Dacriocistorrinostomía [dcr]	3	1	1	0	7	1	23	9	32
Sondaje del punto lagrimal	3	1	0	1	2	0	20	7	27
Fotografía del fondo del ojo	0	1	0	0	0	0	14	13	27
Queratoplastia penetrante	0	2	3	3	6	1	13	13	26
Reparación de blefaroptosis	2	1	4	0	1	6	15	9	24
Trabeculectomía desde el exterior	1	5	0	0	7	3	12	12	24
Administración de antitoxina de botulismo	0	1	0	0	0	0	6	15	21
Extracción del contenido del ojo con implantación simultánea de la esclerótica	2	2	1	0	1	2	5	11	16
Otros	32	31	12	12	36	31	139	149	288
TOTAL	883	600	471	222	1206	735	3,242	2,197	5,439

PORCENTAJE DE OCUPACIÓN



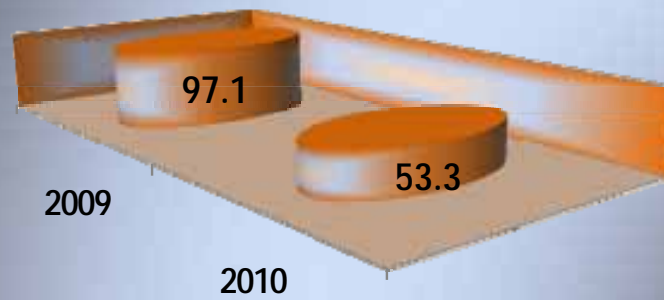
PROMEDIO DÍAS ESTANCIA



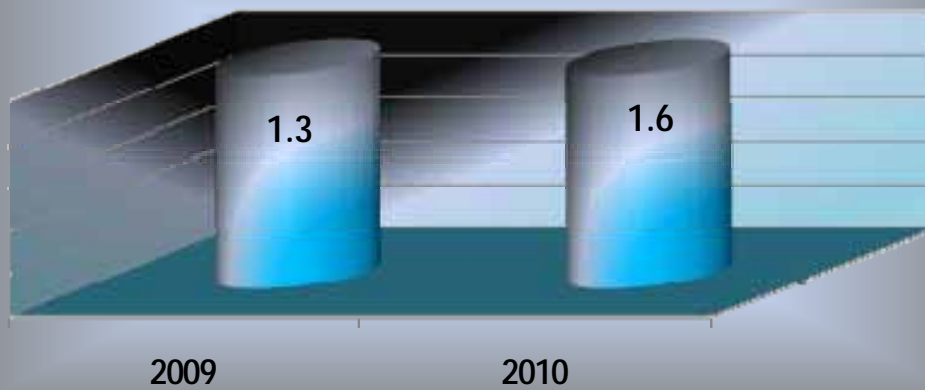
OFTALMOLOGÍA

102 A

ÍNDICE DE ROTACIÓN



INTERVALO DE SUSTITUCIÓN



OFTALMOLOGÍA

102 A

Oftalmología 102 A

Recursos Humanos

Categoría	Turno					
	Completo	Matutino	Vespertino	Nocturno	Sab, dom y fest	Total
Rama médica						
Jefe de servicio	1	3	0	0	0	4
Supervisor medico en área normativa	0	2	0	0	0	2
Médico especialista "A"	0	8	0	0	0	8
Médico especialista "B"	0	5	0	0	0	5
Médico especialista "C"	0	7	1	0	0	8
Rama de enfermería						
Jefe de enfermeras "C"	0	1	0	0	0	1
Auxiliar de enfermería "A"	0	3	1	0	0	4
Auxiliar de enfermería "B"	0	2	0	0	0	2
Enfermera especialista "A"	0	1	0	0	0	1
Enfermera especialista "B"	0	0	1	1	0	2
Enfermera especialista "C"	0	1	0	0	0	1
Enfermera general titulada "A"	0	12	4	1	0	17
Enfermera general titulada "B"	0	2	0	0	0	2
Enfermera general titulada "C"	0	0	1	1	0	2
Rama paramédica						
Afanadora	0	5	1	1	0	7
Camillero	0	2	0	0	1	3
Cocinero en hospital	0	0	1	0	0	1
Técnico laboratorista "A"	0	1	0	0	0	1
Técnico en optometría	0	1	0	0	0	1

Oftalmología 102 A

Recursos Humanos

Categoría	Turno					Total
	Completo	Matutino	Vespertino	Nocturno	Sab, dom y fest	
Rama afín administrativa						
Apoyo administrativo en salud A 3	0	1	0	0	0	1
Apoyo administrativo en salud A 4	0	3	0	0	0	3
Apoyo administrativo en salud A 6	0	2	0	0	0	2
Apoyo administrativo en salud A 7	0	3	1	0	0	4
Total	1	65	11	4	1	82

Fuente: dirección de recursos humanos

Equipo de Cómputo

Descripción del equipo	Procedencia (adquisición o donación)	Año de adquisición	Procesador	Velocidad en mhz	Cantidad
C.p.u. printaform - printaform	Adquisición	02/01/00	Amd-k6	66	1
C.p.u. lanix – pentium	Adquisición	01/01/90	80486	100	1
C.p.u. lanix -- pentium	Adquisición	01/01/90	80586/pentium	100	1
C.p.u. printaform – 9386 s2	Adquisición	01/01/90	Amd-duron	500	1
C.p.u. compaq - deskpro	Adquisición	01/01/99	80586/pentium	166	1
C.p.u. alaska paxsón 4	Adquisición	14/10/03	Athión xp 2000+	1.67	2
Lap Top NX6325	R. Externos	25/04/07	CNU6490CRC		1
C.p.u. Generico con accesorios	Prestamo	24/02/09			1
Eqp. De computo geerico con accesorios		24022009	comodato		1
Total					10

Oftalmología 102 A

Impresoras

Descripción del equipo	Modelo	Tipo	Cantidad
Impresora epson	Stylus 840	Inyección	1
Impresora epson	Stylus	Inyección	1
Impresora hp	33481 a laser jet iiiip	Laser	1
Impresora hp	C3941 a laser jet 5l	Laser	2
Impresora manes man	Ut 81	Matriz	1
Impresora ophia	Mt 81	Matriz	1
Impresora generica			1
Total			8

Reguladores y Fuentes de Potencia Ininterrumpidas

Descripción del equipo	Marca	Modelo	Tipo	Potencia v.a.	Cantidad
Regulador	Vica	Ligth ii		1200	1
Unidad de potencia ininterrumpidas/regulador	Vica	Fupir 300		300	1
Unidad de potencia ininterrumpidas/regulador	Sola basic	Pc 1000		1000	1
Total					3

Oftalmología 102 A

Equipo Médico

Descripción del equipo	Modelo	Marca	Año de adquisición	Procedencia	Cantidad
Bisturi	547	KOI	26/08/05	Donación	1
Infusor de jeringa con cargador y soporte 82292	2010I	medex	04/may/07	Comodato	1
Infusores de jeringa	3010A	M04037 y M04596	13/mar/07	Comodato	2
Vaporizador desflurano		BAXTER	06/05/08	Comodato	1
D-Vapor desflurane vaporizer	M35500CAG	ARYF-0459	28/ene/08	Comodato	1
Bomba Infusomat	Fms sers131024	Drms-srm-001/2009	23022009	comodato	1
Ventilador	AV600,ser:av06 94-12	Penlon	14042009	comodato	1
Bomba de infusión			26/10/09	comodato	1
Total					8

Equipo de Tratamiento

Descripción del equipo	Modelo	Marca	Año de adquisición	Procedencia	No. de equipos
Láser argon	930	Coherent medical	1990	Adquisición	1
Láser yag	Novus	Coherent medical	1992	Adquisición	1
Láser yag	Ar 2000	Nidek	1992	Adquisición	1
Láser yag	Visulas yag ii	Zeiss	2000	Adquisición	1
Equipo criocirugía	5401		2007	Donación	1
Retinoscopio		Welch allyn	14/09/07	Donación	1
Unidad de facoemulsificación		CX6200	27/11/06	Pres. federal	1
Bomba infusomat FMS	Sers 131024			Comodato	1
Eq. P/cataratas	Laureata ser 0801744801x	Alcon	13012009	comodato	1
Total					9

Oftalmología 102 A

Equipo de Diagnóstico

Descripción del equipo	Modelo	Marca	Año de adquisición	Procedencia (adquisición o donación)	No. de equipos
Lámpara de hendidura de mesa		Topcon	2007	Donación	1
Infiniti Vision System			2008	Prestamo	1
Tonometro de aplanación		Haag-streit	2007	Donación	1
Lampara de hendidura	J05275			Adquiridos	
Perfusores Minivolumetricos de jeringa	3010A-	Smiths edex	2009	comodato	2
Total					5

Equipo Quirúrgico

Descripción del equipo	Modelo	Marca	Año de adquisición	Procedencia (adquisición o donación)	No. de equipos
Máquina de anestecia	8080	Plarre			1
Máquina de anestecia	8092	Plarre			1
Máquina de anestecia	Am 1100	Penlon			1
Electro-cirugía	8065-8044-01	Alcon			3
Criocirugía	Ce-82	Frigitroni cs			2
Monitor ecg spo2	Satlite plus	Dates			2
Capnografo (monitor)	602-13	Criticare			1
Microscopio quirúrgico	Op-mi	Carl zeiss			4
Microscopio quirúrgico	Op-mi-7	Carl zeiss			1
Microscopio quirúrgico	Wildm 690	Leica			1
Microscopio quirúrgico	Dme	Olimpus			1
Desfibrilador	Code master	H.p.			1
Microscopio quirúrgico		Leica			1
Total					20

Hematología 103 A

Comparativo de Productividad enero – septiembre / 2009 - 2010

Actividad	2009				2010			
	Programado	Realizado	% de Avance	Calificación	Programado	Realizado	% de avance	Calificación
Consultas de primera vez	1,419	1,463	103.10	V	1,306	1,284	98.32	V
Consultas subsiguientes	5,450	6,071	111.39	V	5,220	5,266	100.88	V
Total	6,869	7,534	109.68	V	6,526	6,550	100.37	V
Interconsultas		333				541		
Ingresos		258				289		
Egresos	488	471	96.52	A	394	518	131.47	V
Días paciente	6,390	5,824	91.14	A	5,686	6,181	108.71	V
Días cama	6,576	6,252	95.07	A	6,050	6,576	108.69	V
Porcentaje de ocupación	97.17	93.15	95.86	A	93.98	93.99	100.01	V

Hematología 103 A

20 Principales Motivos de Consulta enero – septiembre 2010

Causa	Femenino	Masculino	Total	%
Linfoma no hodgkin, no especificado	438	396	834	12.73
Leucemia mioide crónica	241	369	610	9.31
Púrpura trombocitopenica idiopatica	411	157	568	8.67
Leucemia linfoblástica aguda	218	319	536	8.18
Anemia de tipo no especificado	320	135	455	6.95
Enfermedad de hodgkin, no especificada	182	265	446	6.81
Trombocitopenia no especificada	283	143	426	6.50
Otras anemias por deficiencia de hierro	255	47	302	4.61
Anemia aplastica, sin otra especificación	162	85	247	3.77
Mieloma múltiple	116	113	230	3.51
Síndrome mielodisplasico, sin otra especificación	110	78	188	2.87
Leucemia mioide aguda	82	103	185	2.82
Defecto de la coagulación, no especificado	66	66	133	2.03
Embolia y trombosis de vena no especificada	65	26	91	1.39
Policitemia vera	29	51	80	1.22
Anemia por deficiencia de hierro sin otra especificación	66	7	74	1.13
Otras anemias hemolíticas autoinmunes	47	22	69	1.05
Leucemia linfocitica crónica	19	34	53	0.81
Agranulocitosis	36	16	52	0.79
Trombocitosis esencial	37	12	49	0.75
Otros	531	392	922	14.08
Total	3,714	2,836	6,550	100.00

Patologías determinadas conforme al 97.91 de los diagnósticos capturados

Hematología 103 A

20 principales motivos de Consulta por Grupo de Edad y Sexo más frecuentes enero – septiembre 2010

CAUSA	< 1		1 - 4		5 - 14		15 - 24		25 - 44	
	f	m	f	m	f	m	f	m	f	m
Linfoma no hodgkin, no especificado	0	0	0	0	0	0	19	37	139	107
Leucemia mieloide crónica	0	0	0	0	0	0	34	26	85	175
Púrpura trombocitopenica idiopatica	0	0	0	0	0	0	80	35	161	56
Leucemia linfoblástica aguda	0	0	0	0	0	0	99	138	67	151
Anemia de tipo no especificado	0	0	0	0	0	0	23	9	134	44
Enfermedad de hodgkin, no especificada	0	0	0	0	0	1	47	77	70	119
Trombocitopenia no especificada	0	0	0	0	0	0	37	20	81	44
Otras anemias por deficiencia de hierro	0	0	0	0	0	0	17	4	128	13
Anemia aplastica, sin otra especificación	0	0	0	0	0	0	19	17	59	32
Mieloma múltiple	0	0	0	0	0	0	1	0	17	7
Síndrome mielodisplasico, sin otra especificación	0	0	0	0	0	0	3	9	16	25
Leucemia mieloide aguda	0	0	0	0	0	0	11	12	47	57
Defecto de la coagulación, no especificado	0	0	0	0	1	1	12	12	19	15
Embolia y trombosis de vena no especificada	0	0	0	0	0	0	6	3	30	13
Policitemia vera	0	0	0	0	0	0	1	1	3	17
Anemia por deficiencia de hierro sin otra especificación	0	0	0	0	0	0	6	1	30	3
Otras anemias hemolíticas autoinmunes	0	0	0	0	0	0	7	7	26	6
Leucemia linfocítica crónica	0	0	0	0	0	0	0	0	1	0
Agranulocitosis	0	0	0	0	0	0	4	5	12	4
Trombocitosis esencial	0	0	0	0	0	0	2	0	8	1
Otros	0	0	1	0	0	0	86	100	173	133
TOTAL	0	0	1	0	1	2	514	513	1,306	1,022

Hematología 103 A

20 principales motivos de Consulta por Grupo de Edad y Sexo más frecuentes enero – septiembre 2010

CAUSA	45 – 59		60 - 64		65 o +		Total Fem.	Total mas	Total general
	f	m	f	m	f	m			
Linfoma no hodgkin, no especificado	125	137	41	22	114	93	438	396	834
Leucemia mieloide crónica	58	113	16	17	48	38	241	369	610
Púrpura trombocitopenica idiopatica	115	50	12	4	42	12	411	157	568
Leucemia linfoblástica aguda	44	19	5	1	2	9	218	319	536
Anemia de tipo no especificado	87	37	22	12	53	33	320	135	455
Enfermedad de hodgkin, no especificada	38	42	9	13	17	12	182	265	446
Trombocitopenia no especificada	89	42	15	9	61	28	283	143	426
Otras anemias por deficiencia de hierro	58	12	12	1	40	16	255	47	302
Anemia aplastica, sin otra especificación	26	25	10	5	48	6	162	85	247
Mieloma múltiple	56	66	8	15	34	25	116	113	230
Síndrome mielodisplasico, sin otra especificación	41	13	11	9	39	21	110	78	188
Leucemia mieloide aguda	16	31	5	0	2	3	82	103	185
Defecto de la coagulación, no especificado	22	19	3	5	8	13	66	66	133
Embolia y trombosis de vena no especificada	27	8	2	0	1	1	65	26	91
Policitemia vera	7	16	0	12	17	4	29	51	80
Anemia por deficiencia de hierro sin otra especificación	25	1	2	0	4	2	66	7	74
Otras anemias hemolíticas autoinmunes	13	8	0	1	1	0	47	22	69
Leucemia linfocitica crónica	0	8	1	6	17	19	19	34	53
Agranulocitosis	13	6	4	0	2	1	36	16	52
Trombocitosis esencial	14	4	2	4	10	3	37	12	49
Otros	162	80	40	25	76	61	531	392	922
TOTAL	1,036	737	220	161	636	400	3,714	2,836	6,550

Hematología 103 A

20 Diagnósticos de Egreso más frecuentes enero – septiembre 2010

Causa	Femenino	Masculino	Total
Leucemia linfoblástica aguda	69	82	151
Leucemia mieloide aguda	36	38	74
Linfoma no hodgkin difuso, sin otra especificación	20	20	40
Púrpura trombocitopenica idiopatica	23	9	32
Leucemia mieloide crónica	18	12	30
Linfoma no hodgkin de células grandes (difuso)	7	13	20
Mieloma múltiple	7	10	17
Deficiencia hereditaria del factor viii	0	13	13
Síndrome mielodisplasico	9	3	12
Anemia de tipo no especificado	7	4	11
Otras anemias hemolíticas autoinmunes	7	2	9
Insuficiencia renal terminal	3	6	9
Enfermedad de hodgkin con predominio linfocitico	5	3	8
Leucemia linfocitica crónica	3	4	7
Linfoma de células b, sin otra especificación	3	2	5
Anemia aplastica idiopatica	1	4	5
Enfermedad mieloproliferativa crónica	4	0	4
Enfermedad de hodgkin	0	3	3
Linfoma no hodgkin linfoblástico (difuso)	1	2	3
Anemia aplastica, sin otra especificación	2	1	3
Otros	32	30	62
Total	257	261	518

Hematología 103 A

20 Diagnósticos de Egreso por Grupo de Edad y Sexo más frecuentes enero – septiembre 2010

CAUSA	< 1		1 - 4		5 - 14		15 - 24		25 - 44	
	f	m	f	m	f	m	f	m	f	m
Leucemia linfoblástica aguda	0	0	0	0	0	0	30	34	17	41
Leucemia mieloide aguda	0	0	0	0	0	0	10	9	15	19
Linfoma no hodgkin difuso, sin otra especificación	0	0	0	0	0	0	0	6	10	7
Púrpura trombocitopenica idiopatica	0	0	0	0	0	0	3	2	7	4
Leucemia mieloide crónica	0	0	0	0	0	0	1	2	11	5
Linfoma no hodgkin de células grandes (difuso)	0	0	0	0	0	0	0	1	0	3
Mieloma múltiple	0	0	0	0	0	0	0	0	1	3
Deficiencia hereditaria del factor viii	0	0	0	0	0	0	0	6	0	7
Síndrome mielodisplasico	0	0	0	0	0	0	0	1	1	0
Anemia de tipo no especificado	0	0	0	0	0	0	1	0	6	1
Otras anemias hemolíticas autoinmunes	0	0	0	0	0	0	1	1	3	1
Insuficiencia renal terminal	0	0	0	0	0	0	1	1	0	3
Enfermedad de hodgkin con predominio linfocítico	0	0	0	0	0	0	0	0	2	3
Leucemia linfocitica crónica	0	0	0	0	0	0	0	0	1	1
Linfoma de células b, sin otra especificación	0	0	0	0	0	0	1	1	1	1
Anemia aplastica idiopatica	0	0	0	0	0	0	1	0	0	3
Enfermedad mieloproliferativa crónica	0	0	0	0	0	0	0	0	0	0
Enfermedad de hodgkin	0	0	0	0	0	0	0	2	0	1
Linfoma no hodgkin linfoblástico (difuso)	0	0	0	0	0	0	0	2	0	0
Anemia aplastica, sin otra especificación	0	0	0	0	0	0	0	1	1	0
Otros	0	0	0	0	0	0	6	6	10	17
TOTAL	0	0	0	0	0	0	55	75	86	120

Hematología 103 A

20 Diagnósticos de Egreso por Grupo de Edad y Sexo más frecuentes enero – septiembre 2010

CAUSA	45 – 59		60 - 64		65 o +		Total Fem.	Total mas	Total general
	f	m	f	m	f	m			
Leucemia linfoblástica aguda	19	5	3	1	0	1	69	82	151
Leucemia mieloide aguda	5	7	5	0	1	3	36	38	74
Linfoma no hodgkin difuso, sin otra especificación	7	4	1	2	2	1	20	20	40
Púrpura trombocitopenica idiopatica	8	2	1	1	4	0	23	9	32
Leucemia mieloide crónica	4	5	2	0	0	0	18	12	30
Linfoma no hodgkin de células grandes (difuso)	4	6	2	0	1	3	7	13	20
Mieloma múltiple	4	2	1	2	1	3	7	10	17
Deficiencia hereditaria del factor viii	0	0	0	0	0	0	0	13	13
Síndrome mielodisplásico	1	0	2	0	5	2	9	3	12
Anemia de tipo no especificado	0	3	0	0	0	0	7	4	11
Otras anemias hemolíticas autoinmunes	3	0	0	0	0	0	7	2	9
Insuficiencia renal terminal	2	1	0	0	0	1	3	6	9
Enfermedad de hodgkin con predominio linfocítico	0	0	2	0	1	0	5	3	8
Leucemia linfocítica crónica	0	2	1	1	1	0	3	4	7
Linfoma de células b, sin otra especificación	0	0	0	0	1	0	3	2	5
Anemia aplastica idiopatica	0	1	0	0	0	0	1	4	5
Enfermedad mieloproliferativa crónica	3	0	1	0	0	0	4	0	4
Enfermedad de hodgkin	0	0	0	0	0	0	0	3	3
Linfoma no hodgkin linfoblástico (difuso)	1	0	0	0	0	0	1	2	3
Anemia aplastica, sin otra especificación	1	0	0	0	0	0	2	1	3
Otros	9	3	4	3	3	1	32	30	62
TOTAL	71	41	25	10	20	15	257	261	518

Hematología 103 A

Principales causas de Defunción enero – septiembre 2010

Causa	Femenino	Masculino	Total
Leucemia linfoblástica aguda	12	9	21
Leucemia mieloide aguda	8	5	13
Leucemia mieloide crónica	4	0	4
Linfoma no hodgkin de células grandes (difuso)	2	1	3
Linfoma no hodgkin difuso, sin otra especificación	1	2	3
Mieloma múltiple	2	1	3
Anemia aplastica idiopatica	1	2	3
Estado de choque	3	0	3
Síndrome mielodisplasico	2	0	2
Púrpura trombocitopenica idiopatica	1	1	2
Tumor maligno de otros sitios mal definidos	0	1	1
Enfermedad de hodgkin con predominio linfocitico	1	0	1
Otros tipos de linfoma no hodgkin	1	0	1
Linfoma no hodgkin mixto, de peque/as, hendidas y grandes	1	0	1
Linfoma de zona t	1	0	1
Otros linfomas de células t y los no especificados	1	0	1
Leucemia linfocitica subaguda	0	1	1
Leucemia promielocitica aguda	1	0	1
Trombocitopenia	0	1	1
Desequilibrio hidroelectrolitico	1	0	1
Otros	1	2	3
Total	44	26	70

Hematología 103 A

Principales causas de Defunción por Grupo de Edad y Sexo enero – septiembre 2010

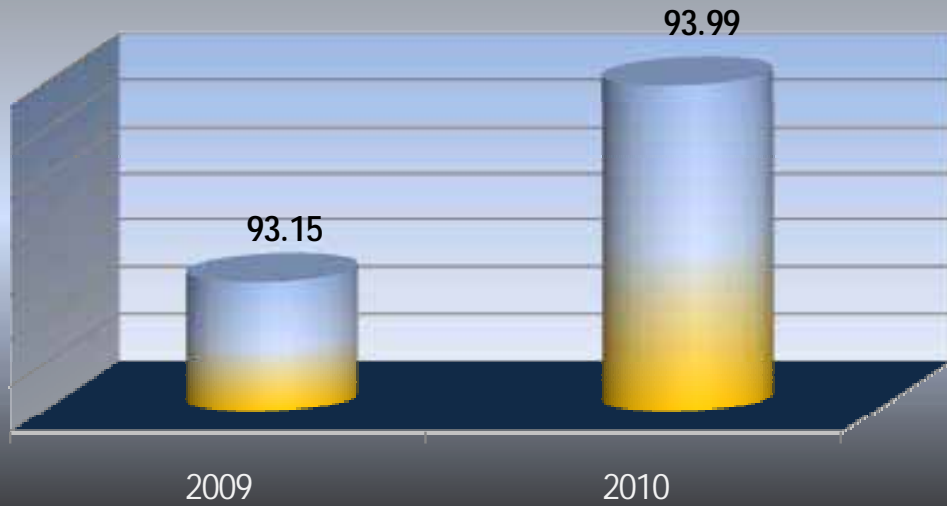
CAUSA	< 1		1 - 4		5 - 14		15 - 24		25 - 44	
	f	m	f	m	f	m	f	m	f	m
Leucemia linfoblástica aguda	0	0	0	0	0	0	4	3	4	5
Leucemia mieloide aguda	0	0	0	0	0	0	2	0	2	4
Leucemia mieloide crónica	0	0	0	0	0	0	0	0	2	0
Linfoma no hodgkin de células grandes (difuso)	0	0	0	0	0	0	0	0	0	0
Linfoma no hodgkin difuso, sin otra especificación	0	0	0	0	0	0	0	0	0	0
Mieloma múltiple	0	0	0	0	0	0	0	0	0	1
Anemia aplastica idiopatica	0	0	0	0	0	0	1	0	0	2
Estado de choque	0	0	0	0	0	0	0	0	1	0
Síndrome mielodisplásico	0	0	0	0	0	0	0	0	0	0
Púrpura trombocitopenica idiopatica	0	0	0	0	0	0	1	0	0	1
Tumor maligno de otros sitios mal definidos	0	0	0	0	0	0	0	0	0	0
Enfermedad de hodgkin con predominio linfocítico	0	0	0	0	0	0	0	0	1	0
Otros tipos de linfoma no hodgkin	0	0	0	0	0	0	0	0	0	0
Linfoma no hodgkin mixto, de peque/as, hendidas y grandes	0	0	0	0	0	0	0	0	0	0
Linfoma de zona t	0	0	0	0	0	0	0	0	1	0
Otros linfomas de células t y los no especificados	0	0	0	0	0	0	0	0	0	0
Leucemia linfocítica subaguda	0	0	0	0	0	0	0	0	0	1
Leucemia promielocítica aguda	0	0	0	0	0	0	0	0	0	0
Trombocitopenia	0	0	0	0	0	0	0	0	0	1
Desequilibrio hidroelectrolítico	0	0	0	0	0	0	0	0	0	0
Otros	0	0	0	0	0	0	0	0	0	2
TOTAL	0	0	0	0	0	0	8	3	11	17

Hematología 103 A

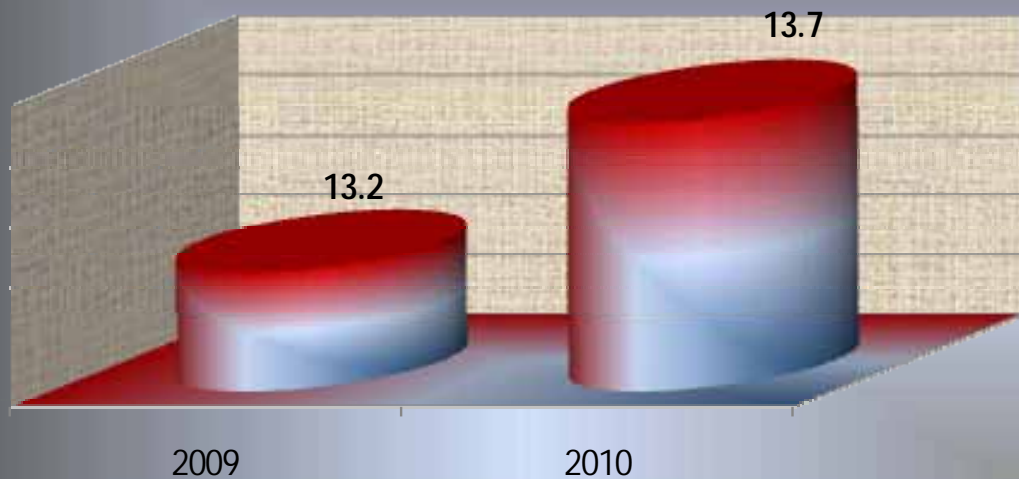
Principales causas de Defunción por Grupo de Edad y Sexo enero – septiembre 2010

CAUSA	45 – 59		60 - 64		65 o +		Total Fem	Total mas	Total general
	f	m	f	m	f	m			
Leucemia linfoblástica aguda	3	1	1	0	0	0	12	9	21
Leucemia mieloide aguda	3	1	1	0	0	0	8	5	13
Leucemia mieloide crónica	1	0	1	0	0	0	4	0	4
Linfoma no hodgkin de células grandes (difuso)	1	1	1	0	0	0	2	1	3
Linfoma no hodgkin difuso, sin otra especificación	1	0	0	1	0	1	1	2	3
Mieloma múltiple	1	0	1	0	0	0	2	1	3
Anemia aplastica idiopatica	0	0	0	0	0	0	1	2	3
Estado de choque	1	0	0	0	1	0	3	0	3
Síndrome mielodisplasico	0	0	1	0	1	0	2	0	2
Púrpura trombocitopenica idiopatica	0	0	0	0	0	0	1	1	2
Tumor maligno de otros sitios mal definidos	0	0	0	1	0	0	0	1	1
Enfermedad de hodgkin con predominio linfocitico	0	0	0	0	0	0	1	0	1
Otros tipos de linfoma no hodgkin	1	0	0	0	0	0	1	0	1
Linfoma no hodgkin mixto, de peque/as, hendidas y grandes	1	0	0	0	0	0	1	0	1
Linfoma de zona t	0	0	0	0	0	0	1	0	1
Otros linfomas de células t y los no especificados	0	0	1	0	0	0	1	0	1
Leucemia linfocitica subaguda	0	0	0	0	0	0	0	1	1
Leucemia promielocitica aguda	1	0	0	0	0	0	1	0	1
Trombocitopenia	0	0	0	0	0	0	0	1	1
Desequilibrio hidroelectrolitico	1	0	0	0	0	0	1	0	1
Otros	0	0	1	0	0	0	1	2	3
TOTAL	15	3	8	2	2	1	44	26	70

PORCENTAJE DE OCUPACIÓN

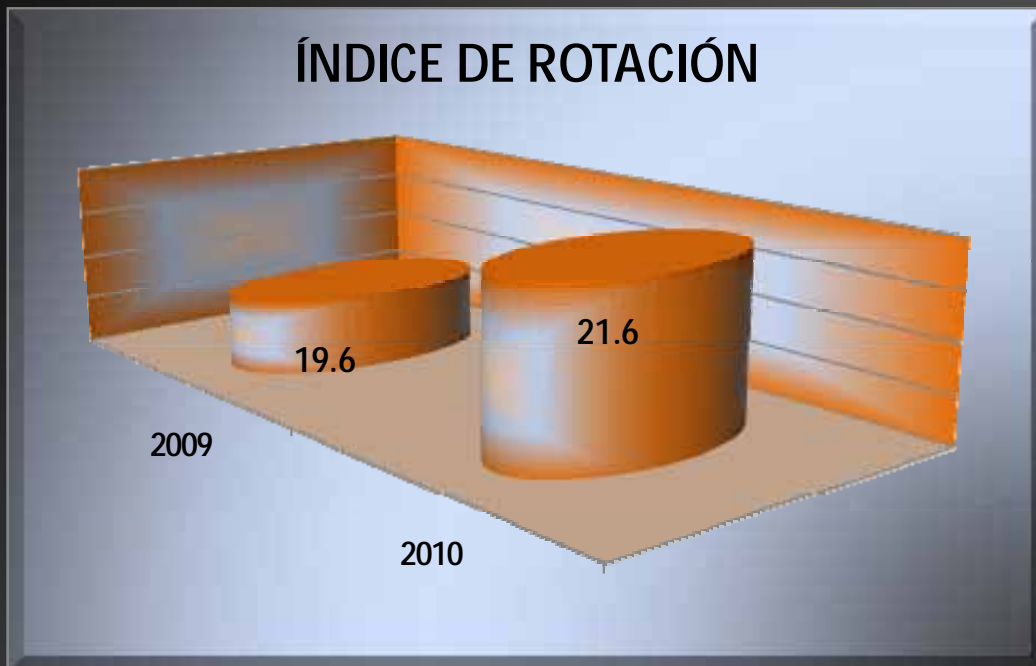


PROMEDIO DÍAS ESTANCIA



HEMATOLOGÍA

103 A



HEMATOLOGÍA

103 A

Hematología 103 A

Recursos Humanos

Categoría	Turno				Total
	Matutino	Vespertino	Nocturno	Sab, dom y fest	
Rama médica					
Médico especialista "A"	1	0	0	0	1
Médico especialista "B"	2	1	0	0	3
Médico especialista "C"	7	1	0	0	8
Rama de enfermería					
Auxiliar de enfermería "A"	1	1	2	0	4
Enfermera general titulada "A"	7	1	0	0	8
Enfermera general titulada "B"	1	0	2	0	3
Enfermera general titulada "C"	1	3	3	0	7
Jefe de enfermeras "C"	1	0	0	0	1
Rama paramédica					
Afanadora	6	1	2	0	9
Auxiliar de lab. Bioterio "A"	2	0	0	0	2
Biólogo "A"	1	1	0	0	2
Camillero	1	0	0	0	1
Citotecnólogo "A"	1	0	0	0	1
Cocinero en hospital	0	0	0	1	1
Laboratorista "A"	1	0	0	0	1
Laboratorista "B"	1	0	0	0	1
Químico "A"	3	1	0	0	4
Químico "C"	2	0	0	0	2
Químico jefe de sección de laboratorio de A. C. "B"	1	0	0	0	1
Técnico laboratorista "A"	3	0	0	0	3

Hematología 103 A

Recursos Humanos

Categoría	Turno					Total
	Completo	Matutino	Vespertino	Nocturno	Sab, dom y fest	
Investigación						
Investigador en ciencias médicas "B"	0	0	1	0	0	1
Investigador en ciencias médicas "E"	0	1	0	0	0	1
Investigador en ciencias médicas "F"	0	1	0	0	0	1
Rama afín administrativa						
Apoyo administrativo en salud A 3	0	1	1	0	0	2
Apoyo administrativo en salud A 4	0	1	0	0	0	1
Apoyo administrativo en salud A 6	0	2	0	0	1	3
Total	0	49	12	9	2	72

Hematología 103 A

Equipo de Cómputo

Descripción del equipo	Procedencia (adquisición o donación)	Año de adquisición	Procesador	Velocidad en mhz	Cantidad
C.p.u. Compaq dp2000	Adquisición	01/01/90	Pentium mmx	166	1
C.p.u. Estudio works	Adquisición	01/01/90	80586/pentium	133	1
C.p.u. Lanix genesis	Adquisición	01/01/99	Pentium iii	800	1
C.p.u. Compaq deskpro	Adquisición	01/01/99	Pentium ii	233	1
C.p.u. Ibm 466dx2/dp	Adquisición	01/01/99	80486	66	1
C.p.u. Alaska paxsón 4	Adquisición	23/10/03	Athion xp 2000+	1.67	1
Total					6

Impresoras

Descripción del equipo	Modelo	Tipo	Cantidad
Impresora epson	Stylus color 300	Inyección	1
Impresora canon	Bjc-210	Inyección	1
Total			2

Reguladores y Fuentes de Potencia Ininterrumpidas

Descripción del equipo	Marca	Modelo	Tipo	Potencia v.a.	Cantidad
Regulador	Complet	Erv-4-012		1300	1
Regulador	Vica	Light ii		1200	1
Unidad de potencia ininterrumpidas / regulador	Tripp lite	Ls604m		200	1
Total					3

Hematología 103 A

Equipo Médico

Descripción del equipo	Modelo	Marca	Año de adquisición	Procedencia	No. de equipos
Bomba de infusión Volumetrica	1	Optima	18/abr/07	Comodato	1
Bomba infusomat fms	014139-037015	DRMC-SRM-001/2009	01042009	Comodato	2
Bomba de infusión			26/10/09	Comodato	2
Dispensadores	DSPS000	VERSA CLENZ			5
Total					10

Equipo de Tratamiento

Descripción del equipo	Modelo	Marca	Año de adquisición	Procedencia	No. de equipos
Bomba Infusomat FMS	Ser.014139			Comodato	1
Total					1

Equipo de Diagnóstico

Descripción del equipo	Modelo	Marca	Año de adquisición	Procedencia	No. de equipos
Planchas calefactoras	Cimarec2 sp-46925	Barnstead thermolyne			2
Planchas calefactoras	Type 1900 hp-a1915b	Sybron thermolyne			1
Planchas calefactoras	Molda	Linberg			1
Estufa	Ec-445	Mapsa			1
Estufa	S / modelo	Bosworth s.a.			1
Estufa	S / modelo	J.m.o.			1
Congelador		nieto	03-02-2009	adquirido	1
Total					7

Audiología y Foniatría 104 B

Comparativo de Productividad enero – septiembre / 2009 - 2010

Actividad	2009				2010			
	Programado	Realizado	% de Avance	Calificación	Programado	Realizado	% de avance	Calificación
Consultas de primera vez	3,077	2,526	82.09	R	3,187	2,233	70.07	R
Consultas subsecuentes	2,858	3,236	113.23	V	2,592	3,002	115.82	V
Total	5,935	5,762	97.09	V	5,779	5,235	90.59	A

Audiología y Foniatría 104 B

20 Principales Motivos de Consulta enero – septiembre 2010

Causa	Femenino	Masculino	Total	%
Hipoacusia e hipoacusia	1,459	955	2,414	46.11
Otitis media	415	258	673	12.86
Otosclerosis	195	63	258	4.93
Trastorno del desarrollo del habla y del lenguaje	72	126	198	3.78
Disfunción del laberinto	130	63	193	3.69
Persona que teme estar enferma, a quien no se hace diagnóstico	90	92	182	3.48
Disfonia	69	52	121	2.31
Enfermedad de meniere	75	34	109	2.08
Trastornos especificados del oído interno	55	39	94	1.80
Parálisis de las cuerdas vocales y de la laringe	67	27	94	1.80
Microtia	31	49	80	1.53
Control de salud de rutina del ni/o	34	45	79	1.51
Efectos del ruido sobre el oído interno	21	47	68	1.30
Labio leporino	27	30	57	1.09
Cuidados posteriores a la cirugía	28	19	47	0.90
Vértigos periféricos	32	13	45	0.86
Trastornos de la articulación temporomaxilar	39	5	44	0.84
Laringitis crónica	20	16	36	0.69
Neoplasias	22	6	28	0.53
Presencia de implantes oicos y auditivos	16	11	27	0.52
Otros	235	153	388	7.41
Total	3,132	2,103	5,235	100.00

Patologías determinadas conforme al 97.38 de los diagnósticos capturados

Audiología y Foniatría 104 B

20 Principales Motivos de Consulta por Grupo de Edad y Sexo enero – septiembre 2010

CAUSA	< 1		1 - 4		5 - 14		15 - 24		25 - 44	
	f	m	f	m	f	m	f	m	f	m
Hipoacusia e hipoacusia	16	16	60	63	76	75	49	40	166	130
Otitis media	0	1	26	42	65	70	32	25	116	58
Otosclerosis	0	0	0	3	0	1	6	5	107	28
Trastorno del desarrollo del habla y del lenguaje	0	0	24	45	16	39	5	16	12	9
Disfunción del laberinto	0	0	5	5	16	14	9	7	48	14
Persona que teme estar enferma, a quien no se hace diagnóstico	4	7	5	20	21	31	9	9	28	13
Disfonia	0	0	0	1	0	3	8	0	21	15
Enfermedad de meniere	0	0	0	0	0	0	1	4	32	13
Trastornos especificados del oído interno	0	0	1	1	2	2	2	1	16	8
Parálisis de las cuerdas vocales y de la laringe	0	0	0	1	3	1	0	3	24	7
Microtia	6	10	9	13	8	20	2	6	4	0
Control de salud de rutina del ni/o	25	38	9	7	0	0	0	0	0	0
Efectos del ruido sobre el oído interno	0	0	0	0	0	0	0	11	9	15
Labio leporino	0	2	15	14	9	13	3	1	0	0
Cuidados posteriores a la cirugía	0	0	0	1	1	1	1	2	2	3
Vértigos periféricos	0	0	0	0	2	1	1	1	15	3
Trastornos de la articulación temporomaxilar	0	0	1	0	0	0	2	0	16	1
Laringitis crónica	0	0	0	0	0	0	0	3	5	3
Neoplasias	0	0	0	0	0	3	4	0	6	0
Presencia de implantes oídos y auditivos	0	0	1	0	4	4	1	1	3	3
Otros	5	6	23	29	23	36	15	22	51	29
TOTAL	56	80	179	245	246	314	150	157	681	352

Audiología y Foniatría 104 B

20 Principales Motivos de Consulta por Grupo de Edad y Sexo enero – septiembre 2010

CAUSA	45 – 59		60 - 64		65 o +		Total Fem.	Total mas	Total general
	f	m	f	m	f	m			
Hipoacusia e hipoacusia	442	212	142	76	508	343	1,459	955	2,414
Otitis media	127	43	18	8	31	11	415	258	673
Otosclerosis	66	23	7	2	9	1	195	63	258
Trastorno del desarrollo del habla y del lenguaje	11	5	4	4	0	8	72	126	198
Disfunción del laberinto	41	14	6	4	5	5	130	63	193
Persona que teme estar enferma, a quien no se hace diagnostico	21	10	1	0	1	2	90	92	182
Disfonia	30	10	7	5	3	18	69	52	121
Enfermedad de meniere	34	13	3	0	5	4	75	34	109
Trastornos especificados del oído interno	12	15	9	4	13	8	55	39	94
Parálisis de las cuerdas vocales y de la laringe	32	9	3	0	5	6	67	27	94
Microtia	2	0	0	0	0	0	31	49	80
Control de salud de rutina del ni/o	0	0	0	0	0	0	34	45	79
Efectos del ruido sobre el oído interno	5	18	2	1	5	2	21	47	68
Labio leporino	0	0	0	0	0	0	27	30	57
Cuidados posteriores a la cirugía	12	4	5	4	7	4	28	19	47
Vértigos periféricos	11	2	2	1	1	5	32	13	45
Trastornos de la articulación temporomaxilar	18	3	1	1	1	0	39	5	44
Laringitis crónica	12	9	2	1	1	0	20	16	36
Neoplasias	12	2	0	0	0	1	22	6	28
Presencia de implantes oícos y auditivos	7	1	0	1	0	1	16	11	27
Otros	80	19	15	4	23	8	235	153	388
TOTAL	975	412	227	116	618	427	3,132	2,103	5,235

Audiología y Foniatría 104 B

Comparativo de productividad enero – septiembre / 2009 - 2010

Tratamientos	2009	2010
Emisiones otoscúpticas	1,903	3,053
Valoraciones psicopedagógicas	128	98
Adaptación de auxiliar auditivo eléctrico (a.a.e.)	262	362
Potenciales auditivos	460	267
Nasolaringoestrobo	12	0
Mapeos	356	16
Historia clínica y exploración física	3,095	2,877
Timpanometrías	2,063	602
Impedanciometria	2,219	2,325
Sesiones de asesoría para pacientes en protocolo de implante coclear	0	0
Sesión de asesoría a padres terapeutas o psicopedagogicos	0	16
Audiometrías	2,482	2,225
Laringoestroboscopia	2	74
Terapia de voz	331	255
Terapia de lenguaje	4,048	3,343
Neurolinguística	1,868	2,534
Total	19,229	18,047

Audiología y Foniatría 104 B

Programa de Implantes Cocleares enero – septiembre 2010

Total de casos en el periodo	32
Primera vez	7
Subsecuente	25
Terminados de estudiar	17
En estudio	16
Estudiados con posibilidades de implantación	10
Posibilidad de cirugía a mediano plazo	6
Bajas posibilidades de implantación	4
Implantados en el periodo	1
Seguimiento audiológico de casos implantados	
No. de casos en seguimiento	24
No. de sesiones de activación	3
No. de sesiones de mapeos	69
No. de sesiones de evaluación audiométrica en campo libre	31
Seguimiento rehabilitatorio	
No. de casos en seguimiento	10
Sesiones de terapia de rehabilitación a implantados	87
Casos bajo evaluación psicopedagógica	40
Sesiones de evaluación psicopedagógica de candidatos	111
Sesiones de evaluación de resultados en implantados	52

Audiología y Foniatría 104 B

Recursos Humanos

Categoría	Turno				Total
	Matutino	Vespertino	Nocturno	Sab, dom y fest	
Rama médica					
Jefe de servicio	1	0	0	0	1
Médico especialista "A"	4	0	0	0	4
Médico especialista "C"	1	0	0	0	1
Rama de enfermería					
Enfermera especialista "B"	0	1	0	0	1
Enfermera general titulada "A"	1	0	0	0	1
Enfermera general titulada "B"	1	0	0	0	1
Rama paramédica					
Afanadora	1	0	0	0	1
Profesional en comunicación humana	1	0	0	0	1
Tereapista especializado	1	0	0	0	1
Terapista profesional en rehabilitación	6	0	0	0	6
Rama afín administrativa					
Apoyo administrativo en salud A 4	1	0	0	0	1
Apoyo administrativo en salud A 6	0	0	1	0	1
Total	18	1	1	0	20

Audiología y Foniatría 104 B

Equipo de Cómputo

Descripción del equipo	Procedencia (adquisición o donación)	Año de adquisición	Procesador	Velocidad en mhz	Cantidad
C.p.u. Compaq deskpro exd	Adquisición	12/12/00	Pentium III	733	1
C.p.u. Compaq presario 460	Adquisición	01/01/90	80486	33	1
C.p.u. Inova sunrt power	Adquisición	23/12/99	Pentium II	233	1
C.p.u. Compaq dp2000	Adquisición	01/01/90	Pentium mmx	166	1
C.p.u. Ibm Im7	Adquisición	01/01/90	80486	66	1
Lap Top	Pres. federal	31/02/2007			1
C.p.u. Dell modelooptiplex 755	arrendamiento	28/01/09	TCEI0002PC		1
Total					7

Impresoras

Descripción del equipo	Modelo	Tipo	Cantidad
Impresora hp	Desk jet 500c	Inyección	1
Impresora hp	Laser jet 5l	Laser	1
Impresora laser mediano volumen hp SCNG1P00378	P3005N		1
Total			3

Audiología y Foniatría 104 B

Reguladores y Fuentes de Potencia Ininterrumpidas

Descripción del equipo	Marca	Modelo	Potencia v.a.	Cantidad
Regulador	Cobol	50016	300	1
Regulador	Merak	200fr	500	1
Unidad de potencia ininterrumpidas / regulador	Vica	Fupir 400	600	1
Unidad de potencia ininterrumpidas / regulador	Sala basic	Micro sr 1000	200	1
Unidad de potencia ininterrumpidas / regulador	Tripp lite	Omnismart 850 pnp	850	1
Unidad de potencia ininterrumpidas / regulador	Sala basic	Micro sr 1000	750	1
Unidad de potencia ininterrumpidas / regulador	Sala basic	Microst-800	850	1
Total				7

Equipo de Diagnóstico

Descripción del equipo	Modelo	Marca	Año de adquisición	Procedencia (adquisición o donación)	No. de equipos
Sistemas de potenciales evocados	Gsi	Grason stadler	28/01/04	Presupuesto	1
Sonda de medición para epo		5000	08/12/06	Presupuesto fed.	1
Impedanciometro MCA GRASON STADLER	GSI TYMPSTAR	20000122	06/nov/07	Comodato	1
Total					3

Audiología y Foniatría 104 B

Equipo de Tratamiento

Descripción del equipo	Modelo	Marca	Año de adquisición	Procedencia (adquisición o donación)	No. de equipos
Equipo de otacústicas	GSI-70	Grason Stadler	2088	Prestamo	1
Equipo portátil para tamiz accuscreen	Madsen	36543	12/11/09	Presupuesto	1
Audiómetro clínico orbiter	Madsen	258385	12/11/09	Presupuesto	1
Impedancionetro avanzado zodiac 901	Madsen	321193	12/11/09	Presupuesto	1
Total					4

Cirugía Plástica y Reconstructiva 104 C

Comparativo de Productividad enero – septiembre 2009 / 2010

Actividad	2009				2010			
	Programado	Realizado	% de Avance	Calificación	Programado	Realizado	% de avance	Calificación
Consultas de primera vez	1,545	1,401	90.68	A	1,622	1,654	101.97	V
Consultas subsecuentes	7,435	3,427	46.09	R	4,612	4,128	89.51	R
Total	8,980	4,828	53.76	R	6,234	5,782	92.75	A
Interconsultas		130				194		
Ingresos		1,126				917		
Egresos	1,410	1,109	78.65	R	1,389	955	68.75	R
Intervenciones quirúrgicas	1,541	1,437	93.25	A	1,527	1,164	76.23	R
Procedimientos no quirúrgicos		4,158				5,067		
Días paciente	5,935	3,926	66.15	R	4,272	4,067	95.20	A
Días cama	6,576	4,932	75.00	R	4,675	4,658	99.64	V
Porcentaje de ocupación	90.25	79.60	88.20	R	91.38	87.31	95.55	A

Cirugía Plástica y Reconstructiva 104 C

20 Principales Motivos de Consulta enero – septiembre 2010

Causa	Femenino	Masculino	Total	%
Malformaciones congénitas de la nariz	623	387	1,010	17.47
Labio leporino y paladar hendido	293	348	641	11.09
Trastornos atróficos de la piel	421	51	472	8.16
Atrofia de la mama	406	24	430	7.44
Blefarocalasia	297	64	361	6.24
Cicatriz queloide	205	140	345	5.97
Quistes de la bolsa serosa	222	102	324	5.60
Traumatismo miembro superior	130	173	303	5.24
Neoplasias	146	79	225	3.89
Úlcera crónica de la piel	131	84	215	3.72
Microtia	82	88	170	2.94
Obesidad	145	3	148	2.56
Cuerpo extra/o residual en tejido blando	108	35	143	2.47
Síndrome del túnel carpiano	88	22	110	1.90
Fibrosis y afecciones cicatriciales de la piel	47	30	77	1.33
Trastornos especificados de la pigmentación	19	51	70	1.21
Ausencia adquirida de mama(s)	64	0	64	1.11
Traumatismo de la cabeza	18	36	54	0.93
Traumatismo superficial de la nariz	21	31	52	0.90
Cambios de la piel debidos a exposición crónica a radiación no ionizante	41	6	47	0.81
Otros	298	223	521	9.01
Total	3,805	1,977	5,782	100.00

Patologías determinadas conforme al 99.97 de los diagnósticos capturados

Cirugía Plástica y Reconstructiva 104 C

20 Principales Motivos de Consulta por grupo de Edad y Sexo enero – septiembre 2010

CAUSA	< 1		1 - 4		5 - 14		15 - 24		25 - 44	
	f	m	f	m	f	m	f	m	f	m
Malformaciones congénitas de la nariz	1	4	3	2	10	16	244	175	306	164
Labio leporino y paladar hendido	29	51	57	94	112	128	63	48	25	21
Trastornos atróficos de la piel	0	0	1	1	6	5	20	9	208	17
Atrofia de la mama	0	0	0	1	0	0	33	11	222	7
Blefarocalasia	0	0	0	0	0	1	0	0	36	10
Cicatriz queiloide	0	1	4	5	5	9	55	50	102	51
Quistes de la bolsa serosa	0	1	3	1	3	6	37	20	109	46
Traumatismo miembro superior	0	1	1	10	2	10	24	27	56	79
Neoplasias	0	0	9	3	27	22	31	24	50	12
Úlcera crónica de la piel	0	0	0	0	2	3	6	3	52	22
Microtia	0	4	1	8	47	35	18	38	12	2
Obesidad	0	0	0	0	0	0	6	0	104	0
Cuerpo extra/o residual en tejido blando	0	0	0	0	0	0	10	3	66	22
Síndrome del túnel carpiano	0	0	0	0	2	2	3	0	21	1
Fibrosis y afecciones cicatriciales de la piel	0	0	1	1	3	1	7	11	24	14
Trastornos especificados de la pigmentación	0	0	0	1	0	0	5	16	12	30
Ausencia adquirida de mama(s)	0	0	0	0	0	0	1	0	28	0
Traumatismo de la cabeza	1	0	0	0	1	2	5	13	6	14
Traumatismo superficial de la nariz	0	0	0	0	1	0	2	8	16	19
Cambios de la piel debidos a exposición crónica a radiación no ionizante	0	0	0	0	0	0	1	0	2	4
Otros	8	7	14	30	24	27	61	63	107	56
TOTAL	39	69	94	157	245	267	632	519	1,564	591

Cirugía Plástica y Reconstructiva 104 C

20 Principales Motivos de Consulta por grupo de Edad y Sexo enero – septiembre 2010

CAUSA	45 – 59		60 - 64		65 o +		Total Fem.	Total mas	Total general
	f	m	f	m	f	m			
Malformaciones congénitas de la nariz	54	22	2	1	3	3	623	387	1,010
Labio leporino y paladar hendido	4	5	0	1	3	0	293	348	641
Trastornos atróficos de la piel	150	12	24	3	12	4	421	51	472
Atrofia de la mama	139	4	3	0	9	1	406	24	430
Blefarocalasia	169	31	47	9	45	13	297	64	361
Cicatriz queloide	27	14	5	4	7	6	205	140	345
Quistes de la bolsa serosa	50	15	7	4	13	9	222	102	324
Traumatismo miembro superior	36	34	3	3	8	9	130	173	303
Neoplasias	18	12	5	3	6	3	146	79	225
Ulcera crónica de la piel	30	32	10	4	31	20	131	84	215
Microtia	4	0	0	0	0	1	82	88	170
Obesidad	31	2	1	1	3	0	145	3	148
Cuerpo extra/o residual en tejido blando	25	9	3	1	4	0	108	35	143
Síndrome del túnel carpiano	56	18	1	1	5	0	88	22	110
Fibrosis y afecciones cicatriciales de la piel	9	2	3	1	0	0	47	30	77
Trastornos especificados de la pigmentación	2	4	0	0	0	0	19	51	70
Ausencia adquirida de mama(s)	31	0	2	0	2	0	64	0	64
Traumatismo de la cabeza	4	5	0	1	1	1	18	36	54
Traumatismo superficial de la nariz	2	4	0	0	0	0	21	31	52
Cambios de la piel debidos a exposición crónica a radiación no ionizante	20	1	12	1	6	0	41	6	47
Otros	55	27	11	7	18	6	298	223	521
TOTAL	916	253	139	45	176	76	3,805	1,977	5,782

Cirugía Plástica y Reconstructiva 104 C

20 Diagnósticos de Egreso más frecuente enero – septiembre 2010

Causa	Femenino	Masculino	Total
Malformaciones congénitas de la nariz	105	44	149
Trastornos atroficos de la piel	107	34	141
Atrofia de la mama	128	4	132
Ulcera crónica de la piel	24	36	60
Neoplasias	32	22	54
Blefarocalasia	39	4	43
Labio leporino y paladar hendido	13	20	33
Cicatriz queloide y trastornos hipertróficos de la piel	17	13	30
Síndrome del túnel carpiano	17	3	20
Deformidades del pabellón auricular	6	12	18
Malformaciones congénitas de la mama	16	1	17
Cuerpo extra/o residual en tejido blando	14	2	16
Otros tipos de obesidad	14	1	15
Quistes de la bolsa serosa	11	3	14
Deformidad adquirida de la nariz	5	9	14
Malformación congénita del sistema vascular periférico	6	7	13
Traumatismos y lesiones de miembro torácico	2	10	12
Quiste epidérmico	7	3	10
Cambios de la piel debidos a exposición crónica a radiación no ionizante	7	0	7
Traumatismos y lesiones de la cabeza	1	6	7
Otros	64	86	150
Total	635	320	955

Cirugía Plástica y Reconstructiva 104 C

20 Diagnósticos de Egreso por Grupo de Edad y Sexo más frecuentes enero – septiembre 2010

CAUSA	< 1		1 - 4		5 - 14		15 - 24		25 - 44	
	f	m	f	m	f	m	f	m	f	m
Malformaciones congénitas de la nariz	0	0	0	0	1	1	37	17	61	25
Trastornos atroficos de la piel	0	0	1	2	2	4	9	7	57	10
Atrofia de la mama	0	0	0	0	0	0	18	4	61	0
Ulcera crónica de la piel	0	0	0	1	3	1	3	8	6	9
Neoplasias	0	0	3	0	10	1	3	6	11	6
Blefarocalasia	0	0	0	0	0	0	2	0	5	0
Labio leporino y paladar hendido	0	2	1	2	2	4	5	6	5	6
Cicatriz queloide y trastornos hipertróficos de la piel	0	0	0	3	0	2	7	4	9	3
Síndrome del túnel carpiano	0	0	0	0	0	0	0	0	6	2
Deformidades del pabellón auricular	0	0	0	0	3	2	1	7	1	3
Malformaciones congénitas de la mama	0	0	0	0	0	1	3	0	11	0
Cuerpo extra/o residual en tejido blando	0	0	0	1	0	0	1	0	10	1
Otros tipos de obesidad	0	0	0	0	0	0	1	0	9	1
Quistes de la bolsa serosa	0	0	0	0	0	0	1	0	7	1
Deformidad adquirida de la nariz	0	0	0	0	0	0	3	4	0	5
Malformación congénita del sistema vascular periférico	0	0	0	0	0	2	1	1	5	2
Traumatismos y lesiones de miembro torácico	0	0	0	0	0	1	0	5	2	2
Quiste epidérmico	0	0	0	0	1	0	1	2	3	1
Cambios de la piel debidos a exposición crónica a radiación no ionizante	0	0	0	0	0	0	0	0	1	0
Traumatismos y lesiones de la cabeza	0	0	0	0	0	0	0	4	1	2
Otros	0	0	5	8	1	6	18	24	21	27
TOTAL	0	2	10	17	23	25	114	99	292	106

Cirugía Plástica y Reconstructiva 104 C

20 Diagnósticos de Egreso por Grupo de Edad y Sexo más frecuentes enero – septiembre 2010

CAUSA	45 – 59		60 - 64		65 o +		Total Fem.	Total mas	Total general
	f	m	f	m	f	m			
Malformaciones congénitas de la nariz	6	1	0	0	0	0	105	44	149
Trastornos atroficos de la piel	29	8	2	2	7	1	107	34	141
Atrofia de la mama	43	0	2	0	4	0	128	4	132
Ulcera crónica de la piel	7	9	1	3	4	5	24	36	60
Neoplasias	1	7	1	0	3	2	32	22	54
Blefarocalasia	25	3	4	1	3	0	39	4	43
Labio leporino y paladar hendido	0	0	0	0	0	0	13	20	33
Cicatriz queloide y trastornos hipertróficos de la piel	1	1	0	0	0	0	17	13	30
Síndrome del túnel carpiano	8	1	2	0	1	0	17	3	20
Deformidades del pabellón auricular	0	0	1	0	0	0	6	12	18
Malformaciones congénitas de la mama	2	0	0	0	0	0	16	1	17
Cuerpo extra/o residual en tejido blando	3	0	0	0	0	0	14	2	16
Otros tipos de obesidad	4	0	0	0	0	0	14	1	15
Quistes de la bolsa serosa	2	1	0	0	1	1	11	3	14
Deformidad adquirida de la nariz	2	0	0	0	0	0	5	9	14
Malformación congénita del sistema vascular periférico	0	1	0	0	0	1	6	7	13
Traumatismos y lesiones de miembro torácico	0	1	0	0	0	1	2	10	12
Quiste epidérmico	1	0	0	0	1	0	7	3	10
Cambios de la piel debidos a exposición crónica a radiación no ionizante	5	0	0	0	1	0	7	0	7
Traumatismos y lesiones de la cabeza	0	0	0	0	0	0	1	6	7
Otros	15	16	3	2	1	3	64	86	150
TOTAL	154	49	16	8	26	14	635	320	955

Cirugía Plástica y Reconstructiva 104 C

Principales causas de Defunción enero – septiembre 2010

Causa	Femenino	Masculino	Total
Diabetes mellitus	0	1	1
Insuficiencia hepática	0	1	1
Total	0	2	2

Cirugía Plástica y Reconstructiva 104 C

Principales causas de Defunción por Grupo de Edad y Sexo más frecuentes enero – septiembre 2010

CAUSA	< 1		1 - 4		5 - 14		15 - 24		25 - 44	
	f	m	f	m	f	m	f	m	f	m
Diabetes mellitus	0	0	0	0	0	0	0	0	0	0
Insuficiencia hepática	0	0	0	0	0	0	0	0	0	1
TOTAL	0	0	0	0	0	0	0	0	0	1

CAUSA	45 - 59		60 - 64		65 o +		Total Fem.	Total mas	Total general
	f	m	f	m	f	m			
Diabetes mellitus	0	0	0	0	0	1	0	1	1
Insuficiencia hepática	0	0	0	0	0	0	0	1	1
TOTAL	0	0	0	0	0	1	0	2	2

Cirugía Plástica y Reconstructiva 104 C

Principales Cirugías y Procedimientos no Quirúrgicos enero – septiembre 2010

Causa	Femenino	Masculino	Total
Curación de herida	2,679	1,742	4,421
Irrigación de herida	309	226	535
Extirpación local o destrucción de lesión o tejido de piel y tejido subcutáneo	192	120	312
Rinoplastia y rinoseptoplastia	130	69	199
Implante mamario bilateral	92	0	92
Operación plástica de reducción de tamaño	60	2	62
Reconstrucción de párpado	57	4	61
Avance de pedículo o colgajo	27	25	52
Corte y preparación de injertos de pedículos o colgajos	15	32	47
Reparación de labio leporino y paladar hendido	20	21	41
Reconstrucción del pabellón del oído	21	17	38
Aspiración de piel y tejido subcutáneo	34	2	36
Desbridamiento excisional de herida, infección o quemadura	11	18	29
Ritidectomía facial	28	0	28
Liberación de túnel carpiano	26	1	27
Relajación de cicatriz o de contractura reticulada de piel	11	15	26
Mamoplastia de aumento	11	0	11
Mastopexia	11	0	11
Reconstrucción total de mama con colgajo tram pediculado (miocutáneo de recto transverso abdominal)	10	0	10
Corrección de sindactilia	3	7	10
Otros	105	78	183
Total	3,852	2,379	6,231

Cirugía Plástica y Reconstructiva 104 C

Principales Cirugías y Procedimientos no Quirúrgicos por grupo de Edad y Sexo enero – septiembre 2010

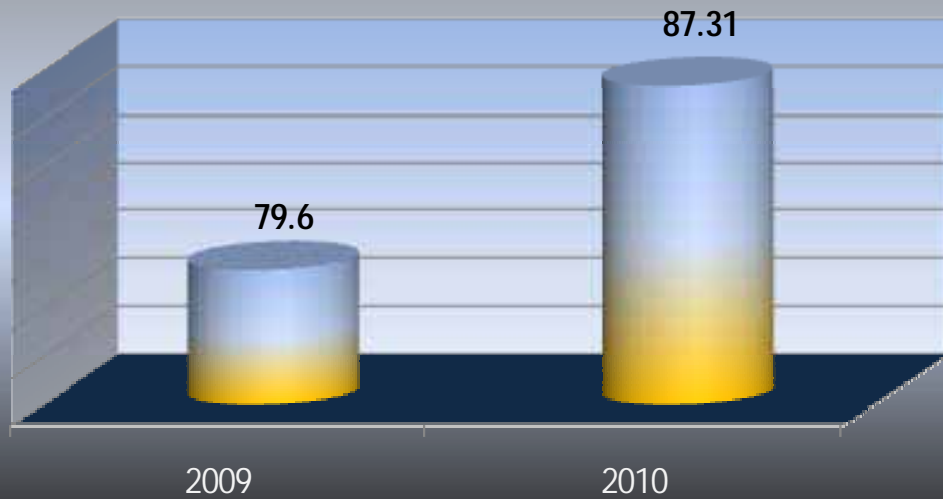
CAUSA	< 1		1 - 4		5 - 14		15 - 24		25 - 44	
	f	m	f	m	f	m	f	m	f	m
Curación de herida	12	40	97	107	188	198	493	501	1056	552
Irrigación de herida	2	3	4	14	27	29	35	54	133	82
Extirpación local o destrucción de lesión o tejido de piel y tejido subcutáneo	0	4	10	7	25	9	33	44	70	33
Rinoplastia y rinoseptoplastia	0	2	1	2	2	0	57	28	59	33
Implante mamario bilateral	0	0	0	0	0	0	20	0	42	0
Operación plástica de reducción de tamaño	0	0	0	0	0	1	2	1	37	0
Reconstrucción de párpado	0	0	0	0	0	0	2	1	8	0
Avance de pedículo o colgajo	0	0	0	1	5	0	2	6	9	10
Corte y preparación de injertos de pedículos o colgajos	0	0	0	0	3	5	3	12	3	6
Reparación de labio leporino y paladar hendido	2	7	9	6	1	5	4	2	4	0
Reconstrucción del pabellón del oído	0	0	1	1	11	5	7	8	2	3
Aspiración de piel y tejido subcutáneo	0	0	0	0	0	0	4	1	26	1
Desbridamiento excisional de herida, infección o quemadura	0	0	0	2	0	4	1	3	4	3
Ritidectomía facial	0	0	0	0	0	0	0	0	4	0
Liberación de túnel carpiano	0	0	0	0	0	0	0	0	6	1
Relajación de cicatriz o de contractura reticulada de piel	0	0	0	3	1	4	3	2	5	3
Mamoplastia de aumento	0	0	0	0	0	0	0	0	10	0
Mastopexia	0	0	0	0	0	0	1	0	3	0
Reconstrucción total de mama con colgajo tram pediculado (miocutáneo de recto transversal abdominal)	0	0	0	0	0	0	1	0	7	0
Corrección de sindactilia	0	0	3	7	0	0	0	0	0	0
Otros	1	0	2	3	3	15	15	16	46	21
TOTAL	17	56	127	153	266	275	683	681	1,534	748

Cirugía Plástica y Reconstructiva 104 C

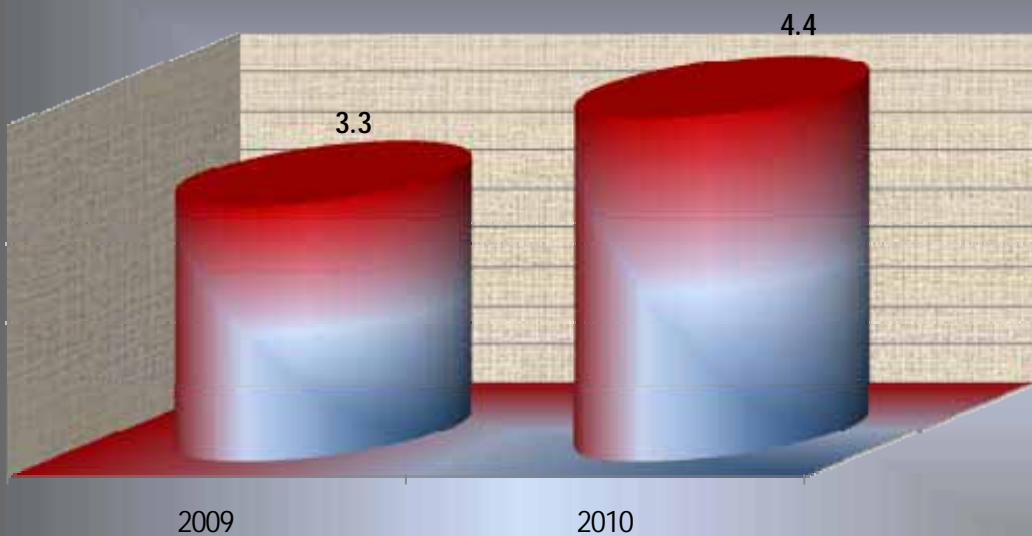
Principales Cirugías y Procedimientos no Quirúrgicos por grupo de Edad y Sexo enero – septiembre 2010

CAUSA	45 – 59		60 - 64		65 o +		Total Fem.	Total mas	Total general
	f	m	f	m	f	m			
Curación de herida	602	237	90	36	141	71	2,679	1,742	4,421
Irrigación de herida	87	34	6	4	15	6	309	226	535
Extirpación local o destrucción de lesión o tejido de piel y tejido subcutáneo	30	16	9	3	15	4	192	120	312
Rinoplastia y rinoseptoplastia	11	3	0	1	0	0	130	69	199
Implante mamario bilateral	27	0	0	0	1	0	92	0	92
Operación plástica de reducción de tamaño	20	0	1	0	0	0	60	2	62
Reconstrucción de párpado	36	2	6	1	5	0	57	4	61
Avance de pedículo o colgajo	9	4	0	2	2	2	27	25	52
Corte y preparación de injertos de pediculos o colgajos	4	6	1	3	1	0	15	32	47
Reparación de labio leporino y paladar hendido	0	1	0	0	0	0	20	21	41
Reconstrucción del pabellón del oído	0	0	0	0	0	0	21	17	38
Aspiración de piel y tejido subcutáneo	3	0	1	0	0	0	34	2	36
Desbridamiento excisional de herida, infección o quemadura	2	2	1	2	3	2	11	18	29
Ritidectomía facial	14	0	4	0	6	0	28	0	28
Liberación de túnel carpiano	15	0	2	0	3	0	26	1	27
Relajación de cicatriz o de contractura reticulada de piel	1	3	1	0	0	0	11	15	26
Mamoplastia de aumento	1	0	0	0	0	0	11	0	11
Mastopexia	6	0	0	0	1	0	11	0	11
Reconstrucción total de mama con colgajo tram pediculado (miocutáneo de recto transversal abdominal)	2	0	1	0	0	0	10	0	10
Corrección de sindactilia	0	0	0	0	0	0	3	7	10
Otros	28	14	6	1	5	6	105	78	183
TOTAL	898	322	129	53	198	91	3,852	2,379	6,231

PORCENTAJE DE OCUPACIÓN




PROMEDIO DÍAS ESTANCIA




CIRUGÍA PLÁSTICA

104 C

ÍNDICE DE ROTACIÓN



INTERVALO DE SUSTITUCIÓN



CIRUGÍA PLÁSTICA

104 C

Cirugía Plástica y Reconstructiva 104 C

Recursos Humanos

Categoría	Turno				Total
	Matutino	Vespertino	Nocturno	Sab, dom y fest	
Rama médica					
Jefe de servicio	1	0	0	0	1
Médico especialista "A"	1	0	0	0	1
Médico especialista "B"	5	1	0	0	6
Médico especialista "C"	6	0	0	0	6
Rama de enfermería					
Auxiliar de enfermería "A"	0	3	0	0	3
Enfermera general titulada "A"	3	1	3	0	7
Enfermera general titulada "B"	0	1	1	0	2
Enfermera general titulada "C"	3	1	0	0	4
Jefe de enfermeras "C"	1	0	0	0	1
Rama paramédica					
Afanadora	4	3	0	0	7
Camillero	1	0	0	0	1
Cocinero en hospital	1	0	0	0	1
Rama afín administrativa					
Apoyo administrativo en salud A 3	1	0	0	0	1
Apoyo administrativo en salud A 4	1	0	0	0	1
Apoyo administrativo en salud A 6	1	0	0	0	1
Apoyo administrativo en salud A 7	2	0	0	0	2
Total	31	10	4	0	45

Cirugía Plástica 104 y Reconstructiva C

Equipo de Cómputo

Descripción del equipo	Procedencia (adquisición o donación)	Año de adquisición	Procesador	Velocidad en mhz	Cantidad
C.p.u. Lanix pentium	Adquisición	01/01/90	80586/pentium	100	2
C.p.u. Divicom pentium III	Adquisición	12/02/01	Pentium iii	733	1
C.p.u. Lanix hewlett packard brio	Adquisición	01/01/90	Pentium mmx	166	1
C.p.u. Dell 433/l	Adquisición	01/01/90	80486	33	1
C.p.u. Hp	Donación	12/12/05	Semprom 3200		1
C.p.u. Dell MOD. OPTIPLEX	Arrendamiento	28/01/09	8TNPXH1		1
Micro computadora APPLE	Donacion	23/04/2009			1
Micro computadora	donacion	23/04/2009			3
Total					11

Impresoras

Descripción del equipo	Modelo	Tipo	Cantidad
Impresora hp	Deskjet 680 c	Inyección	1
Impresora hp	Laser jet 2p	Laser	1
Total			2

Cirugía Plástica y Reconstructiva 104 C

Reguladores y Fuentes de Potencia Ininterrumpidas

Descripción del equipo	Marca	Modelo	Potencia v.a.	Cantidad
Regulador	Slim	600	300	1
Regulador	Compleat	600	600	1
Unidad de potencia ininterrumpidas / regulador	Tripp lite	*	100	1
Unidad de potencia ininterrumpidas / regulador	Vica	Fupir 400	200	1
Unidad de potencia ininterrumpidas / regulador	Tripp lite	Power people	2	1
Unidad de potencia ininterrumpidas / regulador	Tripp lite	Bc3594	300	1
Unidad de potencia ininterrumpidas / regulador	Tripp lite	Omni 4 solan	140	1
Total				7

Equipo de diagnostico

Descripción	Modelo	Marca	Año de adquisición	Procedencia	No. de equipos
Retractor pilar	13-cm	Edene-lorna	20042009	donacion	1
Total					1

Equipo de Tratamiento

Descripción	Modelo	Marca	Año de adquisición	Procedencia	No. de equipos
Laser lyra y carro enfriador series 6136, L6066R, L6329			2007	Renta	18
Laser Lyrai enfriador			Febrero/08	Renta	1
Total					19

Urología 105 A

Comparativo de Productividad enero – septiembre / 2009-2010

Actividad	2009				2010			
	Programado	Realizado	% de Avance	Calificación	Programado	Realizado	% de avance	Calificación
Consultas de primera vez	7,747	6,768	87.36	R	6,427	6,972	108.48	V
Consultas subsecuentes	16,102	18,422	114.41	V	16,559	17,369	104.89	V
Total	23,849	25,190	105.62	V	22,986	24,341	105.89	V
Ingresos		2,826				2,900		
Egresos	1,857	2,346	126.33	V	1,840	2,392	131.86	V
Intervenciones quirúrgicas	1,338	632	47.23	R	1,326	472	35.60	R
Procedimientos no quirúrgicos		800				1,204		
Días paciente	11,617	11,045	95.08	A	11,209	11,090	98.94	V
Días cama	13,700	13,426	98.00	V	12,925	13,426	103.88	V
Porcentaje de ocupación	84.80	82.27	97.02	V	86.72	82.60	95.25	A

Urología 105 A

20 Principales Motivos de Consulta enero – septiembre 2010

Causa	Femenino	Masculino	Total	%
Hiperplasia de la próstata	0	6,431	6,431	26.42
Calculo del riñón y vías urinarias	2,214	1,678	3,892	15.99
Cuidados posteriores a la cirugía	691	1,637	2,328	9.56
Neoplasias	261	1,718	1,979	8.13
Prueba y ajuste de dispositivo	102	1,588	1,690	6.94
Infección de vías urinarias	1,045	371	1,416	5.82
Estrechez uretral	87	533	620	2.55
Cistocele	578	0	578	2.37
Disfunción neuromuscular de la vejiga	277	170	447	1.84
Prostatitis aguda	0	434	434	1.78
Orquitis, epididimitis y orquiepididimitis sin absceso	0	425	425	1.75
Varices escrotales	0	323	323	1.33
Otros trastornos de los órganos genitales masculinos	0	282	282	1.16
Quiste de riñón, adquirido	173	94	267	1.10
Falla de la respuesta genital	6	223	229	0.94
Persona que teme estar enferma, a quien no se hace diagnóstico	52	177	229	0.94
Enfermedad de la vesícula biliar	51	166	217	0.89
Incontinencia urinaria	185	29	214	0.88
Cistitis	165	43	208	0.85
Prepucio redundante, fimosis y parafimosis	0	193	193	0.79
Otros	606	1,333	1,939	7.97
Total	6,493	17,848	24,341	100.00

Patologías determinadas conforme al 99.94 de los diagnósticos capturados

Nota: los diagnósticos que en este cuadro se presentan son de acuerdo a la afección principal

Patologías determinadas conforme al 93.89% de los diagnósticos capturados

Urología 105 A

20 Principales Motivos de Consulta por grupo de Edad y Sexo enero – septiembre 2010

CAUSA	< 1		1 - 4		5 - 14		15 - 24		25 - 44	
	f	m	f	m	f	m	f	m	f	m
Hiperplasia de la próstata	0	0	0	1	0	2	0	25	0	156
Calculo del riñón y vías urinarias	0	0	0	0	1	6	114	125	1,006	747
Cuidados posteriores a la cirugía	0	0	0	0	0	4	16	144	275	354
Neoplasias	0	0	0	0	1	0	2	64	76	173
Prueba y ajuste de dispositivo	0	0	0	0	0	1	1	23	71	456
Infección de vías urinarias	0	0	0	0	0	0	80	53	376	156
Estrechez uretral	0	0	0	0	0	1	4	56	29	138
Cistocele	0	0	0	0	0	0	2	0	57	0
Disfunción neuromuscular de la vejiga	0	0	0	0	0	6	18	16	76	51
Prostatitis aguda	0	0	0	0	0	0	0	19	0	177
Orquitis, epididimitis y orquiepididimitis sin absceso	0	0	0	0	0	0	0	86	0	199
Varices escrotales	0	0	0	0	0	0	0	109	0	148
Otros trastornos de los órganos genitales masculinos	0	0	0	0	0	0	0	74	0	134
Quiste de riñón, adquirido	0	0	0	0	1	0	8	6	50	21
Falla de la respuesta genital	0	0	0	0	0	0	0	15	2	82
Persona que teme estar enferma, a quien no se hace diagnóstico	0	0	0	0	0	0	0	29	20	81
Enfermedad de la vesícula biliar	0	0	0	0	1	0	2	10	12	49
Incontinencia urinaria	0	0	0	0	0	0	0	1	27	3
Cistitis	0	0	0	0	0	0	5	1	60	13
Prepucio redundante, fimosis y parafimosis	0	0	0	0	0	1	0	38	0	64
Otros	0	0	0	1	1	4	34	169	235	596
TOTAL	0	0	0	2	5	25	286	1,063	2,372	3,798

Urología 105 A

20 Principales Motivos de Consulta por grupo de Edad y Sexo enero – septiembre 2010

CAUSA	45 – 59		60 - 64		65 o +		Total Fem.	Total mas	Total general
	f	m	f	m	f	m			
Hiperplasia de la próstata	0	1733	0	1117	0	3397	0	6,431	6,431
Calculo del riñón y vías urinarias	855	575	119	70	119	155	2,214	1,678	3,892
Cuidados posteriores a la cirugía	265	352	49	154	86	629	691	1,637	2,328
Neoplasias	94	333	26	206	62	942	261	1,718	1,979
Prueba y ajuste de dispositivo	17	231	6	150	7	727	102	1,588	1,690
Infección de vías urinarias	351	94	81	15	157	53	1,045	371	1,416
Estrechez uretral	41	110	7	37	6	191	87	533	620
Cistocele	276	0	58	0	185	0	578	0	578
Disfunción neuromuscular de la vejiga	91	40	31	11	61	46	277	170	447
Prostatitis aguda	0	204	0	13	0	21	0	434	434
Orquitis, epididimitis y orquiepididimitis sin absceso	0	101	0	13	0	26	0	425	425
Varices escrotales	0	48	0	4	0	14	0	323	323
Otros trastornos de los órganos genitales masculinos	0	59	0	5	0	10	0	282	282
Quiste de riñón, adquirido	75	42	14	6	25	19	173	94	267
Falla de la respuesta genital	2	95	0	11	2	20	6	223	229
Persona que teme estar enferma, a quien no se hace diagnóstico	25	45	4	12	3	10	52	177	229
Enfermedad de la vesícula biliar	21	45	4	8	11	54	51	166	217
Incontinencia urinaria	81	10	31	3	46	12	185	29	214
Cistitis	54	14	17	1	29	14	165	43	208
Prepucio redundante, fimosis y parafimosis	0	50	0	8	0	32	0	193	193
Otros	206	347	42	67	88	149	606	1,333	1,939
TOTAL	2,454	4,528	489	1,911	887	6,521	6,493	17,848	24,341

Urología 105 A

20 Diagnosticos de Egresos enero – septiembre 2010

Causa	Femenino	Masculino	Total
Calculo del riñón y vías urinarias	263	236	499
Hiperplasia de la próstata	0	351	351
Insuficiencia renal crónica	76	232	308
Neoplasias	46	246	292
Prepucio redundante, fimosis y parafimosis	0	68	68
Torsión y estrechez del uréter sin hidronefrosis	3	52	55
Varices escrotales	0	45	45
Fisura y fístula anal y anorrectal	2	43	45
Vejiga neuropatía refleja	44	0	44
Hidrocele	0	32	32
Estrechez uretral	12	14	26
Colecistitis y colelitiasis	12	13	25
Hidronefrosis	9	14	23
Hemorroides	1	21	22
Nefritis tubulointersticial	18	4	22
Trastornos especificados de los órganos genitales masculinos	0	22	22
Diabetes mellitus	5	15	20
Absceso renal y perirrenal	7	10	17
Verrugas (venéreas) anogenitales	0	16	16
Incontinencia urinaria	12	3	15
Otros	98	347	445
Total	608	1,784	2,392

Urología 105 A

20 Diagnósticos de Egreso por Grupo de Edad y Sexo más frecuentes enero – septiembre 2010

CAUSA	< 1		1 - 4		5 - 14		15 - 24		25 - 44	
	f	m	f	m	f	m	f	m	f	m
Calculo del riñón y vías urinarias	0	0	0	0	0	1	6	14	138	84
Hiperplasia de la próstata	0	0	0	0	0	0	0	0	0	1
Insuficiencia renal crónica	0	0	0	0	0	0	9	38	23	58
Neoplasias	0	0	0	0	0	1	2	32	15	45
Prepucio redundante, fimosis y parafimosis	0	0	0	0	0	0	0	14	0	23
Torsión y estrechez del uréter sin hidronefrosis	0	0	0	0	0	0	0	8	2	16
Varices escrotales	0	0	0	0	0	0	0	18	0	23
Fisura y fístula anal y anorrectal	0	0	0	0	0	0	0	0	0	19
Vejiga neuropatía refleja	0	0	0	0	0	0	0	0	3	0
Hidrocele	0	0	0	0	0	0	0	1	0	5
Estrechez uretral	0	0	0	0	0	0	0	2	6	6
Colecistitis y colelitiasis	0	0	0	0	0	0	1	0	3	8
Hidronefrosis	0	0	0	0	0	0	0	0	3	2
Hemorroides	0	0	0	0	0	0	0	0	1	7
Nefritis tubulointersticial	0	0	0	0	0	0	4	1	8	1
Trastornos especificados de los órganos genitales masculinos	0	0	0	0	0	0	0	5	0	7
Diabetes mellitus	0	0	0	0	0	0	0	0	0	3
Absceso renal y perirrenal	0	0	0	0	0	0	0	0	4	4
Verrugas (venéreas) anogenitales	0	0	0	0	0	0	0	6	0	9
Incontinencia urinaria	0	0	0	0	0	0	0	0	2	0
Otros	0	0	0	0	0	0	5	51	39	120
TOTAL	0	0	0	0	0	2	27	190	247	441

Urología 105 A

20 Diagnósticos de Egreso por Grupo de Edad y Sexo más frecuentes enero – septiembre 2010

CAUSA	45 – 59		60 - 64		65 o +		Total Fem.	Total mas	Total general
	f	m	f	m	f	m			
Calculo del riñón y vías urinarias	92	84	14	17	13	36	263	236	499
Hiperplasia de la próstata	0	47	0	52	0	251	0	351	351
Insuficiencia renal crónica	18	78	15	18	11	40	76	232	308
Neoplasias	9	64	2	20	18	84	46	246	292
Prepucio redundante, fimosis y parafimosis	0	18	0	4	0	9	0	68	68
Torsión y estrechez del uréter sin hidronefrosis	1	8	0	2	0	18	3	52	55
Varices escrotales	0	2	0	1	0	1	0	45	45
Fisura y fístula anal y anorrectal	2	18	0	2	0	4	2	43	45
Vejiga neuropatía refleja	18	0	6	0	17	0	44	0	44
Hidrocele	0	12	0	4	0	10	0	32	32
Estrechez uretral	5	4	0	1	1	1	12	14	26
Colecistitis y colelitiasis	5	2	2	2	1	1	12	13	25
Hidronefrosis	4	10	0	0	2	2	9	14	23
Hemorroides	0	9	0	4	0	1	1	21	22
Nefritis tubulointersticial	4	2	0	0	2	0	18	4	22
Trastornos especificados de los órganos genitales masculinos	0	8	0	0	0	2	0	22	22
Diabetes mellitus	2	7	2	2	1	3	5	15	20
Absceso renal y perirrenal	2	2	0	0	1	4	7	10	17
Verrugas (venéreas) anogenitales	0	1	0	0	0	0	0	16	16
Incontinencia urinaria	5	1	1	0	4	2	12	3	15
Otros	30	87	6	21	18	68	98	347	445
TOTAL	197	464	48	150	89	537	608	1,784	2,392

Urología 105 A

20 Principales Causas de Defunción enero – septiembre 2010

Causa	Femenino	Masculino	Total
Neoplasias	1	5	6
Insuficiencia renal crónica	2	4	6
Estado de choque	0	4	4
Síndrome hemolítico-uremico	1	1	2
Insuficiencia hepática	0	2	2
Síndrome del choque toxico	0	1	1
Desequilibrio hidroelectrolítico	0	1	1
Meningitis bacteriana	1	0	1
Enfermedad renal hipertensiva	0	1	1
Aterosclerosis de las arterias de los miembros	0	1	1
Hepatitis alcohólica	0	1	1
Hemorragia gastrointestinal	0	1	1
Osteomielitis crónicas	0	1	1
Insuficiencia renal aguda	0	1	1
Calculo del riñón y vías urinarias	1	0	1
Hiperplasia de la próstata	0	1	1
Neumotórax	0	1	1
Total	6	26	32

Urología 105 A

Principales causas de Defunción por Grupo de Edad y Sexo enero – septiembre 2010

CAUSA	< 1		1 - 4		5 - 14		15 - 24		25 - 44	
	f	m	f	m	f	m	f	m	f	m
Neoplasias	0	0	0	0	0	0	0	0	0	0
Insuficiencia renal crónica	0	0	0	0	0	0	1	1	1	0
Estado de choque	0	0	0	0	0	0	0	0	0	0
Síndrome hemolítico-uremico	0	0	0	0	0	0	0	0	0	0
Insuficiencia hepática	0	0	0	0	0	0	0	0	0	1
Síndrome del choque toxico	0	0	0	0	0	0	0	0	0	0
Desequilibrio hidroelectrolítico	0	0	0	0	0	0	0	0	0	1
Meningitis bacteriana	0	0	0	0	0	0	0	0	0	0
Enfermedad renal hipertensiva	0	0	0	0	0	0	0	0	0	0
Aterosclerosis de las arterias de los miembros	0	0	0	0	0	0	0	0	0	0
Hepatitis alcohólica	0	0	0	0	0	0	0	0	0	1
Hemorragia gastrointestinal	0	0	0	0	0	0	0	0	0	0
Osteomielitis crónicas	0	0	0	0	0	0	0	0	0	0
Insuficiencia renal aguda	0	0	0	0	0	0	0	0	0	0
Calculo del riñón y vías urinarias	0	0	0	0	0	0	0	0	0	0
Hiperplasia de la próstata	0	0	0	0	0	0	0	0	0	0
Neumotórax	0	0	0	0	0	0	0	0	0	0
TOTAL	0	0	0	0	0	0	1	1	1	3

Urología 105 A

Principales causas de Defunción por Grupo de Edad y Sexo enero – septiembre 2010

CAUSA	45 – 59		60 - 64		65 o +		Total Fem.	Total mas	Total general
	f	m	f	m	f	m			
Neoplasias	1	2	0	1	0	2	1	5	6
Insuficiencia renal crónica	0	1	0	1	0	1	2	4	6
Estado de choque	0	1	0	0	0	3	0	4	4
Síndrome hemolítico-uremico	1	1	0	0	0	0	1	1	2
Insuficiencia hepática	0	1	0	0	0	0	0	2	2
Síndrome del choque toxico	0	0	0	0	0	1	0	1	1
Desequilibrio hidroelectrolítico	0	0	0	0	0	0	0	1	1
Meningitis bacteriana	0	0	0	0	1	0	1	0	1
Enfermedad renal hipertensiva	0	1	0	0	0	0	0	1	1
Aterosclerosis de las arterias de los miembros	0	0	0	0	0	1	0	1	1
Hepatitis alcohólica	0	0	0	0	0	0	0	1	1
Hemorragia gastrointestinal	0	1	0	0	0	0	0	1	1
Osteomielitis crónicas	0	0	0	1	0	0	0	1	1
Insuficiencia renal aguda	0	0	0	0	0	1	0	1	1
Calculo del riñón y vías urinarias	1	0	0	0	0	0	1	0	1
Hiperplasia de la próstata	0	0	0	0	0	1	0	1	1
Neumotórax	0	1	0	0	0	0	0	1	1
TOTAL	3	9	0	3	1	10	6	26	32

Urología 105 A

Principales Cirugías y procedimientos no Quirúrgicos enero – septiembre 2010

Causa	Femenino	Masculino	Total
Cistoscopia	284	327	611
Extracción de tubo de ureterostomia y de catéter ureteral	234	128	362
Ureteroscopia	85	71	156
Prostatectomia	0	154	154
Biopsia percutanea cerrada de uréter	0	53	53
Procedimientos diagnósticos sobre vejiga	15	26	41
Litotricia por ondas de choque extracorporales del riñón, del uréter y de la vejiga	22	18	40
Circuncisión	0	38	38
Orquiectomia	0	34	34
Extirpación de colédoco	14	3	17
Excisión de varicocele e hidrocele de cordón espermático	0	16	16
Excision de hidrocele (de túnica vaginal)	0	13	13
Ureterotomia	4	8	12
Excision de quiste de epidídimo	0	10	10
Biopsia de pene	0	10	10
Extracción de tubo de intestino delgado	6	3	9
Nefrostomia percutanea con fragmentación	5	3	8
Suspensión y fijación de pagina	6	2	8
Extracción de tapón nasal	6	2	8
Cateterismo venoso para diálisis renal	3	4	7
Otros	24	45	69
Total	708	968	1,676

Urología 105 A

Principales Cirugías y procedimientos no Quirúrgicos por grupo de Edad y Sexo enero – septiembre 2010

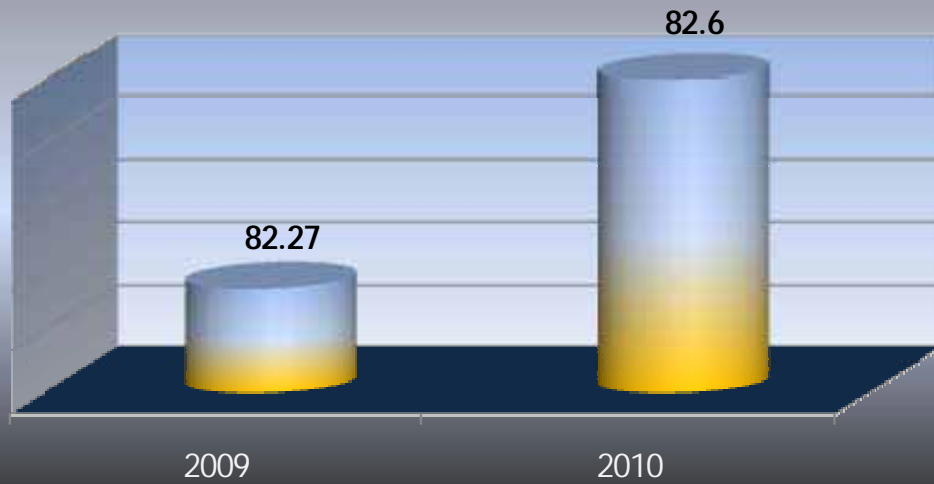
CAUSA	< 1		1 - 4		5 - 14		15 - 24		25 - 44	
	f	m	f	m	f	m	f	m	f	m
Cistoscopia	0	1	0	0	0	0	5	18	110	55
Extracción de tubo de ureterostomía y de catéter ureteral	0	0	0	0	0	0	14	24	118	51
Ureteroscopia	0	0	0	0	0	2	3	4	56	34
Prostatectomía	0	0	0	0	0	0	0	0	0	5
Biopsia percutánea cerrada de uréter	0	0	0	0	0	0	0	0	0	3
Procedimientos diagnósticos sobre vejiga	0	0	0	0	0	0	0	0	3	2
Litotricia por ondas de choque extracorporales del riñón, del uréter y de la vejiga	0	0	0	0	0	0	0	2	8	6
Circuncisión	0	0	0	0	0	2	0	4	0	14
Orquiectomía	0	0	0	0	0	0	0	13	0	17
Extirpación de colédoco	0	0	0	0	0	0	0	0	3	2
Excisión de varicocele e hidrocele de cordón espermático	0	0	0	0	0	0	0	7	0	6
Excisión de hidrocele (de túnica vaginal)	0	0	0	0	0	0	0	4	0	3
Ureterotomía	0	0	0	0	0	0	2	1	2	4
Excisión de quiste de epidídimo	0	0	0	0	0	0	0	2	0	0
Biopsia de pene	0	0	0	0	0	0	0	0	0	0
Extracción de tubo de intestino delgado	0	0	0	0	0	0	0	1	4	2
Nefrostomía percutánea con fragmentación	0	0	0	0	0	0	0	0	2	0
Suspensión y fijación de pagina	0	0	0	0	0	0	0	0	1	1
Extracción de tapón nasal	0	0	0	0	0	0	0	1	2	0
Cateterismo venoso para diálisis renal	0	0	0	0	0	0	0	1	2	3
Otros	0	0	0	0	0	0	1	8	9	11
TOTAL	0	1	0	0	0	4	25	90	320	219

Urología 105 A

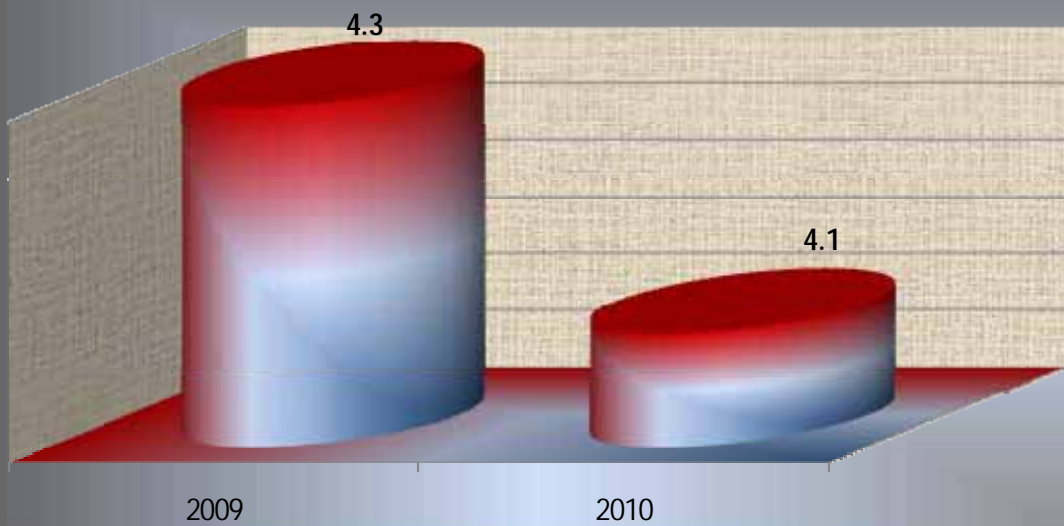
Principales Cirugías y procedimientos no Quirúrgicos por grupo de Edad y Sexo enero – septiembre 2010

CAUSA	45 – 59		60 - 64		65 o +		Total al Fe m.	Total l mas	Total gener al
	f	m	f	m	f	m			
Cistoscopia	106	110	21	23	41	125	284	327	611
Extracción de tubo de ureterostomia y de catéter ureteral	80	39	7	5	15	9	234	128	362
Ureteroscopia	17	21	3	5	6	5	85	71	156
Prostatectomía	0	26	0	21	0	102	0	154	154
Biopsia percutanea cerrada de uréter	0	15	0	11	0	24	0	53	53
Procedimientos diagnósticos sobre vejiga	2	6	2	5	8	13	15	26	41
Litotricia por ondas de choque extracorporales del riñón, del uréter y de la vejiga	12	6	1	2	1	2	22	18	40
Circuncisión	0	12	0	3	0	3	0	38	38
Orquiectomía	0	3	0	0	0	1	0	34	34
Extirpación de colédoco	9	0	1	0	1	1	14	3	17
Excisión de varicocele e hidrocele de cordón espermático	0	1	0	1	0	1	0	16	16
Excision de hidrocele (de túnica vaginal)	0	4	0	0	0	2	0	13	13
Ureterotomía	0	0	0	0	0	3	4	8	12
Excision de quiste de epidídimo	2	4	0	1	0	1	0	10	10
Biopsia de pene	0	1	0	4	0	5	0	10	10
Extracción de tubo de intestino delgado	1	0	0	0	1	0	6	3	9
Nefrostomía percutanea con fragmentación	2	3	1	0	0	0	5	3	8
Suspensión y fijación de pagina	1	0	1	0	3	1	6	2	8
Extracción de tapón nasal	2	1	0	0	2	0	6	2	8
Cateterismo venoso para diálisis renal	1	0	0	0	0	0	3	4	7
Otros	10	12	0	4	2	12	24	45	69
TOTAL	245	264	37	85	80	310	708	968	1,676

PORCENTAJE DE OCUPACIÓN




PROMEDIO DÍAS ESTANCIA



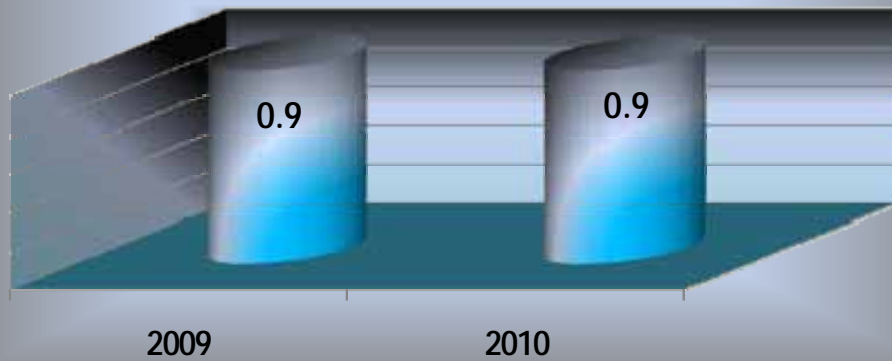
UROLOGÍA

105 A

ÍNDICE DE ROTACIÓN



INTERVALO DE SUSTITUCIÓN



UROLOGÍA

105 A

Urología 105 A

Recursos Humanos

Categoría	Turno				Total
	Matutino	Vespertino	Nocturno	Sab, dom y fest	
Rama médica					
Jefe de servicio	2	1	0	0	3
Médico especialista "A"	0	2	0	0	2
Médico especialista "B"	2	0	0	0	2
Médico especialista "C"	7	0	0	0	7
Rama de enfermería					
Auxiliar de enfermería "A"	5	6	2	0	13
Auxiliar de enfermería "B"	2	1	4	0	7
Enfermera especialista "A"	1	0	0	0	1
Enfermera especialista "C"	0	0	2	0	2
Enfermera general titulada "A"	11	5	6	0	22
Enfermera general titulada "B"	1	1	3	0	5
Enfermera general titulada "C"	2	4	0	0	6
Jefe de enfermeras "C"	1	0	0	0	1
Rama paramédica					
Afanadora	5	4	1	0	10
Camillero	3	0	1	0	4
Coordinador paramédico en área normativa "B"	1	0	0	0	1
Ecónomo	1	0	0	0	1
Rama afín administrativa					
Apoyo administrativo en salud A 2	1	0	0	0	1
Apoyo administrativo en salud A 4	0	0	0	1	1
Apoyo administrativo en salud A 5	1	0	0	0	1
Apoyo administrativo en salud A 6	2	0	0	0	2
Apoyo administrativo en salud A 7	2	0	0	0	2
Total	50	24	19	1	94

Urología 105 A

Equipo de Cómputo

Descripción del equipo	Procedencia (adquisición o donación)	Año de adquisición	Procesador	Velocidad en mhz	Cantidad
C.p.u. Hacer power 5200	Adquisición	01/01/90	Pentium ii	400	1
C.p.u. Dell 4/331	Adquisición	01/01/90	80486	33	1
C.p.u. Alaska paxson 4	Adquisición	14/10/03	Athion xp 2000+	1.67	1
C.p.u. Dell mod. Optiplex 755	arrendamiento	23/02/09	ctnphxh1		1
Total					4

Impresoras

Descripción del equipo	Modelo	Tipo	Cantidad
Impresora hp	Pain jet	Inyección	1
Impresora hp	Láser jet 5l	Láser	1
Total			2

Reguladores y Fuentes de Potencia Ininterrumpidas

Descripción del equipo	Marca	Modelo	Tipo	Potencia v.a.	Cantidad
Unidad de potencia ininterrumpidas / regulador	Tripp lite	60610s s/s		200	1
Unidad de potencia ininterrumpidas / regulador	Tripp lite	Omni star 1050		600	1
Unidad de potencia ininterrumpidas / regulador	Sola basic	Cvh cat 63-13-220		2000	1
Total					3

Urología 105 A

Equipo Médico

Descripción del equipo	Marca	Modelo	Año de adquisición	Procedencia	No. de equipos
Bomba flogar		6201	23/05/08	Comodato	1
Bomba infusomat fms sers:133114	Impulsora de servicios	DRMC-SRM-001/2009	23/02/2009	COMODATO	1
Total					2

Equipo de Imagenología

Descripción del equipo	Modelo	Marca	Año de adquisición	Procedencia (adquisición o donación)	No. de equipos
Arco en c	900	Dyasonic		Adquisición	1
Total					1

Equipo de Tratamiento

Descripción del equipo	Modelo	Marca	Año de adquisición	Procedencia (adquisición o donación)	No. de equipos
Consola de mando con monitor y teclado	Duet	Direx	2007	Donación	1
Sistema de fluoroscopia	Duet	Direx	2007	Donación	1
Mesa de tratamiento	Duet	Direx	2007	Donación	1
Generador doble cañón	Duet	Direx	2007	Donación	1
Sistema láser	Wom láser u 100	Freddy techconolgy	2007	Donación	1
Ureteropieloscopio	Dur-8	Acmi	2007	Donación	1
Bomba infusomat FMS	Sers 133114		23/02/09	Comodato	1
Total					7

Urología 105

Equipo de Diagnóstico

Descripción del equipo	Modelo	Marca	Año de adquisición	Procedencia (adquisición o donación)	No. de equipos
Foroblicuo de 30	M3-usa elite	Circon/ac mi	2001	Adquisición	1
Elemento de trabajo	Mc. Carthy	Circon/ac mi	2001	Adquisición	1
Camisa y obturador para resectoscopio 26 fr	Usa-elite	Circon/ac mi	2001	Adquisición	1
Camisa y obturador para resectoscopio 24 fr	Usa-elite	Circon/ac mi	2001	Adquisición	1
Fuente de iluminación de fibra óptica	Fd-1870	Circon/ac mi	2001	Adquisición	1
Litotriptor electrohidraulico		Acmi	2006	Donación	1
Elite autoclave 30°	M3-30 ^a	Acmi	2006	Donación	1
Foroblicuo magnavisión	Fo-8168m	Acmi	2006	Donación	1
Camisa y obturador para resectoscopio 17 fr	G117	Acmi	2006	Donación	1
Camisa y obturador para resectoscopio 21 fr	G121	Acmi	2006	Donación	1
Elemento de trabajo mc carthy	4801	Acmi	2006	Donación	1
Sistema de ultrasonido c/2 transductores	Cnm - 5	Alakc	2007	Donación	1
Ureteroscopio rex-mr-742a	022641		2007	Renta	2
Ureteroscopio flex dur- 8 serie 8			2007	Renta	1
Telescopio autoclavable de 30 grados serie 16329 y un ureteroscopio	300540		13/jul/07	Renta	2
Equipo de pistola para muestra		BARD	12/06/08	Comodato	2
Ureteroscopio			11/07/08	Renta	1
Nefroscopio percutaneo rígido serie 5-0885			01/oct/07	Renta	1
Total					21

Urología 105 A

Equipo Quirúrgico

Descripción del equipo	Modelo	Marca	Año de adquisición	Procedencia (adquisición o donación)	No. de equipos
Máquina de anestesia	8080	Plarre			1
Máquina de anestesia	8092	Plarre			2
Monitor ecg, temp., presión spo2, pleth	402	Ivy			1
Monitor ecg. Spo2	Satlite plus	Dates			1
Electro-cirugía	Icc 380	Erbe			2
Monitor de oximetría	Biox 3700	Ohmeda			1
Desfibrilador	3605 x	Mri			1
Electro-cirugía	Sse 2l	Valleylab			2
Electro-cirugía	Force 2	Valleylab			1
Monitor ecg. Presión		H.p.			1
Cámara microdigital IP 4.2 fuente de luz 05k1834D701A, carro p/cirugía laparoscópica serie 1205 cable de fibra optica ACMI G932401			2007	Renta	4
Total					17

Nefrología 105 B

Comparativo de Productividad enero – septiembre 2009 / 2010

Actividad	2009				2010			
	Programado	Realizado	% de Avance	Calificación	Programado	Realizado	% de avance	Calificación
Consultas de primera vez	1,182	1,369	115.82	V	1,275	1,511	118.51	V
Consultas subsecuentes	5,000	5,416	108.32	V	4,716	5,520	117.05	V
Total	6,182	6,785	109.75	V	5,991	7,031	117.36	V
Interconsultas		2,810				2,560		
Ingresos		380				382		
Egresos	868	680	78.34	R	594	833	140.24	V
Intervenciones quirúrgicas	313	195	62.30	R	310	315	101.61	V
Procedimientos no quirúrgicos		7,945				8,296		
Días paciente	3,166	3,097	97.82	V	2,585	3,113	120.43	V
Días cama	3,288	3,288	100.00	V	3,025	3,288	108.69	V
Porcentaje de ocupación	96.29	94.19	97.82	V	85.45	94.68	110.80	V

Nefrología 105 B

20 Principales Motivos de Consulta enero – septiembre 2010

Causa	Femenino	Masculino	Total	%
Diabetes mellitus	1,693	1,316	3,009	42.80
Insuficiencia renal terminal	830	842	1,672	23.78
Enfermedad renal hipertensiva con insuficiencia renal	330	265	595	8.46
Síndrome nefrítico	131	181	312	4.44
Síndrome nefrotico	124	76	200	2.84
Hidronefrosis con obstrucción por cálculos del riñón y del uréter	83	100	183	2.60
Insuficiencia renal crónica	68	67	135	1.92
Pielonefritis crónica obstructiva	56	69	125	1.78
Neuropatía hereditaria	57	27	84	1.19
Lupus eritematoso sistémico	60	17	77	1.10
Nefritis tubulointersticiales crónicas	54	19	73	1.04
Riñón poliquístico, tipo adulto	40	26	66	0.94
Neoplasias	26	29	55	0.78
Hipertensión esencial (primaria)	31	20	51	0.73
Persona que teme estar enferma, a quien no se hace diagnóstico	19	17	36	0.51
Espondilitis psoriasica	20	14	34	0.48
Pionefrosis	17	9	26	0.37
Gota debida a alteración renal	3	19	22	0.31
Proteinuria persistente	11	9	20	0.28
Artritis reumatoide	17	2	19	0.27
Otros	144	93	237	3.37
Total	3,814	3,217	7,031	100.00

Nota: los diagnósticos que en este cuadro se presentan son de acuerdo a la afección principal
Patologías determinadas conforme al 99.94% de los diagnósticos capturados

Nefrología 105 B

20 Principales Motivos de Consulta por grupo de Edad y Sexo enero – septiembre 2010

CAUSA	< 1		1 - 4		5 - 14		15 - 24		25 - 44	
	f	m	f	m	f	m	f	m	f	m
Diabetes mellitus	0	0	0	1	0	0	12	10	163	128
Insuficiencia renal terminal	0	0	0	0	2	0	82	132	156	167
Enfermedad renal hipertensiva con insuficiencia renal	0	0	1	0	0	1	18	23	58	54
Síndrome nefrítico	0	0	0	1	0	0	38	90	78	83
Síndrome nefrotico	0	0	1	0	0	1	21	18	54	38
Hidronefrosis con obstrucción por cálculos del riñón y del uréter	0	0	0	0	0	0	6	5	25	24
Insuficiencia renal crónica	0	0	0	0	0	0	8	6	19	11
Pielonefritis crónica obstructiva	0	0	0	0	0	0	3	5	27	12
Neuropatía hereditaria	0	0	0	0	0	0	9	11	38	11
Lupus eritematoso sistémico	0	0	0	0	0	0	3	3	41	9
Nefritis tubulointersticiales crónicas	2	3	4	0	0	0	7	2	10	4
Riñón poliquístico, tipo adulto	0	0	0	0	0	0	2	0	17	9
Neoplasias	0	0	0	0	0	0	1	1	8	2
Hipertensión esencial (primaria)	0	0	0	0	0	0	1	2	3	4
Persona que teme estar enferma, a quien no se hace diagnóstico	0	0	0	0	0	0	3	5	6	5
Espondilitis psoriasica	0	0	0	0	0	0	5	3	11	4
Pionefrosis	0	0	0	0	0	0	4	0	7	5
Gota debida a alteración renal	0	0	0	0	0	0	0	2	2	8
Proteinuria persistente	0	0	0	0	0	0	2	6	5	3
Artritis reumatoide	0	0	0	0	0	0	0	0	3	0
Otros	0	0	1	0	0	1	20	19	44	29
TOTAL	2	3	7	2	2	3	245	343	775	610

Nefrología 105 B

20 Principales Motivos de Consulta por grupo de Edad y Sexo enero – septiembre 2010

CAUSA	45 – 59		60 - 64		65 o +		Total Fem.	Total mas	Total general
	f	m	f	m	f	m			
Diabetes mellitus	657	570	306	224	555	383	1,693	1,316	3,009
Insuficiencia renal terminal	267	249	87	96	236	198	830	842	1,672
Enfermedad renal hipertensiva con insuficiencia renal	95	62	39	23	119	102	330	265	595
Síndrome nefrítico	10	5	4	0	1	2	131	181	312
Síndrome nefrotico	35	16	8	0	5	3	124	76	200
Hidronefrosis con obstrucción por cálculos del riñón y del uréter	35	21	6	15	11	35	83	100	183
Insuficiencia renal crónica	19	18	6	8	16	24	68	67	135
Pielonefritis crónica obstructiva	14	5	2	8	10	39	56	69	125
Neuropatía hereditaria	8	4	2	0	0	1	57	27	84
Lupus eritematoso sistémico	14	4	1	0	1	1	60	17	77
Nefritis tubulointersticiales crónicas	16	5	3	1	12	4	54	19	73
Riñón poliquistico, tipo adulto	14	8	2	2	5	7	40	26	66
Neoplasias	6	7	3	2	8	17	26	29	55
Hipertensión esencial (primaria)	8	1	3	3	16	10	31	20	51
Persona que teme estar enferma, a quien no se hace diagnostico	6	3	0	0	4	4	19	17	36
Espondilitis psoriasica	4	7	0	0	0	0	20	14	34
Pionefrosis	5	0	0	2	1	2	17	9	26
Gota debida a alteración renal	1	5	0	0	0	4	3	19	22
Proteinuria persistente	4	0	0	0	0	0	11	9	20
Artritis reumatoide	10	2	3	0	1	0	17	2	19
Otros	40	20	13	2	26	22	144	93	237
TOTAL	1,268	1,012	488	386	1,027	858	3,814	3,217	7,031

Nefrología 105 B

20 Diagnósticos de Egreso más frecuente enero – septiembre 2010

Causa	Femenino	Masculino	Total
Insuficiencia renal crónica	351	347	698
Diabetes mellitus	38	37	75
Síndrome nefrítico	11	7	18
Lupus eritematoso sistémico	12	1	13
Otras diálisis	2	1	3
Neoplasias	2	0	2
Síndrome anémico	0	2	2
Fístula anal	0	2	2
Insuficiencia hepática	0	2	2
Síndrome nefrítico crónico	2	0	2
Nefropatía hereditaria glomerulonefritis membranosa difusa	1	1	2
Hidronefrosis con obstrucción	2	0	2
Insuficiencia renal aguda	0	2	2
Septicemia	0	1	1
Desequilibrio hidroelectrolítico	0	1	1
Esclerosis múltiple	1	0	1
Hipertensión y cardiopatía hipertensiva	0	1	1
Peritonitis	0	1	1
Quiste renal solitario congénito	1	0	1
Nefritis tubulointersticiales crónicas	0	1	1
Otros	2	1	3
Total	425	408	833

Nefrología 105 B

20 Diagnósticos de Egreso por Grupo de Edad y Sexo más frecuentes enero – septiembre 2010

CAUSA	< 1		1 - 4		5 - 14		15 - 24		25 - 44	
	f	m	f	m	f	m	f	m	f	m
Insuficiencia renal crónica	0	0	0	0	0	0	45	66	99	107
Diabetes mellitus	0	0	0	0	0	0	0	0	5	3
Síndrome nefrítico	0	0	0	0	0	0	4	2	5	4
Lupus eritematoso sistémico	0	0	0	0	0	0	5	1	7	0
Otras diálisis	0	0	0	0	0	0	0	0	1	1
Neoplasias	0	0	0	0	0	0	1	0	0	0
Síndrome anémico	0	0	0	0	0	0	0	0	0	2
Fístula anal	0	0	0	0	0	0	0	0	0	1
Insuficiencia hepática	0	0	0	0	0	0	0	0	0	0
Síndrome nefrítico crónico	0	0	0	0	0	0	2	0	0	0
Nefropatía hereditaria glomerulonefritis membranosa difusa	0	0	0	0	0	0	0	0	1	1
Hidronefrosis con obstrucción	0	0	0	0	0	0	0	0	2	0
Insuficiencia renal aguda	0	0	0	0	0	0	0	1	0	1
Septicemia	0	0	0	0	0	0	0	0	0	0
Desequilibrio hidroelectrolítico	0	0	0	0	0	0	0	0	0	0
Esclerosis múltiple	0	0	0	0	0	0	0	0	1	0
Hipertensión y cardiopatía hipertensiva	0	0	0	0	0	0	0	0	0	0
Peritonitis	0	0	0	0	0	0	0	0	0	0
Quiste renal solitario congénito	0	0	0	0	0	0	0	0	0	0
Nefritis tubulointersticiales crónicas	0	0	0	0	0	0	0	0	0	0
Otros	0	0	0	0	0	0	0	0	1	0
TOTAL	0	0	0	0	0	0	57	70	122	120

Nefrología 105 B

20 Diagnósticos de Egreso por Grupo de Edad y Sexo más frecuentes enero – septiembre 2010

CAUSA	45 – 59		60 - 64		65 o +		Total Fem.	Total mas	Total general
	f	m	f	m	f	m			
Insuficiencia renal crónica	133	103	32	27	42	44	351	347	698
Diabetes mellitus	22	23	0	7	11	4	38	37	75
Síndrome nefrítico	2	1	0	0	0	0	11	7	18
Lupus eritematoso sistémico	0	0	0	0	0	0	12	1	13
Otras diálisis	1	0	0	0	0	0	2	1	3
Neoplasias	0	0	0	0	1	0	2	0	2
Síndrome anémico	0	0	0	0	0	0	0	2	2
Fístula anal	0	1	0	0	0	0	0	2	2
Insuficiencia hepática	0	2	0	0	0	0	0	2	2
Síndrome nefrítico crónico	0	0	0	0	0	0	2	0	2
Nefropatía hereditaria glomerulonefritis membranosa difusa	0	0	0	0	0	0	1	1	2
Hidronefrosis con obstrucción	0	0	0	0	0	0	2	0	2
Insuficiencia renal aguda	0	0	0	0	0	0	0	2	2
Septicemia	0	0	0	1	0	0	0	1	1
Desequilibrio hidroelectrolítico	0	0	0	0	0	1	0	1	1
Esclerosis múltiple	0	0	0	0	0	0	1	0	1
Hipertensión y cardiopatía hipertensiva	0	1	0	0	0	0	0	1	1
Peritonitis	0	0	0	0	0	1	0	1	1
Quiste renal solitario congénito	1	0	0	0	0	0	1	0	1
Nefritis tubulointersticiales crónicas	0	0	0	1	0	0	0	1	1
Otros	1	1	0	0	0	0	2	1	3
TOTAL	160	132	32	36	54	50	425	408	833

Nefrología 105 B

Principales Causas de Defunción enero – septiembre 2010

Causa	Femenino	Masculino	Total
Insuficiencia renal crónica	19	15	34
Lupus eritematoso sistémico	1	1	2
Septicemia	0	1	1
Desequilibrio hidroelectrolítico	0	1	1
Peritonitis	0	1	1
Insuficiencia hepática	0	1	1
Total	20	20	40

Nefrología 105 B

Principales causas de Defunción por Grupo de Edad y Sexo enero – septiembre 2010

CAUSA	< 1		1 - 4		5 - 14		15 - 24		25 - 44	
	f	m	f	m	f	m	f	m	f	m
Insuficiencia renal crónica	0	0	0	0	0	0	2	1	6	2
Lupus eritematoso sistémico	0	0	0	0	0	0	1	1	0	0
Septicemia	0	0	0	0	0	0	0	0	0	0
Desequilibrio hidroelectrolítico	0	0	0	0	0	0	0	0	0	0
Peritonitis	0	0	0	0	0	0	0	0	0	0
Insuficiencia hepática	0	0	0	0	0	0	0	0	0	0
TOTAL	0	0	0	0	0	0	3	2	6	2

CAUSA	45 - 59		60 - 64		65 o +		Total Fem.	Total mas	Total general
	f	m	f	m	f	m			
Insuficiencia renal crónica	5	5	3	2	3	5	19	15	34
Lupus eritematoso sistémico	0	0	0	0	0	0	1	1	2
Septicemia	0	0	0	1	0	0	0	1	1
Desequilibrio hidroelectrolítico	0	0	0	0	0	1	0	1	1
Peritonitis	0	0	0	0	0	1	0	1	1
Insuficiencia hepática	0	1	0	0	0	0	0	1	1
TOTAL	5	6	3	3	3	7	20	20	40

Nefrología 105 B

Principales Cirugías y Procedimientos no Quirúrgicos enero – septiembre 2010

Causa	Femenino	Masculino	Total
Hemodiálisis	3,181	4,175	7,356
Diálisis peritoneal	163	290	453
Cateterismo venoso para diálisis renal	166	270	436
Drenaje abdominal percutaneo	70	139	209
Inyección de otra sustancia anti-infecciosa	66	46	112
Biopsia cerrada [percutanea] [con aguja] de masa intraabdominal	19	9	28
Incisión de peritoneo	3	5	8
Sustitución de cánula de vaso a vaso	2	2	4
Inyección de agente esclerosante en vena	1	1	2
Creación de fístula cutaneoperitoneal	1	1	2
Otras operaciones sobre vasos	1	0	1
Total	3,673	4,938	8,611

Nefrología 105 B

Principales Cirugías y Procedimientos no Quirúrgicos por grupo de Edad y Sexo enero – septiembre 2010

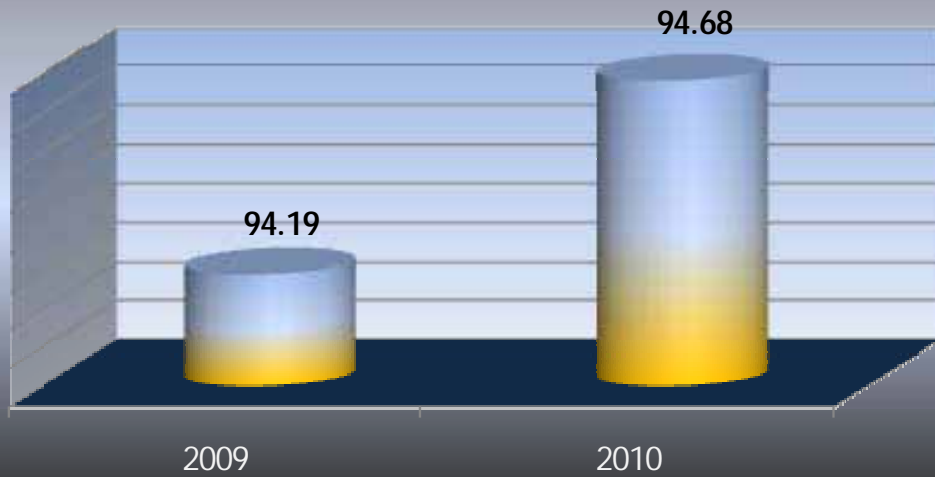
CAUSA	< 1		1 - 4		5 - 14		15 - 24		25 - 44	
	f	m	f	m	f	m	f	m	f	m
Hemodiálisis	0	0	1	1	4	2	488	1480	1197	1724
Diálisis peritoneal	0	0	0	0	0	0	22	53	47	70
Cateterismo venoso para diálisis renal	0	0	0	0	0	0	23	41	54	65
Drenaje abdominal percutáneo	0	0	0	0	0	0	5	26	20	33
Inyección de otra sustancia anti-infecciosa	0	0	0	0	0	0	14	6	24	17
Biopsia cerrada [percutánea] [con aguja] de masa intraabdominal	0	0	0	0	0	0	8	3	8	6
Incisión de peritoneo	0	0	0	0	0	0	1	0	2	0
Sustitución de cánula de vaso a vaso	0	0	0	0	0	0	0	1	0	1
Inyección de agente esclerosante en vena	0	0	0	0	0	0	0	1	0	0
Creación de fístula cutaneoperitoneal	0	0	0	0	0	0	0	0	0	0
Otras operaciones sobre vasos	0	0	0	0	0	0	0	0	1	0
TOTAL	0	0	1	1	4	2	561	1,611	1,353	1,916

Nefrología 105 B

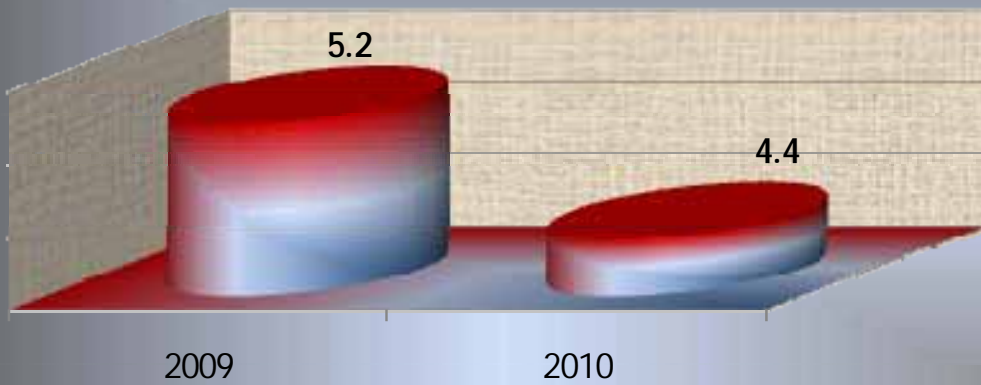
Principales Cirugías y Procedimientos no Quirúrgicos por grupo de Edad y Sexo enero – septiembre 2010

CAUSA	45 – 59		60 - 64		65 o +		Total Fem.	Total mas	Total general
	f	m	f	m	f	m			
Hemodiálisis	943	644	257	114	291	210	3,181	4,175	7,356
Diálisis peritoneal	51	94	12	25	31	48	163	290	453
Cateterismo venoso para diálisis renal	55	95	10	26	24	43	166	270	436
Drenaje abdominal percutaneo	25	42	5	15	15	23	70	139	209
Inyección de otra sustancia anti-infecciosa	11	12	9	5	8	6	66	46	112
Biopsia cerrada [percutanea] [con aguja] de masa intraabdominal	3	0	0	0	0	0	19	9	28
Incisión de peritoneo	0	1	0	1	0	3	3	5	8
Sustitución de cánula de vaso a vaso	1	0	1	0	0	0	2	2	4
Inyección de agente esclerosante en vena	1	0	0	0	0	0	1	1	2
Creación de fístula cutaneoperitoneal	1	0	0	0	0	1	1	1	2
Otras operaciones sobre vasos	0	0	0	0	0	0	1	0	1
TOTAL	1,091	888	294	186	369	334	3,673	4,938	8,611

PORCENTAJE DE OCUPACIÓN



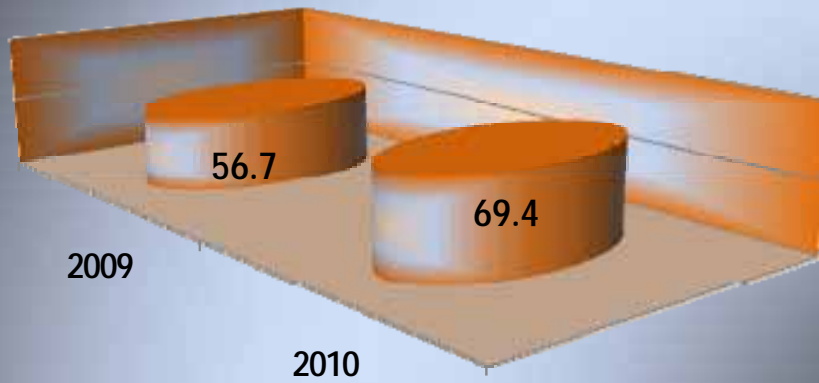
PROMEDIO DÍAS ESTANCIA



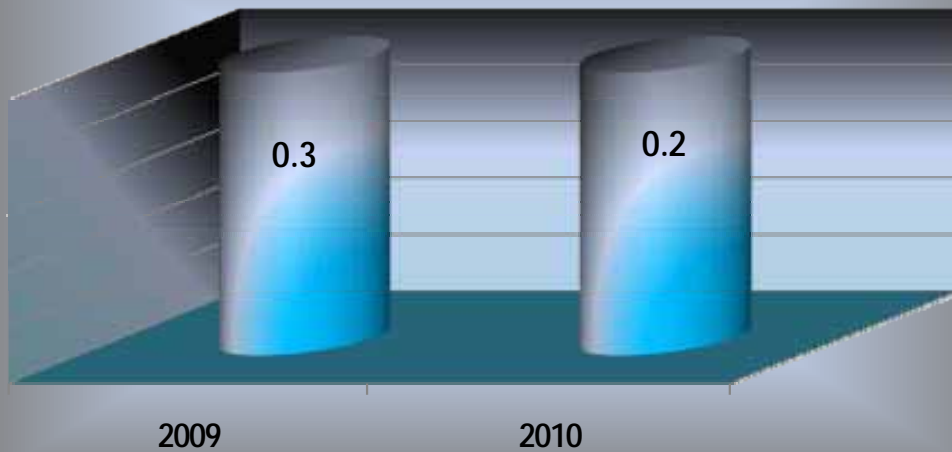
NEFROLOGÍA

105 A

ÍNDICE DE ROTACIÓN



INTERVALO DE SUSTITUCIÓN



NEFROLOGÍA

105 A

Nefrología 105 B

Recursos Humanos

Categoría	Turno					Total
	Completo	Matutino	Vespertino	Nocturno	Sab, dom y fest	
Rama médica						
Médico especialista "A"	0	4	2	0	0	6
Médico especialista "B"	0	1	0	0	0	1
Médico especialista "C"	0	1	0	0	0	1
Rama de enfermería						
Auxiliar de enfermería "A"	0	2	2	2	0	6
Auxiliar de enfermería "B"	0	0	1	2	0	3
Enfermera general titulada "A"	0	7	6	4	0	17
Enfermera general titulada "B"	0	3	0	1	0	4
Enfermera general titulada "C"	0	0	4	1	0	5
Enfermera Jefe de servicio	0	0	0	1	0	1
Jefe de enfermeras "C"	0	1	0	0	0	1
Rama paramédica						
Afanadora	0	4	2	2	0	8
Camillero	0	0	1	1	0	2
Rama administrativa afín						
Apoyo administrativo en salud A 3	0	0	0	0	1	1
Apoyo administrativo en salud A 4	0	5	0	0	0	5
Apoyo administrativo en salud A 6	0	1	0	0	0	1
Soporte administrativo "C"	1	0	0	0	0	1
Total	1	29	18	14	1	63

Nefrología 105 B

Equipo de Cómputo

Descripción del equipo	Procedencia (adquisición o donación)	Año de adquisición	Procesador	Velocidad en mhz	Cantidad
C.p.u. Compaq presario 4160	Adquisición	04/07/97	80586/pentium	166	1
C.p.u. Hcer veriton vt 5500	Adquisición	30/11/02	Pentium IV	1.8	1
C.p.u. Alaska paxson 4	Adquisición	23/10/03	Athion xp 2000+	1.67	1
C.p.u. Dell mod. Optiplex 755	arrendamiento	28/01/09	TCEI0005PC		1
Total					4

Impresoras

Descripción del equipo	Modelo	Tipo	Cantidad
Impresora hp	C8644		1
Total			1

Reguladores y Fuentes de Potencia Ininterrumpidas

Descripción del equipo	Marca	Modelo	Tipo	Potencia v.a.	Cantidad
Regulador	Tecnovisa	0		100	1
Unidad de potencia ininterrumpidas / regulador	Best power	Fortress		750	1
Total					2

Nefrología 105 B

Equipo Médico

Descripción del equipo	Marca	Modelo	Tipo	Potencia v.a.	Cantidad
Dispensadores	Versa Clenz	DSPS000			5
Total					5

Equipo de Tratamiento

Descripción del equipo	Marca	Modelo	Tipo	Potencia v.a.	Cantidad
Máquina de hemodiálisis	Formula	Bellco	2006	Comodato	14
Unidad de osmosis inversa		Chalenger	2003	Adquisición	1
Máquina de hemodiálisis	Formula	91041703	12/oct/07	Comodato	1
Total					16

Ortopedia 106 A

Comparativo de Productividad enero – septiembre 2009 / 2010

Actividad	2009				2010			
	Programado	Realizado	% de Avance	Calificación	Programado	Realizado	% de avance	Calificación
Consultas de primera vez	6,743	5,117	75.89	R	6,445	7,981	123.83	V
Consultas subsecuentes	8,359	6,753	80.79	R	8,230	8,859	107.64	V
Total	15,102	11,870	78.60	R	14,675	16,840	114.75	V
Interconsultas		242				571		
Ingresos		647				746		
Egresos	759	590	77.73	R	588	650	110.54	V
Intervenciones quirúrgicas	540	711	131.67	V	536	541	100.93	V
Procedimientos no quirúrgicos		88				86		
Días paciente	7,521	4,228	56.22	R	6,499	4,042	62.19	R
Días cama	9,316	4,890	52.49	R	8,800	4,932	56.05	R
Porcentaje de ocupación	80.73	86.46	107.10	V	73.85	81.95	110.97	V

Ortopedia 106 A

20 Principales Motivos de Consulta enero – septiembre 2010

Causa	Femenino	Masculino	Total	%
Lumbago	2,354	806	3,160	18.76
Gonartrosis	1,741	526	2,267	13.46
Traumatismo y lesión de miembro pélvico	955	749	1,704	10.12
Cuidados posteriores a la cirugía	860	491	1,351	8.02
Coxartrosis	755	250	1,005	5.97
Traumatismo y lesión de miembro torácico	504	420	924	5.49
Condromalacia de la rotula	520	170	690	4.10
Cervicalgia	427	155	582	3.46
Hallux valgus (adquirido)	328	76	404	2.40
Espondilolistesis	277	85	362	2.15
Escoliosis	207	66	273	1.62
Artrosis	205	63	268	1.59
Espolón calcáneo	172	62	234	1.39
Pie plano [pes planus] (adquirido)	165	58	223	1.32
Síndrome de abducción dolorosa del hombro	154	66	220	1.31
Síndromes de compresión de la arteria espinal o vertebral anterior	151	60	211	1.25
Síndrome del túnel carpiano	103	42	145	0.86
Síndrome del manguito rotatorio	92	51	143	0.85
Quiste sinovial del hueso poplíteo [de baker]	86	20	106	0.63
Artritis reumatoide	63	23	86	0.51
Otros	1,635	847	2,482	14.74
Total	11,754	5,086	16,840	100.00

Patologías determinadas conforme al 99.96 de los diagnósticos capturados

Ortopedia 106 A

20 Principales Motivos de Consulta por grupo de Edad y Sexo enero – septiembre 2010

CAUSA	< 1		1 - 4		5 - 14		15 - 24		25 - 44	
	f	m	f	m	f	m	f	m	f	m
Lumbago	0	0	0	1	2	3	126	98	729	278
Gonartrosis	0	0	1	0	1	2	49	45	271	118
Traumatismo y lesión de miembro pélvico	0	0	1	2	2	5	85	162	261	362
Cuidados posteriores a la cirugía	0	0	0	0	4	9	61	79	204	206
Coxartrosis	0	0	0	0	1	0	23	24	178	70
Traumatismo y lesión de miembro torácico	0	0	1	1	2	8	36	93	115	191
Condromalacia de la rotula	0	0	0	0	1	2	38	36	165	64
Cervicalgia	0	0	0	0	0	0	31	19	107	57
Hallux valgus (adquirido)	0	0	0	0	0	0	21	22	79	21
Espondilolistesis	0	0	0	0	0	1	10	5	26	18
Escoliosis	0	0	0	1	1	1	23	14	40	17
Artrosis	0	0	0	0	0	0	7	9	51	28
Espolón calcáneo	0	0	0	0	0	0	5	8	41	11
Pie plano [pes planus] (adquirido)	0	0	0	0	3	1	9	18	39	16
Síndrome de abducción dolorosa del hombro	0	0	0	0	0	0	7	9	36	26
Síndromes de compresión de la arteria espinal o vertebral anterior	0	0	0	0	0	0	4	8	41	15
Síndrome del túnel carpiano	0	0	0	0	0	0	7	9	36	14
Síndrome del manguito rotatorio	0	0	0	0	0	0	4	5	18	16
Quiste sinovial del hueso poplíteo [de baker]	0	0	0	0	0	0	9	9	29	7
Artritis reumatoide	0	0	0	0	0	0	2	4	21	7
Otros	0	0	1	0	2	5	119	148	476	341
TOTAL	0	0	4	5	19	37	676	824	2,963	1,883

Ortopedia 106 A

20 Principales Motivos de Consulta por grupo de Edad y Sexo enero – septiembre 2010

CAUSA	45 – 59		60 - 64		65 o +		Total Fem.	Total mas	Total general
	f	m	f	m	f	m			
Lumbago	935	231	217	51	345	144	2,354	806	3,160
Gonartrosis	689	146	228	57	502	158	1,741	526	2,267
Traumatismo y lesión de miembro pélvico	339	127	81	25	186	66	955	749	1,704
Cuidados posteriores a la cirugía	271	107	93	20	227	70	860	491	1,351
Coxartrosis	257	65	90	27	206	64	755	250	1,005
Traumatismo y lesión de miembro torácico	190	69	48	21	112	37	504	420	924
Condromalacia de la rotula	230	47	39	12	47	9	520	170	690
Cervicalgia	165	51	51	5	73	23	427	155	582
Hallux valgus (adquirido)	145	13	27	8	56	12	328	76	404
Espondilolistesis	104	25	36	6	101	30	277	85	362
Escoliosis	79	14	26	5	38	14	207	66	273
Artrosis	87	16	28	5	32	5	205	63	268
Espolón calcáneo	77	19	26	9	23	15	172	62	234
Pie plano [pes planus] (adquirido)	58	16	27	1	29	6	165	58	223
Síndrome de abducción dolorosa del hombro	58	22	20	4	33	5	154	66	220
Síndromes de compresión de la arteria espinal o vertebral anterior	48	17	23	3	35	17	151	60	211
Síndrome del túnel carpiano	47	10	5	1	8	8	103	42	145
Síndrome del manguito rotatorio	44	17	12	6	14	7	92	51	143
Quiste sinovial del hueco poplíteo [de baker]	35	3	7	0	6	1	86	20	106
Artritis reumatoide	30	4	1	1	9	7	63	23	86
Otros	586	208	160	40	291	105	1,635	847	2,482
TOTAL	4,474	1,227	1,245	307	2,373	803	11,754	5,086	16,840

Ortopedia 106 A

20 Diagnósticos de Egreso más frecuentes enero – septiembre 2010

Causa	Femenino	Masculino	Total
Fractura o lesión de miembro pélvico	80	56	136
Gonartrosis	42	12	54
Insuficiencia renal crónica	23	12	35
Coxartrosis	29	5	34
Fractura o lesión de miembro torácico	15	14	29
Neoplasias	15	8	23
Osteomielitis	7	12	19
Calculo del riñón y vías urinarias	16	0	16
Condromalacia de la rotula	13	1	14
Hallux valgus (adquirido)	11	2	13
Estenosis espinal	11	1	12
Complicación mecánica de dispositivo de fijación interna	10	2	12
Fístula anal y anorrectal	2	9	11
Síndrome doloroso abdominal y abdomen agudo	7	2	9
Menisco discoide (congénito)	3	5	8
Trastorno de menisco debido a desgarro o lesión antigua	5	3	8
Complicaciones de dispositivos protesicos, implantes e injertos ortopédicos internos	6	2	8
Síndrome del túnel carpiano	7	0	7
Deformidades adquiridas del tobillo y del pie	5	2	7
Falta de consolidación de fractura [pseudoartrosis]	3	3	6
Otros	115	74	189
Total	425	225	650

Ortopedia 106 A

20 Diagnósticos de Egreso por Grupo de Edad y Sexo más frecuentes enero – septiembre 2010

CAUSA	< 1		1 - 4		5 - 14		15 - 24		25 - 44	
	f	m	f	m	f	m	f	m	f	m
Fractura o lesión de miembro pélvico	0	0	0	0	0	0	3	13	17	20
Gonartrosis	0	0	0	0	0	0	0	1	3	1
Insuficiencia renal crónica	0	0	0	0	0	0	3	3	7	4
Coxartrosis	0	0	0	0	0	0	0	0	2	1
Fractura o lesión de miembro torácico	0	0	0	0	0	0	3	5	4	6
Neoplasias	0	0	0	0	0	0	2	2	6	4
Osteomielitis	0	0	0	0	0	0	0	1	4	5
Calculo del riñón y vías urinarias	0	0	0	0	0	0	0	0	8	0
Condromalacia de la rotula	0	0	0	0	0	0	0	1	5	0
Hallux valgus (adquirido)	0	0	0	0	0	0	1	1	6	0
Estenosis espinal	0	0	0	0	0	0	1	0	8	1
Complicación mecánica de dispositivo de fijación interna	0	0	0	0	0	0	1	0	2	1
Fístula anal y anorrectal	0	0	0	0	0	0	0	0	2	7
Síndrome doloroso abdominal y abdomen agudo	0	0	0	0	0	0	1	0	2	0
Menisco discoide (congénito)	0	0	0	0	0	0	2	2	0	2
Trastorno de menisco debido a desgarro o lesión antigua	0	0	0	0	0	0	1	0	3	3
Complicaciones de dispositivos protésicos, implantes e injertos ortopédicos internos	0	0	0	0	0	0	1	1	2	1
Síndrome del túnel carpiano	0	0	0	0	0	0	0	0	2	0
Deformidades adquiridas del tobillo y del pie	0	0	0	0	0	0	1	0	3	0
Falta de consolidación de fractura [seudoartrosis]	0	0	0	0	0	0	0	1	2	1
Otros	0	0	0	0	0	0	11	10	39	25
TOTAL	0	0	0	0	0	0	31	41	127	82

Ortopedia 106 A

20 Diagnósticos de Egreso por Grupo de Edad y Sexo más frecuentes enero – septiembre 2010

CAUSA	45 – 59		60 - 64		65 o +		Total Fem	Total mas	Total general
	f	m	f	m	f	m			
Fractura o lesión de miembro pélvico	18	6	5	1	37	16	80	56	136
Gonartrosis	14	4	8	0	17	6	42	12	54
Insuficiencia renal crónica	6	3	1	0	6	2	23	12	35
Coxartrosis	6	3	3	1	18	0	29	5	34
Fractura o lesión de miembro torácico	3	3	3	0	2	0	15	14	29
Neoplasias	4	2	0	0	3	0	15	8	23
Osteomielitis	1	5	0	0	2	1	7	12	19
Calculo del riñón y vías urinarias	8	0	0	0	0	0	16	0	16
Condromalacia de la rotula	7	0	1	0	0	0	13	1	14
Hallux valgus (adquirido)	2	1	1	0	1	0	11	2	13
Estenosis espinal	1	0	1	0	0	0	11	1	12
Complicación mecánica de dispositivo de fijación interna	3	1	0	0	4	0	10	2	12
Fístula anal y anorrectal	0	2	0	0	0	0	2	9	11
Síndrome doloroso abdominal y abdomen agudo	1	2	2	0	1	0	7	2	9
Menisco discoide (congénito)	1	1	0	0	0	0	3	5	8
Trastorno de menisco debido a desgarro o lesión antigua	1	0	0	0	0	0	5	3	8
Complicaciones de dispositivos protesicos, implantes e injertos ortopédicos internos	2	0	0	0	1	0	6	2	8
Síndrome del túnel carpiano	4	0	0	0	1	0	7	0	7
Deformidades adquiridas del tobillo y del pie	1	2	0	0	0	0	5	2	7
Falta de consolidación de fractura [pseudoartrosis]	0	1	1	0	0	0	3	3	6
Otros	33	16	9	5	23	18	115	74	189
TOTAL	116	52	35	7	116	43	425	225	650

Ortopedia 106 A

Principales Causas de Defunción enero – septiembre 2010

Causa	Femenino	Masculino	Total
Fractura o lesión de miembro pélvico	1	1	2
Neoplasias	1	0	1
Insuficiencia pulmonar aguda consecutiva a cirugía torácica	0	1	1
Estado de choque	0	1	1
Complicación mecánica de dispositivo de fijación interna	1	0	1
Total	3	3	6

Ortopedia 106 A

Principales causas de Defunción por Grupo de Edad y Sexo enero – septiembre 2010

CAUSA	< 1		1 - 4		5 - 14		15 - 24		25 - 44	
	f	m	f	m	f	m	f	m	f	m
Fractura o lesión de miembro pélvico	0	0	0	0	0	0	0	0	0	0
Neoplasias	0	0	0	0	0	0	0	0	0	0
Insuficiencia pulmonar aguda consecutiva a cirugía torácica	0	0	0	0	0	0	0	0	0	0
Estado de choque	0	0	0	0	0	0	0	0	0	0
Complicación mecánica de dispositivo de fijación interna	0	0	0	0	0	0	0	0	0	0
TOTAL	0	0	0	0	0	0	0	0	0	0

CAUSA	45 - 59		60 - 64		65 o +		Total Fem.	Total mas	Total gene ral
	f	m	f	m	f	m			
Fractura o lesión de miembro pélvico	0	1	0	0	1	0	1	1	2
Neoplasias	1	0	0	0	0	0	1	0	1
Insuficiencia pulmonar aguda consecutiva a cirugía torácica	0	0	0	0	0	1	0	1	1
Estado de choque	0	0	0	0	0	1	0	1	1
Complicación mecánica de dispositivo de fijación interna	0	0	0	0	1	0	1	0	1
TOTAL	1	1	0	0	2	2	3	3	6

Ortopedia 106 A

Principales Cirugías y Procedimientos no Quirúrgicos enero – septiembre 2010

Causa	Femenino	Masculino	Total
Reducción abierta de fractura con fijación interna tibia y peroné	31	47	78
Artroscopia rodilla	44	20	64
Extracción de dispositivos implantados en el hueso	20	21	41
Sustitución total de rodilla	32	8	40
Desbridamiento excisional de herida, infección o quemadura	11	29	40
Sustitución total de cadera	26	7	33
Reducción abierta de fractura con fijación interna fémur	12	11	23
Biopsia de tejido blando	15	7	22
Sustitución parcial de cadera	16	4	20
Liberación de túnel carpiano	16	2	18
Reducción abierta de fractura con fijación interna radio y cubito	3	13	16
Reducción abierta de fractura con fijación interna otros huesos específicos	6	10	16
Reducción abierta de fractura con fijación interna humero	5	9	14
Tenotomía de aquiles	3	9	12
Amputación por encima de la rodilla	3	9	12
Artrodesis de articulaciones	8	3	11
Bunionectomía con corrección de tejido blando y osteotomía del primer metatarsiano	8	2	10
Biopsia de hueso	4	4	8
Reparación de los ligamentos cruzados	0	8	8
Reducción abierta de luxación de cadera	3	3	6
Otros	64	71	135
Total	330	297	627

Ortopedia 106 A

Principales Cirugías y Procedimientos no Quirúrgicos por grupo de Edad y Sexo enero – septiembre 2010

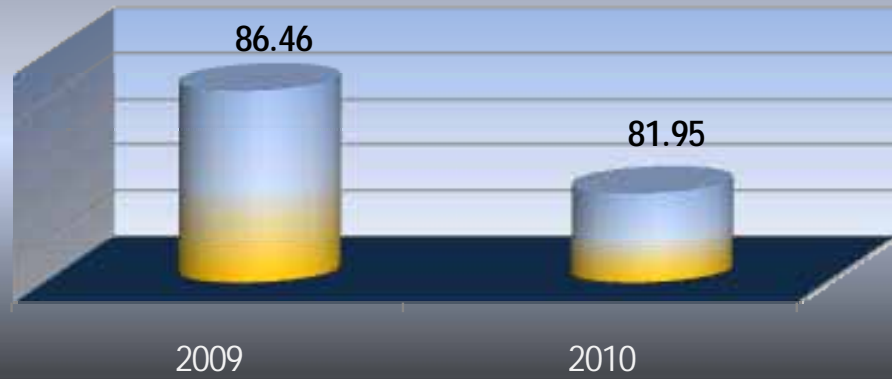
CAUSA	< 1		1 - 4		5 - 14		15 - 24		25 - 44	
	f	m	f	m	f	m	f	m	f	m
Reducción abierta de fractura con fijación interna tibia y peroné	0	0	0	0	0	0	2	14	15	21
Artroscopia rodilla	0	0	0	0	1	0	3	2	14	11
Extracción de dispositivos implantados en el hueso	0	0	0	0	3	2	3	4	6	10
Sustitución total de rodilla	0	0	0	0	0	0	0	0	1	0
Desbridamiento excisional de herida, infección o quemadura	0	0	0	0	0	0	3	8	4	5
Sustitución total de cadera	0	0	0	0	0	0	0	0	2	0
Reducción abierta de fractura con fijación interna fémur	0	0	0	0	2	0	1	2	1	6
Biopsia de tejido blando	0	0	0	1	0	1	3	1	5	3
Sustitución parcial de cadera	0	0	0	0	0	0	0	0	0	0
Liberación de túnel carpiano	0	0	0	0	0	0	1	0	8	0
Reducción abierta de fractura con fijación interna radio y cubito	0	0	0	0	0	1	1	5	1	5
Reducción abierta de fractura con fijación interna otros huesos específicos	0	0	0	0	0	0	1	4	1	3
Reducción abierta de fractura con fijación interna humero	0	0	0	0	0	0	2	3	1	4
Tenotomía de aquiles	0	0	0	0	0	0	0	0	2	8
Amputación por encima de la rodilla	0	0	0	0	0	0	0	1	0	0
Artrodesis de articulaciones	0	0	0	0	1	0	2	1	2	1
Bunionectomía con corrección de tejido blando y osteotomía del primer metatarsiano	0	0	0	0	0	0	1	1	5	0
Biopsia de hueso	0	0	0	0	0	1	0	1	2	2
Reparación de los ligamentos cruzados	0	0	0	0	0	0	0	3	0	4
Reducción abierta de luxación de cadera	0	0	1	0	1	1	0	0	0	0
Otros	0	0	0	2	3	2	6	15	22	28
Total	0	0	1	3	11	8	29	65	92	111

Ortopedia 106 A

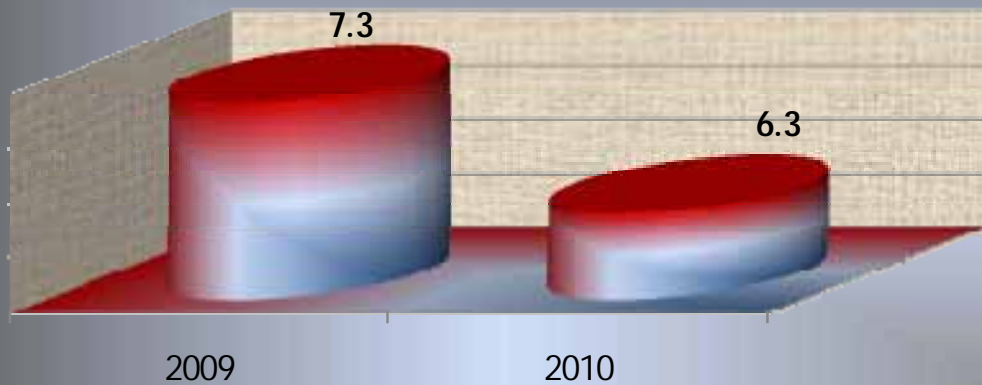
Principales Cirugías y Procedimientos no Quirúrgicos por grupo de Edad y Sexo enero – septiembre 2010

CAUSA	45 – 59		60 - 64		65 o +		Total Fem	Total mas	Total general
	f	m	f	m	f	m			
Reducción abierta de fractura con fijación interna tibia y peroné	7	11	3	0	4	1	31	47	78
Artroscopia rodilla	20	5	5	0	1	2	44	20	64
Extracción de dispositivos implantados en el hueso	3	4	1	0	4	1	20	21	41
Sustitución total de rodilla	3	2	5	0	23	6	32	8	40
Desbridamiento excisional de herida, infección o quemadura	1	12	0	1	3	3	11	29	40
Sustitución total de cadera	6	0	4	2	14	5	26	7	33
Reducción abierta de fractura con fijación interna fémur	4	1	2	1	2	1	12	11	23
Biopsia de tejido blando	4	1	0	0	3	0	15	7	22
Sustitución parcial de cadera	0	0	0	0	16	4	16	4	20
Liberación de túnel carpiano	7	1	0	1	0	0	16	2	18
Reducción abierta de fractura con fijación interna radio y cubito	0	2	1	0	0	0	3	13	16
Reducción abierta de fractura con fijación interna otros huesos específicos	2	2	0	0	2	1	6	10	16
Reducción abierta de fractura con fijación interna humero	1	2	0	0	1	0	5	9	14
Tenotomía de aquiles	1	0	0	0	0	1	3	9	12
Amputación por encima de la rodilla	1	3	0	0	2	5	3	9	12
Artrodesis de articulaciones	2	1	0	0	1	0	8	3	11
Bunionectomía con corrección de tejido blando y osteotomía del primer metatarsiano	2	1	0	0	0	0	8	2	10
Biopsia de hueso	2	0	0	0	0	0	4	4	8
Reparación de los ligamentos cruzados	0	1	0	0	0	0	0	8	8
Reducción abierta de luxación de cadera	0	0	0	0	1	2	3	3	6
Otros	17	14	7	3	9	7	64	71	135
Total	83	63	28	8	86	39	330	297	627

PORCENTAJE DE OCUPACIÓN



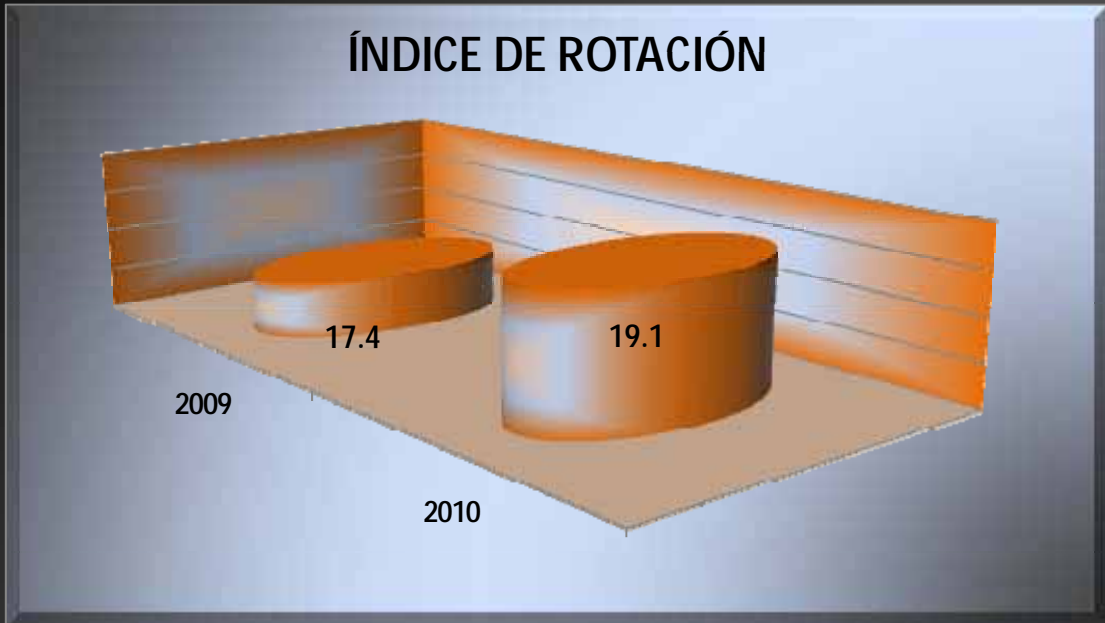
PROMEDIO DÍAS ESTANCIA



ORTOPEDIA

106 A

ÍNDICE DE ROTACIÓN



INTERVALO DE SUSTITUCIÓN



ORTOPEDIA

106 A

Ortopedia 106 A

Recursos Humanos

Categoría	Turno				Total
	Matutino	Vespertino	Nocturno	Sab, dom y fest	
Rama médica					
Médico especialista "A"	4	0	0	0	4
Médico especialista "B"	5	0	0	0	5
Médico especialista "C"	8	0	0	0	8
Rama de enfermería					
Auxiliar de enfermería "A"	0	3	1	0	4
Auxiliar de enfermería "B"	0	1	0	0	1
Enfermera general titulada "A"	4	1	2	0	7
Enfermera general titulada "B"	4	0	0	0	4
Enfermera general titulada "C"	1	0	1	0	2
Jefe de enfermeras "C"	1	0	0	0	1
Rama paramédica					
Afanadora	3	1	0	1	5
Camillero	1	0	1	0	2
Técnico laboratorista "A"	1	0	0	0	1
Rama administrativa afín					
Apoyo administrativo en salud A 2	1	0	0	0	1
Apoyo administrativo en salud A 3	1	0	0	0	1
Apoyo administrativo en salud A 4	2	0	0	0	2
Apoyo administrativo en salud A 6	1	0	0	0	1
Apoyo administrativo en salud A 7	1	0	0	0	1
Total	38	6	5	1	50

Ortopedia 106 A

Equipo de Cómputo

Descripción del equipo	Procedencia (adquisición o donación)	Año de adquisición	Procesador	Velocidad en mhz	Cantidad
C.p.u. Compaq deskpro 4/331	Adquisición	01/01/99	80486	33	1
C.p.u. Alaska paxson	Adquisición	23/10/03	Athion xp 2000+	1.67	1
C.p.u. Genérica blue code	Donación	29/09/05	Pentium IV	3.0	1
C.p.u. Genérica usap	Donación	29/09/05	Pentium IV	3.0	1
C.p.u. Samsung 5206	Donación	14/11/05	samsung		1
C.p.u DELL MOD. OPTIPLEX 755	Arrendamiento	28/01/09	TCEI0006PC		1
Total					6

Impresoras

Descripción del equipo	Modelo	Tipo	Cantidad
Impresora hp	C2501 a	Láser	1
Impresora hp	Láser jet 4l	Láser	1
Impresora delta 10-200	Asp-10	Matriz	1
Impresora epson	Actino printer 5000	Matriz	1
Impresora star	Star-1001	Matriz	1
Impresora hp	Láser 1300	Láser	1
Impresora hewlett packard	Deskjet 610 C	Inyección a color	1
Impresora epson	C 65	Donación	1
Total			8

Ortopedia 106 A

Reguladores y Fuentes de Potencia Ininterrumpidas

Descripción del equipo	Marca	Modelo	Tipo	Potencia v.a.	Cantidad
Unidad de potencia ininterrumpidas / regulador	Compleat	S/m		500	1
Unidad de potencia ininterrumpidas / regulador	Vica	Fupir 300		110	1
Unidad de potencia ininterrumpidas / regulador	5206				1
Total					3

Equipo Médico

Descripción del equipo	Modelo	Marca	Año de adquisición	Procedencia (adquisición o donación)	No. de equipos
Torniquete neumatico	Lifescan	Sure step plus		Donación	2
Charolas y una bolsa con implantes	Sos service ortopedics		16/04/2009	comodato	5
Total					7

Equipo de Diagnóstico

Descripción del equipo	Modelo	Marca	Año de adquisición	Procedencia (adquisición o donación)	No. de equipos
Equipo analizador electrónico	750	A t s	2006	Donación	1
Total					1

Equipo de Tratamiento

Descripción del equipo	Modelo	Marca	Año de adquisición	Procedencia (adquisición o donación)	No. de equipos
Sierra corta yeso			03/11/05	Pres. federal	3
Total					3

Gastroenterología 107 A

Comparativo de Productividad enero – septiembre 2009 / 2010

Actividad	2009				2010			
	Programado	Realizado	% de Avance	Calificación	Programado	Realizado	% de avance	Calificación
Consultas de primera vez	4,858	3,606	74.23	R	4,779	5,542	115.97	V
Consultas subsecuentes	8,944	9,157	102.38	V	7,004	9,453	134.97	V
Total	13,802	12,763	92.47	A	11,783	14,995	127.26	V
Interconsultas		164				338		
Ingresos		604				816		
Egresos	933	898	96.25	A	895	1,059	118.32	V
Intervenciones quirúrgicas	1,303	1,261	96.78	A	1,292	1,738	134.52	V
Procedimientos no quirúrgicos		4,986				8,108		
Días paciente	8,390	8,094	96.47	A	7,598	8,157	107.36	V
Días cama	9,042	8,802	97.35	V	8,525	8,970	105.22	V
Porcentaje de ocupación	92.79	91.96	99.11	V	89.13	90.94	102.03	V

Gastroenterología 107 A

20 Principales Motivos de Consulta enero – septiembre 2010

Causa	Femenino	Masculino	Total	%
Enfermedad del reflujo gastroesofagico con esofagitis	1,598	528	2,126	28.73
Síndrome del colon irritable sin diarrea	753	176	929	12.56
Gastritis	524	190	714	9.65
Otras enfermedades del esófago	262	124	386	5.22
Hernia diafragmática	261	101	362	4.89
Úlcera gástrica y duodenal	226	109	335	4.53
Consulta, no especificada	225	102	327	4.42
Esofagitis	121	66	187	2.53
Cirrosis hepática alcohólica	79	80	159	2.15
Colitis ulcerativa	116	28	144	1.95
Insuficiencia hepática	71	64	135	1.82
Hemorragia gastrointestinal	72	49	121	1.64
Enfermedad diverticular del intestino	83	31	114	1.54
Colecistitis y colelitiasis	64	20	84	1.14
Constipación	67	14	81	1.09
Colitis y gastroenteritis no infecciosas	51	11	62	0.84
Dispepsia	47	14	61	0.82
Diarrea y gastroenteritis de presunto origen infeccioso	40	16	56	0.76
Disfagia	32	13	45	0.61
Síndrome del colon irritable con diarrea	28	8	36	0.49
Otros	589	346	935	12.64
Total	5,309	2,090	7,399	100.00

Patologías determinadas conforme al 100.00 de los diagnósticos capturados

Gastroenterología 107 A

20 Principales Motivos de Consulta por grupo de Edad y Sexo enero – septiembre 2010

CAUSA	< 1		1 - 4		5 - 14		15 - 24		25 - 44	
	f	m	f	m	f	m	f	m	f	m
Enfermedad del reflujo gastroesofagico con esofagitis	0	1	0	0	0	0	72	64	495	217
Síndrome del colon irritable sin diarrea	0	0	0	0	0	0	38	6	251	75
Gastritis	0	0	0	0	0	0	17	22	136	56
Otras enfermedades del esófago	0	0	0	0	0	0	18	5	75	47
Hernia diafragmática	0	0	0	0	1	0	18	15	72	38
Úlcera gástrica y duodenal	0	0	0	0	0	0	11	12	56	31
Consulta, no especificada	0	0	0	0	0	0	13	12	73	33
Esofagitis	0	0	0	0	0	0	6	5	38	24
Cirrosis hepática alcohólica	0	0	0	0	0	0	2	2	16	13
Colitis ulcerativa	0	0	0	0	0	0	6	6	40	10
Insuficiencia hepática	0	0	0	0	0	0	4	3	9	10
Hemorragia gastrointestinal	0	0	0	0	0	0	7	3	24	16
Enfermedad diverticular del intestino	0	0	0	0	0	0	3	1	12	10
Colecistitis y colelitiasis	0	0	0	0	0	0	7	0	26	5
Constipación	0	0	0	0	0	0	4	1	26	2
Colitis y gastroenteritis no infecciosas	0	0	0	0	0	0	1	0	16	2
Dispepsia	0	0	0	0	0	0	2	1	22	6
Diarrea y gastroenteritis de presunto origen infeccioso	0	0	0	0	0	0	0	4	11	7
Disfagia	0	0	0	0	0	0	0	0	12	6
Síndrome del colon irritable con diarrea	0	0	0	0	0	0	0	0	9	4
Otros	0	0	0	0	0	0	36	41	163	110
TOTAL	0	1	0	0	1	0	265	203	1,582	722

Gastroenterología 107 A

20 Principales Motivos de Consulta por grupo de Edad y Sexo enero – septiembre 2010

CAUSA	45 – 59		60 - 64		65 o +		Total Fem.	Total mas	Total general
	f	m	f	m	f	m			
Enfermedad del reflujo gastroesofagico con esofagitis	687	145	124	36	220	65	1,598	528	2,126
Síndrome del colon irritable sin diarrea	308	56	59	14	97	25	753	176	929
Gastritis	201	60	49	17	121	35	524	190	714
Otras enfermedades del esófago	93	36	29	11	47	25	262	124	386
Hernia diafragmática	111	27	17	9	42	12	261	101	362
Úlcera gástrica y duodenal	88	30	24	7	47	29	226	109	335
Consulta, no especificada	83	26	14	13	42	18	225	102	327
Esofagitis	42	19	13	7	22	11	121	66	187
Cirrosis hepática alcohólica	23	35	11	10	27	20	79	80	159
Colitis ulcerativa	40	6	8	5	22	1	116	28	144
Insuficiencia hepática	35	29	7	9	16	13	71	64	135
Hemorragia gastrointestinal	26	16	3	5	12	9	72	49	121
Enfermedad diverticular del intestino	28	11	12	3	28	6	83	31	114
Colecistitis y colelitiasis	19	10	3	3	9	2	64	20	84
Constipación	20	6	7	2	10	3	67	14	81
Colitis y gastroenteritis no infecciosas	20	8	2	1	12	0	51	11	62
Dispepsia	14	5	4	0	5	2	47	14	61
Diarrea y gastroenteritis de presunto origen infeccioso	13	4	2	0	14	1	40	16	56
Disfagia	13	5	1	0	6	2	32	13	45
Síndrome del colon irritable con diarrea	15	3	1	1	3	0	28	8	36
Otros	223	113	53	25	114	57	589	346	935
TOTAL	2,102	650	443	178	916	336	5,309	2,090	7,399

Gastroenterología 107 A

20 Diagnósticos de Egresos más frecuentes enero – septiembre 2010

Causa	Femenino	Masculino	Total
Insuficiencia hepática	66	81	147
Neoplasias	70	71	141
Hemorragia gastrointestinal	41	19	60
Fisura anal y anorectal	17	25	42
Enfermedad del reflujo gastroesofagico con esofagitis	27	7	34
Cirrosis hepática alcohólica	10	23	33
Hemorroides	23	9	32
Colecistitis y colelitiasis	23	7	30
Insuficiencia renal crónica	24	5	29
Gastritis	15	10	25
Hepatitis alcohólica	4	20	24
Absceso anal	7	14	21
Enfermedad diverticular del intestino	11	8	19
Úlcera gástrica y duodenal	9	9	18
Prolapso rectal	15	3	18
Colitis ulcerativas	9	8	17
Fístula anorrectal	3	12	15
Vejiga neuropatía flácida	11	3	14
Ileostomía	8	5	13
Absceso del hígado	8	4	12
Otros	187	128	315
Total	588	471	1,059

Gastroenterología 107 A

20 Diagnósticos de Egreso por Grupo de Edad y Sexo más frecuentes enero – septiembre 2010

CAUSA	< 1		1 - 4		5 - 14		15 - 24		25 - 44	
	f	m	f	m	f	m	f	m	f	m
Insuficiencia hepática	0	0	0	0	0	0	1	0	16	12
Neoplasias	0	0	0	0	0	0	1	1	17	14
Hemorragia gastrointestinal	0	0	0	0	0	0	0	1	4	6
Fisura anal y anorectal	0	0	0	0	0	0	0	2	10	12
Enfermedad del reflujo gastroesofagico con esofagitis	0	0	0	0	0	0	1	0	12	1
Cirrosis hepática alcohólica	0	0	0	0	0	0	0	0	2	7
Hemorroides	0	0	0	0	0	0	2	1	6	5
Colecistitis y colelitiasis	0	0	0	0	0	0	0	0	13	0
Insuficiencia renal crónica	0	0	0	0	0	0	3	0	5	2
Gastritis	0	0	0	0	0	0	1	0	4	4
Hepatitis alcohólica	0	0	0	0	0	0	0	0	1	10
Absceso anal	0	0	0	0	0	0	0	0	4	5
Enfermedad diverticular del intestino	0	0	0	0	0	0	0	0	1	5
Úlcera gástrica y duodenal	0	0	0	0	0	0	0	0	2	0
Prolapso rectal	0	0	0	0	0	0	0	1	3	2
Colitis ulcerativas	0	0	0	0	0	0	1	2	4	4
Fístula anorrectal	0	0	0	0	0	0	0	0	2	6
Vejiga neuropatía flácida	0	0	0	0	0	0	0	0	4	2
Ileostomia	0	0	0	0	0	0	1	1	7	2
Absceso del hígado	0	0	0	0	0	0	1	1	0	2
Otros	0	0	0	0	0	0	10	8	58	51
TOTAL	0	0	0	0	0	0	22	18	175	152

Gastroenterología 107 A

20 Diagnósticos de Egreso por Grupo de Edad y Sexo más frecuentes enero – septiembre 2010

CAUSA	45 – 59		60 - 64		65 o +		Total Fem.	Total mas	Total general
	f	m	f	m	f	m			
Insuficiencia hepática	25	42	11	8	13	19	66	81	147
Neoplasias	16	26	8	9	28	21	70	71	141
Hemorragia gastrointestinal	19	6	3	0	15	6	41	19	60
Fisura anal y anorrectal	7	8	0	1	0	2	17	25	42
Enfermedad del reflujo gastroesofagico con esofagitis	12	3	1	3	1	0	27	7	34
Cirrosis hepática alcohólica	2	9	0	2	6	5	10	23	33
Hemorroides	12	1	2	0	1	2	23	9	32
Colecistitis y colelitiasis	5	3	0	2	5	2	23	7	30
Insuficiencia renal crónica	11	2	4	0	1	1	24	5	29
Gastritis	5	3	1	1	4	2	15	10	25
Hepatitis alcohólica	1	7	1	2	1	1	4	20	24
Absceso anal	2	9	0	0	1	0	7	14	21
Enfermedad diverticular del intestino	2	3	0	0	8	0	11	8	19
Úlcera gástrica y duodenal	1	3	1	3	5	3	9	9	18
Prolapso rectal	2	0	3	0	7	0	15	3	18
Colitis ulcerativas	4	2	0	0	0	0	9	8	17
Fístula anorrectal	1	5	0	1	0	0	3	12	15
Vejiga neuropatía flácida	4	1	0	0	3	0	11	3	14
Ileostomía	0	1	0	0	0	1	8	5	13
Absceso del hígado	4	1	1	0	2	0	8	4	12
Otros	62	30	13	14	44	25	187	128	315
TOTAL	197	165	49	46	145	90	588	471	1,059

Gastroenterología 107 A

Principales Causas de Defunción enero – septiembre 2010

Causa	Femenino	Masculino	Total
Insuficiencia hepática	14	15	29
Hepatitis alcohólica	1	8	9
Estado de choque	5	4	9
Hemorragia gastrointestinal	4	4	8
Neoplasias	2	4	6
Cirrosis hepática alcohólica	1	4	5
Septicemias	0	3	3
Encefalopatía	0	3	3
Gastritis aguda hemorrágica	2	1	3
Síndrome hepatorenal	0	3	3
Síndrome del choque toxico	2	0	2
Neumonía	0	2	2
Perforación del esófago	1	1	2
Colecistitis y colelitiasis	1	1	2
Insuficiencia renal crónica	1	1	2
Desequilibrio hidroelectrolítico	1	0	1
Hígado alcohólico adiposo	1	0	1
Hepatitis crónica persistente	1	0	1
Divertículo gástrico	0	1	1
Gangrena	0	1	1
Otros	7	6	13
Total	44	62	106

Gastroenterología 107 A

Principales causas de Defunción por Grupo de Edad y Sexo enero – septiembre 2010

CAUSA	< 1		1 - 4		5 - 14		15 - 24		25 - 44	
	f	m	f	m	f	m	f	m	f	m
Insuficiencia hepática	0	0	0	0	0	0	0	0	4	1
Hepatitis alcohólica	0	0	0	0	0	0	0	0	0	3
Estado de choque	0	0	0	0	0	0	0	0	2	2
Hemorragia gastrointestinal	0	0	0	0	0	0	0	0	1	1
Neoplasias	0	0	0	0	0	0	0	0	0	0
Cirrosis hepática alcohólica	0	0	0	0	0	0	0	0	0	3
Septicemias	0	0	0	0	0	0	0	0	0	1
Encefalopatía	0	0	0	0	0	0	0	0	0	1
Gastritis aguda hemorrágica	0	0	0	0	0	0	0	0	1	1
Síndrome hepatorenal	0	0	0	0	0	0	0	0	0	0
Síndrome del choque toxico	0	0	0	0	0	0	0	0	1	0
Neumonía	0	0	0	0	0	0	0	0	0	1
Perforación del esófago	0	0	0	0	0	0	0	0	0	0
Colecistitis y colelitiasis	0	0	0	0	0	0	0	0	0	0
Insuficiencia renal crónica	0	0	0	0	0	0	0	0	0	0
Desequilibrio hidroelectrolítico	0	0	0	0	0	0	0	0	1	0
Hígado alcohólico adiposo	0	0	0	0	0	0	0	0	0	0
Hepatitis crónica persistente	0	0	0	0	0	0	0	0	0	0
Divertículo gástrico	0	0	0	0	0	0	0	0	0	0
Gangrena	0	0	0	0	0	0	0	0	0	0
Otros	0	0	0	0	0	0	1	0	0	2
TOTAL	0	0	0	0	0	0	1	0	10	16

Gastroenterología 107 A

Principales causas de Defunción por Grupo de Edad y Sexo enero – septiembre 2010

CAUSA	45 – 59		60 - 64		65 o +		Total Fem.	Total mas	Total general
	f	m	f	m	f	m			
Insuficiencia hepática	5	9	2	1	3	4	14	15	29
Hepatitis alcohólica	0	4	1	1	0	0	1	8	9
Estado de choque	1	1	1	0	1	1	5	4	9
Hemorragia gastrointestinal	2	1	0	0	1	2	4	4	8
Neoplasias	0	2	0	1	2	1	2	4	6
Cirrosis hepática alcohólica	1	1	0	0	0	0	1	4	5
Septicemias	0	0	0	0	0	2	0	3	3
Encefalopatía	0	0	0	0	0	2	0	3	3
Gastritis aguda hemorrágica	0	0	0	0	1	0	2	1	3
Síndrome hepatorenal	0	1	0	2	0	0	0	3	3
Síndrome del choque toxico	1	0	0	0	0	0	2	0	2
Neumonía	0	0	0	0	0	1	0	2	2
Perforación del esófago	0	0	0	1	1	0	1	1	2
Colecistitis y colelitiasis	0	0	0	0	1	1	1	1	2
Insuficiencia renal crónica	1	1	0	0	0	0	1	1	2
Desequilibrio hidroelectrolítico	0	0	0	0	0	0	1	0	1
Hígado alcohólico adiposo	0	0	0	0	1	0	1	0	1
Hepatitis crónica persistente	0	0	0	0	1	0	1	0	1
Divertículo gástrico	0	1	0	0	0	0	0	1	1
Gangrena	0	0	0	0	0	1	0	1	1
Otros	4	2	0	0	2	2	7	6	13
TOTAL	15	23	4	6	14	17	44	62	106

Gastroenterología 107 A

Principales Cirugías y Procedimientos no Quirúrgicos enero – septiembre 2010

Causa	Femenino	Masculino	Total
Examen digital de recto	171	174	345
Gastroscopia	201	140	341
Endoscopia de intestino grueso a traves de estoma artificial	178	133	311
Anuscopia	90	105	195
Proctosigmoidoscopia rígida	93	61	154
Esofagogastroduodenoscopia [egd] con biopsia cerrada	59	33	92
Colangiopancreatografía retrograda endoscopia [cpre]	40	19	59
Ligadura de varices esofágicas	18	12	30
Procedimientos diagnósticos sobre ano y tejido perianal	8	20	28
Colonoscopia	13	14	27
Sigmoidoscopia flexible	10	6	16
Colecistectomía laparoscópica	5	3	8
Revisión de herida operatoria de segmento anterior, no clasificada bajo otro concepto	6	1	7
Dilatación de esófago	0	7	7
Otra incisión de ano	1	6	7
Colangiografía retrograda endoscopia (cre)	5	1	6
Biopsia cerrada de estomago [endoscopia]	3	1	4
Reparación de hernia hiatal	1	3	4
Gastrostomía percutánea [endoscopia] (peg)	0	3	3
Biopsia cerrada [endoscopia] del intestino grueso	2	1	3
Otros	19	22	41
Total	923	765	1,688

Gastroenterología 107 A

Principales Cirugías y Procedimientos no Quirúrgicos por grupo de Edad y Sexo enero – septiembre 2010

CAUSA	< 1		1 - 4		5 - 14		15 - 24		25 - 44	
	f	m	f	m	f	m	f	m	f	m
Examen digital de recto	0	0	0	0	0	0	6	17	71	75
Gastroscopia	0	0	0	0	1	1	11	9	49	39
Endoscopia de intestino grueso a traves de estoma artificial	0	0	0	0	0	0	11	14	57	56
Anuscopia	0	0	0	0	0	0	4	16	34	49
Proctosigmoidoscopia rígida	0	0	0	0	0	0	8	3	35	27
Esofagogastroduodenoscopia [egd] con biopsia cerrada	0	0	0	0	0	0	1	2	14	11
Colangiopancreatografía retrograda endoscopia [cpre]	0	0	0	0	0	0	9	0	15	7
Ligadura de varices esofágicas	0	0	0	0	0	0	0	0	0	4
Procedimientos diagnósticos sobre ano y tejido perianal	0	0	0	0	0	0	1	3	4	9
Colonoscopia	0	0	0	0	0	0	0	0	2	4
Sigmoidoscopia flexible	0	0	0	0	0	0	0	0	4	0
Colecistectomia laparoscopica	0	0	0	0	0	0	0	0	4	2
Revisión de herida operatoria de segmento anterior, no clasificada bajo otro concepto	0	0	0	0	0	0	0	0	1	1
Dilatación de esófago	0	0	0	0	0	0	0	1	0	1
Otra incisión de ano	0	0	0	0	0	0	0	2	1	1
Colangiografía retrograda endoscopia (cre)	0	0	0	0	0	0	1	0	1	0
Biopsia cerrada de estomago [endoscopia]	0	0	0	0	0	0	0	0	0	1
Reparación de hernia hiatal	0	0	0	0	0	0	0	1	1	2
Gastrostomia percutanea [endoscopia] (peg)	0	0	0	0	0	1	0	0	0	1
Biopsia cerrada [endoscopia] del intestino grueso	0	0	0	0	0	0	0	0	0	1
Otros	0	0	0	0	0	0	0	1	5	5
TOTAL	0	0	0	0	1	2	52	69	298	296

Gastroenterología 107 A

Principales Cirugías y Procedimientos no Quirúrgicos por grupo de Edad y Sexo enero – septiembre 2010

CAUSA	45 – 59		60 - 64		65 o +		Total Fem .	Total mas	Total general
	f	m	f	m	f	m			
Examen digital de recto	60	59	10	13	24	10	171	174	345
Gastroscofia	70	45	25	14	45	32	201	140	341
Endoscopia de intestino grueso a través de estoma artificial	67	32	13	8	30	23	178	133	311
Anuscopia	37	23	5	8	10	9	90	105	195
Proctosigmoidoscopia rígida	26	19	3	4	21	8	93	61	154
Esofagogastroduodenoscopia [egd] con biopsia cerrada	21	13	10	1	13	6	59	33	92
Colangiopancreatografía retrograda endoscopia [cpre]	9	4	1	3	6	5	40	19	59
Ligadura de varices esofágicas	9	4	5	1	4	3	18	12	30
Procedimientos diagnósticos sobre ano y tejido perianal	2	7	0	1	1	0	8	20	28
Colonoscopia	4	6	0	1	7	3	13	14	27
Sigmoidoscopia flexible	3	3	3	0	0	3	10	6	16
Colecistectomía laparoscópica	1	0	0	0	0	1	5	3	8
Revisión de herida operatoria de segmento anterior, no clasificada bajo otro concepto	4	0	0	0	1	0	6	1	7
Dilatación de esófago	0	1	0	0	0	4	0	7	7
Otra incisión de ano	0	3	0	0	0	0	1	6	7
Colangiografía retrograda endoscopia (cre)	3	1	0	0	0	0	5	1	6
Biopsia cerrada de estomago [endoscopia]	1	0	1	0	1	0	3	1	4
Reparación de hernia hiatal	0	0	0	0	0	0	1	3	4
Gastrostomía percutánea [endoscopia] (peg)	0	1	0	0	0	0	0	3	3
Biopsia cerrada [endoscopia] del intestino grueso	0	0	2	0	0	0	2	1	3
Otros	8	7	1	2	5	7	19	22	41
TOTAL	325	228	79	56	168	114	923	765	1,688

Gastroenterología 107 A

Comparativo de Estudios de Endoscopias enero – septiembre 2009 - 2010

Estudio	Total 2009	Total 2010
Panendoscopia	3,832	4,124
Colonoscopia	558	593
Laparoscopia	0	0
Total de endoscopias	4,390	4,717
Colangiografía (CPRE)	191	245
Rectosigmoidoscopia	1	2
Dilatación malloney	59	47
Dilatación savary	63	73
Diverticulectomia	0	1
Aplicación de ligaduras de varices	380	404
Colocación de sonda nasoyeyunal	9	3
Aplicación de cianocrilato	24	62
Gastrostomias	26	33
Extacción de cuerpo extraño	17	20
Esclerosis	4	2
Argon plasma	0	2
Enteroscopia	0	14
Duadenoscopías	1	9
Recambio de sonda	6	15
Transoperatorias	0	13

Gastroenterología 107 A

Comparativo de Estudios de Endoscopias enero – septiembre 2009 - 2010

Estudio	Total 2009	Total 2010
Valoración preendoscópica	5,936	6,059
Heater probe	15	3
Aplicación adrenalina	6	23
Aplicación de hemoclip	0	1
Aplicación de argon	0	1
Polipectomía de esófago	2	24
Dilatación neumática	3	3
Retiro de sonda gastrostomía	5	0
Total de estudios	11,138	11,776

Gastroenterología 107 A

20 Principales Motivos de Consulta de Coloproctología enero – septiembre 2010

Causa	Femenino	Masculino	Total	%
Fístula y fisura anal	644	781	1,425	25.70
Hemorroides	534	534	1,068	19.26
Hemorragia gastrointestinal	222	122	344	6.20
Verrugas (venéreas) anogenitales	70	233	303	5.46
Absceso anal	103	187	290	5.23
Neoplasias	154	116	270	4.87
Cuidado posterior a la cirugía	116	148	264	4.76
Enfermedad del ano y del recto	114	84	198	3.57
Colitis ulcerativa	105	80	185	3.34
Síndrome del colon irritable	129	35	164	2.96
Prurito anal	74	63	137	2.47
Constipación	97	21	118	2.13
Enfermedad diverticular del intestino	65	49	114	2.06
Consulta, no especificada	49	51	100	1.80
Prolapso rectal	47	19	66	1.19
Hemorragia del ano y del recto	27	19	46	0.83
Incontinencia fecal	28	17	45	0.81
Trastornos funcionales especificados del intestino	29	11	40	0.72
Otras enfermedades especificadas del intestino	22	15	37	0.67
Colostomia	14	11	25	0.45
Otros	184	122	306	5.52
Total	2,827	2,718	5,545	100.00

Patologías determinadas conforme al 99.98 de los diagnósticos capturados

Gastroenterología 107 A

20 Principales Motivos de Consulta de Coloproctología por grupo de Edad y Sexo enero – septiembre 2010

CAUSA	< 1		1 - 4		5 - 14		15 - 24		25 - 44	
	f	m	f	m	f	m	f	m	f	m
Fístula y fisura anal	0	1	1	0	0	0	39	35	291	382
Hemorroides	0	0	0	0	0	0	30	35	208	211
Hemorragia gastrointestinal	0	0	0	0	0	0	16	11	75	47
Verrugas (venéreas) anogenitales	0	0	0	0	1	0	7	116	47	103
Absceso anal	0	0	0	2	0	1	13	13	41	89
Neoplasias	0	0	0	0	0	0	4	3	47	36
Cuidado posterior a la cirugía	0	0	1	0	0	0	5	6	51	63
Enfermedad del ano y del recto	0	0	0	0	0	0	4	4	39	32
Colitis ulcerativa	0	0	0	0	0	0	10	2	54	37
Síndrome del colon irritable	0	0	1	0	0	0	10	7	60	11
Prurito anal	0	0	0	0	0	0	5	8	27	20
Constipación	0	0	0	0	0	0	4	1	35	8
Enfermedad diverticular del intestino	0	0	0	0	0	0	1	2	10	15
Consulta, no especificada	0	0	0	0	0	0	2	2	25	21
Prolapso rectal	0	0	0	0	0	1	2	4	6	5
Hemorragia del ano y del recto	0	0	0	0	0	0	4	2	8	5
Incontinencia fecal	0	0	0	0	0	0	0	0	2	8
Trastornos funcionales especificados del intestino	0	0	0	0	0	0	0	2	9	4
Otras enfermedades especificadas del intestino	0	0	0	0	0	0	1	0	6	4
Colostomía	0	0	0	0	0	0	0	1	4	3
Otros	0	0	0	0	0	2	7	13	51	45
TOTAL	0	1	3	2	1	4	164	267	1,096	1,149

Gastroenterología 107 A

20 Principales Motivos de Consulta de Coloproctología por grupo de Edad y Sexo enero – septiembre 2010

CAUSA	45 – 59		60 - 64		65 o +		Total Fem.	Total mas	Total general
	f	m	f	m	f	m			
Fístula y fisura anal	219	277	31	47	63	39	644	781	1,425
Hemorroides	211	199	32	28	53	61	534	534	1,068
Hemorragia gastrointestinal	83	36	13	11	35	17	222	122	344
Verrugas (venéreas) anogenitales	12	10	0	0	3	4	70	233	303
Absceso anal	35	62	1	7	13	13	103	187	290
Neoplasias	49	34	17	7	37	36	154	116	270
Cuidado posterior a la cirugía	37	53	9	11	13	15	116	148	264
Enfermedad del ano y del recto	42	35	7	7	22	6	114	84	198
Colitis ulcerativa	23	33	10	4	8	4	105	80	185
Síndrome del colon irritable	46	11	3	5	9	1	129	35	164
Prurito anal	27	17	4	4	11	14	74	63	137
Constipación	28	5	3	1	27	6	97	21	118
Enfermedad diverticular del intestino	33	21	5	6	16	5	65	49	114
Consulta, no especificada	10	21	3	2	9	5	49	51	100
Prolapso rectal	11	5	5	2	23	2	47	19	66
Hemorragia del ano y del recto	11	7	2	2	2	3	27	19	46
Incontinencia fecal	12	5	4	0	10	4	28	17	45
Trastornos funcionales especificados del intestino	10	4	2	0	8	1	29	11	40
Otras enfermedades especificadas del intestino	9	10	3	0	3	1	22	15	37
Colostomía	2	6	0	0	8	1	14	11	25
Otros	68	41	22	4	36	17	184	122	306
TOTAL	978	892	176	148	409	255	2,827	2,718	5,545

Gastroenterología 107 A

Principales Cirugías y Procedimientos no Quirúrgicos de Coloproctología enero – septiembre 2010

Causa	Femenino	Masculino	Total
Examen digital de recto	898	823	1,721
Anuscopia	344	351	695
Proctosigmoidoscopia rígida	224	199	423
Fistulotomía anal	36	102	138
Procedimientos diagnósticos sobre ano y tejido perianal	54	74	128
Extirpación de hemorroides	39	64	103
Esfinterotomía anal	50	23	73
Extirpación local o eliminación (destrucción) de lesión o de tejido del ano	11	49	60
Otra incisión de ano	15	35	50
Operación sobre ano	10	31	41
Desbridamiento excisional de herida, infección o quemadura	7	31	38
Sigmoidoscopia flexible	26	7	33
Laparotomía exploradora	12	9	21
Biopsia de ano	7	13	20
Endoscopia de intestino grueso a través de estoma artificial	10	9	19
Extirpación de colgajos cutáneos perianales	11	6	17
Revisión de herida operatoria de segmento anterior	7	8	15
Sigmoidectomía	5	8	13
Ligamento de hemorroides	4	9	13
Colostomía temporal	4	8	12
Otros	110	122	232
Total	1,884	1,981	3,865

Gastroenterología 107 A

Principales Cirugías y Procedimientos no Quirúrgicos de Coloproctología por Edad y Sexo ene – sep 2010

CAUSA	< 1		1 - 4		5 - 14		15 - 24		25 - 44	
	f	m	f	m	f	m	f	m	f	m
Examen digital de recto	0	0	0	0	1	2	61	97	351	329
Anuscopia	0	0	0	1	1	0	24	34	122	144
Proctosigmoidoscopia rígida	0	0	0	1	0	3	19	14	84	80
Fistulotomía anal	0	0	0	0	0	0	1	2	22	53
Procedimientos diagnósticos sobre ano y tejido perianal	0	0	0	0	0	0	3	8	22	26
Extirpación de hemorroides	0	0	0	0	0	0	3	3	11	19
Esfinterotomía anal	0	0	0	0	0	0	2	1	23	15
Extirpación local o eliminación (destrucción) de lesión o de tejido del ano	0	0	0	0	0	0	0	24	9	20
Otra incisión de ano	0	0	0	0	0	0	0	3	11	16
Operación sobre ano	0	0	0	0	0	0	1	1	6	13
Desbridamiento excisional de herida, infección o quemadura	0	0	0	0	0	0	1	0	5	9
Sigmoidoscopia flexible	0	0	0	0	0	0	3	0	10	7
Laparotomía exploradora	0	0	0	0	0	0	2	1	3	3
Biopsia de ano	0	0	0	0	0	0	0	1	3	7
Endoscopia de intestino grueso a través de estoma artificial	0	0	0	0	0	0	0	0	5	4
Extirpación de colgajos cutáneos perianales	0	0	0	0	0	0	0	1	4	1
Revisión de herida operatoria de segmento anterior	0	0	0	0	0	0	0	0	3	4
Sigmoidectomía	0	0	0	0	0	0	0	0	0	1
Ligamento de hemorroides	0	0	0	0	0	0	0	1	1	2
Colostomía temporal	0	0	0	0	0	0	0	0	2	2
Otros	0	0	0	0	0	0	12	21	36	35
TOTAL	0	0	0	2	2	5	132	212	733	790

Gastroenterología 107 A

Principales Cirugías y Procedimientos no Quirúrgicos de Coloproctología por Edad y Sexo ene – sep 2010

CAUSA	45 – 59		60 - 64		65 o +		Total Fem.	Total mas	Total general
	f	m	f	m	f	m			
Examen digital de recto	307	264	50	35	128	96	898	823	1,721
Anuscopia	141	116	20	20	36	36	344	351	695
Proctosigmoidoscopia rígida	78	67	11	7	32	27	224	199	423
Fistulotomía anal	13	35	0	5	0	7	36	102	138
Procedimientos diagnósticos sobre ano y tejido perianal	16	26	4	4	9	10	54	74	128
Extirpación de hemorroides	19	26	4	6	2	10	39	64	103
Esfinterotomía anal	20	7	3	0	2	0	50	23	73
Extirpación local o eliminación (destrucción) de lesión o de tejido del ano	2	3	0	0	0	2	11	49	60
Otra incisión de ano	4	11	0	2	0	3	15	35	50
Operación sobre ano	3	13	0	0	0	4	10	31	41
Desbridamiento excisional de herida, infección o quemadura	1	17	0	1	0	4	7	31	38
Sigmoidoscopia flexible	9	0	1	0	3	0	26	7	33
Laparotomía exploradora	0	2	3	1	4	2	12	9	21
Biopsia de ano	3	4	0	0	1	1	7	13	20
Endoscopia de intestino grueso a través de estoma artificial	4	3	1	1	0	1	10	9	19
Extirpación de colgajos cutáneos perianales	6	3	0	0	1	1	11	6	17
Revisión de herida operatoria de segmento anterior	3	2	0	0	1	2	7	8	15
Sigmoidectomía	1	6	1	0	3	1	5	8	13
Ligamento de hemorroides	3	4	0	1	0	1	4	9	13
Colostomía temporal	0	3	1	2	1	1	4	8	12
Otros	32	44	8	7	22	15	110	122	232
TOTAL	665	656	107	92	245	224	1,884	1,981	3,865

Gastroenterología 107 A

20 Principales Motivos de Consulta de Clínica de Alcoholismo 107 A enero – septiembre 2010

Causa	Femenino	Masculino	Total	%
Insuficiencia hepática	304	287	591	30.93
Insuficiencia hepática aguda o subaguda	172	164	336	17.58
Cirrosis hepática alcohólica	67	140	207	10.83
Insuficiencia hepática crónica	94	76	170	8.90
Otras enfermedades especificadas del hígado	82	53	135	7.06
Consulta, no especificada	62	32	94	4.92
Insuficiencia hepática alcohólica	27	23	50	2.62
Hepatitis aguda tipo c	27	9	36	1.88
Hígado alcohólico adiposo	17	9	26	1.36
Hepatitis alcohólica	10	13	23	1.20
Otras enfermedades inflamatorias del hígado	16	6	22	1.15
Hepatitis crónica	14	1	15	0.78
Hipertensión portal	8	5	13	0.68
Alcoholismo, nivel de intoxicación no especificado	3	9	12	0.63
Hepatitis autoinmune	9	2	11	0.58
Enfermedad del reflujo gastroesofagico con esofagitis	7	3	10	0.52
Hemorragia gastrointestinal	8	2	10	0.52
Ascitis	6	3	9	0.47
Cirrosis biliar primaria	8	0	8	0.42
Cirrosis biliar, no especificada	6	2	8	0.42
Otros	72	53	125	6.54
Total	1,019	892	1,911	100.00

Patologías determinadas conforme al 99.95 de los diagnósticos capturados

Gastroenterología 107 A

Principales Motivos de Consulta de Clínica del Alcoholismo por grupo de Edad y Sexo
enero – septiembre 2010

CAUSA	< 1		1 - 4		5 - 14		15 - 24		25 - 44	
	f	m	f	m	f	m	f	m	f	m
Insuficiencia hepática	0	0	0	0	0	0	7	8	27	46
Insuficiencia hepática aguda o subaguda	0	0	0	0	0	0	2	1	17	33
Cirrosis hepática alcohólica	0	0	0	1	0	0	3	3	11	31
Insuficiencia hepática crónica	0	0	0	0	0	0	0	1	17	16
Otras enfermedades especificadas del hígado	0	0	0	1	0	0	0	6	24	23
Consulta, no especificada	0	0	0	0	0	0	5	10	15	9
Insuficiencia hepática alcohólica	0	0	0	0	0	0	0	0	1	5
Hepatitis aguda tipo c	0	0	0	0	0	0	0	0	1	3
Hígado alcohólico adiposo	0	0	0	0	0	0	3	2	4	3
Hepatitis alcohólica	0	0	0	0	0	0	0	1	3	5
Otras enfermedades inflamatorias del hígado	0	0	0	0	0	0	0	0	4	0
Hepatitis crónica	0	0	0	0	0	0	1	0	2	1
Hipertensión portal	0	0	0	0	0	0	0	0	1	2
Alcoholismo, nivel de intoxicación no especificado	0	0	0	0	0	0	0	2	0	1
Hepatitis autoinmune	0	0	0	0	0	0	2	1	5	1
Enfermedad del reflujo gastroesofagico con esofagitis	0	0	0	0	0	0	0	0	2	2
Hemorragia gastrointestinal	0	0	0	0	0	0	0	0	1	1
Ascitis	0	0	0	0	0	0	0	0	1	1
Cirrosis biliar primaria	0	0	0	0	0	0	0	0	0	0
Cirrosis biliar, no especificada	0	0	0	0	0	0	0	0	1	0
Otros	0	0	0	0	0	0	3	4	17	16
TOTAL	0	0	0	2	0	0	26	39	154	199

Gastroenterología 107 A

Principales Motivos de Consulta de Clínica del Alcoholismo por grupo de Edad y Sexo
enero – septiembre 2010

CAUSA	45 – 59		60 - 64		65 o +		Total Fem	Total mas	Total general
	f	m	f	m	f	m			
Insuficiencia hepática	118	130	58	36	94	67	304	287	591
Insuficiencia hepática aguda o subaguda	68	75	30	22	55	33	172	164	336
Cirrosis hepática alcohólica	25	66	13	14	15	25	67	140	207
Insuficiencia hepática crónica	33	34	9	10	35	15	94	76	170
Otras enfermedades especificadas del hígado	29	14	10	2	19	7	82	53	135
Consulta, no especificada	24	13	4	0	14	0	62	32	94
Insuficiencia hepática alcohólica	6	10	8	3	12	5	27	23	50
Hepatitis aguda tipo c	15	4	6	0	5	2	27	9	36
Hígado alcohólico adiposo	9	2	0	0	1	2	17	9	26
Hepatitis alcohólica	6	3	0	3	1	1	10	13	23
Otras enfermedades inflamatorias del hígado	5	3	3	1	4	2	16	6	22
Hepatitis crónica	7	0	1	0	3	0	14	1	15
Hipertensión portal	1	2	4	0	2	1	8	5	13
Alcoholismo, nivel de intoxicación no especificado	1	4	1	0	1	2	3	9	12
Hepatitis autoinmune	2	0	0	0	0	0	9	2	11
Enfermedad del reflujo gastroesofagico con esofagitis	3	1	0	0	2	0	7	3	10
Hemorragia gastrointestinal	5	1	0	0	2	0	8	2	10
Ascitis	2	1	2	1	1	0	6	3	9
Cirrosis biliar primaria	5	0	2	0	1	0	8	0	8
Cirrosis biliar, no especificada	1	2	2	0	2	0	6	2	8
Otros	25	20	5	6	22	7	72	53	125
TOTAL	390	385	158	98	291	169	1,019	892	1,911

Gastroenterología 107 A

Principales Cirugías y Procedimientos no Quirúrgicos de Esofagología enero – septiembre 2010

Causa	Femenino	Masculino	Total
Gastroscofia	1,101	768	1,869
Endoscopia de intestino grueso a traves de estoma artificial	308	215	523
Esofagogastroduodenoscopia [egd] con biopsia cerrada	253	156	409
Colonoscopia	233	146	379
Ligadura de varices esofágicas	93	93	186
Endoscopia de intestino delgado	71	44	115
Colangiopancreatografía retrograda endoscopica [cpre]	59	32	91
Dilatación de esófago	26	37	63
Examen digital de recto	13	18	31
Cistoscopia	17	10	27
Gastrostomia percutanea [endoscopica] (peg)	10	13	23
Polipectomia endoscopica del intestino grueso	13	10	23
Inyección o infusión de otra sustancia terapéutica o profiláctica	10	11	21
Anuscopia	8	12	20
Biopsia cerrada de estomago [endoscopica]	8	6	14
Proctosigmoidoscopia rígida	5	3	8
Procedimientos diagnósticos sobre ano y tejido perianal	1	7	8
Colangiografía retrograda endoscopica (cre)	4	3	7
Inyección de agente esclerosante en vena	2	3	5
Ligadura de varices gástricas	3	0	3
Otros	13	18	31
Total	2,251	1,605	3,856

Gastroenterología 107 A

Principales Cirugías y Procedimientos no Quirúrgicos de Esofagología por Edad y Sexo enero – septiembre 2010

CAUSA	< 1		1 - 4		5 - 14		15 - 24		25 - 44	
	f	m	f	m	f	m	f	m	f	m
Gastroscofia	0	0	0	0	0	3	62	46	329	254
Endoscopia de intestino grueso a través de estoma artificial	0	0	0	0	0	0	15	11	102	85
Esofagogastroduodenoscopia [egd] con biopsia cerrada	0	0	0	0	1	1	5	18	80	53
Colonoscopia	0	0	0	0	1	1	11	7	73	46
Ligadura de varices esofágicas	0	0	0	0	0	0	0	2	5	17
Endoscopia de intestino delgado	0	0	0	0	0	0	6	1	20	18
Colangiopancreatografía retrograda endoscópica [cpre]	0	0	0	0	0	0	13	5	25	11
Dilatación de esófago	0	0	0	0	2	0	1	5	6	7
Examen digital de recto	0	0	0	0	0	0	1	1	4	6
Cistoscopia	0	0	0	0	0	0	1	0	4	4
Gastrostomía percutánea [endoscópica] (peg)	0	0	0	0	0	0	0	0	5	8
Polipectomía endoscópica del intestino grueso	0	0	0	0	0	0	2	0	1	0
Inyección o infusión de otra sustancia terapéutica o profiláctica	0	0	0	0	0	1	1	0	1	2
Anuscopia	0	0	0	0	0	1	1	1	4	5
Biopsia cerrada de estómago [endoscópica]	0	0	0	0	0	0	0	0	3	2
Proctosigmoidoscopia rígida	0	0	0	0	0	0	0	1	2	0
Procedimientos diagnósticos sobre ano y tejido perianal	0	0	0	0	0	0	0	1	1	4
Colangiografía retrograda endoscópica (cre)	0	0	0	0	0	0	1	0	2	0
Inyección de agente esclerosante en vena	0	0	0	0	0	0	0	0	1	0
Ligadura de varices gástricas	0	0	0	0	0	0	0	0	0	0
Otros	0	0	0	0	0	0	1	1	4	5
TOTAL	0	0	0	0	4	7	121	100	672	527

Gastroenterología 107 A

Principales Cirugías y Procedimientos no Quirúrgicos de Esofagología por Edad y Sexo enero – septiembre 2010

CAUSA	45 – 59		60 - 64		65 o +		Total Fem.	Total mas	Total genera l
	f	m	f	m	f	m			
Gastroscofia	368	264	123	67	219	134	1,101	768	1,869
Endoscopia de intestino grueso a traves de estoma artificial	132	81	19	13	40	25	308	215	523
Esofagogastroduodenoscopia [egd] con biopsia cerrada	99	45	23	11	45	28	253	156	409
Colonoscopia	83	50	20	12	45	30	233	146	379
Ligadura de varices esofágicas	42	41	21	5	25	28	93	93	186
Endoscopia de intestino delgado	33	18	3	3	9	4	71	44	115
Colangiopancreatografía retrograda endoscopica [cpre]	10	6	1	2	10	8	59	32	91
Dilatación de esófago	8	5	4	0	5	20	26	37	63
Examen digital de recto	6	8	0	1	2	2	13	18	31
Cistoscopia	10	4	1	1	1	1	17	10	27
Gastrostomia percutanea [endoscopica] (peg)	1	4	0	0	4	1	10	13	23
Polipectomia endoscopica del intestino grueso	7	4	1	2	2	4	13	10	23
Inyección o infusión de otra sustancia terapéutica o profiláctica	7	4	1	2	0	2	10	11	21
Anuscopia	2	4	1	1	0	0	8	12	20
Biopsia cerrada de estomago [endoscopica]	5	0	0	0	0	4	8	6	14
Proctosigmoidoscopia rígida	3	1	0	0	0	1	5	3	8
Procedimientos diagnósticos sobre ano y tejido perianal	0	0	0	2	0	0	1	7	8
Colangiografía retrograda endoscopica (cre)	0	2	1	0	0	1	4	3	7
Inyección de agente esclerosante en vena	0	0	1	2	0	1	2	3	5
Ligadura de varices gástricas	2	0	1	0	0	0	3	0	3
Otros	4	7	0	1	4	4	13	18	31
TOTAL	822	548	221	125	411	298	2,251	1,605	3,856

Gastroenterología 107 A

Principales Motivos de Consulta de Motilidad Experimental enero – septiembre 2010

Causa	Femenino	Masculino	Total	%
Constipación	38	17	55	39.29
Incontinencia fecal	19	9	28	20.00
Dermatomiositis	16	5	21	15.00
Espina bifida cervical con hidrocefalo	2	6	8	5.71
Enfermedad del reflujo gastroesofagico sin esofagitis	6	1	7	5.00
Esclerosis sistémica progresiva	7	0	7	5.00
Traumatismo de la medula espinal	0	7	7	5.00
Enfermedad del reflujo gastroesofagico con esofagitis	3	1	4	2.86
Persona que teme estar enferma, a quien no se hace diagnostico	2	1	3	2.14
Total	93	47	140	100.00

Patologías determinadas conforme al 100.00 de los diagnósticos capturados

Gastroenterología 107 A

**Principales Motivos de Consulta de Motilidad Experimental por grupo de edad y sexo
enero – septiembre 2010**

CAUSA	< 1		1 - 4		5 - 14		15 - 24		25 - 44	
	f	m	f	m	f	m	f	m	f	m
Constipación	0	0	0	0	1	6	13	5	12	2
Incontinencia fecal	0	0	0	0	2	2	2	2	11	1
Dermatomiositis	0	0	0	0	0	0	9	0	7	3
Espina bifida cervical con hidrocefalo	0	0	0	0	0	5	2	0	0	0
Enfermedad del reflujo gastroesofagico sin esofagitis	0	0	0	0	0	0	0	0	2	1
Esclerosis sistémica progresiva	0	0	0	0	0	0	0	0	7	0
Traumatismo de la medula espinal	0	0	0	0	0	0	0	4	0	3
Enfermedad del reflujo gastroesofagico con esofagitis	0	0	0	0	0	0	0	0	2	1
Persona que teme estar enferma, a quien no se hace diagnostico	0	0	0	0	0	0	0	0	2	0
TOTAL	0	0	0	0	3	13	26	11	43	11

CAUSA	45 - 59		60 - 64		65 o +		Total Fem.	Total mas	Total gnal.
	f	m	f	m	f	m			
Constipación	3	4	0	0	9	0	38	17	55
Incontinencia fecal	2	1	1	2	1	1	19	9	28
Dermatomiositis	0	2	0	0	0	0	16	5	21
Espina bifida cervical con hidrocefalo	0	0	0	0	0	1	2	6	8
Enfermedad del reflujo gastroesofagico sin esofagitis	1	0	0	0	3	0	6	1	7
Esclerosis sistémica progresiva	0	0	0	0	0	0	7	0	7
Traumatismo de la medula espinal	0	0	0	0	0	0	0	7	7
Enfermedad del reflujo gastroesofagico con esofagitis	0	0	0	0	1	0	3	1	4
Persona que teme estar enferma, a quien no se hace diagnostico	0	1	0	0	0	0	2	1	3
TOTAL	6	8	1	2	14	2	93	47	140

Gastroenterología 107 A

Principales Cirugías y Procedimientos no Quirúrgicos de Motilidad Experimental por Edad y Sexo enero – septiembre 2010

Causa	Femenino	Masculino	Total
Manometría esofágica	138	64	202
Procedimientos diagnósticos sobre esófago	147	48	195
Procedimientos diagnósticos sobre intestino grueso	12	11	23
Mediciones y exámenes no quirúrgicos	6	4	10
Psicoterapia individual	2	5	7
Total	305	132	437

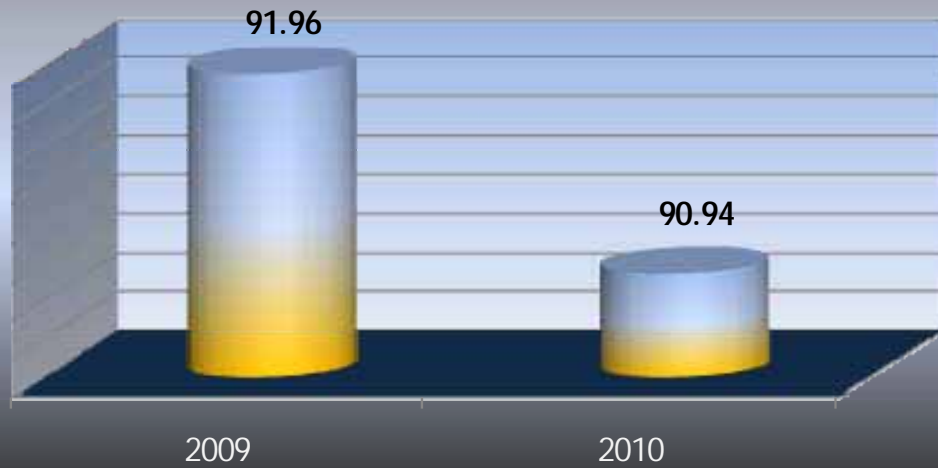
Gastroenterología 107 A

**Principales Cirugías y Procedimientos no Quirúrgicos de Motilidad Experimental por Edad y Sexo
 enero – septiembre 2010**

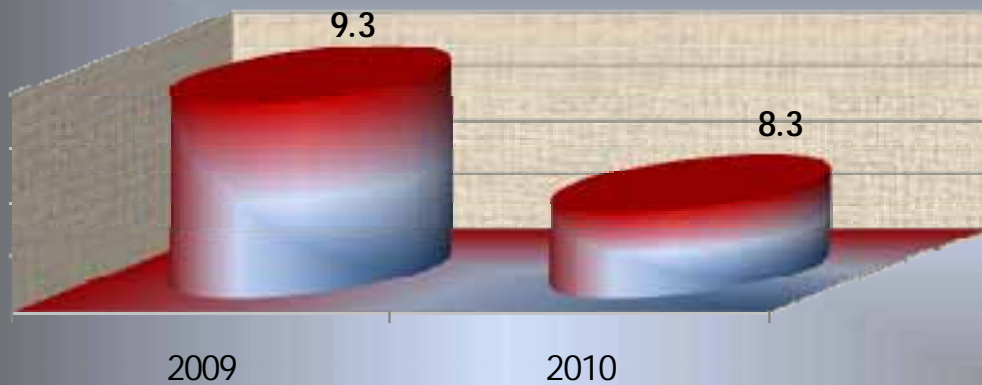
CAUSA	< 1		1 - 4		5 - 14		15 - 24		25 - 44	
	f	m	f	m	f	m	f	m	f	m
Manometría esofágica	0	0	0	0	0	0	6	4	55	32
Procedimientos diagnósticos sobre esófago	0	0	0	0	0	0	3	6	59	18
Procedimientos diagnósticos sobre intestino grueso	0	0	0	1	0	3	2	1	6	5
Mediciones y exámenes no quirúrgicos	0	0	0	0	0	0	2	0	1	3
Psicoterapia individual	0	0	0	0	1	3	0	0	0	0
TOTAL	0	0	0	1	1	6	13	11	121	58

CAUSA	45 - 59		60 - 64		65 o +		Total Fem.	Total mas	Total general
	f	m	f	m	f	m			
Manometría esofágica	45	16	15	5	17	7	138	64	202
Procedimientos diagnósticos sobre esófago	66	14	5	5	14	5	147	48	195
Procedimientos diagnósticos sobre intestino grueso	3	1	0	0	1	0	12	11	23
Mediciones y exámenes no quirúrgicos	3	1	0	0	0	0	6	4	10
Psicoterapia individual	1	2	0	0	0	0	2	5	7
TOTAL	118	34	20	10	32	12	305	132	437

PORCENTAJE DE OCUPACIÓN

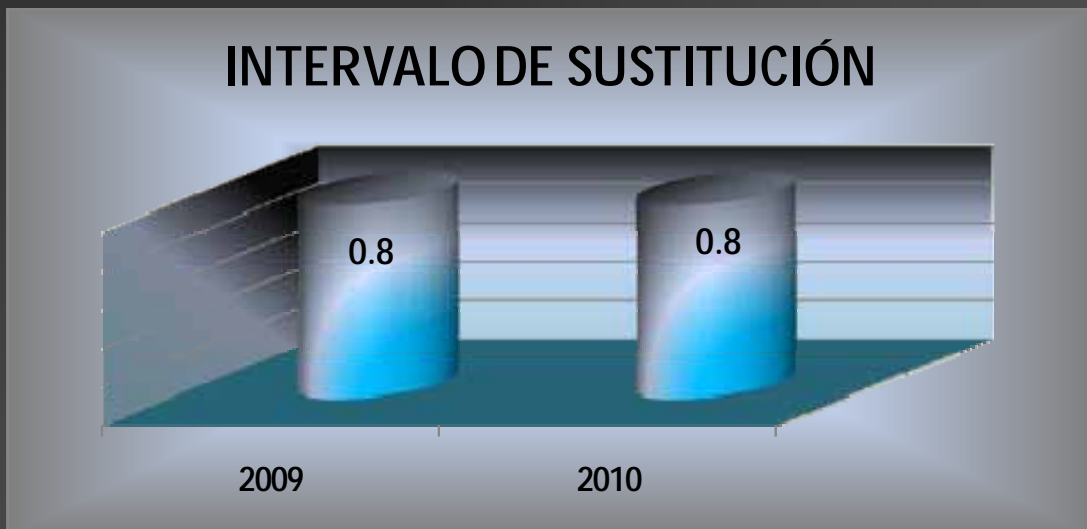
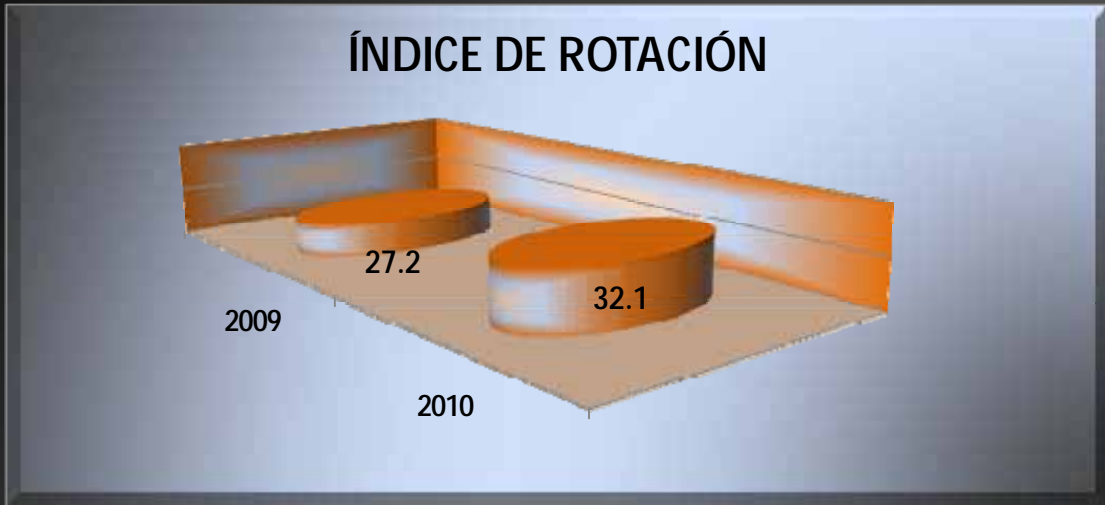


PROMEDIO DÍAS ESTANCIA



GASTROENTEROLOGÍA

107 A



GASTROENTEROLOGÍA

107 A

Gastroenterología 107 A

Recursos Humanos

Categoría	Turno					Total
	Completo	Matutino	Vespertino	Nocturno	Sab, dom y fest	
Rama médica						
Jefe de servicios	1	3	0	0	0	4
Médico especialista "A"	0	5	1	0	0	6
Médico especialista "B"	0	3	1	0	0	4
Médico especialista "C"	0	12	0	0	0	12
Rama de enfermería						
Auxiliar de enfermería "A"	0	5	2	3	0	10
Auxiliar de enfermería "B"	0	3	1	0	0	4
Enfermera especialista "B"	0	1	0	0	0	1
Enfermera especialista "C"	0	1	1	0	0	2
Enfermera general titulada "A"	0	6	1	3	0	10
Enfermera general titulada "B"	0	2	1	2	0	5
Enfermera general titulada "C"	0	1	3	3	0	7
Jefe de enfermeras "C"	0	1	0	0	0	1
Rama paramédica						
Afanadora	0	8	4	2	0	14
Auxiliar de estadística y archivo clínico	0	1	0	0	0	1
Auxiliar de lab. Bioterio "A"	0	1	0	0	0	1
Camillero	0	2	0	0	0	2
Cocinero en hospital	0	1	0	0	1	2
Subjefe de farmacia	0	1	0	0	0	1

Gastroenterología 107 A

Recursos Humanos

Categoría	Turno					Total
	Completo	Matutino	Vespertino	Nocturno	Sab, dom y fest	
Investigadores						
Investigador en ciencias médicas "B"	0	1	0	0	0	1
Rama administrativa afín						
Apoyo administrativo en salud A 2	0	0	1	0	0	1
Apoyo administrativo en salud A 3	0	2	0	0	0	2
Apoyo administrativo en salud A 4	0	3	0	0	0	3
Apoyo administrativo en salud A 6	0	2	0	0	0	2
Total	1	65	16	13	1	96

Gastroenterología 107 A

Equipo de computo

Descripción del equipo	Procedencia (adquisición o donación)	Año de adquisición	Procesador	Velocidad en mhz	Cantidad
C.p.u. Generica power	Adquisición	01/01/99	Pentium III	400	1
C.p.u. acer mate 425s	Adquisición	01/01/90	80486	25	1
C.p.u. Hewlett packard vectra vls/75	Adquisición	01/01/90	80586/pentium	75	1
C.p.u. Computación integral	Adquisición	01/01/90	80586/pentium	166	1
C.p.u. Compaq deskpro en	Adquisición	01/09/00	Pentium III	733	1
C.p.u. Hewlett packard vectar ve	Adquisición	18/06/99	Pentium II	400	1
C.p.u. Compaq presario 4405la	Donación	27/02/03			1
C.p.u. Ibm thinkpad (2652-j3s)	Donación	13/02/03			1
C.p.u. Usap mid atx tower -58	Donación	10/07/03	Celeron	1667 mhz	1
C.p.u. Alaska paxsón 4	Adquisición	03/10/03	Athion xp 2000+	1.67 ghz	1
Lap Top DV1635LA	Recursos terc.	02/06/06	HP		1
C.p.u. Dello optiplex 755	Arrendamiento	28/01/09	TCEI0007PC		1
Total					12

Gastroenterología 107 A

Impresoras

Descripción del equipo	Modelo	Tipo	Cantidad
Impresora epson	Epson stylus 777	Inyección	1
Impresora hp	Desk jet 500	Inyección	1
Impresora hp	Desk jet 500c	Inyección	2
Impresora hp	Desk jet 660c	Inyección	1
Impresora kyocera	Desk jet 660	Inyección	1
Impresora hp	Ecosys-fs-1200	Láser	1
Impresoras panasonic	Láser jet 6l	Láser	1
Impresoras hewlett packard	Kx-p11801	Matriz	2
Impresoras hp	Desk jet 3320	Inyección	1
Total			11

Reguladores y Fuentes de Potencia Ininterrumpidas

Descripción del equipo	Marca	Modelo	Potencia v.a.	Cantidad
Unidad de potencia ininterrumpidas / regulador	Tripp lite	S/md	250	1
Unidad de potencia ininterrumpidas / regulador	Sola basic	Micro volt 1200	20	1
Total				2

Gastroenterología 107 A

Equipo de Diagnóstico

Descripción del equipo	Modelo	Marca	Año de adquisición	Procedencia	No. de equipos
Proyector múltiple		Infocus	2006	Donación	1
Videoduodenoscopia	TJF-100	Olympus	2088	Prestamo	1
Unidad electro quirúrgica	Icc200	Erbe	2007	Recursos ext.	1
Videogastroscoipio	Pentax	EG - 2901	05/09/08	Prestamo	3
Grabador y reproductor de DVD	DGR520	Daaewoo	2007	Recursos ext.	3
Generador doppler	THD ser. TH DEV 21207B			Prestamo	1
Traductor	SER.REF.85391860551:1850	Medical		Prestamo	1
Videocolonoscoipio	EC-300LR,SER:33-21027	Fujinon	13/04/2009	COMODATO	1
Videoduodenoscopia	ED-3440T SER AO1145	pentax	13012009	comodato	1
Fibrobroncoscoipio	FB-18X SER BO 1839	pentax	13012009	COMODATO	1
Videoduodenoscopia	TJF-145 SER 2501035	OLYMPUS	21/01/2009	COMODATO	1
Fibrobroncoscoipio	FB-18X SER B01845	PENTAX	23/01/2009	COMODATO	1
Videogastroscoipio	EG-2940,SER:A01838	PENTAX	18/03/2009	COMODATO	1
Videogastroscoipio	EG-29OP,SER:B01971	PENTAX	18/03/09	COMODATO	1
Videogastroscoipio	EJE-2901 SER-A01173	PENTAX	29/01/2009	COMODATO	1
Videogastroscoipio	GIF-V2 SER:2514016	OLYMPUS	29/01/2009	COMODATO	1
Videoduodenoscopia	ED-3440T SER:A01145	PENTAX	10/02/2009	COMODATO	1
Videogastroscoipio	GIF-V2 SER: 2513995	OLYMPUS	10/02/2009	COMODATO	1
Videogastroscoipio	EG-2940 SER: A01934	PENTAX	10/02/2009	COMODATO	1
Videocolonoscoipio	S-3840L,SER:A01225	PENTAX	17/02/2009	COMODATO	1
Videogastroscoipio	EG-2940 SER: A01934	PENTAX	24/02/2009	COMODATO	1

Gastroenterología 107 A

Equipo de Diagnóstico

Descripción del equipo	Modelo	Marca	Año de adquisición	Procedencia	No. de equipos
Videocolonoscopia	CF-100L Y SER :2223548	OLYMPUS	26/02/2009	COMODATO	1
Videocolonoscopia	EC-300LR, SER:3321027	FUJINON	03/04/2009	COMODATO	1
Videogastrosocopia	GIF-V2, SER: 2514016	OLYMPUS	04/03/2009	COMODATO	1
Videogastrosocopia	DRMS-SMC-IB-074/2008	PENTAX	15/01/2009	COMODATO	1
Videos gastroscopios (B014328)	EG-2901 (A013542 Y A013081)	PENTAX	20/10/09	PRESTAMO	3
Videoduodenoscopia			20/10/09	PRESTAMO	1
Total					33

Equipo Quirúrgico

Descripción del equipo	Modelo	Marca	Año de adquisición	Procedencia (adquisición o donación)	No. de equipos
Unidad electo quirúrgica	lcc200	Erbe	2007	Recursos externos	1
Total					1

Dermatología 109 A

Comparativo de Productividad enero – septiembre 2009 / 2010

Actividad	2009				2010			
	Programado	Realizado	% de Avance	Calificación	Programado	Realizado	% de avance	Calificación
Consultas de primera vez	5,051	5,805	114.93	V	4,950	5,781	116.79	R
Consultas subsecuentes	14,609	13,514	92.50	A	13,030	14,180	108.83	V
Total	19,660	19,319	98.27	V	17,980	19,861	111.02	V
Interconsultas		195				263		
Ingresos		138				104		
Egresos	139	92	66.19	R	96	75	78.13	R
Intervenciones quirúrgicas	2,129	2,411	113.25	V	2,110	1,836	87.01	R
Procedimientos no quirúrgicos		6,011				6,319		
Días paciente	1,632	760	46.57	R	1,125	705	62.67	R
Días cama	2,740	1,096	40.00	R	2,475	1,096	44.28	R
Porcentaje de ocupación	59.56	69.34	116.42	V	45.45	64.32	141.52	R

Dermatología 109 A

20 Principales Motivos de Consulta enero – septiembre 2010

Causa	Femenino	Masculino	Total	%
Otras dermatitis	1,614	712	2,326	11.65
Acne vulgar	934	662	1,596	8.00
Psoriasis vulgar	498	565	1,063	5.33
Tumor maligno de la piel	714	310	1,024	5.13
Cloasma	849	87	936	4.69
Otros acnes	473	307	780	3.91
Tumor benigno de la piel	518	204	722	3.62
Vitíligo	461	197	658	3.30
Verrugas víricas	416	189	605	3.03
Dermatitis de contacto	405	170	575	2.88
Dermatitis atópica	295	185	480	2.40
Pénfigo vulgar	277	184	461	2.31
Queratosis seborreica	294	106	400	2.00
Ti/a de las uñas	281	105	386	1.93
Dermatitis seborreicas	220	138	358	1.79
Quiste epidérmico	215	128	343	1.72
Verrugas (venéreas) anogenitales	77	265	342	1.71
Alopecia (capitis) total	202	103	305	1.53
Queratosis actínica	199	82	281	1.41
Rosacea	189	55	244	1.22
Otros	3,995	2,081	6,076	30.44
Total	13,126	6,835	19,961	100.00

Patologías determinadas conforme al 83.17 de los diagnósticos capturados

Dermatología 109 A

20 Principales Motivos de Consulta por grupo de Edad y Sexo enero – septiembre 2010

CAUSA	< 1		1 - 4		5 - 14		15 - 24		25 - 44	
	f	m	f	m	f	m	f	m	f	m
Otras dermatitis	3	2	5	14	32	45	191	127	520	204
Acne vulgar	0	1	0	0	15	23	501	506	371	104
Psoriasis vulgar	0	0	0	1	5	5	37	19	150	199
Tumor maligno de la piel	0	0	1	0	4	0	14	8	93	32
Cloasma	0	0	0	0	2	0	34	10	482	48
Otros acnes	0	0	0	1	8	11	254	220	180	58
Tumor benigno de la piel	0	0	1	1	13	11	60	40	187	66
Vitíligo	0	0	0	3	19	9	66	40	174	96
Verrugas víricas	0	0	1	2	36	22	103	56	138	70
Dermatitis de contacto	2	0	0	1	2	7	53	28	122	54
Dermatitis atópica	1	1	13	6	35	34	90	71	91	52
Pénfigo vulgar	0	0	0	0	0	2	12	10	92	46
Queratosis seborreica	0	0	0	1	1	1	6	4	48	21
Ti/a de las uñas	0	0	1	0	2	1	14	11	61	20
Dermatitis seborreicas	0	0	1	1	0	1	29	28	97	54
Quiste epidérmico	0	0	0	0	0	5	32	31	78	37
Verrugas (venéreas) anogenitales	1	0	3	0	1	0	12	106	38	114
Alopecia (capitis) total	2	0	0	0	4	1	54	32	79	49
Queratosis actínica	0	0	0	0	2	0	2	4	13	4
Rosacea	0	0	0	0	0	0	11	5	90	25
Otros	2	4	23	21	74	100	432	351	1322	685
TOTAL	11	8	49	52	255	278	2,007	1,707	4,426	2,038

Dermatología 109 A

20 Principales Motivos de Consulta por grupo de Edad y Sexo enero – septiembre 2010

CAUSA	45 – 59		60 - 64		65 o +		Total Fem.	Total mas	Total general
	f	m	f	m	f	m			
Otras dermatitis	505	164	132	50	226	106	1,614	712	2,326
Acne vulgar	34	17	5	2	8	9	934	662	1,596
Psoriasis vulgar	188	210	40	47	78	84	498	565	1,063
Tumor maligno de la piel	173	60	64	26	365	184	714	310	1,024
Cloasma	297	17	11	3	23	9	849	87	936
Otros acnes	21	10	6	1	4	6	473	307	780
Tumor benigno de la piel	168	50	21	8	68	28	518	204	722
Vitiligo	142	29	20	9	40	11	461	197	658
Verrugas víricas	92	24	14	7	32	8	416	189	605
Dermatitis de contacto	141	42	29	14	56	24	405	170	575
Dermatitis atopica	47	13	6	2	12	6	295	185	480
Pénfigo vulgar	129	84	11	24	33	18	277	184	461
Queratosis seborreica	108	24	48	10	83	45	294	106	400
Ti/a de las uñas	112	30	35	13	56	30	281	105	386
Dermatitis seborreicas	60	25	17	7	16	22	220	138	358
Quiste epidérmico	65	23	18	14	22	18	215	128	343
Verrugas (venéreas) anogenitales	18	33	1	10	3	2	77	265	342
Alopecia (capitis) total	41	13	8	4	14	4	202	103	305
Queratosis actínica	53	18	26	13	103	43	199	82	281
Rosacea	71	14	11	6	6	5	189	55	244
Otros	1236	418	273	130	633	372	3,995	2,081	6,076
TOTAL	3,701	1,318	796	400	1,881	1,034	13,126	6,835	19,961

Dermatología 109 A

Diagnósticos de Egreso más frecuentes enero – septiembre 2010

Causa	Femenino	Masculino	Total
Neoplasias	24	6	30
Pénfigo vulgar	3	3	6
Dermatitis debida a otras sustancias ingeridas	3	1	4
Otros pénfigos	1	2	3
Dermatitis	1	2	3
Diabetes mellitus	2	0	2
Dermatitis atopica	2	0	2
Erupción cutánea generalizada debida a drogas y medicamentos	1	1	2
Psoriasis vulgar	2	0	2
Ulcera de miembro inferior	1	1	2
Lepra	1	0	1
Esporotricosis	0	1	1
Púrpura alérgica	0	1	1
Síndrome de dressler	1	0	1
Síndrome de linfedema postmastectomía	1	0	1
Necrolisis epidérmica toxica [lyell]	0	1	1
Eritema multiforme	0	1	1
Vasculitis limitadas a la piel	1	0	1
Impetigo [cualquier sitio anatómico] [cualquier organismo]	1	0	1
Eritema multiforme no flictenular	0	1	1
Otros	7	2	9
Total	52	23	75

Dermatología 109 A

Diagnósticos de Egreso por Grupo de Edad y Sexo más frecuentes enero – septiembre 2010

CAUSA	< 1		1 - 4		5 - 14		15 - 24		25 - 44	
	f	m	f	m	f	m	f	m	f	m
Neoplasias	0	0	0	0	0	0	1	0	8	0
Pénfigo vulgar	0	0	0	0	0	0	0	0	1	1
Dermatitis debida a otras sustancias ingeridas	0	0	0	0	0	0	0	0	3	1
Otros pénfigos	0	0	0	0	0	0	0	0	0	0
Dermatitis	0	0	0	0	0	0	0	1	1	1
Diabetes mellitus	0	0	0	0	0	0	0	0	0	0
Dermatitis atopica	0	0	0	0	0	0	1	0	1	0
Erupción cutánea generalizada debida a drogas y medicamentos	0	0	0	0	0	0	0	1	0	0
Psoriasis vulgar	0	0	0	0	0	0	0	0	2	0
Ulcera de miembro inferior	0	0	0	0	0	0	0	1	0	0
Lepra	0	0	0	0	0	0	0	0	1	0
Esporotricosis	0	0	0	0	0	0	0	0	0	1
Púrpura alérgica	0	0	0	0	0	0	0	0	0	1
Síndrome de dressler	0	0	0	0	0	0	0	0	1	0
Síndrome de linfedema postmastectomia	0	0	0	0	0	0	0	0	0	0
Necrolisis epidérmica toxica [lyell]	0	0	0	0	0	0	0	1	0	0
Eritema multiforme	0	0	0	0	0	0	0	1	0	0
Vasculitis limitadas a la piel	0	0	0	0	0	0	0	0	0	0
Impetigo [cualquier sitio anatómico] [cualquier organismo]	0	0	0	0	0	0	0	0	0	0
Eritema multiforme no flictenular	0	0	0	0	0	0	0	0	0	1
Otros	0	0	0	0	0	0	2	0	4	2
TOTAL	0	0	0	0	0	0	4	5	22	8

Dermatología 109 A

Diagnósticos de Egreso por Grupo de Edad y Sexo más frecuentes enero – septiembre 2010

CAUSA	45 – 59		60 - 64		65 o +		Total Fem.	Total mas	Total general
	f	m	f	m	f	m			
Neoplasias	7	2	3	0	5	4	24	6	30
Pénfigo vulgar	1	2	0	0	1	0	3	3	6
Dermatitis debida a otras sustancias ingeridas	0	0	0	0	0	0	3	1	4
Otros pénfigos	0	0	0	0	1	2	1	2	3
Dermatitis	0	0	0	0	0	0	1	2	3
Diabetes mellitus	1	0	0	0	1	0	2	0	2
Dermatitis atopica	0	0	0	0	0	0	2	0	2
Erupción cutánea generalizada debida a drogas y medicamentos	0	0	0	0	1	0	1	1	2
Psoriasis vulgar	0	0	0	0	0	0	2	0	2
Úlcera de miembro inferior	1	0	0	0	0	0	1	1	2
Lepra	0	0	0	0	0	0	1	0	1
Esporotricosis	0	0	0	0	0	0	0	1	1
Púrpura alérgica	0	0	0	0	0	0	0	1	1
Síndrome de dressler	0	0	0	0	0	0	1	0	1
Síndrome de linfedema postmastectomia	1	0	0	0	0	0	1	0	1
Necrolisis epidérmica toxica [lyell]	0	0	0	0	0	0	0	1	1
Eritema multiforme	0	0	0	0	0	0	0	1	1
Vasculitis limitadas a la piel	0	0	1	0	0	0	1	0	1
Impetigo [cualquier sitio anatómico] [cualquier organismo]	0	0	1	0	0	0	1	0	1
Eritema multiforme no flictenular	0	0	0	0	0	0	0	1	1
Otros	1	0	0	0	0	0	7	2	9
TOTAL	12	4	5	0	9	6	52	23	75

Dermatología 109 A

Principales causas de Defunción enero – septiembre 2010

Causa	Femenino	Masculino	Total
Total	0	0	0

Principales causas de Defunción por Grupo de Edad y Sexo enero – septiembre 2009

CAUSA	< 1		1 - 4		5 - 14		15 - 24		25 - 44	
	f	m	f	m	f	m	f	m	f	m
TOTAL										

CAUSA	45 - 59		60 - 64		65 o +		Total Fem.	Total mas	Total general
	f	m	f	m	f	m			
TOTAL							0	0	0

Dermatología 109 A

Principales Cirugías y Procedimientos no Quirúrgicos enero – septiembre 2010

Causa	Femenino	Masculino	Total
Terapia de luz ultravioleta	3,398	1,924	5,322
Extirpación local o destrucción de lesión o tejido de piel y tejido subcutáneo	940	438	1,378
Biopsia de piel y tejido subcutáneo	298	178	476
Retirada de suturas de cabeza y cuello (retirada de puntos)	213	77	290
Crioterapia	142	102	244
Quimiocirugía de piel	93	27	120
Procedimientos diagnósticos sobre cavidad oral	49	15	64
Avance de pedículo o colgajo	40	16	56
Inyección de agente esclerosante en vena	36	3	39
Terapia con láser	19	19	38
Biopsia abierta de la lengua	19	14	33
Biopsia de boca	11	4	15
Abrasión dérmica	11	1	12
Operación sobre la piel y tejido subcutáneo	6	6	12
Biopsia de labio	8	1	9
Onicoplastia	2	7	9
Incisión de seno o quiste pilonidal	3	4	7
Inyección o infusión de otra sustancia terapéutica o profiláctica	5	1	6
Fototerapia	2	3	5
Extracción de leche de mama de madre lactante	5	0	5
Otros	9	6	15
Total	5,309	2,846	8,155

Dermatología 109 A

Principales Cirugías y Procedimientos no Quirúrgicos por grupo de Edad y Sexo enero – septiembre 2010

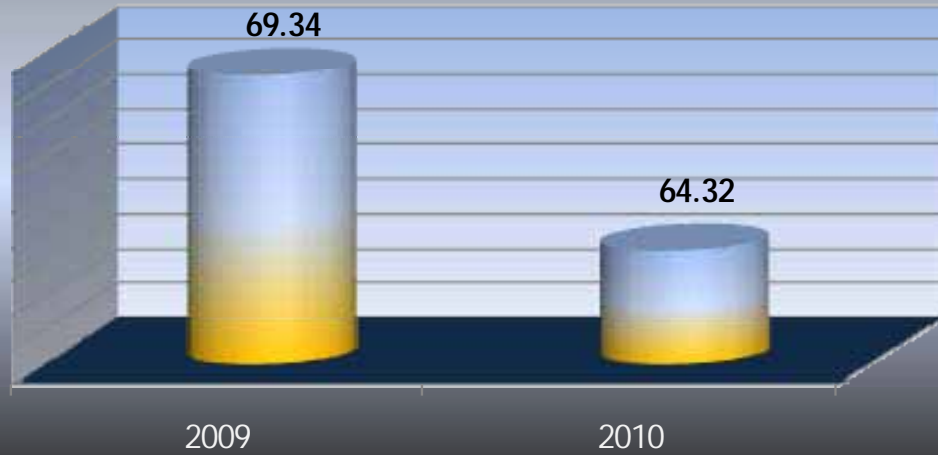
CAUSA	< 1		1 - 4		5 - 14		15 - 24		25 - 44	
	f	m	f	m	f	m	f	m	f	m
Terapia de luz ultravioleta	1	0	3	48	82	56	257	264	1,094	719
Extirpación local o destrucción de lesión o tejido de piel y tejido subcutáneo	2	0	0	3	12	15	88	58	282	114
Biopsia de piel y tejido subcutáneo	0	0	1	2	3	2	22	19	87	51
Retirada de suturas de cabeza y cuello (retirada de puntos)	1	0	0	1	1	4	27	25	63	14
Crioterapia	0	0	0	0	7	0	1	5	24	16
Quimioterapia de piel	0	0	0	0	0	0	15	4	43	16
Procedimientos diagnósticos sobre cavidad oral	0	0	0	0	1	0	5	3	9	5
Avance de pedículo o colgajo	0	0	0	0	1	1	2	0	6	1
Inyección de agente esclerosante en vena	0	0	0	0	0	0	1	0	27	1
Terapia con láser	0	0	0	0	0	0	2	5	12	13
Biopsia abierta de la lengua	0	0	0	0	1	0	3	3	8	7
Biopsia de boca	0	0	0	0	0	0	0	0	2	1
Abrasión dérmica	0	0	0	0	0	0	2	0	7	0
Operación sobre la piel y tejido subcutáneo	0	0	0	0	0	0	0	3	3	2
Biopsia de labio	0	0	0	0	1	0	0	0	1	0
Onicoplastia	0	0	0	0	0	1	0	5	0	1
Incisión de seno o quiste pilonidal	0	0	0	0	0	0	0	0	2	2
Inyección o infusión de otra sustancia terapéutica o profiláctica	0	0	0	0	0	0	0	1	3	0
Fototerapia	0	0	0	0	0	0	0	0	0	1
Extracción de leche de mama de madre lactante	0	0	0	0	0	0	0	0	4	0
Otros	0	0	0	0	0	0	0	1	3	1
TOTAL	4	0	4	54	109	79	425	396	1,680	965

Dermatología 109 A

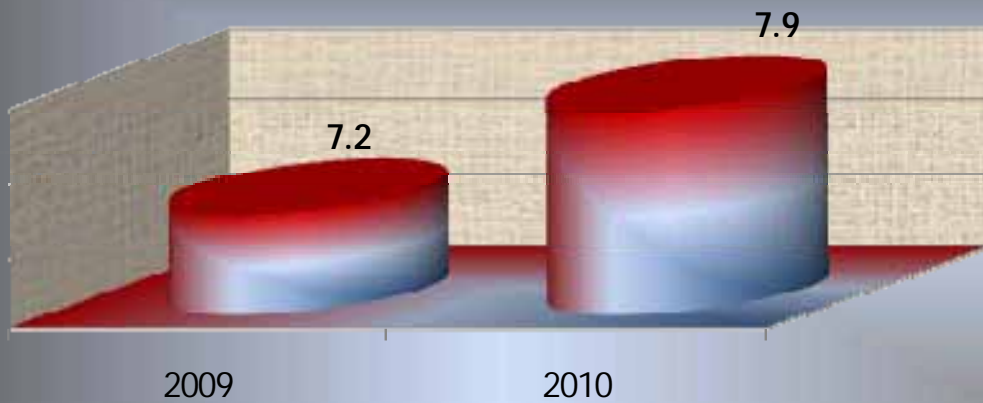
Principales Cirugías y Procedimientos no Quirúrgicos por grupo de Edad y Sexo enero – septiembre 2010

CAUSA	45 – 59		60 - 64		65 o +		Total Fem.	Total mas	Total general
	f	m	f	m	f	m			
Terapia de luz ultravioleta	1615	422	118	148	228	267	3,398	1,924	5,322
Extirpación local o destrucción de lesión o tejido de piel y tejido subcutáneo	292	104	63	31	201	113	940	438	1,378
Biopsia de piel y tejido subcutáneo	88	39	18	12	79	53	298	178	476
Retirada de suturas de cabeza y cuello (retirada de puntos)	37	8	6	3	68	32	213	77	290
Crioterapia	44	29	13	13	53	39	142	102	244
Quimioterapia de piel	19	1	0	0	16	6	93	27	120
Procedimientos diagnósticos sobre cavidad oral	20	5	7	0	7	2	49	15	64
Avance de pedículo o colgajo	12	0	2	1	17	13	40	16	56
Inyección de agente esclerosante en vena	8	1	0	1	0	0	36	3	39
Terapia con láser	3	0	0	1	2	0	19	19	38
Biopsia abierta de la lengua	3	2	1	1	3	1	19	14	33
Biopsia de boca	6	1	2	2	1	0	11	4	15
Abrasión dérmica	2	0	0	0	0	1	11	1	12
Operación sobre la piel y tejido subcutáneo	1	0	0	0	2	1	6	6	12
Biopsia de labio	5	1	0	0	1	0	8	1	9
Onicoplastia	1	0	1	0	0	0	2	7	9
Incisión de seno o quiste pilonidal	0	0	0	0	1	2	3	4	7
Inyección o infusión de otra sustancia terapéutica o profiláctica	0	0	0	0	2	0	5	1	6
Fototerapia	2	1	0	1	0	0	2	3	5
Extracción de leche de mama de madre lactante	0	0	0	0	1	0	5	0	5
Otros	1	0	1	3	4	1	9	6	15
TOTAL	2,159	614	232	217	686	531	5,309	2,846	8,155

PORCENTAJE DE OCUPACIÓN




PROMEDIO DÍAS ESTANCIA



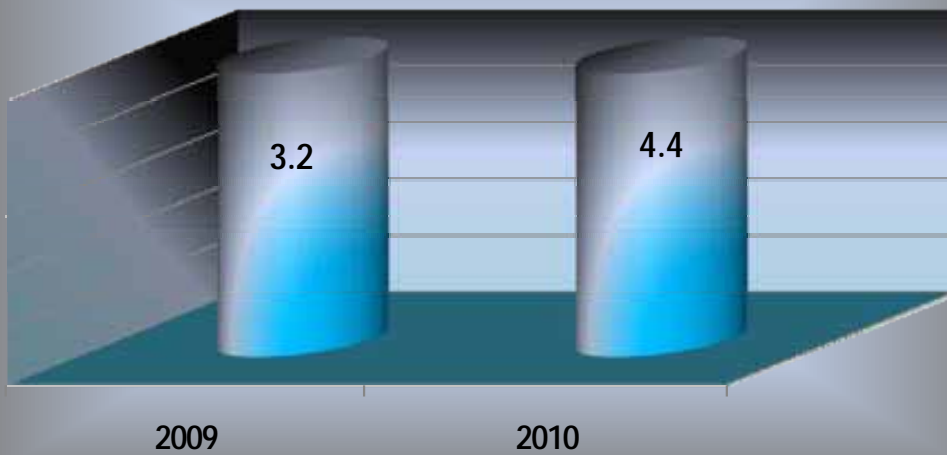
DERMATOLOGÍA

109 A

ÍNDICE DE ROTACIÓN



INTERVALO DE SUSTITUCIÓN



DERMATOLOGÍA

109 A

Dermatología 109 A

Recursos Humanos

Categoría	Turno				Total
	Matutino	Vespertino	Nocturno	Sab, dom y fest	
Rama médica					
Cirujano dentista "A"	1	0	0	0	1
Jefe de servicios	1	0	0	0	1
Médico especialista "A"	2	1	0	0	3
Médico especialista "B"	4	0	0	0	4
Médico especialista "C"	7	0	0	0	7
Rama de enfermería					
Auxiliar de enfermería "A"	3	3	0	0	6
Enfermera general titulada "A"	2	0	2	0	4
Jefe de enfermeras "C"	1	0	0	0	1
Rama paramédica					
Afanadora	5	1	0	1	7
Lavandera en hospital	0	0	0	1	1
Operador de calderas en hospital	1	0	0	0	1
Químico "A"	1	1	0	0	2
Rama de investigación					
Investigador de ciencias médicas "F"	1	0	0	0	1
Rama afín administrativa					
Apoyo administrativo en salud A 3	2	0	0	0	2
Apoyo administrativo en salud A 4	1	0	0	0	1
Apoyo administrativo en salud A 6	1	0	1	0	2
Total	33	6	3	2	44

Dermatología 109 A

Equipo de Cómputo

Descripción del equipo	Procedencia (adquisición o donación)	Año de adquisición	Procesador	Velocidad en mhz	Cantidad
C.p.u. acer acer/pac 466d	Adquisición	01/01/90	80486	66	1
C.p.u. acer acer/pac dx4	Adquisición	01/01/90	80486	100	1
C.p.u. Alaska paxson 4	Adquisición	27/10/03	Athion xp 2000+	1.67	1
Total					3

Impresoras

Descripción del equipo	Modelo	Tipo	Cantidad
Impresora hp	Desk jet 500c	Inyección	1
Impresora hp	Laser jet 5l	Laser	1
Impresora hp	Laser jet 4l	Laser	1
Impresora hp	4l	Laser	1
Impresora hp	Laser jet 6l	Laser	1
Impresoras hp	Laser jet 1080	CNB1700871	1
Total			6

Reguladores y Fuentes de Potencia Ininterrumpidas

Descripción del equipo	Marca	Modelo	Tipo	Potencia v.a.	Cantidad
Regulador	Vica	Light II		500	1
Unidad de potencia ininterrumpidas / regulador	Vica	Fupir 400		800	1
No break	Tripp lite	Omnismart 700	No-break	700	1
Total					3

Dermatología 109 A

Equipo Médico

Descripción del equipo	Modelo	Marca	Año de adquisición	Procedencia	No. de equipos
Power procesor MCA BECKMAN COULTER	POWER		12/abr/07	Comodato	1
Total					1

Equipo Quirúrgico

Descripción del equipo	Modelo	Marca	Año de adquisición	Procedencia	No. de equipos
Electro-coagulador	7-900-115	Hyfrecator 2000	2006	Recursos externos	1
Total					1

Equipo de Tratamiento

Descripción del equipo	Modelo	Marca	Año de adquisición	Procedencia (adquisición o donación)	No. de equipos
Unidad de criocirugía	6072085	Brymill	12/072007	Recursos externos	1
Equipo Láser (A0677R)	Aura I	Lasercope	15/10/09	Comodato	1
Equipo Láser (4039) con accesorios y carro d transpor	Venus XP	Lasercope	29/10/09, 10/12/09	Comodato	2
Total					4

Equipo de Diagnóstico

Descripción del equipo	Modelo	Marca	Año de adquisición	Procedencia (adquisición o donación)	No. de equipos
Microscopio con equipo 3109006451	Axiostar Plus	CARL-ZEISS	13/12/2007	Donación	1
Total					1

Geriatría 110 B

Comparativo de Productividad enero – septiembre 2009 / 2010

Actividad	2009				2010			
	Programado	Realizado	% de Avance	Calificación	Programado	Realizado	% de avance	Calificación
Consultas de primera vez	719	585	81.36	R	580	522	90.00	A
Consultas subsecuentes	1,674	1,844	110.16	V	1,563	1,322	84.58	R
Total	2,393	2,429	101.50	V	2,143	1,844	86.05	R
Interconsultas		183				117		
Ingresos		495				528		
Egresos	451	584	129.49	V	427	563	131.85	V
Intervenciones quirúrgicas	1	0	0.00	R	1	0	0.00	R
Procedimientos no quirúrgicos		0				0		
Días paciente	3,068	2,906	94.62	A	2,825	2,857	101.13	V
Días cama	3,288	3,288	100.00	V	3,025	3,288	108.69	V
Porcentaje de ocupación	93.31	88.38	94.72	A	93.39	86.89	93.04	A

Geriatría 110 B

Comparativo de Acciones Realizadas enero – septiembre 2009 / 2010

Acciones	2009			2010		
	Hospitalizado	Ambulatorio	Total	Hospitalizado	Ambulatorio	Total
Signos vitales	165	502	667	140	255	395
Marcha y balance	43	228	271	135	126	261
Terapia respiratoria	65	66	131	203	61	264
Equilibrio	51	267	318	160	118	278
Motricidad fina	61	109	170	0	0	0
Terapia ocupacional	160	525	685	116	185	301
Aparatos ortesicos	0	0	0	45	38	83
Uso de Ortesis	10	9	19	0	0	0
Estimulación psicomotriz	170	353	523	288	234	522
Coordinación	127	389	516	250	219	469
Ejercicios de Memoria	133	363	496	279	234	513
Reminiscencias	11	46	57	31	33	64
Orientación	112	281	393	304	242	546
Terapia de Lenguaje	10	5	15	42	63	105
Alimentación Asistida	120	226	346	252	117	369
Cuidados Personales	104	82	186	134	36	170
Capacitación Familiar	145	230	375	318	273	591
Terapia Individual	54	183	237	0	0	0
Terapia respiratoria cuidador	26	106	132	16	37	53
Terapia Familiar	32	44	76	0	0	0
Terapia Grupal	0	121	121	0	0	0

Patologías determinadas conforme al 99.24 de los diagnósticos capturados

Geriatría 110 B

Comparativo de Acciones Realizadas enero – septiembre 2009 / 2010

Acciones	2009			2010		
	Hospitalizado	Ambulatorio	Total	Hospitalizado	Ambulatorio	Total
Movilidad	129	348	477	53	50	103
Fuerza	91	260	351	264	178	442
Higiene	94	69	163	132	40	172
Lectura de voz alta	5	67	72	25	48	73
Orientación Familiar	60	336	396	135	271	406
Calculo	27	116	143	43	59	102
Platicas Gericultistas	0	188	188	0	0	0
Tanatologico	43	75	118	0	0	0
Orientación gerontologica	86	203	289	0	0	0
Orientación de pareja	1	10	11	0	0	0
Intervención de crisis	5	12	17	0	0	0
Entrevista y aplicación de escalas	43	174	217	13	89	102
Apoyo afectivo	313	610	923	89	65	154
Notas evolución	48	280	328	55	101	156
Apertura de expedientes	48	162	210	27	31	58
Paso de visita	43	16	59	0	0	0
Terapia de lenguaje	0	0	0	0	0	0
Atención	0	0	0	286	247	533
Total	2,635	7,061	9,696	3,835	3,450	7,285

Geriatría 110 B

20 Principales Motivos de Consulta enero – septiembre 2010

Causa	Femenino	Masculino	Total	%
Diabetes mellitus	359	136	495	26.84
Hipertensión esencial (primaria)	380	95	475	25.76
Artrosis	116	33	149	8.08
Enfermedad pulmonar obstructiva crónica	83	30	113	6.13
Demencia	41	20	61	3.31
Enfermedad cerebrovascular	40	14	54	2.93
Insuficiencia cardiaca	35	15	50	2.71
Episodio depresivo	32	12	44	2.39
Neoplasias	23	19	42	2.28
Trastorno tiroideo	33	3	36	1.95
Cardiopatía isquémica	22	10	32	1.74
Síndrome de inmovilidad (parapléjico)	17	5	22	1.19
Enfermedad de parkinson	12	6	18	0.98
Hipoacusia	10	7	17	0.92
Otras enfermedades del estomago y del duodeno	9	8	17	0.92
Síndrome del colon irritable sin diarrea	10	2	12	0.65
Insuficiencia renal crónica	8	4	12	0.65
Infección de vías urinarias	9	2	11	0.60
Insuficiencia venosa (crónica) (periférica)	9	1	10	0.54
Otras cirrosis del hígado	4	5	9	0.49
Otros	116	49	165	8.95
Total	1,368	476	1,844	100.00

Geriatría 110 B

20 Principales Motivos de Consulta por grupo de Edad y Sexo enero – septiembre 2010

CAUSA	< 1		1 - 4		5 - 14		15 - 24		25 - 44	
	f	m	f	m	f	m	f	m	f	m
Diabetes mellitus	0	0	0	0	0	0	0	0	0	0
Hipertensión esencial (primaria)	0	0	0	0	0	0	0	0	0	0
Artrosis	0	0	0	0	0	0	0	0	0	0
Enfermedad pulmonar obstructiva crónica	0	0	0	0	0	0	0	0	0	0
Demencia	0	0	0	0	0	0	0	0	0	0
Enfermedad cerebrovascular	0	0	0	0	0	0	0	0	0	0
Insuficiencia cardíaca	0	0	0	0	0	0	0	0	1	0
Episodio depresivo	0	0	0	0	0	0	0	0	0	0
Neoplasias	0	0	0	0	0	0	0	0	0	0
Trastorno tiroideo	0	0	0	0	0	0	0	0	0	0
Cardiopatía isquémica	0	0	0	0	0	0	0	0	0	0
Síndrome de inmovilidad (parapléjico)	0	0	0	0	0	0	0	0	0	0
Enfermedad de parkinson	0	0	0	0	0	0	0	0	0	0
Hipoacusia	0	0	0	0	0	0	0	0	0	0
Otras enfermedades del estomago y del duodeno	0	0	0	0	0	0	0	0	0	0
Síndrome del colon irritable sin diarrea	0	0	0	0	0	0	0	0	0	0
Insuficiencia renal crónica	0	0	0	0	0	0	0	0	0	0
Infección de vías urinarias	0	0	0	0	0	0	0	0	0	0
Insuficiencia venosa (crónica) (periférica)	0	0	0	0	0	0	0	0	0	0
Otras cirrosis del hígado	0	0	0	0	0	0	0	0	0	0
Otros	0	0	0	0	0	0	0	0	1	0
TOTAL	0	0	0	0	0	0	0	0	2	0

Geriatría 110 B

20 Principales Motivos de Consulta por grupo de Edad y Sexo enero – septiembre 2010

CAUSA	45 – 59		60 - 64		65 o +		Total Fem.	Total mas	Total general
	f	m	f	m	f	m			
Diabetes mellitus	1	0	0	0	358	136	359	136	495
Hipertensión esencial (primaria)	0	0	1	0	379	95	380	95	475
Artrosis	0	0	0	0	116	33	116	33	149
Enfermedad pulmonar obstructiva crónica	0	0	1	0	82	30	83	30	113
Demencia	0	0	0	0	41	20	41	20	61
Enfermedad cerebrovascular	0	0	0	0	40	14	40	14	54
Insuficiencia cardiaca	0	1	0	0	34	14	35	15	50
Episodio depresivo	0	0	0	0	32	12	32	12	44
Neoplasias	0	0	0	0	23	19	23	19	42
Trastorno tiroideo	0	0	0	0	33	3	33	3	36
Cardiopatía isquémica	0	0	0	0	22	10	22	10	32
Síndrome de inmovilidad (parapléjico)	0	0	0	0	17	5	17	5	22
Enfermedad de parkinson	0	0	0	0	12	6	12	6	18
Hipoacusia	0	0	0	0	10	7	10	7	17
Otras enfermedades del estomago y del duodeno	0	0	0	0	9	8	9	8	17
Síndrome del colon irritable sin diarrea	0	0	0	0	10	2	10	2	12
Insuficiencia renal crónica	0	0	0	0	8	4	8	4	12
Infección de vías urinarias	0	0	0	0	9	2	9	2	11
Insuficiencia venosa (crónica) (periférica)	0	0	0	0	9	1	9	1	10
Otras cirrosis del hígado	0	0	0	0	4	5	4	5	9
Otros	0	0	0	0	115	49	116	49	165
TOTAL	1	1	2	0	1,363	475	1,368	476	1,844

Geriatría 110 B

20 Diagnósticos de Egreso más frecuentes enero – septiembre 2010

Causa	Femenino	Masculino	Total
Insuficiencia renal crónica	65	102	167
Diabetes mellitus	33	29	62
Enfermedad cerebrovascular	19	9	28
Neoplasias	14	10	24
Insuficiencia cardíaca	18	6	24
Neumonías	15	9	24
Diálisis extracorpórea y otras diálisis	10	7	17
Delirio no superpuesto a un cuadro de demencia	6	7	13
Síndrome anémico	7	5	12
Desequilibrio hidroelectrolítico	7	5	12
Insuficiencia hepática	3	9	12
Hipertensión y enfermedad hipertensiva	8	3	11
Enfermedad pulmonar obstructiva crónica	5	6	11
Estado de choque	7	3	10
Demencia	4	5	9
Úlcera gástrica y duodenal	4	3	7
Infección de vías urinarias	4	3	7
Septicemias	4	2	6
Insuficiencia venosa (crónica) (periférica)	3	2	5
Hemorragia gastrointestinal	4	1	5
Otros	47	50	97
Total	287	276	563

Geriatría 110 B

20 Diagnósticos de Egreso por Grupo de Edad y Sexo más frecuentes enero – septiembre 2010

CAUSA	< 1		1 - 4		5 - 14		15 - 24		25 - 44	
	f	m	f	m	f	m	f	m	f	m
Insuficiencia renal crónica	0	0	0	0	0	0	3	5	15	21
Diabetes mellitus	0	0	0	0	0	0	0	1	2	2
Enfermedad cerebrovascular	0	0	0	0	0	0	0	0	0	0
Neoplasias	0	0	0	0	0	0	0	0	2	1
Insuficiencia cardíaca	0	0	0	0	0	0	0	0	0	0
Neumonías	0	0	0	0	0	0	0	0	0	0
Diálisis extracorpórea y otras diálisis	0	0	0	0	0	0	2	0	4	1
Delirio no superpuesto a un cuadro de demencia	0	0	0	0	0	0	0	0	0	0
Síndrome anémico	0	0	0	0	0	0	0	0	2	2
Desequilibrio hidroelectrolítico	0	0	0	0	0	0	0	0	0	0
Insuficiencia hepática	0	0	0	0	0	0	0	0	0	2
Hipertensión y enfermedad hipertensiva	0	0	0	0	0	0	0	0	0	1
Enfermedad pulmonar obstructiva crónica	0	0	0	0	0	0	0	0	1	0
Estado de choque	0	0	0	0	0	0	0	0	0	0
Demencia	0	0	0	0	0	0	0	0	0	0
Úlcera gástrica y duodenal	0	0	0	0	0	0	0	0	0	1
Infección de vías urinarias	0	0	0	0	0	0	0	0	0	0
Septicemias	0	0	0	0	0	0	0	0	0	1
Insuficiencia venosa (crónica) (periférica)	0	0	0	0	0	0	0	0	1	0
Hemorragia gastrointestinal	0	0	0	0	0	0	0	0	0	0
Otros	0	0	0	0	0	0	5	0	2	12
TOTAL	0	0	0	0	0	0	10	6	29	44

Geriatría 110 B

20 Diagnósticos de Egreso por Grupo de Edad y Sexo más frecuentes enero – septiembre 2010

CAUSA	45 – 59		60 - 64		65 o +		Total Fem.	Total mas	Total general
	f	m	f	m	f	m			
Insuficiencia renal crónica	19	44	10	20	18	12	65	102	167
Diabetes mellitus	4	9	6	4	21	13	33	29	62
Enfermedad cerebrovascular	1	0	0	1	18	8	19	9	28
Neoplasias	7	0	0	0	5	9	14	10	24
Insuficiencia cardíaca	1	0	0	0	17	6	18	6	24
Neumonías	1	0	0	0	14	9	15	9	24
Diálisis extracorpórea y otras diálisis	0	4	1	2	3	0	10	7	17
Delirio no superpuesto a un cuadro de demencia	0	0	0	0	6	7	6	7	13
Síndrome anémico	1	1	0	0	4	2	7	5	12
Desequilibrio hidroelectrolítico	0	0	0	0	7	5	7	5	12
Insuficiencia hepática	0	3	1	1	2	3	3	9	12
Hipertensión y enfermedad hipertensiva	2	1	0	0	6	1	8	3	11
Enfermedad pulmonar obstructiva crónica	0	0	0	0	4	6	5	6	11
Estado de choque	0	1	0	0	7	2	7	3	10
Demencia	0	1	0	0	4	4	4	5	9
Úlcera gástrica y duodenal	0	0	0	0	4	2	4	3	7
Infección de vías urinarias	0	0	0	0	4	3	4	3	7
Septicemias	0	0	0	0	4	1	4	2	6
Insuficiencia venosa (crónica) (periférica)	0	1	0	0	2	1	3	2	5
Hemorragia gastrointestinal	0	0	0	0	4	1	4	1	5
Otros	11	16	1	4	28	18	47	50	97
TOTAL	47	81	19	32	182	113	287	276	563

Geriatría 110 B

Principales Causas de Defunción enero – septiembre 2010

Causa	Femenino	Masculino	Total
Insuficiencia renal crónica	1	8	9
Enfermedad cerebrovascular	5	3	8
Estado de choque	6	2	8
Septicemias	2	2	4
Neumonías	2	2	4
Neoplasias	0	3	3
Diabetes mellitus	1	2	3
Insuficiencia cardíaca	1	1	2
Infección de vías urinarias	1	1	2
Meningitis tuberculosa	0	1	1
Meningitis enteroviral	0	1	1
Síndrome anémico	0	1	1
Desequilibrio hidroelectrolítico	0	1	1
Demencia	0	1	1
Encefalopatía	1	0	1
Edema pulmonar	0	1	1
Insuficiencia respiratoria	0	1	1
Insuficiencia hepática	1	0	1
Colangitis	1	0	1
Hemorragia subdural traumática	0	1	1
Otros	1	2	3
Total	23	34	57

Geriatría 110 B

Principales causas de Defunción por Grupo de Edad y Sexo enero – septiembre 2010

CAUSA	< 1		1 - 4		5 - 14		15 - 24		25 - 44	
	f	m	f	m	f	m	f	m	f	m
Insuficiencia renal crónica	0	0	0	0	0	0	0	0	0	4
Enfermedad cerebrovascular	0	0	0	0	0	0	0	0	0	0
Estado de choque	0	0	0	0	0	0	0	0	0	0
Septicemias	0	0	0	0	0	0	0	0	0	1
Neumonías	0	0	0	0	0	0	0	0	0	0
Neoplasias	0	0	0	0	0	0	0	0	0	0
Diabetes mellitus	0	0	0	0	0	0	0	0	0	0
Insuficiencia cardiaca	0	0	0	0	0	0	0	0	0	0
Infección de vías urinarias	0	0	0	0	0	0	0	0	0	0
Meningitis tuberculosa	0	0	0	0	0	0	0	0	0	0
Meningitis enteroviral	0	0	0	0	0	0	0	0	0	0
Síndrome anémico	0	0	0	0	0	0	0	0	0	0
Desequilibrio hidroelectrolítico	0	0	0	0	0	0	0	0	0	1
Demencia	0	0	0	0	0	0	0	0	0	0
Encefalopatía	0	0	0	0	0	0	0	0	0	0
Edema pulmonar	0	0	0	0	0	0	0	0	0	0
Insuficiencia respiratoria	0	0	0	0	0	0	0	0	0	0
Insuficiencia hepática	0	0	0	0	0	0	0	0	0	0
Colangitis	0	0	0	0	0	0	0	0	0	0
Hemorragia subdural traumática	0	0	0	0	0	0	0	0	0	0
Otros	0	0	0	0	0	0	0	0	0	0
TOTAL	0	0	0	0	0	0	0	0	0	6

Geriatría 110 B

Principales causas de Defunción por Grupo de Edad y Sexo enero – septiembre 2010

CAUSA	45 – 59		60 - 64		65 o +		Total Fem.	Total mas	Total general
	f	m	f	m	f	m			
Insuficiencia renal crónica	0	2	0	2	1	0	1	8	9
Enfermedad cerebrovascular	1	0	0	1	4	2	5	3	8
Estado de choque	0	1	0	0	6	1	6	2	8
Septicemias	0	0	0	0	2	1	2	2	4
Neumonías	0	0	0	0	2	2	2	2	4
Neoplasias	0	0	0	0	0	3	0	3	3
Diabetes mellitus	0	0	0	0	1	2	1	2	3
Insuficiencia cardiaca	0	0	0	0	1	1	1	1	2
Infección de vías urinarias	0	0	0	0	1	1	1	1	2
Meningitis tuberculosa	0	1	0	0	0	0	0	1	1
Meningitis enteroviral	0	0	0	0	0	1	0	1	1
Síndrome anémico	0	0	0	0	0	1	0	1	1
Desequilibrio hidroelectrolítico	0	0	0	0	0	0	0	1	1
Demencia	0	0	0	0	0	1	0	1	1
Encefalopatía	0	0	0	0	1	0	1	0	1
Edema pulmonar	0	0	0	0	0	1	0	1	1
Insuficiencia respiratoria	0	0	0	0	0	1	0	1	1
Insuficiencia hepática	0	0	0	0	1	0	1	0	1
Colangitis	0	0	0	0	1	0	1	0	1
Hemorragia subdural traumática	0	0	0	0	0	1	0	1	1
Otros	0	0	0	0	1	2	1	2	3
TOTAL	1	4	0	3	22	21	23	34	57

Geriatría 110 B

Principales Cirugías y Procedimientos no Quirúrgicos enero – septiembre 2010

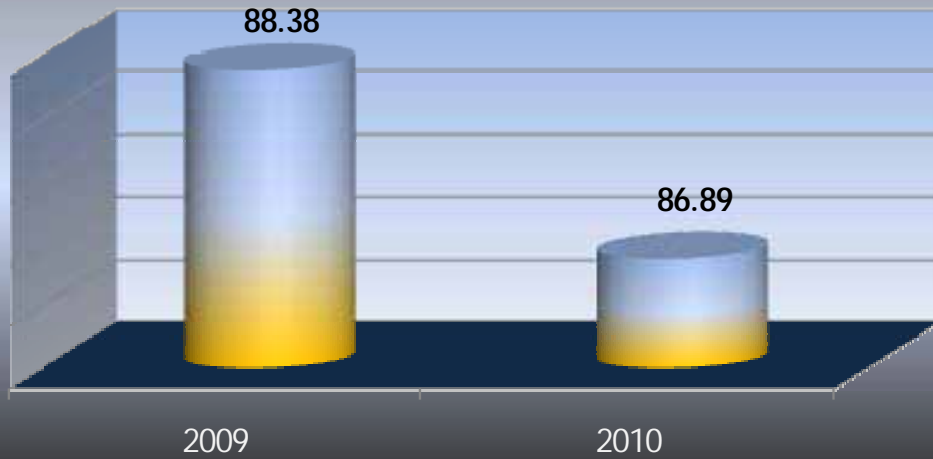
Causa	Femenino	Masculino	Total
Total	0	0	0

Principales Cirugías y Procedimientos no Quirúrgicos por grupo de Edad y Sexo enero – septiembre 2010

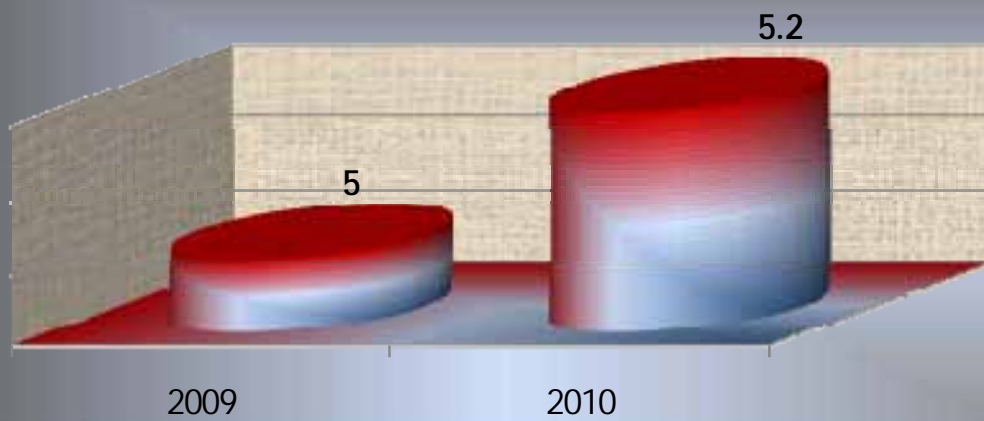
CAUSA	< 1		1 - 4		5 - 14		15 - 24		25 - 44	
	f	m	f	m	f	m	f	m	f	m
TOTAL										

CAUSA	45 - 59		60 - 64		65 o +		Total Fem.	Total mas	Total general
	f	m	f	m	f	m			
TOTAL							0	0	0

PORCENTAJE DE OCUPACIÓN



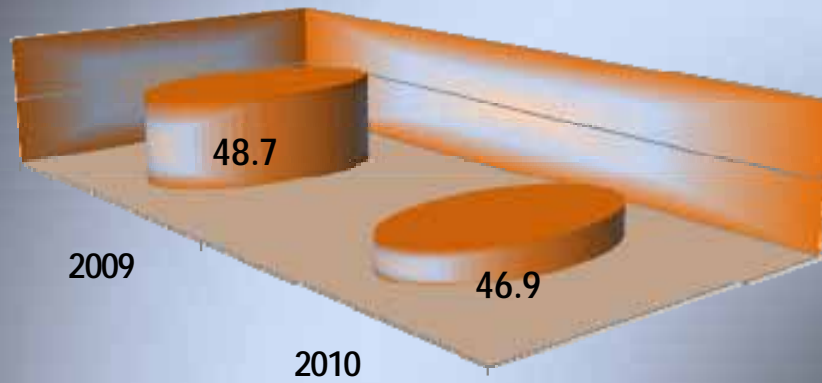
PROMEDIO DÍAS ESTANCIA



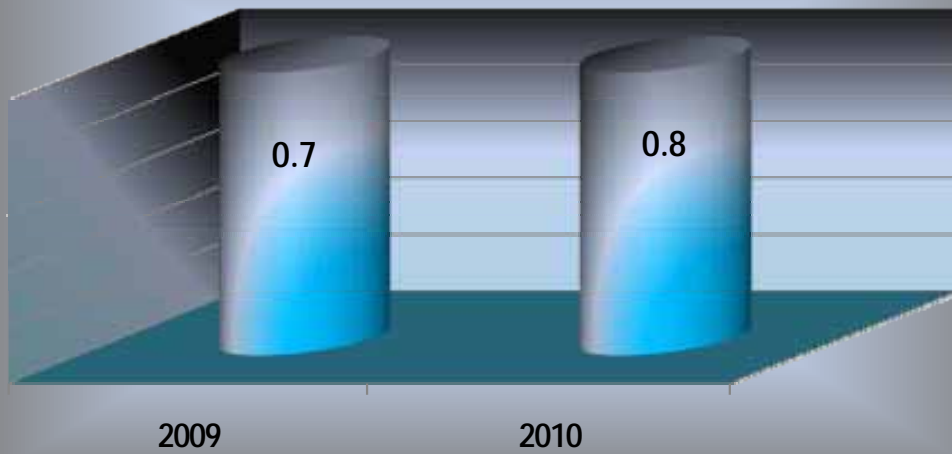
GERIATRÍA

110 B

ÍNDICE DE ROTACIÓN



INTERVALO DE SUSTITUCIÓN



GERIATRÍA

110 B

Geriatría 110 B

Recursos Humanos

Categoría	Turno					Total
	Completo	Matutino	Vespertino	Nocturno	Sab, dom y fest	
Rama médica						
Jefe de servicios	1	0	0	0	0	1
Médico especialista "A"	0	3	0	0	0	3
Médico especialista "B"	0	1	0	0	0	1
Médico especialista "C"	0	1	0	0	0	1
Rama de enfermería						
Enfermera general titulada "B"	0	0	1	0	0	1
Enfermera jefe de servicios	0	1	0	0	0	1
Rama paramédica						
Camillero	0	0	0	1	0	1
Rama afín administrativa						
Apoyo administrativo en salud A 4	0	1	0	0	0	1
Total	1	7	1	1	0	10

Fuente: dirección de recursos humanos

Geriatría 110 B

Equipo de Cómputo

Descripción del equipo	Procedencia (adquisición o donación)	Año de adquisición	Procesador	Velocidad en mhz	Cantidad
C.p.u. Ibm 466dx2-dp	Adquisición	02/02/99	Pentium III	66	1
C.p.u. acer acer mate	Adquisición	02/02/99	80486	33	1
Total					2

Impresoras

Descripción del equipo	Modelo	Tipo	Cantidad
Impresora hp	Laser jet 2p	Laser	1
Total			1

Reguladores y Fuentes de Potencia Ininterrumpidas

Descripción del equipo	Marca	Modelo	Potencia v.a.	Cantidad
Regulador	Vica	Vica	600	1
Unidad de potencia ininterrumpidas / regulador	Complete	300	300	1
Total				2

Oncología 111 A

Comparativo de Productividad enero – septiembre / 2009 - 2010

Actividad	2009				2010			
	Programado	Realizado	% de Avance	Calificación	Programado	Realizado	% de avance	Calificación
Consultas de primera vez	9,951	9,686	97.34	V	8,198	8,664	105.68	V
Consultas subsecuentes	43,579	42,027	96.44	A	39,414	41,115	104.32	V
Total	53,530	51,713	96.61	A	47,612	49,779	104.55	V
Ingresos		2,386				2,374		
Egresos	3,027	2,441	80.64	R	2,579	2,541	98.53	V
Intervenciones quirúrgicas	1,190	1,019	85.63	R	1,181	1,046	88.57	R
Procedimientos no Quirúrgicos		708				4,850		
Días paciente	13,582	11,153	82.12	R	12,282	12,140	98.84	V
Días cama	15,892	15,892	100.00	V	14,850	15,892	107.02	V
Porcentaje de ocupación	85.46	70.18	82.12	R	82.71	76.39	92.36	A

Oncología 111 A

20 Principales Motivos de Consulta enero – septiembre 2010

Causa	Femenino	Masculino	Total	%
Tumor maligno del cuadrante superior externo de la mama	9,708	47	9,755	19.60
Tumor maligno del exocervix	6,482	0	6,482	13.02
Enfermedad inflamatoria del cuello uterino	6,354	0	6,354	12.76
Mastopatía quística difusa	2,302	2	2,304	4.63
Tumor maligno del ovario	1,976	0	1,976	3.97
Tumor maligno de la piel	1,150	676	1,826	3.67
Tumor benigno del cuello del útero	1,674	0	1,674	3.36
Tumor maligno del endometrio	1,100	0	1,100	2.21
Caries dental	860	240	1,100	2.21
Tumor maligno de la glándula tiroides	850	184	1,034	2.08
Tumor maligno del testículo	0	911	911	1.83
Traumatismo del ojo y de la órbita	341	554	895	1.80
Tumor maligno del tejido conjuntivo y tejido blando	501	304	805	1.62
Tumor benigno de la mama	800	0	800	1.61
Tumor maligno del colon	396	277	673	1.35
Enfermedad del periodonto	475	170	645	1.30
Historia familiar de tumor maligno de mama	531	0	531	1.07
Tumor maligno del estomago	297	225	522	1.05
Tumor maligno del recto	278	242	520	1.04
Tumor benigno de la glándula tiroides	426	42	468	0.94
Otros	6,282	3,122	9,404	18.89
Total	42,783	6,996	49,779	100.00

Patologías determinadas conforme al 100.00 de los diagnósticos capturados

Oncología 111 A

20 Principales Motivos de Consulta por grupo de Edad y Sexo enero – septiembre 2010

CAUSA	< 1		1 - 4		5 - 14		15 - 24		25 - 44	
	f	m	f	m	f	m	f	m	f	m
Tumor maligno del cuadrante superior externo de la mama	0	0	0	0	0	0	45	1	2,819	13
Tumor maligno del exocervix	0	0	1	0	1	0	21	0	1,857	0
Enfermedad inflamatoria del cuello uterino	0	0	1	0	1	0	380	0	3,042	0
Mastopatía quística difusa	0	0	1	0	4	0	152	1	961	0
Tumor maligno del ovario	0	0	0	0	0	0	158	0	534	0
Tumor maligno de la piel	0	0	0	0	0	1	17	6	132	85
Tumor benigno del cuello del útero	0	0	1	0	0	0	371	0	1,016	0
Tumor maligno del endometrio	0	0	0	0	0	0	4	0	205	0
Caries dental	0	0	1	9	8	4	28	15	269	92
Tumor maligno de la glándula tiroides	0	0	0	0	0	0	52	0	260	33
Tumor maligno del testículo	0	0	0	0	0	6	0	328	0	494
Traumatismo del ojo y de la orbita	0	0	33	39	75	116	66	119	68	140
Tumor maligno del tejido conjuntivo y tejido blando	0	0	0	0	3	1	73	73	207	75
Tumor benigno de la mama	0	0	0	0	5	0	73	0	405	0
Tumor maligno del colon	0	0	0	0	0	0	1	9	95	55
Enfermedad del periodonto	0	0	6	5	7	14	19	16	105	43
Historia familiar de tumor maligno de mama	0	0	0	0	0	0	11	0	169	0
Tumor maligno del estomago	0	0	0	0	0	0	5	1	59	57
Tumor maligno del recto	0	0	0	0	0	0	3	3	58	59
Tumor benigno de la glándula tiroides	0	0	0	0	0	0	8	2	124	6
Otros	0	0	4	1	28	26	414	180	1774	628
TOTAL	0	0	48	54	132	168	1,901	754	14,159	1,780

Oncología 111 A

20 Principales Motivos de Consulta por grupo de Edad y Sexo enero – septiembre 2010

CAUSA	45 – 59		60 - 64		65 o +		Total Fem.	Total mas	Total general
	f	m	f	m	f	m			
Tumor maligno del cuadrante superior externo de la mama	4,598	15	862	5	1,384	13	9,708	47	9,755
Tumor maligno del exocervix	2,833	0	702	0	1,067	0	6,482	0	6,482
Enfermedad inflamatoria del cuello uterino	2,262	0	311	0	357	0	6,354	0	6,354
Mastopatía quística difusa	949	0	121	1	114	0	2,302	2	2,304
Tumor maligno del ovario	884	0	159	0	241	0	1,976	0	1,976
Tumor maligno de la piel	278	174	71	65	652	345	1,150	676	1,826
Tumor benigno del cuello del útero	245	0	21	0	20	0	1,674	0	1,674
Tumor maligno del endometrio	484	0	148	0	259	0	1,100	0	1,100
Caries dental	453	56	45	18	56	46	860	240	1,100
Tumor maligno de la glándula tiroides	252	72	81	38	205	41	850	184	1,034
Tumor maligno del testículo	0	54	0	3	0	26	0	911	911
Traumatismo del ojo y de la orbita	40	54	17	22	42	64	341	554	895
Tumor maligno del tejido conjuntivo y tejido blando	134	57	32	18	52	80	501	304	805
Tumor benigno de la mama	266	0	25	0	26	0	800	0	800
Tumor maligno del colon	196	133	27	22	77	58	396	277	673
Enfermedad del periodonto	214	42	63	21	61	29	475	170	645
Historia familiar de tumor maligno de mama	258	0	54	0	39	0	531	0	531
Tumor maligno del estomago	152	110	9	17	72	40	297	225	522
Tumor maligno del recto	98	91	26	23	93	66	278	242	520
Tumor benigno de la glándula tiroides	187	23	31	5	76	6	426	42	468
Otros	2,273	876	624	408	1,165	1,003	6,282	3,122	9,404
TOTAL	17,056	1,757	3,429	666	6,058	1,817	42,783	6,996	49,779

Oncología 111 A

20 Diagnósticos de Egreso más frecuentes enero – septiembre 2010

Causa	Femenino	Masculino	Total
Tumor maligno del exocervix	297	0	297
Tumor maligno del cuadrante superior externo de la mama	236	1	237
Tumor maligno del ovario	229	0	229
Tumor maligno del testículo	0	157	157
Tumor maligno del estomago	73	69	142
Tumor maligno del colon	73	53	126
Tumor maligno de la piel	71	42	113
Tumor maligno del endometrio	94	0	94
Tumor maligno del endocervix	73	0	73
Tumor maligno de la glándula tiroides	51	21	72
Tumor maligno de boca	27	14	41
Tumor maligno de la laringe	8	28	36
Tumor maligno del recto	24	10	34
Tumor maligno de la mama, parte no especificada	33	0	33
Tumor benigno de la glándula tiroides	30	2	32
Tumor maligno de la glándula parotida	17	14	31
Tumor benigno del ovario	30	0	30
Fibroadenosis de mama	23	0	23
Tumor maligno del páncreas	15	2	17
Tumor maligno del retroperitoneo	10	7	17
Otros	474	233	707
Total	1,888	653	2,541

Oncología 111 A

20 Diagnósticos de Egreso por Grupo de Edad y Sexo más frecuentes enero – septiembre 2010

CAUSA	< 1		1 - 4		5 - 14		15 - 24		25 - 44	
	f	m	f	m	f	m	f	m	f	m
Tumor maligno del exocervix	0	0	0	0	0	0	3	0	101	0
Tumor maligno del cuadrante superior externo de la mama	0	0	0	0	0	0	2	0	70	0
Tumor maligno del ovario	0	0	0	0	0	0	23	0	49	0
Tumor maligno del testículo	0	0	0	0	0	0	0	79	0	76
Tumor maligno del estomago	0	0	0	0	0	0	1	5	13	19
Tumor maligno del colon	0	0	0	0	0	0	0	4	11	16
Tumor maligno de la piel	0	0	0	0	0	0	4	2	15	12
Tumor maligno del endometrio	0	0	0	0	0	0	5	0	20	0
Tumor maligno del endocervix	0	0	0	0	0	0	2	0	29	0
Tumor maligno de la glándula tiroides	0	0	0	0	0	0	3	1	19	4
Tumor maligno de boca	0	0	0	0	0	0	3	0	2	1
Tumor maligno de la laringe	0	0	0	0	0	0	0	3	0	2
Tumor maligno del recto	0	0	0	0	0	0	0	5	8	1
Tumor maligno de la mama, parte no especificada	0	0	0	0	0	0	2	0	12	0
Tumor benigno de la glándula tiroides	0	0	0	0	0	0	1	0	9	0
Tumor maligno de la glándula parotida	0	0	0	0	0	0	2	2	5	1
Tumor benigno del ovario	0	0	0	0	0	0	3	0	14	0
Fibroadenosis de mama	0	0	0	0	1	0	1	0	10	0
Tumor maligno del páncreas	0	0	0	0	0	0	0	0	5	0
Tumor maligno del retroperitoneo	0	0	0	0	0	0	0	0	6	1
Otros	0	0	0	0	1	1	34	15	138	64
TOTAL	0	0	0	0	2	1	89	116	536	197

Oncología 111 A

20 Diagnósticos de Egreso por Grupo de Edad y Sexo más frecuentes enero – septiembre 2010

CAUSA	45 – 59		60 - 64		65 o +		Total Fem.	Total mas	Total general
	f	m	f	m	f	m			
Tumor maligno del exocervix	127	0	26	0	40	0	297	0	297
Tumor maligno del cuadrante superior externo de la mama	108	1	15	0	41	0	236	1	237
Tumor maligno del ovario	116	0	20	0	21	0	229	0	229
Tumor maligno del testículo	0	1	0	0	0	1	0	157	157
Tumor maligno del estomago	43	25	2	14	14	6	73	69	142
Tumor maligno del colon	46	26	8	3	8	4	73	53	126
Tumor maligno de la piel	19	7	4	3	29	18	71	42	113
Tumor maligno del endometrio	37	0	11	0	21	0	94	0	94
Tumor maligno del endocervix	27	0	2	0	13	0	73	0	73
Tumor maligno de la glándula tiroides	11	5	4	3	14	8	51	21	72
Tumor maligno de boca	16	6	1	0	5	7	27	14	41
Tumor maligno de la laringe	7	8	0	6	1	9	8	28	36
Tumor maligno del recto	9	0	1	2	6	2	24	10	34
Tumor maligno de la mama, parte no especificada	12	0	4	0	3	0	33	0	33
Tumor benigno de la glándula tiroides	16	1	4	0	0	1	30	2	32
Tumor maligno de la glándula parotida	3	4	2	2	5	5	17	14	31
Tumor benigno del ovario	8	0	2	0	3	0	30	0	30
Fibroadenosis de mama	9	0	0	0	2	0	23	0	23
Tumor maligno del páncreas	3	1	0	0	7	1	15	2	17
Tumor maligno del retroperitoneo	1	1	0	2	3	3	10	7	17
Otros	179	77	37	21	85	55	474	233	707
TOTAL	797	163	143	56	321	120	1,888	653	2,541

Oncología 111 A

Principales Causas de Defunción enero – septiembre 2010

Causa	Femenino	Masculino	Total
Tumor maligno del cuadrante superior externo de la mama	10	0	10
Tumor maligno del ovario	7	0	7
Tumor maligno del exocervix	6	0	6
Tumor maligno del colon	4	1	5
Estado de choque	5	0	5
Tumor maligno de la glándula tiroides	2	2	4
Tumor maligno del estomago	3	0	3
Tumor maligno de boca	1	1	2
Tumor maligno del páncreas	2	0	2
Tumor maligno de los huesos	2	0	2
Tumor maligno del retroperitoneo	0	2	2
Tumor maligno de la mama, parte no especificada	2	0	2
Tumor maligno del testículo	0	2	2
Otros linfomas de células t	1	1	2
Tumor maligno de la piel	0	1	1
Tumor maligno del lóbulo superior, bronquio o pulmón	0	1	1
Tumor maligno del endocervix	1	0	1
Tumor maligno de la glándula parotida	0	1	1
Tumor maligno del esófago	1	0	1
Tumor maligno del recto	1	0	1
Otros	9	10	19
Total	57	22	79

Oncología 111 A

Principales Causas de Defunción por Grupo de Edad y Sexo enero – septiembre 2010

CAUSA	< 1		1 - 4		5 - 14		15 - 24		25 - 44	
	f	m	f	m	f	m	f	m	f	m
Tumor maligno del cuadrante superior externo de la mama	0	0	0	0	0	0	0	0	2	0
Tumor maligno del ovario	0	0	0	0	0	0	1	0	2	0
Tumor maligno del exocervix	0	0	0	0	0	0	0	0	2	0
Tumor maligno del colon	0	0	0	0	0	0	0	0	0	0
Estado de choque	0	0	0	0	0	0	0	0	2	0
Tumor maligno de la glándula tiroides	0	0	0	0	0	0	0	0	0	0
Tumor maligno del estomago	0	0	0	0	0	0	0	0	0	0
Tumor maligno de boca	0	0	0	0	0	0	0	0	0	1
Tumor maligno del páncreas	0	0	0	0	0	0	0	0	0	0
Tumor maligno de los huesos	0	0	0	0	0	0	1	0	1	0
Tumor maligno del retroperitoneo	0	0	0	0	0	0	0	0	0	0
Tumor maligno de la mama, parte no especificada	0	0	0	0	0	0	0	0	1	0
Tumor maligno del testículo	0	0	0	0	0	0	0	1	0	1
Otros linfomas de células t	0	0	0	0	0	0	0	0	1	0
Tumor maligno de la piel	0	0	0	0	0	0	0	0	0	1
Tumor maligno del lóbulo superior, bronquio o pulmón	0	0	0	0	0	0	0	0	0	0
Tumor maligno del endocervix	0	0	0	0	0	0	0	0	0	0
Tumor maligno de la glándula parotida	0	0	0	0	0	0	0	0	0	1
Tumor maligno del esófago	0	0	0	0	0	0	0	0	0	0
Tumor maligno del recto	0	0	0	0	0	0	0	0	0	0
Otros	0	0	0	0	0	0	0	0	2	4
TOTAL	0	0	0	0	0	0	2	1	13	8

Oncología 111 A

Principales Causas de Defunción por Grupo de Edad y Sexo enero – septiembre 2010

CAUSA	45 – 59		60 - 64		65 o +		Total Fem	Total mas	Total general
	f	m	f	m	f	m			
Tumor maligno del cuadrante superior externo de la mama	5	0	1	0	2	0	10	0	10
Tumor maligno del ovario	3	0	0	0	1	0	7	0	7
Tumor maligno del exocervix	3	0	0	0	1	0	6	0	6
Tumor maligno del colon	0	0	2	1	2	0	4	1	5
Estado de choque	1	0	0	0	2	0	5	0	5
Tumor maligno de la glándula tiroides	0	0	1	2	1	0	2	2	4
Tumor maligno del estomago	0	0	2	0	1	0	3	0	3
Tumor maligno de boca	1	0	0	0	0	0	1	1	2
Tumor maligno del páncreas	1	0	0	0	1	0	2	0	2
Tumor maligno de los huesos	0	0	0	0	0	0	2	0	2
Tumor maligno del retroperitoneo	0	0	0	1	0	1	0	2	2
Tumor maligno de la mama, parte no especificada	1	0	0	0	0	0	2	0	2
Tumor maligno del testículo	0	0	0	0	0	0	0	2	2
Otros linfomas de células t	0	0	0	0	0	1	1	1	2
Tumor maligno de la piel	0	0	0	0	0	0	0	1	1
Tumor maligno del lóbulo superior, bronquio o pulmón	0	1	0	0	0	0	0	1	1
Tumor maligno del endocervix	1	0	0	0	0	0	1	0	1
Tumor maligno de la glándula parotida	0	0	0	0	0	0	0	1	1
Tumor maligno del esófago	0	0	1	0	0	0	1	0	1
Tumor maligno del recto	0	0	0	0	1	0	1	0	1
Otros	2	3	2	0	3	3	9	10	19
TOTAL	18	4	9	4	15	5	57	22	79

Oncología 111 A

Principales Cirugías y Procedimientos no Quirúrgicos enero – septiembre 2010

Causa	Femenino	Masculino	Total
Inyección o infusión de sustancia quimioterapéutica contra cáncer	3,483	1,076	4,589
Histerectomía	211	0	211
Mastectomía	123	1	124
Implantación o inserción de elementos radioactivos	104	1	105
Transfusión de sangre entera	85	16	101
Tiroidectomía	71	13	84
Extirpación local o destrucción de lesión o tejido de piel y tejido subcutáneo	56	28	84
Laparotomía exploradora	61	21	82
Biopsia abierta de mama	60	0	60
Extirpación local de lesión de mama	45	1	46
Ooforectomía y salpingooforectomía	30	0	30
Destrucción de lesión del cuello uterino por cauterización	29	0	29
Biopsia cervical	24	0	24
Biopsia de piel y tejido subcutáneo	17	5	22
Toma de muestra de papanicolau cervical	20	0	20
Disección radical de cuello	12	8	20
Sialoadenectomía	12	7	19
Colostomía	17	0	17
Nefrostomía	12	1	13
Orquiectomía	0	9	9
Otros	142	95	207
Total	4,614	1,282	5,896

Oncología 111 A

Principales Cirugías y Procedimientos no Quirúrgicos por grupo de Edad y Sexo enero – septiembre 2010

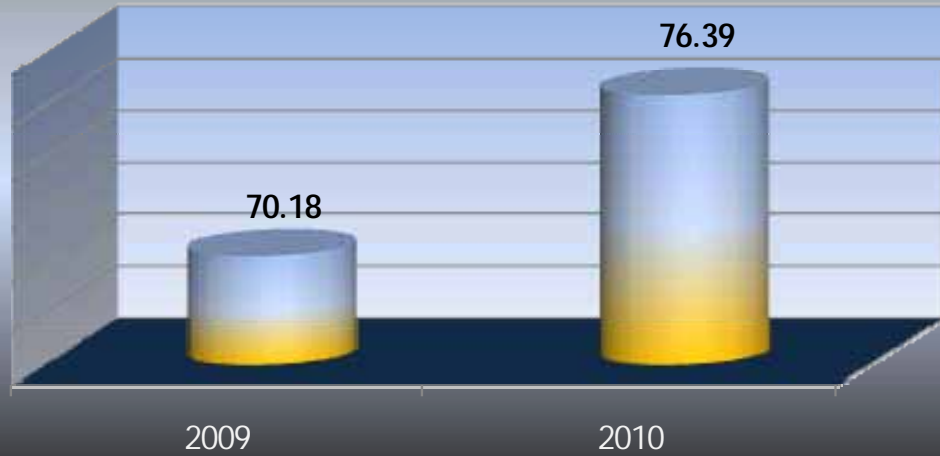
CAUSA	< 1		1 - 4		5 - 14		15 - 24		25 - 44	
	f	m	f	m	f	m	f	m	f	m
Inyección o infusión de sustancia quimioterapéutica contra cáncer	0	0	0	0	0	0	78	183	1,080	294
Histerectomía	0	0	0	0	0	0	2	0	66	0
Mastectomía	0	0	0	0	0	0	2	0	35	0
Implantación o inserción de elementos radioactivos	0	0	0	0	0	0	2	0	31	1
Transfusión de sangre entera	0	0	0	0	0	0	2	2	33	4
Tiroidectomía	0	0	0	0	0	0	1	1	27	1
Extirpación local o destrucción de lesión o tejido de piel y tejido subcutáneo	0	0	0	0	0	0	3	2	13	9
Laparotomía exploradora	0	0	0	0	0	0	5	5	18	7
Biopsia abierta de mama	0	0	0	0	0	0	0	0	26	0
Extirpación local de lesión de mama	0	0	0	0	1	0	2	0	16	0
Ooforectomía y salpingooforectomía	0	0	0	0	0	0	4	0	15	0
Destrucción de lesión del cuello uterino por cauterización	0	0	0	0	0	0	5	0	23	0
Biopsia cervical	0	0	0	0	0	0	6	0	14	0
Biopsia de piel y tejido subcutáneo	0	0	0	0	0	0	1	1	2	1
Toma de muestra de papanicolau cervical	0	0	0	0	0	0	2	0	10	0
Disección radical de cuello	0	0	0	0	0	0	1	0	4	1
Sialoadenectomía	0	0	0	0	0	0	1	1	4	1
Colostomía	0	0	0	0	0	0	0	0	2	0
Nefrostomía	0	0	0	0	0	0	0	1	4	0
Orquiectomía	0	0	0	0	0	0	0	4	0	4
Otros	0	0	0	0	1	1	5	3	42	17
TOTAL	0	0	0	0	2	1	122	203	1,465	340

Oncología 111 A

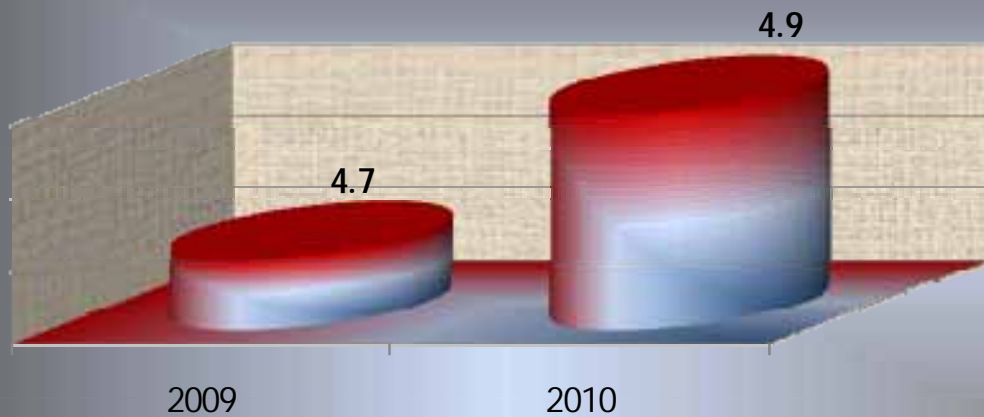
Principales Cirugías y Procedimientos no Quirúrgicos por grupo de Edad y Sexo enero – septiembre 2010

CAUSA	45 – 59		60 - 64		65 o +		Total Fem.	Total mas	Total general
	f	m	f	m	f	m			
Inyección o infusión de sustancia quimioterapéutica contra cáncer	1,578	352	337	84	410	163	3,483	1,076	4,589
Histerectomía	94	0	13	0	36	0	211	0	211
Mastectomía	56	1	5	0	25	0	123	1	124
Implantación o inserción de elementos radioactivos	52	0	9	0	10	0	104	1	105
Transfusión de sangre entera	27	4	4	2	19	4	85	16	101
Tiroidectomía	29	7	4	1	10	3	71	13	84
Extirpación local o destrucción de lesión o tejido de piel y tejido subcutáneo	14	3	1	0	25	14	56	28	84
Laparotomía exploradora	29	5	2	2	7	2	61	21	82
Biopsia abierta de mama	31	0	3	0	0	0	60	0	60
Extirpación local de lesión de mama	21	0	1	1	4	0	45	1	46
Ooforectomía y salpingooforectomía	6	0	2	0	3	0	30	0	30
Destrucción de lesión del cuello uterino por cauterización	0	0	0	0	1	0	29	0	29
Biopsia cervical	4	0	0	0	0	0	24	0	24
Biopsia de piel y tejido subcutáneo	6	2	1	0	7	1	17	5	22
Toma de muestra de papanicolau cervical	7	0	1	0	0	0	20	0	20
Diseción radical de cuello	1	3	1	0	5	4	12	8	20
Sialoadenectomía	2	4	2	0	3	1	12	7	19
Colostomía	9	0	3	0	3	0	17	0	17
Nefrostomía	6	0	2	0	0	0	12	1	13
Orquiectomía	0	0	0	0	0	1	0	9	9
Otros	51	34	13	10	30	30	142	95	207
TOTAL	2,023	415	404	100	598	223	4,614	1,282	5,896

PORCENTAJE DE OCUPACIÓN




PROMEDIO DÍAS ESTANCIA



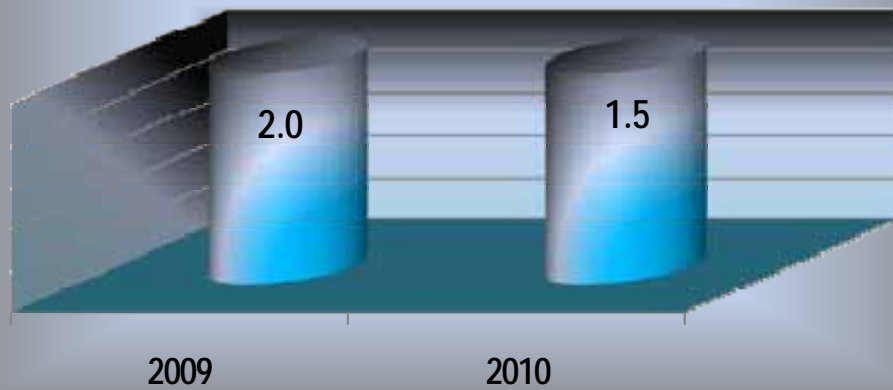
ONCOLOGÍA

111 A

ÍNDICE DE ROTACIÓN



INTERVALO DE SUSTITUCIÓN



ONCOLOGÍA

111 A

Oncología 111 A

Recursos Humanos

Categoría	Turno					
	Completo	Matutino	Vespertino	Nocturno	Sab, dom y fest	Total
Rama médica						
Cirujano dentista "B"	0	1	0	0	0	1
Cirujano dentista "A"	0	2	1	0	0	3
Cirujano dentista "C"	0	2	0	0	0	2
Jefe de servicio	0	3	0	0	0	3
Médico especialista "A"	0	16	5	0	1	22
Médico especialista "B"	0	8	1	0	0	9
Médico especialista "C"	0	15	0	0	0	15
Rama de enfermería						
Auxiliar de enfermería "A"	0	11	4	3	0	18
Auxiliar de enfermería "B"	0	1	4	0	0	5
Enfermera especialista "A"	0	5	0	0	0	5
Enfermera especialista "B"	0	4	1	0	0	5
Enfermera especialista "C"	0	3	2	0	0	5
Enfermera general titulada "A"	0	24	14	15	0	53
Enfermera general titulada "B"	0	9	2	5	0	16
Enfermera general titulada "C"	0	6	4	4	0	14
Enfermera jefe de servicios	0	0	1	0	0	1
Jefe de enfermeras "C"	0	1	0	0	0	1
Eventuales						
Apoyo Administrativo en Salud A-5	0	1	0	0	0	1

Oncología 111 A

Recursos Humanos

Categoría	Turno					Total
	Completo	Matutino	Vespertino	Nocturno	Sab, dom y fest	
Rama paramédica						
Afanadora	0	16	2	2	3	23
Camillero	0	5	4	0	2	11
Cocinero en hospital	0	2	0	0	0	2
Físico en hospital	0	4	3	0	0	7
Inhaloterapia	0	3	1	0	0	4
Laboratorista "A"	0	0	1	0	0	1
Nutricionista	0	1	1	0	0	2
Técnico electrodiagnóstico	0	1	0	0	0	1
Técnico laboratorista "A"	0	1	0	0	0	1
Técnico radiólogo en radioterapia	0	9	6	0	0	15
Terapista	0	1	0	0	0	1
Investigación						
Investigador en ciencias medicas "D"	0	1	0	0	0	1
Rama afín administrativa						
Apoyo administrativo en salud A-2	0	1	1	0	0	2
Apoyo administrativo en salud A-3	0	2	1	0	1	4
Apoyo administrativo en salud A-4	0	4	0	0	0	4
Apoyo administrativo en salud A-5	0	2	0	0	1	3
Apoyo administrativo en salud A-6	0	11	3	0	1	15
Apoyo administrativo en salud A-7	0	2	1	0	0	3
Apoyo administrativo en salud A-8	0	1	0	0	0	1
Soporte administrativo "C"	1	0	0	0	0	1
Total	1	179	63	29	9	281

Oncología 111 A

Equipo de Computo

Descripción del equipo	Procedencia (adquisición o donación)	Año de adquisición	Procesador	Velocidad en mhz	Cantidad
C.p.u. Compaq despro evo	Adquisición	01/01/01	Pentium 4	1500	3
C.p.u. acer mate 466d	Adquisición	01/01/90	80486	66	2
C.p.u. acer mate 466d	Adquisición	02/02/99	80486	66	1
C.p.u. Computación integral pentium	Adquisición	02/02/99	Amd-k5	233	1
C.p.u. Lanix genesis	Adquisición	01/01/99	Pentium III	20	1
C.p.u. acer mate 433s	Adquisición	01/01/90	80486	33	1
C.p.u. lbm pc350	Adquisición	01/01/90	80586/pentiu m	333	1
C.p.u. Sin marca sin modelo	Adquisición	01/01/90	80586/pentiu m	200	1
C.p.u. acer mate 425s	Adquisición	02/02/99	80486	25	1
C.p.u. acer aspire	Adquisición	02/02/99	Pentium mmx	200	1
C.p.u. Compaq prolinea 4/25s	Adquisición	02/02/99	80486	25	1
C.p.u. Compaq deskpro en	Adquisición	02/02/99	Pentium III	733	2
C.p.u. Computación integral/computación integral	Adquisición	01/01/90	80586/pentiu m	233	1
C.p.u. Computación integral/computación integral	Adquisición	02/02/99	80586/pentiu m	266	1
C.p.u. acer acer power 5200	Adquisición	02/02/99	Pentium II	400	1
C.p.u. Microtech sin mod.	Adquisición	02/02/99	Pentium III	20	1
C.p.u. Dell 433/I	Adquisición	02/02/99	80486	33	1
C.p.u. lbm pc350	Adquisición	02/02/99	80586/pentiu m	200	1
C.p.u. Lanix pentium	Adquisición	01/01/90	80586/pentiu m	100	1
C.p.u. Caja blanca aurum	Adquisición	02/02/99	Pentium II	400	3
C.p.u. Compaq prolinea 433	Adquisición	01/01/90	80486	33	1

Oncología 111 A

Equipo de Computo

Descripción del equipo	Procedencia (adquisición o donación)	Año de adquisición	Procesador	Velocidad en mhz	Cantidad
C.p.u. Compaq presario 5023	Adquisición	02/02/99	Pentium II	266	2
C.p.u. Silicon graphics iris indigo	Adquisición	01/01/90	80586/pentium	200	1
C.p.u. Lanix 486/dx2	Adquisición	02/02/99	80486	100	1
C.p.u. Ibm 1pd 8899a	Donación	16/03/02			2
C.p.u. Alaska paxson 4	Adquisición	09/10/03	Athión xp 2000+	1.67	1
Lap top	Recursos ext.	13/04/04	Pentium 4	2.6 ghz	1
C.p.u. Genérico	Donación	21/04/04	Pentium 4	2.8 ghz	4
C.p.u. LG	Recursos ext.	25/04/05	52X MAX		1
C.p.u. Sony VAIO VGN-S460F (PCG-6GKP)	Recursos ext	12/08/05	Intel centrino Pen.	1.73	1
Microcomputadoras	Donación	27/11/06			37
C.p.u. KEE09528	Recursos ext.	09/11/2007			1
C.p.u. KEE09528	Recursos ext	09/11/2007			1
Lap top		21/01/2009			1
Total					54

Oncología 111 A

Impresoras

Descripción del equipo	Modelo	Tipo	Cantidad
Impresoras hp	Desk jet 550c	Inyección	1
Impresoras epson	Stylus photo 700	Inyección	1
Impresoras epson	Stylus color 430	Inyección	1
Impresoras canon	Bjc-4200	Inyección	1
Impresoras hp	Deskjet	Inyección	1
Impresoras hp	Deskjet 1600	Inyección	1
Impresoras hp	Laser jet 4l	Laser	1
Impresoras hp	Laser jet 6p	Laser	3
Impresoras hp	Laser jet 4l	Laser	1
Impresoras hp	Laser jet 5l	Laser	1
Impresoras hp	Laser jet 4l	Laser	2
Impresoras hp	Laser jet 5l	Laser	1
Impresoras hp	Laser jet 6l	Laser	1
Impresoras hp	6l	Laser	1
Impresoras laserjet	6l	Laser	1
Impresoras citizen	Al-15	Matriz	1
Impresoras star	Nx-100	Matriz	1
Impresoras star	Nx-1500	Matriz	1
Impresoras star	Nx-1001	Matriz	1
Impresoras epson	Stylus c42sx	Inyección	2
Impresoras hp	Deskjet 5650 (6490 a)	Inyección	1
Impresoras hp	Laser jet 1200	Laser	1
Impresora hewlett packard	Psc 1300 series (q5763a)	Multifuncional	1
Impresora multifuncional hp	Psc 1315 (Q5763A)	Inyección	1
Impresora hp	Láser jet 1320	láser	1
Impresora laser mediano volumen hp SERIE SCNG1P01432	P3005N	láser	1
Total			30

Oncología 111 A

Reguladores y Fuentes de Potencia Ininterrumpidas

Descripción del equipo	Marca	Modelo	Potencia v.a.	Cantidad
Unidad de potencia ininterrumpidas / regulador	Vica	Light ii	200	1
Unidad de potencia ininterrumpidas / regulador	Tdmax	1000	200	1
Unidad de potencia ininterrumpidas / regulador	Compleat	Cmtpc-900	600	1
Unidad de potencia ininterrumpidas / regulador	Vica	Fupir	1	1
Unidad de potencia ininterrumpidas / regulador	Vica	Fupir 400	600	2
Unidad de potencia ininterrumpidas / regulador	Vica	Fupir 400	20	1
Unidad de potencia ininterrumpidas / regulador	Tripp lite	Omni page	600	2
Unidad de potencia ininterrumpidas / regulador	Tripp lite	Omnismart 850	965	1
Unidad de potencia ininterrumpidas / regulador	Sola basic	Micro sr - 1000	600	1
Unidad de potencia ininterrumpidas / regulador	Tripp lite	Smartpro2200	200	5
Unidad de potencia ininterrumpidas / regulador	Tripp lite	Smart 675	600	1
Total				17

Oncología 111 A

Equipo Médico

Descripción del equipo	Modelo	Marca	Año de adquisición	Procedencia (adquisición o donación)	No. de equipos
Otros aparatos y equipo médico quirúrgico	Mav3	Ekü	2006	Recursos	1
Equipo de electrocirugía	FORCE FX	VALLEY LAB	03/08/05	Pto. Federal	1
Equipo de electrocirugía	SYSTEM 1000	COOPER	09/09/05	Rec. Externos	1
Vaporizador penlon selctactec	DL0060349	PENLON	28/feb/07	Comodato	1
Vaporizador desflurano	BAXTER		06/05/08	Comodato	2
Infusor de jeringa con base y cable M02817	3010	medex	04/may/07	Comodato	1
Bomba infusomat FMS 131122 , 131131, 131196	131193,131187,131200	Drmc-srm-001/2009	23/02/2009	comodato	6
Otros aparatos científicos			20-04-2009	adquirido	1
Bombas de infusión			26/10/09	Comodato	6
Total					20

Equipo de Imagenología

Descripción del equipo	Modelo	Marca	Año de adquisición	Procedencia (adquisición o donación)	No. de equipos
Ultrasonido	Tosbee	Toshiba		Adquisición	1
Rx móvil	Unimatic	Universal	1994	Adquisición	1
Simulador	Sat 10tx	Shimadzu		Adquisición	1
Total					3

Oncología 111 A

Equipo de Tratamiento

Descripción del equipo	Modelo	Marca	Año de adquisición	Procedencia (adquisición o donación)	No. de equipos
Bomba de cobalto mds nordion	Elite 80	Mds nordion	1994	Adquisición	1
Bomba de cobalto theratronics	Phoenix 94	Theratroni	2000	Adquisición	1
Aparato para braquiterapia de alta tasa	Microelectr on	Nucletron	1992	Adquisición	1
Cámara de ionización	hdr 310002	Semiflex	2003	Adquisición	1
Unidad dental				Presupuesto	1
Aceleración lineal		Electa Precise	31/12/2006	Donación	1
Evacuador de humo	SE-5000	Intermed	09/09/05	Rec. Externos	3
Nasofaringoscopio		Flexible	09/1105	Rec. Externos	1
Cargadores para fletcher		Tipo 640-RB	22/12/05	Rec. Externos	1
Equipo de electrocirugía	Leep system	Cooper sirurgical	22/07/2007	Rec. Externos	1
Macromanipulador		Fine spot 200-400mm	07/09/2007	Rec. Externos	1
Unidad de anestesia intermedia	Aespire 7100	Dates omheda	14/08/2007	Rec. Externos	1
Equipo de rayos x	Coriy 70 plus	Coriy Medical sis	20/07/2007	Rec. Externos	1
Criostato	5401		09/04/07	Donación	1
Bomba infusomat FMS	131122,131131,131187	131196,131193,131200	23/02/09	COMODATO	6
Bombas infusomat FMS 13115,133121	133136,133160,	110265,112165	23/02/09	COMODATO	39
Sistema de fijacion para radioterapias			22/01/2009	comodato	10
Dermatotomo eléctrico ZIMMER	33161	203141 2006	28/05/07	Donación	1

Oncología 111 A

Equipo de Tratamiento

Descripción del equipo	Modelo	Marca	Año de adquisición	Procedencia (adquisición o donación)	No. de equipos
Vaporizador desflurano	D - Vapor	Drager	2008	Comodato	1
Vaporizador desflurano	Baxter		2008	Comodato	1
Dermatotomo eléctrico WESTPRIME	M13100	M12189	28/05/07	Donación	1
Bomba de infusión volumétrica		Optima MS	27/11/2008	Comodato	6
Eqp. de electrocirugía para el sellado de vasos	RF60(R03540)	Ethicon	03/11/09	Prestamo	1
Total					83

Equipo de Diagnóstico

Descripción del equipo	Modelo	Marca	Año de adquisición	Procedencia (adquisición o donación)	No. de equipos
Amalgamador	D.I.	Semadi	Sin inform.	Sin información	1
Ventilador pulmonar	16186-08M		28-feb-07	Donación	1
Ventilador portatil	153455		28-feb-07	Donación	1
Equipo automatizado de inyección de contraste	CT 9000	Liebel Flarsheim	01/09/08	Prestamo	1
Monitor de paciente	POET PLUS 810		28-feb-07	Donación	1
Sistemas modular 3 placas p/6 bombas	J039608-5	J039608-07,j039608-06	03/04/09	Prestamo	3
Colposcopio de brazo pantografico	DX-3	Denher	16/02/09	Prestamo	1
Electrocardiógrafo			21/01/2009		1
Total					10

Oncología 111 A

Equipo Quirúrgico

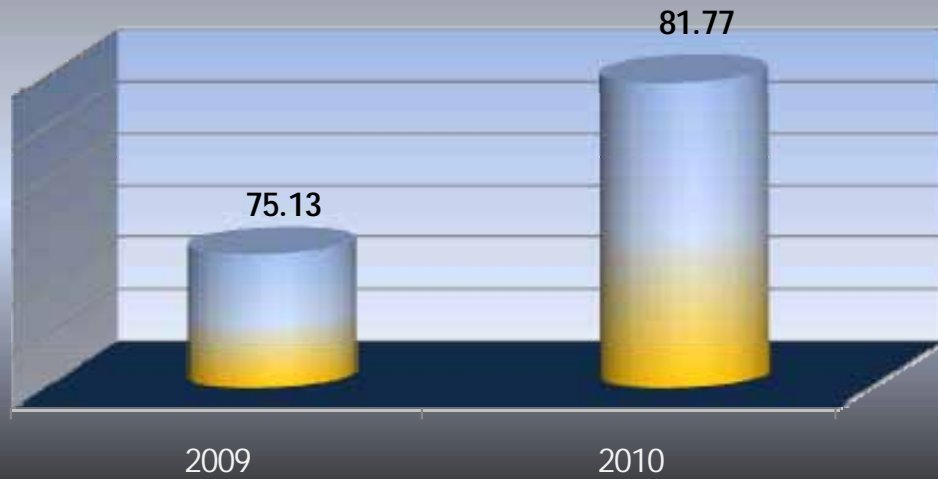
Descripción del equipo	Modelo	Marca	Año de adquisición	Procedencia (adquisición o donación)	No. de equipos
Máquina de anestesia	8019	Plarre			3
Máquina de anestesia	Am 700	Penlon			1
Máquina de anestesia	Prima 103	Penlon			1
Ventilador de anestesia	Av 600	Penlon			2
Ventilador de anestesia	Mark 4ª	Bird			2
Monitor ecg, spo2, pni y temp.	Passport	Datascope			1
Monitor ecg, spo2, temp., precisión	Cardiicap	Dates			2
Capnografo (monitor)	Poette plus	Criticare			2
Capnografo (monitor)	Capnomac ultima	Dates			1
Electro-cirugía	Force 2	Valleylab			2
Electro-cirugía	Sse2k	Valleylab			2
Desfibrilador	Ed 420	Ppg			1
Monitor ecg, presion		H.p.			1
Monitor ecg	Bed side	E.for m.			1
Monitor de oximetria	Pm-600				1
Desfibrilador	Life pak 7	Physiocont rol			1
Sistema de radio cirugía		Brainlab	31/12/2006	Donación	1
Estación de trabajo para el sistema de planeación preci.			31/10/06	Donación	1
Total					26

Gineco – Obstetricia 112 A

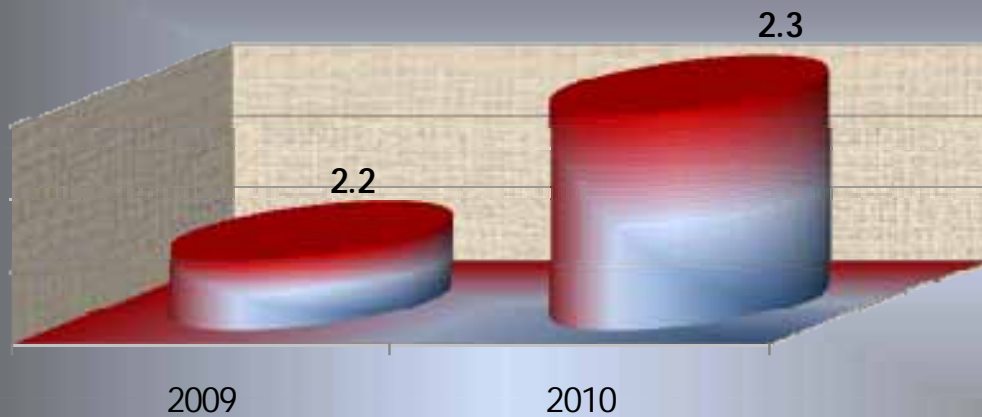
Comparativo de Productividad enero – septiembre / 2009 - 2010

Actividad	2009				2010			
	Programado	Realizado	% de Avance	Calificación	Programado	Realizado	% de avance	Calificación
Consultas de primera vez	14,684	14,881	101.34	V	13,423	13,113	97.69	V
Consultas subsecuentes	32,189	27,374	85.04	R	28,559	25,571	89.54	R
Urgencias	19,594	16,639	84.92	R	16,990	15,053	88.60	R
Total	66,467	58,894	88.61	R	58,972	53,737	91.12	A
Ingresos		5,955				6,021		
Egresos	7,101	5,919	83.35	R	5,988	5,980	99.87	V
Intervenciones quirúrgicas	5,657	5,748	101.61	V	5,610	5,115	91.18	A
Procedimientos no Quirúrgicos		618				2,352		
Días paciente	14,114	12,352	87.52	R	12,580	13,443	106.86	V
Días cama	16,440	16,440	100.00	V	15,400	16,440	106.75	V
Porcentaje de ocupación	85.85	75.13	87.51	R	81.69	81.77	100.10	V

PORCENTAJE DE OCUPACIÓN




PROMEDIO DÍAS ESTANCIA



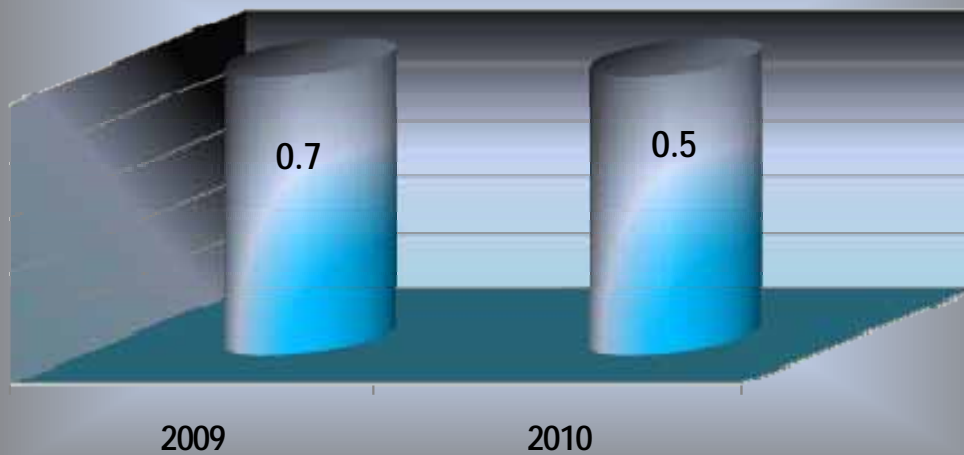
GINECO-OBSTETRICIA

112 A

ÍNDICE DE ROTACIÓN



INTERVALO DE SUSTITUCIÓN



GINECO-OBSTETRICIA

112 A

Gineco – Obstetricia 112 A

Recursos Humanos

Categoría	Turno				Total
	Matutino	Vespertino	Nocturno	Sab, dom y fest	
Rama médica					
Cirujano dentista "B"	1	0	0	0	1
Jefe de servicio	1	0	0	0	1
Médico especialista "A"	5	2	3	1	11
Médico especialista "B"	7	3	0	0	10
Médico especialista "C"	10	1	3	0	14
Medico general "A"	0	0	1	0	1
Rama de enfermería					
Auxiliar de enfermería "A"	12	13	21	0	46
Auxiliar de enfermería "B"	3	2	11	1	17
Enfermera espacialista "A"	4	2	4	0	10
Enfermera especialista "B"	5	1	2	0	8
Enfermera especialista "C"	6	2	3	1	12
Enfermera general titulada "A"	37	39	52	0	128
Enfermera general titulada "B"	10	9	13	1	33
Enfermera general titulada "C"	15	21	14	0	50
Enfermera jefe de servicios	2	0	2	0	4
Jefe de enfermeras "C"	2	0	0	0	2

Gineco – Obstetricia 112 A

Recursos Humanos

Categoría	Turno					Total
	Completo	Matutino	Vespertino	Nocturno	Sab, dom y fest	
Rama paramédica						
Afanadora	0	19	5	10	7	41
Aux. técnico de diagnóstico al tratamiento	0	1	0	0	0	1
Auxiliar de Cocina en hospital	0	0	0	0	1	1
Auxiliar de estadística y archivo clínico	0	0	0	1	0	1
Camillero	0	4	4	8	3	19
Rama eventuales						
Apoyo administrativo en alud "A 1" eventual	0	0	1	0	0	1
Rama afín administrativa						
Apoyo administrativo en alud A-2	0	1	1	2	0	4
Apoyo administrativo en alud A-3	0	2	1	2	0	5
Apoyo administrativo en alud A-4	0	3	1	1	0	5
Apoyo administrativo en alud A-5	0	3	1	0	2	6
Apoyo administrativo en alud A-6	0	2	1	1	1	5
Apoyo administrativo en alud A-7	0	4	1	3	0	8
Soporte administrativo "C"	1	0	0	0	0	1
Total	1	159	111	157	18	446

Gineco – Obstetricia 112 A

Equipo de Computo

Descripción del equipo	Procedencia (adquisición o donación)	Año de adquisición	Procesador	Velocidad en mhz	Cantidad
C.p.u. hewlett packard vectra ve	Adquisición	02/02/99	Pentium II	333	1
C.p.u generica	Adquisición	02/02/99	8086/8088	66	1
C.p.u. printaform 6710-v	Adquisición	02/02/99	80286	12	1
C.p.u. hewlett packard vectra 486/25vl	Adquisición	02/02/99	80486	25	1
C.p.u. ibm valve point	Adquisición	02/02/99	80286	66	1
C.p.u. ibm 466dx2	Adquisición	02/02/99	80486	66	1
C.p.u. acer mate 1200	Adquisición	02/02/99	80586/pentium	133	1
C.p.u.hewlett packard vectra 486/33vl	Adquisición	02/02/99	80486	33	2
C.p.u. compaq presario	Donación	23/06/03	Pentium celeron	1.3	1
C.p.u. alaska paxson 4	Adquisición	16/10/03	Athión xp 2000+	1.67	2
C.p.u.	Adquisición	06/04/04	Amd duron 1200+	1.2 ghz	1
C.p.u. blue	Donación	16/05/05	24070039401		1
C.p.u. genérica computación integral	Donación	26/08/05	Pentium IV	3.0	1
Lap Top	R. Externos	12/07/06	HP 5206		1
C.p.u.	Donación	11/10/06	Desktop dimension	3000	1
C.p.u.	Presupuesto fed	22/11/06	5206		1
C.p.u. Dell mod. Optiplex 755	Arrendamiento	28/01/09	TCEI0009 al 11PC		3
Total					21

Gineco – Obstetricia 112 A

Impresoras

Descripción del equipo	Modelo	Tipo	Cantidad
Impresora hp	Desk jet 840c	Inyección	1
Impresora hp Impresoras star	Desk jet 500	Inyección	1
Impresoras brother	Nx-1001	Matríz	1
Impresoras Epson	M-b509	Matríz	1
Impresora Laser Hewlett Packard	CX 4500		1
Impresora Laser mediano volumen HP SERIE: SCNG1P01433 Y SCNG1P01435	P3005N		2
Total			7

Reguladores y Fuentes de Potencia Ininterrumpidas

Descripción del equipo	Marca	Modelo	Tipo	Potencia v.a.	Cantidad
Regulador	Complet	S/m	900	Complet	1
Unidad de potencia ininterrumpidas / regulador	Vica	Fupir 300	200	Vica	1
Unidad de potencia ininterrumpidas / regulador	Vica	Fupir 300	600	Vica	1
Unidad de potencia ininterrumpidas / regulador	Sola basic	Micro sr 1000	750	Sola basic	1
Unidad de potencia ininterrumpidas / regulador	Vica	Fupil 400	600	Vica	1
Unidad de potencia ininterrumpidas / regulador	Sola basic	E04J08746		Sola basic	1
Total					6

Gineco – Obstetricia 112 A

Equipo Médico

Descripción del equipo	Modelo	Marca	Año de adquisición	Procedencia (adquisición o donación)	No. de equipos
Incubadora pediátrica		OHMEDA	1997	AVALUO	1
Incubadora pediátrica		VAIR SHIELDS	1997	AVALUO	1
Monitor de signos vitales	PUM-1380	SONY	1997	AVALUO	2
Monitor Capnografo			1997	AVALUO	1
Monitor Capnografo		KONTRON	1997	AVALUO	1
Microscopio Binocular			1995	TRANSFERIDO	1
Incubadora pediátrica de traslado		FINESA	2002	ADQUIRIDO	1
Incubadora pediátrica	V-850	TRANSCAPSULE	2005	ADQUIRIDO	1
Incubadora pediátrica	ISOTERM	SAPS	2005	DONACIÓN	1
Monitor de signos vitales			2006	ADQUIRIDO	3
Incubadora pediátrica	IT-2000	INTELETEC	2004	DONACIÓN	2
Monitor	402	MED EXPEL	2004	DONACIÓN	3
Horno secado y esterilización	645	PRECISIÓN SCIENTIFIC	2004	DONACIÓN	1
Lavadora instrum. Y jeringas	FS36	FISHER SCIENTIFIC	2004	AVALUO SIMILITUD	1
Incubadora pediátrica	IEC-3000	INTELEC	1998	DONACIÓN	3

Gineco – Obstetricia 112 A

Equipo Médico

Descripción del equipo	Modelo	Marca	Año de adquisición	Procedencia (adquisición o donación)	No. de equipos
Monitor		PROTOCOL	2002	DONACIÓN	2
Bombas FMS SERS	130996,131408,133113	INFUSOMAT	2009	COMODATO	3
Bombas FMS SERS	133115,133121,133136,133160,110265,112165,115265,	INFUSOMAT	2009	COMODATO	28
Bombas FMS SERS	133101,133125,133126,133142,133162,100458,114382,	INFUSOMAT	2009	COMODATO	8
Bombas de infusión			2008	COMODATO	1
Autocable vertical		FEHLMEX	1998	DONACIÓN	1
Cuna de calor radiante	Exspecta SERS: 128-004	ATMOSCARE	2009	COMODATO	1
Cuna de calor radiante	Exspecta SERS: 128-003	ATMOSCARE	2009	COMODATO	1
Modular 3 placas p/6 bombas	SERS:J039608,J039608-07 Y J039608-06		2009	COMODATO	
Modular 3 placas p/6 bombas	SERS:J039608-05 06 Y 07		2009	COMODATO	3
Total					71

Gineco – Obstetricia 112 A

Equipo de Imagenología

Descripción del equipo	Modelo	Marca	Año de adquisición	Procedencia	Cantidad
Ultrasonido	Ssa-220 a	Toshiba		Adquisición	1
Ultrasonido	Sdl-310	Shimadzu		Adquisición	1
Rx movil	Mu125 m	Shimadzu	1991	Adquisición	1
Revelador de Placa Radiográfica		Imagin	2008	Comodato	1
Total					4

Equipo de Diagnóstico

Descripción del equipo	Modelo	Marca	Año de adquisición	Procedencia	Cantidad
Unidad ultrasónica	1500	ADULT START	1995	Transferido	1
Bomba para histeroscopia			2006	Adquirido	1
Sistema de ultrasonido			2006	Adquirido	2
Centrifuga			2006	Donación	1
Unidad ultrasónica			1998	Donación	2
Cámara para endoscopio	220-130-000	STRYKER	1998	Donación	1
Cámara para endoscopio	LCI 200	WELCH ALLYN	1998	Donación	1
Coloscópio de brazo pantográfico	DX-3	DENHER	2009	Comodato	1
Coloscópio de brazo pantográfico	SWIN	LEISEGAND	2008	Préstamo	3
Unidad ultrasónica con monitor		ECCOCEE	1998	Avaluó similitud	1
Colposcopio c/accesorios	DX3	DENHER	25/11/09	Préstamo	1
Eqp. Densitometro periférico	30680	AQUILE LUNAR	09/12/0*	Préstamo	1
Colposcopio c/accesorios camara sony	DX3	DEN-HER	09/12/09	Préstamo	1
Total					17

Gineco – Obstetricia 112 A

Equipo de Tratamiento

Descripción del equipo	Modelo	Marca	Año de adquisición	Procedencia (adquisición o donación)	No. de equipos
Desfibrilador	LIFE PAK 9B	PHISIOCONTROL	2002	DONACIÓN	5
Ventilador terapia respiratoria			2004	DONACIÓN	1
Ventilador terapia respiratoria		BENNETTE	1997	DONACIÓN	2
Total					8

Gineco – Obstetricia 112 A

Equipo Quirúrgico

Descripción del equipoq	Modelo	Marca	Año de adquisición	Procedencia (adquisición o donación)	No. de equipos
Colposcopio			1997	AVALUO	1
Ventilador de anestecia	EV500	ULCO	1995	TRANSFERIDO	1
Aparato de anestecia vaporizador			1995	TRANSFERIDO	1
Cuna de calor radiante con fototerapia	EXSPECTA	ATMOSCARE	2006	ADQUIRIDO	12
Lampara cirugia			2006	ADQUIRIDO	5
Videocolposcopio equipo rodable					
Mesa de cirugia			2006	ADQUIRIDO	2
Sistema completo para resetoscòpio e histeroscòpio			2006	ADQUIRIDO	1
Lampara cirugia	ALTRATEC 5000	COBRAMEX	1997	DONACIÒN	4
Bomba inyectora de histeroscòpia			1998	AVALUO CAL Y MAYOR	2
Mesa de cirugia			1998	DONACIÒN	4
Mesa Hidráulica de cirugia	160	BAME	2006	DONACIÒN	3
Cardiotocògrafo	OMF-8100J	PLARRE	2002	DONACIÒN	1
Camara digital para colposcòpio (adaptador)			2002	DONACIÒN	1
Lampara cirugia	ALTRATEC 5000	COBRAMEX	2004	DONACIÒN	4
Colposcòpio con carro	1600I92AN	OPTIC	1998	DONACIÒN	1
Unidad electro quirùrgica	PSD-10	OLYMPUS	2004	DONACIÒN	1
Colposcòpio	COIP-SCOPE	IROSCOPE	2004	AVALUO CAL Y MAYOR	1
Capnògrafo digital para cardiologia			1997	AVALUO CAL Y MAYOR	2
Capnògrafo			1997	AVALUO CAL Y MAYOR	2
Colpòscopio	OCS - 3	OLYMPUS	2003	DONACIÒN	1
Colpòscopio			1998	DONACIÒN	1
Aparato de Anastesia			1998	DONACIÒN	4
Total					55

Ginecología 112 A

20 Principales Motivos de Consulta enero – septiembre 2010

Causa	Total	%
Leiomioma intramural del útero	3,765	18.35
Estados menopausicos y climatéricos femeninos	2,366	11.53
Cuidados posteriores a la cirugía	1,763	8.59
Hemorragias uterinas o vaginales anormales	1,710	8.33
Atención preparatoria para tratamiento subsecuente	1,511	7.36
Síndrome de ovario poliquístico	817	3.98
Infertilidad femenina	607	2.96
Alteración de la estática pélvica	554	2.70
Trastorno de ansiedad generalizada	512	2.50
Trastornos de adaptación	507	2.47
Tumor de comportamiento incierto o desconocido de órganos genitales femeninos	471	2.30
Enfermedad inflamatoria del cuello uterino	466	2.27
Mastopatía quística difusa	449	2.19
Quistes ováricos	432	2.11
Examen ginecológico (general) (de rutina)	392	1.91
Seguimiento posparto, de rutina	285	1.39
Amenorrea secundaria	267	1.30
Supervisión de embarazo normal y de alto riesgo	247	1.20
Atención de los apósitos y suturas	223	1.09
Hiperplasia de glándula del endometrio	199	0.97
Otros	2,978	14.51
Total	20,521	100.00

Patologías determinadas conforme al 100.00 de los diagnósticos capturados

Ginecología 112 A

20 Principales Motivos de Consulta por grupo de Edad y Sexo enero – septiembre 2010

CAUSA	< 1	1 - 4	5 - 14	15 - 24	25 - 44
	f	f	f	f	f
Leiomioma intramural del útero	0	0	1	72	2,311
Estados menopausicos y climatéricos femeninos	0	0	0	11	339
Cuidados posteriores a la cirugía	0	0	3	236	894
Hemorragias uterinas o vaginales anormales	0	0	2	153	1,046
Atención preparatoria para tratamiento subsecuente	0	0	4	214	871
Síndrome de ovario poliquístico	0	0	1	400	396
Infertilidad femenina	0	0	0	108	493
Alteración de la estática pélvica	0	0	0	4	47
Trastorno de ansiedad generalizada	0	0	3	174	274
Trastornos de adaptación	0	0	5	187	274
Tumor de comportamiento incierto o desconocido de órganos genitales femeninos	0	0	1	95	279
Enfermedad inflamatoria del cuello uterino	0	0	2	69	274
Mastopatía quística difusa	0	0	2	53	246
Quistes ováricos	0	0	2	107	246
Examen ginecológico (general) (de rutina)	0	0	1	77	197
Seguimiento posparto, de rutina	0	0	2	130	152
Amenorrea secundaria	0	0	0	102	154
Supervisión de embarazo normal y de alto riesgo	0	0	3	113	130
Atención de los apósitos y suturas	0	0	0	81	119
Hiperplasia de glándula del endometrio	0	0	0	6	99
Otros	0	0	7	539	1,485
TOTAL	0	0	39	2,931	10,326

Ginecología 112 A

20 Principales Motivos de Consulta por grupo de Edad y Sexo enero – septiembre 2010

CAUSA	45 – 59	60 - 64	65 o +	Total Fem.
	f	f	f	
Leiomioma intramural del útero	1,330	23	28	3,765
Estados menopausicos y climatéricos femeninos	1,803	136	79	2,366
Cuidados posteriores a la cirugía	512	43	75	1,763
Hemorragias uterinas o vaginales anormales	473	18	18	1,710
Atención preparatoria para tratamiento subsecuente	330	24	68	1,511
Síndrome de ovario poliquístico	19	1	0	817
Infertilidad femenina	6	0	0	607
Alteración de la estática pélvica	220	78	205	554
Trastorno de ansiedad generalizada	52	2	7	512
Trastornos de adaptación	38	2	1	507
Tumor de comportamiento incierto o desconocido de órganos genitales femeninos	85	5	6	471
Enfermedad inflamatoria del cuello uterino	103	9	9	466
Mastopatía quística difusa	131	11	6	449
Quistes ováricos	66	5	6	432
Examen ginecológico (general) (de rutina)	92	8	17	392
Seguimiento posparto, de rutina	1	0	0	285
Amenorrea secundaria	11	0	0	267
Supervisión de embarazo normal y de alto riesgo	1	0	0	247
Atención de los apósitos y suturas	19	3	1	223
Hiperplasia de glándula del endometrio	83	5	6	199
Otros	737	77	131	2,978
TOTAL	6,112	450	663	20,521

Ginecología 112 A

20 Diagnósticos de Egreso más frecuente enero – septiembre 2010

Causa	Total
Neoplasias	462
Prolapsos genitales femeninos	67
Hemorragia vaginal y uterina anormal	49
Esterilización	35
Síndrome doloroso abdominal y abdomen agudo	24
Absceso o quiste de la glándula de bartholin	17
Síndrome anémico	16
Enfermedades inflamatorias pélvicas femeninas	12
Quistes ováricos	8
Endometriosis	7
Fibroadenosis de mama	5
Infertilidad femenina	5
Molusco contagioso	4
Verrugas (venéreas) anogenitales	3
Hipotiroidismo	3
Pielonefritis crónica no obstructiva asociada con reflujo	3
Salpingitis y ooforitis	3
Gastrosquisis	3
Presencia de dispositivo anticonceptivo (intrauterino)	3
Útero bicorne	2
Otros	66
Total	797

Ginecología 112 A

20 Diagnósticos de Egreso por Grupo de Edad y Sexo más frecuentes enero – septiembre 2010

CAUSA	< 1	1 - 4	5 - 14	15 - 24	25 - 44
	f	f	f	f	f
Neoplasias	0	0	0	32	277
Prolapsos genitales femeninos	0	0	0	0	3
Hemorragia vaginal y uterina anormal	0	0	0	3	30
Esterilización	0	0	0	5	29
Síndrome doloroso abdominal y abdomen agudo	0	0	0	10	14
Absceso o quiste de la glándula de bartholin	0	0	0	1	13
Síndrome anémico	0	0	0	3	10
Enfermedades inflamatorias pélvicas femeninas	0	0	0	2	10
Quistes ováricos	0	0	0	3	4
Endometriosis	0	0	0	3	4
Fibroadenosis de mama	0	0	0	3	2
Infertilidad femenina	0	0	0	0	5
Molusco contagioso	0	0	0	3	1
Verrugas (venéreas) anogenitales	0	0	0	2	1
Hipotiroidismo	0	0	0	1	2
Pielonefritis crónica no obstructiva asociada con reflujo	0	0	0	3	0
Salpingitis y ooforitis	0	0	0	0	3
Gastrosquisis	0	0	0	3	0
Presencia de dispositivo anticonceptivo (intrauterino)	0	0	0	0	2
Útero bicorne	0	0	0	2	0
Otros	0	0	0	18	32
TOTAL	0	0	0	97	442

Ginecología 112 A

20 Diagnósticos de Egreso por Grupo de Edad y Sexo más frecuentes enero – septiembre 2010

CAUSA	45 – 59	60 - 64	65 o +	Total Fem.
	f	f	f	
Neoplasias	148	1	4	462
Prolapsos genitales femeninos	32	10	22	67
Hemorragia vaginal y uterina anormal	14	1	1	49
Esterilización	1	0	0	35
Síndrome doloroso abdominal y abdomen agudo	0	0	0	24
Absceso o quiste de la glándula de Bartholin	3	0	0	17
Síndrome anémico	3	0	0	16
Enfermedades inflamatorias pélvicas femeninas	0	0	0	12
Quistes ováricos	1	0	0	8
Endometriosis	0	0	0	7
Fibroadenosis de mama	0	0	0	5
Infertilidad femenina	0	0	0	5
Molusco contagioso	0	0	0	4
Verrugas (venéreas) anogenitales	0	0	0	3
Hipotiroidismo	0	0	0	3
Pielonefritis crónica no obstructiva asociada con reflujo	0	0	0	3
Salpingitis y ooforitis	0	0	0	3
Gastrosquisis	0	0	0	3
Presencia de dispositivo anticonceptivo (intrauterino)	1	0	0	3
Útero bicorne	0	0	0	2
Otros	11	2	3	66
TOTAL	214	14	30	797

Ginecología 112 A

Principales Causas de Defunción enero – septiembre 2010

Causa	Femenino	Total
Estado de choque	2	2
Neoplasias	1	1
Desequilibrio hidroelectrolítico	1	1
Neumonía	1	1
Prolapsos genitales femeninos	1	1
Total	6	6

Principales Causas de Defunción por Grupo de Edad y Sexo enero – septiembre 2010

CAUSA	< 1	1 - 4	5 - 14	15 - 24	25 - 44
	f	f	f	f	f
Estado de choque	0	0	0	0	1
Neoplasias	0	0	0	1	0
Desequilibrio hidroelectrolítico	0	0	0	0	0
Neumonía	0	0	0	0	1
Prolapsos genitales femeninos	0	0	0	0	0
TOTAL	0	0	0	1	2

CAUSA	45 - 59	60 - 64	65 o +	Total Fem.	Total general
	f	f	f		
Estado de choque	1	0	0	2	2
Neoplasias	0	0	0	1	1
Desequilibrio hidroelectrolítico	1	0	0	1	1
Neumonía	0	0	0	1	1
Prolapsos genitales femeninos	1	0	0	1	1
TOTAL	3	0	0	6	6

Ginecología 112 A

Principales Cirugías y Procedimientos no Quirúrgicos enero – septiembre 2010

Causa	Total
Ligadura y sección bilateral de las trompas de falopio	649
Histerectomía total abdominal	266
Destrucción de lesión del cuello uterino por cauterización	281
Inserción de dispositivo anticonceptivo intrauterino	209
Destrucción de lesión del cuello uterino por criocirugía	128
Ooforectomia y salpingooforectomia	103
Ligadura y sección endoscopia bilateral de trompas de falopio	38
Histerectomía vaginal	33
Laparotomía exploradora	23
Excisión u otra destrucción de glándula de bartholin (quiste)	16
Reparación de cistocele y rectocele	12
Reparación de vagina	11
Laparoscopia	10
Nuevo cierre de disrupcion postoperatoria de pared abdominal (evisceracion)	9
Cistouretroplastia y reparación plástica de cuello de vejiga	5
Liberación de adherencias de ovario y trompa de falopio	4
Ablación endometrial	4
Lavado peritoneal	3
Sutura de laceración de vejiga	3
Histeroscopia	3
Otros	47
Total	1.857

Ginecología 112 A

Principales Cirugías y Procedimientos no Quirúrgicos por grupo de Edad y Sexo enero – septiembre 2010

CAUSA	< 1	1 - 4	5 – 14	15 - 24	25 – 44
	f	f	f	f	f
Ligadura y sección bilateral de las trompas de falopio	0	0	1	211	433
Histerectomía total abdominal	0	0	0	25	178
Destrucción de lesión del cuello uterino por cauterización	0	0	0	7	160
Inserción de dispositivo anticonceptivo intrauterino	0	0	0	139	70
Destrucción de lesión del cuello uterino por criocirugía	0	0	0	5	32
Ooforectomía y salpingooforectomía	0	0	0	58	69
Ligadura y sección endoscopia bilateral de trompas de falopio	0	0	0	24	64
Histerectomía vaginal	0	0	0	6	16
Laparotomía exploradora	0	0	0	0	8
Excisión u otra destrucción de glándula de bartholin (quiste)	0	0	0	4	5
Reparación de cistocele y rectocele	0	0	0	4	5
Reparación de vagina	0	0	0	0	0
Laparoscopia	0	0	0	3	9
Nuevo cierre de disrupcion postoperatoria de pared abdominal (evisceracion)	0	0	0	0	1
Cistouretroplastia y reparación plástica de cuello de vejiga	0	0	0	0	0
Liberación de adherencias de ovario y trompa de falopio	0	0	0	2	1
Ablación endometrial	0	0	0	0	3
Lavado peritoneal	0	0	0	2	1
Sutura de laceración de vejiga	0	0	0	2	1
Histeroscopia	0	0	0	1	2
Otros	0	0	0	16	16
TOTAL	0	0	1	509	1,074

Ginecología 112 A

Principales Cirugías y Procedimientos no Quirúrgicos por grupo de Edad y Sexo enero – septiembre 2010

CAUSA	45 – 59	60 - 64	65 o +	Total Fem.
	f	f	f	
Ligadura y sección bilateral de las trompas de falopio	4	0	0	649
Histerectomía total abdominal	71	3	4	266
Destrucción de lesión del cuello uterino por cauterización	94	3	2	281
Inserción de dispositivo anticonceptivo intrauterino	0	0	0	209
Destrucción de lesión del cuello uterino por criocirugía	1	0	0	128
Ooforectomía y salpingooforectomía	1	0	0	103
Ligadura y sección endoscopia bilateral de trompas de falopio	15	0	0	38
Histerectomía vaginal	1	0	0	33
Laparotomía exploradora	12	3	10	23
Excisión u otra destrucción de glándula de bartholin (quiste)	0	0	0	16
Reparación de cistocele y rectocele	1	0	0	12
Reparación de vagina	8	1	3	11
Laparoscopia	2	2	0	10
Nuevo cierre de disrupción postoperatoria de pared abdominal (evisceración)	4	3	3	9
Cistouretroplastía y reparación plástica de cuello de vejiga	5	0	0	5
Liberación de adherencias de ovario y trompa de falopio	1	0	0	4
Ablación endometrial	1	0	0	4
Lavado peritoneal	0	0	0	3
Sutura de laceración de vejiga	0	0	0	3
Histeroscopia	0	0	0	3
Otros	15	0	0	47
TOTAL	236	15	22	1.857

Urgencias Ginecologicas 112 A

Principales Motivos de Consulta enero – septiembre 2010

Causa	Total	%
Hemorragias uterinas o vaginales anormales	729	38.25
Síndrome doloroso abdominal y abdomen agudo	178	9.34
Cuidados posteriores a la cirugía	120	6.30
Leiomioma intramural del útero	81	4.25
Tumor de comportamiento incierto o desconocido de otros órganos genitales femeninos	62	3.25
Seguimiento posparto, de rutina	61	3.20
Infección de vías urinarias	58	3.04
Hemorragia por ovulación	47	2.47
Enfermedades inflamatorias pélvicas femeninas	43	2.26
Enfermedades de la glándula de bartholin	42	2.20
Dismenorrea primaria	36	1.89
Enfermedad inflamatoria del cuello uterino	33	1.73
Otros quistes ováricos y los no especificados	25	1.31
Síndrome de ovario poliquístico	22	1.15
Supervisión del uso de dispositivo anticonceptivo (intrauterino)	22	1.15
Hemorragia posmenopáusica	20	1.05
Mastodinia	18	0.94
Alteración de la estática pélvica	18	0.94
Colitis y gastroenteritis no infecciosas	15	0.79
Amenorrea secundaria	14	0.73
Otros	262	13.75
Total	1,906	100.00

Patologías determinadas conforme al 100.00 de los diagnósticos capturados

Urgencias Ginecológicas 112 A

20 Principales Motivos de Consulta por grupo de Edad y Sexo enero – septiembre 2010

CAUSA	< 1	1 - 4	5 - 14	15 - 24	25 - 44
	f	f	f	f	f
Hemorragias uterinas o vaginales anormales	0	0	3	128	396
Síndrome doloroso abdominal y abdomen agudo	0	0	2	45	112
Cuidados posteriores a la cirugía	0	0	0	35	71
Leiomioma intramural del útero	0	0	0	9	49
Tumor de comportamiento incierto o desconocido de otros órganos genitales femeninos	0	0	1	18	34
Seguimiento posparto, de rutina	0	0	0	30	31
Infección de vías urinarias	0	1	0	22	29
Hemorragia por ovulación	0	0	0	23	21
Enfermedades inflamatorias pélvicas femeninas	0	0	1	7	31
Enfermedades de la glándula de bartholin	0	0	0	8	26
Dismenorrea primaria	0	0	0	20	15
Enfermedad inflamatoria del cuello uterino	0	0	0	13	19
Otros quistes ováricos y los no especificados	0	0	0	17	6
Síndrome de ovario poliquístico	0	0	0	7	14
Supervisión del uso de dispositivo anticonceptivo (intrauterino)	0	0	0	10	12
Hemorragia posmenopáusica	0	0	0	1	2
Mastodinia	0	0	0	6	11
Alteración de la estática pélvica	0	0	0	1	3
Colitis y gastroenteritis no infecciosas	0	0	0	7	6
Amenorrea secundaria	0	0	1	8	4
Otros	0	0	3	71	129
TOTAL	0	1	11	486	1,021

Urgencias Ginecológicas 112 A

20 Principales Motivos de Consulta por grupo de Edad y Sexo enero – septiembre 2010

CAUSA	45 – 59	60 - 64	65 o +	Total Fem.
	f	f	f	
Hemorragias uterinas o vaginales anormales	192	4	6	729
Síndrome doloroso abdominal y abdomen agudo	17	0	2	178
Cuidados posteriores a la cirugía	11	0	3	120
Leiomioma intramural del útero	22	1	0	81
Tumor de comportamiento incierto o desconocido de otros órganos genitales femeninos	8	0	1	62
Seguimiento posparto, de rutina	0	0	0	61
Infección de vías urinarias	4	2	0	58
Hemorragia por ovulación	3	0	0	47
Enfermedades inflamatorias pélvicas femeninas	4	0	0	43
Enfermedades de la glándula de bartholin	8	0	0	42
Dismenorrea primaria	1	0	0	36
Enfermedad inflamatoria del cuello uterino	1	0	0	33
Otros quistes ováricos y los no especificados	2	0	0	25
Síndrome de ovario poliquístico	1	0	0	22
Supervisión del uso de dispositivo anticonceptivo (intrauterino)	0	0	0	22
Hemorragia posmenopáusica	8	5	4	20
Mastodinia	1	0	0	18
Alteración de la estática pélvica	5	2	7	18
Colitis y gastroenteritis no infecciosas	2	0	0	15
Amenorrea secundaria	1	0	0	14
Otros	43	4	12	262
TOTAL	334	18	35	1,906

Ginecología Colposcopías 112 A

20 Principales Motivos de Consulta enero – septiembre 2010

Causa	Total	%
Enfermedad inflamatoria del cuello uterino	2,156	30.95
Papilomavirus	1,354	19.44
Examen ginecológico (general) (de rutina)	970	13.93
Verrugas (venéreas) anogenitales	586	8.41
Trastornos no inflamatorios especificados del cuello del útero	540	7.75
Cuidados posteriores a la cirugía	206	2.96
Erosion y ectropion del cuello del útero	192	2.76
Displasia cervical leve	177	2.54
Molusco contagioso	125	1.79
Pólipo del cuello del útero	116	1.67
Liquen escleroso y atrófico	115	1.65
Carcinoma in situ del cuello del útero	44	0.63
Infección genital en el embarazo	43	0.62
Tumor benigno de órgano genital femenino, sitio no especificado	32	0.46
Displasia cervical moderada	27	0.39
Leiomioma intramural del útero	25	0.36
Tumor maligno del exocervix	22	0.32
Xerosis del cutis	17	0.24
Dermatitis	15	0.22
Displasia cervical severa	13	0.19
Otros	190	2.73
Total	6,965	100.00

Patologías determinadas conforme al 99.99 de los diagnósticos capturados

Ginecología Colposcopías 112 A

20 Principales Motivos de Consulta por grupo de Edad y Sexo enero – septiembre 2010

CAUSA	< 1	1 - 4	5 – 14	15 - 24	25 – 44
	f	f	f	f	f
Enfermedad inflamatoria del cuello uterino	0	0	1	213	1,301
Papilomavirus	1	0	0	271	835
Examen ginecológico (general) (de rutina)	0	0	0	147	569
Verrugas (venéreas) anogenitales	0	5	2	126	291
Trastornos no inflamatorios especificados del cuello del útero	0	0	0	0	37
Cuidados posteriores a la cirugía	0	0	0	42	120
Erosion y ectropion del cuello del útero	0	0	1	42	132
Displasia cervical leve	0	0	0	30	107
Molusco contagioso	0	0	0	27	92
Pólipo del cuello del útero	0	0	0	2	58
Liquen escleroso y atrófico	0	0	1	1	12
Carcinoma in situ del cuello del útero	0	0	0	3	19
Infección genital en el embarazo	0	0	0	17	26
Tumor benigno de órgano genital femenino, sitio no especificado	0	0	0	3	14
Displasia cervical moderada	0	0	0	8	10
Leiomioma intramural del útero	0	0	0	0	13
Tumor maligno del exocervix	0	0	0	0	8
Xerosis del cutis	0	0	0	0	5
Dermatitis	0	0	0	0	8
Displasia cervical severa	0	0	0	2	7
Otros	0	0	0	20	78
TOTAL	1	5	5	954	3,742

Ginecología Colposcopías 112 A

20 Principales Motivos de Consulta por grupo de Edad y Sexo enero – septiembre 2010

CAUSA	45 – 59	60 - 64	65 o +	Total Fem.
	f	f	f	
Enfermedad inflamatoria del cuello uterino	597	26	18	2,156
Papilomavirus	221	14	12	1,354
Examen ginecológico (general) (de rutina)	225	15	14	970
Verrugas (venéreas) anogenitales	128	24	10	586
Trastornos no inflamatorios especificados del cuello del útero	331	83	89	540
Cuidados posteriores a la cirugía	39	4	1	206
Erosion y ectropion del cuello del útero	15	0	2	192
Displasia cervical leve	36	3	1	177
Molusco contagioso	6	0	0	125
Pólipo del cuello del útero	51	2	3	116
Liquen escleroso y atrófico	55	21	25	115
Carcinoma in situ del cuello del útero	13	5	4	44
Infección genital en el embarazo	0	0	0	43
Tumor benigno de órgano genital femenino, sitio no especificado	11	0	4	32
Displasia cervical moderada	8	0	1	27
Leiomioma intramural del útero	12	0	0	25
Tumor maligno del exocervix	11	1	2	22
Xerosis del cutis	8	2	2	17
Dermatitis	5	1	1	15
Displasia cervical severa	2	2	0	13
Otros	68	7	17	190
TOTAL	1,842	210	206	6,965

Obstetricia 112 A

20 Principales Motivos de Consulta enero – septiembre 2010

Causa	No. de consultas	%
Supervisión de embarazos de alto riesgo	4,005	37.74
Supervisión de embarazos normales	2,814	26.52
Examen y observación por otras razones especificadas	1,016	9.57
Atención preparatoria para tratamiento subsecuente	464	4.37
Infección genital en el embarazo	369	3.48
Supervisión de primigesta muy joven	299	2.82
Enfermedades especificadas y afecciones que complican el embarazo, el parto y el puerperio	270	2.54
Atención materna por cicatriz uterina debida a cirugía previa	173	1.63
Infección de las vías urinarias en el embarazo	136	1.28
Seguimiento posparto, de rutina	110	1.04
Supervisión de primigesta añosa	81	0.76
Enfermedades endocrinas, de la nutrición y del metabolismo que complican el embarazo, el parto y el puerperio	64	0.60
Atención materna por presentación de nalgas	52	0.49
Amenaza de aborto	47	0.44
Leiomioma intramural del útero	43	0.41
Estados menopausicos y climatéricos femeninos	39	0.37
Diabetes mellitus que se origina con el embarazo	38	0.36
Hipertensión esencial preexistente que complica el embarazo, el parto y el puerperio	37	0.35
Embarazo doble	33	0.31
Oligohidramnios	31	0.29
Otros	490	4.62
Total	10,611	100.00

Patologías determinadas conforme al 100.00 de los diagnósticos capturados

Obstetricia 112 A

20 Principales Motivos de Consulta por grupo de Edad y Sexo enero – septiembre 2010

CAUSA	< 1	1 - 4	5 – 14	15 - 24	25 – 44
	f	f	f	f	f
Supervisión de embarazos de alto riesgo	0	0	15	1,556	2,411
Supervisión de embarazos normales	0	0	5	1,648	1,149
Examen y observación por otras razones especificadas	0	0	4	382	609
Atención preparatoria para tratamiento subsecuente	0	0	1	175	277
Infección genital en el embarazo	0	0	0	233	132
Supervisión de primigesta muy joven	0	0	18	275	6
Enfermedades especificadas y afecciones que complican el embarazo, el parto y el puerperio	0	0	1	119	150
Atención materna por cicatriz uterina debida a cirugía previa	0	0	0	79	93
Infección de las vías urinarias en el embarazo	0	0	0	76	60
Seguimiento posparto, de rutina	0	0	0	47	61
Supervisión de primigesta añosa	0	0	0	1	79
Enfermedades endocrinas, de la nutrición y del metabolismo que complican el embarazo, el parto y el puerperio	0	0	0	24	39
Atención materna por presentación de nalgas	0	0	0	27	25
Amenaza de aborto	0	0	0	16	31
Leiomioma intramural del útero	0	0	0	1	23
Estados menopausicos y climáticos femeninos	0	0	0	0	1
Diabetes mellitus que se origina con el embarazo	0	0	0	11	26
Hipertensión esencial preexistente que complica el embarazo, el parto y el puerperio	0	0	0	13	24
Embarazo doble	0	0	0	21	12
Oligohidramnios	0	0	0	19	12
Otros	0	0	1	187	256
TOTAL	0	0	45	4,910	5,476

Obstetricia 112 A

20 Principales Motivos de Consulta por grupo de Edad y Sexo enero – septiembre 2010

CAUSA	45 – 59	60 - 64	65 o +	Total Fem.
	f	f	f	
Supervisión de embarazos de alto riesgo	23	0	0	4,005
Supervisión de embarazos normales	12	0	0	2,814
Examen y observación por otras razones especificadas	15	3	3	1,016
Atención preparatoria para tratamiento subsecuente	9	0	2	464
Infección genital en el embarazo	4	0	0	369
Supervisión de primigesta muy joven	0	0	0	299
Enfermedades especificadas y afecciones que complican el embarazo, el parto y el puerperio	0	0	0	270
Atención materna por cicatriz uterina debida a cirugía previa	1	0	0	173
Infección de las vías urinarias en el embarazo	0	0	0	136
Seguimiento posparto, de rutina	2	0	0	110
Supervisión de primigesta añosa	1	0	0	81
Enfermedades endocrinas, de la nutrición y del metabolismo que complican el embarazo, el parto y el puerperio	1	0	0	64
Atención materna por presentación de nalgas	0	0	0	52
Amenaza de aborto	0	0	0	47
Leiomioma intramural del útero	19	0	0	43
Estados menopausicos y climatéricos femeninos	35	2	1	39
Diabetes mellitus que se origina con el embarazo	1	0	0	38
Hipertensión esencial preexistente que complica el embarazo, el parto y el puerperio	0	0	0	37
Embarazo doble	0	0	0	33
Oligohidramnios	0	0	0	31
Otros	36	4	6	490
TOTAL	159	9	12	10,611

Obstetricia 112 A

20 Diagnósticos de Egreso más frecuente enero – septiembre 2010

Causa	Total
Parto único espontáneo, presentación cefálica de vértice	1,677
Diversas causas que provocan aborto	821
Ruptura prematura de las membranas, e inicio del trabajo de parto	386
Atención materna por anomalía del útero y cuello uterino	268
Parto por cesárea	260
Toxemia del embarazo	228
Oligohidramnios	200
Trabajo de parto prematuro con parto prematuro	173
Diabetes mellitus que se origina con el embarazo	136
Atención materna por problemas fetales	111
Supervisión de embarazo de alto riesgo	102
Hipertensión esencial preexistente que complica el embarazo	83
Embarazos ectópicos	81
Atención materna por presentación de nalgas	78
Trabajo de parto y parto complicados con sufrimiento fetal agudo	78
Trabajo de parto obstruido debido a estrechez general de la pelvis	72
Trabajo de parto prematuro sin parto	32
Prolongación del segundo periodo (del trabajo de parto)	27
Dehiscencia de sutura de cesárea	21
Mola hidatiforme	19
Otros	330
Total	5,183

Obstetricia 112 A

20 Diagnósticos de Egreso por Grupo de Edad y Sexo más frecuentes enero – septiembre 2010

CAUSA	< 1	1 - 4	5 – 14	15 - 24	25 – 44
	f	f	f	f	f
Parto único espontáneo, presentación cefálica de vértice	0	0	4	1,059	613
Diversas causas que provocan aborto	0	0	7	417	396
Ruptura prematura de las membranas, e inicio del trabajo de parto	0	0	1	235	150
Atención materna por anomalía del útero y cuello uterino	0	0	0	132	134
Parto por cesárea	0	0	1	141	117
Toxemia del embarazo	0	0	2	111	115
Oligohidramnios	0	0	1	118	81
Trabajo de parto prematuro con parto prematuro	0	0	1	106	66
Diabetes mellitus que se origina con el embarazo	0	0	0	19	117
Atención materna por problemas fetales	0	0	2	60	49
Supervisión de embarazo de alto riesgo	0	0	1	39	61
Hipertensión esencial preexistente que complica el embarazo	0	0	0	34	49
Embarazos ectópicos	0	0	0	36	45
Atención materna por presentación de nalgas	0	0	0	38	40
Trabajo de parto y parto complicados con sufrimiento fetal agudo	0	0	1	49	26
Trabajo de parto obstruido debido a estrechez general de la pelvis	0	0	1	43	28
Trabajo de parto prematuro sin parto	0	0	1	18	13
Prolongación del segundo periodo (del trabajo de parto)	0	0	0	19	8
Dehiscencia de sutura de cesárea	0	0	0	16	5
Mola hidatiforme	0	0	0	7	12
Otros	0	0	2	194	134
TOTAL	0	0	25	2,891	2,259

Obstetricia 112 A

20 Diagnósticos de Egreso por Grupo de Edad y Sexo más frecuentes enero – septiembre 2010

CAUSA	45 – 59	60 - 64	65 o +	Total Fem.
	f	f	f	
Parto único espontáneo, presentación cefálica de vértice	1	0	0	1,677
Diversas causas que provocan aborto	1	0	0	821
Ruptura prematura de las membranas, e inicio del trabajo de parto	0	0	0	386
Atención materna por anomalía del útero y cuello uterino	2	0	0	268
Parto por cesárea	1	0	0	260
Toxemia del embarazo	0	0	0	228
Oligohidramnios	0	0	0	200
Trabajo de parto prematuro con parto prematuro	0	0	0	173
Diabetes mellitus que se origina con el embarazo	0	0	0	136
Atención materna por problemas fetales	0	0	0	111
Supervisión de embarazo de alto riesgo	1	0	0	102
Hipertensión esencial preexistente que complica el embarazo	0	0	0	83
Embarazos ectópicos	0	0	0	81
Atención materna por presentación de nalgas	0	0	0	78
Trabajo de parto y parto complicados con sufrimiento fetal agudo	2	0	0	78
Trabajo de parto obstruido debido a estrechez general de la pelvis	0	0	0	72
Trabajo de parto prematuro sin parto	0	0	0	32
Prolongación del segundo periodo (del trabajo de parto)	0	0	0	27
Dehiscencia de sutura de cesárea	0	0	0	21
Mola hidatiforme	0	0	0	19
Otros	0	0	0	330
TOTAL	8	0	0	5,183

Obstetricia 112 A

Principales Cusas de Defunción enero – septiembre 2010

Causa	Femenino	Total
Total	0	0

Principales Cusas de Defunción más frecuentes enero – septiembre 2010

CAUSA	< 1	1 - 4	5 - 14	15 - 24	25 - 44
	f	F	f	f	f
TOTAL					

CAUSA	45 - 59	60 - 64	65 o +	Total Fem.	Total general
	f	f	f		
TOTAL				0	0

Obstetricia 112 A

Principales Cirugías y procedimientos no Quirúrgicos enero – septiembre 2010

Causa	Total Femenino
Parto asistido manualmente	1,862
Cesárea	1,581
Episiotomía	1,114
Dilatación y legrado después de parto o aborto	699
Legrado por aspiración después de parto o aborto	79
Salpingectomía con extracción de embarazo tubarico	77
Histerectomía total abdominal	76
Exploración manual de la cavidad uterina, después del parto	33
Sutura de desgarro de vagina	21
Reparación de otro desgarro obstétrico actual	17
Aplicación de fórceps bajo con episiotomía	11
Reparación de orificio cervical interno	9
Salpingooforectomía de urgencia	7
Cerclaje de cervix transabdominal	4
Transfusión de concentrado de hematies	3
Cierre de herida quirúrgica	3
Apendicetomía	2
Histerectomía subtotal abdominal	2
Reconstrucción vaginal	2
Excisión o destrucción de lesión del útero	1
Otros	7
Total	5,610

Obstetricia 112 A

Principales Cirugías y procedimientos no Quirúrgicos por grupo de Edad y Sexo enero – septiembre 2010

CAUSA	< 1	1 - 4	5 - 14	15 - 24	25 - 44
	f	f	f	f	f
Parto asistido manualmente	0	0	8	1,120	732
Cesárea	0	0	9	839	728
Episiotomía	0	0	3	773	338
Dilatación y legrado después de parto o aborto	0	0	4	368	325
Legrado por aspiración después de parto o aborto	0	0	0	38	41
Salpingectomía con extracción de embarazo tubarico	0	0	0	34	43
Histerectomía total abdominal	0	0	3	45	25
Exploración manual de la cavidad uterina, después del parto	0	0	0	16	17
Sutura de desgarro de vagina	0	0	0	14	7
Reparación de otro desgarro obstétrico actual	0	0	0	9	8
Aplicación de fórceps bajo con episiotomía	0	0	1	9	1
Reparación de orificio cervical interno	0	0	0	4	5
Salpingooforectomía de urgencia	0	0	0	2	4
Cerclaje de cervix transabdominal	0	0	0	1	3
Transfusión de concentrado de hematies	0	0	0	2	1
Cierre de herida quirúrgica	0	0	0	1	2
Apendicetomía	0	0	0	1	1
Histerectomía subtotal abdominal	0	0	0	0	1
Reconstrucción vaginal	0	0	0	1	1
Excisión o destrucción de lesión del útero	0	0	0	0	1
Otros	0	0	0	5	2
TOTAL	0	0	28	3,282	2,286

Obstetricia 112 A

**Principales Cirugías y procedimientos no Quirúrgicos por grupo de Edad y Sexo enero –
 septiembre 2010**

CAUSA	45 – 59	60 - 64	65 o +	Total Fem.
	f	f	f	
Parto asistido manualmente	2	0	0	1,862
Cesárea	5	0	0	1,581
Episiotomía	0	0	0	1,114
Dilatación y legrado después de parto o aborto	2	0	0	699
Legrado por aspiración después de parto o aborto	0	0	0	79
Salpingectomia con extracción de embarazo tubarico	0	0	0	77
Histerectomía total abdominal	3	0	0	76
Exploración manual de la cavidad uterina, después del parto	0	0	0	33
Sutura de desgarro de vagina	0	0	0	21
Reparación de otro desgarro obstétrico actual	0	0	0	17
Aplicación de fórceps bajo con episiotomía	0	0	0	11
Reparación de orificio cervical interno	0	0	0	9
Salpingooforectomia de urgencia	1	0	0	7
Cerclaje de cervix transabdominal	0	0	0	4
Transfusión de concentrado de hematies	0	0	0	3
Cierre de herida quirúrgica	0	0	0	3
Apendicetomía	0	0	0	2
Histerectomía subtotal abdominal	1	0	0	2
Reconstrucción vaginal	0	0	0	2
Excisión o destrucción de lesión del útero	0	0	0	1
Otros	0	0	0	7
TOTAL	14	0	0	5,610

Urgencias Obstetricia 112 A

20 Principales Motivos de Consulta enero – septiembre 2010

Causa	Total	%
Estado de embarazo, incidental	5,569	42.36
Amenaza de aborto	1,437	10.93
Aborto espontáneo incompleto, sin complicación	930	7.07
Ruptura prematura de las membranas, e inicio del trabajo de parto dentro de las 24 horas	894	6.80
Falso trabajo de parto antes de las 37 semanas completas de gestación	633	4.81
Infección genital en el embarazo	462	3.51
Aborto retenido	291	2.21
Oligohidramnios	284	2.16
Otras enfermedades especificadas y afecciones que complican el embarazo, el parto y el puerperio	282	2.14
Infección de las vías urinarias en el embarazo	262	1.99
Hipertensión gestacional [inducida por el embarazo] sin proteinuria significativa	190	1.45
Atención materna por cicatriz uterina debida a cirugía previa	150	1.14
Otros productos anormales especificados de la concepción	129	0.98
Parto por cesárea electiva	123	0.94
Seguimiento postparto, de rutina	114	0.87
Embarazo tubarico	111	0.84
Atención materna por presentación de nalgas	88	0.67
Enfermedades endocrinas, de la nutrición y del metabolismo que complican el embarazo, el parto y el puerperio	81	0.62
Trabajo de parto precipitado	77	0.59
Enfermedades del sistema respiratorio que complican el embarazo, el parto y el puerperio	71	0.54
Otros	969	7.37
Total	13,147	100.00

Patologías determinadas conforme al 100.00 de los diagnósticos capturados

Urgencias Obstetricia 112 A

20 Principales Motivos de Consulta por grupo de Edad y Sexo enero – septiembre 2010

CAUSA	< 1	1 - 4	5 - 14	15 - 24	25 - 44
	f	f	f	f	f
Estado de embarazo, incidental	0	0	42	3.566	1.948
Amenaza de aborto	0	0	10	759	665
Aborto espontáneo incompleto, sin complicación	0	0	11	459	458
Ruptura prematura de las membranas, e inicio del trabajo de parto dentro de las 24 horas	0	0	1	530	359
Falso trabajo de parto antes de las 37 semanas completas de gestación	0	0	9	391	231
Infección genital en el embarazo	0	0	4	279	179
Aborto retenido	0	0	3	157	130
Oligohidramnios	0	0	4	157	122
Otras enfermedades especificadas y afecciones que complican el embarazo, el parto y el puerperio	0	0	2	153	127
Infección de las vías urinarias en el embarazo	0	0	1	159	100
Hipertensión gestacional [inducida por el embarazo] sin proteinuria significativa	0	0	0	111	78
Atención materna por cicatriz uterina debida a cirugía previa	0	0	1	112	37
Otros productos anormales especificados de la concepción	0	0	1	63	65
Parto por cesárea electiva	0	0	0	40	83
Seguimiento postparto, de rutina	0	0	2	66	46
Embarazo tubarico	0	0	0	45	64
Atención materna por presentación de nalgas	0	0	0	52	36
Enfermedades endocrinas, de la nutrición y del metabolismo que complican el embarazo, el parto y el puerperio	0	0	0	34	47
Trabajo de parto precipitado	0	0	0	44	32
Enfermedades del sistema respiratorio que complican el embarazo, el parto y el puerperio	0	0	0	47	24
Otros	0	0	7	516	442
TOTAL	0	0	98	7.740	5.273

Urgencias Obstetricia 112 A

20 Principales Motivos de Consulta por grupo de Edad y Sexo enero – septiembre 2010

CAUSA	45 – 59	60 - 64	65 o +	Total Fem.
	f	f	f	
Estado de embarazo, incidental	13	0	0	5,569
Amenaza de aborto	3	0	0	1,437
Aborto espontáneo incompleto, sin complicación	2	0	0	930
Ruptura prematura de las membranas, e inicio del trabajo de parto dentro de las 24 horas	4	0	0	894
Falso trabajo de parto antes de las 37 semanas completas de gestación	2	0	0	633
Infección genital en el embarazo	0	0	0	462
Aborto retenido	1	0	0	291
Oligohidramnios	1	0	0	284
Otras enfermedades especificadas y afecciones que complican el embarazo, el parto y el puerperio	0	0	0	282
Infección de las vías urinarias en el embarazo	2	0	0	262
Hipertensión gestacional [inducida por el embarazo] sin proteinuria significativa	1	0	0	190
Atención materna por cicatriz uterina debida a cirugía previa	0	0	0	150
Otros productos anormales especificados de la concepción	0	0	0	129
Parto por cesárea electiva	0	0	0	123
Seguimiento postparto, de rutina	0	0	0	114
Embarazo tubarico	2	0	0	111
Atención materna por presentación de nalgas	0	0	0	88
Enfermedades endocrinas, de la nutrición y del metabolismo que complican el embarazo, el parto y el puerperio	0	0	0	81
Trabajo de parto precipitado	1	0	0	77
Enfermedades del sistema respiratorio que complican el embarazo, el parto y el puerperio	0	0	0	71
Otros	3	1	0	969
TOTAL	35	1	0	13,147

Planificación Familiar 112 A

Principales Motivos de Consulta enero – septiembre 2010

Causa	No. de consultas	%
Supervisión del uso de dispositivo anticonceptivo (intrauterino)	225	38.33
Esterilización	205	34.92
Inserción de dispositivo anticonceptivo (intrauterino)	45	7.67
Consejo y asesoramiento general sobre la anticoncepción	40	6.81
Presencia de dispositivo anticonceptivo (intrauterino)	20	3.41
Extracción menstrual	15	2.56
Atención preparatoria para tratamiento subsecuente	6	1.02
Leiomioma intramural del útero	3	0.51
Síndrome de ovario poliquístico	3	0.51
Hemorragias uterinas o vaginales anormales	3	0.51
Infertilidad femenina	3	0.51
Mastopatía quística difusa	2	0.34
Estados menopausicos y climatéricos femeninos	2	0.34
Complicación mecánica de dispositivo anticonceptivo intrauterino	2	0.34
Asistencia para la anticoncepción	2	0.34
Otros métodos de atención para la fecundación	2	0.34
Seguimiento postparto, de rutina	2	0.34
Consejo y asesoramiento general sobre la procreación	1	0.17
Hiperplasia de glándula del endometrio	1	0.17
Retención de dispositivo anticonceptivo intrauterino en el embarazo	1	0.17
Otros	4	0.68
Total	587	100.00

Patologías determinadas conforme al 100.00 de los diagnósticos capturados

Planificación Familiar 112 A

20 Principales Motivos de Consulta por grupo de Edad y Sexo enero – septiembre 2010

CAUSA	< 1	1 - 4	5 – 14	15 - 24	25 – 44
	f	f	f	f	f
Supervisión del uso de dispositivo anticonceptivo (intrauterino)	0	0	0	44	148
Esterilización	0	0	0	31	161
Inserción de dispositivo anticonceptivo (intrauterino)	0	0	0	18	24
Consejo y asesoramiento general sobre la anticoncepción	0	0	0	16	24
Presencia de dispositivo anticonceptivo (intrauterino)	0	0	0	6	13
Extracción menstrual	0	0	0	4	9
Atención preparatoria para tratamiento subsecuente	0	0	0	1	4
Leiomioma intramural del útero	0	0	0	2	1
Síndrome de ovario poliquístico	0	0	0	2	1
Hemorragias uterinas o vaginales anormales	0	0	0	0	3
Infertilidad femenina	0	0	0	0	3
Mastopatía quística difusa	0	0	0	1	0
Estados menopausicos y climatéricos femeninos	0	0	0	0	0
Complicación mecánica de dispositivo anticonceptivo intrauterino	0	0	0	0	1
Asistencia para la anticoncepción	0	0	0	0	2
Otros métodos de atención para la fecundación	0	0	0	0	2
Seguimiento postparto, de rutina	0	0	0	1	1
Consejo y asesoramiento general sobre la procreación	0	0	0	0	1
Hiperplasia de glándula del endometrio	0	0	0	0	0
Retención de dispositivo anticonceptivo intrauterino en el embarazo	0	0	0	1	0
Otros	0	0	0	1	2
TOTAL	0	0	0	128	400

Planificación Familiar 112 A

20 Principales Motivos de Consulta por grupo de Edad y Sexo enero – septiembre 2010

CAUSA	45 – 59	60 - 64	65 o +	Total Fem.
	f	f	f	
Supervisión del uso de dispositivo anticonceptivo (intrauterino)	33	0	0	225
Esterilización	12	0	1	205
Inserción de dispositivo anticonceptivo (intrauterino)	3	0	0	45
Consejo y asesoramiento general sobre la anticoncepción	0	0	0	40
Presencia de dispositivo anticonceptivo (intrauterino)	1	0	0	20
Extracción menstrual	2	0	0	15
Atención preparatoria para tratamiento subsecuente	1	0	0	6
Leiomioma intramural del útero	0	0	0	3
Síndrome de ovario poliquístico	0	0	0	3
Hemorragias uterinas o vaginales anormales	0	0	0	3
Infertilidad femenina	0	0	0	3
Mastopatía quística difusa	1	0	0	2
Estados menopausicos y climatéricos femeninos	1	0	1	2
Complicación mecánica de dispositivo anticonceptivo intrauterino	1	0	0	2
Asistencia para la anticoncepción	0	0	0	2
Otros métodos de atención para la fecundación	0	0	0	2
Seguimiento postparto, de rutina	0	0	0	2
Consejo y asesoramiento general sobre la procreación	0	0	0	1
Hiperplasia de glándula del endometrio	1	0	0	1
Retención de dispositivo anticonceptivo intrauterino en el embarazo	0	0	0	1
Otros	1	0	0	4
TOTAL	57	0	2	587

Terapia Médica Intensiva 202 A

Comparativo de Productividad enero – septiembre/ 2009-2010

Actividad	2009	2010
Ingresos	283	331
Egresos por mejoría	152	179
Egresos por defunción	149	129
Total	301	308
Interconsultas	478	467
Sesiones de inhaloterapia	19,529	18,103

Terapia Médica Intensiva 202 A

20 Principales Diagnósticos de Egresos atendidos en el periodo enero – septiembre 2010

Causa	Femenino	Masculino	Total
Estado de choque	33	14	47
Neoplasias	18	20	38
Insuficiencia renal crónica	13	18	31
Síndrome del choque toxico	14	9	23
Diabetes mellitus	15	7	22
Pancreatitis aguda	10	9	19
Enfermedad cerebrovascular	4	5	9
Insuficiencia respiratoria	2	7	9
Colecistitis y colelitiasis	8	1	9
Neumonía	6	1	7
Peritonitis aguda	5	2	7
Desequilibrio hidroelectrolítico	3	3	6
Síndrome doloroso abdominal y abdomen agudo	3	3	6
Septicemia	2	3	5
Hipertensión y enfermedad hipertensiva	3	2	5
Pancreatitis crónicas	1	4	5
Embolia y trombosis de arterias	0	4	4
Hernias	4	0	4
Lupus eritematoso sistémico	3	1	4
Embolia pulmonar	1	2	3
Otros	45	52	97
Total	193	167	360

Terapia Médica Intensiva 202 A

20 Diagnósticos de Egreso por Grupo de Edad y Sexo más frecuentes enero – septiembre 2010

CAUSA	< 1		1 - 4		5 - 14		15 - 24		25 - 44	
	f	m	f	m	f	m	f	m	f	m
Estado de choque	0	0	0	0	0	0	0	2	9	3
Neoplasias	0	0	0	0	0	0	3	2	5	4
Insuficiencia renal crónica	0	0	0	0	0	0	3	4	6	6
Síndrome del choque toxico	0	0	0	0	0	0	0	0	2	2
Diabetes mellitus	0	0	0	0	0	0	4	0	6	5
Pancreatitis aguda	0	0	0	0	0	0	2	3	4	3
Enfermedad cerebrovascular	0	0	0	0	0	0	0	0	1	0
Insuficiencia respiratoria	0	0	0	0	0	0	0	0	2	2
Colecistitis y colelitiasis	0	0	0	0	0	0	1	0	3	1
Neumonía	0	0	0	0	0	0	2	0	3	0
Peritonitis aguda	0	0	0	0	0	0	0	0	1	0
Desequilibrio hidroelectrolítico	0	0	0	0	0	0	0	0	0	1
Síndrome doloroso abdominal y abdomen agudo	0	0	0	0	0	0	0	1	2	2
Septicemia	0	0	0	0	0	0	0	0	0	1
Hipertensión y enfermedad hipertensiva	0	0	0	0	0	0	0	0	0	1
Pancreatitis crónicas	0	0	0	0	0	0	0	0	1	4
Embolia y trombosis de arterias	0	0	0	0	0	0	0	0	0	2
Hernias	0	0	0	0	0	0	2	0	0	0
Lupus eritematoso sistémico	0	0	0	0	0	0	2	1	1	0
Embolia pulmonar	0	0	0	0	0	0	0	0	1	0
Otros	0	0	0	0	0	0	5	13	21	18
TOTAL	0	0	0	0	0	0	24	26	68	55

Terapia Médica Intensiva 202 A

20 Diagnósticos de Egreso por Grupo de Edad y Sexo más frecuentes enero – septiembre 2010

CAUSA	45 – 59		60 - 64		65 o +		Total Fem.	Total mas	Total general
	f	m	f	m	f	m			
Estado de choque	9	1	3	1	12	7	33	14	47
Neoplasias	4	7	3	1	3	6	18	20	38
Insuficiencia renal crónica	2	1	0	4	2	3	13	18	31
Síndrome del choque toxico	6	2	1	0	5	5	14	9	23
Diabetes mellitus	2	2	1	0	2	0	15	7	22
Pancreatitis aguda	3	3	1	0	0	0	10	9	19
Enfermedad cerebrovascular	1	3	0	2	2	0	4	5	9
Insuficiencia respiratoria	0	4	0	0	0	1	2	7	9
Colecistitis y colelitiasis	1	0	2	0	1	0	8	1	9
Neumonía	1	1	0	0	0	0	6	1	7
Peritonitis aguda	3	0	0	0	1	2	5	2	7
Desequilibrio hidroelectrolítico	2	1	0	0	1	1	3	3	6
Síndrome doloroso abdominal y abdomen agudo	0	0	1	0	0	0	3	3	6
Septicemia	1	1	0	0	1	1	2	3	5
Hipertensión y enfermedad hipertensiva	3	0	0	0	0	1	3	2	5
Pancreatitis crónicas	0	0	0	0	0	0	1	4	5
Embolia y trombosis de arterias	0	0	0	0	0	2	0	4	4
Hernias	1	0	0	0	1	0	4	0	4
Lupus eritematoso sistémico	0	0	0	0	0	0	3	1	4
Embolia pulmonar	0	0	0	0	0	2	1	2	3
Otros	11	13	1	0	7	8	45	52	97
TOTAL	50	39	13	8	38	39	193	167	360

Terapia Médica Intensiva 202 A

20 Principales Causas de Defunción enero – septiembre 2010

Causa	Femenino	Masculino	Total
Estado de choque	33	14	47
Síndrome del choque toxico	14	9	23
Insuficiencia renal crónica	3	10	13
Neoplasias	8	2	10
Insuficiencia respiratoria	1	7	8
Desequilibrio hidroeléctrico	3	3	6
Peritonitis aguda	4	2	6
Septicemia	2	3	5
Pancreatitis agudas	3	1	4
Pancreatitis crónicas	1	3	4
Enfermedad cerebro vascular	2	1	3
Diabetes mellitus	2	0	2
Hipertensión y enfermedad hipertensiva	1	1	2
Trastorno de la conducción cardiaca	1	1	2
Insuficiencia cardiaca	1	1	2
Neumonía	2	0	2
Insuficiencia hepática	1	1	2
Colecistitis y colelitiasis	2	0	2
Insuficiencia renal aguda	1	1	2
Paro respiratorio	1	1	2
Otros	10	16	26
Total	96	77	173

Terapia Médica Intensiva 202 A

Principales Cusas de Defunción más frecuentes por Grupo de Edad y Sexo enero – septiembre 2010

CAUSA	< 1		1 - 4		5 - 14		15 - 24		25 - 44	
	f	m	f	m	f	m	f	m	f	m
Estado de choque	0	0	0	0	0	0	0	2	9	3
Síndrome del choque toxico	0	0	0	0	0	0	0	0	2	2
Insuficiencia renal crónica	0	0	0	0	0	0	0	1	1	2
Neoplasias	0	0	0	0	0	0	2	0	4	2
Insuficiencia respiratoria	0	0	0	0	0	0	0	0	1	2
Desequilibrio hidroeléctrico	0	0	0	0	0	0	0	0	0	1
Peritonitis aguda	0	0	0	0	0	0	0	0	1	0
Septicemia	0	0	0	0	0	0	0	0	0	1
Pancreatitis agudas	0	0	0	0	0	0	0	0	1	1
Pancreatitis crónicas	0	0	0	0	0	0	0	0	1	3
Enfermedad cerebro vascular	0	0	0	0	0	0	0	0	0	0
Diabetes mellitus	0	0	0	0	0	0	0	0	0	0
Hipertensión y enfermedad hipertensiva	0	0	0	0	0	0	0	0	0	0
Trastorno de la conducción cardiaca	0	0	0	0	0	0	0	0	0	0
Insuficiencia cardiaca	0	0	0	0	0	0	0	0	0	0
Neumonía	0	0	0	0	0	0	1	0	1	0
Insuficiencia hepática	0	0	0	0	0	0	0	0	0	0
Colecistitis y colelitiasis	0	0	0	0	0	0	0	0	1	0
Insuficiencia renal aguda	0	0	0	0	0	0	0	0	1	0
Paro respiratorio	0	0	0	0	0	0	0	0	0	1
Otros	0	0	0	0	0	0	1	2	2	5
TOTAL	0	0	0	0	0	0	4	5	25	23

Terapia Médica Intensiva 202 A

Principales Cusas de Defunción más frecuentes por Grupo de Edad y Sexo enero – septiembre 2010

CAUSA	45 – 59		60 - 64		65 o +		Total Fem.	Total mas	Total general
	f	m	f	m	f	m			
Estado de choque	9	1	3	1	12	7	33	14	47
Síndrome del choque toxico	6	2	1	0	5	5	14	9	23
Insuficiencia renal crónica	1	1	0	3	1	3	3	10	13
Neoplasias	1	0	0	0	1	0	8	2	10
Insuficiencia respiratoria	0	4	0	0	0	1	1	7	8
Desequilibrio hidroeléctrico	2	1	0	0	1	1	3	3	6
Peritonitis aguda	2	0	0	0	1	2	4	2	6
Septicemia	1	1	0	0	1	1	2	3	5
Pancreatitis agudas	2	0	0	0	0	0	3	1	4
Pancreatitis crónicas	0	0	0	0	0	0	1	3	4
Enfermedad cerebro vascular	1	0	0	1	1	0	2	1	3
Diabetes mellitus	1	0	1	0	0	0	2	0	2
Hipertensión y enfermedad hipertensiva	1	0	0	0	0	1	1	1	2
Trastorno de la conducción cardiaca	0	0	0	0	1	1	1	1	2
Insuficiencia cardiaca	0	0	0	0	1	1	1	1	2
Neumonía	0	0	0	0	0	0	2	0	2
Insuficiencia hepática	1	1	0	0	0	0	1	1	2
Colecistitis y colelitiasis	0	0	1	0	0	0	2	0	2
Insuficiencia renal aguda	0	0	0	0	0	1	1	1	2
Paro respiratorio	1	0	0	0	0	0	1	1	2
Otros	4	5	0	0	3	4	10	16	26
TOTAL	33	16	6	5	28	28	96	77	173

Terapia Médica Intensiva 202 A

Recursos Humanos

Categoría	Turno				Total
	Matutino	Vespertino	Nocturno	Sab, dom y fest	
Rama médica					
Médico especialista "A"	3	1	1	1	6
Médico especialista "B"	1	0	0	0	1
Médico especialista "C"	4	0	0	0	4
Rama de enfermería					
Auxiliar de enfermería "A"	2	4	0	0	6
Auxiliar de enfermería "B"	0	1	0	0	1
Enfermera especialista "A"	2	0	0	0	2
Enfermera especialista "B"	1	1	1	0	3
Enfermera especialista "C"	1	1	0	0	2
Enfermera general titulada "A"	5	5	6	0	16
Enfermera general titulada "B"	2	1	1	0	4
Enfermera general titulada "C"	1	1	5	0	7
Jefe de enfermera "C"	1	0	0	0	1
Rama Paramédica					
Afanadora	5	0	4	2	11
Camillero	2	0	0	0	2
Inhaloterapeuta	0	1	1	0	2
Lavandera en hospital	0	1	0	0	1
Terapeuta especializado	0	0	1	0	1

Terapia Médica Intensiva 202 A

Recursos Humanos

Categoría	Turno					Total
	Completo	Matutino	Vespertino	Nocturno	Sab, dom y fest	
Rama afín administrativa						
Apoyo administrativo en salud A 3	0	1	2	0	0	3
Apoyo administrativo en salud A 5	0	1	0	0	0	1
Apoyo administrativo en salud A 6	0	1	0	0	0	1
Apoyo administrativo en salud A 7	0	1	0	0	0	1
Total	0	34	19	20	3	76

Terapia Médica Intensiva 202 A

Equipo de Computo

Descripción del equipo	Procedencia (adquisición o donación)	Año de adquisición	Procesador	Velocidad en mhz	Cantidad
C.p.u. Compaq dp 2000	Adquisición	01/01/90	Pentium mmx	166	1
C.p.u. Dell mol. Optiplex 755	Arrendamiento	28/01/09	tcei0029pc		1
Computadora marca dell mod.optiplex 755 N o.c.:	Comodato	28-01-2009			1
Total					3

Impresoras

Descripción del equipo	Modelo	Tipo	Cantidad
Impresora hp	Desk jet 500	Inyección	1
Impresora hp	500	Inyección	2
Total			3

Reguladores y Fuentes de Potencia Ininterrumpidas

Descripción del equipo	Marca	Modelo	Tipo	Potencia v.a.	Cantidad
Regulador	Vica	Reviva		300	1
Total					1

Terapia Médica Intensiva 202 A

Equipo Médico

Descripción del equipo	Modelo	Marca	Año de adquisición	Procedencia	Cantidad
Ventilador volumétrico	Bear 33	Bear medical systems, inc	1997	Adquisición	1
Ventilador volumétrico	Bear 33	Bear medical systems, inc	2001	Donación	1
Ventilador mar	B - 1000	BEAR	2009	Comodato	1
Ventilador volumétrico	Bear 1000	Bear medical systems, inc	1992	Adquisición	5
Ventilador volumétrico	Bear 1000	Bear medical systems, inc	2000	Adquisición	1
Ventilador volumétrico	Galileo	Hamilton medical	2000	Adquisición	4
Bombas volumétricas	MVPMS		27/11/2008	Comodato	2
Sistema modular 3 placas p / 6 bombas	SERS: J059646-07,J059646-05	J059646-09,J0059646	08-06-2009	Comodato	3
Bombas infusión	SERS, 19987698				1
Bombas infusomat FMS	SERS,014132,114101022 934,129618	129612,129582,1182 44	15-06-2009	Comodato	25
Bombas de infusomat	FMS SER:1 4138,15086,13439	38117,037033,03701 6,035891,015568	02042009	Comodato	20
Bombas infusomat	FMS SERS: 14138,15086,13439,3811 7	037033,037016,0358 91,015568	02-04-2009	Comodato	20
Bombas infusomat	FMS SERS: 131409,133152	113523, 115039	23-02-2009	Comodato	4
Bombas de infusión volumetrica		Optima	18/abr/07	Comodato	1
Ventiladores y humidificadores	AKV02179, AKV2329,AKV02197	Viasys (Avea)	25/10/09	Préstamo	6
Ventilador y monitor	ivent201	General E. y Datascope	03/11/09	Préstamo	2
Total					97

Equipo de Imagenología

Descripción del equipo	Modelo	Marca	Año de adquisición	Procedencia	Cantidad
Rx movil	Mobilet	Siemens	1994	Adquisición	1
Total					1

Terapia Médica Intensiva 202 A

Equipo de Diagnóstico

Descripción del equipo	Modelo	Marca	Año de adquisición	Procedencia (adquisición o donación)	No. de equipos
Monoblock perteneciente a r x movil ma:	Mobilett SER 1171511	siemens	2009	Comodato	1
Monitor de 4 canales	Poet plus 8100	Criticare	2006	Presupuesto	1
Total					1

Equipo de Tratamiento

Descripción del equipo	Modelo	Marca	Año de adquisición	Procedencia (adquisición o donación)	No. de equipos
Marcapasos	5388	Medtronic	2000	Adquisición	1
Equipo de electrocauterio	Force 2	Valley lab	27/11/2008	Comodato	1
Equipo de electrocirugía sellador de vasos	Force Triad		27/11/2008	Comodato	3
Marcapasos	Chonocor iv m. 250 c-e	Cordis	1990	Adquisición	1
Bomba de infusion	19987698		05/02/09	Comodato	1
Bombas infusomat FMS	14138,15086,13439		02/04/09	Comodato	20
Total					27

Terapéutica Quirúrgica 203 A

Comparativo de Productividad enero – septiembre / 2009-2010

Cirugías	Año	
	2009	2010
Programadas turno matutino	3,333	3,446
Realizadas turno matutino	2,889	2,966
Suspendidas turno matutino	444	480
Programadas turno vespertino	2,310	2,522
Realizadas turno vespertino	1,912	2,085
Suspendidas turno vespertino	398	437
Programadas turno nocturno	312	273
Realizadas turno nocturno	260	234
Suspendidas nocturno	52	39
Total programadas	5,955	6,241
Total realizadas	5,061	5,285
Total suspendidas	894	956
Total de urgencias	2,087	2,400
Reintervenciones	8	10
Cirugías laparoscópicas	0	
Colecistectomía	814	1,033
Plastia de hiato	85	62
Apendicetomía	0	0
Otras	72	121
Total cirugías laparoscópicas	971	1,216
Total global de cirugías realizadas en t.q.	7,148	7,685

Terapéutica Quirúrgica 203 A (Recusos Humanos)

Categoría	Turno					
	Completo	Matutino	Vespertino	Nocturno	Sab, dom y fest	Total
Rama médica						
Jefe de servicio	1	0	0	0	0	1
Médico especialista "C"	0	1	0	0	0	1
Rama de enfermería						
Auxiliar de enfermería "A"	0	5	7	4	0	16
Auxiliar de enfermería "B"	0	5	2	1	0	8
Enfermera especialista "A"	0	2	4	2	0	8
Enfermera especialista "B"	0	2	2	3	0	7
Enfermera especialista "C"	0	1	1	1	0	3
Enfermera general titulada "A"	0	17	17	7	0	41
Enfermera general titulada "B"	0	3	3	3	0	9
Enfermera general titulada "C"	0	10	6	0	0	16
Enfermera jefe de servicios	0	3	0	0	0	3
Jefe de enfermeras "C"	0	1	0	0	0	1
Rama paramédica						
Afanadora	0	6	3	2	2	13
Camillero	0	8	2	3	0	13
Rama afín administrativa						
Apoyo administrativo en salud A 2	0	2	0	0	0	2
Apoyo administrativo en salud A 3	0	1	0	0	0	1
Apoyo administrativo en salud A 4	0	3	0	1	0	4
Apoyo administrativo en salud A 6	0	2	1	0	0	3
Total	1	72	48	27	2	150

Terapéutica Quirúrgica 203 A

Equipo de Computo

Descripción del equipo	Procedencia (adquisición o donación)	Año de adquisición	Procesador	Velocidad en mhz	Cantidad
C.p.u. Caja blanca aurum	Adquisición	02/02/99	Pentium II	400	1
C.p.u. Compaq desk pro	Adquisición	01/01/99	Intel celeron	66	1
C.p.u. Anix 386 931040-40	Adquisición	02/02/99	80386	33	1
C.p.u. Dell 433/d2	Adquisición	02/02/99	Pentium II	333	1
C.p.u. Ibm 466dx-2bp	Adquisición	02/02/99	80486	66	1
Lap Top HP	Rec. Externos	19/07/06	CND6221K GF		1
Total					6

Impresoras

Descripción del equipo	Modelo	Tipo	Cantidad
Impresora hp	Laser jet 2100	Laser	1
Impresora hewlett packard	4l	Laser	1
Impresora star	Lc 1011 c	Matríz	1
Impresora hp CNH654128	1320-N		1
Impresora HP CNH65412J	1320-N		1
Impresora hp CNH65412	1320-N		1
Total			6

Reguladores y Fuentes de Potencia Ininterrumpidas

Descripción del equipo	Marca	Modelo	Tipo	Potencia v.a.	Cantidad
Unidad de potencia ininterrumpida/regulador	Sola basic	Cbh		750	1
Unidad de potencia ininterrumpida/regulador	Tripp lite	Omni smart 1050		600	1
Total					2

Terapéutica Quirúrgica 203 A (Equipo Médico)

Descripción del equipo	Modelo	Marca	Año de adquisición	Procedencia	Cantidad
Bomba de circulación extracorpórea		Cobe	1994	Adquisición	1
Bomba infusomat	FMS SER:014147	014140 Y 014132	2009	Comodato	1
Bomba infusomat	FMS SER:014147	014140 Y 014132	2009	Comodato	3
Ventilador volumétrico	Bear 2 bv-561	Bear medical systems, inc.	2001	Donación	1
Vaporizadores D11060258, D11060259, D11060260, D11060261	D11060257	NAD	28-feb-07	Comodato	5
Vaporizador DL0060363	SELECTATEC	PENLON	28-feb-07	Comodato	1
Vaporizadores de sevoflurano ARYB-0132	NAD	Draguer	16-abr-07	Comodato	11
Infusores de jeringa con base y cable M04478	3010A	MEDEX	04-05-07	Comodato	4
Vaporizadores draguer ARXK-06227			06-jul-07	Comodato	7
Vaporizadores de desflurane		Dates y penlon	06-jul-07	Comodato	15
Vaporizadores para anestesia sigma elite (9)	Sigma 2, sigma delta 7	Penlon	10-oct-07	Comodato	18
Aparatos diprifusores 57983-2000, 58013 46955	3500	Graseby	11-abr-07	Comodato	3
Vaporizador desflurano		BAXTER	06/05/08	Comodato	1
Vaporizador D- Vapor desflurane	ARYM-0047	Drager	25-mar-08	Comodato	1
Monitor (SBG06108791GA Y SBG06108791GA)	Dash	General Rlectric	2009	Préstamo	2
Ventilador y monitor (IV22212)	iVent201	General E. y Datascope	03/11/09	Préstamo	2
Eqpo. Autosonix c/accesorios (AS4022)	Mcare300	Spacelabs	17/11/09	Préstamo	1
Fuente de luz	XA300 (1067)	Tekno	21/10/09	Comodato	1
Vaporizadores			22/10/09	Comodato	1
Total					79

Equipo de Imagenología

Descripción del equipo	Modelo	Marca	Año de adquisición	Procedencia	Cantidad
Rx movil	Mobilet	Siemens	1991	Adquisición	1
Total					1

Terapéutica Quirúrgica 203 A

Equipo de Diagnóstico

Descripción del equipo	Modelo	Marca	Año de adquisición	Procedencia (adquisición o donación)	No. de equipos
Equipo de laparoscopia con instrumental			15/mar/07	Comodato	1
Equipo de laparoscopia			16/mar/07	Comodato	1
Equipo de laparoscopia			02/abr/07	Comodato	1
Total					3

Equipo de Tratamiento

Descripción del equipo	Modelo	Marca	Año de adquisición	Procedencia (adquisición o donación)	No. de equipos
Bomba para infusión	P-500	Atom	1996	Adquisición	4
Vaporizadores para anestesia NSD 6, SELECTATEC 1, CAGEMOUNT 1			18/oct/07	Comodato	8
Equipo Foce				Comodato	1
Equipo de laparoscopia			2008	Renta	1
Vaporizadores de anestesia D100083, D100089, D1000112ETC			23/oct/07	Comodato	7
Bombas infusomat FMS	131409	133152	23/02/09	Comodato	4
Bomba infusomat FMS	Ser.131185,131189,133116,133137,133145,133146		23/02/09	Comodato	6
Bombas Infusomat FMS	Ser: 014147,014140,014132		23/01/09	Comodato	3
Electrocardiografo	USN0925007		26/11/09	Presupuesto	1
Total					35

Terapéutica Quirúrgica 203 A- (Equipo Quirúrgico)

Descripción del equipo	Modelo	Marca	Año de adquisición	Procedencia (adquisición o donación)	No. de equipos
Máquina de anestesia	8080	Plarre			1
Máquina de anestesia	8092	Plarre			4
Máquina de anestesia	Narcomed 2b	N.a.d.			2
Ventilador de anestesia	Mark 4 ^a	Bird			7
Ventilador de anestesia	Av 600	Penlon			5
Máquina de anestesia	Am 110	Penlon			4
Máquina de anestesia	Prima103	Penlon			1
Electro-cirugía	Force 2	Valleylab			7
Electro-cirugía	4400	Birtcher			2
Desfibrilador	Cardioser v	Marquete			1
Desfibrilador	Medic 5	Burdik			1
Microscopio	Universal	Zeiss			1
Capnografo (monitor)	Ultima	Dates			4
Capnografo (monitor)	602-13	Criticare			1
Monitor signos vitales	M 1275 a	H.p.			4
Monitor ecg. Spo2	Satlite plus	Dates			4
Monitor ecg	101	Iuy			4
Monitor pni	18465 x	Criticare			3
Monitor de oximetría	504	Criticare			1
Monitor de oximetría	Nellcor	P.b.			1
Monitor de oximetría		Pm-600			1
Aspirador	6005	Gomco			1
Aspirador	3040	Gomco			2
Capnografo	Vitalert	Nad			1
Total					63

Anestesiología 203 B

Comparativo de Productividad enero – septiembre/ 2009-2010

Procedimientos perianestésicos	2009	2010
Consulta y valoración preanestésica	20,219	21,871
Interconsultas	534	0
Total	20,753	21,871
Anestesia general	9,418	10,008
Bloqueos peridurales	5,509	5,895
Bloqueos subaracnoideos	1,237	732
Bloqueos mixtos	1,448	1,188
Bloqueos de plexos y troncos nerviosos	1,326	701
Bloqueo caudal	129	141
Técnica combinada	1,098	1,217
Sedación	1,491	2,007
Local sedación	1,128	1,151
Total	22,784	23,040
Manejo de pacientes en postoperatorio	17,550	21,052
Aplicación de catéter intravenosos	4,823	3,820
Otras técnicas	439	0
Analgesia preventiva	5,737	8,576
Mascarilla laríngea	0	1,216
Otros	295	1,179
Total de otras actividades	28,844	35,843

Anestesiología 203 B

Comparativo de Productividad enero – septiembre/ 2009-2010

Procedimientos perianestésicos	2009	2010
Anestias realizadas por turno		
Matutino	14,967	14,534
Vespertino	4,508	4,633
Nocturno	1,826	1,898
Sábados, domingos y días festivos	1483	1,951
Total	22,784	23,016
Anestias programadas	16,496	16,809
Anestias suspendidas	2,024	2,155
Anestias de urgencias	8,193	8,386
Anestias realizadas	22,784	23,040

Anestesiología 203 B

Productividad de Consultas de Pacientes por Grupo de Edad y Sexo enero – septiembre 2010

MES	TOTAL	1a VEZ	SUBS	FEM	MAS	1 - 4		5 - 14		15 - 24	
						f	m	f	m	f	m
Enero	1,737	1,436	301	1,239	498	43	29	50	20	72	230
Febrero	2,423	1,763	660	1,666	757	66	41	60	170	89	226
Marzo	2,555	2,006	549	1,703	852	61	52	62	43	123	331
Abril	2,356	1,997	359	1,723	633	58	38	49	39	69	341
Mayo	2,663	2,134	529	1,832	831	69	48	72	33	90	215
Junio	2,606	2,036	570	1,740	866	65	44	67	31	136	258
Julio	2,509	1,989	520	1,826	683	57	55	50	47	80	333
Agosto	2,741	2,290	451	1,886	855	70	46	68	57	92	343
Septiembre	2,281	2,049	232	1,628	653	58	40	53	33	85	236
TOTAL	21,871	17,700	4,171	15,243	6,628	547	393	531	473	836	2,513

MES	25 - 34		35-44		45-54		55-64		65-74		75 Y MÁS	
	f	m	f	m	f	m	f	m	f	m	f	m
Enero	73	243	74	220	63	243	42	174	51	52	30	28
Febrero	98	297	129	387	98	243	106	163	67	84	44	55
Marzo	112	319	127	380	119	294	120	164	75	85	53	35
Abril	65	240	94	362	94	400	104	169	54	85	46	49
Mayo	116	386	114	354	112	412	113	267	94	78	51	39
Junio	110	319	125	333	100	346	120	237	98	101	45	71
Julio	82	374	103	404	94	266	85	183	95	107	37	57
Agosto	124	291	119	375	128	347	102	277	104	88	48	62
Septiembre	74	322	98	356	98	301	85	178	57	103	45	59
TOTAL	854	2,791	983	3,171	906	2,852	877	1,812	695	783	399	455

Anestesiología 203 B

Recursos Humanos

Categoría	Turno					
	Completo	Matutino	Vespertino	Nocturno	Sab, dom y fest	Total
Rama médica						
Jefe de servicios	1	1	0	0	0	2
Médico especialista "A"	0	17	7	3	1	28
Médico especialista "B"	0	13	6	1	2	22
Médico especialista "C"	0	28	4	4	1	37
Médico general "B"	0	1	0	0	0	1
Médico general "C"	0	1	0	0	0	1
Rama Administrativa						
Apoyo administrativo en salud A 4	0	2	0	0	0	2
Apoyo administrativo en salud A 6	0	0	0	0	1	1
Total	1	63	17	8	5	94

Fuente: dirección de recursos humanos

Equipo de Computo

Descripción del equipo	Procedencia (adquisición o donación)	Año de adquisición	Procesador	Velocidad en mhz	Cantidad
C.p.u. Dell 433/I	Adquisición	02/02/99	80486	66	1
C.p.u. Compaq deskpro en	Adquisición	02/02/99	Pentium III	733	1
Lap Top hewlett packard (serie CN504213R)	Recurso de T	14/02/05	Pentium IV	1.7	1
Total					3

Anestesiología 203 B

Equipo Médico

Descripción del equipo	Modelo	Marca	Año de adquisición	Procedencia (adquisición o donación)	No. de equipos
Modulos DPS			2008	Prestamo	9
Bombas de infusión			2008	Comodato	1
Total					10

Equipo de Diagnóstico

Descripción del equipo	Modelo	Marca	Año de adquisición	Procedencia (adquisición o donación)	No. de equipos
Oxímetro de pulso	Oxypleth 520 a	Respirinics novamatrix	2006	Presupuesto	3
Equipo electrocardiógrafo	M 1770 a	Philips	2006	Presupuesto	1
Total					4

Equipo de Tratamiento

Descripción del equipo	Modelo	Marca	Año de adquisición	Procedencia (adquisición o donación)	No. de equipos
Nebulizador	Ultra-nbe 100		1999	Adquisición	3
Fibrolaringoscopio	Lf-tp(2)	Olympus	2007	Donación	1
Total					4

Clínica del Dolor 203 C

Comparativo de Productividad enero – septiembre / 2009-2010

Actividad	2009				2010			
	Programado	Realizado	% de Avance	Calificación	Programado	Realizado	% de avance	Calificación
Consultas de primera vez	997	1,080	108.32	V	1,189	1,676	140.96	V
Consultas subsecuentes	6,141	5,368	87.41	R	6,204	5,604	90.33	A
Total	7,138	6,448	90.33	A	7,393	7,280	98.47	V
Interconsultas		1,102				1,340		
Intervenciones quirúrgicas		0				0		
Procedimientos no Quirúrgicos		2,822				2,593		

Clínica del Dolor 203 C

20 Principales Motivos de Consulta enero – septiembre 2010

Causa	Femenino	Masculino	Total	%
Herpes zoster	514	303	817	11.22
Neuralgia del trigémino	443	106	549	7.54
Diabetes mellitus	328	211	539	7.40
Estenosis del canal neural por disco intervertebral	241	90	331	4.55
Mononeuropatía	205	109	314	4.31
Radiculopatía	169	100	269	3.70
Lumbago	181	60	241	3.31
Gonartrosis	197	26	223	3.06
Tumor maligno de la mama	214	0	214	2.94
Artrosis	132	19	151	2.07
Síndrome cervicobraquial	119	14	133	1.83
Estrechez arterial	58	69	127	1.74
Cefalea	69	44	113	1.55
Tumor maligno del cuello del útero	111	0	111	1.52
Síndrome postlaminectomía	77	33	110	1.51
Otros desplazamientos de disco intervertebral	59	48	107	1.47
Tumor maligno de la próstata	0	95	95	1.30
Espondilolistesis	69	15	84	1.15
Neuralgia y neuritis	56	21	77	1.06
Otros trastornos de disco cervical	68	4	72	0.99
Otros	1,779	824	2,603	35.76
Total	5,089	2,191	7,280	100.00

Patologías determinadas conforme al 99.96 de los diagnósticos capturados

Clínica del Dolor 203 C

20 Principales Motivos de Consulta por grupo de Edad y Sexo enero – septiembre 2010

CAUSA	< 1		1 - 4		5 - 14		15 - 24		25 - 44	
	f	m	f	m	f	m	f	m	f	m
Herpes zoster	0	0	0	0	2	1	6	1	27	12
Neuralgia del trigémino	0	0	0	0	0	0	1	1	55	21
Diabetes mellitus	0	0	0	0	0	0	1	3	21	24
Estenosis del canal neural por disco intervertebral	0	0	0	0	0	0	0	0	10	4
Mononeuropatía	0	0	0	0	2	1	4	10	51	38
Radiculopatía	0	0	0	0	0	0	2	1	25	26
Lumbago	0	0	0	0	0	1	7	2	36	25
Gonartrosis	0	0	0	0	0	0	0	0	5	0
Tumor maligno de la mama	0	0	0	0	0	0	1	0	88	0
Artrosis	0	0	0	0	0	0	0	0	4	1
Síndrome cervicobraquial	0	0	0	0	0	0	0	0	17	3
Estrechez arterial	0	0	0	0	0	0	0	0	0	0
Cefalea	0	0	2	0	28	25	17	10	6	6
Tumor maligno del cuello del útero	0	0	0	0	0	0	4	0	47	0
Síndrome postlaminectomía	0	0	0	0	0	0	0	0	8	14
Otros desplazamientos de disco intervertebral	0	0	0	0	0	0	4	0	15	19
Tumor maligno de la próstata	0	0	0	0	0	0	0	0	0	0
Espondilolistesis	0	0	0	0	0	0	0	0	5	0
Neuralgia y neuritis	0	0	0	0	1	0	0	0	12	5
Otros trastornos de disco cervical	0	0	0	0	0	0	1	0	7	0
Otros	11	13	47	51	74	72	64	73	332	159
TOTAL	11	13	49	51	107	100	112	101	771	357

Clínica del Dolor 203 C

20 Principales Motivos de Consulta por grupo de Edad y Sexo enero – septiembre 2010

CAUSA	45 – 59		60 - 64		65 o +		Total Fem.	Total mas	Total general
	f	m	f	m	f	m			
Herpes zoster	84	52	54	42	341	195	514	303	817
Neuralgia del trigémino	169	15	60	30	158	39	443	106	549
Diabetes mellitus	126	109	55	24	125	51	328	211	539
Estenosis del canal neural por disco intervertebral	64	15	19	3	148	68	241	90	331
Mononeuropatía	75	39	20	14	53	7	205	109	314
Radiculopatía	71	31	25	7	46	35	169	100	269
Lumbago	58	16	27	6	53	10	181	60	241
Gonartrosis	34	6	28	0	130	20	197	26	223
Tumor maligno de la mama	99	0	6	0	20	0	214	0	214
Artrosis	21	3	14	3	93	12	132	19	151
Síndrome cervicobraquial	69	3	14	2	19	6	119	14	133
Estrechez arterial	7	6	11	28	40	35	58	69	127
Cefalea	6	1	4	0	6	2	69	44	113
Tumor maligno del cuello del útero	35	0	17	0	8	0	111	0	111
Síndrome postlaminectomía	49	3	6	8	14	8	77	33	110
Otros desplazamientos de disco intervertebral	29	7	6	8	5	14	59	48	107
Tumor maligno de la próstata	0	24	0	13	0	58	0	95	95
Espondilolistesis	15	2	5	5	44	8	69	15	84
Neuralgia y neuritis	23	6	8	2	12	8	56	21	77
Otros trastornos de disco cervical	22	0	6	0	32	4	68	4	72
Otros	621	219	160	77	470	160	1,779	824	2,603
TOTAL	1,677	557	545	272	1,817	740	5,089	2,191	7,280

Clínica del Dolor 203 C

Principales Cirugías y Procedimientos no Quirúrgicos enero – septiembre 2010

Causa	Femenino	Masculino	Total
Inyección o infusión de otra sustancia terapéutica o profiláctica	684	379	1,063
Punción espinal	130	217	347
Inyección o infusión de sustancia quimioterapéutica contra cáncer	131	199	330
Inyección de anestesia dentro de nervio craneal o periférico con fines analgésicos	145	59	204
Inyección de sustancia terapéutica en articulación o ligamento	105	24	129
Inyección de anestésico en el conducto espinal para analgesia	73	43	116
Inyección de nervio craneal o periférico	75	17	92
Inyección de sustancia terapéutica de acción local en otro tejido blando	46	20	66
Destrucción de nervios craneales y periféricos	38	11	49
Otro procedimiento misceláneo	43	3	46
Inyección de sustancia terapéutica en articulación temporomandibular	30	12	42
Inserción de catéter en conducto espinal para infusión de sustancias terapéuticas o paliativas	24	7	31
Inyección de agente neurolítico en nervio simpático	14	10	24
Inyección de anestésico en nervio simpático con fines analgésicos	14	3	17
Acupuntura para anestesia	16	0	16
Inyección de sustancia terapéutica en bolsa sinovial	7	3	10
Fisioterapia	2	1	3
Terapia térmica	2	0	2
Inyección de sustancia terapéutica en tendón	0	1	1
Aspiración de bolsa sinovial	1	0	1
Otros	4	0	4
Total	1,584	1,009	2,593

Clínica del Dolor 203 C

Principales Cirugías y Procedimientos no Quirúrgicos por grupo de Edad y Sexo enero – septiembre 2010

CAUSA	< 1		1 - 4		5 - 14		15 - 24		25 - 44	
	f	m	f	m	f	m	f	m	f	m
Inyección o infusión de otra sustancia terapéutica o profiláctica	0	0	0	0	1	0	6	14	121	74
Punción espinal	0	0	0	0	0	0	52	89	44	98
Inyección o infusión de sustancia quimioterapéutica contra cáncer	0	0	0	0	0	0	52	81	43	92
Inyección de anestesia dentro de nervio craneal o periférico con fines analgésicos	0	0	0	0	0	0	0	2	22	11
Inyección de sustancia terapéutica en articulación o ligamento	0	0	0	0	0	0	0	0	13	5
Inyección de anestésico en el conducto espinal para analgesia	0	0	0	0	0	0	1	0	10	3
Inyección de nervio craneal o periférico	0	0	0	0	0	0	0	0	12	3
Inyección de sustancia terapéutica de acción local en otro tejido blando	0	0	0	0	0	0	0	2	7	10
Destrucción de nervios craneales y periféricos	0	0	0	0	0	0	0	2	10	2
Otro procedimiento misceláneo	0	0	0	0	0	0	0	0	0	0
Inyección de sustancia terapéutica en articulación temporomandibular	0	0	0	0	0	0	0	4	5	5
Inserción de catéter en conducto espinal para infusión de sustancias terapéuticas o paliativas	0	0	0	0	0	0	0	0	5	0
Inyección de agente neurolítico en nervio simpático	0	0	0	0	0	0	1	0	4	1
Inyección de anestésico en nervio simpático con fines analgésicos	0	0	0	0	0	0	0	0	5	0
Acupuntura para anestesia	0	0	0	0	0	0	0	0	4	0
Inyección de sustancia terapéutica en bolsa sinovial	0	0	0	0	0	0	0	0	0	1
Fisioterapia	0	0	0	0	0	0	0	0	2	0
Terapia térmica	0	0	0	0	0	0	0	0	0	0
Inyección de sustancia terapéutica en tendón	0	0	0	0	0	0	0	0	0	0
Aspiración de bolsa sinovial	0	0	0	0	0	0	0	0	0	0
Otros	0	0	0	0	0	0	0	0	0	0
Total	0	0	0	0	1	0	112	194	307	305

Clínica del Dolor 203 C

Principales Cirugías y Procedimientos no Quirúrgicos por grupo de Edad y Sexo enero – septiembre 2010

CAUSA	45 – 59		60 - 64		65 o +		Total Fem.	Total mas	Total general
	f	m	f	m	f	m			
Inyección o infusión de otra sustancia terapéutica o profiláctica	243	127	63	52	250	112	684	379	1,063
Punción espinal	23	28	8	1	3	1	130	217	347
Inyección o infusión de sustancia quimioterapéutica contra cáncer	25	25	8	1	3	0	131	199	330
Inyección de anestesia dentro de nervio craneal o periférico con fines analgésicos	53	14	20	12	50	20	145	59	204
Inyección de sustancia terapéutica en articulación o ligamento	33	2	12	3	47	14	105	24	129
Inyección de anestésico en el conducto espinal para analgesia	19	12	6	3	37	25	73	43	116
Inyección de nervio craneal o periférico	34	2	7	5	22	7	75	17	92
Inyección de sustancia terapéutica de acción local en otro tejido blando	16	3	3	1	20	4	46	20	66
Destrucción de nervios craneales y periféricos	11	1	7	2	10	4	38	11	49
Otro procedimiento misceláneo	8	0	10	0	25	3	43	3	46
Inyección de sustancia terapéutica en articulación temporomandibular	12	1	2	2	11	0	30	12	42
Inserción de catéter en conducto espinal para infusión de sustancias terapéuticas o paliativas	5	4	11	0	3	3	24	7	31
Inyección de agente neuro lítico en nervio simpático	7	4	0	2	2	3	14	10	24
Inyección de anestésico en nervio simpático con fines analgésicos	3	1	2	1	4	1	14	3	17
Acupuntura para anestesia	4	0	0	0	8	0	16	0	16
Inyección de sustancia terapéutica en bolsa sinovial	2	1	1	0	4	1	7	3	10
Fisioterapia	0	0	0	1	0	0	2	1	3
Terapia térmica	0	0	0	0	2	0	2	0	2
Inyección de sustancia terapéutica en tendón	0	1	0	0	0	0	0	1	1
Aspiración de bolsa sinovial	1	0	0	0	0	0	1	0	1
Otros	0	0	0	0	4	0	4	0	4
Total	499	226	160	86	505	198	1,584	1,009	2,593

Clínica del Dolor 203 C

Comparativo de Actividades y Procedimientos Relevantes enero - septiembre / 2009-2010

Actividades	2009	2010
Estimulación nerviosa transcutánea	1	3
Quimioterapias	389	330
Toma de muestra de líquido cefalorraquídeo	405	347
Electrocardiogramas	0	0
Aplicaciones térmicas	25	2
Bloqueo nervios periféricos	261	204
Bloqueo simpático bajo control de rayos x	30	24
Bloqueo simpático sin control de rayos x	26	17
Bloqueo peridural y subaracnoideo	169	116
Bloqueos craneales de plexos sin control de rayos x	51	90
Bloqueos craneales de plexos con control de rayos x	16	49
Bloqueos diversos (intra articulares)	219	247
Bombas de infusión	40	22
Catéter (admón. Med. Inserción, revisión, curación y retiro)	168	16
Infusiones endovenosas	977	1,059
Terapia neural	23	27
Ozonoterapia	0	36
Otros	190	143
Total	2,990	2,732
Otras Actividades		
Terapias tanatológicas	1	0
Num. de personas de terapias tanatológicas	1	0
Visitas domiciliarias	1	0
Num. de pacientes visitados	0	0
Total	3	0

Clínica del Dolor 203 C

Recursos Humanos

SERVICIO	TURNO				TOTAL
	MATUTINO	VESPERTINO	NOCTURNO	SAB, DOM Y FES	
Rama Médica					
Jefe de servicio	1	0	0	0	1
Médico especialista "A"	3	0	0	0	3
Médico especialista "B"	2	0	0	0	2
Médico especialista "C"	3	1	0	0	4
Rama enfermería					
Auxiliar de enfermera "A"	1	0	0	0	1
Enfermera general titulada "A"	3	0	0	0	3
Enfermera general titulada "B"	1	0	0	0	1
Enfermera jefe de servicio	1	0	0	0	1
Rama paramédica					
Afanadora	1	1	0	0	2
Técnico en estadística en área médica	1	0	0	0	1
Terapista	1	0	0	0	1
Rama afín administrativa					
Apoyo administrativo en salud A 3	1	0	0	0	1
Apoyo administrativo en salud A 6	2	0	0	0	2
Total	21	2	0	0	23

Clínica del Dolor 203 C

Equipo de Computo

Descripción del equipo	Procedencia (adquisición o donación)	Año de adquisición	Procesador	Velocidad en mhz	Cantidad
C.p.u. Caja blanca aurum	Adquisición	02/02/99	Pentium II	400	2
C.p.u. Lanix pentium	Adquisición	02/02/99	80586/pentium	66	5
C.p.u. Caja blanca aurum	Adquisición	01/01/99	Pentium II	400	3
C.p.u. Hewlett packard 525 mcx/133	Adquisición	02/02/99	80586/pentium	133	1
C.p.u. acer veriton vt 5500	Adquisición	26/11/02	Pentium IV	1.8	3
C.p.u. Portatil lap-top hp omnibook xe3	Adquisición	03/09/02	Pentium III	1.06	1
C.p.u. Alaska paxson 4	Adquisición	30/10/03	Athión xp 2000+	1.67	2
C.p.u.	R/ terceros	16/11/06	5206		1
Total					18

Impresoras

Descripción del equipo	Modelo	Tipo	Cantidad
Impresora hp	Desk jet 930 c	Inyección	1
Impresora hp	Laser jet 5p	Laser	1
Impresora hp	Laser jet	Laser	1
Impresora star	Nx 1001	Matriz	2
Impresora lasser HP A COLOR	2600		1
Impresora lasser HP	4250N		1
Total			7

Equipo de Diagnóstico

Descripción del equipo	Modelo	Marca	Año de adquisición	Procedencia (adquisición o donación)	No. de equipos
Generador de radio frecuencia			16/12/2008	Recursos externos	1
Total					1

Clínica del Dolor 203 C

Reguladores y Fuentes de Potencia Ininterrumpidas

Descripción del equipo	Marca	Modelo	Tipo	Potencia v.a.	Cantidad
Regulador	Vica	Sin modelo		200	1
Regulador	Vica	Light II		500	1
Regulador	Vica	Light II		200	1
Regulador	Vica	Light II		600	1
Unidad de potencia ininterrumpida/regulador	Sola basic	Sr 1000		600	2
Unidad de potencia ininterrumpida/regulador	Vica	Light II		1200	1
Unidad de potencia ininterrumpida/regulador	Vica	Fupir 300		600	1
Unidad de potencia ininterrumpida/regulador	Tripp lite	Omni 750		600	1
Unidad de potencia ininterrumpida/regulador	Arco	Ls 1050		600	1
Unidad de potencia ininterrumpida/regulador	Sola basic	Micro sr 1000		200	1
Unidad de potencia ininterrumpida/regulador	Sola basic	Micro sr 1000		600	2
Unidad de potencia ininterrumpida/regulador	Best power	Fortress			3
Unidad de potencia ininterrumpida/regulador	Datashield	Ks-625 pro		625	2
Unidad de potencia ininterrumpida/regulador	Sola basic	Dn-219122		1200 va	1
Unidad de potencia ininterrumpida/regulador	Sola basic	Dn-219122		1200 va	1
Total					20

Equipo de Imagenología

Descripción del equipo	Modelo	Marca	Año de adquisición	Procedencia (adquisición o donación)	No. de equipos
Rx Móvil	Polimovil	Siemens	1991	Adquisición	1
Total					1

Vigilancia Epidemiológica 204 A

Infecciones Nosocomiales (casos detectados) enero – septiembre 2010

Total de casos de infección nosocomial	
Casos	1,224
Tasa por 100 egresos	3.37

Número de Sitios de Infección, por paciente enero – septiembre 2010

Número de Infecciones	
Con una infección	782
Con dos infecciones	124
Con tres infecciones	44
Con cuatro infecciones	13
Con cinco infecciones	0
Total de pacientes con infección nosocomial	963

Casos de Infección Nosocomial, por Grupo de Edad y Sexo

Grupo de edad	Masculino		Femenino		Total	
	Casos	Tasa	Casos	Tasa	Casos	Tasas
Menos - de un mes	54	2.23	48	2.07	102	2.15
1 a 11 meses	31	17.03	63	41.72	94	28.23
1 – 4 años	8	5.30	3	2.80	11	4.26
5 – 15 años	11	4.80	16	8.47	27	6.46
15-24 años	64	4.55	51	1.32	115	2.18
25-44 años	149	4.36	149	2.09	298	2.82
45-64 años	189	4.65	175	3.25	364	3.85
65 + años	99	4.09	114	3.94	213	4.01
Total	605	4.23	619	2.81	1,224	3.37

Vigilancia Epidemiológica 204 A

Infecciones Nosocomiales (Casos de Infección Nosocomial por Sitio de Infección) enero – septiembre 2010

Sitio de Infección	Casos	No Casos	Total
Bacteriemia no demostrada en adultos	18	32	50
Bacteriemia no demostrada en niños	47	24	71
Bacteriemia primaria	85	10	95
Bacteriemia relacionada a tratamiento intravenoso	29	5	34
Bacteriemia secundaria	26	3	29
Total de Bacteriemias	205	74	279
Celulitis	1	0	1
Colangitis	4	1	5
Conjuntivitis	46	3	49
Diarrea o gastroenteritis	9	7	16
Empiema	24	5	29
Endocarditis	6	1	7
Endometritis	7	0	7
Flebitis	12	4	16
Hepatitis B	0	0	0
Infección respiración alta	0	0	0
Infección de herida quirúrgica profunda	54	9	63
Infección de herida quirúrgica superficial	171	8	178
Total de Infecciones Quirúrgicas	225	17	241

Vigilancia Epidemiológica 204 A

Infecciones Nosocomiales (Casos de Infección Nosocomial por Sitio de Infección) enero – septiembre 2010

Sitio de Infección	Casos	No Casos	Total
Infección de órganos y espacios	37	13	50
Infecciones de vías áreas superiores	17	13	30
Infección de vías urinarias	134	21	155
Infección en sitio de venopunción	2	0	2
Infección relacionada a catéter	7	3	10
Mediastinitis	1	0	1
Meningitis	4	3	7
Neumonía	266	106	372
Neuroinfección	18	7	25
Onfalitis	6	0	6
Otitis	2	0	2
Pericarditis	3	0	3
Peritonitis	46	30	76
Tejidos blandos de piel	46	10	56
Varicela	2	1	3
Ventriculitis	12	2	14
Otros	11	12	23
Inf. de sitio de inserción de cateter tunel a puerto subc.	46	16	62
Infecciones de vías áreas bajas	25	6	31
Total	1,224	355	1,579

Vigilancia Epidemiológica 204 A

Infecciones Nosocomiales

Microorganismos Aislados en Infecciones Nosocomiales enero – septiembre 2010

Microorganismos aislados	Número	Microorganismos aislados	Número
Acinetobacter SPP	1	Morganella spp	0
Candida albicans	10	Proteus mirabilis	41
Candida pseudotropicalis	0	Proteus vulgaris	1
Candida SPP	29	Pseudomonas Aeruginosa	47
Candida tropicalis	1	Salmonella grupo A	0
Citrobacter freundii	6	Serratia Marcescens	7
Clostridium Perfringes	0	Stenotrofomonas Maltophilia	3
Enterobacter aerogenes	5	Streptococcus spp	0
Enterobacter agglomerans	0	Streptococcus pneumoniae (neumococo)	0
Enterobacter cloacae	18	Streptococcus viridans	0
Escherichia coli	115	Corinebacterium spp	0
Estafilococo aureus	153	Enterococo facium	8
Estafilococo coagulasa negativo	2	Enterococo fecalis	20
Estafilococo epidermis	60	Enterobacter freundii	0
Estreptococo viridians	2	Otros Germenés	70
Hepatis B	0	No se aislo	104
Klebsiella oxytoca	6	No se cultivo	626
Klebsiella pneumoniae	30		
Klebsiella spp	2		
Morganella morganii	5		

Vigilancia Epidemiológica 204 A

Infecciones Nosocomiales (por Servicio de Hospitalización) enero – septiembre 2010

Servicio	Número de infecciones	Egresos	Tasa
Otorrinolaringología	1	1,160	0.1
Oftalmología	0	1,439	0.0
Hemtaología	41	518	7.9
Cirugía plástica	13	955	1.4
Urología	22	2,392	0.9
Nefrología	64	833	7.7
Ortopedia	12	650	1.8
Gastroenterología	38	1,059	3.6
Medicina interna 108	53	1,346	3.9
Dermatología	5	75	6.7
Medicina interna 110	26	1,011	2.6
Geriatría	14	563	2.5
Oncología	52	2,541	2.0
Ginecología y obstetricia	27	5,980	0.5
Terapia médica intensiva	57	308	18.5
Quirofanos Centrales			
Radiología	9	0	
Cardiovascular	34	820	4.1
Cirugía general 303	21	1,362	1.5
Cirugía general 304	32	903	3.5
Transplantes	0	36	0.0
Cirugía general 305	28	614	4.6

Vigilancia Epidemiológica 204 A

Infecciones Nosocomiales (por Servicio de Hospitalización) enero – septiembre 2010

Servicio	Número de infecciones	Egresos	Tasa
Cirugía general 306	33	1,380	2.4
Cirugía general 307	38	1,194	3.2
Medicina interna 308	46	1,170	3.9
Urgencias	37	8,549	0.4
Neurología y neurocirugía	163	928	17.6
Reumatología	4	279	1.4
Endocrinología	4	353	1.1
Estomatología	13	0	
Infectología	9	367	2.5
Neumología	99	808	12.3
Pediatría	229	5,615	4.1
Total	1,224	36,351	3.37

Vigilancia de Exposición a VIH, Hepatitis B y Hepatitis C *

Casos en seguimiento ** de 2009	127
Casos nuevos, enero – diciembre 2010	135
Total	262

**El seguimiento epidemiológico se realiza durante 12 meses

Notificación de Probables Eventos Adversos a la Unidad de Calidad

Infecciones nosocomiales notificadas como evento adverso	434
Casos Notificados como Probables	88
No Casos Estudiados	9

Notificación de Probables Eventos Adversos a la Unidad de Calidad

Número de reportes en el trimestre	36
------------------------------------	----

Vigilancia Epidemiológica 204 A

Estudios Epidemiológicos de casos nuevos, descartados y seguimientos notificados a la SSA ene - sep 2010

Diagnósticos	Casos	NO Casos	Seguimiento	Total
Anencefalia	4	0	0	4
Brucelosis	0	2	0	2
Cisticercosis	7	0	5	12
*Cólera	0	9	0	9
Defectos de tubo neural	26	1	0	27
Dengue	3	1	0	4
Encefalitis viral	1	1	2	4
Enfermedad de Chagas	1	0	1	2
* ETAV	13	3	0	16
* Enfermedad febril exantemáticas	0	0	0	0
Encefalitis por priones	0	0	0	0
Encefalocele	0	0	0	0
Hepatitis B	3	3	2	8
Hepatitis C	8	4	10	22
Herpes viral (no especificada)	0	4	0	4
Hidrocefalia congénita	0	0	0	0
Influenza	152	24	18	194
* Neumonía por H. Influenzae	0	0	0	0
Lepra	1	0	0	1
Leptospirosis	2	1	2	5
*Meningitis	5	5	0	10
Mielomeningocele	0	0	0	0
Mordedura de araña	0	0	0	0
Mordedura de perro	19	0	0	19
Mordedura de serpiente	1	0	0	1
Mordedura por otros mamíferos	3	0	0	3

Vigilancia Epidemiológica 204 A

Estudios Epidemiológicos de casos nuevos, descartados y seguimientos notificados a la SSA ene - sep 2010

Diagnósticos	Casos	NO Casos	Seguimiento	Total
*Muerte materna	10	1	0	11
Neuroinfección	1	5	0	6
*Paludismo	1	0	1	2
*Parálisis flácida aguda	5	0	1	6
Rotavirus	1	1	0	2
Sida	87	4	59	150
Síndrome coqueluchoide	2	1	0	3
T.B. Diseminada	1	1	1	3
T.B. Ganglionar	11	0	0	11
T.B. Intestinal	6	0	0	6
T.B. laringea	1	0	0	1
T.B. Meningea	28	5	12	45
T.B. Miliar	8	3	4	15
T.B. Mixta	20	0	7	27
T.B. Osea	6	0	0	6
T.B. Otras formas	2	1	0	3
T.B. pericardica	0	1	0	1
T.B. Piel y Tejido Subcutaneo	3	0	0	3
T.B. Pleural	3	1	0	4
T.B. Pulmonar	67	13	29	109
T.B. Renal	1	0	0	1
Varicela	0	1	0	1
Vih Positivo	17	1	3	21
Total	530	97	157	784

Vigilancia Epidemiológica 204 A

Recursos Humanos

Categoría	Turno				Total
	Matutino	Vespertino	Nocturno	Sab, dom y fest	
Rama médica					
Médico especialista "B"	0	1	0	0	1
Médico especialista "C"	4	0	0	0	4
Médico general "A"	0	0	0	2	2
Médico general "B"	1	0	0	0	1
Supervisor médico en área normativa	0	1	0	0	1
Rama de enfermería					
Enfermera especialista "A"	1	0	0	0	1
Enfermera general titulada "A"	1	0	0	0	1
Enfermera general titulada "B"	1	0	0	0	1
Enfermera general titulada "C"	6	0	0	0	6
Enfermera jefe de servicio	1	0	0	0	1
Rama paramédica					
Afanadora	1	0	0	0	1
Rama afín administrativa					
Apoyo administrativo en salud A 4	1	0	0	0	1
Apoyo administrativo en salud A 6	2	0	0	0	2
Apoyo administrativo en salud A 7	1	1	0	0	2
Total	20	3	0	2	25

Vigilancia Epidemiológica 204 A

Equipo de Cómputo

Descripción del equipo	Procedencia (adquisición o donación)	Año de adquisición	Procesador	Velocidad en mhz	Cantidad
C.p.u. acer acermate	Adquisición	01/01/99	80486	33	1
C.p.u. Compaq dp 2000	Adquisición	01/01/99	Pentium mmx	166	1
C.p.u. Dt k computer s/m	Adquisición	01/01/99	Pentium II	133	1
C.p.u. Compaq presario	Adquisición	01/01/99	80486	166	1
C.p.u. Lufac pentium mmx	Adquisición	01/01/90	Pentium mmx	166	1
C.p.u. acer acer mate	Adquisición	01/01/99	80486	33	1
C.p.u. Compaq deskpro evo	Adquisición	01/01/01	Pentium 4	1500	2
C.p.u. Hewlett packard vectra 500 series	Adquisición	01/01/99	80586/pentium	166	1
C.p.u. Alaska paxson 4	Adquisición	03/10/03	Athion xp 2000+	1.67	1
C.p.u. Alaska paxson 4	Adquisición	14/10/03	Athion xp 2000+	1.67	1
Total					11

Impresoras

Descripción del equipo	Modelo	Tipo	Cantidad
Impresora hp	Deskjet 500	Inyección	1
Impresora hp	Desk jet	Inyección	1
Impresora hp	Deskjet 500 c	Inyección	2
Total			4

Laboratorio Central y Periféricos 205 A

Comparativo de Productividad por Servicio enero – septiembre/ 2009-2010

Servicio	2009					
	Personas			Estudios		
	Prog	Real	%	Prog	Real	%
Central		224,426			1,375,749	
Urgencias adultos		14,006			241,830	
Urgencias pediátricas		4,479			31,968	
Terapia médica intensiva (202)		6,266			95,678	
Alergia		10,880			10,885	
Cardiovascular		2,303			26,928	
Dermatología		1,589			4,102	
Genética		1,051			5,317	
Hematología		17,565			48,803	
Neumología		2,113			11,589	
Pediatría		30,084			121,189	
Banco de sangre		26,757			122,869	
Total	287,827	341,519	118.65	2,272,774	2,096,907	92.26

Servicio	2010					
	Personas			Estudios		
	Prog	Real	%	Prog	Real	%
Central		199,188			1,626,061	
Urgencias adultos		12,420			200,488	
Urgencias pediátricas		2,394			19,112	
Terapia médica intensiva (202)		6,290			62,747	
Alergia		10,363			10,571	
Cardiovascular		2,712			30,743	
Dermatología		1,767			4,312	
Genética		1,556			7,266	
Hematología		18,205			52,254	
Neumología		2,494			10,693	
Pediatría		35,054			164,976	
Banco de sangre		25,888			119,006	
Total	284,134	318,331	112.04	2,159,990	2,308,229	106.86

Laboratorio Central y Periféricos 205A (10 Principales Estudios de Laboratorio Convencionales ene-sep 2010)

Estudios	No. de estudios
Electrolitos	413,529
Química sanguínea	400,031
Pruebas de funcionamiento hepático	330,420
Pruebas de trombosis y hemostasia	200,252
Biometría hemática	169,835
Perfil de lípidos	134,054
Ácido úrico	70,392
Bacteriología	42,742
General de orina	40,855
Grupo sanguíneo y rH	29,245
Otros	55,264
Total	1886,619

10 Principales Estudios de Laboratorio Especiales enero – septiembre 2010

Estudios	No. de estudios
Pruebas especiales de inmunohematología	71,479
Pruebas inmunológicas	45,898
Hormonas	41,298
Gases en sangre	40,313
Deshidrogenasa láctica	32,948
Gamma glutamil transpeptidasa	32,167
Marcadores tumorales	20,070
Frotis	20,238
Amilasa en sangre	19,064
Lipasa en sangre	18,448
Otros	79,687
Pruebas especiales de inmunohematología	421,610

Laboratorio Central Y Periféricos 205 A

Recursos Humanos

Categoría	Turno					Total
	Completo	Matutino	Vespertino	Nocturno	Sab, dom y fest	
Rama médica						
Cirujano dentista "A"	0	1	0	0	0	1
Jefe de servicio	1	0	0	0	0	1
Médico general "A"	0	1	0	0	0	1
Médico general "C"	0	2	0	0	0	2
Supervisor médico en área normativa	0	1	0	0	0	1
Rama paramédica						
Afanadora	0	19	2	0	0	21
Auxiliar de cocina en hospital	0	1	0	0	0	1
Biologo "A"	0	1	1	0	0	2
Ecónomo	0	1	0	0	0	1
Laboratorista "A"	0	10	0	2	1	13
Laboratorista "B"	0	1	0	0	0	1
Productor cont. E inv. En biológicos y r.	0	1	0	0	0	1
Promotor en salud	0	1	0	0	0	1
Químico "A"	0	7	3	0	3	13
Químico "B"	0	3	0	0	0	3
Químico "C"	0	3	1	0	0	4
Químico de sección de laboratorio de a. C. "A"	0	2	0	0	0	2
Químico jefe de sección de lab. A. C. "C"	0	1	0	0	0	1
Tec. Esp. en biológicos y reactivos	0	2	0	0	0	2
Técnico electrodiagnóstico	0	2	0	0	0	2
Técnico laboratorista "A"	0	41	6	7	6	60
Técnico laboratorista "B"	0	9	0	0	0	9
Veterinario "A"	0	0	0	0	1	1

Laboratorio Central Y Periféricos 205 A

Recursos Humanos

Categoría	Turno					Total
	Completo	Matutino	Vespertino	Nocturno	Sab, dom y fest	
Rama de enfermería						
Auxiliar de enfermería "A"	0	1	0	0	0	1
Enfermera general titulada "A"	0	1	0	0	0	1
Rama afín administrativa						
Apoyo administrativo en salud A 2	0	3	0	0	1	4
Apoyo administrativo en salud A 3	0	3	1	0	0	4
Apoyo administrativo en salud A 4	0	7	0	0	0	7
Apoyo administrativo en salud A 5	0	2	0	1	0	3
Apoyo administrativo en salud A 6	0	3	0	0	1	4
Apoyo administrativo en salud A 8	0	1	0	0	0	1
Soporte administrativo "C"	1	0	0	0	0	1
Total	2	131	14	10	13	170

Laboratorio Central Y Periféricos 205 A

Equipo de Cómputo

Descripción del equipo	Procedencia	Año de adquisición	Procesador	Velocidad en mhz	Cantidad
C.p.u. Lufac pentium mmx	Adquisición	01/01/99	Pentium mmx	166	2
C.p.u. Compaq deskpro en	Adquisición	01/01/99	Pentium III	733	1
C.p.u. Ibm bc1	Adquisición	01/01/99	80486	66	1
C.p.u.computación integral s/m	Adquisición	01/01/99	80486	100	1
C.p.u. Lanix cm335mg	Adquisición	01/01/99	80586/pentiu m	100	1
C.p.u. Hewlettpackard 500 series	Adquisición	01/01/99	80586/pentiu m	166	1
C.p.u. compaq deskpro 4/331	Adquisición	01/01/99	80486	33	1
C.p.u. Computación integral sin modelo	Adquisición	01/01/90	80486	100	1
C.p.u. Printaform 9386s2	Adquisición	01/01/90	80586/pentiu m	133	1
C.p.u. Dell optiplex	Donación	17/01/03			8
C.p.u. acer veriton vt 5500	Adquisición	30/11/02	Pentium IV	1.8	1
C.p.u. Nova Y01706100	Comodato	28/nov/07			1
C.p.u. Mxl 8090GMN, MXL8090H14, MXL8090GN9	Comodato	14/03/08			6
C.p.u. DADEBERING auto escan SER.10264	Prestamo	27/02/09	MXL8321CD6		1
Total					27

Laboratorio Central Y Periféricos 205 A

Impresoras

Descripción del equipo	Modelo	Tipo	Cantidad
Impresora lexmarq	Z12	Inyección	1
Impresora epson	Stylus	Inyección	1
Impresora hp	C6429a	Inyección	1
Impresora hp	Deskjet 520	Inyección	1
Impresora oki	Micro line 320	Laser	1
Impresora okidata	Micro line 320	Laser	1
Impresora hp	Laser jet 4p	Laser	1
Impresora hp	Laser jet 4l	Laser	1
Impresora facit	B 1200	Matriz	1
Impresora hp	Laser jet ii p plus	Laser	1
Impresora samsung	Stylus	Inyección	1
Total			11

Reguladores y Fuentes de Potencia Ininterrumpidas

Descripción del equipo	Marca	Modelo	Serie	Potencia v.a.	Cantidad
Regulador	Vica	Reviva 1		600	1
Unidad de potencia ininterrumpida/regulador	Tripp lite	Stm		200	1
Unidad de potencia ininterrumpida/regulador	Sola basic	Sb		500	1
Unidad de potencia ininterrumpida/regulador	Vica	Fupir 400		400	1
Unidad de potencia ininterrumpida/regulador	Best power	Fortress		750	1
Unidad de potencia ininterrumpida/regulador	Powersafe	FRUK3000	302082700130		1
Total					6

Laboratorio Central Y Periféricos 205 A

Equipo Médico

Descripción del equipo	Modelo	Marca	Año de adquisición	Procedencia (adquisición o donación)	No. de equipos
Power procesor MCA BECKMAN COULTER	POWER		31/01/07	Comodato	1
Refrigerador vertical de 36 pies vertical		Ojeda	2008	Comodato	1
Equipo para hemocultivo bactec 9120 y accesorios	UB1796	445570	25/jul/07	Comodato	1
Total					3

Equipo de Diagnóstico

Descripción del equipo	Modelo	Marca	Año de adquisición	Procedencia (adquisición o donación)	No. de equipos
Equipom analizador de sangre	10366	CX5	24/01/08	Comodato	6
Equipo preparador de muestras	ALO8004	Q-PREP	24/01/08	Comodato	1
Equipo analizador CCX	C/COOX+BILIB	N36790	20/02/08	Comodato	1
Equipó modelo Bactec	9050	NB6401	18/03/08	Comodato	1
Eqp.SIEMENS cajas de accesorios	Wa-96	Si refurbished	12/03/09	Comodato	1
Subtotal					10

Laboratorio Central y Periféricos 205 A (Equipos de Diagnóstico)

Descripción del equipo	Modelo	Marca	Año de adquisición	Procedencia (adquisición o donación)	No. de equipos
Plancha calefactora	530	Lindberg			1
Estufa	255-d	Fisher			1
Estufa	S/modelo	J. M. O.			2
Estufa	Hdp-645	Tecsa			1
Estufa	S/modelo	B. G.			2
Estufa	S/modelo	J. M. Ortiz			1
Equipo eos 880 unidad compactada	880	Cga	2003	Adquisición	1
Foto flamometro	2655-00	Cole parmel	2006	Presupuesto	1
Total					19

Principales Estudios Auxiliares de Diagnóstico por servicio enero – septiembre 2010

Estudios	No. de estudios
Química sanguínea	324,644
Electrolitos	294,862
Pruebas de funcionamiento hepático	249,919
Pruebas de trombosis y hemostasia	154,561
Perfil de lípidos	116,966
Biometría hemática	98,390
Ácido úrico	60,536
Hormonas	41,298
Pruebas inmunológicas	33,446
Deshidrogenasa láctica (total)	30,938
Frotis	20,238
Otros	220,501
Total	1,626,061

Laboratorio Central Y Periféricos 205 A enero – septiembre 2010

Urgencias

Estudios	No. de estudios
Electrolitos	40,755
Pruebas de funcionamiento hepático	35,396
Química sanguínea	27,404
Pruebas de trombosis y hemostasia	19,515
Gases en sangre	16,255
Biometría hemática	14,754
Perfil de lípidos	10,855
Ácido úrico	6,399
Deshidrogenasa láctica (total)	6,104
Examen General de Orina	7,038
Otros	16,013
Total	200,488

Laboratorio Central Y Periféricos 205 A

Principales Estudios Auxiliares de Diagnósticos por servicio enero – septiembre 2010

Dermatología

Estudios	No. de estudios
Diagnostico directo (micología)	1,746
Cultivo micológico (Bence Jones)	1,348
Sensibilidades	778
Tipificación de cepas	399
PPD	12
Baciloscopias	10
Esporotricina	10
Histoplasmina	5
Lepromina	2
Candidina	1
Otros	1
Total	4,312

Laboratorio Central Y Periféricos 205 A enero – septiembre 2010

Terapia Intensiva

Estudios	No. de estudios
Electrolitos	16,673
Química sanguínea	10,376
Gases en sangre	14,727
Pruebas de funcionamiento hepático	5,244
Biometría hemática	4,936
Pruebas de trombosis y hemostasia	4,465
Perfil de lípidos	1,908
Ácido úrico	1,278
Creatinin cinasa (CK total)	711
Deshidrogenasa láctica	580
Otros	1,849
Total	62,747

Laboratorio Central Y Periféricos 205 A

Principales Estudios Auxiliares de Diagnóstico por servicio enero – septiembre 2010

Alergia

Estudios	No. de estudios
Vacunas hiposensibilizantes	10,370
Precipitinas a la leche de vaca	106
Precipitinas aviarias	57
Pruebas de inmunidad celular	38
Total	10,571

Cardiología

Estudios	No. de estudios
Electrolitos	13,727
Química sanguínea	5,754
Biometría hemática	3,129
Gases en sangre	2,991
Lactato	2,740
Osmolaridad	2,402
Total	30,743

Laboratorio Central Y Periféricos 205 A Principales Estudios Auxiliares de Diagnóstico por servicio ene - sep 2010

Genética

Estudios	No. de estudios
Bandas	3,279
PCR	1,755
Cultivos	1,201
Extracción DNA	550
Secuenciación	258
FISH	122
Análisis bioquímico	86
RT-PCR	5
Total	7,266

Hematología

Estudios	No. de estudios
Biometría hemática	21,137
Pruebas de trombosis y hemostasia	14,381
Frotis	9,841
Pruebas especiales de inmunohematología, trombosis y hemostasia	4,249
Citología medula ósea	1,506
Análisis de liquido cefalorraquídeo	507
Especiales de citomorfología	298
Coombs	214
Grupo sanguíneo y rh	58
Bacteriología de Liquido cefalorraquídeo	45
Otros	18
Total	52,254

Laboratorio Central Y Periféricos 205 A

Principales Estudios Auxiliares de Diagnóstico por servicio enero – septiembre 2010

Neumología

Estudios	No. de estudios
Baciloscopias	4,934
Cultivo de micobacterias	4,382
Adenosin de aminasa	591
Tipificación de micobacterias	514
Eosinofilos (citología nasal)	155
Antibiogramas	117
Total	10,693

Laboratorio Central Y Periféricos 205 A

Principales Estudios Auxiliares de Diagnóstico por servicio enero – septiembre 2010

Urgencias Pediatría

Estudios	No. de estudios
Electrolitos en sangre	5,340
Química sanguínea	3,174
Pruebas de funcionamiento hepático	2,859
Examen general de orina	2,420
Biometría hemática	1,667
Pruebas de trombosis y hemostasia	1,365
Gases en sangre	787
Perfil de lípidos	308
Deshidrogenasa láctica (isoenzimas) DHL	305
Ácido úrico	224
Otros	663
Total	19,112

Laboratorio Central Y Periféricos 205 A

Principales Estudios Auxiliares de Diagnóstico por servicio enero – septiembre 2010

Pediatría

Estudios	No. de estudios
Electrolitos	42,112
Pruebas de funcionamiento hepático	37,002
Química sanguínea	28,679
Biometría hemática	12,376
Pruebas de trombosis y hemostasia	6,363
Gases en sangre	5,555
Examen coproparasitoscópico	4,411
Perfil de lípidos	4,021
Frotis	3,948
Bacteriología	3,152
Otros	17,357
Total	164,976

Banco de Sangre

Estudios	No. de estudios
Pruebas especiales	67,230
Grupo sanguíneo y rh	25,888
Biometría hemática	13,446
Pruebas inmunológicas	12,442
Total	119,006

Radiología e Imagen 207 A

Comparativo de Productividad enero – septiembre / 2009-2010

Servicio	2009					
	Personas			Estudios		
	Prog	Real	%	Prog	Real	%
Central		42,330			48,722	
Radiología intervencionista		1,559			2,432	
Tomografía computarizada		7,734			9,745	
Urgencias adultos		1,263			1,280	
Urología		199			199	
Gastroenterología		0			0	
Neumología		6,202			6,242	
Neurología		275			275	
Oncología		52			60	
Mastografía		5,153			5,155	
Pediatría		3,633			4,068	
Quirófano central		241			241	
Clínica del dolor		543			543	
T.M.I.		1,057			1,057	
Resonancia magnética		2,408			2,590	
Gineco-cunero patológico		1,970			1,972	
Ultrasonidos		21,881			22,230	
Otras instituciones		278			300	
Total	96,270	96,778	100.53	106,437	107,111	100.63

Radiología e Imagen 207 A

Comparativo de Productividad enero – septiembre / 2009-2010

Servicio	2010					
	Personas			Estudios		
	Prog	Real	%	Prog	Real	%
Central		44,969			53,018	
Radiología intervencionista		1,526			2,007	
Tomografía computarizada		7,612			10,132	
Urgencias adultos		1,48			1,383	
Urología		60			60	
Neumología		5,705			5,802	
Neurología		487			503	
Oncología		0			0	
Mastografía		5,085			5,087	
Pediatría		3,734			4,359	
Quirófano central		268			269	
Clínica del dolor		1,329			1,349	
T.M.I.		922			922	
Resonancia magnética		2,671			2,804	
Gineco-cunero patológico		3,047			3,047	
Ultrasonidos		23,990			24,374	
Otras instituciones		590			652	
Total	95,513	103,243	108.09	105,592	115,768	109.64

Radiología e Imagen 207 A

Tipos de Estudios Realizados enero - septiembre 2010

Estudios Simples	Total	Estudios Simples	Total
Abdomen tangencial	1,949	Columna lumbosacra (con fluoroscopia)	1
Abdomen transito intestinal	26	Columna sacro coccígea anteroposterior y lateral	24
Articulación temporo mandibular boca abierta o cerrada y máxima oclusión	29	Columna toracica	227
Bazo	1	Cráneo anteroposterior lateral y towne	1,803
Colecistectomía abierta	20	Craneo antero posterior y lateral y towne (con fluoroscopia)	3
Cadera ap/ lateral y oblicuas	453	Cubito y radio anteroposterior y lateral (antebrazo)	189
Calcáneo (con fluoroscopia)	1	Cuello	393
Clavícula anteroposterior	70	Cuello (con fluoroscopia)	0
Codo anteroposterior y lateral	417	Cuerpo entero (fetometría)	6
Columna cervical antero posterior lateral y oblicuas (con fluorosc.)	29	Edad ósea	85
Colangio trans-operatoria	30	Escapula	26
Columna dorsal antero posterior y lateral	126	Fémur anteroposterior y lateral	304
Columna cervical antero posterior lateral y..	1,244	Fémur anteroposterior y lateral (con fluoroscopia)	18
Columna cervico/dorsal	116	Hombro anteroposterior	866
Columna completa	205	Huesos largos	15
Columna dorsal antero post. y lateral (con fluorosc.)	13	Humero anteroposterior y lateral (brazo)	246
Columna dorsolumbar	308	Humero anteroposterior y lateral (brazo) (con fluoroscopia)	4
Columna dorsolumbar (con fluorosc.)	7	Mano anteroposterior y oblicua	2,141
Columna lumbar anteroposterior y lateral oblicuas y dinamicas (c...)	7	Mano antero posterior y oblicuas (con fluoroscopia)	24
Columna lumbar anteroposterior y lateral (con....	128	Miembro superior / inferior	112
Columna lumbar anteroposterior y lateral oblicuas.....	1,918	Muñeca anteroposterior lateral y oblicua	473
Columna lumbosacra	782	Oclusales	20
Subtotal	7,879	Subtotal	6,980

Radiología e Imagen 207 A

Tipos de Estudios Realizados enero - septiembre 2010

Estudios Simples	Total	Estudios Simples	Total
Ortomedición	77	Simple de abdomen de pie y decúbito	6,265
Pelvis anteroposterior y oblicua	991	Simple de abdomen de pie y decúbito (con fluoroscopia)	3
Perfilograma	117	Talon	67
Periapicales	3	Tele radiografía de tórax posteroanterior y lateral	28,896
Pie anteroposterior lateral y oblicua	2,191	Tele radiografía de tórax posteroanterior y lateral (con fluoroscopia)	165
Pierna	427	Tibia y peroné anteroposterior y lateral	159
Rodillas (con fluoroscopia)	7	Tibia y peroné antero posterior y lateral (con fluoroscopia)	2
Rodillas anteroposterior lateral y tangenciales	2,782	Tobillo anteroposterior lateral y oblicua	947
Rotula	256	Tomografía lineal de columna vertebral	179
Senos paranasales cadwell watters lateral	2,657	Tomografía lineal de silla turca	9
Serie cardiaca posteroanterior obliqua derecha y oblicua izquierda	96	Tomografía lineal misceláneas	127
Serie ósea metastasica	52	Toraco abdominal	5,280
Silla turca	9	Tórax óseo anteroposterior y oblicua	1,669
Subtotal	9,665	Subtotal	43,768
		Total	68,292

Radiología e Imagen 207 A

Tipo de Estudios Realizados enero – septiembre 2010

Digestivo	Total	Digestivo	Total
Colangio trans-operatoria	3	Esofagograma	55
Colangiografía intravenosa	0	Faringografía	0
Colangiografía por sonda	40	Fistulografía	20
Colangiopancreaticoduodenografía retrograda endoscopia (cepres)	0	Perfilograma	0
Colecistografía oral	11	Serie esófagogastroduodenal / esofagograma	787
Colon por enema	337	Tránsito colónico (marcaje)	6
Colon por recto y estómago	0	Transito esofagico	0
Defecograma	56	Transito intestinal	49
Subtotal	447	Subtotal	917
		Total	1,364

Estudios Especiales	Total
Cistografía	92
Litotripsia extracorporia (leoch)	60
Nefrotomografía	11
Pielografía	4
Pielografía con fluoroscopia	1
Uretrocistografía	364
Uretroscopía rígida	0
Urografía excretora	171
Total estudios especiales	703

Radiología e Imagen 207 A

Tipo de Estudios Realizados enero – septiembre 2010

Intervencionismo	Total	Intervencionismo	Total
Angioplastia	4	Discografías y nucleotomía percutanea	2
Aortografía abdominal	59	Drenaje de absceso y quiste	79
Aortografía toraccica	5	Drenaje de vías biliares	94
Arteriografía pulmonar	1	Embolización	68
Arterio de troncos supra aorticos	2	Embolización con coils	6
Arterio tronco celiaco	6	Esclerosis	317
Arteriografía carotidea externa y/o interna	86	Extracción de cuerpo extraño	6
Arteriografía de miembros inferiores	106	Extracción de litos	11
Arteriografía de miembros superiores	20	Fistulografía	2
Arteriografía mesentérica inferior	2	Flebografía bilateral	17
Ateriografía mesentérica superior	5	Flebografía de miembros inferiores	10
Arteriografía renal	5	Fleborafia de miembros superiores	1
Arteriografía toracica (subclavia bronquiales mamarias)	5	Histerosalpingografía	29
Artrodesis percutanèas	0	Nefrostomía percutanea	196
Aortografía	8	Panangiografía abdominal	3
Biopsia	24	Panangiografía cerebral (carótida bilateral y arterio vertebral)	111
Biopsia por ultrasonido	44	Pielografía percutánea	158
Cavografía	3	Portografía transhepatica	10
Colangiografía percutánea	113	Quimioterapia intra arterial	5
Colocación de cateter mahurkar	46	Recambio de catéter	118
Colocación de endoprotesis aortica	4	Retiro de catéter	18
Colocación de filtros de vena cava	12	Salpingoplastia	3
Colocación de stent	6	Sialografía	10
Control o retiro de catéter	131	Trombosis y/o control	0
Control de quiste	22	Ultrasonido intervencionista	14
Total de intervencionismo			2,007

Radiología e Imagen 207 A

Tipo de Estudios Realizados enero – septiembre 2010

Intervencionismo por médicos de cardiología	Total	Intervencionismo por médicos de cardiología	Total
Angiocardiografía	9	Colocación de coil	0
Angioplastía coronaria	19	Colocación de filtración v.c.	0
Angioplastía	0	Colocación de stent	7
Aortografía a nivel plano valvular	0	Coronariografía derecha e izquierda	12
Cateterismo cardiaco	0	Valvuloplastía	0
Cateterismo derecho	0	Ventriculografía derecha	14
Cateterismo izquierdo	33	Ventriculografía izquierda	5
Subtotal	61	Subtotal	38
Total de intervencionismo		99	

Radiología e Imagen 207 A

Tipo de Estudios Realizados enero – septiembre 2010

Tomografía computarizada	Total	Tomografía computarizada	Total
Abdomen	1,032	Cuello con medio de contraste	221
Abdomen con medio de contraste	1,391	Estereotaxia con medio de contraste.	9
Angio abdominal	9	Esterotaxia contrastada	2
Angio abdominal con medio de contraste.	46	Extremidades	18
Angio cráneo	5	Oídos	254
Angio cráneo con medio de contraste	33	Oídos con medio de contraste	36
Angiotomografía axial computarizada	19	Orbitas	78
Artro tomografía axial computarizada	2	Orbitas con medio de contraste	43
Angio Pulmonar	4	Parotida	3
Angio Pulmonar con medio de contraste	33	Pelvis	758
Cadera	2	Pelvis con medio de contraste	1,062
Cervical con medio de contraste	3	Pierna con medio de contraste	14
Columna cervical	17	Senos paranasales	945
Columna lumbar	22	Senos paranasales con medio de contraste	66
Columna lumbar con medio de contraste	4	Silla turca	2
Columna vertebral	4	Silla turca con medio de contraste.	4
Corazón	2	Tomografía de clavícula	0
Coronarias contrastada	16	Tomografía con Biopsias	0
Cráneo	2,125	Tomografía de mandíbula	0
Cráneo con medio de contraste	765	Tomografía helicoidal de abdomen	0
Cuello	82	Tomografía Maxilofacial con medio de contraste	1
Subtotal	5,616	Subtotal	3,516

Radiología e Imagen 207 A

Tipo de Estudios Realizados enero – septiembre 2010

Tomografía computarizada	Total	Tomografía computarizada	Total
Tomografía toracoabdominal	2	Torax	245
Glúteo	0	Torax con medio de contraste	515
Mano	5	Torax de alta resolución	51
Maxilofacial	75	Torax de alta resolución con medio de contraste	13
Mielo tomografía axial computarizada	2	Torax y abdomen con medio de contraste	3
Tomografía de laringe	0	Urotac	211
Subtotal	84	Subtotal	1,038
Total de tomografía computarizada			10,254

Resonancia magnética	Total	Resonancia magnética	Total
Abdomen	168	Mama	72
Angiorresonancia arterial	4	Muñeca	11
Aorta toracica	2	Mediastino	1
Aorta abdominal	1	Lesiones Musculares	0
Brazo	2	Muslo	9
Cadera	10	Orbitas	22
Codo	2	Pared toracica	1
Columna cervical	253	Pelvis	23
Columna dorso lumbar	63	Pie	5
Columna lumbar s/c	487	Pierna	7
Columna torácica	70	Plexo braquial	4
Corazón	9	Plexo lumbar	1
Cráneo	1,328	Rodilla	52
Cuello	8	Senos paranasales	7
Glúteo	32	Silla turca	71
Hipófisis	81	Tobillo	5
Hombro	22		
Total de resonancia magnetica			2,833

Radiología e Imagen 207 A

Tipo de Estudios Realizados enero – septiembre 2010

Mastografía	Total	Maastografía	Total
Baaf aspiración por aguja fina	22	Marcaje por estereotaxia	27
Biopsia mediante mammotome	0	Mastografía	5,218
Biopsia por marcaje	25		
Subtotal	47	Subtotal	5,245
Total de mastografía			5,292

Radiología e Imagen 207 A

Tipo de Estudios Realizados enero – septiembre 2010

Ultrasonido	Total	Ultrasonido	Total
Abdomen	488	Doppler Mesenteria /tronco celiaco	6
Abdominales búsqueda de colecciones	285	Gluteo	5
Axila	9	Hígado	440
Bazo	25	Hígado y vías biliares	2,266
Biopsia de próstata trb.	115	Histerosonografía	9
Biopsia de tiroides	41	Hombro	89
Biopsia de hígado	21	Inguinal	129
Biopsia de riñón	13	Intestino	5
Biopsia vecicula	0	Mama	2,317
Biopsia de mama	2	Mama s/foto	1,786
Biopsia musculo esqueleto	1	Mano / muñeca	11
Cadera	24	Doppler Ovario	2
Codo	4	Marcaje guiado por U.S.G.	3
Cuello	215	Músculo	21
Doppler venoso periférico	201	Obstétricos	3,388
Doppler aorta	4	Páncreas	50
Doppler arterial periférico	89	Parotida	11
Doppler carotideo	115	Pélvicos / ginecológicos	4,093
Doppler de cuello	28	Pene	10
Doppler de hígado / porta	236	Recto trasrectal / trans anal / trans perineal	19
Doppler de pene	17	Riñón / renal	1,680
Doppler de tiroides	70	Doppler riñon	53
Doppler obstetrico	3	Doppler misceláneo	54

Radiología e Imagen 207 A Tipo de Estudios Realizados enero – septiembre 2010

ultrasonido	Total	Ultrasonido	Total
Doppler transcraneal	1	Suprapubico próstata	1,000
Doppler ojo / ocular / orbita	3	Tejidos blandos superficiales	238
Doppler pélvico	17	Testicular / escrotal	452
Doppler tejidos blandos	11	Tiroides	254
Doppler testículo / testicular / escrotal	186	Tobillo	5
Doppler de útero	5	Transfontanelar	318
Doppler vertebro – basilar	10	Transrectales próstata	214
Drenaje de absceso	2	Transvaginal ginecológico	1,685
Ultrasonido de torax	4	Transvaginal obstétrico	95
Otros sitios de Biopsia	2	Vesical / vejiga	193
Rodilla	35	Vesícula	22
Pie	4	Glandula submaxilar	3
		Total	23,212

Medicina Nuclear		Medicina Nuclear	
Spect cerebral		Gamagrafia renal	
Gamagrafia tiroidea		Gamagrafia ósea	
Gamagrafia para toriodes (incluye mibi)		Gamagrafia de sangrado de tubo digestivo	
Sialogamagrafia (parotidas)		Gamagrafia galio	
Spect cardiaco		Marcaje tumorales	
Gamagrafia pulmonar		Linfogamagrafia	
Gamagrafia vaciamiento gástrico y (erge)		Flebogamagrafia	
Dosis I-131			
Mucosa gástrica ectópica			
Gamagrafia hepatoesplénica			
Gamagrafia de vías biliares			
Subtotal		Subtotal	0

Radiología e Imagen 207 A

Recursos Humanos

Categoría	Turno				
	Matutino	Vespertino	Nocturno	Sab, dom y fest	Total
Rama médica					
Jefe de servicios	1	0	0	0	1
Médico especialista "A"	18	2	0	0	20
Médico especialista "B"	1	2	0	0	3
Médico especialista "C"	5	1	0	0	6
Médico General "B"	1	0	0	0	1
Rama de enfermería					
Auxiliar de enfermería "A"	6	2	0	0	8
Auxiliar de enfermería "B"	1	0	0	0	1
Enfermera especialista "A"	1	0	0	0	1
Enfermera general titulada "A"	1	4	0	0	5
Enfermera general titulada "C"	2	0	0	0	2
Jefe de enfermeras "C"	1	0	0	0	1
Rama paramédica					
Afanadora	10	3	2	2	17
Aux. técnico de diagnóstico y tratamiento	1	0	0	0	1
Camillero	1	0	0	0	1
Cocinero en hospital	0	0	1	0	1

Radiología e Imagen 207 A

Recursos Humanos

Categoría	Turno				Total
	Matutino	Vespertino	Nocturno	Sab, dom y fest	
Rama Paramédica					
Coordinador paramédico en área normativa "A"	1	0	0	0	1
Inhaloterapeuta	1	0	0	0	1
Técnico electrodiagnóstico	0	1	0	1	2
Técnico laboratorista "A"	3	1	0	0	4
Técnico radiólogo o en radioterapia	49	17	9	8	83
Terapista	0	1	0	0	1
Terapista especializado	0	1	0	0	1
Rama afín administrativa					
Apoyo administrativo en salud A – 3	6	1	0	0	7
Apoyo administrativo en salud A – 4	6	2	1	0	9
Apoyo administrativo en salud A – 5	0	1	0	0	1
Apoyo administrativo en salud A – 6	4	1	1	0	6
Apoyo administrativo en salud A – 7	4	0	0	0	4
Total	124	40	14	11	189

Radiología e Imagen 207 A

Equipo de Cómputo

Descripción del equipo	Procedencia (adquisición o donación)	Año de adquisición	Procesador	Velocidad en mhz	Cantidad
C.p.u. Compaq deskpro	Adquisición	01/01/99	Pentium III	500	1
C.p.u. Compaq deskpro	Adquisición	01/01/99	80586/pentium	66	1
C.p.u. acer acermate 466d	Adquisición	01/01/90	80486	66	1
C.p.u. acer acerpower 5200	Adquisición	01/01/99	Pentium II	400	1
C.p.u. Hacer aspire asv5-p	Adquisición	01/01/99	Pentium mmx	266	1
C.p.u. Compaq deskpro	Adquisición	01/01/99	Pentium II	333	1
C.p.u. acer acerpower 5200	Adquisición	01/01/99	Pentium mmx	266	1
C.p.u. Compaq presario	Adquisición	01/01/90	Pentium II	400	1
C.p.u. Ibm 466dpx	Adquisición	01/01/99	Pentium II	733	1
C.p.u. Texa genérica	Adquisición	01/01/99	Amd-k5	66	1
C.p.u. Lanix s/mod.	Adquisición	01/01/99	Pentium II	333	1
C.p.u. Ibm 466dx/p9	Adquisición	01/01/99	80486	66	1
C.p.u. Ibm aptiva	Adquisición	01/01/99	80486	66	1
Lap Top Acer.	Adquisición	01/01/99	80586/pentium	233	1
C.p.u. Genérica	Recursos ext.	30/06/04	Pentium 4	2.6 ghz	1
C.p.u. Microestar D915glvg	Recursos ext	23/08/04	Athlon 2000+	2000+	1
C.p.u. Dell optiplex	Recursos ext	23/08/05	Pentium IV	3.0	1
Total					17

Radiología e Imagen 207 A

Impresoras

Descripción del equipo	Modelo	Tipo	Cantidad
Impresora lexmarq	Z52	Inyección	1
Impresora hp	Deskjet 640c	Inyección	1
Impresora hp	Laser jet	Láser	1
Impresora hp	Laser jet 4p	Láser	1
Impresora hp	Laser jet 5l	Láser	3
Impresora hp	Hp laser 5l	Láser	1
Impresora hp	Laser je 5l	Láser	1
Impresora hp	Laser jet 6l	Láser	2
Impresora hp	Laser jet 1100	Laser	2
Impresora hp	1300	Láser	1
Impresora Hewlett Packard	Lj 1320	Láser	1
Impresora de color lexmark	Jet printer 213		1
Impresora kodak	CMI1000 ATS10263401	Renta	1
Impresora blanco y negro kodak	Dry view 8900	Comodato	1
Impresora laser mediano volumen HP	P3005N	Arrendamiento	1
Total			19

Reguladores y Fuentes de Potencia Ininterrumpidas

Descripción del equipo	Marca	Modelo	Potencia v.a.	Cantidad
Unidad de potencia ininterrumpida/regulador	Vica	Fupir 300	600	1
Unidad de potencia ininterrumpida/regulador	Sola basic	Micro sr 1000	1000	1
Unidad de potencia ininterrumpida/regulador	Sola basic	Micro volt 1200	1200	1
Unidad de potencia ininterrumpida/regulador	Vica	Micro sr 1000	1000	1
Total				4

Radiología e Imagen 207 A

Equipo Médico

Descripción del equipo	Modelo	Marca	Año de adquisición	Procedencia (adquisición o donación)	No. de equipos
Vaporizador	D11060201	NAD	10/4BR/07	Comodato	1
Procesador 117530-0602-0682 y 117530-060 2	Medical X-RAY101	kodak	31/01/07	Comodato	2
Total					3

Equipo de Imagenología

Descripción del equipo	Modelo	Marca	Año de adquisición	Procedencia (adquisición o donación)	No. de equipos
Equipo de fluoroscopia	Prestige	General electric	2001	Adquisición	1
Equipo de fluoroscopia	Mercury	Villa	1994	Adquisición	1
Arco en c	Stenoscope	General electric	1993	Adquisición	1
Angiografo	Advantx	General electric	1996	Adquisición	1
Ultrasonido	Polarix rt 50	General electric		Adquisición	1
Ultrasonido	Echo-camara ssd-500	Aloka		Adquisición	1
Ultrasonido	Tosbee 240 a	Toshiba		Adquisición	1
Ultrasonido	Sal 250	Toshiba		Adquisición	1
Ultrasonido	Ultramark-9 hdi	Atl		Adquisición	1
Ultrasonido	Sal 90	Toshiba		Adquisición	1
Ultrasonido	Mammography cassette with ehsm screen	9308009268/65/11655 11690/11660	26/feb/08	Comodato	6
Ultrasonido	RPX-OMATM6B	KODAK	22/feb/08	Comodato	1
Total					17

Radiología e Imagen 207 A

Equipo de Tratamiento

Descripción del equipo	Modelo	Marca	Año de adquisición	Procedencia (adquisición o donación)	No. de equipos
Minisplit con condensador	S242CG	LG	31/ene/07	Donación	1
Total					1

Equipo de Diagnóstico

Descripción del equipo	Modelo	Marca	Año de adquisición	Procedencia (adquisición o donación)	No. de equipos
Instrumento reusable para toma de biopsia	Promag	Angiotech	2008	Prestamo	1
Unidad radiológica fluroscopica			2008	Renta	1
Unidad radiológica			31/12/08	Renta	1
Equipo de rayos x movil	2502		14/11/09	Presupuesto	1
Total					4

Transplantes 304 B

Comparativo de Productividad enero – septiembre 2009 - 2010

Actividad	2009			
	Programado	Realizado	% de Avance	Calificación
Consultas de primera vez	176	118	67.05	R
Consultas subsecuentes	296	217	73.31	R
Total	472	335	70.97	R
Ingresos		12		
Egresos	12	12	100.00	V
Intervenciones quirúrgicas	6	8	133.33	V
Procedimientos no Quirúrgicos		0		
Días paciente	100	71	71.00	R
Días cama	548	548	100.00	V
Porcentaje de ocupación	18.25	12.96	71.01	R

Actividad	2010			
	Programado	Realizado	% de avance	Calificación
Consultas de primera vez	155	175	112.90	V
Consultas subsecuentes	282	394	139.72	V
Total	437	569	130.21	V
Ingresos		37		
Egresos	11	36	327.27	V
Intervenciones quirúrgicas	6	42	700.00	V
Procedimientos no Quirúrgicos		3		
Días paciente	91	272	298.90	V
Días cama	550	548	99.64	V
Porcentaje de ocupación	16.55	49.64	299.94	v

Transplantes 304 B

Principales consultas enero – septiembre 2010

Causa	Femenino	Masculino	Total	%
Donante de riñón	85	131	216	37.96
Insuficiencia renal crónica	52	116	168	29.53
Trasplante de riñón	33	82	115	20.21
Órgano o tejido trasplantado	5	51	56	9.84
Cuidados posteriores a la cirugía	2	8	10	1.76
Cirrosis biliar secundaria	1	1	2	0.35
Tumor maligno del hígado	1	0	1	0.18
Hipertensión esencial (primaria)	1	0	1	0.18
Total	180	389	569	100.00

Patologías determinadas conforme al 100.00 de los diagnósticos capturados

Transplantes 304 B

Principales Motivos de Consulta por grupo de Edad y Sexo enero – septiembre 2010

CAUSA	< 1		1 - 4		5 - 14		15 - 24		25 - 44	
	f	m	f	m	f	m	f	m	f	m
Donante de riñón	0	0	0	0	0	0	18	29	53	85
Insuficiencia renal crónica	0	0	0	0	0	0	16	59	27	48
Trasplante de riñón	0	0	0	0	0	0	4	39	18	39
Órgano o tejido trasplantado	0	0	0	0	0	0	1	22	1	25
Cuidados posteriores a la cirugía	0	0	0	0	0	0	0	1	2	4
Cirrosis biliar secundaria	0	0	0	0	0	0	0	0	1	0
Tumor maligno del hígado	0	0	0	0	0	0	0	0	1	0
Hipertensión esencial (primaria)	0	0	0	0	0	0	0	0	0	0
TOTAL	0	0	0	0	0	0	39	150	103	201

CAUSA	45 - 59		60 - 64		65 o +		Total Fem.	Total mas	Total general
	f	m	f	m	f	m			
Donante de riñón	14	17	0	0	0	0	85	131	216
Insuficiencia renal crónica	8	8	1	0	0	1	52	116	168
Trasplante de riñón	10	4	1	0	0	0	33	82	115
Órgano o tejido trasplantado	2	4	1	0	0	0	5	51	56
Cuidados posteriores a la cirugía	0	3	0	0	0	0	2	8	10
Cirrosis biliar secundaria	0	1	0	0	0	0	1	1	2
Tumor maligno del hígado	0	0	0	0	0	0	1	0	1
Hipertensión esencial (primaria)	1	0	0	0	0	0	1	0	1
TOTAL	35	37	3	0	0	1	180	389	569

Transplantes 304 B

Diagnóstico de Egreso más frecuentes enero – septiembre 2010

Causa	Femenino	Masculino	Total
Donante de riñón	2	13	15
Insuficiencia renal crónica	1	7	8
Insuficiencia renal terminal	3	3	6
Trasplante de riñón	1	1	2
Edema cerebral	1	0	1
Síndrome nefrítico agudo	1	0	1
Síndrome doloroso abdominal y abdomen agudo	0	1	1
Procedimiento no realizado por contraindicación	1	0	1
Estados posquirúrgicos especificados	0	1	1
Total	10	26	36

Transplantes 304 B

20 Diagnósticos de Egreso por Grupo de Edad y Sexo más frecuentes enero – septiembre 2010

CAUSA	< 1		1 - 4		5 - 14		15 - 24		25 - 44	
	f	m	f	m	f	m	f	m	f	m
Donante de riñón	0	0	0	0	0	0	1	6	1	6
Insuficiencia renal crónica	0	0	0	0	0	0	0	4	0	3
Insuficiencia renal terminal	0	0	0	0	0	0	0	1	1	2
Trasplante de riñón	0	0	0	0	0	0	0	0	1	0
Edema cerebral	0	0	0	0	0	0	0	0	0	0
Síndrome nefrítico agudo	0	0	0	0	0	0	0	0	1	0
Síndrome doloroso abdominal y abdomen agudo	0	0	0	0	0	0	0	0	0	1
Procedimiento no realizado por contraindicación	0	0	0	0	0	0	0	0	1	0
Estados posquirúrgicos especificados	0	0	0	0	0	0	0	0	0	1
TOTAL	0	0	0	0	0	0	1	11	5	13

CAUSA	45 - 59		60 - 64		65 o +		Total Fem.	Total mas	Total general
	f	m	f	m	f	m			
Donante de riñón	0	1	0	0	0	0	2	13	15
Insuficiencia renal crónica	1	0	0	0	0	0	1	7	8
Insuficiencia renal terminal	2	0	0	0	0	0	3	3	6
Trasplante de riñón	0	1	0	0	0	0	1	1	2
Edema cerebral	1	0	0	0	0	0	1	0	1
Síndrome nefrítico agudo	0	0	0	0	0	0	1	0	1
Síndrome doloroso abdominal y abdomen agudo	0	0	0	0	0	0	0	1	1
Procedimiento no realizado por contraindicación	0	0	0	0	0	0	1	0	1
Estados posquirúrgicos especificados	0	0	0	0	0	0	0	1	1
TOTAL	4	2	0	0	0	0	10	26	36

Transplantes 304 B

Principales Causas de Defunción enero – septiembre 2010

Causa	Femenino	Masculino	Total
Edema cerebral	1	0	1
Total	0	0	0

Principales Causas de Defunción mas frecuentes por Grupo de Edad y Sexo enero – septiembre 2010

CAUSA	< 1		1 - 4		5 - 14		15 - 24		25 - 44	
	f	m	f	m	f	m	f	m	f	m
Edema cerebral	0	0	0	0	0	0	0	0	0	0
TOTAL	0	0	0	0	0	0	0	0	0	0

CAUSA	45 - 59		60 - 64		65 o +		Total Fem.	Total mas	Total gener al
	f	m	f	m	f	m			
Edema cerebral	1	0	0	0	0	0	1	0	1
TOTAL	1	0	0	0	0	0	1	0	1

Transplantes 304 B

Principales Cirugías y Procedimientos no Quirúrgicos enero - septiembre 2010

Causa	Femenino	Masculino	Total
Trasplante de riñón	3	14	17
Nefroureterectomia	3	13	16
Cateterismo venoso para diálisis renal	0	3	3
Creación de fístula cutaneoperitoneal	1	2	3
Biopsia [percutánea] [aguja] cerrada de riñón	1	1	2
Otro cateterismo venoso	0	1	1
Arteriovenostomía para diálisis renal	0	1	1
Extracción de riñón trasplantado o rechazado	0	1	1
Extirpación local o destrucción de lesión o tejido de piel y tejido subcutáneo	1	0	1
Total	9	36	45

CAUSA	< 1		1 - 4		5 - 14		15 - 24		25 - 44	
	f	m	f	m	f	m	f	m	f	m
Trasplante de riñón	0	0	0	0	0	0	0	7	1	6
Nefroureterectomia	0	0	0	0	0	0	1	4	2	8
Cateterismo venoso para diálisis renal	0	0	0	0	0	0	0	1	0	2
Creación de fístula cutaneoperitoneal	0	0	0	0	0	0	0	0	1	1
Biopsia [percutánea] [aguja] cerrada de riñón	0	0	0	0	0	0	0	0	1	1
Otro cateterismo venoso	0	0	0	0	0	0	0	1	0	0
Arteriovenostomía para diálisis renal	0	0	0	0	0	0	0	0	0	1
Extracción de riñón trasplantado o rechazado	0	0	0	0	0	0	0	1	0	0
Extirpación local o destrucción de lesión o tejido de piel y tejido subcutáneo	0	0	0	0	0	0	1	0	0	0
TOTAL	0	0	0	0	0	0	2	14	5	19

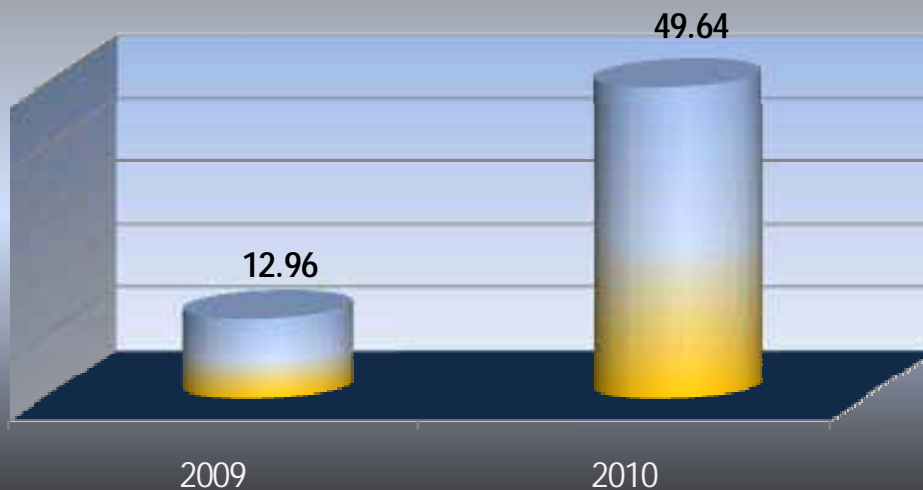
CAUSA	45 - 59		60 - 64		65 o +		Total Fem.	Total mas	Total general
	f	m	f	m	f	m			
Trasplante de riñón	2	1	0	0	0	0	3	14	17
Nefroureterectomia	0	1	0	0	0	0	3	13	16
Cateterismo venoso para diálisis renal	0	0	0	0	0	0	0	3	3
Creación de fístula cutaneoperitoneal	0	0	0	1	0	0	1	2	3
Biopsia [percutánea] [aguja] cerrada de riñón	0	0	0	0	0	0	1	1	2
Otro cateterismo venoso	0	0	0	0	0	0	0	1	1
Arteriovenostomía para diálisis renal	0	0	0	0	0	0	0	1	1
Extracción de riñón trasplantado o rechazado	0	0	0	0	0	0	0	1	1
Extirpación local o destrucción de lesión o tejido de piel y tejido subcutáneo	0	0	0	0	0	0	1	0	1
TOTAL	2	2	0	1	0	0	9	36	45

Transplantes 304 B

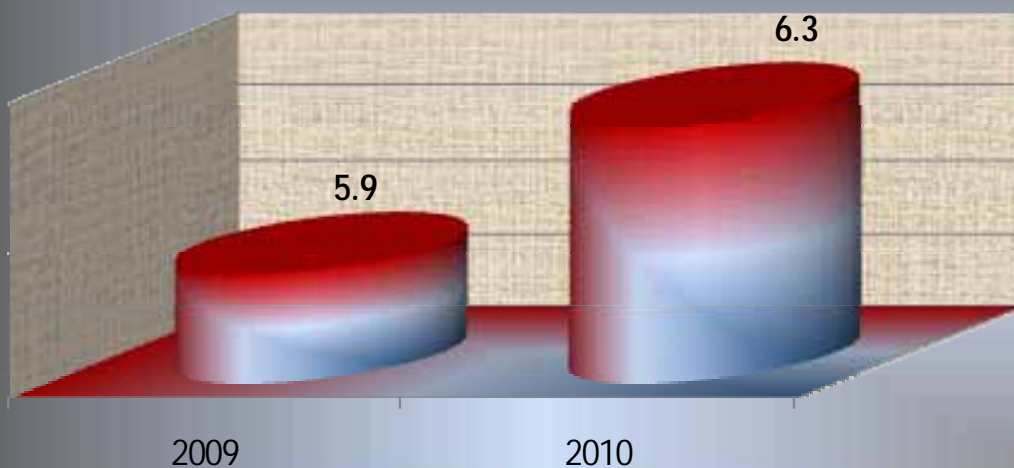
**Programa de Donación de Órganos y Tejidos con fines de Transplantes enero –
septiembre 2010**

Actividad	Ene	Feb	Mar	Abr	Ma y	Jun	Jul	Ag o	Sep	Total
Casos de Potenciales Donadores de Cornea valorados	161	152	134	198	134	135	152	173	100	914
Casos de Potenciales Donadores de Cornea detectados	0	9	15	14	12	10	24	38	11	60
Solicitudes de Donación de Corneas realizadas	7	5	14	14	12	10	22	36	11	62
Negativas Familiares a la Donación	3	3	6	11	7	4	20	31	8	34
Otras causas de negativa	2	4	2	0	3	8	2	2	0	16
Donaciones de cornea concretadas	2	2	6	3	2	1	2	5	3	16
Donaciones de cornea no concretadas	5	3	8	11	7	9	22	0	0	43
Donaciones multiorgánicas concretadas	0	0	1	0	0	0	0	0	0	1
Donaciones multiorgánicas no concretadas	1	0	1	3	0	0	1	1	1	5
Corneas obtenidas por donación	4	4	12	6	4	1	4	10	6	31
Corneas remitidas de otras unidades	1	0	3	1	0	0	1	3	0	5
Corneas enviadas destino final patología panel viral	2	0	2	2	0	0	0	0	0	6
Corneas transplantadas en el hospital general de México	0	4	10	3	0	2	4	7	8	19
Casos de Potenciales donadores multiorganicos est.	3	0	2	3	0	1	1	1	1	9
Potenciales donadores multiorgánicos confirmada	1	0	2	1	0	0	1	1	1	4
Donaciones obtenidas de otras unidades	0	0	0	0	0	1	3	0	0	1
Donaciones de tejido músculo esquelético	0	0	0	0	0	0	0	3	0	3
Total	192	186	218	270	181	179	259	311	150	1,485

PORCENTAJE DE OCUPACIÓN




PROMEDIO DÍAS ESTANCIA




TRANSPLANTES

304 B

ÍNDICE DE ROTACIÓN



INTERVALO DE SUSTITUCIÓN



TRANSPLANTES

304 B

Transplantes 304 B

Recursos Humanos

Categoría	Turno				Total
	Matutino	Vespertino	Nocturno	Sab, dom y fest	
Rama médica					
Jefe de servicios	2	0	0	0	2
Médico especialista "A"	2	0	0	0	2
Médico especialista "C"	2	0	0	0	2
Médico general "A"	1	0	0	0	1
Rama de enfermería					
Auxiliar de enfermería "A"	1	1	0	0	2
Enfermera especialista "C"	0	1	0	0	1
Enfermera general titulada "A"	1	1	0	0	2
Enfermera jefe de servicio	1	0	0	0	1
Rama paramédica					
Afanadora	1	0	0	0	1
Rama administrativa afín					
Apoyo administrativo en salud A 7	1	0	0	0	1
Total	12	3	0	0	15

Fuente: dirección de recursos humanos

Equipo de Cómputo

Descripción del equipo	Procedencia (adquisición o donación)	Año de adquisición	Procesador	Velocidad en mhz	Cantidad
C.p.u. Lanix 486 dic	Adquisición	01/01/99	80486	66	1
Total					1

Transplantes 304 B

Impresoras

Descripción del equipo	Modelo	Tipo	Cantidad
Impresora hp	Desk jet 520	Inyección	1
Impresora hp laser mediano volumen serie. SCNG2R01528	P3005N		1
Total			2

Reguladores y Fuentes de Potencia Ininterrumpidas

Descripción del equipo	Marca	Modelo	Potencia	Cantidad
Unidad de potencia ininterrumpidas/regulador	Vica	Ligt II	1000	1
Total				1

Alergia 309 A

Comparativo de Productividad enero – septiembre / 2009-2010

Actividad	2009				2010			
	Programado	Realizado	% de Avance	Calificación	Programado	Realizado	% de avance	Calificación
Consultas de primera vez	1,890	1,533	81.11	R	1,780	1,567	88.03	R
Consultas subsecuentes	18,109	14,755	81.48	R	18,491	9,765	52.81	R
Total	19,999	16,288	81.44	R	20,271	11,332	55.90	R

Actividades de Diagnóstico	Año	
	2009	2010
Pruebas con técnica de prick	1,513	1,543
Pruebas cutáneas técnica intradermica	118	185
Administración de medicamentos tópicos	0	64
Pruebas para valorar inmunidad celular	0	11
Pruebas cutáneas con técnica de parche	2	4
Pruebas de reto oral simple (medicamento o alimento)	0	5
Intrademoreacción para hipersensibilidad tardía	25	0
Somatometrías	2,191	2,803
Toma de signos vitales	3,509	4,523
Glucometrías	110	128
Espirometrías	47	220
Precipitinas aviarias	0	55
Precipitinas contra proteínas de leche	69	116
Producción de alergen (ML) para diagnóstico	241	416
Pruebas de esterilidad de alergen	62	76

Alergia 309 A

Comparativo de Productividad enero – septiembre / 2009-2010

Actividades de Tratamiento	Año	
	2009	2010
Vacunas	10,744	10,120
Vacunas aplicadas	1,065	1,219
Orientación y educación a pacientes	3,269	4,231
Inhaloterapias	103	110
Soluciones IV aplicadas	59	120
Aplicación de medicamentos inyectados	176	250
Aplicación de medicamentos vía oral	114	131
Producción de alergenos (ML) para tratamiento	6,246	8,503
Total	29,663	34,833

Alergia 309 A

20 Principales Motivos de Consulta enero – septiembre 2010

Causa	Femenino	Masculino	Total	%
Rinitis alérgica	6,347	3,014	9,361	82.61
Asma	457	223	680	6.00
Urticaria	339	153	492	4.34
Rinitis crónica	149	95	244	2.15
Rinofaringitis crónica	85	66	151	1.33
Sinusitis crónica	51	30	81	0.71
Rinitis vasomotora	31	13	44	0.39
Edema angioneurotico	29	5	34	0.30
Conjuntivitis atopica aguda	18	9	27	0.24
Dermatitis atopica	12	13	25	0.22
Efecto adverso no especificado de droga o medicamento	14	4	18	0.16
Afección respiratoria, debida a inhalación de gases, humos, vapores y sustancias químicas	14	2	16	0.14
Erupción cutánea generalizada debida a drogas y medicamentos	10	0	10	0.09
Reacción adversa a alimentos	7	3	10	0.09
Cambio agudo de la piel debido a radiación ultravioleta	5	4	9	0.08
Conjuntivitis crónica	6	2	8	0.07
Rinitis alérgica y vasomotora	7	0	7	0.06
Faringitis aguda	4	2	6	0.05
Dermatitis alérgica de contacto	4	2	6	0.05
Otros prurigos	6	0	6	0.05
Otros	63	34	97	0.86
Total	7,658	3,674	11,332	100.00

Patologías determinadas conforme al 95.40 de los diagnósticos capturados

Alergia 309 A

20 Principales Motivos de Consulta por Grupo de Edad y Sexo enero – septiembre 2010

CAUSA	< 1		1 - 4		5 - 14		15 - 24		25 - 44	
	f	m	f	m	f	m	f	m	f	m
Rinitis alérgica	4	3	147	200	630	916	979	688	2,758	858
Asma	0	0	8	17	40	92	60	38	193	44
Urticaria	0	0	0	12	4	16	48	34	151	38
Rinitis crónica	0	0	2	5	20	39	25	25	68	22
Rinofaringitis crónica	0	1	34	30	37	29	4	2	4	3
Sinusitis crónica	0	0	4	6	6	12	5	4	19	5
Rinitis vasomotora	0	0	0	2	3	2	5	3	10	3
Edema angioneurotico	0	0	0	0	0	0	2	3	10	2
Conjuntivitis atopica aguda	0	0	0	0	3	6	1	1	4	2
Dermatitis atopica	0	0	2	2	4	2	2	6	4	2
Efecto adverso no especificado de droga o medicamento	0	0	0	1	0	1	2	0	6	0
Afección respiratoria, debida a inhalación de gases, humos, vapores y sustancias químicas	0	0	0	0	0	0	1	2	8	0
Erupción cutánea generalizada debida a drogas y medicamentos	0	0	1	0	0	0	0	0	9	0
Reacción adversa a alimentos	0	0	1	0	0	1	1	1	2	1
Cambio agudo de la piel debido a radiación ultravioleta	0	0	0	0	0	0	1	0	3	2
Conjuntivitis crónica	0	0	0	0	1	1	0	1	3	0
Rinitis alérgica y vasomotora	0	0	0	0	0	0	4	0	2	0
Faringitis aguda	0	0	0	0	0	1	2	0	1	1
Dermatitis alérgica de contacto	0	0	0	0	0	0	0	0	1	1
Otros prurigos	0	0	0	0	1	0	1	0	3	0
Otros	0	0	2	7	10	8	6	5	18	5
TOTAL	4	4	201	282	759	1,126	1,149	813	3,277	989

Alergia 309 A

20 Principales Motivos de Consulta por Grupo de Edad y Sexo enero – septiembre 2010

CAUSA	45 – 59		60 - 64		65 o +		Total Fem.	Total mas	Total general
	f	m	f	m	f	m			
Rinitis alérgica	1,499	266	161	43	169	40	6,347	3,014	9,361
Asma	123	26	16	5	17	1	457	223	680
Urticaria	97	40	19	8	20	5	339	153	492
Rinitis crónica	24	3	4	0	6	1	149	95	244
Rinofaringitis crónica	5	1	1	0	0	0	85	66	151
Sinusitis crónica	12	3	2	0	3	0	51	30	81
Rinitis vasomotora	10	0	0	0	3	3	31	13	44
Edema angioneurotico	9	0	4	0	4	0	29	5	34
Conjuntivitis atópica aguda	10	0	0	0	0	0	18	9	27
Dermatitis atópica	0	1	0	0	0	0	12	13	25
Efecto adverso no especificado de droga o medicamento	4	1	1	0	1	1	14	4	18
Afección respiratoria, debida a inhalación de gases, humos, vapores y sustancias químicas	4	0	0	0	1	0	14	2	16
Erupción cutánea generalizada debida a drogas y medicamentos	0	0	0	0	0	0	10	0	10
Reacción adversa a alimentos	3	0	0	0	0	0	7	3	10
Cambio agudo de la piel debido a radiación ultravioleta	1	2	0	0	0	0	5	4	9
Conjuntivitis crónica	2	0	0	0	0	0	6	2	8
Rinitis alérgica y vasomotora	1	0	0	0	0	0	7	0	7
Faringitis aguda	1	0	0	0	0	0	4	2	6
Dermatitis alérgica de contacto	2	0	1	0	0	1	4	2	6
Otros prurigos	1	0	0	0	0	0	6	0	6
Otros	16	5	5	1	6	3	63	34	97
TOTAL	1,824	348	214	57	230	55	7,658	3,674	11,332

Alergia 309 A Recursos Humanos

Categoría	Turno				Total
	Matutino	Vespertino	Nocturno	Sab, dom y fest	
Rama médica					
Médico especialista "A"	2	0	0	0	2
Médico especialista "B"	2	0	0	0	2
Médico especialista "C"	3	0	0	0	3
Rama de enfermería					
Enfermera especialista "A"	1	0	0	0	1
Enfermera general titulada "A"	3	0	0	0	3
Enfermera general titulada "B"	2	0	0	0	2
Enfermera jefe de servicio	1	0	0	0	1
Rama paramédica					
Afanadora	1	0	0	0	1
Biólogo "B"	1	0	0	0	1
Químico "A"	1	0	0	0	1
Químico "B"	1	0	0	0	1
Químico de sección de laboratorio de A.C. "A"	1	0	0	0	1
Técnico laboratorista "A"	1	0	0	0	1
Técnico laboratorista "B"	1	0	0	0	1
Rama afín administrativa					
Apoyo administrativo en salud A 3	1	0	0	0	1
Apoyo administrativo en salud A 4	2	0	0	0	2
Apoyo administrativo en salud A 6	1	0	0	0	1
Apoyo administrativo en salud A 7	26	0	0	0	1
Total	25	0	0	0	26

Equipo de Computo de Alergia 309-A

Descripción del equipo	Procedencia (adquisición o donación)	Año de adquisición	Procesador	Velocidad en mhz	Cantidad
C.p.u. computación integral	Adquisición	01/01/99	80586/pentiu m	166	1
C.p.u. lanix s/mod	Adquisición	01/01/99	80486	166	1
C.p.u. compaq prolinea 575e	Adquisición	01/01/99	80586/pentiu m	75	1
C.p.u. compaq presario 4506	Adquisición	01/01/90	80586/pentiu m	200	1
C.p.u. olivetti pcs 386 sx	Adquisición	01/01/99	80386	166	1
C.p.u. computación integral	Adquisición	01/01/99	80586/pentiu m	200	1
C.p.u. ibm 466dx/dp	Adquisición	01/01/99	80586/pentiu m	166	1
C.p.u LG	Donación	22/06/05	812DI00835		1
C.p.u. Dell mod. Optiplex 755	Arrendamiento	29/01/09	TCEI0055P C		1
Total					9

Impresoras

Descripción del equipo	Modelo	Tipo	Cantidad
Impresoras hp	Desk jet	Inyección	2
Impresoras hp	Laser jet 2p	Laser	1
Impresoras hp	Laser jet 6l	Laser	1
Impresoras hp	C3990a	Laser	1
Impresoras star	Xr-1500	Matriz	1
Impresora laser mediano volumen HP	P3005N	Laser	1
Total			7

Alergia 309 A

Reguladores y Fuentes de Potencia Ininterrumpidas

Descripción del equipo	Marca	Modelo	Potencia v.a.	Cantidad
Regulador	Vica	Light II	200	1
Unidad de potencia ininterrumpidas/regulador	Vica	Reviva II	110	1
Unidad de potencia ininterrumpidas/regulador	Tripp lite	Omni 750	600	1
Unidad de potencia ininterrumpidas/regulador	Sola basic	Pc300	800	1
Total				4

Equipo de Diagnóstico

Descripción del equipo	Modelo	Año de adquisición	Procedencia	Cantidad
Colector de Fracciones	2110	2008	Rec. Externos	1
Total				1

Anatomía Patología 310-A

Comparativo de Productividad enero – septiembre / 2009-2010

Unidad de Patología Quirúrgica

	2009	2010
Estudios histopatológicos		
Estudios (Biopsias)	17,763	16,900
Personas	15,618	16,539

Unidad de Patología Post – Mortem

	2009	2010
Autopsias	503	475

Unidad Auxiliar de Diagnóstico

	2009	2010
Laboratorio de Inmunohistoquímica		
Estudios	1,466	1,897
Personas	1,464	1,897

Unidad de Citopatología

	2009	2010
Citologías	13,519	10,964
Personas	13,519	10,964

Unidad de Dermopatología

	2009	2010
Estudios (Biopsias)	1,944	1,770
Personas	1,944	1,770

Anatomía Patológica 310 A Recursos Humanos

Categoría	Turno				
	Matutino	Vespertino	Nocturno	Sab, dom y fest	Total
Rama médica					
Jefe de servicio	2	0	0	0	2
Médico especialista "A"	6	1	0	1	8
Médico especialista "B"	1	1	0	0	2
Médico especialista "C"	7	1	0	1	9
Rama paramédica					
Afanadora	9	3	0	1	13
Ayudante de autopsias	2	0	0	1	3
Camillero	3	2	2	0	7
Citotecnólogo "A"	4	2	0	0	6
Cito tecnólogo "B"	2	0	0	0	2
Cocinero en hospital	1	0	0	0	1
Técnico histopatólogo	17	1	0	1	19
Técnico laboratorista "A"	2	0	0	0	2
Técnico radiólogo o en radioterapia	0	1	0	0	1
Rama de investigación					
Investigador en ciencias médicas "F"	1	0	0	0	1
Rama afín administrativa					
Apoyo administrativo en salud A 2	3	3	0	0	6
Apoyo administrativo en salud A 3	5	0	1	0	6
Apoyo administrativo en salud A 4	5	0	0	0	5
Apoyo administrtativo en salud A 6	8	0	1	1	10
Apoyo adminisrtativo en salud A 7	1	0	0	0	1
Soporte administrativo "C"	1	0	0	0	1
Total	80	15	4	6	105

Anatomía Patológica 310 A Equipo de Cómputo

Descripción del equipo	Procedencia (adquisición o donación)	Año de adquisición	Procesador	Velocidad en mhz	Cantidad
C.p.u. lufac pentium mmx	Adquisición	01/01/90	Pentium mmx	166	1
C.p.u. dell 433/l	Adquisición	01/01/90	80486	33	2
C.p.u. dell dimensión 4400	Adquisición	01/01/99	Pentium 4	366	1
C.p.u. ibm 466 dx2/dp	Adquisición	01/01/99	80486	166	1
C.p.u. lanix 486	Adquisición	01/01/90	80486	100	1
C.p.u. lanix 486/dx2	Adquisición	01/01/90	80486	100	1
C.p.u. acer acer mate 466d	Adquisición	01/01/90	80486	66	2
C.p.u. compaq deskpro exd	Adquisición	13/12/00	Pentium III	733	3
C.p.u. dell dell dimensión 4100	Adquisición	15/06/02	Pentium III	40	1
C.p.u. compaq deskpro xe 466	Adquisición	01/01/90	80486	66	1
C.p.u. compaq deskpro evo	Adquisición	01/01/01	Pentium 4	1500	1
C.p.u. hacer veriton vt 5500	Adquisición	30/11/02	Pentium IV	1.8	1
C.p.u. dell	Donación	09/07/02			1
C.p.u. dell	Donación	19/02/03			1
C.p.u. compaq presario 4410 la	Donación	10/01/03	Celeron	1.4 ghz	1
C.p.u. alaska paxson 4	Adquisición	09/10/03	Athión xp 2000+	1.67	1
C.p.u. alaska paxson 4	Adquisición	16/10/03	Athión xp 2000+	1.67	3
C.p.u. alaska paxson 4	Recursos ext	03/03/04	Athión xp 2000+	1.67	1
C.p.u. adn		13/05/04	Athlon xp 200+	1.67ghz	2
C.p.u. genérica	Donación	09/08/04	Athlon xp 200+	2000+	1
C.p.u. LG 52X MAX	Recursos ext.	25/04/05	SEQ1012		1
C.p.u. LG	Donación	22/06/05	402MXRF12590		1
Lap Top HP 6325	Recursos ext.	21/06/07	Cnu6382hns		1
Total					30

Anatomía Patológica 310 A (Impresoras)

Descripción del equipo	Modelo	Tipo	Cantidad
Impresora epson	Stylus 777	Inyección	1
Impresora hp	Desk jet 600	Inyección	3
Impresora hp	Desk jet 500	Inyección	1
Impresora kyocera	Fs-1200	Láser	2
Impresora hp	Laser jet 4	Laser	1
Impresora hp	Láser jet 4l	Láser	2
Impresora hp	Laser jet 1100	Laser	1
Impresora st ar	Nx-1001	Matriz	1
Impresora epson	Stylus 777	Láser	1
Impresora hp	SCNB1610352	Láser jet	1
Impresora laser mediano volumen hp (SCNG2R02315)	P3005N	SCNG2R02314	2
Impresora laser alto volumen hp	P4014N	SCNDX108601	1
Total			17

Reguladores y Fuentes de Potencia Ininterrumpidas

Descripción del equipo	Marca	Modelo	Potencia v.a.	Cantidad
Regulador	Vica	Light ii	600	2
Unidad de potencia ininterrumpidas/regulador	Tripp lite	Omni 750	500	1
Unidad de potencia ininterrumpidas/regulador	Gonsep	500	100	1
Unidad de potencia ininterrumpidas/regulador	Vica	Fupir 300	600	1
Unidad de potencia ininterrumpidas/regulador	Vica	Fupir	400	1
Unidad de potencia ininterrumpidas/regulador	Tripp lite	Omni page	600	2
Unidad de potencia ininterrumpidas/regulador	Best power	Fortress	750	1
Unidad de potencia ininterrumpidas/regulador	124321			1
Total				10

Anatomía Patológica 310 A

Equipo Médico

Descripción del equipo	Modelo	Marca	Año de adquisición	Procedencia (adquisición o donación)	No. de equipos
Adaptador p/microscopio		Lm-scope			1
Adaptador para cámara		Sony			1
Adaptador rosca p/t.v.					1
Afilador de cuchillas	6519	American optical			1
Afilador de cuchillas		Thomas dalto			1
Afilador de cuchillas	2056	American optical			1
Afilador de cuchillas autosharp 5		Shadon			1
Afilador de cuchillas autosharp 5	Mk 100a9709	Shadon			1
Afilador electronica p/cuchillas		Lipshaw			1
Afilador electronica p/cuchillas		Leica			1
Afilador microtomos	925	American optical			3
Afilador para cuchillas microtomos		Leica			1
Agitador		Vortex			1
Agitador		Termoline			1
Agitador	Hp-a1915b	Termoline			1
Agitador					1
Aparato para investigación	Histocentile	Shadon			1
Balanza					1
Balanza		Oahus			1
Balanza analítica		Sartorius			1
Balanza granatoria cap. 2kg.		Ohaus			1
Balanza analítica	2462	Sartorius			1

Anatomía Patológica 310 A

Equipo Médico

Descripción del equipo	Modelo	Marca	Año de adquisición	Procedencia (adquisición o donación)	No. de equipos
Baño de flotación		Jm. Ortiz			1
Baño de flotación					1
Baño de flotación circular		Boekel			1
Baño de parafina circulares		C.s.e.			1
Baño maria parafina electrico	222	Lipshaw			1
Baño maria thelco 180					1
Baño p/parafina					2
Bascula		Storing			1
Bascula capacidad 26 gramos		Ohaus			1
Camara a color					1
Camara de humedad		Lipshaw			1
Cámara de video		Sony			1
Camara digital	Dsx-s85	Sony			1
Cebeza tricular p/micros		Zeiss axiostar			1
Centrifuga		Sol-bat			2
Centrifuga		Drucker			1
Centrifuga	2280	Sol-bat			1
Centrífuga		Joven paris			1
Centrífuga		Cyto-tek			1
Centrífuga		Hoffman-pinther			1
Centrífuga con 6 cabezas		Clay adams			1
Centrífuga p/6 tubos		Gomco			1

Anatomía Patológica 310 A

Equipo Médico

Descripción del equipo	Modelo	Marca	Año de adquisición	Procedencia (adquisición o donación)	No. de equipos
Baño maria thelco 180					1
Baño p/parafina					2
Bascula		Storing			1
Bascula capacidad 26 gramos		Ohaus			1
Camara a color					1
Camara de humedad		Lipshaw			1
Cámara de video		Sony			1
Camara digital	Dsx-s85	Sony			1
Cebeza tricular p/micros		Zeiss axiostar			1
Estufa de incubación					1
Estufa de inmunología	637-g	Fisher científic			1
Estufa de temperatura		Kemert			1
Estufa p/secadora		J.m. ortiz			1
Estufa para desparafinar	2-eg				1
Estufa para desparafinar		Labline			1
Estufa para desparafinar	2.00e+06				1
Estufa para desparafinar	2 eg	Presición científic			1
Estufa para desparafinar	9312-017	2-eg			1
Foto tubo binocular					1
Fuente de poder		Leitz			2
Fuente de poder					1
Fuente de poder de microscopio		Carl zaiss			1

Anatomía Patológica 310 A

Equipo Médico

Descripción del equipo	Modelo	Marca	Año de adquisición	Procedencia (adquisición o donación)	No. de equipos
Histoquinete		Mse			1
Histoquinete					1
Histoquinete c/a vasos p/prep		Shadon eliot			1
Histoquinete		Tecchnicon			1
Histoquinete c/9 vasos		Mse			1
HOMOGENIZADOR		IKA			1
Incestronic		Matador			1
Incubadora Bacteriología		Blue M			1
Licuada Para Laboratorio					1
Mechero Metálico De Gas					2
Mesa P/Autopsias Acero Inox. Con Drenaje		Matachana			3
Microcentrifuga		Beckman			1
Micromotor c/6 cuchillas		Leitz			1
Microscopio	Dialux	Leitz			1
Microscopio		Carl zaiss			20
Microscopio		Olympus			2
Microscopio		Leyca			1
Microscopio		American optiional			3
Microscopio		Nache france			1
Microscopio		Iroscope			1
Microscopio	Microstar	American optical			1
Microscopio		Leitz			1

Anatomía Patológica 310 A

Equipo Médico

Descripción del equipo	Modelo	Marca	Año de adquisición	Procedencia (adquisición o donación)	No. de equipos
Microscopio	S 200811004	Carl zeiss			1
Microscopio	Ch-2	Olympus			2
Microscopio	Axiostar	Carl zeiss			7
Microscopio	983882	Iroscope			1
Microscopio	K7	Carl zeiss			2
Microscopio	Chs	Olympus			1
Microscopio	807	Olympus			1
Microscopio	9h0231	Olympus			1
Microscopio	1036"a"	American optical			1
Microscopio	Mg-11k	Iroscope			2
Microscopio	910111152	Iroscope			1
Microscopio	470801-9097	Carl zeiss			1
Microscopio	1888	Reichert			1
Microscopio	168	Axiostar			1
Microscopio	229737	Olympus			1
Microscopio	229500	Olympus			1
Microscopio	1887	Carl zeiss			1
Microscopio	18	Axiostar			1
Microscopio		Nova			2
Microscopio 2 cabezas	1036 a	American optical			1
Microscopio 2 oculares 4 objetivos	Axiostar	Carl zeiss			3
Microscopio 2 oculares 4 objetivos		Carl zeiss			1
Microscopio 2 oculares 4 objetivos		American optical			1

Anatomía Patológica 310 A

Equipo Médico

Descripción del equipo	Modelo	Marca	Año de adquisición	Procedencia (adquisición o donación)	No. de equipos
Microscopio 2 oculares 4 objetivos	C9492000085	Nova			1
Microscopio 5 objetivos	Microstar	American optical			1
Microscopio binocular		Leica			1
Microscopio c/fuente condens		Carl zeiss			1
Microscopio c/fuente de poder		Olympus			1
Microscopio con cooperador	Axiophot	Carl zeiss			1
Microscopio con fuente de poder		American optical			3
Microscopio con objetivos		Iroscope			1
Microscopio con objetivos	Mg-11k	Iroscope			2
Microscopio de 2 cabezas		Carl zeiss			1
Microscopio de cinco cabezas	1115	American optical			1
Microscopio de disección		Carl zeiss			1
Microscopio de doble cabeza		Reichert			1
Microscopio electrónico		Carl zeiss			1
Micrótopo	820	American optical			4
Micrótopo		Lip-shaw			1
Microtopo		Reichert			1
Microtopo leica nr	Nr-14400749	Leica			1
Microtopo por congelación		Letz			1
Microtopos	65516	American optical			1
Microtopos	35948	American optical			1
Microtopos	Rm-2125	Leica			2

Anatomía Patológica 310 A

Equipo Médico

Descripción del equipo	Modelo	Marca	Año de adquisición	Procedencia (adquisición o donación)	No. de equipos
Mictotomo rotatorio	Rm 2125	Leica			1
Mocrotomo nr 11 280839	Jungrh 2025	Leica			1
Mocrotomo nr 14430749	Jungrh 2025	Leica			1
Monitor		Sony			1
Monitor a color 13 pulg.					1
Monitor a color 21 pulg.					1
Negatoscopio de 4 secciones					1
Negatoscopio doble					2
Negatoscopio doble		Requena			2
Negatoscopio doble de acero inox.					1
Negatoscopio hechizo					1
Negatoscopio sencillo					3
Objetivo microscopio		Zeiss			1
P. Himetro		Coleman			2
Parrilla para plancha para desparaf					2
Plancha		Labline			2
Plancha autopsia					2
Plancha con tapa	2600	Labline			2
Plancha para desparafinar		Lab-line			1
Platina agitador		Mang mexico			1
Platina de rotación electrica		Corning			1
Platina de rotación electrica	Sp-a162513	Themilyne			1
Portamechero metálico unive					1

Anatomía Patológica 310 A

Equipo Médico

Descripción del equipo	Modelo	Marca	Año de adquisición	Procedencia (adquisición o donación)	No. de equipos
Procesador de tejidos					1
Proyectores de laminas c/c					1
Rebanadora	GI-300	Omas			1
Rebanadora					1
Regulador		Erns-leiz			1
Regulador de voltaje					1
Reloj de intervalos		Smith			1
Reloj de intervalos		General electric			1
Reloj de intervalos		Kodak			1
Reloj de intervalos		Set-time			1
Sierra eléctrica		Pigorre			1
Tanque térmico de aluminio					1
Transformador de corriente		Carl zeiss			1
Ultramicrotomo		Bausch and lomb			1
Ultramicrotomo c/fuente poder	570	Lkb			1
Ultramicrotomo c/mueble	Om-u2	Reichert			1
Equipo autoestainær, monitor y teclado we000344404076	DC3400652 6R-03	DAKO	11/sep/07	Comodato	1
Bomba centrifuga completa		CELLFUGE II	11/sep/07	Comodato	1
Total					233

Anatomía Patológica 310 A

Equipo de Diagnóstico

Descripción del equipo	Modelo	Marca	Año de adquisición	Procedencia (adquisición o donación)	No. de equipos
Unidad central de proceso	Presario 4410la	Compaq	2006	Donación	1
Microscopio vincular con cabeza doble 6D11560	CX31	Olympus	14/12/2007	Donación	1
Ultracongelador			19/12/2007	Pre. Federal	1
Procesador de tejidos			31/12/2007	Pre. Federal	2
Total					5

Equipo de Tratamiento

Descripción del equipo	Modelo	Marca	Año de adquisición	Procedencia (adquisición o donación)	No. de equipos
Criostato	HM550 - 0	Microm	06/11/2008	Comodato	1
Afilador de navaja	KS 185	Microm	08/12/2008	Presupuesto Federal	1
Total					2

Genética 311 A

Comparativo de Productividad enero – septiembre / 2009-2010

Actividad	2009				2010			
	Programado	Realizado	% de Avance	Calificación	Programado	Realizado	% de avance	Calificación
Consultas de primera vez	726	790	108.82	V	683	706	103.37	V
Consultas subsecuentes	610	773	126.72	V	592	590	99.66	V
Total	1,336	1,563	116.99	V	1,275	1,296	101.65	V

Genética 311 A

20 Principales Motivos de Consulta enero – septiembre 2010

Causa	Femenino	Masculino	Total	%
Síndromes de malformaciones congénitas asociadas principalmente con estatura baja	72	72	144	11.11
Síndrome de turner	133	0	133	10.26
Supervisión de embarazo normal	123	0	123	9.49
Síndrome de down	55	55	110	8.49
Trastorno específico del desarrollo de la función motriz	20	44	64	4.94
Neurofibromatosis (no maligna)	36	10	46	3.55
Microtia	14	25	39	3.01
Supervisión de primigesta añosa	39	0	39	3.01
Retraso mental	8	20	28	2.16
Infertilidad femenina	24	0	24	1.85
Fisura del paladar con labio leporino bilateral	6	12	18	1.39
Epilepsia	13	5	18	1.39
Hipoacusia	10	6	16	1.23
Ictiosis ligada al cromosoma x	2	14	16	1.23
Síndromes de malformaciones congénitas con exceso de crecimiento precoz	1	14	15	1.16
Testículo no descendido	0	14	14	1.08
Síndrome de klippel-feil	4	10	14	1.08
Abortadora habitual	13	0	13	1.00
Hiperplasia renal y riñón gigante	7	5	12	0.93
Polidactilia	6	5	11	0.85
Otros	208	191	399	30.79
Total	794	502	1,296	100.00

Patologías determinadas conforme al 71.37 de los diagnósticos capturados

Genética 311 A

20 Principales Motivos de Consulta por Grupo de Edad y Sexo enero – septiembre 2010

CAUSA	< 1		1 - 4		5 - 14		15 - 24		25 - 44	
	f	m	f	m	f	m	f	m	f	m
Síndromes de malformaciones congénitas asociadas principalmente con estatura baja	6	1	18	6	27	49	15	6	6	10
Síndrome de turner	1	0	7	0	46	0	39	0	38	0
Supervisión de embarazo normal	0	0	0	0	0	0	25	0	98	0
Síndrome de down	24	28	6	4	11	3	10	13	4	7
Trastorno específico del desarrollo de la función motriz	1	6	10	13	8	21	1	4	0	0
Neurofibromatosis (no maligna)	0	0	7	1	4	1	11	1	13	6
Microtía	4	8	4	1	4	11	0	4	1	1
Supervisión de primigesta añosa	0	0	0	0	0	0	0	0	39	0
Retraso mental	4	1	1	1	3	14	0	3	0	1
Infertilidad femenina	0	0	0	0	0	0	0	0	24	0
Fisura del paladar con labio leporino bilateral	4	10	1	1	1	1	0	0	0	0
Epilepsia	1	0	3	1	3	1	6	3	0	0
Hipoacusia	0	0	1	1	1	4	3	0	4	1
Ictiosis ligada al cromosoma x	0	0	0	4	1	4	1	3	0	3
Síndromes de malformaciones congénitas con exceso de crecimiento precoz	0	1	1	1	0	11	0	1	0	0
Testículo no descendido	0	0	0	3	0	4	0	3	0	4
Síndrome de klippel-feil	0	0	0	0	1	0	3	6	0	4
Abortadora habitual	0	0	0	0	0	0	0	0	13	0
Hiperplasia renal y riñón gigante	4	3	0	0	0	1	0	1	3	0
Polidactilia	4	4	0	0	1	0	0	0	1	1
Otros	25	33	26	26	43	53	50	37	45	26
TOTAL	78	95	85	63	154	178	164	85	289	64

Genética 311 A

20 Principales Motivos de Consulta por Grupo de Edad y Sexo enero – septiembre 2010

CAUSA	45 – 59		60 - 64		65 o +		Total Fem.	Total mas	Total general
	f	m	f	m	f	m			
Síndromes de malformaciones congénitas asociadas principalmente con estatura baja	0	0	0	0	0	0	72	72	144
Síndrome de turner	1	0	0	0	1	0	133	0	133
Supervisión de embarazo normal	0	0	0	0	0	0	123	0	123
Síndrome de down	0	0	0	0	0	0	55	55	110
Trastorno específico del desarrollo de la función motriz	0	0	0	0	0	0	20	44	64
Neurofibromatosis (no maligna)	1	1	0	0	0	0	36	10	46
Microtía	1	0	0	0	0	0	14	25	39
Supervisión de primigesta añosa	0	0	0	0	0	0	39	0	39
Retraso mental	0	0	0	0	0	0	8	20	28
Infertilidad femenina	0	0	0	0	0	0	24	0	24
Fisura del paladar con labio leporino bilateral	0	0	0	0	0	0	6	12	18
Epilepsia	0	0	0	0	0	0	13	5	18
Hipoacusia	1	0	0	0	0	0	10	6	16
Ictiosis ligada al cromosoma x	0	0	0	0	0	0	2	14	16
Síndromes de malformaciones congénitas con exceso de crecimiento precoz	0	0	0	0	0	0	1	14	15
Testículo no descendido	0	0	0	0	0	0	0	14	14
Síndrome de klippel-feil	0	0	0	0	0	0	4	10	14
Abortadora habitual	0	0	0	0	0	0	13	0	13
Hiperplasia renal y riñón gigante	0	0	0	0	0	0	7	5	12
Polidactilia	0	0	0	0	0	0	6	5	11
Otros	16	12	3	3	0	1	208	191	399
TOTAL	20	13	3	3	1	1	794	502	1,296

Laboratorio de Genética 311 A

Productividad por Tipo de Estudio 311 A

Estudio	Total
Cultivos	1,201
Bandas	3,279
Análisis bioquímico	86
Extracción DNA	550
Estracción RNA	0
PCR	1,755
RT-PCR	15
Q-PCR	0
Fish	122
Secuenciación	258
Total	7,266

Genética 311 A

Recursos Humanos

Categoría	Turno					
	Completo	Matutino	Vespertino	Nocturno	Sab, dom y fest	Total
Rama médica						
Médico especialista "A"	0	2	0	0	0	2
Médico especialista "B"	0	2	0	0	0	2
Médico especialista "C"	0	1	0	0	0	1
Rama paramédica						
Afanadora	0	2	0	0	0	2
Químico "A"	0	2	0	0	0	2
Químico "C"	0	1	0	0	0	1
Técnico laboratorista "A"	0	4	0	0	0	4
Técnico laboratorista "B"	0	1	0	0	0	1
Rama de investigación						
Investigador emerito	0	1	0	0	0	1
Investigador en ciencias médicas "A"	1	0	0	0	0	1
Investigador en ciencias médicas "C"	0	1	0	0	0	1
Investigador en ciencias médicas "D"	0	1	0	0	0	1
Rama afín administrativa						
Apoyo administrativo en salud A 3	0	1	0	0	0	1
Apoyo administrativo en salud A 4	0	1	0	0	0	1
Apoyo administrativo en salud A 5	0	1	0	0	0	1
Apoyo administrativo en salud A 6	0	2	0	0	0	2
Total	1	23	0	0	0	24

Genética 311 A

Equipo de Cómputo

Descripción del equipo	Procedencia	Año de adquisición	Procesador	Velocidad en mhz	Cantidad
C.p.u. acer acermate 450	Adquisición	01/01/90	80486	50	1
C.p.u. ibm aptiva	Adquisición	01/01/90	80586/pentium	233	2
C.p.u. intelc intelc	Adquisición	01/01/90	80486	75	1
C.p.u. dell optiplex gx 1	Donación	24/05/02			1
C.p.u. dell	Adquisición	24/07/02			1
C.p.u. dell	Donación	2007	Cnoxo62527082	5206	2
Total					8

Impresoras

Descripción del equipo	Modelo	Tipo	Cantidad
Impresora lexmark	407602c	Inyección	1
Impresora hp	Desk jet 895 exi	Inyección	1
Impresora hp	Scajet 4s	Inyección	1
Impresora hp	Scajet 45	Inyección	1
Impresora hp	33471a	Laser	1
Impresora hp	Laser jet 2p	Laser	1
Impresora hp	Laser jet 6l	Laser	2
Impresora hp	Láser jet 1100	Laser	2
Impresora hp	Láser jet SCNBRC03474		1
Total			11

Reguladores y Fuentes de Potencia Ininterrumpidas

Descripción del equipo	Marca	Modelo	Potencia v.a.	Cantidad
Unidad de potencia ininterrumpida/regulador	Tripp lite	S/m	300	1
Unidad de potencia ininterrumpida/regulador	Sola basic	Micro sr 800	800	1
Total				2

Genética 311 A

Equipo Médico

Descripción del equipo	Modelo	Marca	Año de adquisición	Procedencia (adquisición o donación)	No. de equipos
Congelador vertical	Diagger	Torrey	17/08/05	Donación	1
Total					1

Equipo de Diagnóstico

Descripción del equipo	Modelo	Marca	Año de adquisición	Procedencia (adquisición o donación)	No. de equipos
Centrífuga refrigerada	Mikr 022 r	Hettich	2007	Presupuesto	1
Centrífuga personal			17/08/05	Donación	1
Hybrite			30/09/05	Donación	1
Geneamp pcr system	2720		30/09/05	Donación	1
Espectrofotometro	2720	Eppendrf	30/09/05	Donación	1
Sistema pulidor de agua		Milli-Qacademic	03/10/05	Donación	1
Lector automático de microplacas		Tecan	03/10/05	Donación	1
Incubadora	EG	Precisión cintific	03/10/05	Donación	1
Ulw freezer	21 Cuft		03/10/05	Donación	1
Shaker incubator			03/10/05	Donación	1
Sistema de captura de imagenes		Kal Zeiss	14/11/05	Donación	1
Termociclador	System 2400	Perkin Elmer	2008	Prestamo	2
Sistema de fotodocumentación	MINI BIS	BIO IMAGEN SYSTEM	04/04/06	Donación	1
Total					14

Medicina Genómica

Recursos Humanos

Categoría	Turno					Total
	Completo	Matutino	Vespertino	Nocturno	Sab, dom y fest	
Investigadores						
Investigador en ciencias médicas "A"	1	0	0	0	0	1
Investigador en ciencias médicas "E"	1	0	0	0	0	1
Rama médica						
Médico especialista "C"	0	1	0	0	0	1
Rama paramédica						
Afanadora	0	2	0	0	0	2
Laboratorista "A"	0	1	0	0	0	1
Químico "A"	0	2	1	0	0	3
Técnico electrodiagnóstico	0	1	0	0	0	1
Técnico hispatólogo	0	1	0	0	0	1
Técnico laboratorista "A"	0	1	0	0	0	1
Rama afín administrativa						
Apoyo administrativo en salud A 2	0	1	0	0	0	1
Total	2	10	1	0	0	13

Equipo de Cómputo

Descripción del equipo	Procedencia (adquisición o donación)	Año de adquisición	Procesador	Velocidad en mhz	Cantidad
C.p.u. Hacer veriton 5500	Presupuesto	25/03/04	Pentium IV	1.8	1
C.p.u. Sony vaio	Adquisición	24/03/04	Pentium IV	2.6	1
C.p.u. Acer 7524	Donación	16/05/05	9171602007		1
C.p.u. Sony	Donación	22/06/05	Vaio		1
C.p.u.	Donación	18/11/05			1
Total					5

Medicina Genómica

Impresoras

Descripción del equipo	Modelo	Tipo	Cantidad
Impresora hp láser	Laserjet iip	Láser	1
Impresora samsung láser	MI 1450	Láser	1
Impresora hp	Laser jet 1300 (q1334a)	Laser	1
Impresora Laser mediano volumen HP	P3005N	Laser	1
Total			4

Reguladores y Fuentes de Potencia Ininterrumpidas

Descripción del equipo	Marca	Modelo	Potencia v.a.	Cantidad
Unidad de potencia ininterrumpida/regulador	Best power	Fortress	750	1
Unidad de potencia ininterrumpida/regulador	Koblenz	500SR		1
Total				2

Equipo de Diagnóstico

Descripción del equipo	Modelo	Marca	Año de adquisición	Procedencia (adquisición o donación)	No. de equipos
Epo de proteomica			2008	Donación	1
Seccuenciador de ADN			30/12/05	Pre. federal	1
Total					2

Consulta Externa 401 A

Comparativo de Productividad enero – septiembre / 2009-2010

Actividad	2009				2010			
	Programado	Realizado	% de Avance	Calificación	Programado	Realizado	% de avance	Calificación
Consultas de primera vez	65,740	53,085	80.75	R	56,787	49,993	88.04	R
Consultas subsecuentes	16,864	20,220	119.90	V	16,592	21,817	131.49	V
Total	82,604	73,305	88.74	R	73,379	71,810	97.86	V

Consulta Externa 401 A

Comparativo de Actividades Realizadas enero – septiembre / 2009-2010

Actividades de Tratamiento	Año	
	2009	2010
Infiltraciones	171	165
Artrocentesis (punciones)	37	35
Infiltraciones (urología)	39	7
Revisión Ginecologica	2,472	1,382
Dilataciones	367	161
Lavado vesical	85	51
Cambio de sonda	1,588	1,739
Retiro de puntos	280	179
Medición de orina	0	2
Instalación sonda foley	0	151
Cateterismo vesical	0	2
Curaciones	161	23
Retiro de cateter	1	0
Colocación de sonda	283	0
Retiro de PEN - ROSE	62	64
Retiro de sonda	460	462
Total	6,006	4,423

Consulta Externa 401 A

20 Principales Motivos de Consulta enero – septiembre 2010

Causa	Femenino	Masculino	Total	%
Diabetes mellitus	3,534	1,681	5,215	7.65
Estado de embarazo, incidental	2,642	1	2,643	3.88
Trastorno tiroideo	2,049	287	2,336	3.43
Hipertensión esencial (primaria)	1,297	629	1,926	2.83
Hernias	931	777	1,708	2.51
Insuficiencia venosa (crónica) (periférica)	1,304	390	1,694	2.49
Leiomioma del útero	1,607	0	1,607	2.36
Artrosis, coxartrosis y gonartrosis	1,193	365	1,558	2.29
Infección de vías urinarias	1,056	380	1,436	2.11
Colecistitis y colelitiasis	1,150	273	1,423	2.09
Mastopatía quística difusa	1,321	19	1,340	1.97
Hiperplasia de la próstata	0	1,223	1,223	1.79
Verrugas (venéreas) anogenitales	897	313	1,210	1.78
Artritis reumatoide	989	156	1,145	1.68
Dermatitis	796	337	1,133	1.66
Lumbago	788	304	1,092	1.60
Gastritis	782	307	1,089	1.60
Calculo del riñón y de las vías urinarias	551	430	981	1.44
Síndrome del colon irritable sin diarrea	801	162	963	1.41
Obesidad	727	150	877	1.29
Otros	24,516	11,049	35,565	52.18
Total	48,931	19,233	68,164	100.00

Patologías determinadas conforme al 83.73 de los diagnósticos capturados

Consulta Externa 401 A

20 Principales Motivos de Consulta por Grupo de Edad y Sexo enero – septiembre 2010

CAUSA	< 1		1 - 4		5 - 14		15 - 24		25 - 44	
	f	m	f	m	f	m	f	m	f	m
Diabetes mellitus	0	0	0	0	1	0	56	29	578	324
Estado de embarazo, incidental	0	0	0	0	19	0	1,469	0	1,138	0
Trastorno tiroideo	0	0	1	0	1	0	325	64	951	139
Hipertensión esencial (primaria)	0	0	1	0	0	0	17	25	219	113
Hernias	0	0	1	0	0	0	72	76	400	305
Insuficiencia venosa (crónica) (periférica)	0	0	0	0	0	0	45	17	364	86
Leiomioma del útero	0	0	0	0	0	0	41	0	935	0
Artrosis, coxartrosis y gonartrosis	0	0	0	0	0	0	32	23	172	76
Infección de vías urinarias	0	0	0	1	0	0	134	70	457	164
Colecistitis y colelitiasis	0	0	0	0	0	0	121	26	555	115
Mastopatía quística difusa	0	0	0	0	0	0	187	5	663	5
Hiperplasia de la próstata	0	0	0	1	0	0	0	2	0	66
Verrugas (venéreas) anogenitales	0	0	0	0	1	2	227	118	522	148
Artritis reumatoide	0	0	0	0	0	0	70	25	405	47
Dermatitis	0	0	0	0	0	0	171	81	324	131
Lumbago	0	0	0	1	0	0	60	32	315	118
Gastritis	0	0	0	0	2	0	86	50	288	115
Calculo del riñón y de las vías urinarias	0	0	0	0	0	0	39	39	270	227
Síndrome del colon irritable sin diarrea	0	0	0	0	0	0	94	16	331	64
Obesidad	0	0	0	0	1	0	92	21	352	78
Otros	0	0	4	1	18	6	3,832	2,254	9,433	4,023
TOTAL	0	0	7	4	43	8	7,170	2,973	18,672	6,344

Consulta Externa 401 A

20 Principales Motivos de Consulta por Grupo de Edad y Sexo enero – septiembre 2010

CAUSA	45 – 59		60 - 64		65 o +		Total Fem.	Total mas	Total general
	f	m	f	m	f	m			
Diabetes mellitus	1,611	690	564	236	724	402	3,534	1,681	5,215
Estado de embarazo, incidental	16	0	0	0	0	1	2,642	1	2,643
Trastorno tiroideo	597	56	84	16	90	12	2,049	287	2,336
Hipertensión esencial (primaria)	582	308	170	66	308	117	1,297	629	1,926
Hernias	294	227	60	62	104	107	931	777	1,708
Insuficiencia venosa (crónica) (periférica)	473	111	141	45	281	131	1,304	390	1,694
Leiomioma del útero	613	0	10	0	8	0	1,607	0	1,607
Artrosis, coxartrosis y gonartrosis	511	104	158	29	320	133	1,193	365	1,558
Infección de vías urinarias	297	97	64	16	104	32	1,056	380	1,436
Colecistitis y colelitiasis	334	81	54	21	86	30	1,150	273	1,423
Mastopatía quística difusa	385	6	44	1	42	2	1,321	19	1,340
Hiperplasia de la próstata	0	338	0	203	0	613	0	1,223	1,223
Verrugas (venéreas) anogenitales	117	31	16	7	14	7	897	313	1,210
Artritis reumatoide	388	53	48	13	78	18	989	156	1,145
Dermatitis	190	72	44	17	67	36	796	337	1,133
Lumbago	291	93	56	23	66	37	788	304	1,092
Gastritis	276	94	45	19	85	29	782	307	1,089
Calculo del riñón y de las vías urinarias	183	123	30	16	29	25	551	430	981
Síndrome del colon irritable sin diarrea	268	55	39	10	69	17	801	162	963
Obesidad	241	42	21	4	20	5	727	150	877
Otros	7,288	2,653	1,357	633	2,584	1,479	24,516	11,049	35,565
TOTAL	14,955	5,234	3,005	1,437	5,079	3,233	48,931	19,233	68,164

Consulta Externa 401 A

20 Principales Motivos de Consulta de Homeopatía enero – septiembre 2010

Causa	Femenino	Masculino	Total	%
Estados menopausicos y climatéricos femeninos	351	0	351	9.63
Síndrome del colon irritable sin diarrea	278	19	297	8.15
Faringitis aguda	214	52	266	7.30
Insuficiencia venosa (crónica) (periférica)	233	23	256	7.02
Artrosis	233	11	244	6.69
Episodio depresivo	134	13	147	4.03
Enfermedad del reflujo gastroesofagico sin esofagitis	130	17	147	4.03
Diabetes mellitus	88	33	121	3.32
Infección de vías urinarias	96	15	111	3.04
Hipertensión esencial (primaria)	97	13	110	3.02
Lumbago	60	18	78	2.14
Obesidad	47	20	67	1.84
Sinusitis crónica	49	15	64	1.76
Trastorno de ansiedad	49	13	62	1.70
Hiperplasia de la próstata	0	56	56	1.54
Insomnio no orgánico	47	7	54	1.48
Mastopatía quística difusa	49	1	50	1.37
Artritis reumatoide	42	7	49	1.34
Trastorno endocrino, no especificado	46	0	46	1.26
Cefalea	34	4	38	1.04
Otros	853	179	1,032	28.30
Total	3,130	516	3,646	100.00

Patologías determinadas conforme al 99.70 de los diagnósticos capturados

Consulta Externa 401 A

20 Principales Motivos de Consulta de Homeopatía por Grupo de Edad y Sexo enero – septiembre 2010

CAUSA	< 1		1 - 4		5 - 14		15 - 24		25 - 44	
	f	m	f	m	f	m	f	m	f	m
Estados menopausicos y climatéricos femeninos	0	0	0	0	0	0	0	0	33	0
Síndrome del colon irritable sin diarrea	0	0	0	0	0	0	17	1	68	6
Faringitis aguda	0	0	17	15	14	5	29	4	38	10
Insuficiencia venosa (crónica) (periférica)	0	0	0	0	0	0	1	0	45	5
Artrosis	0	0	0	0	0	0	1	1	15	0
Episodio depresivo	0	0	0	0	0	0	2	2	41	2
Enfermedad del reflujo gastroesofagico sin esofagitis	0	0	0	1	0	0	3	0	21	12
Diabetes mellitus	0	0	0	0	0	0	0	0	4	2
Infección de vías urinarias	0	0	0	0	1	0	2	0	23	3
Hipertensión esencial (primaria)	0	0	0	0	0	0	2	0	9	1
Lumbago	0	0	0	0	0	0	1	0	12	2
Obesidad	0	0	0	0	1	1	15	13	11	5
Sinusitis crónica	0	0	0	1	0	0	7	7	11	6
Trastorno de ansiedad	0	0	0	0	0	0	3	7	11	0
Hiperplasia de la próstata	0	0	0	0	0	0	0	0	0	0
Insomnio no orgánico	0	0	0	0	1	0	0	4	5	0
Mastopatía quística difusa	0	0	0	0	0	0	4	0	13	0
Artritis reumatoide	0	0	0	0	0	0	0	0	12	0
Trastorno endocrino, no especificado	0	0	0	0	0	0	8	0	35	0
Cefalea	0	0	0	0	0	0	2	1	9	2
Otros	1	0	11	7	21	14	88	35	168	14
Total	1	0	28	24	38	20	185	75	584	70

Consulta Externa 401 A

20 Principales Motivos de Consulta de Homeopatía por Grupo de Edad y Sexo enero – septiembre 2010

CAUSA	45 – 59		60 - 64		65 o +		Total Fem.	Total mas	Total general
	f	m	f	m	f	m			
Estados menopausicos y climatéricos femeninos	309	0	9	0	0	0	351	0	351
Síndrome del colon irritable sin diarrea	104	10	36	1	53	1	278	19	297
Faringitis aguda	79	15	12	0	25	3	214	52	266
Insuficiencia venosa (crónica) (periférica)	96	8	31	0	60	10	233	23	256
Artrosis	84	3	44	6	89	1	233	11	244
Episodio depresivo	58	9	10	0	23	0	134	13	147
Enfermedad del reflujo gastroesofagico sin esofagitis	81	1	15	0	10	3	130	17	147
Diabetes mellitus	60	17	9	10	15	4	88	33	121
Infección de vías urinarias	44	1	14	7	12	4	96	15	111
Hipertensión esencial (primaria)	41	3	14	4	31	5	97	13	110
Lumbago	30	3	8	0	9	13	60	18	78
Obesidad	15	1	5	0	0	0	47	20	67
Sinusitis crónica	14	0	10	1	7	0	49	15	64
Trastorno de ansiedad	26	6	0	0	9	0	49	13	62
Hiperplasia de la próstata	0	18	0	6	0	32	0	56	56
Insomnio no orgánico	21	3	7	0	13	0	47	7	54
Mastopatía quística difusa	32	1	0	0	0	0	49	1	50
Artritis reumatoide	19	7	8	0	3	0	42	7	49
Trastorno endocrino, no especificado	3	0	0	0	0	0	46	0	46
Cefalea	16	1	5	0	2	0	34	4	38
Otros	350	72	78	9	136	28	853	179	1,032
Total	1,482	179	315	44	497	104	3,130	516	3,646

Consulta Externa 401 A

Recursos Humanos

Categoría	Turno					
	Completo	Matutino	Vespertino	Nocturno	Sab, dom y fest	Total
Rama médica						
Cirujano dentista "A"	0	0	1	0	0	1
Jefe de servicio	1	0	0	0	0	1
Médico especialista "A"	0	5	1	0	0	6
Médico especialista "C"	0	2	0	0	0	2
Médico general "A"	0	5	5	0	0	10
Médico general "B"	0	4	0	0	0	4
Médico general "C"	0	13	5	0	0	18
Médico general en área normativa	0	1	0	0	0	1
Rama de enfermería						
Auxiliar de enfermería "A"	0	2	1	0	0	3
Auxiliar de enfermería "B"	0	3	2	0	0	5
Enfermera especialista "A"	0	5	0	0	0	5
Enfermera especialista "B"	0	1	0	0	0	1
Enfermera general titulada "A"	0	16	12	3	0	31
Enfermera general titulada "B"	0	5	2	1	0	8
Enfermera general titulada "C"	0	2	0	0	0	2
Enfermera jefe de servicios	0	1	1	0	0	2
Jefe de enfermeras "C"	0	1	0	0	0	1
Rama paramédica						
Afanadora	0	6	1	0	0	7
Camillero	0	0	1	0	0	1
Cocinero en hospital	0	1	0	0	0	1
Operador técnico en calderas en hospital	0	0	1	0	0	1

Consulta Externa 401 A (Recursos Humanos)

Categoría	Turno					Total
	Completo	Matutino	Vespertino	Nocturno	Sap, dom y fest	
Rama afín administrativa						
Apoyo administrativo en salud A 2	0	1	1	0	0	2
Apoyo administrativo en salud A 3	0	3	1	0	0	4
Apoyo administrativo en salud A 4	0	3	1	0	0	4
Apoyo administrativo en salud A 6	0	3	0	0	0	3
Soporte administrativo "C"	1	0	0	0	0	1
Total	2	83	36	4	0	125

Equipo de Cómputo

Descripción del equipo	Procedencia	Año de adquisición	Procesador	Velocidad en mhz	Cantidad
C.p.u. compaq dp2000	Adquisición	01/01/90	80586/pentium	133	1
C.p.u. compaq deskpro	Adquisición	01/01/99	80586/pentium	266	2
C.p.u. compaq dp2000	Adquisición	01/01/99	80586/pentium	133	6
C.p.u. compaq dp2000	Adquisición	01/01/99	Pentium mmx	166	2
C.p.u. acer easy power series	Adquisición	01/01/99	Intel celeron	166	1
C.p.u. lufac pentium mmx	Adquisición	01/01/99	Pentium mmx	166	1
C.p.u. compaq presario 425	Adquisición	01/01/99	80486	25	1
C.p.u. compaq presario 425	Adquisición	01/01/90	Pentium mmx	166	1
C.p.u. alaska paxson 4	Adquisición	03/10/03	Athión xp 2000+	1.67	2
C.p.u. alaska paxson 4	Adquisición	04/11/03	Athión xp 2000+	1.67	5
C.p.u. alaska paxson 4	Adquisición	13/11/03	Athión xp 2000+	1.67	2
C.p.u. Dell Mod. Optiplex 755	arrendamiento	29/01/09	TCEI0056-57PC		2
Total					26

Consulta Externa 401 A

Impresoras

Descripción del equipo	Modelo	Tipo	Cantidad
Impresora kyocera	Fs-1200	Láser	3
Impresora hp	Laser jet 5l	Láser	2
Impresora star	Nx 1020	Matriz	1
Impresora star	Lc 1011c	Matriz	1
Impresora citizen	Gsx 190s	Matriz	1
Impresora térmica	Zebra	TLP	1
Impresora samsung	MI - 1450	Láser	1
Impresora laser mediano volumen HP SERIE. SCNG2RO2317	P3005N	LASER	3
Total			13

Reguladores y Fuentes de Potencia Ininterrumpidas

Descripción del equipo	Marca	Modelo	Potencia v.a.	Cantidad
Unidad de potencia ininterrumpida/regulador	Compleat	Cmtpc-900	200	1
Unidad de potencia ininterrumpida/regulador	Tripp lite	Omni 750	600	1
Total				2

Consulta Externa 401 A

Equipo de Diagnóstico

Descripción del equipo	Modelo	Marca	Año de adquisición	Procedencia (adquisición o donación)	No. de equipos
Mesa de exploración				Presupuesto	5
Total					5

Equipo de Tratamiento

Descripción del equipo	Modelo	Marca	Año de adquisición	Procedencia (adquisición o donación)	No. de equipos
Videoscopio	Stroz		12/11/09	Presupuesto	1
Total					1

Banco de Sangre 401 B

Comparativo de Productividad enero – septiembre / 2009 - 2010

	Año	
	2009	2010
No. de candidatos a donación valorados	22,076	23,332
No. de disponibles aceptados:		
Familiares	14,340	13,717
Altruistas	72	156
Total	14,412	13,873
No. de unidades fraccionadas	13,810	13,432

Disposición alogénica	2009					2010				
	Neg.	React.	Positivos HGM	Positivos CNTS	Total de estudios	Neg.	React.	Positivos HGM	Positivos CNTS	Total de estudios
Virus de inmunodeficiencia humana	14,342	68	0	6	14,416	13,829	44	0	6	13,879
Virus de hepatitis "B"	14,381	25	0	8	14,416	13,844	29	0	12	13,885
Virus de hepatitis "C"	14,177	125	0	21	14,323	13,752	121	0	3	13,876
Treponema pálido	14,392	0	20	0	14,412	13,864	0	9	0	13,873
Brucela	0	0	0	0	0	0	0	0	0	0
Tripanosoma cruzi	14,352	0	60	0	14,412	13,837	0	36	0	13,873

Banco de Sangre 401 B

Unidades en Existencia

	ST	CE	CP	PF	PE	CRIO
Al inicio del periodo	0	108	0	0	1,247	0
Ingresos	13,644	13,432	13,679	6,716	13,432	6,736
Egresos	13,644	13,368	13,679	6,716	12,695	6,736
Al término del periodo	0	172	0	0	1,984	0

TOTAL DE TRANSFUSIONES	2009	2010
	37,927	38,418

Banco de Sangre 401 B

Recursos Humanos

Categoría	Turno				
	Matutino	Vespertino	Nocturno	Sab, dom y fest	Total
Rama médica					
Médico especialista "A"	1	0	0	2	3
Médico especialista "B"	1	0	0	1	2
Médico especialista "C"	1	0	0	0	1
Médico general "A"	1	0	0	0	1
Médico general "B"	1	0	0	0	1
Rama de enfermería					
Auxiliar de enfermería "A"	1	1	0	0	2
Auxiliar de enfermería "B"	0	1	0	0	1
Enfermera general técnica	1	0	0	0	1
Enfermera general titulada "A"	2	3	0	0	5
Enfermera general titulada "B"	1	0	0	0	1
Subjefe de enfermeras	1	0	0	0	1
Rama paramédica					
Afanadora	2	2	0	1	5
Ayudante de autopsias	1	0	0	0	1
Camillero	1	0	0	0	1
Laboratorista "A"	1	0	1	0	2
Laboratorista "B"	0	0	1	0	1
Químico "A"	1	1	0	3	5
Tec. Esp. En biológicos y reactivos	0	1	0	0	1
Técnico laboratorista "A"	8	4	3	3	18
Técnico laboratorista "B"	4	0	0	0	4
Terapista especializado	0	1	0	0	1

Banco de Sangre 401 B

Recursos Humanos

Categoría	Turno				Total
	Matutino	Vespertino	Nocturno	Sab, dom y fest	
Rama afín administrativa					
Apoyo administrativo en salud A 2	1	0	0	0	1
Apoyo administrativo en salud A 3	0	1	1	0	2
Apoyo administrativo en salud A 4	1	0	1	1	3
Apoyo administrativo en salud A 5	0	1	0	0	1
Apoyo administrativo en salud A 6	1	1	1	1	4
Apoyo administrativo en salud A 7	1	0	1	0	2
Total	33	17	9	12	71

Banco de Sangre 401 B

Equipo de Cómputo

Descripción del equipo	Procedencia (adquisición o donación)	Año de adquisición	Procesador	Velocidad en mhz	Cantidad
C.p.u. compaq presario 5423	Adquisición	01/01/99	Amd-k6	450	11
C.p.u. sicoeja sicoeja	Adquisición	01/01/99	Pentium III	166	1
C.p.u. compaq prolinea 433/s	Adquisición	01/01/99	80486	33	1
C.p.u. compaq presario	Adquisición	01/01/99	Amd-k6	166	1
C.p.u. compaq presario	Adquisición	01/01/99	Pentium III	733	1
C.p.u. dell optiplex 433-l	Adquisición	01/01/99	80486	33	1
C-p.u. Gateway	Comodato	070408			2
C.p.u. compaq	Comodato	260508			1
Total					19

Impresoras

Descripción del equipo	Modelo	Tipo	Cantidad
Impresora epson	LX – 300 +11		1
Impresora samsung	MI 5100a	Laser	1
Impresora hp	Laser jet 1200	Laser	2
Impresora hp	Laser jet 1100	Laser	2
Impresora epson	Lq2170	Matriz	1
Impresora star	Xb-2410	Matriz	1
Impresora epson	Actino printer2250	Matriz	1
Impresora epson	L0-570t	Matriz	1
Impresora Lexmark	Z1320		2
Total			12

Banco de Sangre 401 B

Reguladores y Fuentes de Potencia Ininterrumpidas

Descripción del equipo	Marca	Modelo	Potencia v.a.	Cantidad
Unidad de potencia ininterrumpida/regulador	Sola basic	Micro volt 1200	1200	3
Unidad de potencia ininterrumpida/regulador	Sola basic	Microult	600	1
Unidad de potencia ininterrumpida/regulador	Tripp lite	Bcpro	850	1
Total				5

Equipo de Diagnóstico

Descripción del equipo	Modelo	Marca	Año de adquisición	Procedencia (adquisición o donación)	No. de equipos
Centrífuga refrigerada de piso	Rc3c plus	Sorvall		Presupuesto	1
Equipo de coagulación M2-1397	Coatron M2	TECO	21/ago/07	Comodato	1
Equipo para realizar pruebas de Hematología			25/oct/07	Comodato	1
Autoanalizador	Flextek	Jhonson & Jhonson	31/12/08	Prestamo	1
Equipo de pruebas confirmatorias para HIV	Autoblot 3000	Biorad	2008	Comodato	1
Centrífuga DG-GEL	232-70-922		8/nov/07	Comodato	1
Total					6

Banco de Sangre 401 B

Equipo Médico

Descripción del equipo	Modelo	Marca	Año de adquisición	Procedencia (adquisición o donación)	No. de equipos
Congelador vertical	Scientific	Felvinator	2007	Presupuesto	1
Centrífuga de mesa	Centra cl-2	Thermo	2007	Presupuesto	1
Refrigerador		DC-SCIENTIFIC 442		Comodato	2
Congelador 51014197	MDFU537D	Sanyo	16-Ago/07	Comodato	1
Vitros ECI		JOHNSON & JOHNSON	27-05-08	Comodato	1
Mini split 1.5	TR 220 - 160		26/11/2008	Comodato	1
Centrífuga	DG - GEL		27/11/2008	Comodato	1
Congelador vertical Y14R-126181-YR	ULT2330	REVCO	16/ene/07	Comodato	1
Total					9

Urgencias 401 C

Comparativo de Productividad enero – septiembre / 2009-2010

Actividad	2009				2010			
	Programado	Realizado	% de Avance	Calificación	Programado	Realizado	% de avance	Calificación
Consultas	34,672	42,043	121.26	V	32,666	40,970	125.42	V
Ingresos		7,522				8,546		
Egresos		7,518				8,549		
Intervenciones quirúrgicas	862	964	111.83	v	855	775	90.64	A
Procedimientos no quirúrgicos		4				4		

Urgencias 401 C

20 Principales Motivos de Consulta enero – septiembre 2010

Causa	Femenino	Masculino	Total	%
Síndrome doloroso abdominal y abdomen agudo	2,222	1,777	3,999	9.76
Dolor, no especificado	1,551	1,371	2,922	7.13
Diabetes mellitus	1,160	1,171	2,331	5.69
Insuficiencia renal	1,111	1,176	2,287	5.58
Infección de vías urinarias	1,291	850	2,141	5.23
Colecistitis y colelitiasis	1,143	465	1,608	3.92
Hipertensión y enfermedad hipertensiva	746	578	1,324	3.23
Gastritis	783	481	1,264	3.09
Neoplasias	570	355	925	2.26
Cefalea	534	298	832	2.03
Cólico renal	396	255	651	1.59
Infección aguda de las vías respiratorias superiores	375	269	644	1.57
Traumatismo y lesión de la cabeza	183	363	546	1.33
Hernias	196	274	470	1.15
Hemorragia gastrointestinal	176	260	436	1.06
Úlcera gástrica	265	164	429	1.05
Apendicitis aguda	235	180	415	1.01
Diarrea y gastroenteritis de presunto origen infeccioso	233	160	393	0.96
Lesión de miembro torácico	170	192	362	0.88
Insuficiencia hepática	125	222	347	0.85
Otros	8,911	7,733	16,644	40.62
Total	22,376	18,594	40,970	100.00

Patologías determinadas conforme al 76.25 de los diagnósticos capturados

Urgencias 401 C

20 Principales Motivos de Consulta por Grupo de Edad y Sexo enero – septiembre 2010

CAUSA	< 1		1 - 4		5 - 14		15 - 24		25 - 44	
	f	m	f	m	f	m	f	m	f	m
Síndrome doloroso abdominal y abdomen agudo	0	0	4	3	1	0	319	266	873	643
Dolor, no especificado	0	0	1	3	1	0	199	202	605	493
Diabetes mellitus	0	0	0	0	0	0	33	24	189	252
Insuficiencia renal	0	0	3	0	0	0	80	150	281	320
Infección de vías urinarias	0	0	0	1	0	0	206	89	508	282
Colecistitis y colelitiasis	0	0	0	1	0	0	198	47	514	237
Hipertensión y enfermedad hipertensiva	0	0	1	0	0	1	25	39	135	147
Gastritis	0	0	1	0	0	1	117	77	254	184
Neoplasias	0	0	0	0	0	0	42	29	163	94
Cefalea	0	0	1	3	0	0	67	68	223	136
Cólico renal	0	0	0	0	0	0	75	24	191	131
Infección aguda de las vías respiratorias superiores	0	0	0	0	1	0	60	66	138	96
Traumatismo y lesión de la cabeza	0	0	0	0	0	0	29	83	70	169
Hernias	0	0	0	0	0	0	12	22	67	83
Hemorragia gastrointestinal	0	0	0	0	0	0	5	13	38	79
Úlcera gástrica	0	0	0	0	0	0	33	18	98	58
Apendicitis aguda	0	0	0	0	0	0	64	60	113	97
Diarrea y gastroenteritis de presunto origen infeccioso	0	0	0	0	0	0	33	22	76	63
Lesión de miembro torácico	0	0	0	0	1	0	16	52	43	94
Insuficiencia hepática	0	0	0	0	0	0	0	7	26	55
Otros	0	3	9	7	4	1	1,032	1,069	3,090	2,722
TOTAL	0	3	20	18	8	3	2,645	2,427	7,695	6,435

Urgencias 401 C

20 Principales Motivos de Consulta por Grupo de Edad y Sexo enero – septiembre 2010

CAUSA	45 – 59		60 - 64		65 o +		Total Fem.	Total mas	Total general
	f	m	f	m	f	m			
Síndrome doloroso abdominal y abdomen agudo	535	492	125	90	365	283	2,222	1,777	3,999
Dolor, no especificado	408	329	85	92	252	252	1,551	1,371	2,922
Diabetes mellitus	425	452	131	136	382	307	1,160	1,171	2,331
Insuficiencia renal	382	366	136	129	229	211	1,111	1,176	2,287
Infección de vías urinarias	320	205	52	59	205	214	1,291	850	2,141
Colecistitis y colelitiasis	264	106	41	28	126	46	1,143	465	1,608
Hipertensión y enfermedad hipertensiva	257	181	79	55	249	155	746	578	1,324
Gastritis	219	113	50	29	142	77	783	481	1,264
Neoplasias	207	110	45	21	113	101	570	355	925
Cefalea	159	45	25	12	59	34	534	298	832
Cólico renal	92	71	10	9	28	20	396	255	651
Infección aguda de las vías respiratorias superiores	108	59	12	7	56	41	375	269	644
Traumatismo y lesión de la cabeza	43	70	8	13	33	28	183	363	546
Hernias	58	80	14	21	45	68	196	274	470
Hemorragia gastrointestinal	43	98	17	14	73	56	176	260	436
Úlcera gástrica	75	56	17	12	42	20	265	164	429
Apendicitis aguda	46	13	3	5	9	5	235	180	415
Diarrea y gastroenteritis de presunto origen infeccioso	60	43	17	8	47	24	233	160	393
Lesión de miembro torácico	55	29	20	1	35	16	170	192	362
Insuficiencia hepática	47	90	21	28	31	42	125	222	347
Otros	2386	1964	586	486	1804	1481	8,911	7,733	16,644
TOTAL	6,189	4,972	1,494	1,255	4,325	3,481	22,376	18,594	40,970

Urgencias 401 C

20 Diagnósticos de Egreso más frecuente enero – septiembre 2010

Causa	Femenino	Masculino	Total
Insuficiencia renal crónica	420	510	930
Diabetes mellitus	346	326	672
Síndrome doloroso abdominal y abdomen agudo	247	218	465
Colecistitis y colelitiasis	313	149	462
Enfermedad cerebrovascular	200	205	405
Apendicitis aguda	205	157	362
Neoplasias	193	142	335
Hemorragia gastrointestinal	115	192	307
Síndrome anémico	101	118	219
Neumonía	97	111	208
Trastornos mentales y del comportamiento debidos al uso de sedantes o hipnóticos, intoxicación aguda	94	112	206
Insuficiencia hepática	57	104	161
Encefalopatía no especificada	58	92	150
Hipertensión y cardiopatía hipertensiva	77	71	148
Insuficiencia cardíaca	68	56	124
Convulsiones febriles y las no especificadas	50	62	112
Cardiopatía isquémica	33	70	103
Obstrucciones intestinales	49	47	96
Hernias	39	54	93
Estado de choque	49	42	91
Otros	1,389	1,511	2,900
Total	4,200	4,349	8,549

Urgencias 401 C

20 Diagnósticos de Egreso por Grupo de Edad y Sexo más frecuente enero – septiembre 2010

Causa	< 1		1 - 4		5 - 14		15 - 24		25 - 44	
	f	m	f	m	f	m	f	m	f	m
Insuficiencia renal crónica	0	0	0	0	0	0	35	59	119	134
Diabetes mellitus	0	0	0	0	0	0	7	8	60	75
Síndrome doloroso abdominal y abdomen agudo	0	0	0	0	0	0	37	33	110	83
Colecistitis y colelitiasis	0	0	0	0	0	0	55	7	145	65
Enfermedad cerebrovascular	0	0	0	0	0	0	4	5	20	47
Apendicitis aguda	0	0	0	0	0	1	58	54	97	87
Neoplasias	0	0	0	0	0	0	16	26	56	38
Hemorragia gastrointestinal	0	0	0	0	0	0	2	3	12	46
Síndrome anémico	0	0	0	0	0	0	11	12	40	41
Neumonía	0	0	0	0	0	0	4	5	22	33
Trastornos mentales y del comportamiento debidos al uso de sedantes o hipnóticos, intoxicación aguda	0	0	0	0	0	0	17	17	31	32
Insuficiencia hepática	0	0	0	0	0	0	0	0	9	27
Encefalopatía no especificada	0	0	0	0	0	0	3	8	14	25
Hipertensión y cardiopatía hipertensiva	0	0	0	0	0	0	3	5	12	16
Insuficiencia cardíaca	0	0	0	0	0	0	4	1	5	6
Convulsiones febriles y las no especificadas	0	0	0	0	0	0	16	11	12	31
Cardiopatía isquémica	0	0	0	0	0	0	0	1	1	12
Obstrucciones intestinales	0	0	0	0	0	0	2	5	8	10
Hernias	0	0	0	0	0	0	1	2	8	10
Estado de choque	0	0	0	0	0	0	1	0	11	9
Otros	0	0	0	0	0	2	156	163	453	578
Total	0	0	0	0	0	3	432	425	1,245	1,405

Urgencias 401 C

20 Diagnósticos de Egreso por Grupo de Edad y Sexo más frecuente enero – septiembre 2010

Causa	45 - 59		60 -64		65 o +		Total fem.	Total mas.	Total General
	f	m	f	m	f	m			
Insuficiencia renal crónica	143	175	51	65	72	77	420	510	930
Diabetes mellitus	109	126	42	26	128	91	346	326	672
Síndrome doloroso abdominal y abdomen agudo	51	66	11	12	38	24	247	218	465
Colecistitis y colelitiasis	67	43	12	11	34	23	313	149	462
Enfermedad cerebrovascular	44	47	12	25	120	81	200	205	405
Apendicitis aguda	38	12	5	1	7	2	205	157	362
Neoplasias	65	36	19	10	37	32	193	142	335
Hemorragia gastrointestinal	31	88	12	10	58	45	115	192	307
Síndrome anémico	23	31	10	11	17	23	101	118	219
Neumonía	16	16	5	13	50	44	97	111	208
Trastornos mentales y del comportamiento debidos al uso de sedantes o hipnóticos, intoxicación aguda	16	36	5	9	25	18	94	112	206
Insuficiencia hepática	20	40	10	11	18	26	57	104	161
Encefalopatía no especificada	16	27	6	7	19	25	58	92	150
Hipertensión y cardiopatía hipertensiva	19	22	7	8	36	20	77	71	148
Insuficiencia cardiaca	15	17	9	7	35	25	68	56	124
Convulsiones febriles y las no especificadas	12	13	2	3	8	4	50	62	112
Cardiopatía isquemica	9	27	4	8	19	22	33	70	103
Obstrucciones intestinales	15	17	7	3	17	12	49	47	96
Hernias	11	18	7	4	12	20	39	54	93
Estado de choque	13	10	4	5	20	18	49	42	91
Otros	331	384	81	95	368	289	1,389	1,511	2,900
Total	1,064	1,251	321	344	1,138	921	4,200	4,349	8,549

Urgencias 401 C

Principales Causas de Defunción enero – septiembre 2010

Causa	Femenino	Masculino	Total
Insuficiencia renal crónica	28	35	63
Estado de choque	18	20	38
Enfermedad cerebrovascular	14	13	27
Hemorragia gastrointestinal	6	21	27
Diabetes mellitus	15	9	24
Neoplasias	12	10	22
Insuficiencia hepática	8	13	21
Paro respiratorio	7	10	17
Cardiopatía isquémica	4	8	12
Encefalopatía no especificada	3	8	11
Neumonía	3	8	11
Desequilibrio hidroelectrolítico	6	3	9
Septicemia, no especificada	3	5	8
Síndrome anémico	3	5	8
Síndrome doloroso abdominal y abdomen agudo	5	3	8
Hipertensión y cardiopatía hipertensiva	3	4	7
Síndrome de dificultad respiratoria del adulto	1	4	5
Insuficiencia respiratoria, no especificada	2	3	5
Insuficiencia cardíaca	2	2	4
Sida	1	2	3
Otros	39	33	72
Total	183	218	401

Urgencias 401 C

20 Principales causas de Defunción por Grupo de Edad y Sexo más frecuente enero – septiembre 2010

Causa	< 1		1 - 4		5 - 14		15 - 24		25 - 44	
	f	m	f	m	f	m	f	m	f	m
Insuficiencia renal crónica	0	0	0	0	0	0	1	2	5	7
Estado de choque	0	0	0	0	0	0	0	0	2	4
Enfermedad cerebrovascular	0	0	0	0	0	0	1	0	0	3
Hemorragia gastrointestinal	0	0	0	0	0	0	1	0	0	2
Diabetes mellitus	0	0	0	0	0	0	0	0	3	1
Neoplasias	0	0	0	0	0	0	2	2	2	2
Insuficiencia hepática	0	0	0	0	0	0	0	0	1	4
Paro respiratorio	0	0	0	0	0	0	0	2	0	1
Cardiopatía isquémica	0	0	0	0	0	0	0	0	0	0
Encefalopatía no especificada	0	0	0	0	0	0	0	0	1	2
Neumonía	0	0	0	0	0	0	0	0	0	2
Desequilibrio hidroelectrolítico	0	0	0	0	0	0	0	0	1	0
Septicemia, no especificada	0	0	0	0	0	0	0	0	0	1
Síndrome anémico	0	0	0	0	0	0	0	0	2	1
Síndrome doloroso abdominal y abdomen agudo	0	0	0	0	0	0	0	0	2	0
Hipertensión y cardiopatía hipertensiva	0	0	0	0	0	0	0	0	1	0
Síndrome de dificultad respiratoria del adulto	0	0	0	0	0	0	0	2	0	0
Insuficiencia respiratoria, no especificada	0	0	0	0	0	0	0	0	0	1
Insuficiencia cardíaca	0	0	0	0	0	0	0	1	0	0
Sida	0	0	0	0	0	0	0	0	1	2
Otros	0	0	0	0	0	0	0	0	5	8
Total	0	0	0	0	0	0	5	9	26	41

Urgencias 401 C

20 Principales causas de Defunción por Grupo de Edad y Sexo más frecuente enero – septiembre 2010

Causa	45 - 59		60 -64		65 o +		Total fem.	Total mas.	Total Gral.
	f	m	f	m	f	m			
Insuficiencia renal crónica	13	7	2	8	7	11	28	35	63
Estado de choque	5	5	1	1	10	10	18	20	38
Enfermedad cerebrovascular	3	4	1	2	9	4	14	13	27
Hemorragia gastrointestinal	2	14	0	2	3	3	6	21	27
Diabetes mellitus	3	3	3	1	6	4	15	9	24
Neoplasias	5	2	1	0	2	4	12	10	22
Insuficiencia hepática	5	8	1	1	1	0	8	13	21
Paro respiratorio	2	2	2	2	3	3	7	10	17
Cardiopatía isquémica	0	4	2	0	2	4	4	8	12
Encefalopatía no especificada	0	3	0	0	2	3	3	8	11
Neumonía	1	1	0	1	2	4	3	8	11
Desequilibrio hidroelectrolítico	1	1	1	1	3	1	6	3	9
Septicemia, no especificada	0	1	0	1	3	2	3	5	8
Síndrome anémico	1	2	0	2	0	0	3	5	8
Síndrome doloroso abdominal y abdomen agudo	1	2	0	0	2	1	5	3	8
Hipertensión y cardiopatía hipertensiva	1	1	0	1	1	2	3	4	7
Síndrome de dificultad respiratoria del adulto	0	1	1	0	0	1	1	4	5
Insuficiencia respiratoria, no especificada	1	0	0	0	1	2	2	3	5
Insuficiencia cardíaca	0	1	0	0	2	0	2	2	4
Sida	0	0	0	0	0	0	1	2	3
Otros	13	7	6	6	15	12	39	33	72
Total	57	69	21	28	74	71	183	218	401

Urgencias 401 C

Principales Cirugías y procedimientos no quirúrgicos enero – septiembre 2010

Causa	Femenino	Masculino	Total
Apendicetomía	97	108	205
Laparotomía exploradora	63	71	134
Colecistectomía	60	28	88
Colecistectomía laparoscópica	55	24	79
Reparación de hernias	24	20	44
Amputación por encima de la rodilla	10	20	30
Amputación de dedo de pie	5	14	19
Lavado peritoneal	9	10	19
Apendicetomía laparoscópica	7	5	12
Lisis de adherencias peritoneales	5	7	12
Desbridamiento excisional de herida, infección o quemadura	7	4	11
Fasciotomía	2	8	10
Amputación de miembro inferior	5	5	10
Resección de intestino delgado	4	5	9
Amputación debajo de la rodilla	4	5	9
Incisión con drenaje de piel y tejido subcutáneo	4	4	8
Anastomosis intestinal	2	5	7
Hemicolectomía	2	4	6
Sigmoidectomía	3	3	6
Ooforectomía y salpingooforectomía	6	0	6
Otros	23	34	55
Total	396	383	779

Urgencias 401 C

Principales Cirugías y procedimientos no quirúrgicos por grupo de Edad y Sexo enero – septiembre 2010

Causa	< 1		1 - 4		5 - 14		15 - 24		25 - 44	
	f	m	f	m	f	m	f	m	f	m
Apendicetomía	0	0	0	0	2	4	28	36	46	56
Laparotomía exploradora	0	0	0	0	0	0	10	7	18	30
Colecistectomía	0	0	0	0	1	0	7	0	36	10
Colecistectomía laparoscópica	0	0	0	0	0	0	14	1	25	13
Reparación de hernias	0	0	0	0	0	0	0	2	6	4
Amputación por encima de la rodilla	0	0	0	0	0	0	0	0	1	3
Amputación de dedo de pie	0	0	0	0	0	0	0	0	0	3
Lavado peritoneal	0	0	0	0	0	0	1	3	5	3
Apendicetomía laparoscópica	0	0	0	0	0	0	4	2	2	2
Lisis de adherencias peritoneales	0	0	0	0	0	0	0	1	1	3
Desbridamiento excisional de herida, infección o quemadura	0	0	0	0	0	0	0	0	3	2
Fasciotomía	0	0	0	0	0	0	0	0	0	3
Amputación de miembro inferior	0	0	0	0	0	0	0	0	0	0
Resección de intestino delgado	0	0	0	0	0	0	0	0	1	1
Amputación debajo de la rodilla	0	0	0	0	0	0	0	0	2	2
Incisión con drenaje de piel y tejido subcutáneo	0	0	0	0	0	0	0	1	2	1
Anastomosis intestinal	0	0	0	0	0	0	0	0	1	2
Hemicolectomía	0	0	0	0	0	0	0	0	1	1
Sigmoidectomía	0	0	0	0	0	0	0	0	1	0
Ooforectomía y salpingooforectomía	0	0	0	0	0	0	0	0	5	0
Otros	0	0	0	0	0	0	2	4	13	9
Total	0	0	0	0	3	4	66	57	169	148

Urgencias 401 C

Principales Cirugías y procedimientos no quirúrgicos por grupo de Edad y Sexo enero – septiembre 2010

Causa	45 - 59		60 -64		65 o +		Total fem.	Total mas.	Total General
	f	m	f	m	f	m			
Apendicetomía	17	7	3	5	1	0	97	108	205
Laparotomía exploradora	11	24	5	3	19	7	63	71	134
Colecistectomía	9	12	1	3	6	3	60	28	88
Colecistectomía laparoscópica	9	7	2	1	5	2	55	24	79
Reparación de hernias	8	9	5	1	5	4	24	20	44
Amputación por encima de la rodilla	1	9	1	1	7	7	10	20	30
Amputación de dedo de pie	2	7	1	1	2	3	5	14	19
Lavado peritoneal	3	3	0	0	0	1	9	10	19
Apendicetomía laparoscópica	1	1	0	0	0	0	7	5	12
Lisis de adherencias peritoneales	2	3	0	0	2	0	5	7	12
Desbridamiento excisional de herida, infección o quemadura	0	2	1	0	3	0	7	4	11
Fasciotomía	2	3	0	0	0	2	2	8	10
Amputación de miembro inferior	1	3	1	1	3	1	5	5	10
Resección de intestino delgado	1	0	2	0	0	4	4	5	9
Amputación debajo de la rodilla	1	2	0	0	1	1	4	5	9
Incisión con drenaje de piel y tejido subcutáneo	2	2	0	0	0	0	4	4	8
Anastomosis intestinal	0	2	0	0	1	1	2	5	7
Hemicolectomía	0	3	0	0	1	0	2	4	6
Sigmoidectomía	0	3	0	0	2	0	3	3	6
Ooforectomía y salpingooforectomía	1	0	0	0	0	0	6	0	6
Otros	6	17	0	0	2	4	23	34	55
Total	77	119	20	14	60	40	396	383	779

Urgencias 401 C

Recursos Humanos

Categoría	Turno				
	Matutino	Vespertino	Nocturno	Sab, dom y fest	Total
Rama médica					
Médico especialista "A"	3	0	3	1	7
Médico especialista "B"	1	2	2	1	6
Médico especialista "C"	5	4	2	1	12
Médico general "A"	1	0	1	1	3
Supervisor médico en área normativa	0	1	0	0	1
Eventual					
Medico general "B" eventual	0	0	0	1	1
Rama de enfermería					
Auxiliar de enfermería "A"	5	8	5	0	18
Auxiliar de enfermería "B"	0	3	2	0	5
Enfermera especialista "A"	1	1	1	0	3
Enfermera especialista "B"	0	0	2	0	2
Enfermera especialista "C"	0	2	0	0	2
Enfermera general técnica	1	0	0	0	1
Enfermera general titulada "A"	6	4	10	0	20
Enfermera general titulada "B"	1	1	1	0	3
Enfermera general titulada "C"	3	2	6	0	11
Enfermera jefe de servicio	0	1	1	0	2
Jefe de enfermeras "C"	1	0	0	0	1

Urgencias 401 C

Recursos Humanos

Categoría	Turno				Total
	Matutino	Vespertino	Nocturno	Sab, dom y fest	
Rama paramédica					
Afanadora	6	5	4	1	16
Camillero	8	2	5	1	16
Oficial y/o preparador despachador de farmacia	1	0	0	0	1
Rama afín administrativa					
Apoyo administrativo en salud A 3	2	0	2	0	4
Apoyo administrativo en salud A 4	1	1	1	3	6
Apoyo administrativo en salud A 6	4	0	4	3	11
Apoyo administrativo en salud A 7	2	2	1	2	7
Apoyo administrativo en salud A 8	0	0	1	0	1
Total	52	39	54	15	160

Fuente : dirección de recursos humanos

Equipo de Cómputo

Descripción del equipo	Procedencia (adquisición o donación)	Año de adquisición	Procesador	Velocidad en mhz	Cantidad
C.p.u. Computación integral s/mod	Adquisición	01/01/99	Amd-k6	500	1
C.p.u. acer acer power 4000	Adquisición	01/01/99	Pentium II	400	1
C.p.u. acer acer mate 466d	Adquisición	01/01/99	80486	66	2
C.p.u. Compaq	Donación	26/07/06	Compaq		1
Total					5

Urgencias 401 C

Impresoras

Descripción del equipo	Modelo	Tipo	Cantidad
Impresora hp	Desk jet 610 c	Inyección	1
Impresora hp	Desk jet 420	Inyección	1
Impresora hp	Hp33471a	Láser	1
Impresora hp	Laser jet 5l	Láser	1
Impresora star	Mx 1500	Matriz	1
Impresora hewlett packard	Desk jet 640 c (c6464a)	Inyección	1
Impresora laser mediano volumen HP	P3005N	LASER	1
Total			7

Reguladores y Fuentes de Potencia Ininterrumpidas

Descripción del equipo	Marca	Modelo	Potencia v.a.	Cantidad
Regulador	Tde	Max 1000	500	1
Unidad de potencia ininterrumpidas / regulador	Vica	Fupir 900	600	1
Total				2

Equipo Médico

Descripción del equipo	Modelo	Marca	Año de adquisición	Procedencia (adquisición o donación)	No. de equipos
Ventiladores de presión	Mark 7	Bird products corporation	1994	Adquisición	2
Ventiladores volumétricos	6400	Bird products corporation	1990	Adquisición	1
Total					3

Urgencias 401 C

Equipo de Diagnóstico

Descripción del equipo	Modelo	Marca	Año de adquisición	Procedencia (adquisición o donación)	No. de equipos
Rx. convencional	Poliphos 15	Siemens	1991	Adquisición	1
Total					1

Equipo de Tratamiento

Descripción del equipo	SERIE	Marca	Año de adquisición	Procedencia (adquisición o donación)	No. de equipos
Monitor de signos vitales	DF62229164	Philips	27/07/2007	Donación	1
Monitor de signos vitales	DF62229146	Philips	27/07/2007	Donación	1
Monitor de signos vitales	DF62229170	Philips	27/07/2007	Donación	1
Electrocardiógrafo	US60714887	Trim	27/07/2007	Donación	1
Electrocardiógrafo	US60714888	Trim	27/07/2007	Donación	1
Lámpara de examinación		Welch Allyn	27/07/2007	Donación	1
Lámpara de examinación		Welch Allyn	27/07/2007	Donación	1
Mesas de exploración ritter	V401560		27/07/2007	Donación	1
Mesas de exploración ritter	V401800		27/07/2007	Donación	1
Mesas de exploración ritter	V401681		27/07/2007	Donación	1
Bomba de infusión	19470889		05/02/09	Comodato	1
Bomba infusomat FMS	115351,130986,131088,131089,131125,131167		23/05/09	Comodato	6
Total					17

Urgencias 401 C

Equipo de Imagenología

Descripción del equipo	Modelo	Marca	Año de adquisición	Procedencia (adquisición o donación)	No. de equipos
Rx. Móvil	Polimovil ii	Siemens	1991	Adquisición	1
Total					1

Equipo Quirúrgico

Descripción del equipo	SERIE	Marca	Año de adquisición	Procedencia (adquisición o donación)	No. de equipos
Camilla neumática hidráulica	912032	Lifeguard	06/09/2007	Donación	1
Camilla neumática hidráulica	912033	Lifeguard	06/09/2007	Donación	1
Camilla radiotransparente	911155	Lifeguard	06/09/2007	Donación	1
Camilla radiotransparente	911156	Lifeguard	06/09/2007	Donación	1
Camilla radiotransparente	911157	Lifeguard	06/09/2007	Donación	1
Camilla radiotransparente	911158	Lifeguard	06/09/2007	Donación	1
Camilla radiotransparente	911159	Lifeguard	06/09/2007	Donación	1
Camilla radiotransparente	911160	Lifeguard	06/09/2007	Donación	1
Camilla para adulto			06/09/2007	Donación	1
Camilla para adulto			06/09/2007	Donación	1
Total					10

Medicina Preventiva 401 D

Comparativo de Productividad enero – septiembre / 2009 - 2010

Aplicación de biológicos	Año	
	2009	2010
D.p.t.	124	60
Pentavalente	576	944
Toxoide tetánico diftérica	1,844	1,944
B.c.g.	3,130	2,818
Doble viral	0	0
Triple viral	129	162
Inmunoglobulina humana antitetánica	0	0
Antineumococcica 23 serotipos	559	1,004
Antirrábica humana	16	2
Inmunoglobulina humana antirrábica	19	0
Hepatitis B adultos	20	0
Hepatitis B pediátrico	2,824	2,878
Anti-influenza estacional	754	38
Anti-influenza AH1N1	0	7,725
Rotavirus	396	653
Total	10,391	18,228

Medicina Preventiva 401 D

Detección oportuna de cáncer cervico uterino (papanicolaou)	Año	
	2009	2010
Normal	247	195
Inflamatorio	6,906	6,050
Displasias	136	141
Cáncer in situ	5	16
Cáncer invasor	12	11
Total	7,306	6,413

Medicina Preventiva 401 D

Calidad de muestras para Citología Cervical enero – septiembre 2010

Mes	Total de Muestras	% de muestras adecuadas	% de muestras limitadas	% de muestras inadecuadas
Enero	383	89.0	10.7	0.3
Febrero	755	85.6	13.5	0.9
Marzo	773	90.7	8.4	0.9
Abril	804	86.8	12.9	0.2
Mayo	648	84.7	14.8	0.5
Junio	864	83.0	15.9	1.2
Julio	733	86.6	12.7	0.7
Agosto	940	94.4	5.4	0.2
Septiembre	513	99.4	0.4	0.2
Total	6,413	88.9	10.5	0.5

Medicina Preventiva 401 D

Actividades de Promoción de la Salud

Cartilla Nacional de Vacunación y de Salud de la Mujer, Hombres y Adulto Mayor Entregadas ene - sep 2010

Mes	Cartilla de salud del niño 0 A 9 año	Cartilla de salud 10 A 19 año	Cartilla nacional de salud de la mujer	Cartilla nacional de salud del hombre	Cartilla nacional del adulto mayor
Enero	402	1	226	2	26
Febrero	412	1	335	9	35
Marzo	348	2	390	12	48
Abril	387	5	639	17	50
Mayo	411	1	0	19	26
Junio	315	0	0	5	39
Julio	340	1	0	15	49
Agosto	402	3	0	10	53
Septiembre	409	1	0	8	46
Total	3,426	15	1,590	97	372

Medicina Preventiva 401 D

Detección Oportuna de Cáncer de Cervix

Mes	Normal	Inflamatorio	Leve	Resultado Displasia Moderada	Severa	Cáncer in situ	Cáncer invasor	Total
Enero	11	369	1	1	0	0	1	383
Febrero	15	726	12	0	0	2	0	755
Marzo	46	709	15	0	1	2	0	773
Abril	23	757	18	2	2	1	1	804
Mayo	33	591	15	2	3	2	2	648
Junio	11	828	19	1	0	2	3	864
Julio	27	684	15	1	2	3	1	733
Agosto	20	894	14	5	2	3	2	940
Septiembre	9	492	9	1	0	1	1	513
Total	195	6,050	118	13	10	16	11	6,413

Medicina Preventiva 401 D

Recién Nacidos Vacunados con B.C.G.

Mes	Recién Nacidos vivos	Recién Nacidos vacunados	Proporción R.N. Vacunados
Enero	473	362	76.53
Febrero	413	335	81.11
Marzo	397	287	72.29
Abril	454	317	69.82
Mayo	415	299	72.05
Junio	389	275	70.69
Julio	432	305	70.60
Agosto	451	327	72.50
Septiembre	439	330	75.17
Mes	3,863	2,837	73.44

Medicina Preventiva 401 D

Recursos Humanos

Categoría	Turno				
	Matutino	Vespertino	Nocturno	Sab, dom y fest	Total
Rama médica					
Cirujano dentista "A"	2	0	0	0	2
Cirujano dentista especializado	1	0	0	0	1
Jefe de servicio	1	0	0	0	1
Rama paramédica					
Afanadora	1	0	0	0	1
Total	5	0	0	0	5

Fuente: dirección de recursos humanos

Equipo de Cómputo

Descripción del equipo	Procedencia (adquisición o donación)	Año de adquisición	Procesador	Velocidad en mhz	Cantidad
C.p.u. Compaq deskpro evo	Adquisición	01/01/99	Pentium 4	1500	1
C.p.u. Compaq dp 2000	Adquisición	01/01/99	Pentium mmx	166	1
Total					2

Reguladores y Fuentes de Potencia Ininterrumpidas

Descripción del equipo	Marca	Modelo	Potencia v.a.	Cantidad
Unidad de potencia ininterrumpidas / regulador	Tripp lite	Omni page	600	1
Unidad de potencia ininterrumpidas / regulador	Compleat	Mfpc-900	600	1
Total				2

Trabajo Social Médico 401 E

Pláticas a Pacientes y Familiares enero – septiembre 2010

Tema	No. de platicas	No. de asistentes
Autocuidado del paciente con deterioro mental	14	220
Autocuidado del paciente con hipertensión arterial	35	1,605
Autocuidado del paciente con hiv	8	91
Donación de sangre	83	5,020
Influenza humana	22	675
Lavado de manos cuneros	12	149
Orientación a padres y familiares diversos temas	50	1,096
Orientación sobre diversos temas	50	1,015
Planificación familiar	7	81
Prevención de cáncer cérvico uterino	11	206
Proceso de atención urgencias medicas	30	836
Tabaquismo	3	68
Trasplante renal	3	13
Total	328	11,075

Comparativo de Actividades enero – septiembre / 2009 - 2010

Niveles de clasificación de pacientes de primera vez de consulta externa central y consulta externa de gineco-obstetricia

Nivel	Año	
	2009	2010
Exento	252	311
1	2,750	3,524
2	9,216	10,738
3	4,436	4,670
4	263	184
5	61	42
6	9	6
Total	16,987	19,475

Trabajo Social Médico 401 E

Recursos Humanos

Categoría	Turno					Total
	Completo	Matutino	Vespertino	Nocturno	Sab, dom y fest	
Rama paramédica						
Auxiliar de cocina en hospital	0	1	0	0	0	1
Jefe de trabajo social en área médica "B"	0	1	0	0	0	1
Profesional en trabajo social en área médica "A"	0	6	2	0	1	9
Supervisor profesional en trabajo social en área médica "C"	0	3	0	0	0	3
Supervisor profesional en trabajo social en área médica "D"	0	1	0	0	0	1
Supervisora de trab. Social en área médica	0	21	3	1	3	28
Supervisora de trab. Social en área médica "B"	0	1	0	0	0	1
Técnico en trabajo social "A"	0	1	2	0	1	4
Trabajadora social en área médica "A"	0	25	9	6	4	44
Trabajadora social en área medica "B"	0	17	1	2	0	20
Rama administrativa						
Apoyo administrativo en salud A 3	0	0	0	0	1	1
Apoyo administrativo en salud A 6	0	1	0	0	0	1
Jefe de departamento en área médica "A"	1	0	0	0	0	1
Total	1	78	17	9	10	115

Trabajo Social Médico 401 E

Equipo de Cómputo

Descripción del equipo	Procedencia (adquisición o donación)	Año de adquisición	Procesador	Velocidad en mhz	Cantidad
C.p.u. Compaq prolinea 575e	Adquisición	01/01/99	80586/pentium	75	1
C.p.u. Sin marca 9100-1	Adquisición	01/01/99	Pentium mmx	166	1
C.p.u. acer veriton vt 5500	Adquisición	30/11/02	Pentium IV	1.8	1
C.p.u. Alaska paxson 4	Adquisición	25/11/03	Athion xp 2000+	1.67	4
C.p.u. Hp	Rec.Ext.	20/12/05	piivillion pc		1
C.p.u. Dell optiplex 755	Arrendamiento	29/01/09	TCEI0062 al 70PC		9
Total					17

Impresoras

Descripción del equipo	Modelo	Tipo	Cantidad
Impresora hp	Laser jet 2b	Laser	1
Impresora epson	Actino printer 5000	Matriz	1
Impresora hp	PSC 1510		1
Impresora laser mediano volumen hp SCNJ1P28815,SCNJ1P28829	P3005N	LASER	4
Total			7

Reguladores y Fuentes de Potencia Ininterrumpidas

Descripción del equipo	Marca	Modelo	Tipo	Potencia v.a.	Cantidad
Unidad de potencia ininterrumpidas / regulador	Vica	Fupir 400		6000	1
Unidad de potencia ininterrumpidas / regulador	Best power	Fortress		750	1
Total					2

Medicina Física y Rehabilitación 402 A

Comparativo de Productividad enero – septiembre / 2009-2010

Actividad	2009				2010			
	Programado	Realizado	% de Avance	Calificación	Programado	Realizado	% de avance	Calificación
Consultas de primera vez	2,204	2,744	124.50	V	2,340	3,213	137.31	V
Consultas subsecuentes	3,090	3,813	123.40	V	3,189	4,436	139.10	V
Total	5,094	6,557	123.86	V	5,529	7,649	138.34	V
Interconsultas	454				432			

Otras actividades	Año	
	2009	2010
Estudios de electromiografía	863	1,089
Electrocardiogramas	169	138
Potenciales evocados	621	722
Pruebas de esfuerzo	50	49
Masoterapia	12,354	9,529
Monitoreo cardiaco	82	89
Total	14,139	11,616

Tratamientos	Año	
	2009	2010
Mecanoterapia	45,823	49,451
Electroterapia	19,263	22,733
Rehabilitación cardiaca	2,210	1,534
Hidroterapia	28,111	31,216
Terapia ocupacional	16,258	12,027
Total	111,665	116,961

Medicina Física y Rehabilitación 402 A

20 Principales Motivos de Consulta enero – septiembre 2010

Causa	Femenino	Masculino	Total	%
Lumbago y/o ciática	680	222	902	11.79
Enfermedades cerebrovasculares	226	215	441	5.77
Artritis reumatoide	405	34	439	5.74
Parálisis de bell	285	108	393	5.14
Artrosis	348	32	380	4.97
Falta del desarrollo fisiológico normal esperado	146	204	350	4.58
Cervicalgia	283	56	339	4.43
Cuidados posteriores a la cirugía	198	108	306	4.00
Asfixia del nacimiento	132	152	284	3.71
Gonartrosis	208	37	245	3.20
Lesión del hombro	162	39	201	2.63
Trastornos específicos mixtos del desarrollo	56	61	117	1.53
Síndrome del túnel carpiano	109	7	116	1.52
Estenosis del canal neural por disco intervertebral	78	34	112	1.46
Neoplasias	97	11	108	1.41
Fractura del antebrazo	71	36	107	1.40
Parálisis cerebral infantil	36	56	92	1.20
Síndrome de inmovilidad (parapléjico)	54	35	89	1.16
Fibromialgia	72	3	75	0.98
Síndrome del manguito rotatorio	53	21	74	0.97
Otros	1,484	995	2,479	32.41
Total	5,183	2,466	7,649	100.00

Patologías determinadas conforme al 99.75 de los diagnósticos capturados

Nota: los diagnósticos que en este cuadro se presentan son de acuerdo a la afección principal
 Patologías determinadas conforme al 98.94% de los diagnósticos capturados

Medicina Física y Rehabilitación 402 A

20 Principales Motivos de Consulta por grupo de Edad y Sexo enero – septiembre 2010

CAUSA	< 1		1 - 4		5 - 14		15 - 24		25 - 44	
	f	m	f	m	f	m	f	m	f	m
Lumbago y/o ciática	0	0	0	0	3	1	18	21	166	81
Enfermedades cerebrovasculares	0	1	0	0	1	1	9	9	26	39
Artritis reumatoide	0	0	0	0	2	3	11	0	144	13
Parálisis de bell	0	5	2	3	12	10	11	9	79	44
Artrosis	0	0	0	0	0	0	2	1	33	6
Falta del desarrollo fisiológico normal esperado	45	64	98	135	3	3	0	2	0	0
Cervicalgia	1	0	0	1	1	0	17	7	93	12
Cuidados posteriores a la cirugía	1	0	1	4	4	7	18	12	61	34
Asfixia del nacimiento	132	152	0	0	0	0	0	0	0	0
Gonartrosis	0	0	0	0	4	0	2	0	28	14
Lesión del hombro	0	0	0	0	0	0	3	4	13	10
Trastornos específicos mixtos del desarrollo	20	17	32	41	4	3	0	0	0	0
Síndrome del túnel carpiano	0	0	0	0	0	1	0	0	21	0
Estenosis del canal neural por disco intervertebral	0	0	0	0	0	0	0	0	4	3
Neoplasias	0	0	0	0	1	0	0	2	23	4
Fractura del antebrazo	0	0	0	0	1	4	6	2	9	22
Parálisis cerebral infantil	4	2	14	29	15	20	2	3	1	1
Síndrome de inmovilidad (parapléjico)	0	0	0	0	0	0	4	0	12	6
Fibromialgia	0	0	0	0	0	0	3	0	19	1
Síndrome del manguito rotatorio	0	0	0	0	1	0	0	0	3	6
Otros	36	36	47	44	57	64	158	147	350	341
TOTAL	239	277	194	257	109	117	264	219	1,085	637

Medicina Física y Rehabilitación 402 A

20 Principales Motivos de Consulta por grupo de Edad y Sexo enero – septiembre 2010

CAUSA	45 – 59		60 - 64		65 o +		Total Fem.	Total mas	Total general
	f	m	f	m	f	m			
Lumbago y/o ciática	261	60	95	17	137	42	680	222	902
Enfermedades cerebrovasculares	48	55	21	17	121	93	226	215	441
Artritis reumatoide	170	14	36	1	42	3	405	34	439
Parálisis de bell	103	28	33	3	45	6	285	108	393
Artrosis	178	12	38	5	97	8	348	32	380
Falta del desarrollo fisiológico normal esperado	0	0	0	0	0	0	146	204	350
Cervicalgia	119	23	25	4	27	9	283	56	339
Cuidados posteriores a la cirugía	63	30	11	10	39	11	198	108	306
Asfixia del nacimiento	0	0	0	0	0	0	132	152	284
Gonartrosis	57	8	34	3	83	12	208	37	245
Lesión del hombro	83	13	25	0	38	12	162	39	201
Trastornos específicos mixtos del desarrollo	0	0	0	0	0	0	56	61	117
Síndrome del túnel carpiano	69	6	13	0	6	0	109	7	116
Estenosis del canal neural por disco intervertebral	22	8	13	7	39	16	78	34	112
Neoplasias	43	2	15	1	15	2	97	11	108
Fractura del antebrazo	27	6	4	2	24	0	71	36	107
Parálisis cerebral infantil	0	1	0	0	0	0	36	56	92
Síndrome de inmovilidad (parapléjico)	17	15	4	4	17	10	54	35	89
Fibromialgia	42	2	5	0	3	0	72	3	75
Síndrome del manguito rotatorio	24	11	11	1	14	3	53	21	74
Otros	490	199	115	54	231	110	1,484	995	2,479
TOTAL	1,816	493	498	129	978	337	5,183	2,466	7,649

Medicina Física y Rehabilitación 402 A

Comparativo de Personas y Sesiones enero – septiembre / 2009-2010

SERVICIO	2009						2010					
	PERSONAS		TOTAL	SESIONES		TOTAL	PERSONAS		TOTAL	SESIONES		TOTAL
	1 Vez	Sub		1 Vez	Sub		1 Vez	Sub		1 Vez	Sub	
Alergia	0	0	0	0	0	0	1	0	1	10	0	10
Audiología	3	1	4	2	2	4	4	7	11	33	73	106
Cardiología	12	83	95	82	526	608	25	82	107	156	430	586
Cirugía general	71	46	117	436	352	788	61	43	104	487	355	842
Cirugía plástica	173	162	335	1,252	1,186	2,438	169	136	305	1,192	986	2,178
Clínica del dolor	50	38	88	339	240	579	75	50	125	497	380	877
Dental	2	0	2	0	0	0	4	2	6	14	16	30
Dermatología	32	37	69	67	66	133	9	5	14	65	45	110
Endocrinología	5	6	11	97	75	172	7	7	14	54	64	118
Gastroenterología	32	12	44	35	8	43	6	1	7	34	10	44
Genética	41	20	61	61	64	125	6	7	13	41	46	87
Geriatría	106	30	136	331	121	452	53	27	80	262	203	465
Gineco-obstetricia	68	66	134	597	432	1,029	99	129	228	727	982	1,709
Hematología	8	12	20	53	94	147	7	8	15	34	56	90
Infectología	33	9	42	213	48	261	26	7	33	205	61	266
Medicina general	246	116	362	1,450	670	2,120	177	95	272	1,302	674	1,976
Medicina interna	121	42	163	994	378	1,372	135	66	201	902	513	1,415
Nefrología	134	88	222	0	0	0	0	3	3	0	30	30
Neumología	73	34	107	213	120	333	22	10	32	140	85	225
Neurología y Neurocirugía	402	248	650	2,888	1,661	4,549	461	334	795	3,146	2,659	5,805

Medicina Física y Rehabilitación 402 A

Comparativo de Personas y Sesiones enero – septiembre / 2009-2010

SERVICIO	2009						2010					
	PERSONAS		TOTAL	SESIONES		TOTAL	PERSONAS		TOTAL	SESIONES		TOTAL
	1 Vez	Sub		1 Vez	Sub		1 Vez	Sub		1 Vez	Sub	
Oftalmología	3	5	8	13	45	58	3	1	4	33	23	56
Oncología	173	139	312	1,628	973	2,601	241	161	402	1,081	928	2,009
Ortopedia	1,142	583	1,725	7,455	4,805	12,260	1,106	751	1,857	7,421	5,615	13,036
Otorrinolaringología	4	1	5	33	10	43	6	4	10	44	40	84
Pediatría	276	156	432	2,120	1,210	3,330	299	254	553	2,057	1,972	4,029
Rehabilitación	304	321	625	2,311	2,585	4,896	231	292	523	1,521	2,349	3,870
Reumatología	324	262	586	2,561	2,218	4,779	433	384	817	2,689	2,581	5,270
Terapia medica intensiva	13	12	25	100	106	206	27	8	35	209	68	277
Urgencias	538	325	863	382	9	391	33	19	52	224	190	414
Urología	3	1	4	17	10	27	8	0	8	60	0	60
Total	4,394	2,855	7,249	25,730	18,014	43,744	3,734	2,893	6,627	24,640	21,434	46,074

Medicina Física y Rehabilitación 402 A

Recursos Humanos

Categoría	Turno				Total
	Matutino	Vespertino	Nocturno	Sab, dom y fest	
Rama médica					
Jefe de división	1	0	0	0	1
Medico especialista "C"	3	0	0	0	3
Rama de enfermería					
Auxiliar de enfermería "A"	1	1	0	0	2
Enfermera general titulada "A"	1	0	0	0	1
Enfermera general titulada "B"	0	1	0	0	1
Enfermera jefe de servicio	1	0	0	0	1
Rama paramédica					
Afanadora	4	0	0	0	4
Dietista	1	0	0	0	1
Terapista	4	0	0	0	4
Terapista especializado	19	0	0	0	19
Rama afín administrativa					
Apoyo administrativo en salud A 7	1	0	0	0	1
Total	36	2	0	0	38

Medicina Física y Rehabilitación 402 A

Equipo de Cómputo

Descripción del equipo	Procedencia (adquisición o donación)	Año de adquisición	Procesador	Velocidad en mhz	Cantidad
C.p.u. Hewlett packard vectra ve 2.4/50se	Adquisición	01/01/99	80486	50	1
Computadora portátil Toshiba	Recursos ter.	05/05/02	SP249		1
Total					2

Impresoras

Descripción del equipo	Modelo	Tipo	Cantidad
Impresora seikosha	Sp 20400	Matriz	1
Total			1

Equipo de Diagnóstico

Descripción del equipo	Modelo	Marca	Año de adquisición	Procedencia (adquisición o donación)	No. de equipos
Tina de hidromasaje	Hm-801	Ille electric corp.			1
Tina de hidromasaje	Hm-500	Ille electric corp.			4
Tina de hidromasaje	Hm-600	Ille electric corp.			3
Tina de hidromasaje	Hm-200	Ille electric corp.			1
Tina de hidromasaje	7080	Whiterhal			1
Turbina para tina de hidromasaje	Hm-801	Ille electric corp.			1
Turbina para tina de hidromasaje	Hm-600	Ille electric corp.			1
Turbina para tina de hidromasaje	Hm-500	Ille electric corp.			1
Turbina para tina de hidromasaje	Hm-100	Ille electric corp.			1
Turbina para tina de hidromasaje	Hm-801	Ille electric corp.			1
Turbina para tina de hidromasaje	Hm-500std	Ille electric corp.			4
Turbina para tina de hidromasaje	Jo-315 c	Whiterhal			1

Medicina Física y Rehabilitación 402 A

Equipo de Diagnóstico

Descripción del equipo	Modelo	Marca	Año de adquisición	Procedencia (adquisición o donación)	No. de equipos
Electromiógrafo	Neuro-max 1004	Excel tech ltd.			1
Electromiógrafo	Meb-5304k	Nihon koden			1
Bicicletas ergométricas	S/modelo	S/marca			3
Mecanismos de poleas	S/modelo	S/marca			3
Parafineros	Dickson s	Termo-electrico			2
Ultrasonido	V	Rich-mar			4
Estimulador interferencial	Múltiple x cl-1	Múltiples			2
Equipo láser	476	Enraf nonius			1
Equipo de diatermia	Curapuls 419	Enraf nonius			1
Equipo de diatermia	875	Birtcher			1
Equipo de tracción cervical	Eltrac 471	Enraf nonius			1
Parafineros	M-2	Master unit			3
Bicicletas ergométricas	S/modelo	Warner e. Collins			2
Bicicletas ergométricas	Pedal mate	Warner e. Collins			1
Gimnasio universal	Cjxt-370092	Werder			1
Remo	Rm 2e	Voit			1
Ultrasonido	150	Birtcher			1
Unidad ultrasónica terapéutica	200 sound	Intelect	2007	Presupuesto	1
Total					50

Medicina Física y Rehabilitación 402 A

Equipo de Tratamiento

Descripción del equipo	Modelo	Marca	Año de adquisición	Procedencia (adquisición o donación)	No. de equipos
Estimulador de corrientes interferenciales	CI-10	Multiplex	2007	Presupuesto	1
Electro estimulador de corrientes 2 canales	340	Intyelect	2007	Presupuesto	1
Electro estimulador de corrientes interf.	Dc-20	Multiplex	2007	Presupuesto	1
Compresero caliente	M-2	Chattanooga	2007	Presupuesto	1
Equipo motomed	Viva 1		2008	Prestamo	1
Equipo de electrocardiograma	Lite Xxcalubue	Excel Tech	2008	Donacion	2
Ergometro	950210	Biodex	2007	Donación	1
Sistema de prueba de esfuerzo	SCF09084159 SA		13/11/09	Presupuesto	1
Bicicleta acuática para rehabilitación			26/11/09	Presupuesto	1
Estimulador reuromuscular y ultrasonido			13/11/09	Presupuesto	2
Mesa de inclinación			26/11/09	Presupuesto	1
Equipo láser			26/11/09	Presupuesto	2
Electroestimulador neuromuscular			13/11/09	Presupuesto	2
Ultrasonido terapéutico			13/11/09	Presupuesto	2
Total					19

Neurología 403

Comparativo de Productividad enero – septiembre / 2009-2010

Actividad	2009				2010			
	Programado	Realizado	% de Avance	Calificación	Programado	Realizado	% de avance	Calificación
Consultas de primera vez	4,576	5,046	110.27	V	4,339	5,908	136.16	V
Consultas subsecuentes	10,904	9,384	86.06	R	9,644	9,255	95.97	A
Total	15,480	14,430	93.22	A	13,983	15,163	108.44	V
Ingresos		404				567		
Egresos	844	747	88.51	R	845	928	109.82	V
Intervenciones quirúrgicas	733	673	91.81	A	730	628	86.03	R
Procedimientos no quirúrgicos		4				15		
Días paciente	11,892	13,070	109.91	V	12,080	14,312	118.48	V
Días cama	13,700	13,700	100.00	V	12,925	13,700	106.00	V
Porcentaje de ocupación	86.80	95.40	109.91	V	93.46	104.47	111.78	V

Neurología 403

20 Principales Motivos de Consulta enero – septiembre 2010

Causa	Femenino	Masculino	Total	%
Epilepsia, tipo no especificado	1,643	1,197	2,840	18.73
Epilepsia y síndromes epilépticos idiopáticos (focales)(parciales)	1,084	725	1,809	11.93
Cefalea debida a tensión	1,138	500	1,638	10.80
Migraña	702	213	915	6.03
Enfermedad de parkinson	411	348	759	5.01
Cefalea vascular	520	209	729	4.81
Epilepsia y síndromes epilépticos idiopáticos generalizados	257	191	448	2.95
Tumor benigno de la hipófisis	219	85	304	2.00
Enfermedad desmielinizante del sistema nervioso central, no especificada	187	94	281	1.85
Otros desplazamientos de disco intervertebral	140	105	245	1.62
Radiculopatía	160	81	241	1.59
Cefalea postraumática crónica	130	109	239	1.58
Tuberculosis del sistema nervioso	137	82	219	1.44
Tumor benigno del encéfalo, supratentorial	130	82	212	1.40
Hemorragia subdural traumática	29	157	186	1.23
Neuralgia del trigémino	139	41	180	1.19
Demencia vascular	86	57	143	0.94
Malformación arteriovenosa de los vasos cerebrales	78	56	134	0.88
Neuritis óptica	67	61	128	0.84
Hidrocefalo	59	61	120	0.79
Otros	1,967	1,426	3,393	22.38
Total	9,283	5,880	15,163	100.00

Nota: los diagnósticos que en este cuadro se presentan son de acuerdo a la afección principal
 Patologías determinadas conforme al 80.42% de los diagnósticos capturados

Neurología 403

20 Principales Motivos de Consulta por grupo de Edad y Sexo enero – septiembre 2010

Causa	< 1		1 - 4		5 - 14		15 - 24		25 - 44	
	f	m	f	m	f	m	f	m	f	m
Epilepsia, tipo no especificado	2	1	9	5	34	16	413	404	658	501
Epilepsia y síndromes epilépticos idiopáticos (focales)(parciales)	0	0	6	12	34	29	305	265	494	295
Cefalea debida a tensión	1	1	1	0	2	4	159	127	422	154
Migraña	0	1	2	1	9	11	136	60	276	82
Enfermedad de parkinson	0	1	0	1	1	1	11	11	65	44
Cefalea vascular	0	0	0	0	0	0	70	50	216	88
Epilepsia y síndromes epilépticos idiopáticos generalizados	1	0	2	6	10	11	93	82	99	48
Tumor benigno de la hipófisis	2	0	0	0	1	0	44	12	96	44
Enfermedad desmielinizante del sistema nervioso central, no especificada	0	0	0	0	2	0	30	14	126	55
Otros desplazamientos de disco intervertebral	0	0	0	0	1	0	5	5	25	36
Radiculopatía	0	0	0	0	0	0	9	19	30	20
Cefalea postraumática crónica	0	1	0	0	1	0	15	30	56	40
Tuberculosis del sistema nervioso	0	0	0	0	1	1	7	7	46	17
Tumor benigno del encéfalo, supratentorial	0	0	0	0	4	6	14	25	62	22
Hemorragia subdural traumática	0	0	0	0	0	0	1	10	7	45
Neuralgia del trigémino	0	0	0	0	1	0	1	1	42	7
Demencia vascular	0	0	0	0	0	1	1	0	2	6
Malformación arteriovenosa de los vasos cerebrales	0	0	1	0	2	6	12	14	35	26
Neuritis óptica	0	6	7	11	10	4	9	11	11	20
Hidrocefalo	0	1	0	2	1	0	11	14	27	31
Otros	0	5	13	12	23	53	182	242	622	461
Total	6	17	41	50	137	143	1,528	1,403	3,417	2,042

Neurología 403

20 Principales Motivos de Consulta por grupo de Edad y Sexo enero – septiembre 2010

Causa	45 - 59		60 -64		65 o +		Total fem.	Total mas.	Total General
	f	m	f	m	f	m			
Epilepsia, tipo no especificado	392	158	45	46	90	66	1,643	1,197	2,840
Epilepsia y síndromes epilépticos idiopáticos (focales)(parciales)	178	80	30	15	37	29	1,084	725	1,809
Cefalea debida a tensión	349	103	78	26	126	85	1,138	500	1,638
Migraña	182	30	27	9	70	19	702	213	915
Enfermedad de parkinson	121	93	63	56	150	141	411	348	759
Cefalea vascular	159	41	30	15	45	15	520	209	729
Epilepsia y síndromes epilépticos idiopáticos generalizados	31	20	2	5	19	19	257	191	448
Tumor benigno de la hipófisis	51	21	9	6	16	2	219	85	304
Enfermedad desmielinizante del sistema nervioso central, no especificada	27	25	2	0	0	0	187	94	281
Otros desplazamientos de disco intervertebral	53	29	26	10	30	25	140	105	245
Radiculopatía	78	20	16	11	27	11	160	81	241
Cefalea postraumática crónica	36	17	6	7	16	14	130	109	239
Tuberculosis del sistema nervioso	53	26	10	16	20	15	137	82	219
Tumor benigno del encéfalo, supratentorial	29	21	6	1	15	7	130	82	212
Hemorragia subdural traumática	6	26	1	21	14	55	29	157	186
Neuralgia del trigémino	34	15	14	7	47	11	139	41	180
Demencia vascular	12	14	1	12	70	24	86	57	143
Malformación arteriovenosa de los vasos cerebrales	20	9	6	0	2	1	78	56	134
Neuritis óptica	19	4	2	1	9	4	67	61	128
Hidrocefalo	12	5	1	1	7	7	59	61	120
Otros	548	302	163	120	416	231	1,967	1,426	3,393
Total	2,390	1,059	538	385	1,226	781	9,283	5,880	15,163

Neurología 403

20 Diagnósticos de Egreso más frecuentes enero – septiembre 2010

Causa	Femenino	Masculino	Total
Neoplasias	92	78	170
Hemorragia subdural traumática y traumatismo cerebral	12	69	81
Esclerosis múltiple	40	30	70
Epilepsia y síndromes epilépticos	27	36	63
Hidrocefalo obstructivo	28	19	47
Hemorragia intraencefalica	21	20	41
Enfermedad cerebrovascular	22	13	35
Hemorragia subaracnoidea	16	13	29
Desplazamientos de disco intervertebral	9	12	21
Enfermedad de parkinson	4	11	15
Neuromielitis óptica [devic]	8	7	15
Radiculopatía	4	11	15
Síndrome de guillain-barre	2	10	12
Miastenia gravis	10	2	12
Neuralgia del trigémino	10	1	11
Compresión medular	4	7	11
Hemorragia subdural (aguda) (no traumática)	3	8	11
Aneurisma cerebral	6	5	11
Malformación arteriovenosa de los vasos cerebrales	6	4	10
Absceso y granuloma intracraneal	2	5	7
Otros	117	124	241
Total	443	485	928

Neurología 403

20 Diagnósticos de Egreso por Grupo de Edad y Sexo más frecuente enero – septiembre 2010

Causa	< 1		1 - 4		5 - 14		15 - 24		25 - 44	
	f	m	f	m	f	m	f	m	f	m
Neoplasias	0	0	0	0	0	1	10	13	38	26
Hemorragia subdural traumática y traumatismo cerebral	0	0	0	0	0	0	1	6	3	19
Esclerosis múltiple	0	0	0	0	0	0	4	6	30	16
Epilepsia y síndromes epilépticos	0	0	0	0	1	1	11	9	10	19
Hidrocefalo obstructivo	0	0	0	0	0	0	7	3	10	9
Hemorragia intraencefalica	0	0	0	0	0	0	1	1	7	5
Enfermedad cerebrovascular	0	0	0	0	0	0	1	0	4	1
Hemorragia subaracnoidea	0	0	0	0	0	0	0	2	1	5
Desplazamientos de disco intervertebral	0	0	0	0	0	0	0	0	2	7
Enfermedad de parkinson	0	0	0	0	0	0	0	1	0	1
Neuromielitis óptica [devic]	0	0	0	0	0	0	0	1	3	4
Radiculopatía	0	0	0	0	0	0	0	0	1	3
Síndrome de guillain-barre	0	0	0	0	0	0	1	2	0	3
Miastenia gravis	0	0	0	0	0	0	0	0	6	1
Neuralgia del trigémino	0	0	0	0	0	0	0	0	3	0
Compresión medular	0	0	0	0	0	0	0	1	0	0
Hemorragia subdural (aguda) (no traumática)	0	0	0	0	0	0	0	0	0	2
Aneurisma cerebral	0	0	0	0	0	0	0	2	0	1
Malformación arteriovenosa de los vasos cerebrales	0	0	0	0	1	0	3	1	0	2
Absceso y granuloma intracraneal	0	0	0	0	0	0	0	0	1	5
Otros	0	0	0	0	0	0	18	18	40	51
Total	0	0	0	0	2	2	57	66	159	180

Neurología 403

20 Diagnósticos de Egreso por Grupo de Edad y Sexo más frecuente enero – septiembre 2010

Causa	45 - 59		60 -64		65 o +		Total fem.	Total mas.	Total General
	f	m	f	m	f	m			
Neoplasias	30	24	4	7	10	7	92	78	170
Hemorragia subdural traumática y traumatismo cerebral	2	14	1	8	5	22	12	69	81
Esclerosis múltiple	6	8	0	0	0	0	40	30	70
Epilepsia y síndromes epilépticos	3	4	0	1	2	2	27	36	63
Hidrocefalo obstructivo	8	4	0	1	3	2	28	19	47
Hemorragia intraencefalica	1	5	2	1	10	8	21	20	41
Enfermedad cerebrovascular	6	5	1	5	10	2	22	13	35
Hemorragia subaracnoidea	7	2	2	1	6	3	16	13	29
Desplazamientos de disco intervertebral	3	3	2	0	2	2	9	12	21
Enfermedad de parkinson	1	6	1	1	2	2	4	11	15
Neuromielitis óptica [devic]	3	2	1	0	1	0	8	7	15
Radiculopatía	2	3	1	1	0	4	4	11	15
Síndrome de guillain-barre	1	1	0	2	0	2	2	10	12
Miastenia gravis	2	0	0	1	2	0	10	2	12
Neuralgia del trigémino	4	0	2	1	1	0	10	1	11
Compresión medular	3	2	1	0	0	4	4	7	11
Hemorragia subdural (aguda) (no traumática)	0	4	0	0	3	2	3	8	11
Aneurisma cerebral	6	0	0	1	0	1	6	5	11
Malformación arteriovenosa de los vasos cerebrales	2	1	0	0	0	0	6	4	10
Absceso y granuloma intracraneal	0	0	0	0	1	0	2	5	7
Otros	36	29	5	10	18	16	117	124	241
Total	126	117	23	41	76	79	443	485	928

Neurología 403

Principales Causas de Defunción enero – septiembre 2010

Causa	Femenino	Masculino	Total
Neoplasias	4	13	17
Hemorragia intraencefalica	6	5	11
Enfermedad cerebrovascular	4	3	7
Hemorragia subaracnoidea	4	2	6
Hidrocefalo obstructivo	4	1	5
Hemorragia subdural traumática y traumatismo cerebral	2	3	5
Meningitis	1	2	3
Encefalitis, mielitis y encefalomiелitis	0	2	2
Absceso y granuloma intracraneal	1	1	2
Epilepsia y síndromes epilépticos	1	1	2
Intoxicación alimentaria bacteriana	1	0	1
Otras encefalitis virales transmitidas por mosquitos	1	0	1
Neuromielitis óptica [devic]	0	1	1
Hemorragia subdural (aguda) (no traumática)	0	1	1
Accidente vascular encefálico agudo	1	0	1
Neumonía	0	1	1
Infección aguda de las vías respiratorias inferiores	0	1	1
Insuficiencia respiratoria	0	1	1
Hemorragia gastrointestinal	0	1	1
Malformación arteriovenosa de los vasos precerebrales	0	1	1
Otros	0	1	1
Total	30	41	71

Neurología 403

Principales causas de Defunción por Grupo de Edad y Sexo más frecuente enero – septiembre 2010

Causa	< 1		1 - 4		5 - 14		15 - 24		25 - 44	
	f	m	f	m	f	m	f	m	f	m
Neoplasias	0	0	0	0	0	0	1	4	1	4
Hemorragia intraencefalica	0	0	0	0	0	0	0	0	1	2
Enfermedad cerebrovascular	0	0	0	0	0	0	0	0	1	1
Hemorragia subaracnoidea	0	0	0	0	0	0	0	0	0	0
Hidrocefalo obstructivo	0	0	0	0	0	0	1	0	0	1
Hemorragia subdural traumática y traumatismo cerebral	0	0	0	0	0	0	0	0	0	1
Meningitis	0	0	0	0	0	0	0	0	0	1
Encefalitis, mielitis y encefalomyelitis	0	0	0	0	0	0	0	1	0	1
Absceso y granuloma intracraneal	0	0	0	0	0	0	0	0	1	1
Epilepsia y síndromes epilépticos	0	0	0	0	0	0	0	0	1	0
Intoxicación alimentaria bacteriana	0	0	0	0	0	0	0	0	1	0
Otras encefalitis virales transmitidas por mosquitos	0	0	0	0	0	0	0	0	1	0
Neuromielitis óptica [devic]	0	0	0	0	0	0	0	0	0	0
Hemorragia subdural (aguda) (no traumática)	0	0	0	0	0	0	0	0	0	0
Accidente vascular encefálico agudo	0	0	0	0	0	0	0	0	1	0
Neumonía	0	0	0	0	0	0	0	0	0	0
Infección aguda de las vías respiratorias inferiores	0	0	0	0	0	0	0	0	0	1
Insuficiencia respiratoria	0	0	0	0	0	0	0	1	0	0
Hemorragia gastrointestinal	0	0	0	0	0	0	0	0	0	0
Malformación arteriovenosa de los vasos precerebrales	0	0	0	0	0	0	0	0	0	0
Otros	0	0	0	0	0	0	0	0	0	1
Total	0	0	0	0	0	0	2	6	8	14

Neurología 403

20 Principales causas de Defunción por Grupo de Edad y Sexo más frecuente enero – septiembre 2010

Causa	45 - 59		60 -64		65 o +		Total fem.	Total mas.	Total General
	f	m	F	m	f	m			
Neoplasias	2	1	0	1	0	3	4	13	17
Hemorragia intraencefalica	0	1	1	0	4	2	6	5	11
Enfermedad cerebrovascular	1	1	1	1	1	0	4	3	7
Hemorragia subaracnoidea	1	1	0	0	3	1	4	2	6
Hidrocefalo obstructivo	3	0	0	0	0	0	4	1	5
Hemorragia subdural traumática y traumatismo cerebral	0	1	0	0	2	1	2	3	5
Meningitis	0	0	0	1	1	0	1	2	3
Encefalitis, mielitis y encefalomiелitis	0	0	0	0	0	0	0	2	2
Absceso y granuloma intracraneal	0	0	0	0	0	0	1	1	2
Epilepsia y síndromes epilépticos	0	0	0	0	0	1	1	1	2
Intoxicación alimentaria bacteriana	0	0	0	0	0	0	1	0	1
Otras encefalitis virales transmitidas por mosquitos	0	0	0	0	0	0	1	0	1
Neuromielitis óptica [devic]	0	1	0	0	0	0	0	1	1
Hemorragia subdural (aguda) (no traumática)	0	1	0	0	0	0	0	1	1
Accidente vascular encefálico agudo	0	0	0	0	0	0	1	0	1
Neumonía	0	0	0	1	0	0	0	1	1
Infección aguda de las vías respiratorias inferiores	0	0	0	0	0	0	0	1	1
Insuficiencia respiratoria	0	0	0	0	0	0	0	1	1
Hemorragia gastrointestinal	0	1	0	0	0	0	0	1	1
Malformación arteriovenosa de los vasos precerebrales	0	1	0	0	0	0	0	1	1
Otros	0	0	0	0	0	0	0	1	1
Total	7	9	2	4	11	8	30	41	71

Neurología 403

20 Principales Cirugías y procedimientos no Quirúrgicos enero – septiembre 2010

Causa	Femenino	Masculino	Total
Craneotomías	52	64	116
Derivación ventricular a la cavidad y órganos abdominales	41	58	99
Otras incisiones cerebrales	18	62	80
Exploración y descompresión del conducto espinal	27	31	58
Radiocirugía estereotáxica	14	14	28
Desbridamiento excisional de herida, infección o quemadura	10	10	20
Ventriculostomía	7	12	19
Colocación o sustitución de neuroestimulación periférico	7	10	17
Operación sobre hipófisis	8	6	14
Interrupción de aneurisma	8	6	14
Craniectomías	7	6	13
Excisión parcial de glándula pituitaria, acceso transesfenoidal	11	2	13
Operaciones sobre globo pálido	5	7	12
Biopsia [percutánea] [aguja] de cerebro cerrada	2	8	10
Operaciones para establecer drenajes de ventrículo	4	5	9
Traqueotomía permanente	4	5	9
Sección de nervio trigésimo	8	0	8
Extracción de neuroestimulador periférico	3	4	7
Lobectomía cerebral	0	6	6
Excisión de glándula pituitaria, acceso transfrontal	4	0	4
Otros	48	39	87
Total	288	355	643

Neurología 403

20 Principales Cirugías y procedimientos no Quirúrgicos por grupo de Edad y Sexo enero – septiembre 2010

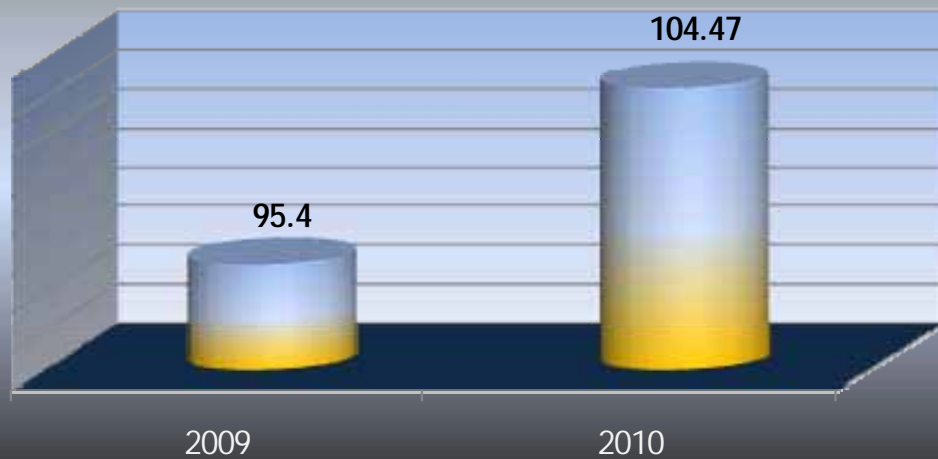
Causa	< 1		1 - 4		5 - 14		15 - 24		25 - 44	
	f	m	f	m	f	m	f	m	f	m
Craneotomías	0	0	0	1	0	6	5	11	19	20
Derivación ventricular a la cavidad y órganos abdominales	3	1	0	1	3	2	6	11	14	20
Otras incisiones cerebrales	0	0	0	0	0	0	1	4	3	12
Exploración y descompresión del conducto espinal	0	0	0	0	0	4	3	5	4	9
Radiocirugía estereotaxica	0	0	0	0	0	1	4	4	7	7
Desbridamiento excisional de herida, infección o quemadura	0	0	0	0	0	0	0	0	0	9
Ventriculostomía	0	0	0	0	0	1	1	2	1	5
Colocación o sustitución de neuroestimulación periférico	0	0	0	0	0	0	1	3	5	5
Operación sobre hipófisis	0	0	0	0	0	0	1	2	4	0
Interrupción de aneurisma	0	0	0	0	0	0	0	0	1	2
Craniectomías	0	0	0	0	0	0	0	2	5	3
Excisión parcial de glándula pituitaria, acceso transesfenoidal	0	0	0	0	0	0	1	0	6	0
Operaciones sobre globo pálido	0	0	0	0	1	0	0	1	0	0
Biopsia [percutánea] [aguja] de cerebro cerrada	0	0	0	0	0	1	1	1	1	2
Operaciones para establecer drenajes de ventrículo	0	0	0	0	0	0	2	1	1	2
Traqueotomía permanente	0	0	0	0	0	0	0	0	2	2
Sección de nervio trigésimo	0	0	0	0	0	0	0	0	2	0
Extracción de neuroestimulador periférico	0	0	0	0	0	0	0	0	3	3
Lobectomía cerebral	0	0	0	0	0	0	0	1	0	2
Excisión de glándula pituitaria, acceso transfrontal	0	0	0	0	0	0	0	0	3	0
Otros	0	0	0	0	0	1	2	6	13	19
Total	3	1	0	2	4	16	28	54	94	122

Neurología 403

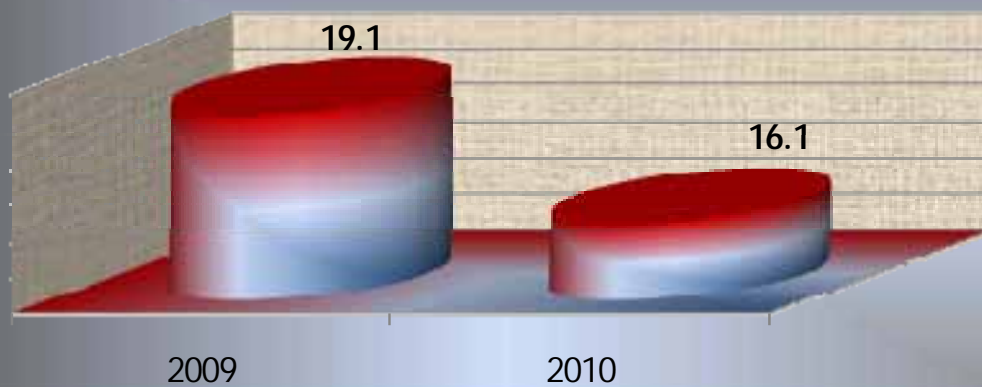
20 Principales Cirugías y procedimientos no Quirúrgicos por grupo de Edad y Sexo enero – septiembre 2010

Causa	45 - 59		60 -64		65 o +		Total fem.	Total mas.	Total General
	f	m	f	m	f	m			
Craneotomías	18	13	3	5	7	8	52	64	116
Derivación ventricular a la cavidad y órganos abdominales	11	13	0	8	4	2	41	58	99
Otras incisiones cerebrales	2	14	0	11	12	21	18	62	80
Exploración y descompresión del conducto espinal	12	7	6	1	2	5	27	31	58
Radiocirugía estereotaxica	2	2	0	0	1	0	14	14	28
Desbridamiento excisional de herida, infección o quemadura	7	0	3	0	0	1	10	10	20
Ventriculostomia	2	2	1	1	2	1	7	12	19
Colocación o sustitución de neuroestimulacion periférico	1	2	0	0	0	0	7	10	17
Operación sobre hipófisis	1	3	1	0	1	1	8	6	14
Interrupción de aneurisma	5	3	0	1	2	0	8	6	14
Craniectomias	2	0	0	0	0	1	7	6	13
Excisión parcial de glándula pituitaria, acceso transfenoidal	4	1	0	0	0	1	11	2	13
Operaciones sobre globo pálido	2	3	1	2	1	1	5	7	12
Biopsia [percutanea] [aguja] de cerebro cerrada	0	2	0	2	0	0	2	8	10
Operaciones para establecer drenajes de ventrículo	0	0	0	1	1	1	4	5	9
Traqueotomía permanente	1	1	1	1	0	1	4	5	9
Sección de nervio trigésimo	2	0	1	0	3	0	8	0	8
Extracción de neuroestimulador periférico	0	1	0	0	0	0	3	4	7
Lobectomía cerebral	0	1	0	0	0	2	0	6	6
Excisión de glándula pituitaria, acceso transfrontal	1	0	0	0	0	0	4	0	4
Otros	23	5	2	2	8	6	48	39	87
Total	96	73	19	35	44	52	288	355	643

PORCENTAJE DE OCUPACIÓN




PROMEDIO DÍAS ESTANCIA




NEUROLOGÍA

403

ÍNDICE DE ROTACIÓN



INTERVALO DE SUSTITUCIÓN



NEUROLOGÍA

403

Neurología 403

Recursos Humanos

Categoría	Turno					Total
	Completo	Matutino	Vespertino	Nocturno	Sab, dom y fest	
Rama médica						
Jefe de división	0	1	0	0	0	1
Jefe de servicios	1	1	0	1	0	3
Médico especialista "A"	0	15	0	1	1	17
Médico especialista "B"	0	4	0	0	0	4
Médico especialista "C"	0	5	0	0	0	5
Rama de enfermería						
Auxiliar de enfermería "A"	0	10	10	6	0	26
Auxiliar de enfermería "B"	0	2	1	2	0	5
Enfermera especialista "A"	0	4	1	1	0	6
Enfermera especialista "B"	0	1	0	0	0	1
Enfermera especialista "C"	0	1	0	2	0	3
Enfermera general titulada "A"	0	14	9	17	0	40
Enfermera general titulada "B"	0	5	2	2	0	9
Enfermera general titulada "C"	0	2	2	2	0	6
Enfermera jefe de servicio	0	2	1	1	0	4
Jefe de enfermeras "C"	0	2	0	0	0	2
Rama paramédica						
Afanadora	0	5	1	3	4	13
Auxiliar de cocina en hospital	0	1	1	0	0	2
Camillero	0	4	3	2	2	11
Cocinero en hospital	0	2	0	0	0	2

Neurología 403

Recursos Humanos

Categoría	Turno					Total
	Completo	Matutino	Vespertino	Nocturno	Sab, dom y fest	
Cocinero jefe de hospital	0	0	1	0	0	1
Inhaloterapeuta	0	1	0	0	0	1
Psicólogo clínico	0	1	0	0	0	1
Técnico electrodiagnóstico	0	1	0	0	0	1
Técnico laboratorista "A"	0	1	0	0	0	1
Técnico radiólogo en radioterapia	0	1	0	0	0	1
Rama de investigación						
Investigador en ciencias médicas "A"	2	0	0	0	0	2
Investigador en ciencias médicas "B"	0	1	0	0	0	1
Investigador en ciencias médicas "F"	1	0	0	0	0	1
Rama afín administrativa						
Apoyo administrativo en salud A 2	0	2	0	1	0	3
Apoyo administrativo en salud A 3	0	5	1	0	0	6
Apoyo administrativo en salud A 4	0	5	0	1	0	6
Apoyo administrativo en salud A 5	0	0	0	1	0	1
Apoyo administrativo en salud A 6	0	3	0	1	0	4
Apoyo administrativo en salud A 7	0	1	0	2	0	3
Total	4	103	33	46	7	193

Neurología 403 (Equipo de Cómputo)

Descripción del equipo	Procedencia (adquisición o donación)	Año de adquisición	Procesador	Velocidad en mhz	Cantidad
C.p.u. Dell 433/ I	Adquisición	01/01/99	80486	33	1
C.p.u. Caja blanca aurum	Adquisición	01/01/99	Pentium II	400	1
C.p.u. Hacer m433d2	Adquisición	01/01/99	80486	33	1
C.p.u. Sm 403 sm 403	Adquisición	01/01/99	80586/pentiu m	300	1
C.p.u. Lanix t41040-33	Adquisición	01/01/99	80486	16	1
C.p.u. Caja blanca aurum	Adquisición	23/12/99	Pentium II	400	1
C.p.u. Compaq proliant ml – 330g2	Donación	25/05/02			1
C.p.u. Alaska paxson 4	Adquisición	09/10/03	Athion ap 2000+	1.67	1
C.p.u. Premier hitech pentium 4	Donación	27/11/03	Pentium 4	2 ghz	1
Lap Top L3K7592 (computadora portatil)	Rec. Externos	22/11/07			1
C.p.u. Dell optiplex 755	Arrendamiento	29/01/09	TCEI0072PC		1
Total					11

Impresoras

Descripción del equipo	Modelo	Tipo	Cantidad
Impresora hp	Paint jet 363oa	Inyección	1
Impresora canon	Bjc-250	Inyección	1
Impresora hp	Desjet 500c	Inyección	1
Impresora epson	Lq860	Matriz	1
Impresora printaform	Z-1000	Matriz	1
Impresora brother	M-1509	Matriz	1
Impresora codonics	Np 1660m medical printer	Térmica	1
Impresora Laser mediano volumen HP TCEI0179ILM	P3005N	LASER	1
Total			8

Neurología 403

Reguladores y Fuentes de Potencia Ininterrumpidas

Descripción del equipo	Marca	Modelo	Tipo	Potencia v.a.	Cantidad
Regulador	Persek	Rc 600 tel		600	1
Unidad de potencia ininterrumpidas / regulador	Sola basic	Micro sr 1000		600	2
Unidad de potencia ininterrumpidas / regulador	Tripp lite	Omnismart850 pnp		850	1
Unidad de potencia ininterrumpidas / regulador	Tripp lite	Smartpro 2200		2000	1
No break	Tripp lite	Omnismart 700	No-break	700	1
Total					6

Equipo Médico

Descripción del equipo	Modelo	Marca	Año de adquisición	Procedencia (adquisición o donación)	No. de equipos
Ventilador volumétrico	Bear 1000	Bear medical systems, inc	1992	Adquisición	1
Ventilador volumétrico	Bear 1 bv-500	Bourns medical systems, inc	1985	Adquisición	1
Ventilador volumétrico	2200 b	Sechrist medical systems, inc	1991	Adquisición	1
Infusores de jeringa	3010A	M04475 y M04432	13/mar/07	Comodato	2
Total					5

Neurología 403

Equipo de Tratamiento

Descripción del equipo	Modelo	Marca	Año de adquisición	Procedencia (adquisición o donación)	No. de equipos
Carro rojo c/ desfibrilador	Lifline	Philips	2008	Donación	1
Bomba para infusión		Alaris	1999	Adquisición	2
Bombas infusomat FMS (son varios)	37518	037044	02/04/09	Comodato	20
Sistema de 2 electroencefalógrafos			13/11/09	Presupuesto	1
Electrocardiógrafo	8530		26/11/09	Presupuesto	1
Monitor de signos vitales CN4FBAJU00226, 223, 243, CN4BAJR00075	CN4FBAJU00 224	CN4FBAJU 00224, 229	26/11/09	Presupuesto	8
Total					33

Neurología 403

Equipo de Imagenología

Descripción del equipo	Modelo	Marca	Año de adquisición	Procedencia (adquisición o donación)	No. de equipos
Rx. Móvil	Nanodor	Siemens	1979	Adquisición	1
Arco en c	Arcoviis	Villa	2000	Adquisición	1
Total					2

Equipo Quirúrgico

Descripción del equipo	Modelo	Marca	Año de adquisición	Procedencia (adquisición o donación)	No. de equipos
Máquina de anestecia	Narkomed 28	Nad			2
Capnografo (monitor)	Vitalert 3000	Nad			1
Capnografo (monitor)	602-13	Criticare			1
Monitor ecg y spO2	Satlitte-plus	Datex			2
Monitor pni	18465 x	Critikon			2
Electrocirugía	Force 2	Valleylab			2
Aspirador ultrasónico quirúrgico	System 2000	Cusa			1
Microscopio quirúrgico	Op-mi	Carl-zeiss			1
Microscopio quirúrgico		Df. Vascon cellos			1
Microscopio quirúrgico		Carl-zeiss			1
Total					14

Reumatología 404 A

Comparativo de Productividad enero – septiembre / 2009-2010

Actividad	2009				2010			
	Programado	Realizado	% de Avance	Calificación	Programado	Realizado	% de avance	Calificación
Consultas de primera vez	2,192	2,527	115.28	V	2,125	2,341	110.16	V
Consulta subsecuente	7,894	8,800	111.48	V	7,887	8,898	112.82	V
Total	10,086	11,327	112.30	V	10,012	11,239	112.26	V
Interconsultas		246				139		
Ingresos		505				564		
Egresos	267	278	104.12	V	267	279	104.49	V
Intervenciones quirúrgicas	220	14	6.36	R	220	0	0.00	R
Procedimientos no quirúrgicos		0				0		
Días paciente	2,704	2,531	93.60	A	2,569	2,671	103.97	V
Días cama	3,288	3,255	99.00	V	3,025	3,223	106.55	V
Porcentaje de ocupación	82.24	77.76	94.55	A	84.93	82.87	97.57	V

Reumatología 404 A

20 Principales Motivos de Consulta enero – septiembre 2010

Causa	Femenino	Masculino	Total	%
Artritis reumatoide	4,300	437	4,737	42.15
Lupus eritematoso sistémico	2,018	196	2,214	19.70
Artrosis	917	119	1,036	9.22
Fibromialgia	432	29	461	4.10
Gota	48	364	412	3.67
Espondilitis anquilosante	99	241	340	3.03
Esclerosis sistémica	247	14	261	2.32
Síndrome seco [sjogren]	240	15	255	2.27
Dermatomiositis	152	39	191	1.70
Síndrome del túnel carpiano	88	3	91	0.81
Dolor en articulación	53	13	66	0.59
Síndrome de raynaud	39	4	43	0.38
Artritis	39	2	41	0.36
Granulomatosis de wegener	20	13	33	0.29
Lumbago	15	13	28	0.25
Vasculitis limitada a la piel	20	6	26	0.23
Diabetes mellitus	22	3	25	0.22
Lupus eritematosos localizados	25	0	25	0.22
Artritis juvenil	21	3	24	0.21
Polimiositis	10	7	17	0.15
Otros	618	295	913	8.12
Total	9,423	1,816	11,239	100.00

Patologías determinadas conforme al 96.70 de los diagnósticos capturados

Nota: los diagnósticos que en este cuadro se presentan son de acuerdo a la afección principal
Patologías determinadas conforme al 94.47% de los diagnósticos capturados

Reumatología 404 A

20 Principales Motivos de Consulta por grupo de Edad y Sexo enero – septiembre 2010

Causa	< 1		1 - 4		5 - 14		15 - 24		25 - 44	
	f	m	f	m	f	m	f	m	f	m
Artritis reumatoide	0	0	0	0	5	0	232	33	1,632	179
Lupus eritematoso sistémico	0	0	0	0	3	0	443	70	1,155	97
Artrosis	0	0	0	0	0	0	28	5	203	40
Fibromialgia	0	0	0	0	0	0	21	4	173	12
Gota	0	0	0	0	0	0	3	10	9	120
Espondilitis anquilosante	0	0	0	0	0	0	16	111	43	98
Esclerosis sistémica	0	0	0	1	0	0	23	4	97	2
Síndrome seco [sjogren]	0	0	0	0	0	0	4	1	50	4
Dermatomiositis	0	0	0	0	0	0	26	11	62	14
Síndrome del túnel carpiano	0	0	0	0	0	0	2	0	35	2
Dolor en articulación	0	0	0	0	0	0	7	4	30	2
Síndrome de raynaud	0	0	0	0	0	1	9	1	15	0
Artritis	0	0	0	0	0	0	4	0	16	1
Granulomatosis de wegener	0	0	0	0	0	0	0	0	8	7
Lumbago	0	0	0	0	0	0	0	6	6	4
Vasculitis limitada a la piel	0	0	0	0	0	0	3	2	10	4
Diabetes mellitus	0	0	0	0	0	0	5	1	7	1
Lupus eritematosos localizados	0	0	0	0	0	0	5	0	17	0
Artritis juvenil	0	0	0	0	13	0	8	3	0	0
Polimiositis	0	0	0	0	0	0	1	1	5	4
Otros	0	0	0	0	0	1	100	59	209	104
Total	0	0	0	1	21	2	940	326	3,782	6,95

Reumatología 404 A

20 Principales Motivos de Consulta por grupo de Edad y Sexo enero – septiembre 2010

Causa	45 - 59		60 -64		65 o +		Total fem.	Total mas.	Total General
	f	m	f	m	f	m			
Artritis reumatoide	1,703	162	324	27	404	36	4,300	437	4,737
Lupus eritematoso sistémico	350	25	38	3	29	1	2,018	196	2,214
Artrosis	432	35	95	11	159	28	917	119	1,036
Fibromialgia	183	6	28	4	27	3	432	29	461
Gota	27	142	5	39	4	53	48	364	412
Espondilitis anquilosante	31	23	1	5	8	4	99	241	340
Esclerosis sistémica	96	7	16	0	15	0	247	14	261
Síndrome seco [sjogren]	119	4	23	4	44	2	240	15	255
Dermatomiositis	49	10	5	3	10	1	152	39	191
Síndrome del túnel carpiano	39	1	6	0	6	0	88	3	91
Dolor en articulación	14	6	0	1	2	0	53	13	66
Síndrome de raynaud	14	2	0	0	1	0	39	4	43
Artritis	15	1	1	0	3	0	39	2	41
Granulomatosis de wegener	10	1	1	4	1	1	20	13	33
Lumbago	8	3	1	0	0	0	15	13	28
Vasculitis limitada a la piel	4	0	2	0	1	0	20	6	26
Diabetes mellitus	10	1	0	0	0	0	22	3	25
Lupus eritematosos localizados	2	0	0	0	1	0	25	0	25
Artritis juvenil	0	0	0	0	0	0	21	3	24
Polimiositis	4	1	0	1	0	0	10	7	17
Otros	182	64	55	28	72	39	618	295	913
Total	3,292	494	601	130	787	168	9,423	1,816	11,239

Reumatología 404 A

20 Diagnósticos de Egreso más Frecuentes enero – septiembre 2010

Causa	Femenino	Masculino	Total
Lupus eritematoso sistémico	59	21	80
Diabetes mellitus	5	11	16
Neoplasias	6	7	13
Insuficiencia renal crónica	3	10	13
Esclerosis múltiple	5	3	8
Esclerosis sistémica progresiva	4	4	8
Tirotoxicosis con bocio difuso	6	0	6
Enfermedad cerebrovascular	1	5	6
Colecistitis y colelitiasis	0	6	6
Artritis reumatoide	5	1	6
Hernias	1	3	4
Gota	0	4	4
Síndrome del túnel carpiano	2	1	3
Insuficiencia venosa (crónica) (periférica)	1	2	3
Granulomatosis de Wegener	1	2	3
Vasculopatía necrotizante	1	2	3
Dermatomiositis y dermatopolimiositis	1	2	3
Hemorragia subdural traumática	1	2	3
Hipotiroidismo consecutivo a procedimientos	1	1	2
Trastorno de somatización	1	1	2
Otros	43	44	87
Total	147	132	279

Reumatología 404 A

20 Diagnósticos de Egreso por Grupo de Edad y Sexo más frecuente enero – septiembre 2010

Causa	< 1		1 - 4		5 - 14		15 - 24		25 - 44	
	f	m	f	m	f	m	f	m	f	m
Lupus eritematoso sistémico	0	0	0	0	0	0	22	8	28	12
Diabetes mellitus	0	0	0	0	0	0	0	1	1	1
Neoplasias	0	0	0	0	0	0	0	0	4	3
Insuficiencia renal crónica	0	0	0	0	0	0	0	4	2	2
Esclerosis múltiple	0	0	0	0	0	0	3	1	1	0
Esclerosis sistémica progresiva	0	0	0	0	0	0	1	3	2	1
Tirotoxicosis con bocio difuso	0	0	0	0	0	0	1	0	2	0
Enfermedad cerebrovascular	0	0	0	0	0	0	0	0	0	1
Colecistitis y colelitiasis	0	0	0	0	0	0	0	0	0	1
Artritis reumatoide	0	0	0	0	0	0	0	0	0	0
Hernias	0	0	0	0	0	0	0	0	1	1
Gota	0	0	0	0	0	0	0	0	0	3
Síndrome del túnel carpiano	0	0	0	0	0	0	0	0	1	0
Insuficiencia venosa (crónica) (periférica)	0	0	0	0	0	0	0	0	1	1
Granulomatosis de wegener	0	0	0	0	0	0	0	0	0	0
Vasculopatía necrotizante	0	0	0	0	0	0	0	0	1	1
Dermatomiositis y dermatopolimiositis	0	0	0	0	0	0	0	1	1	0
Hemorragia subdural traumática	0	0	0	0	0	0	0	0	0	0
Hipotiroidismo consecutivo a procedimientos	0	0	0	0	0	0	1	0	0	1
Trastorno de somatización	0	0	0	0	0	0	0	0	1	1
Otros	0	0	0	0	1	0	11	6	16	21
Total	0	0	0	0	1	0	39	24	62	50

Reumatología 404 A

20 Diagnósticos de Egreso por Grupo de Edad y Sexo más frecuente enero – septiembre 2010

Causa	45 - 59		60 -64		65 o +		Total fem.	Total mas.	Total General
	f	m	f	m	f	m			
Lupus eritematoso sistémico	8	1	1	0	0	0	59	21	80
Diabetes mellitus	1	2	2	2	1	5	5	11	16
Neoplasias	2	0	0	0	0	4	6	7	13
Insuficiencia renal crónica	1	1	0	1	0	2	3	10	13
Esclerosis múltiple	1	2	0	0	0	0	5	3	8
Esclerosis sistémica progresiva	1	0	0	0	0	0	4	4	8
Tirotoxicosis con bocio difuso	1	0	2	0	0	0	6	0	6
Enfermedad cerebrovascular	0	1	0	1	1	2	1	5	6
Colecistitis y colelitiasis	0	2	0	1	0	2	0	6	6
Artritis reumatoide	5	1	0	0	0	0	5	1	6
Hernias	0	1	0	1	0	0	1	3	4
Gota	0	0	0	0	0	1	0	4	4
Síndrome del túnel carpiano	1	1	0	0	0	0	2	1	3
Insuficiencia venosa (crónica) (periférica)	0	1	0	0	0	0	1	2	3
Granulomatosis de wegener	1	2	0	0	0	0	1	2	3
Vasculopatía necrotizante	0	1	0	0	0	0	1	2	3
Dermatomiositis y dermatopolimiositis	0	1	0	0	0	0	1	2	3
Hemorragia subdural traumática	0	0	0	1	1	1	1	2	3
Hipotiroidismo consecutivo a procedimientos	0	0	0	0	0	0	1	1	2
Trastorno de somatización	0	0	0	0	0	0	1	1	2
Otros	10	9	2	2	3	6	43	44	87
Total	32	26	7	9	6	23	147	132	279

Reumatología 404 A

Principales Causas de Defunción enero – septiembre 2010

Causa	Femenino	Masculino	Total
Lupus eritematoso sistémico	2	0	2
Insuficiencia renal crónica	1	1	2
Septicemia	0	1	1
Diabetes mellitus	0	1	1
Encefalopatía	0	1	1
Enfermedad cerebrovascular	0	1	1
Ruptura de aneurisma de la aorta abdominal	0	1	1
Enfermedad vascular periférica	1	0	1
Lupus eritematoso localizado	1	0	1
Escleroderma lineal	1	0	1
Artritis	1	0	1
Granulomatosis de wegener	0	1	1
Hemorragia de las vías respiratorias	1	0	1
Estado de choque	1	0	1
Total	9	7	16

Reumatología 404 A

Principales causas de Defunción por Grupo de Edad y Sexo más frecuente enero – septiembre 2010

Causa	< 1		1 - 4		5 - 14		15 - 24		25 - 44	
	f	m	f	m	f	m	f	m	f	m
Lupus eritematoso sistémico	0	0	0	0	0	0	2	0	0	0
Insuficiencia renal crónica	0	0	0	0	0	0	0	0	0	0
Septicemia	0	0	0	0	0	0	0	0	0	1
Diabetes mellitus	0	0	0	0	0	0	0	0	0	0
Encefalopatía	0	0	0	0	0	0	0	0	0	1
Enfermedad cerebrovascular	0	0	0	0	0	0	0	0	0	0
Ruptura de aneurisma de la aorta abdominal	0	0	0	0	0	0	0	0	0	0
Enfermedad vascular periférica	0	0	0	0	0	0	0	0	0	0
Lupus eritematoso localizado	0	0	0	0	0	0	0	0	1	0
Escleroderma lineal	0	0	0	0	0	0	1	0	0	0
Artritis	0	0	0	0	0	0	1	0	0	0
Granulomatosis de Wegener	0	0	0	0	0	0	0	0	0	0
Hemorragia de las vías respiratorias	0	0	0	0	0	0	0	0	0	0
Estado de choque	0	0	0	0	0	0	0	0	1	0
Total	0	0	0	0	0	0	4	0	2	2

Reumatología 404 A

Principales causas de Defunción por Grupo de Edad y Sexo más frecuente enero – septiembre 2010

Causa	45 - 59		60 -64		65 o +		Total fem.	Total mas.	Total General
	f	m	f	m	f	m			
Lupus eritematoso sistémico	0	0	0	0	0	0	2	0	2
Insuficiencia renal crónica	1	0	0	0	0	1	1	1	2
Septicemia	0	0	0	0	0	0	0	1	1
Diabetes mellitus	0	0	0	0	0	1	0	1	1
Encefalopatía	0	0	0	0	0	0	0	1	1
Enfermedad cerebrovascular	0	0	0	1	0	0	0	1	1
Ruptura de aneurisma de la aorta abdominal	0	0	0	0	0	1	0	1	1
Enfermedad vascular periférica	0	0	0	0	1	0	1	0	1
Lupus eritematoso localizado	0	0	0	0	0	0	1	0	1
Escleroderma lineal	0	0	0	0	0	0	1	0	1
Artritis	0	0	0	0	0	0	1	0	1
Granulomatosis de wegener	0	1	0	0	0	0	0	1	1
Hemorragia de las vías respiratorias	1	0	0	0	0	0	1	0	1
Estado de choque	0	0	0	0	0	0	1	0	1
Total	2	1	0	1	1	3	9	7	16

Reumatología 404 A

Principales Cirugías y Procedimientos no Quirúrgicos enero – septiembre 2010

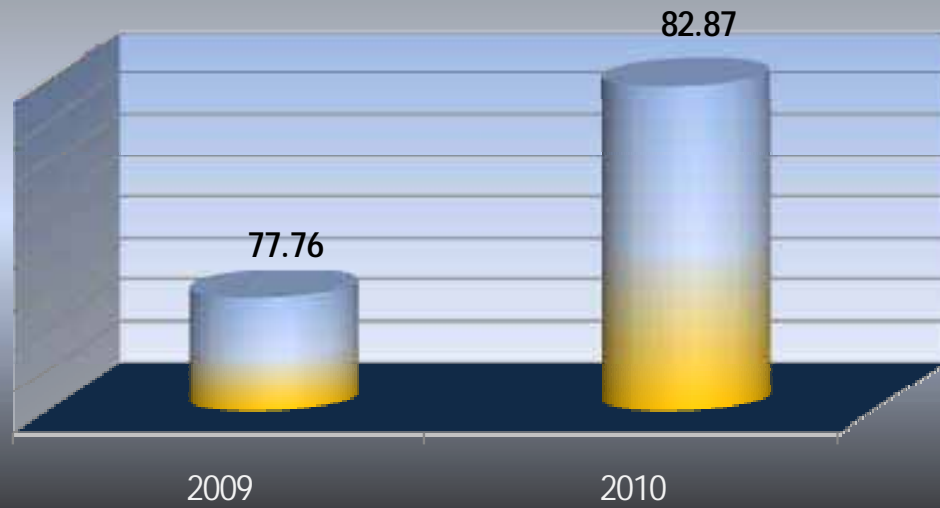
Causa	Femenino	Masculino	Total
Total	0	0	0

Principales Cirugías y Procedimientos no Quirúrgicos por grupo de Edad y Sexo enero – septiembre 2010

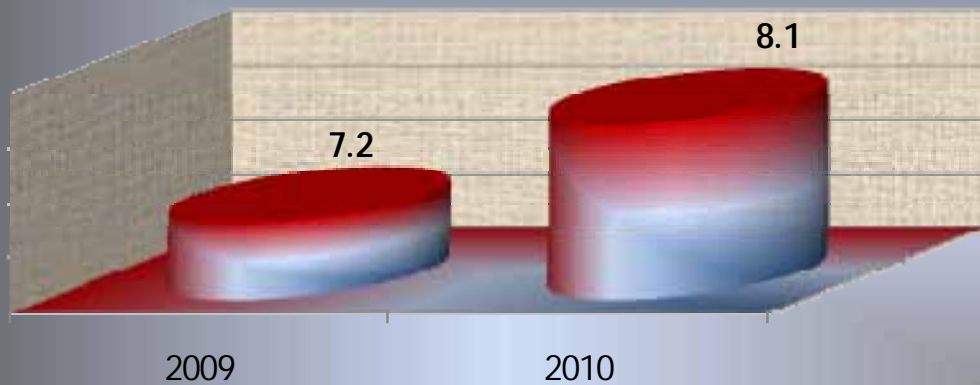
Causa	< 1		1 - 4		5 - 14		15 - 24		25 - 44	
	f	m	f	m	f	m	f	m	f	m
Total										

Causa	45 - 59		60 -64		65 o +		Total fem.	Total mas.	Total General
	f	m	f	m	f	m			
Total							0	0	0

PORCENTAJE DE OCUPACIÓN




PROMEDIO DÍAS ESTANCIA



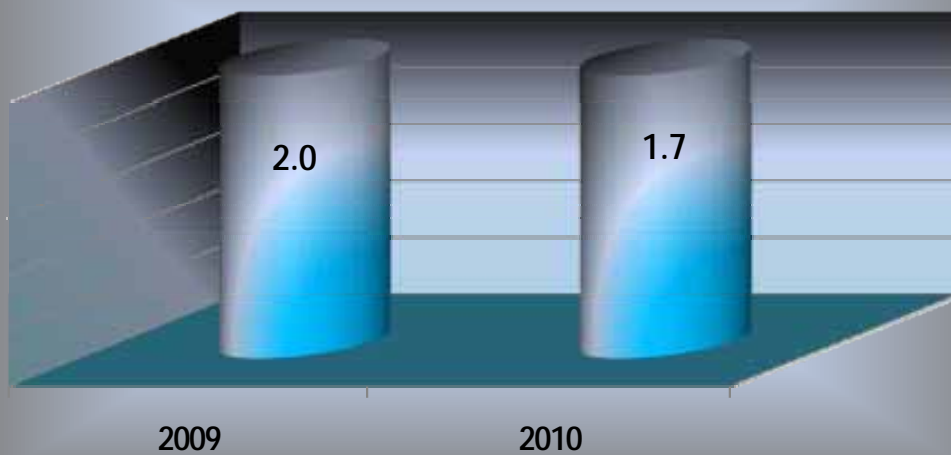
REUMATOLOGÍA

404

ÍNDICE DE ROTACIÓN



INTERVALO DE SUSTITUCIÓN



REUMATOLOGÍA

404

Reumatología 404 A

Recursos Humanos

Categoría	Turno				Total
	Matutino	Vespertino	Nocturno	Sab, dom y fest	
Rama médica					
Jefe de servicio	1	0	0	0	1
Médico especialista "A"	1	1	0	0	2
Médico especialista "B"	1	0	0	0	1
Médico especialista "C"	3	0	0	0	3
Rama de enfermería					
Auxiliar de enfermería "A"	1	0	2	0	3
Auxiliar de enfermería "B"	1	0	0	0	1
Rama paramédica					
Afanadora	3	0	1	0	4
Cocinero de hospital	1	0	0	0	1
Rama afín administrativa					
Apoyo administrativo en salud A 3	2	0	0	0	2
Apoyo administrativo en salud A 4	1	0	0	0	1
Apoyo administrativo en salud A 5	0	0	0	1	1
Apoyo administrativo en salud A 7	1	0	0	0	1
Rama de investigación					
Investigador en ciencias médicas "B"	1	0	0	0	1
Investigador en ciencias médicas "E"	1	0	0	0	1
Investigador en ciencias médicas "F"	2	0	0	0	2
Total	20	1	3	1	25

Reumatología 404 A

Equipo de Cómputo

Descripción del equipo	Procedencia (adquisición o donación)	Año de adquisición	Procesador	Velocidad en mhz	Cantidad
C.p.u. Compaq 7473	Adquisición	01/01/99	Pentium III	733	1
C.p.u. Hp vectra ve	Adquisición	01/01/99	80586/pentium	166	1
C.p.u. acer acer mate 466d	Adquisición	01/01/90	80486	66	1
C.p.u. Lanix pentium	Adquisición	01/01/90	80586/pentium	100	1
C.p.u. Computación integral computación integral	Adquisición	01/01/99	80586/pentium	200	3
C.p.u. Compaq deskpro en	Adquisición	01/01/99	Pentium III	733	1
C.p.u. Alaska paxson 4	Adquisición	03/10/03	Athio xp 2000+	1.67	1
C.p.u. Micro-computadora lap top toshiba	Donación	23/03/04	Pentium IV	2.6	1
C.p.u. Micro-computadora lap top toshiba	Donación	23/03/04	Pentium IV	2.6	1
C.p.u. Micro-computadora lap top toshiba	Donación	23/03/04	Pentium IV	2.6	1
C.p.u. Hp DC 7600	Rec.ext.	30/11/05			1
Lap Top	Donación	03/04/06	Toshiba		1
Total					14

Reumatología 404 A

Impresoras

Descripción del equipo	Modelo	Tipo	Cantidad
Impresora compaq	Bjc 300	Inyección	1
Impresora canon	Desk jet 930	Inyección	1
Impresora hp	10-200	Matriz	1
Impresora delta	3344oa	Láser	1
Impresora hp	Fs-1200	Láser	1
Impresora kyosera	Laser jet 5l	Láser	1
Impresora hp	Laser jet 6l	Láser	1
Impresora hp	Láser jet 1300 (q1334a)	Láser	1
Impresora hp	Stylus c60	DQRY145250	1
Impresora Epson	Láserjet 1320	Láser	1
Impresora hp	Bjc 300	Inyección	1
Total			11

Reguladores y Fuentes de Potencia Ininterrumpidas

Descripción del equipo	Marca	Modelo	Tipo	Potencia v.a.	Cantidad
Regulador	Vica	Light II		200	4
Regulador	Vica	Light II		500	1
Regulador					1
Total					6

Reumatología 404 A

Equipo de Diagnóstico

Descripción del equipo	Marca	Modelo	Tipo	Potencia v.a.	Cantidad
Electrocardiógrafo de tres canales	At-1	Welch allyn shiller	2006	Adquisición	1
Total					1

Equipo de Tratamiento

Descripción del equipo	Marca	Modelo	Tipo	Potencia v.a.	Cantidad
Electrocardiógrafo	26/11/09			Presupuesto	1
Total					1

Endocrinología 404 B

Comparativo de Productividad enero – septiembre / 2009-2010

Actividad	2009				2010			
	Programado	Realizado	% de Avance	Calificación	Programado	Realizado	% de avance	Calificación
Consultas de primera vez	4,999	3,658	73.17	R	4,170	4,266	102.30	V
Consultas subsecuentes	7,587	5,977	78.78	R	6,418	8,207	127.87	V
Total	12,586	9,635	76.55	R	10,588	12,473	117.80	V
Interconsultas		698				660		
Ingresos		593				620		
Egresos	260	328	126.15	V	299	353	118.06	V
Intervenciones quirúrgicas	69	124	179.71	V	69	198	286.96	v
Procedimientos no quirúrgicos		0				0		
Días paciente	2,589	2,327	89.88	R	2,402	2,431	101.21	V
Días cama	3,288	3,282	99.82	V	3,025	3,288	108.69	V
Porcentaje de ocupación	78.74	70.90	90.04	A	79.40	73.94	93.12	A

Endocrinología 404 B

20 Principales Motivos de Consulta enero – septiembre 2010

Causa	Femenino	Masculino	Total	%
Diabetes mellitus no insulino dependiente	2,354	844	3,198	32.80
Hipotiroidismo	2,418	277	2,695	27.64
Tirotoxicosis	951	237	1,188	12.18
Obesidad	456	90	546	5.60
Bocio no toxico	433	20	453	4.65
Hipotiroidismo consecutivo a procedimientos	290	61	351	3.60
Hiperprolactinemia	165	1	166	1.70
Dislipidemia	101	27	128	1.31
Neoplasias	94	18	112	1.15
Diabetes mellitus insulino dependiente	72	27	99	1.02
Hipopituitarismo	64	34	98	1.01
Síndrome de ovario poliquístico	85	0	85	0.87
Acromegalia y gigantismo hipofisario	52	17	69	0.71
Osteoporosis	56	1	57	0.58
Tiroiditis	49	7	56	0.57
Enfermedad de cushing dependiente de la hipófisis	23	5	28	0.29
Cariotipo 45,x	24	0	24	0.25
Insuficiencia corticosuprarrenal primaria	17	4	21	0.22
Insuficiencia ovárica primaria	21	0	21	0.22
Disfunción ovárica	21	0	21	0.22
Otros	251	83	334	3.43
Total	7,997	1,753	9,750	100.00

Patologías determinadas conforme al 99.96 de los diagnósticos capturados

Nota: los diagnósticos que en este cuadro se presentan son de acuerdo a la afección principal
Patologías determinadas conforme al 99.41% de los diagnósticos capturados

Endocrinología 404 B

20 Principales Motivos de Consulta por grupo de Edad y Sexo enero – septiembre 2010

Causa	< 1		1 - 4		5 - 14		15 - 24		25 - 44	
	f	m	f	m	f	m	f	m	f	m
Diabetes mellitus no insulino dependiente	0	0	0	0	4	0	62	42	515	167
Hipotiroidismo	0	0	0	0	1	0	358	68	1119	112
Tirotoxicosis	0	0	0	0	0	0	153	38	542	143
Obesidad	0	0	0	0	0	0	79	28	240	41
Bocio no toxico	0	0	0	0	0	0	40	3	168	4
Hipotiroidismo consecutivo a procedimientos	0	0	0	0	0	0	43	7	153	39
Hiperprolactinemia	0	0	0	0	0	0	40	0	98	1
Dislipidemia	1	0	0	0	0	0	5	3	34	8
Neoplasias	0	0	0	0	0	0	4	0	35	9
Diabetes mellitus insulino dependiente	0	0	0	0	0	1	20	13	30	5
Hipopituitarismo	0	0	0	0	0	0	19	15	28	16
Síndrome de ovario poliquístico	0	0	0	0	0	0	42	0	43	0
Acromegalia y gigantismo hipofisario	0	0	0	0	0	0	2	3	24	8
Osteoporosis	0	0	0	0	0	0	0	0	2	0
Tiroiditis	0	0	0	0	0	0	6	3	27	2
Enfermedad de cushing dependiente de la hipófisis	0	0	0	0	0	0	1	0	22	4
Cariotipo 45,x	0	0	0	0	0	0	7	0	17	0
Insuficiencia corticosuprarrenal primaria	0	0	0	0	0	0	0	1	5	0
Insuficiencia ovárica primaria	0	0	0	0	0	0	7	0	12	0
Disfunción ovárica	0	0	0	0	0	0	11	0	10	0
Otros	0	0	0	0	0	0	52	23	131	35
Total	1	0	0	0	5	1	951	247	3,255	594

Endocrinología 404 B

20 Principales Motivos de Consulta por grupo de Edad y Sexo enero – septiembre 2010

Causa	45 - 59		60 -64		65 o +		Total fem.	Total mas.	Total General
	f	m	f	m	f	m			
Diabetes mellitus no insulino dependiente	1040	320	278	84	455	231	2,354	844	3,198
Hipotiroidismo	705	69	102	20	133	8	2,418	277	2,695
Tirotoxicosis	202	46	16	5	38	5	951	237	1,188
Obesidad	109	18	12	1	16	2	456	90	546
Bocio no toxico	167	9	24	0	34	4	433	20	453
Hipotiroidismo consecutivo a procedimientos	80	14	5	0	9	1	290	61	351
Hiperprolactinemia	25	0	0	0	2	0	165	1	166
Dislipidemia	40	15	11	0	10	1	101	27	128
Neoplasias	37	4	8	4	10	1	94	18	112
Diabetes mellitus insulino dependiente	13	2	3	2	6	4	72	27	99
Hipopituitarismo	11	2	2	1	4	0	64	34	98
Síndrome de ovario poliquístico	0	0	0	0	0	0	85	0	85
Acromegalia y gigantismo hipofisario	16	3	10	2	0	1	52	17	69
Osteoporosis	29	1	8	0	17	0	56	1	57
Tiroiditis	13	1	0	1	3	0	49	7	56
Enfermedad de cushing dependiente de la hipófisis	0	1	0	0	0	0	23	5	28
Cariotipo 45,x	0	0	0	0	0	0	24	0	24
Insuficiencia corticosuprarrenal primaria	6	2	2	1	4	0	17	4	21
Insuficiencia ovárica primaria	2	0	0	0	0	0	21	0	21
Disfunción ovárica	0	0	0	0	0	0	21	0	21
Otros	54	22	7	2	7	1	251	83	334
Total	2,549	529	488	123	748	259	7,997	1,753	9,750

Endocrinología 404 B

20 Diagnósticos de Egreso más Frecuentes enero – septiembre 2010

Causa	Femenino	Masculino	Total
Diabetes mellitus no insulino dependiente	61	30	91
Trastornos tiroideos	35	12	47
Neoplasias	10	13	23
Insuficiencia renal crónica	5	18	23
Lupus eritematoso sistémico	13	3	16
Esclerosis múltiple	3	6	9
Diabetes mellitus insulino dependiente	4	4	8
Síndrome de cushing	6	2	8
Epilepsia y síndromes epilépticos	4	1	5
Insuficiencia corticosuprarrenal	1	3	4
Dislipidemia	3	1	4
Hernias	0	4	4
Paro respiratorio	1	3	4
Hipoglucemia	3	0	3
Hiperparatiroidismo	1	2	3
Hipopituitarismo	1	2	3
Fístula anal	0	3	3
Colecistitis y colelitiasis	0	3	3
Hipotiroidismo consecutivo a procedimientos	1	1	2
Hipoparatiroidismo consecutivo a procedimientos	1	1	2
Otros	43	45	88
Total	196	157	353

Endocrinología 404 B

20 Diagnósticos de Egreso por Grupo de Edad y Sexo más frecuente enero – septiembre 2010

Causa	< 1		1 - 4		5 - 14		15 - 24		25 - 44	
	f	m	f	m	f	m	f	m	f	m
Diabetes mellitus no insulino dependiente	0	0	0	0	0	0	3	2	21	11
Trastornos tiroideos	0	0	0	0	0	0	2	4	18	5
Neoplasias	0	0	0	0	0	0	0	1	4	8
Insuficiencia renal crónica	0	0	0	0	0	0	0	5	2	5
Lupus eritematoso sistémico	0	0	0	0	0	0	6	2	6	0
Esclerosis múltiple	0	0	0	0	0	0	1	2	2	4
Diabetes mellitus insulino dependiente	0	0	0	0	0	0	2	3	2	1
Síndrome de cushing	0	0	0	0	0	0	1	1	4	1
Epilepsia y síndromes epilépticos	0	0	0	0	0	0	1	1	3	0
Insuficiencia corticosuprarrenal	0	0	0	0	0	0	0	0	1	0
Dislipidemia	0	0	0	0	0	0	1	0	0	1
Hernias	0	0	0	0	0	0	0	2	0	0
Paro respiratorio	0	0	0	0	0	0	0	0	1	1
Hipoglucemia	0	0	0	0	0	0	1	0	1	0
Hiperparatiroidismo	0	0	0	0	0	0	0	0	0	2
Hipopituitarismo	0	0	0	0	0	0	0	0	1	0
Fístula anal	0	0	0	0	0	0	0	0	0	1
Colecistitis y colelitiasis	0	0	0	0	0	0	0	1	0	0
Hipotiroidismo consecutivo a procedimientos	0	0	0	0	0	0	0	0	1	0
Hipoparatiroidismo consecutivo a procedimientos	0	0	0	0	0	0	0	0	0	0
Otros	0	0	0	0	0	0	8	5	20	15
Total	0	0	0	0	0	0	26	29	87	55

Endocrinología 404 B

20 Diagnósticos de Egreso por Grupo de Edad y Sexo más frecuente enero – septiembre 2010

Causa	45 - 59		60 -64		65 o +		Total fem.	Total mas.	Total General
	f	m	f	m	f	m			
Diabetes mellitus no insulino dependiente	17	13	7	2	13	2	61	30	91
Trastornos tiroideos	12	3	1	0	2	0	35	12	47
Neoplasias	3	4	1	0	2	0	10	13	23
Insuficiencia renal crónica	3	3	0	4	0	1	5	18	23
Lupus eritematoso sistémico	1	1	0	0	0	0	13	3	16
Esclerosis múltiple	0	0	0	0	0	0	3	6	9
Diabetes mellitus insulino dependiente	0	0	0	0	0	0	4	4	8
Síndrome de cushing	1	0	0	0	0	0	6	2	8
Epilepsia y síndromes epilépticos	0	0	0	0	0	0	4	1	5
Insuficiencia corticosuprarrenal	0	2	0	1	0	0	1	3	4
Dislipidemia	1	0	1	0	0	0	3	1	4
Hernias	0	2	0	0	0	0	0	4	4
Paro respiratorio	0	1	0	0	0	1	1	3	4
Hipoglucemia	1	0	0	0	0	0	3	0	3
Hiperparatiroidismo	1	0	0	0	0	0	1	2	3
Hipopituitarismo	0	1	0	0	0	1	1	2	3
Fístula anal	0	2	0	0	0	0	0	3	3
Colecistitis y colelitiasis	0	2	0	0	0	0	0	3	3
Hipotiroidismo consecutivo a procedimientos	0	1	0	0	0	0	1	1	2
Hipoparatiroidismo consecutivo a procedimientos	0	1	0	0	1	0	1	1	2
Otros	11	14	0	2	4	9	43	45	88
Total	51	50	10	9	22	14	196	157	353

Endocrinología 404 B

Principales Causas de Defunción enero – septiembre 2010

Causa	Femenino	Masculino	Total
Paro respiratorio	1	3	4
Estado de choque	1	1	2
Diabetes mellitus no insulino dependiente	0	1	1
Síndrome de cushing	0	1	1
Desequilibrio hidroelectrolítico	1	0	1
Cardiopatía isquémica	0	1	1
Neumonías	1	0	1
Colangitis	0	1	1
Enfermedades renales tubulointersticiales	1	0	1
Total	5	8	13

Endocrinología 404 B

Principales causas de Defunción por Grupo de Edad y Sexo más frecuente enero – septiembre 2010

Causa	< 1		1 - 4		5 - 14		15 - 24		25 - 44	
	f	m	f	m	f	m	f	m	f	m
Paro respiratorio	0	0	0	0	0	0	0	0	1	1
Estado de choque	0	0	0	0	0	0	0	0	1	0
Diabetes mellitus no insulino dependiente	0	0	0	0	0	0	0	0	0	0
Síndrome de cushing	0	0	0	0	0	0	0	0	0	1
Desequilibrio hidroelectrolítico	0	0	0	0	0	0	0	0	0	0
Cardiopatía isquémica	0	0	0	0	0	0	0	0	0	0
Neumonías	0	0	0	0	0	0	1	0	0	0
Colangitis	0	0	0	0	0	0	0	0	0	0
Enfermedades renales tubulointersticiales	0	0	0	0	0	0	0	0	0	0
Total	0	0	0	0	0	0	1	0	2	2

Causa	45 - 59		60 -64		65 o +		Total fem.	Total mas.	Total General
	f	m	f	m	f	m			
Paro respiratorio	0	1	0	0	0	1	1	3	4
Estado de choque	0	1	0	0	0	0	1	1	2
Diabetes mellitus no insulino dependiente	0	0	0	1	0	0	0	1	1
Síndrome de cushing	0	0	0	0	0	0	0	1	1
Desequilibrio hidroelectrolítico	1	0	0	0	0	0	1	0	1
Cardiopatía isquémica	0	0	0	0	0	1	0	1	1
Neumonías	0	0	0	0	0	0	1	0	1
Colangitis	0	0	0	0	0	1	0	1	1
Enfermedades renales tubulointersticiales	1	0	0	0	0	0	1	0	1
Total	2	2	0	1	0	3	5	8	13

Endocrinología 404 B

Principales Cirugías y Procedimientos no Quirúrgicos enero – septiembre 2010

Causa	Femenino	Masculino	Total
Biopsia [percutanea] [aguja] de glándula tiroides	181	17	198
Total	181	17	198

Principales Cirugías y Procedimientos no Quirúrgicos por grupo de Edad y Sexo enero – septiembre 2010

Causa	< 1		1 - 4		5 - 14		15 - 24		25 - 44	
	f	m	f	m	f	m	f	m	f	m
Biopsia [percutanea] [aguja] de glándula tiroides	0	0	0	0	1	0	14	2	73	5
Total	0	0	0	0	1	0	14	2	73	5

Causa	45 - 59		60 -64		65 o +		Total fem.	Total mas.	Total General
	f	m	f	m	f	m			
Biopsia [percutanea] [aguja] de glándula tiroides	73	5	8	0	12	5	181	17	198
Total	73	5	8	0	12	5	181	17	198

Clínica de Tiroides 404 B

Principales Motivos de Consulta enero – septiembre 2010

Causa	Femenino	Masculino	Total	%
Nódulo tiroideo solitario no toxico	302	20	322	28.45
Tumor maligno de la glándula tiroides	147	22	169	14.93
Hipotiroidismo congénito con bocio difuso	128	12	140	12.37
Tirotoxicosis con bocio difuso	95	14	109	9.63
Diabetes mellitus	68	30	98	8.66
Hipotiroidismo consecutivo a procedimientos	65	3	68	6.01
Bocio multinodular no toxico	36	3	39	3.45
Tirotoxicosis con nódulo solitario tiroideo toxico	15	4	19	1.68
Tirotoxicosis con bocio multinodular toxico	18	1	19	1.68
Hipotiroidismo, no especificado	17	1	18	1.59
Bocio difuso no toxico	12	2	14	1.24
Hipotiroidismo congénito sin bocio	10	3	13	1.15
Obesidad	10	2	12	1.06
Hipotiroidismo debido a medicamentos y a otras sustancias exogenas	10	0	10	0.88
Otros hipotiroidismos especificados	5	1	6	0.53
Hiperprolactinemia	6	0	6	0.53
Tiroiditis aguda	5	0	5	0.44
Hipopituitarismo	4	1	5	0.44
Hipoparatiroidismo consecutivo a procedimientos	4	1	5	0.44
Bocio no toxico, no especificado	4	0	4	0.35
Otros	43	8	51	4.51
Total	1,004	128	1,132	100.00

Patologías determinadas conforme al 99.82 de los diagnósticos capturados

Nota: los diagnósticos que en este cuadro se presentan son de acuerdo a la afección principal
Patologías determinadas conforme al 99.90% de los diagnósticos capturados

Clínica de Tiroides 404 B

Principales Motivos de Consulta por grupo de Edad y Sexo enero – septiembre 2010

CAUSA	< 1		1 - 4		5 - 14		15 - 24		25 - 44	
	f	m	f	m	f	m	f	m	f	m
Nódulo tiroideo solitario no toxico	0	0	0	0	1	0	29	3	107	7
Tumor maligno de la glándula tiroides	0	0	0	0	0	0	12	0	52	8
Hipotiroidismo congénito con bocio difuso	0	0	0	0	0	0	17	1	66	6
Tirotoxicosis con bocio difuso	0	0	0	0	0	0	20	5	43	6
Diabetes mellitus	0	0	0	0	0	0	2	3	17	5
Hipotiroidismo consecutivo a procedimientos	0	0	0	0	0	0	9	0	37	0
Bocio multinodular no toxico	0	0	0	0	0	0	1	0	16	0
Tirotoxicosis con nódulo solitario tiroideo toxico	0	0	0	0	0	0	2	0	8	3
Tirotoxicosis con bocio multinodular toxico	0	0	0	0	0	0	3	0	5	1
Hipotiroidismo, no especificado	0	0	0	0	0	0	3	1	4	0
Bocio difuso no toxico	0	0	0	0	0	0	1	0	4	2
Hipotiroidismo congénito sin bocio	0	0	0	0	0	0	0	0	5	1
Obesidad	0	0	0	0	0	0	3	0	4	1
Hipotiroidismo debido a medicamentos y a otras sustancias exogenas	0	0	0	0	0	0	1	0	4	0
Otros hipotiroidismos especificados	0	0	0	0	0	0	1	1	2	0
Hiperprolactinemia	0	0	0	0	0	0	3	0	2	0
Tiroiditis aguda	0	0	0	0	0	0	1	0	2	0
Hipopituitarismo	0	0	0	0	0	0	3	0	1	1
Hipoparatiroidismo consecutivo a procedimientos	0	0	0	0	0	0	0	0	3	0
Bocio no toxico, no especificado	0	0	0	0	0	0	0	0	4	0
Otros	0	0	0	0	0	0	12	2	13	4
TOTAL	0	0	0	0	1	0	123	16	399	45

Clínica de Tiroides 404 B

Principales Motivos de Consulta por grupo de Edad y Sexo enero – septiembre 2010

CAUSA	45 – 59		60 - 64		65 o +		Total Fem.	Total mas	Total general
	f	m	f	m	f	m			
Nódulo tiroideo solitario no toxico	118	6	16	0	31	4	302	20	322
Tumor maligno de la glándula tiroides	45	11	16	2	22	1	147	22	169
Hipotiroidismo congénito con bocio difuso	29	3	8	1	8	1	128	12	140
Tirotoxicosis con bocio difuso	24	2	5	0	3	1	95	14	109
Diabetes mellitus	24	13	12	5	13	4	68	30	98
Hipotiroidismo consecutivo a procedimientos	14	3	2	0	3	0	65	3	68
Bocio multinodular no toxico	16	1	2	0	1	2	36	3	39
Tirotoxicosis con nódulo solitario tiroideo toxico	2	1	1	0	2	0	15	4	19
Tirotoxicosis con bocio multinodular toxico	8	0	0	0	2	0	18	1	19
Hipotiroidismo, no especificado	6	0	2	0	2	0	17	1	18
Bocio difuso no toxico	6	0	1	0	0	0	12	2	14
Hipotiroidismo congénito sin bocio	4	1	0	0	1	1	10	3	13
Obesidad	3	1	0	0	0	0	10	2	12
Hipotiroidismo debido a medicamentos y a otras sustancias exogenas	3	0	2	0	0	0	10	0	10
Otros hipotiroidismos especificados	1	0	0	0	1	0	5	1	6
Hiperprolactinemia	0	0	1	0	0	0	6	0	6
Tiroiditis aguda	0	0	1	0	1	0	5	0	5
Hipopituitarismo	0	0	0	0	0	0	4	1	5
Hipoparatiroidismo consecutivo a procedimientos	0	1	0	0	1	0	4	1	5
Bocio no toxico, no especificado	0	0	0	0	0	0	4	0	4
Otros	9	1	5	0	4	1	43	8	51
TOTAL	312	44	74	8	95	15	1,004	128	1,132

Clínica de Nutrición 404 B

Principales Motivos de Consulta enero – septiembre 2010

Causa	Femenino	Masculino	Total	%
Diabetes mellitus no insulino dependiente	424	133	557	44.45
Obesidad	307	43	350	27.93
Hiperlipidemia	108	30	138	11.01
Hipotiroidismo	111	2	113	9.02
Trastornos glomerulares en diabetes mellitus	11	6	17	1.36
Hipergliceridemia pura	8	2	10	0.80
Diabetes mellitus insulino dependiente	1	8	9	0.72
Trastorno metabólico, no especificado	7	2	9	0.72
Anormalidades en la prueba de tolerancia a la glucosa	7	0	7	0.56
Hipoglucemia	4	1	5	0.40
Hipotiroidismo consecutivo a procedimientos	5	0	5	0.40
Enfermedad de cushing dependiente de la hipófisis	3	1	4	0.32
Bocio difuso no toxico	3	0	3	0.24
Bulimia nerviosa	1	2	3	0.24
Síndromes de malformaciones congénitas asociadas principalmente con estatura baja	0	3	3	0.24
Hiperprolactinemia	2	0	2	0.16
Hipercolesterolemia pura	2	0	2	0.16
Hiperuricemia sin signos de artritis inflamatoria y enfermedad tofacea	1	1	2	0.16
Hipertensión esencial (primaria)	1	1	2	0.16
Diabetes mellitus que se origina con el embarazo	2	0	2	0.16
Otros	7	3	10	0.80
Total	1,015	238	1,253	100.00

Patologías determinadas conforme al 99.92 de los diagnósticos capturados

Nota: los diagnósticos que en este cuadro se presentan son de acuerdo a la afección principal
Patologías determinadas conforme al 100.00% de los diagnósticos capturados

Clínica de Nutrición 404 B

Principales Motivos de Consulta por grupo de Edad y Sexo enero – septiembre 2010

CAUSA	< 1		1 - 4		5 - 14		15 - 24		25 - 44	
	f	m	f	m	f	m	f	m	f	m
Diabetes mellitus no insulino dependiente	0	0	0	0	0	0	15	6	110	40
Obesidad	0	0	0	0	0	0	32	13	174	20
Hiperlipidemia	0	0	0	0	0	0	7	5	34	9
Hipotiroidismo	0	0	0	0	0	0	12	1	44	1
Trastornos glomerulares en diabetes mellitus	0	0	0	0	0	0	0	0	0	0
Hipergliceridemia pura	0	0	0	0	0	0	0	1	2	0
Diabetes mellitus insulino dependiente	0	0	0	0	0	0	0	8	1	0
Trastorno metabólico, no especificado	0	0	0	0	0	0	0	2	4	0
Anormalidades en la prueba de tolerancia a la glucosa	0	0	0	0	0	0	2	0	4	0
Hipoglucemia	0	0	0	0	0	0	0	0	4	1
Hipotiroidismo consecutivo a procedimientos	0	0	0	0	0	0	1	0	1	0
Enfermedad de cushing dependiente de la hipófisis	0	0	0	0	0	0	0	1	3	0
Bocio difuso no toxico	0	0	0	0	0	0	1	0	2	0
Bulimia nerviosa	0	0	0	0	0	0	1	2	0	0
Síndromes de malformaciones congénitas asociadas principalmente con estatura baja	0	0	0	0	0	0	0	0	0	3
Hiperprolactinemia	0	0	0	0	0	0	0	0	2	0
Hipercolesterolemia pura	0	0	0	0	0	0	0	0	0	0
Hiperuricemia sin signos de artritis inflamatoria y enfermedad tofacea	0	0	0	0	0	0	0	1	0	0
Hipertensión esencial (primaria)	0	0	0	0	0	0	0	0	1	0
Diabetes mellitus que se origina con el embarazo	0	0	0	0	0	0	0	0	2	0
Otros	0	0	0	0	0	0	2	0	4	2
TOTAL	0	0	0	0	0	0	73	40	392	76

Clínica de Nutrición 404 B

Principales Motivos de Consulta por grupo de Edad y Sexo enero – septiembre 2010

CAUSA	45 – 59		60 - 64		65 o +		Total Fem.	Total mas	Total general
	f	m	f	m	f	m			
Diabetes mellitus no insulino dependiente	193	66	46	0	60	21	424	133	557
Obesidad	80	5	13	0	8	5	307	43	350
Hiperlipidemia	56	13	3	0	8	3	108	30	138
Hipotiroidismo	51	0	3	0	1	0	111	2	113
Trastornos glomerulares en diabetes mellitus	9	5	1	0	1	1	11	6	17
Hipergliceridemia pura	4	1	1	0	1	0	8	2	10
Diabetes mellitus insulino dependiente	0	0	0	0	0	0	1	8	9
Trastorno metabólico, no especificado	3	0	0	0	0	0	7	2	9
Anormalidades en la prueba de tolerancia a la glucosa	1	0	0	0	0	0	7	0	7
Hipoglucemia	0	0	0	0	0	0	4	1	5
Hipotiroidismo consecutivo a procedimientos	3	0	0	0	0	0	5	0	5
Enfermedad de cushing dependiente de la hipófisis	0	0	0	0	0	0	3	1	4
Bocio difuso no toxico	0	0	0	0	0	0	3	0	3
Bulimia nerviosa	0	0	0	0	0	0	1	2	3
Síndromes de malformaciones congénitas asociadas principalmente con estatura baja	0	0	0	0	0	0	0	3	3
Hiperprolactinemia	0	0	0	0	0	0	2	0	2
Hipercolesterolemia pura	2	0	0	0	0	0	2	0	2
Hiperuricemia sin signos de artritis inflamatoria y enfermedad tofacea	1	0	0	0	0	0	1	1	2
Hipertensión esencial (primaria)	0	1	0	0	0	0	1	1	2
Diabetes mellitus que se origina con el embarazo	0	0	0	0	0	0	2	0	2
Otros	1	1	0	0	0	0	7	3	10
TOTAL	404	92	67	0	79	30	1,015	238	1,253

Clínica de Hipotalamo 404 B

Principales Motivos de Consulta enero – septiembre 2010

Causa	Femenino	Masculino	Total	%
Hiperprolactinemia	169	10	179	52.96
Hipopituitarismo	15	9	24	7.10
Diabetes mellitus	19	4	23	6.80
Acromegalia y gigantismo hipofisario	21	2	23	6.80
Hipopituitarismo consecutivo a procedimientos	14	2	16	4.73
Hipotiroidismo consecutivo a procedimientos	12	0	12	3.55
Enfermedad de cushing dependiente de la hipófisis	8	1	9	2.66
Cuidados posteriores a la cirugía	4	0	4	1.18
Atrofia de tiroides (adquirida)	3	0	3	0.89
Tirotoxicosis con bocio difuso	2	1	3	0.89
Obesidad debida a exceso de calorías	3	0	3	0.89
Estrechez uretral	2	1	3	0.89
Fisura y fistula del pezón	3	0	3	0.89
Síndrome de turner	3	0	3	0.89
Insuficiencia poliglandular autoinmune	2	0	2	0.59
Orquitis, epididimitis y orquiepididimitis	0	2	2	0.59
Síndromes de malformaciones congénitas asociadas principalmente con estatura baja	0	2	2	0.59
Tumor benigno de la hipófisis	1	0	1	0.30
Tumor benigno de glándula endocrina	1	0	1	0.30
Hiperparatiroidismo primario	0	1	1	0.30
Otros	16	5	21	6.21
Total	298	40	338	100.00

Patologías determinadas conforme al 98.82 de los diagnósticos capturados

Nota: los diagnósticos que en este cuadro se presentan son de acuerdo a la afección principal
Patologías determinadas conforme al 99.75% de los diagnósticos capturados

Clínica de Hipotalamo 404 B

Principales Motivos de Consulta por grupo de Edad y Sexo enero – septiembre 2010

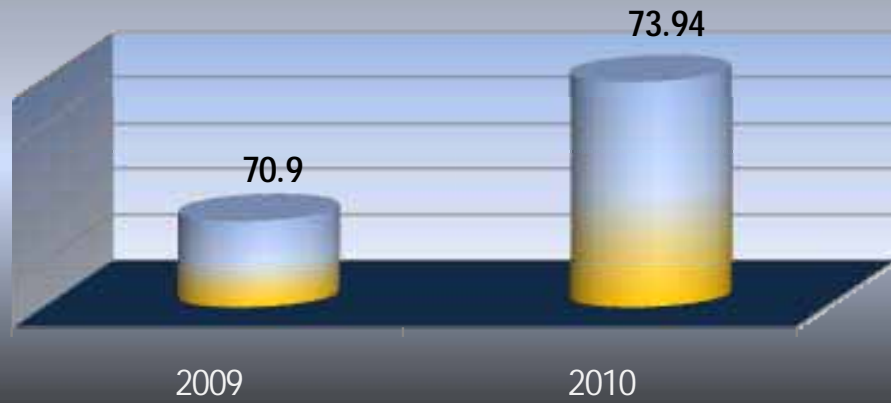
CAUSA	< 1		1 - 4		5 - 14		15 - 24		25 - 44	
	f	m	f	m	f	m	f	m	f	m
Hiperprolactinemia	0	0	0	0	0	0	13	4	125	4
Hipopituitarismo	0	0	0	0	0	0	1	1	6	8
Diabetes mellitus	0	0	0	0	0	0	0	0	7	0
Acromegalia y gigantismo hipofisario	0	0	0	0	0	0	1	0	15	1
Hipopituitarismo consecutivo a procedimientos	0	0	0	0	0	0	1	0	4	1
Hipotiroidismo consecutivo a procedimientos	0	0	0	0	0	0	2	0	6	0
Enfermedad de cushing dependiente de la hipófisis	0	0	0	0	0	0	0	1	8	0
Cuidados posteriores a la cirugía	0	0	0	0	0	0	2	0	1	0
Atrofia de tiroides (adquirida)	0	0	0	0	0	0	0	0	3	0
Tirotoxicosis con bocio difuso	0	0	0	0	0	0	1	1	1	0
Obesidad debida a exceso de calorías	0	0	0	0	0	0	0	0	2	0
Estrechez uretral	0	0	0	0	0	0	0	1	1	0
Fisura y fístula del pezón	0	0	0	0	0	0	0	0	3	0
Síndrome de turner	0	0	0	0	0	0	0	0	3	0
Insuficiencia poliglandular autoinmune	0	0	0	0	0	0	0	0	2	0
Orquitis, epididimitis y orquiepididimitis	0	0	0	0	0	0	0	1	0	1
Síndromes de malformaciones congénitas asociadas principalmente con estatura baja	0	0	0	0	0	0	0	1	0	1
Tumor benigno de la hipófisis	0	0	0	0	0	0	0	0	1	0
Tumor benigno de glándula endocrina	0	0	0	0	0	0	0	0	1	0
Hiperparatiroidismo primario	0	0	0	0	0	0	0	0	0	1
Otros	0	0	0	0	0	0	4	3	7	1
TOTAL	0	0	0	0	0	0	25	13	196	18

Clínica de Hipotalamo 404 B

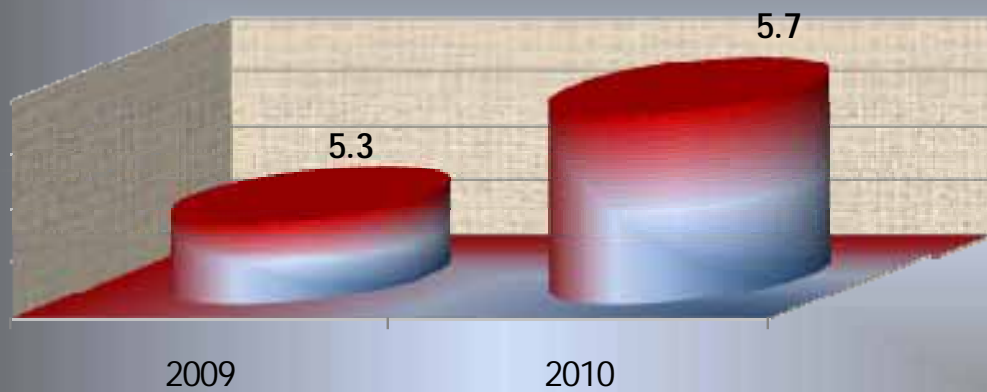
Principales Motivos de Consulta por grupo de Edad y Sexo enero – septiembre 2010

CAUSA	45 – 59		60 - 64		65 o +		Total Fem.	Total mas	Total general
	f	m	f	m	f	m			
Hiperprolactinemia	31	1	0	0	0	1	169	10	179
Hipopituitarismo	7	0	0	0	1	0	15	9	24
Diabetes mellitus	11	4	0	0	1	0	19	4	23
Acromegalia y gigantismo hipofisario	4	1	0	0	1	0	21	2	23
Hipopituitarismo consecutivo a procedimientos	7	1	0	0	2	0	14	2	16
Hipotiroidismo consecutivo a procedimientos	3	0	0	0	1	0	12	0	12
Enfermedad de cushing dependiente de la hipófisis	0	0	0	0	0	0	8	1	9
Cuidados posteriores a la cirugía	0	0	0	0	1	0	4	0	4
Atrofia de tiroides (adquirida)	0	0	0	0	0	0	3	0	3
Tirotoxicosis con bocio difuso	0	0	0	0	0	0	2	1	3
Obesidad debida a exceso de calorías	0	0	1	0	0	0	3	0	3
Estrechez uretral	0	0	0	0	1	0	2	1	3
Fisura y fístula del pezón	0	0	0	0	0	0	3	0	3
Síndrome de turner	0	0	0	0	0	0	3	0	3
Insuficiencia poliglandular autoinmune	0	0	0	0	0	0	2	0	2
Orquitis, epididimitis y orquiepididimitis	0	0	0	0	0	0	0	2	2
Síndromes de malformaciones congénitas asociadas principalmente con estatura baja	0	0	0	0	0	0	0	2	2
Tumor benigno de la hipófisis	0	0	0	0	0	0	1	0	1
Tumor benigno de glándula endocrina	0	0	0	0	0	0	1	0	1
Hiperparatiroidismo primario	0	0	0	0	0	0	0	1	1
Otros	2	1	0	0	3	0	16	5	21
TOTAL	65	8	1	0	11	1	298	40	338

PORCENTAJE DE OCUPACIÓN




PROMEDIO DÍAS ESTANCIA




ENDOCRINOLOGÍA

404 B

ÍNDICE DE ROTACIÓN



INTERVALO DE SUSTITUCIÓN



ENDOCRINOLOGÍA

404 B

Endocrinología 404 B Recursos Humanos

Categoría	Turno				
	Matutino	Vespertino	Nocturno	Sab, dom y fest	Total
Rama médica					
Jefe de servicio	2	0	0	0	2
Médico especialista "A"	2	0	0	0	2
Médico especialista "C"	1	0	0	0	1
Médico general "C"	1	0	0	0	1
Rama de enfermería					
Auxiliar de enfermería "A"	3	2	0	0	5
Enfermera general titulada "A"	2	0	1	0	3
Enfermera general titulada "B"	0	0	2	0	2
Enfermera general titulada "C"	0	1	0	0	1
Jefe de enfermeras "C"	1	0	0	0	1
Rama paramédica					
Afanadora	1	3	1	2	7
Nutricionista	1	0	0	0	1
Químico de sección de laboratorio de a.c. "A"	1	1	0	0	2
Técnico laboratorista "A"	1	0	0	0	1
Técnico laboratorista "B"	1	0	0	0	1
Terapeuta	1	0	0	0	1
Rama afín administrativa					
Apoyo administrativo en salud A 3	2	0	0	0	2
Apoyo administrativo en salud A 6	3	0	0	0	3
Soporte administrativo "C"	1	0	0	0	1
Total	24	7	4	2	37

Endocrinología 404 B

Equipo de Cómputo

Descripción del equipo	Procedencia (adquisición o donación)	Año de adquisición	Procesador	Velocidad en mhz	Cantidad
C.p.u. Pine vector 200	Adquisición	01/01/90	80486	100	1
C.p.u. acer aspire	Adquisición	01/01/99	Pentium pro	166	2
C.p.u. Lanix pentium	Adquisición	01/01/99	80586/pentium	100	1
C.p.u. Caja blanca aurum	Adquisición	01/01/99	Pentium II	400	1
C.p.u. Compaq deskpro en	Adquisición	01/01/99	Pentium III	733	1
C.p.u. Dell 433/ I	Adquisición	01/01/90	80486	33	1
C.p.u. Computación integral	Adquisición	01/01/99	Amd-k6	166	1
Total					8

Impresoras

Descripción del equipo	Modelo	Tipo	Cantidad
Impresora hp	C2170a	Inyección	1
Impresora hp	C3941a	Inyección	1
Impresora3348°	3348 ^a	Laser	1
Impresora kyocera	Fs-1200	Laser	1
Impresora hp	Laser jet iip	Laser	1
Impresora nx – 1001	Star	Matriz	1
Impresora enteia	S10/200	Matriz	1
Impresora epson	Lq850	Matriz	1
Total			8

Endocrinología 404 B

Reguladores y Fuentes de Potencia Ininterrumpidas

Descripción del equipo	Marca	Modelo	Potencia v.a.	Cantidad
Regulador	Covol	Covol 500	200	1
Unidad de potencia ininterrumpida / regulador	Sola basic	Micro sr 1000	600	1
Unidad de potencia ininterrumpida / regulador	Vica	Fupir 300	600	1
Total				3

Equipo Médico

Descripción del equipo	Modelo	Marca	Año de adquisición	Procedencia (adquisición o donación)	No. de equipos
Congelador	EURO71P4W	Euroquip	25/03/09	Prestamo	1
Total					1

Equipo de Diagnostico

Descripción del equipo	Modelo	Marca	Año de adquisición	Procedencia (adquisición o donación)	No. de equipos
Electrocardiografo	ELI 150	S/m	09/03/09	108129601167	1
Total					1

Salud Mental 404 F

Comparativo de Productividad enero – septiembre / 2009-2010

Actividad	2009				2010			
	Programado	Realizado	% de Avance	Calificación	Programado	Realizado	% de avance	Calificación
Consultas de primera vez	6,034	4,329	71.74	R	5,589	6,044	108.14	V
Consultas subsecuentes	18,699	16,587	88.71	R	16,774	17,034	101.55	V
Total	24,733	20,916	84.57	R	22,363	23,078	103.20	V

Salud Mental 404 F

20 Principales Motivos de Consulta de Psiquiatría enero – septiembre 2010

Causa	Femenino	Masculino	Total	%
Distimia	1754	454	2,208	23.47
Trastorno de ansiedad	1,205	521	1,726	18.34
Episodio depresivo	769	212	981	10.43
Trastorno mental por lesión y disfunción cerebral y a enfermedad física	435	352	787	8.36
Esquizofrenia paranoide	230	267	497	5.28
Trastorno somatomorfo	242	79	321	3.41
Trastorno depresivo recurrente	240	48	288	3.06
Trastorno de la personalidad	193	80	273	2.90
Retraso mental	104	158	262	2.78
Trastorno mixto de la conducta y de las emociones	94	81	175	1.86
Fobias sociales	75	72	147	1.56
Trastorno hipercinetico	45	100	145	1.54
Trastornos de adaptación	91	51	142	1.51
Trastorno obsesivo-compulsivo	45	60	105	1.12
Otras esquizofrenias	43	43	86	0.91
Fobias especificas (aisladas)	36	40	76	0.81
Trastornos mentales y del comportamiento debidos al uso de alcohol	9	65	74	0.79
Trastorno afectivo bipolar	38	34	72	0.77
Ciclotimia	41	13	54	0.57
Trastorno delirante	25	18	43	0.46
Otros	566	381	947	10.06
Total	6,280	3,129	9,409	100.00

Patologías determinadas conforme al 98.85 de los diagnósticos capturados

Salud Mental 404 F

20 Principales Motivos de Consulta de Psiquiatría por grupo de Edad y Sexo enero – septiembre 2010

CAUSA	< 1		1 - 4		5 - 14		15 - 24		25 - 44	
	f	m	f	m	f	m	f	m	f	m
Distimia	0	0	1	1	41	21	122	82	647	178
Trastorno de ansiedad	0	0	0	1	30	29	81	72	509	238
Episodio depresivo	0	0	0	0	0	0	64	35	327	81
Trastorno mental por lesión y disfunción cerebral y a enfermedad física	1	0	0	1	4	3	48	89	162	169
Esquizofrenia paranoide	0	0	0	0	1	2	21	45	90	134
Trastorno somatomorfo	0	0	0	0	0	0	10	9	99	31
Trastorno depresivo recurrente	0	0	0	0	1	0	17	6	91	23
Trastorno de la personalidad	0	0	0	0	0	0	45	19	83	21
Retraso mental	0	0	1	1	6	20	31	55	50	63
Trastorno mixto de la conducta y de las emociones	0	0	0	6	54	63	40	12	0	0
Fobias sociales	0	0	0	0	0	0	18	20	21	38
Trastorno hipercinetico	0	0	3	9	37	84	5	7	0	0
Trastornos de adaptación	0	0	2	0	8	3	19	14	26	12
Trastorno obsesivo-compulsivo	0	0	0	0	5	1	11	12	18	32
Otras esquizofrenias	0	0	0	0	0	0	8	10	20	17
Fobias específicas (aisladas)	0	0	0	0	0	1	1	7	17	26
Trastornos mentales y del comportamiento debidos al uso de alcohol	0	0	0	0	0	0	2	9	3	20
Trastorno afectivo bipolar	0	0	0	0	2	0	2	7	17	16
Ciclotimia	0	0	0	0	0	0	2	2	15	3
Trastorno delirante	0	0	0	0	0	0	0	0	12	6
Otros	0	0	11	6	49	41	86	91	192	145
TOTAL	1	0	18	25	238	268	633	603	2,399	1,253

Salud Mental 404 F

20 Principales Motivos de Consulta de Psiquiatría por grupo de Edad y Sexo enero – septiembre 2010

CAUSA	45 – 59		60 - 64		65 o +		Total Fem.	Total mas	Total general
	f	m	f	m	f	m			
Distimia	672	124	100	14	171	34	1754	454	2,208
Trastorno de ansiedad	380	137	68	20	137	24	1,205	521	1,726
Episodio depresivo	245	69	47	8	86	19	769	212	981
Trastorno mental por lesión y disfunción cerebral y a enfermedad física	152	50	21	25	47	15	435	352	787
Esquizofrenia paranoide	89	71	14	6	15	9	230	267	497
Trastorno somatomorfo	80	29	25	3	28	7	242	79	321
Trastorno depresivo recurrente	100	14	8	3	23	2	240	48	288
Trastorno de la personalidad	54	30	8	7	3	3	193	80	273
Retraso mental	8	13	5	5	3	1	104	158	262
Trastorno mixto de la conducta y de las emociones	0	0	0	0	0	0	94	81	175
Fobias sociales	33	12	1	0	2	2	75	72	147
Trastorno hiperactivo	0	0	0	0	0	0	45	100	145
Trastornos de adaptación	24	8	5	6	7	8	91	51	142
Trastorno obsesivo-compulsivo	7	13	1	2	3	0	45	60	105
Otras esquizofrenias	9	9	1	0	5	7	43	43	86
Fobias específicas (aisladas)	12	4	4	2	2	0	36	40	76
Trastornos mentales y del comportamiento debidos al uso de alcohol	4	29	0	5	0	2	9	65	74
Trastorno afectivo bipolar	12	6	1	2	4	3	38	34	72
Ciclotimia	10	6	1	2	13	0	41	13	54
Trastorno delirante	6	9	2	3	5	0	25	18	43
Otros	124	48	22	10	82	40	566	381	947
TOTAL	2,021	681	334	123	636	176	6,280	3,129	9,409

Salud Mental 404 F

20 Principales Motivos de Consulta de Psicología enero – septiembre 2010

Causa	Femenino	Masculino	Total	%
Episodio depresivo	2,494	1,055	3,549	25.96
Trastornos de adaptación	2,123	1,074	3,197	23.39
Trastorno de ansiedad	892	302	1,194	8.74
Trastorno de estrés agudo y postraumático	740	221	961	7.03
Trastorno mental, no especificado	562	298	860	6.29
Distimia y ciclotimia	367	197	564	4.13
Trastorno depresivo recurrente	213	65	278	2.03
Trastorno somatomorfo	186	75	261	1.91
Trastorno de la personalidad	171	83	254	1.86
Trastorno de vinculación reactiva en la niñez	85	140	225	1.65
Retraso mental	90	111	201	1.47
Trastornos mentales y del comportamiento debidos al uso de tabaco	82	97	179	1.31
Observación por sospecha de trastorno mental y del comportamiento	104	67	171	1.25
Trastorno específico de la lectura	55	89	144	1.05
Perturbación de la actividad y de la atención	36	93	129	0.94
Trastorno específico de la pronunciación	39	82	121	0.89
Trastorno hipercinetico	37	83	120	0.88
Trastorno cognoscitivo leve	27	50	77	0.56
Trastorno del desarrollo del habla y del lenguaje	29	42	71	0.52
Fobias sociales	35	27	62	0.45
Otros	471	580	1,051	7.69
Total	8,838	4,831	13,669	100.00

Patologías determinadas conforme al 90.52 de los diagnósticos capturados

Nota: los diagnósticos que en este cuadro se presentan son de acuerdo a la afección principal
 Patologías determinadas conforme al 90.91% de los diagnósticos capturados

Salud Mental 404 F

20 Principales Motivos de Consulta de Psicología por grupo de Edad y Sexo enero – septiembre 2010

CAUSA	< 1		1 - 4		5 - 14		15 - 24		25 - 44	
	f	m	f	m	f	m	f	m	f	m
Episodio depresivo	0	0	2	6	32	44	528	265	893	436
Trastornos de adaptación	0	0	30	22	125	182	339	170	758	240
Trastorno de ansiedad	0	0	6	2	23	27	245	77	461	141
Trastorno de estrés agudo y postraumático	0	0	2	0	19	20	71	45	236	75
Trastorno mental, no especificado	0	0	2	1	12	7	98	63	232	134
Distimia y ciclotimia	0	0	0	1	11	6	40	48	157	103
Trastorno depresivo recurrente	0	0	0	0	1	2	25	13	106	34
Trastorno somatomorfo	0	0	0	1	7	3	28	7	62	55
Trastorno de la personalidad	0	0	1	2	9	21	46	23	84	17
Trastorno de vinculación reactiva en la ni/ez	0	0	64	84	20	55	1	1	0	0
Retraso mental	0	0	4	2	14	29	33	57	21	21
Trastornos mentales y del comportamiento debidos al uso de tabaco	0	0	1	0	0	0	3	3	22	23
Observación por sospecha de trastorno mental y del comportamiento	0	0	4	3	10	9	30	30	35	20
Trastorno específico de la lectura	0	0	3	6	48	76	4	7	0	0
Perturbación de la actividad y de la atención	1	0	3	17	30	75	2	1	0	0
Trastorno específico de la pronunciación	0	0	12	32	25	46	2	2	0	2
Trastorno hipercinético	0	0	1	13	29	63	7	7	0	0
Trastorno cognoscitivo leve	0	0	0	0	0	1	3	8	3	17
Trastorno del desarrollo del habla y del lenguaje	0	0	15	18	13	22	1	1	0	1
Fobias sociales	0	0	4	0	18	13	0	0	1	12
Otros	0	1	34	65	164	268	63	93	87	83
TOTAL	1	1	188	275	610	969	1,569	921	3,158	1,414

Salud Mental 404 F

20 Principales Motivos de Consulta de Psicología por grupo de Edad y Sexo enero – septiembre 2010

CAUSA	45 – 59		60 - 64		65 o +		Total Fem.	Total mas	Total general
	f	m	f	m	f	m			
Episodio depresivo	689	186	182	55	168	63	2,494	1,055	3,549
Trastornos de adaptación	537	250	159	92	175	118	2,123	1,074	3,197
Trastorno de ansiedad	133	35	12	14	12	6	892	302	1,194
Trastorno de estrés agudo y postraumático	293	61	59	10	60	10	740	221	961
Trastorno mental, no especificado	152	54	25	10	41	29	562	298	860
Distimia y ciclotimia	112	27	11	4	36	8	367	197	564
Trastorno depresivo recurrente	61	14	17	0	3	2	213	65	278
Trastorno somatomorfo	51	7	8	1	30	1	186	75	261
Trastorno de la personalidad	30	20	0	0	1	0	171	83	254
Trastorno de vinculación reactiva en la ni/ez	0	0	0	0	0	0	85	140	225
Retraso mental	17	1	0	0	1	1	90	111	201
Trastornos mentales y del comportamiento debidos al uso de tabaco	36	52	7	8	13	11	82	97	179
Observación por sospecha de trastorno mental y del comportamiento	21	4	0	1	4	0	104	67	171
Trastorno específico de la lectura	0	0	0	0	0	0	55	89	144
Perturbación de la actividad y de la atención	0	0	0	0	0	0	36	93	129
Trastorno específico de la pronunciación	0	0	0	0	0	0	39	82	121
Trastorno hipercinetico	0	0	0	0	0	0	37	83	120
Trastorno cognoscitivo leve	9	1	2	20	10	3	27	50	77
Trastorno del desarrollo del habla y del lenguaje	0	0	0	0	0	0	29	42	71
Fobias sociales	2	1	10	0	0	1	35	27	62
Otros	61	35	22	21	40	14	471	580	1,051
TOTAL	2,204	748	514	236	594	267	8,838	4,831	13,669

Salud Mental 404 F

Coordinación de Psicología

Atención Especializada

Actividad	Total	Hombres	Mujeres
Entrevista Psicológica	429	165	264
Entrevista Familiar	0	0	0
Intervención tanatológica	0	0	0
Intervención en crisis	0	0	0
Estrategias cognitivo – conductuales	0	0	0
Consulta al paciente encamado gravemente enfermo	0	0	0
Aplicación de test psicométricos	151	75	76
Aplicación de test proyectivos	0	0	0
Aplicación de escalas	0	0	0
Total	580	240	340

Salud Mental 404 F

Coordinación de Psicología

Psicoterapias

Actividad	Total	Hombres	Mujeres
Psicoterapia psiconcológica	0	0	0
Psicoterapia de juego en niños con VIH	0	0	0
Psicoterapia de apoyo	223	83	140
Psicoterapia breve y de emergencia	3	1	2
Psicoterapia familiar	13	3	10
Psicoterapia individual	562	145	417
Psicoterapia adictos a tabaco	1	0	1
Psicoterapia de juego	0	0	0
Psicoterapia de grupo	62	35	27
Hipnosis ercksoniana	0	0	0
Psicoterapia médica familiar	0	0	0
Violencia intrafamiliar	0	0	0
Psicofisiología	0	0	0
Total	864	267	597

Salud Mental 404 F

Recursos Humanos

Categoría	Turno				Total
	Matutino	Vespertino	Nocturno	Sab, dom y fest	
Rama médica					
Jefe de servicio	1	0	0	0	1
Médico especialista "A"	4	2	0	0	6
Médico especialista "B"	2	0	0	0	2
Médico especialista "C"	2	0	0	0	2
Rama de enfermería					
Auxiliar de enfermería "B"	0	1	0	0	1
Enfermera general titulada "A"	1	0	0	0	1
Rama paramédica					
Afanadora	1	0	0	0	1
Psicólogo clínico	16	3	0	0	19
Psicólogo especializado	4	0	0	0	4
Técnico radiólogo en radioterapia	0	0	0	1	1
Rama de investigación					
Investigador en ciencias médicas "B"	1	0	0	0	1
Rama afín administrativa					
Apoyo administrativo en salud A 2	1	0	0	0	1
Apoyo administrativo en salud A 3	1	0	0	0	1
Apoyo administrativo en salud A 6	0	1	0	0	1
Total	34	7	0	1	42

Salud Mental 404 F

Equipo de Cómputo

Descripción del equipo	Procedencia (adquisición o donación)	Año de adquisición	Procesador	Velocidad en mhz	Cantidad
C.p.u. acer acermate 466d	Adquisición	01/01/99	80486	66	1
C.p.u. Dell 433/ I	Adquisición	01/01/99	80486	33	1
C.p.u. Microcomputadora SMXX72907WR	Rec. Exte.	19/10/07			1
Total					3

Impresoras

Descripción del equipo	Modelo	Tipo	Cantidad
Impresora hp	Laser jet 4l	Laser	1
Impresora epson	Stylus color 440 (p95qa)	Inyección de tinta	1
Impresora compac	lj300	Inyección de tinta	1
Impresora LASER mediano volumen HP	P3005N SCNJ1S99057	LASER	1
Total			4

Reguladores y Fuentes de Potencia Ininterrumpidas

Descripción del equipo	Marca	Modelo	Potencia v.a.	Cantidad
Unidad de potencia ininterrumpida / regulador	Vica	Fupir 400	600	1
Unidad de potencia ininterrumpida / regulador	Compleat	750	600	1
Total				2

Estomatología 404 I

Comparativo de Productividad enero – septiembre / 2009-2010

Actividad	2009				2010			
	Programado	Realizado	% de Avance	Calificación	Programado	Realizado	% de avance	Calificación
Consultas de primera vez	1,571	1,304	83.00	R	1,543	2,739	177.51	V
Consultas subsecuentes	5,704	5,699	99.91	V	4,377	8,978	205.12	V
Total	7,275	7,003	96.26	A	5,920	11,717	197.92	v
Interconsultas		708				927		
Intervenciones quirúrgicas	157	71	45.22	R	154	346	224.68	V
Procedimientos no quirúrgicos		2,485				5,307		

Otras actividades	2009	2010
Exodoncias	874	776
Tratamiento de ortodoncia y ortopedia funcional de los maxilares	1,879	2,938
Tratamientos periodontales (parodoncias)	540	649
Rehabilitación dental (obturaciones-amalgamas)	239	510
Tratamiento profilaxis	90	149
Impresiones dentales y modelos	277	341
Curaciones	50	190
Otras atenciones y revisiones	1,812	3,782
Anestecias	2,637	3,186
Total	8,398	12,521

Estomatología 404 I

20 Principales Motivos de Consulta enero – septiembre 2010

Causa	Femenino	Masculino	Total	%
Trastornos de la articulación temporomaxilar	1,532	315	1,847	15.76
Caries dental	1,109	526	1,635	13.95
Anomalías de la relación maxilobasilar	807	477	1,284	10.96
Anomalías de la relación entre los arcos dentarios	726	341	1,067	9.11
Anomalías evidentes del tamaño de los maxilares	487	388	875	7.47
Periodontitis crónica	564	247	811	6.92
Raíz dental retenida	410	211	621	5.30
Dientes incluidos	323	181	504	4.30
Pulpitis	322	116	438	3.74
Gingivitis crónica	239	121	360	3.07
Absceso periapical sin fístula	197	88	285	2.43
Anomalías de la posición del diente	157	77	234	2.00
Fractura del maxilar inferior	56	174	230	1.96
Quistes originados por el desarrollo de los dientes	60	45	105	0.90
Neoplasias	52	50	102	0.87
Cuidados posteriores a la cirugía	46	48	94	0.80
Alveolitis del maxilar	62	24	86	0.73
Depósitos [acreciones] en los dientes	38	22	60	0.51
Dientes impactados	34	23	57	0.49
Necrosis de la pulpa	36	17	53	0.45
Otros	592	377	969	8.27
Total	7,849	3,868	11,717	100.00

Patologías determinadas conforme al 99.97 de los diagnósticos capturados

Nota: los diagnósticos que en este cuadro se presentan son de acuerdo a la afección principal
Patologías determinadas conforme al 99.78% de los diagnósticos capturados

Estomatología 404 I

20 Principales Motivos de Consulta por frupo de Edad y Sexo enero – septiembre 2010

CAUSA	< 1		1 - 4		5 - 14		15 - 24		25 - 44	
	f	m	f	m	f	m	f	m	f	m
Trastornos de la articulación temporomaxilar	0	0	0	3	7	7	118	68	525	133
Caries dental	1	0	5	2	23	19	177	111	441	218
Anomalías de la relación maxilobasilar	0	0	10	2	77	88	400	295	272	76
Anomalías de la relación entre los arcos dentarios	0	0	10	1	74	64	410	217	203	53
Anomalías evidentes del tamaño de los maxilares	2	1	44	27	204	208	156	129	57	19
Periodontitis crónica	0	0	1	0	0	0	28	10	174	67
Raíz dental retenida	0	0	0	0	0	1	20	8	122	48
Dientes incluidos	0	0	0	1	17	18	133	89	125	58
Pulpitis	0	0	0	0	2	13	39	20	140	52
Gingivitis crónica	0	0	0	1	1	2	42	16	88	53
Absceso periapical sin fístula	0	0	0	0	1	4	12	9	82	25
Anomalías de la posición del diente	0	0	0	0	13	14	81	44	53	15
Fractura del maxilar inferior	0	0	0	4	1	6	36	69	11	51
Quistes originados por el desarrollo de los dientes	0	0	0	0	0	12	11	7	12	24
Neoplasias	0	0	0	1	2	0	5	3	21	18
Cuidados posteriores a la cirugía	0	0	0	0	4	9	11	8	20	22
Alveolitis del maxilar	0	0	0	0	0	0	5	4	36	8
Depósitos [acreciones] en los dientes	0	0	0	0	0	0	9	10	12	3
Dientes impactados	0	0	0	0	2	5	15	10	15	8
Necrosis de la pulpa	0	0	0	0	0	0	6	1	13	8
Otros	8	12	16	7	29	43	101	69	164	140
TOTAL	11	13	86	49	457	513	1,815	1,197	2,586	1,099

Estomatología 404 I

20 Principales Motivos de Consulta por frupo de Edad y Sexo enero – septiembre 2010

CAUSA	45 – 59		60 - 64		65 o +		Total Fem.	Total mas	Total general
	f	m	f	m	f	m			
Trastornos de la articulación temporomaxilar	605	61	110	17	167	26	1,532	315	1,847
Caries dental	319	120	64	15	79	41	1,109	526	1,635
Anomalías de la relación maxilobasilar	39	9	3	4	6	3	807	477	1,284
Anomalías de la relación entre los arcos dentarios	26	4	2	0	1	2	726	341	1,067
Anomalías evidentes del tamaño de los maxilares	15	2	2	1	7	1	487	388	875
Periodontitis crónica	230	115	55	30	76	25	564	247	811
Raíz dental retenida	138	68	32	30	98	56	410	211	621
Dientes incluidos	35	13	8	1	5	1	323	181	504
Pulpitis	108	23	17	1	16	7	322	116	438
Gingivitis crónica	74	33	17	5	17	11	239	121	360
Absceso periapical sin fístula	68	35	12	7	22	8	197	88	285
Anomalías de la posición del diente	9	1	1	1	0	2	157	77	234
Fractura del maxilar inferior	6	40	0	3	2	1	56	174	230
Quistes originados por el desarrollo de los dientes	33	2	0	0	4	0	60	45	105
Neoplasias	15	18	4	1	5	9	52	50	102
Cuidados posteriores a la cirugía	9	5	0	1	2	3	46	48	94
Alveolitis del maxilar	14	9	2	0	5	3	62	24	86
Depósitos [acreciones] en los dientes	13	5	2	1	2	3	38	22	60
Dientes impactados	2	0	0	0	0	0	34	23	57
Necrosis de la pulpa	13	5	1	1	3	2	36	17	53
Otros	156	50	41	21	77	35	592	377	969
TOTAL	1,927	618	373	140	594	239	7,849	3,868	11,717

Estomatología 404 I

20 Principales Cirugías y Procedimientos no Quirúrgicos enero – septiembre 2010

Causa	Femenino	Masculino	Total
Restauración dental	595	250	845
Curación de herida	436	266	702
Eliminación de sarro, pulido y desbridamiento de dientes	361	200	561
Extracción de raíz residual	352	170	522
Tratamiento de conducto radicular con irrigación	332	124	456
Ajuste de aparatos ortomaxilofaciales	359	67	426
Examen dental	270	114	384
Radiografía dental	235	85	320
Sustitución de tapón dental	201	87	288
Extracción quirúrgica de diente	125	74	199
Retirada de suturas de cabeza y cuello (retirada de puntos)	103	66	169
Control de placa dentobacteriana	79	43	122
Aplicación de dispositivo ortodontico	69	38	107
Biopsia de boca	25	19	44
Reducción cerrada de fractura mandibular	10	29	39
Restauración de diente mediante obturaciones	29	6	35
Extracción de tapón dental	15	10	25
Alambre dental	7	14	21
Extracción de férulas dentales	3	18	21
Colocación de aparatos ortomaxilofaciales	10	6	16
Otros	219	132	351
Total	3,835	1,818	5,653

Estomatología 404 I

20 Principales Cirugías y Procedimientos no Quirúrgicos por grupo de Edad y Sexo enero – septiembre 2010

CAUSA	< 1		1 - 4		5 - 14		15 - 24		25 - 44	
	f	m	f	m	f	m	f	m	f	m
Restauración dental	0	0	4	0	6	12	107	76	270	119
Curación de herida	0	0	0	1	5	16	63	60	159	88
Eliminación de sarro, pulido y desbridamiento de dientes	0	0	0	0	0	1	40	30	132	57
Extracción de raíz residual	0	0	0	0	0	1	25	8	112	50
Tratamiento de conducto radicular con irrigación	0	0	0	0	7	8	23	29	153	49
Ajuste de aparatos ortomaxilofaciales	0	0	0	1	0	0	29	21	113	25
Examen dental	0	0	1	1	7	12	53	25	98	41
Radiografía dental	0	0	1	1	0	5	23	10	96	32
Sustitución de tapón dental	0	0	0	0	2	0	17	12	65	29
Extracción quirúrgica de diente	0	0	0	0	6	2	49	34	48	25
Retirada de suturas de cabeza y cuello (retirada de puntos)	0	0	1	2	5	9	27	15	34	24
Control de placa dentobacteriana	0	0	0	0	0	1	9	11	20	13
Aplicación de dispositivo ortodontico	0	0	0	0	7	23	40	11	19	3
Biopsia de boca	0	0	0	0	1	2	5	2	8	8
Reducción cerrada de fractura mandibular	0	0	0	1	0	0	6	10	3	11
Restauración de diente mediante obturaciones	0	0	0	0	0	0	7	1	7	3
Extracción de tapón dental	0	0	0	0	0	1	0	0	5	3
Alambre dental	0	0	0	0	0	0	3	9	2	3
Extracción de férulas dentales	0	0	0	0	0	3	1	6	1	4
Colocación de aparatos ortomaxilofaciales	0	0	0	0	1	0	2	1	4	2
Otros	0	0	0	0	6	9	48	34	60	41
TOTAL	0	0	7	7	53	105	577	405	1,409	630

Estomatología 404 I

20 Principales Cirugías y Procedimientos no Quirúrgicos por grupo de Edad y Sexo enero – septiembre 2010

CAUSA	45 – 59		60 - 64		65 o +		Total Fem.	Total mas	Total general
	f	m	f	m	f	m			
Restauración dental	157	25	36	7	15	11	595	250	845
Curación de herida	127	58	22	9	60	34	436	266	702
Eliminación de sarro, pulido y desbridamiento de dientes	138	76	27	10	24	26	361	200	561
Extracción de raíz residual	127	64	18	16	70	31	352	170	522
Tratamiento de conducto radicular con irrigación	121	26	13	4	15	8	332	124	456
Ajuste de aparatos ortomaxilofaciales	149	15	32	1	36	4	359	67	426
Examen dental	72	18	15	10	24	7	270	114	384
Radiografía dental	79	20	10	7	26	10	235	85	320
Sustitución de tapón dental	72	29	11	5	34	12	201	87	288
Extracción quirúrgica de diente	13	7	3	1	6	5	125	74	199
Retirada de suturas de cabeza y cuello (retirada de puntos)	25	9	5	2	6	5	103	66	169
Control de placa dentobacteriana	37	9	5	4	8	5	79	43	122
Aplicación de dispositivo ortodontico	3	1	0	0	0	0	69	38	107
Biopsia de boca	6	3	1	1	4	3	25	19	44
Reducción cerrada de fractura mandibular	1	7	0	0	0	0	10	29	39
Restauración de diente mediante obturaciones	11	1	3	1	1	0	29	6	35
Extracción de tapón dental	7	4	2	1	1	1	15	10	25
Alambre dental	1	0	0	1	1	1	7	14	21
Extracción de férulas dentales	1	4	0	0	0	1	3	18	21
Colocación de aparatos ortomaxilofaciales	2	2	1	1	0	0	10	6	16
Otros	73	20	12	6	20	22	219	132	351
TOTAL	1,222	398	216	87	351	186	3,835	1,818	5,653

Estomatología 404 I

Productividad de Laser enero – septiembre 2010

SERVICIO	TOTAL
Endodoncia	691
Profilaxis	4
Obturación c/resina	815
Obturaciones temporales	12
Terapia de desensibilización	19
Blanqueamiento	3
Gingivectomia	5
Desensibilidad	11
Selladores	87
Amalgamas	35
Ferula	8
Radiografías	155
Apicectomia	12
Extracción	4
Endoposte	1
Raspado	2
Curación provisional	12
Alargamiento de corona	1
Total	1,877

Estomatología 404 I (Recursos Humanos)

Categoría	Turno				
	Matutino	Vespertino	Nocturno	Sab, dom y fest	Total
Rama médica					
Cirujano dentista "B"	2	0	0	0	2
Cirujano dentista "A"	7	0	0	0	7
Cirujano dentista "C"	2	0	0	0	2
Cirujano dentista especializado	1	0	0	0	1
Cirujano maxilofacial	3	0	0	0	3
Jefe de servicio	2	0	0	0	2
Médico especialista "A"	2	0	0	0	2
Médico General "A"	1	0	0	0	1
Rama de enfermería					
Auxiliar de enfermería "A"	1	0	0	0	1
Enfermera especialista "B"	1	0	0	0	1
Enfermera general titulada "A"	1	0	0	0	1
Enfermera general titulada "B"	1	0	0	0	1
Enfermera jefe de servicios	1	0	0	0	1
Rama Paramédica					
Afanadora	1	0	0	0	1
Rama afín administrativa					
Apoyo administrativo en salud A 3	1	0	0	0	1
Apoyo administrativo en salud A 6	1	0	0	0	1
Apoyo administrativo en salud A 7	1	0	0	0	1
Total	29	0	0	0	29

Estomatología 404 I

Equipo de Cómputo

Descripción del equipo	Procedencia (adquisición o donación)	Año de adquisición	Procesador	Velocidad en mhz	Cantidad
C.p.u. Printaform 25/486	Adquisición	01/01/99	Pentium mmx	166	1
C.p.u. acer veriton vt 5500	Adquisición	30/11/02	Pentium IV	1.8	1
C.p.u. Dell optiplex 755	Arrendamiento	29/01/09	TCEI0080PC		1
Total					3

Impresoras

Descripción del equipo	Modelo	Tipo	Cantidad
Impresora hp	Laser jet 4l	Laser	1
Total			1

Estomatología 404 I

Reguladores y Fuentes de Potencia Ininterrumpidas

Descripción del equipo	Marca	Modelo	Potencia v.a.	Cantidad
Unidad de potencia ininterrumpida / regulador	Vica	Fupir 300	600	1
Unidad de potencia ininterrumpida / regulador	Best power	Fortress	750	1
Total				2

Equipos de Diagnóstico

Descripción del equipo	Marca	Modelo	Tipo	Potencia v.a.	Cantidad
Amalgamador	Im-c	Ld caulk company			1
Amalgamador	Capmaster	Penwalt			1
Total					2

Equipos de Tratamiento

Descripción del equipo	Marca	Modelo	Tipo	Potencia v.a.	Cantidad
Unidad dental			2004	Presupuesto	1
Laser waterlaser mba c/accesorios	Ser 17104a261000				1
Total					2

Infectología 405 A

Comparativo de Productividad enero – septiembre / 2009-2010

Actividad	2009				2010			
	Programado	Realizado	% de Avanca	Calificación	Programado	Realizado	% de Avanca	Calificación
Consulta de primera vez	795	750	94.34	A	699	771	110.30	V
Consulta subsecuente	2,167	2,073	95.66	A	2,155	1,911	88.68	R
Total	2,962	2,823	95.31	A	2,854	2,682	93.97	A
Interconsultas		505				776		
Ingresos		376				386		
Egresos	360	354	98.33	V	328	367	111.89	V
Días paciente	4,312	4,389	101.79	V	4,139	4,265	103.12	V
Días cama	7,124	7,124	100.00	V	6,600	7,124	107.94	V
Porcentaje de ocupación	60.53	61.61	101.78	V	62.71	59.87	95.47	A

Infectología 405

20 Principales Motivos de Consulta enero – septiembre 2010

Causa	Femenino	Masculino	Total	%
Sida	195	1,050	1,245	46.42
Hepatitis viral tipo c crónica	84	57	141	5.26
Fiebre, no especificada	71	58	129	4.81
Ictericia	50	59	109	4.06
Infección de vías urinarias	53	30	83	3.09
Celulitis	52	26	78	2.91
Trastornos inflamatorios de la mama	69	2	71	2.65
Influenza con otras manifestaciones respiratorias, virus no identificado	24	36	60	2.24
Tuberculosis de pulmón	25	34	59	2.20
Diarrea y gastroenteritis de presunto origen infeccioso	28	27	55	2.05
Adenomegalia	31	18	49	1.83
Enfermedad inflamatoria del hígado	23	22	45	1.68
Otitis media	17	22	39	1.45
Herpes zoster	15	20	35	1.30
Candidiasis	3	23	26	0.97
Infección local de la piel y del tejido subcutáneo	18	8	26	0.97
Diabetes mellitus	11	13	24	0.89
Osteomielitis	7	12	19	0.71
Venas varicosas de los miembros inferiores	6	13	19	0.71
Gastritis	14	1	15	0.56
Otros	179	176	355	13.24
Total	975	1,707	2,682	100.00

Nota: los diagnósticos que en este cuadro se presentan son de acuerdo a la afección principal
Patologías determinadas conforme al 86.84% de los diagnósticos capturados

Infectología 405

20 Principales Motivos de Consulta por Grupo de Edad y Sexo enero – septiembre 2010

Causa	< 1		1 - 4		5 - 14		15 - 24		25 - 44	
	f	m	f	m	f	m	f	m	f	m
Sida	0	0	0	0	0	1	13	119	123	696
Hepatitis viral tipo c crónica	0	0	0	0	1	0	1	7	24	16
Fiebre, no especificada	0	1	0	0	1	1	8	7	43	26
Ictericia	0	0	0	0	0	0	6	13	20	30
Infección de vías urinarias	0	0	0	0	0	0	3	1	22	9
Celulitis	0	0	0	0	0	0	2	0	19	15
Trastornos inflamatorios de la mama	0	0	0	0	0	0	12	0	51	2
Influenza con otras manifestaciones respiratorias, virus no identificado	0	0	0	0	0	0	3	1	13	26
Tuberculosis de pulmón	0	0	0	0	1	0	8	7	1	15
Diarrea y gastroenteritis de presunto origen infeccioso	0	0	0	0	0	0	2	2	9	17
Adenomegalia	0	0	0	0	0	0	3	12	16	3
Enfermedad inflamatoria del hígado	0	0	0	0	0	0	1	5	12	8
Otitis media	0	0	0	0	0	0	0	8	7	5
Herpes zoster	0	0	0	0	0	0	0	3	8	6
Candidiasis	0	0	0	0	0	0	0	3	0	17
Infección local de la piel y del tejido subcutáneo	0	0	0	0	0	0	0	0	3	5
Diabetes mellitus	0	0	0	0	0	0	1	0	0	1
Osteomielitis	0	0	0	0	0	0	0	0	1	3
Venas varicosas de los miembros inferiores	0	0	0	0	0	0	0	0	3	7
Gastritis	0	0	0	0	0	0	1	0	10	1
Otros	0	0	0	0	0	0	29	31	79	78
Total	0	1	0	0	3	2	93	219	464	986

Infectología 405

20 Principales Motivos de Consulta por Grupo de Edad y Sexo enero – septiembre 2010

Causa	45 - 59		60 - 64		65 o +		Total fem	Total mas.	Total gral.
	f	m	f	m	f	m			
Sida	42	199	10	19	7	16	195	1,050	1,245
Hepatitis viral tipo c crónica	44	31	8	2	6	1	84	57	141
Fiebre, no especificada	15	16	1	5	3	2	71	58	129
Ictericia	16	13	0	2	8	1	50	59	109
Infección de vías urinarias	22	8	5	0	1	12	53	30	83
Celulitis	17	1	8	2	6	8	52	26	78
Trastornos inflamatorios de la mama	5	0	1	0	0	0	69	2	71
Influenza con otras manifestaciones respiratorias, virus no identificado	7	9	0	0	1	0	24	36	60
Tuberculosis de pulmón	7	2	3	5	5	5	25	34	59
Diarrea y gastroenteritis de presunto origen infeccioso	9	6	5	1	3	1	28	27	55
Adenomegalia	8	2	2	0	2	1	31	18	49
Enfermedad inflamatoria del hígado	9	8	1	1	0	0	23	22	45
Otitis media	8	8	2	0	0	1	17	22	39
Herpes zoster	5	5	1	6	1	0	15	20	35
Candidiasis	3	3	0	0	0	0	3	23	26
Infección local de la piel y del tejido subcutáneo	3	1	6	0	6	2	18	8	26
Diabetes mellitus	7	10	2	0	1	2	11	13	24
Osteomielitis	1	2	2	2	3	5	7	12	19
Venas varicosas de los miembros inferiores	2	5	1	1	0	0	6	13	19
Gastritis	0	0	3	0	0	0	14	1	15
Otros	44	44	14	16	13	7	179	176	355
Total	274	373	75	62	66	64	975	1,707	2,682

Infectología 405

20 Principales Motivos de Egresos enero – septiembre 2010

Causa	Femenino	Masculino	Total
Sida	19	127	146
Neumonía	14	22	36
Estado de choque	4	9	13
Neoplasias	4	5	9
Influenza con neumonía, debida a virus de la influenza identificado	3	5	8
Septicemia	5	2	7
Diabetes mellitus	2	4	6
Tuberculosis del pulmón	3	2	5
Tuberculosis miliar	1	4	5
Insuficiencia respiratoria aguda	1	4	5
Osteomielitis hematogena aguda	1	4	5
Insuficiencia renal crónica	1	4	5
Bronquitis aguda	2	2	4
Encefalitis viral	2	1	3
Criptococosis cerebral	0	3	3
Infección de vías urinarias	1	2	3
Fiebre, no especificada	2	1	3
Meningitis tuberculosa	0	2	2
Linfadenopatía periférica tuberculosa	2	0	2
Meningoencefalitis debida a toxoplasma	0	2	2
Otros	35	60	95
Total	102	265	367

Infectología 405

20 Diagnósticos de Egreso por Grupo de Edad y Sexo más frecuente enero – septiembre 2010

Causa	< 1		1 - 4		5 - 14		15 - 24		25 - 44	
	f	m	f	m	f	m	f	m	f	m
Sida	0	0	0	0	0	0	1	17	13	95
Neumonía	0	0	0	0	0	0	4	2	7	9
Estado de choque	0	0	0	0	0	0	1	0	1	3
Neoplasias	0	0	0	0	0	0	1	0	1	4
Influenza con neumonía, debida a virus de la influenza identificado	0	0	0	0	0	0	0	0	2	2
Septicemia	0	0	0	0	0	0	0	1	1	0
Diabetes mellitus	0	0	0	0	0	0	0	0	1	2
Tuberculosis del pulmón	0	0	0	0	0	0	2	0	1	2
Tuberculosis miliar	0	0	0	0	0	0	0	0	1	3
Insuficiencia respiratoria aguda	0	0	0	0	0	0	0	1	0	2
Osteomielitis hematogena aguda	0	0	0	0	0	0	0	1	0	1
Insuficiencia renal crónica	0	0	0	0	0	0	1	0	0	3
Bronquitis aguda	0	0	0	0	0	0	1	0	1	1
Encefalitis viral	0	0	0	0	0	0	2	1	0	0
Criptococosis cerebral	0	0	0	0	0	0	0	0	0	3
Infección de vías urinarias	0	0	0	0	0	0	1	0	0	1
Fiebre, no especificada	0	0	0	0	0	0	0	0	1	1
Meningitis tuberculosa	0	0	0	0	0	0	0	0	0	0
Linfadenopatía periférica tuberculosa	0	0	0	0	0	0	1	0	1	0
Meningoencefalitis debida a toxoplasma	0	0	0	0	0	0	0	0	0	1
Otros	0	0	0	0	0	0	8	6	12	34
Total	0	0	0	0	0	0	23	29	43	167

Infectología 405

20 Diagnósticos de Egreso por Grupo de Edad y Sexo más frecuente enero – septiembre 2010

Causa	45 - 59		60 - 64		65 o +		Total fem	Total mas.	Total gral.
	f	m	f	m	f	m			
Sida	5	14	0	0	0	1	19	127	146
Neumonía	1	5	1	2	1	4	14	22	36
Estado de choque	0	4	0	0	2	2	4	9	13
Neoplasias	0	1	1	0	1	0	4	5	9
Influenza con neumonía, debida a virus de la influenza identificado	0	3	0	0	1	0	3	5	8
Septicemia	2	1	1	0	1	0	5	2	7
Diabetes mellitus	1	0	0	1	0	1	2	4	6
Tuberculosis del pulmón	0	0	0	0	0	0	3	2	5
Tuberculosis miliar	0	1	0	0	0	0	1	4	5
Insuficiencia respiratoria aguda	1	1	0	0	0	0	1	4	5
Osteomielitis hematogena aguda	0	2	0	0	1	0	1	4	5
Insuficiencia renal crónica	0	1	0	0	0	0	1	4	5
Bronquitis aguda	0	1	0	0	0	0	2	2	4
Encefalitis viral	0	0	0	0	0	0	2	1	3
Criptococosis cerebral	0	0	0	0	0	0	0	3	3
Infección de vías urinarias	0	0	0	0	0	1	1	2	3
Fiebre, no especificada	0	0	1	0	0	0	2	1	3
Meningitis tuberculosa	0	2	0	0	0	0	0	2	2
Linfadenopatía periférica tuberculosa	0	0	0	0	0	0	2	0	2
Meningoencefalitis debida a toxoplasma	0	0	0	0	0	1	0	2	2
Otros	7	12	3	3	5	5	35	60	95
Total	17	48	7	6	12	15	102	265	367

Infectología 405

Principales Causas de Defunción enero – septiembre 2010

Causa	Femenino	Masculino	Total
Sida	5	40	45
Estado de choque	4	8	12
Neumonía	3	7	10
Septicemia	4	2	6
Insuficiencia respiratoria	1	4	5
Insuficiencia renal crónica	1	3	4
Tuberculosis miliar aguda	0	3	3
Infección intestinal bacteriana	0	1	1
Meningitis tuberculosa	0	1	1
Linfadenopatía periférica tuberculosa	1	0	1
Hepatitis viral tipo b crónica, con agente delta	0	1	1
Neumocistosis	0	1	1
Linfoma no hodgkin de células grandes (difuso)	1	0	1
Púrpura trombocitopenica idiopatica	1	0	1
Miocarditis infecciosa	0	1	1
Influenza con neumonía	0	1	1
Pancreatitis agudas	0	1	1
Meningitis bacteriana	1	0	1
Estenosis e insuficiencia tricuspide	0	1	1
Embolia pulmonar	0	1	1
Otros	3	5	8
Total	25	81	106

Infectología 405

Principales Causas de Defunción mas frecuentes por Grupo de Edad y Sexo enero – septiembre 2010

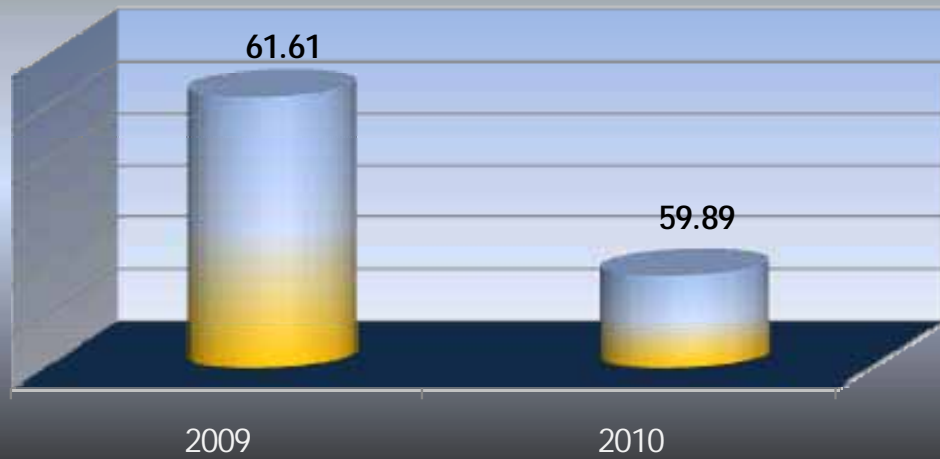
Causa	< 1		1 - 4		5 - 14		15 - 24		25 - 44	
	f	m	f	m	f	m	f	m	f	m
Sida	0	0	0	0	0	0	0	5	2	28
Estado de choque	0	0	0	0	0	0	1	0	1	3
Neumonía	0	0	0	0	0	0	1	0	1	1
Septicemia	0	0	0	0	0	0	0	1	1	0
Insuficiencia respiratoria	0	0	0	0	0	0	0	1	0	2
Insuficiencia renal crónica	0	0	0	0	0	0	1	0	0	2
Tuberculosis miliar aguda	0	0	0	0	0	0	0	0	0	2
Infección intestinal bacteriana	0	0	0	0	0	0	0	0	0	1
Meningitis tuberculosa	0	0	0	0	0	0	0	0	0	0
Linfadenopatía periférica tuberculosa	0	0	0	0	0	0	1	0	0	0
Hepatitis viral tipo b crónica, con agente delta	0	0	0	0	0	0	0	0	0	1
Neumocistosis	0	0	0	0	0	0	0	0	0	1
Linfoma no hodgkin de células grandes (difuso)	0	0	0	0	0	0	1	0	0	0
Púrpura trombocitopenica idiopatica	0	0	0	0	0	0	0	0	1	0
Miocarditis infecciosa	0	0	0	0	0	0	0	0	0	1
Influenza con neumonía	0	0	0	0	0	0	0	0	0	0
Pancreatitis agudas	0	0	0	0	0	0	0	0	0	0
Meningitis bacteriana	0	0	0	0	0	0	0	0	0	0
Estenosis e insuficiencia tricuspide	0	0	0	0	0	0	0	0	0	1
Embolia pulmonar	0	0	0	0	0	0	0	0	0	0
Otros	0	0	0	0	0	0	0	1	1	2
Total	0	0	0	0	0	0	5	8	7	45

Infectología 405

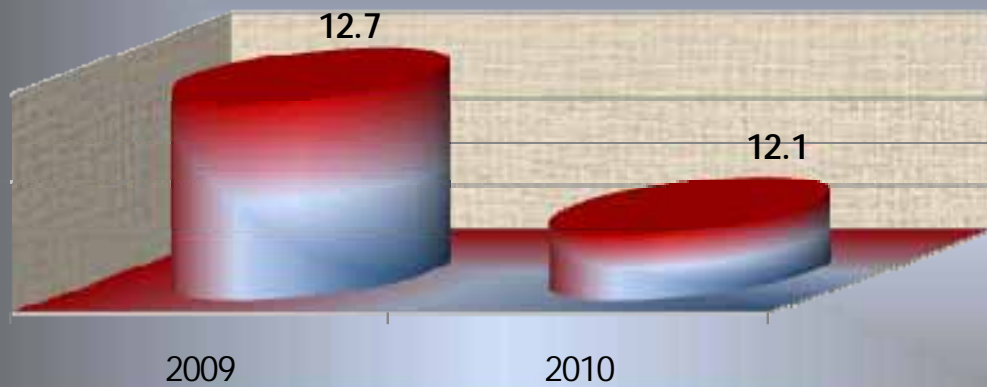
Principales Causas de Defunción mas frecuentes por Grupo de Edad y Sexo enero – septiembre 2010

Causa	45 - 59		60 - 64		65 o +		Total fem	Total mas.	Total gral.
	f	m	f	m	f	m			
Sida	3	6	0	0	0	1	5	40	45
Estado de choque	0	3	0	0	2	2	4	8	12
Neumonía	1	3	0	1	0	2	3	7	10
Septicemia	2	1	0	0	1	0	4	2	6
Insuficiencia respiratoria	1	1	0	0	0	0	1	4	5
Insuficiencia renal crónica	0	1	0	0	0	0	1	3	4
Tuberculosis miliar aguda	0	1	0	0	0	0	0	3	3
Infección intestinal bacteriana	0	0	0	0	0	0	0	1	1
Meningitis tuberculosa	0	1	0	0	0	0	0	1	1
Linfadenopatía periférica tuberculosa	0	0	0	0	0	0	1	0	1
Hepatitis viral tipo b crónica, con agente delta	0	0	0	0	0	0	0	1	1
Neumocistosis	0	0	0	0	0	0	0	1	1
Linfoma no hodgkin de células grandes (difuso)	0	0	0	0	0	0	1	0	1
Púrpura trombocitopenica idiopatica	0	0	0	0	0	0	1	0	1
Miocarditis infecciosa	0	0	0	0	0	0	0	1	1
Influenza con neumonía	0	1	0	0	0	0	0	1	1
Pancreatitis agudas	0	0	0	1	0	0	0	1	1
Meningitis bacteriana	0	0	0	0	1	0	1	0	1
Estenosis e insuficiencia tricuspide	0	0	0	0	0	0	0	1	1
Embolia pulmonar	0	0	0	0	0	1	0	1	1
Otros	1	2	1	0	0	0	3	5	8
Total	8	20	1	2	4	6	25	81	106

PORCENTAJE DE OCUPACIÓN



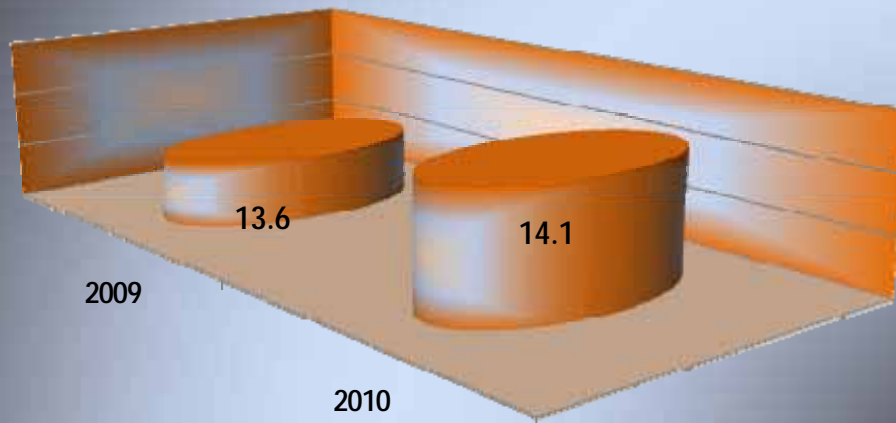
PROMEDIO DÍAS ESTANCIA



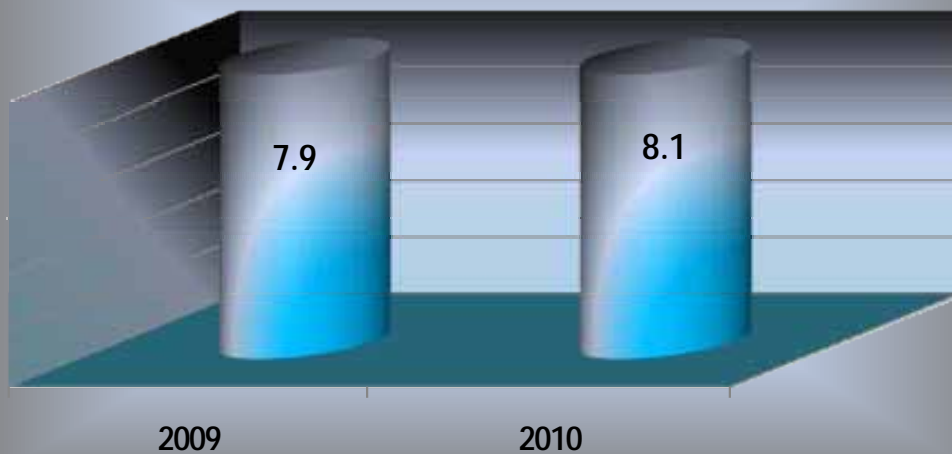
INFECTOLOGÍA

405

ÍNDICE DE ROTACIÓN



INTERVALO DE SUSTITUCIÓN



INFECTOLOGÍA

405

Infectología 405 Recursos Humanos

Categoría	Turno					
	Completo	Matutino	Vespertino	Nocturno	Sab, dom y fest	Total
Rama médica						
Medico especialista "A"	0	2	0	2	0	4
Medico especialista "B"	0	2	2	0	0	4
Medico especialista "C"	0	5	0	0	0	5
Médico general "A"	0	0	1	0	0	1
Rama de enfermería						
Auxiliar de enfermería "A"	0	2	4	2	0	8
Auxiliar de enfermería "B"	0	1	2	1	0	4
Enfermera especialista "A"	0	0	1	0	0	1
Enfermera especialista "B"	0	1	0	1	0	2
Enfermera especialista "C"	0	2	1	0	0	3
Enfermera general titulada "A"	0	12	5	8	0	25
Enfermera general titulada "B"	0	3	1	0	0	4
Enfermera general titulada "C"	0	3	1	0	0	4
Enfermera jefe de servicios	0	1	0	0	0	1
Jefe de enfermeras "C"	0	1	0	0	0	1
Rama paramédica						
Afanadora	0	8	2	8	1	19
Camillero	0	0	0	1	2	3
Rama afín administrativa						
Apoyo administrativo en salud A 2	0	2	0	0	0	2
Apoyo administrativo en salud A 3	0	1	0	0	1	2
Apoyo administrativo en salud A 4	0	1	0	0	0	1
Apoyo administrativo en salud A 6	0	3	0	0	0	3
Soporte administrativo "C"	1	1	0	0	0	2
Total	1	51	20	23	4	99

Infectología 405

Equipo de Cómputo

Descripción del equipo	Procedencia (adquisición o donación)	Año de adquisición	Procesador	Velocidad en mhz	Cantidad
C.p.u. acer acermate 466d	Adquisición	01/01/99	80486	66	1
C.p.u. Compaq deskpro en	Adquisición	01/01/99	Pentium III	733	1
Microcomputadora Compaq evo	Donación	27/11/06	Compaq		1
Microcomputadora Compaq evo	Donación	27/11/06	Compaq		1
C.p.u. Dell optiplex 755	Arrendamiento	29/01/09	TCEI0081P		1
Total					5

Impresoras

Descripción del equipo	Modelo	Tipo	Cantidad
Impresora delta	10-200	Matriz	1
Impresora star	Nx 1001	Matriz	1
Impresora samsung	MI - 1450	Láser	1
Total			3

Reguladores y Fuentes de Potencia Ininterrumpidas

Descripción del equipo	Marca	Modelo	Potencia v.a	Cantidad
Unidad de potencia ininterrumpida / regulador	Tripp lite	Omnismart 850 pnp	850	1
Total				

Infectología 405

Equipo Médico

Descripción del equipo	Modelo	Marca	Año de adquisición	Procedencia (adquisición o donación)	No. de equipos
Ventiladores de presión	Mark 8	Bird products corporation	1994	Adquisición	2
Ventilador volumétrico	6400	Bird products corporation	1990	Adquisición	1
Ventilador volumétrico	Bear 1000	Bear medical systems, inc.	1992	Adquisición	1
Cama eléctrica			05/12/05	Pres. federal	1
Bomba de infusión volumétrica		Optima	18/abr/07	Comodato	1
Total					6

Equipo de Imagenología

Descripción del equipo	Modelo	Marca	Año de adquisición	Procedencia (adquisición o donación)	Cantidad
Rx. móvil	Nanodor ii	Siemens	1980	Adquisición	1
Total					1

Equipos de Tratamiento

Descripción del equipo	Marca	Modelo	Tipo	Potencia v.a.	Cantidad
Bomba para infusión	P-500	Atom	1996	Adquisición	1
Bomba infusomat FMS	037010 Y 015566			Comodato	2
Electrocardiógrafo			26/11/09	Presupuesto	1
Total					4

Infectología 405

Equipo Quirúrgico

Descripción del equipo	Modelo	Marca	Año de adquisición	Procedencia (adquisición o donación)	No. de equipos
Máquina de anestesia	8080	Plarre			1
Monitor de ecg y spo2	Satlite plus	Dates			2
Electrocirugía	Force 2	Valleylab			1
Electrocirugía	Sugilac 400	Lami day f			1
Desfibrilador	Life pack	Physio control			1
Ventilador de anestecia		Ohio			1
Total					7

Equipos de Diagnóstico

Descripción del equipo	Modelo	Marca	Año de adquisición	Procedencia (adquisición o donación)	No. de equipos
Equipos de espectrometría de masas	Quattro premier	VAB607	07/08/2007	R. externos	1
Equipos de espectrometría de masas	Quattro premier	VAB608	07/08/2007	R. externos	1
Unidad automatizada de esterilizacion 350206	8XL	3M	20/12/2007	Presupuesto fed.	1
Aspirador de quirófano			31/12/2007	Presupuesto fed.	1
Total					4

Unidad de Farmacología Clínica 405 E

Actividades Relevantes enero – septiembre 2009

No. Prog.	Principio activo	Tipo de estudio	Clave	fase		2009
				1a	2a	No. de voluntarios (sexo)
1	TRIMEBUTINA	BIOEQUIVALENCIA	FC760508	26 y 27/01/09	2 y 3/02/09	26 (FEM)
2	PENTOXIFILINA	BIOEQUIVALENCIA	FC03H0209	11 al 13/02/09	18 al 20/02/09	22(MAS),4(FEM)
3	OFLOXACINO	BIOEQUIVALENCIA	FC36D0808	16 al 18/02/09	23 al 25/02/09	24 (FEM)
4	SIBUTRAMINA	BIOEQUIVALENCIA	FC870109	29 y 30/02/09	5 y 6/02/09	16(FEM),2(MAS)
5	SIBUTRAMINA	BIOEQUIVALENCIA	FC870109	28 y 29/02/09	4 y 5/02/09	18 (MAS)
6	AMLODIPINO	BIOEQUIVALENCIA	FC15C0209	16 al 18/03/09	23 al 25/03/09	26 (MAS)
7	MELOXICAM	BIOEQUIVALENCIA	FC38C0607	2 al 6/03/09	16 al 20/03/09	4(FEM),22(MAS)
8	NAPROXENO+CARISOPRODOL	BIOEQUIVALENCIA	FC880309	8 al 19/02/09	1 al 12/03/09	26 (FEM)
9	AMOXACILINA	BIOEQUIVALENCIA	FC02D0409s	24 al 27/03/09	31 al 03/04/09	26(FEM)
10	TRIMETOPRIM+SULFAMETOXASOL	BIOEQUIVALENCIA	FC46C0309t	24 al 27/03/09	31 al 03/04/09	24(FEM),2(MAS)
11	SIROLIMUS	BIOEQUIVALENCIA	FC11B0209g	22 al 02/04/09	12 al 23/04/09	26(MAS)
12	CEFUROXIMA	BIOEQUIVALENCIA	FC910509t	7 y 8/05/09	14 y 15/05/09	26(FEM)
13	METFORMINA+GLIBENCLAMIDA	BIOEQUIVALENCIA	FC920509	12 al 14/05/09	19 al 21/05/09	11(FEM),15(MAS)
14	CLARITROMICINA	BIOEQUIVALENCIA	FC32C0309t	21 al 23/04/09	28 al 30/04/09	25(FEM),1(MAS)
15	SERTRALINA	BIOEQUIVALENCIA	FC59C0409	4 al 9/04/09	25 al 29/05/09	26(MAS)
16	CEFUROXIMA	BIOEQUIVALENCIA	FC91B0509s	21 y 22/05/09	28 y 29/05/09	24(FEM),2(MAS)
17	AMLODIPINO	BIOEQUIVALENCIA	FC15D0509	18 al 25/05/09	1 al 8/06/09	26(MAS)
18	CIPROFLOXACINO	BIOEQUIVALENCIA	FC33B0509	9 al 11/06/09	16 al 18/06/09	26(FEM)
19	SIBUTRAMINA	BIOEQUIVALENCIA	FC87B0609	16 al 18/06/09	23 al 25/07/09	18(FEM),18(MAS)
20	OXCABAZEPINA	BIOEQUIVALENCIA	FC93B0809s	1 al 3/07/09	8 al 10/07/09	24(MAS)
21	LEVOFLOXACINO	BIOEQUIVALENCIA	FC55B0709	7 al 9/07/09	14 al 16/07/09	26(FEM)
22	CLARITROMICINA	BIOEQUIVALENCIA	FC32D0509s	20 al 22/07/09	27 al 29/07/09	13(FEM),13(MAS)

Unidad de Farmacología Clínica 405 E

Actividades Relevantes enero – septiembre 2010

No. Prog.	Principio activo	Tipo de estudio	Clave	fase		2010
				1a	2a	No. de voluntarios (sexo)
1	CLONIXINATO DE LISINA	BIOEQUIVALENCIA	FC72C1108	21 Y 22/03/10	28 Y 29/03/10	24(MAS)
2	DICLOFENACO SODICO	BIOEQUIVALENCIA	FC890609	19 y 20/04/10	26 y 27/04/10	26(FEM)
3	ISIS,DROSPIRENONA,ETI NILESTRADIOLY YASMIN	BIOEQUIVALENCIA	FC1000110	16 al 21/04/10	24 al 29/04/10	30(MAS)
4	FLUOXETINA	BIOEQUIVALENCIA	FC990110	11 al 16/05/10	02 al 07/06/10	25(FEM)
5	DOLBUTIN	BIOEQUIVALENCIA	FC76B0210	20 al 21/08/10	27 al 28/08/10	31(MAS)
6	VIAGRA	BIOEQUIVALENCIA	FC980110	15 al 16/07/10	22 al 25/07/10	29(MAS)
7	CLOZENEK	BIOEQUIVALENCIA	FC1060210	30/07/10 al 01/08/10	16 al 17/08/10	6(FEM)

Unidad de Farmacología Clínica 405 E

Recursos Humanos

	Completo	Matutino	Vespertino	Nocturno	Sap. Dom. y fest	Total
Rama médica						
Jefe de servicios	0	1	0	0	0	1
Rama de enfermería						
Auxiliar de enfermería "B"	0	1	0	0	0	1
Jefe de enfermeras "C"	0	1	0	0	0	1
Enfermera general titulada "A"	0	1	0	0	0	1
Rama afín administrativa						
Apoyo administrativo en salud A 5	0	1	0	0	0	1
Apoyo administrativo en salud A 6	0	1	0	0	0	1
Total	0	6	0	0	0	6

Unidad de Farmacología Clínica 405 E

Equipo de Cómputo

Descripción del equipo	Procedencia (adquisición o donación)	Año de adquisición	Procesador	Velocidad en mhz	Cantidad
C.p.u. -acer m 433 d2	Recursos Externos	05/09/2007	5206		3
C.p.u. Hp presario	Recursos Externos	06/10/06	5206		1
Total					4

Equipo Médico

Descripción del equipo	Modelo	Marca	Año de adquisición	Procedencia (adquisición o donación)	No. de equipos
Evapores 96	Chanel	solvent	26/feb/07	Comodato	1
Evaporator	110 V ,2057		26/feb/07	Comodato	2
Incubator	1415-683		26/feb/07	Comodato	1
Apricot – pp550 extended depht	3115		26/feb/07	Comodato	1
Abgene plate sealer 110 V	951/4298		26/feb/07	Comodato	1
Campana de extracción de vapores de solventes, tablero para control de gas, un regulador con soporte para cilindro			06/mar/07	Comodato	1
Total					7

Equipo de Diagnóstico

Descripción del equipo	Modelo	Marca	Año de adquisición	Procedencia (adquisición o donación)	No. de equipos
Rotor de ángulo fijo	310002	Semiflex	2006	Adquisición	1
Detector de fluorescencia	Lc305	Lab alliance	2006	Adquisición	1
Baño de ultrasonido	BT3510	Bransonic	2007	Rec. terceros	1
Espectrómetro de masas		5000	20/12/06	Donación	2
Total					5

Unidad de Farmacología Clínica 405 E

Equipos de Tratamiento

Descripción del equipo	Marca	Modelo	Tipo	Procedencia	Cantidad
Espectómetro de masas		Waters	2007	Recursos externos	1
Total					1

Neumología 406 A

Comparativo de Productividad enero – septiembre / 2009-2010

Actividad	2009				2010			
	Programado	Realizado	% de Avance	Calificación	Programado	Realizado	% de Avance	Calificación
Consulta de primera vez	1,945	1,650	84.83	R	1,901	1,660	87.32	R
Consulta subsecuente	6,054	5,701	94.17	A	5,687	5,033	88.50	R
Total	7,999	7,351	91.90	A	7,588	6,693	88.21	R
Interconsultas		472				700		
Ingresos		1,159				1,101		
Egresos	752	778	103.46	V	818	808	98.78	V
Intervención quirúrgica	211	190	90.05	A	210	193	91.90	A
Procedimientos no quirúrgicos		392				516		
Días paciente	14,109	12,123	85.92	R	13,452	12,821	95.31	A
Días cama	16,440	15,332	93.26	A	15,400	16,431	106.69	V
Porcentaje de ocupación	85.82	79.07	92.13	A	87.35	78.03	89.33	R

Neumología 406 A

20 Principales Motivos de Consulta enero – septiembre 2010

Causa	Femenino	Masculino	Total	%
Enfermedad pulmonar obstructiva crónica	707	545	1,252	18.71
Asma	787	271	1,058	15.81
Tuberculosis de pulmón	270	205	475	7.10
Bronquitis crónica	341	126	467	6.98
Enfermedades pulmonares intersticiales con fibrosis	203	72	275	4.11
Apnea del sueño	87	69	156	2.33
Tumor maligno de los bronquios o del pulmón	94	61	155	2.32
Linfadenopatía periférica tuberculosa	87	45	132	1.97
Enfermedad pulmonar del corazón	68	42	110	1.64
Efecto tóxico de sustancia no especificada	59	44	103	1.54
Persona que teme estar enferma, a quien no se hace diagnóstico	64	38	102	1.52
Infección aguda de las vías respiratorias inferiores	72	22	94	1.40
Derrame pleural	46	39	85	1.27
Otros trastornos del pulmón	56	27	83	1.24
Infección aguda de las vías respiratorias superiores	57	23	80	1.20
Tos	60	18	78	1.17
Obesidad	49	28	77	1.15
Sinusitis crónica	57	19	76	1.14
Bronquiectasia	54	20	74	1.11
Neumonitis debida a hipersensibilidad a polvo orgánico	72	2	74	1.11
Otros	1,020	667	1,687	25.21
Total	4,310	2,383	6,693	100.00

Nota: los diagnósticos que en este cuadro se presentan son de acuerdo a la afección principal Patologías determinadas conforme al 97.30% de los diagnósticos capturados

Neumología 406 A

20 Principales Motivos de Consulta por grupo de Edad y Sexo enero – septiembre 2010

Causa	< 1		1 - 4		5 - 14		15 - 24		25 - 44	
	f	m	f	m	f	m	f	m	f	m
Enfermedad pulmonar obstructiva crónica	0	0	0	0	0	0	6	5	70	47
Asma	0	0	0	0	1	1	75	45	324	92
Tuberculosis de pulmón	0	0	0	0	1	2	15	11	70	44
Bronquitis crónica	0	0	0	0	0	0	5	8	57	16
Enfermedades pulmonares intersticiales con fibrosis	0	0	0	0	0	0	4	1	43	13
Apnea del sueño	0	0	0	0	0	0	0	1	15	30
Tumor maligno de los bronquios o del pulmón	0	0	0	0	0	0	1	5	17	14
Linfadenopatía periférica tuberculosa	0	0	0	0	0	0	14	16	42	13
Enfermedad pulmonar del corazón	0	0	0	0	0	0	1	0	7	10
Efecto toxico de sustancia no especificada	0	0	0	0	0	0	0	0	12	10
Persona que teme estar enferma, a quien no se hace diagnostico	0	0	0	0	0	0	4	2	12	16
Infección aguda de las vías respiratorias inferiores	0	0	0	0	0	0	6	6	11	6
Derrame pleural	0	0	0	0	0	0	0	1	5	6
Otros trastornos del pulmón	0	0	0	0	0	0	0	2	11	5
Infección aguda de las vías respiratorias superiores	0	0	0	0	0	0	3	2	19	8
Tos	0	0	0	0	0	0	1	0	13	3
Obesidad	0	0	0	0	0	0	2	1	13	14
Sinusitis crónica	0	0	0	0	0	0	3	3	24	5
Bronquiectasia	0	0	0	0	0	0	2	0	14	2
Neumonitis debida a hipersensibilidad a polvo orgánico	0	0	0	0	0	0	4	0	20	1
Otros	0	0	1	1	1	4	73	47	262	251
Total	0	0	1	1	3	7	219	156	1,061	606

Neumología 406 A

20 Principales Motivos de Consulta por grupo de Edad y Sexo enero – septiembre 2010

Causa	45 - 59		60 - 64		65 o +		Total fem	Total mas.	Total gral.
	f	m	f	m	f	m			
Enfermedad pulmonar obstructiva crónica	193	122	97	91	341	280	707	545	1,252
Asma	238	97	49	6	100	30	787	271	1,058
Tuberculosis de pulmón	97	57	33	23	54	68	270	205	475
Bronquitis crónica	116	38	49	14	114	50	341	126	467
Enfermedades pulmonares intersticiales con fibrosis	67	31	24	3	65	24	203	72	275
Apnea del sueño	48	34	9	0	15	4	87	69	156
Tumor maligno de los bronquios o del pulmón	26	15	13	11	37	16	94	61	155
Linfadenopatía periférica tuberculosa	19	13	2	1	10	2	87	45	132
Enfermedad pulmonar del corazón	11	12	16	4	33	16	68	42	110
Efecto toxico de sustancia no especificada	28	24	14	4	5	6	59	44	103
Persona que teme estar enferma, a quien no se hace diagnóstico	16	13	13	0	19	7	64	38	102
Infección aguda de las vías respiratorias inferiores	33	6	7	1	15	3	72	22	94
Derrame pleural	20	8	3	2	18	22	46	39	85
Otros trastornos del pulmón	24	10	7	2	14	8	56	27	83
Infección aguda de las vías respiratorias superiores	19	10	5	0	11	3	57	23	80
Tos	28	3	7	3	11	9	60	18	78
Obesidad	22	9	8	2	4	2	49	28	77
Sinusitis crónica	17	10	4	0	9	1	57	19	76
Bronquiectasia	15	7	10	3	13	8	54	20	74
Neumonitis debida a hipersensibilidad a polvo orgánico	36	1	8	0	4	0	72	2	74
Otros	380	170	104	64	199	130	1,020	667	1,687
Total	1,453	690	482	234	1,091	689	4,310	2,383	6,693

Neumología 406 A

20 Principales Motivos de Egresos enero – septiembre 2010

Causa	Femenino	Masculino	Total
Neoplasias	51	80	131
Neumonías	28	86	115
Derrame pleural	32	23	55
Tuberculosis del pulmón	16	22	38
Enfermedad pulmonar obstructiva crónica	23	12	35
Insuficiencia renal crónica	1	28	29
Enfermedad pulmonar intersticial	9	9	18
Diabetes mellitus	6	10	16
Estado de choque	3	12	15
Asma	12	2	14
Pitorax	2	10	12
Septicemia	6	5	11
Neumotórax	2	9	11
Colecistitis y colelitiasis	2	9	11
Bronquitis crónica	1	9	10
Secuelas de tuberculosis respiratoria	1	8	9
Enfermedad pulmonar del corazón	2	7	9
Otras enfermedades especificadas de las vías respiratorias superiores	7	1	8
Apendicitis aguda	1	7	8
Hernias	3	5	8
Otros	100	146	245
Total	308	500	808

Neumología 406 A

20 Diagnósticos de Egreso por Grupo de Edad y Sexo más frecuente enero – septiembre 2010

Causa	< 1		1 - 4		5 - 14		15 - 24		25 - 44	
	f	m	f	m	f	m	f	m	f	m
Neoplasias	0	0	0	0	0	0	3	8	6	19
Neumonías	0	0	0	0	0	0	2	6	12	25
Derrame pleural	0	0	0	0	0	0	2	0	4	6
Tuberculosis del pulmón	0	0	0	0	0	0	0	3	6	4
Enfermedad pulmonar obstructiva crónica	0	0	0	0	0	0	1	0	1	1
Insuficiencia renal crónica	0	0	0	0	0	0	0	5	1	8
Enfermedad pulmonar intersticial	0	0	0	0	0	0	0	0	4	2
Diabetes mellitus	0	0	0	0	0	0	0	0	1	0
Estado de choque	0	0	0	0	0	0	0	2	0	2
Asma	0	0	0	0	0	0	3	0	5	1
Pitorax	0	0	0	0	0	0	0	0	1	4
Septicemia	0	0	0	0	0	0	2	0	1	0
Neumotórax	0	0	0	0	0	0	0	2	1	4
Colecistitis y colelitiasis	0	0	0	0	0	0	0	1	1	4
Bronquitis crónica	0	0	0	0	0	0	0	0	0	0
Secuelas de tuberculosis respiratoria	0	0	0	0	0	0	0	1	0	2
Enfermedad pulmonar del corazón	0	0	0	0	0	0	0	0	1	3
Otras enfermedades especificadas de las vías respiratorias superiores	0	0	0	0	0	0	0	1	6	0
Apendicitis aguda	0	0	0	0	0	0	1	1	0	4
Hernias	0	0	0	0	0	0	0	0	2	4
Otros	0	0	0	0	0	0	9	22	31	50
Total	0	0	0	0	0	0	23	52	84	143

Neumología 406 A

20 Diagnósticos de Egreso por Grupo de Edad y Sexo más frecuente enero – septiembre 2010

Causa	45 - 59		60 - 64		65 o +		Total fem	Total mas.	Total gral.
	f	m	f	m	f	m			
Neoplasias	21	19	5	6	16	28	51	80	131
Neumonías	3	26	4	7	7	19	28	86	115
Derrame pleural	20	5	4	1	2	11	32	23	55
Tuberculosis del pulmón	3	8	1	2	6	5	16	22	38
Enfermedad pulmonar obstructiva crónica	4	2	1	3	16	6	23	12	35
Insuficiencia renal crónica	0	10	0	2	0	3	1	28	29
Enfermedad pulmonar intersticial	3	3	1	2	1	2	9	9	18
Diabetes mellitus	3	8	1	1	1	1	6	10	16
Estado de choque	3	3	0	2	0	3	3	12	15
Asma	4	1	0	0	0	0	12	2	14
Pitorax	1	3	0	1	0	2	2	10	12
Septicemia	1	0	0	2	2	3	6	5	11
Neumotórax	0	1	0	1	1	1	2	9	11
Colecistitis y colelitiasis	0	3	0	1	1	0	2	9	11
Bronquitis crónica	0	5	0	0	1	4	1	9	10
Secuelas de tuberculosis respiratoria	0	5	1	0	0	0	1	8	9
Enfermedad pulmonar del corazón	0	1	0	1	1	2	2	7	9
Otras enfermedades especificadas de las vías respiratorias superiores	1	0	0	0	0	0	7	1	8
Apendicitis aguda	0	1	0	1	0	0	1	7	8
Hernias	0	1	0	0	1	0	3	5	8
Otros	36	40	8	4	16	33	100	146	245
Total	103	145	26	37	72	123	308	500	808

Neumología 406 A

Principales Causas de Defunción enero – septiembre 2010

Causa	Femenino	Masculino	Total
Neumonías	7	20	27
Neoplasias	9	8	17
Estado de choque	3	12	15
Septicemia	6	5	11
Derrame pleural	3	8	11
Diabetes mellitus	2	2	4
Insuficiencia respiratoria	4	0	4
Tuberculosis del pulmón	1	2	3
Enfermedad pulmonar del corazón	1	2	3
Enfermedad pulmonar intersticial	0	3	3
Desequilibrio hidroelectrolítico	1	1	2
Hipertensión y cardiopatía hipertensiva	1	1	2
Embolia pulmonar sin mención de corazón pulmonar agudo	2	0	2
Enfermedad cerebrovascular	2	0	2
Síndrome de dificultad respiratoria del adulto	2	0	2
Insuficiencia renal crónica	0	2	2
Cólera debido a vibrio cholerae 01, biotipo cholerae	1	0	1
Síndrome del choque toxico	0	1	1
Esporotricosis pulmonar	1	0	1
Pitorax	0	1	1
Otros	7	12	19
Total	53	80	133

Neumología 406 A

**Principales Causas de Defunción mas frecuentes por Grupo de Edad y Sexo
enero – septiembre 2010**

Causa	< 1		1 - 4		5 - 14		15 - 24		25 - 44	
	f	m	f	m	f	m	f	m	f	m
Neumonías	0	0	0	0	0	0	0	1	2	6
Neoplasias	0	0	0	0	0	0	0	1	0	1
Estado de choque	0	0	0	0	0	0	0	2	0	2
Septicemia	0	0	0	0	0	0	2	0	1	0
Derrame pleural	0	0	0	0	0	0	0	0	0	0
Diabetes mellitus	0	0	0	0	0	0	0	0	1	0
Insuficiencia respiratoria	0	0	0	0	0	0	0	0	0	0
Tuberculosis del pulmón	0	0	0	0	0	0	0	1	1	0
Enfermedad pulmonar del corazón	0	0	0	0	0	0	0	0	0	0
Enfermedad pulmonar intersticial	0	0	0	0	0	0	0	0	0	1
Desequilibrio hidroelectrolítico	0	0	0	0	0	0	0	0	0	1
Hipertensión y cardiopatía hipertensiva	0	0	0	0	0	0	0	0	0	0
Embolia pulmonar sin mención de corazón pulmonar agudo	0	0	0	0	0	0	1	0	1	0
Enfermedad cerebrovascular	0	0	0	0	0	0	0	0	2	0
Síndrome de dificultad respiratoria del adulto	0	0	0	0	0	0	0	0	0	0
Insuficiencia renal crónica	0	0	0	0	0	0	0	0	0	1
Cólera debido a vibrio cholerae 01, biotipo cholerae	0	0	0	0	0	0	0	0	0	0
Síndrome del choque toxico	0	0	0	0	0	0	0	0	0	0
Esporotricosis pulmonar	0	0	0	0	0	0	0	0	0	0
Pitorax	0	0	0	0	0	0	0	0	0	1
Otros	0	0	0	0	0	0	1	2	2	4
Total	0	0	0	0	0	0	4	7	10	17

Neumología 406 A

**Principales Causas de Defunción mas frecuentes por Grupo de Edad y Sexo
enero – septiembre 2010**

Causa	45 - 59		60 - 64		65 o +		Total fem	Total mas.	Total gral.
	f	m	f	m	f	m			
Neumonías	2	6	0	1	3	6	7	20	27
Neoplasias	7	3	0	2	2	1	9	8	17
Estado de choque	3	3	0	2	0	3	3	12	15
Septicemia	1	0	0	2	2	3	6	5	11
Derrame pleural	2	2	0	0	1	6	3	8	11
Diabetes mellitus	1	1	0	1	0	0	2	2	4
Insuficiencia respiratoria	2	0	1	0	1	0	4	0	4
Tuberculosis del pulmón	0	1	0	0	0	0	1	2	3
Enfermedad pulmonar del corazón	0	0	0	1	1	1	1	2	3
Enfermedad pulmonar intersticial	0	1	0	1	0	0	0	3	3
Desequilibrio hidroelectrolítico	0	0	0	0	1	0	1	1	2
Hipertensión y cardiopatía hipertensiva	0	0	1	0	0	1	1	1	2
Embolia pulmonar sin mención de corazón pulmonar agudo	0	0	0	0	0	0	2	0	2
Enfermedad cerebrovascular	0	0	0	0	0	0	2	0	2
Síndrome de dificultad respiratoria del adulto	1	0	0	0	1	0	2	0	2
Insuficiencia renal crónica	0	1	0	0	0	0	0	2	2
Cólera debido a vibrio cholerae 01, biotipo cholerae	1	0	0	0	0	0	1	0	1
Síndrome del choque toxico	0	1	0	0	0	0	0	1	1
Esporotricosis pulmonar	1	0	0	0	0	0	1	0	1
Pitorax	0	0	0	0	0	0	0	1	1
Otros	2	3	0	1	2	2	7	12	19
Total	23	22	2	11	14	23	53	80	133

Neumología 406 A

Principales Cirugías y Procedimientos no Quirúrgicos enero – septiembre 2010

Causa	Femenino	Masculino	Total
Broncoscopia fibrooptica	242	260	502
Extirpación de ganglio linfático cervical profundo	14	18	32
Toracotomía exploratoria	11	19	30
Inserción de catéter intercostal para drenaje	11	19	30
Mediastinoscopia	3	13	16
Desbridamiento excisional de herida, infección o quemadura	1	15	16
Biopsia abierta de pulmón	8	2	10
Decortización de pulmón	3	6	9
Dilatación bronquial	3	3	6
Incisión de pulmón	4	2	6
Traqueotomía temporal	2	2	4
Biopsia de pared torácica	2	2	4
Biopsia pleural	0	4	4
Biopsia abierta mediastinica	1	2	3
Toracocentesis	1	2	3
Extirpación total de timo	1	1	2
Reconstrucción de traquea y construcción de laringe artificial	1	1	2
Lobectomía de pulmón	1	1	2
Cierre de fístula bronquial	0	2	2
Escarificación de pleura	0	1	1
Otros	11	14	25
Total	320	389	709

Neumología 406 A

Principales Cirugías y Procedimientos no Quirúrgicos por grupo de Edad y Sexo enero – septiembre 2010

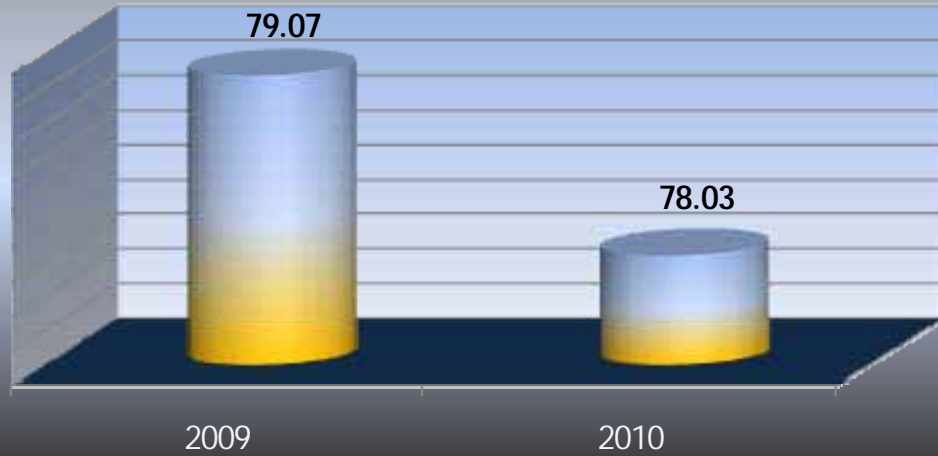
Causa	< 1		1 - 4		5 - 14		15 - 24		25 - 44	
	f	m	f	m	f	m	f	m	f	m
Broncoscopia fiberoptica	1	1	1	0	0	1	13	25	97	110
Extirpación de ganglio linfático cervical profundo	0	0	0	0	2	0	2	1	1	7
Toracotomía exploratoria	0	0	0	1	0	0	0	1	3	8
Inserción de catéter intercostal para drenaje	0	0	0	0	0	0	1	1	4	4
Mediastinoscopia	0	0	0	0	0	0	1	2	0	6
Desbridamiento excisional de herida, infección o quemadura	0	0	0	0	0	0	0	0	1	0
Biopsia abierta de pulmón	0	0	0	0	0	0	0	1	4	1
Decortización de pulmón	0	0	0	0	0	0	0	0	1	3
Dilatación bronquial	0	0	0	0	0	0	0	0	3	3
Incisión de pulmón	0	0	0	0	0	0	1	0	0	1
Traqueotomía temporal	0	0	0	0	0	0	0	1	0	0
Biopsia de pared torácica	0	0	0	0	0	0	0	0	2	0
Biopsia pleural	0	0	0	0	0	0	0	0	0	0
Biopsia abierta mediastínica	0	0	0	0	0	0	0	0	0	2
Toracocentesis	0	0	0	0	0	0	1	0	0	1
Extirpación total de timo	0	0	0	0	0	0	1	1	0	0
Reconstrucción de traquea y construcción de laringe artificial	0	0	0	0	0	0	0	1	1	0
Lobectomía de pulmón	0	0	0	0	0	0	0	0	1	0
Cierre de fístula bronquial	0	0	0	0	0	0	0	0	0	0
Escarificación de pleura	0	0	0	0	0	0	0	0	0	0
Otros	0	0	0	0	0	0	2	2	7	7
Total	1	1	1	1	2	1	22	36	125	153

Neumología 406 A

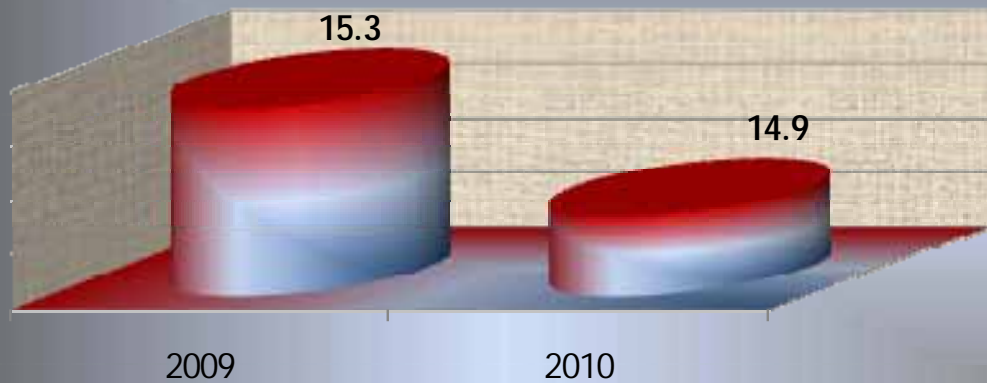
Principales Cirugías y Procedimientos no Quirúrgicos por grupo de Edad y Sexo enero – septiembre 2010

Causa	45 - 59		60 - 64		65 o +		Total fem	Total mas.	Total gral.
	f	m	f	m	f	m			
Broncoscopia fibrooptica	63	52	26	20	41	51	242	260	502
Extirpación de ganglio linfático cervical profundo	5	4	1	1	3	5	14	18	32
Toracotomía exploratoria	4	4	1	2	3	3	11	19	30
Inserción de catéter intercostal para drenaje	3	9	0	1	3	4	11	19	30
Mediastinoscopia	0	3	1	0	1	2	3	13	16
Desbridamiento excisional de herida, infección o quemadura	0	14	0	0	0	1	1	15	16
Biopsia abierta de pulmón	4	0	0	0	0	0	8	2	10
Decortización de pulmón	2	3	0	0	0	0	3	6	9
Dilatación bronquial	0	0	0	0	0	0	3	3	6
Incisión de pulmón	2	0	1	1	0	0	4	2	6
Traqueotomía temporal	2	1	0	0	0	0	2	2	4
Biopsia de pared torácica	0	2	0	0	0	0	2	2	4
Biopsia pleural	0	0	0	0	0	4	0	4	4
Biopsia abierta mediastinica	1	0	0	0	0	0	1	2	3
Toracocentesis	0	1	0	0	0	0	1	2	3
Extirpación total de timo	0	0	0	0	0	0	1	1	2
Reconstrucción de traquea y construcción de laringe artificial	0	0	0	0	0	0	1	1	2
Lobectomía de pulmón	0	1	0	0	0	0	1	1	2
Cierre de fístula bronquial	0	1	0	1	0	0	0	2	2
Escarificación de pleura	0	1	0	0	0	0	0	1	1
Otros	1	3	1	1	0	1	11	14	25
Total	87	99	31	27	51	71	320	389	709

PORCENTAJE DE OCUPACIÓN



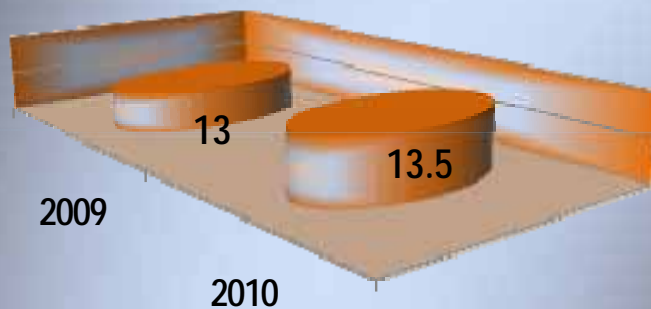
PROMEDIO DÍAS ESTANCIA



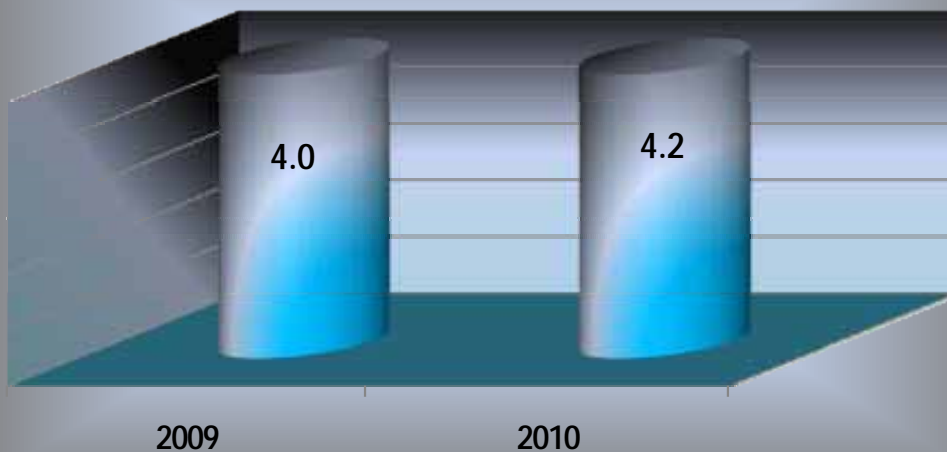
NEUMOLOGÍA

406 A

ÍNDICE DE ROTACIÓN



INTERVALO DE SUSTITUCIÓN



NEUMOLOGÍA

406 A

Neumología 406 A

Recursos Humanos

	Completo	Matutino	Vespertino	Nocturno	Sap. Dom. y fest	Total
Rama médica						
Jefe de servicio	2	2	0	0	0	4
Médico especialista "A"	0	4	0	3	1	8
Médico especialista "B"	0	2	1	0	0	3
Medico especialista "C"	0	8	0	0	0	8
Médico general "A"	0	1	0	0	0	1
Rama de enfermería						
Auxiliar de enfermería "A"	0	8	0	4	0	12
Auxiliar de enfermería "B"	0	1	1	0	0	2
Enfermera especialista "A"	0	1	0	2	0	3
Enfermera especialista "B"	0	2	1	1	0	4
Enfermera especialista "C"	0	1	0	0	0	1
Enfermera general titulada "A"	0	16	10	7	0	33
Enfermera general titulada "B"	0	8	2	1	0	11
Enfermera general titulada "C"	0	3	4	2	0	9
Enfermera jefe de servicios	0	1	1	0	0	2
Rama paramédica						
Afanadora	0	15	3	5	4	27
Camillero	0	0	0	0	1	1
Coord. Paramédico en área normativa "B"	0	1	0	0	0	1
Inhalotrapeuta	0	3	0	1	0	4
Lavandea en hospital	0	1	0	0	0	1
Psicólogo clínico	0	2	0	0	0	2

Neumología 406 A

Recursos Humanos

	Completo	Matutino	Vespertino	Nocturno	Sap. Dom. y fest	Total
Rama de investigación						
Investigador en ciencias médicas "F"	0	1	0	0	0	1
Rama afín administrativa						
Apoyo administrativo en salud A 2	0	3	0	0	0	3
Apoyo administrativo en salud A 3	0	1	0	0	0	1
Apoyo administrativo en salud A 4	0	2	0	0	0	2
Apoyo administrativo en salud A 5	0	2	0	1	0	3
Apoyo administrativo en salud A 6	0	3	0	0	1	4
Soporte administrativo "C"	1	0	0	0	0	1
Total	3	92	23	27	7	152

Neumología 406 A

Equipo de Cómputo

Descripción del equipo	Procedencia (adquisición o donación)	Año de adquisición	Procesador	Velocidad en mhz	Cantidad
C.p.u. acer m 433 d2	Adquisición	01/01/90	80486	33	1
C.p.u. Lanix 406-16	Adquisición	01/01/99	80586/pentium	66	1
C.p.u. Lanix pentium	Adquisición	01/01/99	80586/pentium	100	1
C.p.u. Lanix 468 sic 2	Adquisición	01/01/99	80486	66	1
C.p.u. Lanix s/mod	Adquisición	01/01/99	80386	33	1
C.p.u. Genérico generico	Adquisición	01/01/99	80386	33	1
C.p.u. Compaq dp 4000	Adquisición	01/01/01	Pentium mmx	166	1
C.p.u. Compaq presario 4506	Adquisición	01/01/99	80586/pentium	200	1
C.p.u. Compaq deskpro en	Adquisición	01/01/99	Pentium III	733	2
C.p.u. Compaq deskpro evo	Adquisición	01/01/01	Pentium 4	1500	1
C.p.u. acer acer mate 450 d	Adquisición	01/01/99	80486	50	1
C.p.u. Compaq deskpro evo	Adquisición	01/01/01	Pentium 4	1500	1
C.p.u. Hacer veriton vt 5500	Adquisición	30/11/02	Pentium 4	1.8	1
C.p.u. Alaska paxson 4	Adquisición	09/10/03	Athion xp 2000+	1.67	1
C.p.u. Alaska paxson 4	Adquisición	08/12/03	Athion xp 2000+	1.67	1
C.p.u. Vector	Donación	14/11/05	2238-M03		3
LapTop HP	Rec. terceros	01/06/06	NX 6125		1
C.p.u. HP	Rec. terceros	01/06/06	Presario 1720		1
C.p.u. LG	Donación	26/07/2007	LG		2
Lap Top HP CND7441DV0	Rec Externos	29/11/2007	530		1
C.p.u. Dell Optiplex 755	Arrendamiento	29/01/09	TCEI0082PC		1
Total					25

Neumología 406 A

Impresoras

Descripción del equipo	Modelo	Tipo	Cantidad
Impresora hp	Desk jet 500	Inyección	3
Impresora hp	Desk jet 500 c	Inyección	1
Impresora hp	C 5884 a	Inyección	1
Impresora hp	33471 a	Láser	1
Impresora kyocera	Fs-1000	Láser	1
Impresora epson	Actino printer 5000	Matriz	1
Impresora star	Xr-1000	Matriz	1
Impresora star	Nx-1001	Matriz	4
Impresora star	Lc 1011 c	Matriz	1
Impresora kyocera	Fs-1200	Láser	1
Impresora star	Nx 1001	Matriz	1
Impresora epson	Lx 300	Matriz	1
Impresora epson	P 850 a	Matriz	1
Impresora hewlett packard	Hp deskjet 5550	Inyección	1
Impresora de inyección de tinta hp	Deskjet 5650 (c 6490 a)	Inyección	1
Impresorahp	Láser jet 2300 n	Láser	1
Impresora hp	3320 MY2773Y010		1
Impresora hp	Deskjet 710C		1
Total			23

Neumología 406 A

Reguladores y Fuentes de Potencia Ininterrumpidas

Descripción del equipo	Marca	Modelo	Potencia v.a.	Cantidad
Regulador	Vica	Light	600	1
Regulador	Vica	Light ii	600	1
Unidad de potencia ininterrumpida / regulador	Vica	S/mod	1000	1
Unidad de potencia ininterrumpida / regulador	Vica	Fupir 400	100	1
Unidad de potencia ininterrumpida / regulador	Vica	Fupir 300	300	1
Regulador	Vica	Light	200	1
Unidad de potencia ininterrumpida / regulador	Vica	21203	200	1
Unidad de potencia ininterrumpida / regulador	Tripp lite	Omni page	600	1
Unidad de potencia ininterrumpida / regulador	Tripp lite	Omni page	600	1
Unidad de potencia ininterrumpida / regulador	Best power	Fortress	750	1
Unidad de potencia ininterrumpida / regulador	Datashield	Ks-625 pro	625	1
Total				11

Neumología 406 A

Equipo Médico

Descripción del equipo	Modelo	Marca	Año de adquisición	Procedencia (adquisición o donación)	No. de equipos
Ventilador volumétrico	Bear 2 bv-561	Ver medical systems, inc.	2001	Donación	1
Ventilador volumétrico	Bear 1000	Ver medical systems, inc.	2000	Adquisición	1
Ventilador volumétrico	Bear 1000	Ver medical systems, inc.	1992	Adquisición	1
Ventilador volumétrico	Bear 1000 8500-00	Ver medical systems, inc.	1990	Adquisición	1
Bombas volumetricas VARIAS MARCAS	Bear 1 bv-511	Bourns medical systems, inc.	1985	Adquisición	1
Bombas de infusión volumétricas	MVPMS		06/nov/07	Comodato	14
Bombas de infusión volumétricas		Optima	18/04/07	Comodato	1
Bombas de infusión			23/05/08	Comodato	4
Jeringa Volumétrica	1092	Vacumed	2008	Prestamo	1
D-Vaor desflurane vaporizer	M35500CAG	ARYF-0459	28/01/08	Comodato	1
Ventilador	AV:900	Penlon SER. AV:9100554	06/04/09	Prestamo	1
Total					27

Neumología 406 A

Equipo de Imagenología

Descripción del equipo	Modelo	Marca	Año de adquisición	Procedencia (adquisición o donación)	No. de equipos
Rx. móvil	Supra	Cgr	1996	Adquisición	1
Rx. móvil	Polimobi I	Simens	1991	Adquisición	1
Equipo de fluoroscopia	Prestilix	General electric		Adquisición	1
Total					3

Equipos de Tratamiento

Descripción del equipo	Marca	Modelo	Tipo	Potencia v.a.	Cantidad
Electrocardioscopio	PM-2A	Honey Well	2007	Donación	1
Equipo electrocardiógrafo 1638	85 DEGC	BTL	31/12/2007	Presupuesto Federal	1
Nebulizador		Ohio	2001	Adquisición	1
Marcapasos	Chonocor iv	Cordis	1990	Adquisición	1
Laser yag	Opmilas	Zeiss	1995	Adquisición	1
Laser yag	Opmilas	Zeiss	1995	Adquisición	1
Bombas de infusion	Ser.19177527,19237669			comodato	2
Bombas infusomat FMS	Sers.131123,131116,131126,131170			Comodato	4
Electrocardiógrafo	USN0924999, USN0924997		26/11/09	Presupuesto Federal	2
Total					14

Neumología 406 A

Equipos de Diagnóstico

Descripción del equipo	Marca	Modelo	Año de adquisición	Potencia v.a.	Cantidad
Electrocardiógrafo	At-1	Schiller	2007	Recursos	1
Oxímetro de pulso	8500 AA	Nomin	26/05/06	Recursos externos	1
Oxímetro de pulso	8500 AA	Nomin	26/05/06	Recursos externos	1
Equipo de ultrasonido	S-NERVE	Turbo	2008	Prestamo	3
Plestimografo			08/12/2008	Presupuesto Federal	1
Mezcladora		Waring	16/11/05	Recursos externos	1
Total					8

Equipo Quirúrgico

Descripción del equipo	Modelo	Marca	Año de adquisición	Procedencia (adquisición o donación)	No. de equipos
Máquina de anestesia	8080	Plarre			2
Máquina de anestesia	Royal 88	Royal			1
Monitor ecg, sp02	Satlite plus	Datex			2
Monitor pni	18465 x	Criticón			1
Ventilador de anestesia	Mark 4 a	Bird			1
Electro cirugía	4400	Birtcher			2
Electro cirugía	Force 2	Valleylab			1
Desfibrilador	Dps-20	Fukuda d			1
Máquina de anestesia		Ohio			1
Total					12

Cirugía Experimental 407

Comparativo de Productividad enero – septiembre / 2009-2010

Actividades Médicas	Año											
	2009						2010					
	Perros	Ratas	Conejos	Cerdos	Gatos	Total	Perros	Ratas	Conejos	Cerdos	Gatos	Total
Cirugías	98	234	96	5	2	435	70	430	87	27	7	621
Tratamientos	206	0	113	20	0	339	137	101	66	0	5	309
Necropsias	0	0	0	0	0	0	0	0	0	0	0	0
Ingresos	44	23	2	20	0	89	26	33	14	30	0	103
Egresos	42	234	45	17	0	338	29	401	53	27	0	510
Estudios de laboratorio	0	0	0	0	0	0	0	0	0	0	0	0
Consultas	26	0	0	0	2	28	37	0	0	0	7	44

Actividades de Enfermería	Año	
	2009	2010
Administración intramuscular	440	621
Administración intravenosa	293	205
Administración vía oral	88	35
Administración intraperitoneal	0	0
Administración subcutánea	10	18
Otras vías	0	0
Administración intra cardíaca	0	0
Administración intradérmica	9	25
Asistencia cirugías	435	621
Curaciones	178	251
Asistencia consultas	28	44
Toma de muestras para laboratorio	0	0
Aplicación venoclisis	221	277
Tratamientos	341	298
Total	2,043	2,395

Cirugía Experimental 407

Recursos Humanos

Categoría	Turno				Total
	Matutino	Vespertino	Nocturno	Sab, dom y fest	
Rama médica					
Jefe de servicio	1	0	0	0	1
Rama de enfermería					
Enfermera general titulada "A"	1	0	0	0	1
Rama paramédica					
Afanadora	0	1	0	0	1
Auxiliar de laboratorio biotero "A"	1	0	0	0	1
Auxiliar de laboratorio biotero "B"	1	0	0	0	1
Técnico laboratorista "A"	0	1	0	0	1
Veterinario "A"	2	1	0	0	3
Veterinario "C"	1	0	0	0	1
Rama afín administrativa					
Apoyo administrativo en salud A 3	1	0	0	0	1
Total	8	3	0	0	11

Cirugía Experimental 407

Equipo de Cómputo

Descripción del equipo	Procedencia (adquisición o donación)	Año de adquisición	Procesador	Velocidad en mhz	Cantidad
C.p.u. compaq deskpro evo	Adquisición	01/01/01	Pentium 4	1500	1
C.p.u. acer acer mate 1200	Adquisición	01/01/99	80586/pentium	100	1
C.p.u. Lufac pentium mmx	Adquisición	01/01/90	Pentium mmx	166	1
Total					3

Impresoras

Descripción del equipo	Modelo	Tipo	Cantidad
Impresora hp	C 3941 a	Laser	1
Impresora star	Nx 1001	Matriz	1
Total			2

Reguladores y Fuentes de Potencia Ininterrumpidas

Descripción del equipo	Marca	Modelo	Potencia v.a.	Cantidad
Unidad de potencia ininterrumpida / regulador	Vica	Fupir 300	600	1
Unidad de potencia ininterrumpida / regulador	Tripp lite	Omni page	600	1
Unidad de potencia ininterrumpida / regulador	Vica	Fupir	100	1
No break	Tripp lite	Omnismart 700	700	1
Total				4

Cirugía Experimental 407

Equipo Médico

Descripción del equipo	Modelo	Marca	Año de adquisición	Procedencia (adquisición o donación)	No. de equipos
Fuente de luz fría		Mpt	23/09/05	Rec. Externos	1
Total					1

Equipo Quirúrgico

Descripción del equipo	Modelo	Marca	Año de adquisición	Procedencia (adquisición o donación)	No. de equipos
Máquina de anestesia	8092	Plarre			1
Máquina de anestesia	8080	Plarre			1
Microscopio quirúrgico	1400	Iroscope			1
Microscopio quirúrgico	Opmi 7	Carl zeiss			2
Microscopio quirúrgico	Opmi 1	Carl zeiss			1
Total					6

Cardiología 503 A

Comparativo de Productividad enero – septiembre / 2009-2010

Actividad	2009				2010			
	Programado	Realizado	% de Avance	Calificación	Programado	Realizado	% de avance	Calificación
Consultas de primera vez	18,889	20,521	108.64	V	19,041	21,435	112.57	V
Consultas subsecuentes	14,032	14,246	101.53	V	13,949	14,409	103.30	V
Total	32,921	34,767	105.61	V	32,990	35,844	108.65	V
Ingresos		599				855		
Egresos	693	678	97.84	V	633	820	129.24	V
Intervenciones quirúrgicas	464	436	93.67	A	459	384	83.66	R
Procedimientos no quirúrgicos		560				482		
Días paciente	8,012	5,444	67.95	R	5,195	5,966	114.84	V
Días cama	6,576	6,576	100.00	V	6,050	6,576	108.69	V
Porcentaje de ocupación	88.17	82.79	93.90	A	85.87	90.72	105.65	V

Cardiología 503 A

20 Principales Motivos de Consulta enero – septiembre 2010

Causa	Femenino	Masculino	Total	%
Valoración cardiologica	6,728	4,463	11,191	42.66
Hipertensión esencial (primaria)	4,774	2,231	7,005	26.70
Cardiopatía isquemica	1,052	1,092	2,144	8.17
Persona que teme estar enferma, a quien no se hace diagnostico	597	339	936	3.57
Trastorno de la conducción cardiaca	409	307	716	2.73
Diabetes mellitus	446	209	655	2.50
Trastorno del ritmo cardiaco	301	313	614	2.34
Insuficiencia cardiaca	284	262	546	2.08
Cardiomiopatia	305	159	464	1.77
Asistencia y ajuste de marcapaso cardiaco	195	144	339	1.29
Sincope y colapso	178	146	324	1.23
Estenosis (de la válvula) aortica	137	95	232	0.88
Dolor precordial	98	55	153	0.58
Insuficiencia venosa (crónica) (periférica)	92	55	147	0.56
Dislipidemias	64	32	96	0.37
Bradicardia	42	40	82	0.31
Hipertensión secundaria	46	11	57	0.22
Palpitaciones	36	15	51	0.19
Trastorno tiroideo	45	4	49	0.19
Defecto del tabique auricular	30	14	44	0.17
Otros	240	151	391	1.49
Total	16,099	10,137	26,236	100.00

Cardiología 503 A

20 Principales Motivos de Consulta por grupo de Edad y Sexo enero – septiembre 2010

Causa	< 1		1 - 4		5 - 14		15 - 24		25 - 44	
	f	m	f	m	f	m	f	m	f	m
Valoración cardiologica	0	0	2	2	7	17	107	96	1,189	667
Hipertensión esencial (primaria)	0	1	0	1	8	4	135	137	719	414
Cardiopatía isquemica	0	1	2	1	6	0	41	37	112	136
Persona que teme estar enferma, a quien no se hace diagnostico	0	2	1	2	3	2	42	58	165	96
Trastorno de la conducción cardiaca	0	0	0	0	5	1	14	15	49	43
Diabetes mellitus	0	0	0	0	0	1	1	3	57	29
Trastorno del ritmo cardiaco	0	0	1	0	6	7	21	22	37	52
Insuficiencia cardiaca	0	2	0	0	0	1	5	5	27	21
Cardiomiopatia	0	0	3	0	0	0	12	10	57	41
Asistencia y ajuste de marcapaso cardiaco	0	0	1	0	2	5	8	3	10	9
Sincope y colapso	0	0	2	1	17	17	39	49	61	43
Estenosis (de la válvula) aortica	0	0	1	0	0	0	8	10	24	21
Dolor precordial	0	0	0	0	0	0	10	15	28	21
Insuficiencia venosa (crónica) (periférica)	0	0	1	0	1	1	8	12	29	12
Dislipidemias	0	0	0	0	0	0	3	0	9	9
Bradicardia	0	0	0	1	0	1	4	10	11	13
Hipertensión secundaria	0	0	0	0	0	0	1	5	1	1
Palpitaciones	0	0	0	0	0	0	6	4	16	5
Trastorno tiroideo	0	0	0	0	0	0	2	0	13	1
Defecto del tabique auricular	0	0	0	0	0	0	8	5	10	4
Otros	1	4	3	0	5	2	24	22	62	35
Total	1	10	17	8	60	59	499	518	2,686	1,673

Cardiología 503 A

20 Principales Motivos de Consulta por grupo de Edad y Sexo enero – septiembre 2010

Causa	45 - 59		60 -64		65 o +		Total fem.	Total mas.	Total General
	f	m	f	m	f	m			
Valoración cardiologica	2,839	1,496	699	535	1,885	1,650	6,728	4,463	11,191
Hipertensión esencial (primaria)	1,673	659	559	254	1,680	761	4,774	2,231	7,005
Cardiopatía isquemica	292	378	152	186	447	353	1,052	1,092	2,144
Persona que teme estar enferma, a quien no se hace diagnostico	235	93	50	31	101	55	597	339	936
Trastorno de la conducción cardiaca	78	45	40	15	223	188	409	307	716
Diabetes mellitus	176	89	73	33	139	54	446	209	655
Trastorno del ritmo cardiaco	62	49	28	32	146	151	301	313	614
Insuficiencia cardiaca	47	38	26	44	179	151	284	262	546
Cardiomiopatia	105	39	32	15	96	54	305	159	464
Asistencia y ajuste de marcapaso cardiaco	37	33	21	9	116	85	195	144	339
Sincope y colapso	22	20	6	2	31	14	178	146	324
Estenosis (de la válvula) aortica	44	23	11	9	49	32	137	95	232
Dolor precordial	34	9	14	3	12	7	98	55	153
Insuficiencia venosa (crónica) (periférica)	27	9	9	5	17	16	92	55	147
Dislipidemias	23	14	16	4	13	5	64	32	96
Bradicardia	14	8	1	1	12	6	42	40	82
Hipertensión secundaria	13	1	13	1	18	3	46	11	57
Palpitaciones	8	3	1	0	5	3	36	15	51
Trastorno tiroideo	18	3	6	0	6	0	45	4	49
Defecto del tabique auricular	6	4	2	1	4	0	30	14	44
Otros	72	34	27	23	46	31	240	151	391
Total	5,825	3,047	1,786	1,203	5,225	3,619	16,099	10,137	26,236

Cardiología 503 A

20 Diagnósticos de Egreso más Frecuentes enero – septiembre 2010

Causa	Femenino	Masculino	Total
Cardiopatía isquémica	42	85	127
Trastorno de la conducción cardíaca	56	46	102
Insuficiencia renal crónica	19	36	55
Embolia y trombosis de arterias de los miembros	17	26	43
Insuficiencia venosa (crónica) (periférica)	30	12	42
Trastorno del ritmo cardíaco	14	20	34
Insuficiencia cardíaca	12	16	28
Flebitis y tromboflebitis de vasos de los miembros inferiores	13	10	23
Neoplasias	8	13	21
Colecistitis y colelitiasis	12	7	19
Embolia y trombosis de vena	14	3	17
Hernias	6	11	17
Diabetes mellitus	6	7	13
Trastorno de válvula mitral	12	1	13
Fístula anal y anorrectal	2	11	13
Malformación arteriovenosa periférica	5	7	12
Cataratas	8	2	10
Defecto del tabique cardíaco	7	3	10
Aterosclerosis	6	3	9
Hipertensión y cardiopatía hipertensiva	5	3	8
Otros	96	108	204
Total	390	430	820

Cardiología 503 A

20 Diagnósticos de Egreso por Grupo de Edad y Sexo más frecuente enero – septiembre 2010

Causa	< 1		1 - 4		5 - 14		15 - 24		25 - 44	
	f	m	f	m	f	m	f	m	f	m
Cardiopatía isquémica	0	0	0	0	0	0	1	1	3	10
Trastorno de la conducción cardíaca	0	0	0	0	0	0	4	4	9	4
Insuficiencia renal crónica	0	0	0	0	0	0	1	9	8	12
Embolia y trombosis de arterias de los miembros	0	0	0	0	1	0	0	1	2	5
Insuficiencia venosa (crónica) (periférica)	0	0	0	0	0	0	0	1	15	3
Trastorno del ritmo cardíaco	0	0	0	0	1	0	1	1	5	4
Insuficiencia cardíaca	0	0	0	0	0	0	0	1	3	3
Flebitis y tromboflebitis de vasos de los miembros inferiores	0	0	0	0	0	0	0	0	6	6
Neoplasias	1	0	0	0	0	0	2	4	1	2
Colecistitis y colelitiasis	0	0	0	0	0	0	4	0	1	4
Embolia y trombosis de vena	0	0	0	0	0	1	1	0	5	0
Hernias	0	0	0	0	0	0	1	1	3	2
Diabetes mellitus	0	0	0	0	0	0	0	0	0	1
Trastorno de válvula mitral	0	0	0	0	0	0	0	0	6	0
Fístula anal y anorrectal	0	0	0	0	0	0	1	1	1	5
Malformación arteriovenosa periférica	0	0	0	1	2	2	0	0	3	2
Cataratas	0	0	0	0	0	0	0	0	0	1
Defecto del tabique cardíaco	0	0	0	0	1	1	3	1	1	0
Aterosclerosis	0	0	0	0	0	0	0	0	1	1
Hipertensión y cardiopatía hipertensiva	0	0	0	0	0	0	0	0	1	0
Otros	0	0	2	0	7	0	7	11	24	41
Total	1	0	2	1	12	4	26	36	98	106

Cardiología 503 A

20 Diagnósticos de Egreso por Grupo de Edad y Sexo más frecuente enero – septiembre 2010

Causa	45 - 59		60 -64		65 o +		Total fem.	Total mas.	Total General
	f	m	f	m	f	m			
Cardiopatía isquémica	15	35	4	11	19	28	42	85	127
Trastorno de la conducción cardíaca	6	5	5	3	32	30	56	46	102
Insuficiencia renal crónica	2	10	2	1	6	4	19	36	55
Embolia y trombosis de arterias de los miembros	3	11	2	1	9	8	17	26	43
Insuficiencia venosa (crónica) (periférica)	10	5	2	1	3	2	30	12	42
Trastorno del ritmo cardíaco	4	6	1	2	2	7	14	20	34
Insuficiencia cardíaca	2	5	0	1	7	6	12	16	28
Flebitis y tromboflebitis de vasos de los miembros inferiores	4	3	0	1	3	0	13	10	23
Neoplasias	4	3	0	0	0	4	8	13	21
Colecistitis y colelitiasis	5	1	1	0	1	2	12	7	19
Embolia y trombosis de vena	6	1	0	0	2	1	14	3	17
Hernias	1	4	0	2	1	2	6	11	17
Diabetes mellitus	3	3	0	1	3	2	6	7	13
Trastorno de válvula mitral	5	1	1	0	0	0	12	1	13
Fístula anal y anorrectal	0	3	0	2	0	0	2	11	13
Malformación arteriovenosa periférica	0	1	0	0	0	1	5	7	12
Cataratas	4	0	0	1	4	0	8	2	10
Defecto del tabique cardíaco	2	1	0	0	0	0	7	3	10
Aterosclerosis	3	0	1	0	1	2	6	3	9
Hipertensión y cardiopatía hipertensiva	2	1	0	1	2	1	5	3	8
Otros	29	20	9	7	18	29	96	108	204
Total	110	119	28	35	113	129	390	430	820

Cardiología 503 A

Principales Causas de Defunción enero – septiembre 2010

Causa	Femenino	Masculino	Total
Cardiopatía isquémica	7	11	18
Insuficiencia cardíaca	3	2	5
Trastorno de válvula mitral	2	1	3
Trastorno de la conducción cardíaca	2	1	3
Enfermedad cerebrovascular	2	1	3
Estado de choque	0	3	3
Endocarditis infecciosa aguda y subaguda	0	2	2
Septicemia	1	0	1
Síndrome del choque tóxico	1	0	1
Diabetes mellitus	1	0	1
Enfermedad valvular aórtica reumática	0	1	1
Leucoencefalopatía vascular progresiva	0	1	1
Ruptura de aneurisma de la aorta abdominal	0	1	1
Insuficiencia venosa (crónica) (periférica)	1	0	1
Derrame pleural	0	1	1
Insuficiencia respiratoria	0	1	1
Neuropatía hereditaria	0	1	1
Insuficiencia renal crónica	1	0	1
Paro respiratorio	0	1	1
Total	21	28	49

Cardiología 503 A

Principales Causas de Defunción mas frecuentes por Grupo de Edad y Sexo enero – septiembre 2010

Causa	< 1		1 - 4		5 - 14		15 - 24		25 - 44	
	f	m	f	m	f	m	f	m	f	m
Cardiopatía isquémica	0	0	0	0	0	0	0	0	0	0
Insuficiencia cardíaca	0	0	0	0	0	0	0	0	1	0
Trastorno de válvula mitral	0	0	0	0	0	0	0	0	0	0
Trastorno de la conducción cardíaca	0	0	0	0	0	0	0	0	0	0
Enfermedad cerebrovascular	0	0	0	0	0	0	0	0	1	1
Estado de choque	0	0	0	0	0	0	0	0	0	0
Endocarditis infecciosa aguda y subaguda	0	0	0	0	0	0	0	0	0	2
Septicemia	0	0	0	0	0	0	0	0	0	0
Síndrome del choque tóxico	0	0	0	0	0	0	0	0	0	0
Diabetes mellitus	0	0	0	0	0	0	0	0	0	0
Enfermedad valvular aórtica reumática	0	0	0	0	0	0	0	0	0	0
Leucoencefalopatía vascular progresiva	0	0	0	0	0	0	0	0	0	1
Ruptura de aneurisma de la aorta abdominal	0	0	0	0	0	0	0	0	0	0
Insuficiencia venosa (crónica) (periférica)	0	0	0	0	0	0	0	0	0	0
Derrame pleural	0	0	0	0	0	0	0	0	0	0
Insuficiencia respiratoria	0	0	0	0	0	0	0	0	0	1
Neuropatía hereditaria	0	0	0	0	0	0	0	0	0	0
Insuficiencia renal crónica	0	0	0	0	0	0	0	0	0	0
Paro respiratorio	0	0	0	0	0	0	0	0	0	0
Total	0	0	0	0	0	0	0	0	2	5

Cardiología 503 A

Principales Causas de Defunción mas frecuentes por Grupo de Edad y Sexo enero – septiembre 2010

Causa	45 - 59		60 -64		65 o +		Total fem.	Total mas.	Total General
	f	m	f	m	f	m			
Cardiopatía isquemica	2	3	0	4	5	4	7	11	18
Insuficiencia cardiaca	0	1	0	0	2	1	3	2	5
Trastorno de válvula mitral	1	1	1	0	0	0	2	1	3
Trastorno de la conducción cardiaca	0	0	0	0	2	1	2	1	3
Enfermedad cerebrovascular	0	0	0	0	1	0	2	1	3
Estado de choque	0	0	0	1	0	2	0	3	3
Endocarditis infecciosa aguda y subaguda	0	0	0	0	0	0	0	2	2
Septicemia	1	0	0	0	0	0	1	0	1
Síndrome del choque toxico	0	0	0	0	1	0	1	0	1
Diabetes mellitus	0	0	0	0	1	0	1	0	1
Enfermedad valvular aortica reumática	0	0	0	0	0	1	0	1	1
Leucoencefalopatia vascular progresiva	0	0	0	0	0	0	0	1	1
Ruptura de aneurisma de la aorta abdominal	0	0	0	0	0	1	0	1	1
Insuficiencia venosa (crónica) (periférica)	0	0	0	0	1	0	1	0	1
Derrame pleural	0	0	0	0	0	1	0	1	1
Insuficiencia respiratoria	0	0	0	0	0	0	0	1	1
Neuropatía hereditaria	0	0	0	1	0	0	0	1	1
Insuficiencia renal crónica	0	0	0	0	1	0	1	0	1
Paro respiratorio	0	0	0	0	0	1	0	1	1
Total	4	5	1	6	14	12	21	28	49

Cardiología 503 A

Principales Cirugías y Procedimientos no Quirúrgicos enero – septiembre 2010

Causa	Femenino	Masculino	Total
Ligadura y extirpación de venas varicosas, venas de miembros inferiores	74	23	97
Inserción de marcapasos permanente, inicial o sustituido	38	35	73
Arteriovenostomía para diálisis renal	30	40	70
Inserción de un sistema de marcapasos transvenoso temporal	23	15	38
Ablación con catéter de lesión o tejidos del corazón	16	17	33
Revisión de electrodo	18	5	23
Desbridamiento excisional de herida, infección o quemadura	2	13	15
Sustitución de válvula aortica	6	8	14
Reparación de defecto de tabique interauricular	8	3	11
Amputación por encima de la rodilla	5	7	12
Anastomosis aortocoronaria	2	8	10
Pericardiotomía	5	5	10
Oclusión quirúrgica de vasos, otros vasos torácicos	7	1	8
Revisión de procedimiento vascular	1	6	7
Inserción o sustitución de otro neuroestimulador generador de pulsos	6	1	7
Inserción inicial de un aparato de cámara única, con respuesta en frecuencia	2	2	4
Inserción o sustitución de neuroestimulador generador de pulsos de un solo electrodo	2	2	4
Revisión o eliminación de marcapasos cardiaco	3	0	3
Derivación o desviación vascular intratoracica	0	3	3
Reparación u oclusión endovascular de vasos de cabeza y cuello	2	1	3
Otros	24	34	58
Total	274	229	503

Cardiología 503 A

**Principales Cirugías y Procedimientos no Quirúrgicos por grupo de Edad y Sexo
enero – septiembre 2010**

Causa	< 1		1 - 4		5 - 14		15 - 24		25 - 44	
	f	m	f	m	f	m	f	m	f	m
Ligadura y extirpación de venas varicosas, venas de miembros inferiores	0	0	0	0	0	0	0	1	27	8
Inserción de marcapasos permanente, inicial o sustituido	0	0	0	0	1	0	2	0	3	2
Arteriovenostomía para diálisis renal	0	0	0	0	0	0	2	13	13	17
Inserción de un sistema de marcapasos transvenoso temporal	0	0	0	0	2	0	0	0	1	1
Ablación con catéter de lesión o tejidos del corazón	0	0	0	0	0	1	4	5	8	2
Revisión de electrodo	0	0	0	0	0	0	1	0	1	1
Desbridamiento excisional de herida, infección o quemadura	0	0	0	0	0	0	1	2	0	0
Sustitución de válvula aortica	0	0	0	0	0	0	0	0	0	3
Reparación de defecto de tabique interauricular	0	0	0	0	1	1	3	2	1	0
Amputación por encima de la rodilla	0	0	0	0	0	0	0	0	0	0
Anastomosis aortocoronaria	0	0	0	0	0	0	0	0	0	0
Pericardiotomía	1	0	0	0	0	0	1	0	1	3
Oclusión quirúrgica de vasos, otros vasos torácicos	1	1	2	0	3	0	1	0	0	0
Revisión de procedimiento vascular	0	0	0	0	0	0	0	1	0	2
Inserción o sustitución de otro neuroestimulador generador de pulsos	0	0	0	0	0	0	2	0	0	0
Inserción inicial de un aparato de cámara única, con respuesta en frecuencia	0	0	0	0	0	0	0	0	0	0
Inserción o sustitución de neuroestimulador generador de pulsos de un solo electrodo	0	0	0	0	0	0	0	0	0	0
Revisión o eliminación de marcapasos cardiaco	0	0	0	0	0	0	0	0	0	0
Derivación o desviación vascular intratoracica	0	0	0	0	0	0	0	1	0	2
Reparación u oclusión endovascular de vasos de cabeza y cuello	0	0	0	0	1	0	0	0	1	1
Otros	0	0	0	0	2	1	4	0	8	0
Total	2	1	2	0	10	3	21	25	64	42

Cardiología 503 A

Principales Cirugías y Procedimientos no Quirúrgicos por grupo de Edad y Sexo enero – septiembre 2010

Causa	45 - 59		60 -64		65 o +		Total fem.	Total mas.	Total General
	f	m	f	m	f	m			
Ligadura y extirpación de venas varicosas, venas de miembros inferiores	30	12	11	1	6	1	74	23	97
Inserción de marcapasos permanente, inicial o sustituido	3	6	6	2	23	25	38	35	73
Arteriovenostomía para diálisis renal	6	7	3	1	6	2	30	40	70
Inserción de un sistema de marcapasos transvenoso temporal	1	2	2	1	17	11	23	15	38
Ablación con catéter de lesión o tejidos del corazón	1	6	2	0	1	3	16	17	33
Revisión de electrodo	2	2	3	1	11	1	18	5	23
Desbridamiento excisional de herida, infección o quemadura	0	10	1	1	0	0	2	13	15
Sustitución de válvula aortica	6	3	0	0	0	2	6	8	14
Reparación de defecto de tabique interauricular	3	0	0	0	0	0	8	3	11
Amputación por encima de la rodilla	4	3	0	1	1	3	5	7	12
Anastomosis aortocoronaria	2	5	0	0	0	3	2	8	10
Pericardiotomía	2	0	0	0	0	2	5	5	10
Oclusión quirúrgica de vasos, otros vasos torácicos	0	0	0	0	0	0	7	1	8
Revisión de procedimiento vascular	1	2	0	1	0	0	1	6	7
Inserción o sustitución de otro neuroestimulador generador de pulsos	0	0	0	1	4	0	6	1	7
Inserción inicial de un aparato de cámara única, con respuesta en frecuencia	1	0	1	1	0	1	2	2	4
Inserción o sustitución de neuroestimulador generador de pulsos de un solo electrodo	0	0	1	0	1	2	2	2	4
Revisión o eliminación de marcapasos cardiaco	0	0	1	0	2	0	3	0	3
Derivación o desviación vascular intratoracica	0	0	0	0	0	0	0	3	3
Reparación u oclusión endovascular de vasos de cabeza y cuello	0	0	0	0	0	0	2	1	3
Otros	5	18	1	0	3	14	24	34	58
Total	67	76	32	11	75	70	274	229	503

Clínica de Malformaciones Vasculares

Principales Cirugías y Procedimientos no Quirúrgicos enero – septiembre 2010

Causa	Femenino	Masculino	Total
Inyección de agente esclerosante en vena	149	92	241
Estimulación electrofisiológica cardíaca y estudios de registros	19	21	40
Arteriografía de las arterias cerebrales	24	13	37
Angiocardiografía	9	6	15
Abrasión dérmica	1	8	9
Terapia con láser	2	6	8
Arteriografía con contraste, área no especificada	6	0	6
Arteriografía de arterias femorales y otras arterias de las extremidades inferiores	1	1	2
Inserción de un stent vascular	0	1	1
Cateterismo venoso, no clasificado bajo otro concepto	1	0	1
Ortografía	1	0	1
Arteriografía de otras áreas especificadas	0	1	1
Flebografía de otras venas intratorácicas utilizando un medio de contraste	1	0	1
Total	214	149	363

Clínica de Malformaciones Vasculares

**Principales Cirugías y Procedimientos no Quirúrgicos por grupo de Edad y Sexo
enero – septiembre 2010**

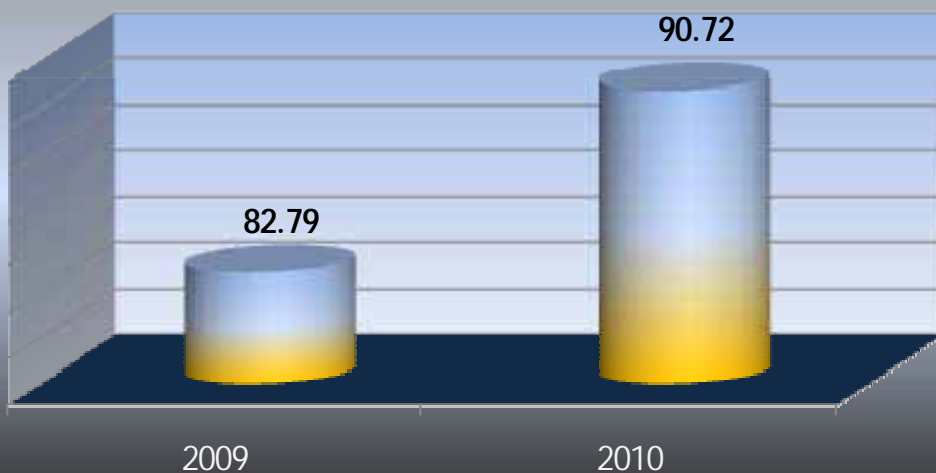
Causa	< 1		1 - 4		5 - 14		15 - 24		25 - 44	
	f	m	f	m	f	m	f	m	f	m
Inyección de agente esclerosante en vena	0	0	8	2	29	37	44	23	53	16
Estimulación electrofisiológica cardiaca y estudios de registros	0	0	0	0	1	2	3	4	8	2
Arteriografía de las arterias cerebrales	0	0	0	0	4	3	2	3	6	2
Angiocardiografía	1	0	1	1	1	1	0	0	2	2
Abrasión dérmica	1	0	0	0	0	3	0	3	0	0
Terapia con láser	0	0	0	0	1	4	0	2	1	0
Arteriografía con contraste, área no especificada	0	0	0	0	2	0	1	0	2	0
Arteriografía de arterias femorales y otras arterias de las extremidades inferiores	0	0	0	0	0	0	0	0	0	0
Inserción de un stent vascular	0	0	0	0	0	0	0	0	0	0
Cateterismo venoso, no clasificado bajo otro concepto	0	0	0	0	0	0	1	0	0	0
Ortografía	0	0	0	0	0	0	0	0	1	0
Arteriografía de otras áreas especificadas	0	0	0	0	0	0	0	0	0	1
Flebografía de otras venas intratorácicas utilizando un medio de contraste	0	0	0	0	1	0	0	0	0	0
Total	2	0	9	3	39	50	51	35	73	23

Clínica de Malformaciones Vasculares

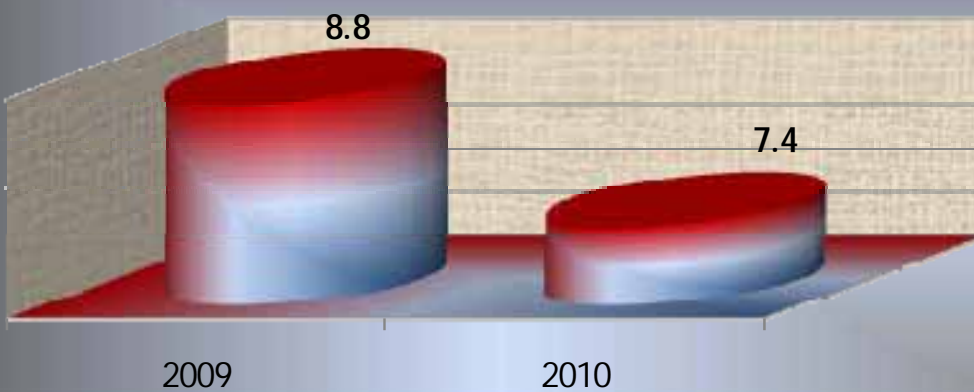
Principales Cirugías y Procedimientos no Quirúrgicos por grupo de Edad y Sexo enero – septiembre 2010

Causa	45 - 59		60 -64		65 o +		Total fem.	Total mas.	Total General
	f	m	f	m	f	m			
Inyección de agente esclerosante en vena	13	10	0	4	2	0	149	92	241
Estimulación electrofisiológica cardiaca y estudios de registros	1	5	2	0	4	8	19	21	40
Arteriografía de las arterias cerebrales	9	4	0	0	3	1	24	13	37
Angiocardiografía	2	1	1	1	1	0	9	6	15
Abrasión dérmica	0	2	0	0	0	0	1	8	9
Terapia con láser	0	0	0	0	0	0	2	6	8
Arteriografía con contraste, área no especificada	1	0	0	0	0	0	6	0	6
Arteriografía de arterias femorales y otras arterias de las extremidades inferiores	0	1	0	0	1	0	1	1	2
Inserción de un stent vascular	0	0	0	0	0	1	0	1	1
Cateterismo venoso, no clasificado bajo otro concepto	0	0	0	0	0	0	1	0	1
Ortografía	0	0	0	0	0	0	1	0	1
Arteriografía de otras áreas especificadas	0	0	0	0	0	0	0	1	1
Flebografía de otras venas intratorácicas utilizando un medio de contraste	0	0	0	0	0	0	1	0	1
Total	26	23	3	5	11	10	214	149	363

PORCENTAJE DE OCUPACIÓN



PROMEDIO DÍAS ESTANCIA



CARDIOLOGÍA

503 A



CARDIOLOGÍA

503 A

Cardiología 503 Recursos Humanos

Categoría	Turno					Total
	Completo	Matutino	Vespertino	Nocturno	Sab, dom y fest	
Rama médica						
Jefe de servicio	0	2	0	0	0	2
Médico especialista "A"	0	4	0	1	0	5
Médico especialista "B"	0	2	0	1	0	3
Médico especialista "C"	0	15	0	0	1	16
Médico general "A"	0	1	0	0	0	1
Rama de enfermería						
Auxiliar de enfermería "A"	0	3	1	0	0	4
Auxiliar de enfermería "B"	0	1	2	0	0	3
Enfermera especialista "A"	0	2	0	0	0	2
Enfermera especialista "B"	0	1	0	0	0	1
Enfermera especialista "C"	0	1	0	1	0	2
Enfermera general titulada "A"	0	10	7	8	0	25
Enfermera general titulada "B"	0	2	2	0	0	4
Enfermera general titulada "C"	0	2	3	1	0	6
Jefe de enfermeras "C"	0	1	0	0	0	1
Rama paramédica						
Afanadora	0	7	4	2	2	15
Camillero	0	1	0	0	0	1
Cocinero en hospital	0	0	1	0	0	1
Rama afín administrativa						
Apoyo administrativo en salud A 2	0	1	0	0	0	1
Apoyo administrativo en salud A 3	0	1	0	0	0	1
Apoyo administrativo en salud A 4	0	4	1	0	0	5
Apoyo administrativo en salud A 5	0	1	0	0	0	1
Apoyo administrativo en salud A 6	0	4	0	0	0	4
Soporte administrativo "C"	1	0	0	0	0	1
Total	1	66	21	14	3	105

Cardiología 503 A

Equipo de Cómputo

Descripción del equipo	Procedencia (adquisición o donación)	Año de adquisición	Procesador	Velocidad en mhz	Cantidad
C.p.u. Printaform s/mod	Adquisición	01/01/99	80486	40	1
C.p.u. Lufac pentium mmx	Adquisición	01/01/99	Pentium mmx	166	1
C.p.u. acer ap 6000	Adquisición	01/01/99	Intel celeron	166	1
C.p.u. lbm 466 dx 2 dp	Adquisición	01/01/99	Amd-k6	66	1
C.p.u. Compaq deskpro 4/33i	Adquisición	01/01/99	80486	33	1
C.p.u. Caja blanca aurum	Adquisición	01/01/99	Pentium II	333	1
C.p.u. Alaska paxson 4	Adquisición	27/10/03	Athion px 2000+	1.67	1
C.p.u. Dell Optiplex 755	Arrendamiento	29701709	TCEI0051PC		1
Total					8

Impresoras

Descripción del equipo	Modelo	Tipo	Cantidad
Impresora hp	Desk jet 500	Inyección	1
Impresora kyocera	Fs-1200	Láser	1
Total			2

Reguladores y Fuentes de Potencia Ininterrumpidas

Descripción del equipo	Marca	Modelo	Potencia v.a.	Cantidad
Unidad de potencia ininterrumpida / regulador	Sola basic	Micro volt 1200	1200	1
Total				1

Cardiología 503 A

Equipo Médico

Descripción del equipo	Modelo	Marca	Año de adquisición	Procedencia (adquisición o donación)	No. de equipos
Ventilador volumétrico	Bear 1000	Bear medical systems, inc.	1992	Adquisición	1
Bomba de contrapulsación	Arrow	Kaat ii plus	1995	Adquisición	1
Total					2

Equipos de Imagenología

Descripción del equipo	Marca	Modelo	Tipo	Potencia v.a.	Cantidad
Arco en c	Arcoviis	Villa	2001	Adquisición	1
Ultrasonido	Ssh-160 ^a	Toshiba		Adquisición	1
Ultrasonido	2060	Rich mar		Adquisición	1
Rx móvil	Elema-shonander	Siemens	1994	Adquisición	1
Total					4

Equipos de Tratamiento

Descripción del equipo	Marca	Modelo	Tipo	Potencia v.a.	Cantidad
Marcapasos	5348	Medtronic	1991	Adquisición	2
Marcapasos	5375	Medtronic	1995	Adquisición	2
Marcapasos	Chonocor iv m. 250c-e	Cordis	1990	Adquisición	2
Sierra stryker	5401			Donación	1
Bomba insusoma FMS	133139,133156,11266,130094			Como dato	4
Total					11

Cirugía Cardiovascular 503 B

Principales Motivos de Consulta enero – septiembre 2010

Causa	Femenino	Masculino	Total	%
Insuficiencia venosa (crónica) (periférica)	4,160	1,411	5,571	57.98
Varices en otros sitios	839	219	1,058	11.01
Venas varicosas de los miembros inferiores	521	279	800	8.33
Trombosis de la vena porta	336	168	504	5.25
Síndrome postflebitico	274	149	423	4.40
Cardiomiopatía isquémica	71	68	139	1.45
Flebitis y tromboflebitis	94	37	131	1.36
Esclerosis múltiple	121	6	127	1.32
Diabetes mellitus	53	46	99	1.03
Malformación congénita del sistema vascular periférico	43	40	83	0.86
Anomalía cromosómica	55	22	77	0.80
Insuficiencia renal crónica	26	33	59	0.61
Aterosclerosis	20	36	56	0.58
Hipertensión esencial (primaria)	28	12	40	0.42
Hemangioma	26	10	36	0.37
Estenosis (de la válvula) aortica	21	8	29	0.30
Gonartrosis	23	5	28	0.29
Observación por sospecha de otras enfermedades cardiovasculares	18	10	28	0.29
Malformación arteriovenosa periférica	19	7	26	0.27
Celulitis	11	10	21	0.22
Otros	148	125	273	2.84
Total	6,907	2,701	9,608	100.00

Nota: los diagnósticos que en este cuadro se presentan son de acuerdo a la afección principal
Patologías determinadas conforme al 99.27 % de los diagnósticos capturados

Cirugía Cardiovascular 503 B

Principales Motivos de Consulta por grupo de Edad y Sexo enero – septiembre 2010

CAUSA	< 1		1 - 4		5 - 14		15 - 24		25 - 44	
	f	m	f	m	f	m	f	m	f	m
Insuficiencia venosa (crónica) (periférica)	1	1	10	6	32	9	126	99	1,019	346
Varices en otros sitios	0	0	0	0	2	1	20	6	248	52
Venas varicosas de los miembros inferiores	0	0	0	1	0	0	6	9	102	74
Trombosis de la vena porta	0	0	0	0	2	1	13	13	104	45
Síndrome postflebitico	0	0	1	0	2	0	13	9	69	31
Cardiomiopatía isquémica	0	0	0	1	2	1	5	6	14	10
Flebitis y tromboflebitis	0	0	0	0	0	0	2	2	29	11
Esclerosis múltiple	0	0	0	0	2	2	8	1	65	1
Diabetes mellitus	0	0	0	0	0	0	1	0	7	7
Malformación congénita del sistema vascular periférico	2	2	5	4	11	8	3	11	16	10
Anomalía cromosómica	4	0	4	5	14	4	10	4	14	5
Insuficiencia renal crónica	0	0	0	0	0	0	3	10	8	8
Aterosclerosis	0	0	0	0	0	0	0	1	3	4
Hipertensión esencial (primaria)	0	0	0	0	0	0	1	1	3	2
Hemangioma	1	0	6	4	2	3	3	0	7	1
Estenosis (de la válvula) aortica	0	0	0	1	1	0	2	3	6	1
Gonartrosis	0	0	0	0	0	0	0	1	3	0
Observación por sospecha de otras enfermedades cardiovasculares	0	0	0	0	0	0	0	0	2	2
Malformación arteriovenosa periférica	0	0	2	1	5	0	4	3	5	1
Celulitis	0	0	0	0	0	0	0	0	4	3
Otros	1	0	0	3	6	3	13	23	35	29
TOTAL	9	3	28	26	81	32	233	202	1,763	643

Cirugía Cardiovascular 503 B

Principales Motivos de Consulta por grupo de Edad y Sexo enero – septiembre 2010

CAUSA	45 – 59		60 - 64		65 o +		Total Fem.	Total mas	Total general
	f	m	f	m	f	m			
Insuficiencia venosa (crónica) (periférica)	1,596	461	477	107	899	382	4,160	1,411	5,571
Varices en otros sitios	297	87	91	22	181	51	839	219	1,058
Venas varicosas de los miembros inferiores	200	83	57	25	156	87	521	279	800
Trombosis de la vena porta	119	58	22	12	76	39	336	168	504
Síndrome postflebitico	107	56	29	11	53	42	274	149	423
Cardiomiopatía isquémica	21	20	9	5	20	25	71	68	139
Flebitis y tromboflebitis	33	12	9	3	21	9	94	37	131
Esclerosis múltiple	39	2	4	0	3	0	121	6	127
Diabetes mellitus	20	16	6	6	19	17	53	46	99
Malformación congénita del sistema vascular periférico	5	4	0	1	1	0	43	40	83
Anomalia cromosomica	7	3	0	0	2	1	55	22	77
Insuficiencia renal crónica	6	5	4	3	5	7	26	33	59
Aterosclerosis	1	9	4	4	12	18	20	36	56
Hipertensión esencial (primaria)	9	6	4	1	11	2	28	12	40
Hemangioma	5	0	0	0	2	1	26	10	36
Estenosis (de la válvula) aortica	6	1	1	0	5	2	21	8	29
Gonartrosis	7	2	3	1	10	1	23	5	28
Observación por sospecha de otras enfermedades cardiovasculares	9	2	1	0	6	6	18	10	28
Malformación arteriovenosa periférica	2	0	1	0	0	2	19	7	26
Celulitis	1	3	1	0	5	4	11	10	21
Otros	41	24	25	13	27	31	148	125	273
TOTAL	2,531	854	748	214	1,514	727	6,907	2,701	9,608

Cirugía Cardiovascular 503 B

Recursos Humanos

Categoría	Turno				Total
	Matutino	Vespertino	Nocturno	Sab, dom y fest	
Rama médica					
Jefe de servicio	1	0	0	0	1
Médico especialista "A"	1	1	0	0	2
Médico especialista "B"	3	0	0	0	3
Médico general "A"	0	1	0	0	1
Rama de enfermería					
Enfermera especialista "A"	1	0	0	0	1
Total	6	2	0	0	8

Fuente: dirección de recursos humanos

Equipo de Cómputo

Descripción del equipo	Procedencia (adquisición o donación)	Año de adquisición	Procesador	Velocidad en mhz	Cantidad
C.p.u. Compaq prolinea 4/25 s	Adquisición	01/01/99	80486	25	1
C.p.u. acer acer mate 433	Adquisición	01/01/99	80486	33	1
Total					2

Cirugía Cardiovascular 503 B

Impresoras

Descripción del equipo	Modelo	Tipo	Cantidad
Impresora hp	Laser jet II	Láser	1
Impresora hp	Laser jet 6p	Láser	1
Impresora hp	Laser jet 6l	Láser	1
Total			3

Reguladores y Fuentes de Potencia Ininterrumpidas

Descripción del equipo	Marca	Modelo	Potencia v.a.	Cantidad
Unidad de potencia ininterrumpidas / regulador	Sola basic	Micro volt	1200	1
Total				1

Pediatría 505 A

Comparativo de Productividad enero – septiembre / 2009-2010

Actividad	2009				2010			
	Programado	Realizado	% de Avance	Calificación	Programado	Realizado	% de avance	Calificación
Consultas de primera vez	14,903	14,103	94.63	A	15,444	10,185	65.95	R
Consultas subsecuentes	23,577	19,983	84.76	R	23,104	15,924	68.92	R
Urgencias	3,256	3,379	103.78	V	1,905	4,753	249.50	V
Total	41,736	37,465	89.77	R	40,453	30,862	76.29	R
Ingresos		1,879				1,768		
Egresos	1,637	1,854	113.26	V	1,591	1,752	110.12	V
Intervenciones quirúrgicas	736	654	88.86	R	729	577	79.15	R
Procedimientos no quirúrgicos		34				49		
Días paciente	17,618	16,836	95.56	A	15,795	17,574	111.26	V
Días cama	25,756	25,756	100.00	V	24,750	25,756	104.06	V
Porcentaje de ocupación	68.40	65.37	95.57	A	63.82	68.23	106.91	V

Pediatría 505 A

20 Principales Motivos de Consulta enero – septiembre 2010

Causa	Femenino	Masculino	Total	%
Observación por sospecha de enfermedad o afección no especificada	716	904	1,620	6.20
Anomalías de la relación entre los arcos dentarios	833	745	1,578	6.04
Asma	537	804	1,341	5.14
Rinitis alérgica y vasomotora	480	620	1,100	4.21
Caries dental	532	545	1,077	4.13
Epilepsias y síndromes epilépticos	413	545	958	3.67
Persona que teme estar enferma, a quien no se hace diagnóstico	381	467	848	3.25
Neoplasias	353	469	822	3.15
Trastornos de adaptación	297	431	728	2.79
Dermatitis	382	320	702	2.69
Retardo del desarrollo	305	370	675	2.59
Infecciones crónicas de las vías aéreas superiores	273	398	671	2.57
Obesidad	346	302	648	2.48
Trastorno de vinculación reactiva en la niñez	189	281	470	1.80
Enfermedad del reflujo gastroesofagico sin esofagitis	169	228	397	1.52
Trastorno del desarrollo de las habilidades escolares	90	291	381	1.46
Perturbación de la actividad y de la atención	79	296	375	1.44
Infección aguda de las vías respiratorias superiores	137	192	329	1.26
Trastorno de ansiedad	155	169	324	1.24
Retraso mental	126	188	314	1.20
Otros	5,000	5,751	10,751	41.18
Total	11,793	14,316	26,109	100.00

Nota: los diagnósticos que en este cuadro se presentan son de acuerdo a la afección principal
Patologías determinadas conforme al 89.07% de los diagnósticos capturados

Pediatría 505 A

20 Principales Motivos de Consulta por grupo de Edad y Sexo enero – septiembre 2010

Causa	< 1		1 - 4		5 - 14		15 - 24		25 - 44	
	f	m	f	m	f	m	f	m	f	m
Observación por sospecha de enfermedad o afección no especificada	139	181	182	236	329	407	64	80	1	0
Anomalías de la relación entre los arcos dentarios	8	9	63	43	624	578	135	114	2	1
Asma	40	50	176	252	293	465	27	37	1	0
Rinitis alérgica y vasomotora	3	4	107	132	348	437	22	47	0	0
Caries dental	7	3	168	171	341	348	15	22	0	1
Epilepsias y síndromes epilépticos	11	11	71	122	245	313	86	99	0	0
Persona que teme estar enferma, a quien no se hace diagnóstico	315	388	25	36	37	37	4	6	0	0
Neoplasias	12	6	86	74	126	212	129	177	0	0
Trastornos de adaptación	2	3	40	62	173	310	81	56	0	0
Dermatitis	61	76	104	100	204	134	13	10	0	0
Retardo del desarrollo	154	171	148	184	3	13	0	2	0	0
Infecciones crónicas de las vías aéreas superiores	18	18	88	125	160	235	7	20	0	0
Obesidad	1	1	13	19	260	252	72	30	0	0
Trastorno de vinculación reactiva en la niñez	2	0	129	127	48	148	10	6	0	0
Enfermedad del reflujo gastroesofágico sin esofagitis	34	56	86	110	42	55	7	7	0	0
Trastorno del desarrollo de las habilidades escolares	0	1	2	12	85	268	3	10	0	0
Perturbación de la actividad y de la atención	0	0	2	10	74	279	3	7	0	0
Infección aguda de las vías respiratorias superiores	9	19	38	73	79	85	11	15	0	0
Trastorno de ansiedad	0	0	4	3	103	119	48	47	0	0
Retraso mental	3	2	4	12	92	146	26	28	0	0
Otros	901	1039	991	1494	2392	2645	696	568	12	2
Total	1,720	2,038	2,527	3,397	6,058	7,486	1,459	1,388	16	4

Pediatría 505 A

20 Principales Motivos de Consulta por grupo de Edad y Sexo enero – septiembre 2010

Causa	45 - 59		60 -64		65 o +		Total fem.	Total mas.	Total General
	f	m	f	m	f	m			
Observación por sospecha de enfermedad o afección no especificada	1	0	0	0	0	0	716	904	1,620
Anomalías de la relación entre los arcos dentarios	0	0	0	0	1	0	833	745	1,578
Asma	0	0	0	0	0	0	537	804	1,341
Rinitis alérgica y vasomotora	0	0	0	0	0	0	480	620	1,100
Caries dental	0	0	1	0	0	0	532	545	1,077
Epilepsias y síndromes epilépticos	0	0	0	0	0	0	413	545	958
Persona que teme estar enferma, a quien no se hace diagnóstico	0	0	0	0	0	0	381	467	848
Neoplasias	0	0	0	0	0	0	353	469	822
Trastornos de adaptación	1	0	0	0	0	0	297	431	728
Dermatitis	0	0	0	0	0	0	382	320	702
Retardo del desarrollo	0	0	0	0	0	0	305	370	675
Infecciones crónicas de las vías aéreas superiores	0	0	0	0	0	0	273	398	671
Obesidad	0	0	0	0	0	0	346	302	648
Trastorno de vinculación reactiva en la niñez	0	0	0	0	0	0	189	281	470
Enfermedad del reflujo gastroesofágico sin esofagitis	0	0	0	0	0	0	169	228	397
Trastorno del desarrollo de las habilidades escolares	0	0	0	0	0	0	90	291	381
Perturbación de la actividad y de la atención	0	0	0	0	0	0	79	296	375
Infección aguda de las vías respiratorias superiores	0	0	0	0	0	0	137	192	329
Trastorno de ansiedad	0	0	0	0	0	0	155	169	324
Retraso mental	0	0	0	0	1	0	126	188	314
Otros	6	1	2	1	0	1	5,000	5,751	10,751
Total	8	1	3	1	2	1	11,793	14,316	26,109

Pediatría 505 A

20 Diagnósticos de Egreso más frecuentes enero – septiembre 2010

Causa	Femenino	Masculino	Total
Sepsis bacteriana del recién nacido	130	185	315
Dificultad respiratoria y taquipnea del recién nacido	76	106	182
Neoplasias	67	81	148
Bajo peso para la edad gestacional	64	65	129
Recién nacidos pretermino	58	50	108
Asfixia del nacimiento	19	32	51
Neumonía	15	32	47
Apendicitis	17	17	34
Ictericia neonatal	17	10	27
Síndrome anémico	6	19	25
Síndrome del recién nacido de madre diabética	13	8	21
Hidrocefalo congénito	5	15	20
Colecistitis y colelitiasis	14	3	17
Feto y recién nacido afectados por trastornos hipertensivos de la madre	10	7	17
Hipoglucemia neonatal y atrogenica	12	3	15
Labio leporino y paladar hendido	3	12	15
Síndrome doloroso abdominal y abdomen agudo	10	5	15
Trastornos de la coagulación	4	9	13
Influenza debida a virus de la influenza aviar identificado	4	7	11
Deshidratación del recién nacido	4	7	11
Otros	223	308	531
Total	771	981	1,752

Pediatría 505 A

20 Diagnósticos de Egreso por Grupo de Edad y Sexo más frecuente enero – septiembre 2010

Causa	< 1		1 - 4		5 - 14		15 - 24		25 - 44	
	f	m	f	m	f	m	f	m	f	m
Sepsis bacteriana del recién nacido	130	185	0	0	0	0	0	0	0	0
Dificultad respiratoria y taquipnea del recién nacido	76	106	0	0	0	0	0	0	0	0
Neoplasias	1	1	21	28	29	32	16	20	0	0
Bajo peso para la edad gestacional	64	65	0	0	0	0	0	0	0	0
Recién nacidos pretermino	58	50	0	0	0	0	0	0	0	0
Asfixia del nacimiento	19	32	0	0	0	0	0	0	0	0
Neumonía	10	17	4	13	1	2	0	0	0	0
Apendicitis	0	0	0	1	12	13	5	3	0	0
Ictericia neonatal	17	10	0	0	0	0	0	0	0	0
Síndrome anémico	1	3	1	0	3	1	1	15	0	0
Síndrome del recién nacido de madre diabética	13	8	0	0	0	0	0	0	0	0
Hidrocefalo congénito	4	14	0	1	1	0	0	0	0	0
Colecistitis y colelitiasis	0	0	0	0	2	2	12	1	0	0
Feto y recién nacido afectados por trastornos hipertensivos de la madre	10	7	0	0	0	0	0	0	0	0
Hipoglucemia neonatal y atrogenica	12	3	0	0	0	0	0	0	0	0
Labio leporino y paladar hendido	0	7	3	1	0	4	0	0	0	0
Síndrome doloroso abdominal y abdomen agudo	0	0	0	0	7	3	3	2	0	0
Trastornos de la coagulación	0	0	2	2	1	4	1	3	0	0
Influenza debida a virus de la influenza aviar identificado	2	3	1	2	0	2	1	0	0	0
Deshidratación del recién nacido	4	7	0	0	0	0	0	0	0	0
Otros	113	143	29	49	47	72	34	44	0	0
Total	534	661	61	97	103	135	73	88	0	0

Pediatría 505 A

20 Diagnósticos de Egreso por Grupo de Edad y Sexo más frecuente enero – septiembre 2010

Causa	45 - 59		60 -64		65 o +		Total fem.	Total mas.	Total General
	f	m	f	m	f	m			
Sepsis bacteriana del recién nacido	0	0	0	0	0	0	130	185	315
Dificultad respiratoria y taquipnea del recién nacido	0	0	0	0	0	0	76	106	182
Neoplasias	0	0	0	0	0	0	67	81	148
Bajo peso para la edad gestacional	0	0	0	0	0	0	64	65	129
Recién nacidos pretermino	0	0	0	0	0	0	58	50	108
Asfixia del nacimiento	0	0	0	0	0	0	19	32	51
Neumonía	0	0	0	0	0	0	15	32	47
Apendicitis	0	0	0	0	0	0	17	17	34
Ictericia neonatal	0	0	0	0	0	0	17	10	27
Síndrome anémico	0	0	0	0	0	0	6	19	25
Síndrome del recién nacido de madre diabética	0	0	0	0	0	0	13	8	21
Hidrocefalo congénito	0	0	0	0	0	0	5	15	20
Colecistitis y colelitiasis	0	0	0	0	0	0	14	3	17
Feto y recién nacido afectados por trastornos hipertensivos de la madre	0	0	0	0	0	0	10	7	17
Hipoglucemia neonatal y atrogenica	0	0	0	0	0	0	12	3	15
Labio leporino y paladar hendido	0	0	0	0	0	0	3	12	15
Síndrome doloroso abdominal y abdomen agudo	0	0	0	0	0	0	10	5	15
Trastornos de la coagulación	0	0	0	0	0	0	4	9	13
Influenza debida a virus de la influenza aviar identificado	0	0	0	0	0	0	4	7	11
Deshidratación del recién nacido	0	0	0	0	0	0	4	7	11
Otros	0	0	0	0	0	0	223	308	531
Total	0	0	0	0	0	0	771	981	1,752

Pediatría 505 A

Principales Causas de Defunción enero – septiembre 2010

Causa	Femenino	Masculino	Total
Sepsis bacteriana del recién nacido	4	3	7
Neoplasias	3	3	6
Recién nacidos pretermino	3	3	6
Neumonía	0	4	4
Dificultad respiratoria y taquipnea del recién nacido	0	3	3
Síndrome anémico	2	0	2
Hemorragia pulmonar masiva originada en el periodo perinatal	1	1	2
Estado de choque	2	0	2
Miasis en heridas	0	1	1
Neumotórax originado en el periodo perinatal	1	0	1
Hidrocele congénito	0	1	1
Crisis o tormenta tirotoxicas	0	1	1
Obstrucción intestinal postoperatoria	0	1	1
Meningitis	1	0	1
Encefalitis, mielitis y encefalomiелitis	1	0	1
Epilepsia	1	0	1
Varices esofágicas con hemorragia	0	1	1
Insuficiencia respiratoria	0	1	1
Apendicitis	0	1	1
Ausencia, atresia y estenosis congénita del intestino delgado	0	1	1
Otros	5	9	14
Total	24	34	58

Pediatría 505 A

Principales Causas de Defunción por Grupo de Edad y Sexo enero – septiembre 2010

Causa	< 1		1 - 4		5 - 14		15 - 24		25 - 44	
	f	m	f	m	f	m	f	m	f	m
Sepsis bacteriana del recién nacido	4	3	0	0	0	0	0	0	0	0
Neoplasias	0	0	0	1	1	2	2	0	0	0
Recién nacidos pretermino	3	3	0	0	0	0	0	0	0	0
Neumonía	0	1	0	3	0	0	0	0	0	0
Dificultad respiratoria y taquipnea del recién nacido	0	3	0	0	0	0	0	0	0	0
Síndrome anémico	0	0	0	0	1	0	1	0	0	0
Hemorragia pulmonar masiva originada en el periodo perinatal	1	1	0	0	0	0	0	0	0	0
Estado de choque	2	0	0	0	0	0	0	0	0	0
Miasis en heridas	0	0	0	0	0	1	0	0	0	0
Neumotórax originado en el periodo perinatal	0	0	1	0	0	0	0	0	0	0
Hidrocele congénito	0	1	0	0	0	0	0	0	0	0
Crisis o tormenta tirotoxicas	0	0	0	1	0	0	0	0	0	0
Obstrucción intestinal postoperatoria	0	1	0	0	0	0	0	0	0	0
Meningitis	0	0	0	0	0	0	1	0	0	0
Encefalitis, mielitis y encefalomiелitis	1	0	0	0	0	0	0	0	0	0
Epilepsia	1	0	0	0	0	0	0	0	0	0
Varices esofágicas con hemorragia	0	0	0	0	0	0	0	1	0	0
Insuficiencia respiratoria	0	0	0	0	0	0	0	1	0	0
Apendicitis	0	0	0	0	0	0	0	1	0	0
Ausencia, atresia y estenosis congénita del intestino delgado	0	1	0	0	0	0	0	0	0	0
Otros	4	4	0	0	0	1	1	4	0	0
Total	16	18	1	5	2	4	5	7	0	0

Pediatría 505 A

Principales Causas de Defunción por Grupo de Edad y Sexo enero – septiembre 2010

Causa	45 - 59		60 -64		65 o +		Total fem.	Total mas.	Total General
	f	m	f	m	f	m			
Sepsis bacteriana del recién nacido	0	0	0	0	0	0	4	3	7
Neoplasias	0	0	0	0	0	0	3	3	6
Recién nacidos pretermino	0	0	0	0	0	0	3	3	6
Neumonía	0	0	0	0	0	0	0	4	4
Dificultad respiratoria y taquipnea del recién nacido	0	0	0	0	0	0	0	3	3
Síndrome anémico	0	0	0	0	0	0	2	0	2
Hemorragia pulmonar masiva originada en el periodo perinatal	0	0	0	0	0	0	1	1	2
Estado de choque	0	0	0	0	0	0	2	0	2
Miasis en heridas	0	0	0	0	0	0	0	1	1
Neumotórax originado en el periodo perinatal	0	0	0	0	0	0	1	0	1
Hidrocele congénito	0	0	0	0	0	0	0	1	1
Crisis o tormenta tirotoxicas	0	0	0	0	0	0	0	1	1
Obstrucción intestinal postoperatoria	0	0	0	0	0	0	0	1	1
Meningitis	0	0	0	0	0	0	1	0	1
Encefalitis, mielitis y encefalomiелitis	0	0	0	0	0	0	1	0	1
Epilepsia	0	0	0	0	0	0	1	0	1
Varices esofágicas con hemorragia	0	0	0	0	0	0	0	1	1
Insuficiencia respiratoria	0	0	0	0	0	0	0	1	1
Apendicitis	0	0	0	0	0	0	0	1	1
Ausencia, atresia y estenosis congénita del intestino delgado	0	0	0	0	0	0	0	1	1
Otros	0	0	0	0	0	0	5	9	14
Total	0	0	0	0	0	0	24	34	58

Pediatría 505 A

Principales Causas de Defunción Neonatal enero – septiembre 2010

Causa	Femenino	Masculino	Total
Dificultad respiratoria del recién nacido	14	15	29
Otras malformaciones congénitas	12	14	26
Otras afecciones respiratorias del recién nacido	11	9	20
Neumonía congénita	4	5	9
Otras malformaciones congénitas del sistema nervioso	4	2	6
Sepsis bacteriana del recién nacido	2	2	4
Feto y recién nacido afectado por factores maternos y por complicaciones del embarazo, trabajo de parto y del parto	2	2	4
Malformaciones congénitas del corazón	2	1	3
Trastornos hemorrágicos y hematológicos del feto y del recién nacido	0	1	1
Hidrocefalo congénito y espina bífida	1	0	1
Otras causas	13	17	30
Total	65	68	133

Pediatría 505 A

20 Principales Cirugías y Procedimientos no Quirúrgicos enero – septiembre 2010

Causa	Femenino	Masculino	Total
Reparación de hernia	26	50	76
Amigdalectomía con adenoidectomía	17	36	53
Orquiopexia	0	52	52
Apendicetomía	11	19	30
Extirpación local o destrucción de lesión o tejido de piel y tejido subcutáneo	13	15	28
Circuncisión	0	27	27
Desbridamiento excisional de herida, infección o quemadura	10	12	22
Septoplastia	8	11	19
Reparación de gastrosquisis	8	8	16
Cateterismo arterial	8	7	15
Procedimientos no operatorios relacionados con el oído	5	8	13
Excisión de varicocele e hidrocele de cordón espermático	0	12	12
Piloromiotomía	5	4	9
Ileostomía	2	7	9
Reparación de hipospadias o epispadias	0	9	9
Turbinectomía	1	7	8
Orquiectomía	0	8	8
Escisión de quiste de epidídimo	0	8	8
Laparotomía exploradora	4	3	7
Ooforectomía y salpingooforectomía	7	0	7
Otros	77	121	198
Total	202	424	626

Pediatría 505 A

20 Principales Cirugías y Procedimientos no Quirúrgicos por grupo de Edad y Sexo enero – septiembre 2010

Causa	< 1		1 - 4		5 - 14		15 - 24		25 - 44	
	f	m	f	m	f	m	f	m	f	m
Reparación de hernia	5	14	9	16	12	16	0	4	0	0
Amigdalectomía con adenoidectomía	0	0	4	14	13	21	0	0	0	0
Orquiopexia	0	0	0	21	0	28	0	3	0	0
Apendicetomía	0	1	0	1	7	13	4	4	0	0
Extirpación local o destrucción de lesión o tejido de piel y tejido subcutáneo	1	2	2	1	8	7	2	5	0	0
Circuncisión	0	1	0	8	0	16	0	2	0	0
Desbridamiento excisional de herida, infección o quemadura	1	1	0	0	8	8	1	3	0	0
Septoplastia	0	0	0	1	4	7	4	3	0	0
Reparación de gastrosquisis	8	8	0	0	0	0	0	0	0	0
Cateterismo arterial	3	0	0	3	2	2	3	2	0	0
Procedimientos no operatorios relacionados con el oído	0	0	1	3	4	5	0	0	0	0
Excisión de varicocele e hidrocele de cordón espermático	0	0	0	1	0	6	0	5	0	0
Piloromiotomía	4	4	0	0	1	0	0	0	0	0
Ileostomía	2	7	0	0	0	0	0	0	0	0
Reparación de hipospadias o epispadias	0	0	0	4	0	5	0	0	0	0
Turbinectomía	0	0	0	0	0	4	1	3	0	0
Orquiectomía	0	1	0	0	0	3	0	4	0	0
Excisión de quiste de epidídimo	0	0	0	0	0	5	0	3	0	0
Laparotomía exploradora	2	1	0	0	1	2	1	0	0	0
Ooforectomía y salpingooforectomía	1	0	0	0	5	0	1	0	0	0
Otros	22	32	16	23	19	47	16	16	1	2
Total	49	72	32	96	84	195	33	57	1	2

Pediatría 505 A

20 Principales Cirugías y Procedimientos no Quirúrgicos por grupo de Edad y Sexo enero – septiembre 2010

Causa	45 - 59		60 -64		65 o +		Total fem.	Total mas.	Total General
	f	m	f	m	f	m			
Reparación de hernia	0	0	0	0	0	0	26	50	76
Amigdalectomía con adenoidectomía	0	0	0	0	0	0	17	36	53
Orquiopexia	0	0	0	0	0	0	0	52	52
Apendicetomía	0	0	0	0	0	0	11	19	30
Extirpación local o destrucción de lesión o tejido de piel y tejido subcutáneo	0	0	0	0	0	0	13	15	28
Circuncisión	0	0	0	0	0	0	0	27	27
Desbridamiento excisional de herida, infección o quemadura	0	0	0	0	0	0	10	12	22
Septoplastia	0	0	0	0	0	0	8	11	19
Reparación de gastrosquisis	0	0	0	0	0	0	8	8	16
Cateterismo arterial	0	0	0	0	0	0	8	7	15
Procedimientos no operatorios relacionados con el oído	0	0	0	0	0	0	5	8	13
Excisión de varicocele e hidrocele de cordón espermático	0	0	0	0	0	0	0	12	12
Piloromiotomía	0	0	0	0	0	0	5	4	9
Ileostomía	0	0	0	0	0	0	2	7	9
Reparación de hipospadias o epispadias	0	0	0	0	0	0	0	9	9
Turbinectomía	0	0	0	0	0	0	1	7	8
Orquiectomía	0	0	0	0	0	0	0	8	8
Excisión de quiste de epidídimo	0	0	0	0	0	0	0	8	8
Laparotomía exploradora	0	0	0	0	0	0	4	3	7
Ooforectomía y salpingooforectomía	0	0	0	0	0	0	7	0	7
Otros	0	0	1	0	2	2	77	121	198
Total	0	0	1	0	2	2	202	424	626

Urgencias Pediátricas

20 Principales Motivos de Consulta enero – septiembre 2010

Causa	Femenino	Masculino	Total	%
Infecciones agudas de las vías respiratorias superiores	469	613	1,082	22.76
Traumatismo y lesiones del miembro torácico	99	192	291	6.12
Diarrea y gastroenteritis de presunto origen infeccioso	104	134	238	5.01
Síndrome doloroso abdominal y abdomen agudo	122	114	236	4.97
Traumatismo de la cabeza	72	153	225	4.73
Infección de vías urinarias	83	63	146	3.07
Infección intestinal viral	50	59	109	2.29
Traumatismo y lesiones del miembro pélvico	32	59	91	1.91
Apendicitis aguda	37	48	85	1.79
Otitis media	30	51	81	1.70
Constipación	30	41	71	1.49
Asma	23	45	68	1.43
Neumonía	27	36	63	1.33
Epilepsia y síndromes epilépticos	25	36	61	1.28
Otras convulsiones y las no especificadas	22	32	54	1.14
Conjuntivitis	23	30	53	1.12
Neoplasias	29	20	49	1.03
Cuerpo extraño del oído	14	32	46	0.97
Cuerpo extraño en el orificio nasal	23	21	44	0.93
Infecciones intestinales bacterianas	15	27	42	0.88
Otros	720	898	1,618	34.04
Total	2,049	2,704	4,753	100.00

Nota: los diagnósticos que en este cuadro se presentan son de acuerdo a la afección principal
Patologías determinadas conforme al 99.92% de los diagnósticos capturados

Urgencias Pediátricas

20 Principales Motivos de Consulta por grupo de Edad y Sexo enero – septiembre 2010

Causa	< 1		1 - 4		5 - 14		15 - 24		25 - 44	
	f	m	f	m	f	m	f	m	f	m
Infecciones agudas de las vías respiratorias superiores	164	212	224	283	68	100	13	18	0	0
Traumatismo y lesiones del miembro torácico	3	5	34	54	54	102	8	31	0	0
Diarrea y gastroenteritis de presunto origen infeccioso	19	34	55	62	25	29	5	9	0	0
Síndrome doloroso abdominal y abdomen agudo	2	1	9	12	58	66	53	35	0	0
Traumatismo de la cabeza	17	21	27	68	21	46	7	18	0	0
Infección de vías urinarias	3	4	22	21	43	29	15	9	0	0
Infección intestinal viral	16	26	23	28	10	5	1	0	0	0
Traumatismo y lesiones del miembro pélvico	0	3	4	7	16	30	12	19	0	0
Apendicitis aguda	0	0	1	2	22	31	14	15	0	0
Otitis media	4	4	10	21	14	26	2	0	0	0
Constipación	10	12	3	13	12	14	5	2	0	0
Asma	0	1	9	11	9	27	5	6	0	0
Neumonía	13	17	11	15	3	3	0	1	0	0
Epilepsia y síndromes epilépticos	4	0	4	15	8	10	9	11	0	0
Otras convulsiones y las no especificadas	4	4	6	8	7	10	5	10	0	0
Conjuntivitis	7	9	5	11	7	9	4	1	0	0
Neoplasias	1	0	9	2	9	13	10	5	0	0
Cuerpo extraño del oído	0	0	4	8	9	23	1	1	0	0
Cuerpo extraño en el orificio nasal	0	0	23	18	0	3	0	0	0	0
Infecciones intestinales bacterianas	1	8	10	10	4	7	0	2	0	0
Otros	153	209	128	186	247	293	192	210	0	0
Total	421	570	621	856	646	876	361	403	0	0

Urgencias Pediátricas

20 Principales Motivos de Consulta por grupo de Edad y Sexo enero – septiembre 2010

Causa	45 - 59		60 -64		65 o +		Total fem.	Total mas.	Total General
	f	m	f	m	f	m			
Infecciones agudas de las vías respiratorias superiores	0	0	0	0	0	0	469	613	1,082
Traumatismo y lesiones del miembro torácico	0	0	0	0	0	0	99	192	291
Diarrea y gastroenteritis de presunto origen infeccioso	0	0	0	0	0	0	104	134	238
Síndrome doloroso abdominal y abdomen agudo	0	0	0	0	0	0	122	114	236
Traumatismo de la cabeza	0	0	0	0	0	0	72	153	225
Infección de vías urinarias	0	0	0	0	0	0	83	63	146
Infección intestinal viral	0	0	0	0	0	0	50	59	109
Traumatismo y lesiones del miembro pélvico	0	0	0	0	0	0	32	59	91
Apendicitis aguda	0	0	0	0	0	0	37	48	85
Otitis media	0	0	0	0	0	0	30	51	81
Constipación	0	0	0	0	0	0	30	41	71
Asma	0	0	0	0	0	0	23	45	68
Neumonía	0	0	0	0	0	0	27	36	63
Epilepsia y síndromes epilépticos	0	0	0	0	0	0	25	36	61
Otras convulsiones y las no especificadas	0	0	0	0	0	0	22	32	54
Conjuntivitis	0	0	0	0	0	0	23	30	53
Neoplasias	0	0	0	0	0	0	29	20	49
Cuerpo extraño del oído	0	0	0	0	0	0	14	32	46
Cuerpo extraño en el orificio nasal	0	0	0	0	0	0	23	21	44
Infecciones intestinales bacterianas	0	0	0	0	0	0	15	27	42
Otros	0	0	0	0	0	0	720	898	1,618
Total	0	0	0	0	0	0	2,049	2,704	4,753

Pediatría 505 A

Comparativo de Nacimientos enero – septiembre / 2009-2010

2009

Total de nacimientos			Nacidos Vivos			Nacidos vivos por sexo			Mortinatos
Total	Nacidos Vivos	Nacidos Muertos	Prematuros	Término	Post-termino	M	F	I	
4,168	4,059	109	435	3,619	5	2,110	1,949	0	25

2010

Total de nacimientos			Nacidos Vivos			Nacidos vivos por sexo			Mortinatos
Total	Nacidos Vivos	Nacidos Muertos	Prematuros	Término	Post-termino	M	F	I	
3,999	3,863	136	422	3,426	15	1,933	1,924	6	13

Urgencias Pediatría 505 A

Principales Diagnósticos de Egreso más frecuentes enero – septiembre 2010

Causa	Femenino	Masculino	Total
Neumonía	3	5	8
Neoplasias	2	2	4
Traumatismo de la cabeza	2	2	4
Síndrome anémico	0	3	3
Deshidratación del recién nacido	3	0	3
Diabetes mellitus	2	0	2
Fiebre paratifoidea, no especificada	0	1	1
Infección intestinal bacteriana	1	0	1
Intoxicación alimentaria bacteriana, no especificada	0	1	1
Diarrea y gastroenteritis de presunto origen infeccioso	1	0	1
Tuberculosis de huesos y articulaciones	0	1	1
Púrpura trombocitopenica idiopática	0	1	1
Epilepsia, tipo no especificado	0	1	1
Hidrocefalo, no especificado	0	1	1
Asma no alérgica	0	1	1
Fístula del intestino	1	0	1
Otros recién nacidos pretermino	0	1	1
Apneas del recién nacido	0	1	1
Sepsis bacteriana del recién nacido	0	1	1
Regurgitación y rumiación del recién nacido	1	0	1
Otros	2	2	4
Total	18	24	42

Urgencias Pediatría 505 A

**20 Diagnósticos de Egreso por Grupo de Edad y Sexo más frecuente
enero – septiembre 2010**

Causa	< 1		1 - 4		5 - 14		15 - 24		TOTAL		Total General
	f	m	f	m	f	m	f	m	f	m	
Neumonía	2	5	1	0	0	0	0	0	3	5	8
Neoplasias	0	0	0	0	0	1	2	1	2	2	4
Traumatismo de la cabeza	0	1	0	1	1	0	1	0	2	2	4
Síndrome anémico	0	1	0	0	0	0	0	2	0	3	3
Deshidratación del recién nacido	3	0	0	0	0	0	0	0	3	0	3
Diabetes mellitus	0	0	0	0	2	0	0	0	2	0	2
Fiebre paratifoidea, no especificada	0	1	0	0	0	0	0	0	0	1	1
Infección intestinal bacteriana	0	0	1	0	0	0	0	0	1	0	1
Intoxicación alimentaria bacteriana, no especificada	0	0	0	0	0	1	0	0	0	1	1
Diarrea y gastroenteritis de presunto origen infeccioso	0	0	1	0	0	0	0	0	1	0	1
Tuberculosis de huesos y articulaciones	0	0	0	1	0	0	0	0	0	1	1
Púrpura trombocitopenica idiomatica	0	0	0	0	0	0	0	1	0	1	1
Epilepsia, tipo no especificado	0	1	0	0	0	0	0	0	0	1	1
Hidrocefalo, no especificado	0	1	0	0	0	0	0	0	0	1	1
Asma no alérgica	0	0	0	0	0	1	0	0	0	1	1
Fístula del intestino	0	0	0	0	1	0	0	0	1	0	1
Otros recién nacidos pretermino	0	1	0	0	0	0	0	0	0	1	1
Apneas del recién nacido	0	1	0	0	0	0	0	0	0	1	1
Sepsis bacteriana del recién nacido	0	1	0	0	0	0	0	0	0	1	1
Regurgitación y rumiación del recién nacido	1	0	0	0	0	0	0	0	1	0	1
Otros	1	0	0	1	1	0	0	1	2	2	4
Total	7	13	3	3	5	3	3	5	18	24	42

Urgencias Pediatría 505 A

Principales Causas de Mortalidad de Urgencias Pediátricas enero – septiembre 2010

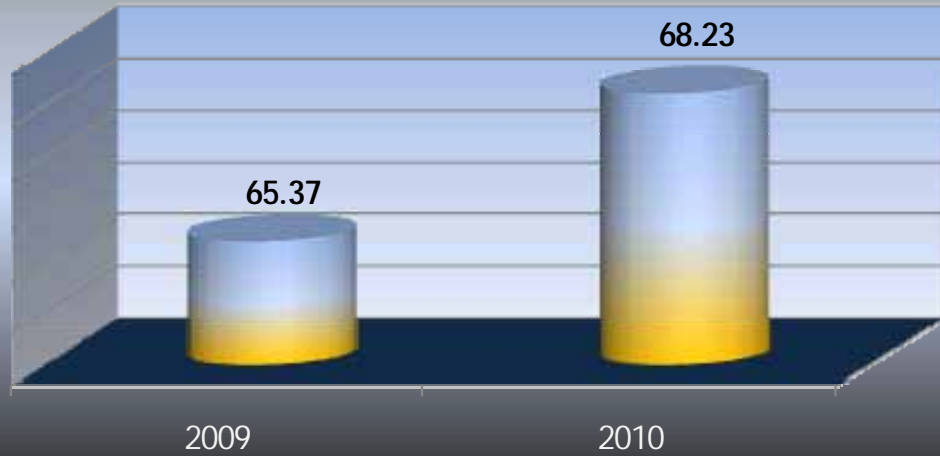
Causa	Femenino	Masculino	Total
Neumonía	9	10	19
Deshidratación del recién nacido	6	4	10
Traumatismo de la cabeza	4	6	10
Síndrome anémico	2	5	7
Neoplasias	3	3	6
Sepsis bacteriana del recién nacido	2	4	6
Otras convulsiones y las no especificadas	2	4	6
Epilepsia y síndromes epilépticos	1	4	5
Asma y estado asmático	1	4	5
Intoxicación alimentaria bacteriana	3	1	4
Diabetes mellitus	3	1	4
Diarrea y gastroenteritis de presunto origen infeccioso	2	1	3
Hidrocefalo	0	3	3
Infección intestinal bacteriana	1	1	2
Deficiencia hereditaria del factor viii	0	2	2
Trastornos mentales y del comportamiento debidos al uso de alcohol, intoxicación aguda	2	0	2
Apendicitis aguda	1	1	2
Pancreatitis aguda	2	0	2
Síndrome de dificultad respiratoria del recién nacido	1	1	2
Apneas del recién nacido	1	1	2
Otros	25	28	53
Total	71	84	155

Urgencias Pediatría 505 A

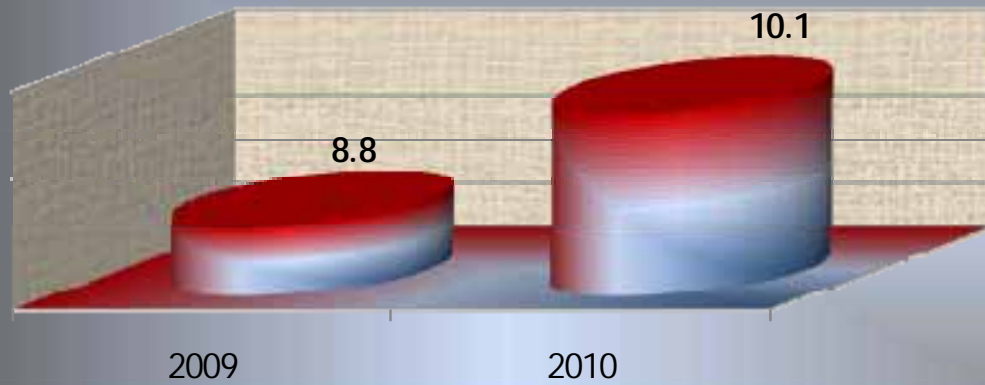
Principales Causas de Mortalidad de Urgencias Pediátricas por Edad y Sexo enero – septiembre 2010

Causa	< 1		1 - 4		5 - 14		15 - 24		Total fem.	Total mas.	Total General
	f	m	f	m	f	m	f	m			
Neumonía	5	7	3	2	1	1	0	0	9	10	19
Deshidratación del recién nacido	6	4	0	0	0	0	0	0	6	4	10
Traumatismo de la cabeza	0	2	0	2	1	2	3	0	4	6	10
Síndrome anémico	0	2	0	0	1	3	1	0	2	5	7
Neoplasias	0	0	0	0	2	2	1	1	3	3	6
Sepsis bacteriana del recién nacido	2	4	0	0	0	0	0	0	2	4	6
Otras convulsiones y las no especificadas	0	0	0	2	1	1	1	1	2	4	6
Epilepsia y síndromes epilépticos	0	2	0	0	0	1	1	1	1	4	5
Asma y estado asmático	0	0	1	2	0	0	0	2	1	4	5
Intoxicación alimentaria bacteriana	1	0	0	0	1	0	1	1	3	1	4
Diabetes mellitus	0	0	0	0	0	0	3	1	3	1	4
Diarrea y gastroenteritis de presunto origen infeccioso	0	1	2	0	0	0	0	0	2	1	3
Hidrocefalo	0	2	0	0	0	0	0	1	0	3	3
Infección intestinal bacteriana	0	0	1	1	0	0	0	0	1	1	2
Deficiencia hereditaria del factor viii	0	0	0	0	0	2	0	0	0	2	2
Trastornos mentales y del comportamiento debidos al uso de alcohol, intoxicación aguda	0	0	0	0	2	0	0	0	2	0	2
Apendicitis aguda	0	0	0	0	1	0	0	1	1	1	2
Pancreatitis aguda	0	0	0	0	0	0	2	0	2	0	2
Síndrome de dificultad respiratoria del recién nacido	1	1	0	0	0	0	0	0	1	1	2
Apneas del recién nacido	1	1	0	0	0	0	0	0	1	1	2
Otros	9	9	0	5	9	8	7	6	25	28	53
Total	25	35	7	14	19	20	20	15	71	84	155

PORCENTAJE DE OCUPACIÓN




PROMEDIO DÍAS ESTANCIA



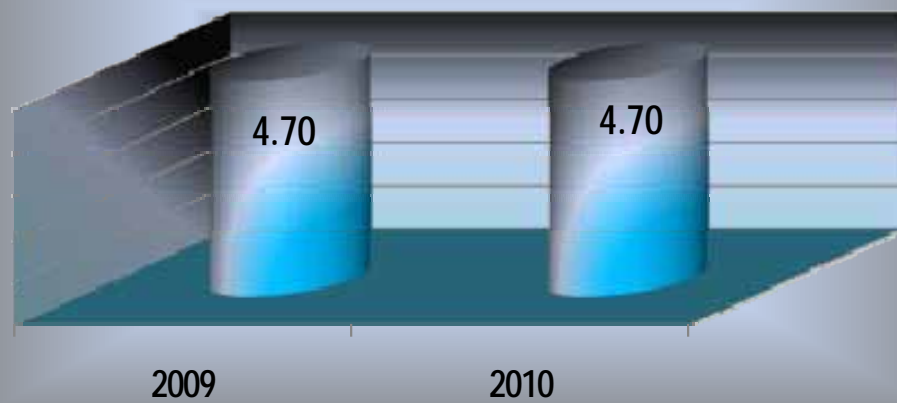
PEDIATRÍA

505 A

ÍNDICE DE ROTACIÓN



INTERVALO DE SUSTITUCIÓN



PEDIATRÍA

505 A

Pediatría 505 A

Recursos Humanos

Categoría	Turno				Total
	Matutino	Vespertino	Nocturno	Sab, dom y fest	
Rama médica					
Cirujano dentista "B"	1	0	0	0	1
Cirujano dentista "A"	2	0	0	0	2
Cirujano dentista "C"	1	0	0	0	1
Jefe de servicio	2	2	0	0	4
Médico especialista "A"	15	3	4	0	22
Médico especialista "B"	6	1	0	1	8
Médico especialista "C"	18	1	1	0	20
Médico general "A"	1	0	0	0	1
Rama de enfermería					
Auxiliar de enfermería "A"	11	6	7	0	24
Auxiliar de enfermería "B"	0	0	2	0	2
Enfermera especialista "A"	5	0	1	0	6
Enfermera especialista "B"	4	2	2	0	8
Enfermera especialista "C"	2	1	0	0	3
Enfermera general titulada "A"	20	16	15	0	51
Enfermera general titulada "B"	6	2	4	0	12
Enfermera General titulada "C"	7	2	6	0	15
Enfermera jefe de servicio	2	0	0	0	2
Jefe de enfermeras "C"	1	0	0	0	1
Subjefe de enfermeras	1	0	0	0	1

Pediatría 505 A

Recursos Humanos

Categoría	Turno				Total
	Matutino	Vespertino	Nocturno	Sab, dom y fest	
Rama paramédica					
Afanadora	10	8	4	5	27
Auxiliar de estadística y archivo clínico	0	0	0	1	1
Camillero	0	1	2	0	3
Cocinero en hospital	0	1	0	1	2
Inhaloterapia	3	1	2	0	6
Lavandera en hospital	0	1	0	0	1
Psicólogo clínico	1	0	0	0	1
Técnico laboratorista "A"	1	0	0	0	1
Técnico radiólogo en radioterapia	1	0	0	0	1
Terapista	0	0	1	0	1
Terapista especializado	0	0	0	1	1
Rama afín administrativa					
Apoyo administrativo en salud A 2	3	1	1	0	5
Apoyo administrativo en salud A 3	5	0	0	1	6
Apoyo administrativo en salud A 4	4	2	0	0	6
Apoyo administrativo en salud A 5	1	0	0	0	1
Apoyo administrativo en salud A 6	5	1	1	0	7
Apoyo administrativo en salud A 7	2	0	1	0	3
Total	141	52	54	10	257

Pediatría 505 A

Equipo de Cómputo

Descripción del equipo	Procedencia (adquisición o donación)	Año de adquisición	Procesador	Velocidad en mhz	Cantidad
C.p.u. Hewlett packard vectra 486/25 vl	Adquisición	01/01/99	80486	25	1
C.p.u. Lanix 486 dic	Adquisición	01/01/99	80486	33	1
C.p.u. Genérica genérico	Adquisición	01/01/99	Pentium II	33	1
C.p.u. Compaq deskpro evo	Adquisición	01/01/01	Pentium 4	1500	1
C.p.u. Compaq presario 4160	Adquisición	01/01/90	80586/Pentium	166	1
C.p.u. Compaq s/m	Adquisición	01/01/99	Intel celeron	733	1
C.p.u. Compaq deskpro 4/331	Adquisición	01/01/99	80486	33	1
C.p.u. Compaq presario 7477 serie 3dd4dcqr4081	Donación	25/02/05	MDK6-2	533	1
C.p.u. Compaq presario 7594 serie 2h06dcv4eong, 14z	Donación	04/02/05	Celeron	566	2
Lap top	Recursos ext.	06/05/04	Pentium 4	2.6 ghz	1
Lap top toshiba satellite m30x-sp111	Donación	10/03/05	Celeron Mobile	1.5	1
Lap top HP	Recursos ext.	05/06/06	NX 6120		1
Lap top Dell Serie 1T6QRB1 y PC Serie DF6JRB1	Comodato	07/03/08			2
C.p.u. Dell Optiplex 755	Arrendamiento	28Y30/01/09	TCEI0012PC	TCEI0098PC	2
C.p.u. LG.	Comodato	02/12/09	TS-05575F	SER.TS57555 966	1
Total					18

Pediatría 505 A

Impresoras

Descripción del equipo	Modelo	Tipo	Cantidad
Impresora hp	Desk jet 695 c	Inyección	1
Impresora hp	C 3990 a	Inyección	1
Impresora lexmarq	Ex 850-p 82 pb	Matriz	1
Impresora epson	B 2150	Matriz	1
Impresora facit	Lc 1011 c	Matriz	1
Impresora star	4126-003		1
Impresora lexmarq 11492671267	Desk jet 695 c	Inyección	1
Impresora Laser mediano volumen hp	P3005N	SCNG2R02314-315,SCNG1P01443,SCNJ2R15627-17592-	4
Total			11

Reguladores y Fuentes de Potencia Ininterrumpidas

Descripción del equipo	Marca	Modelo	Potencia v.a.	Cantidad
Unidad de potencia ininterrumpidas / regulador	Complet	Pc 500	500	1
Unidad de potencia ininterrumpidas / regulador	Vica	Fupir 400	600	1
Unidad de potencia ininterrumpidas / regulador	Tripp lite	Omni page	600	1
Unidad de potencia ininterrumpidas / regulador	Complet	500	200	1
Total				4

Pediatría 505 A

Equipo Médico

Descripción del equipo	Modelo	Marca	Año de adquisición	Procedencia (adquisición o donación)	No. de equipos
Incubadoras de traslado	It-2000	Intelec	1991	Adquisición	2
Ventiladores volumétricos	Bear 1000	Bear medical systems, inc.	2000	Adquisición	2
Ventiladores de presión	Bear cub bp 200	Bear medical systems, inc.	1983	Adquisición	4
Infusores de jeringa 82295	2010i	82316,82291,82294,82315	02/feb/07	Comodato	5
Infusores de jeringa varias series			13/mar/07	Comodato	13
Bombas de infusión			23/05/08	Comodato	27
Infusores de jeringa varias series	2001		13/mar/07	Comodato	17
Total					70

Equipo de Imagenología

Descripción del equipo	Modelo	Marca	Año de adquisición	Procedencia (adquisición o donación)	No. de equipos
Rx. Móvil	Kcd-12 mc	Toshiba	1987	Adquisición	1
Total					1

Pediatría 505 A

Equipo de Diagnóstico

Descripción del equipo	Marca	Modelo	Tipo	Potencia v.a.	Cantidad
Oxímetro de pulso	Oxiplth 520 a	Repironics novamatrix	2007	Presupuesto	3
Oxímetro de pulso	504 DX		24/11/06	Presupuesto	1
Báscula bebé	ONIX NONIN		24/11/06	Presupuesto	1
Oxímetro de pulso	Oxiplth 520 a	Repironics novamatrix	2007	Presupuesto	3
Total					6

Equipo de Tratamiento

Descripción del equipo	Marca	Modelo	Tipo	Potencia v.a.	Cantidad
Lámpara de fototerapia	Pt-533-1	Air shields	1990	Adquisición	2
Cuna térmica	Iw 702	Fisher&payk el	1995	Adquisición	3
Incubadora de cuidados neonatales	Caleo	Drager	2007	Presupuesto	1
Sistema de fototerapia	Bili blanket	Ohmeda medic	2007	Presupuesto	2
Pinza flexible p/biopsia 5000			11/12/06	Recursos	1
Pinza caiman flexible de A 5000			11/12/06	Recursos	1
Bombas p/estimulación y extracción de leche 930250	Dedela	Dyasonic	04/06/07	Donación	1
Bombas de infusomat FMS	131173, etc.		23/02/09	Comodato	27
Electrocardiógrafo	USN0925005,008		26/11/09	Presupuesto	2
Monitor de signos vitales C N4FBAJU00244, 222, 198	CN4FBAJU00242	CN4FBAJU00250	26/11/09	Presupuesto	5
Monitor de signos vitales	4F5KAJM-025	4F5KAJM-042	26/11/09	Presupuesto	2
Total					47

Pediatría 505 A

Equipo Quirúrgico

Descripción del equipo	Modelo	Marca	Año de adquisición	Procedencia (adquisición o donación)	No. de equipos
Máquina de anestesia	8080	Plarre			3
Ventilador de anestesia	Mark 4a	Bird			1
Capnografo (monitor)	Capnomac ultima	Datex			1
Monitor ecg y spo2	Satlite plus	Dates			2
Microscopio quirúrgico	Op-mi	Carl zeiss			1
Monitor ecg	101	Jvy			2
Monitor spo2, ecg	504-us	Criticare			1
Monitor de oximetría	504-dx	Criticare			1
Monitor de oximetrpia		Pm 600			1
Electro-cirugía	Force 2	Valleylab			1
Electro-cirugía	350	Yesng			1
Electro-cirugía	Gn 300	Aesculap			1
Desfibrilador	Code master	H.p			1
Desfibrilador	43120 a	H.p			1
Incubadora	Isoterm 2k	Saps		Donación	1
Total					19

Servicio de Cirugía General

Comparativo de Productividad enero – septiembre 2009-2010

Actividad	2009				2010			
	Programado	Realizado	% de Avance	Calificación	Programado	Realizado	% de avance	Calificación
Consultas de primera vez	5,915	5,268	89.06	R	5,381	5,196	96.56	A
Consultas subsecuentes	7,422	6,820	91.89	A	6,720	6,175	91.89	A
Total	13,337	12,088	90.64	A	12,101	11,371	93.97	A
Ingresos		5,936				6,188		
Egresos	5,129	5,290	103.14	V	4,974	5,453	109.63	V
Intervenciones quirúrgicas	3,034	3,226	106.33	V	3,017	3,083	102.19	V
Procedimientos no quirúrgicos		17				402		
Días paciente	36,374	31,086	85.46	R	34,839	31,438	90.34	A
Días cama	44,388	40,004	90.12	A	41,800	38,187	91.24	A
Porcentaje de ocupación	81.95	77.71	94.83	A	83.35	82.33	98.78	V

Servicio de Cirugía General

20 Principales Motivos de Consulta enero – septiembre 2010

Causa	Femenino	Masculino	Total	%
Colecistitis y colelitiasis	2,647	689	3,336	29.34
Cuidados posteriores a la cirugía	977	616	1,593	14.01
Hernia inguinal	442	1147	1,589	13.97
Neoplasias	809	297	1,106	9.73
Hernia umbilical	450	214	664	5.84
Otras hernias	467	155	622	5.47
Enfermedad del reflujo gastroesofagico	143	53	196	1.72
Trastornos tiroideos	154	19	173	1.52
Síndrome del colon irritable	110	31	141	1.24
Diabetes mellitus	38	67	103	0.91
Fibroadenosis de mama	88	4	92	0.81
Adenomegalia	44	39	83	0.73
Alteración de la estática pélvica	78	0	78	0.69
Lipomatosis	42	25	67	0.59
Ictericia	46	20	66	0.58
Trastorno granulomatoso de la piel y del tejido subcutáneo	43	17	60	0.53
Quiste tricodermico	31	26	57	0.50
Hipertrofia de la mama	5	48	53	0.47
Quistes ováricos	45	0	45	0.40
Síndrome doloroso abdominal y abdomen agudo	25	12	37	0.33
Otros	753	455	1,210	10.64
Total	7,437	3,934	11,371	100.00

Nota: los diagnósticos que en este cuadro se presentan son de acuerdo a la afección principal Patologías determinadas conforme al 94.51% de los diagnósticos capturados

Servicio de Cirugía General

20 Principales Motivos de Consulta por grupo de Edad y Sexo enero – septiembre 2010

Causa	< 1		1 - 4		5 - 14		15 - 24		25 - 44	
	f	m	f	m	f	m	f	m	f	m
Colecistitis y colelitiasis	0	0	0	0	1	0	276	44	1,191	288
Cuidados posteriores a la cirugía	0	0	1	3	4	7	110	70	408	215
Hernia inguinal	0	0	0	0	1	0	24	100	144	331
Neoplasias	0	0	0	0	0	0	74	40	341	107
Hernia umbilical	0	0	0	0	0	0	37	12	180	84
Otras hernias	0	0	0	0	0	0	8	11	147	51
Enfermedad del reflujo gastroesofagico	0	0	0	0	1	0	5	5	55	27
Trastornos tiroideos	0	0	0	0	0	0	7	5	58	7
Síndrome del colon irritable	0	0	0	0	0	0	3	1	46	11
Diabetes mellitus	0	0	0	0	0	0	0	0	9	18
Fibroadenosis de mama	0	0	0	0	0	0	49	1	31	1
Adenomegalia	0	0	0	0	0	0	3	14	23	17
Alteración de la estática pélvica	0	0	0	0	0	0	0	0	6	0
Lipomatosis	0	0	0	0	0	0	7	6	10	6
Ictericia	0	0	0	0	0	0	4	0	14	5
Trastorno granulomatoso de la piel y del tejido subcutáneo	0	0	0	0	0	0	2	0	29	11
Quiste tricodermico	0	0	0	0	0	0	4	3	10	8
Hipertrofia de la mama	0	0	0	0	0	0	1	26	3	15
Quistes ováricos	0	0	0	0	1	0	6	0	24	0
Síndrome doloroso abdominal y abdomen agudo	0	0	0	0	0	0	0	0	11	6
Otros	0	0	0	0	0	0	85	65	269	153
Total	0	0	1	3	8	7	705	403	3,009	1,361

Servicio de Cirugía General

20 Principales Motivos de Consulta por grupo de Edad y Sexo enero – septiembre 2010

Causa	45 - 59		60 -64		65 o +		Total fem.	Total mas.	Total General
	f	m	f	m	f	m			
Colecistitis y colelitiasis	783	200	138	54	258	103	2,647	689	3,336
Cuidados posteriores a la cirugía	285	186	38	52	131	83	977	616	1,593
Hernia inguinal	146	350	37	96	90	270	442	1147	1,589
Neoplasias	305	77	17	29	72	44	809	297	1,106
Hernia umbilical	115	80	30	12	88	26	450	214	664
Otras hernias	166	49	48	6	98	38	467	155	622
Enfermedad del reflujo gastroesofagico	52	17	13	1	17	3	143	53	196
Trastornos tiroideos	66	4	16	3	7	0	154	19	173
Síndrome del colon irritable	44	8	7	4	10	7	110	31	141
Diabetes mellitus	10	25	4	9	15	13	38	67	103
Fibroadenosis de mama	6	1	0	0	2	1	88	4	92
Adenomegalia	10	7	3	0	5	1	44	39	83
Alteración de la estática pélvica	35	0	8	0	29	0	78	0	78
Lipomatosis	16	8	7	1	5	4	42	25	67
Ictericia	16	5	2	2	10	8	46	20	66
Trastorno granulomatoso de la piel y del tejido subcutáneo	9	5	3	0	0	1	43	17	60
Quiste tricodermico	13	8	2	6	2	1	31	26	57
Hipertrofia de la mama	1	0	0	0	0	7	5	48	53
Quistes ováricos	12	0	0	0	2	0	45	0	45
Síndrome doloroso abdominal y abdomen agudo	6	4	2	0	6	2	25	12	37
Otros	236	151	51	29	109	59	753	455	1,210
Total	2,332	1,185	426	304	956	671	7,437	3,934	11,371

Servicio de Cirugía General

20 Diagnósticos de Egreso más frecuentes enero – septiembre 2010

Causa	Femenino	Masculino	Total
Colecistitis y colelitiasis	1,208	370	1,578
Hernia inguinal	143	476	619
Neoplasias	388	143	531
Apendicitis aguda	180	160	340
Hernia umbilical	141	74	215
Otras hernias	155	48	203
Diabetes mellitus	72	127	199
Trastornos tiroideos	141	17	158
Síndrome doloroso abdominal y abdomen agudo	74	60	134
Pancreatitis aguda	66	41	107
Insuficiencia renal crónica	48	46	94
Ictericia	39	25	64
Enfermedad del reflujo gastroesofágico	43	18	61
Obstrucciones intestinales	30	23	53
Fibroadenosis de mama	43	2	45
Estado de choque	22	15	37
Absceso cutáneo, furúnculo y carbunco	20	16	36
Quistes ováricos	26	0	26
Embolia y trombosis de arterias de los miembros inferiores	15	7	22
Alteración de la estática pélvica	20	0	20
Otros	500	411	911
Total	3,374	2,079	5,453

Servicio de Cirugía General

20 Diagnósticos de Egreso por Grupo de Edad y Sexo más frecuente enero – septiembre 2010

Causa	< 1		1 - 4		5 - 14		15 - 24		25 - 44	
	f	m	f	m	f	m	f	m	f	m
Colecistitis y colelitiasis	0	0	0	0	0	0	155	18	554	151
Hernia inguinal	0	0	0	0	0	0	10	41	41	124
Neoplasias	0	0	0	0	0	0	31	16	133	39
Apendicitis aguda	0	0	0	0	0	1	49	52	87	81
Hernia umbilical	0	0	0	0	0	0	19	1	50	38
Otras hernias	0	0	0	0	0	0	1	3	47	18
Diabetes mellitus	0	0	0	0	0	0	0	0	16	28
Trastornos tiroideos	0	0	0	0	0	0	6	5	52	6
Síndrome doloroso abdominal y abdomen agudo	0	0	0	0	0	0	8	12	32	20
Pancreatitis aguda	0	0	0	0	0	0	14	4	27	14
Insuficiencia renal crónica	0	0	0	0	0	0	5	2	14	17
Ictericia	0	0	0	0	0	0	4	2	14	6
Enfermedad del reflujo gastroesofagico	0	0	0	0	0	0	1	1	21	10
Obstrucciones intestinales	0	0	0	0	0	0	1	1	7	9
Fibroadenosis de mama	0	0	0	0	0	0	25	2	14	0
Estado de choque	0	0	0	0	0	0	0	3	1	4
Absceso cutáneo, furúnculo y carbunco	0	0	0	0	0	0	1	1	7	9
Quistes ováricos	0	0	0	0	0	0	4	0	14	0
Embolia y trombosis de arterias de los miembros inferiores	0	0	0	0	0	0	1	0	5	0
Alteración de la estática pélvica	0	0	0	0	0	0	0	0	1	0
Otros	0	0	0	0	3	1	53	58	203	138
Total	0	0	0	0	3	2	388	222	1,340	712

Servicio de Cirugía General

20 Diagnósticos de Egreso por Grupo de Edad y Sexo más frecuente enero – septiembre 2010

Causa	45 - 59		60 -64		65 o +		Total fem.	Total mas.	Total General
	f	m	f	m	f	m			
Colecistitis y colelitiasis	305	111	66	31	128	59	1,208	370	1,578
Hernia inguinal	44	165	12	35	36	111	143	476	619
Neoplasias	152	53	27	14	45	21	388	143	531
Apendicitis aguda	29	22	7	2	8	2	180	160	340
Hernia umbilical	34	23	8	4	30	8	141	74	215
Otras hernias	55	12	17	5	35	10	155	48	203
Diabetes mellitus	21	58	6	8	29	33	72	127	199
Trastornos tiroideos	66	4	6	2	11	0	141	17	158
Síndrome doloroso abdominal y abdomen agudo	18	22	5	4	11	2	74	60	134
Pancreatitis aguda	19	16	2	1	4	6	66	41	107
Insuficiencia renal crónica	15	14	3	4	11	9	48	46	94
Ictericia	10	12	2	2	9	3	39	25	64
Enfermedad del reflujo gastroesofagico	13	3	2	2	6	2	43	18	61
Obstrucciones intestinales	6	9	5	0	11	4	30	23	53
Fibroadenosis de mama	2	0	0	0	2	0	43	2	45
Estado de choque	7	3	4	1	10	4	22	15	37
Absceso cutáneo, furúnculo y carbunco	5	5	3	0	4	1	20	16	36
Quistes ováricos	7	0	0	0	1	0	26	0	26
Embolia y trombosis de arterias de los miembros inferiores	3	2	2	3	4	2	15	7	22
Alteración de la estática pélvica	5	0	3	0	12	0	20	0	20
Otros	122	132	30	11	88	71	500	411	911
Total	938	666	210	129	495	348	3,374	2,079	5,453

Servicio de Cirugía General

20 Principales Causas de Defunción enero – septiembre 2010

Causa	Femenino	Masculino	Total
Estado de choque	22	12	34
Neoplasias	10	7	17
Septicemia	5	9	14
Colecistitis y colelitiasis	11	3	14
Diabetes mellitus	5	8	13
Insuficiencia renal crónica	6	7	13
Síndrome doloroso abdominal y abdomen agudo	6	3	9
Síndrome del choque toxico	4	2	6
Hernias	3	2	5
Pancreatitis agudas	2	3	5
Ictericia	3	2	5
Insuficiencia respiratoria aguda	0	4	4
Obstrucciones intestinales	3	1	4
Peritonitis aguda	3	1	4
Insuficiencia renal aguda	2	2	4
Hipertensión y enfermedad hipertensiva	1	2	3
Cardiopatía isquemica	0	2	2
Insuficiencia cardiaca	0	2	2
Neumonía	1	1	2
Perforación del intestino (no traumática)	0	2	2
Otros	16	17	33
Total	103	92	195

Servicio de Cirugía General

20 Principales Causas de Defunción mas frecuentes por Grupo de Edad y Sexo enero – septiembre 2010

Causa	< 1		1 - 4		5 - 14		15 - 24		25 - 44	
	f	m	f	m	f	m	f	m	f	m
Estado de choque	0	0	0	0	0	0	0	2	1	2
Neoplasias	0	0	0	0	0	0	0	0	3	0
Septicemia	0	0	0	0	0	0	0	0	0	2
Colecistitis y colelitiasis	0	0	0	0	0	0	1	0	1	0
Diabetes mellitus	0	0	0	0	0	0	0	0	0	2
Insuficiencia renal crónica	0	0	0	0	0	0	0	0	2	1
Síndrome doloroso abdominal y abdomen agudo	0	0	0	0	0	0	0	0	1	2
Síndrome del choque toxico	0	0	0	0	0	0	0	0	1	0
Hernias	0	0	0	0	0	0	0	0	0	0
Pancreatitis agudas	0	0	0	0	0	0	0	0	0	1
Ictericia	0	0	0	0	0	0	0	0	1	0
Insuficiencia respiratoria aguda	0	0	0	0	0	0	0	0	0	0
Obstrucciones intestinales	0	0	0	0	0	0	0	0	0	0
Peritonitis aguda	0	0	0	0	0	0	0	0	1	0
Insuficiencia renal aguda	0	0	0	0	0	0	0	0	1	0
Hipertensión y enfermedad hipertensiva	0	0	0	0	0	0	0	0	0	1
Cardiopatía isquemica	0	0	0	0	0	0	0	0	0	0
Insuficiencia cardiaca	0	0	0	0	0	0	0	0	0	0
Neumonía	0	0	0	0	0	0	0	0	0	0
Perforación del intestino (no traumática)	0	0	0	0	0	0	0	0	0	0
Otros	0	0	0	0	0	0	1	0	4	0
Total	0	0	0	0	0	0	2	2	16	11

Servicio de Cirugía General

20 Principales Causas de Defunción mas frecuentes por Grupo de Edad y Sexo enero – septiembre 2010

Causa	45 - 59		60 -64		65 o +		Total fem.	Total mas.	Total General
	f	m	f	m	f	m			
Estado de choque	7	3	4	1	10	4	22	12	34
Neoplasias	5	4	0	1	2	2	10	7	17
Septicemia	2	3	1	0	2	4	5	9	14
Colecistitis y colelitiasis	2	0	2	0	5	3	11	3	14
Diabetes mellitus	1	1	1	0	3	5	5	8	13
Insuficiencia renal crónica	2	4	0	0	2	2	6	7	13
Síndrome doloroso abdominal y abdomen agudo	1	0	2	0	2	1	6	3	9
Síndrome del choque toxico	2	0	0	0	1	2	4	2	6
Hernias	0	0	0	0	3	2	3	2	5
Pancreatitis agudas	2	1	0	0	0	1	2	3	5
Ictericia	0	1	0	1	2	0	3	2	5
Insuficiencia respiratoria aguda	0	3	0	0	0	1	0	4	4
Obstrucciones intestinales	0	0	1	0	2	1	3	1	4
Peritonitis aguda	1	0	0	0	1	1	3	1	4
Insuficiencia renal aguda	0	2	0	0	1	0	2	2	4
Hipertensión y enfermedad hipertensiva	1	0	0	0	0	1	1	2	3
Cardiopatía isquemica	0	1	0	0	0	1	0	2	2
Insuficiencia cardíaca	0	0	0	0	0	2	0	2	2
Neumonía	1	0	0	0	0	1	1	1	2
Perforación del intestino (no traumática)	0	1	0	0	0	1	0	2	2
Otros	2	13	1	1	8	3	16	17	33
Total	29	37	12	4	44	38	103	92	195

Servicio de Cirugía General

20 Principales Cirugías y procedimientos no Quirúrgicos enero – septiembre 2010

Causa	Femenino	Masculino	Total
Colecistectomía laparoscópica	646	175	821
Reparación de hernia inguinal	116	440	556
Desbridamiento no excisional de herida, infección o quemadura	31	352	383
Colecistectomía	185	44	229
Reparación de hernia umbilical	110	63	173
Tiroidectomía	108	11	119
Biopsia de piel y tejido subcutáneo	74	43	117
Extirpación local o destrucción de lesión o tejido de piel y tejido subcutáneo	66	35	101
Histerectomías	94	0	94
Desbridamiento excisional de herida, infección o quemadura	15	79	94
Reparación de pared abdominal	67	21	88
Reparación de otra hernia	61	11	72
Preparación de hernia hiatal	36	18	54
Extirpación local de lesión de mama	52	1	53
Escisión de tejido blando	30	14	44
Laparotomía exploradora	28	15	43
Ooforectomía y salpingooforectomía	25	0	25
Lavado peritoneal	17	8	25
Anastomosis intestinal	7	20	27
Disección radical de cuello	15	5	20
Otros	193	154	347
Total	1,976	1,509	3,485

Servicio de Cirugía General

20 Principales Cirugías y procedimientos no Quirúrgicos por grupo de Edad y Sexo enero – septiembre 2010

Causa	< 1		1 - 4		5 - 14		15 - 24		25 - 44	
	f	m	f	m	f	m	f	m	f	m
Colecistectomía laparoscópica	0	0	0	0	0	0	83	10	309	76
Reparación de hernia inguinal	0	0	0	0	0	0	7	41	37	120
Desbridamiento no excisional de herida, infección o quemadura	0	0	0	0	0	0	2	1	10	59
Colecistectomía	0	0	0	0	0	0	11	4	83	16
Reparación de hernia umbilical	0	0	0	0	0	0	14	1	41	28
Tiroidectomía	0	0	0	0	0	0	7	3	46	2
Biopsia de piel y tejido subcutáneo	0	0	0	0	0	0	12	4	29	19
Extirpación local o destrucción de lesión o tejido de piel y tejido subcutáneo	0	0	0	0	0	0	11	7	30	15
Histerectomías	0	0	0	0	0	0	2	0	38	0
Desbridamiento excisional de herida, infección o quemadura	0	0	0	0	0	0	0	0	6	12
Reparación de pared abdominal	0	0	0	0	0	0	1	1	21	9
Reparación de otra hernia	0	0	0	0	0	0	2	0	16	6
Preparación de hernia hiatal	0	0	0	0	0	0	1	0	18	13
Extirpación local de lesión de mama	0	0	0	0	0	0	30	0	17	1
Escisión de tejido blando	0	0	0	0	0	0	3	3	17	4
Laparotomía exploradora	0	0	0	0	0	0	3	0	8	10
Ooforectomía y salpingooforectomía	0	0	0	0	0	0	4	0	15	0
Lavado peritoneal	0	0	0	0	0	0	7	0	4	4
Anastomosis intestinal	0	0	0	0	0	0	0	0	4	14
Diseción radical de cuello	0	0	0	0	0	0	1	1	5	3
Otros	0	0	0	0	0	0	26	22	64	49
Total	0	0	0	0	0	0	227	98	818	460

Servicio de Cirugía General

20 Principales Cirugías y procedimientos no Quirúrgicos por grupo de Edad y Sexo enero – septiembre 2010

Causa	45 - 59		60 -64		65 o +		Total fem.	Total mas.	Total General
	f	m	f	m	f	m			
Colecistectomía laparoscópica	171	52	32	9	51	28	646	175	821
Reparación de hernia inguinal	40	146	8	33	24	100	116	440	556
Desbridamiento no excisional de herida, infección o quemadura	8	168	1	46	10	78	31	352	383
Colecistectomía	56	12	12	3	23	9	185	44	229
Reparación de hernia umbilical	29	20	2	5	24	9	110	63	173
Tiroidectomía	47	5	4	1	4	0	108	11	119
Biopsia de piel y tejido subcutáneo	20	9	4	3	9	8	74	43	117
Extirpación local o destrucción de lesión o tejido de piel y tejido subcutáneo	17	7	2	2	6	4	66	35	101
Histerectomías	47	0	1	0	6	0	94	0	94
Desbridamiento excisional de herida, infección o quemadura	5	48	2	7	2	12	15	79	94
Reparación de pared abdominal	27	4	7	2	11	5	67	21	88
Reparación de otra hernia	20	3	8	0	15	2	61	11	72
Preparación de hernia hiatal	11	3	4	1	2	1	36	18	54
Extirpación local de lesión de mama	4	0	0	0	1	0	52	1	53
Escisión de tejido blando	7	5	2	1	1	1	30	14	44
Laparotomía exploradora	5	4	2	1	10	0	28	15	43
Ooforectomía y salpingooforectomía	7	0	0	0	0	0	25	0	25
Lavado peritoneal	3	0	3	0	0	4	17	8	25
Anastomosis intestinal	0	4	1	0	2	2	7	20	27
Disección radical de cuello	4	1	2	0	3	0	15	5	20
Otros	57	46	10	8	35	29	193	154	347
Total	585	537	107	122	239	292	1,976	1,509	3,485

Cirugía General 303 A

Comparativo de Productividad enero – septiembre / 2009-2010

Actividad	2009				2010			
	Programado	Realizado	% de Avance	Calificación	Programado	Realizado	% de avance	Calificación
Consultas de primera vez	1,474	1,447	98.17	V	1,360	1,235	90.81	A
Consultas subsecuentes	1,376	1,309	95.13	A	1,169	1,116	95.47	A
Total	2,850	2,756	96.70	A	2,529	2,351	92.96	A
Interconsultas		146				123		
Ingresos		1,557				1,641		
Egresos	1,238	1,405	113.49	V	1,279	1,362	106.49	V
Intervenciones quirúrgicas	888	1,322	148.87	V	882	731	82.88	R
Procedimientos no quirúrgicos		11				386		
Días paciente	8,222	7,623	92.71	A	7,655	7,472	97.61	V
Días cama	9,864	9,864	100.00	V	9,350	9,172	98.10	V
Porcentaje de ocupación	83.35	77.28	92.72	A	81.87	81.47	99.51	V

Cirugía General 303 A

20 Principales Motivos de Consulta enero – septiembre 2010

Causa	Femenino	Masculino	Total	%
Colecistitis y colelitiasis	619	164	783	33.30
Hernia inguinal	92	242	334	14.21
Neoplasias	162	53	215	9.15
Hernia umbilical	85	48	133	5.66
Otras hernias	73	19	92	3.91
Enfermedad del reflujo gastroesofagico sin esofagitis	47	21	68	2.89
Cuidados posteriores a la cirugía	44	19	63	2.68
Diabetes mellitus	12	42	52	2.21
Lipomatosis	29	18	47	2.00
Alteración de la estática pélvica	30	0	30	1.28
Síndrome del colon irritable sin diarrea	25	3	28	1.19
Trastorno tiroideo	20	3	23	0.98
Ictericia	12	7	19	0.81
Quiste tricodermico	6	10	16	0.68
Diastasis del músculo	8	6	14	0.60
Adenomegalia	11	3	14	0.60
Persona que teme estar enferma, a quien no se hace diagnostico	10	4	14	0.60
Mastopatía quística difusa	10	2	12	0.51
Enfermedad diverticular del intestino	10	1	11	0.47
Quistes ováricos	11	0	11	0.47
Otros	228	142	372	15.82
Total	1,544	807	2,351	100.00

Cirugía General 303 A

20 Principales Motivos de Consulta por grupo de Edad y Sexo enero – septiembre 2010

Causa	< 1		1 - 4		5 - 14		15 - 24		25 - 44	
	f	m	f	m	f	m	f	m	f	m
Colecistitis y colelitiasis	0	0	0	0	1	0	78	7	283	68
Hernia inguinal	0	0	0	0	0	0	7	21	30	70
Neoplasias	0	0	0	0	0	0	17	12	58	18
Hernia umbilical	0	0	0	0	0	0	3	2	35	13
Otras hernias	0	0	0	0	0	0	0	0	26	10
Enfermedad del reflujo gastroesofagico sin esofagitis	0	0	0	0	1	0	0	3	18	4
Cuidados posteriores a la cirugía	0	0	0	0	0	0	4	1	12	6
Diabetes mellitus	0	0	0	0	0	0	0	0	4	13
Lipomatosis	0	0	0	0	0	0	5	6	7	5
Alteración de la estática pélvica	0	0	0	0	0	0	0	0	3	0
Síndrome del colon irritable sin diarrea	0	0	0	0	0	0	0	0	12	2
Trastorno tiroideo	0	0	0	0	0	0	0	1	8	2
Ictericia	0	0	0	0	0	0	0	0	3	2
Quiste tricodermico	0	0	0	0	0	0	0	0	2	4
Diastasis del músculo	0	0	0	0	0	0	0	0	3	1
Adenomegalia	0	0	0	0	0	0	1	2	7	0
Persona que teme estar enferma, a quien no se hace diagnostico	0	0	0	0	0	0	1	0	0	3
Mastopatía quística difusa	0	0	0	0	0	0	4	1	1	1
Enfermedad diverticular del intestino	0	0	0	0	0	0	0	0	2	0
Quistes ováricos	0	0	0	0	0	0	0	0	8	0
Otros	0	0	0	0	0	0	23	20	92	49
Total	0	0	0	0	0	0	143	76	614	271

Cirugía General 303 A

20 Principales Motivos de Consulta por grupo de Edad y Sexo enero – septiembre 2010

Causa	45 - 59		60 -64		65 o +		Total fem.	Total mas.	Total General
	f	m	f	m	f	m			
Colecistitis y colelitiasis	162	38	40	22	55	29	619	164	783
Hernia inguinal	37	77	5	10	13	64	92	242	334
Neoplasias	71	10	2	8	14	5	162	53	215
Hernia umbilical	25	20	6	4	16	9	85	48	133
Otras hernias	23	2	13	1	11	6	73	19	92
Enfermedad del reflujo gastroesofagico sin esofagitis	23	13	4	1	1	0	47	21	68
Cuidados posteriores a la cirugía	18	7	3	4	7	1	44	19	63
Diabetes mellitus	5	12	0	6	3	9	12	42	52
Lipomatosis	13	4	3	1	1	2	29	18	47
Alteración de la estática pélvica	11	0	3	0	13	0	30	0	30
Síndrome del colon irritable sin diarrea	9	1	2	0	2	0	25	3	28
Trastorno tiroideo	10	0	1	0	1	0	20	3	23
Ictericia	6	2	0	2	3	1	12	7	19
Quiste tricodermico	2	5	0	1	2	0	6	10	16
Diastasis del músculo	2	3	1	1	2	1	8	6	14
Adenomegalia	3	1	0	0	0	0	11	3	14
Persona que teme estar enferma, a quien no se hace diagnostico	7	1	1	0	1	0	10	4	14
Mastopatía quística difusa	5	0	0	0	0	0	10	2	12
Enfermedad diverticular del intestino	6	0	2	0	0	1	10	1	11
Quistes ováricos	2	0	0	0	1	0	11	0	11
Otros	73	41	11	11	29	23	228	142	372
Total	513	237	97	72	175	151	1,544	807	2,351

Cirugía General 303 A

20 Diagnósticos de Egreso más frecuentes enero – septiembre 2010

Causa	Femenino	Masculino	Total
Colecistitis y colelitiasis	308	78	386
Hernia inguinal	39	139	178
Neoplasias	86	27	113
Apendicitis aguda	55	41	96
Diabetes mellitus	12	49	61
Hernia umbilical	25	19	44
Insuficiencia renal crónica	17	23	40
Otras hernias	31	8	39
Síndrome doloroso abdominal y abdomen agudo	22	16	38
Pancreatitis aguda	11	6	17
Obstrucciones intestinales	8	7	15
Hemorroides	5	5	10
Enfermedad del reflujo gastroesofagico	4	6	10
Embolia y trombosis de arterias de los miembros inferiores	5	4	9
Absceso cutáneo, furúnculo y carbunco	5	4	9
Adenomegalia localizada	6	3	9
Cataratas	5	3	8
Hernia femoral	2	6	8
Trastornos tiroideos	7	0	7
Ictericia	2	5	7
Otros	139	119	258
Total	794	568	1,362

Cirugía General 303 A

20 Diagnósticos de Egreso por Grupo de Edad y Sexo más frecuente enero – septiembre 2010

Causa	< 1		1 - 4		5 - 14		15 - 24		25 - 44	
	f	m	f	m	f	m	f	m	f	m
Colecistitis y colelitiasis	0	0	0	0	0	0	41	3	148	34
Hernia inguinal	0	0	0	0	0	0	3	13	10	37
Neoplasias	0	0	0	0	0	0	6	2	20	6
Apendicitis aguda	0	0	0	0	0	1	11	15	27	20
Diabetes mellitus	0	0	0	0	0	0	0	0	3	13
Hernia umbilical	0	0	0	0	0	0	2	0	9	9
Insuficiencia renal crónica	0	0	0	0	0	0	2	1	7	9
Otras hernias	0	0	0	0	0	0	0	1	7	3
Síndrome doloroso abdominal y abdomen agudo	0	0	0	0	0	0	0	6	11	3
Pancreatitis aguda	0	0	0	0	0	0	4	0	5	3
Obstrucciones intestinales	0	0	0	0	0	0	1	0	3	3
Hemorroides	0	0	0	0	0	0	0	0	4	3
Enfermedad del reflujo gastroesofágico	0	0	0	0	0	0	0	0	1	4
Embolia y trombosis de arterias de los miembros inferiores	0	0	0	0	0	0	0	0	2	0
Absceso cutáneo, furúnculo y carbunco	0	0	0	0	0	0	0	0	3	2
Adenomegalia localizada	0	0	0	0	0	0	1	1	1	1
Cataratas	0	0	0	0	1	0	0	0	1	0
Hernia femoral	0	0	0	0	0	0	0	0	0	3
Trastornos tiroideos	0	0	0	0	0	0	0	0	5	0
Ictericia	0	0	0	0	0	0	0	0	0	0
Otros	0	0	0	0	2	1	18	6	53	46
Total	0	0	0	0	3	2	89	48	320	199

Cirugía General 303 A

20 Diagnósticos de Egreso por Grupo de Edad y Sexo más frecuente enero – septiembre 2010

Causa	45 - 59		60 -64		65 o +		Total fem.	Total mas.	Total General
	f	m	f	m	f	m			
Colecistitis y colelitiasis	64	24	21	6	34	11	308	78	386
Hernia inguinal	13	41	6	12	7	36	39	139	178
Neoplasias	46	12	3	2	11	5	86	27	113
Apendicitis aguda	13	5	2	0	2	0	55	41	96
Diabetes mellitus	2	20	3	4	4	12	12	49	61
Hernia umbilical	3	8	1	1	10	1	25	19	44
Insuficiencia renal crónica	2	7	1	2	5	4	17	23	40
Otras hernias	13	1	2	1	9	2	31	8	39
Síndrome doloroso abdominal y abdomen agudo	7	5	1	1	3	1	22	16	38
Pancreatitis aguda	1	2	1	0	0	1	11	6	17
Obstrucciones intestinales	1	2	1	0	2	2	8	7	15
Hemorroides	1	1	0	0	0	1	5	5	10
Enfermedad del reflujo gastroesofagico	2	2	0	0	1	0	4	6	10
Embolia y trombosis de arterias de los miembros inferiores	0	1	2	2	1	1	5	4	9
Absceso cutáneo, furúnculo y carbunco	1	2	0	0	1	0	5	4	9
Adenomegalia localizada	4	1	0	0	0	0	6	3	9
Cataratas	1	2	1	0	1	1	5	3	8
Hernia femoral	1	2	0	0	1	1	2	6	8
Trastornos tiroideos	2	0	0	0	0	0	7	0	7
Ictericia	1	5	0	0	1	0	2	5	7
Otros	39	40	7	6	20	20	139	119	258
Total	217	183	52	37	113	99	794	568	1,362

Cirugía General 303 A

Principales Causas de Defunción enero – septiembre 2010

Causa	Femenino	Masculino	Total
Estado de choque	5	2	7
Colecistitis y colelitiasis	4	1	5
Insuficiencia renal crónica	2	3	5
Síndrome doloroso abdominal y abdomen agudo	3	2	5
Diabetes mellitus	1	2	3
Hernias	2	1	3
Ictericia	1	1	2
Infección intestinal bacteriana	0	1	1
Septicemia	0	1	1
Síndrome del choque toxico	0	1	1
Neoplasias	1	0	1
Hipertensión y enfermedad hipertensiva	1	0	1
Insuficiencia venosa (crónica) (periférica)	1	0	1
Neumonía	0	1	1
Síndrome de dificultad respiratoria del adulto	0	1	1
Insuficiencia respiratoria	0	1	1
Úlcera gástrica	0	1	1
Peritonitis	1	0	1
Absceso del hígado	0	1	1
Insuficiencia renal aguda	0	1	1
Otros	1	2	3
Total	23	23	46

Cirugía General 303 A

Principales Causas de Defunción por Grupo de Edad y Sexo enero – septiembre 2010

Causa	< 1		1 - 4		5 - 14		15 - 24		25 - 44	
	f	m	f	m	f	m	f	m	f	m
Estado de choque	0	0	0	0	0	0	0	0	0	0
Colecistitis y colelitiasis	0	0	0	0	0	0	0	0	0	0
Insuficiencia renal crónica	0	0	0	0	0	0	0	0	1	1
Síndrome doloroso abdominal y abdomen agudo	0	0	0	0	0	0	0	0	1	1
Diabetes mellitus	0	0	0	0	0	0	0	0	0	2
Hernias	0	0	0	0	0	0	0	0	0	0
Ictericia	0	0	0	0	0	0	0	0	0	0
Infección intestinal bacteriana	0	0	0	0	0	0	0	0	0	0
Septicemia	0	0	0	0	0	0	0	0	0	1
Síndrome del choque toxico	0	0	0	0	0	0	0	0	0	0
Neoplasias	0	0	0	0	0	0	0	0	0	0
Hipertensión y enfermedad hipertensiva	0	0	0	0	0	0	0	0	0	0
Insuficiencia venosa (crónica) (periférica)	0	0	0	0	0	0	0	0	0	0
Neumonía	0	0	0	0	0	0	0	0	0	0
Síndrome de dificultad respiratoria del adulto	0	0	0	0	0	0	0	0	0	0
Insuficiencia respiratoria	0	0	0	0	0	0	0	0	0	0
Úlcera gástrica	0	0	0	0	0	0	0	0	0	0
Peritonitis	0	0	0	0	0	0	0	0	0	0
Absceso del hígado	0	0	0	0	0	0	0	0	0	0
Insuficiencia renal aguda	0	0	0	0	0	0	0	0	0	0
Otros	0	0	0	0	0	0	1	0	0	0
Total	0	0	0	0	0	0	1	0	2	5

Cirugía General 303 A

Principales Causas de Defunción por Grupo de Edad y Sexo enero – septiembre 2010

Causa	45 - 59		60 -64		65 o +		Total fem.	Total mas.	Total General
	f	m	f	m	f	m			
Estado de choque	3	1	1	0	1	1	5	2	7
Colecistitis y colelitiasis	1	0	1	0	2	1	4	1	5
Insuficiencia renal crónica	0	2	0	0	1	0	2	3	5
Síndrome doloroso abdominal y abdomen agudo	0	0	1	0	1	1	3	2	5
Diabetes mellitus	0	0	1	0	0	0	1	2	3
Hernias	0	0	0	0	2	1	2	1	3
Ictericia	0	1	0	0	1	0	1	1	2
Infección intestinal bacteriana	0	0	0	1	0	0	0	1	1
Septicemia	0	0	0	0	0	0	0	1	1
Síndrome del choque toxico	0	0	0	0	0	1	0	1	1
Neoplasias	1	0	0	0	0	0	1	0	1
Hipertensión y enfermedad hipertensiva	1	0	0	0	0	0	1	0	1
Insuficiencia venosa (crónica) (periférica)	0	0	0	0	1	0	1	0	1
Neumonía	0	0	0	0	0	1	0	1	1
Síndrome de dificultad respiratoria del adulto	0	1	0	0	0	0	0	1	1
Insuficiencia respiratoria	0	1	0	0	0	0	0	1	1
Úlcera gástrica	0	1	0	0	0	0	0	1	1
Peritonitis	1	0	0	0	0	0	1	0	1
Absceso del hígado	0	0	0	0	0	1	0	1	1
Insuficiencia renal aguda	0	1	0	0	0	0	0	1	1
Otros	0	2	0	0	0	0	1	2	3
Total	7	10	4	1	9	7	23	23	46

Cirugía General 303 A

20 Principales Cirugías y Procedimientos no Quirúrgicos enero – septiembre 2010

Causa	Femenino	Masculino	Total
Desbridamiento no excisional de herida, infección o quemadura	31	352	383
Colecistectomía laparoscópica	181	39	220
Reparación hernia inguinal	26	106	132
Desbridamiento excisional de herida, infección o quemadura	9	61	70
Colecistectomía	35	5	40
Extirpación local o destrucción de lesión o tejido de piel y tejido subcutáneo	26	12	38
Reparación de hernia umbilical	23	11	34
Histerectomías	26	0	26
Otra reparación de hernia	20	3	23
Exploración del conducto biliar principal	9	6	15
Excisión de tejido blando	9	5	14
Amputación de dedo de pie	2	11	13
Reparación de hernia hiatal	5	5	10
Laparotomía exploradora	5	4	9
Esplenectomía	7	1	8
Reparación de pared abdominal	6	1	7
Tiroidectomía	6	0	6
Anastomosis de intestino delgado	2	4	6
Biopsia de piel y tejido subcutáneo	5	1	6
Ooforectomía y salpingooforectomía	5	0	5
Otros	32	20	52
Total	470	647	1,117

Cirugía General 303 A

20 Principales Cirugías y Procedimientos no Quirúrgicos por grupo de Edad y Sexo enero – septiembre 2010

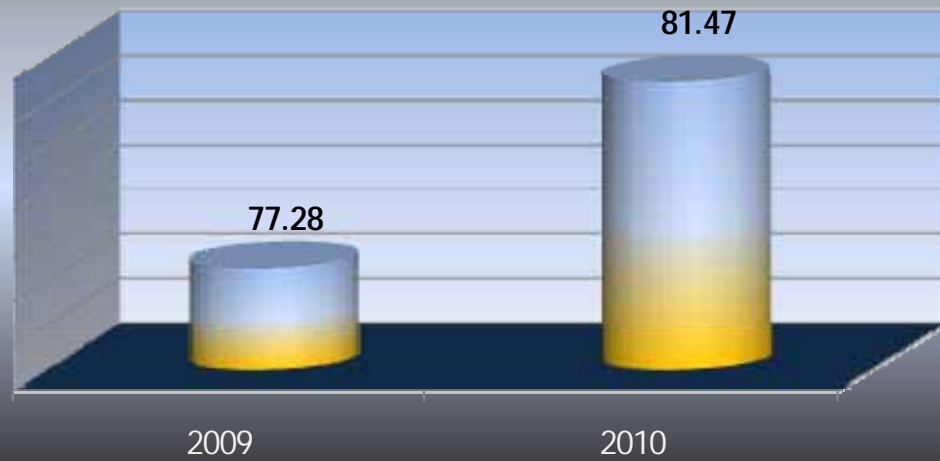
Causa	< 1		1 - 4		5 - 14		15 - 24		25 - 44	
	f	m	f	m	f	m	f	m	f	m
Desbridamiento no excisional de herida, infección o quemadura	0	0	0	0	0	0	2	1	10	59
Colecistectomía laparoscópica	0	0	0	0	0	0	21	1	92	17
Reparación hernia inguinal	0	0	0	0	0	0	2	13	7	31
Desbridamiento excisional de herida, infección o quemadura	0	0	0	0	0	0	0	0	4	7
Colecistectomía	0	0	0	0	0	0	4	0	16	1
Extirpación local o destrucción de lesión o tejido de piel y tejido subcutáneo	0	0	0	0	0	0	7	3	8	4
Reparación de hernia umbilical	0	0	0	0	0	0	3	0	6	6
Histerectomías	0	0	0	0	0	0	2	0	6	0
Otra reparación de hernia	0	0	0	0	0	0	0	0	7	2
Exploración del conducto biliar principal	0	0	0	0	0	0	0	0	4	1
Excisión de tejido blando	0	0	0	0	0	0	1	0	2	1
Amputación de dedo de pie	0	0	0	0	0	0	0	0	0	2
Reparación de hernia hiatal	0	0	0	0	0	0	0	0	2	4
Laparotomía exploradora	0	0	0	0	0	0	0	0	4	4
Esplenectomía	0	0	0	0	0	0	0	0	4	0
Reparación de pared abdominal	0	0	0	0	0	0	0	0	3	1
Tiroidectomía	0	0	0	0	0	0	1	0	4	0
Anastomosis de intestino delgado	0	0	0	0	0	0	0	0	2	4
Biopsia de piel y tejido subcutáneo	0	0	0	0	0	0	0	0	3	1
Ooforectomía y salpingooforectomía	0	0	0	0	0	0	1	0	3	0
Otros	0	0	0	0	0	0	3	0	12	12
Total	0	0	0	0	0	0	47	18	199	157

Cirugía General 303 A

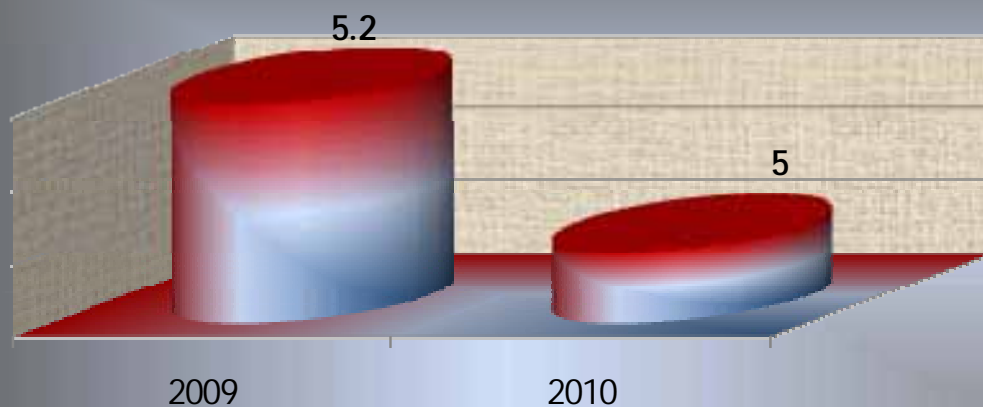
20 Principales Cirugías y Procedimientos no Quirúrgicos por grupo de Edad y Sexo enero – septiembre 2010

Causa	45 - 59		60 -64		65 o +		Total fem.	Total mas.	Total General
	f	m	f	m	f	m			
Desbridamiento no excisional de herida, infección o quemadura	8	168	1	46	10	78	31	352	383
Colecistectomía laparoscópica	41	9	12	2	15	10	181	39	220
Reparación hernia inguinal	11	29	2	6	4	27	26	106	132
Desbridamiento excisional de herida, infección o quemadura	2	39	1	7	2	8	9	61	70
Colecistectomía	8	2	3	0	4	2	35	5	40
Extirpación local o destrucción de lesión o tejido de piel y tejido subcutáneo	5	2	1	1	5	2	26	12	38
Reparación de hernia umbilical	6	4	0	1	8	0	23	11	34
Histerectomías	16	0	0	0	2	0	26	0	26
Otra reparación de hernia	5	1	4	0	4	0	20	3	23
Exploración del conducto biliar principal	5	1	0	2	0	2	9	6	15
Excisión de tejido blando	5	3	1	0	0	1	9	5	14
Amputación de dedo de pie	1	3	0	1	1	5	2	11	13
Reparación de hernia hiatal	3	1	0	0	0	0	5	5	10
Laparotomía exploradora	0	0	0	0	1	0	5	4	9
Esplenectomía	3	1	0	0	0	0	7	1	8
Reparación de pared abdominal	1	0	1	0	1	0	6	1	7
Tiroidectomía	1	0	0	0	0	0	6	0	6
Anastomosis de intestino delgado	0	0	0	0	0	0	2	4	6
Biopsia de piel y tejido subcutáneo	0	0	0	0	2	0	5	1	6
Ooforectomía y salpingooforectomía	2	0	0	0	0	0	5	0	5
Otros	9	2	0	1	7	5	32	20	52
Total	132	265	26	67	66	140	470	647	1,117

PORCENTAJE DE OCUPACIÓN



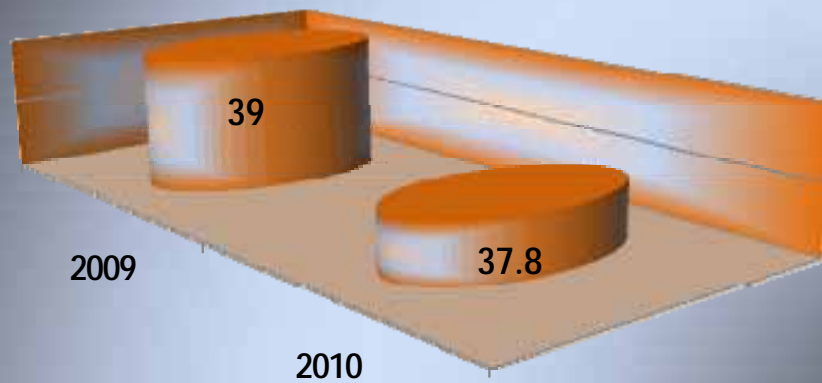
PROMEDIO DÍAS ESTANCIA



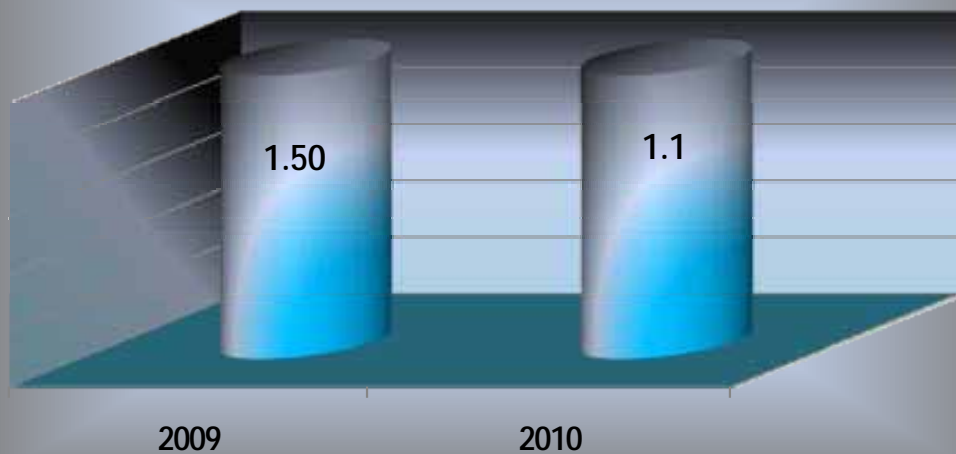
CIRUGÍA GENERAL

303 A

ÍNDICE DE ROTACIÓN



INTERVALO DE SUSTITUCIÓN



CIRUGÍA GENERAL

303 A

Cirugía General 303 A

Recursos Humanos

Categoría	Turno				Total
	Matutino	Vespertino	Nocturno	Sab, dom y fest	
Rama médica					
Jefe de servicio	2	0	0	0	2
Médico especialista "B"	2	1	0	0	3
Medico especialista "C"	5	0	0	0	5
Rama de enfermería					
Auxiliar de enfermería "A"	1	2	1	0	4
Auxiliar de enfermería "B"	2	0	0	0	2
Enfermera general titulada "A"	4	3	3	0	10
Enfermera general titulada "C"	1	0	1	0	2
Enfermera jefe de servicios	0	1	0	0	1
Rama paramédica					
Afanadora	7	2	0	1	10
Rama afín administrativa					
Apoyo administrativo en salud A 3	1	0	0	0	1
Apoyo administrativo en salud A 4	1	0	0	0	1
Apoyo administrativo en salud A 6	1	0	0	0	1
Apoyo administrativo en salud A 8	1	0	0	0	1
Total	28	9	5	1	43

Cirugía General 303 A

Equipo de Cómputo

Descripción del equipo	Procedencia (adquisición o donación)	Año de adquisición	Procesador	Velocidad en mhz	Cantidad
C.p.u. Hewlett packard vectra vl 2 4/50	Adquisición	01/01/99	80486	50	1
C.p.u. Hewlett packard vectra 500 series	Adquisición	01/01/99	80586/pentium	166	1
C.p.u. Alaska paxson 4	Adquisición	03/10/03	Athion px 2000+	1.67	1
Total					3

Reguladores y Fuentes de Potencia Ininterrumpidas

Descripción del equipo	Marca	Modelo	Potencia v.a.	Cantidad
Unidad de potencia ininterrumpidas / regulador	Tripp lite	Omni smart	200	1
Total				1

Cirugía General 304 A

Comparativo de Productividad enero – septiembre / 2009-2010

Actividad	2009				2010			
	Programado	Realizado	% de Avance	Calificación	Programado	Realizado	% de avance	Calificación
Consultas de primera vez	1,063	907	85.32	R	1,019	1,313	128.85	V
Consultas subsecuentes	2,312	2,653	114.75	V	2,486	1,059	42.60	R
Total	3,375	3,560	105.48	V	3,505	2,372	67.67	R
Interconsultas		83				0		
Ingresos		944				1,033		
Egresos	904	948	104.87	V	894	903	101.01	V
Intervenciones quirúrgicas	621	670	107.89	V	616	529	85.88	R
Procedimientos no quirúrgicos		3				5		
Días paciente	5,492	5,307	96.63	A	5,388	5,174	96.03	A
Días cama	6,576	6,576	100.00	V	6,050	6,388	105.59	V
Porcentaje de ocupación	83.52	80.70	96.62	A	89.06	81.00	90.95	A

Cirugía General 304 A

20 Principales Motivos de Consulta enero – septiembre 2010

Causa	Femenino	Masculino	Total	%
Colecistitis y colelitiasis	706	152	858	36.17
Hernia inguinal	115	265	380	16.02
Neoplasias	209	80	289	12.18
Otras hernias	137	43	180	7.59
Hernia umbilical	124	33	157	6.62
Cuidados posteriores a la cirugía	62	25	87	3.67
Enfermedad del reflujo gastroesofagico sin esofagitis	36	13	49	2.07
Trastorno granulomatoso de la piel y del tejido subcutáneo	19	8	27	1.14
Síndrome del colon irritable sin diarrea	22	4	26	1.10
Trastornos tiroideos	19	5	24	1.01
Adenomegalia	10	13	23	0.97
Quistes de la bolsa serosa	14	5	19	0.80
Infección de vías urinarias	7	5	12	0.51
Hipertrofia de la mama	0	14	14	0.59
Síndrome doloroso abdominal y abdomen agudo	8	5	13	0.55
Quiste tricodermico	7	4	11	0.46
Otras enfermedades del hígado	11	0	11	0.46
Alteración de la estática pélvica	11	0	11	0.46
Hernia femoral	10	0	10	0.42
Diabetes mellitus	2	6	8	0.34
Otros	89	74	163	6.87
Total	1,618	754	2,372	100.00

Nota: los diagnósticos que en este cuadro se presentan son de acuerdo a la afección principal Patologías determinadas conforme al 86.13 % de los diagnósticos capturados

Cirugía General 304 A

20 Principales Motivos de Consulta por grupo de Edad y Sexo enero – septiembre 2010

Causa	< 1		1 - 4		5 - 14		15 - 24		25 - 44	
	f	m	f	m	f	m	f	m	f	m
Colecistitis y colelitiasis	0	0	0	0	0	0	88	7	309	74
Hernia inguinal	0	0	0	0	0	0	5	16	36	86
Neoplasias	0	0	0	0	0	0	13	13	87	26
Otras hernias	0	0	0	0	0	0	2	1	43	13
Hernia umbilical	0	0	0	0	0	0	14	0	52	16
Cuidados posteriores a la cirugía	0	0	0	0	0	0	3	5	29	12
Enfermedad del reflujo gastroesofagico sin esofagitis	0	0	0	0	0	0	3	0	14	10
Trastorno granulomatoso de la piel y del tejido subcutáneo	0	0	0	0	0	0	1	0	12	6
Síndrome del colon irritable sin diarrea	0	0	0	0	0	0	1	0	12	1
Trastornos tiroideos	0	0	0	0	0	0	0	1	6	3
Adenomegalia	0	0	0	0	0	0	0	5	9	6
Quistes de la bolsa serosa	0	0	0	0	0	0	2	2	8	2
Infección de vías urinarias	0	0	0	0	0	0	1	0	1	3
Hipertrofia de la mama	0	0	0	0	0	0	0	7	0	6
Síndrome doloroso abdominal y abdomen agudo	0	0	0	0	0	0	0	0	5	3
Quiste tricodermico	0	0	0	0	0	0	2	0	1	3
Otras enfermedades del hígado	0	0	0	0	0	0	0	0	3	0
Alteración de la estática pélvica	0	0	0	0	0	0	0	0	0	0
Hernia femoral	0	0	0	0	0	0	0	0	3	0
Diabetes mellitus	0	0	0	0	0	0	0	0	0	1
Otros	0	0	0	0	1	0	15	15	19	25
Total	0	0	0	0	1	0	150	72	649	296

Cirugía General 304 A

20 Principales Motivos de Consulta por grupo de Edad y Sexo enero – septiembre 2010

Causa	45 - 59		60 -64		65 o +		Total fem.	Total mas.	Total General
	f	m	f	m	f	m			
Colecistitis y colelitiasis	206	48	36	10	67	13	706	152	858
Hernia inguinal	37	99	8	13	29	51	115	265	380
Neoplasias	84	22	2	6	23	13	209	80	289
Otras hernias	48	17	15	0	29	12	137	43	180
Hernia umbilical	24	12	12	3	22	2	124	33	157
Cuidados posteriores a la cirugía	16	7	2	0	12	1	62	25	87
Enfermedad del reflujo gastroesofagico sin esofagitis	7	2	5	0	7	1	36	13	49
Trastorno granulomatoso de la piel y del tejido subcutáneo	3	1	3	0	0	1	19	8	27
Síndrome del colon irritable sin diarrea	7	1	0	0	2	2	22	4	26
Trastornos tiroideos	10	1	2	0	1	0	19	5	24
Adenomegalia	1	2	0	0	0	0	10	13	23
Quistes de la bolsa serosa	1	0	0	0	3	1	14	5	19
Infección de vías urinarias	3	0	1	0	1	2	7	5	12
Hipertrofia de la mama	0	0	0	0	0	1	0	14	14
Síndrome doloroso abdominal y abdomen agudo	1	1	0	0	2	1	8	5	13
Quiste tricodermico	3	1	1	0	0	0	7	4	11
Otras enfermedades del hígado	6	0	0	0	2	0	11	0	11
Alteración de la estática pélvica	9	0	0	0	2	0	11	0	11
Hernia femoral	1	0	0	0	6	0	10	0	10
Diabetes mellitus	0	3	1	0	1	2	2	6	8
Otros	31	23	7	5	16	6	89	74	163
Total	498	240	95	37	225	109	1,618	754	2,372

Cirugía General 304 A

20 Diagnósticos de Egreso más frecuentes enero – septiembre 2010

Causa	Femenino	Masculino	Total
Colecistitis y colelitiasis	271	50	321
Neoplasias	74	14	88
Hernia inguinal	26	60	86
Hernia umbilical	33	12	45
Apendicitis aguda	28	12	40
Otras hernias	29	5	34
Síndrome doloroso abdominal y abdomen agudo	19	11	30
Pancreatitis aguda	17	10	27
Diabetes mellitus	10	12	22
Insuficiencia renal crónica	12	3	15
Obstrucciones intestinales	8	5	13
Absceso cutáneo, furúnculo y carbunco	5	3	8
Enfermedad del reflujo gastroesofagico	7	0	7
Fibroadenosis de mama	7	0	7
Ictericia	5	2	7
Colangitis	6	0	6
Estado de choque	5	1	6
Embolia y trombosis de arterias de los miembros inferiores	5	0	5
Hipertrofia de la mama	2	3	5
Bloqueo auriculoventricular	4	0	4
Otros	92	35	127
Total	665	238	903

Cirugía General 304 A

20 Diagnósticos de Egreso por Grupo de Edad y Sexo más frecuente enero – septiembre 2010

Causa	< 1		1 - 4		5 - 14		15 - 24		25 - 44	
	f	m	f	m	f	m	f	m	f	m
Colecistitis y colelitiasis	0	0	0	0	0	0	28	2	126	22
Neoplasias	0	0	0	0	0	0	2	6	28	3
Hernia inguinal	0	0	0	0	0	0	0	4	9	17
Hernia umbilical	0	0	0	0	0	0	6	0	11	7
Apendicitis aguda	0	0	0	0	0	0	12	5	7	6
Otras hernias	0	0	0	0	0	0	0	0	10	1
Síndrome doloroso abdominal y abdomen agudo	0	0	0	0	0	0	3	2	6	3
Pancreatitis aguda	0	0	0	0	0	0	4	2	4	4
Diabetes mellitus	0	0	0	0	0	0	0	0	5	3
Insuficiencia renal crónica	0	0	0	0	0	0	2	0	0	1
Obstrucciones intestinales	0	0	0	0	0	0	0	0	2	1
Absceso cutáneo, furúnculo y carbunco	0	0	0	0	0	0	0	0	1	2
Enfermedad del reflujo gastroesofágico	0	0	0	0	0	0	0	0	3	0
Fibroadenosis de mama	0	0	0	0	0	0	5	0	1	0
Ictericia	0	0	0	0	0	0	0	0	1	0
Colangitis	0	0	0	0	0	0	2	0	2	0
Estado de choque	0	0	0	0	0	0	0	0	0	0
Embolia y trombosis de arterias de los miembros inferiores	0	0	0	0	0	0	1	0	1	0
Hipertrofia de la mama	0	0	0	0	0	0	0	3	1	0
Bloqueo auriculoventricular	0	0	0	0	0	0	0	0	0	0
Otros	0	0	0	0	0	0	8	9	38	8
Total	0	0	0	0	0	0	73	33	256	78

Cirugía General 304 A

20 Diagnósticos de Egreso por Grupo de Edad y Sexo más frecuente enero – septiembre 2010

Causa	45 - 59		60 -64		65 o +		Total fem.	Total mas.	Total General
	f	m	f	m	f	m			
Colecistitis y colelitiasis	79	13	15	4	23	9	271	50	321
Neoplasias	34	4	2	0	8	1	74	14	88
Hernia inguinal	8	28	1	2	8	9	26	60	86
Hernia umbilical	8	3	2	1	6	1	33	12	45
Apendicitis aguda	5	1	0	0	4	0	28	12	40
Otras hernias	12	1	1	1	6	2	29	5	34
Síndrome doloroso abdominal y abdomen agudo	4	6	4	0	2	0	19	11	30
Pancreatitis aguda	7	4	0	0	2	0	17	10	27
Diabetes mellitus	3	4	0	0	2	5	10	12	22
Insuficiencia renal crónica	7	2	1	0	2	0	12	3	15
Obstrucciones intestinales	0	3	2	0	4	1	8	5	13
Absceso cutáneo, furúnculo y carbunco	3	1	1	0	0	0	5	3	8
Enfermedad del reflujo gastroesofagico	2	0	0	0	2	0	7	0	7
Fibroadenosis de mama	1	0	0	0	0	0	7	0	7
Ictericia	2	0	1	1	1	1	5	2	7
Colangitis	1	0	1	0	0	0	6	0	6
Estado de choque	0	0	1	0	4	1	5	1	6
Embolia y trombosis de arterias de los miembros inferiores	2	0	0	0	1	0	5	0	5
Hipertrofia de la mama	1	0	0	0	0	0	2	3	5
Bloqueo auriculoventricular	1	0	0	0	3	0	4	0	4
Otros	25	8	3	1	18	9	92	35	127
Total	205	78	35	10	96	39	665	238	903

Cirugía General 304 A

Principales Causas de Defunción enero – septiembre 2010

Causa	Femenino	Masculino	Total
Estado de choque	5	1	6
Neoplasias	4	0	4
Pancreatitis agudas	1	2	3
Septicemia	1	1	2
Síndrome del choque toxico	2	0	2
Diabetes mellitus	1	1	2
Cardiopatía isquemica	0	1	1
Insuficiencia cardiaca	0	1	1
Neumonías	1	0	1
Trastorno vascular agudo de los intestinos	1	0	1
Peritonitis aguda	1	0	1
Hepatitis alcohólica	0	1	1
Enfermedad toxica del hígado	1	0	1
Colecistitis y colelitiasis	0	1	1
Insuficiencia renal aguda	1	0	1
Insuficiencia renal crónica	0	1	1
Trastorno inflamatorio de órgano genital masculino	0	1	1
Síndrome doloroso abdominal y abdomen agudo	1	0	1
Ictericia	0	1	1
Total	20	12	32

Cirugía General 304 A

Principales Causas de Defunción por Grupo de Edad y Sexo enero – septiembre 2010

Causa	< 1		1 - 4		5 - 14		15 - 24		25 - 44	
	f	m	f	m	f	m	f	m	f	m
Estado de choque	0	0	0	0	0	0	0	0	0	0
Neoplasias	0	0	0	0	0	0	0	0	1	0
Pancreatitis agudas	0	0	0	0	0	0	0	0	0	1
Septicemia	0	0	0	0	0	0	0	0	0	0
Síndrome del choque toxico	0	0	0	0	0	0	0	0	1	0
Diabetes mellitus	0	0	0	0	0	0	0	0	0	0
Cardiopatía isquemica	0	0	0	0	0	0	0	0	0	0
Insuficiencia cardiaca	0	0	0	0	0	0	0	0	0	0
Neumonías	0	0	0	0	0	0	0	0	0	0
Trastorno vascular agudo de los intestinos	0	0	0	0	0	0	0	0	1	0
Peritonitis aguda	0	0	0	0	0	0	0	0	0	0
Hepatitis alcohólica	0	0	0	0	0	0	0	0	0	0
Enfermedad toxica del hígado	0	0	0	0	0	0	0	0	1	0
Colecistitis y colelitiasis	0	0	0	0	0	0	0	0	0	0
Insuficiencia renal aguda	0	0	0	0	0	0	0	0	1	0
Insuficiencia renal crónica	0	0	0	0	0	0	0	0	0	0
Trastorno inflamatorio de órgano genital masculino	0	0	0	0	0	0	0	0	0	0
Síndrome doloroso abdominal y abdomen agudo	0	0	0	0	0	0	0	0	0	0
Ictericia	0	0	0	0	0	0	0	0	0	0
Total	0	0	0	0	0	0	0	0	5	1

Cirugía General 304 A

Principales Causas de Defunción por Grupo de Edad y Sexo enero – septiembre 2010

Causa	45 - 59		60 -64		65 o +		Total fem.	Total mas.	Total General
	f	m	f	m	f	m			
Estado de choque	0	0	1	0	4	1	5	1	6
Neoplasias	2	0	0	0	1	0	4	0	4
Pancreatitis agudas	1	1	0	0	0	0	1	2	3
Septicemia	0	0	0	0	1	1	1	1	2
Síndrome del choque toxico	1	0	0	0	0	0	2	0	2
Diabetes mellitus	1	0	0	0	0	1	1	1	2
Cardiopatía isquemica	0	0	0	0	0	1	0	1	1
Insuficiencia cardiaca	0	0	0	0	0	1	0	1	1
Neumonías	1	0	0	0	0	0	1	0	1
Trastorno vascular agudo de los intestinos	0	0	0	0	0	0	1	0	1
Peritonitis aguda	0	0	0	0	1	0	1	0	1
Hepatitis alcohólica	0	1	0	0	0	0	0	1	1
Enfermedad toxica del hígado	0	0	0	0	0	0	1	0	1
Colecistitis y colelitiasis	0	0	0	0	0	1	0	1	1
Insuficiencia renal aguda	0	0	0	0	0	0	1	0	1
Insuficiencia renal crónica	0	1	0	0	0	0	0	1	1
Trastorno inflamatorio de órgano genital masculino	0	0	0	0	0	1	0	1	1
Síndrome doloroso abdominal y abdomen agudo	0	0	1	0	0	0	1	0	1
Ictericia	0	0	0	1	0	0	0	1	1
Total	6	3	2	1	7	7	20	12	32

Cirugía General 304 A

20 Principales Cirugías y Procedimientos no Quirúrgicos enero – septiembre 2010

Causa	Femenino	Masculino	Total
Colecistectomía laparoscópica	140	30	170
Reparación de hernia inguinal	20	79	99
Colecistectomía	41	6	47
Extirpación local o destrucción de lesión o tejido de piel y tejido subcutáneo	24	16	40
Reparación de hernia umbilical	21	10	31
Reparación de otra hernia	21	4	25
Histerectomías	21	0	21
Desbridamiento excisional de herida, infección o quemadura	3	7	10
Biopsia de piel y tejido subcutáneo	6	2	8
Lavado peritoneal	6	1	7
Reparación de pared abdominal	7	0	7
Reparación de hernia hiatal	3	1	4
Laparotomía exploradora	4	0	4
Incisión con drenaje de piel y tejido subcutáneo	3	1	4
Anastomosis intestinal	0	3	3
Apendicetomía	3	0	3
Ooforectomía y salpingooforectomía	3	0	3
Extirpación local de lesión de mama	3	0	3
Colostomía	0	2	2
Circuncisión	0	2	2
Otros	29	12	41
Total	358	176	534

Cirugía General 304 A

20 Principales Cirugías y Procedimientos no Quirúrgicos por grupo de Edad y Sexo enero – septiembre 2010

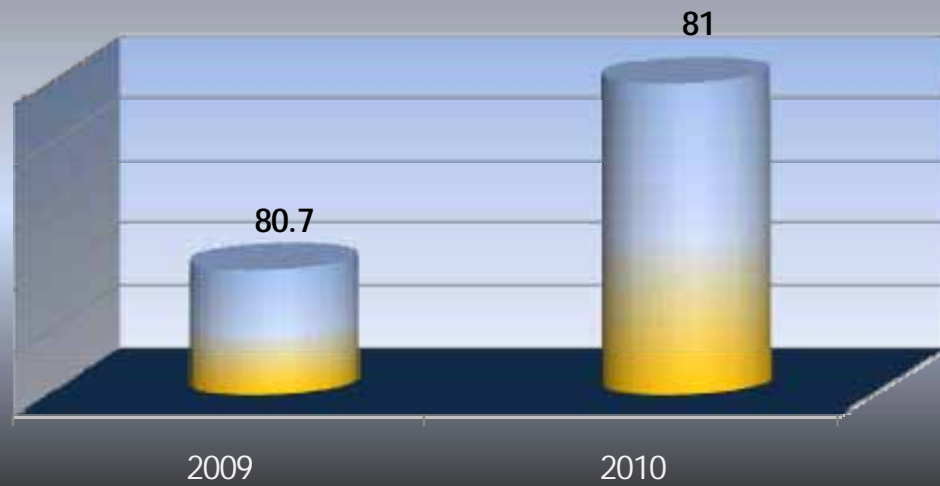
Causa	< 1		1 - 4		5 - 14		15 - 24		25 - 44	
	f	m	f	m	f	m	f	m	f	m
Colecistectomía laparoscópica	0	0	0	0	0	0	14	1	68	17
Reparación de hernia inguinal	0	0	0	0	0	0	0	4	8	23
Colecistectomía	0	0	0	0	0	0	4	1	16	3
Extirpación local o destrucción de lesión o tejido de piel y tejido subcutáneo	0	0	0	0	0	0	2	4	13	7
Reparación de hernia umbilical	0	0	0	0	0	0	4	0	9	4
Reparación de otra hernia	0	0	0	0	0	0	1	0	5	2
Histerectomías	0	0	0	0	0	0	0	0	7	0
Desbridamiento excisional de herida, infección o quemadura	0	0	0	0	0	0	0	0	2	3
Biopsia de piel y tejido subcutáneo	0	0	0	0	0	0	1	1	2	0
Lavado peritoneal	0	0	0	0	0	0	2	0	2	0
Reparación de pared abdominal	0	0	0	0	0	0	0	0	1	0
Reparación de hernia hiatal	0	0	0	0	0	0	0	0	2	1
Laparotomía exploradora	0	0	0	0	0	0	0	0	0	0
Incisión con drenaje de piel y tejido subcutáneo	0	0	0	0	0	0	0	0	0	0
Anastomosis intestinal	0	0	0	0	0	0	0	0	0	2
Apendicetomía	0	0	0	0	0	0	0	0	3	0
Ooforectomía y salpingooforectomía	0	0	0	0	0	0	0	0	1	0
Extirpación local de lesión de mama	0	0	0	0	0	0	2	0	1	0
Colostomía	0	0	0	0	0	0	0	0	0	1
Circuncisión	0	0	0	0	0	0	0	2	0	0
Otros	0	0	0	0	0	0	6	4	11	3
Total	0	0	0	0	0	0	36	17	151	66

Cirugía General 304 A

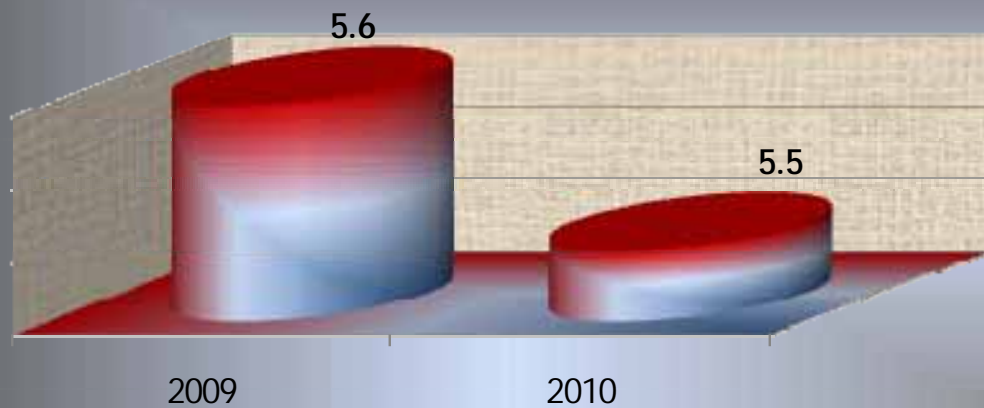
20 Principales Cirugías y Procedimientos no Quirúrgicos por grupo de Edad y Sexo enero – septiembre 2010

Causa	45 - 59		60 -64		65 o +		Total fem.	Total mas.	Total General
	f	m	f	m	f	m			
Colecistectomía laparoscópica	41	9	6	0	11	3	140	30	170
Reparación de hernia inguinal	7	31	1	6	4	15	20	79	99
Colecistectomía	15	1	3	1	3	0	41	6	47
Extirpación local o destrucción de lesión o tejido de piel y tejido subcutáneo	8	3	0	1	1	1	24	16	40
Reparación de hernia umbilical	3	4	0	1	5	1	21	10	31
Reparación de otra hernia	9	0	1	0	5	2	21	4	25
Histerectomías	12	0	0	0	2	0	21	0	21
Desbridamiento excisional de herida, infección o quemadura	1	2	0	0	0	2	3	7	10
Biopsia de piel y tejido subcutáneo	3	0	0	0	0	1	6	2	8
Lavado peritoneal	1	0	1	0	0	1	6	1	7
Reparación de pared abdominal	2	0	1	0	3	0	7	0	7
Reparación de hernia hiatal	1	0	0	0	0	0	3	1	4
Laparotomía exploradora	2	0	0	0	2	0	4	0	4
Incisión con drenaje de piel y tejido subcutáneo	2	1	0	0	1	0	3	1	4
Anastomosis intestinal	0	1	0	0	0	0	0	3	3
Apendicetomía	0	0	0	0	0	0	3	0	3
Ooforectomía y salpingooforectomía	2	0	0	0	0	0	3	0	3
Extirpación local de lesión de mama	0	0	0	0	0	0	3	0	3
Colostomía	0	1	0	0	0	0	0	2	2
Circuncisión	0	0	0	0	0	0	0	2	2
Otros	6	4	2	0	4	1	29	12	41
Total	115	57	15	9	41	27	358	176	534

PORCENTAJE DE OCUPACIÓN



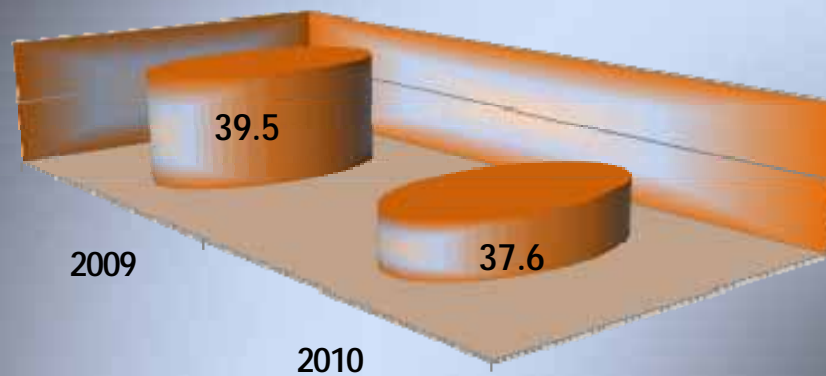
PROMEDIO DÍAS ESTANCIA



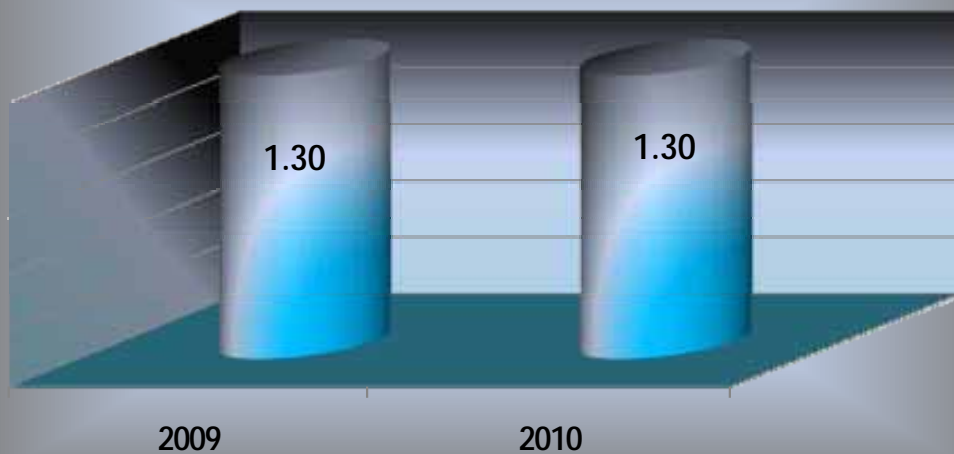
CIRUGÍA GENERAL

304 A

ÍNDICE DE ROTACIÓN



INTERVALO DE SUSTITUCIÓN



CIRUGÍA GENERAL

304 A

Cirugía General 304 A

Recursos Humanos

Categoría	Turno					Total
	Completo	Matutino	Vespertino	Nocturno	Sab, dom y fest	
Rama médica						
Jefe de servicios	2	0	0	1	0	3
Médico especialista "B"	0	1	1	0	0	2
Medico especialista "C"	0	4	0	0	0	4
Rama de enfermería						
Auxiliar de enfermería "A"	0	3	2	2	0	7
Auxiliar de enfermería "B"	0	0	1	0	0	1
Enfermera especialista "C"	0	2	0	0	0	2
Enfermera general titulada "A"	0	1	1	1	0	3
Enfermera general titulada "B"	0	1	0	1	0	2
Enfermera general titulada "C"	0	1	2	0	0	3
Rama paramédica						
Afanadora	0	6	2	0	1	9
Rama afín administrativa						
Apoyo administrativo en salud A 2	0	0	1	0	0	1
Apoyo administrativo en salud A 3	0	1	0	0	0	1
Apoyo administrativo en salud A 4	0	1	0	0	0	1
Apoyo administrativo en salud A 5	0	1	0	0	0	1
Apoyo administrativo en salud A 7	0	1	0	0	0	1
Total	2	23	10	5	1	41

Cirugía General 304 A

Equipo de Cómputo

Descripción del equipo	Procedencia (adquisición o donación)	Año de adquisición	Procesador	Velocidad en mhz	Cantidad
C.p.u. Compaq prolinea 4/25 s	Adquisición	01/01/99	80486	25	1
C.p.u. Compaq deskpro en	Adquisición	01/01/99	Pentium III	733	1
C.p.u. Lanix 486 dlc	Adquisición	01/01/99	80486	66	1
C.p.u. Alaska paxson 4	Adquisición	27/10/03	Athion xp 2000	1.67	1
C.p.u. Dell mod. Optiplex 755	Arrendamiento	29/01/09	7X2QXH1		1
Total					5

Impresoras

Descripción del equipo	Modelo	Tipo	Cantidad
Impresora Random	02691F		1
Total			1

Cirugía General 305 A

Comparativo de Productividad enero – septiembre / 2009-2010

Actividad	2009				2010			
	Programado	Realizado	% de Avance	Calificación	Programado	Realizado	% de avance	Calificación
Consultas de primera vez	1,046	985	94.17	A	985	932	94.62	A
Consultas subsecuentes	1,361	999	73.40	R	1,161	895	77.09	R
Total	2,407	1,984	82.43	R	2,146	1,827	85.14	R
Ingresos		898				630		
Egresos	1,066	787	73.83	R	890	614	68.99	R
Intervenciones quirúrgicas	475	395	83.16	R	472	468	99.15	V
Procedimientos no quirúrgicos		1				8		
Días paciente	7,961	3,842	48.26	R	6,834	4,293	62.82	R
Días cama	9,864	5,480	55.55	R	9,350	5,178	55.38	R
Porcentaje de ocupación	80.71	70.11	86.87	R	73.09	82.91	113.44	V

Cirugía General 305 A

20 Principales Motivos de Consulta enero – septiembre 2010

Causa	Femenino	Masculino	Total	%
Colecistitis y colelitiasis	411	115	526	28.79
Hernia inguinal	76	235	311	17.02
Neoplasias	183	71	254	13.90
Hernia umbilical	84	40	124	6.79
Otras hernias	86	21	107	5.86
Cuidados posteriores a la cirugía	47	33	80	4.38
Enfermedad del reflujo gastroesofagico sin esofagitis	35	8	43	2.35
Trastornos tiroideos	23	5	28	1.53
Síndrome del colon irritable sin diarrea	16	6	22	1.20
Adenomegalia	10	8	18	0.99
Diabetes mellitus	7	9	16	0.88
Trastorno granulomatoso de la piel y del tejido subcutáneo	12	4	16	0.88
Hipertrofia de la mama	1	13	14	0.77
Absceso cutáneo, furúnculo y carbunco	7	5	12	0.66
Enfermedad de la vesícula biliar	6	5	11	0.60
Alteración de la estática pélvica	11	0	11	0.60
Quistes ováricos	11	0	11	0.60
Ictericia	8	3	11	0.60
Atención de colostomía	2	9	11	0.60
Atención de ileostomía	2	7	9	0.49
Otros	116	76	192	10.51
Total	1,154	673	1,827	100.00

Cirugía General 305 A

20 Principales Motivos de Consulta por Grupo de Edad y Sexo enero – septiembre 2010

CAUSA	< 1		1 - 4		5 - 14		15 - 24		25 - 44	
	f	m	f	m	f	m	f	m	f	m
Colecistitis y colelitiasis	0	0	0	0	0	0	34	13	194	44
Hernia inguinal	0	0	0	0	1	0	6	24	19	56
Neoplasias	0	0	0	0	0	0	17	7	91	22
Hernia umbilical	0	0	0	0	0	0	5	2	35	13
Otras hernias	0	0	0	0	0	0	2	2	33	9
Cuidados posteriores a la cirugía	0	0	0	0	0	0	3	3	22	12
Enfermedad del reflujo gastroesofagico sin esofagitis	0	0	0	0	0	0	1	1	9	6
Trastornos tiroideos	0	0	0	0	0	0	4	1	3	1
Síndrome del colon irritable sin diarrea	0	0	0	0	0	0	0	1	7	2
Adenomegalia	0	0	0	0	0	0	1	4	4	2
Diabetes mellitus	0	0	0	0	0	0	0	0	1	2
Trastorno granulomatoso de la piel y del tejido subcutáneo	0	0	0	0	0	0	0	0	10	2
Hipertrofia de la mama	0	0	0	0	0	0	0	7	1	6
Absceso cutáneo, furúnculo y carbunco	0	0	0	0	0	0	0	1	6	1
Enfermedad de la vesícula biliar	0	0	0	0	0	0	0	1	3	3
Alteración de la estática pélvica	0	0	0	0	0	0	0	0	1	0
Quistes ováricos	0	0	0	0	0	0	1	0	8	0
Ictericia	0	0	0	0	0	0	0	0	2	0
Atención de colostomía	0	0	0	0	0	0	0	0	2	3
Atención de ileostomía	0	0	0	0	0	0	1	0	0	5
Otros	0	0	0	0	0	0	13	15	41	19
TOTAL	0	0	0	0	1	0	88	82	492	208

Cirugía General 305 A

20 Principales Motivos de Consulta por Grupo de Edad y Sexo enero – septiembre 2010

CAUSA	45 – 59		60 - 64		65 o +		Total Fem.	Total mas	Total general
	f	m	f	m	f	m			
Colecistitis y colelitiasis	119	31	17	9	47	18	411	115	526
Hernia inguinal	22	59	11	33	17	63	76	235	311
Neoplasias	53	21	7	9	15	12	183	71	254
Hernia umbilical	14	18	6	0	24	7	84	40	124
Otras hernias	28	7	7	0	16	3	86	21	107
Cuidados posteriores a la cirugía	13	5	2	7	7	6	47	33	80
Enfermedad del reflujo gastroesofagico sin esofagitis	14	1	4	0	7	0	35	8	43
Trastornos tiroideos	11	1	3	2	2	0	23	5	28
Síndrome del colon irritable sin diarrea	5	1	2	2	2	0	16	6	22
Adenomegalia	1	2	3	0	1	0	10	8	18
Diabetes mellitus	2	4	1	2	3	1	7	9	16
Trastorno granulomatoso de la piel y del tejido subcutáneo	2	2	0	0	0	0	12	4	16
Hipertrofia de la mama	0	0	0	0	0	0	1	13	14
Absceso cutáneo, furúnculo y carbunco	0	3	1	0	0	0	7	5	12
Enfermedad de la vesícula biliar	3	1	0	0	0	0	6	5	11
Alteración de la estática pélvica	6	0	0	0	4	0	11	0	11
Quistes ováricos	2	0	0	0	0	0	11	0	11
Ictericia	4	1	0	0	2	2	8	3	11
Atención de colostomia	0	6	0	0	0	0	2	9	11
Atención de ileostomia	0	2	1	0	0	0	2	7	9
Otros	39	23	9	6	14	13	116	76	192
TOTAL	338	188	74	70	161	125	1,154	673	1,827

Cirugía General 305 A

20 Diagnósticos de Egreso más frecuente enero – septiembre 2010

Causa	Femenino	Masculino	Total
Colecistitis y colelitiasis	154	29	183
Neoplasias	65	20	85
Hernia inguinal	20	38	58
Apendicitis aguda	25	10	35
Otras hernias	25	4	29
Hernia umbilical	18	4	22
Diabetes mellitus	11	8	19
Pancreatitis aguda	12	2	14
Ictericia	9	4	13
Síndrome doloroso abdominal y abdomen agudo	6	6	12
Enfermedad del reflujo gastroesofágico	9	1	10
Acalasia del cardias	5	3	8
Obstrucciones intestinales	4	2	6
Obstrucción de la vesícula biliar	6	0	6
Insuficiencia renal crónica	5	1	6
Seudoquistes del páncreas	1	4	5
Quiste del ovario	5	0	5
Fibroadenosis de mama	4	0	4
Tumefacción, masa o prominencia intraabdominal y pélvica	2	2	4
Septicemia	2	1	3
Otros	60	27	87
Total	448	166	614

Cirugía General 305 A

20 Diagnósticos de Egreso por Grupo de Edad y Sexo más frecuente enero – septiembre 2010

Causa	< 1		1 - 4		5 - 14		15 - 24		25 - 44	
	f	m	f	m	f	m	f	m	f	m
Colecistitis y colelitiasis	0	0	0	0	0	0	23	3	66	12
Neoplasias	0	0	0	0	0	0	4	1	28	4
Hernia inguinal	0	0	0	0	0	0	1	5	6	6
Apendicitis aguda	0	0	0	0	0	0	6	1	9	9
Otras hernias	0	0	0	0	0	0	0	0	10	1
Hernia umbilical	0	0	0	0	0	0	0	0	8	2
Diabetes mellitus	0	0	0	0	0	0	0	0	2	3
Pancreatitis aguda	0	0	0	0	0	0	3	1	4	1
Ictericia	0	0	0	0	0	0	0	0	3	1
Síndrome doloroso abdominal y abdomen agudo	0	0	0	0	0	0	1	2	3	4
Enfermedad del reflujo gastroesofagico	0	0	0	0	0	0	0	1	7	0
Acalasia del cardias	0	0	0	0	0	0	0	0	1	1
Obstrucciones intestinales	0	0	0	0	0	0	0	0	0	2
Obstrucción de la vesícula biliar	0	0	0	0	0	0	0	0	4	0
Insuficiencia renal crónica	0	0	0	0	0	0	0	0	0	1
Seudoquistes del páncreas	0	0	0	0	0	0	1	3	0	1
Quiste del ovario	0	0	0	0	0	0	0	0	3	0
Fibroadenosis de mama	0	0	0	0	0	0	2	0	2	0
Tumefacción, masa o prominencia intraabdominal y pélvica	0	0	0	0	0	0	0	0	2	1
Septicemia	0	0	0	0	0	0	0	0	0	0
Otros	0	0	0	0	0	0	4	4	18	9
Total	0	0	0	0	0	0	45	21	176	58

Cirugía General 305 A

20 Diagnósticos de Egreso por Grupo de Edad y Sexo más frecuente enero – septiembre 2010

Causa	45 - 59		60 -64		65 o +		Total fem.	Total mas.	Total General
	f	m	f	m	f	m			
Colecistitis y colelitiasis	40	5	5	4	20	5	154	29	183
Neoplasias	16	7	10	5	7	3	65	20	85
Hernia inguinal	6	14	1	3	6	10	20	38	58
Apendicitis aguda	6	0	3	0	1	0	25	10	35
Otras hernias	6	2	3	1	6	0	25	4	29
Hernia umbilical	3	0	1	0	6	2	18	4	22
Diabetes mellitus	4	3	0	1	5	1	11	8	19
Pancreatitis aguda	3	0	1	0	1	0	12	2	14
Ictericia	4	2	0	0	2	1	9	4	13
Síndrome doloroso abdominal y abdomen agudo	1	0	0	0	1	0	6	6	12
Enfermedad del reflujo gastroesofagico	1	0	0	0	1	0	9	1	10
Acalasia del cardias	0	1	1	0	3	1	5	3	8
Obstrucciones intestinales	1	0	1	0	2	0	4	2	6
Obstrucción de la vesícula biliar	0	0	0	0	2	0	6	0	6
Insuficiencia renal crónica	2	0	1	0	2	0	5	1	6
Seudoquiste del pancreas	0	0	0	0	0	0	1	4	5
Quiste del ovario	2	0	0	0	0	0	5	0	5
Fibroadenosis de mama	0	0	0	0	0	0	4	0	4
Tumefacción, masa o prominencia intraabdominal y pélvica	0	0	0	0	0	1	2	2	4
Septicemia	1	1	0	0	1	0	2	1	3
Otros	19	10	6	0	13	4	60	27	87
Total	115	45	33	14	79	28	448	166	614

Cirugía General 305 A

Principales Causas de Defunción enero – septiembre 2010

Causa	Femenino	Masculino	Total
Septicemia	2	1	3
Neoplasias	2	1	3
Colecistitis y colelitiasis	3	0	3
Estado de choque	2	0	2
Síndrome del choque toxico	1	0	1
Diabetes mellitus	1	0	1
Insuficiencia cardiaca	0	1	1
Edema pulmonar	1	0	1
Insuficiencia respiratoria	0	1	1
Hernias	1	0	1
Insuficiencia hepática	0	1	1
Cirrosis biliar	0	1	1
Colangitis	1	0	1
Obstrucción del conducto biliar	1	0	1
Sepsis puerperal	1	0	1
Pancreatitis aguda	1	0	1
Pancreatitis crónicas	1	0	1
Melena	0	1	1
Síndrome doloroso abdominal y abdomen agudo	0	1	1
Insuficiencia renal crónica	1	0	1
Otros	1	1	2
Total	20	9	29

Cirugía General 305 A

Principales causas de Defunción por Grupo de Edad y Sexo más frecuente enero – septiembre 2010

Causa	< 1		1 - 4		5 - 14		15 - 24		25 - 44	
	f	m	f	m	f	m	f	m	f	m
Septicemia	0	0	0	0	0	0	0	0	0	0
Neoplasias	0	0	0	0	0	0	0	0	1	0
Colecistitis y colelitiasis	0	0	0	0	0	0	0	0	0	0
Estado de choque	0	0	0	0	0	0	0	0	0	0
Síndrome del choque toxico	0	0	0	0	0	0	0	0	0	0
Diabetes mellitus	0	0	0	0	0	0	0	0	0	0
Insuficiencia cardiaca	0	0	0	0	0	0	0	0	0	0
Edema pulmonar	0	0	0	0	0	0	0	0	0	0
Insuficiencia respiratoria	0	0	0	0	0	0	0	0	0	0
Hernias	0	0	0	0	0	0	0	0	0	0
Insuficiencia hepática	0	0	0	0	0	0	0	0	0	0
Cirrosis biliar	0	0	0	0	0	0	0	0	0	0
Colangitis	0	0	0	0	0	0	0	0	0	0
Obstrucción del conducto biliar	0	0	0	0	0	0	0	0	0	0
Sepsis puerperal	0	0	0	0	0	0	0	0	1	0
Pancreatitis aguda	0	0	0	0	0	0	0	0	0	0
Pancreatitis crónicas	0	0	0	0	0	0	0	0	1	0
Melena	0	0	0	0	0	0	0	0	0	0
Síndrome doloroso abdominal y abdomen agudo	0	0	0	0	0	0	0	0	0	1
Insuficiencia renal crónica	0	0	0	0	0	0	0	0	0	0
Otros	0	0	0	0	0	0	0	0	0	0
Total	0	0	0	0	0	0	0	0	3	1

Cirugía General 305 A

**Principales causas de Defunción por Grupo de Edad y Sexo más frecuente
enero – septiembre 2010**

Causa	45 - 59		60 -64		65 o +		Total fem.	Total mas.	Total General
	f	m	f	m	f	m			
Septicemia	1	1	0	0	1	0	2	1	3
Neoplasias	1	0	0	1	0	0	2	1	3
Colecistitis y colelitiasis	1	0	0	0	2	0	3	0	3
Estado de choque	1	0	0	0	1	0	2	0	2
Síndrome del choque toxico	1	0	0	0	0	0	1	0	1
Diabetes mellitus	0	0	0	0	1	0	1	0	1
Insuficiencia cardíaca	0	0	0	0	0	1	0	1	1
Edema pulmonar	1	0	0	0	0	0	1	0	1
Insuficiencia respiratoria	0	1	0	0	0	0	0	1	1
Hernias	0	0	0	0	1	0	1	0	1
Insuficiencia hepática	0	1	0	0	0	0	0	1	1
Cirrosis biliar	0	1	0	0	0	0	0	1	1
Colangitis	0	0	1	0	0	0	1	0	1
Obstrucción del conducto biliar	1	0	0	0	0	0	1	0	1
Sepsis puerperal	0	0	0	0	0	0	1	0	1
Pancreatitis aguda	1	0	0	0	0	0	1	0	1
Pancreatitis crónicas	0	0	0	0	0	0	1	0	1
Melena	0	1	0	0	0	0	0	1	1
Síndrome doloroso abdominal y abdomen agudo	0	0	0	0	0	0	0	1	1
Insuficiencia renal crónica	1	0	0	0	0	0	1	0	1
Otros	0	0	0	0	1	1	1	1	2
Total	9	5	1	1	7	2	20	9	29

Cirugía General 305 A

Principales Cirugías y procedimientos no Quirúrgicos enero – septiembre 2010

Causa	Femenino	Masculino	Total
Colecistectomía laparoscópica	75	28	103
Reparación de hernia inguinal	23	75	98
Colecistectomía	39	5	44
Reparación de hernia umbilical	24	13	37
Extirpación local o destrucción de lesión o tejido de piel y tejido subcutáneo	16	7	23
Reparación de pared abdominal	15	5	20
Histerectomías	15	0	15
Reparación de hernia hiatal	10	1	11
Cateterismo venoso	3	4	7
Pancreatectomía	4	2	6
Pancreaticoduodenectomía radical	2	4	6
Esofagotomía	2	3	5
Lavado peritoneal	2	3	5
Gastrectomía	1	3	4
Reparación de otra hernia	4	0	4
Laparotomía exploradora	2	2	4
Ooforectomía y salpingooforectomía	4	0	4
Amputación por encima de la rodilla	1	3	4
Mastectomía	0	4	4
Tiroidectomía	2	1	3
Otros	35	34	69
Total	279	197	476

Cirugía General 305 A

Principales Cirugías y procedimientos no Quirúrgicos por grupo de Edad y Sexo enero – septiembre 2010

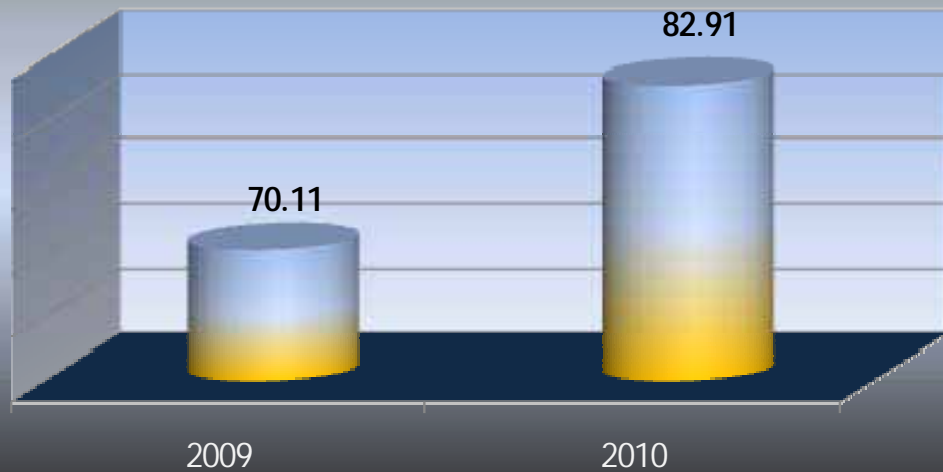
CAUSA	< 1		1 - 4		5 - 14		15 - 24		25 - 44	
	f	m	f	m	f	m	f	m	f	m
Colecistectomía laparoscópica	0	0	0	0	0	0	14	4	33	12
Reparación de hernia inguinal	0	0	0	0	0	0	1	9	8	17
Colecistectomía	0	0	0	0	0	0	0	0	14	2
Reparación de hernia umbilical	0	0	0	0	0	0	1	0	10	6
Extirpación local o destrucción de lesión o tejido de piel y tejido subcutáneo	0	0	0	0	0	0	2	0	9	4
Reparación de pared abdominal	0	0	0	0	0	0	0	0	6	1
Histerectomías	0	0	0	0	0	0	0	0	12	0
Reparación de hernia hiatal	0	0	0	0	0	0	0	0	5	1
Cateterismo venoso	0	0	0	0	0	0	0	0	1	2
Pancreatectomía	0	0	0	0	0	0	0	0	2	1
Pancreaticoduodenectomía radical	0	0	0	0	0	0	0	0	0	1
Esofagiotomía	0	0	0	0	0	0	0	0	0	1
Lavado peritoneal	0	0	0	0	0	0	0	0	0	1
Gastrectomía	0	0	0	0	0	0	0	0	0	2
Reparación de otra hernia	0	0	0	0	0	0	0	0	1	0
Laparotomía exploradora	0	0	0	0	0	0	0	0	0	1
Ooforectomía y salpingooforectomía	0	0	0	0	0	0	0	0	4	0
Amputación por encima de la rodilla	0	0	0	0	0	0	0	0	0	0
Mastectomía	0	0	0	0	0	0	0	2	0	2
Tiroidectomía	0	0	0	0	0	0	0	0	2	0
Otros	0	0	0	0	0	0	8	6	9	12
TOTAL	0	0	0	0	0	0	26	21	116	66

Cirugía General 305 A

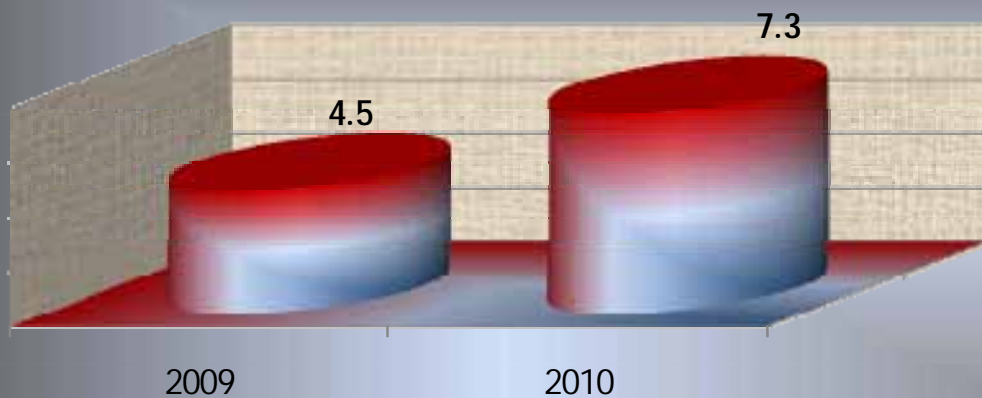
Principales Cirugías y procedimientos no Quirúrgicos por grupo de Edad y Sexo enero – septiembre 2010

CAUSA	45 – 59		60 - 64		65 o +		Total Fem.	Total mas	Total general
	f	m	f	m	f	m			
Colecistectomía laparoscopica	22	8	1	2	5	2	75	28	103
Reparación de hernia inguinal	5	21	2	11	7	17	23	75	98
Colecistectomía	14	1	2	0	9	2	39	5	44
Reparación de hernia umbilical	6	2	2	2	5	3	24	13	37
Extirpación local o destrucción de lesión o tejido de piel y tejido subcutáneo	4	2	1	0	0	1	16	7	23
Reparación de pared abdominal	4	2	2	0	3	2	15	5	20
Histerectomías	3	0	0	0	0	0	15	0	15
Reparación de hernia hiatal	3	0	1	0	1	0	10	1	11
Cateterismo venoso	1	1	1	0	0	1	3	4	7
Pancreatectomía	1	0	0	0	1	1	4	2	6
Pancreaticoduodenectomía radical	1	0	0	1	1	2	2	4	6
Esofagomiotomía	0	1	1	0	1	1	2	3	5
Lavado peritoneal	2	0	0	0	0	2	2	3	5
Gastrectomía	0	1	0	0	1	0	1	3	4
Reparación de otra hernia	2	0	0	0	1	0	4	0	4
Laparotomía exploradora	0	1	1	0	1	0	2	2	4
Ooforectomía y salpingooforectomía	0	0	0	0	0	0	4	0	4
Amputación por encima de la rodilla	1	2	0	0	0	1	1	3	4
Mastectomía	0	0	0	0	0	0	0	4	4
Tiroidectomía	0	1	0	0	0	0	2	1	3
Otros	13	11	2	0	3	5	35	34	69
TOTAL	82	54	16	16	39	40	279	197	476

PORCENTAJE DE OCUPACIÓN



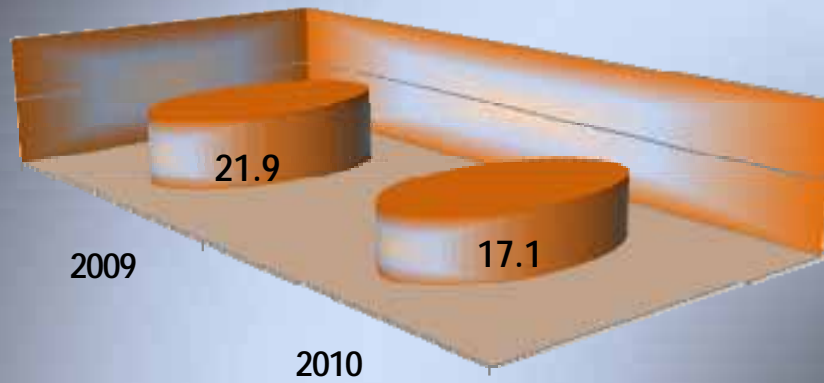
PROMEDIO DÍAS ESTANCIA



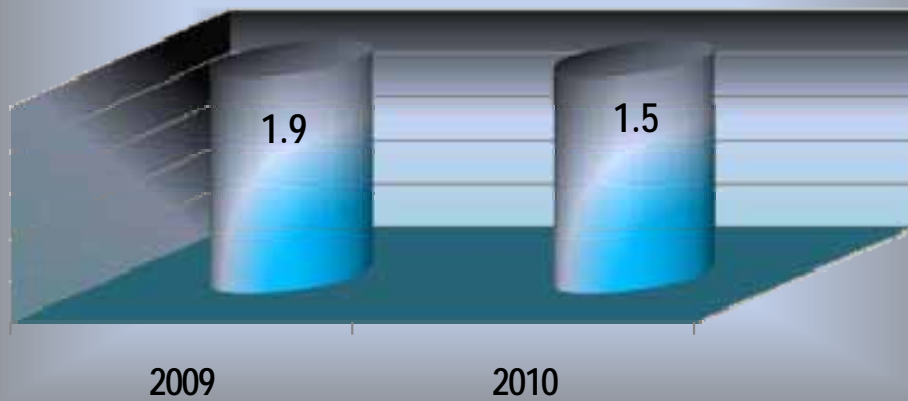
CIRUGÍA GENERAL

305 A

ÍNDICE DE ROTACIÓN



INTERVALO DE SUSTITUCIÓN



CIRUGÍA GENERAL

305 A

Cirugía General 305 A

Recursos Humanos

Categoría	Turno				Total
	Matutino	Vespertino	Nocturno	Sab, dom y fest	
Rama médica					
Jefe de servicios	1	0	0	0	1
Médico especialista "A"	1	0	0	0	1
Médico especialista "B"	1	0	0	0	1
Medico especialista "C"	3	0	0	0	3
Rama de enfermería					
Auxiliar de enfermería "A"	2	2	0	0	4
Auxiliar de enfermería "B"	1	1	0	0	2
Enfermera general titulada "A"	1	3	1	0	5
Enfermera general titulada "B"	1	0	1	0	2
Enfermera Jefe de Servicios	1	0	0	0	1
Rama paramédica					
Afanadora	3	2	1	0	6
Camillero	0	1	0	0	1
Lavandera en hospital	0	1	0	0	1
Rama afín administrativa					
Apoyo administrativo en salud A 2	1	0	0	0	1
Apoyo administrativo en salud A 4	1	0	0	1	2
Apoyo administrativo en salud A 6	1	0	0	0	1
Total	18	10	3	1	32

Cirugía General 305 A

Equipo de Cómputo

Descripción del equipo	Procedencia (adquisición o donación)	Año de adquisición	Procesador	Velocidad en mhz	Cantidad
C.p.u. Compaq deskpro en	Adquisición	01/01/99	Pentium III	733	1
C.p.u. Compaq dp 2000	Adquisición	01/01/99	Pentium mmx	166	1
C.p.u. Alaska paxson 4	Adquisición	09/10/03	Athion px 2000+	1.67	1
C.p.u. DELL MOD. OPTIPLEX 755	Arrendamiento	29/01/09	CV2QXH1		1
Total					4

Impresoras

Descripción del equipo	Modelo	Tipo	Cantidad
Impresoraolivetti	Jp 192	Inyección	1
Impresora hp	Laser jet 5l	Laser	1
Total			2

Equipo de Tratamiento

Descripción del equipo	Marca	Modelo	Tipo	Potencia v.a.	Cantidad
Bomba insusomat FMS	014217				1
Total					1

Cirugía General 306 A

Comparativo de Productividad enero – septiembre / 2009-2010

Actividad	2009				2010			
	Programa do	Realizado	% de Avance	Calificación	Programa do	Realizado	% de avance	Calificación
Consultas de primera vez	1,438	1,115	77.54	R	1,145	827	72.23	R
Consultas subsecuentes	1,569	1,102	70.24	R	1,169	2,299	196.66	V
Total	3,007	2,217	73.73	R	2,314	3,126	135.09	V
Interconsultas		0				113		
Ingresos		1,456				1,805		
Egresos	1,181	1,326	112.28	V	1,121	1,380	123.10	V
Intervenciones quirúrgicas	601	476	79.20	R	599	641	107.01	V
Procedimientos no quirúrgicos		1				1		
Días paciente	8,012	7,637	95.32	A	7,932	7,512	94.70	A
Días cama	9,864	9,864	100.00	V	9,350	9,438	100.94	V
Porcentaje de ocupación	94.18	77.42	82.20	R	84.83	79.59	93.82	A

Cirugía General 306 A

20 Principales Motivos de Consulta enero – septiembre 2010

Causa	Femenino	Masculino	Total	%
Cuidados posteriores a la cirugía	745	514	1,259	40.28
Colecistitis y colelitiasis	443	145	588	18.81
Hernia inguinal	87	235	322	10.30
Neoplasias	113	46	159	5.09
Hernia umbilical	85	56	141	4.51
Otras hernias	85	33	118	3.77
Fibroadenosis de mama	88	4	92	2.94
Síndrome del colon irritable	33	15	48	1.54
Trastornos tiroideos	24	3	27	0.86
Trastornos inflamatorios de la mama	24	1	25	0.80
Lipomatosis	10	7	17	0.54
Quiste tricodermico	12	5	17	0.54
Alteración de la estática pélvica	17	0	17	0.54
Síndrome doloroso abdominal y abdomen agudo	11	3	14	0.45
Enfermedad del reflujo gastroesofagico sin esofagitis	7	6	13	0.42
Hipertrofia de la mama	3	10	13	0.42
Tumefacción, masa o prominencia intraabdominal y pélvica	8	5	13	0.42
Gastritis	8	3	11	0.35
Quistes foliculares de la piel y del tejido subcutáneo	4	7	11	0.35
Ictericia	8	3	11	0.35
Otros	138	72	210	6.72
Total	1,953	1,173	3,126	100.00

Nota: los diagnósticos que en este cuadro se presentan son de acuerdo a la afección principal
Patologías determinadas conforme al 100.00 % de los diagnósticos capturados

Cirugía General 306 A

20 Principales Motivos de Consulta por Grupo de Edad y Sexo enero – septiembre 2010

CAUSA	< 1		1 - 4		5 - 14		15 - 24		25 - 44	
	f	m	f	m	f	m	f	m	f	m
Cuidados posteriores a la cirugía	0	0	1	3	3	7	98	56	310	177
Colecistitis y colelitiasis	0	0	0	0	0	0	46	7	194	58
Hernia inguinal	0	0	0	0	0	0	4	24	33	74
Neoplasias	0	0	0	0	0	0	10	1	40	21
Hernia umbilical	0	0	0	0	0	0	9	6	32	27
Otras hernias	0	0	0	0	0	0	1	1	21	6
Fibroadenosis de mama	0	0	0	0	0	0	49	1	31	1
Síndrome del colon irritable	0	0	0	0	0	0	2	0	10	6
Trastornos tiroideos	0	0	0	0	0	0	1	2	10	1
Trastornos inflamatorios de la mama	0	0	0	0	0	0	5	0	15	0
Lipomatosis	0	0	0	0	0	0	2	0	1	1
Quiste tricodermico	0	0	0	0	0	0	1	2	6	1
Alteración de la estática pélvica	0	0	0	0	0	0	0	0	2	0
Síndrome doloroso abdominal y abdomen agudo	0	0	0	0	0	0	0	0	4	1
Enfermedad del reflujo gastroesofagico sin esofagitis	0	0	0	0	0	0	0	1	6	4
Hipertrofia de la mama	0	0	0	0	0	0	0	8	2	2
Tumefacción, masa o prominencia intraabdominal y pélvica	0	0	0	0	0	0	0	0	2	1
Gastritis	0	0	0	0	0	0	0	0	2	0
Quistes foliculares de la piel y del tejido subcutáneo	0	0	0	0	0	0	1	2	2	2
Ictericia	0	0	0	0	0	0	1	0	3	2
Otros	0	0	0	0	0	0	15	6	52	25
TOTAL	0	0	1	3	4	7	245	117	778	410

Cirugía General 306 A

20 Principales Motivos de Consulta por Grupo de Edad y Sexo enero – septiembre 2010

CAUSA	45 – 59		60 - 64		65 o +		Total Fem.	Total mas	Total general
	f	m	f	m	f	m			
Cuidados posteriores a la cirugía	209	162	28	35	95	74	745	514	1,259
Colecistitis y colelitiasis	154	52	18	5	31	23	443	145	588
Hernia inguinal	21	73	8	19	21	45	87	235	322
Neoplasias	43	12	3	5	17	7	113	46	159
Hernia umbilical	25	13	5	3	14	7	85	56	141
Otras hernias	30	13	8	4	25	9	85	33	118
Fibroadenosis de mama	6	1	0	0	2	1	88	4	92
Síndrome del colon irritable	16	3	1	2	4	4	33	15	48
Trastornos tiroideos	13	0	0	0	0	0	24	3	27
Trastornos inflamatorios de la mama	4	1	0	0	0	0	24	1	25
Lipomatosis	2	4	1	0	4	2	10	7	17
Quiste tricodermico	5	1	0	0	0	1	12	5	17
Alteración de la estática pélvica	4	0	4	0	7	0	17	0	17
Síndrome doloroso abdominal y abdomen agudo	3	2	1	0	3	0	11	3	14
Enfermedad del reflujo gastroesofagico sin esofagitis	1	0	0	0	0	1	7	6	13
Hipertrofia de la mama	1	0	0	0	0	0	3	10	13
Tumefacción, masa o prominencia intraabdominal y pélvica	3	1	0	0	3	3	8	5	13
Gastritis	5	3	1	0	0	0	8	3	11
Quistes foliculares de la piel y del tejido subcutáneo	0	1	0	0	1	2	4	7	11
Ictericia	3	1	0	0	1	0	8	3	11
Otros	41	32	11	4	19	5	138	72	210
TOTAL	589	375	89	77	247	184	1,953	1,173	3,126

Cirugía General 306 A

20 Diagnósticos de Egreso más frecuentes enero – septiembre 2010

Causa	Femenino	Masculino	Total
Colecistitis y colelitiasis	260	120	380
Hernia inguinal	25	153	178
Neoplasias	79	52	131
Apendicitis aguda	31	57	88
Otras hernias	42	15	57
Hernia umbilical	31	24	55
Diabetes mellitus	13	34	47
Síndrome doloroso abdominal y abdomen agudo	11	18	29
Fibroadenosis de mama	24	2	26
Pancreatitis aguda	12	13	25
Insuficiencia renal crónica	7	13	20
Ictericia	11	8	19
Estado de choque	8	9	17
Enfermedad del reflujo gastroesofagico	7	7	14
Trastornos tiroideos	13	0	13
Obstrucciones intestinales	5	5	10
Hernia femoral	5	4	9
Absceso cutáneo, furúnculo y carbunco	4	4	8
Quistes de ovario	8	0	8
Onicogriposis	6	0	6
Otros	116	124	240
Total	718	662	1,380

Cirugía General 306 A

20 Diagnósticos de Egreso por Grupo de Edad y Sexo más frecuente enero – septiembre 2010

Causa	< 1		1 - 4		5 - 14		15 - 24		25 - 44	
	f	m	f	m	f	m	f	m	f	m
Colecistitis y colelitiasis	0	0	0	0	0	0	34	6	122	46
Hernia inguinal	0	0	0	0	0	0	2	13	7	44
Neoplasias	0	0	0	0	0	0	7	5	26	15
Apendicitis aguda	0	0	0	0	0	0	9	16	19	27
Otras hernias	0	0	0	0	0	0	0	0	11	7
Hernia umbilical	0	0	0	0	0	0	7	1	10	11
Diabetes mellitus	0	0	0	0	0	0	0	0	2	8
Síndrome doloroso abdominal y abdomen agudo	0	0	0	0	0	0	2	0	4	8
Fibroadenosis de mama	0	0	0	0	0	0	15	2	8	0
Pancreatitis aguda	0	0	0	0	0	0	1	1	8	3
Insuficiencia renal crónica	0	0	0	0	0	0	0	1	5	5
Ictericia	0	0	0	0	0	0	1	1	6	2
Estado de choque	0	0	0	0	0	0	0	2	0	3
Enfermedad del reflujo gastroesofagico	0	0	0	0	0	0	0	0	2	4
Trastornos tiroideos	0	0	0	0	0	0	0	0	6	0
Obstrucciones intestinales	0	0	0	0	0	0	0	0	1	2
Hernia femoral	0	0	0	0	0	0	0	0	2	1
Absceso cutáneo, furúnculo y carbunco	0	0	0	0	0	0	0	0	2	3
Quistes de ovario	0	0	0	0	0	0	3	0	4	0
Onicogriposis	0	0	0	0	0	0	3	0	3	0
Otros	0	0	0	0	0	0	11	24	53	39
Total	0	0	0	0	0	0	95	72	301	228

Cirugía General 306 A

20 Diagnósticos de Egreso por Grupo de Edad y Sexo más frecuente enero – septiembre 2010

Causa	45 - 59		60 -64		65 o +		Total fem.	Total mas.	Total General
	f	m	f	m	f	m			
Colecistitis y colelitiasis	67	36	10	9	27	23	260	120	380
Hernia inguinal	8	52	0	9	8	35	25	153	178
Neoplasias	28	22	8	5	10	5	79	52	131
Apendicitis aguda	2	11	1	1	0	2	31	57	88
Otras hernias	14	3	8	1	9	4	42	15	57
Hernia umbilical	9	8	2	2	3	2	31	24	55
Diabetes mellitus	4	17	1	2	6	7	13	34	47
Síndrome doloroso abdominal y abdomen agudo	2	7	0	2	3	1	11	18	29
Fibroadenosis de mama	0	0	0	0	1	0	24	2	26
Pancreatitis aguda	3	6	0	0	0	3	12	13	25
Insuficiencia renal crónica	2	3	0	2	0	2	7	13	20
Ictericia	2	3	0	1	2	1	11	8	19
Estado de choque	2	2	2	1	4	1	8	9	17
Enfermedad del reflujo gastroesofagico	3	1	2	1	0	1	7	7	14
Trastornos tiroideos	7	0	0	0	0	0	13	0	13
Obstrucciones intestinales	2	3	0	0	2	0	5	5	10
Hernia femoral	2	2	0	0	1	1	5	4	9
Absceso cutáneo, furúnculo y carbunco	1	1	0	0	1	0	4	4	8
Quistes de ovario	1	0	0	0	0	0	8	0	8
Onicogriposis	0	0	0	0	0	0	6	0	6
Otros	17	41	7	3	28	17	116	124	240
Total	176	218	41	39	105	105	718	662	1,380

Cirugía General 306 A

Principales Causas de Defunción enero – septiembre 2010

Causa	Femenino	Masculino	Total
Estado de choque	8	8	16
Neoplasias	1	5	6
Colecistitis y colelitiasis	2	1	3
Septicemia	0	2	2
Diabetes mellitus	1	1	2
Obstrucciones intestinales	2	0	2
Síndrome del choque toxico	0	1	1
Desequilibrio hidroelectrolitico	0	1	1
Cardiopatía isquemica	0	1	1
Embolia y trombosis de vena no especificada	1	0	1
Insuficiencia respiratoria	0	1	1
Perforación del intestino (no traumática)	0	1	1
Peritonitis	0	1	1
Obstrucción del conducto biliar	0	1	1
Pancreatitis agudas	0	1	1
Insuficiencia renal aguda	1	0	1
Insuficiencia renal crónica	0	1	1
Otras fallas de la coordinación y las no especificadas	0	1	1
Síntomas y signos generales especificados	1	0	1
Infección consecutiva a procedimiento	1	0	1
Total	18	27	45

Cirugía General 306 A

Principales Causas de Defunción por Grupo de Edad y Sexo enero – septiembre 2010

Causa	< 1		1 - 4		5 - 14		15 - 24		25 - 44	
	f	m	f	m	f	m	f	m	f	m
Estado de choque	0	0	0	0	0	0	0	2	0	2
Neoplasias	0	0	0	0	0	0	0	0	0	0
Colecistitis y colelitiasis	0	0	0	0	0	0	1	0	1	0
Septicemia	0	0	0	0	0	0	0	0	0	0
Diabetes mellitus	0	0	0	0	0	0	0	0	0	0
Obstrucciones intestinales	0	0	0	0	0	0	0	0	0	0
Síndrome del choque toxico	0	0	0	0	0	0	0	0	0	0
Desequilibrio hidroelectrolítico	0	0	0	0	0	0	0	0	0	0
Cardiopatía isquemica	0	0	0	0	0	0	0	0	0	0
Embolia y trombosis de vena no especificada	0	0	0	0	0	0	0	0	0	0
Insuficiencia respiratoria	0	0	0	0	0	0	0	0	0	0
Perforación del intestino (no traumática)	0	0	0	0	0	0	0	0	0	0
Peritonitis	0	0	0	0	0	0	0	0	0	0
Obstrucción del conducto biliar	0	0	0	0	0	0	0	0	0	0
Pancreatitis agudas	0	0	0	0	0	0	0	0	0	0
Insuficiencia renal aguda	0	0	0	0	0	0	0	0	0	0
Insuficiencia renal crónica	0	0	0	0	0	0	0	0	0	0
Otras fallas de la coordinación y las no especificadas	0	0	0	0	0	0	0	0	0	0
Síntomas y signos generales especificados	0	0	0	0	0	0	0	0	0	0
Infección consecutiva a procedimiento	0	0	0	0	0	0	0	0	0	0
Total	0	0	0	0	0	0	1	2	1	2

Cirugía General 306 A

Principales Causas de Defunción por Grupo de Edad y Sexo enero – septiembre 2010

Causa	45 - 59		60 -64		65 o +		Total fem.	Total mas.	Total General
	f	m	f	m	f	m			
Estado de choque	2	2	2	1	4	1	8	8	16
Neoplasias	1	4	0	0	0	1	1	5	6
Colecistitis y colelitiasis	0	0	0	0	0	1	2	1	3
Septicemia	0	1	0	0	0	1	0	2	2
Diabetes mellitus	0	0	0	0	1	1	1	1	2
Obstrucciones intestinales	0	0	0	0	2	0	2	0	2
Síndrome del choque toxico	0	0	0	0	0	1	0	1	1
Desequilibrio hidroelectrolítico	0	1	0	0	0	0	0	1	1
Cardiopatía isquemica	0	1	0	0	0	0	0	1	1
Embolia y trombosis de vena no especificada	0	0	0	0	1	0	1	0	1
Insuficiencia respiratoria	0	0	0	0	0	1	0	1	1
Perforación del intestino (no traumática)	0	0	0	0	0	1	0	1	1
Peritonitis	0	0	0	0	0	1	0	1	1
Obstrucción del conducto biliar	0	1	0	0	0	0	0	1	1
Pancreatitis agudas	0	0	0	0	0	1	0	1	1
Insuficiencia renal aguda	0	0	0	0	1	0	1	0	1
Insuficiencia renal crónica	0	1	0	0	0	0	0	1	1
Otras fallas de la coordinación y las no especificadas	0	1	0	0	0	0	0	1	1
Síntomas y signos generales especificados	0	0	0	0	1	0	1	0	1
Infección consecutiva a procedimiento	0	0	0	0	1	0	1	0	1
Total	3	12	2	1	11	10	18	27	45

Cirugía General 306 A

Principales Cirugías y Procedimientos no Quirúrgicos enero – septiembre 2010

Causa	Femenino	Masculino	Total
Colecistectomía laparoscópica	128	38	166
Reparación de hernia inguinal	21	106	127
Colecistectomía	46	11	57
Biopsia de piel y tejido subcutáneo	31	22	53
Extirpación local de lesión de mama	45	0	45
Reparación de hernia umbilical	19	16	35
Reparación de pared abdominal	17	6	23
Reparación de otra hernia	14	3	17
Histerectomías	14	0	14
Escisión de tejido blando	10	3	13
Laparotomía exploradora	7	4	11
Ooforectomía y salpingooforectomía	8	0	8
Tiroidectomía	7	0	7
Extirpación de estructura linfática	1	4	5
Mastectomía	2	3	5
Anastomosis de intestino delgado	1	3	4
Reparación de cistocele	4	0	4
Extirpación o destrucción de tejido de mama	4	0	4
Reparación de hernia hiatal	2	1	3
Colostomía	2	1	3
Otros	18	21	39
Total	401	242	643

Cirugía General 306 A

Principales Cirugías y Procedimientos no Quirúrgicos por grupo de Edad y Sexo enero – septiembre 2010

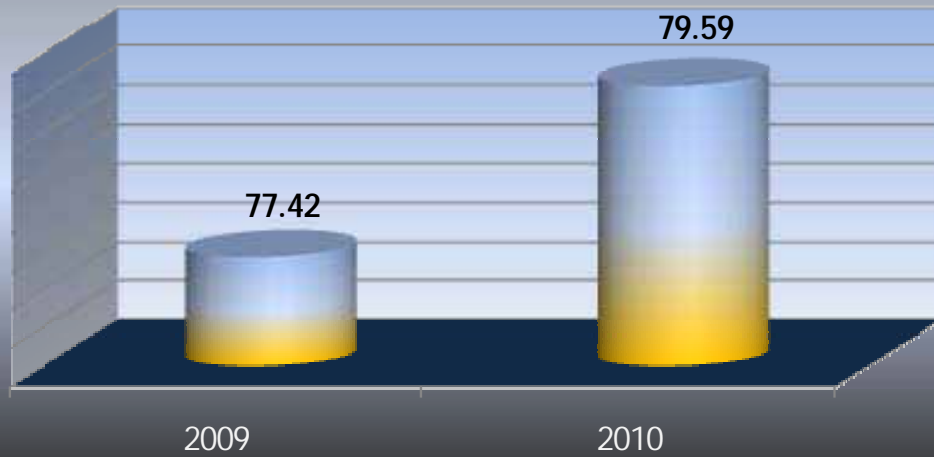
CAUSA	< 1		1 - 4		5 - 14		15 - 24		25 - 44	
	f	m	f	m	f	m	f	m	f	m
Colecistectomía laparoscópica	0	0	0	0	0	0	16	2	60	11
Reparación de hernia inguinal	0	0	0	0	0	0	2	9	7	31
Colecistectomía	0	0	0	0	0	0	2	2	26	4
Biopsia de piel y tejido subcutáneo	0	0	0	0	0	0	4	3	12	8
Extirpación local de lesión de mama	0	0	0	0	0	0	24	0	16	0
Reparación de hernia umbilical	0	0	0	0	0	0	2	1	7	8
Reparación de pared abdominal	0	0	0	0	0	0	1	0	4	3
Reparación de otra hernia	0	0	0	0	0	0	1	0	3	2
Histerectomías	0	0	0	0	0	0	0	0	6	0
Escisión de tejido blando	0	0	0	0	0	0	0	1	10	0
Laparotomía exploradora	0	0	0	0	0	0	0	0	2	2
Ooforectomía y salpingooforectomía	0	0	0	0	0	0	2	0	4	0
Tiroidectomía	0	0	0	0	0	0	0	0	6	0
Extirpación de estructura linfática	0	0	0	0	0	0	0	0	1	1
Mastectomía	0	0	0	0	0	0	1	3	0	0
Anastomosis de intestino delgado	0	0	0	0	0	0	0	0	0	2
Reparación de cistocele	0	0	0	0	0	0	0	0	0	0
Extirpación o destrucción de tejido de mama	0	0	0	0	0	0	2	0	2	0
Reparación de hernia hiatal	0	0	0	0	0	0	0	0	0	1
Colostomía	0	0	0	0	0	0	0	0	0	0
Otros	0	0	0	0	0	0	6	3	3	7
TOTAL	0	0	0	0	0	0	63	24	169	80

Cirugía General 306 A

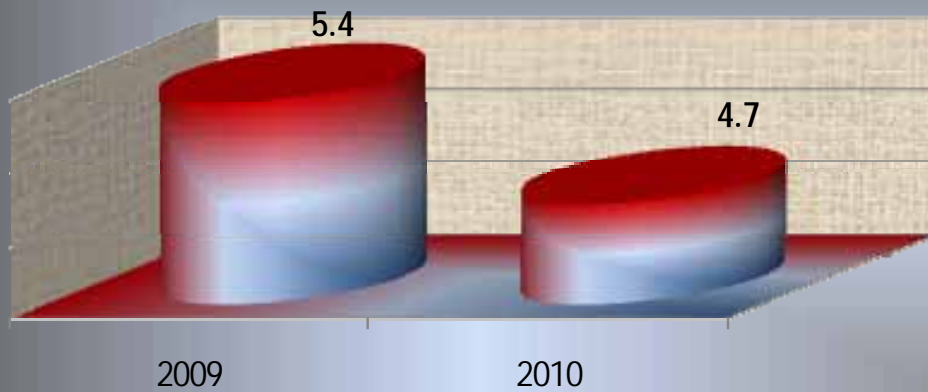
Principales Cirugías y Procedimientos no Quirúrgicos por grupo de Edad y Sexo enero – septiembre 2010

CAUSA	45 – 59		60 - 64		65 o +		Total Fem.	Total mas	Total gener al
	f	m	f	m	f	m			
Colecistectomía laparoscópica	36	15	4	1	12	9	128	38	166
Reparación de hernia inguinal	7	41	1	5	4	20	21	106	127
Colecistectomía	13	2	1	2	4	1	46	11	57
Biopsia de piel y tejido subcutáneo	6	7	2	2	7	2	31	22	53
Extirpación local de lesión de mama	4	0	0	0	1	0	45	0	45
Reparación de hernia umbilical	7	4	0	1	3	2	19	16	35
Reparación de pared abdominal	10	1	1	1	1	1	17	6	23
Reparación de otra hernia	4	1	3	0	3	0	14	3	17
Histerectomías	6	0	1	0	1	0	14	0	14
Escisión de tejido blando	0	1	0	1	0	0	10	3	13
Laparotomía exploradora	0	1	0	1	5	0	7	4	11
Ooforectomía y salpingooforectomía	2	0	0	0	0	0	8	0	8
Tiroidectomía	1	0	0	0	0	0	7	0	7
Extirpación de estructura linfática	0	2	0	1	0	0	1	4	5
Mastectomía	1	0	0	0	0	0	2	3	5
Anastomosis de intestino delgado	0	0	0	0	1	1	1	3	4
Reparación de cistocele	1	0	1	0	2	0	4	0	4
Extirpación o destrucción de tejido de mama	0	0	0	0	0	0	4	0	4
Reparación de hernia hiatal	1	0	1	0	0	0	2	1	3
Colostomía	1	0	0	0	1	1	2	1	3
Otros	6	9	1	0	2	2	18	21	39
TOTAL	106	84	16	15	47	39	401	242	643

PORCENTAJE DE OCUPACIÓN




PROMEDIO DÍAS ESTANCIA



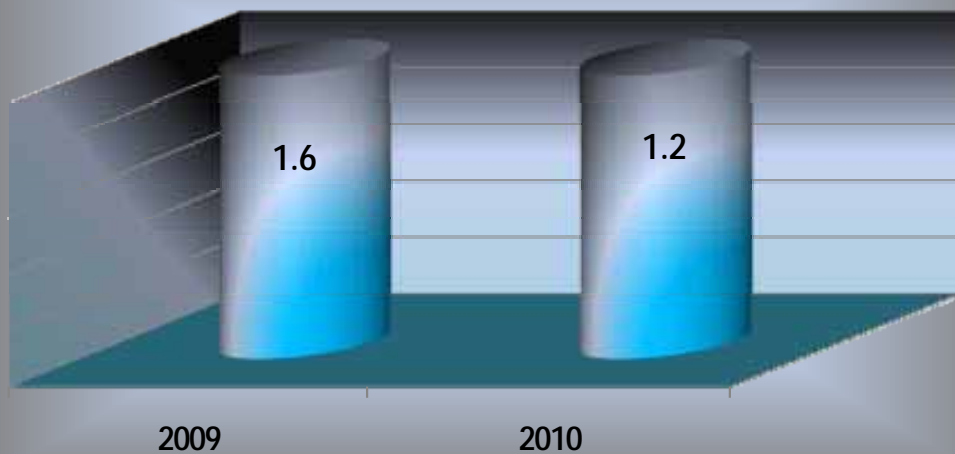
CIRUGÍA GENERAL

306 A

ÍNDICE DE ROTACIÓN



INTERVALO DE SUSTITUCIÓN



CIRUGÍA GENERAL

306 A

Cirugía General 306 A

(Recursos Humanos)

Categoría	Turno					Total
	Completo	Matutino	Vespertino	Nocturno	Sab, dom y fest	
Rama médica						
Jefe de servicios	0	1	0	0	0	1
Médico especialista "A"	0	0	0	1	0	1
Médico especialista "B"	0	2	0	0	0	2
Medico especialista "C"	0	2	0	0	0	2
Médico general "C"	0	1	0	0	0	1
Rama de enfermería						
Auxiliar de enfermería "A"	0	1	3	1	0	5
Enfermera general titulada "A"	0	6	2	3	0	11
Enfermera jefes de servicio	0	0	1	0	0	1
Rama paramédica						
Afanadora	0	4	1	0	1	6
Camillero	0	1	0	0	0	1
Rama afín administrativa						
Apoyo administrativo en salud A 4	0	2	0	0	0	2
Apoyo administrativo en salud A 7	0	1	0	0	0	1
Total	0	21	7	5	1	34

Cirugía General 306 A

Equipo de Cómputo

Descripción del equipo	Procedencia (adquisición o donación)	Año de adquisición	Procesador	Velocidad en mhz	Cantidad
C.p.u. Compaq deskpro en	Adquisición	01/01/99	Pentium III	733	1
C.p.u. Alaska paxson 4	Adquisición	30/10/03	Athion px 2000+	1.67	1
C.p.u. Microestar D915 GLVG	Recursos ext.	23/08/05	Pentium IV	3.0	1
Total					3

Impresoras

Descripción del equipo	Modelo	Tipo	Cantidad
Impresora Kyocera	Fs 1200	Laser	1
Total			1

Equipo de Tratamiento

Descripción del equipo	Serie	Modelo	Tipo	Potencia v.a.	Cantidad
Bombas infusomat FMS	115310				1
Total					1

Cirugía General 307 A

Comparativo de Productividad enero – septiembre / 2009-2010

Actividad	2009				2010			
	Programado	Realizado	% de Avance	Calificación	Programado	Realizado	% de avance	Calificación
Consultas de primera vez	894	814	91.05	A	872	889	101.95	V
Consultas subsecuentes	804	757	94.15	A	735	806	109.66	V
Total	1,698	1,571	92.52	A	1,607	1,695	105.48	V
Ingresos		1,081				1,079		
Egresos	740	824	111.35	V	790	1,194	151.14	V
Intervenciones quirúrgicas	449	363	80.85	R	448	714	159.38	V
Procedimientos no quirúrgicos		1				1		
Días paciente	6,687	6,677	99.85	V	7,030	6,987	99.39	V
Días cama	8,220	8,220	100.00	V	7,700	8,011	104.04	V
VPorcentaje de ocupación	81.35	81.23	99.85	V	91.30	87.22	95.53	A

Cirugía General 307 A

20 Principales Motivos de Consulta enero – septiembre 2010

Causa	Femenino	Masculino	Total	%
Colecistitis y colelitiasis	468	113	581	34.28
Hernia inguinal	72	170	242	14.28
Neoplasias	142	47	189	11.15
Otras hernias	86	39	125	7.37
Hernia umbilical	72	37	109	6.43
Cuidados posteriores a la cirugía	79	25	104	6.14
Trastornos tiroideos	68	3	71	4.19
Enfermedad del reflujo gastroesofagico sin esofagitis	18	5	23	1.36
Diabetes mellitus	16	4	20	1.18
Ictericia	13	6	19	1.12
Adenomegalia	8	10	18	1.06
Quiste tricodermico	4	6	10	0.59
Trastorno granulomatoso de la piel y del tejido subcutáneo	7	3	10	0.59
Absceso cutáneo, furúnculo y carbunco	6	2	8	0.47
Alteración de la estática pélvica	9	0	9	0.53
Acalasia del cardias	3	4	7	0.41
Síndrome del colon irritable	4	2	6	0.35
Otras enfermedades especificadas del hígado	5	1	6	0.35
Hipertrofia de la mama	1	5	6	0.35
Quistes ováricos	7	0	7	0.41
Otros	80	45	125	7.37
Total	1,168	527	1,695	100.00

Nota: los diagnósticos que en este cuadro se presentan son de acuerdo a la afección principal Patologías determinadas conforme al 85.96 % de los diagnósticos capturados

Cirugía General 307 A

20 Principales Motivos de Consulta por Grupo de Edad y Sexo enero – septiembre 2010

CAUSA	< 1		1 - 4		5 - 14		15 - 24		25 - 44	
	f	m	f	m	f	m	f	m	f	m
Colecistitis y colelitiasis	0	0	0	0	0	0	30	10	211	44
Hernia inguinal	0	0	0	0	0	0	2	15	26	45
Neoplasias	0	0	0	0	0	0	17	7	65	20
Otras hernias	0	0	0	0	0	0	3	7	24	13
Hernia umbilical	0	0	0	0	0	0	6	2	26	15
Cuidados posteriores a la cirugía	0	0	0	0	0	0	2	5	35	8
Trastornos tiroideos	0	0	0	0	0	0	2	0	31	0
Enfermedad del reflujo gastroesofagico sin esofagitis	0	0	0	0	0	0	1	0	8	3
Diabetes mellitus	0	0	0	0	0	0	0	0	3	0
Ictericia	0	0	0	0	0	0	2	0	5	1
Adenomegalia	0	0	0	0	0	0	1	1	2	8
Quiste tricodermico	0	0	0	0	0	0	1	1	0	0
Trastorno granulomatoso de la piel y del tejido subcutáneo	0	0	0	0	0	0	0	0	6	1
Absceso cutáneo, furúnculo y carbunco	0	0	0	0	0	0	0	1	1	1
Alteración de la estática pélvica	0	0	0	0	0	0	0	0	0	0
Acalasia del cardias	0	0	0	0	0	0	0	0	2	1
Síndrome del colon irritable	0	0	0	0	0	0	0	0	3	0
Otras enfermedades especificadas del hígado	0	0	0	0	0	0	0	0	1	0
Hipertrofia de la mama	0	0	0	0	0	0	1	2	0	0
Quistes ováricos	0	0	0	0	0	0	0	0	5	0
Otros	0	0	0	0	0	0	11	5	22	16
TOTAL	0	0	0	0	0	0	79	56	476	176

Cirugía General 307 A

20 Principales Motivos de Consulta por Grupo de Edad y Sexo enero – septiembre 2010

CAUSA	45 – 59		60 - 64		65 o +		Total Fem.	Total mas	Total genera l
	f	m	f	m	f	m			
Colecistitis y colelitiasis	142	31	27	8	58	20	468	113	581
Hernia inguinal	29	42	5	21	10	47	72	170	242
Neoplasias	54	12	3	1	3	7	142	47	189
Otras hernias	37	10	5	1	17	8	86	39	125
Hernia umbilical	27	17	1	2	12	1	72	37	109
Cuidados posteriores a la cirugía	29	5	3	6	10	1	79	25	104
Trastornos tiroideos	22	2	10	1	3	0	68	3	71
Enfermedad del reflujo gastroesofagico sin esofagitis	7	1	0	0	2	1	18	5	23
Diabetes mellitus	3	2	2	1	8	1	16	4	20
Ictericia	3	0	2	0	1	5	13	6	19
Adenomegalia	3	0	0	0	2	1	8	10	18
Quiste tricodermico	2	0	1	5	0	0	4	6	10
Trastorno granulomatoso de la piel y del tejido subcutáneo	1	2	0	0	0	0	7	3	10
Absceso cutáneo, furúnculo y carbunco	3	0	0	0	2	0	6	2	8
Alteración de la estática pélvica	5	0	1	0	3	0	9	0	9
Acalasia del cardias	0	2	1	0	0	1	3	4	7
Síndrome del colon irritable	1	2	0	0	0	0	4	2	6
Otras enfermedades especificadas del hígado	2	1	0	0	2	0	5	1	6
Hipertrofia de la mama	0	0	0	0	0	3	1	5	6
Quistes ováricos	2	0	0	0	0	0	7	0	7
Otros	22	16	10	2	15	6	80	45	125
TOTAL	394	145	71	48	148	102	1,168	527	1,695

Cirugía General 307 A

20 Diagnósticos de Egreso más frecuentes enero – septiembre 2010

Causa	Femenino	Masculino	Total
Colecistitis y colelitiasis	215	93	308
Trastornos tiroideos	117	16	133
Hernia inguinal	33	86	119
Neoplasias	84	30	114
Apendicitis aguda	41	40	81
Diabetes mellitus	26	24	50
Hernia umbilical	34	15	49
Otras hernias	28	16	44
Síndrome doloroso abdominal y abdomen agudo	16	9	25
Pancreatitis aguda	14	10	24
Enfermedad del reflujo gastroesofágico	16	4	20
Ictericia	12	6	18
Insuficiencia renal crónica	7	6	13
Obstrucciones intestinales	5	4	9
Esclerosis múltiple	4	4	8
Absceso cutáneo, furúnculo y carbunco	5	3	8
Septicemia	2	4	6
Quistes ovario	5	0	5
Hiperparatiroidismo primario	2	2	4
Acalasia del cardias	1	3	4
Otros	82	70	152
Total	749	445	1,194

Cirugía General 307 A

20 Diagnósticos de Egreso por Grupo de Edad y Sexo más frecuente enero – septiembre 2010

Causa	< 1		1 - 4		5 - 14		15 - 24		25 - 44	
	f	m	f	m	f	m	f	m	f	m
Colecistitis y colelitiasis	0	0	0	0	0	0	29	4	92	37
Trastornos tiroideos	0	0	0	0	0	0	6	5	38	6
Hernia inguinal	0	0	0	0	0	0	4	6	9	20
Neoplasias	0	0	0	0	0	0	12	2	31	11
Apendicitis aguda	0	0	0	0	0	0	11	15	25	19
Diabetes mellitus	0	0	0	0	0	0	0	0	4	1
Hernia umbilical	0	0	0	0	0	0	4	0	12	9
Otras hernias	0	0	0	0	0	0	1	2	9	6
Síndrome doloroso abdominal y abdomen agudo	0	0	0	0	0	0	2	2	8	2
Pancreatitis aguda	0	0	0	0	0	0	2	0	6	3
Enfermedad del reflujo gastroesofagico	0	0	0	0	0	0	1	0	8	2
Ictericia	0	0	0	0	0	0	3	1	4	3
Insuficiencia renal crónica	0	0	0	0	0	0	1	0	2	1
Obstrucciones intestinales	0	0	0	0	0	0	0	1	1	1
Esclerosis múltiple	0	0	0	0	0	0	0	0	3	3
Absceso cutáneo, furúnculo y carbunco	0	0	0	0	0	0	1	0	1	2
Septicemia	0	0	0	0	0	0	0	0	0	1
Quistes ovario	0	0	0	0	0	0	1	0	3	0
Hiperparatiroidismo primario	0	0	0	0	0	0	0	0	1	1
Acalasia del cardias	0	0	0	0	0	0	1	0	0	2
Otros	0	0	0	0	0	0	7	10	30	19
Total	0	0	0	0	0	0	86	48	287	149

Cirugía General 307 A

20 Diagnósticos de Egreso por Grupo de Edad y Sexo más frecuente enero – septiembre 2010

Causa	45 - 59		60 -64		65 o +		Total fem.	Total mas.	Total General
	f	m	f	m	f	m			
Colecistitis y colelitiasis	55	33	15	8	24	11	215	93	308
Trastornos tiroideos	56	3	6	2	11	0	117	16	133
Hernia inguinal	9	30	4	9	7	21	33	86	119
Neoplasias	28	8	4	2	9	7	84	30	114
Apendicitis aguda	3	5	1	1	1	0	41	40	81
Diabetes mellitus	8	14	2	1	12	8	26	24	50
Hernia umbilical	11	4	2	0	5	2	34	15	49
Otras hernias	10	5	3	1	5	2	28	16	44
Síndrome doloroso abdominal y abdomen agudo	4	4	0	1	2	0	16	9	25
Pancreatitis aguda	5	4	0	1	1	2	14	10	24
Enfermedad del reflujo gastroesofagico	5	0	0	1	2	1	16	4	20
Ictericia	1	2	1	0	3	0	12	6	18
Insuficiencia renal crónica	2	2	0	0	2	3	7	6	13
Obstrucciones intestinales	2	1	1	0	1	1	5	4	9
Esclerosis múltiple	1	1	0	0	0	0	4	4	8
Absceso cutáneo, furúnculo y carbunco	0	1	2	0	1	0	5	3	8
Septicemia	1	1	1	0	0	2	2	4	6
Quistes ovario	1	0	0	0	0	0	5	0	5
Hiperparatiroidismo primario	1	1	0	0	0	0	2	2	4
Acalasia del cardias	0	1	0	0	0	0	1	3	4
Otros	22	22	7	2	16	17	82	70	152
Total	225	142	49	29	102	77	749	445	1,194

Cirugía General 307 A

Principales Causas de Defunción enero – septiembre 2010

Causa	Femenino	Masculino	Total
Septicemia	2	4	6
Diabetes mellitus	1	4	5
Insuficiencia renal crónica	3	2	5
Neoplasias	2	1	3
Estado de choque	2	1	3
Obstrucciones intestinales	1	1	2
Colecistitis y colelitiasis	2	0	2
Síndrome doloroso abdominal y abdomen agudo	2	0	2
Ictericia	2	0	2
Tuberculosis respiratoria	1	0	1
Síndrome del choque toxico	1	0	1
Enfermedad renal hipertensiva	0	1	1
Hipertensión y enfermedad hipertensiva	0	1	1
Derrame pleural	1	0	1
Insuficiencia respiratoria	0	1	1
Apendicitis aguda	1	0	1
Paro respiratorio	0	1	1
Perforación del intestino (no traumática)	0	1	1
Peritonitis aguda	1	0	1
Insuficiencia renal aguda	0	1	1
Otros	0	2	2
Total	22	21	43

Cirugía General 307 A

Principales Causas de Defunción por Grupo de Edad y Sexo enero – septiembre 2010

Causa	< 1		1 - 4		5 - 14		15 - 24		25 - 44	
	f	m	f	m	f	m	f	m	f	m
Septicemia	0	0	0	0	0	0	0	0	0	1
Diabetes mellitus	0	0	0	0	0	0	0	0	0	0
Insuficiencia renal crónica	0	0	0	0	0	0	0	0	1	0
Neoplasias	0	0	0	0	0	0	0	0	1	0
Estado de choque	0	0	0	0	0	0	0	0	1	0
Obstrucciones intestinales	0	0	0	0	0	0	0	0	0	0
Colecistitis y colelitiasis	0	0	0	0	0	0	0	0	0	0
Síndrome doloroso abdominal y abdomen agudo	0	0	0	0	0	0	0	0	0	0
Ictericia	0	0	0	0	0	0	0	0	1	0
Tuberculosis respiratoria	0	0	0	0	0	0	0	0	0	0
Síndrome del choque toxico	0	0	0	0	0	0	0	0	0	0
Enfermedad renal hipertensiva	0	0	0	0	0	0	0	0	0	1
Hipertensión y enfermedad hipertensiva	0	0	0	0	0	0	0	0	0	0
Derrame pleural	0	0	0	0	0	0	0	0	0	0
Insuficiencia respiratoria	0	0	0	0	0	0	0	0	0	0
Apendicitis aguda	0	0	0	0	0	0	0	0	0	0
Paro respiratorio	0	0	0	0	0	0	0	0	0	0
Perforación del intestino (no traumática)	0	0	0	0	0	0	0	0	0	0
Peritonitis aguda	0	0	0	0	0	0	0	0	1	0
Insuficiencia renal aguda	0	0	0	0	0	0	0	0	0	0
Otros	0	0	0	0	0	0	0	0	0	0
Total	0	0	0	0	0	0	0	0	5	2

Cirugía General 307 A

Principales Causas de Defunción por Grupo de Edad y Sexo enero – septiembre 2010

Causa	45 - 59		60 -64		65 o +		Total fem.	Total mas.	Total General
	f	m	f	m	f	m			
Septicemia	1	1	1	0	0	2	2	4	6
Diabetes mellitus	0	1	0	0	1	3	1	4	5
Insuficiencia renal crónica	1	0	0	0	1	2	3	2	5
Neoplasias	0	0	0	0	1	1	2	1	3
Estado de choque	1	0	0	0	0	1	2	1	3
Obstrucciones intestinales	0	0	1	0	0	1	1	1	2
Colecistitis y colelitiasis	0	0	1	0	1	0	2	0	2
Síndrome doloroso abdominal y abdomen agudo	1	0	0	0	1	0	2	0	2
Ictericia	0	0	0	0	1	0	2	0	2
Tuberculosis respiratoria	0	0	0	0	1	0	1	0	1
Síndrome del choque toxico	0	0	0	0	1	0	1	0	1
Enfermedad renal hipertensiva	0	0	0	0	0	0	0	1	1
Hipertensión y enfermedad hipertensiva	0	0	0	0	0	1	0	1	1
Derrame pleural	0	0	0	0	1	0	1	0	1
Insuficiencia respiratoria	0	1	0	0	0	0	0	1	1
Apendicitis aguda	0	0	0	0	1	0	1	0	1
Paro respiratorio	0	1	0	0	0	0	0	1	1
Perforación del intestino (no traumática)	0	1	0	0	0	0	0	1	1
Peritonitis aguda	0	0	0	0	0	0	1	0	1
Insuficiencia renal aguda	0	1	0	0	0	0	0	1	1
Otros	0	1	0	0	0	1	0	2	2
Total	4	7	3	0	10	12	22	21	43

Cirugía General 307 A

20 Principales Cirugías y Procedimientos no Quirúrgicos enero – septiembre 2010

Causa	Femenino	Masculino	Total
Colecistectomía laparoscópica	122	40	162
Tiroidectomía	91	11	102
Reparación de hernia inguinal	26	74	100
Biopsia de piel y tejido subcutáneo	32	16	48
Colecistectomía	24	17	41
Reparación de hernia umbilical	23	13	36
Reparación de pared abdominal	22	9	31
Reparación de hernia hiatal	16	10	26
Disección radical de cuello	15	5	20
Histerectomías	18	0	18
Laparotomía exploradora	9	4	13
Lavado peritoneal	9	2	11
Anastomosis de intestino delgado	3	6	9
Escisión de tejido blando	6	3	9
Desbridamiento excisional de herida, infección o quemadura	2	7	9
Paratiroidectomía	6	2	8
Biopsia de tejido blando	5	3	8
Amputación por encima de la rodilla	3	3	6
Ooforectomía y salpingooforectomía	5	0	5
Pancreatotomía	4	0	4
Otros	27	22	49
Total	468	247	715

Cirugía General 307 A

**20 Principales Cirugías y Procedimientos no Quirúrgicos por grupo de Edad y Sexo
enero – septiembre 2010**

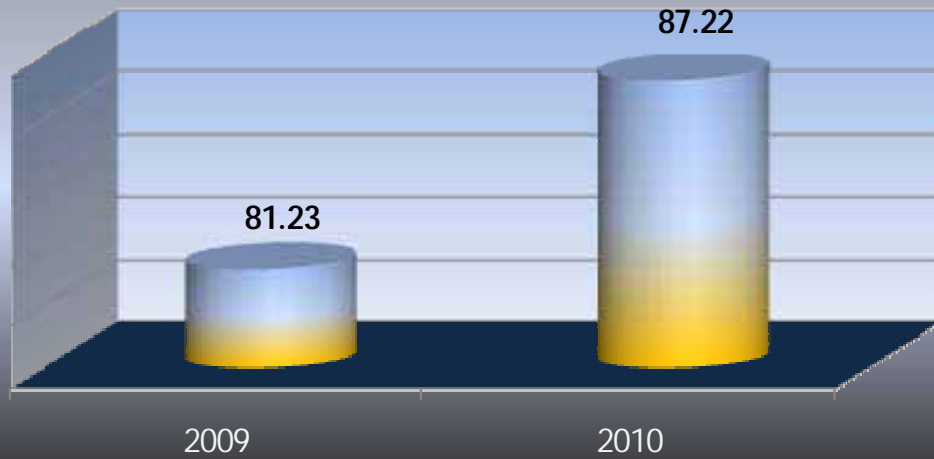
CAUSA	< 1		1 - 4		5 - 14		15 - 24		25 - 44	
	f	m	f	m	f	m	f	m	f	m
Colecistectomía laparoscópica	0	0	0	0	0	0	18	2	56	19
Tiroidectomía	0	0	0	0	0	0	6	3	34	2
Reparación de hernia inguinal	0	0	0	0	0	0	2	6	7	18
Biopsia de piel y tejido subcutáneo	0	0	0	0	0	0	7	0	12	9
Colecistectomía	0	0	0	0	0	0	1	1	11	6
Reparación de hernia umbilical	0	0	0	0	0	0	4	0	9	4
Reparación de pared abdominal	0	0	0	0	0	0	0	1	7	4
Reparación de hernia hiatal	0	0	0	0	0	0	1	0	9	6
Disección radical de cuello	0	0	0	0	0	0	1	1	5	3
Histerectomías	0	0	0	0	0	0	0	0	7	0
Laparotomía exploradora	0	0	0	0	0	0	2	0	2	3
Lavado peritoneal	0	0	0	0	0	0	5	0	2	2
Anastomosis de intestino delgado	0	0	0	0	0	0	0	0	1	3
Escisión de tejido blando	0	0	0	0	0	0	2	2	2	1
Desbridamiento excisional de herida, infección o quemadura	0	0	0	0	0	0	0	0	0	1
Paratiroidectomía	0	0	0	0	0	0	1	0	2	1
Biopsia de tejido blando	0	0	0	0	0	0	0	0	3	2
Amputación por encima de la rodilla	0	0	0	0	0	0	0	0	0	0
Ooforectomía y salpingooforectomía	0	0	0	0	0	0	1	0	3	0
Pancreatotomía	0	0	0	0	0	0	0	0	4	0
Otros	0	0	0	0	0	0	4	2	7	7
TOTAL	0	0	0	0	0	0	55	18	183	91

Cirugía General 307 A

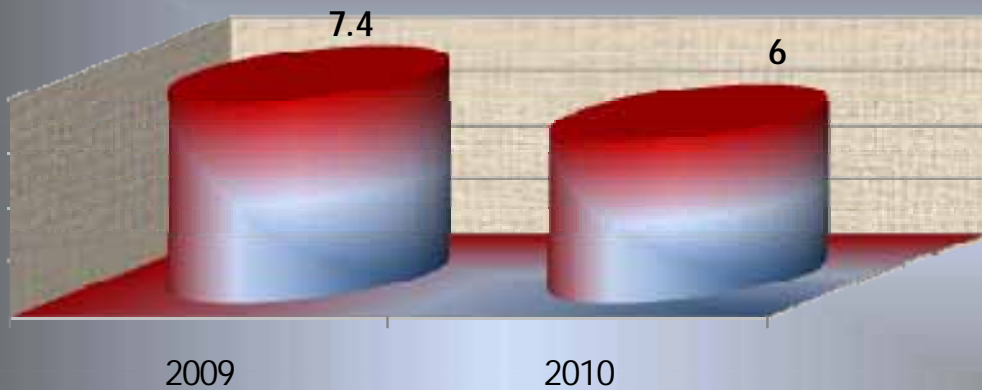
20 Principales Cirugías y Procedimientos no Quirúrgicos por grupo de Edad y Sexo enero – septiembre 2010

CAUSA	45 – 59		60 - 64		65 o +		Total Fem.	Total mas	Total general
	f	m	f	m	f	m			
Colecistectomía laparoscópica	31	11	9	4	8	4	122	40	162
Tiroidectomía	43	5	4	1	4	0	91	11	102
Reparación de hernia inguinal	10	24	2	5	5	21	26	74	100
Biopsia de piel y tejido subcutáneo	11	2	2	1	0	4	32	16	48
Colecistectomía	6	6	3	0	3	4	24	17	41
Reparación de hernia umbilical	7	6	0	0	3	3	23	13	36
Reparación de pared abdominal	10	1	2	1	3	2	22	9	31
Reparación de hernia hiatal	3	2	2	1	1	1	16	10	26
Diseción radical de cuello	4	1	2	0	3	0	15	5	20
Histerectomías	10	0	0	0	1	0	18	0	18
Laparotomía exploradora	3	1	1	0	1	0	9	4	13
Lavado peritoneal	0	0	2	0	0	0	9	2	11
Anastomosis de intestino delgado	0	2	1	0	1	1	3	6	9
Escisión de tejido blando	0	0	1	0	1	0	6	3	9
Desbridamiento excisional de herida, infección o quemadura	1	4	1	0	0	2	2	7	9
Paratiroidectomía	1	1	1	0	1	0	6	2	8
Biopsia de tejido blando	2	1	0	0	0	0	5	3	8
Amputación por encima de la rodilla	2	0	0	0	1	3	3	3	6
Ooforectomía y salpingooforectomía	1	0	0	0	0	0	5	0	5
Pancreatotomía	0	0	0	0	0	0	4	0	4
Otros	5	10	1	2	10	1	27	22	49
TOTAL	150	77	34	15	46	46	468	247	715

PORCENTAJE DE OCUPACIÓN




PROMEDIO DÍAS ESTANCIA



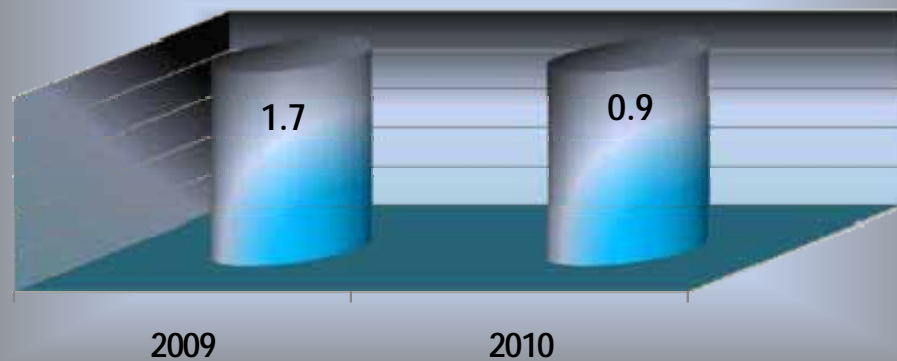
CIRUGÍA GENERAL

307 A

ÍNDICE DE ROTACIÓN



INTERVALO DE SUSTITUCIÓN



CIRUGÍA GENERAL

307 A

Cirugía General 307 A

(Recursos Humanos)

Categoría	Turno					Total
	Completo	Matutino	Vespertino	Nocturno	Sab, dom y fest	
Rama médica						
Jefe de servicios	1	0	0	0	0	1
Médico especialista "A"	0	1	0	0	0	1
Médico especialista "B"	0	2	1	0	0	3
Medico especialista "C"	0	7	1	0	0	8
Rama de enfermería						
Auxiliar de enfermería "A"	0	2	2	1	0	5
Auxiliar de enfermería "B"	0	1	0	0	0	1
Enfermera general titulada "A"	0	3	2	2	0	7
Enfermera general titulada "B"	0	1	0	1	0	2
Enfermera general titulada "C"	0	0	0	1	0	1
Enfermera jefe de servicios	0	1	0	0	0	1
Jefe de enfermeras "C"	0	1	0	0	0	1
Rama paramédica						
Afanadora	0	4	4	0	1	9
Camillero	0	0	2	0	0	2
Rama afín administrativa						
Apoyo administrativo en salud A 2	0	2	0	0	0	2
Apoyo administrativo en salud A 3	0	1	0	0	1	2
Apoyo administrativo en salud A 6	0	3	0	0	0	3
Apoyo administrativo en salud A 7	0	1	0	0	0	1
Apoyo administrativo en salud A 8	0	0	1	0	0	1
Total	1	30	13	5	2	51

Cirugía General 307 A

Equipo de Cómputo

Descripción del equipo	Procedencia (adquisición o donación)	Año de adquisición	Procesador	Velocidad en mhz	Cantidad
C.p.u. Lanix 486 dxz	Adquisición	01/01/99	80486	166	1
C.p.u. Hewlett packard vectra 500 series	Adquisición	01/01/99	80586/pentium	166	1
C.p.u. Alaska paxson 4	Adquisición	30/10/03	Athion px 2000+	1.67	1
C.p.u. 5000	Donación	30/11/06			1
Total					4

Impresoras

Descripción del equipo	Modelo	Tipo	Cantidad
Impresora hp	Desk jet 500	Inyección	1
Impresora hp	Láser jet 1160	Láser	1
Total			2

Cirugía General 307 A

Reguladores y Fuentes de Potencia Ininterrumpidas

Descripción del equipo	Marca	Modelo	Potencia v.a.	Cantidad
Unidad de potencia ininterrumpidas / regulador	Idet	1050	1000	1
Unidad de potencia ininterrumpidas / regulador	Vica	Fupir 300	200	1
Total				2

Equipo de Tratamiento

Descripción del equipo	Serie	Modelo	Tipo	Potencia v.a.	Cantidad
Bombas infusotomat FMS	131007				1
Total					1

Servicio de Medicina Interna

Comparativo de Productividad enero – septiembre / 2009-2010

	2009				2010			
	Programado	Realizado	% de	calificación	Programado	Realizado	% de	calificación
Consultas de primera vez	2,017	2,055	101.88	V	1,840	2,141	116.36	V
Consultas subsecuentes	3,444	3,449	100.15	V	3,342	2,966	88.75	R
Total	5,461	5,504	100.79	V	5,182	5,107	98.55	V
Ingresos		3,167				2,794		
Egresos	3,357	3,776	112.48	V	3,360	3,527	104.98	V
Intervenciones quirúrgicas	716	503	70.25	R	709	520	73.34	R
Procedimientos no quirúrgicos		2,009				849		
Días paciente	24,514	24,298	99.12	V	23,170	24,960	107.73	V
Días cama	26,304	26,273	99.88	V	24,750	26,235	106.00	V
Porcentaje de ocupación	93.19	92.48	99.24	V	93.62	95.14	101.62	V

Servicio de Medicina Interna

20 Principales Motivos de Consulta enero – septiembre 2010

Causa	Femenino	Masculino	Total	%
Diabetes mellitus	1,816	1,028	2,844	55.69
Hipertensión esencial (primaria)	442	212	654	12.81
Dislipidemia	149	96	245	4.80
Trastorno tiroideo	129	32	161	3.15
Insuficiencia renal crónica y terminal	46	26	72	1.41
Trastorno metabólico	45	20	65	1.27
Obesidad	46	15	61	1.19
Otras cirrosis del hígado y las no especificadas	24	32	56	1.10
Enfermedad pulmonar obstructiva crónica	32	18	50	0.98
Enfermedad cerebrovascular	30	19	49	0.96
Neoplasias	22	20	42	0.82
Cirrosis hepática alcohólica	17	22	39	0.76
Insuficiencia hepática	13	22	35	0.69
Insuficiencia cardiaca	18	7	25	0.49
Síndrome anémico	20	4	24	0.47
Insuficiencia venosa (crónica) (periférica)	17	6	23	0.45
Artrosis, gonartrosis y coxartrosis	14	6	20	0.39
Fibromialgia	19	1	20	0.39
Cefalea	13	5	18	0.35
Gastritis	16	1	17	0.33
Otros	349	238	587	11.49
Total	3,277	1,830	5,107	100.00

Nota: los diagnósticos que en este cuadro se presentan son de acuerdo a la afección principal Patologías determinadas conforme al 98.83 % de los diagnósticos capturados

Servicio de Medicina Interna

20 Principales Motivos de Consulta por grupo de edad y Sexo enero – septiembre 2010

Causa	< 1		1 - 4		5 - 14		15 - 24		25 - 44	
	f	m	f	m	f	m	f	m	f	m
Diabetes mellitus	0	0	0	0	0	0	12	8	230	149
Hipertensión esencial (primaria)	0	0	0	0	0	0	2	12	58	31
Dislipidemia	0	0	0	0	0	0	1	8	26	40
Trastorno tiroideo	0	0	0	0	0	0	7	3	32	7
Insuficiencia renal crónica y terminal	0	0	0	0	0	0	0	1	8	5
Trastorno metabólico	0	0	0	0	0	0	0	0	8	8
Obesidad	0	0	0	0	0	0	4	0	13	10
Otras cirrosis del hígado y las no especificadas	0	0	0	0	0	0	0	2	0	6
Enfermedad pulmonar obstructiva crónica	0	0	0	0	0	0	0	0	5	2
Enfermedad cerebrovascular	0	0	0	0	0	0	0	0	2	0
Neoplasias	0	0	0	0	0	0	0	1	3	0
Cirrosis hepática alcohólica	0	0	0	0	0	0	0	0	1	2
Insuficiencia hepática	0	0	0	0	0	0	0	0	0	7
Insuficiencia cardíaca	0	0	0	0	0	0	0	0	2	0
Síndrome anémico	0	0	0	0	0	0	4	0	9	0
Insuficiencia venosa (crónica) (periférica)	0	0	0	0	0	0	0	0	2	0
Artrosis, gonartrosis y coxartrosis	0	0	0	0	0	0	0	0	2	1
Fibromialgia	0	0	0	0	0	0	0	0	10	1
Cefalea	0	0	0	0	0	0	4	2	5	2
Gastritis	0	0	0	0	0	0	2	0	4	0
Otros	0	0	0	0	0	0	25	27	95	67
Total	0	0	0	0	0	0	61	64	515	338

Servicio de Medicina Interna

20 Principales Motivos de Consulta por grupo de edad y Sexo enero – septiembre 2010

Causa	45 - 59		60 -64		65 o +		Total fem	Total mas.	Total Gral.
	f	m	f	m	f	m			
Diabetes mellitus	829	455	269	152	476	264	1,816	1,028	2,844
Hipertensión esencial (primaria)	190	78	64	30	128	61	442	212	654
Dislipidemia	89	34	18	8	15	6	149	96	245
Trastorno tiroideo	54	13	10	4	26	5	129	32	161
Insuficiencia renal crónica y terminal	15	6	4	3	19	11	46	26	72
Trastorno metabólico	24	7	10	3	3	2	45	20	65
Obesidad	24	2	2	2	3	1	46	15	61
Otras cirrosis del hígado y las no especificadas	9	13	5	4	10	7	24	32	56
Enfermedad pulmonar obstructiva crónica	12	3	2	2	13	11	32	18	50
Enfermedad cerebrovascular	10	8	6	4	12	7	30	19	49
Neoplasias	12	9	4	1	3	9	22	20	42
Cirrosis hepática alcohólica	5	8	3	2	8	10	17	22	39
Insuficiencia hepática	5	8	4	0	4	7	13	22	35
Insuficiencia cardiaca	6	0	3	1	7	6	18	7	25
Síndrome anémico	6	2	0	0	1	2	20	4	24
Insuficiencia venosa (crónica) (periférica)	4	4	3	1	8	1	17	6	23
Artrosis, gonartrosis y coxartrosis	6	0	3	1	3	4	14	6	20
Fibromialgia	7	0	2	0	0	0	19	1	20
Cefalea	4	0	0	0	0	1	13	5	18
Gastritis	5	1	0	0	5	0	16	1	17
Otros	123	57	36	23	70	64	349	238	587
Total	1,439	708	448	241	814	479	3,277	1,830	5,107

Servicio de Medicina Interna

20 Diagnósticos de Egreso más frecuentes enero – septiembre 2010

Causa	Femenino	Masculino	Total
Insuficiencia renal crónica	674	685	1,359
Diabetes mellitus	348	226	574
Hipertensión y enfermedad hipertensiva	81	66	147
Neoplasias	70	60	130
Insuficiencia hepática	38	69	107
Enfermedad cerebrovascular	50	50	100
Neumonías	32	31	63
Epilepsia y síndromes epilépticos	24	28	52
Insuficiencia cardiaca	34	18	52
Enfermedad pulmonar obstructiva crónica	32	15	47
Síndrome anémico	21	25	46
Estado de choque	20	22	42
Otras diálisis	23	18	41
Hemorragia gastrointestinal	11	12	23
Septicemia	12	10	22
Trastorno del ritmo cardiaco	14	7	21
Úlcera gástrica y duodenal	13	8	21
Cirrosis hepática	3	16	19
Trastornos tiroideos	11	7	18
Infección de vías urinarias	11	7	18
Otros	327	298	625
Total	1,849	1,678	3,527

Servicio de Medicina Interna

20 Diagnósticos de Egreso por Grupo de Edad y Sexo más frecuente enero – septiembre 2010

Causa	< 1		1 - 4		5 - 14		15 - 24		25 - 44	
	f	m	f	m	f	m	f	m	f	m
Insuficiencia renal crónica	0	0	0	0	0	0	50	82	171	179
Diabetes mellitus	0	0	0	0	0	0	8	4	39	40
Hipertensión y enfermedad hipertensiva	0	0	0	0	0	0	1	2	5	12
Neoplasias	0	0	0	0	0	0	2	4	20	11
Insuficiencia hepática	0	0	0	0	0	0	2	0	3	20
Enfermedad cerebrovascular	0	0	0	0	0	0	3	2	5	8
Neumonías	0	0	0	0	0	0	1	1	6	4
Epilepsia y síndromes epilépticos	0	0	0	0	0	0	5	5	9	11
Insuficiencia cardíaca	0	0	0	0	0	0	2	0	2	2
Enfermedad pulmonar obstructiva crónica	0	0	0	0	0	0	0	0	5	3
Síndrome anémico	0	0	0	0	0	0	1	3	5	8
Estado de choque	0	0	0	0	0	0	0	1	1	6
Otras diálisis	0	0	0	0	0	0	2	1	5	1
Hemorragia gastrointestinal	0	0	0	0	0	0	0	0	2	4
Septicemia	0	0	0	0	0	0	1	0	1	1
Trastorno del ritmo cardíaco	0	0	0	0	0	0	0	2	4	1
Úlcera gástrica y duodenal	0	0	0	0	0	0	0	0	1	1
Cirrosis hepática	0	0	0	0	0	0	0	0	1	3
Trastornos tiroideos	0	0	0	0	0	0	0	1	5	4
Infección de vías urinarias	0	0	0	0	0	0	1	1	4	1
Otros	0	0	0	0	2	0	33	36	93	96
Total	0	0	0	0	2	0	112	145	387	416

Servicio de Medicina Interna

20 Diagnósticos de Egreso por Grupo de Edad y Sexo más frecuente enero – septiembre 2010

Causa	45 - 59		60 -64		65 o +		Total fem	Total mas.	Total General
	f	m	f	m	f	m			
Insuficiencia renal crónica	229	246	83	95	141	83	674	685	1,359
Diabetes mellitus	131	96	57	36	113	50	348	226	574
Hipertensión y enfermedad hipertensiva	25	24	7	6	43	22	81	66	147
Neoplasias	18	20	10	5	20	20	70	60	130
Insuficiencia hepática	15	26	6	3	12	20	38	69	107
Enfermedad cerebrovascular	7	22	1	4	34	14	50	50	100
Neumonías	10	6	4	6	11	14	32	31	63
Epilepsia y síndromes epilépticos	9	7	0	0	1	5	24	28	52
Insuficiencia cardíaca	5	4	4	1	21	11	34	18	52
Enfermedad pulmonar obstructiva crónica	2	1	4	4	21	7	32	15	47
Síndrome anémico	6	8	2	2	7	4	21	25	46
Estado de choque	5	7	1	1	13	7	20	22	42
Otras diálisis	7	9	6	3	3	4	23	18	41
Hemorragia gastrointestinal	2	4	2	2	5	2	11	12	23
Septicemia	3	4	2	0	5	5	12	10	22
Trastorno del ritmo cardíaco	5	2	2	0	3	2	14	7	21
Úlcera gástrica y duodenal	2	4	2	1	8	2	13	8	21
Cirrosis hepática	2	9	0	3	0	1	3	16	19
Trastornos tiroideos	5	1	0	0	1	1	11	7	18
Infección de vías urinarias	1	0	0	2	5	3	11	7	18
Otros	90	84	27	17	82	65	327	298	625
Total	579	584	220	191	549	342	1,849	1,678	3,527

Servicio de Medicina Interna

Principales Causas de Defunción enero – septiembre 2010

Causa	Femenino	Masculino	Total
Insuficiencia renal crónica	43	53	96
Estado de choque	19	22	41
Neoplasias	11	17	28
Neumonía	10	13	23
Diabetes mellitus	13	9	22
Septicemia	11	10	21
Enfermedad cerebrovascular	12	9	21
Insuficiencia hepática	7	13	20
Insuficiencia cardiaca	7	2	9
Desequilibrio hidroelectrolítico	5	2	7
Insuficiencia respiratoria	3	4	7
Síndrome del choque toxico	4	2	6
Cardiopatía isquemica	2	4	6
Encefalopatía no especificada	4	1	5
Síndrome anémico	2	3	5
Hipertensión y enfermedad hipertensiva	4	1	5
Edema pulmonar	2	2	4
Sida	1	2	3
Trastornos tiroideos	2	1	3
Embolia pulmonar con mención de corazón pulmonar agudo	2	1	3
Otros	27	23	50
Total	191	194	385

Servicio de Medicina Interna

Principales Causas de Defunción por Grupo de Edad y Sexo enero – septiembre 2010

Causa	< 1		1 - 4		5 - 14		15 - 24		25 - 44	
	f	m	f	m	f	m	f	m	f	m
Insuficiencia renal crónica	0	0	0	0	0	0	2	3	5	10
Estado de choque	0	0	0	0	0	0	0	1	1	6
Neoplasias	0	0	0	0	0	0	0	0	1	1
Neumonía	0	0	0	0	0	0	1	0	0	1
Diabetes mellitus	0	0	0	0	0	0	0	0	0	2
Septicemia	0	0	0	0	0	0	1	0	1	1
Enfermedad cerebrovascular	0	0	0	0	0	0	1	0	2	3
Insuficiencia hepática	0	0	0	0	0	0	1	0	1	3
Insuficiencia cardíaca	0	0	0	0	0	0	0	0	0	0
Desequilibrio hidroelectrolítico	0	0	0	0	0	0	0	0	1	0
Insuficiencia respiratoria	0	0	0	0	0	0	0	0	1	0
Síndrome del choque tóxico	0	0	0	0	0	0	0	0	0	1
Cardiopatía isquémica	0	0	0	0	0	0	0	0	0	1
Encefalopatía no especificada	0	0	0	0	0	0	0	0	0	0
Síndrome anémico	0	0	0	0	0	0	0	0	0	2
Hipertensión y enfermedad hipertensiva	0	0	0	0	0	0	0	0	1	1
Edema pulmonar	0	0	0	0	0	0	0	1	1	1
Sida	0	0	0	0	0	0	1	0	0	1
Trastornos tiroideos	0	0	0	0	0	0	0	1	1	0
Embolia pulmonar con mención de corazón pulmonar agudo	0	0	0	0	0	0	0	0	1	1
Otros	0	0	0	0	0	0	1	0	5	6
Total	0	0	0	0	0	0	8	6	22	41

Servicio de Medicina Interna

Principales Causas de Defunción por Grupo de Edad y Sexo enero – septiembre 2010

Causa	45 - 59		60 -64		65 o +		Total fem	Total mas.	Total General
	f	m	f	m	f	m			
Insuficiencia renal crónica	14	19	5	11	17	10	43	53	96
Estado de choque	4	7	1	1	13	7	19	22	41
Neoplasias	1	8	3	3	6	5	11	17	28
Neumonía	2	2	1	2	6	8	10	13	23
Diabetes mellitus	3	2	3	2	7	3	13	9	22
Septicemia	3	4	1	0	5	5	11	10	21
Enfermedad cerebrovascular	2	4	0	0	7	2	12	9	21
Insuficiencia hepática	1	5	0	2	4	3	7	13	20
Insuficiencia cardíaca	0	1	0	0	7	1	7	2	9
Desequilibrio hidroelectrolítico	1	0	0	0	3	2	5	2	7
Insuficiencia respiratoria	1	1	0	0	1	3	3	4	7
Síndrome del choque toxico	1	1	1	0	2	0	4	2	6
Cardiopatía isquemica	0	1	1	0	1	2	2	4	6
Encefalopatía no especificada	3	0	0	0	1	1	4	1	5
Síndrome anémico	1	0	0	0	1	0	2	3	5
Hipertensión y enfermedad hipertensiva	0	0	2	0	1	0	4	1	5
Edema pulmonar	0	0	0	0	1	0	2	2	4
Sida	0	1	0	0	0	0	1	2	3
Trastornos tiroideos	0	0	0	0	1	0	2	1	3
Embolia pulmonar con mención de corazón pulmonar agudo	0	0	1	0	0	0	2	1	3
Otros	7	10	3	1	11	7	27	23	50
Total	44	66	22	22	95	59	191	194	385

Servicio de Medicina Interna

Principales Cirugías y Procedimientos no Quirúrgicos enero – septiembre 2010

Causa	Femenino	Masculino	Total
Creación de fístula cutaneoperitoneal	224	232	456
Diálisis peritoneal	172	176	348
Desbridamiento no excisional de herida, infección o quemadura	86	94	180
Cateterismo venoso para diálisis renal	43	69	112
Otro cateterismo venoso	33	25	58
Irrigación de herida	9	30	39
Drenaje abdominal percutaneo	20	18	38
Inserción de tubo endotraqueal	17	20	37
Toracocentesis	19	7	26
Masaje cardíaco a tórax cerrado	11	4	15
Intubación del tracto respiratorio	2	7	9
Punción espinal	2	6	8
Resucitación cardiopulmonar	4	4	8
Desbridamiento excisional de herida, infección o quemadura	7	0	7
Inserción de catéter intercostal para drenaje	3	0	3
Punción de vena	2	0	2
Hemodiálisis	1	1	2
Biopsia [percutanea] [aguja] cerrada de riñón	1	1	2
Operaciones sobre medula ósea	1	0	1
Inserción de cánula de vaso a vaso	1	0	1
Otros	7	10	17
Total	665	704	1,369

Servicio de Medicina Interna

Principales Cirugías y Procedimientos no Quirúrgicos por grupo de Edad y Sexo enero – septiembre 2010

Causa	< 1		1 - 4		5 - 14		15 - 24		25 - 44	
	f	m	f	m	f	m	f	m	f	m
Creación de fístula cutaneoperitoneal	0	0	0	0	0	0	13	24	49	41
Diálisis peritoneal	0	0	0	0	0	0	12	18	31	36
Desbridamiento no excisional de herida, infección o quemadura	0	0	0	0	0	0	1	1	27	30
Cateterismo venoso para diálisis renal	0	0	0	0	0	0	5	7	14	21
Otro cateterismo venoso	0	0	0	0	0	0	1	4	4	3
Irrigación de herida	0	0	0	0	0	0	0	0	1	10
Drenaje abdominal percutaneo	0	0	0	0	0	0	0	0	2	6
Inserción de tubo endotraqueal	0	0	0	0	0	0	0	2	2	4
Toracocentesis	0	0	0	0	0	0	0	1	1	3
Masaje cardiaco a tórax cerrado	0	0	0	0	0	0	0	0	2	1
Intubación del tracto respiratorio	0	0	0	0	0	0	1	0	1	2
Punción espinal	0	0	0	0	0	0	1	0	0	3
Resucitación cardiopulmonar	0	0	0	0	0	0	0	0	2	2
Desbridamiento excisional de herida, infección o quemadura	0	0	0	0	0	0	1	0	0	0
Inserción de catéter intercostal para drenaje	0	0	0	0	0	0	0	0	1	0
Punción de vena	0	0	0	0	0	0	0	0	1	0
Hemodiálisis	0	0	0	0	0	0	0	0	0	1
Biopsia [percutanea] [aguja] cerrada de riñón	0	0	0	0	0	0	0	0	0	1
Operaciones sobre medula ósea	0	0	0	0	0	0	0	0	1	0
Inserción de cánula de vaso a vaso	0	0	0	0	0	0	0	0	0	0
Otros	0	0	0	0	0	0	1	1	0	3
Total	0	0	0	0	0	0	36	58	139	167

Servicio de Medicina Interna

Principales Cirugías y Procedimientos no Quirúrgicos por grupo de Edad y Sexo enero – septiembre 2010

Causa	45 - 59		60 -64		65 o +		Total fem	Total mas.	Total General
	f	m	f	m	f	m			
Creación de fístula cutaneoperitoneal	66	96	25	39	71	32	224	232	456
Diálisis peritoneal	54	65	23	25	52	32	172	176	348
Desbridamiento no excisional de herida, infección o quemadura	23	44	10	6	25	13	86	94	180
Cateterismo venoso para diálisis renal	6	26	7	7	11	8	43	69	112
Otro cateterismo venoso	12	6	3	5	13	7	33	25	58
Irrigación de herida	6	5	1	5	1	10	9	30	39
Drenaje abdominal percutaneo	10	7	3	4	5	1	20	18	38
Inserción de tubo endotraqueal	3	7	4	4	8	3	17	20	37
Toracocentesis	10	1	0	0	8	2	19	7	26
Masaje cardiaco a tórax cerrado	5	2	0	1	4	0	11	4	15
Intubación del tracto respiratorio	0	2	0	1	0	2	2	7	9
Punción espinal	1	2	0	0	0	1	2	6	8
Resucitación cardiopulmonar	1	0	0	0	1	2	4	4	8
Desbridamiento excisional de herida, infección o quemadura	0	0	0	0	6	0	7	0	7
Inserción de catéter intercostal para drenaje	1	0	0	0	1	0	3	0	3
Punción de vena	1	0	0	0	0	0	2	0	2
Hemodiálisis	0	0	0	0	1	0	1	1	2
Biopsia [percutanea] [aguja] cerrada de riñón	1	0	0	0	0	0	1	1	2
Operaciones sobre medula ósea	0	0	0	0	0	0	1	0	1
Inserción de cánula de vaso a vaso	1	0	0	0	0	0	1	0	1
Otros	3	2	0	3	3	1	7	10	17
Total	204	265	76	100	210	114	665	704	1,369

Medicina Interna 108 A

Comparativo de Productividad enero – septiembre / 2009-2010

	2009				2010			
	Programado	Realizado	% de	Calificación	Programado	Realizado	% de	calificación
Consultas de primera vez	695	682	98.13	V	634	753	118.77	V
Consultas subsecuentes	963	1,033	107.27	V	963	964	100.10	V
Total	1,658	1,715	103.44	V	1,597	1,717	107.51	V
Ingresos		1,356				1,173		
Egresos	1,274	1,486	116.64	V	1,337	1,346	100.67	V
Intervenciones quirúrgicas	354	282	79.66	R	352	69	19.60	R
Procedimientos no quirúrgicos		662				164		
Días paciente	6,319	9,189	145.42	V	8,762	9,379	107.04	V
Días cama	6,576	9,836	149.57	V	9,350	9,807	104.89	V
Porcentaje de ocupación	87.38	93.42	106.91	V	93.71	95.64	102.06	V

Medicina Interna 108 A

20 Principales Motivos de Consulta enero – septiembre 2010

Causa	Femenino	Masculino	Total	%
Diabetes mellitus no insulino dependiente	592	357	949	55.27
Hipertensión esencial (primaria)	145	64	209	12.17
Trastorno tiroideo	50	16	66	3.84
Dislipidemia	40	25	65	3.79
Trastorno metabólico	31	11	42	2.45
Otras cirrosis del hígado	10	15	25	1.46
Obesidad	16	8	24	1.40
Insuficiencia renal crónica y terminal	16	7	23	1.34
Enfermedades cerebrovasculares	12	6	18	1.05
Neoplasias	9	6	15	0.87
Enfermedad pulmonar obstructiva crónica	11	3	14	0.82
Insuficiencia hepática	4	10	14	0.82
Insuficiencia cardiaca	10	2	12	0.70
Síndrome anémico	8	0	8	0.47
Gastritis	7	1	8	0.47
Cirrosis hepática alcohólica	3	5	8	0.47
Artritis reumatoide	7	1	8	0.47
Fibromialgia	8	0	8	0.47
Cefalea	6	2	8	0.47
Diabetes mellitus insulino dependiente	6	0	6	0.35
Otros	114	73	187	10.89
Total	1,105	612	1,717	100.00

Nota: los diagnósticos que en este cuadro se presentan son de acuerdo a la afección principal Patologías determinadas conforme al 98.60 % de los diagnósticos capturados

Medicina Interna 108 A

20 Principales Motivos de Consulta por grupo de Edad y Sexo enero – septiembre 2010

Causa	< 1		1 - 4		5 - 14		15 - 24		25 - 44	
	f	m	f	m	f	m	f	m	f	m
Diabetes mellitus no insulino dependiente	0	0	0	0	0	0	1	3	60	47
Hipertensión esencial (primaria)	0	0	0	0	0	0	1	6	13	12
Trastorno tiroideo	0	0	0	0	0	0	5	2	19	4
Dislipidemia	0	0	0	0	0	0	1	2	7	10
Trastorno metabólico	0	0	0	0	0	0	0	0	5	4
Otras cirrosis del hígado	0	0	0	0	0	0	0	0	0	3
Obesidad	0	0	0	0	0	0	2	0	4	6
Insuficiencia renal crónica y terminal	0	0	0	0	0	0	0	0	3	1
Enfermedades cerebrovasculares	0	0	0	0	0	0	0	0	0	0
Neoplasias	0	0	0	0	0	0	0	1	3	0
Enfermedad pulmonar obstructiva crónica	0	0	0	0	0	0	0	0	1	0
Insuficiencia hepática	0	0	0	0	0	0	0	0	0	1
Insuficiencia cardíaca	0	0	0	0	0	0	0	0	0	0
Síndrome anémico	0	0	0	0	0	0	1	0	3	0
Gastritis	0	0	0	0	0	0	0	0	1	0
Cirrosis hepática alcohólica	0	0	0	0	0	0	0	0	1	0
Artritis reumatoide	0	0	0	0	0	0	0	0	3	1
Fibromialgia	0	0	0	0	0	0	0	0	3	0
Cefalea	0	0	0	0	0	0	3	2	1	0
Diabetes mellitus insulino dependiente	0	0	0	0	0	0	3	0	3	0
Otros	0	0	0	0	0	0	8	7	31	23
Total	0	0	0	0	0	0	25	23	161	112

Medicina Interna 108 A

20 Principales Motivos de Consulta por grupo de Edad y Sexo enero – septiembre 2010

Causa	45 - 59		60 -64		65 o +		Total fem	Total mas.	Total General
	f	m	f	m	f	m			
Diabetes mellitus no insulino dependiente	282	165	86	52	163	90	592	357	949
Hipertensión esencial (primaria)	67	21	25	11	39	14	145	64	209
Trastorno tiroideo	17	7	4	0	5	3	50	16	66
Dislipidemia	27	9	4	3	1	1	40	25	65
Trastorno metabólico	18	3	6	2	2	2	31	11	42
Otras cirrosis del hígado	5	6	1	2	4	4	10	15	25
Obesidad	7	0	2	1	1	1	16	8	24
Insuficiencia renal crónica y terminal	3	3	0	1	10	2	16	7	23
Enfermedades cerebrovasculares	7	2	2	3	3	1	12	6	18
Neoplasias	4	3	1	0	1	2	9	6	15
Enfermedad pulmonar obstructiva crónica	3	2	0	0	7	1	11	3	14
Insuficiencia hepática	1	3	1	0	2	6	4	10	14
Insuficiencia cardiaca	3	0	2	0	5	2	10	2	12
Síndrome anémico	3	0	0	0	1	0	8	0	8
Gastritis	2	1	0	0	4	0	7	1	8
Cirrosis hepática alcohólica	1	4	0	0	1	1	3	5	8
Artritis reumatoide	2	0	2	0	0	0	7	1	8
Fibromialgia	3	0	2	0	0	0	8	0	8
Cefalea	2	0	0	0	0	0	6	2	8
Diabetes mellitus insulino dependiente	0	0	0	0	0	0	6	0	6
Otros	38	11	16	9	21	23	114	73	187
Total	495	240	154	84	270	153	1,105	612	1,717

Medicina Interna 108 A

20 Diagnósticos de Egreso más frecuentes enero – septiembre 2010

Causa	Femenino	Masculino	Total
Insuficiencia renal crónica	280	282	562
Diabetes mellitus	186	106	292
Hipertensión y enfermedad hipertensiva	46	33	79
Neoplasias	22	23	45
Insuficiencia hepática	12	29	41
Enfermedad cerebrovascular	7	14	21
Epilepsia y síndromes epilépticos	7	10	17
Enfermedad pulmonar obstructiva crónica	13	4	17
Neumonías	6	9	15
Insuficiencia cardíaca	6	5	11
Hígado alcohólico adiposo	1	9	10
Síndrome anémico	6	3	9
Cirrosis hepática	2	6	8
Infección de vías urinarias	6	2	8
Estado de choque	3	5	8
Septicemia	3	2	5
Desequilibrio hidroelectrolítico	3	2	5
Episodio depresivo	4	1	5
Insuficiencia respiratoria	2	3	5
Trastornos tiroideos	3	1	4
Otros	97	82	179
Total	715	631	1,346

Medicina Interna 108 A

20 Diagnósticos de Egreso por Grupo de Edad y Sexo más frecuente enero – septiembre 2010

Causa	< 1		1 - 4		5 - 14		15 - 24		25 - 44	
	f	m	f	m	f	m	f	m	f	m
Insuficiencia renal crónica	0	0	0	0	0	0	24	40	61	79
Diabetes mellitus	0	0	0	0	0	0	4	3	23	10
Hipertensión y enfermedad hipertensiva	0	0	0	0	0	0	1	1	5	8
Neoplasias	0	0	0	0	0	0	1	2	3	6
Insuficiencia hepática	0	0	0	0	0	0	1	0	1	6
Enfermedad cerebrovascular	0	0	0	0	0	0	1	0	1	1
Epilepsia y síndromes epilépticos	0	0	0	0	0	0	1	1	3	3
Enfermedad pulmonar obstructiva crónica	0	0	0	0	0	0	0	0	2	1
Neumonías	0	0	0	0	0	0	0	1	0	1
Insuficiencia cardíaca	0	0	0	0	0	0	0	0	0	2
Hígado alcohólico adiposo	0	0	0	0	0	0	0	0	0	4
Síndrome anémico	0	0	0	0	0	0	1	1	3	1
Cirrosis hepática	0	0	0	0	0	0	0	0	1	2
Infección de vías urinarias	0	0	0	0	0	0	1	0	2	1
Estado de choque	0	0	0	0	0	0	0	1	0	3
Septicemia	0	0	0	0	0	0	1	0	0	0
Desequilibrio hidroelectrolítico	0	0	0	0	0	0	0	0	0	1
Episodio depresivo	0	0	0	0	0	0	2	1	2	0
Insuficiencia respiratoria	0	0	0	0	0	0	0	0	1	0
Trastornos tiroideos	0	0	0	0	0	0	0	0	1	0
Otros	0	0	0	0	2	0	8	11	30	26
Total	0	0	0	0	2	0	46	62	139	155

Medicina Interna 108 A

20 Diagnósticos de Egreso por Grupo de Edad y Sexo más frecuente enero – septiembre 2010

Causa	45 - 59		60 -64		65 o +		Total fem	Total mas.	Total General
	f	m	f	m	f	m			
Insuficiencia renal crónica	103	97	38	31	54	35	280	282	562
Diabetes mellitus	75	49	29	21	55	23	186	106	292
Hipertensión y enfermedad hipertensiva	11	9	3	4	26	11	46	33	79
Neoplasias	7	7	2	1	9	7	22	23	45
Insuficiencia hepática	4	12	1	3	5	8	12	29	41
Enfermedad cerebrovascular	1	8	0	1	4	4	7	14	21
Epilepsia y síndromes epilépticos	3	4	0	0	0	2	7	10	17
Enfermedad pulmonar obstructiva crónica	0	0	2	1	9	2	13	4	17
Neumonías	3	1	2	2	1	4	6	9	15
Insuficiencia cardiaca	1	0	0	0	5	3	6	5	11
Hígado alcohólico adiposo	1	3	0	2	0	0	1	9	10
Síndrome anémico	2	1	0	0	0	0	6	3	9
Cirrosis hepática	1	4	0	0	0	0	2	6	8
Infección de vías urinarias	1	0	0	0	2	1	6	2	8
Estado de choque	1	0	1	0	1	1	3	5	8
Septicemia	0	1	2	0	0	1	3	2	5
Desequilibrio hidroelectrolítico	1	0	0	0	2	1	3	2	5
Episodio depresivo	0	0	0	0	0	0	4	1	5
Insuficiencia respiratoria	0	1	0	0	1	2	2	3	5
Trastornos tiroideos	1	0	0	0	1	1	3	1	4
Otros	26	26	8	6	23	13	97	82	179
Total	242	223	88	72	198	119	715	631	1,346

Medicina Interna 108 A

Principales Causas de Defunción enero – septiembre 2010

Causa	Femenino	Masculino	Total
Insuficiencia renal crónica	13	21	34
Neoplasias	5	7	12
Diabetes mellitus	7	5	12
Insuficiencia hepática	2	9	11
Estado de choque	3	5	8
Enfermedad cerebrovascular	2	3	5
Neumonías	1	4	5
Septicemia	2	2	4
Síndrome del choque toxico	3	0	3
Sida	1	2	3
Desequilibrio hidroelectrolítico	2	1	3
Hipertensión y enfermedad hipertensiva	3	0	3
Insuficiencia respiratoria aguda	1	2	3
Trastornos tiroideos	2	0	2
Insuficiencia cardíaca	1	1	2
Hematemesis	1	1	2
Infección de vías urinarias	1	1	2
Absceso del pulmón con neumonía	1	0	1
Pancreatitis por parotiditis	0	1	1
Criptococosis cerebral	0	1	1
Otros	10	7	17
Total	61	73	134

Medicina Interna 108 A

Principales Causas de Defunción por Grupo de Edad y Sexo enero – septiembre 2010

Causa	< 1		1 - 4		5 - 14		15 - 24		25 - 44	
	f	m	f	m	f	m	f	m	f	m
Insuficiencia renal crónica	0	0	0	0	0	0	1	1	3	6
Neoplasias	0	0	0	0	0	0	0	0	0	1
Diabetes mellitus	0	0	0	0	0	0	0	0	0	1
Insuficiencia hepática	0	0	0	0	0	0	0	0	0	2
Estado de choque	0	0	0	0	0	0	0	1	0	3
Enfermedad cerebrovascular	0	0	0	0	0	0	0	0	0	0
Neumonías	0	0	0	0	0	0	0	0	0	0
Septicemia	0	0	0	0	0	0	1	0	0	0
Síndrome del choque toxico	0	0	0	0	0	0	0	0	0	0
Sida	0	0	0	0	0	0	1	0	0	1
Desequilibrio hidroelectrolítico	0	0	0	0	0	0	0	0	0	0
Hipertensión y enfermedad hipertensiva	0	0	0	0	0	0	0	0	1	0
Insuficiencia respiratoria aguda	0	0	0	0	0	0	0	0	0	0
Trastornos tiroideos	0	0	0	0	0	0	0	0	1	0
Insuficiencia cardiaca	0	0	0	0	0	0	0	0	0	0
Hematemesis	0	0	0	0	0	0	0	0	0	0
Infección de vías urinarias	0	0	0	0	0	0	0	0	1	0
Absceso del pulmón con neumonía	0	0	0	0	0	0	0	0	0	0
Pancreatitis por parotiditis	0	0	0	0	0	0	0	0	0	1
Criptococosis cerebral	0	0	0	0	0	0	0	0	0	1
Otros	0	0	0	0	0	0	1	0	2	1
Total	0	0	0	0	0	0	4	2	8	17

Medicina Interna 108 A

Principales Causas de Defunción por Grupo de Edad y Sexo enero – septiembre 2010

Causa	45 - 59		60 -64		65 o +		Total fem	Total mas.	Total General
	f	m	f	m	f	m			
Insuficiencia renal crónica	3	6	1	5	5	3	13	21	34
Neoplasias	1	3	0	1	4	2	5	7	12
Diabetes mellitus	1	1	3	1	3	2	7	5	12
Insuficiencia hepática	0	3	0	2	2	2	2	9	11
Estado de choque	1	0	1	0	1	1	3	5	8
Enfermedad cerebrovascular	1	2	0	0	1	1	2	3	5
Neumonías	0	0	0	1	1	3	1	4	5
Septicemia	0	1	1	0	0	1	2	2	4
Síndrome del choque toxico	0	0	1	0	2	0	3	0	3
Sida	0	1	0	0	0	0	1	2	3
Desequilibrio hidroelectrolítico	0	0	0	0	2	1	2	1	3
Hipertensión y enfermedad hipertensiva	0	0	1	0	1	0	3	0	3
Insuficiencia respiratoria aguda	0	0	0	0	1	2	1	2	3
Trastornos tiroideos	0	0	0	0	1	0	2	0	2
Insuficiencia cardiaca	0	0	0	0	1	1	1	1	2
Hematemesis	0	1	0	0	1	0	1	1	2
Infección de vías urinarias	0	0	0	0	0	1	1	1	2
Absceso del pulmón con neumonía	0	0	0	0	1	0	1	0	1
Pancreatitis por parotiditis	0	0	0	0	0	0	0	1	1
Criptococosis cerebral	0	0	0	0	0	0	0	1	1
Otros	3	4	2	1	2	1	10	7	17
Total	10	22	10	11	29	21	61	73	134

Medicina Interna 108 A

Principales Cirugías y Procedimientos no Quirúrgicos enero – septiembre 2010

Causa	Femenino	Masculino	Total
Diálisis peritoneal	78	73	151
Creación de fístula cutaneoperitoneal	39	37	76
Cateterismo venoso para diálisis renal	2	3	5
Hemodiálisis	0	1	1
Total	119	114	233

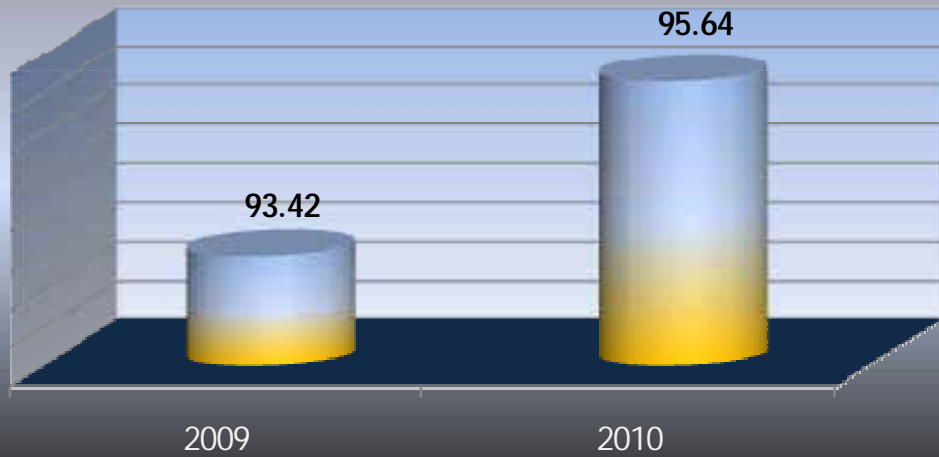
Medicina Interna 108 A

Principales Cirugías y Procedimientos no Quirúrgicos por grupo de Edad y Sexo enero – septiembre 2010

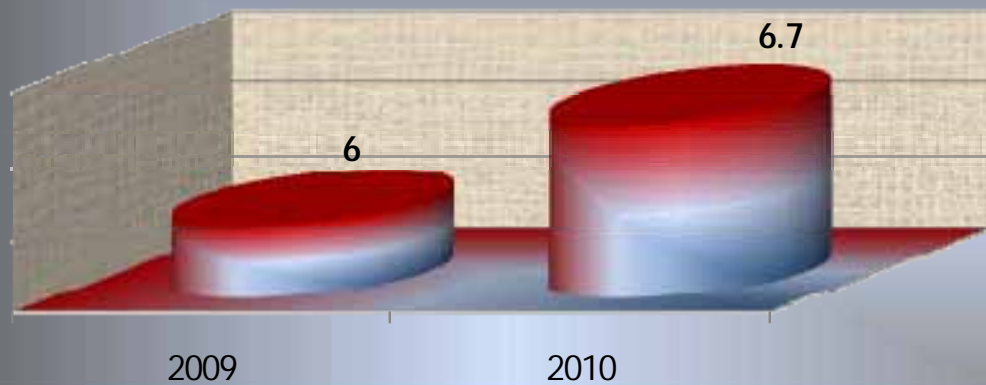
Causa	< 1		1 - 4		5 - 14		15 - 24		25 - 44	
	f	m	f	m	f	m	f	m	f	m
Diálisis peritoneal	0	0	0	0	0	0	4	6	11	22
Creación de fístula cutaneoperitoneal	0	0	0	0	0	0	1	6	6	7
Cateterismo venoso para diálisis renal	0	0	0	0	0	0	2	0	0	1
Hemodiálisis	0	0	0	0	0	0	0	0	0	1
Total	0	0	0	0	0	0	7	12	17	31

Causa	45 - 59		60 -64		65 o +		Total fem	Total mas.	Total General
	f	m	f	m	f	m			
Diálisis peritoneal	31	24	11	10	21	11	78	73	151
Creación de fístula cutaneoperitoneal	15	12	3	8	14	4	39	37	76
Cateterismo venoso para diálisis renal	0	2	0	0	0	0	2	3	5
Hemodiálisis	0	0	0	0	0	0	0	1	1
Total	46	38	14	18	35	15	119	114	233

PORCENTAJE DE OCUPACIÓN




PROMEDIO DÍAS ESTANCIA



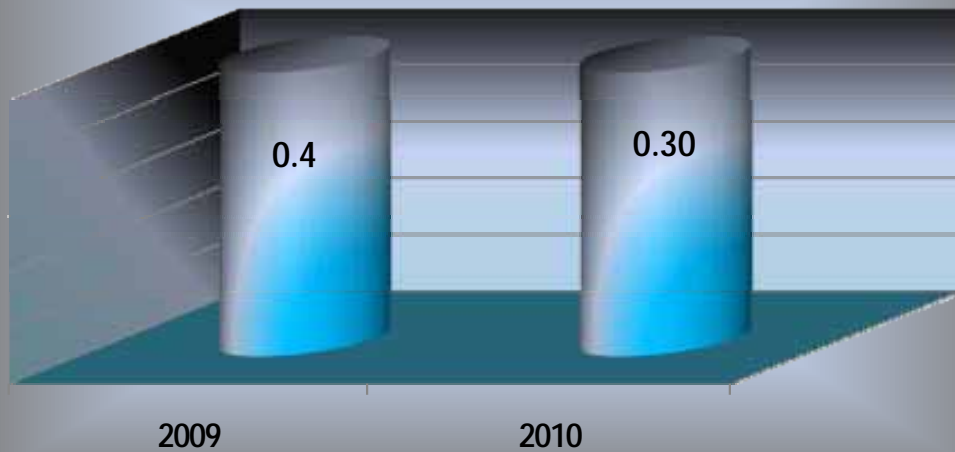
MEDICINA INTERNA

108 A

ÍNDICE DE ROTACIÓN



INTERVALO DE SUSTITUCIÓN



MEDICINA INTERNA

108 A

Medicina Interna 108 A

Recursos Humanos

Categoría	Turno					
	Completo	Matutino	Vespertino	Nocturno	Sap.dom y fes.	Total
Rama medica						
Jefe de servicios	0	1	0	0	0	1
Médico especialista "A"	0	2	0	0	0	2
Médico especialista "B"	0	0	1	0	0	1
Médico especialista "C"	0	2	0	0	0	2
Rama de enfermería						
Auxiliar de enfermería "A"	0	4	1	1	0	6
Auxiliar de enfermería "B"	0	1	0	0	0	1
Enfermera especialista "A"	0	0	0	1	0	1
Enfermera general titulada "A"	0	2	2	6	0	10
Enfermera general titulada "B"	0	0	1	0	0	1
Enfermera general titulada "C"	0	0	1	1	0	2
Jefe de enfermeras "C"	0	1	0	0	0	1
Rama paramédica						
Afanadora	0	4	2	1	1	8
Camillero	0	2	1	2	1	6
Cocinero en hospital	0	1	0	0	0	1
Rama afín administrativa						
Apoyo administrativo en salud A 2	0	1	0	0	1	2
Apoyo administrativo en salud A 3	0	2	0	0	0	2
Apoyo administrativo en salud A 4	0	1	1	0	0	2
Apoyo administrativo en salud A 6	0	1	0	0	0	1
Apoyo administrativo en salud A 7	0	0	0	1	0	1
Soporte administrativo "C"	1	0	0	0	0	1
Total	1	25	10	13	3	52

Medicina Interna 108 A

Equipo de Cómputo

Descripción del equipo	Procedencia (adquisición o donación)	Año de adquisición	Procesador	Velocidad en mhz	Cantidad
C.p.u. Hewlett packard vectra ve	Adquisición	17/06/99	Pentium II	400	1
C.p.u. Compaq deskpro 4/33i	Adquisición	01/01/90	80486	33	1
C.p.u. Hp vectra ve	Adquisición	01/01/99	Pentium II	233	1
C.p.u. Printaform 9386-33	Adquisición	01/01/90	80586/pentium	200	1
C.p.u. Alaska paxson 4	Adquisición	14/10/03	Athion px 2000+	1.67	1
Total					5

Impresoras

Descripción del equipo	Modelo	Tipo	Cantidad
Impresora hp	Laser jet 5l	Laser	1
Impresora seikosha	Sp-2400	Matriz	1
Total			2

Reguladores y Fuentes de Potencia Ininterrumpidas

Descripción del equipo	Marca	Modelo	Potencia v.a.	Cantidad
Rregulador	Vica	Reviva II	600	1
Unidad de potencia ininterrumpidas / regulador	Tripp lite	Omni star 750 lan	600	1
Total				2

Medicina Interna 108 A

Equipo Médico

Descripción del equipo	Modelo	Marca	Año de adquisición	(adquisición o donación)	No. de equipos
Ventilador de precisión	Mark 7	Bird products corporation	2000	Adquisición	2
Total					2

Equipo de Tratamiento

Descripción del equipo	Modelo	Marca	Año de adquisición	(adquisición o donación)	No. de equipos
Electrocardiografo		USN0925001	26/11/09	Presupuesto	1
Total					1

Medicina Interna 110 A

Comparativo de Productividad enero – septiembre / 2009-2010

	2009				2010			
	Programado	Realizado	% de	calificación	Programado	Realizado	% de	calificación
Consultas de primera vez	605	622	102.81	V	537	729	135.75	V
Consultas subsecuentes	1,088	913	83.92	R	1,037	891	85.92	R
Total	1,693	1,535	90.67	A	1,574	1,620	102.92	V
Ingresos		869				838		
Egresos	936	1,055	112.71	V	904	1,011	111.84	V
Intervenciones quirúrgicas	249	182	73.09	R	245	181	73.88	R
Procedimientos no quirúrgicos		529				120		
Días paciente	6,319	6,100	96.53	A	5,569	6,193	111.20	V
Días cama	6,576	6,576	100.00	V	6,050	6,576	108.69	V
Porcentaje de ocupación	96.09	92.76	134.26	V	92.05	94.18	102.31	V

Medicina Interna 110 A

20 Principales Motivos de Consulta enero – septiembre 2010

Causa	Femenino	Masculino	Total	%
Diabetes mellitus	602	342	944	58.27
Hipertensión esencial (primaria)	137	61	198	12.22
Dislipidemia	43	31	74	4.57
Trastorno tiroideo	41	9	50	3.09
Enfermedad cerebrovascular	12	12	22	1.36
Otras cirrosis del hígado y las no especificadas	7	13	20	1.23
Obesidad	16	2	18	1.11
Insuficiencia renal crónica	12	5	17	1.05
Cirrosis hepática alcohólica	6	8	14	0.86
Trastorno metabólico	7	6	13	0.80
Enfermedad pulmonar obstructiva crónica	5	7	12	0.74
Neoplasias	5	4	9	0.56
Artrosis	8	1	9	0.56
Síndrome del colon irritable sin diarrea	7	1	8	0.49
Insuficiencia cardíaca	5	2	7	0.43
Insuficiencia hepática	4	3	7	0.43
Degeneración grasa del hígado	2	4	6	0.37
Fibromialgia	6	0	6	0.37
Cardiopatía isquémica	4	1	5	0.31
Trastorno de ansiedad	2	3	5	0.31
Otros	98	76	176	10.86
Total	1,029	591	1,620	100.00

Nota: los diagnósticos que en este cuadro se presentan son de acuerdo a la afección principal Patologías determinadas conforme al 99.32 % de los diagnósticos capturados

Medicina Interna 110 A

20 Principales Motivos de Consulta por grupo de Edad y Sexo enero – septiembre 2010

Causa	< 1		1 - 4		5 - 14		15 - 24		25 - 44	
	f	m	f	m	f	m	f	m	f	m
Diabetes mellitus	0	0	0	0	0	0	2	2	94	53
Hipertensión esencial (primaria)	0	0	0	0	0	0	0	2	22	5
Dislipidemia	0	0	0	0	0	0	0	2	7	14
Trastorno tiroideo	0	0	0	0	0	0	1	0	7	2
Enfermedad cerebrovascular	0	0	0	0	0	0	0	0	1	0
Otras cirrosis del hígado y las no especificadas	0	0	0	0	0	0	0	1	0	2
Obesidad	0	0	0	0	0	0	2	0	6	2
Insuficiencia renal crónica	0	0	0	0	0	0	0	1	2	1
Cirrosis hepática alcohólica	0	0	0	0	0	0	0	0	0	1
Trastorno metabólico	0	0	0	0	0	0	0	0	2	2
Enfermedad pulmonar obstructiva crónica	0	0	0	0	0	0	0	0	3	2
Neoplasias	0	0	0	0	0	0	0	0	0	0
Artrosis	0	0	0	0	0	0	0	0	2	0
Síndrome del colon irritable sin diarrea	0	0	0	0	0	0	0	0	2	1
Insuficiencia cardíaca	0	0	0	0	0	0	0	0	2	0
Insuficiencia hepática	0	0	0	0	0	0	0	0	0	2
Degeneración grasa del hígado	0	0	0	0	0	0	0	1	0	2
Fibromialgia	0	0	0	0	0	0	0	0	5	0
Cardiopatía isquémica	0	0	0	0	0	0	0	0	0	0
Trastorno de ansiedad	0	0	0	0	0	0	1	1	0	1
Otros	0	0	0	0	0	0	6	7	25	22
Total	0	0	0	0	0	0	12	17	180	112

Medicina Interna 110 A

20 Principales Motivos de Consulta por grupo de Edad y Sexo enero – septiembre 2010

Causa	45 - 59		60 -64		65 o +		Total fem	Total mas.	Total General
	f	m	f	m	f	m			
Diabetes mellitus	267	169	87	46	152	72	602	342	944
Hipertensión esencial (primaria)	62	27	15	10	38	17	137	61	198
Dislipidemia	23	10	9	3	4	2	43	31	74
Trastorno tiroideo	21	2	5	3	7	2	41	9	50
Enfermedad cerebrovascular	3	6	3	1	3	5	12	12	22
Otras cirrosis del hígado y las no especificadas	1	6	4	2	2	2	7	13	20
Obesidad	7	0	0	0	1	0	16	2	18
Insuficiencia renal crónica	6	0	1	1	3	2	12	5	17
Cirrosis hepática alcohólica	4	3	1	1	1	3	6	8	14
Trastorno metabólico	3	3	2	1	0	0	7	6	13
Enfermedad pulmonar obstructiva crónica	2	1	0	2	0	2	5	7	12
Neoplasias	1	1	2	0	2	3	5	4	9
Artrosis	3	0	2	1	1	0	8	1	9
Síndrome del colon irritable sin diarrea	4	0	0	0	1	0	7	1	8
Insuficiencia cardíaca	1	0	1	1	1	1	5	2	7
Insuficiencia hepática	2	1	2	0	0	0	4	3	7
Degeneración grasa del hígado	1	1	0	0	1	0	2	4	6
Fibromialgia	1	0	0	0	0	0	6	0	6
Cardiopatía isquémica	0	1	0	0	4	0	4	1	5
Trastorno de ansiedad	0	1	1	0	0	0	2	3	5
Otros	40	28	8	5	21	14	98	76	176
Total	452	260	143	77	242	125	1,029	591	1,620

Medicina Interna 110 A

20 Diagnósticos de Egreso más frecuentes enero – septiembre 2010

Causa	Femenino	Masculino	Total
Insuficiencia renal crónica	194	176	370
Diabetes mellitus	58	39	97
Enfermedad cerebrovascular	29	23	52
Neoplasias	23	21	44
Hipertensión esencial (primaria)	16	13	29
Insuficiencia hepática	15	12	27
Neumonías	12	14	26
Insuficiencia cardiaca	14	7	21
Estado de choque	10	8	18
Otras diálisis	7	11	18
Síndrome anémico	7	10	17
Septicemia	6	6	12
Enfermedad pulmonar obstructiva crónica	8	3	11
Epilepsia y síndromes epilépticos	4	6	10
Trastornos del ritmo cardiaco	9	1	10
Úlcera gástrica y duodenal	6	2	8
Cirrosis hepática	0	8	8
Colecistitis y colelitiasis	6	2	8
Hemorragia gastrointestinal	5	3	8
Infección de vías urinarias	3	5	8
Otros	106	103	209
Total	538	473	1,011

Medicina Interna 110 A

20 Diagnósticos de Egreso por Grupo de Edad y Sexo más frecuente enero – septiembre 2010

Causa	< 1		1 - 4		5 - 14		15 - 24		25 - 44	
	f	m	f	m	f	m	f	m	f	m
Insuficiencia renal crónica	0	0	0	0	0	0	11	16	50	44
Diabetes mellitus	0	0	0	0	0	0	1	0	6	9
Enfermedad cerebrovascular	0	0	0	0	0	0	1	0	2	3
Neoplasias	0	0	0	0	0	0	1	2	6	3
Hipertensión esencial (primaria)	0	0	0	0	0	0	0	0	0	3
Insuficiencia hepática	0	0	0	0	0	0	1	0	1	4
Neumonías	0	0	0	0	0	0	1	0	3	2
Insuficiencia cardíaca	0	0	0	0	0	0	1	0	0	0
Estado de choque	0	0	0	0	0	0	0	0	0	1
Otras diálisis	0	0	0	0	0	0	1	0	1	0
Síndrome anémico	0	0	0	0	0	0	0	0	0	4
Septicemia	0	0	0	0	0	0	0	0	1	1
Enfermedad pulmonar obstructiva crónica	0	0	0	0	0	0	0	0	2	0
Epilepsia y síndromes epilépticos	0	0	0	0	0	0	1	1	2	1
Trastornos del ritmo cardíaco	0	0	0	0	0	0	0	0	2	0
Úlcera gástrica y duodenal	0	0	0	0	0	0	0	0	0	0
Cirrosis hepática	0	0	0	0	0	0	0	0	0	0
Colecistitis y colelitiasis	0	0	0	0	0	0	2	0	3	1
Hemorragia gastrointestinal	0	0	0	0	0	0	0	0	0	2
Infección de vías urinarias	0	0	0	0	0	0	0	1	0	0
Otros	0	0	0	0	0	0	11	13	24	35
Total	0	0	0	0	0	0	32	33	103	113

Medicina Interna 110 A

20 Diagnósticos de Egreso por Grupo de Edad y Sexo más frecuente enero – septiembre 2010

Causa	45 - 59		60 -64		65 o +		Total fem	Total mas.	Total General
	f	m	f	m	f	m			
Insuficiencia renal crónica	74	67	21	28	38	21	194	176	370
Diabetes mellitus	19	14	11	8	21	8	58	39	97
Enfermedad cerebrovascular	1	9	1	3	24	8	29	23	52
Neoplasias	8	6	2	2	6	8	23	21	44
Hipertensión esencial (primaria)	7	5	0	0	9	5	16	13	29
Insuficiencia hepática	7	4	3	0	3	4	15	12	27
Neumonías	3	2	1	3	4	7	12	14	26
Insuficiencia cardíaca	2	3	1	0	10	4	14	7	21
Estado de choque	2	4	0	0	8	3	10	8	18
Otras diálisis	2	7	2	3	1	1	7	11	18
Síndrome anémico	3	4	1	0	3	2	7	10	17
Septicemia	2	2	0	0	3	3	6	6	12
Enfermedad pulmonar obstructiva crónica	1	0	0	2	5	1	8	3	11
Epilepsia y síndromes epilépticos	1	1	0	0	0	3	4	6	10
Trastornos del ritmo cardíaco	4	0	1	0	2	1	9	1	10
Úlcera gástrica y duodenal	1	1	1	1	4	0	6	2	8
Cirrosis hepática	0	4	0	3	0	1	0	8	8
Colecistitis y colelitiasis	0	1	1	0	0	0	6	2	8
Hemorragia gastrointestinal	2	1	0	0	3	0	5	3	8
Infección de vías urinarias	0	0	0	2	3	2	3	5	8
Otros	32	27	5	4	34	24	106	103	209
Total	171	162	51	59	181	106	538	473	1,011

Medicina Interna 110 A

Principales Causas de Defunción enero – septiembre 2010

Causa	Femenino	Masculino	Total
Insuficiencia renal crónica	8	10	18
Estado de choque	9	8	17
Septicemias	6	6	12
Enfermedad cerebrovascular	6	4	10
Neumonías	3	5	8
Neoplasias	2	2	4
Encefalopatía	3	1	4
Síndrome anémico	2	1	3
Diabetes mellitus	2	1	3
Edema pulmonar	1	2	3
Insuficiencia hepática	2	1	3
Desequilibrio hidroelectrolítico	1	1	2
Embolia pulmonar con mención de corazón pulmonar agudo	2	0	2
Insuficiencia cardiaca	2	0	2
Síndrome de dificultad respiratoria del adulto	2	0	2
Insuficiencia respiratoria	1	1	2
Síndrome hepatorenal	1	1	2
Lupus eritematoso sistémico	2	0	2
Síndrome del choque toxico	0	1	1
Insuficiencia renal aguda	0	1	1
Otros	4	6	10
Total	59	52	111

Medicina Interna 110 A

Principales Causas de Defunción por Grupo de Edad y Sexo enero – septiembre 2010

Causa	< 1		1 - 4		5 - 14		15 - 24		25 - 44		
	f	m	f	m	f	m	f	m	f	m	
Insuficiencia renal crónica	0	0	0	0	0	0	0	0	0	0	3
Estado de choque	0	0	0	0	0	0	0	0	0	0	1
Septicemias	0	0	0	0	0	0	0	0	1	1	1
Enfermedad cerebrovascular	0	0	0	0	0	0	1	0	1	2	2
Neumonías	0	0	0	0	0	0	1	0	0	0	0
Neoplasias	0	0	0	0	0	0	0	0	0	0	0
Encefalopatía	0	0	0	0	0	0	0	0	0	0	0
Síndrome anémico	0	0	0	0	0	0	0	0	0	0	1
Diabetes mellitus	0	0	0	0	0	0	0	0	0	0	0
Edema pulmonar	0	0	0	0	0	0	0	1	0	1	1
Insuficiencia hepática	0	0	0	0	0	0	1	0	0	0	0
Desequilibrio hidroelectrolítico	0	0	0	0	0	0	0	0	0	0	0
Embolia pulmonar con mención de corazón pulmonar agudo	0	0	0	0	0	0	0	0	1	0	0
Insuficiencia cardiaca	0	0	0	0	0	0	0	0	0	0	0
Síndrome de dificultad respiratoria del adulto	0	0	0	0	0	0	0	0	0	0	0
Insuficiencia respiratoria	0	0	0	0	0	0	0	0	0	0	0
Síndrome hepatorenal	0	0	0	0	0	0	0	0	0	0	1
Lupus eritematoso sistémico	0	0	0	0	0	0	0	0	1	0	0
Síndrome del choque toxico	0	0	0	0	0	0	0	0	0	0	0
Insuficiencia renal aguda	0	0	0	0	0	0	0	0	0	0	0
Otros	0	0	0	0	0	0	0	1	1	1	1
Total	0	0	0	0	0	0	3	2	5	11	

Medicina Interna 110 A

Principales Causas de Defunción por Grupo de Edad y Sexo enero – septiembre 2010

Causa	45 - 59		60 -64		65 o +		Total fem	Total mas.	Total General
	f	m	f	m	f	m			
Insuficiencia renal crónica	3	3	1	0	4	4	8	10	18
Estado de choque	1	4	0	0	8	3	9	8	17
Septicemias	2	2	0	0	3	3	6	6	12
Enfermedad cerebrovascular	0	2	0	0	4	0	6	4	10
Neumonías	1	1	0	1	1	3	3	5	8
Neoplasias	0	1	0	1	2	0	2	2	4
Encefalopatía	2	0	0	0	1	1	3	1	4
Síndrome anémico	1	0	0	0	1	0	2	1	3
Diabetes mellitus	0	1	0	0	2	0	2	1	3
Edema pulmonar	0	0	0	0	1	0	1	2	3
Insuficiencia hepática	0	1	0	0	1	0	2	1	3
Desequilibrio hidroelectrolítico	0	0	0	0	1	1	1	1	2
Embolia pulmonar con mención de corazón pulmonar agudo	0	0	1	0	0	0	2	0	2
Insuficiencia cardiaca	0	0	0	0	2	0	2	0	2
Síndrome de dificultad respiratoria del adulto	1	0	0	0	1	0	2	0	2
Insuficiencia respiratoria	1	1	0	0	0	0	1	1	2
Síndrome hepatorenal	0	0	0	0	1	0	1	1	2
Lupus eritematoso sistémico	0	0	1	0	0	0	2	0	2
Síndrome del choque toxico	0	1	0	0	0	0	0	1	1
Insuficiencia renal aguda	0	1	0	0	0	0	0	1	1
Otros	2	2	0	0	1	2	4	6	10
Total	14	20	3	2	34	17	59	52	111

Medicina Interna 110 A

Principales Cirugías y Procedimientos no Quirúrgicos enero – septiembre 2010

Causa	Femenino	Masculino	Total
Creación de fístula cutaneoperitoneal	80	77	157
Cateterismo venoso para diálisis renal	11	33	44
Irrigación de herida	9	30	39
Cateterismo venoso	8	10	18
Drenaje abdominal percutáneo	6	6	12
Toracocentesis	9	2	11
Intubación del tracto respiratorio	2	7	9
Diálisis peritoneal	5	0	5
Punción espinal	1	3	4
Hemodiálisis	1	0	1
Operaciones sobre médula ósea	1	0	1
Total	133	168	301

Medicina Interna 110 A

Principales Cirugías y Procedimientos no Quirúrgicos por grupo de Edad y Sexo enero – septiembre 2010

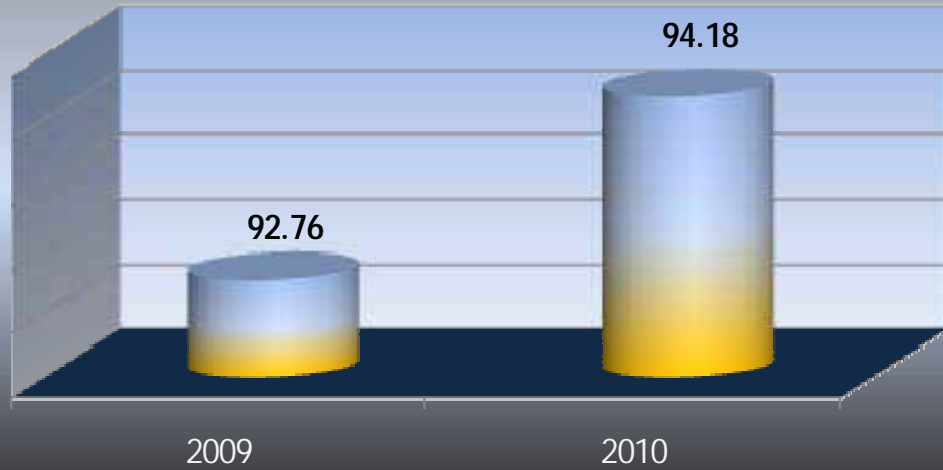
Causa	< 1		1 - 4		5 - 14		15 - 24		25 – 44	
	f	m	f	m	f	m	f	m	f	m
Creación de fístula cutaneooperitoneal	0	0	0	0	0	0	4	2	18	17
Cateterismo venoso para diálisis renal	0	0	0	0	0	0	1	1	3	9
Irrigación de herida	0	0	0	0	0	0	0	0	1	10
Cateterismo venoso	0	0	0	0	0	0	1	0	0	2
Drenaje abdominal percutaneo	0	0	0	0	0	0	0	0	0	3
Toracocentesis	0	0	0	0	0	0	0	1	0	1
Intubación del tracto respiratorio	0	0	0	0	0	0	1	0	1	2
Diálisis peritoneal	0	0	0	0	0	0	1	0	0	0
Punción espinal	0	0	0	0	0	0	1	0	0	2
Hemodiálisis	0	0	0	0	0	0	0	0	0	0
Operaciones sobre medula ósea	0	0	0	0	0	0	0	0	1	0
Total	0	0	0	0	0	0	9	4	24	46

Medicina Interna 110 A

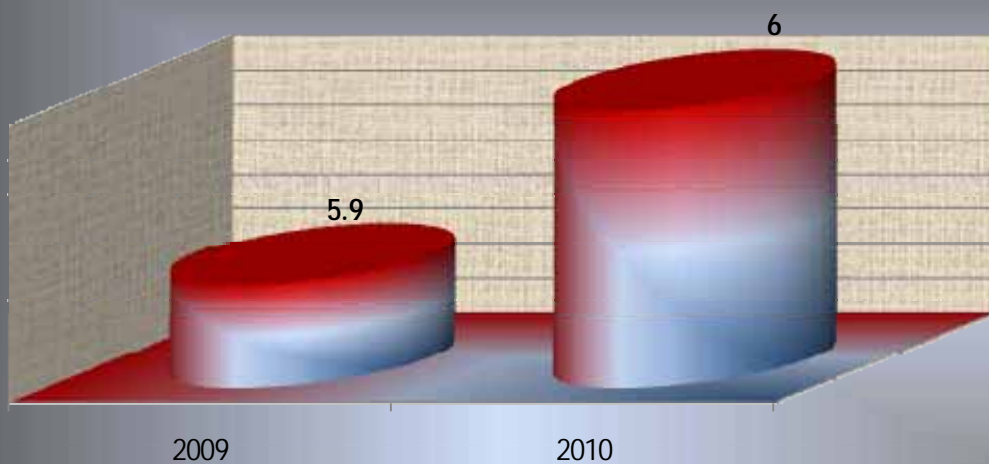
Principales Cirugías y Procedimientos no Quirúrgicos por grupo de Edad y Sexo enero – septiembre 2010

Causa	45 - 59		60 -64		65 o +		Total fem	Total mas.	Total General
	f	m	f	m	f	m			
Creación de fístula cutaneoperitoneal	28	37	6	13	24	8	80	77	157
Cateterismo venoso para diálisis renal	2	16	1	3	4	4	11	33	44
Irrigación de herida	6	5	1	5	1	10	9	30	39
Cateterismo venoso	5	2	1	4	1	2	8	10	18
Drenaje abdominal percutaneo	3	1	0	2	3	0	6	6	12
Toracocentesis	4	0	0	0	5	0	9	2	11
Intubación del tracto respiratorio	0	2	0	1	0	2	2	7	9
Diálisis peritoneal	3	0	1	0	0	0	5	0	5
Punción espinal	0	1	0	0	0	0	1	3	4
Hemodiálisis	0	0	0	0	1	0	1	0	1
Operaciones sobre medula ósea	0	0	0	0	0	0	1	0	1
Total	51	64	10	28	39	26	133	168	301

PORCENTAJE DE OCUPACIÓN




PROMEDIO DÍAS ESTANCIA



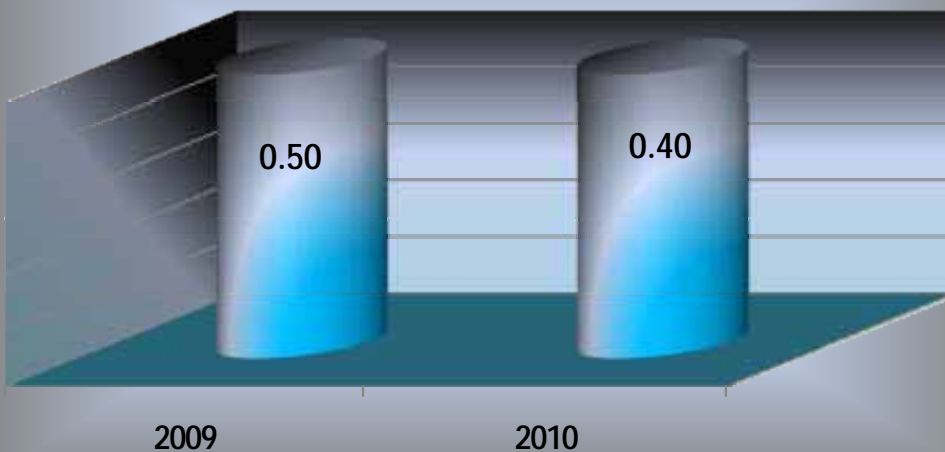
MEDICINA INTERNA

110 A

ÍNDICE DE ROTACIÓN



INTERVALO DE SUSTITUCIÓN



MEDICINA INTERNA

110 A

Medicina Interna 110 A

Recursos Humanos

Categoría	Turno					Total
	Completo	Matutino	Vespertino	Nocturno	Sap.dom y fes.	
Rama medica						
Médico especialista "A"	0	2	1	0	0	3
Médico especialista "B"	0	3	0	0	0	3
Médico especialista "C"	0	1	0	0	0	1
Supervisor médico en área normativa	0	1	0	0	0	1
Rama de enfermería						
Auxiliar de enfermería "A"	0	2	3	4	0	9
Auxiliar de enfermería "B"	0	2	1	0	0	3
Enfermera especialista "A"	0	0	1	0	0	1
Enfermera especialista "C"	0	1	0	0	0	1
Enfermera general titulada "A"	0	1	3	3	0	7
Enfermera general titulada "B"	0	1	0	1	0	2
Enfermera general titulada "C"	0	2	2	1	0	5
Jefe de enfermeras "C"	0	1	0	0	0	1
Rama paramédica						
Afanadora	0	3	2	0	0	5
Camillero	0	0	0	0	1	1
Cocinero en hospital	0	0	0	0	1	1
Operador de calderas en hospital	0	1	0	0	0	1
Rama afín administrativa						
Apoyo administrativo en salud A 4	0	1	1	0	0	2
Total	0	22	14	9	2	47

Medicina Interna 110 A

Equipo de Cómputo

Descripción del equipo	Procedencia (adquisición o donación)	Año de adquisición	Procesador	Velocidad en mhz	Cantidad
C.p.u. Lufac pentium mmx	Adquisición	02/02/99	Pentium mmx	166	1
C.p.u. Dell 433/I	Adquisición	02/02/99	80486	33	1
C.p.u. Hacer veriton vt 5500	Adquisición	30/11/02	Pentium IV	1.8	1
C.p.u. Alaska paxson 4	Adquisición	14/10/03	Athion px 2000+	1.67	1
C.p.u. Dell Optiplex 755	Arrendamiento	28/01/09	TCEI0008PC		1
Total					5

Impresoras

Descripción del equipo	Modelo	Tipo	Cantidad
Impresora hp	Desk jet 520	Inyección	1
Total			1

Reguladores y Fuentes de Potencia Ininterrumpidas

Descripción del equipo	Marca	Modelo	Tipo	Potencia v.a.	Cantidad
Unidad de potencia ininterrumpidas / regulador	Tripp lite	60610 s/s		600	1
Unidad de potencia ininterrumpidas / regulador	Best power	Fortress		750	1
Unidad de potencia ininterrumpidas / regulador	Tripp lite	Omnismart 700	No-break	700	1
Total					3

Medicina Interna 110 A

Equipo de Tratamiento

Descripción del equipo	Serie	Marca	Año de adquisición	Procedencia (adquisición o donación)	No. de equipos
Bombas infusomat FMS	014194 y 014136			Comodato	2
Electrocardiografo		USN0925003	26/11/09	Presupuesto	1
Total					3

Medicina Interna 308 A

Comparativo de Productividad enero – septiembre / 2009-2010

	2009				2010			
	Programado	Realizado	% de	calificación	Programado	Realizado	% de	calificación
Consultas de primera vez	717	751	104.74	V	669	659	98.51	V
Consultas subsecuentes	1,393	1,503	107.90	V	1,342	1,111	82.79	R
Total	2,110	2,254	106.82	V	2,011	1,770	88.02	R
Ingresos		942				783		
Egresos	1,147	1,235	107.67	V	1,119	1,170	104.56	V
Intervenciones quirúrgicas	113	39	34.51	R	112	270	241.07	V
Procedimientos no quirúrgicos		818				565		
Días paciente	9,576	9,009	94.08	A	8,839	9,388	106.21	V
Días cama	9,864	9,861	99.97	V	9,350	9,852	105.37	V
Porcentaje de ocupación	97.08	91.36	94.11	A	94.53	95.29	100.80	V

Medicina Interna 308 A

20 Principales Motivos de Consulta enero – septiembre 2010

Causa	Femenino	Masculino	Total	%
Diabetes mellitus	616	329	945	53.39
Hipertensión esencial (primaria)	160	87	247	13.95
Dislipidemia	67	40	107	6.05
Trastornos tiroideos	38	7	45	2.54
Insuficiencia renal crónica	18	14	32	1.81
Enfermedad pulmonar obstructiva crónica	13	8	21	1.19
Obesidad	14	6	20	1.13
Plasmocitoma, extramedular	8	10	18	1.02
Cirrosis hepática alcohólica	8	9	17	0.96
Insuficiencia venosa (crónica) (periférica)	11	5	16	0.90
Insuficiencia hepática	5	9	14	0.79
Síndrome anémico	9	2	11	0.62
Cirrosis biliar	7	4	11	0.62
Trastorno metabólico	7	3	10	0.56
Enfermedad cerebrovascular	8	1	9	0.51
Persona que teme estar enferma, a quien no se hace diagnóstico	6	3	9	0.51
Artrosis	3	4	7	0.40
Enfermedad del reflujo gastroesofagico sin esofagitis	6	0	6	0.34
Gastritis	6	0	6	0.34
Fibromialgia	5	1	6	0.34
Otros	128	85	213	12.03
Total	1,143	627	1,770	100.00

Nota: los diagnósticos que en este cuadro se presentan son de acuerdo a la afección principal Patologías determinadas conforme al 98.59 % de los diagnósticos capturados

Medicina Interna 308 A

20 Principales Motivos de Consulta por grupo de Edad y Sexo enero – septiembre 2010

Causa	< 1		1 - 4		5 - 14		15 - 24		25 - 44	
	f	m	f	m	f	m	f	m	f	m
Diabetes mellitus	0	0	0	0	0	0	6	3	73	49
Hipertensión esencial (primaria)	0	0	0	0	0	0	1	4	23	14
Dislipidemia	0	0	0	0	0	0	0	4	12	16
Trastornos tiroideos	0	0	0	0	0	0	1	1	6	1
Insuficiencia renal crónica	0	0	0	0	0	0	0	0	3	3
Enfermedad pulmonar obstructiva crónica	0	0	0	0	0	0	0	0	1	0
Obesidad	0	0	0	0	0	0	0	0	3	3
Plasmocitoma, extramedular	0	0	0	0	0	0	0	0	0	0
Cirrosis hepática alcohólica	0	0	0	0	0	0	0	0	0	1
Insuficiencia venosa (crónica) (periférica)	0	0	0	0	0	0	0	0	0	0
Insuficiencia hepática	0	0	0	0	0	0	0	0	0	4
Síndrome anémico	0	0	0	0	0	0	1	0	5	0
Cirrosis biliar	0	0	0	0	0	0	0	1	0	1
Trastorno metabólico	0	0	0	0	0	0	0	0	1	2
Enfermedad cerebrovascular	0	0	0	0	0	0	0	0	1	0
Persona que teme estar enferma, a quien no se hace diagnóstico	0	0	0	0	0	0	2	0	3	2
Artrosis	0	0	0	0	0	0	0	0	0	0
Enfermedad del reflujo gastroesofagico sin esofagitis	0	0	0	0	0	0	0	0	3	0
Gastritis	0	0	0	0	0	0	2	0	1	0
Fibromialgia	0	0	0	0	0	0	0	0	2	1
Otros	0	0	0	0	0	0	11	11	37	17
Total	0	0	0	0	0	0	24	24	174	114

Medicina Interna 308 A

20 Principales Motivos de Consulta por grupo de Edad y Sexo enero – septiembre 2010

Causa	45 - 59		60 -64		65 o +		Total fem	Total mas.	Total General
	f	m	f	m	f	m			
Diabetes mellitus	280	121	96	54	161	102	616	329	945
Hipertensión esencial (primaria)	61	30	24	9	51	30	160	87	247
Dislipidemia	40	15	5	2	10	3	67	40	107
Trastornos tiroideos	16	4	1	1	14	0	38	7	45
Insuficiencia renal crónica	6	3	3	1	6	7	18	14	32
Enfermedad pulmonar obstructiva crónica	7	0	0	0	5	8	13	8	21
Obesidad	10	2	0	1	1	0	14	6	20
Plasmocitoma, extramedular	7	5	1	1	0	4	8	10	18
Cirrosis hepática alcohólica	0	1	2	1	6	6	8	9	17
Insuficiencia venosa (crónica) (periférica)	3	3	2	1	6	1	11	5	16
Insuficiencia hepática	2	4	1	0	2	1	5	9	14
Síndrome anémico	3	1	0	0	0	1	9	2	11
Cirrosis biliar	3	1	0	0	4	1	7	4	11
Trastorno metabólico	3	1	2	0	1	0	7	3	10
Enfermedad cerebrovascular	0	0	1	0	6	1	8	1	9
Persona que teme estar enferma, a quien no se hace diagnóstico	0	1	1	0	0	0	6	3	9
Artrosis	1	0	0	0	2	4	3	4	7
Enfermedad del reflujo gastroesofágico sin esofagitis	3	0	0	0	0	0	6	0	6
Gastritis	3	0	0	0	0	0	6	0	6
Fibromialgia	3	0	0	0	0	0	5	1	6
Otros	41	16	12	9	27	32	128	85	213
Total	492	208	151	80	302	201	1,143	627	1,770

Medicina Interna 308 A

20 Diagnósticos de Egreso más frecuentes enero – septiembre 2010

Causa	Femenino	Masculino	Total
Insuficiencia renal crónica	200	227	427
Diabetes mellitus	104	81	185
Neoplasias	25	16	41
Insuficiencia hepática	11	28	39
Hipertensión y cardiopatía hipertensiva	16	18	34
Enfermedad cerebrovascular	14	12	26
Epilepsia y síndromes epilépticos	13	12	25
Neumonías	14	8	22
Síndrome anémico	8	12	20
Insuficiencia cardíaca	14	6	20
Enfermedad pulmonar obstructiva crónica	10	8	18
Estado de choque	7	9	16
Otras diálisis	11	4	15
Cardiopatía isquémica	2	9	11
Úlcera gástrica y duodenal	7	4	11
Hemorragia gastrointestinal	3	8	11
Gastritis	3	6	9
Pancreatitis aguda	1	8	9
Trastorno tiroideo	4	3	7
Desequilibrio hidroelectrolítico	5	2	7
Otros	124	93	217
Total	596	574	1,170

Medicina Interna 308 A

20 Diagnósticos de Egreso por Grupo de Edad y Sexo más frecuente enero – septiembre 2010

Causa	< 1		1 - 4		5 - 14		15 - 24		25 - 44	
	f	m	f	m	f	m	f	m	f	m
Insuficiencia renal crónica	0	0	0	0	0	0	15	26	60	56
Diabetes mellitus	0	0	0	0	0	0	3	1	10	21
Neoplasias	0	0	0	0	0	0	0	0	11	2
Insuficiencia hepática	0	0	0	0	0	0	0	0	1	10
Hipertensión y cardiopatía hipertensiva	0	0	0	0	0	0	0	1	0	1
Enfermedad cerebrovascular	0	0	0	0	0	0	1	2	2	4
Epilepsia y síndromes epilépticos	0	0	0	0	0	0	3	3	4	7
Neumonías	0	0	0	0	0	0	0	0	3	1
Síndrome anémico	0	0	0	0	0	0	0	2	2	3
Insuficiencia cardiaca	0	0	0	0	0	0	1	0	2	0
Enfermedad pulmonar obstructiva crónica	0	0	0	0	0	0	0	0	1	2
Estado de choque	0	0	0	0	0	0	0	0	1	2
Otras diálisis	0	0	0	0	0	0	0	1	2	0
Cardiopatía isquémica	0	0	0	0	0	0	0	1	0	2
Úlcera gástrica y duodenal	0	0	0	0	0	0	0	0	1	0
Hemorragia gastrointestinal	0	0	0	0	0	0	0	0	1	2
Gastritis	0	0	0	0	0	0	0	1	1	3
Pancreatitis aguda	0	0	0	0	0	0	1	1	0	3
Trastorno tiroideo	0	0	0	0	0	0	0	0	1	2
Desequilibrio hidroelectrolítico	0	0	0	0	0	0	0	0	2	0
Otros	0	0	0	0	0	0	10	11	40	27
Total	0	0	0	0	0	0	34	50	145	148

Medicina Interna 308 A

20 Diagnósticos de Egreso por Grupo de Edad y Sexo más frecuente enero – septiembre 2010

Causa	45 - 59		60 -64		65 o +		Total fem	Total mas.	Total General
	f	m	f	m	f	m			
Insuficiencia renal crónica	52	82	24	36	49	27	200	227	427
Diabetes mellitus	37	33	17	7	37	19	104	81	185
Neoplasias	3	7	6	2	5	5	25	16	41
Insuficiencia hepática	4	10	2	0	4	8	11	28	39
Hipertensión y cardiopatía hipertensiva	6	8	4	2	6	6	16	18	34
Enfermedad cerebrovascular	5	5	0	0	6	1	14	12	26
Epilepsia y síndromes epilépticos	5	2	0	0	1	0	13	12	25
Neumonías	4	3	1	1	6	3	14	8	22
Síndrome anémico	1	3	1	2	4	2	8	12	20
Insuficiencia cardíaca	2	1	3	1	6	4	14	6	20
Enfermedad pulmonar obstructiva crónica	0	1	2	1	7	4	10	8	18
Estado de choque	2	3	0	1	4	3	7	9	16
Otras diálisis	4	1	3	0	2	2	11	4	15
Cardiopatía isquémica	0	3	1	0	1	3	2	9	11
Úlcera gástrica y duodenal	1	2	1	0	4	2	7	4	11
Hemorragia gastrointestinal	0	3	2	2	0	1	3	8	11
Gastritis	0	2	1	0	1	0	3	6	9
Pancreatitis aguda	0	2	0	1	0	1	1	8	9
Trastorno tiroideo	3	1	0	0	0	0	4	3	7
Desequilibrio hidroelectrolítico	1	1	0	0	2	1	5	2	7
Otros	36	26	13	4	25	25	124	93	217
Total	166	199	81	60	170	117	596	574	1,170

Medicina Interna 308 A

Principales Causas de Defunción enero – septiembre 2010

Causa	Femenino	Masculino	Total
Insuficiencia renal crónica	22	22	44
Estado de choque	7	9	16
Neoplasias	4	8	12
Neumonías	6	4	10
Diabetes mellitus	4	3	7
Cardiopatía isquémica	2	4	6
Enfermedad cerebrovascular	4	2	6
Insuficiencia hepática	3	3	6
Septicemia	3	2	5
Insuficiencia cardíaca	4	1	5
Síndrome del choque tóxico	1	1	2
Desequilibrio hidroelectrolítico	2	0	2
Enfermedad pulmonar obstructiva crónica	2	0	2
Insuficiencia respiratoria	1	1	2
Síndrome hemolítico-urémico	0	1	1
Coagulación intravascular diseminada [síndrome de defibrinación]	1	0	1
Hipertensión y enfermedad hipertensiva	1	0	1
Hipertensión y enfermedad hipertensiva	0	1	1
Varices esofágicas con hemorragia	0	1	1
Edema pulmonar	1	0	1
Otros	3	6	9
Total	71	69	140

Medicina Interna 308 A

Principales Causas de Defunción por Grupo de Edad y Sexo enero – septiembre 2010

Causa	< 1		1 - 4		5 - 14		15 - 24		25 – 44	
	f	m	f	m	f	m	f	m	f	m
Insuficiencia renal crónica	0	0	0	0	0	0	1	2	2	1
Estado de choque	0	0	0	0	0	0	0	0	1	2
Neoplasias	0	0	0	0	0	0	0	0	1	0
Neumonías	0	0	0	0	0	0	0	0	0	1
Diabetes mellitus	0	0	0	0	0	0	0	0	0	1
Cardiopatía isquémica	0	0	0	0	0	0	0	0	0	1
Enfermedad cerebrovascular	0	0	0	0	0	0	0	0	1	1
Insuficiencia hepática	0	0	0	0	0	0	0	0	1	1
Septicemia	0	0	0	0	0	0	0	0	0	0
Insuficiencia cardíaca	0	0	0	0	0	0	0	0	0	0
Síndrome del choque tóxico	0	0	0	0	0	0	0	0	0	1
Desequilibrio hidroelectrolítico	0	0	0	0	0	0	0	0	1	0
Enfermedad pulmonar obstructiva crónica	0	0	0	0	0	0	0	0	0	0
Insuficiencia respiratoria	0	0	0	0	0	0	0	0	1	0
Síndrome hemolítico-urémico	0	0	0	0	0	0	0	0	0	1
Coagulación intravascular diseminada [síndrome de desfibrinación]	0	0	0	0	0	0	0	0	0	0
Hipertensión y enfermedad hipertensiva	0	0	0	0	0	0	0	0	0	0
Hipertensión y enfermedad hipertensiva	0	0	0	0	0	0	0	0	0	1
Varices esofágicas con hemorragia	0	0	0	0	0	0	0	0	0	0
Edema pulmonar	0	0	0	0	0	0	0	0	1	0
Otros	0	0	0	0	0	0	0	0	0	2
Total	0	0	0	0	0	0	1	2	9	13

Medicina Interna 308 A

Principales Causas de Defunción por Grupo de Edad y Sexo enero – septiembre 2010

Causa	45 - 59		60 -64		65 o +		Total fem.	Total mas.	Total General
	f	m	f	m	f	m			
Insuficiencia renal crónica	8	10	3	6	8	3	22	22	44
Estado de choque	2	3	0	1	4	3	7	9	16
Neoplasias	0	4	3	1	0	3	4	8	12
Neumonías	1	1	1	0	4	2	6	4	10
Diabetes mellitus	2	0	0	1	2	1	4	3	7
Cardiopatía isquémica	0	1	1	0	1	2	2	4	6
Enfermedad cerebrovascular	1	0	0	0	2	1	4	2	6
Insuficiencia hepática	1	1	0	0	1	1	3	3	6
Septicemia	1	1	0	0	2	1	3	2	5
Insuficiencia cardíaca	0	1	0	0	4	0	4	1	5
Síndrome del choque tóxico	1	0	0	0	0	0	1	1	2
Desequilibrio hidroelectrolítico	1	0	0	0	0	0	2	0	2
Enfermedad pulmonar obstructiva crónica	0	0	0	0	2	0	2	0	2
Insuficiencia respiratoria	0	0	0	0	0	1	1	1	2
Síndrome hemolítico-urémico	0	0	0	0	0	0	0	1	1
Coagulación intravascular diseminada [síndrome de defibrinación]	0	0	0	0	1	0	1	0	1
Hipertensión y enfermedad hipertensiva	0	0	1	0	0	0	1	0	1
Hipertensión y enfermedad hipertensiva	0	0	0	0	0	0	0	1	1
Varices esofágicas con hemorragia	0	1	0	0	0	0	0	1	1
Edema pulmonar	0	0	0	0	0	0	1	0	1
Otros	2	1	0	0	1	3	3	6	9
Total	20	24	9	9	32	21	71	69	140

Medicina Interna 308 A

Principales Cirugías y procedimientos no Quirúrgicos enero – septiembre 2010

Causa	Femenino	Masculino	Total
Creación de fístula cutaneoperitoneal	105	118	223
Diálisis peritoneal	89	103	192
Desbridamiento no excisional de herida, infección o quemadura	86	94	180
Cateterismo venoso para diálisis renal	30	33	63
Otro cateterismo venoso	25	15	40
Inserción de tubo endotraqueal	17	20	37
Drenaje abdominal percutaneo	14	12	26
Toracocentesis	10	5	15
Masaje cardiaco a tórax cerrado	11	4	15
Resucitación cardiopulmonar	4	4	8
Desbridamiento excisional de herida, infección o quemadura	7	0	7
Punción espinal	1	3	4
Inserción de catéter intercostal para drenaje	3	0	3
Punción de vena	2	0	2
Biopsia [percutanea] [aguja] cerrada de riñón	1	1	2
Sustitución de tubo de ureterostomía	1	0	1
Control de epistaxis por taponamiento nasal anterior	0	1	1
Inserción de cánula de vaso a vaso	1	0	1
Inserción de otro tubo (naso-) gástrico	0	1	1
Reducción manual de prolapso enterostomía	1	0	1
Otros	5	8	13
Total	413	422	835

Medicina Interna 308 A

Principales Cirugías y procedimientos no Quirúrgicos por grupo de Edad y Sexo enero – septiembre 2010

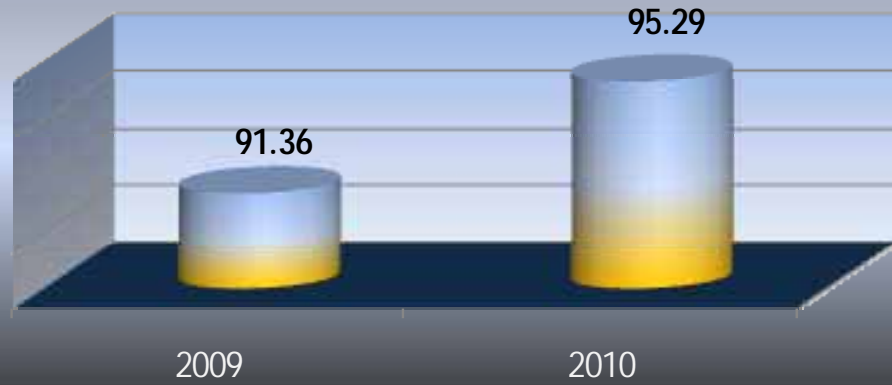
Causa	< 1		1 - 4		5 - 14		15 - 24		25 - 44	
	f	m	f	m	f	m	f	m	f	m
Creación de fístula cutaneoperitoneal	0	0	0	0	0	0	8	16	25	17
Diálisis peritoneal	0	0	0	0	0	0	7	12	20	14
Desbridamiento no excisional de herida, infección o quemadura	0	0	0	0	0	0	1	1	27	30
Cateterismo venoso para diálisis renal	0	0	0	0	0	0	2	6	11	11
Otro cateterismo venoso	0	0	0	0	0	0	0	4	4	1
Inserción de tubo endotraqueal	0	0	0	0	0	0	0	2	2	4
Drenaje abdominal percutaneo	0	0	0	0	0	0	0	0	2	3
Toracocentesis	0	0	0	0	0	0	0	0	1	2
Masaje cardiaco a tórax cerrado	0	0	0	0	0	0	0	0	2	1
Resucitación cardiopulmonar	0	0	0	0	0	0	0	0	2	2
Desbridamiento excisional de herida, infección o quemadura	0	0	0	0	0	0	1	0	0	0
Punción espinal	0	0	0	0	0	0	0	0	0	1
Inserción de catéter intercostal para drenaje	0	0	0	0	0	0	0	0	1	0
Punción de vena	0	0	0	0	0	0	0	0	1	0
Biopsia [percutanea] [aguja] cerrada de riñón	0	0	0	0	0	0	0	0	0	1
Sustitución de tubo de ureterostomía	0	0	0	0	0	0	0	0	0	0
Control de epistaxis por taponamiento nasal anterior	0	0	0	0	0	0	0	0	0	1
Inserción de cánula de vaso a vaso	0	0	0	0	0	0	0	0	0	0
Inserción de otro tubo (naso-) gástrico	0	0	0	0	0	0	0	0	0	1
Reducción manual de prolapso enterostomía	0	0	0	0	0	0	0	0	0	0
Otros	0	0	0	0	0	0	1	1	0	1
Total	0	0	0	0	0	0	20	42	98	90

Medicina Interna 308 A

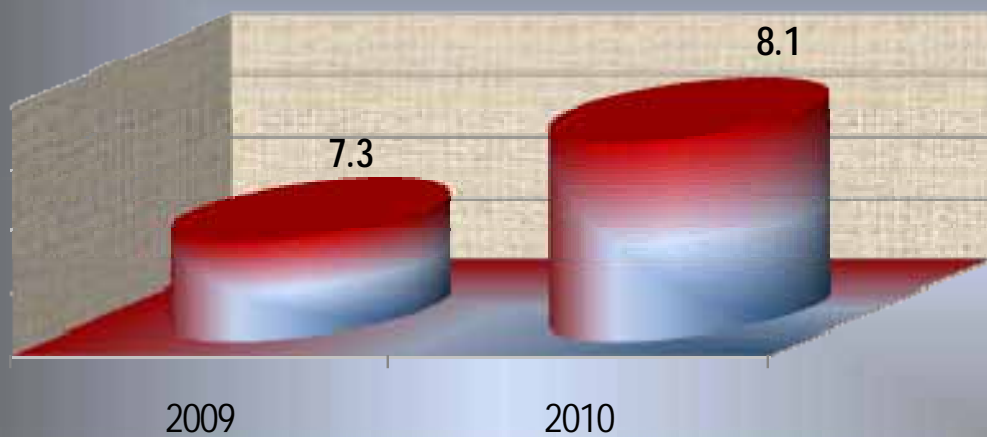
Principales Cirugías y procedimientos no Quirúrgicos por grupo de Edad y Sexo enero – septiembre 2010

Causa	45 - 59		60 -64		65 o +		Total fem.	Total mas.	Total General
	f	m	f	m	f	m			
Creación de fístula cutaneoperitoneal	23	47	16	18	33	20	105	118	223
Diálisis peritoneal	20	41	11	15	31	21	89	103	192
Desbridamiento no excisional de herida, infección o quemadura	23	44	10	6	25	13	86	94	180
Cateterismo venoso para diálisis renal	4	8	6	4	7	4	30	33	63
Otro cateterismo venoso	7	4	2	1	12	5	25	15	40
Inserción de tubo endotraqueal	3	7	4	4	8	3	17	20	37
Drenaje abdominal percutaneo	7	6	3	2	2	1	14	12	26
Toracocentesis	6	1	0	0	3	2	10	5	15
Masaje cardiaco a tórax cerrado	5	2	0	1	4	0	11	4	15
Resucitación cardiopulmonar	1	0	0	0	1	2	4	4	8
Desbridamiento excisional de herida, infección o quemadura	0	0	0	0	6	0	7	0	7
Punción espinal	1	1	0	0	0	1	1	3	4
Inserción de catéter intercostal para drenaje	1	0	0	0	1	0	3	0	3
Punción de vena	1	0	0	0	0	0	2	0	2
Biopsia [percutanea] [aguja] cerrada de riñón	1	0	0	0	0	0	1	1	2
Sustitución de tubo de ureterostomía	1	0	0	0	0	0	1	0	1
Control de epistaxis por taponamiento nasal anterior	0	0	0	0	0	0	0	1	1
Inserción de cánula de vaso a vaso	1	0	0	0	0	0	1	0	1
Inserción de otro tubo (naso-) gástrico	0	0	0	0	0	0	0	1	1
Reducción manual de prolapso enterostomía	0	0	0	0	1	0	1	0	1
Otros	2	2	0	3	2	1	5	8	13
Total	107	163	52	54	136	73	413	422	835

PORCENTAJE DE OCUPACIÓN



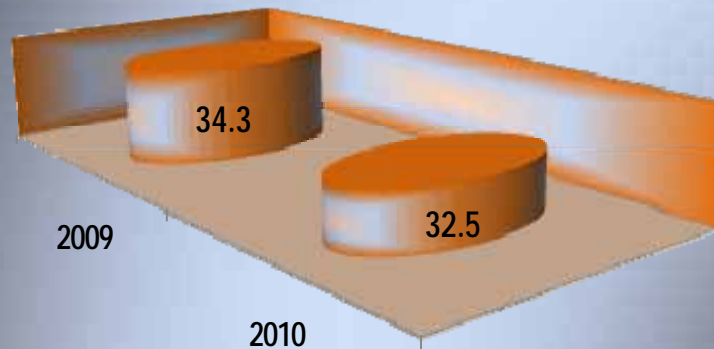
PROMEDIO DÍAS ESTANCIA




MEDICINA INTERNA

308 A

ÍNDICE DE ROTACIÓN



INTERVALO DE SUSTITUCIÓN



MEDICINA INTERNA

308 A

Medicina Interna 308 A

Recursos Humanos

Categoría	Turno					
	Completo	Matutino	Vespertino	Nocturno	Sab, dom y fest	Total
Rama médica						
Jefe de servicio	1	2	0	0	0	3
Médico especialista "A"	0	4	0	0	0	4
Medico especialista "C"	0	5	0	0	0	5
Rama de enfermería						
Auxiliar de enfermería "A"	0	4	1	3	0	8
Enfermera especialista "C"	0	0	0	1	0	1
Enfermera general titulada "A"	0	6	4	0	0	10
Enfermera general titulada "B"	0	0	0	2	0	2
Enfermera general titulada "C"	0	2	0	0	0	2
Jefe de enfermeras "C"	0	1	0	0	0	1
Rama paramédica						
Afanadora	0	6	3	1	3	13
Camillero	0	1	1	2	0	4
Rama afín administrativa						
Apoyo administrativo en salud A 2	0	1	0	0	0	1
Apoyo administrativo en salud A 3	0	2	1	0	1	4
Apoyo administrativo en salud A 4	0	1	0	0	0	1
Apoyo administrativo en salud A 6	0	1	0	0	0	1
Soporte administrativo "C"	1	0	0	0	0	1
Total	2	36	10	9	4	61

Medicina Interna 308 A

Equipo de Cómputo

Descripción del equipo	Procedencia (adquisición o donación)	Año de adquisición	Procesador	Velocidad en mhz	Cantidad
C.p.u. acer acermate 433 s	Adquisición	01/01/99	80486	33	1
C.p.u. Hp vectra xa	Adquisición	01/01/99	80586/pentium	66	1
C.p.u. Hewlett packard vectra 500 series	Adquisición	01/01/90	80586/pentium	166	1
C.p.u. Alaska paxson 4	Adquisición	30/10/03	Athion px 2000+	1.67	1
Laptop acer	Recursos ext.	30/06/04	Pentium 4	2.6 ghz.	1
C.p.u. Dell Optiplex 755	Arrendamiento	29/01/09	TCEI0054PC		1
Total					6

Impresoras

Descripción del equipo	Modelo	Tipo	Cantidad
Impresora hp	Desk jet 670 c	Inyección	1
Impresora kyocera	Fs-1200	Laser	1
Impresora star	Nx 1001	Matriz	1
Total			3

Equipo de tratamiento

Descripción del equipo	Serie	Marca	Año de adquisición	Procedencia (adquisición o donación)	No. de equipos
Electrocardiógrafo		USN0925003	26/11/09	Presupuesto	1
Total					1

Dirección de Enseñanza 201

Alumnos de Pregrado de Medicina, por grado y escuela enero – septiembre 2010

Escuela	Pregrado											
	2° año		3° año		4° año		5° año		6° año		Total	
	G.	A.	G.	A.	G.	A.	G.	A.	G.	A.	G.	A.
Facultad de medicina, UNAM												
Facultad de estudios superiores Zaragoza de la UNAM												
Facultad de estudios superiores Iztacala de la UNAM												
Escuela superior de Medicina del Instituto Politécnico Nacional												
Escuela de Medicina de la Universidad de la Salle												
Escuela de Medicina de la Universidad Anahuac												
Escuela de Medicina de la Universidad Panamericana												
Facultad de Medicina de la Universidad Autónoma del Estado de México												
Facultad de Medicina de la Benemérita Universidad Autónoma de Puebla												
Facultad de Medicina de la Universidad Autónoma de Guadalajara												

Dirección de Enseñanza 201

Alumnos de Postgrado de Medicina, por grado y escuela

Descripción	Número
Especialidades	
Residentes del programa sede subsede	
Residentes extranjeros	
Residentes nacionales	
Total de residentes	
Residentes que terminaron con diploma	
Becas otorgadas	
Bajas en el periodo por cambio de sede	

Residentes de otros Hospitales que rotaron por el Hospital General de México

Nacionales	Extranjeros

Residentes del Hospital General de México que rotaron a otras Instituciones

Rotaciones Nacionales	Rotaciones Extranjeros

Dirección de Enseñanza 201

Cursos de Posgrado por Médicos Especialistas

Cursos	Alumnos
Algología	
Dermato-oncología y cirugía dermatologica	
Citopatología	
Cornea y cirugía refractora	
Endoscopias gastrointestinal	
Ginecología oncológica	
Electrofisiología cardiaca	
Endoscopia torácica	
Imagen en cabeza y cuello	
Neurocirugía funcional, extereotaxia y radiocirugía	
Radiología e imagen en mama y procedimientos de intervención	
Radiología intervencionista torácica y abdominal vascular periférico	
Estrabismo	
Genodermatosis	
Patología oncológica	
Tomografía computarizada de cuerpo entero	
Total	

Cursos para Técnicos

Cursos	Alumnos
Citotecnología cérvico vaginal	
Técnico en histopatología	
Total de alumnos	

Dirección de Enseñanza 201

Cursos para Médicos y Técnicos Radiólogos

Cursos	Alumnos
Imagenología mamaria	
Ultrasonido doppler	
Total de alumnos	

Diplomados Impartidos en la Institución enero – septiembre 2010

Diplomados	Alumnos
Imagenología mamaria e intervencionismo	
Clínica de displasias	
Radióloga vascular intervencionista	
Imagen de vabeza y cuello	
Módulo de columna	
Ultrasonido avanzado para posgrado	
Retina (duración 2 años)	
Microcirugía reconstructiva experimental	
Módulo de rodilla y artroscopía	
Cirugía segmento anterior facoemulsión	
Electrofisiología intervencionista	
Laparoscopia de alta especialidad	
Ortopedia pediátrica	
Citogenetica	
Cuidados paliativos para enfermeria	
Modulo de cadera	
Tomografía computarizada de cuerpo entero	
Total de alumnos	

Dirección de Enseñanza 201

Capacitación para el Desarrollo y Desempeño enero – septiembre 2010

Descripción	Número
Trabajadores	
Profesores	
Horas impartidas	

Educación Continua

Descripción	Número
Cursos impartidos	
Alumnos	
Profesores	
Horas	

Alumnos de enfermería y Cursos Impartidos (posttecnicos)

Descripción	Número
Cursos	
Duración	
Alumnos que iniciaron	
Bajas	
Egresaron (que continúan)	
Profesores (teoría)	
Tipo	
Preofesores práctica	

* Egrsaron 11 alumnos por conclusión del curso Enfermería quirúrgica

Dirección de Enseñanza 201

Cursos de posgrado de la escuela nacional de enfermería y obstetricia de la UNAM con sede en el Hospital General de México

Ciclo 2010	Nombre del curso	Alumnos	Tipo
1	Enfermedad del adulto en estado critico		Escolarizado
2	Enfermería del neonato		Escolarizado
3	Enfermería del anciano		Escolarizado
4	Enfermería perinatal		Escolarizado
Total			

(Apoyo para la Enseñanza) - Usuarios de la bibliotecahemeroteca (consultas)

Internos	Externos	Libros	Publicaciones	Videos	Med-line	Red inter	Fotocopias

Dirección de Enseñanza 201 (Apoyo para la Enseñanza)

Recursos Humanos

Categoría	Turno					
	Completo	Matutino	Vespertino	Nocturno	Sab, dom y fest	Total
Mandos medios y superiores						
Director de área	1	0	0	0	0	1
Rama médica						
Jefe de servicios	1	0	0	0	0	1
Médico especialista "A"	0	0	1	0	0	1
Médico especialista "C"	0	2	0	0	0	2
Subdirector médico "F" en hospital	0	2	0	0	0	2
Rama de enfermería						
Enfermera jefe de servicio	0	1	0	0	0	1
Rama paramédica						
Afanadora	0	5	0	4	1	10
Camillero	0	1	0	0	0	1
Coord. Paramédico en área normativa "A"	0	1	0	0	0	1
Operador de calderas en hospital	0	1	0	0	0	1
Técnico radiólogo o en radioterapia	0	1	0	0	0	1
Eventuales						
Apoyo administrativo en salud A 1	0	1	0	0	0	1
Soporte administrativo "C"	1	0	0	0	0	1
Rama afín administrativa						
Apoyo administrativo en salud A 2	0	1	0	0	0	1
Apoyo administrativo en salud A 3	0	6	0	0	0	6
Apoyo administrativo en salud A 4	0	4	0	0	0	4
Apoyo administrativo en salud A 6	0	7	0	0	0	7
Apoyo administrativo en salud A 7	0	7	0	0	0	7
Jefe de depto. en área médica "A"	2	0	0	0	0	2
Total	5	40	1	4	1	51

Dirección de Enseñanza 201

Equipo de Cómputo

Descripción del equipo	Procedencia (adquisición o donación)	Año de adquisición	Procesador	Velocidad en mhz	Cantidad
C.p.u. Lanix pentium	Adquisición	02/02/99	80586/pentium	100	1
C.p.u. Compaq deskpro en	Adquisición	02/02/99	Pentium III	733	3
C.p.u. Hewlett packard vectra ve	Adquisición	02/02/99	Pentium II	400	2
C.p.u. Hewlett packard brioba 600	Adquisición	02/02/99	80586/pentium	266	1
C.p.u. genérica s/m	Adquisición	02/02/99	Pentium III	33	1
C.p.u. acer acer power 4000	Adquisición	02/02/99	Pentium II	400	1
C.p.u. acer veriton vt 5500	Adquisición	18/11/02	Pentium IV	1.8	5
C.p.u. acer mt 6605	Adquisición	01/01/99	80486	133	1
C.p.u. Alaska paxson 4	Recursos ext.	12/03/04	Athion xp 2000+	1.67	1
C.p.u. Genérica	Recursos ext.	27/09/04	Athlon xp	2000+	1
C.p.u. Genérico intel GVSR	Donación	04/02/05	Pentium IV	2.8	1
C.p.u. Completo	Donación	24/10/05			7
C.p.u. Completo	Donación	24/10/05			1
Lap top HP	Recursos ext.	10/05/06	HP		1
Computadora personal HP	Recursos ext.	20/06/06	HP		1
Lap top CNF6280M2P	Recursos ext.	21/08/06	Compaq presario		1
Lap top HP CNU6210ZQ8	Recursos ext.	31/07/06	HP NX-700		1
Microcomputadora Lap top	Recursos ext.	07/03/07	CNU07050SSZ		1
Microcomputadora Lap top	Recursos ext.	07/03/07	CNU07050T3L		1
Microcomputadora Lap top	Recursos ext.	07/03/07	CNU07050T4N		1
Lap top NX6325	Recursos ext.	31/05/07	CNU71104M0		1
C.p.u. Dell Optiplex 755	Arrendamiento	28/01/09	TCEI0015 al 23PC		9
Total					43

Dirección de Enseñanza 201

Impresoras

Descripción del equipo	Modelo	Tipo	Cantidad
Impresora canon	Bj 2000	Inyección	1
Impresora hp	930 c	Inyección	1
Impresora hp	Desk jet	Inyección	1
Impresora hp	Desk jet 600	Inyección	2
Impresora hp	Láser jet iii	Láser	1
Impresora hp	Láser jet 4l	Láser	1
Impresora hp	Láser jet 2000	Láser	1
Impresora hp	Láser jet 6l	Láser	1
Impresora hewlett packard	Láser jet 4100tn	Láser	1
Impresora hewlett packard	Mfc-4800	Multifuncional	1
Impresora brother	Stylus color 1520	Inyección	1
Impresora epson	Stylus 1280	Inyección	1
Impresora epson	Láser jet 1160	Láser	1
Impresoras hp	Láser jet 4100	Láser	1
Impresoras Laser mediano volumen HP	P3005N	SCNG1X01599	1
Impresoras laser color hp	CP3505N	SCNBC88610Z	1
Total			17

Dirección de Enseñanza 201

Reguladores y Fuentes de Potencia Ininterrumpidas

Descripción del equipo	Marca	Modelo	Potencia v.a.	Cantidad
Unidad de potencia ininterrumpidas / regulador	Vica	Light ii	500	1
Unidad de potencia ininterrumpidas / regulador	Vica	Ligth ii	1200	1
Unidad de potencia ininterrumpidas / regulador	Compleat	PC 900	900	1
Unidad de potencia ininterrumpidas / regulador	Best power	forgress	750	1
Unidad de potencia ininterrumpidas / regulador	Tripp-lite	Bc pro 850	850	1
Unidad de potencia ininterrumpidas / regulador	Vica	Fupir 400	600	1
Unidad de potencia ininterrumpidas / regulador	Best power	Fort tress	750	4
Unidad de potencia ininterrumpidas / regulador	Sola basic	Bn-21 122	1200va	2
Unidad de potencia ininterrumpidas / regulador	5206			6
Total				18

Departamento de Información Documental (Recursos Humanos)

Rama médica	Turno				Total
	Matutino	Vespertino	Nocturno	Sab, dom y fest	
Médico especialista "C"	1	0	0	0	1
Médico general "A"	1	0	0	0	1
Rama paramédica					
Afanadora	1	0	0	0	1

Dirección de Enseñanza 201

Departamento de Información Documental (Recursos Humanos)

	Turno				Total
	Matutino	Vespertino	Nocturno	Sab, dom y fest	
Rama afín administrativa					
Apoyo administrativo en salud A 2	1	1	0	0	2
Apoyo administrativo en salud A 3	2	0	0	0	2
Apoyo administrativo en salud A 4	3	1	0	0	4
Apoyo administrativo en salud A 5	1	1	0	0	2
Apoyo administrativo en salud A 6	1	3	0	0	4
Apoyo administrativo en salud A 7	1	0	0	0	1
Total	12	6	0	0	18

Departamento de Información Documental 201 (Equipo de Cómputo)

Descripción del equipo	Procedencia (adquisición o donación)	Año de adquisición	Procesador	Velocidad en mhz	Cantidad
C.p.u. Compaq deskpro 4/33i	Adquisición	01/01/99	80486	33	7
C.p.u. Hewlett packard vectra ve	Adquisición	01/01/99	Pentium II	400	30
C.p.u. Caja blanca aurum	Adquisición	01/01/99	Pentium II	400	6
C.p.u. Caja blanca aurum	Adquisición	23/12/99	Pentium II	400	1
C.p.u. Compaq presario	Adquisición	01/01/99	80586/pentium	100	1
C.p.u. Portatil hewlett packard	Recursos ext.	12/08/05	Pentium M 740	1.73	1
Lap top	Recursos ext	2007	CNU606015L		1
Lap top	Recursos ext	2007	CNU606029W		1
Total					48

Dirección de Enseñanza 201

Impresoras

Descripción del equipo	Modelo	Tipo	Cantidad
Impresora hp	Láser jet 5	Láser	1
Impresora hp	Láser jet 4	Láser	5
Impresora hp	Láser jet 4l	Láser	1
Impresora hp	Láser jet 2100	Láser	2
Impresora epson	Actino printer 5000	Matriz	3
Impresoras star	Xt 100	Matriz	1
Total			13

Reguladores y Fuentes de Potencia Ininterrumpidas

Descripción del equipo	Marca	Modelo	Potencia v.a.	Cantidad
Regulador	Tecnovisa	S/m	1000	1
Unidad de potencia ininterrumpidas / regulador	Sola basic	Sr 1000	1000	1
Unidad de potencia ininterrumpidas / regulador	Sola basic	Micro sr 1000	200	1
Unidad de potencia ininterrumpidas / regulador	Sola basic	Micro sr 1000	600	5
Unidad de potencia ininterrumpidas / regulador	Sola basic	Micro sr 1000	1000	2
Unidad de potencia ininterrumpidas / regulador	Tripp lite	Omni	500	1
Unidad de potencia ininterrumpidas / regulador	Tripp lite	Omni 450	500	1
Unidad de potencia ininterrumpidas / regulador	Tripp lite	Ovni 450	200	1
Unidad de potencia ininterrumpidas / regulador	Tripp lite	Omni 450	600	2
Total				15

Dirección de Enseñanza 201

Recursos Humanos

Departamento de Pregrado

Categoría	Turno					Total
	Completo	Matutino	Vespertino	Nocturno	Sab, dom y fest	
Internos de pregrado						
Interno de pregrado	116	0	0	0	0	116
Total	116	0	0	0	0	116

Departamento de Postgrado

Categoría	Turno					Total
	Completo	Matutino	Vespertino	Nocturno	Sab, dom y fest	
Rama de residentes médicos						
Médico residente de 1er grado	81	0	0	0	0	81
Médico residente de 2° grado	89	0	0	0	0	89
Médico residente de 3° grado	109	0	0	0	0	109
Médico residente de 4° grado	70	0	0	0	0	70
Médico residente de 5° grado	44	0	0	0	0	44
Total	393	0	0	0	0	393

Dirección de Investigación 204 enero – septiembre 2010

Productos de la Investigación (Número de Publicaciones distribuidas, por grupo)

Clasificación según insalud	Número
Grupo I	73
Grupo II	2
Grupo III	25
Grupo IV	9
Grupo V	7
Total	116

Productos de la Investigación (Número de Publicaciones distribuidas, por proporción)

Clasificación según insalud	Número
Proporción III, IV y V	41
Proporción I y II	75
Total	116

Número de Investigadores, por Tipo

Categorías	Con plaza de investigador
Investigador de ciencias médicas "A"	5
Investigador de ciencias médicas "B"	6
Investigador de ciencias médicas "C"	5
Investigador de ciencias médicas "D"	7
Investigador de ciencias médicas "E"	1
Investigador de ciencias médicas "F"	*6
Total	30

* Incluye un investigador emérito

Dirección de Investigación 204

Número de Miembros del Sistema Nacional de Investigación (S,N,I) enero – septiembre 2010

Clasificación según insalud	Número
Nivel III	3
Nivel II	9
Nivel I	21
Candidatos	8
Emerito	1
Total	42

Número de Protocolos

Concepto	Número
Protocolos a iniciar en el año	80
Protocolos vigentes años previos	249
Protocolos totales programados en el año	329
Protocolos iniciados en el periodo	1113
Protocolos en desarrollo en el periodo	362
Protocolos terminados en el periodo	41
Protocolos cancelados	23
Protocolos vigentes al periodo	298

Dirección de Investigación 204

Número de Productos Obtenidos enero – septiembre 2010

Concepto	Número
Publicaciones en revistas de circulación nacional	59
Publicaciones en revistas de circulación internacional	57
Libros	0
Capítulos de libros	14
Total de publicaciones	130
Tesis derivadas de protocolos de investigación	8
Trabajos de investigación presentados en congresos	141

Número de Protocolos Suspendidos y Cancelados

Concepto	Suspendidos	Cancelados
Por falta de investigador		
Por falta de financiamiento		
Por la comisión de ética		
Por el investigador responsable		
Por falta de pacientes		
Por falta de colaboración del jefe de servicio		
Por incapacidad del investigador responsable		
Por el laboratorio patrocinador		21
No se inició la investigación		
Falta de avance en el proyecto		
Por el investigador responsable		1
Por falta de insumos		1
Total		23

Dirección de Investigación 204

Recursos Humanos

Categoría	Turno					
	Completo	Matutino	Vespertino	Nocturno	Sab, dom y fest	Total
Mandos medios y superiores						
Director de área	1	0	0	0	0	1
Enfermería						
Auxiliar de enfermería "A"	0	1	0	0	0	1
Rama paramédica						
Camillero	0	1	0	0	0	1
Rama de investigación						
Investigador de ciencias medicas "A"	1	0	0	0	0	1
Investigador de ciencias medicas "B"	1	0	0	0	0	1
Investigador de ciencias medicas "D"	0	1	0	0	0	1
Investigador de ciencias medicas "F"	0	1	0	0	0	1
Rama afín administrativa						
Apoyo administrativo en salud A 3	0	1	0	0	0	1
Apoyo administrativo en salud A 4	0	1	0	0	0	1
Apoyo administrativo en salud A 6	0	1	0	0	0	1
Jefe de Depto en área medica "A"	1	0	0	0	0	1
Total	4	7	0	0	0	11

Fuente: dirección de recursos humanos

Equipo de Cómputo

Descripción del equipo	Procedencia (adquisición o donación)	Año de adquisición	Procesador	Velocidad en mhz	Cantidad
C.p.u. Compaq deskpro evo	Adquisición	02/02/99	Pentium 4	1500	4
C.p.u. Compaq deskpro evo	Adquisición	01/12/01	Pentium 4	1500	4
C.p.u. Hewlett packard vectra ve	Adquisición	22/06/99	Pentium II	400	1
Total					9

Dirección de Investigación 204

Impresoras

Descripción del equipo	Modelo	Tipo	Cantidad
Impresora kyocera	Fs-1200	Láser	1
Impresora hp	Lasser jet 4	Láser	1
Impresora hp	Lasser jet 4000	Láser	1
Impresora hp	Lasser jet 5l	Láser	1
Impresora kyocera	Fs-1000	Láser	5
Total			9

Reguladores y Fuentes de Potencia Ininterrumpidas

Descripción del equipo	Marca	Modelo	Potencia v.a.	Cantidad
Unidad de potencia ininterrumpidas / regulador	Vica	Life 2	1200	1
Unidad de potencia ininterrumpidas / regulador	Tripp lite	Omni page	600	8
Total				9

Equipo de Diagnóstico

Descripción del equipo	Marca	Modelo	Potencia v.a.	Cantidad
Calibrador plicometro	Beta techonology	Lange caliper	R. externos	1
Total				1

Departamento de Registro y Seguimiento de Proyectos 204

Recursos Humanos

Categoría	Turno					Total
	Completo	Matutino	Vespertino	Nocturno	Sab, dom y fest	
Rama afín administrativa						
Jefe de depto. en área médica "A"	1	0	0	0	0	1
Total	1	0	0	0	0	1

Fuente: dirección de recursos humanos

Equipo de Cómputo

Descripción del equipo	Procedencia (adquisición o donación)	Año de adquisición	Procesador	Velocidad en mhz	Cantidad
C.p.u. lbm 350 p 75	Adquisición	01/01/99	80586/pentium	333	1
C.p.u. lbm f 44	Adquisición	01/01/99	80486	33	1
C.p.u. acer acermate 1200	Adquisición	01/01/99	80586/pentium	166	1
C.p.u. Compaq presario	Adquisición	01/01/90	80586/pentium	333	1
C.p.u. Compaq deskpro exd	Adquisición	01/01/99	Pentium III	733	1
Total					5

Departamento de Registro y Seguimiento de Proyectos 204

Impresoras

Descripción del equipo	Modelo	Tipo	Cantidad
Impresora hp	Láser jet 5l	Láser	1
Impresora epson	Lq 850	Matriz	1
Total			2

Reguladores y Fuentes de Potencia Ininterrumpidas

Descripción del equipo	Marca	Modelo	Potencia v.a.	Cantidad
Regulador	Data	Shiel at 500 plus	200	1
Total				1

Departamento de Apoyo e Impulso a la investigación

Recursos Humanos

Categoría	Turno					Total
	Completo	Matutino	Vespertino	Nocturno	Sab, dom y fest	
Rama afín administrativa						
Apoyo administrativo en salud A 4	0	1	0	0	0	1
Jefe de depto. en área médica "A"	1	0	0	0	0	1
Total	1	1	0	0	0	2

Dirección General 201

Recursos Humanos

Categoría	Turno					Total
	Completo	Matutino	Vespertino	Nocturno	Sab, dom y fest	
Mandos medios y superiores						
Director general de estructura	0	1	0	0	0	1
Rama médica						
Médico especialista "C"	0	1	0	0	0	1
Subdirector médico "F" en hospital	1	0	0	0	0	1
Supervisor médico en área normativa	1	0	0	0	0	1
Rama afín administrativa						
Apoyo administrativo en salud A 7	0	1	1	0	0	2
Soporte administrativo "C"	1	2	0	0	0	3
Rama paramédica						
Afanadora	0	0	2	0	0	2
Total	3	5	3	0	0	11

Dirección General 201

Equipo de Cómputo

Descripción del equipo	Procedencia (adquisición o donación)	Año de adquisición	Procesador	Velocidad en mhz	Cantidad
C.p.u. acer acerpower se	Adquisición	02/02/99	Pentium II	133	1
C.p.u. Sp sp	Adquisición	02/02/99	80586/pentium	233	1
C.p.u. Alaska paxson 4	Adquisición	06/10/03	Athion px 2000+	1.67	2
C.p.u. Compaq deskpro exd			Pentium III		1
C.p.u. Dell optiplex 755	Arrendamiento	28/01/09	TCEI0013P		1
Total					6

Impresoras

Descripción del equipo	Modelo	Tipo	Cantidad
Impresora hp	Laser jet 4	Láser	1
Impresora samsung	MI 1450	Láser	1
Impresora hp	Deskjet 5650 (c 6490 a)		1
Impresora laser mediano volumen hp SER: SCNG1P01513	P3005N	LASER	1
Total			4

Reguladores y Fuentes de Potencia Ininterrumpidas

Descripción del equipo	Marca	Modelo	Tipo	Potencia v.a.	Cantidad
Unidad de potencia ininterrumpidas / regulador	Tripp lite	Omni 750 lan		575	1
Unidad de potencia ininterrumpidas / regulador		Omni 450 lan			1
Total					2

Dirección General Adjunta Médica 201

Recursos Humanos

Categoría	Turno					
	Completo	Matutino	Vespertino	Nocturno	Sab, dom y fest	Total
Mandos medios y superiores						
Director general adjunto	1	0	0	0	0	1
Rama médica						
Jefe de servicios	0	0	1	0	0	1
Jefe de unidad de atención médica "D"	1	0	0	0	0	1
Médico especialista "A"	0	0	1	0	1	2
Médico especialista "B"	0	1	0	0	1	2
Médico general "C"	0	0	0	0	1	1
Subdirector medico "F" en hospital	0	0	0	1	0	1
Supervisor medico en área normativa	0	1	1	1	1	4
Enfermería						
Enfermería especialista "B"	0	1	0	0	0	1
Rama paramédica						
Afanadora	0	2	0	0	0	2
Camillero	0	1	0	0	0	1
Rama afín administrativa						
Apoyo administrativo en salud A 2	0	1	0	0	0	1
Apoyo administrativo en salud A 4	0	1	0	0	0	1
Apoyo administrativo en salud A 5	0	4	0	0	0	4
Apoyo administrativo en salud A 6	0	1	0	0	0	1
Apoyo administrativo en salud A 7	0	2	0	0	0	2
Soporte administrativo "C"	1	0	0	0	0	1
Eventual						
Apoyo administrativo en salud A 5	0	1	0	0	0	1
Total	3	16	4	2	3	28

Dirección General Adjunta Médica 201

Equipo de Cómputo

Descripción del equipo	Procedencia (adquisición o donación)	Año de adquisición	Procesador	Velocidad en mhz	Cantidad
C.p.u. Compaq deskpro en	Adquisición	01/09/00	Pentium iii	733	1
C.p.u. Compaq deskpro evo	Adquisición	01/12/01	Pentium 4	1500	2
C.p.u. acer basic	Adquisición	02/02/99	Pentium ii	333	1
C.p.u. lbm optativa	Adquisición	02/02/99	80586/pentium	166	1
C.p.u. Dell OPTIPLEX 755	Arrendamiento	28/01/09	TCEI0014PC		1
Total					6

Impresoras

Descripción del equipo	Modelo	Tipo	Cantidad
Impresora hp	Deskjet695 c		1
Impresora kyocera	Ecosys fs-1200		1
Total			2

Reguladores y Fuentes de Potencia Ininterrumpidas

Descripción del equipo	Marca	Modelo	Potencia v.a.	Cantidad
Unidad de potencia ininterrumpidas / regulador	Tripp lite	Omnismart 850pnp		2
Unidad de potencia ininterrumpidas / regulador	Tripp lite	Omnismart 1050		1
Unidad de potencia ininterrumpidas / regulador	Vica	Fupir		1
Total				4

Admisión

Recursos Humanos

Categoría	Turno				
	Matutino	Vespertino	Nocturno	Sab, dom y fest	Total
Rama paramédica					
Camillero	1	1	0	0	2
Rama afín administrativa					
Apoyo administrativo en salud A 2	0	0	1	0	1
Apoyo administrativo en salud A 3	1	0	0	0	1
Apoyo administrativo en salud A 4	1	0	0	0	1
Apoyo administrativo en salud A 5	1	0	0	0	1
Apoyo administrativo en salud A 6	2	0	1	0	3
Total	6	1	2	0	9

Dirección Médica 201

Recursos Humanos

Categoría	Turno					Total
	Completo	Matutino	Vespertino	Nocturno	Sab, dom y fest	
Mandos medios y superiores						
Director de área	1	0	0	0	0	1
Total	1	0	0	0	0	1

Equipo de Cómputo

Descripción del equipo	Procedencia (adquisición o donación)	Año de adquisición	Procesador	Velocidad en mhz	Cantidad
C.p.u. Compaq deskpro evo	Adquisición	01/01/99	Pentium 4	166	1
C.p.u. Alaska paxson 4			Pentium 4		2
Total					3

Impresoras

Descripción del equipo	Modelo	Tipo	Cantidad
Impresora hp	Lasser jet 1500 se		1
Impresora laser mediano volumen hp	P3005N	SCNG1P07161	1
Total			2

Reguladores y Fuentes de Potencia Ininterrumpidas

Descripción del equipo	Marca	Modelo	Potencia v.a.	Cantidad
Unidad de potencia ininterrumpidas / regulador	Tripp lite	Omnismart 850 pnp	850	1
Unidad de potencia ininterrumpidas / regulador	Sola basic	Microvolt inet		2
Total				3

Recursos Humanos 201

Subdirección Médica "A"

Categoría	Turno					Total
	Completo	Matutino	Vespertino	Nocturno	Sab, dom y fest	
Mandos medios y superiores						
Subdirector de área	1	0	0	0	0	1
Total	1	0	0	0	0	1

Subdirección Médica "B"

Categoría	Turno					Total
	Completo	Matutino	Vespertino	Nocturno	Sab, dom y fest	
Mandos medios y superiores						
Subdirector de área	1	0	0	0	0	1
Total	1	0	0	0	0	1

Dirección Quirúrgica

Recursos Humanos

Categoría	Turno					Total
	Completo	Matutino	Vespertino	Nocturno	Sab, dom y fest	
Mandos medios y superiores						
Director de área	1	0	0	0	0	1
Total	1	0	0	0	0	1

Fuente: dirección de recursos humanos

Equipo de Cómputo

Descripción del equipo	Procedencia (adquisición o donación)	Año de adquisición	Procesador	Velocidad en mhz	Cantidad
C.p.u. Compaq dp 200			Pentium mmx		1
C.p.u. Computación integral			80586/pentium		1
C.p.u. Compaq presario 4160			80586/pentium		1
Total					3

Reguladores y Fuentes de Potencia Ininterrumpidas

Descripción del equipo	Marca	Modelo	Tipo	Potencia v.a.	Cantidad
Unidad de potencia ininterrumpidas / regulador	Tripp lite	Omnismart 850 pnp			1
Total					1

Recursos Humanos

Subdirección Quirúrgica "A"

Categoría	Turno					
	Completo	Matutino	Vespertino	Nocturno	Sab, dom y fest	Total
Mandos medios y superiores						
Subdirector de área	1	0	0	0	0	1
Total	1	0	0	0	0	1

Subdirección Quirúrgica "B"

Categoría	Turno					
	Completo	Matutino	Vespertino	Nocturno	Sab, dom y fest	Total
Mandos medios y superiores						
Subdirector de área	1	0	0	0	0	1
Total	1	0	0	0	0	1

Dirección de Apoyo al Diagnóstico y Tratamiento

Recursos Humanos

Categoría	Turno					Total
	Completo	Matutino	Vespertino	Nocturno	Sab, dom y fest	
Mandos medios y superiores						
Director de área	1	0	0	0	0	1
Rama médica						
Jefe de servicios	0	1	0	0	0	1
Supervisor médico en área normativa	0	1	0	0	0	1
Rama paramédica						
Tecnico laboratorista "A"	0	0	1	0	0	1
Rama administrativa afín						
Apoyo administrativo en salud A 2	0	1	0	0	0	1
Apoyo administrativo en salud A 5	0	1	0	0	0	1
Total	1	4	1	0	0	6

Equipo de Cómputo

Descripción del equipo	Procedencia (adquisición o donación)	Año de adquisición	Procesador	Velocidad en mhz	Cantidad
C.p.u. Compaq compaq deskpro en			Pentium 3		1
C.p.u. Compaq compaq deskpro evo			Pentium 4		1
C.p.u. Alaska paxon 4			Pentium 4		1
Total					3

Impresoras

Descripción del equipo	Modelo	Tipo	Cantidad
Impresora hp	Lasser jet 4p		1
Impresora hp	Lasser jet 6l		1
Total			2

Dirección de Apoyo al Diagnóstico y Tratamiento

Reguladores y Fuentes de Potencia Ininterrumpidas

Descripción del equipo	Marca	Modelo	Potencia v.a.	Cantidad
Unidad de potencia ininterrumpidas / regulador	Tripp lite	Omnismart 850 pnp		1
Unidad de potencia ininterrumpidas / regulador	Sola basic	Microvolt inet		1
Total				2

Subdirección de Apoyo al Diagnóstico y Tratamiento "A"

Recursos Humanos

Categoría	Turno					Total
	Completo	Matutino	Vespertino	Nocturno	Sab, dom y fest	
Mandos medios y superiores						
Sudirector de área	1	0	0	0	0	1
Total	1	0	0	0	0	1

Fuente: dirección de recursos humanos

Subdirección de Apoyo al Diagnóstico y Tratamiento "B"

Recursos Humanos

Categoría	Turno					Total
	Completo	Matutino	Vespertino	Nocturno	Sab, dom y fest	
Mandos medios y superiores						
Sudirector de área	1	0	0	0	0	1
Total	1	0	0	0	0	1

Fuente: dirección de recursos humanos

Subdirección de Enfermería 506

Pláticas a Pacientes y Familiares enero – septiembre 2010

Tema	No. de platicas	No. de asistentes
Acciones básicas que deberá llevar la población para evitar la transmisión de la influenza	158	2,044
Acciones para la prevención del abuso sexual en niños	19	288
Acciones para la prevención del maltrato a menores	32	454
Acciones preventivas para la diabetes mellitus	2	23
Acciones preventivas para la hipertensión arterial	5	39
Alergias	1	15
Alimentación en el lactante	5	94
Alimentación en el paciente diabético	27	287
Amigdalectomía	1	1
Aneurisma	9	202
Aplicación de insulina en el paciente diabético	8	74
Artritis	6	149
Asma bronquial	1	14
Atención en el hogar del niño diabético	32	200
Atención en el hogar del paciente diabético	4	29
Autocuidado de la persona cero positivo	6	53
Autocuidado en los pies del paciente diabético	79	631
Autoexploración de mama	13	86
Beneficios de una adecuada rehabilitación en pacientes con prótesis de cadera	23	91
Biopsia de próstata	76	331
Cáncer cervico uterino	2	13
Complicaciones de la diabetes mellitus	13	250
Control del niño sano	5	100
Control prenatal	37	430
Cuidado de estomas	7	30
Cuidados a pacientes post operados de cirugía oftálmica	2	28
Cuidados al catéter subclavio	19	304
Cuidados al paciente con colecistitis	7	42

Subdirección de Enfermería 506

Pláticas a Pacientes y Familiares enero – septiembre 2010

Tema	No. de platicas	No. de asistentes
Cuidados al paciente con enfermedad pulmonar obstructiva crónica	50	267
Cuidados al paciente con hernias	7	50
Cuidados al paciente post-operado de cirugía oftálmica	39	747
Cuidados asistenciales al paciente con padecimientos neurológicos	2	20
Cuidados de enfermería al egreso del paciente hipertenso	1	9
Cuidados de estomas	17	130
Cuidados de herida a paciente postoperado de colecistectomía	2	24
Cuidados de herida quirúrgica	335	4,779
Cuidados de sonda vesical	25	275
Cuidados del recién nacido	39	507
Cuidados pediátricos	8	50
Cuidados postoperatorios en casa	26	222
Cuidados preoperatorios en casa	107	1,285
Deshidratación	1	10
Desnutrición	11	147
Desnutrición y malos hábitos alimenticios	15	247
Detección oportuna de cáncer de mama	13	202
Detección oportuna en hipotiroidismo	5	67
Diabetes gestacional	8	194
Diabetes mellitus	82	1,198
Diabetes mellitus y pie diabético	14	145
Donación altruista	31	273
Enema evacuante	8	122
Enfermedades respiratorias	47	681
Esquema de inmunizaciones	434	7,406
Estudios endoscópicos	85	599
Etmoidectomía	1	3
Fístula anal	18	120

Subdirección de Enfermería 506

Pláticas a Pacientes y Familiares enero – septiembre 2010

Tema	No. de platicas	No. de asistentes
Gastroenteritis	2	40
Gonartrosis	21	180
Hábitos higiénico dietéticos	67	597
Hábitos higiénico dietéticos al paciente con diabetes mellitus	12	96
Hábitos higiénico dietéticos en el paciente con trasplante renal	18	96
Hábitos higiénicos en el recién nacido	46	306
Hemorroides	11	151
Hepatitis alcohólica	15	128
Herpes zoster	4	49
Higiene dental	16	320
Higiene dental en pacientes con labio paladar hendido	27	400
Hipertensión arterial	232	3,010
Importancia de la adherencia a medicamentos en el paciente con vih-sida	2	26
Importancia de la lactancia materna	394	4,700
Importancia de la terapéutica en pacientes con vih-sida	22	136
Importancia del control del niño sano	17	1,454
Infección de vías urinarias	3	56
Infección de vías urinarias en el embarazo	1	9
Infecciones óseas	20	181
Insuficiencia renal crónica	48	552
Insuficiencia venosa	5	56
Lavado de manos	77	628
Manejo y cuidado de drenajes	45	215
Medidas preventivas en deshidratación (vida suero oral)	55	565
Medidas preventivas en diabetes mellitus	3	44
Miomatosis uterina	1	7
Nefropatía diabética	29	227
Nutrición	1	18

Subdirección de Enfermería 506

Pláticas a Pacientes y Familiares enero – septiembre 2010

Tema	No. de pláticas	No. de asistentes
Obesidad	53	548
Pancreatitis	41	311
Perfil metabólico neonatal	414	6,708
Pie diabético	6	106
Planificación familiar	40	406
Polipectomía	1	2
Preeclamsia	36	424
Preparación de pacientes para estudios de fluorangiografía	34	568
Prevención de accidentes en el hogar	74	1,012
Prevención de cáncer cervico uterino	4	28
Prevención de cáncer de mama	60	469
Prevención de diarreas	58	452
Prevención de enfermedades respiratorias	10	122
Prevención de infección en herida quirúrgica	6	58
Prevención de litiasis urinaria	24	268
Prevención de riesgo de caídas	22	87
Prevención y control de la obesidad	3	64
Prevención y control de la obesidad infantil en el hogar	17	339
Proceso de duelo y pérdida	10	94
Quimioterapia	5	58
Quimioterapia y salud	8	64
Septoplastía	2	22
Signos de deterioro neurológico	45	446
Signos y síntomas de alarma en niños con alteraciones hematológicas	28	267
Tamiz auditivo Neonatal	37	50
Timpanoplastía	1	2
Traumatismos oculares	21	372
Urgencias oftálmicas	16	259
Total	4,300	53,934

Subdirección de Enfermería 506

Recursos Humanos

Categoría	Turno					Total
	Completo	Matutino	Vespertino	Nocturno	Sab, dom y fest	
Mandos medios y superiores						
Sudirector de área	1	0	0	0	0	1
Rama de Enfermería						
Enfermera jefe de servicios	0	0	1	0	0	1
Jefe de enfermeras "C"	0	4	0	0	0	4
Jefe de enfermeras "E"	0	1	0	0	0	1
Rama paramédica						
Afanadora	0	2	0	0	0	2
Rama Afín Administrativa						
Apoyo administrativo en salud A 4	0	1	0	0	0	1
Apoyo administrativo en salud A 6	0	1	0	0	0	1
Total	1	9	0	0	0	10

Subdirección de Enfermería 506

Equipo de Computo

Descripción del equipo	Procedencia (adquisición o donación)	Año de adquisición	Procesador	Velocidad en mhz	Cantidad
C.p.u. acer veriton vt 5500	Adquisición	18/11/02	Pentium IV	1.8	1
C.p.u. Portátil lap-top hp omnibook xe3	Adquisición	03/09/02	Pentium III	1.06	1
C.p.u. Alaska paxson 4	Adquisición	27/10/03	Athion px 2000+	1.67	2
C.p.u. Lap top CNU7050T1X	R. externos	03/04/07			1
C.p.u. Lap top CNU7050STS	R. externos	03/04/07			1
C.p.u. Lap top CNU7050SVQ	R. externos	03/04/07			1
C.p.u. Dell optiplex 755	Arrendamiento	30/01/09	TCEI099-100PC	TCEI0031-32PC	4
Total					11

Impresoras

Descripción del equipo	Modelo	Tipo	Cantidad
Impresora hewlett packard	Deskjet 5550	Inyección	2
Impresora hewlett packard	Deskjet 3820		1
Impresora hp	3750 C	CN2BDN715F	1
Impresora hp	3750 C	CN2AHN60DN	1
Impresora hp	U4- P100	Láser	1
Impresora Laser alto volumen HP	P4014N	SCNDX207005, SCNDX108641	2
Total			8

Reguladores y Fuentes de Potencia Ininterrumpidas

Descripción del equipo	Marca	Modelo	Potencia v.a.	Cantidad
Unidad de potencia ininterrumpidas / regulador	Datashield	Ks-625 pro	625	2
Unidad de potencia ininterrumpidas / regulador	Bestpower	Fortress 750		1
Unidad de potencia ininterrumpidas / regulador	Electronic's inc.	Integral prot		1
Total				4

Departamento de Enfermería "A"

Recursos Humanos

Categoría	Turno					Total
	Completo	Matutino	Vespertino	Nocturno	Sab, dom y fest	
Rama de Enfermería						
Auxiliar de enfermería "A"	0	5	3	5	0	13
Auxiliar de enfermería "B"	0	0	0	1	0	1
Enfermera especialista "A"	0	1	1	2	0	4
Enfermera especialista "C"	0	0	2	0	0	2
Enfermera general titulada "A"	0	3	10	9	0	22
Enfermera general titulada "B"	0	1	4	1	0	6
Enfermera general titulada "C"	0	5	1	5	0	11
Enfermera jefe de servicios	0	2	1	0	0	3
Jefe de enfermeras "C"	1	30	12	14	1	58
Rama paramédica						
Afanadora	0	1	0	0	0	1
Camillero	0	0	0	1	0	1
Rama Afín Administrativa						
Apoyo administrativo en salud A 2	0	0	0	1	0	1
Apoyo administrativo en salud A 4	0	1	0	0	0	1
Apoyo administrativo en salud A 6	0	1	1	0	0	2
Apoyo administrativo en salud A 7	0	0	1	0	0	1
Jefe de departamneto en área médica "A"	1	0	0	0	0	1
Total	2	50	36	39	1	128

Departamento de Enfermería "A"

Equipo de Cómputo

Descripción del equipo	Procedencia (adquisición o donación)	Año de adquisición	Procesador	Velocidad en mhz	Cantidad
C.p.u. acer veriton vt 5500			Pentium iv		1
C.p.u. Compaq deskpro exd			Pentium III		1
C.p.u. Computación integral			80586/pentiu m		1
Lap top HP	R. externos	13/07/09	CNU7191KK6		1
Lap top HP	R. externos	13/07/09	CNU7191KK4		1
Lap top HP	R. externos	13/07/09	CNU7191KLG		1
C.p.u. Dell Optiplex 755	Arrendamiento	28,29/01/09	TCEI0039 al 50PC	TCEI0031 -32PC	14
Total					20

Impresoras

Descripción del equipo	Modelo	Tipo	Cantidad
Impresora hp	Deskjet 3810		1
Impresora hp	Laserjet 5l		1
Impresora lexmarq	Z12		1
Total			3

Reguladores y Fuentes de Potencia Ininterrumpidas

Descripción del equipo	Marca	Modelo	Potencia v.a.	Cantidad
Unidad de potencia ininterrumpidas / regulador	Bestpower	Fortress 750		1
Unidad de potencia ininterrumpidas / regulador	Vica.	Ligh ii		1
Total				2

Departamento de Enfermería "B"

Recursos Humanos

Categoría	Turno					
	Completo	Matutino	Vespertino	Nocturno	Sab, dom y fest	Total
Rama de Enfermería						
Auxiliar de enfermería "A"	0	1	0	0	0	1
Enfermera jefe de servicio	0	3	0	0	0	3
Jefe de enfermeras "C"	0	8	2	0	0	10
Subjefe de educación e investigación en enfermería	0	0	1	0	0	1
Rama paramédica						
Afanadora	0	1	0	0	0	1
Rama Afín Administrativa						
Apoyo administrativo en salud A 5	0	1	0	0	0	1
Apoyo administrativo en salud A 6	0	1	0	0	0	1
Apoyo administrativo en salud A 7	0	1	0	0	0	1
Jefe de departamento en área médica "A"	1	0	0	0	0	1
Total	1	16	3	0	0	20

Equipo de Cómputo

Descripción del equipo	Procedencia (adquisición o donación)	Año de adquisición	Procesador	Velocidad en mhz	Cantidad
C.p.u. Compaq deskpro exd	Adquisición	01/01/99	Pentium II	733	2
C.p.u. Hewlett packard vectra ve	Adquisición	01/01/99	Pentium II	400	2
C.p.u. Lanix technology			Pentium II		1
C.p.u. acer veriton vt 5500			Pentium 4		1
C.p.u. Compaq profesional worstations			Pentium II		1
Total					7

Departamento de Enfermería "B"

Impresoras

Descripción del equipo	Modelo	Tipo	Cantidad
Impresora lexmarq	Z 12	Làser	1
Impresora kyocera	Fs-1200	Làser	1
Impresora hp	Làser jet 6l	Làser	1
Impresora hp	Làser jet 4p	Làser	1
Impresora hp	Deskjet 5550		1
Impresora hp	Laserjet 1300	Làser	1
Impresora samsung	MI-1450		1
Total			7

Reguladores y Fuentes de Potencia Ininterrumpidas

Descripción del equipo	Marca	Modelo	Potencia v.a.	Cantidad
Unidad de potencia ininterrumpidas / regulador	Vica	Fuppir 600	600	1
Unidad de potencia ininterrumpidas / regulador	Vica	Fuppir 300	500	2
Unidad de potencia ininterrumpidas / regulador	Vica	Fuppir 400	500	1
Unidad de potencia ininterrumpidas / regulador	Tripp lite	Internet offies 500		1
Unidad de potencia ininterrumpidas / regulador	Best power	Fortess		1
Unidad de potencia ininterrumpidas / regulador	Sola basic	Pc 300		1
Total				7

Dirección General Adjunta de Administración y Finanzas 201

Recursos Humanos

Categoría	Turno					Total
	Completo	Matutino	Vespertino	Nocturno	Sab, dom y fest	
Rama de Mandos medios y superiores						
Director general adjunto	1	0	0	0	0	1
Rama paramédica						
Afanadora	0	2	1	0	0	3
Camillero	0	1	0	0	0	1
Lavandera en hospital	0	2	0	0	0	2
Veterinario "B"	0	1	0	0	0	1
Rama Afín Administrativa						
Apoyo administrativo en salud A 4	0	1	0	0	0	1
Apoyo administrativo en salud A 5	0	1	0	0	0	1
Apoyo administrativo en salud A 6	0	0	1	0	0	1
Apoyo administrativo en salud A 7	0	2	0	0	0	2
Jefe de departamento en área médica "A"	1	0	0	0	0	1
Soporte administrativo "C"	1	0	0	0	0	1
Eventual						
Apoyo administrativo en salud A 1	0	1	0	0	0	1
Total	3	11	2	0	0	16

Dirección General Adjunta de Administración y Finanzas 201 (Equipo de Cómputo)

Descripción del equipo	Procedencia (adquisición o donación)	Año de adquisición	Procesador	Velocidad en mhz	Cantidad
C.p.u. Caja blanca aurum	Adquisición	01/01/99	Pentium II	400	2
C.p.u. Compaq deskpro en	Adquisición	01/09/00	Pentium III	733	1
C.p.u. Compaq deskpro exd	Adquisición	01/01/99	Pentium III	733	1
C.p.u. Alaska paxon 4	Recursos ext	15/01/04	Athion xp 2000	1.67	1
C.p.u. Alaska paxson 4	Recursos ext	06/02/04	Athion xp 2000	1.67	1
Computadora ibm	Donación	11/08/04	Pi	90 mhz.	1
Computadora ibm	Donación	11/08/04	Pi	200mhz.	1
C.p.u. Dell optiplex 755	Arrendamiento	28/01/09	tcei0024pc		1
Total					9

Impresoras

Descripción del equipo	Modelo	Tipo	Cantidad
Impresora hp	Desk jet 500 c	Inyección	1
Impresora hp	Láser jet 4p	Láser	2
Impresora hp	Lasser jet 4000 n	Láser	2
Impresora samsung	MI - 1450	Láser	1
Impresora epson	Stylus C65		1
Total			7

Reguladores y Fuentes de Potencia Ininterrumpidas

Descripción del equipo	Marca	Modelo	Potencia v.a.	Cantidad
Unidad de potencia ininterrumpidas / regulador	Sola basic	Micro st r 100	800	1
Total				1

Dirección de Recursos Humanos 201

Recursos Humanos

Categoría	Turno					
	Completo	Matutino	Vespertino	Nocturno	Sab, dom y fest	Total
Mandos medios y superiores						
Director de área	1	0	0	0	0	1
Rama Afín Administrativa						
Apoyo administrativo en salud A 7	0	1	1	0	0	2
Soporte administrativo "C"	1	0	0	0	0	1
Rama Paramédica afín						
Afanadora	0	1	0	0	0	1
Superv. Prof. En trabajo social en área médica "F"	0	1	0	0	0	1
Total	2	3	1	0	0	6

Equipo de Cómputo

Descripción del equipo	Procedencia (adquisición o donación)	Año de adquisición	Procesador	Velocidad en mhz	Cantidad
C.p.u. Hewlett packard vectra ve	Adquisición	01/01/90	Pentium II	400	1
C.p.u. Compaq deskpro en	Adquisición	01/01/99	Pentium III	733	1
C.p.u. Compaq proliant	Adquisición	01/01/90	Pentium III	500	1
C.p.u. acer veriton vt 5500	Adquisición	30/11/02	Pentium IV	1.8	1
C.p.u. Portatil lap-top omnibook xe 3	Adquisición	08/10/02	Pentium III	1.06	1
Lap top hp NX6125	Rec. Ext.	30/11/05	Pi	90 mhz.	1
C.p.u Dell Optiplex 755	Arrendamiento	28/01/09	TCEI0025-26PC		2
Total					8

Dirección de Recursos Humanos 201

Impresoras

Descripción del equipo	Modelo	Tipo	Cantidad
Impresora hp	Desk jet 500 c	Inyección	1
Impresora lexmark	Optra e 312 I	Láser	1
Impresora dataproducts	Lm-450	Matriz	1
Impresora laser alto volumen hp (SCNDX114911)	P4014N	LASER	1
Impresora Laser mediano volumen hp	P3005N	SCNG1X01600-01	2
Total			6

Reguladores y Fuentes de Potencia Ininterrumpidas

Descripción del equipo	Marca	Modelo	Potencia v.a.	Cantidad
Unidad de potencia ininterrumpidas / regulador	Data shield	Ks 625	625	1
Unidad de potencia ininterrumpidas / regulador	Powerware	PW 9125 2000	2000	1
Unidad de potencia ininterrumpidas / regulador	Powerware	PW 9125 2000	2000	1
Unidad de potencia ininterrumpidas / regulador	Complet	PC 1500	1500	1
Unidad de potencia ininterrumpidas / regulador	Complet	PC 1500	1500	1
Total				5

Subdirección de Administración y Desarrollo 501

Recursos Humanos

Categoría	Turno					
	Completo	Matutino	Vespertino	Nocturno	Sab, dom y fest	Total
Mandos medios y superiores						
Subdirector de área	1	0	0	0	0	1
Rama Afín Administrativa						
Apoyo administrativo en salud A 5	0	1	0	0	0	1
Apoyo administrativo en salud A 7	0	1	0	0	0	1
Jefe de departamento en área médica "A"	1	0	0	0	0	1
Total	2	2	0	0	0	4

Fuente: dirección de recursos humanos

Equipo de Cómputo

Descripción del equipo	Procedencia (adquisición o donación)	Año de adquisición	Procesador	Velocidad en mhz	Cantidad
C.p.u. Deskpro har	Adquisición	01/01/99	Intel celeron	400	4
C.p.u. Deskpro en	Adquisición	01/01/99	Pentium III	733	1
C.p.u. Dp 2000	Adquisición	01/01/90	Pentium mmx	166	1
C.p.u. Dp 2000	Adquisición	01/01/90	80586/pentiu m	133	1
C.p.u. super power	Adquisición	01/01/99	Pentium II	400	1
C.p.u. acer veriton vt 5500	Adquisición	30/11/02	Pentium IV	1.8	1
C.p.u. Alaska paxon 4	Recursos ext	06/02/04	Athio xp 2000+	1.67	1
C.p.u. Dell Optiplex 755	Arrendamiento	30/01/09	TCEI0091 al 95PC		5
Total					15

Subdirección de Administración y Desarrollo 501

Impresoras

Descripción del equipo	Modelo	Tipo	Cantidad
Impresora hp	Desk jet 500 c	Inyección	2
Impresora hp	Laser jet 1300 (q1334 ^a)	Laser	1
Total			3

Reguladores y Fuentes de Potencia Ininterrumpidas

Descripción del equipo	Marca	Modelo	Potencia v.a.	Cantidad
Unidad de potencia ininterrumpidas / regulador	Tripp lite	Omni 750	200	1
Unidad de potencia ininterrumpidas / regulador	Tripp lite	Omni smart 1050	600	1
Unidad de potencia ininterrumpidas / regulador	Tripp lite	Omni smart 850 pnp	850	1
Unidad de potencia ininterrumpidas / regulador	Data shield	Ks 625	625	1
Total				4

Departamento de Empleo y Capacitación 501

Recursos Humanos

Categoría	Turno					Total
	Completo	Matutino	Vespertino	Nocturno	Sab, dom y fest	
Eventuales						
Soporte administrativo "A"	1	0	0	0	0	1
Rama Afín Administrativa						
Apoyo administrativo en salud A 2	0	3	0	0	0	3
Apoyo administrativo en salud A 4	0	0	1	0	0	1
Apoyo administrativo en salud A 5	0	1	0	0	0	1
Apoyo administrativo en salud A 6	0	4	0	0	0	4
Apoyo administrativo en salud A 7	0	2	0	0	0	2
Apoyo administrativo en salud A 8	0	4	0	0	0	4
Jefe de departamento en área médica "A"	1	0	0	0	0	1
Soporte administrativo "C"	2	0	0	0	0	2
Rama Paramédica						
Psicólogo clínico	0	3	1	0	0	4
Psicólogo especializado	0	1	0	0	0	1
Total	4	18	2	0	0	24

Equipo de Cómputo

Descripción del equipo	Procedencia (adquisición o donación)	Año de adquisición	Procesador	Velocidad en mhz	Cantidad
C.p.u. Deskpro hat	Adquisición	01/01/99	Intel celeron	400	1
C.p.u. acer veriton vt 5500	Adquisición	30/11/02	Pentium iv	1.8	7
C.p.u. Alaska paxon 4	Recurso ext.	06/02/04	Athion xp 2000+	1.67	1
C.p.u. Portatil hewlett packard	Recurso ext.	12/08/05	Pentium M 740	1.73	1
Total					10

Departamento de Empleo y Capacitación 501

Impresoras

Descripción del equipo	Modelo	Tipo	Cantidad
Impresora hp	Láser jet 4000	Láser	1
Impresora hewlett packard	Deskjet 5550	Inyección	2
Impresora hp	Láser jet 4250		3
Total			6

Reguladores y Fuentes de Potencia Ininterrumpidas

Descripción del equipo	Marca	Modelo	Potencia v.a.	Cantidad
Unidad de potencia ininterrumpidas / regulador	Compleat	Pc 900	900	1
Unidad de potencia ininterrumpidas / regulador	Tripp lite	Ovni star 1050	1050	1
Unidad de potencia ininterrumpidas / regulador	Bestpower	Fortress	750	2
Unidad de potencia ininterrumpidas / regulador	Data shield	Ks 625	625	5
Total				9

Departamento de Servicios y Prestaciones 404

Recursos Humanos

Categoría	Turno					Total
	Completo	Matutino	Vespertino	Nocturno	Sab, dom y fest	
Rama médica						
Jefe de división	1	0	0	0	0	1
Médico general "A"	0	0	0	0	1	1
Rama Paramédica						
Auxiliar de cocina en hospital	0	0	0	0	1	1
Camillero	0	2	0	0	1	3
Cocinero en hospital	0	1	0	0	0	1
Coordinador paramédico en área normativa "B"	0	1	0	0	0	1
Tec. En verif. Dict. O saneamiento "B"	0	0	1	0	0	1
Rama Afín Administrativa						
Apoyo administrativo en salud A 2	0	1	0	1	0	2
Apoyo administrativo en salud A 3	0	2	0	0	0	2
Apoyo administrativo en salud A 4	0	5	1	1	1	8
Apoyo administrativo en salud A 5	0	3	1	0	0	4
Apoyo administrativo en salud A 6	0	5	2	0	2	9
Apoyo administrativo en salud A 7	0	2	1	0	1	4
Apoyo administrativo en salud A 8	0	0	0	1	0	1
Jefe de departamento en área médica "A"	1	0	0	0	0	1
Soporte administrativo "C"	4	0	0	0	0	4
Total	6	22	6	3	7	44

Departamento de Servicios y Prestaciones 404

Equipo de Cómputo

Descripción del equipo	Procedencia (adquisición o donación)	Año de adquisición	Procesador	Velocidad en mhz	Cantidad
C.p.u. acer vete 5500	Adquisición	29/09/02	Pentium 4	1500	3
C.p.u. Deskpro en	Adquisición	01/01/99	Pentium III	733	1
C.p.u. Deskpro	Adquisición	01/01/99	Pentium III	733	1
C.p.u. Vectra ve	Adquisición	01/01/99	Pentium III	333	1
C.p.u. Genérico	Adquisición	01/01/99	80586/pentiu m	166	1
C.p.u. Dp 2000	Adquisición	01/01/99	Pentium mmx	166	1
C.p.u.433 I	Adquisición	01/01/99	80486	66	1
C.p.u. Compaq deskpro en	Adquisición	01/01/99	Pentium III	733	1
C.p.u. acer veriton vt 5500	Adquisición	18/10/02	Pentium 4	1.8	8
C.p.u. Servidor de bajo perfil dell power edge 2600	Adquisición	03/12/02	Pentium III	1.8	1
C.p.u. acer veriton vt 5500	Adquisición	22/11/02	Pentium 4	1.8	1
C.p.u. Dell optiplex 755	Arrendamiento	29/01/09	TCEI0073 al 77PC		5
Total					25

Departamento de Servicios y Prestaciones 404

Impresoras

Descripción del equipo	Modelo	Tipo	Cantidad
Impresora hp	Deskjet 500	Inyección	1
Impresora hp	Deskjet 500 c	Inyección	1
Impresora hp	Láser jet 3	Láser	1
Impresora epson	Actino printer	Matriz	2
Impresora samsung	MI-1450	Láser	2
Total			7

Reguladores y Fuentes de Potencia Ininterrumpidas

Descripción del equipo	Marca	Modelo	Potencia v.a.	Cantidad
Unidad de potencia ininterrumpidas / regulador	Vica	Light 2 1200	1200	1
Unidad de potencia ininterrumpidas / regulador	Tripp lite	Power protector	850	1
Unidad de potencia ininterrumpidas / regulador	Compleat	S/modelo	500	1
Unidad de potencia ininterrumpidas / regulador	Bets power	Fortress	750	4
Regulador	Data shield	Ks 625	625	5
Total				13

Departamento de Control y Asistencia

Recursos Humanos

Categoría	Turno					Total
	Completo	Matutino	Vespertino	Nocturno	Sab, dom y fest	
Rama Paramédica						
Afanadora	0	1	1	0	1	3
Tecnico histopatologo	0	0	1	0	0	1
Rama de Enfermería						
Enefermera especializada	0	0	1	0	0	1
Rama Afín Administrativa						
Apoyo administrativo en salud A 2	0	2	2	0	0	4
Apoyo administrativo en salud A 3	0	5	0	0	1	6
Apoyo administrativo en salud A 4	0	1	1	0	0	2
Apoyo administrativo en salud A 6	0	5	0	0	0	5
Apoyo administrativo en salud A 7	0	3	0	0	0	3
Apoyo administrativo en salud A 8	0	1	0	0	0	1
Soporte administrativo "C"	1	0	0	0	0	1
Total	1	18	6	0	2	27

Subdirección de Operación

Recursos Humanos

Categoría	Turno					Total
	Completo	Matutino	Vespertino	Nocturno	Sab, dom y fest	
Rama Afín Administrativa						
Apoyo administrativo en salud A 8	0	1	0	0	0	1
Rama Paramédica						
Afanadora	0	1	0	0	0	1
Total	0	2	0	0	0	2

Fuente: dirección de recursos humanos

Equipo de Cómputo

Descripción del equipo	Procedencia (adquisición o donación)	Año de adquisición	Procesador	Velocidad en mhz	Cantidad
C.p.u. Compaq deskpro en	Adquisición	01/01/99	Pentium III	733	2
C.p.u. Digital venturis 0	Adquisición	01/01/90	80486	66	1
C.p.u. Compaq dp 2000	Adquisición	01/01/90	Pentium mmx	166	1
C.p.u. acer veriton 5500	Adquisición	13/12/02	Pentium IV	1.8	1
C.p.u. Alaska paxson	Adquisición	18/11/03	Athion px 2000+	1.67	1
C.p.u. Alaska paxson 4	Recursos ext	28/01/04	Athion px 2000+	1.67	1
C.p.u. Dell Optiplex 755	Arrendamiento	30/01/09	TCEI0083 al 90PC		8
Total					15

Subdirección de Operación

Impresoras

Descripción del equipo	Modelo	Tipo	Cantidad
Impresora hp	Desk jet 500 c	Inyección	2
Impresora datproducts	L1 m20	Matriz	1
Total			3

Reguladores y Fuentes de Potencia Ininterrumpidas

Descripción del equipo	Marca	Modelo	Potencia v.a.	Cantidad
Unidad de potencia ininterrumpidas / regulador	Compleat	Mtcp 900	600	1
Unidad de potencia ininterrumpidas / regulador	Tripp lite	Omni power 2000	600	1
Unidad de potencia ininterrumpidas / regulador	Tripp lite	Omni smart 850 pnp	850	1
Unidad de potencia ininterrumpidas / regulador	Best power	Fortress	750	1
Total				4

Departamento de Nómina y Pagos 501

Recursos Humanos

Categoría	Turno					Total
	Completo	Matutino	Vespertino	Nocturno	Sab, dom y fest	
Rama paramédica						
Técnico en estadística en área médica	0	1	0	0	0	1
Rama Afín Administrativa						
Apoyo administrativo en salud A 5	0	1	0	0	0	1
Apoyo administrativo en salud A 6	0	1	0	0	0	1
Apoyo administrativo en salud A 7	0	2	0	0	0	2
Apoyo administrativo en salud A 8	0	0	1	0	0	1
Jefe de departamento en área médica "A"	1	0	0	0	0	1
Soporte administrativo "D"	2	0	0	0	0	2
Total	3	5	1	0	0	9

Equipo de Cómputo

Descripción del equipo	Procedencia (adquisición o donación)	Año de adquisición	Procesador	Velocidad en mhz	Cantidad
C.p.u. Dell 466 np	Adquisición	01/01/99	80486	40	1
C.p.u. acer veriton vt 5500	Adquisición	30/11/02	Pentium iv	1.8	3
C.p.u. Servidor dell power edge	Adquisición	30/12/02	Pentium xeón	2.0	1
C.p.u. Alaska paxson 4	Adquisición	18/11/03	Athion px 2000+	1.67	1
Total					6

Departamento de Nómina y Pagos 501

Impresoras

Descripción del equipo	Modelo	Tipo	Cantidad
Impresora hewlett packard	Laser jet 4100 tn	Láser	1
Impresora ATI 5206	7211		1
Total			2

Reguladores y Fuentes de Potencia Ininterrumpidas

Descripción del equipo	Marca	Modelo	Potencia v.a.	Cantidad
Unidad de potencia ininterrumpidas / regulador	Data shield	Ks 625	625	3
Total				3

Departamento de Control y Conciliación 501

Recursos Humanos

Categoría	Turno					
	Completo	Matutino	Vespertino	Nocturno	Sab, dom y fest	Total
Eventuales						
Apoyo administrativo en salud A 1	0	0	1	0	0	1
Rama Afín Administrativa						
Apoyo administrativo en salud A 5	0	2	0	0	0	2
Apoyo administrativo en salud A 6	0	0	1	0	0	1
Apoyo administrativo en salud A 7	0	1	1	0	0	2
Apoyo administrativo en salud A 8	0	1	0	0	0	1
Jefe de departamento en área médica "A"	1	0	0	0	0	1
Soporte administrativo "C"	1	0	0	0	0	1
Soporte administrativo "D"	1	0	0	0	0	1
Rama paramédica						
Auxiliar de cocina en hospital	0	1	0	0	0	1
Total	3	5	3	0	0	11

Fuente: dirección de recursos humanos

Equipo de Cómputo

Descripción del equipo	Procedencia (adquisición o donación)	Año de adquisición	Procesador	Velocidad en mhz	Cantidad
C.p.u. acer hacer power 4000	Adquisición	01/01/99	Pentium ii	333	1
C.p.u. acer veriton vt 5500	Adquisición	30/11/02	Pentium iv	1.8	3
C.p.u. Alaska paxson 4	Recursos ext	06/02/04	Athion xp 2000+	1.67	1
Total					5

Departamento de Control y Conciliación 501

Impresoras

Descripción del equipo	Modelo	Tipo	Cantidad
Impresora hp	Láser jet 6l	Láser	1
Total			1

Reguladores y Fuentes de Potencia Ininterrumpidas

Descripción del equipo	Marca	Modelo	Potencia v.a.	Cantidad
Unidad de potencia ininterrumpidas / regulador	Data shield	Ks 625	625	3
Total				3

Dirección de Recursos Materiales y Conservación 201

Recursos Humanos

Categoría	Turno					Total
	Completo	Matutino	Vespertino	Nocturno	Sab, dom y fest	
Mandos medios y superiores						
Director de área	1	0	0	0	0	1
Rama paramédica						
Nutricionista	0	0	0	0	1	1
Trabajadora social en área médica "A"	0	1	0	0	0	1
Rama afín administrativa						
Apoyo administrativo en salud A 4	0	2	0	0	0	2
Apoyo administrativo en salud A 7	0	1	0	0	0	1
Soporte administrativo "C"	1	0	0	0	0	1
Total	2	4	0	0	1	7

Dirección de Recursos Materiales y Conservación 201

Equipo de Cómputo

Descripción del equipo	Procedencia (adquisición o donación)	Año de adquisición	Procesador	Velocidad en mhz	Cantidad
C.p.u. Alaska paxson 4	Recursos externos	06/02/04	Athion xp 2000 +	1.67 ghz	1
C.p.u. Alaska paxson 4	Recursos externos	06/02/04	Athion xp 2000 +	1.67	1
C.p.u. Dell Optiplex 755	Arrendamiento	28/01/09	TCEI0027P C		1
Total					3

Reguladores y Fuentes de Potencia Ininterrumpidas

Descripción del equipo	Marca	Modelo	Potencia v.a.	Cantidad
No-break	Tripp lite	Omni amart 700	700va	1
Total				1

Subdirección de Recursos Materiales 201

Recursos Humanos

Categoría	Turno					Total
	Completo	Matutino	Vespertino	Nocturno	Sab, dom y fest	
Mandos medios y superiores						
Subdirector de área	1	0	0	0	0	1
Rama médica						
Jefe de división	1	0	0	0	0	1
Rama paramédica						
Afanadora	0	2	0	0	0	2
Auxiliar de estadística y archivo clínico	0	1	0	0	0	1
Rama afín administrativa						
Apoyo administrativo en salud A 4	0	2	0	0	0	2
Apoyo administrativo en salud A 5	0	0	1	0	0	1
Apoyo administrativo en salud A 7	0	4	1	0	0	5
Apoyo administrativo en salud A 8	0	1	0	0	0	1
Soporte administrativo "C"	3	1	0	0	0	4
Eventuales						
Soporte administrativo "C" eventual	1	0	0	0	0	1
Soporte administrativo "A" eventual	1	0	0	0	0	1
Total	7	11	2	0	0	20

Subdirección de Recursos Materiales 201

Equipo de Cómputo

Descripción del equipo	Procedencia (adquisición o donación)	Año de adquisición	Procesador	Velocidad en mhz	Cantidad
C.p.u. Compaq deskpro en	Adquisición	01/01/99	Pentium III	733	1
C.p.u. Compaq deskpro en	Adquisición	02/02/99	Pentium III	733	6
C.p.u. Deskpro evo	Adquisición	02/02/99	Pentium 4	1500	1
C.p.u. Deskpro evo	Adquisición	01/01/01	Pentium 4	1500	1
C.p.u. Caja blanca aurum	Adquisición	02/02/99	80586/pentium	166	1
C.p.u. Innova super power	Adquisición	02/02/99	Pentium II	400	1
Lap top CNU71104HC	Adquisición	02/02/99	Pentium II	400	1
C.p.u. Dell Optiplex 755	Arrendamiento	280109	TCEI0028PC		1
Total					13

Subdirección de Recursos Materiales 201

Impresoras

Descripción del equipo	Modelo	Tipo	Cantidad
Impresora hewlett packard	Láser jet 4l	Láser	1
Impresorahp	Láser jet 4000n	Láser	1
Impresora hp	Láser jet 6l	Láser	2
Impresora hewlett packard	Láser jet 4100 tn	Láser	1
Impresorahp	Láser jet 6p	Láser	1
Total			6

Reguladores y Fuentes de Potencia Ininterrumpidas

Descripción del equipo	Marca	Modelo	Potencia v.a.	Cantidad
Unidad de potencia ininterrumpidas / regulador	Compleat	Asl	750	2
Unidad de potencia ininterrumpidas / regulador	Sola basic	Micro sr-1000	200	2
Unidad de potencia ininterrumpidas / regulador		Omnismart 850 pnp		1
Unidad de potencia ininterrumpidas / regulador		Omnismart 850		1
No-break	Tripplite	Omnismart 700	700 va.	1
Total				7

Departamento de Adquisiciones 201

Recursos Humanos

Categoría	Turno				Total
	Matutino	Vespertino	Nocturno	Sab, dom y fest	
Rama afín administrativa					
Apoyo administrativo en salud A 3	1	0	0	0	1
Apoyo administrativo en salud A 6	2	1	0	0	3
Rama medica					
Jefe de division	1	0	0	0	1
Total	4	1	0	0	5

Subdirección de Almacenes

Recursos Humanos

Categoría	Turno					
	Completo	Matutino	Vespertino	Nocturno	Sab, dom y fest	Total
Mandos medios y superiores						
Subdirector de área	1	0	0	0	0	1
Rama de enfermería						
Enfermera general titulada "B"	0	1	0	0	0	1
Rama médica						
Médico general "A"	0	1	0	0	0	1
Rama paramédica						
Laboratorista "A"	0	1	0	0	0	1
Oficial y/o preparador despachador de farmacia	0	1	0	0	0	1
Rama administrativa afin						
Apoyo administrativo en salud A 3	0	1	0	0	0	1
Apoyo administrativo en salud A 4	0	0	1	0	0	1
Apoyo administrativo en salud A 5	0	1	0	0	0	1
Apoyo administrativo en salud A 7	0	2	0	0	0	2
Soporte administrativo "C"	1	1	0	0	0	2
Total	2	9	1	0	0	12

Departamento de Almacén Médico 208

Recursos Humanos

Categoría	Turno					Total
	Completo	Matutino	Vespertino	Nocturno	Sab, dom y fest	
Rama médica						
Cirujano dentista "A"	0	1	0	0	0	1
Supervisor médico en área normativa	0	1	0	0	0	1
Rama paramédica						
Afanadora	0	3	0	0	0	3
Camillero	0	1	0	0	0	1
Citotecnólogo "A"	0	0	1	0	0	1
Cocinero jefe de hospital	0	1	0	0	0	1
Lavandera en hospital	0	1	0	0	0	1
Oficial y/o preparador despachador de farmacia	0	1	0	0	0	1
Químico "A"	0	1	0	0	0	1
Químico "B"	0	1	0	0	0	1
Técnico laboratorista "A"	0	1	1	0	0	2

Departamento de Almacén Médico 208

Recursos Humanos

Categoría	Turno					Total
	Completo	Matutino	Vespertino	Nocturno	Sab, dom y fest	
Rama afín administrativa						
Apoyo administrativo en salud A 2	0	3	0	0	1	4
Apoyo administrativo en salud A 3	0	0	0	1	0	1
Apoyo administrativo en salud A 4	0	0	1	1	2	4
Apoyo administrativo en salud A 5	0	1	0	1	0	2
Apoyo administrativo en salud A 6	0	4	1	0	0	5
Apoyo administrativo en salud A 7	0	1	0	0	0	1
Apoyo administrativo en salud A 8	0	1	1	0	0	2
Jefe de depto. En área médica "A"	1	0	0	0	0	1
Soporte administrativo "C"	0	2	0	0	0	2
Eventuales						
Apoyo administrativo en salud A 5	0	1	0	0	0	1
Total	1	26	5	3	3	38

Departamento de Almacén Médico 208

Equipo de Cómputo

Descripción del equipo	Procedencia (adquisición o donación)	Año de adquisición	Procesador	Velocidad en mhz	Cantidad
C.p.u. Compaq deskpro en	Adquisición	01/01/99	Pentium III	733	2
C.p.u. Caja blanca aurum	Adquisición	23/12/99	Pentium II	400	1
C.p.u. Compack Deskpro evo			Pentium 4		1
C.p.u. Compaq Deskpro exd			Pentium III		1
C.p.u. Hp vectra 500			80586/pentium		1
C.p.u. Generico lufac			80486		1
Total					7

Impresoras

Descripción del equipo	Modelo	Tipo	Cantidad
Impresorahp	Laser jet 4050	Láser	1
Total			1

Reguladores y Fuentes de Potencia Ininterrumpidas

Descripción del equipo	Marca	Modelo	Potencia v.a.	Cantidad
Unidad de potencia ininterrumpidas / regulador	Vica	Fuppir 300	300	2
Unidad de potencia ininterrumpidas / regulador	Tripp lite	Ovni smart 850	850	1
Unidad de potencia ininterrumpidas / regulador	Tripp lite	Ovni pro 450	450	1
Unidad de potencia ininterrumpidas / regulador	Tripp lite	Omnismart 50pnp		1
Total				5

Departamento de Almacén de Varios 208

Recursos Humanos

Categoría						
	Completo	Matutino	Vespertino	Nocturno	Sab, dom y fest	Total
Rama paramédica						
Afanadora	0	2	1	0	0	3
Auxiliar de cocina en hospital	0	1	0	0	0	1
Camillero	0	1	0	0	0	1
Cocinero jefe de hospital	0	0	1	0	0	1
Rama afín administrativa						
Apoyo administrativo en salud A 3	0	2	0	0	0	2
Apoyo administrativo en salud A 4	0	3	0	0	0	3
Apoyo administrativo en salud A 5	0	2	0	0	0	2
Apoyo administrativo en salud A 6	0	6	0	0	0	6
Apoyo administrativo en salud A 7	0	4	0	0	0	4
Apoyo administrativo en salud A 8	0	0	0	0	1	1
Jefe de departamento en área médica "A"	1	0	0	0	0	1
Soporte administrativo en "C"	1	0	0	0	0	1
Total	2	21	2	0	1	26

Departamento de Almacén de Varios 208

Equipo de Cómputo

Descripción del equipo	Procedencia (adquisición o donación)	Año de adquisición	Procesador	Velocidad en mhz	Cantidad
C.p.u. Compaq deskpro evo	Adquisición	01/01/01	Pentium 4	1500	3
C.p.u. Compaq deskpro en			Pentium III		2
C.p.u. Alaska paxson 4			Pentium 4+		1
C.p.u. Caja blanca aurum			Pentium II		1
Lap top NX6325	P. Federal	12/06/07		CNU6402 5PH	1
Total					8

Impresoras

Descripción del equipo	Modelo	Tipo	Cantidad
Impresora hp	Laser jet 6p	Láser	2
Total			2

Reguladores y Fuentes de Potencia Ininterrumpidas

Descripción del equipo	Marca	Modelo	Potencia v.a.	Cantidad
Unidad de potencia ininterrumpidas / regulador	Sola basic	Micro sr 1000	1000	2
Unidad de potencia ininterrumpidas / regulador	Tripp lite	Omnismatr850pnp		2
Total				4

Departamento de Inventarios 208

Recursos Humanos

Categoría	Turno					Total
	Completo	Matutino	Vespertino	Nocturno	Sab, dom y fest	
Rama paramédica						
Camillero	0	2	0	0	0	2
Lavandera en hospital	0	2	0	0	0	2
Rama afín administrativa						
Apoyo administrativo en salud A 4	0	2	1	0	1	4
Apoyo administrativo en salud A 6	0	1	0	0	0	1
Apoyo administrativo en salud A 7	0	2	0	0	0	2
Apoyo administrativo en salud A 8	0	1	0	0	0	1
Jefe de departamento en área médica "A"	1	0	0	0	0	1
Soporte administrativo "C"	1	0	0	0	0	1
Eventual						
Apoyo administrativo en salud A 1	0	1	0	0	0	1
Apoyo administrativo en salud A 4	0	0	1	0	0	1
Total	2	11	2	0	1	16

Departamento de Inventarios 208

Equipo de Cómputo

Descripción del equipo	Procedencia (adquisición o donación)	Año de adquisición	Procesador	Velocidad en mhz	Cantidad
C.p.u. Compaq deskpro en	Adquisición	01/01/99	Pentium III	733	4
C.p.u. Portátil lap-top hp omnibook xe3	Adquisición	16/10/02	Pentium III	1.06	1
C.p.u. Hp vectra cayak			Pentium II		1
Total					6

Impresoras

Descripción del equipo	Modelo	Tipo	Cantidad
Impresorahp	Desk jet 500 c	Inyección	1
Impresora kyocera	Fs-1200	Láser	1
Impresora data products	S/m	Matriz	1
Impresora hp	Desk jet 5550		1
Impresora zabra	Tlp 2742		1
Impresora HP SCNB1207410	Laser jet 1080		1
Impresora HP SCNB1940984	Laser jet 1080		1
Impresora Laser mediano volumen hp	P3005N	TCEI0161ILM	1
Total			8

Reguladores y Fuentes de Potencia Ininterrumpidas

Descripción del equipo	Marca	Modelo	Potencia v.a.	Cantidad
Unidad de potencia ininterrumpidas / regulador	Sola basic	Micro sr 1000	750	1
Unidad de potencia ininterrumpidas / regulador	Tripp lite	Omni pro 450	450	1
Unidad de potencia ininterrumpidas / regulador	Compleat	Pc 900	500	1
Unidad de potencia ininterrumpidas / regulador	Datashield	Ks625		2
Total				5

Subdirección de Servicios Generales y Nutrición 501

Recursos Humanos

Categoría	Turno					Total
	Completo	Matutino	Vespertino	Nocturno	Sab, dom y fest	
Mandos medios y superiores						
Subdirector de área	1	0	0	0	0	1
Rama paramédica						
Cocinero en hospital	0	1	0	0	0	1
Nutricionista	0	1	0	0	0	1
Técnico en nutrición	0	1	0	0	0	1
Rama afín administrativa						
Apoyo administrativo en salud A 4	0	1	0	0	0	1
Apoyo administrativo en salud A 5	0	1	0	0	1	2
Apoyo administrativo en salud A 6	0	1	0	0	0	1
Soporte administrativo en "C"	0	1	0	0	0	1
Total	1	7	0	0	1	9

Equipo de Cómputo

Descripción del equipo	Procedencia (adquisición o donación)	Año de adquisición	Procesador	Velocidad en mhz	Cantidad
C.p.u. Compaq desk pro	Adquisición	01/01/99	Pentium III	733	2
C.p.u. Lufac pentium mmx	Adquisición	01/01/99	Pentium mmx	166	1
C.p.u. Caja blanca aurum	Adquisición	01/01/99	Pentium II	400	2
C.p.u. Hewlett packard vectra ve	Adquisición	01/01/99	Pentium II	400	1
C.p.u. Compaq deskpro en	Adquisición	01/01/99	Pentium III	733	1
C.p.u. Compaq presario 4160	Adquisición	01/01/99	80586/pentium	166	1
Total					8

Subdirección de Servicios Generales y Nutrición 501

Impresoras

Descripción del equipo	Modelo	Tipo	Cantidad
Impresora hp	Desk jet 500 c	Inyección	1
Impresora hp	Láser jet 4 ml	Láser	1
Impresora zabra	MI 1450	Láser	1
Impresora samsung	Laser jet 1300 (q 1334 ^a)	Laser	1
Impresora hp	Desk jet 500 c	Inyección	1
Total			5

Reguladores y Fuentes de Potencia Ininterrumpidas

Descripción del equipo	Marca	Modelo	Potencia v.a.	Cantidad
Regulador	Vica	Reviva ii	127	1
Unidad de potencia ininterrumpidas / regulador	Compleat	S/m	900	1
Unidad de potencia ininterrumpidas / regulador	Sola basic	Micro sr 1000	1000	1
Unidad de potencia ininterrumpidas / regulador	Sola basic	Micro sr 1000	200	2
Unidad de potencia ininterrumpidas / regulador	Tripp lite	450	600	1
Total				6

Departamento de Servicios Generales 501

Recursos Humanos

Categoría	Turno					Total
	Completo	Matutino	Vespertino	Nocturno	Sab, dom y fest	
Rama de enfermería						
Enfermera especialista "B"	0	1	0	0	0	1
Rama paramédica						
Afanadora	0	11	4	0	7	22
Camillero	0	1	1	3	2	7
Cocinero en hospital	0	1	0	0	0	1
Jefe de distrito en programas de salud	0	1	0	0	0	1
Lavandera en hospital	0	9	6	1	5	21
Rama afín administrativa						
Apoyo administrativo en salud A 2	0	7	2	1	0	10
Apoyo administrativo en salud A 3	0	8	2	1	2	13
Apoyo administrativo en salud A 4	0	7	1	1	3	12
Apoyo administrativo en salud A 5	0	7	1	1	1	10
Apoyo administrativo en salud A 6	0	4	1	1	3	9
Apoyo administrativo en salud A 7	0	1	2	0	1	4
Apoyo administrativo en salud A 8	0	0	1	0	0	1
Jefe de departamento en área médica "A"	1	0	0	0	0	1
Soporte administrativo "B"	0	1	0	0	0	1
Soporte administrativo "C"	1	0	0	0	0	1
Eventual						
Apoyo administrativo en salud A 1	0	1	0	0	0	1
Total	2	60	21	9	24	116

Departamento de Servicios Generales 501

Equipo de Tratamiento

Descripción del equipo	Modelo	Marca	Año de adquisición	Procedencia (adquisición o donación)	No. de equipos
Cámara infrarroja 500			29/12/06	Pres. federal	1
Total					1

Departamento de Nutrición 206

Pláticas a Pacientes y Familiares enero – septiembre 2010

Tema	No. de platicas	No. de asistentes
Evaluación nutricional en el paciente pediátrico	1	13
Manejo higiénico de alimentos y distribución de dietas	2	59
Nutrición durante el embarazo	1	15
Total	4	87

Departamento de Nutrición 206

Recursos Humanos

Categoría	Turno					Total
	Completo	Matutino	Vespertino	Nocturno	Sab, dom y fest	
Rama médica						
Cirujano dentista "A"	0	0	0	0	1	1
Rama paramédica						
Afanadora	0	14	2	2	2	20
Auxiliar de cocina en hospital	0	8	2	0	1	11
Camillero	0	1	1	1	1	4
Cocinero en hospital	0	19	4	3	8	34
Cocinero jefe de hospital	0	1	0	0	1	2
Dietista	0	6	4	0	4	14
Jefe de dietista	0	0	1	0	0	1
Lavandera en hospital	0	0	0	0	1	1
Nutricionista	0	11	1	0	3	15
Técnico en nutrición	0	4	0	0	1	5
Rama afín administrativa						
Apoyo administrativo en salud A 2	0	2	0	0	0	2
Apoyo administrativo en salud A 3	0	4	1	1	0	6
Apoyo administrativo en salud A 4	0	2	1	0	0	3
Apoyo administrativo en salud A 6	0	1	0	0	0	1
Jefe de departamento en área médica "A"	1	0	0	0	0	1
Total	1	73	17	7	23	121

Departamento de Nutrición 206

Equipo de Cómputo

Descripción del equipo	Procedencia (adquisición o donación)	Año de adquisición	Procesador	Velocidad en mhz	Cantidad
C.p.u. Sin marca sin modelo	Adquisición	01/01/90	Pentium mmx	166	1
C.p.u. Compaq deskpro en	Adquisición	01/09/00	Pentium III	733	1
C.p.u. Compaq deskpro en	Adquisición	01/01/99	Pentium III	733	1
Total					3

Impresoras

Descripción del equipo	Modelo	Tipo	Cantidad
Impresora hp	Láser jet 6l	Láser	1
Impresora hp	Láser jet 6p	Láser	1
Impresora laser mediano volumen hp	P3005N	TCEI0159ILM	1
Total			3

Reguladores y Fuentes de Potencia Ininterrumpidas

Descripción del equipo	Marca	Modelo	Potencia v.a.	Cantidad
Regulador y fuente potencia ininterrumpida	Vica	Fupir 300	300	1
Total				1

Subdirección de Conservación y Mantenimiento 209

Recursos Humanos

Categoría	Turno					Total
	Completo	Matutino	Vespertino	Nocturno	Sab, dom y fest	
Mandos medios y superiores						
Subdirector de área	1	0	0	0	0	1
Rama médica						
Jefe de división	1	0	0	0	0	1
Rama afín administrativa						
Apoyo administrativo en salud A 4	0	1	0	0	0	1
Apoyo administrativo en salud A 6	0	2	1	0	0	3
Apoyo administrativo en salud A 7	0	1	1	0	0	2
Eventuales						
Apoyo administrativo en salud A 8	0	0	1	0	0	1
Soporte administrativo "C"	1	0	0	0	0	1
Fuente: dirección de recursos humanos	3	4	3	0	0	10

Equipo de Cómputo

Descripción del equipo	Procedencia (adquisición o donación)	Año de adquisición	Procesador	Velocidad en mhz	Cantidad
C.p.u. Compaq deskpro en	Adquisición	01/01/99	Pentium III	733	2
C.p.u. Lufac pentium mmx	Adquisición	01/01/99	Pentium mmx	166	1
C.p.u. lbm value point			80466 dx		1
Total					4

Subdirección de Conservación y Mantenimiento 209

Impresoras

Descripción del equipo	Modelo	Tipo	Cantidad
Impresora hp	Láser jet 6p	Láser	1
Impresora hp	Láser jet 4l	Láser	1
Impresora laser mediano volumen hp	P3005N	TCEI0162 ILM	1
Total			3

Reguladores y Fuentes de Potencia Ininterrumpidas

Descripción del equipo	Marca	Modelo	Potencia v.a.	Cantidad
Unidad de potencia ininterrumpida/regulador	Complet	Pcl 750	750	1
Unidad de potencia ininterrumpida/regulador	Complet	Mtcp-900	600	1
Unidad de potencia ininterrumpida/regulador	Tripp lite	Ovni pro 675	675	1
Unidad de potencia ininterrumpida/regulador	Sola basic	Industrial		1
Total				4

Departamento de Instalaciones 209

Recursos Humanos

Categoría	Turno					Total
	Completo	Matutino	Vespertino	Nocturno	Sab, dom y fest	
Rama de enfermería						
Enfermera general titulada "B"	0	1	0	0	0	1
Rama paramédica						
Afanadora	0	1	0	1	0	2
Camillero	0	0	1	0	0	1
Cocinero en hospital	0	1	1	0	0	2
Lavandera en hospital	0	1	0	0	0	1
Operador de calderas en hospital	0	1	0	0	1	2
Operador técnico en calderas en hospital	0	2	1	0	1	4
Técnico en nutrición	0	0	0	0	1	1
Rama afín administrativa						
Apoyo administrativo en salud A 2	0	1	0	0	0	1
Apoyo administrativo en salud A 3	0	5	0	0	2	7
Apoyo administrativo en salud A 4	0	2	2	1	0	5
Apoyo administrativo en salud A 5	0	0	0	1	1	2
Apoyo administrativo en salud A 6	0	3	0	0	0	3
Apoyo administrativo en salud A 7	0	3	1	1	1	6
Jefe de departamento en área médica "A"	1	0	0	0	0	1
Soporte administrativo "C"	1	1	0	0	0	2
Total	2	22	6	4	7	41

Departamento de Equipo 209

Recursos Humanos

Categoría	Turno					Total
	Completo	Matutino	Vespertino	Nocturno	Sab, dom y fest	
Rama paramédica						
Ingeniero biomédico	0	1	1	0	0	2
Operador de calderas en hospital	0	1	0	0	0	1
Técnico electrodiagnostico	0	1	0	0	0	1
Técnico radiólogo o en radioterapia	0	1	0	0	0	1
Rama afín administrativa						
Apoyo administrativo en salud A 2	0	1	0	0	0	1
Apoyo administrativo en salud A 3	0	1	1	0	0	2
Apoyo administrativo en salud A 4	0	3	0	0	0	3
Apoyo administrativo en salud A 5	0	0	1	0	0	1
Apoyo administrativo en salud A 6	0	1	1	0	0	2
Apoyo administrativo en salud A 7	0	3	0	0	0	3
Jefe de departamento en área médica "A"	1	0	0	0	0	1
Soporte administrativo "C"	1	0	0	0	0	1
Eventual						
Apoyo administrativo en salud A 1 eventual	0	1	0	0	0	1
Total	2	14	4	0	0	20

Departamento de Obra 209

Recursos Humanos

Categoría	Turno					Total
	Completo	Matutino	Vespertino	Nocturno	Sab, dom y fest	
Rama enfermería						
Enfermera especialista "A"	0	1	0	0	0	1
Rama médica						
Jefe de división	1	0	0	0	0	1
Rama paramédica						
Afanadora	0	3	0	0	4	7
Camillero	0	2	0	1	0	3
Operador de calderas en hospital	0	1	0	0	1	2
Técnico electrodiagnóstico	0	1	0	0	0	1
Veterinario "A"	0	1	0	0	0	1
Rama afín administrativa						
Apoyo administrativo en salud A 2	0	4	0	1	1	6
Apoyo administrativo en salud A 3	0	18	1	1	1	21
Apoyo administrativo en salud A 4	0	1	0	0	1	2
Apoyo administrativo en salud A 5	0	1	0	2	1	4
Apoyo administrativo en salud A 6	0	4	0	0	1	5
Apoyo administrativo en salud A 7	0	2	0	0	0	2
Apoyo administrativo en salud A 8	0	1	0	0	0	1
Jefe de departamento en área médica "A"	1	0	0	0	0	1
Soporte administrativo "C"	2	1	0	0	0	3
Eventuales						
Apoyo administrativo en salud "A1"	0	1	0	0	0	1
Soporte administrativo "A"	1	0	0	0	0	1
Total	5	42	1	5	10	63

Departamento de Obra 209

Equipo de Cómputo

Descripción del equipo	Procedencia	Año de adquisición	Procesador	Velocidad en mhz	Cantidad
C.p.u. Caja blanca aurum			Pentium II		1
C.p.u. Compaq deskpro en			Pentium III		1
C.p.u. acer power 4000			Pentium II		1
Total					3

Impresoras

Descripción del equipo	Modelo	Tipo	Cantidad
Impresora hp	Láser jet 4050	Láser	1
Total			1

Reguladores y Fuentes de Potencia Ininterrumpidas

Descripción del equipo	Marca	Modelo	Potencia v.a.	Cantidad
Unidad de potencia ininterrumpida/regulador	Compleat	Pcl 750		3
Total				3

Dirección de Recursos Financieros 201

Recursos Humanos

Categoría	Turno					Total
	Completo	Matutino	Vespertino	Nocturno	Sab, dom y fest	
Mandos medios y superiores						
Director de área	1	0	0	0	0	1
Rama afín administrativa						
Apoyo administrativo en salud A 7	0	1	0	0	0	1
Total	1	1	0	0	0	2

Fuente: dirección de recursos humanos

Equipo de Cómputo

Descripción del equipo	Procedencia (adquisición o donación)	Año de adquisición	Procesador	Velocidad en mhz	Cantidad
C.p.u. Innova super power	Adquisición	02/02/99	Pentium II	400	1
C.p.u. Hewlett packard vectra ve	Adquisición	02/02/99	Pentium II	333	1
C.p.u. Compaq deskpro 4/33i	Adquisición	01/01/99	80486	33	1
C.p.u. Compaq dp 2000	Adquisición	01/01/90	Pentium mmx	166	1
C.p.u. acer acer power 4000	Adquisición	01/01/99	Pentium II	400	1
C.p.u. Compaq deskpro evo	Adquisición	01/01/01	Pentium 4	1500	1
C.p.u. Compaq prolinea 433/s	Adquisición	02/02/99	80486	33	1
C.p.u. Compaq deskpro en	Adquisición	01/01/99	Pentium III	733	1
C.p.u. Alaska paxson 4	Adquisición	22/10/03	Athion px 2000+	1.67	1
Total					9

Dirección de Recursos Financieros 201

Impresoras

Descripción del equipo	Modelo	Tipo	Cantidad
Impresora hp	Desk jet 500c	Inyección	4
Impresora hp	Láser jet 4p	Láser	1
Impresora hp	Lasser jet 5si	Láser	2
Impresora hp	Laser jet 6l	Láser	3
Impresora hp	Laser jet 450	Láser	1
Impresora star	Xr-1500	Matriz	2
Impresora epson 2500	Actino printer 250	Matriz	1
Impresora epson	Actino printer 5500	Matriz	1
Impresora citizen	Gsx 190s	Matriz	1
Total			16

Reguladores y Fuentes de Potencia Ininterrumpidas

Descripción del equipo	Marca	Modelo	Potencia v.a.	Cantidad
Unidad de potencia ininterrumpida/regulador	Tripp lite	Ovni power	140	1
Unidad de potencia ininterrumpida/regulador	Complet	750	500	1
Unidad de potencia ininterrumpida/regulador	Complet	Pc 900	600	1
Unidad de potencia ininterrumpida/regulador	Sola basic	Micro sr-1000	200	1
Unidad de potencia ininterrumpida/regulador	Tripp lite	Omni 450	200	1
Unidad de potencia ininterrumpida/regulador	Tripp lite	Smart 1500	200	1
Total				6

Subdirección de Presupuesto y Contabilidad 201

Recursos Humanos

Categoría	Turno					Total
	Completo	Matutino	Vespertino	Nocturno	Sab, dom y fest	
Mandos medios y superiores						
Subdirector de +área	1	0	0	0	0	1
Rama afín administrativa						
Apoyo administrativo en salud A 6	0	1	1	0	0	2
Jefe de departamento en área médica "A"	1	0	0	0	0	1
Total	2	1	1	0	0	4

Fuente: dirección de recursos humanos

Equipo de Cómputo

Descripción del equipo	Procedencia (adquisición o donación)	Año de adquisición	Procesador	Velocidad en mhz	Cantidad
C.p.u. Compaq deskpro evo	Adquisición	01/01/99	Pentium 4	1500	1
C.p.u. Compaq deskpro en	Adquisición	02/02/99	Pentium III	733	1
Total					2

Departamento de Control y Ejercicio Presupuestal 201

Recursos Humanos

Categoría	Turno					Total
	Completo	Matutino	Vespertino	Nocturno	Sab, dom y fest	
Rama afín administrativa						
Apoyo administrativo en salud A 4	0	4	0	0	0	4
Apoyo administrativo en salud A 5	0	1	0	0	0	1
Apoyo administrativo en salud A 6	0	7	0	0	0	7
Apoyo administrativo en salud A 7	0	1	1	0	0	2
Jefe de depto en área medica "A"	1	0	0	0	0	1
Soporte administrativo "C"	3	2	0	0	0	5
Total	4	15	1	0	0	20

Fuente: dirección de recursos humanos

Equipo de Cómputo

Descripción del equipo	Procedencia (adquisición o donación)	Año de adquisición	Procesador	Velocidad en mhz	Cantidad
C.p.u. Compaq deskpro evo	Adquisición	01/12/01	Pentium 4	1500	3
C.p.u. Compaq deskpro en	Adquisición	02/02/99	Pentium III	733	1
C.p.u. Hewlett packard vectra en	Adquisición	02/02/99	Pentium II	400	2
C.p.u. Hewlett packard vectra en	Adquisición	09/06/99	Pentium II	400	1
Total					7

Departamento de Contabilidad 201

Recursos Humanos

Categoría	Turno					
	Completo	Matutino	Vespertino	Nocturno	Sab, dom y fest	Total
Rama paramédica						
Afanadora	0	1	0	0	0	1
Rama afín administrativa						
Apoyo administrativo en salud A 2	0	2	0	0	0	2
Apoyo administrativo en salud A 3	0	1	0	0	0	1
Apoyo administrativo en salud A 4	0	0	1	0	0	1
Apoyo administrativo en salud A 5	0	1	0	0	0	1
Apoyo administrativo en salud A 7	0	1	0	0	0	1
Apoyo administrativo en salud A 8	0	0	1	0	0	1
Jefe de departamento en área médico "A"	1	0	0	0	0	1
Soporte administrativo "C"	0	1	0	0	0	1
Total	1	7	2	0	0	10

Departamento de Contabilidad 201

Equipo de Cómputo

Descripción del equipo	Procedencia (adquisición o donación)	Año de adquisición	Procesador	Velocidad en mhz	Cantidad
C.p.u. Compaq deskpro evo	Adquisición	01/12/01	Pentium 4	1500	4
Compaq deskpro en	Adquisición	02/02/99	Pentium III	733	1
C.p.u. Hewlett packard vectra en	Adquisición	01/01/99	Pentium II	400	1
C.p.u. Hewlett packard vectra en	Adquisición	02/02/99	Pentium II	400	1
C.p.u. Hewlett packard vectra en	Adquisición	09/06/99	Pentium II	400	1
C.p.u. acer acer mate 466 d	Adquisición	02/02/99	80486	66	1
C.p.u. Hewlett packard vectra en	Adquisición	02/02/99	Pentium II	333	1
Total					10

Impresoras

Descripción del equipo	Modelo	Tipo	Cantidad
Impresora kyocera	Fs-1200	Láser	1
Impresora hp	4050	Láser	1
Total			2

Unidad de calidad y Seguimiento de la atención médica 201

Recursos Humanos

Categoría	Turno					Total
	Completo	Matutino	Vespertino	Nocturno	Sab, dom y fest	
Mandos medios y superiores						
Subdirector de área	1	0	0	0	0	1
Rama de enfermería						
Enfermera general titulada "C"	0	1	0	0	0	1
Jefe de enfermeras "C"	0	1	0	0	0	1
Rama paramédica						
Camillero	0	0	1	0	0	1
Cocinero en hospital	0	0	1	0	0	1
Químico de sección de laboratorio de A.C."A"	0	2	0	0	0	2
Subjefe de farmacia	0	1	0	0	0	1
Tec. Esp. En biológicos y reactivos	0	1	0	0	0	1
Técnico laboratorista "A"	0	2	0	0	0	2
Terapeuta	0	1	0	0	0	1
Eventuales						
Soporte administrativo "C" eventual	1	0	0	0	0	1
Rama afín administrativa						
Apoyo administrativo en salud A 7	0	1	0	0	0	1
Jefe de departamento en área médica "A"	2	0	0	0	0	2
Soporte administrativo "C"	1	0	0	0	0	1
Soporte administrativo "D"	1	0	0	0	0	1
Total	6	10	2	0	0	18

Subdirección de Tesorería 201

Recursos Humanos

Categoría	Turno					
	Completo	Matutino	Vespertino	Nocturno	Sab, dom y fest	Total
Mandos Medios y superiores						
Subdirector de área	1	0	0	0	0	1
Rama afín administrativa						
Apoyo administrativo en salud A 5	0	1	0	0	0	1
Apoyo administrativo en salud A 6	0	4	0	0	0	4
Total	1	5	0	0	0	6

Fuente: dirección de recursos humanos

Equipo de Cómputo

Descripción del equipo	Procedencia (adquisición o donación)	Año de adquisición	Procesador	Velocidad en mhz	Cantidad
C.p.u.	Comodato				1
C.p.u. Compaq deskpro 4/33i	Adquisición	01/01/99	80486	33	2
Total					3

Subdirección de Tesorería 201

Impresoras

Descripción del equipo	Modelo	Tipo	Cantidad
Impresora Epson	Actino printer 5000	Matriz	4
Total			4

Reguladores y Fuentes de Potencia Ininterrumpidas

Descripción del equipo	Marca	Modelo	Potencia v.a.	Cantidad
Unidad de potencia ininterrumpida/regulador	Trip lite	Omni 450	600	2
Total				2

Departamento de Ingresos 201

Recursos Humanos

Categoría	Turno					Total
	Completo	Matutino	Vespertino	Nocturno	Sab, dom y fest	
Rama paramédica						
Afanadora	0	1	0	0	0	1
Coordinador paramédico en área normativa "A"	0	1	0	0	0	1
Rama afín administrativa						
Apoyo administrativo en salud A 2	0	6	1	0	0	7
Apoyo administrativo en salud A 3	0	3	1	0	0	4
Apoyo administrativo en salud A 4	0	5	1	0	0	6
Apoyo administrativo en salud A 5	0	3	0	0	0	3
Apoyo administrativo en salud A 6	0	16	1	1	2	20
Apoyo administrativo en salud A 7	0	0	1	0	1	2
Apoyo administrativo en salud A 8	0	0	1	0	0	1
Jefe de departamento en área médico "A"	1	0	0	0	0	1
Total	1	35	6	1	3	46

Departamento de Ingresos 201

Equipo de Cómputo

Descripción del equipo	Procedencia (adquisición o donación)	Año de adquisición	Procesador	Velocidad en mhz	Cantidad
C.p.u. Compaq presario 4160	Adquisición	02/02/99	80586/pentium	166	1
C.p.u. Hewlett packard vectra ve	Adquisición	02/02/99	Pentium II	400	9
C.p.u. Compaq prolinea 433/s	Adquisición	02/02/99	80486	33	4
C.p.u. Compaq prolinea 433/s	Adquisición	01/01/99	80486	33	1
C.p.u. acer acer power 4000	Adquisición	10/02/99	Pentium II	400	1
C.p.u. Hewlett packard vectra 486/25 vl	Adquisición	02/02/99	80486	25	1
C.p.u. Compaq deskpro xe 466	Adquisición	02/02/99	80486	66	1
C.p.u. acer acer power 4000	Adquisición	02/02/99	Pentium II	400	1
C.p.u. Compaq deskpro evo	Adquisición	01/01/01	Pentium 4	1500	1
C.p.u. Dell optiplex/4	Adquisición	01/01/99	80486	33	1
C.p.u. Compaq dp 2000	Adquisición	01/01/90	Pentium mmx	166	1
C.p.u. Compaq dp 2000	Adquisición	02/02/99	Pentium mmx	166	1
C.p.u. Hewlett packard vectra xa	Adquisición	02/02/99	Pentium II	400	1
Total					24

Impresoras

Descripción del equipo	Modelo	Tipo	Cantidad
Impresora epson	2250	Matriz	1
Impresora epson	Lx 300 +	Matriz	12
Impresora epson	Lx 300 t	Matriz	6
Impresora epson	Lx 300 +	Matriz d punto	1
Total			20

Departamento de Ingresos 201

Reguladores y Fuentes de Potencia Ininterrumpidas

Descripción del equipo	Marca	Modelo	Potencia v.a.	Cantidad
Unidad de potencia ininterrumpida/regulador	Tripp lite	900	200	1
Total				1

Departamento de Egresos 201

Recursos Humanos

Categoría	Turno					Total
	Completo	Matutino	Vespertino	Nocturno	Sab, dom y fest	
Rama afín administrativa						
Apoyo administrativo en salud A 4	0	2	0	0	0	2
Apoyo administrativo en salud A 5	0	1	0	0	0	1
Apoyo administrativo en salud A 6	0	3	0	0	0	3
Apoyo administrativo en salud A 7	0	2	0	0	0	2
Apoyo administrativo en salud A 8	0	1	0	0	0	1
Jefe de departamento en área médico "A"	1	0	0	0	0	1
Soporte administrativo "C"	2	0	0	0	0	2
Total	3	9	0	0	0	12

Fuente: dirección de recursos humanos

Equipo de Cómputo

Descripción del equipo	Procedencia (adquisición o donación)	Año de adquisición	Procesador	Velocidad en mhz	Cantidad
C.p.u. Compaq deskpro evo	Adquisición	01/01/99	Pentium 4	1500	1
C.p.u. Compaq deskpro evo	Adquisición	01/01/01	Pentium 4	1500	1
Total					2

Departamento de Egresos 201

Reguladores y Fuentes de Potencia Ininterrumpidas

Descripción del equipo	Marca	Modelo	Tipo	Potencia v.a.	Cantidad
Unidad de potencia ininterrumpida/regulador	Tripp lite	Omnismart 700	No- break	700	3
Total					3

Subdirección de Seguridad y Protección Civil 401

Recursos Humanos

Categoría	Turno					Total
	Completo	Matutino	Vespertino	Nocturno	Sab, dom y fest	
Mandos Medios y superiores						
Subdirector de área	1	0	0	0	0	1
Rama paramédica						
Afanadora	0	2	1	0	1	4
Camillero	0	1	0	0	0	1
Rama afín administrativa						
Apoyo administrativo en salud A 2	0	1	2	1	1	5
Apoyo administrativo en salud A 3	0	5	0	0	0	5
Apoyo administrativo en salud A 4	0	1	1	1	1	4
Apoyo administrativo en salud A 5	0	1	0	0	2	3
Apoyo administrativo en salud A 6	0	0	1	0	0	1
Total	1	11	5	2	5	24

Subdirección de Seguridad y Protección Civil 401

Equipo de Cómputo

Descripción del equipo	Procedencia (adquisición o donación)	Año de adquisición	Procesador	Velocidad en mhz	Cantidad
C.p.u. Lanix 386 sx	Adquisición	01/01/99	Pentium mmx	166	1
C.p.u. Hewlett packard vectra ve	Adquisición	01/01/99	Pentium II	400	1
C.p.u. Compaq deskpro en	Adquisición	01/01/99	Pentium III	733	1
C.p.u. Dell optiplex 755	Arrendamiento	290109	tcei0071pc		1
Total					4

Impresoras

Descripción del equipo	Modelo	Tipo	Cantidad
Impresora hp	Desk jet 500 c	Inyección	1
Impresora hp	Lasr jet 4p		1
Impresora laser mediano hp	P3005N	SCNJ1S9 9049	1
Total			3

Reguladores y Fuentes de Potencia Ininterrumpidas

Descripción del equipo	Marca	Modelo	Tipo	Potencia v.a.	Cantidad
Regulador	Accel	R 1505		300	1
Total					1

Departamento de Seguridad 401

Recursos Humanos

Categoría	Turno					Total
	Completo	Matutino	Vespertino	Nocturno	Sab, dom y fest	
Rama paramédica						
Afanadora	0	2	1	1	2	6
Camillero	0	2	1	0	0	3
Operador de calderas en hospital	0	1	0	0	0	1
Rama afín administrativa						
Apoyo administrativo en salud A 2	0	7	5	9	7	28
Apoyo administrativo en salud A 3	0	6	0	1	1	8
Apoyo administrativo en salud A 4	0	3	2	0	0	5
Apoyo administrativo en salud A 5	0	0	0	1	0	1
Apoyo administrativo en salud A 6	0	2	0	1	0	3
Jefe de departamento en área médica "A"	1	0	0	0	0	1
Total	1	23	9	13	10	56

Departamento de Protección Civil 401

Recursos Humanos

Categoría	Turno					Total
	Completo	Matutino	Vespertino	Nocturno	Sab, dom y fest	
Rama paramédica						
Afanadora	0	2	0	0	1	3
Camillero	0	1	0	0	0	1
Técnico en estadística en área médica	0	0	0	0	1	1
Rama afín administrativa						
Apoyo administrativo en salud A 2	0	2	0	0	0	2
Apoyo administrativo en salud A 3	0	1	0	1	0	2
Apoyo administrativo en salud A 4	0	3	0	1	1	5
Apoyo administrativo en salud A 5	0	2	0	0	0	2
Apoyo administrativo en salud A 6	0	2	0	0	1	3
Apoyo administrativo en salud A 8	0	0	1	0	0	1
Jefe de departamento en área médica "A"	1	0	0	0	0	1
Total	1	12	1	2	4	20

Departamento de Protección Civil 401

Equipo de Cómputo

Descripción del equipo	Procedencia (adquisición o donación)	Año de adquisición	Procesador	Velocidad en mhz	Cantidad
C.p.u. Compaq deskpro en	Adquisición	01/01/99	Pentium III	733	1
C.p.u. Compaq prolinea 575 c			80486		1
C.p.u. Dell Optiplex 755	Arrendamiento	28/01/09	TCEI0038PC		1
Total					3

Impresoras

Descripción del equipo	Modelo	Tipo	Cantidad
Impresora hp	Desjet 890c	Inyección	1
Total			1

Subdirección de Sistemas Administrativos 202

Recursos Humanos

Categoría	Turno					Total
	Completo	Matutino	Vespertino	Nocturno	Sab, dom y fest	
Mandos Medios y superiores						
Subdirector de área	1	0	0	0	0	1
Rama afín administrativa						
Apoyo administrativo en salud A 2	0	1	0	0	0	1
Apoyo administrativo en salud A 3	0	1	0	0	0	1
Apoyo administrativo en salud A 4	0	1	0	0	0	1
Apoyo administrativo en salud A 5	0	0	1	0	1	2
Apoyo administrativo en salud A 6	0	2	1	0	0	3
Apoyo administrativo en salud A 7	0	3	0	0	0	3
Apoyo administrativo en salud A 8	0	1	0	0	1	2
Jefe de depto. En área médica "A"	1	0	0	0	0	1
Soporte administrativo "C"	2	0	0	0	0	2
Soporte administrativo "D"	1	0	0	0	0	1
Eventuales						
Apoyo administrativo en salud A 5	0	1	0	0	0	1
Soporte administrativo "A" eventual	1	0	0	0	0	1
Soporte administrativo "C" eventual	2	0	0	0	0	2
Total	8	10	2	0	2	22

Subdirección de Sistemas Administrativos 202

Equipo de Cómputo

Descripción del equipo	Procedencia (adquisición o donación)	Año de adquisición	Procesador	Velocidad en mhz	Cantidad
C.p.u. Sequent s 2000290	Adquisición	02/02/99	80586/pentium	66	1
C.p.u. Compaq deskpro exd	Adquisición	02/02/99	Pentium III	733	1
C.p.u. Lufac pentium mmx	Adquisición	02/02/99	Pentium mmx	166	1
C.p.u. Innova super power	Adquisición	02/02/99	Pentium II	400	1
C.p.u. Innova super power	Adquisición	01/01/99	Pentium II	400	1
C.p.u. Sequent winserver	Adquisición	02/02/99	80586/pentium	66	1
C.p.u. acer acer altos 21000	Adquisición	02/02/99	Pentium III	500	1
C.p.u. Hewlett packard vectra ve	Adquisición	02/02/99	Pentium II	400	1
C.p.u. Compaq deskpro en	Adquisición	02/02/99	Pentium III	733	8
C.p.u.hacer veriton vt 5500	Adquisición	14/10/02	Pentium IV	1.8	1
C.p.u. Dell power edge 4600	Adquisición	27/11/02	Pentium xeón	2.0	1
C.p.u.actek pentium 4	Donación	01/07/03	Pentium IV	1.8	1
C.p.u. Alaska paxson 4	Adquisición	16/10/03	Athion px 2000+	1.67	2
C.p.u. Alaska paxson 4	Recursos ext	15/01/04	Athion px 2000+	1.67	1
C.p.u. pentium	Recursos ext	08/06/07	Pentium		1
C.p.u. Dell Optiplex 755	Arrendamiento	28/01/09	TCEI0035-35PC		2
Total					25

Equipo Periférico

Descripción del equipo	Procedencia (adquisición o donación)	Año de adquisición	Marca	Modelo	Cantidad
Lector de código de barras	Donación	27/03/08	MN2CLU, MN2CLY		3
Escaner HP	Arrendamiento	26/01/09	SCN8ABA61J7	G4050	1
Total					4

Subdirección de Sistemas Administrativos 202

Impresoras

Descripción del equipo	Modelo	Tipo	Cantidad
Impresora hp	Desk jet 500c	Inyección	1
Impresora kyocera	Fs-1200	Láser	1
Impresora hp	Lasser jet 5si	Láser	1
Impresora data products	M-2420	Matriz	1
Impresora hp	Lasser jet 6l		1
Impresora hp	Lasser jet 1300(q1334a)	Lasser	1
Impresora hp	Lasser jet 800dn (c4087a)	Láser	2
Impresora térmica Zebra	LP2824		3
Impresoras térmicas			3
Impresora laser alto volumen hp	P4014N	SCNDX207027,SCNDX108856	2
Impresora laser COLOR HP	CP3505N	SCNBC86S004	1
Total			17

Reguladores y Fuentes de Potencia Ininterrumpidas

Descripción del equipo	Marca	Modelo	Tipo	Potencia v.a.	Cantidad
Unidad de potencia ininterrumpida/regulador	Powerware	Powerware+plus			1
Unidad de potencia ininterrumpida/regulador	Apc	Smart. Ups 1500			1
Unidad de potencia ininterrumpida/regulador	Inter. Power machines	5 kva ups			1
Unidad de potencia ininterrumpida/regulador	Tripp lite	Omnismart 700	No-break	700	2
Regulador					3
Total					8

Departamento de Soporte Técnico y Redes 202

Recursos Humanos

Categoría	Turno					Total
	Completo	Matutino	Vespertino	Nocturno	Sab, dom y fest	
Rama paramédica afín						
Afanadora	0	1	0	0	0	1
Rama afín administrativa						
Apoyo administrativo en salud A 2	0	1	0	0	0	1
Apoyo administrativo en salud A 3	0	1	0	0	0	1
Apoyo administrativo en salud A 4	0	1	0	0	0	1
Apoyo administrativo en salud A 6	0	4	0	0	0	4
Apoyo administrativo en salud A 7	0	1	1	0	0	2
Jefe de departamento en área médica "A"	1	0	0	0	0	1
Soporte administrativo "C"	1	0	0	0	0	1
Total	2	9	1	0	0	12

Subdirección de Asuntos Jurídicos 104

Recursos Humanos

Categoría	Turno					Total
	Completo	Matutino	Vespertino	Nocturno	Sab, dom y fest	
Mandos medios y superiores						
Subdirector de área	1	0	0	0	0	1
Rama paramédica						
Camillero	0	1	0	0	0	1
Rama afín administrativa						
Apoyo administrativo en salud A 2	0	2	0	0	0	2
Apoyo administrativo en salud A 3	0	1	0	0	0	1
Apoyo administrativo en salud A 4	0	0	1	0	0	1
Apoyo administrativo en salud A 5	0	1	0	0	0	1
Apoyo administrativo en salud A 6	0	1	1	0	0	2
Apoyo administrativo en salud A 7	0	2	0	0	0	2
Jefe de departamento en área médica "A"	1	0	0	0	0	1
Soporte administrativo "C"	2	1	0	0	0	3
Eventuales						
Apoyo administrativo en salud "A8"	0	1	0	0	0	1
Total	4	10	2	0	0	16

Equipo de Cómputo

Descripción del equipo	Procedencia (adquisición o donación)	Año de adquisición	Procesador	Velocidad en mhz	Cantidad
C.p.u. Compaq deskpro en	Adquisición	01/09/00	Pentium III	733	3
C.p.u. Caja blanca aurum	Adquisición	23/12/99	Pentium II	400	1
C.p.u. Compaq dp 2000	Adquisición	01/01/90	Pentium mmx	166	1
C.p.u. Alaska paxson 4	Adquisición	22/10/03	Athion px 2000+	1.67	1
Micro-computadora 5206	Donación		6y1 CKBBZD0XX		1
Total					7

Subdirección de Asuntos Jurídicos 104

Impresoras

Descripción del equipo	Modelo	Tipo	Cantidad
Impresora hp	Desk jet 500 c	Inyección	1
Impresora hp	Láser jet 4p	Láser	1
Impresora samsung	MI - 1450	Láser	1
Total			3

Reguladores y Fuentes de Potencia Ininterrumpidas

Descripción del equipo	Marca	Modelo	Potencia v.a.	Cantidad
Unidad de potencia ininterrumpida/regulador	Sola Basic	Micro Sr-1000	1000	1
Total				1

Departamento de Contratos, Asuntos Civiles y Penales 104

Recursos Humanos

Categoría	Turno					Total
	Completo	Matutino	Vespertino	Nocturno	Sab, dom y fest	
Rama paramédica						
Camillero	0	0	0	0	1	1
Rama afín administrativa						
Apoyo administrativo en salud A 6	0	2	1	1	0	4
Apoyo administrativo en salud A 7	0	1	0	1	1	3
Apoyo administrativo en salud A 8	0	1	0	0	0	1
Jefe de departamento en área médica "A"	1	0	0	0	0	1
Soporte administrativo "C"	1	1	0	0	0	2
Total	2	5	1	2	2	12

Dirección de Planeación y Desarrollo de Sistemas Administrativos 204

Recursos Humanos

Categoría	Turno					Total
	Completo	Matutino	Vespertino	Nocturno	Sab, dom y fest	
Mandos medios y superiores						
Director de área	1	0	0	0	0	1
Rama médica						
Médico especialista "A"	0	1	0	0	0	1
Médico especialista "C"	0	1	0	0	0	1
Rama paramédica						
Afanadora	0	1	1	0	0	2
Coordinador paramédico en área normativa "A"	0	1	0	0	0	1
Rama afín administrativa						
Apoyo administrativo en salud A 2	0	0	1	0	0	1
Apoyo administrativo en salud A 3	0	2	1	0	0	3
Apoyo administrativo en salud A 4	0	2	0	0	0	2
Apoyo administrativo en salud A 5	0	1	0	0	0	1
Apoyo administrativo en salud A 6	0	2	0	0	0	2
Apoyo administrativo en salud A 7	0	2	0	0	0	2
Apoyo administrativo en salud A 8	0	1	0	0	0	1
Jefe de departamento en área médica "A"	1	0	0	0	0	1
Soporte administrativo "C"	1	1	0	0	0	2
Eventual						
Asistente de la dirección del hospital eventual	1	0	0	0	0	1
Soporte administrativo "A"	1	0	0	0	0	1
Total	5	15	3	0	0	23

Dirección de Planeación y Desarrollo de Sistemas Administrativos 204

Equipo de Cómputo

Descripción del equipo	Procedencia (adquisición o donación)	Año de adquisición	Procesador	Velocidad en mhz	Cantidad
C.p.u. Innova super power	Adquisición	01/01/99	Pentium II	400	1
C.p.u. Compaq dp 2000	Adquisición	01/01/99	Pentium mmx	166	2
C.p.u. Compaq presario 4160	Adquisición	01/01/99	80586/pentium	166	1
C.p.u.compaq deskpro en	Adquisición	01/01/99	Pentium III	733	3
C.p.u. acer veriton vt 5500	Adquisición	14/11/02	Pentium IV	1.8	1
C.p.u.ibm activa ed			Intel celeron		1
C.p.u.hewlett packard vectra 500			80586/pentium		1
C.p.u. Dell Optiplex 755	Arrendamiento	28/01/09	TCEI0033PC	TCEI0036-37PC	3
Total					13

Impresoras

Descripción del equipo	Modelo	Tipo	Cantidad
Impresora hp	5 si	Láser	1
Impresora samsung	MI 1450	Láser	1
Impresora hewlett packard	Dj 6540	Inyección	1
Total			3

Reguladores y Fuentes de Potencia Ininterrumpidas

Descripción del equipo	Marca	Modelo	Potencia v.a.	Cantidad
Unidad de potencia ininterrumpida/regulador	Vica	Fupir 400	600	1
Unidad de potencia ininterrumpida/regulador	Tripp lite	Ovni smar	850	1
Unidad de potencia ininterrumpida/regulador	Tripp lite	Omnismart 850 pnp	850	3
Unidad de potencia ininterrumpida/regulador	Best power	Fortress	750	1
Regulador	Tripp lite	Omnismart 700	700v	2
Total				8

Departamento de Información y Estadística 204

Recursos Humanos

Categoría	Turno					
	Completo	Matutino	Vespertino	Nocturno	Sab, dom y fest	Total
Rama médica						
Médico especialista "A"	0	1	0	0	0	1
Rama paramédica						
Técnico en estadística en área médica	0	1	0	0	0	1
Rama afín administrativa						
Apoyo administrativo en salud A 4	0	3	0	0	0	3
Apoyo administrativo en salud A 6	0	2	0	0	0	2
Jefe de departamento en área médica "A"	1	0	0	0	0	1
Soporte administrativo "B"	1	0	0	0	0	1
Total	2	7	0	0	0	9

Órgano Interno de Control 206

Recursos Humanos

Categoría	Turno					Total
	Completo	Matutino	Vespertino	Nocturno	Sab, dom y fest	
Mandos Medios y superiores						
Director general adjunto	1	0	0	0	0	1
Subdirector de área	3	0	0	0	0	3
Rama médica						
Médico general "C"	0	0	1	0	0	1
Rama paramédica						
Afanadora	0	1	0	0	0	1
Rama afín administrativa						
Apoyo administrativo en salud A 2	0	1	0	0	0	1
Apoyo administrativo en salud A 3	0	2	0	0	0	2
Apoyo administrativo en salud A 6	0	3	0	0	0	3
Apoyo administrativo en salud A 7	0	5	0	0	0	5
Jefe de departamento en área médica "A"	6	0	0	0	0	6
Soporte administrativo "B"	1	0	0	0	0	1
Soporte administrativo "D"	1	0	0	0	0	1
Eventual						
Apoyo administrativo en salud "A1" eventual	0	1	0	0	0	1
Asistente de la Dirección del Hospital eventual	1	0	0	0	0	1
Soporte administrativo "C" eventual	1	0	0	0	0	1
Total	14	13	1	0	0	28

Órgano Interno de Control 206

Equipo de Cómputo

Descripción del equipo	Procedencia (adquisición o donación)	Año de adquisición	Procesador	Velocidad en mhz	Cantidad
C.p.u. Compaq deskpro en	Adquisición	01/01/99	Pentium III	733	2
C.p.u. Compaq dp 2000	Adquisición	01/01/99	Pentium mmx	166	2
C.p.u. Compaq deskpro exd	Adquisición	01/01/99	Pentium III	733	2
Total					6

Impresoras

Descripción del equipo	Modelo	Tipo	Cantidad
Impresora hp	Desk jet 500c	Inyección	4
Impresora hewlett packard	Desk jet 500c	Inyección	1
Impresora hp	Láser jet	Láser	2
Impresora hp	Lj iii d	Láser	1
Impresora hp	Láser jet 3d	Láser	2
Impresora hp	Láser jet 5l	Láser	1
Impresora epson	Lq 1170	Matriz	1
Impresora samsung	MI - 1450	Láser	1
Impresora laser mediano volumen hp	P3005N	TCEI0158ILM	1
Total			14

Órgano Interno de Control 206

Reguladores y Fuentes de Potencia Ininterrumpidas

Descripción del equipo	Marca	Modelo	Tipo	Potencia v.a.	Cantidad
Regulador	Vica	Light ii		1200	1
Unidad de potencia ininterrumpida/regulador	Tripp lite	Omni page		600	1
Unidad de potencia ininterrumpida/regulador	Tripp lite	S/m		200	1
Unidad de potencia ininterrumpida/regulador	Tripp lite	Omni 450		600	1
Unidad de potencia ininterrumpida/regulador	Tripp lite	Omnismart 700	No-break	700	1
Total					5

Otros equipos

Descripción del equipo	Serie	Modelo	Cantidad
Escaner HP	SCN877A60JN	G4050	1
Total			1

Archivo Clínico 401

Recursos Humanos

Categoría	Turno				Total
	Matutino	Vespertino	Nocturno	Sab, dom y fest	
Rama paramédica					
Afanadora	2	1	0	1	4
Psicólogo clínico	0	0	1	0	1
Rama afín administrativa					
Apoyo administrativo en salud A 2	3	1	0	0	4
Apoyo administrativo en salud A 3	4	0	0	0	4
Apoyo administrativo en salud A 4	4	1	0	0	5
Apoyo administrativo en salud A 5	2	0	0	0	2
Apoyo administrativo en salud A 6	0	0	2	1	3
Apoyo administrativo en salud A 7	0	2	2	0	4
Total	15	5	5	2	27

Equipo de Cómputo

Descripción del equipo	Procedencia (adquisición o donación)	Año de adquisición	Procesador	Velocidad en mhz	Cantidad
C.p.u. Compaq presario 425	Adquisición	01/01/99	80486	25	1
C.p.u. Compaq prolinea 4/255	Adquisición	01/01/99	80486	25	1
Total					2

Impresoras

Descripción del equipo	Modelo	Tipo	Cantidad
Impresora hp	Láser jet 5l	Láser	1
Total			1

Orientación e Información 401

Recursos Humanos

Categoría	Turno					Total
	Completo	Matutino	Vespertino	Nocturno	Sab, dom y fest	
Rama paramédica						
Afanadora	0	2	0	0	1	3
Camillero	0	1	0	0	0	1
Rama afín administrativa						
Apoyo administrativo en salud A 2	0	3	0	0	0	3
Apoyo administrativo en salud A 3	0	1	0	0	0	1
Apoyo administrativo en salud A 4	0	7	3	0	0	10
Apoyo administrativo en salud A 5	0	1	0	0	1	2
Apoyo administrativo en salud A 6	0	5	0	0	1	6
Apoyo administrativo en salud A 7	0	3	0	0	0	3
Soporte administrativo "D"	1	0	0	0	0	1
Total	1	23	3	0	3	30

Orientación e Información 401

Equipo de Cómputo

Descripción del equipo	Procedencia (adquisición o donación)	Año de adquisición	Procesador	Velocidad en mhz	Cantidad
C.p.u. Compaq deskpro 4/331	Adquisición	01/01/99	80486	33	2
C.p.u. Compaq presario 4160	Adquisición	01/01/99	80586/pentium	166	1
C.p.u. Alaska paxson 4	Recursos ext.	06/02/04	Athion px 2000+	1.67	1
C.p.u. Dell Optiplex 755	Arrendamiento	29/01/09	TCEI0058 al 61PC		4
Total					8

Impresoras

Descripción del equipo	Modelo	Tipo	Cantidad
Impresora epson	Actino printer 5000	Matriz	1
Impresora epson	P 860 a	Inyección	1
Impresora Laser mediano volumen HP	P3005N	SCNJ1P28813	1
Total			3

Personal Comisionado al C.E.N.

Recursos Humanos

Categoría	Turno					
	Completo	Matutino	Vespertino	Nocturno	Sab, dom y fest	Total
Rama médica						
Cirujano dentista "C"	0	0	1	0	0	1
Médico especialista "A"	0	0	1	1	0	2
Médico especialista "B"	0	1	0	0	0	1
Médico especialista "C"	0	1	1	0	0	2
Médico general "C"	0	1	0	0	0	1
Rama de enfermería						
Auxiliar de enfermería "A"	0	1	1	0	0	2
Auxiliar de enfermería "B"	0	0	1	1	0	2
Enfermera especialista "C"	0	0	1	0	0	1
Enfermera general titulada "A"	0	3	0	1	0	4
Enfermera general titulada "B"	0	2	0	0	0	2
Rama paramédica						
Afanadora	0	0	1	0	1	2
Auxiliar de estadística y archivo clínico	1	0	0	0	0	1
Técnico en estadística en área médica	1	0	0	0	0	1
Tecnico laboratorista "A"	0	0	0	0	1	1
Rama afín administrativa						
Apoyo administrativo en salud A 2	0	2	0	0	0	2
Apoyo administrativo en salud A 3	0	2	3	0	0	5
Apoyo administrativo en salud A 4	0	3	1	1	0	5
Apoyo administrativo en salud A 5	0	1	1	0	0	2
Apoyo administrativo en salud A 6	0	1	1	0	0	2
Apoyo administrativo en salud A 8	0	1	0	0	0	1
Total	2	19	13	4	2	40

Personal Comisionado al C.E.N.

Equipo de Cómputo

Descripción del equipo	Procedencia (adquisición o donación)	Año de adquisición	Procesador	Velocidad en mhz	Cantidad
C.p.u. Compaq presario 4170	Adquisición	01/01/99	80586/pentium	166	1
C.p.u. Compaq deskpro xe 466	Adquisición	01/01/99	80486	66	1
Total					2

Reguladores y Fuentes de Potencia Ininterrumpidas

Descripción del equipo	Marca	Modelo	Potencia v.a.	Cantidad
Unidad de potencia ininterrumpida/regulador	Complet	400	200	1
Unidad de potencia ininterrumpida/regulador	Tripp lite	Omni 450	600	1
Total				2

Personal en Cambio de adscripción

Recursos Humanos

Categoría	Turno				
	Matutino	Vespertino	Nocturno	Sab, dom y fest	Total
Rama enfermería					
Enfermera general titulada "C"	0	0	1	0	1
Total	0	0	1	0	1

Personal comisionado sección XIV

Recursos Humanos

Categoría	Turno				Total
	Matutino	Vespertino	Nocturno	Sab, dom y fest	
Rama médica					
Médico especialista "A"	2	0	0	0	2
Rama de enfermería					
Auxiliar de enfermería "A"	0	2	0	0	2
Enfermera especialista "B"	1	0	0	0	1
Enfermera general titulada "A"	3	0	2	1	6
Enfermera general titulada "B"	0	0	1	0	1
Enfermera jefe de servicios	1	0	0	0	1
Rama paramédica					
Afanadora	3	1	0	2	6
Ayudante de autopsias	0	1	0	0	1
Camillero	1	0	1	0	2
Técnico en estadística en área médica	1	0	0	0	1
Técnico laboratorista "A"	2	0	0	0	2
Rama administrativa afín					
Apoyo administrativo en salud A 2	2	1	0	0	3
Apoyo administrativo en salud A 4	2	0	0	0	2
Apoyo administrativo en salud A 5	0	1	0	0	1
Apoyo administrativo en salud A 6	0	2	1	0	3
Total	18	8	5	3	34

Personal con Suspensión Preventiva

Recursos Humanos

Categoría	Total
Interno de control	
Apoyo administrativo en salud A 6	1
Departamento de enfermería "A"	
Auxiliar de enfermería "A"	1
Gastroenterología	
Auxiliar de enfermería "B"	1
Oncología	
Técnico radiólogo o en radioterapia	1
Urgencias médicas	
Apoyo administrativo en salud A 4	1
Medicina interna 308	
Enfermera general titulada "C"	1
Comisionado sección XIV	
Enfermera general titulada "A"	1
Total	7