

CUADERNO ESTADÍSTICO

ENERO - MARZO

2005

DIRECCIÓN DE PLANEACIÓN Y DESARROLLO DE SISTEMAS ADMINISTRATIVOS

MARZO - 2005



Salud



Hospital General de México O.D.

HOSPITAL GENERAL DE MÉXICO

ORGANISMO DESCENTRALIZADO

DIRECCIÓN GENERAL

DR. FRANCISCO HIGUERA RAMÍREZ

DIRECCIÓN GENERAL ADJUNTA MÉDICA

DR. RAFAEL GUTIÉRREZ VEGA

DIRECCIÓN GENERAL ADJUNTA DE ADMINISTRACIÓN Y FINANZAS

DR. RENE MARTÍN LÓPEZ VILICAÑA

DIRECTORES Y SUBDIRECTORES DE ÁREA

DIRECCIÓN DE PLANEACIÓN Y DESARROLLO DE SISTEMAS ADMINISTRATIVOS

LIC. EDUARDO SALVADOR ROSAS MUNGUÍA

SUBDIRECCIÓN DE SISTEMAS ADMINISTRATIVOS

LIC. ADRIAN SÁNCHEZ HERNÁNDEZ

JEFES DE SERVICIO Y UNIDAD

DEL HOSPITAL GENERAL DE MÉXICO



Salud



Hospital General de México O.D.

ÍNDICE

| | Pág. |
|--|--------------|
| PRODUCTIVIDAD INSTITUCIONAL | |
| COMPARATIVO DE PRODUCTIVIDAD INSTITUCIONAL | 1 |
| PRINCIPALES INDICADORES DE HOSPITALIZACIÓN POR SERVICIO | 2-3 |
| PRINCIPALES INDICADORES DE CONSULTA | 4-5 |
| PRINCIPALES INDICADORES DE EGRESO | 6-7 |
| PRINCIPALES INDICADORES DE CIRUGÍAS Y PROCEDIMIENTOS NO QUIRÚRGICOS | 8-9 |
| CONSULTAS DE PRIMERA VEZ Y SUBSECUENTES POR GRUPO DE EDAD Y SEXO | 10 |
| CONSULTAS DE PRIMERA VEZ Y SUBSECUENTES POR ENTIDAD FEDERATIVA | 11 |
| LOGRO CONTRA META PROGRAMADA EN CONSULTAS | 12-13 |
| COMPARATIVO DE CONSULTA POR SERVICIO | 14-15 |
| COMPARATIVO DE PRODUCTIVIDAD DE CONSULTA DE 1ª VEZ Y PORCENTAJE POR SERVICIO | 16-18 |
| COMPARATIVO DE PRODUCTIVIDAD DE CONSULTA SUBSECUENTE Y PORCENTAJE POR SERVICIO | i 19-21 |
| COMPARATIVO DE PRODUCTIVIDAD DE CONSULTA TOTAL Y PORCENTAJE POR SERVICIO | 22-24 |
| COMPARATIVO DE PRODUCTIVIDAD DE CONSULTA 1ra VEZ Y SUBS., POR PORCENTAJE EN RELACIÓN AL TOTAL DEL SERVICIO Y AL TOTAL DE LA CONSULTA | 25-27 |
| COMPARATIVO DE PRODUCTIVIDAD DE CONSULTA PRIMERA VEZ, SUBSECUENTE, TOTAL E ÍNDICE DE CONCENTRACIÓN POR SERVICIO | 28-30 |
| COMPARATIVO DE PRODUCTIVIDAD DE CONSULTA POR ÁREA TRONCAL | 31 |
| COMPARATIVO DE CAMAS CESABLES POR SERVICIO | 32 |
| COMPARATIVO DE DÍAS CAMA CENSABLES POR SERVICIO | 33 |
| COMPARATIVO DE DÍAS PACIENTE POR SERVICIO | 34 |
| COMPARATIVO DE PORCENTAJE DE OCUPACIÓN POR SERVICIO | 35 |
| COMPARATIVO DE INGRESOS HOSPITALARIOS POR SERVICIO | 36 |
| COMPARATIVO DE EGRESOS HOSPITALARIOS POR SERVICIO | 37 |
| COMPARATIVO DE CIRUGÍAS Y PROCEDIMIENTOS NO QUIRÚRGICOS POR SERVICIO | 38 |
| COMPARATIVO DE DÍAS ESTANCIA POR SERVICIO | 39 |
| COMPARATIVO DE PROMEDIO DE DÍAS ESTANCIA POR SERVICIO | 40 |
| COMPARATIVO DE ÍNDICE DE ROTACIÓN POR SERVICIO | 41 |
| COMPARATIVO DE INTERVALO DE SUSTITUCIÓN POR SERVICIO | 42 |
| COMPARATIVO DE HOSPITALIZACIÓN POR ÁREA TRONCAL | 43 |

ÍNDICE

| | Pag |
|--|--------------|
| PRINCIPALES MOTIVOS DE CONSULTA Y DIAGNÓSTICOS DE EGRESO POR GRUPO DE EDAD Y SEXO | 44 |
| DIAGNÓSTICO DE EGRESO MAS FRECUENTES Y EGRESOS POR ENTIDAD FEDERATIVA | 45 |
| PRINCIPALES CAUSAS DE DEFUNCIÓN Y DEFUNCIONES EN CAMAS CENSABLES | 46 |
| DEFUNCIONES HOSPITALARIAS MENORES Y MAYORES DE 48 HORAS Y PRINCIPALES CIRUGÍAS POR SEXO | 47 |
| PRINCIPALES PROCEDIMIENTOS NO QUIRÚRGICOS Y TOTAL DE CONSULTAS DE ODONTOLOGÍA | 48 |
| TOTAL DE ATENCIONES ODONTOLÓGICAS | 49 |
| INGRESOS Y EGRESOS POR MEJORÍAS Y DEFUNCIÓN DE LOS SERVICIOS CON TERAPIA INTENSIVA Y COMPARATIVOS DE CONSULTAS DE URGENCIAS | 50 |
| RELACIÓN DE ACTIVIDADES REALIZADAS | 51 |
| COMPARATIVO DE PARTOS ATENDIDOS, COMPARATIVOS DE ABORTOS Y PLATICAS PARA LA SALUD | 52 |
| COMPARATIVOS DE TRATAMIENTOS DE RADIOTERAPIA, Y DE REHABILITACIÓN POR SERVICIO Y UNIDAD DE MEDIDA | 53 |
| COMPARATIVO DE ESTUDIOS DE ULTRASONIDO POR SERVICIO Y UNIDAD DE MEDIDA | 54 |
| COMPARATIVO DE TRATAMIENTOS DE QUIMIOTERAPIA POR SERVICIO Y UNIDAD DE MEDIDA | 55 |
| SESIONES DE INHALOTERAPIA | 56 |
| COMPARATIVO DEL CONSUMO DE SANGRE Y HEMODERIVADOS POR SERVICIO | 57 |
| TOTAL DE NACIMIENTOS, TOTAL DE ÓBITOS Y MORTINATOS POR PESO | 58 |
| RECURSOS FÍSICOS Y MATERIALES | |
| CAMAS NO CENSABLES POR SERVICIO | 59 |
| CAMAS CENSABLES POR SERVICIO | 60 |
| ÁREAS O SALAS CON QUE CUENTA EL HOSPITAL GENERAL DE MÉXICO | 61 |
| CONSULTORIOS CON QUE CUENTA EL HOSPITAL GENERAL DE MÉXICO | 62 |
| CUARTOS DE AISLADOS Y CENTRAL DE ESTERILIZACIÓN Y EQUIPO | 63 |
| INDICADORES DE GESTIÓN | |
| ASISTENCIALES | 64-65 |
| INVESTIGACIÓN | 66 |
| ENSEÑANZA | 67 |
| FINANCIEROS | 68 |
| RECURSOS HUMANOS A NIVEL INSTITUCIONAL | |
| RECURSOS HUMANOS A NIVEL INSTITUCIONAL POR GÉNERO | 69-74 |
| RECURSOS HUMANOS A NIVEL INSTITUCIONAL | 75 |
| PERSONAL DE MANDOS MEDIOS Y SUPERIORES POR SERVICIO | 76-77 |
| PERSONAL DE LA RAMA MÉDICA POR SERVICIO | 78-80 |

ÍNDICE

| | Pag |
|---|----------|
| PERSONAL DE LA RAMA AFÍN ADMINISTRATIVA POR SERVICIO | 81-85 |
| PERSONAL DE LA RAMA DE ENFERMERÍA POR SERVICIO | 86-88 |
| PERSONAL DE LA RAMA PARAMÉDICA POR SERVICIO | 89-92 |
| PERSONAL DE LA RAMA DE INVESTIGACIÓN POR SERVICIO, PERSONAL DE MÉDICOS RESIDENTES Y ALUMNOS DE PREGRADO | 93 |
| TOTAL DE CONTRATOS POR HONORARIOS (PARTIDAS 1201) POR SERVICIO | 94 |
| PERSONAL CON SUSPENSIÓN PREVENTIVA | 95 |
| EQUIPO DE COMPUTO A NIVEL INSTITUCIONAL | |
| EQUIPO DE COMPUTO A NIVEL INSTITUCIONAL | .. 96-99 |
| EQUIPO MÉDICO Y DE ALTA TECNOLOGÍA A NIVEL INSTITUCIONAL | |
| EQUIPO MÉDICO Y DE ALTA TECNOLOGÍA A NIVEL INSTITUCIONAL | 100-101 |
| OTORRINOLARINGOLOGÍA 101 "A" | |
| COMPARATIVO DE PRODUCTIVIDAD | 102 |
| PRINCIPALES MOTIVOS DE CONSULTA Y DIAGNÓSTICOS DE EGRESO MÁS FRECUENTES | 103 |
| PRINCIPALES CAUSAS DE DEFUNCIÓN, PRINCIPALES CIRUGÍAS Y PROCEDIMIENTOS NO QUIRÚRGICOS | 104 |
| GRAFICAS DE PORCENTAJE DE OCUPACIÓN, PROMEDIO DE DÍAS ESTANCIA, ÍNDICE DE ROTACIÓN E INTERVALO DE SUSTITUCIÓN | 105 |
| RECURSOS HUMANOS | 106 |
| EQUIPO DE CÓMPUTO, IMPRESORAS, REGULADORES Y FUENTES DE POTENCIA ININTERRUMPIDA | 107 |
| EQUIPO DE TRATAMIENTO Y EQUIPO QUIRÚRGICO | 108 |
| OFTALMOLOGÍA 102 "A" | |
| COMPARATIVO DE PRODUCTIVIDAD | 109 |
| PRINCIPALES MOTIVOS DE CONSULTA Y DIAGNÓSTICOS DE EGRESOS MÁS FRECUENTES | 110 |
| PRINCIPALES CAUSAS DE DEFUNCIÓN, PRINCIPALES CIRUGÍAS Y PROCEDIMIENTOS NO QUIRÚRGICOS | 111 |
| GRAFICAS DE PORCENTAJE DE OCUPACIÓN, PROMEDIO DE DÍAS ESTANCIA, ÍNDICE DE ROTACIÓN E INTERVALO DE SUSTITUCIÓN | 112 |
| RECURSOS HUMANOS | 113 |
| EQUIPO DE COMPUTO, IMPRESORAS Y REGULADORES Y FUENTES DE POTENCIA ININTERRUMPIDAS | 114 |
| EQUIPO DE DIAGNOSTICO, EQUIPO DE TRATAMIENTO Y EQUIPO QUIRÚRGICO | 115 |
| HEMATOLOGÍA 103 "A" | |
| COMPARATIVO DE PRODUCTIVIDAD | 116 |
| PRINCIPALES MOTIVOS DE CONSULTA Y DIAGNÓSTICOS DE EGRESO MAS FRECUENTES | 117 |
| PRINCIPALES CAUSAS DE DEFUNCIÓN | 118 |
| GRAFICAS DE PORCENTAJE DE OCUPACIÓN, PROMEDIO DE DÍAS ESTANCIA, ÍNDICE DE ROTACIÓN E INTERVALO DE SUSTITUCIÓN | 119 |
| RECURSOS HUMANOS | 120-121 |
| EQUIPO DE CÓMPUTO, IMPRESORAS, REGULADORES Y FUENTES DE POTENCIA ININTERRUMPIDA | 122 |

ÍNDICE

| | |
|--|------------|
| EQUIPO DE DIAGNÓSTICO | 123 |
| AUDIO LOGIA Y FONIATRÍA 104-B | |
| COMPARATIVO DE PRODUCTIVIDAD Y PRINCIPALES MOTIVOS DE CONSULTA | 124 |
| COMPARATIVO DE PRODUCTIVIDAD | 125 |
| RECURSOS HUMANOS Y EQUIPO DE CÓMPUTO | 126 |
| IMPRESORAS, REGULADORES Y FUENTES DE POTENCIA ININTERRUMPIDA Y EQUIPO DE DIAGNOSTICO | 127 |
| UROLOGÍA 105-“A” | |
| COMPARATIVO DE PRODUCTIVIDAD | 128 |
| PRINCIPALES MOTIVOS DE CONSULTA Y DIAGNÓSTICOS DE EGRESOS MAS FRECUENTES | 129 |
| PRINCIPALES CAUSAS DE DEFUNCIÓN, PRINCIPALES CIRUGÍAS Y PROCEDIMIENTOS NO QUIRÚRGICOS | 130 |
| GRAFICAS DE PORCENTAJE DE OCUPACIÓN, PROMEDIO DE DÍAS ESTANCIA, ÍNDICE DE ROTACIÓN E INTERVALO DE SUSTITUCIÓN | 131 |
| RECURSOS HUMANOS | 132 |
| EQUIPO DE CÓMPUTO, IMPRESORAS, REGULADORES, FUENTES DE POTENCIA ININTERRUMPIDAS | 133 |
| EQUIPO DE IMAGENOLOGÍA Y EQUIPO DE DIAGNÓSTICO | 134 |
| EQUIPO QUIRÚRGICO Y EQUIPO DE TRATAMIENTO | 135 |
| NEFROLOGÍA 105-“B” | |
| COMPARATIVO DE PRODUCTIVIDAD Y PRINCIPALES MOTIVOS DE CONSULTA | 136 |
| DIAGNÓSTICOS DE EGRESO MÁS FRECUENTES, PRINCIPALES CAUSAS DE DEFUNCIÓN | 137 |
| PRINCIPALES CIRUGÍAS Y PROCEDIMIENTOS NO QUIRÚRGICOS | 138 |
| GRAFICAS DE PORCENTAJE DE OCUPACIÓN, PROMEDIO DE DÍAS ESTANCIA, ÍNDICE DE ROTACIÓN E INTERVALO DE SUSTITUCIÓN | 139 |
| RECURSOS HUMANOS | 140 |
| EQUIPO DE CÓMPUTO, REGULADORES, FUENTES DE POTENCIA ININTERRUMPIDA Y EQUIPO DE TRATAMIENTO | 141 |
| ORTOPEDIA 106 “A” | |
| COMPARATIVO DE PRODUCTIVIDAD Y PRINCIPALES MOTIVOS DE CONSULTA | 142 |
| DIAGNÓSTICOS DE EGRESOS MÁS FRECUENTES Y PRINCIPALES CAUSAS DE DEFUNCIÓN | 143 |
| PRINCIPALES CIRUGÍAS Y PROCEDIMIENTOS NO QUIRÚRGICOS | 144 |
| GRAFICAS DE PORCENTAJE DE OCUPACIÓN, PROMEDIO DE DÍAS ESTANCIA, ÍNDICE DE ROTACIÓN E INTERVALO DE SUSTITUCIÓN | 145 |
| RECURSOS HUMANOS Y EQUIPO DE COMPUTO | 146 |
| IMPRESORAS, REGULADORES Y FUENTES DE POTENCIA ININTERRUMPIDA, EQUIPO MÉDICO Y DE DIAGNÓSTICO | 147 |
| GASTROENTEROLOGÍA 107 “A” | |
| COMPARATIVO DE PRODUCTIVIDAD | 148 |
| PRINCIPALES MOTIVOS DE CONSULTA Y DIAGNÓSTICOS DE EGRESOS MÁS FRECUENTES | 149 |
| PRINCIPALES CAUSAS DE DEFUNCIÓN, PRINCIPALES CIRUGÍAS Y PROCEDIMIENTOS NO QUIRÚRGICOS | 150 |

ÍNDICE

| | Pag. |
|--|------------|
| PRINCIPALES MOTIVOS DE CONSULTA Y PRINCIPALES CIRUGÍAS Y PROCEDIMIENTOS NO QUIRÚRGICOS DE COLOPROCTOLOGÍA | 151 |
| PRINCIPALES MOTIVOS DE CONSULTA DE CLÍNICA DEL ALCOHOLISMO | 152 |
| GRAFICAS DE PORCENTAJE DE OCUPACIÓN, PROMEDIO DE DÍAS ESTANCIA, ÍNDICE DE ROTACIÓN E INTERVALO DE SUSTITUCIÓN | 153 |
| RECURSOS HUMANOS | 154 |
| EQUIPO DE CÓMPUTO E IMPRESORAS | 155 |
| REGULADORES, FUENTES DE POTENCIA ININTERRUMPIDA, EQUIPO DE DIAGNOSTICO, EQUIPO DE IMAGENOLOGÍA YU EQUIPO QUIRURGICO | 156 |
| DERMATOLOGÍA 109-A | |
| COMPARATIVO DE PRODUCTIVIDAD | 157 |
| PRINCIPALES MOTIVOS DE CONSULTA Y DIAGNÓSTICOS DE EGRESO MÁS FRECUENTES | 158 |
| PRINCIPALES CAUSAS DE DEFUNCIÓN, PRINCIPALES CIRUGÍAS Y PROCEDIMIENTOS NO QUIRÚRGICOS | 159 |
| GRAFICAS DE PORCENTAJE DE OCUPACIÓN, PROMEDIO DE DÍAS ESTANCIA, ÍNDICE DE ROTACIÓN E INTERVALO DE SUSTITUCIÓN | 160 |
| RECURSOS HUMANOS | 161 |
| EQUIPO DE CÓMPUTO, IMPRESORAS, REGULADORES Y FUENTES DE POTENCIA ININTERRUMPIDA | 162 |
| EQUIPO QUIRÚRGICO | 163 |
| CIRUGÍA PLÁSTICA 109-B | |
| COMPARATIVO DE PRODUCTIVIDAD | 164 |
| PRINCIPALES MOTIVOS DE CONSULTA Y PRINCIPALES MOTIVOS DE CONSULTA BUCODENTOMAXILAR | 165 |
| DIAGNÓSTICO DE EGRESO MÁS FRECUENTE Y PRINCIPALES CIRUGÍAS Y PROCEDIMIENTOS NO QUIRÚRGICOS | 166 |
| GRAFICAS DE PORCENTAJE DE OCUPACIÓN, PROMEDIO DE DÍAS ESTANCIA, ÍNDICE DE ROTACIÓN E INTERVALO DE SUSTITUCIÓN | 167 |
| RECURSOS HUMANOS | 168 |
| EQUIPO DE CÓMPUTO, IMPRESORAS, REGULADORES Y FUENTES DE POTENCIA ININTERRUMPIDA | 169 |
| GERIATRÍA 110-B | |
| COMPARATIVO DE PRODUCTIVIDAD | 170 |
| COMPARATIVO DE ACCIONES REALIZADAS | 171 |
| PRINCIPALES MOTIVOS DE CONSULTA Y DIAGNÓSTICOS DE EGRESO MÁS FRECUENTES | 172 |
| PRINCIPALES CAUSAS DE DEFUNCIÓN, PRINCIPALES CIRUGÍAS Y PROCEDIMIENTOS NO QUIRÚRGICOS | 173 |
| GRAFICAS DE PORCENTAJE DE OCUPACIÓN, PROMEDIO DE DÍAS ESTANCIA, ÍNDICE DE ROTACIÓN E INTERVALO DE SUSTITUCIÓN | 174 |
| RECURSOS HUMANOS Y EQUIPO DE CÓMPUTO IMPRESORAS, REGULADORES Y FUENTES DE POTENCIA ININTERRUMPIDAS | 175 |
| ONCOLOGÍA 111 "A" | |
| COMPARATIVO DE PRODUCTIVIDAD | 176 |
| PRINCIPALES MOTIVOS DE CONSULTA Y DIAGNÓSTICOS DE EGRESO MÁS FRECUENTES | 177 |
| PRINCIPALES CAUSAS DE DEFUNCIÓN, PRINCIPALES CIRUGÍAS Y PROCEDIMIENTOS NO QUIRÚRGICOS | 178 |
| GRAFICAS DE PORCENTAJE DE OCUPACIÓN, PROMEDIO DE DÍAS ESTANCIA, ÍNDICE DE ROTACIÓN E INTERVALO DE SUSTITUCIÓN | 179 |

ÍNDICE

| | Pag. |
|---|------------|
| RECURSOS HUMANOS | 180-181 |
| EQUIPO DE CÓMPUTO | 182 |
| IMPRESORAS | 183 |
| REGULADORES, FUENTES DE POTENCIA ININTERRUMPIDAS Y EQUIPO MEDICO | 184 |
| EQUIPO DE IMAGENOLOGÍA, EQUIPO DE DIAGNÓSTICO Y EQUIPO DE TRATAMIENTO | 185 |
| EQUIPO QUIRÚRGICO | 186 |
| GINECO-OBSTETRICIA 112-A | |
| COMPARATIVO DE PRODUCTIVIDAD | 187 |
| GRAFICAS DE PORCENTAJE DE OCUPACIÓN, PROMEDIO DE DÍAS ESTANCIA, ÍNDICE DE ROTACIÓN E INTERVALO DE SUSTITUCIÓN | 188 |
| RECURSOS HUMANOS | 189-190 |
| EQUIPO DE CÓMPUTO E IMPRESORAS | 191 |
| REGULADORES, FUENTES DE POTENCIA ININTERRUMPIDAS Y EQUIPO MÉDICO | 192 |
| EQUIPO DE IMAGENOLOGÍA Y EQUIPO DE TRATAMIENTO | 193 |
| EQUIPO QUIRÚRGICO | 194 |
| GINECOLOGÍA 112 "A" | |
| PRINCIPALES MOTIVOS DE CONSULTA Y DIAGNÓSTICOS DE EGRESO MÁS FRECUENTES | 195 |
| PRINCIPALES CAUSAS DE DEFUNCIÓN, PRINCIPALES CIRUGÍAS Y PROCEDIMIENTOS NO QUIRÚRGICOS | 196 |
| OBSTETRICIA 112 A | |
| PRINCIPALES MOTIVOS DE CONSULTA Y DIAGNÓSTICOS DE EGRESO MÁS FRECUENTES | 197 |
| PRINCIPALES CAUSAS DE DEFUNCIÓN, PRINCIPALES CIRUGÍAS Y PROCEDIMIENTOS NO QUIRÚRGICOS | . 198 |
| PRINCIPALES MOTIVOS DE CONSULTA DE (PLANIFICACIÓN FAMILIAR) | .. 199 |
| TERAPIA MÉDICA INTENSIVA 202-A | |
| COMPARATIVO DE PRODUCTIVIDAD Y PRINCIPALES DIAGNÓSTICOS DE EGRESOS ATENDIDOS | 200 |
| PRINCIPALES CAUSAS DE DEFUNCIÓN | 201 |
| RECURSOS HUMANOS | 202 |
| EQUIPO DE CÓMPUTO, IMPRESORAS, REGULADORES Y FUENTES DE POTENCIA ININTERRUMPIDA | 203 |
| EQUIPO MÉDICO Y EQUIPO DE IMAGENOLOGÍA | 204 |
| EQUIPO DE DIAGNÓSTICO Y EQUIPO DE TRATAMIENTO | 205 |
| TERAPÉUTICA QUIRÚRGICA 203-A | |
| COMPARATIVO DE PRODUCTIVIDAD | 206 |
| RECURSOS HUMANOS | 207 |
| EQUIPO DE CÓMPUTO, IMPRESORAS, REGULADORES Y FUENTES DE POTENCIA ININTERRUMPIDA | 208 |
| EQUIPO MÉDICO, EQUIPO DE IMAGENOLOGÍA Y EQUIPO DE TRATAMIENTO | 209 |
| EQUIPO QUIRÚRGICO | 210 |

ÍNDICE

| | Pag |
|--|---------|
| ANESTESIOLOGÍA 203-B | |
| COMPARATIVO DE PRODUCTIVIDAD Y CONSULTAS DE PACIENTES POR GRUPO DE EDAD Y SEXO | 211-212 |
| RECURSOS HUMANOS Y EQUIPO DE CÓMPUTO | 213 |
| EQUIPO DE DIAGNOSTICO Y EQUIPO DE TRATAMIENTO | 214 |
| CLÍNICA DEL DOLOR 203-C | |
| COMPARATIVO DE PRODUCTIVIDAD Y PRINCIPALES MOTIVOS DE CONSULTA | 215 |
| COMPARATIVO DE ACTIVIDADES Y PROCEDIMIENTOS RELEVANTES | 216 |
| RECURSOS HUMANOS | 217 |
| EQUIPO DE CÓMPUTO E IMPRESORAS | 218 |
| REGULADORES, FUENTES DE POTENCIA ININTERRUMPIDA Y EQUIPO DE IMAGENOLOGÍA | 219 |
| VIGILANCIA EPIDEMIOLÓGICA 204-A | |
| INFECCIONES NOSOCOMIALES, No. DE SITIOS DE INFECCIÓN POR PACIENTE Y CASOS DE INFECCIÓN NOSOCOMIAL POR GRUPO DE EDAD Y SEXO | 221 |
| MICROORGANISMOS AISLADOS EN INFECCIONES NOSOCOMIALES | 222 |
| INFECCIONES NOSOCOMIALES POR SERVICIO DE HOSPITALIZACIÓN Y VIGILANCIA DE EXPOSICIÓN A VIH, HEPATITIS B Y HEPATITIS C | 223-224 |
| ESTUDIOS EPIDEMIOLÓGICOS DE CASOS NUEVOS NOTIFICADOS A LA SSA | 225-226 |
| RECURSOS HUMANOS | 227 |
| EQUIPO DE CÓMPUTO E IMPRESORAS | 228 |
| LABORATORIO CENTRAL Y PERIFÉRICOS 205-A | |
| COMPARATIVO DE PRODUCTIVIDAD POR SERVICIO | 229 |
| PRINCIPALES ESTUDIOS DE LABORATORIO CONVENCIONALES Y ESPECIALES | 230 |
| RECURSOS HUMANOS | 231-232 |
| EQUIPO DE CÓMPUTO E IMPRESORAS | 233 |
| REGULADORES, FUENTES DE POTENCIA ININTERRUMPIDAS Y EQUIPO DE DIAGNÓSTICO | 234 |
| PRINCIPALES ESTUDIOS AUXILIARES DE DIAGNÓSTICO POR SERVICIO | |
| LABORATORIO CENTRAL Y URGENCIAS | 235 |
| DERMATOLOGÍA Y TERAPIA INTENSIVA | 236 |
| ALERGIA Y CARDIOLOGÍA | 237 |
| GENÉTICA Y HEMATOLOGÍA | 238 |

ÍNDICE

| | Pag. |
|--|------------|
| NEUMOLOGÍA Y ENDOCRINOLOGÍA | 239 |
| PEDIATRÍA Y BANCO DE SANGRE | 240 |
| RADIOLOGÍA E IMAGEN 207-A | |
| COMPARATIVO DE PRODUCTIVIDAD | 241 |
| TIPOS DE ESTUDIOS REALIZADOS | |
| ESTUDIOS SIMPLES | 242 |
| DIGESTIVO, ESTUDIO ESPECIALES | 243 |
| INTERVENSIONISMO E INTERVENSIONISMO POR MÉDICOS DE CARDIO | 244 |
| TOMOGRFÍA COMPUTARIZADA | 245 |
| RESONANCIA MAGNÉTICA Y MASTOGRAFÍA | 246 |
| ULTRASONIDO Y MEDICINA NUCLEAR | 247 |
| RECURSOS HUMANOS | 248 |
| EQUIPO DE CÓMPUTO E IMPRESORAS | 249 |
| REGULADORES, FUENTES DE POTENCIA ININTERRUMPIDAS Y EQUIPO DE IMAGENOLOGÍA | 250 |
| TRANSPLANTES 304-B | |
| COMPARATIVO DE PRODUCTIVIDAD | 251 |
| PRINCIPALES MOTIVOS DE CONSULTA, DIAGNÓSTICOS DE EGRESO MÁS FRECUENTES, PRINCIPALES CIRUGÍAS Y PROCED. NO QUIRÚRGICOS | 252 |
| GRAFICAS DE PORCENTAJE DE OCUPACIÓN, PROMEDIO DE DÍAS ESTANCIA, ÍNDICE DE ROTACIÓN E INTERVALO DE SUSTITUCIÓN | 253 |
| RECURSOS HUMANOS, EQUIPO DE CÓMPUTO E IMPRESORAS | 254 |
| REGULADORES Y FUENTES DE POTENCIA ININTERRUMPIDAS | 255 |
| ALERGIA 309-A | |
| COMPARATIVO DE PRODUCTIVIDAD | 256 |
| PRINCIPALES MOTIVOS DE CONSULTA | 257 |
| RECURSOS HUMANOS | 258 |
| EQUIPO DE COMPUTO, IMPRESORAS, REGULADORES Y FUENTES DE POTENCIA ININTERRUMPIDAS | 259 |
| ANATOMÍA PATOLÓGICA 310-A | |
| PRODUCTIVIDAD | 260 |
| RECURSOS HUMANOS | 261 |
| EQUIPO DE COMPUTO | 262 |

ÍNDICE

| | Pag |
|---|----------------|
| IMPRESORAS Y REGULADORES Y FUENTES DE POTENCIA ININTERRUMPIDAS | 263 |
| EQUIPO MÉDICO Y EQUIPO DE DIAGNOSTICO | 264-270 |
| GENÉTICA 311-A | |
| COMPARATIVO DE PRODUCTIVIDAD Y PRINCIPALES MOTIVOS DE CONSULTA | 271 |
| COMPARATIVO DE PRODUCTIVIDAD POR TIPO DE ESTUDIO | 272-274 |
| RECURSOS HUMANOS | 275 |
| EQUIPO DE CÓMPUTO, IMPRESORAS Y REGULADORES, FUENTES DE POTENCIA ININTERRUMPIDAS | 276 |
| EQUIPO DE DIAGNOSTICO | 277 |
| MEDICINA GENOMICA | |
| RECURSOS HUMANOS | 278 |
| EQUIPO DE COMPUTO, IMPRESORAS Y REGULADORES Y FUENTES DE POTENCIAS ININTERRUMPIDAS | 279 |
| CONSULTA EXTERNA 401-A | |
| COMPARATIVO DE PRODUCTIVIDAD Y PRINCIPALES MOTIVOS DE CONSULTA Y ACTIVIDADES REALIZADAS | 280 |
| RECURSOS HUMANOS | 281 |
| EQUIPO DE CÓMPUTO, IMPRESORAS | 282 |
| REGULADORES, FUENTES DE POTENCIA ININTERRUMPIDAS Y EQUIPO DE DIAGNOSTICO | 283 |
| BANCO DE SANGRE 401-B | |
| COMPARATIVO DE PRODUCTIVIDAD Y UNIDADES EN EXISTENCIA | 284 |
| RECURSOS HUMANOS | 285 |
| EQUIPO DE CÓMPUTO E IMPRESORAS | 286 |
| REGULADORES, FUENTES DE POTENCIA ININTERRUMPIDAS, EQUIPO MÉDICO Y EQUIPO DE DIAGNÓSTICO | 287 |
| URGENCIAS 401-C | |
| COMPARATIVO DE PRODUCTIVIDAD | 288 |
| PRINCIPALES MOTIVOS DE CONSULTA Y DIAGNÓSTICOS DE EGRESO MÁS FRECUENTES | 289 |
| PRINCIPALES CAUSAS DE DEFUNCIÓN, PRINCIPALES CIRUGÍAS Y PROCEDIMIENTOS NO QUIRÚRGICOS | 290 |
| RECURSOS HUMANOS Y EQUIPO DE CÓMPUTO | 291-292 |
| IMPRESORAS, REGULADORES, FUENTES DE POTENCIA ININTERRUMPIDAS Y EQUIPO MÉDICO | 293 |
| EQUIPO DE IMAGENOLOGÍA Y DIAGNÓSTICO | 294 |
| MEDICINA PREVENTIVA 401-D | |
| COMPARATIVO DE PRODUCTIVIDAD | |
| APLICACIÓN DE BIOLÓGICOS Y DETECCIÓN OPORTUNA DE CÁNCER CERVICO UTERINO | 295 |
| RECIÉN NACIDOS VACUNADOS CON SABIN, BCG Y CARTILLA NACIONAL DE VACUNACIÓN DE SALUD DE LA MUJER | 296 |
| DETECCIÓN OPORTUNA DE CANCER DE CERVIZ Y PRUEBAS DE PAPANICOLAOU REALIZADAS | 297 |
| RECURSOS HUMANOS Y EQUIPO DE CÓMPUTO Y REGULADORES, FUENTES DE POTENCIAS ININTERRUMPIDAS | 298 |

ÍNDICE

Pag.

TRABAJO SOCIAL MÉDICO 401-E

PLÁTICAS A PACIENTES Y FAMILIARES 299

COMPARATIVO DE ACTIVIDADES

NIVELES DE CLASIFICACIÓN DE PACIENTES DE PRIMERA VEZ DE CONSULTA EXTERNA CENTRAL Y DE GINECO-OBSTETRICIA 300

RECURSOS HUMANOS 301

EQUIPO DE CÓMPUTO IMPRESORAS, REGULADORES Y FUENTES DE POTENCIA ININTERRUMPIDAS 302

MEDICINA FÍSICA Y REHABILITACIÓN 402-A

COMPARATIVO DE PRODUCTIVIDAD 303

PRINCIPALES MOTIVOS DE CONSULTA 304

COMPARATIVO DE PERSONAS Y SESIONES 305-306

RECURSOS HUMANOS 307

EQUIPO DE CÓMPUTO E IMPRESORAS 308

EQUIPO DE DIAGNÓSTICO 309-310

EQUIPO DE TRATAMIENTO 311

NEUROLOGÍA 403

COMPARATIVO DE PRODUCTIVIDAD 312

PRINCIPALES MOTIVOS DE CONSULTA Y DIAGNÓSTICOS DE EGRESO MAS FRECUENTES 313

PRINCIPALES CAUSAS DE DEFUNCIÓN, PRINCIPALES CIRUGÍAS Y PROCEDIMIENTOS NO QUIRÚRGICOS 314

GRAFICAS DE PORCENTAJE DE OCUPACIÓN, PROMEDIO DE DÍAS ESTANCIA, ÍNDICE DE ROTACIÓN E INTERVALO DE SUSTITUCIÓN 315

RECURSOS HUMANOS 316-317

EQUIPO DE CÓMPUTO E IMPRESORAS 318

REGULADORES, FUENTES DE POTENCIA ININTERRUMPIDA Y EQUIPO MÉDICO 319

EQUIPO DE IMAGENOLOGÍA, DE TRATAMIENTO Y QUIRÚRGICO 320

REUMATOLOGÍA 404-A

COMPARATIVO DE PRODUCTIVIDAD 321

PRINCIPALES MOTIVOS DE CONSULTA Y DIAGNÓSTICOS DE EGRESOS MÁS FRECUENTES 322

PRINCIPALES CAUSAS DE DEFUNCIÓN Y PRINCIPALES CIRUGÍAS Y PROCEDIMIENTOS NO QUIRÚRGICOS 323

GRAFICAS DE PORCENTAJE DE OCUPACIÓN, PROMEDIO DE DÍAS ESTANCIA, ÍNDICE DE ROTACIÓN E INTERVALO DE SUSTITUCIÓN 324

RECURSOS HUMANOS 325

EQUIPO DE CÓMPUTO E IMPRESORAS, 326

REGULADORES, FUENTES DE POTENCIA ININTERRUMPIDAS Y EQUIPO DE DIAGNOSTICO 327

ÍNDICE

Pag.

ENDOCRINOLOGÍA 404-B

| | |
|---|-----|
| COMPARATIVO DE PRODUCTIVIDAD | 328 |
| PRINCIPALES MOTIVOS DE CONSULTA Y DIAGNÓSTICOS DE EGRESOS MÁS FRECUENTES | 329 |
| PRINCIPALES CAUSAS DE DEFUNCIÓN Y PRINCIPALES CIRUGÍAS Y PROCEDIMIENTOS NO QUIRÚRGICOS | 330 |
| GRAFICAS DE PORCENTAJE DE OCUPACIÓN, PROMEDIO DE DÍAS ESTANCIA, ÍNDICE DE ROTACIÓN E INTERVALO DE SUSTITUCIÓN | 331 |
| RECURSOS HUMANOS | 332 |
| EQUIPO DE CÓMPUTO E IMPRESORAS | 333 |
| REGULADORES Y FUENTES DE POTENCIA ININTERRUMPIDAS | 334 |

SALUD MENTAL 404-F

| | |
|--|-----|
| COMPARATIVO DE PRODUCTIVIDAD Y PRINCIPALES MOTIVOS DE CONSULTA | 335 |
| RECURSOS HUMANOS Y EQUIPO DE CÓMPUTO | 336 |
| IMPRESORAS, REGULADORES Y FUENTES DE POTENCIA ININTERRUMPIDAS | 337 |

ESTOMATOLOGÍA 404-

| | |
|---|-----|
| COMPARATIVO DE PRODUCTIVIDAD Y OTRAS ACTIVIDADES | 338 |
| PRINCIPALES MOTIVOS DE CONSULTA, PRINCIPALES CIRUGÍAS Y PROCEDIMIENTOS NO QUIRÚRGICOS | 339 |
| RECURSOS HUMANOS Y EQUIPO DE CÓMPUTO | 340 |
| IMPRESORAS, REGULADORES, FUENTES DE POTENCIA ININTERRUMPIDAS Y EQUIPO DIAGNÓSTICO Y TRATAMIENTO | 341 |

INFECTOLOGÍA 405

| | |
|---|-----|
| COMPARATIVO DE PRODUCTIVIDAD | 342 |
| PRINCIPALES MOTIVOS DE CONSULTA Y DIAGNÓSTICOS DE EGRESO MAS FRECUENTES | 343 |
| PRINCIPALES CAUSAS DE DEFUNCIÓN | 344 |
| GRAFICAS DE PORCENTAJE DE OCUPACIÓN, PROMEDIO DE DÍAS ESTANCIA, ÍNDICE DE ROTACIÓN E INTERVALO DE SUSTITUCIÓN | 345 |
| RECURSOS HUMANOS | 346 |
| EQUIPO DE CÓMPUTO, IMPRESORAS Y REGULADORES, FUENTES DE POTENCIA ININTERRUMPIDAS | 347 |
| EQUIPO MÉDICO, DE IMAGENOLOGÍA Y TRATAMIENTO | 348 |
| EQUIPO QUIRÚRGICO | 349 |

UNIDAD DE FARMACOLOGÍA CLÍNICA 405-E

| | |
|--|-----|
| COMPARATIVO DE ACTIVIDADES RELEVANTES | 350 |
| RECURSOS HUMANOS Y EQUIPO DE DIAGNOSTICO Y EQUIPO DE TRATAMIENTO | 351 |

NEUMOLOGÍA 406

| | |
|------------------------------|-----|
| COMPARATIVO DE PRODUCTIVIDAD | 352 |
|------------------------------|-----|

ÍNDICE

| | Pag. |
|---|------------|
| PRINCIPALES MOTIVOS DE CONSULTA Y DIAGNÓSTICOS DE EGRESO MAS FRECUENTES | 353 |
| PRINCIPALES CAUSAS DE DEFUNCIÓN, PRINCIPALES CIRUGÍAS Y PROCEDIMIENTOS NO QUIRÚRGICOS | 354 |
| GRAFICAS DE PORCENTAJE DE OCUPACIÓN, PROMEDIO DE DÍAS ESTANCIA, ÍNDICE DE ROTACIÓN E INTERVALO DE SUSTITUCIÓN | 355 |
| RECURSOS HUMANOS | 356 |
| EQUIPO DE CÓMPUTO | 357 |
| IMPRESORAS | 358 |
| REGULADORES, FUENTES DE POTENCIA ININTERRUMPIDAS Y EQUIPO MÉDICO | 359 |
| EQUIPO DE IMAGENOLOGÍA, Y DE DIAGNOSTICO | 360 |
| EQUIPO DE TRATAMIENTO Y QUIRÚRGICO | 361 |
| CIRUGÍA EXPERIMENTAL 407 | |
| COMPARATIVO DE PRODUCTIVIDAD DE ACTIVIDADES MÉDICAS Y DE ENFERMERÍA | 362 |
| RECURSOS HUMANOS Y EQUIPO DE CÓMPUTO | 363 |
| IMPRESORAS, REGULADORES, FUENTES DE POTENCIA ININTERRUMPIDAS Y EQUIPO QUIRÚRGICO | 364 |
| CARDIOLOGÍA 503-A | |
| COMPARATIVO DE PRODUCTIVIDAD | 365 |
| PRINCIPALES MOTIVOS DE CONSULTA Y DIAGNÓSTICOS DE EGRESO MAS FRECUENTES | 366 |
| PRINCIPALES CAUSAS DE DEFUNCIÓN, PRINCIPALES CIRUGÍAS Y PROCEDIMIENTOS NO QUIRÚRGICOS | 367 |
| CLÍNICA DE MALFORMACIONES VASCULARES | |
| PRINCIPALES CIRUGÍAS Y PROCEDIMIENTOS NO QUIRÚRGICOS | 368 |
| GRAFICAS DE PORCENTAJE DE OCUPACIÓN, PROMEDIO DE DÍAS ESTANCIA, ÍNDICE DE ROTACIÓN E INTERVALO DE SUSTITUCIÓN | 369 |
| RECURSOS HUMANOS | 370 |
| EQUIPO DE CÓMPUTO, IMPRESORAS Y REGULADORES, FUENTES DE POTENCIA ININTERRUMPIDAS | 371 |
| EQUIPO MÉDICO, EQUIPO DE IMAGENOLOGÍA, Y EQUIPO DE TRATAMIENTO | 372 |
| CIRUGÍA CARDIOVASCULAR 503-B | |
| PRINCIPALES MOTIVOS DE CONSULTA | 373 |
| RECURSOS HUMANOS, EQUIPO DE CÓMPUTO E IMPRESORAS | 374 |
| REGULADORES Y FUENTES DE POTENCIA ININTERRUMPIDAS | 375 |
| PEDIATRÍA 505 | |
| COMPARATIVO DE PRODUCTIVIDAD | 376 |
| PRINCIPALES MOTIVOS DE CONSULTA Y DIAGNÓSTICOS DE EGRESO MAS FRECUENTES | 377 |
| PRINCIPALES CAUSAS DE DEFUNCIÓN Y PRINCIPALES MOTIVOS DE CONSULTA DE ODONTOPEDIATRÍA | 378 |
| PRINCIPALES CAUSAS DE DEFUNCIÓN NEONATAL Y PRINCIPALES CIRUGÍAS Y PROCEDIMIENTOS NO QUIRÚRGICOS | 379 |
| COMPARATIVOS DE NACIMIENTOS Y PRINCIPALES CAUSAS DE MORTALIDAD DE URGENCIAS PEDIÁTRICAS | 380 |

ÍNDICE

| | Pag. |
|--|----------------|
| GRAFICAS DE PORCENTAJE DE OCUPACIÓN, PROMEDIO DE DÍAS ESTANCIA, ÍNDICE DE ROTACIÓN E INTERVALO DE SUSTITUCIÓN | 381 |
| RECURSOS HUMANOS | 382-383 |
| EQUIPO DE CÓMPUTO | 384 |
| IMPRESORAS, REGULADORES Y FUENTES DE POTENCIA ININTERRUMPIDAS | 385 |
| EQUIPO MÉDICO, DE IMAGEN Y DE DIAGNÓSTICO | 386 |
| EQUIPO DE TRATAMIENTO Y EQUIPO QUIRÚRGICO | 387 |
| SERVICIO DE CIRUGÍA GENERAL | |
| COMPARATIVO DE PRODUCTIVIDAD | 388 |
| PRINCIPALES MOTIVOS DE CONSULTA Y DIAGNÓSTICOS DE EGRESO MAS FRECUENTES | 389 |
| PRINCIPALES CAUSAS DE DEFUNCIÓN, PRINCIPALES CIRUGÍAS Y PROCEDIMIENTOS NO QUIRÚRGICOS | 390 |
| CIRUGÍA GENERAL 104-A | |
| COMPARATIVO DE PRODUCTIVIDAD | 391 |
| DIAGNÓSTICOS DE EGRESO MAS FRECUENTES Y PRINCIPALES CAUSAS DE DEFUNCIÓN | 392 |
| PRINCIPALES CIRUGÍAS Y PROCEDIMIENTOS NO QUIRÚRGICOS | 393 |
| GRAFICAS DE PORCENTAJE DE OCUPACIÓN, PROMEDIO DE DÍAS ESTANCIA, ÍNDICE DE ROTACIÓN E INTERVALO DE SUSTITUCIÓN | 394 |
| RECURSOS HUMANOS | 395 |
| EQUIPO DE COMPUTO, IMPRESORAS, REGULADORES Y FUENTES DE POTENCIA ININTERRUMPIDAS | 396 |
| CIRUGÍA GENERAL 302-A | |
| COMPARATIVO DE PRODUCTIVIDAD | 397 |
| DIAGNÓSTICOS DE EGRESO MAS FRECUENTES Y PRINCIPALES CAUSAS DE DEFUNCIÓN | 398 |
| PRINCIPALES CIRUGÍAS Y PROCEDIMIENTOS NO QUIRÚRGICOS | 399 |
| GRAFICAS DE PORCENTAJE DE OCUPACIÓN, PROMEDIO DE DÍAS ESTANCIA, ÍNDICE DE ROTACIÓN E INTERVALO DE SUSTITUCIÓN | 400 |
| RECURSOS HUMANOS | 401 |
| EQUIPO DE COMPUTO E IMPRESORAS | 402 |
| CIRUGÍA GENERAL 303-A | |
| COMPARATIVO DE PRODUCTIVIDAD | 403 |
| DIAGNÓSTICOS DE EGRESO MAS FRECUENTES Y PRINCIPALES CAUSAS DE DEFUNCIÓN | 404 |
| PRINCIPALES CIRUGÍAS Y PROCEDIMIENTOS NO QUIRÚRGICOS | 405 |
| GRAFICAS DE PORCENTAJE DE OCUPACIÓN, PROMEDIO DE DÍAS ESTANCIA, ÍNDICE DE ROTACIÓN E INTERVALO DE SUSTITUCIÓN | 406 |
| RECURSOS HUMANOS | 407 |
| EQUIPO DE COMPUTO, REGULADORES Y FUENTES DE POTENCIA ININTERRUMPIDAS | 408 |
| CIRUGÍA GENERAL 304-A | |
| COMPARATIVO DE PRODUCTIVIDAD | 409 |
| DIAGNÓSTICOS DE EGRESO MAS FRECUENTES Y PRINCIPALES CAUSAS DE DEFUNCIÓN | 410 |
| PRINCIPALES CIRUGÍAS Y PROCEDIMIENTOS NO QUIRÚRGICOS | 411 |

ÍNDICE

| | Pag. |
|---|------|
| GRAFICAS DE PORCENTAJE DE OCUPACIÓN, PROMEDIO DE DÍAS ESTANCIA, ÍNDICE DE ROTACIÓN E INTERVALO DE SUSTITUCIÓN | 412 |
| RECURSOS HUMANOS | 413 |
| EQUIPO DE CÓMPUTO E IMPRESORAS | 414 |
| CIRUGÍA GENERAL 305-A | |
| COMPARATIVO DE PRODUCTIVIDAD | 415 |
| DIAGNÓSTICOS DE EGRESO MAS FRECUENTES Y PRINCIPALES CAUSAS DE DEFUNCIÓN | 416 |
| PRINCIPALES CIRUGÍAS Y PROCEDIMIENTOS NO QUIRÚRGICOS | 417 |
| GRAFICAS DE PORCENTAJE DE OCUPACIÓN, PROMEDIO DE DÍAS ESTANCIA, ÍNDICE DE ROTACIÓN E INTERVALO DE SUSTITUCIÓN | 418 |
| RECURSOS HUMANOS | 419 |
| EQUIPO DE CÓMPUTO E IMPRESORAS | 420 |
| CIRUGÍA GENERAL 306-A | |
| COMPARATIVO DE PRODUCTIVIDAD | 421 |
| DIAGNÓSTICOS DE EGRESO MAS FRECUENTES Y PRINCIPALES CAUSAS DE DEFUNCIÓN | 422 |
| PRINCIPALES CIRUGÍAS Y PROCEDIMIENTOS NO QUIRÚRGICOS | 423 |
| GRAFICAS DE PORCENTAJE DE OCUPACIÓN, PROMEDIO DE DÍAS ESTANCIA, ÍNDICE DE ROTACIÓN E INTERVALO DE SUSTITUCIÓN | 424 |
| RECURSOS HUMANOS, | 425 |
| EQUIPO DE CÓMPUTO E IMPRESORAS | 426 |
| CIRUGÍA GENERAL 307-A | |
| COMPARATIVO DE PRODUCTIVIDAD | 427 |
| DIAGNÓSTICOS DE EGRESO MAS FRECUENTES Y PRINCIPALES CAUSAS DE DEFUNCIÓN | 428 |
| PRINCIPALES CIRUGÍAS Y PROCEDIMIENTOS NO QUIRÚRGICOS | 429 |
| GRAFICAS DE PORCENTAJE DE OCUPACIÓN, PROMEDIO DE DÍAS ESTANCIA, ÍNDICE DE ROTACIÓN E INTERVALO DE SUSTITUCIÓN | 430 |
| RECURSOS HUMANOS Y EQUIPO DE CÓMPUTO | 431 |
| IMPRESORAS, REGULADORES Y FUENTE DE POTENCIA ININTERRUMPIDAS | 432 |
| SERVICIO DE MEDICINA INTERNA | |
| COMPARATIVO DE PRODUCTIVIDAD | 433 |
| PRINCIPALES MOTIVOS DE CONSULTA Y DIAGNÓSTICO DE EGRESO MAS FRECUENTES | 434 |
| PRINCIPALES CAUSA DE DEFUNCIÓN, CIRUGÍAS Y PROCEDIMIENTOS NO QUIRÚRGICOS | 435 |
| MEDICINA INTERNA 108-A | |
| COMPARATIVO DE PRODUCTIVIDAD | 436 |
| DIAGNÓSTICOS DE EGRESO MAS FRECUENTES Y PRINCIPALES CAUSAS DE DEFUNCIÓN | 437 |
| PRINCIPALES CIRUGÍAS Y PROCEDIMIENTOS NO QUIRÚRGICOS | 438 |

ÍNDICE

| | Pag. |
|--|------------|
| GRAFICAS DE PORCENTAJE DE OCUPACIÓN, PROMEDIO DE DÍAS ESTANCIA, ÍNDICE DE ROTACIÓN E INTERVALO DE SUSTITUCIÓN | 439 |
| RECURSOS HUMANOS | 440 |
| EQUIPO DE COMPUTO, IMPRESORAS, REGULADORES, FUENTES DE POTENCIA ININTERRUMPIDAS Y EQUIPO MÉDICO | 441 |
| MEDICINA INTERNA 110-A | |
| COMPARATIVO DE PRODUCTIVIDAD | 442 |
| DIAGNÓSTICOS DE EGRESO MAS FRECUENTES Y PRINCIPALES CAUSAS DE DEFUNCIÓN | 443 |
| PRINCIPALES CIRUGÍAS Y PROCEDIMIENTOS NO QUIRÚRGICOS | 444 |
| GRAFICAS DE PORCENTAJE DE OCUPACIÓN, PROMEDIO DE DÍAS ESTANCIA, ÍNDICE DE ROTACIÓN E INTERVALO DE SUSTITUCIÓN | 445 |
| RECURSOS HUMANOS | 446 |
| EQUIPO DE CÓMPUTO, IMPRESORAS Y REGULADORES, FUENTES DE POTENCIA ININTERRUMPIDAS | 447 |
| MEDICINA INTERNA 308-A | |
| COMPARATIVO DE PRODUCTIVIDAD | 448 |
| DIAGNÓSTICOS DE EGRESO MAS FRECUENTES Y PRINCIPALES CAUSAS DE DEFUNCIÓN | 449 |
| PRINCIPALES CIRUGÍAS Y PROCEDIMIENTOS NO QUIRÚRGICOS | 450 |
| GRAFICAS DE PORCENTAJE DE OCUPACIÓN, PROMEDIO DE DÍAS ESTANCIA, ÍNDICE DE ROTACIÓN E INTERVALO DE SUSTITUCIÓN | 451 |
| RECURSOS HUMANOS | 452 |
| EQUIPO DE CÓMPUTO E IMPRESORAS | 453 |
| DIRECCIÓN DE ENSEÑANZA 201 | |
| ALUMNOS DE PREGRADO DE MEDICINA POR GRADO Y ESCUELA, ALUMNOS DE POSTGRADO DE MEDICINA Y RESIDENTES DE OTROS HOSPITALES | 454 |
| DIPLOMADOS IMPARTIDOS EN LA INSTITUCIÓN | 455 |
| CAPACITACIÓN PARA EL DESARROLLO, DESEMPEÑO Y EDUCACIÓN CONTINUA | 456 |
| ALUMNOS DE ENFERMERÍA, CURSOS IMPARTIDOS, EDUCACIÓN PARA LA SALUD Y APOYO PARA LA ENSEÑANZA | 457 |
| RECURSOS HUMANOS | 458 |
| EQUIPO DE CÓMPUTO | 459 |
| IMPRESORAS, REGULADORES Y FUENTES DE POTENCIA ININTERRUMPIDAS | 460 |
| DEPARTAMENTO DE EDUCACIÓN MÉDICA CONTINUA Y DEPARTAMENTO DE INFORMACIÓN DOCUMENTAL (RECURSOS HUMANOS) | 461 |
| DEPARTAMENTO DE INFORMACIÓN DOCUMENTAL 201 | |
| EQUIPO DE CÓMPUTO, IMPRESORAS Y REGULADORES, FUENTES DE POTENCIA ININTERRUMPIDAS | 462 |
| DEPARTAMENTO DE PREGRADO Y POSTGRADO – (RECURSOS HUMANOS) | 463 |
| DIRECCIÓN DE INVESTIGACIÓN 204 | |
| PRODUCTOS DE LA INVESTIGACIÓN | |

ÍNDICE

| | Pag. |
|--|----------------|
| NÚMERO DE PUBLICACIONES DISTRIBUIDAS POR GRUPO, EN PROPORCIÓN Y NÚMERO DE INVESTIGADORES POR TIPO | 464 |
| NÚMERO DE MIEMBROS DEL SIN Y No. DE PROTOCOLOS | 465 |
| NÚMERO DE PRODUCTOS OBTENIDOS, NÚMERO DE PROTOCOLOS SUSPENDIDOS Y CANCELADOS | 466 |
| RECURSOS HUMANOS Y EQUIPO DE CÓMPUTO | 467 |
| IMPRESORAS, REGULADORES, FUENTES DE POTENCIA ININTERRUMPIDAS Y EQUIPO DE DIAGNÓSTICO | 468 |
| DEPARTAMENTO DE INVESTIGACIÓN BÁSICA Y MEDICINA EXPERIMENTAL 204 | |
| RECURSOS HUMANOS Y EQUIPO DE CÓMPUTO | 469 |
| IMPRESORAS Y REGULADORES | 470 |
| DEPARTAMENTO DE INVESTIGACIÓN CLÍNICA 204 | |
| RECURSOS HUMANOS | 471 |
| DIRECCIÓN GENERAL 201 | |
| RECURSOS HUMANOS Y EQUIPO DE CÓMPUTO | 472 |
| IMPRESORAS, REGULADORES Y FUENTES DE POTENCIA ININTERRUMPIDAS | 473 |
| DIRECCIÓN GENERAL ADJUNTA MÉDICA 201 | |
| RECURSOS HUMANOS | 474 |
| EQUIPO DE CÓMPUTO E IMPRESORAS Y REGULADORES, FUENTES DE POTENCIA ININTERRUMPIDAS | 475 |
| ADMISIÓN | |
| RECURSOS HUMANOS | 476 |
| DIRECCIÓN MÉDICA 201 | |
| RECURSOS HUMANOS, EQUIPO DE CÓMPUTO E IMPRESORAS | 477 |
| REGULADORES Y FUENTES DE POTENCIA ININTERRUMPIDAS | 478 |
| RECURSOS HUMANOS 201 | |
| SUBDIRECCIÓN MÉDICA "A", "B" | 479 |
| DIRECCIÓN QUIRÚRGICA | |
| RECURSOS HUMANOS, EQUIPO DE CÓMPUTO, REGULADORES Y FUENTES DE POTENCIA ININTERRUMPIDA | 480 |
| RECURSOS HUMANOS, SUBDIRECCIÓN QUIRÚRGICA "A" Y "B" | 481 |
| DIR. DE APOYO AL DIAGNÓSTICO Y TRATAMIENTO, | |
| RECURSOS H.,EQUIPO DE COMPUTO, IMPRESORAS REGULADORES Y FUENTES DE POTENCIA ININTERRUMPIDAS | 482 |
| SUBDIRECCIÓN DE APOYO AL DIAGNÓSTICO Y TRATAMIENTO "A" (RECURSOS HUMANOS) | 483 |
| SUBDIRECCIÓN DE ENFERMERÍA 506 | |
| PLÁSTICAS A PACIENTES Y FAMILIARES | 484-485 |
| RECURSOS HUMANOS | 486 |

ÍNDICE

| | Pag. |
|---|------|
| EQUIPO DE CÓMPUTO, IMPRESORAS, REGULADORES Y FUENTES DE POTENCIA ININTERRUMPIDAS | 487 |
| DEPARTAMENTO DE ENFERMERÍA "A" | |
| RECURSOS HUMANOS | 488 |
| EQUIPO DE CÓMPUTO, IMPRESORAS, REGULADORES Y FUENTES DE POTENCIA ININTERRUMPIDAS | 489 |
| DEPARTAMENTO DE ENFERMERÍA "B" | |
| RECURSOS HUMANOS Y EQUIPO DE COMPUTO | 490 |
| IMPRESORAS, REGULADORES Y FUENTES DE POTENCIA ININTERRUMPIDAS | 491 |
| DIRECCIÓN GENERAL ADJUNTA DE ADMINISTRACIÓN Y FINANZAS 201 | |
| RECURSOS HUMANOS | 492 |
| EQUIPO DE CÓMPUTO, IMPRESORAS Y REGULADORES Y FUENTES DE POTENCIA ININTERRUMPIDAS | 493 |
| DIRECCIÓN DE RECURSOS HUMANOS 201 | |
| RECURSOS HUMANOS Y EQUIPO DE CÓMPUTO | 494 |
| IMPRESORAS, REGULADORES Y FUENTE DE POTENCIA ININTERRUMPIDAS | 495 |
| SUBDIRECCIÓN DE ADMINISTRACIÓN Y DESARROLLO 501 | |
| RECURSOS HUMANOS Y EQUIPO DE CÓMPUTO | 496 |
| IMPRESORAS, REGULADORES Y FUENTES DE POTENCIA ININTERRUMPIDAS | 497 |
| DEPARTAMENTO DE EMPLEO Y CAPACITACIÓN 501 | |
| RECURSOS HUMANOS | 498 |
| EQUIPO DE CÓMPUTO, IMPRESORAS Y REGULADORES, FUENTES DE POTENCIA ININTERRUMPIDAS | 499 |
| DEPARTAMENTO DE SERVICIOS Y PRESTACIONES 404 | |
| RECURSOS HUMANOS | 500 |
| EQUIPO DE CÓMPUTO E IMPRESORAS | 501 |
| REGULADORES Y FUENTES DE POTENCIA ININTERRUMPIDAS | 502 |
| SUBDIRECCIÓN DE OPERACIÓN 501 | |
| RECURSOS HUMANOS Y EQUIPO DE CÓMPUTO | 503 |
| IMPRESORAS Y REGULADORES Y FUENTES DE POTENCIA ININTERRUMPIDAS | 504 |
| DEPARTAMENTO DE NOMINA Y PAGOS 501 | |
| RECURSOS HUMANOS Y EQUIPO DE CÓMPUTO | 505 |
| IMPRESORAS, REGULADORES Y FUENTES DE POTENCIA ININTERRUMPIDAS | 506 |
| DEPARTAMENTO DE CONTROL Y CONCILIACIÓN 501 | |
| RECURSOS HUMANOS Y EQUIPO DE CÓMPUTO | 507 |
| IMPRESORAS, REGULADORES Y FUENTE DE POTENCIA ININTERRUMPIDAS | 508 |

ÍNDICE

| | Pag |
|---|-----|
| DIRECCIÓN DE RECURSOS MATERIALES Y CONSERVACIÓN 201 | |
| RECURSOS HUMANOS Y EQUIPO DE CÓMPUTO | 509 |
| SUBDIRECCIÓN DE RECURSOS MATERIALES 201 | |
| RECURSOS HUMANOS Y EQUIPO DE CÓMPUTO | 510 |
| IMPRESORAS, REGULADORES Y FUENTE DE POTENCIA ININTERRUMPIDAS | 511 |
| DEPARTAMENTO DE ADQUISICIONES 201 | |
| RECURSOS HUMANOS Y EQUIPO DE CÓMPUTO | 512 |
| DEPARTAMENTO DE ALMACÉN MÉDICO 208 | |
| RECURSOS HUMANOS | 513 |
| EQUIPO DE CÓMPUTO, IMPRESORAS, REGULADORES Y FUENTE DE POTENCIA ININTERRUMPIDAS | 514 |
| DEPARTAMENTO DE ALMACÉN DE VARIOS 208 | |
| RECURSOS HUMANOS | 515 |
| EQUIPO DE CÓMPUTO, REGULADORES Y FUENTES DE POTENCIA ININTERRUMPIDAS | 516 |
| DEPARTAMENTO DE INVENTARIOS 208 | |
| RECURSOS HUMANOS Y EQUIPO DE CÓMPUTO | 517 |
| IMPRESORAS, REGULADORES Y FUENTE DE POTENCIA ININTERRUMPIDAS | 518 |
| SUBDIRECCIÓN DE SERVICIOS GENERALES Y NUTRICIÓN 501 | |
| RECURSOS HUMANOS Y EQUIPO DE CÓMPUTO | 519 |
| IMPRESORAS, REGULADORES Y FUENTE DE POTENCIA ININTERRUMPIDAS | 520 |
| DEPARTAMENTO DE SERVICIOS GENERALES 500 | |
| RECURSOS HUMANOS | 521 |
| DEPARTAMENTO DE NUTRICIÓN 206 | |
| PLÁSTICAS A PACIENTES Y FAMILIARES | 522 |
| RECURSOS HUMANOS | 523 |
| EQUIPO DE CÓMPUTO, IMPRESORAS, REGULADORES Y FUENTES DE POTENCIA ININTERRUMPIDA | 524 |
| SUBDIRECCIÓN DE CONSERVACIÓN Y MANTENIMIENTO 209 | |
| RECURSOS HUMANOS Y EQUIPO DE COMPUTO | 525 |
| IMPRESORAS Y REGULADORES, FUENTES DE POTENCIA ININTERRUMPIDAS | 526 |
| DEPARTAMENTO DE INSTALACIONES 209 | |
| RECURSOS HUMANOS | 527 |
| DEPARTAMENTO DE EQUIPO 209 | |
| RECURSOS HUMANOS | 528 |

ÍNDICE

Pag

DEPARTAMENTO DE OBRA 209

RECURSOS HUMANOS Y EQUIPO DE CÓMPUTO 529

IMPRESORAS, REGULADORES Y FUENTE DE POTENCIA ININTERRUMPIDAS 530

DIRECCIÓN DE RECURSOS FINANCIEROS 201

RECURSOS HUMANOS Y EQUIPO DE CÓMPUTO 531

IMPRESORAS, REGULADORES Y FUENTE DE POTENCIA ININTERRUMPIDAS 532

SUBDIRECCIÓN DE PRESUPUESTO Y CONTABILIDAD 201

RECURSOS HUMANOS Y EQUIPO DE CÓMPUTO 533

DEPARTAMENTO DE CONTROL Y EJERCICIO PRESUPUESTAL 201

RECURSOS HUMANOS Y EQUIPO DE CÓMPUTO 534

DEPARTAMENTO DE CONTABILIDAD 201

RECURSOS HUMANOS 535

EQUIPO DE CÓMPUTO E IMPRESORAS 536

SUBDIRECCIÓN DE TESORERÍA 201

RECURSOS HUMANOS Y EQUIPO DE CÓMPUTO E IMPRESORAS 537

REGULADORES Y FUENTE DE POTENCIA ININTERRUMPIDAS 538

DEPARTAMENTO DE INGRESOS 201

RECURSOS HUMANOS 539

EQUIPO DE CÓMPUTO, IMPRESORAS Y REGULADORES, FUENTES DE POTENCIA ININTERRUMPIDAS 540

DEPARTAMENTO DE EGRESO 201

RECURSOS HUMANOS Y EQUIPO DE CÓMPUTO 541

REGULADORES Y FUENTE DE POTENCIA ININTERRUMPIDAS 542

SUBDIRECCIÓN DE SEGURIDAD Y PROTECCIÓN CIVIL 401

RECURSOS HUMANOS Y EQUIPO DE CÓMPUTO 543

IMPRESORAS, REGULADORES Y FUENTES DE POTENCIA ININTERRUMPIDAS 544

DEPARTAMENTO DE SEGURIDAD 401

RECURSOS HUMANOS 545

DEPARTAMENTO DE PROTECCIÓN CIVIL 401

RECURSOS HUMANOS Y EQUIPO DE CÓMPUTO 546

IMPRESORAS 547

ÍNDICE

Pag

SUBDIRECCIÓN DE SISTEMAS ADMINISTRATIVOS 202

| | |
|---|------------|
| RECURSOS HUMANOS | 548 |
| EQUIPO DE CÓMPUTO | 549 |
| IMPRESORAS, REGULADORES Y FUENTES DE POTENCIA ININTERRUMPIDAS | 550 |

DEPARTAMENTO DE ANÁLISIS Y DISEÑO DE SISTEMAS 202

| | |
|-------------------------|------------|
| RECURSOS HUMANOS | 551 |
|-------------------------|------------|

SUBDIRECCIÓN DE ASUNTOS JURÍDICOS 104

| | |
|--|-----|
| RECURSOS HUMANOS Y EQUIPO DE CÓMPUTO | 552 |
| IMPRESORAS, REGULADORES Y FUENTE DE POTENCIA ININTERRUMPIDAS | 553 |

DEPARTAMENTO DE CONTRATOS, ASUNTOS CIVILES Y PENALES 104

| | |
|------------------|-----|
| RECURSOS HUMANOS | 554 |
|------------------|-----|

DIRECCIÓN DE PLANEACIÓN Y DESARROLLO DE SISTEMAS 204

| | |
|--|------------|
| RECURSOS HUMANOS | 555 |
| EQUIPO DE CÓMPUTO E IMPRESORAS | 556 |
| REGULADORES, FUENTES DE POTENCIA ININTERRUMPIDAS | 557 |

DEPARTAMENTO DE ESTADÍSTICA EVALUACIÓN Y CONTROL 204

| | |
|------------------|-----|
| RECURSOS HUMANOS | 558 |
|------------------|-----|

CONTRALORÍA INTERNA 206

| | |
|--|-----|
| RECURSOS HUMANOS | 559 |
| EQUIPO DE CÓMPUTO, IMPRESORAS Y REGULADORES, FUENTES DE POTENCIA ININTERRUMPIDAS | 560 |

ARCHIVO CLÍNICO 401

| | |
|---|------------|
| RECURSOS HUMANOS Y EQUIPO DE CÓMPUTO | 561 |
| IMPRESORAS | 562 |

ORIENTACIÓN E INFORMACIÓN 401

| | |
|--------------------------------------|------------|
| RECURSOS HUMANOS Y EQUIPO DE CÓMPUTO | 563 |
| IMPRESORAS | 564 |

PERSONAL COMISIONADO AL C.E.N.

| | |
|--|-----|
| RECURSOS HUMANOS | 565 |
| EQUIPO DE CÓMPUTO, REGULADORES Y FUENTES DE POTENCIA ININTERRUMPIDAS | 566 |

PERSONAL COMISIONADO SECCIÓN XIV

| | |
|------------------|-----|
| RECURSOS HUMANOS | 567 |
|------------------|-----|

ÍNDICE

Pag.

PERSONAL A DISPOSICIÓN DE PERSONAL

RECURSOS HUMANOS

568

PERSONAL EN CAMBIO DE ADSCRIPCIÓN

RECURSOS HUMANOS

569



Salud

Hospital General de México O.D.



PRESENTACIÓN

Con la publicación del cuaderno estadístico enero – marzo de 2005, seguimos cumpliendo con una de las funciones principales del HOSPITAL GENERAL DE MÉXICO, difundir los resultados de la productividad de cada uno de los servicios de atención médica en la que participa todo el personal de esta institución.

Los cuadernos estadísticos que se presentan cada tres meses desde el año 2002 tienen como propósito el realizar un corte, que es acumulativo en las siguientes publicaciones del año, para que los Jefes de Servicios junto con su personal, evalúen puntualmente los resultados obtenidos y, en su caso realizar las aclaraciones pertinentes al área de Planeación, que es la responsable de la compilación y difusión de este documento de información médica.

En este proceso de Mejora Continua en que la institución esta involucrada y medir mejor las acciones medicas que llevamos acabo, a partir de este año del Centenario del Hospital General de México se incorpora la modalidad de calificar estos resultados contra la meta programada por la institución en las actividades de mayor relevancia, también se han agregado dos cuadros con respecto a los cuadernos anteriores, el de egresos por entidad federativa del periodo y en número de cuartos de aislados por servicio medico.

Con el fin de que esta información sea comparable con otras instituciones del sector salud se presenta homogenizada al orden en que la Secretaria de Salud los reporta.

Esta información se sigue publicando en la pagina web del HOSPITAL GENERAL DE MÉXICO y se actualiza trimestralmente, a fin de que estudiantes de la carrera de medicina, médicos adscritos o residentes, especialistas e investigadores en la materia, Instituciones Educativas o del Gobierno Federal, conozcan las estadísticas básicas que presenta la institución.



Salud

Hospital General de México O.D.



Por último, es importante destacar que si algún servicio requiere que se entregue información adicional a la presentada o con mayor detalle y amplitud, realice sus propuestas y sugerencias a la Dirección de Planeación y Desarrollo de Sistemas Administrativos.

Esté es un paso mas para favorecer la rendición de cuentas a los ciudadanos en general y lograr la transparencia de la gestión pública a la que estamos obligados los Servidores Públicos que laboramos en Instituciones del Gobierno Federal.

Los invito a participar activamente en estas acciones de Gobierno que no solamente nos permiten realizar actos de evaluación del trabajo emprendido, sino también el redoblar esfuerzos para el cumplimiento y superación de las metas institucionales comprometidas ante la Secretaria de Salud y la sociedad mexicana.

ATENTAMENTE

DR. FRANCISCO HIGUERA RAMÍREZ



Comparativo de Productividad Institucional enero – marzo / 2004 - 2005

| Actividad | 2004 | | | | 2005 | | | |
|--------------------------------------|----------------|----------------|---------------|--------------|----------------|----------------|--------------|--------------|
| | Programado | Realizado | % de Avance | Calificación | Programado | Realizado | % de Avance | Calificación |
| Consultas de Primera Vez | 73,348 | 79,139 | 107.90 | V | 78,407 | 69,107 | 88.14 | R |
| Consultas subsecuentes | 88,227 | 95,682 | 108.45 | V | 89,330 | 94,822 | 106.15 | V |
| Consultas de Urgencias | 10,046 | 10,134 | 100.88 | V | 12,573 | 18,403 | 143.37 | V |
| Total | 171,621 | 184,955 | 107.77 | | 180,310 | 176,381 | 97.82 | |
| Ingresos | | 9,877 | | | | 9,697 | | |
| Egresos | 9,278 | 9,558 | 103.02 | V | 9,338 | 9,544 | 102.21 | V |
| Intervenciones quirúrgicas | 6,526 | 6,968 | 106.77 | V | 6,334 | 7,342 | 115.91 | V |
| Procedimientos no quirúrgicos | | 2,976 | | | | 4,327 | | |
| Otras Actividades | 2004 | | | | 2005 | | | |
| | Programado | Realizado | % de Avance | Calificación | Programado | Realizado | % de Avance | Calificación |
| Exámenes de Laboratorio | 475,257 | 663,759 | 139.66 | V | 523,281 | 679,051 | 129.77 | V |
| Exámenes de Laboratorio consulta | | 289,469 | | | 232,934 | 274,935 | 118.05 | V |
| Exámenes de Laboratorio Hosp. | | 213,403 | | | 168,294 | 232,588 | 138.20 | V |
| Exámenes de Laboratorio urgencias | | 160,887 | | | 122,053 | 171,528 | 140.54 | V |
| Personas de Laboratorio | 82,640 | 96,812 | 117.15 | V | 64,416 | 82,170 | 127.56 | V |
| Estudios de Rayos X | 25,743 | 36,493 | 141.76 | V | 31,993 | 31,375 | 98.09 | V |
| Rayos X consulta externa | | 20,942 | | | 18,385 | 18,813 | 102.33 | V |
| Rayos X hospitalización | | 7,313 | | | 6,379 | 6,677 | 104.67 | V |
| Rayos X urgencias | | 8,238 | | | 7,229 | 5,885 | 81.41 | R |
| Personas de Rayos X | 22,837 | 31,612 | 138.42 | V | | 28,709 | | |
| Sesiones de Rehabilitación | 12,683 | 13,326 | 105.07 | V | 24,385 | 15,163 | 62.18 | R |
| Defunciones | | 551 | | | | 505 | | |
| Autopsias | 195 | 119 | 61.03 | R | 198 | 152 | 76.77 | R |
| Porcentaje de Ocupación Hospitalaria | 65.09 | 71.91 | 110.48 | V | 70.80 | 79.86 | 112.80 | V |
| Promedio de Días Estancia | | 6.3 | | | | 6.8 | | |
| Índice de Rotación de Camas | | 10.3 | | | | 10.4 | | |
| Intervalo de Sustitución | | 2.5 | | | | 1.7 | | |

Denominación

Significado de Términos

| | |
|--------------------------------------|--|
| Promedio de Días Estancia | Expresa la Duración Promedio de Días de Estancia de los Pacientes en Camas Censables de Hospitalización |
| Porcentaje de Ocupación Hospitalaria | Expresa el Grado de Utilización de la Capacidad Instalada en Hospitalización |
| Índice de Rotación de Camas | Expresa en Número de Pacientes que se atienden por cada cama por unidad de tiempo |
| Intervalo de Sustitución | Expresa en promedio el No. de Días que una cama permanece desocupada entre un egreso Y un ingreso |
| Significado de las claves | Verde significa que el servicio está cumpliendo entre el 97.00% al 100% ó más de sus metas Amarillo significa que la productividad del servicio se encuentra entre el 90.00% y el 96.99% de sus metas Rojo significa que el servicio está cumpliendo con el 89.99% ó menos de sus metas |



Productividad Institucional

Principales Indicadores de Hospitalización por servicio enero – marzo 2005

| Unidad | Servicio | Número de camas Censables | | Días del periodo | Días cama censable | | Días paciente | | Días estancia | |
|--------|----------------------|---------------------------|---------------|------------------|--------------------|---------------|---------------|---------------|---------------|---------------|
| | | Absoluto | Relativo | | Absoluto | Relativo | Absoluto | Relativo | Absoluto | Relativo |
| 103-A | Hematología | 24 | 2.60 | 90 | 2,160 | 2.60 | 2,058 | 3.10 | 2,481 | 3.83 |
| 105-B | Nefrología | 21 | 2.28 | 90 | 1,890 | 2.28 | 1,760 | 2.65 | 1,897 | 2.93 |
| 110-A | Medicina interna | 24 | 2.60 | 90 | 2,149 | 2.59 | 1,983 | 2.99 | 1,996 | 3.08 |
| 302-A | Cirugía general | 18 | 1.95 | 90 | 1,620 | 1.95 | 1,482 | 2.23 | 1,418 | 2.19 |
| 108-A | Medicina interna | 36 | 3.90 | 90 | 3,240 | 3.90 | 2,958 | 4.46 | 2,844 | 4.39 |
| 308-A | Medicina interna | 36 | 3.90 | 90 | 3,240 | 3.90 | 2,895 | 4.36 | 2,669 | 5.12 |
| 406-A | Neumología | 60 | 6.50 | 90 | 5,400 | 6.50 | 4,695 | 7.08 | 4,234 | 6.53 |
| 403-A | Neurología | 50 | 5.42 | 90 | 4,500 | 5.42 | 3,876 | 5.84 | 3,946 | 6.09 |
| 305-A | Cirugía general | 18 | 1.95 | 90 | 1,620 | 1.95 | 1,380 | 2.08 | 1,257 | 1.94 |
| 110-B | Geriatría | 12 | 1.30 | 90 | 1,080 | 1.30 | 915 | 1.38 | 957 | 1.48 |
| 307-A | Cirugía general | 30 | 3.25 | 90 | 2,700 | 3.25 | 2,284 | 3.44 | 2,157 | 3.33 |
| 303-A | Cirugía general | 18 | 1.95 | 90 | 1,620 | 1.95 | 1,370 | 2.07 | 1,221 | 1.88 |
| 306-A | Cirugía general | 18 | 1.95 | 90 | 1,620 | 1.95 | 1,356 | 2.04 | 1,460 | 2.25 |
| 104-A | Cirugía general | 30 | 3.25 | 90 | 2,700 | 3.25 | 2,245 | 3.38 | 2,273 | 3.51 |
| 107-A | Gastroenterología | 33 | 3.58 | 90 | 2,970 | 3.58 | 2,448 | 3.69 | 2,378 | 3.67 |
| 505-A | Pediatría | 86 | 9.32 | 90 | 7,740 | 9.32 | 6,370 | 9.60 | 5,830 | 8.99 |
| 112-A | Gineco-obstetricia | 60 | 6.50 | 90 | 5,400 | 6.50 | 4,300 | 6.48 | 4,654 | 7.18 |
| 503-A | Cardiología | 35 | 3.79 | 90 | 3,150 | 3.79 | 2,501 | 3.77 | 2,411 | 3.72 |
| 101-A | Otorrinolaringología | 18 | 1.95 | 90 | 1,620 | 1.95 | 1,262 | 1.90 | 1,216 | 1.88 |
| 106-A | Ortopedia | 34 | 3.68 | 90 | 3,060 | 3.68 | 2,370 | 3.57 | 2,536 | 3.91 |
| 304-A | Cirugía general | 24 | 2.60 | 90 | 2,160 | 2.60 | 1,640 | 2.47 | 1,541 | 2.38 |
| 109-B | Cirugía plástica | 14 | 1.52 | 90 | 1,260 | 1.52 | 939 | 1.42 | 804 | 1.24 |
| 105-A | Urología | 50 | 5.42 | 90 | 4,500 | 5.42 | 3,260 | 4.91 | 3,352 | 5.17 |
| 404-A | Reumatología | 12 | 1.30 | 90 | 1,080 | 1.30 | 764 | 1.15 | 650 | 1.00 |
| 111-A | Oncología | 83 | 8.99 | 90 | 7,470 | 8.99 | 5,254 | 7.92 | 5,210 | 8.04 |
| 404-B | Endocrinología | 12 | 1.30 | 90 | 1,080 | 1.30 | 737 | 1.11 | 612 | 0.94 |
| 102-A | Oftalmología | 18 | 1.95 | 90 | 1,620 | 1.95 | 1,082 | 1.63 | 1,166 | 1.80 |
| 109-A | Dermatología | 10 | 1.08 | 90 | 900 | 1.08 | 563 | 0.85 | 459 | 0.71 |
| 405-A | Insectología | 38 | 4.12 | 90 | 3,420 | 4.12 | 1,559 | 2.35 | 1,200 | 1.85 |
| 304-B | Transplantes | 1 | 0.11 | 90 | 90 | 0.11 | 24 | 0.04 | 5 | 0.01 |
| | Total | 923 | 100.00 | 90 | 83,059 | 100.00 | 66,330 | 100.00 | 64,834 | 100.00 |

fuentes: departamento de estadística de la dirección de planeación y desarrollo de sistemas administrativos

(*)esta tabla esta ordenada en base al porcentaje de ocupación por servicio



Salud



Hospital General de México O.D.

Productividad Institucional

Principales indicadores de hospitalización por servicio enero – marzo 2005

| unidad | servicio | ingresos | | egresos | | % de ocupación (*) | promedio días estancia | índice de rotación | intervalo de sustitución |
|--------|----------------------|--------------|---------------|--------------|---------------|--------------------|------------------------|--------------------|--------------------------|
| | | absoluto | relativo | absoluto | relativo | | | | |
| 103-A | Hematología | 111 | 1.14 | 178 | 1.87 | 95.28 | 13.9 | 7.4 | 0.7 |
| 105-B | Nefrología | 279 | 2.88 | 337 | 3.53 | 93.12 | 5.6 | 16.0 | 0.4 |
| 110-A | Medicina interna | 202 | 2.08 | 240 | 2.51 | 92.28 | 8.3 | 10.4 | 0.7 |
| 302-A | Cirugía general | 138 | 1.42 | 144 | 1.51 | 91.48 | 9.8 | 8.0 | 0.9 |
| 108-A | Medicina interna | 312 | 3.22 | 334 | 3.50 | 91.30 | 8.5 | 9.3 | 0.8 |
| 308-A | Medicina interna | 282 | 2.91 | 318 | 3.33 | 89.35 | 8.4 | 8.8 | 1.0 |
| 406-A | Neumología | 298 | 3.07 | 261 | 2.73 | 86.94 | 16.2 | 4.4 | 2.4 |
| 403-A | Neurología | 226 | 2.33 | 259 | 2.71 | 86.13 | 15.2 | 5.2 | 2.5 |
| 305-A | Cirugía general | 167 | 1.72 | 160 | 1.68 | 85.19 | 7.9 | 8.9 | 1.4 |
| 110-B | Geriatría | 108 | 1.11 | 115 | 1.20 | 84.72 | 8.3 | 9.6 | 1.5 |
| 307-A | Cirugía general | 208 | 2.14 | 186 | 1.95 | 84.59 | 11.6 | 6.2 | 2.1 |
| 303-A | Cirugía general | 177 | 1.83 | 179 | 1.88 | 84.57 | 6.8 | 9.9 | 1.2 |
| 306-A | Cirugía general | 177 | 1.83 | 169 | 1.77 | 83.70 | 8.6 | 9.4 | 1.7 |
| 104-A | Cirugía general | 220 | 2.27 | 216 | 2.26 | 83.15 | 10.5 | 7.2 | 2.1 |
| 107-A | Gastroenterología | 244 | 2.52 | 249 | 2.61 | 82.42 | 9.6 | 7.5 | 2.0 |
| 505-A | Pediatría | 534 | 5.51 | 510 | 5.34 | 82.30 | 11.4 | 5.9 | 2.5 |
| 112-A | Gineco-obstetricia | 2,393 | 24.68 | 2,399 | 25.14 | 79.63 | 1.9 | 40.0 | 0.5 |
| 503-A | Cardiología | 204 | 2.10 | 224 | 2.35 | 79.40 | 10.8 | 6.4 | 2.8 |
| 101-A | Otorrinolaringología | 354 | 3.65 | 331 | 3.47 | 77.90 | 3.7 | 18.4 | 1.0 |
| 106-A | Ortopedia | 275 | 2.84 | 253 | 2.65 | 77.45 | 10.0 | 7.4 | 2.9 |
| 304-A | Cirugía general | 200 | 2.06 | 178 | 1.87 | 75.93 | 8.7 | 7.4 | 2.7 |
| 109-B | Cirugía plástica | 314 | 3.24 | 300 | 3.14 | 74.52 | 2.7 | 21.4 | 0.9 |
| 105-A | Urología | 504 | 5.20 | 452 | 4.74 | 72.44 | 7.4 | 9.0 | 2.8 |
| 404-A | Reumatología | 164 | 1.69 | 86 | 0.90 | 70.74 | 7.6 | 7.2 | 3.1 |
| 111-A | Oncología | 871 | 8.98 | 859 | 9.00 | 70.33 | 6.1 | 10.3 | 2.6 |
| 404-B | Endocrinología | 146 | 1.51 | 87 | 0.91 | 68.24 | 7.0 | 7.3 | 3.3 |
| 102-A | Oftalmología | 354 | 3.65 | 342 | 3.58 | 66.79 | 3.4 | 19.0 | 1.7 |
| 109-A | Dermatología | 69 | 0.71 | 46 | 0.48 | 62.56 | 10.0 | 4.6 | 6.0 |
| 405-A | Insectología | 162 | 1.67 | 129 | 1.35 | 45.58 | 9.3 | 3.4 | 11.1 |
| 304-B | Transplantes | 4 | 0.04 | 3 | 0.03 | 26.67 | 1.7 | 3.0 | 4.6 |
| | Total | 9,697 | 100.00 | 9,544 | 100.00 | 79.86 | 6.8 | 10.4 | 1.7 |

fuentes: departamento de estadística de la dirección de planeación y desarrollo de sistemas administrativos

(*) esta tabla esta ordenada en base al porcentaje de ocupación por servicio



Salud



Hospital General de México O.D.

Productividad Institucional

Principales Indicadores de Consulta enero – marzo 2005

| Indicador Área | Consulta por servicio | | | No. de médicos (*) | Consulta por médico | | |
|---------------------------------|-----------------------|----------|--------|-----------------------|---------------------|--------|------|
| | Año | Mes | Día | | Año | Mes | Día |
| Pediatría | 14,605 | 4,868.33 | 235.56 | 59 | 247.54 | 82.51 | 3.99 |
| Cirugía General 104 | 682 | 227.33 | 11.00 | 8 | 85.25 | 28.42 | 1.38 |
| Cirugía General 302 | 828 | 276.00 | 13.35 | 4 | 207.00 | 69.00 | 3.34 |
| Cirugía General 303 | 730 | 243.33 | 11.77 | 7 | 104.29 | 34.76 | 1.68 |
| Cirugía General 304 | 680 | 226.67 | 10.97 | 6 | 113.33 | 37.78 | 1.83 |
| Cirugía General 305 | 625 | 208.33 | 10.08 | 6 | 104.17 | 34.72 | 1.68 |
| Cirugía General 306 | 379 | 126.33 | 6.11 | 6 | 63.17 | 21.06 | 1.02 |
| Cirugía General 307 | 435 | 145.00 | 7.02 | 9 | 48.33 | 16.11 | 0.78 |
| Subtotal de Cirugía General | 4,359 | | | 46 | | | |
| Otorrinolaringología | 4,706 | 1,568.67 | 75.90 | 18 | 261.44 | 87.15 | 4.22 |
| Oftalmología | 6,883 | 2,294.33 | 111.02 | 28 | 245.82 | 81.94 | 3.96 |
| Urología | 5,449 | 1,816.33 | 87.89 | 18 | 302.72 | 100.91 | 4.88 |
| Ortopedia | 4,957 | 1,652.33 | 79.95 | 20 | 247.85 | 82.62 | 4.00 |
| Gastroenterología | 3,989 | 1,329.67 | 64.34 | 24 | 166.21 | 55.40 | 2.68 |
| Cirugía Plástica Reconstructiva | 2,938 | 979.33 | 47.39 | 19 | 154.63 | 51.54 | 2.49 |
| Oncología | 16,462 | 5,487.33 | 265.52 | 54 | 304.85 | 101.62 | 4.92 |
| Cardiología | 7,511 | 2,503.67 | 121.15 | 28 | 268.25 | 89.42 | 4.33 |
| Cardiovascular | 2,136 | 712.00 | 34.45 | 6 | 356.00 | 118.67 | 5.74 |
| Trasplantes | 52 | 17.33 | 0.84 | 1 | 52.00 | 17.33 | 0.84 |
| Neurología | 4,230 | 1,410.00 | 68.23 | 27 | 156.67 | 52.22 | 2.53 |
| Estomatología | 1,892 | 630.67 | 30.52 | 13 | 145.54 | 48.51 | 2.35 |

(*) datos proporcionados por la dirección de recursos humanos



Salud

Hospital General de México O.D.



Productividad Institucional

Principales Indicadores de Consulta enero – marzo 2005

| Indicador | Consulta por servicio | | | No. de médicos (*) | Consulta por médico | | | |
|----------------------------------|-----------------------|----------------|------------------|--------------------|---------------------|---------------|--------------|-------------|
| | Área | Año | Mes | | Día | Año | Mes | Día |
| Medicina General. | | 25,761 | 8,587.00 | 415.50 | 39 | 660.54 | 220.18 | 10.65 |
| Medicina Interna 108 | | 414 | 138.00 | 6.68 | 8 | 51.75 | 17.25 | 0.83 |
| Medicina Interna 110 | | 424 | 141.33 | 6.84 | 8 | 53.00 | 17.67 | 0.85 |
| Medicina Interna 308 | | 529 | 176.33 | 8.53 | 12 | 44.08 | 14.69 | 0.71 |
| Subtotal Medicina Interna | | 1,367 | | | | | | |
| Hematología | | 2,070 | 690.00 | 33.39 | 12 | 172.50 | 57.50 | 2.78 |
| Audiología | | 2,029 | 676.33 | 32.73 | 6 | 338.17 | 112.72 | 5.45 |
| Nefrología | | 1,743 | 581.00 | 28.11 | 5 | 348.60 | 116.20 | 5.62 |
| Dermatología | | 5,999 | 1,999.67 | 96.76 | 18 | 333.28 | 111.09 | 5.38 |
| Geriatría | | 601 | 200.33 | 9.69 | 6 | 100.17 | 33.39 | 1.62 |
| Clínica Del Dolor | | 2,555 | 851.67 | 41.21 | 11 | 232.27 | 77.42 | 3.75 |
| Alergia | | 5,018 | 1,672.67 | 80.94 | 6 | 836.33 | 278.78 | 13.49 |
| Endocrinología | | 3,594 | 1,198.00 | 57.97 | 5 | 718.80 | 239.60 | 11.59 |
| Reumatología | | 2,844 | 948.00 | 45.87 | 7 | 406.29 | 135.43 | 6.55 |
| Salud Mental | | 4,810 | 1,603.33 | 77.58 | 10 | 481.00 | 160.33 | 7.76 |
| Infectología | | 962 | 320.67 | 15.52 | 9 | 106.89 | 35.63 | 1.72 |
| Neumología | | 2,314 | 771.33 | 37.32 | 21 | 110.19 | 36.73 | 1.78 |
| Genética | | 244 | 81.33 | 3.94 | 5 | 48.80 | 16.27 | 0.79 |
| Medicina Física Y Rehabilitación | | 1,500 | 500.00 | 24.19 | 4 | 375.00 | 125.00 | 6.05 |
| Nutrición | | 412 | 137.33 | 6.65 | 2 | 206.00 | 68.67 | 3.32 |
| Gineco Obstetricia | | 22,659 | 7,553.00 | 365.47 | 42 | 539.50 | 179.83 | 8.70 |
| Urgencias | | 9,730 | 3,243.33 | 156.94 | 26 | 374.23 | 124.74 | 6.04 |
| Total | | 176,381 | 58,793.67 | 2,844.85 | 623 | 283.12 | 94.37 | 4.57 |

(*)datos proporcionados por la dirección de recursos humanos



Productividad Institucional

Principales Indicadores de Egresos enero – marzo 2005

| Indicador | No. de camas | No. de médicos (*) | Egresos por servicio | | | Egresos por médico | | | Rel. cama / médico |
|------------------------------|--------------|--------------------|----------------------|--------|------|--------------------|-------|------|--------------------|
| | | | Año | Mes | Día | Año | Mes | Día | |
| Pediatría | 86 | 59 | 510 | 170.00 | 5.67 | 8.64 | 2.88 | 0.10 | 1.46 |
| Cirugía. General 104 | 30 | 8 | 216 | 72.00 | 2.40 | 27.00 | 9.00 | 0.30 | 3.75 |
| Cirugía. General 302 | 18 | 4 | 144 | 48.00 | 1.60 | 36.00 | 12.00 | 0.40 | 4.50 |
| Cirugía. General 303 | 18 | 7 | 179 | 59.67 | 1.99 | 25.57 | 8.52 | 0.28 | 2.57 |
| Cirugía. General 304 | 24 | 6 | 178 | 59.33 | 1.98 | 29.67 | 9.89 | 0.33 | 4.00 |
| Cirugía. General 305 | 18 | 6 | 160 | 53.33 | 1.78 | 26.67 | 8.89 | 0.30 | 3.00 |
| Cirugía. General 306 | 18 | 6 | 169 | 56.33 | 1.88 | 28.17 | 9.39 | 0.31 | 3.00 |
| Cirugía. General 307 | 30 | 9 | 186 | 62.00 | 2.07 | 20.67 | 6.89 | 0.23 | 3.33 |
| Subtotal Cir. Gral. | | 46 | | | | | | | |
| Otorrinolaringología | 18 | 18 | 331 | 110.33 | 3.68 | 18.39 | 6.13 | 0.20 | 1.00 |
| Oftalmología | 28 | 28 | 342 | 114.00 | 3.80 | 12.21 | 4.07 | 0.14 | 1.00 |
| Urología | 50 | 18 | 452 | 150.67 | 5.02 | 25.11 | 8.37 | 0.28 | 2.78 |
| Ortopedia | 34 | 20 | 253 | 84.33 | 2.81 | 12.65 | 4.22 | 0.14 | 1.70 |
| Gastroenterología | 33 | 24 | 249 | 83.00 | 2.77 | 10.38 | 3.46 | 0.12 | 1.38 |
| Cirugía Plástica R. | 14 | 19 | 300 | 100.00 | 3.33 | 15.79 | 5.26 | 0.18 | 0.74 |
| Oncología | 87 | 54 | 859 | 286.33 | 9.54 | 15.91 | 5.30 | 0.18 | 1.61 |
| Cardiología Y Cardiovascular | 35 | 34 | 244 | 74.67 | 2.49 | 8.00 | 2.67 | 0.09 | 1.25 |
| Trasplantes | 1 | 1 | 3 | 1.00 | 0.03 | 3.00 | 1.00 | 0.03 | 1.00 |
| Neurología | 50 | 27 | 259 | 86.33 | 2.88 | 9.59 | 3.20 | 0.11 | 1.85 |
| Neumología | 60 | 21 | 261 | 87.00 | 2.90 | 12.43 | 4.14 | 0.14 | 2.86 |

(*)datos proporcionados por la dirección de recursos humanos



Salud



Hospital General de México O.D.

Productividad Institucional

Principales Indicadores de Egresos enero – marzo 2005

| Indicador | No. de camas | No. de médicos (*) | Egresos por servicio | | | Egresos por médico | | | Relación. cama / médico |
|------------------------------|--------------|--------------------|----------------------|-----------------|---------------|--------------------|-------------|-------------|-------------------------|
| | | | Año | Mes | Día | Año | Mes | Día | |
| Medicina Interna 108 | 36 | 8 | 334 | 111.33 | 3.71 | 41.75 | 13.92 | 0.46 | 4.50 |
| Medicina Interna 110 | 24 | 8 | 240 | 80.00 | 2.67 | 30.00 | 10.00 | 0.33 | 3.00 |
| Medicina Interna 308 | 36 | 12 | 318 | 106.00 | 3.53 | 26.50 | 8.83 | 0.29 | 3.00 |
| Subtotal Med. Interna | | 28 | | | | | | | |
| Hematología | 24 | 12 | 178 | 59.33 | 1.98 | 14.83 | 4.94 | 0.16 | 2.00 |
| Nefrología | 21 | 5 | 337 | 112.33 | 3.74 | 67.40 | 22.47 | 0.75 | 4.20 |
| Dermatología | 10 | 18 | 46 | 15.33 | 0.51 | 2.56 | 0.85 | 0.03 | 0.56 |
| Geriatría | 12 | 6 | 115 | 38.33 | 1.28 | 19.17 | 6.39 | 0.21 | 2.00 |
| Endocrinología | 12 | 7 | 87 | 29.00 | 0.97 | 12.43 | 4.14 | 0.14 | 1.71 |
| Reumatología | 12 | 7 | 86 | 28.67 | 0.96 | 12.29 | 4.10 | 0.14 | 1.71 |
| Infectología | 38 | 9 | 129 | 43.00 | 1.43 | 14.33 | 4.78 | 0.16 | 4.22 |
| Gineco-Obstetricia | 60 | 42 | 2,399 | 799.67 | 26.66 | 57.12 | 19.04 | 0.63 | 1.43 |
| Subtotal | 189 | 106 | 3,377 | | | | | | |
| Total Institucional | 923 | 503 | 9,544 | 3,181.33 | 106.04 | 18.97 | 6.32 | 0.21 | 1.83 |
| Urgencias | 18 | 26 | | | | | | | 0.69 |
| Terapia Medica Intensiva | 10 | 11 | | | | | | | 0.91 |
| Total | | 540 | | | | | | | |

(*) datos proporcionados por la dirección de recursos humanos



Salud

Hospital General de México O.D.



Productividad Institucional

Principales Indicadores de Cirugías y procedimientos No Quirúrgicos. ene – mar 2005

| Indicador | No. de médicos (*) | Cirugías por servicio | | | Cirugías por médico | | | Relación cirugía / proc. no qx. | | |
|-------------------------------|--------------------|-----------------------|--------|-------|---------------------|-------|------|---------------------------------|----------------|------------|
| | | Año | Mes | Día | Año | Mes | Día | Cirugías | Proced. no qx. | Cx./pno cx |
| Pediatría | 59 | 245 | 81.67 | 3.95 | 4.15 | 1.38 | 0.07 | 226 | 19 | 11.89 |
| Cirugía General 104 | 8 | 214 | 71.33 | 3.45 | 26.75 | 8.92 | 0.43 | 214 | 0 | 214.00 |
| Cirugía General 302 | 4 | 89 | 29.67 | 1.44 | 22.25 | 7.42 | 0.36 | 99 | 0 | 89.00 |
| Cirugía General 303 | 7 | 442 | 147.33 | 7.13 | 63.14 | 21.05 | 1.02 | 142 | 300 | 0.47 |
| Cirugía General 304 | 6 | 108 | 36.00 | 1.74 | 18.00 | 6.00 | 0.29 | 108 | 0 | 108.00 |
| Cirugía General 305 | 6 | 134 | 44.67 | 2.16 | 22.33 | 7.44 | 0.36 | 112 | 22 | 5.09 |
| Cirugía General 306 | 6 | 146 | 48.67 | 2.35 | 24.33 | 8.11 | 0.39 | 146 | 0 | 146.00 |
| Cirugía General 307 | 9 | 121 | 40.33 | 1.95 | 13.44 | 4.48 | 0.22 | 121 | 0 | 121.00 |
| Subtotal Cirugía Gral. | 46 | | | | | | | | | |
| Otorrinolaringología | 18 | 261 | 87.00 | 4.21 | 14.50 | 4.83 | 0.23 | 258 | 3 | 86.00 |
| Oftalmología | 28 | 616 | 205.33 | 9.94 | 22.00 | 7.33 | 0.35 | 488 | 128 | 3.81 |
| Urología | 18 | 721 | 240.33 | 11.63 | 40.06 | 13.35 | 0.65 | 354 | 367 | 0.96 |
| Ortopedia | 20 | 234 | 78.00 | 3.77 | 11.70 | 3.90 | 0.19 | 200 | 34 | 5.88 |
| Gastroenterología | 24 | 1,233 | 411.00 | 19.89 | 51.38 | 17.13 | 0.83 | 397 | 836 | 0.47 |
| Cirugía Plástica R. | 19 | 357 | 119.00 | 5.76 | 18.79 | 6.26 | 0.30 | 355 | 2 | 177.50 |
| Oncología | 54 | 327 | 109.00 | 5.27 | 6.06 | 2.02 | 0.10 | 326 | 1 | 326.00 |
| Cardiología | 28 | 137 | 45.67 | 2.21 | 4.89 | 1.63 | 0.08 | 90 | 47 | 1.91 |
| Cardiovascular | 6 | 108 | 36.00 | 1.74 | 18.00 | 6.00 | 0.29 | 0 | 108 | 0.00 |
| Trasplantes | 1 | 3 | 1.00 | 0.05 | 3.00 | 1.00 | 0.05 | 0 | 3 | 0.00 |
| Neurología | 27 | 166 | 62.00 | 3.00 | 6.89 | 2.30 | 0.11 | 185 | 1 | 185.00 |
| Estomatología | 13 | 397 | 132.33 | 6.40 | 30.54 | 10.18 | 0.49 | 66 | 331 | 0.20 |

(*) datos proporcionados por la dirección de recursos humanos



Salud

Hospital General de México O.D.



Productividad Institucional

Principales Indicadores de Cirugías y procedimientos No Quirúrgicos ene – mar 2005

| Indicador | no. de médicos (*) | Cirugías por servicio | | | Cirugías por médico | | | Relación cirugía / proc. no qx. | | |
|-------------------------------|--------------------|-----------------------|-----------------|---------------|---------------------|-------------|-------------|---------------------------------|----------------|-------------|
| | | Año | Mes | Día | Año | Mes | Día | Cirugías | Proced. no qx. | Cx/pno cx |
| Medicina Interna. 108 | 8 | 229 | 76.33 | 3.69 | 28.63 | 9.54 | 0.46 | 138 | 91 | 1.52 |
| Medicina Interna 110 | 8 | 141 | 47.00 | 2.27 | 17.63 | 5.88 | 0.28 | 29 | 112 | 0.26 |
| Medicina Interna 308 | 12 | 398 | 132.67 | 6.42 | 33.17 | 11.06 | 0.53 | 121 | 277 | 0.44 |
| Subtotal Medicina Int. | 28 | | | | | | | | | |
| Nefrología | 5 | 1,250 | 416.67 | 20.16 | 250.00 | 83.33 | 4.03 | 147 | 1,103 | 0.13 |
| Dermatología | 18 | 491 | 163.67 | 7.92 | 27.28 | 9.09 | 0.44 | 351 | 140 | 0.00 |
| Geriatría | 6 | 27 | 9.00 | 0.44 | 4.50 | 1.50 | 0.07 | 2 | 25 | 0.08 |
| Neumología | 21 | 189 | 63.00 | 3.05 | 9.00 | 3.00 | 0.15 | 136 | 53 | 2.57 |
| Endocrinología | 7 | 6 | 2.00 | 0.10 | 0.86 | 0.29 | 0.01 | 6 | 0 | 0.00 |
| Reumatología | 7 | 14 | 4.67 | 0.23 | 2.00 | 0.67 | 0.03 | 4 | 10 | 0.00 |
| Gineco-Obstetricia | 42 | 2,599 | 866.33 | 41.92 | 61.88 | 20.63 | 1.00 | 2,285 | 314 | 7.28 |
| Urgencias | 26 | 236 | 78.67 | 3.81 | 9.08 | 3.03 | 0.15 | 2.36 | 0 | 0.00 |
| Total | 521 | 11,669 | 3,889.70 | 188.21 | 22.40 | 7.47 | 0.36 | 7,342 | 4,327 | 1.70 |

(*)datos proporcionados por la dirección de recursos humanos



Productividad Institucional

Consulta por Tipo y Grupo de Edad enero – marzo 2005

| Consultas | grupo de edad | | | | | | | | | | total | |
|--------------|---------------|--------------|--------------|--------------|--------------|---------------|---------------|---------------|---------------|---------------|--------------|----------------|
| | < 1 | 1 a | 2-4 a | 5-9 a | 10-14 a | 15-19 a | 20-29 a | 30-49 a | 50-59 a | 60 + | | n/e |
| Primera vez | 2,488 | 638 | 1,500 | 2,090 | 1,928 | 5,838 | 14,312 | 27,785 | 11,029 | 13,320 | 495 | 81,423 |
| Subsecuente | 1,453 | 629 | 1,919 | 3,296 | 3,264 | 5,539 | 13,698 | 33,580 | 13,974 | 16,535 | 1,071 | 94,958 |
| Total | 3,941 | 1,267 | 3,419 | 5,386 | 5,192 | 11,377 | 28,010 | 61,365 | 25,003 | 29,855 | 1,566 | 176,381 |

fuente: departamento de estadística de la dirección de planeación y desarrollo de sistemas administrativos

Consulta por Tipo y Sexo enero – marzo 2005

| Tipo de Consulta | femenino | masculino | no especificado | total |
|------------------|----------------|---------------|-----------------|----------------|
| Primera Vez | 55,421 | 25,886 | 116 | 81,423 |
| Subsecuente | 67,866 | 26,881 | 211 | 94,958 |
| Total | 123,287 | 52,767 | 327 | 176,381 |

fuente: departamento de estadística de la dirección de planeación y desarrollo de sistemas administrativos

Consulta de primera vez por Sexo y Grupo de Edad enero – marzo 2005

| Consultas | grupo de edad | | | | | | | | | | total | |
|-----------------|---------------|------------|--------------|--------------|--------------|--------------|---------------|---------------|---------------|---------------|------------|---------------|
| | < 1 | 1 a | 2-4 a | 5-9 a | 10-14 a | 15-19 a | 20-29 a | 30-49 a | 50-59 a | 60 + | | n/e |
| Femenino | 1,159 | 286 | 664 | 895 | 898 | 4,307 | 10,843 | 20,425 | 7,662 | 8,072 | 210 | 55,421 |
| Masculino | 1,329 | 352 | 836 | 1,195 | 1,030 | 1,531 | 3,469 | 7,360 | 3,367 | 5,248 | 169 | 25,886 |
| No especificado | | | | | | | | | | | 116 | 116 |
| Total | 2,488 | 638 | 1,500 | 2,090 | 1,928 | 5,838 | 14,312 | 27,785 | 11,029 | 13,320 | 495 | 81,423 |

fuente: departamento de estadística de la dirección de planeación y desarrollo de sistemas administrativos

Consulta subsecuente por Sexo y Grupo de Edad enero – marzo 2005

| Consultas | grupo de edad | | | | | | | | | | total | |
|-----------------|---------------|------------|--------------|--------------|--------------|--------------|---------------|---------------|---------------|---------------|--------------|---------------|
| | < 1 | 1 a | 2-4 a | 5-9 a | 10-14 a | 15-19 a | 20-29 a | 30-49 a | 50-59 a | 60 + | | n/e |
| Femenino | 683 | 265 | 792 | 1,472 | 1,509 | 3,571 | 10,443 | 26,976 | 10,618 | 11,079 | 458 | 67,866 |
| Masculino | 770 | 364 | 1,127 | 1,824 | 1,755 | 1,968 | 3,255 | 6,604 | 3,354 | 5,456 | 404 | 26,881 |
| No especificado | | | | | | | | | 2 | | 209 | 211 |
| Total | 1,453 | 629 | 1,919 | 3,296 | 3,264 | 5,539 | 13,698 | 33,580 | 13,974 | 16,535 | 1,071 | 94,958 |

fuente: departamento de estadística de la dirección de planeación y desarrollo de sistemas administrativos



Productividad Institucional

Consultas de primera vez y subsecuentes por Entidad Federativa enero – marzo 2005

| Periodo | | Lugar de residencia | | | | | | | | | | | | | | | | | | |
|----------|----------------------|---------------------|-----|-----|------|-----|-----|------|------|----|--------|-----|-----|-----|-----|-----|--------|-----|-----------|----------------|
| | | Ags | Bcn | Bcs | Camp | Coa | Col | Chia | Chih | Df | Dgo | Gto | Gro | Hgo | Jal | Mex | Mich | Mor | Sub total | |
| enero | 1 ^a . vez | f | 90 | 6 | 1 | 0 | 4 | 6 | 74 | 12 | 32,042 | 6 | 74 | 390 | 470 | 12 | 15,245 | 226 | 153 | 48,811 |
| | | m | 51 | 6 | 0 | 1 | 3 | 3 | 47 | 11 | 16,722 | 3 | 66 | 250 | 193 | 15 | 6,913 | 149 | 95 | 24,528 |
| | | n/e | 0 | 0 | 0 | 0 | 0 | 0 | 1 | 0 | 87 | 0 | 0 | 1 | 0 | 0 | 25 | 0 | 0 | 114 |
| marzo | sub-sec | f | 97 | 4 | 1 | 4 | 5 | 3 | 61 | 10 | 40,105 | 6 | 116 | 391 | 516 | 29 | 17,036 | 246 | 218 | 58,848 |
| | | m | 53 | 4 | 0 | 2 | 4 | 1 | 39 | 4 | 18,712 | 6 | 60 | 186 | 196 | 5 | 6,221 | 128 | 105 | 25,726 |
| | | n/e | 0 | 0 | 0 | 0 | 0 | 0 | 0 | 0 | 150 | 0 | 0 | 1 | 0 | 0 | 59 | 0 | 1 | 211 |
| Subtotal | | f | 187 | 10 | 2 | 4 | 9 | 9 | 135 | 22 | 72,147 | 12 | 190 | 781 | 986 | 41 | 32,281 | 472 | 371 | 107,659 |
| | | m | 104 | 10 | 0 | 3 | 7 | 4 | 86 | 15 | 35,434 | 9 | 126 | 436 | 389 | 20 | 13,134 | 277 | 200 | 50,254 |
| | | n/e | 0 | 0 | 0 | 0 | 0 | 0 | 1 | 0 | 237 | 0 | 0 | 2 | 0 | 0 | 84 | 0 | 1 | 325 |

| Periodo | | Lugar de residencia | | | | | | | | | | | | | | | | | | |
|--------------|----------------------|---------------------|----|-----|-----|-----|------|-----|-----|-----|-----|-----|------|-----|-----|-----|-----|-----|----------------|--------------|
| | | Nyt | NI | Oax | Pue | Qro | Qroo | Slp | Sin | Son | Tab | Tam | Tlax | Ver | Yuc | Zac | Ext | S/i | Total | |
| enero | 1 ^a . vez | f | 6 | 3 | 354 | 389 | 45 | 0 | 19 | 3 | 0 | 15 | 9 | 108 | 373 | 2 | 8 | 7 | 5,269 | 6,610 |
| | | m | 3 | 4 | 201 | 181 | 23 | 3 | 7 | 2 | 1 | 11 | 2 | 56 | 194 | 1 | 11 | 5 | 653 | 1,358 |
| | | n/e | 0 | 0 | 0 | 1 | 0 | 0 | 0 | 0 | 0 | 0 | 0 | 1 | 0 | 0 | 0 | 0 | 0 | 2 |
| marzo | sub-sec | f | 3 | 5 | 326 | 361 | 35 | 6 | 16 | 1 | 2 | 12 | 9 | 127 | 495 | 3 | 9 | 7 | 7,601 | 9,018 |
| | | m | 2 | 1 | 120 | 171 | 16 | 2 | 4 | 1 | 1 | 9 | 3 | 75 | 174 | 2 | 4 | 3 | 567 | 1,155 |
| | | n/e | 0 | 0 | 0 | 0 | 0 | 0 | 0 | 0 | 0 | 0 | 0 | 0 | 0 | 0 | 0 | 0 | 0 | 0 |
| Subtotal | | f | 9 | 8 | 680 | 750 | 80 | 6 | 35 | 4 | 2 | 27 | 18 | 235 | 868 | 5 | 17 | 14 | 12,870 | 15,628 |
| | | m | 5 | 5 | 321 | 352 | 39 | 5 | 11 | 3 | 2 | 20 | 5 | 131 | 368 | 3 | 15 | 8 | 1,220 | 2,513 |
| | | n/e | 0 | 0 | 0 | 1 | 0 | 0 | 0 | 0 | 0 | 0 | 0 | 1 | 0 | 0 | 0 | 0 | 0 | 2 |
| Total | | | | | | | | | | | | | | | | | | | 176,381 | |

fuente: departamento de estadística de la dirección de planeación y desarrollo de sistemas administrativos



Salud



Hospital General de México O.D.

Logro contra Meta Programada en Consultas enero – marzo 2005

| Unidad | Servicio | Meta | Logro | % de cumplimiento |
|--------|------------------------------|----------------|----------------|-------------------|
| 103 | Hematología | 985 | 2,070 | 210.15 |
| 404 | Salud Mental | 3,438 | 4,810 | 139.91 |
| 309 | Alergia e Inmunología | 3,644 | 5,018 | 137.71 |
| 104 | Audiología y Foniatría | 1,563 | 2,029 | 129.81 |
| 304 | Cirugía General | 542 | 680 | 125.46 |
| 109 | Dermatología | 5,153 | 5,999 | 116.42 |
| 203 | Clínica del Dolor | 2,263 | 2,555 | 112.90 |
| 404 | Reumatología | 2,549 | 2,844 | 111.57 |
| 108 | Medicina Interna | 383 | 414 | 108.09 |
| 401 | Urgencias Medico Quirúrgicas | 9,008 | 9,730 | 108.02 |
| 302 | Cardiología | 9,080 | 9,647 | 106.24 |
| 105 | Nefrología | 1,666 | 1,743 | 104.62 |
| 112 | Ginecología | 21,955 | 22,659 | 103.21 |
| 111 | Oncología | 15,954 | 16,462 | 103.18 |
| 303 | Cirugía General | 714 | 730 | 102.24 |
| 302 | Cirugía General | 832 | 828 | 99.52 |
| 104 | Cirugía General | 687 | 682 | 99.27 |
| 105 | Urología | 5,613 | 5,449 | 97.08 |
| 406 | Neumología | 2,410 | 2,314 | 96.02 |
| 102 | Oftalmología | 7,206 | 6,883 | 95.52 |
| 110 | Medicina Interna | 445 | 424 | 95.28 |
| 401 | Medicina General | 27,802 | 25,761 | 92.66 |
| 308 | Medicina Interna | 591 | 529 | 89.51 |
| 404 | Endocrinología | 4,507 | 4,006 | 88.88 |
| 101 | Otorrinolaringología | 5,316 | 4,706 | 88.53 |
| 305 | Cirugía General | 710 | 625 | 88.03 |
| 505 | Pediatría | 16,648 | 14,605 | 87.73 |
| | Subtotal | 151,664 | 154,202 | |

fuentes: departamento de estadística de la dirección de planeación y desarrollo de sistemas administrativos



Salud



Hospital General de México O.D.

**Logro contra meta programada en consultas
enero – marzo 2005**

| Unidad | Servicio | Meta | Logro | % de cumplimiento |
|--------|-----------------------------------|----------------|----------------|-------------------|
| 403 | Neurología | 4,862 | 4,230 | 87.00 |
| 405 | Infectología | 1,126 | 962 | 85.44 |
| 404 | Estomatología | 2,296 | 1,892 | 82.40 |
| 306 | Cirugía General | 460 | 379 | 82.39 |
| 307 | Cirugía General | 531 | 435 | 81.92 |
| 106 | Ortopedia | 6,234 | 4,957 | 79.52 |
| 109 | Cirugía Plástica y Reconstructiva | 3,957 | 2,938 | 74.25 |
| 402 | Medicina Física y Rehabilitación | 2,094 | 1,500 | 71.63 |
| 110 | Geriatría | 855 | 601 | 70.29 |
| 107 | Gastroenterología | 5,769 | 3,989 | 69.15 |
| 310 | Genética | 358 | 244 | 68.16 |
| 304 | Trasplantes | 104 | 52 | 50.00 |
| 109 | Clínica de Malformación Vascular | | 0 | |
| | Subtotal | 28,646 | 22,179 | |
| | Total | 180,310 | 176,381 | 97.82 |

fuentes: departamento de estadística de la dirección de planeación y desarrollo de sistemas administrativos



Salud



Hospital General de México O.D.

**Comparativo de consulta por servicio
enero – marzo/2004-2005**

| Unidad | Servicio | 2004 | 2005 | % de cumplimiento |
|--------|-----------------------------------|----------------|----------------|-------------------|
| 103 | Hematología | 1,453 | 2,070 | 142.46 |
| 401 | Urgencias Médico Quirúrgicas | 8,160 | 9,730 | 119.24 |
| 304 | Cirugía General | 587 | 680 | 115.84 |
| 109 | Dermatología | 5,218 | 5,999 | 114.97 |
| 404 | Salud Mental | 4,547 | 4,810 | 105.78 |
| 404 | Reumatología | 2,697 | 2,844 | 105.45 |
| 404 | Estomatología | 1,811 | 1,892 | 104.47 |
| 505 | Pediatría | 14,145 | 14,605 | 103.25 |
| 108 | Medicina Interna | 402 | 414 | 102.99 |
| 112 | Ginecología | 22,076 | 22,659 | 102.64 |
| 104 | Audiología y Foniatría | 1,991 | 2,029 | 101.91 |
| 309 | Alergia e Inmunología | 4,926 | 5,018 | 101.87 |
| 307 | Cirugía General | 428 | 435 | 101.64 |
| 105 | Nefrología | 1,755 | 1,743 | 99.32 |
| 203 | Clínica del Dolor | 2,589 | 2,555 | 98.69 |
| 302 | Cirugía General | 841 | 828 | 98.45 |
| 302 | Cardiología | 9,819 | 9,647 | 98.25 |
| 310 | Genética | 249 | 244 | 97.99 |
| 406 | Neumología | 2,378 | 2,314 | 97.31 |
| 101 | Otorrinolaringología | 4,942 | 4,706 | 95.22 |
| 303 | Cirugía General | 772 | 730 | 94.56 |
| 405 | Infectología | 1,021 | 962 | 94.22 |
| 104 | Cirugía General | 734 | 682 | 92.92 |
| 109 | Cirugía Plástica y Reconstructiva | 3,198 | 2,938 | 91.87 |
| 105 | Urología | 5,956 | 5,449 | 91.49 |
| 401 | Medicina General | 28,501 | 25,761 | 90.39 |
| 404 | Endocrinología | 4,510 | 4,006 | 88.82 |
| 111 | Oncología | 18,605 | 16,462 | 88.48 |
| | Subtotal | 154,311 | 152,212 | |

fuelle: departamento de estadística de la dirección de planeación y desarrollo de sistemas administrativos



Salud



Hospital General de México O.D.

**Comparativo de consulta por servicio
enero – marzo/2004-2005**

| Unidad | Servicio | 2004 | 2005 | % de cumplimiento |
|--------|----------------------------------|----------------|----------------|-------------------|
| 102 | Oftalmología | 8,072 | 6,883 | 85.27 |
| 110 | Medicina Interna | 508 | 424 | 83.46 |
| 306 | Cirugía General | 464 | 379 | 81.68 |
| 110 | Geriatría | 736 | 601 | 81.66 |
| 308 | Medicina Interna | 656 | 529 | 80.64 |
| 305 | Cirugía General | 793 | 625 | 78.81 |
| 106 | Ortopedia | 6,321 | 4,957 | 78.42 |
| 403 | Neurología | 5,398 | 4,230 | 78.36 |
| 107 | Gastroenterología | 5,422 | 3,989 | 73.57 |
| 402 | Medicina Física y Rehabilitación | 2,151 | 1,500 | 69.74 |
| 304 | Trasplantes | 114 | 52 | 45.61 |
| 109 | Clínica de Malformación Vascular | 9 | 0 | 0.00 |
| | Subtotal | 30,644 | 24,169 | |
| | Total | 184,955 | 176,381 | 95.36 |

fuelle: departamento de estadística de la dirección de planeación y desarrollo de sistemas administrativos



Comparativo de Productividad de Consulta de 1ª. Vez y Porcentaje por servicio enero – marzo / 2004-2005

| Unidad | Servicio | 1ª. vez | | | |
|-------------------------------------|-----------------------------------|-----------------------|----------------------------------|-----------------------|----------------------------------|
| | | 2004 | | 2005 | |
| | | Consulta por servicio | % en relación al total de 1ª vez | Consulta por servicio | % en relación al total de 1ª vez |
| 101 | Otorrinolaringología | 1,862 | 2.35 | 1,927 | 2.79 |
| 102 | Oftalmología | 2,955 | 3.73 | 2,382 | 3.45 |
| 103 | Hematología | 330 | 0.42 | 579 | 0.84 |
| 104 | Cirugía General | 304 | 0.38 | 295 | 0.43 |
| 104 | Audiología y Foniatría | 1,111 | 1.40 | 1,239 | 1.79 |
| 105 | Urología | 2,272 | 2.87 | 2,035 | 2.94 |
| 105 | Nefrología | 272 | 0.34 | 286 | 0.41 |
| 106 | Ortopedia | 2,899 | 3.66 | 2,100 | 3.04 |
| 107 | Gastroenterología | 969 | 1.22 | 715 | 1.03 |
| 107 | Esofagología | 782 | 0.99 | 0 | 0.00 |
| 107 | Proctología | 524 | 0.66 | 336 | 0.49 |
| 404 | Capra | 112 | 0.14 | 104 | 0.15 |
| Subtotal Gastroenterología | | 2,387 | 3.01 | 1,155 | 1.67 |
| 108 | Medicina Interna | 149 | 0.19 | 161 | 0.23 |
| 109 | Dermatología | 2,149 | 2.72 | 1,416 | 2.05 |
| 109 | Cirugía Plástica y Reconstructiva | 371 | 0.47 | 286 | 0.41 |
| 109 | Cir. Bucodentomaxilar | 6 | 0.01 | 35 | 0.05 |
| Subtotal de Cirugía Plástica | | 377 | 0.48 | 321 | 0.46 |
| 109 | Malformación Vascular | 1 | 0.00 | 0 | 0.0 |
| 110 | Medicina Interna | 175 | 0.22 | 150 | 0.22 |
| 110 a | Geriatría | 193 | 0.24 | 152 | 0.22 |
| 111 | Oncología | 4,596 | 5.81 | 3,244 | 4.69 |
| 111 | Prótesis Maxilofacial | 167 | 0.21 | 52 | 0.08 |
| Subtotal Oncología | | 4,763 | 6.02 | 3,296 | 4.77 |
| Subtotal | | 22,199 | 28.05 | 17,494 | 25.31 |

fuentes: departamento de estadística de la dirección de planeación y desarrollo de sistemas administrativos



Salud



Hospital General de México O.D.

Comparativo de productividad de consulta de 1ª. vez y porcentaje por servicio enero – marzo / 2004-2005

| Unidad | Servicio | 1ª. vez | | | |
|-------------------------------------|----------------------------------|-----------------------|----------------------------------|-----------------------|----------------------------------|
| | | 2004 | | 2005 | |
| | | Consulta por servicio | % en relación al total de 1ª vez | Consulta por servicio | % en relación al total de 1ª vez |
| 112 | Ginecología | 3,436 | 4.34 | 3,226 | 4.67 |
| 112 | Obstetricia | 6,039 | 7.63 | 5,777 | 8.36 |
| 112 | Biología Reproducción Humana | 0 | 0.00 | 134 | 0.19 |
| 112 | Colposcopia | 607 | 0.77 | 745 | 1.08 |
| 112 | Planificación Familiar | 265 | 0.33 | 213 | 0.31 |
| Subtotal Gineco-Obstetricia | | 10,347 | 13.07 | 10,095 | 14.61 |
| 112 | Genética | 161 | 0.20 | 157 | 0.23 |
| 203 | Clínica del Dolor | 478 | 0.60 | 389 | 0.56 |
| 302 | Cirugía General | 275 | 0.35 | 257 | 0.37 |
| 303 | Cirugía General | 268 | 0.34 | 254 | 0.37 |
| 304 | Cirugía General | 200 | 0.25 | 152 | 0.22 |
| 304 | Trasplantes | 22 | 0.03 | 8 | 0.01 |
| 305 | Cirugía General | 343 | 0.43 | 282 | 0.41 |
| 305 | Cardiología | 5,191 | 6.56 | 4,878 | 7.06 |
| 305 | Vascular Periférico | 819 | 1.03 | 803 | 1.16 |
| Subtotal Cardiología | | 6,010 | 7.59 | 5,681 | 8.22 |
| 306 | Cirugía General | 261 | 0.33 | 219 | 0.32 |
| 307 | Cirugía General | 206 | 0.26 | 231 | 0.33 |
| 308 | Medicina Interna | 197 | 0.25 | 150 | 0.22 |
| 309 | Alergia e Inmunología | 582 | 0.74 | 377 | 0.55 |
| 401 | Medicina General | 24,974 | 31.56 | 21,678 | 31.37 |
| 401 | Homeopatía | 0 | 0 | 184 | 0.27 |
| Subtotal de Medicina general | | 24,974 | 31.56 | 21,862 | 31.64 |
| 402 | Medicina Física y Rehabilitación | 1,221 | 1.54 | 648 | 0.94 |
| 403 | Neurología | 1,905 | 2.41 | 992 | 1.44 |
| 404 | Reumatología | 523 | 0.66 | 551 | 0.80 |
| Subtotal | | 47,973 | 60.62 | 42,305 | 61.22 |

fuentes: departamento de estadística de la dirección de planeación y desarrollo de sistemas administrativos



Salud



Hospital General de México O.D.

Comparativo de productividad de consulta de 1ª. vez y porcentaje por servicio enero – marzo/ 2004-2005

| Unidad | Servicio | 1ª. vez | | | |
|--------------------------------|-----------------------------------|-----------------------|----------------------------------|-----------------------|----------------------------------|
| | | 2004 | | 2005 | |
| | | Consulta por servicio | % en relación al total de 1ª vez | Consulta por servicio | % en relación al total de 1ª vez |
| 404 | Endocrinología | 1,619 | 2.05 | 1,406 | 2.03 |
| 404 | Clínica de Tiroides | 15 | 0.02 | 24 | 0.03 |
| 404 | Clínica de Hipotálamo e Hipófisis | 10 | 0.01 | 19 | 0.03 |
| 404 | Nutrición | 234 | 0.30 | 159 | 0.23 |
| Subtotal Endocrinología | | 1,878 | 2.38 | 1,608 | 2.32 |
| 404 | Psiquiatría | 465 | 0.59 | 500 | 0.72 |
| 404 | Psicología | 703 | 0.89 | 761 | 1.10 |
| Subtotal Salud Mental | | 1,168 | 1.48 | 1,261 | 1.82 |
| 404 a | Estomatología | 402 | 0.51 | 392 | 0.57 |
| 405 | Infectología | 340 | 0.43 | 304 | 0.44 |
| 406 | Neumología | 612 | 0.77 | 609 | 0.88 |
| 505 | Pediatría | 4,567 | 5.77 | 5,134 | 7.42 |
| Subtotal | | 8,967 | 11.33 | 9,308 | 13.47 |
| Total | | 79,139 | 100.00 | 69,107 | 100.00 |

fuelle: departamento de estadística de la dirección de planeación y desarrollo de sistemas administrativos



Comparativo de Productividad de Consulta Subsecuente y Porcentaje por servicio enero – marzo / 2004-2005

| Unidad | Servicio | Subsecuente | | | |
|-----------------------------------|----------------------------|-----------------------|------------------------------------|-----------------------|------------------------------------|
| | | 2004 | | 2005 | |
| | | Consulta por servicio | % en relación al total subsecuente | Consulta por servicio | % en relación al total subsecuente |
| 101 | Otorrinolaringología | 3,080 | 3.22 | 2,779 | 2.93 |
| 102 | Oftalmología | 5,117 | 5.35 | 4,501 | 4.75 |
| 103 | Hematología | 1,123 | 1.17 | 1,491 | 1.57 |
| 104 | Cirugía General | 430 | 0.45 | 387 | 0.41 |
| 104 | Audiología y Foniatría | 880 | 0.92 | 790 | 0.83 |
| 105 | Urología | 3,684 | 3.85 | 3,414 | 3.60 |
| 105 | Nefrología | 1,483 | 1.55 | 1,457 | 1.54 |
| 106 | Ortopedia | 3,422 | 3.58 | 2,857 | 3.01 |
| 107 | Gastroenterología | 1,369 | 1.43 | 1,431 | 1.51 |
| 107 | Esofagología | 70 | 0.07 | 0 | 0.00 |
| 107 | Proctología | 1,285 | 1.34 | 1,143 | 1.21 |
| 404 | Capra | 311 | 0.33 | 260 | 0.27 |
| Subtotal Gastroenterología | | 3,035 | 3.17 | 2,834 | 2.99 |
| 108 | Medicina Interna | 253 | 0.26 | 253 | 0.27 |
| 109 | Dermatología | 3,069 | 3.21 | 4,583 | 4.83 |
| 109 | Cirugía Plástica y Recons. | 2,253 | 2.35 | 2,224 | 2.35 |
| 109 | Cir. Bucodentomaxilar | 568 | 0.59 | 393 | 0.41 |
| Subtotal Cirugía Plástica | | 2,821 | 2.94 | 2,617 | 2.76 |
| 109 | Malformación Vascular | 8 | 0.01 | 0 | 0.00 |
| 110 | Medicina Interna | 333 | 0.35 | 274 | 0.29 |
| 110 a | Geriatría | 543 | 0.57 | 449 | 0.47 |
| 111 | Oncología | 12,675 | 13.25 | 12,207 | 12.87 |
| 111 | Prótesis Maxilofacial | 1,167 | 1.22 | 959 | 1.01 |
| Subtotal Oncología | | 13,842 | 14.41 | 13,166 | 13.88 |
| Subtotal | | 43,123 | 45.07 | 41,852 | 44.14 |

fuentes: departamento de estadística de la dirección de planeación y desarrollo de sistemas administrativos



Salud



Hospital General de México O.D.

Comparativo de Productividad de Consulta Subsecuente y Porcentaje por servicio enero – marzo / 2004-2005

| Unidad | Servicio | Subsecuente | | | |
|-------------------------------------|----------------------------------|-----------------------|------------------------------------|-----------------------|------------------------------------|
| | | 2004 | | 2005 | |
| | | Consulta por servicio | % en relación al total subsecuente | Consulta por servicio | % en relación al total subsecuente |
| 112 | Ginecología | 5,411 | 5.66 | 5,565 | 5.87 |
| 112 | Obstetricia | 3,632 | 3.80 | 4,053 | 4.27 |
| 112 | Biología Reproducción Humana | 0 | 0.00 | 314 | 0.33 |
| 112 | Colposcopia | 2,239 | 2.34 | 1,887 | 1.99 |
| 112 | Planificación Familiar | 172 | 0.18 | 196 | 0.21 |
| Subtotal Gineco-Obstetricia | | 11,454 | 11.98 | 12,015 | 12.67 |
| 112 | Genética | 88 | 0.09 | 87 | 0.09 |
| 203 | Clínica del Dolor | 2,111 | 2.21 | 2,166 | 2.28 |
| 302 | Cirugía General | 566 | 0.59 | 571 | 0.60 |
| 303 | Cirugía General | 504 | 0.53 | 476 | 0.50 |
| 304 | Cirugía General | 387 | 0.40 | 528 | 0.56 |
| 304 | Trasplantes | 92 | 0.10 | 44 | 0.05 |
| 305 | Cirugía General | 450 | 0.47 | 343 | 0.36 |
| 305 | Cardiología | 2,527 | 2.64 | 2,633 | 2.78 |
| 305 | Vascular Periférico | 1,282 | 1.34 | 1,333 | 1.41 |
| Subtotal Cardiología | | 3,809 | 3.98 | 3,966 | 4.19 |
| 306 | Cirugía General | 203 | 0.21 | 160 | 0.17 |
| 307 | Cirugía General | 222 | 0.23 | 204 | 0.22 |
| 308 | Medicina Interna | 459 | 0.48 | 379 | 0.40 |
| 309 | Alergia e Inmunología | 4,344 | 4.54 | 4,641 | 4.89 |
| 401 | Medicina General | 3,527 | 3.69 | 3,604 | 3.80 |
| 401 | Homeopatía | 0 | 0 | 295 | 0.31 |
| Subtotal de Medicina general | | 3,527 | 3.69 | 3,899 | 4.11 |
| 402 | Medicina Física y Rehabilitación | 930 | 0.97 | 852 | 0.90 |
| 403 | Neurología | 3,493 | 3.65 | 3,238 | 3.41 |
| 404 | Reumatología | 2,174 | 2.27 | 2,293 | 2.42 |
| Subtotal | | 34,813 | 36.39 | 35,862 | 37.82 |

fuelle: departamento de estadística de la dirección de planeación y desarrollo de sistemas administrativos



Comparativo de Productividad de Consulta Subsecuente y Porcentaje por servicio enero – marzo / 2004-2005

| Unidad | Servicio | Subsecuente | | | |
|--------------------------------|-----------------------------------|-----------------------|------------------------------------|-----------------------|------------------------------------|
| | | 2004 | 2005 | 2004 | 2005 |
| | | Consulta por servicio | % en relación al total subsecuente | Consulta por servicio | % en relación al total subsecuente |
| 404 | Endocrinología | 2,202 | 2.30 | 1,821 | 1.92 |
| 404 | Clínica de Tiroides | 142 | 0.15 | 241 | 0.25 |
| 404 | Clínica de Hipotálamo e Hipófisis | 70 | 0.07 | 83 | 0.09 |
| 404 | Nutrición | 218 | 0.23 | 253 | 0.27 |
| Subtotal Endocrinología | | 2,632 | 2.75 | 2,398 | 2.53 |
| 404 | Psiquiatría | 1,942 | 2.03 | 1,787 | 1.88 |
| 404 | Psicología | 1,437 | 1.50 | 1,762 | 1.86 |
| Subtotal Salud Mental | | 3,379 | 3.53 | 3,549 | 3.74 |
| 404 a | Estomatología | 1,409 | 1.47 | 1,500 | 1.58 |
| 405 | Infectología | 681 | 0.71 | 658 | 0.69 |
| 406 | Neumología | 1,766 | 1.85 | 1,705 | 1.80 |
| 505 | Pediatría | 7,879 | 8.23 | 7,298 | 7.70 |
| Subtotal | | 17,746 | 18.54 | 17,108 | 18.04 |
| Total | | 95,682 | 100.00 | 94,822 | 100.00 |

fuelle: departamento de estadística de la dirección de planeación y desarrollo de sistemas administrativos



Salud



Hospital General de México O.D.

Comparativo de Productividad de Consulta Total y Porcentaje por servicio enero – marzo / 2004-2005

| Unidad | Servicio | Total | | | |
|-----------------------------------|-----------------------------------|-------------------------------|---------------------------------------|-------------------------------|---------------------------------------|
| | | 2004 Consulta por servicio | % en relación al total de consulta | 2005 Consulta por servicio | % en relación al total de consulta |
| 101 | Otorrinolaringología | 4,942 | 2.83 | 4,706 | 2.87 |
| 102 | Oftalmología | 8,072 | 4.62 | 6,883 | 4.20 |
| 103 | Hematología | 1,453 | 0.83 | 2,070 | 1.26 |
| 104 | Cirugía general | 734 | 0.42 | 682 | 0.42 |
| 104 | Audiología y foniatría | 1,991 | 1.14 | 2,029 | 1.24 |
| 105 | Urología | 5,956 | 3.41 | 5,449 | 3.32 |
| 105 | Nefrología | 1,755 | 1.00 | 1,743 | 1.06 |
| 106 | Ortopedia | 6,321 | 3.62 | 4,957 | 3.02 |
| 107 | Gastroenterología | 2,338 | 1.34 | 2,146 | 1.31 |
| 107 | Esofagología | 852 | 0.49 | 0 | 0.00 |
| 107 | Proctología | 1,809 | 1.03 | 1,479 | 0.90 |
| 404 | Capra | 423 | 0.24 | 364 | 0.22 |
| Subtotal Gastroenterología | | 5,422 | 3.1 | 3,989 | 2.43 |
| 108 | Medicina interna | 402 | 0.23 | 414 | 0.25 |
| 109 | Dermatología | 5,218 | 2.98 | 5,999 | 3.66 |
| 109 | Cirugía plástica y reconstructiva | 2,624 | 1.50 | 2,510 | 1.53 |
| 109 | Cir. Bucodentomaxilar | 574 | 0.33 | 428 | 0.26 |
| Subtotal Cirugía Plástica | | 3,198 | 1.83 | 2,938 | 1.79 |
| 109 | Malformación vascular | 9 | 0.01 | 0 | 0.00 |
| 110 | Medicina interna | 508 | 0.29 | 424 | 0.26 |
| 110 a | Geriatría | 736 | 0.42 | 601 | 0.37 |
| 111 | Oncología | 17,271 | 9.88 | 15,451 | 9.43 |
| 111 | Prótesis maxilofacial | 1,334 | 0.76 | 1,011 | 0.62 |
| Subtotal Oncología | | 18,605 | 10.64 | 16,462 | 10.05 |
| Subtotal | | 65,322 | 37.37 | 59,346 | 36.20 |

fuentes: departamento de estadística de la dirección de planeación y desarrollo de sistemas administrativos



Salud



Hospital General de México O.D.

Comparativo de Productividad de Consulta Total y Porcentaje por Servicio enero – marzo / 2004-2005

| Unidad | Servicio | Total | | | |
|-------------------------------------|----------------------------------|-----------------------|------------------------------------|-----------------------|------------------------------------|
| | | 2004 | | 2005 | |
| | | Consulta por servicio | % en relación al total de consulta | Consulta por servicio | % en relación al total de consulta |
| 112 | Ginecología | 8,847 | 5.06 | 8,791 | 5.36 |
| 112 | Obstetricia | 9,671 | 5.53 | 9,830 | 6.00 |
| 112 | Biología reproducción humana | 0 | 0.00 | 448 | 0.27 |
| 112 | Colposcopia | 2,846 | 1.63 | 2,632 | 1.61 |
| 112 | Planificación familiar | 437 | 0.25 | 409 | 0.25 |
| Subtotal Gineco-Obstetricia | | 21,801 | 12.47 | 22,110 | 13.49 |
| 112 | Genética | 249 | 0.14 | 244 | 0.15 |
| 203 | Clínica del dolor | 2,589 | 1.48 | 2,555 | 1.56 |
| 302 | Cirugía general | 841 | 0.48 | 828 | 0.51 |
| 303 | Cirugía general | 772 | 0.44 | 730 | 0.45 |
| 304 | Cirugía general | 587 | 0.34 | 680 | 0.41 |
| 304 | Trasplantes | 114 | 0.07 | 52 | 0.03 |
| 305 | Cirugía general | 793 | 0.45 | 625 | 0.38 |
| 305 | Cardiología | 7,718 | 4.41 | 7,511 | 4.58 |
| 305 | Vascular periférico | 2,101 | 1.20 | 2,136 | 1.30 |
| Subtotal Cardiología | | 9,819 | 5.61 | 9,647 | 5.88 |
| 306 | Cirugía general | 464 | 0.27 | 379 | 0.23 |
| 307 | Cirugía general | 428 | 0.24 | 435 | 0.27 |
| 308 | Medicina interna | 656 | 0.38 | 529 | 0.32 |
| 309 | Alergia e inmunología | 4,926 | 2.82 | 5,018 | 3.06 |
| 401 | Medicina general | 28,501 | 16.30 | 25,282 | 15.42 |
| 401 | Homeopatía | 0 | 0 | 479 | 0.29 |
| Subtotal de Medicina general | | 28,501 | 16.30 | 25,761 | 15.71 |
| 402 | Medicina física y rehabilitación | 2,151 | 1.23 | 1,500 | 0.92 |
| 403 | Neurología | 5,398 | 3.09 | 4,230 | 2.58 |
| 404 | Reumatología | 2,697 | 1.54 | 2,844 | 1.73 |
| Subtotal | | 82,786 | 47.35 | 78,167 | 47.68 |

fuentes: departamento de estadística de la dirección de planeación y desarrollo de sistemas administrativos



Salud



Hospital General de México O.D.

Comparativo de Productividad de Consulta Total y Porcentaje por servicio enero – marzo / 2004-2005

| Unidad | Servicio | Total | | | |
|--------------------------------|-----------------------------------|-------------------------------|---------------------------------------|-------------------------------|---------------------------------------|
| | | 2004 Consulta por servicio | % en relación al total de consulta | 2005 Consulta por servicio | % en relación al total de consulta |
| 404 | Endocrinología | 3,821 | 2.19 | 3,227 | 1.97 |
| 404 | Clínica de tiroides | 157 | 0.09 | 265 | 0.16 |
| 404 | Clínica de hipotálamo e hipófisis | 80 | 0.05 | 102 | 0.06 |
| 404 | Nutrición | 452 | 0.26 | 412 | 0.25 |
| Subtotal Endocrinología | | 4,510 | 2.59 | 4,006 | 2.44 |
| 404 | Psiquiatría | 2,407 | 1.38 | 2,287 | 1.40 |
| 404 | Psicología | 2,140 | 1.22 | 2,523 | 1.54 |
| Subtotal Salud Mental | | 4,547 | 2.6 | 4,810 | 2.94 |
| 404 a | Estomatología | 1,811 | 1.04 | 1,892 | 1.15 |
| 405 | Infectología | 1,021 | 0.58 | 962 | 0.59 |
| 406 | Neumología | 2,378 | 1.36 | 2,314 | 1.41 |
| 505 | Pediatría | 12,446 | 7.12 | 12,432 | 7.58 |
| Subtotal | | 26,713 | 15.28 | 26,416 | 16.11 |
| Total | | 174,821 | 100.00 | 163,929 | 100.00 |

fuentes: departamento de estadística de la dirección de planeación y desarrollo de sistemas administrativos



Comparativo de Productividad de Consulta 1ª. Vez y Subsecuente, por Porcentaje en Relación al Total del Servicio y al Total de la Consulta enero – marzo / 2004-2005

| Unidad | Servicio | 2004 | | | 2005 | | |
|-----------------------------------|-----------------------------------|--|---|---|--|---|---|
| | | 1ª vez % relación al total del servicio | subsecuente % relación al total del servicio | total % relación al total de la consulta | 1ª vez % relación al total del servicio | subsecuente % relación al total del servicio | total % relación al total de la consulta |
| 101 | Otorrinolaringología | 37.68 | 62.32 | 2.83 | 40.95 | 59.05 | 2.87 |
| 102 | Oftalmología | 36.61 | 63.39 | 4.62 | 34.61 | 65.39 | 4.20 |
| 103 | Hematología | 22.71 | 77.29 | 0.83 | 27.97 | 72.03 | 1.26 |
| 104 | Cirugía general | 41.42 | 58.58 | 0.42 | 43.26 | 56.74 | 0.42 |
| 104 | Audiología y foniatría | 55.80 | 44.20 | 1.14 | 61.06 | 38.94 | 1.24 |
| 105 | Urología | 38.15 | 61.85 | 3.41 | 37.35 | 62.65 | 3.32 |
| 105 | Nefrología | 15.50 | 84.50 | 1.00 | 16.41 | 83.59 | 1.06 |
| 106 | Ortopedia | 45.86 | 54.14 | 3.62 | 42.36 | 57.64 | 3.02 |
| 107 | Gastroenterología | 41.45 | 58.55 | 1.34 | 33.32 | 66.68 | 1.31 |
| 107 | Esofagología | 91.78 | 8.22 | 0.49 | 0.00 | 0.00 | 0.00 |
| 107 | Proctología | 28.97 | 71.03 | 1.03 | 22.72 | 77.28 | 0.90 |
| 404 | Capra | 26.48 | 73.52 | 0.24 | 28.57 | 71.43 | 0.22 |
| Subtotal Gastroenterología | | 44.02 | 55.98 | 3.10 | 28.95 | 71.05 | 2.43 |
| 108 | Medicina interna | 37.06 | 62.94 | 0.23 | 38.89 | 61.11 | 0.25 |
| 109 | Dermatología | 41.18 | 58.82 | 2.98 | 23.60 | 76.40 | 3.66 |
| 109 | Cirugía plástica y reconstructiva | 14.14 | 85.86 | 1.50 | 11.39 | 88.61 | 1.53 |
| 109 | Cir. Bucodentomaxilar | 1.05 | 98.95 | 0.33 | 8.18 | 91.82 | 0.26 |
| Subtotal Cirugía Plástica | | 11.79 | 88.21 | 1.83 | 10.93 | 89.07 | 1.79 |
| 109 | Malformación vascular | 11.11 | 88.89 | 0.01 | 0.00 | 0.00 | 0.00 |
| 110 | Medicina interna | 34.45 | 65.55 | 0.29 | 35.38 | 64.62 | 0.26 |
| 110 a | Geriatría | 26.22 | 73.78 | 0.42 | 25.29 | 74.71 | 0.37 |
| 111 | Oncología | 26.61 | 73.39 | 9.88 | 21.00 | 79.00 | 9.43 |
| 111 | Prótesis maxilofacial | 12.52 | 87.48 | 0.76 | 5.14 | 94.86 | 0.62 |
| Subtotal Oncología | | 25.60 | 74.40 | 10.64 | 20.02 | 79.98 | 10.05 |
| subtotal | | 33.98 | 66.02 | 37.37 | 29.48 | 70.52 | 36.20 |

fuentes: departamento de estadística de la dirección de planeación y desarrollo de sistemas administrativos



Comparativo de Productividad de Consulta 1ª. Vez y Subsecuente, por Porcentaje en Relación al Total del Servicio y al Total de la Consulta enero – marzo / 2004-2005

| Unidad | Servicio | 2004 | | | 2005 | | |
|-------------------------------------|----------------------------------|--|---|---|--|---|---|
| | | 1ª vez % relación al total del servicio | subsecuente % relación al total del servicio | total % relación al total de la consulta | 1ª vez % relación al total del servicio | subsecuente % relación al total del servicio | total % relación al total de la consulta |
| 112 | Ginecología | 38.84 | 61.16 | 5.06 | 36.70 | 63.30 | 5.36 |
| 112 | Obstetricia | 62.44 | 37.56 | 5.53 | 58.77 | 21.23 | 6.00 |
| 112 | Biología reproducción humana | 0.00 | 0.00 | 0.00 | 29.91 | 70.09 | 0.27 |
| 112 | Colposcopia | 21.33 | 78.67 | 1.63 | 28.31 | 71.69 | 1.61 |
| 112 | Planificación familiar | 60.64 | 39.36 | 0.25 | 52.08 | 47.92 | 0.25 |
| Subtotal Gineco-Obstetricia | | 47.46 | 52.54 | 12.47 | 45.66 | 54.34 | 13.49 |
| 112 | Genética | 64.66 | 35.34 | 0.14 | 64.34 | 35.66 | 0.15 |
| 203 | Clínica del dolor | 18.46 | 81.54 | 1.48 | 15.23 | 84.77 | 1.56 |
| 302 | Cirugía general | 32.70 | 67.30 | 0.48 | 31.04 | 68.96 | 0.51 |
| 303 | Cirugía general | 34.72 | 65.28 | 0.44 | 34.79 | 65.21 | 0.45 |
| 304 | Cirugía general | 34.07 | 65.93 | 0.34 | 22.35 | 77.65 | 0.41 |
| 304 | Trasplantes | 19.30 | 80.70 | 0.07 | 15.38 | 84.62 | 0.03 |
| 305 | Cirugía general | 43.25 | 56.75 | 0.45 | 45.12 | 54.88 | 0.38 |
| 305 | Cardiología | 67.26 | 32.74 | 4.41 | 64.94 | 35.06 | 4.58 |
| 305 | Vascular periférico | 38.98 | 61.02 | 1.20 | 37.59 | 62.41 | 1.30 |
| Subtotal Cardiología | | 61.21 | 38.79 | 5.61 | 58.89 | 41.11 | 5.88 |
| 306 | Cirugía general | 56.25 | 43.75 | 0.27 | 57.78 | 42.22 | 0.23 |
| 307 | Cirugía general | 48.13 | 51.87 | 0.24 | 53.10 | 46.90 | 0.27 |
| 308 | Medicina interna | 30.03 | 69.97 | 0.38 | 28.36 | 71.64 | 0.32 |
| 309 | Alergia e inmunología | 11.81 | 88.19 | 2.82 | 7.51 | 92.49 | 3.06 |
| 401 | Medicina general | 87.62 | 12.38 | 16.30 | 85.74 | 14.26 | 15.42 |
| 401 | Homeopatía | 0.00 | 0.00 | 0.00 | 38.41 | 61.59 | 0.29 |
| Subtotal de Medicina general | | 87.62 | 12.38 | 16.30 | 84.86 | 15.14 | 15.71 |
| 402 | Medicina física y rehabilitación | 56.76 | 43.24 | 1.23 | 43.20 | 56.80 | 0.92 |
| 403 | Neurología | 35.29 | 64.71 | 3.09 | 23.45 | 76.55 | 2.58 |
| 404 | Reumatología | 19.39 | 80.61 | 1.54 | 19.37 | 80.63 | 1.73 |
| Subtotal | | 57.95 | 42.05 | 47.35 | 54.12 | 45.88 | 47.68 |

fuentes: departamento de estadística de la dirección de planeación y desarrollo de sistemas administrativos



Comparativo de Productividad de Consulta 1ª. Vez y Subsecuente, por Porcentaje en Relación al Total del Servicio y al Total de la Consulta enero – marzo / 2004-2005

| Unidad | Servicio | 2004 | | | 2005 | | |
|--------------------------------|-----------------------------------|--|---|---|--|---|---|
| | | 1ª vez % relación al total del servicio | subsecuente % relación al total del servicio | total % relación al total de la consulta | 1ª vez % relación al total del servicio | subsecuente % relación al total del servicio | total % relación al total de la consulta |
| 404 | Endocrinología | 42.37 | 57.63 | 2.19 | 43.57 | 56.43 | 1.97 |
| 404 | Clínica de tiroides | 9.55 | 90.45 | 0.09 | 9.06 | 90.94 | 0.16 |
| 404 | Clínica de hipotálamo e hipófisis | 12.50 | 87.50 | 0.05 | 18.63 | 81.37 | 0.06 |
| 404 | Nutrición | 51.77 | 48.23 | 0.26 | 38.59 | 61.41 | 0.25 |
| Subtotal Endocrinología | | 41.64 | 58.36 | 2.59 | 40.14 | 59.86 | 2.44 |
| 404 | Psiquiatría | 19.32 | 80.68 | 1.38 | 21.86 | 78.14 | 1.40 |
| 404 | Psicología | 32.85 | 67.15 | 1.22 | 30.16 | 69.84 | 1.54 |
| Subtotal Salud Mental | | 25.69 | 74.31 | 2.60 | 26.22 | 73.78 | 2.94 |
| 404 a | Estomatología | 22.20 | 77.80 | 1.04 | 20.72 | 79.28 | 1.15 |
| 405 | Infectología | 33.30 | 66.70 | 0.58 | 31.60 | 68.40 | 0.59 |
| 406 | Neumología | 25.74 | 74.26 | 1.36 | 26.32 | 73.68 | 1.41 |
| 505 | Pediatría | 36.69 | 63.31 | 7.12 | 41.30 | 58.70 | 7.58 |
| Subtotal | | 33.57 | 66.43 | 15.28 | 35.24 | 64.76 | 16.11 |
| Total | | 45.27 | 54.73 | 100.00 | 42.16 | 57.84 | 100.00 |

fuentes: departamento de estadística de la dirección de planeación y desarrollo de sistemas administrativos



Comparativo de Productividad de Consulta 1ª Vez, Subsecuente, Total e Índice de Concentración, por Servicio, enero – marzo / 2004-2005

| Unidad | Servicio | Consulta 2004 | | | Índice de concentración | Consulta 2005 | | | Índice de concentración |
|-----------------------------------|-----------------------------------|---------------|---------------|---------------|-------------------------|---------------|---------------|---------------|-------------------------|
| | | 1ª vez | subsecuente | total | | 1ª vez | subsecuente | total | |
| 101 | Otorrinolaringología | 1,862 | 3,080 | 4,942 | 1.65 | 1,927 | 2,779 | 4,706 | 1.44 |
| 102 | Oftalmología | 2,955 | 5,117 | 8,072 | 1.73 | 2,382 | 4,501 | 6,883 | 1.89 |
| 103 | Hematología | 330 | 1,123 | 1,453 | 3.40 | 579 | 1,491 | 2,070 | 2.58 |
| 104 | Cirugía general | 304 | 430 | 734 | 1.41 | 295 | 387 | 682 | 1.31 |
| 104 | Audiología y foniatría | 1,111 | 880 | 1,991 | 0.79 | 1,239 | 790 | 2,029 | 0.64 |
| 105 | Urología | 2,272 | 3,684 | 5,956 | 1.62 | 2,035 | 3,414 | 5,449 | 1.68 |
| 105 | Nefrología | 272 | 1,483 | 1,755 | 5.45 | 286 | 1,457 | 1,743 | 5.09 |
| 106 | Ortopedia | 2,899 | 3,422 | 6,321 | 1.18 | 2,100 | 2,857 | 4,957 | 1.36 |
| 107 | Gastroenterología | 969 | 1,369 | 2,338 | 1.41 | 715 | 1,431 | 2,146 | 2.00 |
| 107 | Esofagología | 782 | 70 | 852 | 0.09 | 0 | 0 | 0 | 0.00 |
| 107 | Proctología | 524 | 1,285 | 1,809 | 2.45 | 336 | 1,143 | 1,479 | 3.40 |
| 404 | Capra | 112 | 311 | 423 | 2.78 | 104 | 260 | 364 | 2.50 |
| Subtotal Gastroenterología | | 2,387 | 3,035 | 5,422 | 1.27 | 1,155 | 2,834 | 3,989 | 2.45 |
| 108 | Medicina interna | 149 | 253 | 402 | 1.70 | 161 | 253 | 414 | 1.57 |
| 109 | Dermatología | 2,149 | 3,069 | 5,218 | 1.43 | 1,416 | 4,583 | 5,999 | 3.24 |
| 109 | Cirugía plástica y reconstructiva | 371 | 2,253 | 2,624 | 6.07 | 286 | 2,224 | 2,510 | 7.78 |
| 109 | Cir. Bucodentomaxilar | 6 | 568 | 574 | 94.67 | 35 | 393 | 428 | 11.23 |
| Subtotal Cirugía Plástica | | 377 | 2,821 | 3,198 | 7.48 | 321 | 2,617 | 2,938 | 8.15 |
| 109 | Malformación vascular | 1 | 8 | 9 | 8.00 | 0 | 0 | 0 | 0.00 |
| 110 | Medicina interna | 175 | 333 | 508 | 1.90 | 150 | 274 | 424 | 1.83 |
| 110 a | Geriatría | 193 | 543 | 736 | 2.81 | 152 | 449 | 601 | 2.95 |
| 111 | Oncología | 4,596 | 12,675 | 17,271 | 2.76 | 3,244 | 12,207 | 15,451 | 3.76 |
| 111 | Prótesis maxilofacial | 167 | 1,167 | 1,334 | 6.99 | 52 | 959 | 1,011 | 18.44 |
| Subtotal Oncología | | 4,763 | 13,842 | 18,605 | 2.91 | 3,296 | 13,166 | 16,462 | 3.99 |
| Subtotal | | 22,199 | 43,123 | 65,322 | 1.94 | 17,494 | 41,852 | 59,346 | 2.39 |



Comparativo de Productividad de Consulta 1ª Vez, Subsecuente, Total e Índice de Concentración, por Servicio, enero – marzo / 2004-2005

| unidad | servicio | consulta 2004 | | | índice de concentración | consulta 2005 | | | índice de concentración |
|-------------------------------------|----------------------------------|---------------|---------------|---------------|-------------------------|---------------|---------------|---------------|-------------------------|
| | | 1ª vez | subsecuente | total | | 1ª vez | subsecuente | total | |
| 112 | Ginecología | 3,436 | 5,411 | 8,847 | 1.57 | 3,226 | 5,565 | 8,791 | 1.73 |
| 112 | Obstetricia | 6,039 | 3,632 | 9,671 | 0.60 | 5,777 | 4,053 | 9,830 | 0.70 |
| 112 | Biología reproducción humana | 0 | 0 | 0 | 0.00 | 134 | 314 | 448 | 2.34 |
| 112 | Colposcopia | 607 | 2,239 | 2,846 | 3.69 | 745 | 1,887 | 2,632 | 2.53 |
| 112 | Planificación familiar | 265 | 172 | 437 | 0.65 | 213 | 196 | 409 | 0.92 |
| Subtotal Gineco-Obstetricia | | 10,347 | 11,454 | 21,801 | 1.11 | 10,095 | 12,015 | 22,110 | 1.19 |
| 112 | Genética | 161 | 88 | 249 | 0.55 | 157 | 87 | 244 | 0.55 |
| 203 | Clínica del dolor | 478 | 2,111 | 2,589 | 4.42 | 389 | 2,166 | 2,555 | 5.57 |
| 302 | Cirugía general | 275 | 566 | 841 | 2.06 | 257 | 571 | 828 | 2.22 |
| 303 | Cirugía general | 268 | 504 | 772 | 1.88 | 254 | 476 | 730 | 1.87 |
| 304 | Cirugía general | 200 | 387 | 587 | 1.94 | 152 | 528 | 680 | 3.47 |
| 304 | Trasplantes | 22 | 92 | 114 | 4.18 | 8 | 44 | 52 | 5.50 |
| 305 | Cirugía general | 343 | 450 | 793 | 1.31 | 282 | 343 | 625 | 1.22 |
| 305 | Cardiología | 5,191 | 2,527 | 7,718 | 0.49 | 4,878 | 2,633 | 7,511 | 0.54 |
| 305 | Vascular periférico | 819 | 1,282 | 2,101 | 1.57 | 803 | 1,333 | 2,136 | 1.66 |
| Subtotal Cardiología | | 6,010 | 3,809 | 9,819 | 0.63 | 5,681 | 3,966 | 9,647 | 0.70 |
| 306 | Cirugía general | 261 | 203 | 464 | 0.78 | 219 | 160 | 379 | 0.73 |
| 307 | Cirugía general | 206 | 222 | 428 | 1.08 | 231 | 204 | 435 | 0.88 |
| 308 | Medicina interna | 197 | 459 | 656 | 2.33 | 150 | 379 | 529 | 2.53 |
| 309 | Alergia e inmunología | 582 | 4,344 | 4,926 | 7.46 | 377 | 4,641 | 5,018 | 12.31 |
| 401 | Medicina general | 24,974 | 3,527 | 28,501 | 0.14 | 21,678 | 3,604 | 25,282 | 0.17 |
| 401 | Homeopatía | 0 | 0 | 0 | 0.00 | 184 | 295 | 479 | 1.60 |
| Subtotal de Medicina general | | 24,974 | 3,527 | 28,501 | 0.14 | 21,862 | 3,899 | 25,761 | 0.18 |
| 402 | Medicina física y rehabilitación | 1,221 | 930 | 2,151 | 0.76 | 648 | 852 | 1,500 | 1.31 |
| 403 | Neurología | 1,905 | 3,493 | 5,398 | 1.83 | 992 | 3,238 | 4,230 | 3.26 |
| 404 | Reumatología | 523 | 2,174 | 2,697 | 4.16 | 551 | 2,293 | 2,844 | 4.16 |
| Subtotal | | 47,973 | 34,813 | 82,786 | 0.73 | 42,305 | 35,862 | 78,167 | 0.85 |

fuentes: departamento de estadística de la dirección de planeación y desarrollo de sistemas administrativos



Salud



Hospital General de México O.D.

Comparativo de Productividad de Consulta 1ª Vez, Subsecuente, Total e Índice de Concentración, por Servicio, enero – marzo / 2004-2005

| Unidad | Servicio | Consulta 2004 | | | Índice de concentración | Consulta 2005 | | | Índice de concentración |
|--------------------------------|-----------------------------------|---------------|---------------|----------------|-------------------------|---------------|---------------|----------------|-------------------------|
| | | 1ª vez | subsecuente | total | | 1ª vez | subsecuente | total | |
| 404 | Endocrinología | 1,619 | 2,202 | 3,821 | 1.36 | 1,406 | 1,821 | 3,227 | 1.30 |
| 404 | Clínica de tiroides | 15 | 142 | 157 | 9.47 | 24 | 241 | 265 | 10.04 |
| 404 | Clínica de hipotálamo e hipófisis | 10 | 70 | 80 | 7.00 | 19 | 83 | 102 | 4.37 |
| 404 | Nutrición | 234 | 218 | 452 | 0.93 | 159 | 253 | 412 | 1.59 |
| Subtotal Endocrinología | | 1,878 | 2,632 | 4,510 | 1.40 | 1,608 | 2,398 | 4,006 | 1.49 |
| 404 | Psiquiatría | 465 | 1,942 | 2,407 | 4.18 | 500 | 1,787 | 2,287 | 3.57 |
| 404 | Psicología | 703 | 1,437 | 2,140 | 2.04 | 761 | 1,762 | 2,523 | 2.32 |
| Subtotal Salud Mental | | 1,168 | 3,379 | 4,547 | 2.89 | 1,261 | 3,549 | 4,810 | 2.81 |
| 404 a | Estomatología | 402 | 1,409 | 1,811 | 3.50 | 392 | 1,500 | 1,892 | 3.83 |
| 405 | Infectología | 340 | 681 | 1,021 | 2.00 | 304 | 658 | 962 | 2.16 |
| 406 | Neumología | 612 | 1,766 | 2,378 | 2.89 | 609 | 1,705 | 2,314 | 2.80 |
| 505 | Pediatría | 4,567 | 7,879 | 12,446 | 1.73 | 5,134 | 7,298 | 12,432 | 1.42 |
| Subtotal | | 8,967 | 17,746 | 26,713 | 1.98 | 9,308 | 17,108 | 26,416 | 1.84 |
| Total | | 79,139 | 95,682 | 174,821 | 1.21 | 69,107 | 94,822 | 163,929 | 1.37 |

fuelle: departamento de estadística de la dirección de planeación y desarrollo de sistemas administrativos



Comparativo de Productividad de Consulta por Área Troncal ene-mar 2004

| División | consulta por área | 1ª vez | % relación al total del servicio | consulta por área | subsecuente | % relación al total del servicio | total | Índice de concentración |
|--------------------|-------------------|-------------------------------|----------------------------------|-------------------|---------------------------------|----------------------------------|-------------------|-------------------------|
| | | % relación al total de 1ª vez | | | % relación al total subsecuente | | consulta por área | |
| Medicina interna | 35,243 | 44.53 | 54.80 | 29,068 | 30.38 | 45.20 | 64,311 | 0.82 |
| Cirugía | 27,600 | 34.88 | 37.37 | 46,263 | 48.35 | 62.63 | 73,863 | 1.68 |
| Gineco/obstetricia | 10,508 | 13.28 | 47.66 | 11,542 | 12.06 | 52.34 | 22,050 | 1.10 |
| Pediatría | 4,567 | 5.77 | 36.69 | 7,879 | 8.23 | 63.31 | 12,446 | 1.73 |
| Total | 77,918 | 98.46 | 45.13 | 94,752 | 99.03 | 54.87 | 172,670 | 1.22 |

Comparativo de Productividad de Consulta por Área Troncal ene-mar 2005

| División | Consulta por área | 1ª vez | % relación al total del servicio | Consulta por área | Subsecuente | % relación al total del servicio | Total | Índice de concentración |
|--------------------|-------------------|-------------------------------|----------------------------------|-------------------|---------------------------------|----------------------------------|-------------------|-------------------------|
| | | % relación al total de 1ª vez | | | % relación al total subsecuente | | Consulta por área | |
| Medicina interna | 36,582 | 52.94 | 53.33 | 32,019 | 33.77 | 45.67 | 68,601 | 0.88 |
| Cirugía | 17,296 | 25.03 | 28.45 | 43,490 | 45.86 | 71.55 | 60,786 | 2.51 |
| Gineco/obstetricia | 10,095 | 14.61 | 45.66 | 12,015 | 12.67 | 54.34 | 22,110 | 1.19 |
| Pediatría | 5,134 | 7.43 | 41.30 | 7,298 | 7.70 | 58.70 | 12,432 | 1.42 |
| Total | 69,107 | 100.00 | 42.16 | 94,822 | 100.00 | 57.84 | 163,929 | 1.37 |

fuelle: departamento de estadística de la dirección de planeación y desarrollo de sistemas administrativos



Salud



Hospital General de México O.D.

Comparativo de Camas Censables por Servicio ene-mar / 2004-2005

| Unidad | Servicio | Número de camas Censables | | | |
|--------|-----------------------------------|---------------------------|---------------|------------|---------------|
| | | 2004 | | 2005 | |
| | | Absoluto | Relativo | Absoluto | Relativo |
| 101 | Otorrinolaringología | 18 | 1.93 | 18 | 1.95 |
| 102 | Oftalmología | 28 | 3.01 | 18 | 1.95 |
| 103 | Hematología | 24 | 2.58 | 24 | 2.60 |
| 104 | Cirugía general | 30 | 3.22 | 30 | 3.25 |
| 105 | Urología | 50 | 5.37 | 50 | 5.42 |
| 105 | Nefrología | 21 | 2.26 | 21 | 2.28 |
| 106 | Ortopedia | 34 | 3.65 | 34 | 3.68 |
| 107 | Gastroenterología | 33 | 3.54 | 33 | 3.58 |
| 108 | Medicina interna | 36 | 3.87 | 36 | 3.90 |
| 109 | Dermatología | 10 | 1.07 | 10 | 1.08 |
| 109 | Cirugía plástica y reconstructiva | 14 | 1.50 | 14 | 1.52 |
| 110 | Medicina interna | 24 | 2.58 | 24 | 2.60 |
| 110 a | Geriatría | 12 | 1.29 | 12 | 1.30 |
| 111 | Oncología | 81 | 8.70 | 83 | 8.99 |
| 112 | Gineco/obstetricia | 60 | 6.44 | 60 | 6.50 |
| 302 | Cirugía general | 18 | 1.93 | 18 | 1.95 |
| 303 | Cirugía general | 18 | 1.93 | 18 | 1.95 |
| 304 | Cirugía general | 24 | 2.58 | 24 | 2.60 |
| 304 | Trasplantes | 1 | 0.11 | 1 | 0.11 |
| 305 | Cirugía general | 18 | 1.93 | 18 | 1.95 |
| 305 | Cardiología | 35 | 3.76 | 35 | 3.79 |
| 306 | Cirugía general | 18 | 1.93 | 18 | 1.95 |
| 307 | Cirugía general | 30 | 3.22 | 30 | 3.25 |
| 308 | Medicina interna | 36 | 3.87 | 36 | 3.90 |
| 403 | Neurología | 50 | 5.37 | 50 | 5.42 |
| 404 | Reumatología | 12 | 1.29 | 12 | 1.30 |
| 404 | Endocrinología | 12 | 1.29 | 12 | 1.30 |
| 405 | Infectología | 38 | 4.08 | 38 | 4.12 |
| 406 | Neumología | 60 | 6.44 | 60 | 6.50 |
| 505 | Pediatría | 86 | 9.24 | 86 | 9.32 |
| | Total | 931 | 100.00 | 923 | 100.00 |

fuentes: departamento de estadística de la dirección de planeación y desarrollo de sistemas administrativos



Comparativo de Días Camas Censables por Servicio ene-mar / 2004-2005

| Unidad | Servicio | Días camas Censables | | | |
|--------|-----------------------------------|----------------------|---------------|---------------|---------------|
| | | 2004 | | 2005 | |
| | | Absoluto | Relativo | Absoluto | Relativo |
| 101 | Otorrinolaringología | 1,638 | 1.93 | 1,620 | 1.95 |
| 102 | Oftalmología | 2,548 | 3.01 | 1,620 | 1.95 |
| 103 | Hematología | 2,184 | 2.58 | 2,160 | 2.60 |
| 104 | Cirugía general | 2,730 | 3.22 | 2,700 | 3.25 |
| 105 | Urología | 4,550 | 5.37 | 4,500 | 5.42 |
| 105 | Nefrología | 1,911 | 2.26 | 1,890 | 2.28 |
| 106 | Ortopedia | 3,094 | 3.65 | 3,060 | 3.68 |
| 107 | Gastroenterología | 3,003 | 3.54 | 2,970 | 3.58 |
| 108 | Medicina interna | 3,276 | 3.87 | 3,240 | 3.90 |
| 109 | Dermatología | 910 | 1.07 | 900 | 1.08 |
| 109 | Cirugía plástica y reconstructiva | 1,274 | 1.50 | 1,260 | 1.52 |
| 110 | Medicina interna | 2,184 | 2.58 | 2,149 | 2.59 |
| 110 a | Geriatría | 1,092 | 1.29 | 1,080 | 1.30 |
| 111 | Oncología | 7,371 | 8.70 | 7,470 | 8.99 |
| 112 | Gineco/obstetricia | 5,460 | 6.44 | 5,400 | 6.50 |
| 302 | Cirugía general | 1,638 | 1.93 | 1,620 | 1.95 |
| 303 | Cirugía general | 1,638 | 1.93 | 1,620 | 1.95 |
| 304 | Cirugía general | 2,184 | 2.58 | 2,160 | 2.60 |
| 304 | Trasplantes | 91 | 0.11 | 90 | 0.00 |
| 305 | Cirugía general | 1,638 | 1.93 | 1,620 | 1.95 |
| 305 | Cardiología | 3,185 | 3.76 | 3,150 | 3.79 |
| 306 | Cirugía general | 1,638 | 1.93 | 1,620 | 1.95 |
| 307 | Cirugía general | 2,730 | 3.22 | 2,700 | 3.25 |
| 308 | Medicina interna | 3,276 | 3.87 | 3,240 | 3.90 |
| 403 | Neurología | 4,550 | 5.37 | 4,500 | 5.42 |
| 404 | Reumatología | 1,092 | 1.29 | 1,080 | 1.30 |
| 404 | Endocrinología | 1,092 | 1.29 | 1,080 | 1.30 |
| 405 | Infectología | 3,458 | 4.08 | 3,420 | 4.12 |
| 406 | Neumología | 5,460 | 6.44 | 5,400 | 6.50 |
| 505 | Pediatría | 7,826 | 9.24 | 7,740 | 9.32 |
| | Total | 84,721 | 100.00 | 83,059 | 100.00 |

fuente de partamento de estadística de la dirección de planeación y desarrollo de sistemas administrativos



Salud



Hospital General de México O.D.

Comparativo de Días Paciente por Servicio ene-mar / 2004-2005

| Unidad | Servicio | Días paciente | | | |
|--------|-----------------------------------|---------------|---------------|---------------|---------------|
| | | 2004 | | 2005 | |
| | | Absoluto | Relativo | Absoluto | Relativo |
| 101 | Otorrinolaringología | 1,110 | 1.82 | 1,262 | 1.90 |
| 102 | Oftalmología | 1,298 | 2.13 | 1,082 | 1.63 |
| 103 | Hematología | 1,907 | 3.13 | 2,058 | 3.10 |
| 104 | Cirugía general | 1,662 | 2.73 | 2,245 | 3.38 |
| 105 | Urología | 3,516 | 5.77 | 3,260 | 4.91 |
| 105 | Nefrología | 1,762 | 2.89 | 1,760 | 2.65 |
| 106 | Ortopedia | 1,886 | 3.10 | 2,370 | 3.57 |
| 107 | Gastroenterología | 2,472 | 4.06 | 2,448 | 3.69 |
| 108 | Medicina interna | 3,105 | 5.10 | 2,958 | 4.46 |
| 109 | Dermatología | 257 | 0.42 | 563 | 0.85 |
| 109 | Cirugía plástica y reconstructiva | 640 | 1.05 | 939 | 1.42 |
| 110 | Medicina interna | 2,049 | 3.36 | 1,983 | 2.99 |
| 110 a | Geriatría | 910 | 1.49 | 915 | 1.38 |
| 111 | Oncología | 4,488 | 7.37 | 5,254 | 7.92 |
| 112 | Gineco/obstetricia | 3,575 | 5.87 | 4,300 | 6.48 |
| 302 | Cirugía general | 1,393 | 2.29 | 1,482 | 2.23 |
| 303 | Cirugía general | 1,205 | 1.98 | 1,370 | 2.07 |
| 304 | Cirugía general | 1,638 | 2.69 | 1,640 | 2.47 |
| 304 | Trasplantes | 44 | 0.07 | 24 | 0.04 |
| 305 | Cirugía general | 1,237 | 2.03 | 1,380 | 2.08 |
| 305 | Cardiología | 2,107 | 3.46 | 2,501 | 3.77 |
| 306 | Cirugía general | 1,192 | 1.96 | 1,356 | 2.04 |
| 307 | Cirugía general | 2,328 | 3.82 | 2,284 | 3.44 |
| 308 | Medicina interna | 3,111 | 5.11 | 2,895 | 4.36 |
| 403 | Neurología | 4,045 | 6.64 | 3,876 | 5.84 |
| 404 | Reumatología | 778 | 1.28 | 764 | 1.15 |
| 404 | Endocrinología | 845 | 1.39 | 737 | 1.11 |
| 405 | Infectología | 1,589 | 2.61 | 1,559 | 2.35 |
| 406 | Neumología | 3,953 | 6.49 | 4,695 | 7.08 |
| 505 | Pediatría | 4,823 | 7.92 | 6,370 | 9.60 |
| | Total | 60,925 | 100.00 | 66,330 | 100.00 |

fuentes: departamento de estadística de la dirección de planeación y desarrollo de sistemas administrativos



Salud



Hospital General de México O.D.

Comparativo de Porcentaje de Ocupación por Servicio ene-mar / 2004-2005

| Unidad | Servicio | Porcentaje de ocupación | |
|--------|-----------------------------------|-------------------------|--------------|
| | | 2004 | 2005 |
| 101 | Otorrinolaringología | 67.77 | 77.90 |
| 102 | Oftalmología | 50.94 | 66.79 |
| 103 | Hematología | 87.32 | 95.28 |
| 104 | Cirugía general | 60.88 | 83.15 |
| 105 | Urología | 77.27 | 72.44 |
| 105 | Nefrología | 92.20 | 93.12 |
| 106 | Ortopedia | 60.96 | 77.45 |
| 107 | Gastroenterología | 82.32 | 82.42 |
| 108 | Medicina interna | 94.78 | 91.30 |
| 109 | Dermatología | 28.24 | 62.56 |
| 109 | Cirugía plástica y reconstructiva | 50.24 | 74.52 |
| 110 | Medicina interna | 93.82 | 92.28 |
| 110 a | Geriatría | 83.33 | 84.72 |
| 111 | Oncología | 60.89 | 70.33 |
| 112 | Gineco/obstetricia | 65.48 | 79.63 |
| 302 | Cirugía general | 85.04 | 91.48 |
| 303 | Cirugía general | 73.57 | 84.57 |
| 304 | Cirugía general | 75.00 | 75.93 |
| 304 | Trasplantes | 48.35 | 26.67 |
| 305 | Cirugía general | 75.52 | 85.19 |
| 305 | Cardiología | 66.15 | 79.40 |
| 306 | Cirugía general | 72.77 | 83.70 |
| 307 | Cirugía general | 85.27 | 84.59 |
| 308 | Medicina interna | 94.96 | 89.35 |
| 403 | Neurología | 88.90 | 86.13 |
| 404 | Reumatología | 71.25 | 70.74 |
| 404 | Endocrinología | 77.38 | 68.24 |
| 405 | Infectología | 45.95 | 45.58 |
| 406 | Neumología | 72.40 | 86.94 |
| 505 | Pediatría | 61.63 | 82.30 |
| | Total | 71.91 | 79.86 |

fuentes: departamento de estadística de la dirección de planeación y desarrollo de sistemas administrativos



Comparativo de Ingresos Hospitalarios por Servicio ene-mar / 2004-2005

| Unidad | Servicio | Ingresos hospitalarios | | | |
|--------|-----------------------------------|------------------------|---------------|--------------|---------------|
| | | 2004 | | 2005 | |
| | | Absoluto | Relativo | Absoluto | Relativo |
| 101 | Otorrinolaringología | 369 | 3.74 | 354 | 3.65 |
| 102 | Oftalmología | 593 | 6.00 | 354 | 3.65 |
| 103 | Hematología | 101 | 1.02 | 111 | 1.14 |
| 104 | Cirugía general | 303 | 3.07 | 220 | 2.27 |
| 105 | Urología | 460 | 4.66 | 504 | 5.20 |
| 105 | Nefrología | 287 | 2.91 | 279 | 2.88 |
| 106 | Ortopedia | 262 | 2.65 | 275 | 2.84 |
| 107 | Gastroenterología | 307 | 3.11 | 244 | 2.52 |
| 108 | Medicina interna | 283 | 2.87 | 312 | 3.22 |
| 109 | Dermatología | 41 | 0.42 | 69 | 0.71 |
| 109 | Cirugía plástica y reconstructiva | 280 | 2.83 | 314 | 3.24 |
| 110 | Medicina interna | 187 | 1.89 | 202 | 2.08 |
| 110 a | Geriatría | 112 | 1.13 | 108 | 1.11 |
| 111 | Oncología | 822 | 8.32 | 871 | 8.98 |
| 112 | Gineco/obstetricia | 2,565 | 25.97 | 2,393 | 24.68 |
| 302 | Cirugía general | 138 | 1.40 | 138 | 1.42 |
| 303 | Cirugía general | 192 | 1.94 | 177 | 1.83 |
| 304 | Cirugía general | 189 | 1.91 | 200 | 2.06 |
| 304 | Trasplantes | 1 | 0.01 | 4 | 0.04 |
| 305 | Cirugía general | 218 | 2.21 | 167 | 1.72 |
| 305 | Cardiología | 246 | 2.49 | 204 | 2.10 |
| 306 | Cirugía general | 189 | 1.91 | 177 | 1.83 |
| 307 | Cirugía general | 198 | 2.00 | 208 | 2.14 |
| 308 | Medicina interna | 231 | 2.34 | 282 | 2.91 |
| 403 | Neurología | 203 | 2.06 | 226 | 2.33 |
| 404 | Reumatología | 79 | 0.80 | 164 | 1.69 |
| 404 | Endocrinología | 117 | 1.18 | 146 | 1.51 |
| 405 | Infectología | 131 | 1.33 | 162 | 1.67 |
| 406 | Neumología | 289 | 2.93 | 298 | 3.07 |
| 505 | Pediatría | 484 | 4.90 | 534 | 5.51 |
| | Total | 9,877 | 100.00 | 9,697 | 100.00 |

fuente: departamento de estadística de la dirección de planeación y desarrollo de sistemas administrativo



Salud



Hospital General de México O.D.

Comparativo de Egresos Hospitalarios por Servicio ene-mar / 2004-2005

| Unidad | Servicio | Egresos hospitalarios | | | |
|--------|-----------------------------------|-----------------------|---------------|--------------|---------------|
| | | 2004 | | 2005 | |
| | | Absoluto | Relativo | Absoluto | Relativo |
| 101 | Otorrinolaringología | 337 | 3.53 | 331 | 3.47 |
| 102 | Oftalmología | 570 | 5.96 | 342 | 3.58 |
| 103 | Hematología | 128 | 1.34 | 178 | 1.87 |
| 104 | Cirugía general | 271 | 2.84 | 216 | 2.26 |
| 105 | Urología | 443 | 4.63 | 452 | 4.74 |
| 105 | Nefrología | 328 | 3.43 | 337 | 3.53 |
| 106 | Ortopedia | 231 | 2.42 | 253 | 2.65 |
| 107 | Gastroenterología | 291 | 3.04 | 249 | 2.61 |
| 108 | Medicina interna | 283 | 2.96 | 334 | 3.50 |
| 109 | Dermatología | 33 | 0.35 | 46 | 0.48 |
| 109 | Cirugía plástica y reconstructiva | 275 | 2.88 | 300 | 3.14 |
| 110 | Medicina interna | 228 | 2.39 | 240 | 2.51 |
| 110 a | Geriatría | 111 | 1.16 | 115 | 1.20 |
| 111 | Oncología | 780 | 8.16 | 859 | 9.00 |
| 112 | Gineco/obstetricia | 2,568 | 26.87 | 2,399 | 25.14 |
| 302 | Cirugía general | 147 | 1.54 | 144 | 1.51 |
| 303 | Cirugía general | 181 | 1.89 | 179 | 1.88 |
| 304 | Cirugía general | 161 | 1.68 | 178 | 1.87 |
| 304 | Trasplantes | 1 | 0.01 | 3 | 0.03 |
| 305 | Cirugía general | 186 | 1.95 | 160 | 1.68 |
| 305 | Cardiología | 245 | 2.56 | 224 | 2.35 |
| 306 | Cirugía general | 162 | 1.69 | 169 | 1.77 |
| 307 | Cirugía general | 165 | 1.73 | 186 | 1.95 |
| 308 | Medicina interna | 263 | 2.75 | 318 | 3.33 |
| 403 | Neurología | 242 | 2.53 | 259 | 2.71 |
| 404 | Reumatología | 45 | 0.47 | 86 | 0.90 |
| 404 | Endocrinología | 84 | 0.88 | 87 | 0.91 |
| 405 | Infectología | 112 | 1.17 | 129 | 1.35 |
| 406 | Neumología | 245 | 2.56 | 261 | 2.73 |
| 505 | Pediatría | 442 | 4.62 | 510 | 5.34 |
| | Total | 9,558 | 100.00 | 9,544 | 100.00 |

fuentes: departamento de estadística de la dirección de planeación y desarrollo de sistemas administrativos



Comparativo de Cirugías y Procedimientos no Quirúrgicos por servicio ene-mar / 2004-2005

| Unidad | Servicio | 2004 | | 2005 | |
|--------|--------------------------------------|----------------------------|----------------|----------------------------|----------------|
| | | Cirugías mayores y menores | Procedimientos | Cirugías mayores y menores | Procedimientos |
| 101 | Otorrinolaringología | 271 | 10 | 258 | 3 |
| 103 | Oftalmología | 473 | 25 | 488 | 128 |
| 104 | Cirugía general | 160 | 2 | 214 | 0 |
| 105 | Urología | 325 | 19 | 354 | 367 |
| 105 | Nefrología | 144 | 1,006 | 147 | 1,103 |
| 106 | Ortopedia | 182 | 28 | 200 | 34 |
| 107 | Gastroenterología | 38 | 0 | 248 | 789 |
| 107 | Coloproctología | 127 | 7 | 149 | 47 |
| 108 | Medicina interna | 109 | 48 | 138 | 91 |
| 109 | Dermatología | 420 | 0 | 351 | 140 |
| 109 | Cirugía plástica y rrrreconstructiva | 302 | 46 | 355 | 2 |
| 110 | Medicina interna | 10 | 96 | 29 | 112 |
| 110 a | Geriatría | 1 | 205 | 2 | 25 |
| 111 | Oncología | 351 | 133 | 326 | 1 |
| 112 | Gineco/obstetricia | 2,470 | 376 | 2,285 | 314 |
| 302 | Cirugía general | 118 | 2 | 99 | 0 |
| 303 | Cirugía general | 134 | 247 | 142 | 300 |
| 304 | Cirugía general | 112 | 2 | 108 | 0 |
| 304 | Trasplantes | 1 | 15 | 0 | 3 |
| 305 | Cirugía general | 120 | 0 | 112 | 22 |
| 305 | Cardiología | 33 | 0 | 90 | 47 |
| 305 | Clínica de malf. Vasculares | 0 | 43 | 0 | 108 |
| 306 | Cirugía general | 146 | 302 | 146 | 0 |
| 307 | Cirugía general | 125 | 7 | 121 | 0 |
| 308 | Medicina interna | 69 | 226 | 121 | 277 |
| 401 | Urgencias médicas | 163 | 0 | 236 | 0 |
| 403 | Neurología | 195 | 8 | 185 | 1 |
| 404 | Estomatología | 94 | 7 | 66 | 331 |
| 404 | Reumatología | | | 6 | 0 |
| 404 | Endocrinología | | | 4 | 10 |
| 406 | Neumología | 56 | 91 | 136 | 53 |
| 505 | Pediatría | 219 | 25 | 226 | 19 |
| | Total | 6,968 | 2,976 | 7,342 | 4,327 |

fuente: departamento de estadística de la dirección de planeación y desarrollo de sistemas administrativos



Comparativo de Días Estancia por Servicio ene-mar / 2004-2005

| Unidad | Servicio | Días de estancia | | | |
|--------|-----------------------------------|------------------|---------------|---------------|---------------|
| | | 2004 | | 2005 | |
| | | Absoluto | Relativo | Absoluto | Relativo |
| 101 | Otorrinolaringología | 1,049 | 1.73 | 1,216 | 1.88 |
| 102 | Oftalmología | 1,393 | 2.30 | 1,166 | 1.80 |
| 103 | Hematología | 2,093 | 3.46 | 2,481 | 3.83 |
| 104 | Cirugía general | 1,874 | 3.09 | 2,273 | 3.51 |
| 105 | Urología | 3,443 | 5.69 | 3,352 | 5.17 |
| 105 | Nefrología | 1,798 | 2.97 | 1,897 | 2.93 |
| 106 | Ortopedia | 1,713 | 2.83 | 2,536 | 3.91 |
| 107 | Gastroenterología | 2,481 | 4.10 | 2,378 | 3.67 |
| 108 | Medicina interna | 1,008 | 4.97 | 2,844 | 4.39 |
| 109 | Dermatología | 245 | 0.40 | 459 | 0.71 |
| 109 | Cirugía plástica y reconstructiva | 690 | 1.14 | 804 | 1.24 |
| 110 | Medicina interna | 1,957 | 2.23 | 1,996 | 3.08 |
| 110 a | Geriatría | 903 | 1.49 | 957 | 1.48 |
| 111 | Oncología | 4,406 | 7.28 | 5,210 | 8.04 |
| 112 | Gineco/obstetricia | 4,547 | 7.51 | 4,654 | 7.18 |
| 302 | Cirugía general | 1,170 | 1.93 | 1,418 | 2.19 |
| 303 | Cirugía general | 1,245 | 2.06 | 1,221 | 1.88 |
| 304 | Cirugía general | 1,428 | 2.36 | 1,541 | 2.38 |
| 304 | Trasplantes | 44 | 0.07 | 5 | 0.01 |
| 305 | Cirugía general | 1,118 | 1.85 | 1,257 | 1.94 |
| 305 | Cardiología | 2,174 | 3.59 | 2,411 | 3.72 |
| 306 | Cirugía general | 1,187 | 1.96 | 1,460 | 2.25 |
| 307 | Cirugía general | 2,517 | 4.16 | 2,157 | 3.33 |
| 308 | Medicina interna | 3,171 | 5.24 | 2,669 | 4.12 |
| 403 | Neurología | 3,802 | 6.28 | 3,946 | 6.09 |
| 404 | Reumatología | 688 | 1.14 | 650 | 1.00 |
| 404 | Endocrinología | 715 | 1.18 | 612 | 0.94 |
| 405 | Infectología | 1,304 | 2.15 | 1,200 | 1.85 |
| 406 | Neumología | 3,998 | 6.60 | 4,234 | 6.53 |
| 505 | Pediatría | 4,389 | 7.25 | 5,830 | 8.99 |
| | Total | 60,550 | 100.00 | 64,834 | 100.00 |

fuente: departamento de estadística de la dirección de planeación y desarrollo de sistemas administrativos



Salud



Hospital General de México O.D.

Comparativo de Promedio de Días Estancia por Servicio ene-mar / 2004-2005

| Unidad | Servicio | Promedio de días de estancia | |
|--------|-----------------------------------|------------------------------|------------|
| | | 2004 | 2005 |
| 101 | Otorrinolaringología | 3.1 | 3.7 |
| 102 | Oftalmología | 2.4 | 3.4 |
| 103 | Hematología | 16.4 | 13.9 |
| 104 | Cirugía general | 6.9 | 10.5 |
| 105 | Urología | 7.8 | 7.4 |
| 105 | Nefrología | 5.5 | 5.6 |
| 106 | Ortopedia | 7.4 | 10.0 |
| 107 | Gastroenterología | 8.5 | 9.6 |
| 108 | Medicina interna | 10.6 | 8.5 |
| 109 | Dermatología | 7.4 | 10.0 |
| 109 | Cirugía plástica y reconstructiva | 2.5 | 2.7 |
| 110 | Medicina interna | 8.6 | 8.3 |
| 110 a | Geriatría | 8.1 | 8.3 |
| 111 | Oncología | 5.6 | 6.1 |
| 112 | Gineco/obstetricia | 1.8 | 1.9 |
| 302 | Cirugía general | 8.0 | 9.8 |
| 303 | Cirugía general | 6.9 | 6.8 |
| 304 | Cirugía general | 8.9 | 8.7 |
| 304 | Trasplantes | 44.0 | 1.7 |
| 305 | Cirugía general | 6.0 | 7.9 |
| 305 | Cardiología | 8.9 | 10.8 |
| 306 | Cirugía general | 7.3 | 8.6 |
| 307 | Cirugía general | 15.3 | 11.6 |
| 308 | Medicina interna | 12.1 | 8.4 |
| 403 | Neurología | 15.7 | 15.2 |
| 404 | Reumatología | 15.3 | 7.6 |
| 404 | Endocrinología | 8.5 | 7.0 |
| 405 | Infectología | 11.6 | 9.3 |
| 406 | Neumología | 16.3 | 16.2 |
| 505 | Pediatría | 9.9 | 11.4 |
| | Total | 6.3 | 6.8 |

fuentes: departamento de estadística de la dirección de planeación y desarrollo de sistemas administrativos



Salud



Hospital General de México O.D.

Comparativo de Índice de Rotación por Servicio ene-mar / 2004-2005

| Unidad | Servicio | Índice de rotación | |
|--------|-----------------------------------|--------------------|-------------|
| | | 2004 | 2005 |
| 101 | Otorrinolaringología | 18.7 | 18.4 |
| 102 | Oftalmología | 20.4 | 19.0 |
| 103 | Hematología | 5.3 | 7.4 |
| 104 | Cirugía general | 9.0 | 7.2 |
| 105 | Urología | 8.9 | 9.0 |
| 105 | Nefrología | 15.6 | 16.0 |
| 106 | Ortopedia | 6.8 | 7.4 |
| 107 | Gastroenterología | 8.8 | 7.5 |
| 108 | Medicina interna | 7.9 | 9.3 |
| 109 | Dermatología | 3.3 | 4.6 |
| 109 | Cirugía plástica y reconstructiva | 19.6 | 21.4 |
| 110 | Medicina interna | 9.5 | 10.4 |
| 110 a | Geriatría | 9.3 | 9.6 |
| 111 | Oncología | 9.6 | 10.3 |
| 112 | Gineco/obstetricia | 42.8 | 40.0 |
| 302 | Cirugía general | 8.2 | 8.0 |
| 303 | Cirugía general | 10.1 | 9.9 |
| 304 | Cirugía general | 6.7 | 7.4 |
| 304 | Trasplantes | 1.0 | 3.0 |
| 305 | Cirugía general | 10.3 | 8.9 |
| 305 | Cardiología | 7.0 | 6.4 |
| 306 | Cirugía general | 9.0 | 9.4 |
| 307 | Cirugía general | 5.5 | 6.2 |
| 308 | Medicina interna | 7.3 | 8.8 |
| 403 | Neurología | 4.8 | 5.2 |
| 404 | Reumatología | 3.8 | 7.2 |
| 404 | Endocrinología | 7.0 | 7.3 |
| 405 | Infectología | 2.9 | 3.4 |
| 406 | Neumología | 4.1 | 4.4 |
| 505 | Pediatría | 5.1 | 5.9 |
| | Total | 10.0 | 10.4 |

fuentes: departamento de estadística de la dirección de planeación y desarrollo de sistemas administrativos



Salud



Hospital General de México O.D.

Comparativo de Intervalo de Sustitución por Servicio ene-mar / 2004-2005

| Unidad | Servicio | Intervalo de sustitución | |
|--------|-----------------------------------|--------------------------|------------|
| | | 2004 | 2005 |
| 101 | Otorrinolaringología | 1.5 | 1.0 |
| 102 | Oftalmología | 2.4 | 1.7 |
| 103 | Hematología | 2.4 | 0.7 |
| 104 | Cirugía general | 4.4 | 2.1 |
| 105 | Urología | 2.3 | 2.8 |
| 105 | Nefrología | 0.5 | 0.4 |
| 106 | Ortopedia | 4.7 | 2.9 |
| 107 | Gastroenterología | 1.8 | 2.0 |
| 108 | Medicina interna | 0.6 | 0.8 |
| 109 | Dermatología | 18.9 | 6.0 |
| 109 | Cirugía plástica y reconstructiva | 2.5 | 0.9 |
| 110 | Medicina interna | 0.6 | 0.7 |
| 110 a | Geriatría | 1.6 | 1.5 |
| 111 | Oncología | 3.6 | 2.6 |
| 112 | Gineco/obstetricia | 0.9 | 0.5 |
| 302 | Cirugía general | 1.4 | 0.9 |
| 303 | Cirugía general | 2.5 | 1.2 |
| 304 | Cirugía general | 3.0 | 2.7 |
| 304 | Trasplantes | 47.0 | 4.6 |
| 305 | Cirugía general | 1.9 | 1.4 |
| 305 | Cardiología | 4.5 | 2.8 |
| 306 | Cirugía general | 2.7 | 1.7 |
| 307 | Cirugía general | 2.6 | 2.1 |
| 308 | Medicina interna | 0.6 | 1.0 |
| 403 | Neurología | 2.0 | 2.5 |
| 404 | Reumatología | 6.2 | 3.1 |
| 404 | Endocrinología | 2.5 | 3.3 |
| 405 | Infectología | 13.7 | 11.1 |
| 406 | Neumología | 6.2 | 2.4 |
| 505 | Pediatría | 6.2 | 2.5 |
| | Total | 2.5 | 1.7 |

fuentes: departamento de estadística de la dirección de planeación y desarrollo de sistemas administrativos



Comparativo de Hospitalización por Área Troncal enero – marzo 2004

| División | número de camas censables | | días del periodo | días camas censables | | días paciente | | % de ocupación | ingresos | | egresos | | días estancia | | promedio días estancia | índice de rotación | inter valor de sustitución |
|--------------------|---------------------------|--------|------------------|----------------------|--------|---------------|--------|----------------|----------|--------|---------|--------|---------------|--------|------------------------|--------------------|----------------------------|
| | abs | rel. | | abs | rel. | abs | rel. | | abs | rel. | abs | rel. | abs | rel. | | | |
| Medicina interna | 285 | 30.61 | 91 | 25,935 | 30.61 | 20,266 | 33.26 | 78.14 | 1,858 | 18.81 | 1,860 | 19.46 | 19,880 | 32.83 | 10.7 | 6.5 | 3.0 |
| Cirugía | 500 | 53.71 | 91 | 45,500 | 53.71 | 32,261 | 52.95 | 70.90 | 4,970 | 50.32 | 4,688 | 49.05 | 31,734 | 52.41 | 6.8 | 9.4 | 2.8 |
| Gineco/obstetricia | 60 | 6.44 | 91 | 5,460 | 6.44 | 3,575 | 5.87 | 65.48 | 2,265 | 25.97 | 2,568 | 26.87 | 4,547 | 7.51 | 1.8 | 42.8 | 0.9 |
| Pediatría | 86 | 9.24 | 91 | 7,826 | 9.24 | 4,823 | 7.92 | 61.63 | 484 | 4.90 | 442 | 4.62 | 4,389 | 7.25 | 9.9 | 5.1 | 6.2 |
| Total | 931 | 100.00 | 91 | 84,721 | 100.00 | 60,925 | 100.00 | 71.91 | 9,877 | 100.00 | 9,558 | 100.00 | 60,550 | 100.00 | 6.3 | 10.3 | 2.5 |

Comparativo de Hospitalización por Área Troncal enero – marzo 2005

| División | Número de camas censables | | Días del periodo | Días camas censables | | Días paciente | | % de ocupación | Ingresos | | Egresos | | Días estancia | | Promedio días estancia | Índice de rotación | Inter valor de sustitución |
|--------------------|---------------------------|--------|------------------|----------------------|--------|---------------|--------|----------------|----------|--------|---------|--------|---------------|--------|------------------------|--------------------|----------------------------|
| | abs | rel. | | abs | rel. | abs | rel. | | abs | rel. | abs | rel. | abs | rel. | | | |
| Medicina interna | 260 | 28.17 | 90 | 23,389 | 28.16 | 18,693 | 28.18 | 79.92 | 2,039 | 21.03 | 2,094 | 21.94 | 18,176 | 28.03 | 8.7 | 8.1 | 2.2 |
| Cirugía | 517 | 56.01 | 90 | 46,530 | 56.02 | 36,967 | 55.73 | 79.45 | 4,731 | 48.79 | 4,541 | 47.58 | 36,174 | 55.79 | 8.0 | 8.8 | 2.1 |
| Gineco/obstetricia | 60 | 6.50 | 90 | 5,400 | 6.50 | 4,300 | 6.48 | 79.63 | 2,393 | 24.68 | 2,399 | 25.14 | 4,654 | 7.18 | 1.9 | 40.0 | 0.5 |
| Pediatría | 86 | 9.32 | 90 | 7,740 | 9.32 | 6,370 | 9.60 | 82.30 | 534 | 5.51 | 510 | 5.34 | 5,830 | 8.99 | 11.4 | 5.9 | 2.5 |
| Total | 923 | 100.00 | 90 | 83,059 | 100.00 | 66,330 | 100.00 | 79.86 | 9,697 | 100.00 | 9,544 | 100.00 | 64,834 | 100.00 | 6.8 | 10.4 | 1.7 |

fuentes: departamento de estadística de la dirección de planeación y desarrollo de sistemas administrativos



Salud

Hospital General de México O.D.



Productividad Institucional

10 Principales Motivos de Consulta enero – marzo 2005

| Causa | No. de consultas | % |
|--|------------------|---------------|
| Neoplasias | 18,943 | 10.74 |
| Control del embarazo | 10,004 | 5.67 |
| Infección de vías respiratorias altas | 7,161 | 4.06 |
| Diabetes mellitus | 5,971 | 3.39 |
| Enfermedad inflamatoria del cuello del útero | 5,485 | 3.11 |
| Hipertensión arterial | 3,515 | 1.99 |
| Insuficiencia vascular periférica y trastornos venosos | 1,928 | 1.09 |
| Infección de vías urinarias | 1,917 | 1.09 |
| Cuidados posteriores a la cirugía | 1,665 | 0.94 |
| Colecistitis y colelitiasis | 1,614 | 0.92 |
| Otros | 118,178 | 67.00 |
| Total | 176,381 | 100.00 |

10 Diagnósticos de Egreso por Grupo de Edad y Sexo (ene-mar 2005)

| Causas | Total general | < 1 | | | 1 - 4 | | 5 - 14 | | 15 - 24 | | 25 - 44 | | 45 - 64 | | 65 o + | | total fem. | total mas. | total ind. |
|---|---------------|------------|------------|---|-----------|-----------|-----------|-----------|--------------|------------|--------------|------------|--------------|------------|------------|------------|--------------|--------------|------------|
| | | f | m | i | f | m | f | m | f | m | f | m | f | m | f | m | | | |
| Neoplasias | 1,509 | 2 | 1 | | 7 | 7 | 16 | 10 | 65 | 72 | 417 | 149 | 423 | 120 | 124 | 96 | 1,054 | 455 | |
| Partos | 1,492 | 0 | 0 | | 0 | 0 | 11 | 0 | 896 | 0 | 585 | 0 | 0 | 0 | 0 | 0 | 1,492 | 0 | |
| Insuficiencia. Renal crónica | 716 | 0 | 0 | | 0 | 0 | 0 | 0 | 32 | 58 | 98 | 117 | 161 | 155 | 41 | 54 | 332 | 384 | |
| Reparación de hernias | 341 | 0 | 0 | | 0 | 0 | 0 | 1 | 8 | 15 | 48 | 60 | 55 | 84 | 33 | 37 | 144 | 197 | |
| Colecistitis y colelitiasis | 332 | 0 | 0 | | 0 | 0 | 0 | 0 | 30 | 4 | 122 | 18 | 92 | 20 | 32 | 14 | 276 | 56 | |
| Diversas complicaciones que provocaron aborto | 312 | 0 | 0 | | 0 | 0 | 2 | 0 | 159 | 0 | 151 | 0 | 0 | 0 | 0 | 0 | 312 | 0 | |
| Diabetes mellitus | 298 | 0 | 0 | | 0 | 0 | 2 | 1 | 8 | 6 | 28 | 28 | 77 | 75 | 52 | 21 | 167 | 131 | |
| Desviación y deformidad del tabique nasal | 145 | 0 | 0 | | 0 | 0 | 0 | 0 | 22 | 36 | 29 | 43 | 5 | 10 | 0 | 0 | 56 | 89 | |
| Cataratas | 138 | 57 | 81 | | 0 | 0 | 0 | 0 | 0 | 0 | 0 | 0 | 0 | 0 | 0 | 0 | 57 | 81 | |
| Apendicitis aguda | 135 | 0 | 0 | | 0 | 0 | 3 | 2 | 17 | 29 | 27 | 39 | 7 | 9 | 2 | 0 | 56 | 79 | |
| Otros | 4,126 | 102 | 111 | | 45 | 54 | 61 | 72 | 407 | 250 | 753 | 520 | 546 | 494 | 401 | 310 | 2,315 | 1,811 | |
| Total | 9,544 | 161 | 193 | | 52 | 61 | 95 | 86 | 1,644 | 470 | 2,258 | 974 | 1,366 | 967 | 685 | 532 | 6,261 | 3,283 | |

fuentes: departamento de estadística de la dirección de planeación y desarrollo de sistemas administrativos

nota: los diagnósticos que este cuadro se presentan son de acuerdo a la afección principal.



Salud



Hospital General de México O.D.

Productividad Institucional

10 Diagnósticos de Egreso mas frecuentes enero – marzo 2005

| Causa | Femenino | Masculino | Indistinto | Total |
|---|--------------|--------------|------------|--------------|
| Neoplasias | 1,054 | 455 | | 1,509 |
| Partos | 1,492 | 0 | | 1,492 |
| Insuficiencia. Renal crónica | 332 | 384 | | 716 |
| Reparación de hernias | 144 | 197 | | 341 |
| Colecistitis y colelitiasis | 276 | 56 | | 332 |
| Diversas complicaciones que provocaron aborto | 312 | 0 | | 312 |
| Diabetes mellitus | 167 | 131 | | 298 |
| Desviación y deformidad del tabique nasal | 56 | 89 | | 145 |
| Cataratas | 57 | 81 | | 138 |
| Apendicitis aguda | 56 | 79 | | 135 |
| Otros | 2,315 | 1,811 | | 4,126 |
| Total | 6,261 | 3,283 | | 9,544 |

Egreso por Entidad Federativa enero – marzo 2005

| Entidad Federativa | Total | Entidad Federativa | Total |
|-----------------------|--------------|--------------------------|--------------|
| Baja california norte | 2 | Puebla | 129 |
| Chiapas | 20 | Querétaro | 15 |
| Chihuahua | 3 | San luis Potosí | 6 |
| Distrito federal | 4,861 | Sinaloa | 4 |
| Guanajuato | 46 | Sonora | 2 |
| Guerrero | 144 | Tabasco | 4 |
| Hidalgo | 141 | Tlaxcala | 52 |
| Jalisco | 7 | Veracruz | 132 |
| Estado de México | 3,723 | Zacatecas | 4 |
| Michoacán | 72 | Otros países | 1 |
| Morelos | 53 | Estados unidos mexicanos | 2 |
| Nayarit | 3 | Se ignora | 7 |
| Oaxaca | 111 | Subtotal | 358 |
| Subtotal | 9,186 | Total | 9,544 |



Productividad Institucional

10 Principales causas de Defunción en Camas Censables por grupo de Edad y Sexo

| Causas | Total general | < 1 | | 1 - 4 | | 5 - 14 | | 15 - 24 | | 25 - 44 | | 45 - 64 | | 65 o + | | total fem. | total mas. | total ind | |
|---|---------------|-----------|-----------|-------|----------|----------|----------|----------|-----------|-----------|-----------|-----------|-----------|-----------|-----------|------------|------------|------------|--|
| | | f | m | i | f | m | f | m | f | m | f | m | f | m | | | | | |
| Neoplasias | 101 | 0 | 0 | | 0 | 0 | 0 | 1 | 5 | 3 | 21 | 13 | 17 | 16 | 8 | 17 | 51 | 50 | |
| Diabetes mellitus | 80 | 0 | 0 | | 0 | 0 | 0 | 0 | 0 | 0 | 6 | 4 | 23 | 20 | 18 | 9 | 47 | 33 | |
| Cirrosis hepática | 45 | 0 | 0 | | 0 | 0 | 0 | 0 | 1 | 0 | 6 | 6 | 5 | 19 | 5 | 3 | 17 | 28 | |
| Sida | 24 | 0 | 0 | | 0 | 0 | 0 | 0 | 0 | 2 | 1 | 16 | 0 | 4 | 0 | 1 | 1 | 23 | |
| Enfermedad vascular cerebral | 18 | 0 | 0 | | 0 | 0 | 0 | 0 | 1 | 0 | 0 | 2 | 6 | 2 | 4 | 3 | 11 | 7 | |
| Enfermedad pulmonar obstructiva crónica | 18 | 0 | 0 | | 0 | 0 | 0 | 0 | 0 | 0 | 1 | 0 | 2 | 2 | 7 | 6 | 10 | 8 | |
| Neumonía congénita, organismo no especificado | 16 | 7 | 9 | | 0 | 0 | 0 | 0 | 0 | 0 | 0 | 0 | 0 | 0 | 0 | 0 | 7 | 9 | |
| Síndrome de dificultad respiratoria y atelectasia del recién nacido | 15 | 8 | 7 | | 0 | 0 | 0 | 0 | 0 | 0 | 0 | 0 | 0 | 0 | 0 | 0 | 8 | 7 | |
| Cardiopatía isquémica | 13 | 0 | 0 | | 0 | 0 | 0 | 0 | 0 | 0 | 0 | 0 | 1 | 4 | 4 | 4 | 5 | 8 | |
| Neumonía | 12 | 0 | 1 | | 0 | 0 | 0 | 0 | 0 | 1 | 2 | 0 | 0 | 2 | 5 | 1 | 7 | 5 | |
| Otros | 163 | 11 | 11 | | 0 | 0 | 0 | 2 | 11 | 12 | 16 | 23 | 19 | 12 | 24 | 22 | 81 | 82 | |
| Total | 505 | 26 | 28 | | 0 | 0 | 0 | 3 | 18 | 18 | 53 | 64 | 73 | 81 | 75 | 66 | 245 | 260 | |

fuentes: departamento de estadística de la dirección de planeación y desarrollo de sistemas administrativos

nota: los diagnósticos que este cuadro se presentan son de acuerdo a la afección principal.

10 Principales Causas de Defunción por sexo en Camas Censables enero – marzo 2005

| Causa | Femenino | Masculino | Indistinto | Total |
|---|------------|------------|------------|------------|
| Neoplasias | 51 | 50 | | 101 |
| Diabetes mellitus | 47 | 33 | | 80 |
| Cirrosis hepática | 17 | 28 | | 45 |
| Sida | 1 | 23 | | 24 |
| Enfermedad vascular cerebral | 11 | 7 | | 18 |
| Enfermedad pulmonar obstructiva crónica | 10 | 8 | | 18 |
| Neumonía congénita, organismo no especificado | 7 | 9 | | 16 |
| Síndrome de dificultad respiratoria y atelectasia del recién nacido | 8 | 7 | | 15 |
| Cardiopatía isquémica | 5 | 8 | | 13 |
| Neumonía | 7 | 5 | | 12 |
| Otros | 81 | 82 | | 163 |
| Total | 245 | 260 | | 505 |

nota: los diagnósticos que este cuadro se presentan son de acuerdo a la afección principal.



Salud

Hospital General de México O.D.



Productividad Institucional

Defunciones Hospitalarias Menores y Mayores de 48 hrs. enero – marzo 2005

| | Menores a 48 horas | Mayores a 48 horas | Total |
|--------------------|--------------------|--------------------|------------|
| Camas censables | 146 | 359 | 505 |
| Camas no censables | 96 | 9 | 105 |
| Total | 242 | 368 | 610 |

10 Principales Cirugías por Sexo enero – marzo 2005

| Cirugías | Femenino | Masculino | Total |
|---|--------------|--------------|--------------|
| Episiotomías | 708 | 0 | 708 |
| Cesáreas | 689 | 0 | 689 |
| Biopsia o excisión de lesión cutánea | 387 | 157 | 544 |
| Creación de fístula para diálisis renal | 190 | 190 | 380 |
| Reparación de hernia | 152 | 200 | 352 |
| Legrados | 318 | 0 | 318 |
| Colecistectomías | 235 | 46 | 281 |
| Catarata | 121 | 137 | 258 |
| Histerectomías | 235 | 0 | 235 |
| Apendicetomía | 75 | 74 | 149 |
| Otros | 1,976 | 1,452 | 3,428 |
| Total | 5,086 | 2,256 | 7,342 |

nota: los diagnósticos que este cuadro se presentan son de acuerdo a la afección principal.



Salud

Hospital General de México O.D.



Productividad Institucional

10 Principales Procedimientos No Quirúrgicos enero – marzo 2005

| Procedimientos | Femenino | Masculino | Total |
|--|--------------|--------------|--------------|
| Hemodiálisis | 457 | 550 | 1,007 |
| Esofagoscopia y gastroscopia | 404 | 260 | 664 |
| Irrigación de la herida | 252 | 213 | 465 |
| Ureteroscopía y cistoscopia | 163 | 188 | 351 |
| Diálisis peritoneal | 108 | 208 | 316 |
| Colocación de dispositivo intrauterino | 222 | 0 | 222 |
| Exodoncia no quirúrgica | 96 | 62 | 158 |
| Desbridación de la herida | 63 | 83 | 146 |
| Fototerapia con luz ultravioleta | 105 | 35 | 140 |
| Inyección de agente esclerosante | 83 | 0 | 83 |
| Otros | 542 | 233 | 775 |
| Total | 2,495 | 1,832 | 4,327 |

nota: los diagnósticos que este cuadro se presentan son de acuerdo a la afección principal.

Total de Consultas de Odontología enero – marzo 2005

| Servicio | Consulta | | Total |
|--------------------------|------------|--------------|--------------|
| | 1ª. vez | Subsecuente | |
| Estomatología | 392 | 1,500 | 1,892 |
| Prótesis maxilofacial | 52 | 959 | 1,011 |
| Cirugía bucodentomaxilar | 35 | 393 | 428 |
| Odontopediatría | 207 | 582 | 789 |
| Total | 686 | 3,434 | 4,120 |



Salud



Hospital General de México O.D.

Productividad Institucional

Total de atenciones Odontológicas enero – marzo 2005

| Atenciones | Servicio | | | | Total |
|-----------------------|-----------------------|---------------|-----------------------------------|-----------------|--------------|
| | Prótesis maxilofacial | Estomatología | Cirugía plástica y reconstructiva | Odontopediatría | |
| Profilaxis | 101 | 96 | 8 | 433 | 638 |
| Endodoncias | 32 | 0 | 0 | 155 | 187 |
| Exodoncias | 71 | 187 | 36 | 95 | 389 |
| Ortodoncias | 0 | 397 | 231 | 140 | 768 |
| Ort. Func. Max. | 0 | 135 | 0 | 0 | 135 |
| Parodoncias | 0 | 174 | 0 | 0 | 174 |
| Prostodoncias | 0 | 0 | 1 | 7 | 8 |
| Amalgamas | 139 | 139 | 51 | 1,150 | 1,479 |
| Revisiones | 0 | 1,136 | 0 | 0 | 1,136 |
| Curaciones | 0 | 46 | 1 | 130 | 177 |
| Aplicación de flúor | 124 | 0 | 0 | 433 | 557 |
| Prótesis | 191 | 0 | 0 | 0 | 191 |
| Aplicación de coronas | 0 | 0 | 0 | 945 | 945 |
| Otras atenciones | 182 | 1,441 | 237 | 290 | 2,150 |
| Anestesia | 140 | 592 | 37 | 0 | 769 |
| Impresiones y modelos | 0 | 50 | 0 | 0 | 50 |
| Total | 980 | 4,393 | 602 | 3,778 | 9,753 |



Productividad Institucional

Ingresos y Egresos por Mejoría y Defunción de los servicios con Terapia Intensiva enero – marzo 2005

| No. del servicio | Servicio | Ingresos | Egresos | | Total de egresos |
|------------------|--------------------|------------|------------|------------|------------------|
| | | | Mejoría | Defunción | |
| 111 | Oncología | 39 | 28 | 11 | 39 |
| 112 | Gineco-obstetricia | 102 | 103 | 3 | 106 |
| 112 | Neonatología | 61 | 41 | 25 | 66 |
| 202 | Unidad central | 95 | 61 | 41 | 102 |
| 403 | Neurología | 73 | 65 | 14 | 79 |
| 405 | Infectología | 22 | 13 | 9 | 22 |
| 406 | Neumología | 86 | 60 | 26 | 86 |
| 503 | Cardiología | 100 | 89 | 7 | 96 |
| 505 | Pediatría | 46 | 34 | 5 | 39 |
| Total | | 624 | 494 | 141 | 635 |

Comparativo de Consultas de Urgencias enero – marzo/2004-2005

| Urgencias | Año | |
|--------------------|---------------|---------------|
| | 2004 | 2005 |
| Ginecológicas | 11 | 772 |
| Obstétricas | 264 | 5,728 |
| Médico quirúrgicas | 8,160 | 9,730 |
| Pediátricas | 1,699 | 2,173 |
| Total | 10,134 | 18,403 |



Salud

Hospital General de México O.D.



Productividad Institucional

Relación de Actividades Realizadas enero – marzo 2005

| Estudios y tratamientos | Estudios |
|-----------------------------------|----------|
| Bloqueos nerviosos | 575 |
| Estudios de electroencefalografía | 1,018 |
| Estudios de electromiografía | 236 |
| Pruebas de esfuerzo | 133 |
| Monitoreo cardiaco | 1,324 |
| Trazos | 850 |
| Estudios de electrocardiogramas | 7,385 |
| Estudios de endoscopias | 1,675 |
| Biopsias | 1,520 |
| Audiometrías | 685 |
| Rectosigmoidoscopia | 16 |
| Pruebas de bonney | 15 |
| Ecocardiogramas | 144 |
| Arteriografías | 0 |
| Cateterismos (cardiacos) | 18 |
| Coronariografía | 0 |
| Implantación de marcapasos | 57 |
| Aortografía | 2 |
| Colocación de swans ganz | 1 |
| Recolocación de electrodos | 1 |
| Panendoscopia | 1,054 |
| Colonoscopia | 37 |
| Campimetría | 261 |
| Láser argon | 443 |
| Fluorangiografías | 316 |
| Refracción | 825 |
| Litotripsia extracorpórea | 32 |
| Litotripsia endoscopica | 16 |
| Vasectomías (urología) | 2 |



Productividad Institucional

Comparativo de Partos Atendidos enero – marzo/2004-2005

| Partos atendidos | Año | | | |
|--------------------|--------------|---------------|--------------|---------------|
| | 2004 | | 2005 | |
| | Casos | % | Casos | % |
| Eutócicos | 1,182 | 63.96 | 1,030 | 59.47 |
| Distócicos (otros) | 41 | 2.22 | 13 | 0.75 |
| Cesáreas | 625 | 33.82 | 689 | 39.78 |
| Total | 1,848 | 100.00 | 1,732 | 100.00 |

Comparativo de Abortos enero – marzo/2004-2005

| Abortos registrados | Año | |
|---------------------|------------|------------|
| | 2004 | 2005 |
| Total | 345 | 318 |

Pláticas para la Salud

Actividades Realizadas enero – marzo 2005

| Servicio | No. de pláticas | No. de asistentes |
|---------------------------|-----------------|-------------------|
| Trabajo social | 284 | 10,359 |
| Departamento de nutrición | 8 | 153 |
| Enfermería | 1,080 | 22,623 |
| Total | 1,372 | 33,135 |

fuentes: dirección de enseñanza



Productividad Institucional (Enero – Marzo/ 2004-2005)

Comparativo de Tratamientos de Radioterapia por servicio y unidad de medida

| Estudio | Servicio | Unidad de medida | Año | |
|--------------|--------------|------------------|----------------|----------------|
| | | | 2004 número | 2005 número |
| Radioterapia | Oncología | Sesión | 34,448 | 12,938 |
| | | Persona | 1,075 | 639 |
| | | Promedio | 32.04 | 20.25 |
| | Dermatología | Sesión | 100 | 82 |
| | | Persona | 14 | 12 |
| | | Promedio | 7.14 | 6.83 |
| | Total | Sesión | 34,548 | 13,020 |
| | | Persona | 1,089 | 651 |
| | | Promedio | 31.72 | 20.00 |

Comparativo de Tratamientos de Rehabilitación por servicio y unidad de medida

| Estudio | Servicio | Unidad de medida | Año | |
|----------------|--------------------------|------------------|----------------|----------------|
| | | | 2004 Número | 2005 Número |
| Rehabilitación | Medicina física y rehab. | Sesión | 10,560 | 13,652 |
| | | Persona | 1,735 | 1,750 |
| | | Promedio | 6.09 | 7.70 |
| | Audiología y foniatría | Sesión | 2,268 | 1,042 |
| | | Persona | 483 | 445 |
| | | Promedio | 4.70 | 2.36 |
| | Neurología | Sesión | 498 | 469 |
| | | Persona | 132 | 140 |
| | | Promedio | 3.77 | 3.35 |
| | Total | Sesión | 13,326 | 15,163 |
| | | Persona | 2,350 | 2,332 |
| | | Promedio | 5.67 | 6.50 |



Salud

Hospital General de México O.D.



Productividad Institucional (Enero – Marzo/ 2004-2005)

Comparativo de Estudios de Ultrasonido, por servicio y unidad de medida

| Estudio | Servicio | Unidad de medida | Año | |
|-------------|-------------------|------------------|----------------|----------------|
| | | | 2004 Número | 2005 Número |
| Ultrasonido | Ginecología | Estudio | 2,041 | 1,890 |
| | | Persona | 2,033 | 1,890 |
| | | Promedio | 1.00 | 1.00 |
| | Área central | Estudio | 3,588 | 3,627 |
| | | Persona | 3,538 | 3,567 |
| | | Promedio | 1.01 | 1.02 |
| | Gastroenterología | Estudio | * | * |
| | | Persona | * | * |
| | | Promedio | * | * |
| | Oncología | Estudio | 598 | 880 |
| | | Persona | 598 | 880 |
| | | Promedio | 1.00 | 1.00 |
| | Oftalmología | Estudio | 339 | 328 |
| | | Persona | 339 | 328 |
| | | Promedio | 1.00 | 1.00 |
| | Total | Estudio | 6,566 | 6,725 |
| | | Persona | 6,508 | 6,665 |
| | | Promedio | 1.01 | 1.01 |

* deajo de reportar a partir de diciembre del 2002, ya que no cuentan con el recurso



Productividad Institucional (Enero – Marzo/ 2004-2005)

Comparativo de Tratamientos de Quimioterapia por servicio y unidad de medida

| Estudio | Servicio | Unidad de medida | Año | |
|---------------|-------------------|------------------|----------------|----------------|
| | | | 2004 Número | 2005 Número |
| Quimioterapia | Hematología | Sesiones | 773 | 1,110 |
| | | Persona | 410 | 455 |
| | | Promedio | 1.89 | 2.44 |
| | Oncología | Sesiones | 651 | 658 |
| | | Persona | 651 | 658 |
| | | Promedio | 1.00 | 1.00 |
| | Pediatria | Sesiones | 432 | 325 |
| | | Persona | 432 | 325 |
| | | Promedio | 1.00 | 1.00 |
| | Clínica del dolor | Sesiones | 85 | 171 |
| | | Persona | 85 | 171 |
| | | Promedio | 1.00 | 1.00 |
| | Neumología | Sesiones | 2 | 0 |
| | | Persona | 2 | 0 |
| | | Promedio | 1.00 | 0.00 |
| | Total | Sesiones | 1,943 | 2,264 |
| | | Persona | 1,580 | 1,609 |
| | | Promedio | 1.23 | 1.41 |



Salud

Hospital General de México O.D.



Productividad Institucional (enero – marzo2005)

Sesiones de Inhaloterapia

| Servicio | Total |
|------------------------------------|---------------|
| Otorrinolaringología | 2,541 |
| Oncología | 402 |
| Terapia medica intensiva (central) | 12,484 |
| Infectología | 3,000 |
| Neumología | 3,530 |
| Pediatría | 14,262 |
| Total | 36,219 |



Productividad Institucional (Enero – Marzo 2005)

Comparativo del Consumo de Sangre y Hemoderivados por servicio

| Servicio | Año | | | | | | | |
|-------------------------|---------------------------|--------|-------------------------|------------------|---------------------------|--------|-------------------------|------------------|
| | 2004 | | | | 2005 | | | |
| | Concentrado eritrocitario | Plasma | Concentrado plaquetario | Críoprecipitados | Concentrado eritrocitario | Plasma | Concentrado plaquetario | Críoprecipitados |
| Otorrinolaringología | 0 | 0 | 0 | 0 | 0 | 0 | 0 | 0 |
| Oftalmología | 0 | 0 | 0 | 0 | 0 | 0 | 0 | 0 |
| Hematología | 548 | 89 | 1,638 | 365 | 482 | 70 | | |
| Cirugía general 104 | 21 | 36 | 0 | 0 | 18 | 14 | | |
| Urología | 271 | 322 | 0 | 0 | 237 | 254 | | |
| Nefrología | 194 | 31 | 17 | 0 | 170 | 25 | | |
| Ortopedia | 24 | 21 | 0 | 0 | 21 | 17 | | |
| Gastroenterología | 202 | 358 | 23 | 5 | 178 | 282 | | |
| Medicina interna 108 | 134 | 78 | 67 | 0 | 117 | 61 | | |
| Dermatología | 3 | 0 | 0 | 0 | 3 | 0 | 0 | 0 |
| Medicina interna 110 | 200 | 46 | 50 | 0 | 176 | 37 | 51 | 0 |
| Oncología | 602 | 385 | 33 | 5 | 529 | 304 | 34 | 6 |
| Gineco/obstetricia | 694 | 377 | 203 | 67 | 610 | 297 | 210 | 83 |
| Terapia intensiva | 63 | 183 | 157 | 45 | 55 | 145 | 162 | 57 |
| Terapéutica quirúrgica | 110 | 9 | 0 | 45 | 96 | 7 | 0 | 57 |
| Cardiología | 53 | 78 | 0 | 0 | 47 | 62 | 0 | 0 |
| Cirugía general 302 | 53 | 78 | 0 | 0 | | | | |
| Cirugía general 303 | 6 | 36 | 0 | 0 | 6 | 29 | 0 | 0 |
| Cirugía general 304 | 38 | 141 | 0 | 0 | 34 | 112 | 0 | 0 |
| Cirugía general 305 | 22 | 43 | 53 | 0 | 19 | 34 | 55 | 0 |
| Cirugía general 306 | 36 | 125 | 3 | 45 | 31 | 99 | 3 | 57 |
| Cardiovascular 306-b | 0 | 0 | 0 | 0 | | | | |
| Cirugía general 307 | 17 | 0 | 0 | 0 | 15 | 0 | 0 | 0 |
| Medicina interna 308 | 280 | 233 | 127 | 116 | 246 | 185 | 132 | 148 |
| Urg. Médico quirúrgicas | 328 | 401 | 53 | 226 | 288 | 316 | 54 | 271 |
| Neurología | 99 | 167 | 0 | 0 | 87 | 132 | 0 | 0 |
| Reumatología | 15 | 46 | 40 | 0 | 13 | 36 | 41 | 0 |
| Endocrinología | 0 | 3 | 0 | 0 | 0 | 9 | 0 | 0 |
| Infectología | 77 | 92 | 90 | 0 | 67 | 73 | 93 | 0 |
| Neumología | 158 | 295 | 107 | 0 | 139 | 233 | 111 | 0 |
| Cirugía plástica y rec. | 0 | 0 | 0 | 0 | 0 | 0 | 0 | 0 |
| Pediatría | 474 | 305 | 1,198 | 700 | 416 | 240 | 1,239 | 869 |

fuente: banco de sangre



Salud

Hospital General de México O.D.



Productividad Institucional (enero – marzo2005)

Total de Nacimientos por peso

| Peso | Total | |
|-------------------|--------------|------------|
| | Óbitos | Mortinatos |
| menor de 500 grs. | 90 | |
| 500-999 grs. | 33 | |
| 1000-1500 grs. | 41 | |
| 1501-2000 grs. | 57 | |
| 2001-2500 grs. | 204 | |
| 2501-3000 grs. | 565 | |
| 3001-3500 grs. | 533 | |
| 3501-4000 grs. | 231 | |
| 4001-4500 grs. | 34 | |
| más de 4500 grs. | 3 | |
| total | 1,791 | |

Productividad Institucional (enero – marzo2005)

Total de Óbitos y Mortinatos por peso

| Peso | Total | |
|-------------------|-----------|------------|
| | Óbitos | Mortinatos |
| menor de 500 grs. | 42 | 0 |
| 500-999 grs. | 14 | 1 |
| 1000-1500 grs. | 5 | 2 |
| 1501-2000 grs. | 1 | 0 |
| 2001-2500 grs. | 3 | 3 |
| 2501-3000 grs. | 3 | 0 |
| 3001-3500 grs. | 4 | 0 |
| 3501-4000 grs. | 1 | 0 |
| 4001-4500 grs. | 0 | 0 |
| más de 4500 grs. | 0 | 0 |
| total | 73 | 6 |



Recursos Físicos y Materiales

Camas No Censables por servicio a marzo 2005

| Servicio | Total | | Terapia intermedia | | Recuperación | | Atención ambulatoria | | Urgencias | | T.m.i | | Labor | | Otros | |
|--------------------------|------------|------------|--------------------|----------|--------------|-----------|----------------------|----------|-----------|-----------|-----------|-----------|----------|----------|-----------|-----------|
| | exist. | serv. | exist. | serv. | exist. | serv. | exist. | serv. | exist. | serv. | exist. | serv. | exist. | serv. | exist. | serv. |
| Otorrinolaringología | 4 | 4 | | | 4 | 4 | | | | | | | | | | |
| Oftalmología | 10 | 10 | | | | | | | | | | | | | 10 | 10 |
| Urología / nefrología | 6 | 6 | | | 6 | 6 | | | | | | | | | | |
| Oncología | 9 | 9 | | | 4 | 4 | | | | | 5 | 5 | | | | |
| Gineco / obstetricia | 20 | 20 | | | 8 | 8 | | | | | 5 | 5 | 7 | 7 | | |
| Terapia médica intensiva | 10 | 10 | | | | | | | | | 10 | 10 | | | | |
| Quirófano central | 30 | 30 | | | 30 | 30 | | | | | | | | | | |
| Urgencias | 18 | 18 | | | | | | | 18 | 18 | | | | | | |
| Neurología | 8 | 8 | | | | | | | | | 8 | 8 | | | | |
| Infectología | 7 | 7 | | | 2 | 2 | | | | | 5 | 5 | | | | |
| Neumología | 7 | 7 | | | | | | | | | 7 | 7 | | | | |
| Cardiología | 8 | 8 | | | | | | | | | 8 | 8 | | | | |
| Pediatría | 66 | 66 | 4 | 4 | | | 8 | 8 | 6 | 6 | 9 | 9 | | | 39 | 39 |
| Medicina experimental | 3 | 3 | | | | | | | | | | | | | 3 | 3 |
| Farmacología | 24 | 24 | | | | | | | | | | | | | 24 | 24 |
| Total | 230 | 230 | 4 | 4 | 54 | 54 | 8 | 8 | 24 | 24 | 57 | 57 | 7 | 7 | 76 | 76 |

fuentes: censo 2002 dirección general adjunta médica, dirección de planeación y sistemas administrativos



Recursos Físicos Y Materiales

Camas Censables por servicio a marzo 2005

| Servicio | Exist. | Serv. | Cirugía | | Gineco/obst. | | Medicina interna | | Pediatria | | Otras | |
|-----------------------------------|------------|------------|------------|------------|--------------|-----------|------------------|------------|-----------|-----------|-----------|-----------|
| | | | Exist. | Serv. | Exist. | Serv. | Exist. | serv. | exist. | serv. | exist. | serv. |
| Otorrinolaringología | 18 | 18 | 18 | 18 | | | | | | | | |
| Oftalmología | 18 | 18 | 14 | 14 | | | | | 4 | 4 | | |
| Hematología | 24 | 24 | | | | | 24 | 24 | | | | |
| Cirugía general 104 | 30 | 30 | 30 | 30 | | | | | | | | |
| Urología | 50 | 50 | 50 | 50 | | | | | | | | |
| Nefrología | 21 | 21 | | | | | 21 | 21 | | | | |
| Ortopedia | 34 | 34 | 34 | 34 | | | | | | | | |
| Gastroenterología | 33 | 33 | 4 | 4 | | | 21 | 21 | | | 8 | 8 |
| Medicina interna 108 | 36 | 36 | | | | | 36 | 36 | | | | |
| Dermatología | 10 | 10 | | | | | 10 | 10 | | | | |
| Medicina interna 110 | 24 | 24 | | | | | 24 | 24 | | | | |
| Geriatría | 12 | 12 | | | | | | | | | 12 | 12 |
| Oncología | 83 | 83 | 53 | 53 | | | | | | | 30 | 30 |
| Gineco/obstetricia | 60 | 60 | | | 60 | 60 | | | | | | |
| Cirugía general 302 | 18 | 18 | 18 | 18 | | | | | | | | |
| Cirugía general 303 | 18 | 18 | 18 | 18 | | | | | | | | |
| Cirugía general 304 | 24 | 24 | 24 | 24 | | | | | | | | |
| Trasplantes | 1 | 1 | 1 | 1 | | | | | | | | |
| Cirugía general 305 | 18 | 18 | 18 | 18 | | | | | | | | |
| Cirugía general 306 | 18 | 18 | 18 | 18 | | | | | | | | |
| Cirugía general 307 | 30 | 30 | 30 | 30 | | | | | | | | |
| Medicina interna 308 | 36 | 36 | | | | | 36 | 36 | | | | |
| Neurología y neurocirugía | 50 | 50 | 50 | 50 | | | | | | | | |
| Endocrinología | 12 | 12 | | | | | 12 | 12 | | | | |
| Reumatología | 12 | 12 | | | | | 12 | 12 | | | | |
| Infectología | 38 | 38 | | | | | 38 | 38 | | | | |
| Neumología | 60 | 60 | | | | | 60 | 60 | | | | |
| Cardiología | 35 | 35 | 12 | 12 | | | 23 | 23 | | | | |
| Cirugía plástica y reconstructiva | 14 | 14 | 14 | 14 | | | | | | | | |
| Pediatria | 86 | 86 | 18 | 18 | | | 21 | 21 | 47 | 47 | | |
| Total | 923 | 923 | 424 | 424 | 60 | 60 | 338 | 338 | 51 | 51 | 50 | 50 |

fuente: censo 2002 dirección general adjunta médica, dirección de planeación y sistemas administrativos



Salud



Hospital General de México O.D.

Recursos Físicos y Materiales

Áreas o Salas con que cuenta el Hospital General de México

| Áreas o salas | Número | Observaciones |
|--------------------------------------|--------|--------------------|
| Hospitalización | 923 | Camas censables |
| Hospitalización | 230 | Camas no censables |
| Quirófanos | 10 | Salas |
| Número de mesas quirúrgicas | 42 | Mesas |
| Salas de procedimientos ambulatorios | 10 | Salas |
| Expulsión | 4 | Salas |
| Central de equipos y esterilización | 20 | Área |
| Urgencias | 3 | Salas |
| Terapia intensiva | 8 | Salas |
| Terapia intensiva | 57 | Camas |
| Consultorios | 183 | Total |
| Consultorios de estomatología | 7 | Consultorio |
| Medicina física y rehabilitación | 1 | Área |
| Salas de rayos x | 27 | Gabinetes |
| Salas de laboratorio | 8 | Salas |
| Salas de ultrasonido | 12 | Equipos |
| Salas de endoscopia | 8 | Salas |
| Anatomía patológica | 6 | Laboratorios |
| Aulas | 48 | Aulas |
| Auditorios | 2 | Auditorios |



Salud

Hospital General de México O.D.



Recursos Físicos y Materiales

Consultorios con que cuenta el Hospital General de México

| Especialidad | Existencia |
|----------------------|------------|
| Medicina general | 24 |
| Cirugía | 3 |
| Ginecoobstetricia | 11 |
| Medicina interna | 3 |
| Pediatría | 12 |
| Odontología | 7 |
| Dermatología | 7 |
| Oftalmología | 4 |
| Otorrinolaringología | 10 |
| Ortopedia | 4 |
| Gastroenterología | 2 |
| Cardiología | 5 |
| Neurología | 10 |
| Urología | 10 |
| Nefrología | 3 |
| Endocrinología | 7 |
| Oncología | 14 |
| Neumología | 6 |
| Urgencias | 2 |
| Salud reproductiva | 1 |
| Psicología | 10 |
| Medicina preventiva | 2 |
| Hematología | 2 |
| Audiología | 4 |
| Reumatología | 7 |
| Geriatría | 2 |
| Alergía | 8 |
| Infectología | 3 |
| Total | 183 |



Recursos Físicos y Materiales

Cuartos de Aislados

| Unidad No. | Servicio | No. de cuartos de aislados | No. de camas en cada cuarto |
|--------------|--------------------------|----------------------------|-----------------------------|
| 101 | Otorrinolaringología | 1 | 1 |
| 102 | Oftalmología | 2 | 2 |
| 109 | Dermatología | 1 | 2 |
| 112 | Ginecoobstetricia | 3 | 1 |
| 202 | Terapia Medica Intensiva | 2 | 1 |
| 307 | Cirugía General | 1 | 1 |
| 403 | Neurología | 1 | 1 |
| 405 | Infectología | 1 | 1 |
| 505 | Pediatría | 2 | 1 |
| Total | | 14 | 11 |

Central de esterilización y equipo (Ceye)

| Unidad | Servicio | Cantidad |
|--------------|------------------------------|-----------|
| 101 | Otorrinolaringología | 1 |
| 102 | Oftalmología | 1 |
| 103 | Hematología | 1 |
| 105 | Urología | 1 |
| 106 | Ortopedia | 1 |
| 107 | Gastroenterología | 1 |
| 111 | Oncología | 1 |
| 112 | Ginecoobstetricia | 1 |
| 202 | Terapia médica intensiva | 1 |
| 203 | Terapéutica quirúrgica | 1 |
| 401 | Urgencias médico quirúrgicas | 1 |
| 401 | Consulta externa | 1 |
| 403 | Neurología | 1 |
| 404 | Endocrinología | 1 |
| 405 | Infectología | 1 |
| 406 | Neumología | 1 |
| 407 | Cirugía experimental | 1 |
| 505 | Pediatría | 1 |
| Total | | 18 |

fuentes: subdirección de enfermería



Indicadores de Gestión

Asistenciales

| Grupo indicador | Objetivo | Unidad de medida | Indicador estándar | Al cierre |
|--|---|-------------------------------|--------------------|----------------------------------|
| Operativo Tasa de infección hospitalaria x C/100 egresos (1) | Expresa la proporción de pacientes hospitalizados que presentan infección antes de su egreso por causa imputable a la unidad médica | Numero de personas | 4-7 | <u>522</u> 11,262 4.64 |
| Operativo Promedio diario de egresos hospitalarios | Expresa el promedio de egresos por día | Egresos por día | 85-95 | <u>9,544</u> 90 106.04 |
| Operativo Numero de autopsias practicadas (2) | Expresa el porcentaje de autopsias practicadas en relación al total de defunciones | Cadáveres | 25-35 | <u>152</u> 610 24.92 |
| Operativo Tasa bruta de mortalidad hospitalaria (3) | Indica la proporción del riesgo de morir que tuvieron los pacientes egresados de una cama censable | Egreso x Defunción | 4-5 | <u>505</u> 9,544 5.29 |
| Programático Intervenciones quirúrgicas diarias x sala de operación (4) | Permite conocer el aprovechamiento de las salas de operación | Número de cirugías | 2-3 | 140.89 62 2.27 |
| Operativo Porcentaje de ocupación hospitalaria | Permite conocer el aprovechamiento de la capacidad instalada | Porcentaje | 65-70 | <u>66,330</u> 83,059 79.86 |
| Operativo Porcentaje de egresos hospitalarios por mejoría | Expresa el porcentaje de personas que egresan x haber recuperado la salud en relación al total de egresos en el periodo | Porcentaje | 75-85 | <u>8,675</u> 9,544 90.89 |
| Promedio diario de consulta x médico en contacto con el paciente (3) | Es la relación de productividad diaria de consultas otorgadas en base al número de médicos en contacto con el paciente por días hábiles del periodo | Promedio de consultas diarias | 4-6 | <u>176,381/623</u> 62 4.57 |

(1) A los egresos se le suman los nacidos vivos

(2) Este indicador considera las defunciones generadas en cama censable y no censable

(3) La tasa bruta de mortalidad hospitalaria solo considera defunciones de camas censables

(4) Las intervenciones quirúrgicas son las que se realizan en "salas de operación"

(5) Las consultas y los estudios de urgencias no se consideran en este indicador

(6) A partir de 2005, se modifica el nombre del indicador a "porcentaje de prestadores de servicios de salud capacitados y/o actualizados en materias de salud"

fuelle: dirección de planeación



Salud



Hospital General de México O.D.

Indicadores de Gestión

Asistenciales

| Grupo Indicador | Objetivo | Unidad De Medida | Indicador Estándar | Al Cierre |
|--|---|----------------------------------|--------------------|-----------------------------------|
| Programático Estudios de laboratorio clínico por consulta (5) | Expresa el grado de utilización del servicio de laboratorio para la atención del paciente | Estudio | 1-3 | <u>274,935</u> 157,978 1.74 |
| Programático Estudios de radiología por consulta (5) | Expresa el grado de utilización de estudios de radiología por consulta | Estudio | 0.07-0.1 | <u>18,813</u> 157,978 0.12 |
| Programático Consultas subsecuentes en relación a consulta de primera vez en especialidad (6) | Expresa el promedio de consultas subsecuentes que se otorgan por cada una de primera vez en las especialidades que maneja el hospital | Consulta | 1-3 | <u>93,449</u> 42,851 2.18 |
| Operativo Porcentaje de consultas de urgencias con relación a consultas totales | Expresa el porcentaje del total de consultas de urgencias con relación al total de consultas | Número de consultas de urgencias | 5-7 | <u>18,403</u> 176,381 10.43 |

(1) A los egresos se le suman los nacidos vivos

(2) Este indicador considera las defunciones generadas en cama censable y no censable

(3) La tasa bruta de mortalidad hospitalaria solo considera defunciones de camas censables

(4) Las intervenciones quirúrgicas son las que se realizan en “salas de operación”

(5) Las consultas y los estudios de urgencias no se consideran en este indicador

(6) No se consideran las consultas de urgencias y de medicina general

(7) A partir de 2005, se modifica el nombre del indicador a “porcentaje de prestadores de servicios de salud capacitados y/o actualizados en materias de salud

fuelle: dirección de planeación



Salud

Hospital General de México O.D.



Indicadores de Gestión

Investigación

| Grupo indicador | Objetivo | Unidad de medida | Indicador estándar | Al cierre |
|--|--|------------------|--------------------|-----------|
| Operativo * Promedio de productos de investigación por investigador | Denota la productividad de los investigadores medida según el número de comunicaciones científicas y publicaciones en el periodo (artículos científicos, libros, capítulos de libros, tesis de especialidad, maestrías y doctorados) | Publicaciones | 2-3 | |
| Operativo * Promedio de artículos científicos publicados en revistas de los grupos iii, iv y v | Denota el porcentaje de artículos científicos publicados de acuerdo al impacto de las publicaciones en relación al total | Artículos | 20-30 | |
| Operativo * Productividad en investigación en salud | Denota la productividad de los investigadores medida según el número de artículos científicos publicados en el periodo | Artículos | 1-2 | |

Nota: * Estos indicadores se reportan semestralmente
fuente: dirección de planeación



Salud

Hospital General de México O.D.



Indicadores de Gestión

Enseñanza

| Grupo indicador | Objetivo | Unidad de medida | Indicador estándar | Al cierre |
|---|--|------------------|--------------------|----------------------------|
| *Eficiencia terminal en formación de recursos humanos en materia de salud | Conocer el porcentaje de alumnos que egresan en relación a los que se inscriben por cada curso de formación | Persona | 90-100 | <u>444</u> 445 99.78 |
| Porcentaje de prestadores de servicios de salud capacitados en materia de salud (7) | Conocer el porcentaje de alumnos que se capacitan mensualmente en relación al total de trabajadores que se programan en el periodo | Persona | 75-85 | 325 <u>338</u> 96.15 |

1) A los egresos se le suman los nacidos vivos

(2) Este indicador considera las defunciones generadas en cama censable y no censable

(3) La tasa bruta de mortalidad hospitalaria solo considera defunciones de camas censables

(4) Las intervenciones quirúrgicas son las que se realizan en "salas de operación"

(5) Las consultas y los estudios de urgencias no se consideran en este indicador

(6) A partir de 2005, se modifica el nombre del indicador a "porcentaje de prestadores de servicios de salud capacitados y/o actualizados en materias de salud

fuelle: dirección de planeación



Salud



Hospital General de México O.D.

Indicadores de Gestión

Financieros

| Grupo indicador | Objetivo | Unidad de medida | Indicador estándar | Al cierre |
|--|--|------------------|--------------------|-----------------------|
| Índice de solvencia | Expresa la capacidad de pago ante deudas a corto plazo | Pesos | 1-3 | <u>47,765,402.71</u> |
| | | | | 83,580,476.40 0.57 |
| Capacidad de pago a prueba de ácido | Expresa la capacidad de pago de activos de inmediata realización a corto plazo | Pesos | 1-2 | <u>22,005,225.43</u> |
| | | | | 83,580,476.40 0.26 |
| Índice de cuotas captadas | Expresa la cuota promedio captada por cada paciente que se atiende | Pesos | 80-100 | <u>10,514,348.00</u> |
| | | | | 58,128.00 180.88 |
| Costo de insumos médicos por paciente | Expresa el valor unitario promedio de los insumos utilizados sobre una vez diaria | Pesos | 500-700 | <u>360,252.04</u> |
| | | | | 784.00 459.51 |
| *Gasto unitario mantenimiento de inmuebles | Expresa el monto de los recursos asignados en el presupuesto por cada m2 de construcción de áreas útiles en servicios médico-asistenciales , sobre una vez anual | Pesos | 5-35 | |
| *Promedio gasto corriente por paciente | Expresa el costo integral de operación de cada persona atendida en el hospital sobre una vez anual | Miles | 6.50-9.50 | |

*estos indicadores se reportan anualmente

1) A los egresos se le suman los nacidos vivos

(2) Este indicador considera las defunciones generadas en cama censable y no censable

(3) La tasa bruta de mortalidad hospitalaria solo considera defunciones de camas censables

(4) Las intervenciones quirúrgicas son las que se realizan en "salas de operación"

(5) Las consultas y los estudios de urgencias no se consideran en este indicador

(6) A partir de 2005, se modifica el nombre del indicador a "porcentaje de prestadores de servicios de salud capacitados y/o actualizados en materias de salud"

Fuente: dirección de planeación



Recursos Humanos a Nivel Institucional por Género

| Médicos en Contacto con el Paciente | Mujeres | Hombres | Total |
|-------------------------------------|------------|------------|------------|
| Médico general o familiar | 19 | 25 | 44 |
| Pediatría | 26 | 33 | 59 |
| Gineco-obstetricia | 16 | 26 | 42 |
| Cirujano | 12 | 62 | 74 |
| Internista | 11 | 17 | 28 |
| Oftalmólogo | 15 | 13 | 28 |
| Otorrinolaringólogo | 5 | 13 | 18 |
| Traumatología | 0 | 20 | 20 |
| Dermatólogo | 11 | 7 | 18 |
| Anestesiólogo | 45 | 44 | 89 |
| Psiquiatría | 5 | 5 | 10 |
| Odontólogo | 8 | 9 | 17 |
| Audiología y foniatría | 2 | 4 | 6 |
| Gastroenterólogo | 3 | 21 | 24 |
| Cardiólogo | 9 | 18 | 27 |
| Neumología | 7 | 14 | 21 |
| Urólogo | 0 | 18 | 18 |
| Radiología e imagen | 13 | 17 | 30 |
| Subtotal | 207 | 366 | 573 |



Recursos Humanos a Nivel Institucional por Género

| Médicos en contacto con el paciente | Mujeres | Hombres | Total |
|-------------------------------------|------------|------------|------------|
| Reumatología | 1 | 6 | 7 |
| Neurólogo | 5 | 22 | 27 |
| Transplantes | 1 | 0 | 1 |
| Alergia | 2 | 4 | 6 |
| Clínica del dolor | 5 | 6 | 11 |
| Urgenciólogo | 4 | 22 | 26 |
| Nefrología | 3 | 2 | 5 |
| Banco de sangre | 4 | 6 | 10 |
| Oncología | 14 | 40 | 54 |
| Terapia intensiva | 0 | 11 | 11 |
| Laboratorio | 6 | 5 | 11 |
| Endocrinología | 7 | 4 | 11 |
| Genética | 2 | 4 | 6 |
| Geriatría | 4 | 2 | 6 |
| Hematología | 8 | 4 | 12 |
| Infectología | 5 | 4 | 9 |
| Subtotal | 71 | 142 | 213 |
| Total | 278 | 508 | 786 |



Recursos Humanos a Nivel Institucional por Género

| Médicos en adiestramiento | Mujeres | Hombres | Total |
|---------------------------|------------|------------|------------|
| Internos de pregrado | 56 | 36 | 92 |
| Residentes | 170 | 202 | 372 |
| Total | 226 | 238 | 464 |

| Médicos de otras actividades | Mujeres | Hombres | Total |
|------------------------------|-----------|-----------|-----------|
| Labores administrativas | 8 | 28 | 36 |
| Labores de enseñanza e inv. | 11 | 18 | 29 |
| Epidemiólogo | 1 | 4 | 5 |
| Anatomopatólogo | 11 | 9 | 20 |
| TotalL | 31 | 59 | 90 |

| Enfermeras en contacto con el paciente | Mujeres | Hombres | Total |
|--|--------------|-----------|--------------|
| General | 936 | 40 | 976 |
| Especialista | 246 | 14 | 260 |
| Auxiliar | 422 | 26 | 448 |
| Total | 1,604 | 80 | 1,684 |



Recursos Humanos a Nivel Institucional por Género

| Enfermeras en otras actividades | Mujeres | Hombres | Total |
|---------------------------------|-----------|-----------|-----------|
| Labores administrativas | 70 | 11 | 81 |
| Labores de enseñanza e inv. | 2 | 0 | 2 |
| Total | 72 | 11 | 83 |

| Otro personal profesional (apoyo directo en atención al paciente) | Mujeres | Hombres | Total |
|---|------------|-----------|------------|
| Químico | 42 | 22 | 64 |
| Lic. En trabajo social | 114 | 2 | 116 |
| Biólogo | 2 | 3 | 5 |
| Farmacobiólogo | 0 | 4 | 4 |
| Nutriólogo | 20 | 2 | 22 |
| Psicólogo | 27 | 6 | 33 |
| Inhaloterapeuta | 10 | 11 | 21 |
| Laboratorista | 18 | 7 | 25 |
| Ing. Biomédico | 1 | 5 | 6 |
| Físico | 4 | 3 | 7 |
| Biomédica | 1 | 1 | 2 |
| Comunicación humana | 1 | 0 | 1 |
| Total | 240 | 66 | 306 |



Recursos Humanos a Nivel Institucional por Género

| Personal técnico | Mujeres | Hombres | Total |
|------------------------------|------------|------------|------------|
| Trabajo social | 1 | 0 | 1 |
| Electromédicos | 2 | 0 | 2 |
| En laboratorista clínico | 93 | 49 | 142 |
| En estadística | 5 | 3 | 8 |
| En rehabilitación física | 28 | 13 | 41 |
| En radiología | 48 | 58 | 106 |
| Dietista | 13 | 3 | 16 |
| Histopatólogo | 14 | 8 | 22 |
| Citotecnólogo | 8 | 2 | 10 |
| Patología | 0 | 5 | 5 |
| Nutriólogo | 3 | 4 | 7 |
| Operador técnico de calderas | 0 | 6 | 6 |
| Biológico y reactivos | 0 | 4 | 4 |
| Electrodiagnóstico | 3 | 6 | 9 |
| Optometría | 0 | 1 | 1 |
| Bioterio | 1 | 5 | 6 |
| Total | 219 | 167 | 386 |



Recursos Humanos a Nivel Institucional por Género

| Otro personal | Mujeres | Hombres | Total |
|--------------------------------------|--------------|--------------|--------------|
| Personal administrativo | 643 | 551 | 1,194 |
| De archivo clínico | 2 | 3 | 5 |
| Conservación y mantenimiento | 66 | 178 | 244 |
| Intendencia | 387 | 201 | 588 |
| Cocinero | 60 | 42 | 102 |
| Lavandería | 12 | 21 | 33 |
| Camilleros | 14 | 159 | 173 |
| Operador de calderas | 0 | 9 | 9 |
| Serv. Públicos sup. M.m. y homólogos | 6 | 28 | 34 |
| Total | 1,190 | 1,192 | 2,382 |
| Suma total | 3,860 | 2,321 | 6,181 |



Recursos Humanos a Nivel Institucional

| Categoría | Turno | | | | | Total |
|----------------------------|------------|--------------|------------|------------|--------------------|--------------|
| | Completo | Matutino | Vespertino | Nocturno | Sab, dom Y fest | |
| Mandos medios y superiores | 33 | 1 | 0 | 0 | 0 | 34 |
| Rama médica | 3 | 702 | 88 | 35 | 26 | 854 |
| Internos de pregrado | 92 | 0 | 0 | 0 | 0 | 92 |
| Personal de enfermería | 1 | 877 | 372 | 509 | 9 | 1,768 |
| Rama de investigación | 1 | 19 | 1 | 0 | 0 | 21 |
| Rama afín administrativa | 39 | 1,008 | 153 | 115 | 122 | 1,437 |
| Rama médicos residentes | 372 | 0 | 0 | 0 | 0 | 372 |
| Rama paramédica | 0 | 986 | 213 | 178 | 226 | 1,603 |
| Total | 541 | 3,593 | 827 | 837 | 383 | 6,181 |



Recursos Humanos a Nivel Institucional

Personal de Mandos Medios y Superiores por servicio

| Servicio | Turno | | | | | Total |
|---|-----------|----------|------------|----------|---------------------|-----------|
| | Completo | Matutino | Vespertino | Nocturno | Sab., dom Y fest | |
| Almacén médico | 1 | 0 | 0 | 0 | 0 | 1 |
| Dirección de enseñanza | 1 | 0 | 0 | 0 | 0 | 1 |
| Dirección de investigación | 1 | 0 | 0 | 0 | 0 | 1 |
| Dirección de planeación y desarrollo de sistemas | 1 | 0 | 0 | 0 | 0 | 1 |
| Dirección de recursos financieros | 1 | 0 | 0 | 0 | 0 | 1 |
| Dirección de recursos humanos | 1 | 0 | 0 | 0 | 0 | 1 |
| Dirección de recursos materiales y conservación | 1 | 0 | 0 | 0 | 0 | 1 |
| Dirección general | 1 | 0 | 0 | 0 | 0 | 1 |
| Dirección general adjunta médica | 1 | 1 | 0 | 0 | 0 | 2 |
| Dirección general adjunta de admón. y finanzas | 1 | 0 | 0 | 0 | 0 | 1 |
| Dirección médica | 1 | 0 | 0 | 0 | 0 | 1 |
| Dirección quirúrgica | 1 | 0 | 0 | 0 | 0 | 1 |
| Medicina interna 110 | 1 | 0 | 0 | 0 | 0 | 1 |
| Oncología | 1 | 0 | 0 | 0 | 0 | 1 |
| Órgano interno de control | 4 | 0 | 0 | 0 | 0 | 4 |
| Subdir. de apoyo al diagnóstico y tratamiento "a" | 1 | 0 | 0 | 0 | 0 | 1 |
| Subdir. de servicios generales y nutrición | 1 | 0 | 0 | 0 | 0 | 1 |
| Subdirección de administración y desarrollo | 1 | 0 | 0 | 0 | 0 | 1 |
| Subdir. de conservación y mantenimiento | 1 | 0 | 0 | 0 | 0 | 1 |
| Subdirección de enfermería | 1 | 0 | 0 | 0 | 0 | 1 |
| Subdirección de operación | 1 | 0 | 0 | 0 | 0 | 1 |
| Subdirección de presupuesto y contabilidad | 1 | 0 | 0 | 0 | 0 | 1 |
| Subdirección de recursos materiales | 1 | 0 | 0 | 0 | 0 | 1 |
| Subdirección de seguridad y protección civil | 1 | 0 | 0 | 0 | 0 | 1 |
| Subdirección de sistemas administrativos | 1 | 0 | 0 | 0 | 0 | 1 |
| Subdirección de tesorería | 1 | 0 | 0 | 0 | 0 | 1 |
| Subdirección médica "a" | 1 | 0 | 0 | 0 | 0 | 1 |
| Subtotal | 30 | 1 | 0 | 0 | 0 | 31 |



Recursos Humanos a Nivel Institucional

Personal de Mandos Medios y Superiores por servicio

| Servicio | Turno | | | | | Sab., dom Y fest | Total |
|-----------------------------|-----------|----------|------------|----------|----------|---------------------|-------|
| | Completo | Matutino | Vespertino | Nocturno | | | |
| Subdirección médica "b" | 1 | 0 | 0 | 0 | 0 | 1 | |
| Subdirección quirúrgica "a" | 1 | 0 | 0 | 0 | 0 | 1 | |
| Subdirección jurídica | 1 | 0 | 0 | 0 | 0 | 1 | |
| Subtotal | 3 | 0 | 0 | 0 | 0 | 3 | |
| Total institucional | 33 | 1 | 0 | 0 | 0 | 34 | |



Recursos Humanos a Nivel Institucional

Personal de la Rama Médica por servicio

| Servicio | Turno | | | | | Total |
|--|----------|------------|------------|-----------|---------------------|------------|
| | Completo | Matutino | Vespertino | Nocturno | Sab., dom Y fest | |
| Alergia | 0 | 6 | 0 | 0 | 0 | 6 |
| Almacén médico | 0 | 3 | 0 | 0 | 0 | 3 |
| Anatomía y patología | 0 | 16 | 3 | 0 | 1 | 20 |
| Anestesiología | 0 | 57 | 16 | 9 | 7 | 89 |
| Audiología y foniatría | 0 | 6 | 0 | 0 | 0 | 6 |
| Banco de sangre | 0 | 6 | 1 | 0 | 3 | 10 |
| Cardiología | 0 | 24 | 1 | 2 | 0 | 27 |
| Cirugía cardiovascular | 0 | 7 | 0 | 0 | 0 | 7 |
| Cirugía general 104 | 0 | 8 | 0 | 0 | 0 | 8 |
| Cirugía general 302 | 0 | 3 | 1 | 0 | 0 | 4 |
| Cirugía general 303 | 0 | 7 | 0 | 0 | 0 | 7 |
| Cirugía general 304 | 0 | 5 | 1 | 0 | 0 | 6 |
| Cirugía general 305 | 0 | 6 | 0 | 0 | 0 | 6 |
| Cirugía general 306 | 0 | 6 | 0 | 0 | 0 | 6 |
| Cirugía general 307 | 0 | 9 | 0 | 0 | 0 | 9 |
| Cirugía plástica y reconstructiva | 0 | 18 | 1 | 0 | 0 | 19 |
| Clínica del dolor | 0 | 10 | 1 | 0 | 0 | 11 |
| Consulta externa | 1 | 29 | 9 | 0 | 0 | 39 |
| Depto. de cirugía experimental | 0 | 1 | 0 | 0 | 0 | 1 |
| Depto. de equipo | 1 | 0 | 0 | 0 | 0 | 1 |
| Depto. de estadística, evaluación y control | 0 | 1 | 0 | 0 | 0 | 1 |
| Depto. de información documental | 0 | 1 | 0 | 0 | 0 | 1 |
| Depto. de invest. Básica y med. Experimental | 0 | 1 | 0 | 0 | 0 | 1 |
| Depto. de nutrición | 0 | 0 | 0 | 0 | 1 | 1 |
| Depto. de servicios y prestaciones | 0 | 0 | 0 | 0 | 2 | 2 |
| Subtotal | 2 | 230 | 34 | 11 | 14 | 291 |



Recursos Humanos a Nivel Institucional

Personal de la Rama Médica por servicio

| Servicio | Turno | | | | | Total |
|--|----------|------------|------------|----------|---------------------|------------|
| | Completo | Matutino | Vespertino | Nocturno | Sab., dom Y fest | |
| Depto. de vigilancia epidemiológica | 0 | 5 | 1 | 0 | 0 | 6 |
| Dermatología | 0 | 18 | 0 | 0 | 0 | 18 |
| Dirección de apoyo al diagnóstico y tratamiento | 0 | 1 | 0 | 0 | 0 | 1 |
| Dirección de enseñanza | 0 | 4 | 1 | 0 | 0 | 5 |
| Dirección de planeación y desarrollo de s. | 0 | 2 | 0 | 0 | 0 | 2 |
| Dirección de recursos materiales y conservación | 0 | 1 | 0 | 0 | 0 | 1 |
| Dirección general | 1 | 1 | 0 | 0 | 0 | 2 |
| Dirección general adjunta médica | 0 | 5 | 4 | 1 | 2 | 12 |
| Dirección general adjunta de administración y finanzas | 0 | 1 | 0 | 0 | 0 | 1 |
| Endocrinología | 0 | 7 | 0 | 0 | 0 | 7 |
| Gastroenterología | 0 | 23 | 1 | 0 | 0 | 24 |
| Genética | 0 | 5 | 0 | 0 | 0 | 5 |
| Geriatría | 0 | 6 | 0 | 0 | 0 | 6 |
| Gineco-obstetricia | 0 | 25 | 9 | 6 | 2 | 42 |
| Hematología | 0 | 10 | 2 | 0 | 0 | 12 |
| Infectología | 0 | 7 | 2 | 0 | 0 | 9 |
| Laboratorio de análisis clínicos | 0 | 8 | 2 | 1 | 0 | 11 |
| Medicina física y rehabilitación | 0 | 4 | 0 | 0 | 0 | 4 |
| Medicina genómica | 0 | 1 | 0 | 0 | 0 | 1 |
| Medicina interna 108 | 0 | 8 | 0 | 0 | 0 | 8 |
| Medicina interna 110 | 0 | 7 | 1 | 0 | 0 | 8 |
| Medicina interna 308 | 0 | 11 | 1 | 0 | 0 | 12 |
| Medicina preventiva | 0 | 5 | 0 | 0 | 0 | 5 |
| Nefrología | 0 | 5 | 0 | 0 | 0 | 5 |
| Subtotal | 1 | 170 | 24 | 8 | 4 | 207 |



Recursos Humanos a Nivel Institucional

Personal de la Rama Médica por servicio

| Servicio | Turno | | | | | Total |
|-------------------------------------|----------|------------|------------|-----------|---------------------|------------|
| | Completo | Matutino | Vespertino | Nocturno | Sab., dom Y fest | |
| Neumología | 0 | 18 | 2 | 1 | 0 | 21 |
| Neurología y neurocirugía | 0 | 24 | 1 | 1 | 1 | 27 |
| Odontología | 0 | 13 | 0 | 0 | 0 | 13 |
| Oftalmología | 0 | 26 | 2 | 0 | 0 | 28 |
| Oncología | 0 | 49 | 4 | 0 | 1 | 54 |
| Órgano interno de control | 0 | 0 | 1 | 0 | 0 | 1 |
| Ortopedia y traumatología | 0 | 19 | 1 | 0 | 0 | 20 |
| Otorrinolaringología | 0 | 18 | 0 | 0 | 0 | 18 |
| Pediatría | 0 | 49 | 4 | 5 | 1 | 59 |
| Personal comisionado al c.e.n. | 0 | 2 | 3 | 0 | 0 | 5 |
| Personal comisionado sección xiv | 0 | 1 | 0 | 0 | 0 | 1 |
| Personal en cambio de adscripción | 0 | 2 | 0 | 0 | 0 | 2 |
| Psicología y psiquiatría | 0 | 9 | 1 | 0 | 0 | 10 |
| Terapéutica quirúrgica | 0 | 1 | 0 | 0 | 0 | 1 |
| Radiología e imagen | 0 | 26 | 4 | 0 | 0 | 30 |
| Reumatología | 0 | 7 | 0 | 0 | 0 | 7 |
| Subdirección de recursos materiales | 0 | 1 | 0 | 0 | 0 | 1 |
| Subdirección quirúrgica "b" | 0 | 0 | 0 | 1 | 0 | 1 |
| Terapia intensiva central | 0 | 9 | 1 | 1 | 0 | 11 |
| Unidad farmacológica | 0 | 1 | 0 | 0 | 0 | 1 |
| Unidad de trasplantes | 0 | 1 | 0 | 0 | 0 | 1 |
| Urgencias médicas | 0 | 10 | 4 | 7 | 5 | 26 |
| Urología | 0 | 16 | 2 | 0 | 0 | 18 |
| Subtotal | 0 | 302 | 30 | 16 | 8 | 356 |
| Total institucional | 3 | 702 | 88 | 35 | 26 | 854 |

FUENTE: DIRECCIÓN DE RECURSOS HUMANOS



Recursos Humanos a Nivel Institucional

Personal de la Rama Afín Administrativa por servicio

| Servicio | Turno | | | | | Total |
|--|----------|------------|------------|-----------|---------------------|------------|
| | Completo | Matutino | Vespertino | Nocturno | Sab., dom Y fest | |
| Admisión | 0 | 7 | 1 | 7 | 3 | 18 |
| Alergia | 0 | 3 | 0 | 0 | 0 | 3 |
| Almacén médico | 0 | 21 | 3 | 4 | 3 | 31 |
| Anatomía y patología | 0 | 32 | 3 | 1 | 0 | 36 |
| Archivo clínico | 0 | 17 | 3 | 7 | 2 | 29 |
| Audiología y foniatría | 0 | 1 | 0 | 1 | 0 | 2 |
| Banco de sangre | 0 | 7 | 4 | 4 | 3 | 18 |
| Cardiología | 0 | 12 | 1 | 0 | 0 | 13 |
| Cirugía general 104 | 0 | 4 | 0 | 1 | 0 | 5 |
| Cirugía general 302 | 0 | 1 | 0 | 0 | 0 | 1 |
| Cirugía general 303 | 0 | 2 | 0 | 0 | 0 | 2 |
| Cirugía general 304 | 0 | 3 | 1 | 0 | 0 | 4 |
| Cirugía general 305 | 0 | 2 | 0 | 0 | 0 | 2 |
| Cirugía general 306 | 0 | 2 | 0 | 0 | 1 | 3 |
| Cirugía general 307 | 0 | 1 | 0 | 0 | 0 | 1 |
| Cirugía plástica y reconstructiva | 0 | 7 | 0 | 0 | 0 | 7 |
| Clínica del dolor | 0 | 3 | 0 | 1 | 0 | 4 |
| Consulta externa | 0 | 16 | 3 | 0 | 0 | 19 |
| Depto. de adquisiciones | 0 | 6 | 1 | 0 | 0 | 7 |
| Depto. de almacén varios | 3 | 23 | 1 | 0 | 3 | 30 |
| Depto. de análisis y diseños de sistemas | 0 | 10 | 3 | 0 | 1 | 14 |
| Depto. de cirugía experimental | 0 | 1 | 0 | 0 | 1 | 2 |
| Depto. de contabilidad | 0 | 6 | 1 | 0 | 0 | 7 |
| Subtotal | 3 | 187 | 25 | 26 | 17 | 258 |



Recursos Humanos a Nivel Institucional

Personal de la Rama Afín Administrativa por servicio

| Servicio | Turno | | | | | Total |
|--|-----------|------------|------------|-----------|---------------------|------------|
| | Completo | Matutino | Vespertino | Nocturno | Sab., dom Y fest | |
| Depto. de contratos, asuntos civiles y penales | 0 | 5 | 1 | 2 | 1 | 9 |
| Depto. de control y conciliación | 2 | 7 | 1 | 0 | 0 | 10 |
| Depto. de control y ejercicio presupuestal | 0 | 14 | 1 | 0 | 0 | 15 |
| Depto. de egresos | 0 | 12 | 0 | 0 | 0 | 12 |
| Depto. de empleo y capacitación | 1 | 17 | 1 | 0 | 0 | 19 |
| Depto. de enfermería "a" | 1 | 2 | 2 | 1 | 1 | 7 |
| Depto. de enfermería "b" | 0 | 4 | 0 | 0 | 0 | 4 |
| Depto. de equipo | 1 | 11 | 2 | 0 | 0 | 14 |
| Depto. de estadística, evaluación y control | 0 | 10 | 0 | 0 | 0 | 10 |
| Depto. de información documental | 0 | 11 | 8 | 0 | 0 | 19 |
| Depto. de ingresos | 0 | 33 | 4 | 4 | 7 | 48 |
| Depto. de instalaciones | 1 | 14 | 2 | 4 | 5 | 26 |
| Depto. de inventarios | 0 | 14 | 1 | 0 | 0 | 15 |
| Depto. de investigación clínica | 0 | 3 | 0 | 0 | 0 | 3 |
| Depto. de nomina y pagos | 2 | 5 | 4 | 0 | 0 | 11 |
| Depto. de nutrición | 0 | 13 | 2 | 1 | 1 | 17 |
| Depto. de obra | 3 | 44 | 4 | 4 | 7 | 62 |
| Depto. de postgrado | 0 | 1 | 0 | 0 | 0 | 1 |
| Depto. de pregrado | 0 | 1 | 0 | 0 | 0 | 1 |
| Depto. de protección civil | 0 | 14 | 2 | 2 | 1 | 19 |
| Depto. de seguridad | 0 | 22 | 5 | 16 | 13 | 56 |
| Depto. de servicios generales | 1 | 45 | 10 | 8 | 12 | 76 |
| Depto. de servicios y prestaciones | 4 | 42 | 7 | 5 | 10 | 68 |
| Depto. de trabajo social | 0 | 5 | 1 | 0 | 1 | 7 |
| Depto. de vigilancia epidemiológica | 0 | 3 | 1 | 0 | 0 | 4 |
| Subtotal | 16 | 352 | 59 | 47 | 59 | 533 |



Recursos Humanos a Nivel Institucional

Personal de la Rama Afín Administrativa por servicio

| Servicio | Turno | | | | | Sab., dom Y fest | Total |
|--|----------|------------|------------|-----------|-----------|---------------------|-------|
| | Completo | Matutino | Vespertino | Nocturno | | | |
| Dermatología | 0 | 6 | 0 | 0 | 0 | 6 | |
| Dirección de enseñanza | 0 | 27 | 1 | 0 | 2 | 30 | |
| Dirección de investigación | 0 | 3 | 0 | 0 | 0 | 3 | |
| Dirección de planeación y desarrollo de sistemas | 1 | 11 | 1 | 0 | 0 | 13 | |
| Dirección de recursos financieros | 0 | 2 | 0 | 0 | 1 | 3 | |
| Dirección de recursos humanos | 0 | 1 | 1 | 0 | 0 | 2 | |
| Dirección de recursos materiales y conservación | 0 | 3 | 0 | 0 | 0 | 3 | |
| Dirección general | 0 | 7 | 0 | 0 | 1 | 8 | |
| Dirección general adjunta medica | 0 | 9 | 0 | 0 | 0 | 9 | |
| Dirección general. Adjunta de admon. Y finanzas | 4 | 7 | 2 | 0 | 0 | 13 | |
| Dirección médica | 0 | 1 | 0 | 0 | 0 | 1 | |
| Endocrinología | 0 | 5 | 0 | 1 | 0 | 6 | |
| Gastroenterología | 0 | 8 | 2 | 0 | 3 | 13 | |
| Genética | 0 | 7 | 0 | 0 | 0 | 7 | |
| Geriatría | 0 | 1 | 0 | 0 | 0 | 1 | |
| Gineco – obstetricia | 1 | 23 | 7 | 12 | 6 | 49 | |
| Hematología | 0 | 4 | 1 | 0 | 0 | 5 | |
| Infectología | 1 | 10 | 0 | 0 | 0 | 11 | |
| Laboratorio de análisis clínicos | 0 | 23 | 1 | 0 | 1 | 25 | |
| Medicina física y rehabilitación | 0 | 2 | 0 | 0 | 0 | 2 | |
| Medicina genómica | 0 | 1 | 0 | 0 | 0 | 1 | |
| Medicina interna 108 | 0 | 8 | 2 | 0 | 0 | 10 | |
| Medicina interna 110 | 0 | 2 | 0 | 0 | 0 | 2 | |
| Medicina interna 308 | 1 | 3 | 2 | 0 | 1 | 7 | |
| Medicina preventiva | 0 | 2 | 0 | 0 | 0 | 2 | |
| Nefrología | 0 | 7 | 0 | 0 | 0 | 7 | |
| Subtotal | 8 | 183 | 20 | 13 | 15 | 239 | |



Recursos Humanos a Nivel Institucional

Personal de la Rama Afín Administrativa por servicio

| Servicio | Turno | | | | | Total |
|---|----------|------------|------------|-----------|---------------------|------------|
| | Completo | Matutino | Vespertino | Nocturno | Sab., dom Y fest | |
| Neumología | 0 | 18 | 1 | 1 | 0 | 20 |
| Neurología y neurocirugía | 0 | 20 | 2 | 5 | 6 | 33 |
| Odontología | 0 | 4 | 0 | 0 | 0 | 4 |
| Oftalmología | 0 | 9 | 1 | 0 | 0 | 10 |
| Oncología | 0 | 25 | 5 | 3 | 3 | 36 |
| Órgano interno de control | 6 | 12 | 0 | 0 | 0 | 18 |
| Orientación e información | 0 | 22 | 2 | 1 | 3 | 28 |
| Ortopedia y traumatología | 0 | 7 | 0 | 0 | 0 | 7 |
| Otorrinolaringología | 0 | 9 | 0 | 1 | 0 | 10 |
| Pediatría | 1 | 24 | 5 | 6 | 4 | 40 |
| Personal comisionado al c.e.n. | 0 | 7 | 8 | 1 | 0 | 16 |
| Personal comisionado sección xiv | 0 | 1 | 0 | 0 | 0 | 1 |
| Personal en cambio de adscripción | 0 | 6 | 2 | 0 | 0 | 8 |
| Psicología y psiquiatría | 0 | 2 | 0 | 0 | 0 | 2 |
| Terapéutica quirúrgica | 0 | 11 | 1 | 2 | 0 | 14 |
| Radiología e imagen | 0 | 24 | 8 | 0 | 2 | 34 |
| Reumatología | 0 | 4 | 0 | 0 | 0 | 4 |
| Subdir. de servicios generales y nutrición | 0 | 3 | 0 | 0 | 1 | 4 |
| Subdirección de administración y desarrollo | 1 | 2 | 1 | 0 | 0 | 4 |
| Subdr. de conservación y mantenimiento | 1 | 9 | 2 | 1 | 0 | 13 |
| Subdirección de enfermería | 0 | 2 | 0 | 0 | 0 | 2 |
| Subdirección de operación | 0 | 2 | 2 | 0 | 0 | 4 |
| Subdirección de presupuesto y contabilidad | 0 | 1 | 1 | 0 | 0 | 2 |
| Subdirección de recursos materiales | 0 | 8 | 2 | 0 | 1 | 11 |
| Subtotal | 9 | 232 | 43 | 21 | 20 | 325 |



Recursos Humanos a Nivel Institucional

Personal de la Rama Afín Administrativa por servicio

| Servicio | Turno | | | | | Total |
|--|-----------|--------------|------------|------------|---------------------|--------------|
| | Completo | Matutino | Vespertino | Nocturno | Sab., dom Y fest | |
| Subdirección de seguridad y protección civil | 0 | 12 | 3 | 1 | 3 | 19 |
| Subdirección de sistemas administrativos | 0 | 13 | 1 | 0 | 0 | 14 |
| Subdirección de tesorería | 0 | 1 | 0 | 0 | 0 | 1 |
| Terapia intensiva central | 0 | 3 | 0 | 0 | 0 | 3 |
| Unidad de farmacología | 0 | 2 | 0 | 0 | 0 | 2 |
| Subdirección jurídica | 3 | 8 | 0 | 0 | 1 | 12 |
| Urgencias médicas | 0 | 8 | 2 | 7 | 7 | 24 |
| Urología | 0 | 7 | 0 | 0 | 0 | 7 |
| Subtotal | 3 | 54 | 6 | 8 | 11 | 82 |
| Total institucional | 39 | 1,008 | 153 | 115 | 122 | 1.437 |

FUENTE: DIRECCIÓN DE RECURSOS HUMANOS



Recursos Humanos a Nivel Institucional

Personal de la Rama de Enfermería por servicio

| Servicio | Turno | | | | | Total |
|--|----------|------------|------------|-----------|---------------------|------------|
| | Completo | Matutino | Vespertino | Nocturno | Sab., dom Y fest | |
| Alergia | 0 | 7 | 0 | 0 | 0 | 7 |
| Almacén médico | 0 | 1 | 0 | 0 | 0 | 1 |
| Audiología y foniatría | 0 | 2 | 1 | 0 | 0 | 3 |
| Banco de sangre | 0 | 6 | 5 | 0 | 0 | 11 |
| Cardiología | 0 | 33 | 14 | 16 | 0 | 63 |
| Cirugía general 104 | 0 | 10 | 1 | 6 | 0 | 17 |
| Cirugía general 302 | 0 | 2 | 0 | 3 | 0 | 5 |
| Cirugía general 303 | 0 | 10 | 1 | 4 | 0 | 15 |
| Cirugía general 304 | 0 | 9 | 3 | 4 | 0 | 16 |
| Cirugía general 305 | 0 | 8 | 3 | 3 | 0 | 14 |
| Cirugía general 306 | 0 | 9 | 3 | 1 | 0 | 13 |
| Cirugía general 307 | 0 | 11 | 3 | 5 | 0 | 19 |
| Cirugía plástica y reconstructiva | 0 | 8 | 4 | 3 | 0 | 15 |
| Cirugía cardiovascular | 0 | 1 | 0 | 0 | 0 | 1 |
| Clínica del dolor | 0 | 5 | 1 | 0 | 0 | 6 |
| Consulta externa | 0 | 37 | 15 | 1 | 0 | 53 |
| Depto de cirugía experimental | 0 | 1 | 0 | 0 | 0 | 1 |
| Depto. de enfermería "a" | 1 | 50 | 24 | 38 | 3 | 116 |
| Depto. de enfermería "b" | 0 | 15 | 2 | 0 | 0 | 17 |
| Depto. de instalaciones | 0 | 1 | 0 | 0 | 0 | 1 |
| Depto. de servicios y prestaciones | 0 | 1 | 1 | 0 | 0 | 2 |
| Depto. de vigilancia epidemiológica | 0 | 8 | 0 | 1 | 0 | 9 |
| Dermatología | 0 | 7 | 2 | 4 | 0 | 13 |
| Dirección de enseñanza | 0 | 1 | 0 | 0 | 0 | 1 |
| Dirección de recursos humanos | 0 | 1 | 0 | 0 | 0 | 1 |
| Dirección general adjunta de administración y f. | 0 | 1 | 0 | 0 | 0 | 1 |
| Subtotal | 1 | 245 | 83 | 89 | 3 | 421 |



Recursos Humanos a Nivel Institucional

Personal de la Rama de Enfermería por servicio

| Servicio | Turno | | | | | Total |
|--------------------------------------|----------|------------|------------|------------|---------------------|--------------|
| | Completo | Matutino | Vespertino | Nocturno | Sab., dom Y fest | |
| Endocrinología | 0 | 5 | 2 | 4 | 0 | 11 |
| Gastroenterología | 0 | 20 | 6 | 12 | 0 | 38 |
| Gineco – obstetricia | 0 | 87 | 69 | 119 | 2 | 277 |
| Hematología | 0 | 10 | 5 | 7 | 0 | 22 |
| Infectología | 0 | 23 | 10 | 16 | 0 | 49 |
| Laboratorio de análisis clínicos | 0 | 2 | 0 | 0 | 0 | 2 |
| Medicina física y rehabilitación | 0 | 2 | 1 | 0 | 0 | 3 |
| Medicina interna 108 | 0 | 11 | 4 | 9 | 0 | 24 |
| Medicina interna 110 | 0 | 10 | 6 | 9 | 1 | 26 |
| Medicina interna 308 | 0 | 10 | 5 | 8 | 0 | 23 |
| Nefrología | 0 | 19 | 6 | 7 | 0 | 32 |
| Neumología | 0 | 40 | 17 | 21 | 0 | 78 |
| Neurología y neurocirugía | 0 | 47 | 17 | 38 | 0 | 102 |
| Odontología | 0 | 4 | 1 | 0 | 0 | 5 |
| Oftalmología | 0 | 22 | 5 | 5 | 0 | 32 |
| Oncológica | 0 | 72 | 24 | 29 | 0 | 125 |
| Ortopedia y traumatología | 0 | 12 | 3 | 4 | 0 | 19 |
| Otorrinolaringología | 0 | 16 | 4 | 4 | 0 | 24 |
| Pediatría | 0 | 54 | 28 | 43 | 0 | 125 |
| Personal comisionado al c.e.n. | 0 | 2 | 0 | 0 | 2 | 4 |
| Personal comisionado sección xiv | 0 | 7 | 0 | 3 | 0 | 10 |
| Personal en cambio de adscripción | 0 | 2 | 0 | 0 | 0 | 2 |
| Personal en reasignación de servicio | 0 | 1 | 0 | 1 | 0 | 2 |
| Psicología y psiquiatría | 0 | 2 | 0 | 0 | 0 | 2 |
| Terapéutica quirúrgica | 0 | 60 | 32 | 24 | 0 | 116 |
| Radiología e imagen | 0 | 12 | 6 | 0 | 0 | 18 |
| Subtotal | 0 | 552 | 251 | 363 | 5 | 1,171 |



Recursos Humanos a Nivel Institucional

Personal de la Rama Enfermería por servicio

| Servicio | Turno | | | | | Total |
|----------------------------|----------|------------|------------|------------|---------------------|--------------|
| | Completo | Matutino | Vespertino | Nocturno | Sab., dom Y fest | |
| Reumatología | 0 | 4 | 0 | 1 | 0 | 5 |
| Subdirección de enfermería | 0 | 5 | 0 | 1 | 0 | 6 |
| Terapia intensiva central | 0 | 19 | 12 | 13 | 0 | 44 |
| Unidad de farmacología | 0 | 2 | 0 | 1 | 0 | 3 |
| Unidad de trasplantes | 0 | 1 | 0 | 0 | 0 | 1 |
| Urgencias médicas | 0 | 23 | 13 | 24 | 1 | 61 |
| Urología | 0 | 26 | 13 | 17 | 0 | 56 |
| Subtotal | 0 | 80 | 38 | 57 | 1 | 176 |
| Total institucional | 1 | 877 | 372 | 509 | 9 | 1,768 |

FUENTE: DIRECCIÓN DE RECURSOS HUMANOS



Recursos Humanos a Nivel Institucional

Personal de la Rama Paramédica por servicio

| Servicio | Turno | | | | | Total |
|--|----------|------------|------------|-----------|------------------|------------|
| | Completo | Matutino | Vespertino | Nocturno | Sab., dom y fest | |
| Admisión | 0 | 3 | 1 | 0 | 1 | 5 |
| Alergia | 0 | 9 | 0 | 0 | 0 | 9 |
| Almacén médico | 0 | 13 | 2 | 0 | 0 | 15 |
| Anatomía y patología | 0 | 41 | 9 | 3 | 4 | 57 |
| Archivo clínico | 0 | 2 | 1 | 1 | 1 | 5 |
| Audio logia y foniatria | 0 | 10 | 0 | 0 | 0 | 10 |
| Banco de sangre | 0 | 15 | 9 | 5 | 8 | 37 |
| Cardiología | 0 | 9 | 4 | 1 | 3 | 17 |
| Cirugía general 104 | 0 | 4 | 3 | 0 | 1 | 8 |
| Cirugía general 302 | 0 | 2 | 1 | 0 | 0 | 3 |
| Cirugía general 303 | 0 | 3 | 1 | 0 | 2 | 6 |
| Cirugía general 304 | 0 | 7 | 2 | 0 | 1 | 10 |
| Cirugía general 305 | 0 | 4 | 1 | 2 | 0 | 7 |
| Cirugía general 306 | 0 | 3 | 1 | 0 | 1 | 5 |
| Cirugía general 307 | 0 | 3 | 2 | 0 | 1 | 6 |
| Cirugía plástica y reconstructiva | 0 | 6 | 1 | 0 | 0 | 7 |
| Clínica del dolor | 0 | 4 | 0 | 0 | 0 | 4 |
| Consulta externa | 0 | 7 | 1 | 0 | 0 | 8 |
| Depto. de almacén varios | 0 | 4 | 2 | 0 | 1 | 7 |
| Depto. de cirugía experimental | 0 | 6 | 0 | 0 | 0 | 6 |
| Depto. de contabilidad | 0 | 2 | 0 | 0 | 0 | 2 |
| Depto. de contratos, asuntos civiles y penales | 0 | 0 | 0 | 0 | 1 | 1 |
| Depto. de control y conciliación | 0 | 1 | 0 | 0 | 0 | 1 |
| Depto. de egresos | 0 | 1 | 0 | 0 | 0 | 1 |
| Depto. de empleo y capacitación | 0 | 5 | 1 | 0 | 0 | 6 |
| Subtotal | 0 | 164 | 42 | 12 | 25 | 243 |



Recursos Humanos a Nivel Institucional

Personal de la Rama Paramédica por servicio

| Servicio | Turno | | | | | Total |
|--|----------|------------|------------|-----------|---------------------|------------|
| | Completo | Matutino | Vespertino | Nocturno | Sab., dom Y fest | |
| Depto. de enfermería "a" | 0 | 1 | 0 | 1 | 0 | 2 |
| Depto. de enfermería "b" | 0 | 1 | 0 | 0 | 0 | 1 |
| Depto. de equipo | 0 | 4 | 1 | 0 | 0 | 5 |
| Depto. de estadística, evaluación y control | 0 | 1 | 0 | 0 | 0 | 1 |
| Depto. de información documental | 0 | 4 | 1 | 0 | 0 | 5 |
| Depto. de ingresos | 0 | 3 | 0 | 0 | 0 | 3 |
| Depto. de instalaciones | 0 | 4 | 2 | 2 | 3 | 11 |
| Depto. de invest. Basica y med. Experimental | 0 | 2 | 0 | 0 | 0 | 2 |
| Depto. de nomina y pagos | 0 | 2 | 1 | 0 | 0 | 3 |
| Depto. de nutrición | 0 | 69 | 14 | 7 | 34 | 124 |
| Depto. de obra | 0 | 6 | 0 | 1 | 5 | 12 |
| Depto. de protección civil | 0 | 3 | 0 | 0 | 1 | 4 |
| Depto. de seguridad | 0 | 6 | 1 | 1 | 3 | 11 |
| Depto. de servicios generales | 0 | 41 | 15 | 3 | 23 | 82 |
| Depto. de servicios y prestaciones | 0 | 6 | 5 | 1 | 5 | 17 |
| Depto. de trabajo social | 0 | 80 | 14 | 9 | 10 | 113 |
| Depto. de vigilancia epidemiológica | 0 | 1 | 0 | 0 | 0 | 1 |
| Dermatología | 0 | 7 | 2 | 0 | 2 | 11 |
| Dirección de enseñanza | 0 | 10 | 0 | 4 | 2 | 16 |
| Dirección de investigación | 0 | 1 | 1 | 0 | 0 | 2 |
| Dirección de planeación y desarrollo de sistemas | 0 | 2 | 0 | 0 | 0 | 2 |
| Dirección de recursos humanos | 0 | 1 | 0 | 0 | 0 | 1 |
| Dirección de recursos materiales y conservación | 0 | 0 | 0 | 0 | 1 | 1 |
| Dirección general adjunta medica | 0 | 2 | 0 | 0 | 0 | 2 |
| Dirección general. Adjunta de admon. Y finanzas | 0 | 1 | 1 | 0 | 0 | 2 |
| Endocrinología | 0 | 9 | 2 | 0 | 1 | 12 |
| Subtotal | 0 | 267 | 60 | 29 | 90 | 446 |



Recursos Humanos a Nivel Institucional

Personal de la Rama Paramédica por servicio

| Servicio | Turno | | | | | Total |
|-----------------------------------|----------|------------|------------|------------|---------------------|------------|
| | Completo | Matutino | Vespertino | Nocturno | Sab., dom Y fest | |
| Gastroenterología | 0 | 8 | 3 | 4 | 2 | 17 |
| Genética | 0 | 10 | 0 | 0 | 0 | 10 |
| Geriatría | 0 | 1 | 0 | 0 | 0 | 1 |
| Gineco – obstetricia | 0 | 25 | 12 | 24 | 12 | 73 |
| Hematología | 0 | 20 | 5 | 2 | 2 | 29 |
| Infectología | 0 | 8 | 3 | 9 | 3 | 23 |
| Laboratorio de análisis clínicos | 0 | 130 | 12 | 18 | 21 | 181 |
| Medicina física y rehabilitación | 0 | 31 | 0 | 0 | 0 | 31 |
| Medicina genómica | 0 | 8 | 0 | 0 | 0 | 8 |
| Medicina interna 108 | 0 | 6 | 3 | 2 | 2 | 13 |
| Medicina interna 110 | 0 | 6 | 1 | 0 | 6 | 13 |
| Medicina interna 308 | 0 | 7 | 3 | 3 | 2 | 15 |
| Medicina preventiva | 0 | 1 | 0 | 0 | 0 | 1 |
| Nefrología | 0 | 3 | 1 | 2 | 0 | 6 |
| Neumología | 0 | 20 | 1 | 6 | 6 | 33 |
| Neurología y neurocirugía | 0 | 20 | 5 | 8 | 5 | 38 |
| Oftalmología | 0 | 10 | 1 | 0 | 2 | 13 |
| Ontología | 0 | 35 | 9 | 9 | 4 | 57 |
| Órgano interno de control | 0 | 2 | 0 | 0 | 0 | 2 |
| Orientación e información | 0 | 3 | 0 | 0 | 1 | 4 |
| Ortopedia y traumatología | 0 | 7 | 1 | 2 | 2 | 12 |
| Otorrinolaringología | 0 | 9 | 1 | 0 | 2 | 12 |
| Pediatría | 0 | 15 | 9 | 12 | 10 | 46 |
| Personal comisionado al c.e.n. | 0 | 1 | 0 | 0 | 0 | 1 |
| Personal comisionado sección xiv | 0 | 9 | 0 | 2 | 0 | 11 |
| Personal en cambio de adscripción | 0 | 2 | 0 | 0 | 1 | 3 |
| Subtotal | 0 | 397 | 70 | 103 | 83 | 653 |



Recursos Humanos a Nivel Institucional

Personal de la Rama Paramédica por servicio

| Servicio | Turno | | | | | Total |
|--|----------|------------|------------|------------|---------------------|--------------|
| | Completo | Matutino | Vespertino | Nocturno | Sab., dom Y fest | |
| Psicología y psiquiatría | 0 | 20 | 2 | 0 | 0 | 22 |
| Terapéutica quirúrgica | 0 | 16 | 7 | 6 | 3 | 32 |
| Radiología e imagen | 0 | 75 | 21 | 9 | 12 | 117 |
| Reumatología | 0 | 5 | 0 | 1 | 0 | 6 |
| Subdir. de servicios generales y nutrición | 0 | 1 | 0 | 0 | 0 | 1 |
| Subdir. de administración y desarrollo | 0 | 1 | 0 | 0 | 0 | 1 |
| Subdirección de enfermería | 0 | 2 | 0 | 0 | 0 | 2 |
| Subdirección de recursos materiales | 0 | 2 | 0 | 0 | 0 | 2 |
| Subdirección de seguridad y protección civil | 0 | 1 | 1 | 0 | 1 | 3 |
| Subdirección de sistemas administrativos | 0 | 1 | 0 | 0 | 0 | 1 |
| Terapia intensiva central | 0 | 9 | 1 | 4 | 3 | 17 |
| Unidad de trasplantes | 0 | 1 | 0 | 0 | 0 | 1 |
| Urgencias médicas | 0 | 14 | 7 | 11 | 7 | 39 |
| Urología | 0 | 10 | 2 | 3 | 2 | 17 |
| Subtotal | 0 | 158 | 41 | 34 | 28 | 261 |
| Total institucional | 0 | 986 | 213 | 178 | 226 | 1,603 |



Recursos Humanos a Nivel Institucional

Personal de la Rama de Investigación por servicio

| Servicio | Turno | | | | | Total |
|--|----------|-----------|------------|----------|---------------------|-----------|
| | Completo | Matutino | Vespertino | Nocturno | Sab., dom Y fest | |
| Alergia | 0 | 1 | 0 | 0 | 0 | 1 |
| Anatomía y patología | 0 | 2 | 0 | 0 | 0 | 2 |
| Cirugía cardiovascular | 0 | 1 | 0 | 0 | 0 | 1 |
| Depto. de invest. Basica y med. Experimental | 0 | 1 | 0 | 0 | 0 | 1 |
| Dermatología | 0 | 1 | 0 | 0 | 0 | 1 |
| Dirección de investigación | 0 | 5 | 0 | 0 | 0 | 5 |
| Genética | 0 | 2 | 0 | 0 | 0 | 2 |
| Hematología | 1 | 0 | 0 | 0 | 0 | 1 |
| Infectología | 0 | 1 | 0 | 0 | 0 | 1 |
| Neumología | 0 | 1 | 0 | 0 | 0 | 1 |
| Neurología y neurocirugía | 0 | 0 | 1 | 0 | 0 | 1 |
| Oncología | 0 | 1 | 0 | 0 | 0 | 1 |
| Psicología y psiquiatría | 0 | 1 | 0 | 0 | 0 | 1 |
| Reumatología | 0 | 2 | 0 | 0 | 0 | 2 |
| Total institucional | 1 | 19 | 1 | 0 | 0 | 21 |

Personal de Médicos Residentes

| Servicio | Turno | | | | | Total |
|----------------------------|------------|----------|------------|----------|---------------------|------------|
| | Completo | Matutino | Vespertino | Nocturno | Sab., dom Y fest | |
| Departamento de postgrado | 372 | 0 | 0 | 0 | 0 | 372 |
| Total institucional | 372 | 0 | 0 | 0 | 0 | 372 |

Alumnos de Pregrado

| Servicio | Turno | | | | | Total |
|----------------------------|-----------|----------|------------|----------|---------------------|-----------|
| | Completo | Matutino | Vespertino | Nocturno | Sab., dom Y fest | |
| Departamento de pregrado | 92 | 0 | 0 | 0 | 0 | 92 |
| Total institucional | 92 | 0 | 0 | 0 | 0 | 92 |



Salud

Hospital General de México O.D.



Contratos por Honorarios

Total de Contratos por Honorarios (Partida 1201), por servicio

| Servicio | Número |
|---|-----------|
| Auditorio Abraham Ayala Gonzáles | 1 |
| Biomédica | 4 |
| Dirección de recursos financieros | 4 |
| Depto. de empleo y capacitación | 1 |
| Subdirección de recursos materiales | 1 |
| Dirección general adjunta de administración y finanzas | 2 |
| Coordinación de la dirección general adjunta de administración y finanzas | 2 |
| Gineco-Obstetricia | 1 |
| Oncología | 2 |
| Órgano interno de control | 4 |
| Planeación | 1 |
| Subdirección de sistemas administrativos | 2 |
| Subdirección de enfermería | 1 |
| Subdirección jurídica | 3 |
| Dirección general | 1 |
| Depto. de servicios y prestaciones | 2 |
| Depto. de instalaciones | 2 |
| Depto de obra civil | 1 |
| Subdirección de servicios generales | 0 |
| Nutrición | 1 |
| Total | 36 |

FUENTE: DIRECCIÓN DE RECURSOS HUMANOS



Personal con Suspensión Preventiva

| Servicio | Turno | | | | | Sab., dom Y fest | Total |
|-------------------------------------|----------|----------|------------|----------|----------|---------------------|-------|
| | Completo | Matutino | Vespertino | Nocturno | | | |
| Departamento de enfermería | 0 | 1 | 0 | 0 | 0 | 1 | |
| Departamento de nutrición | 0 | 0 | 0 | 0 | 1 | 1 | |
| Departamento de servicios generales | 0 | 2 | 0 | 0 | 0 | 2 | |
| Dirección de investigación | 0 | 1 | 0 | 0 | 0 | 1 | |
| Personal en cambio de adscripción | 0 | 1 | 0 | 0 | 0 | 1 | |
| Quirófanos centrales | 0 | 0 | 0 | 1 | 0 | 1 | |
| Radiología e imagen | 0 | 2 | 0 | 0 | 0 | 2 | |
| Subdirección de operación | 0 | 1 | 0 | 1 | 0 | 2 | |
| Urgencias médicas | 0 | 0 | 0 | 1 | 0 | 1 | |
| Total institucional | 0 | 8 | 0 | 3 | 1 | 12 | |



Equipo de Cómputo a Nivel Institucional

| Servicio | Cpu | Impresoras | Reguladores y fuentes de poder ininterrumpida | Total |
|--|------------|------------|---|------------|
| Alergia | 7 | 6 | 4 | 17 |
| Anatomía patológica | 27 | 13 | 9 | 49 |
| Anestesiología | 3 | 0 | 0 | 3 |
| Archivo clínico | 2 | 1 | 0 | 3 |
| Audiología y foniatría | 5 | 2 | 7 | 14 |
| Banco de sangre | 17 | 9 | 5 | 31 |
| Cardiología | 7 | 2 | 1 | 10 |
| Cirugía cardiovascular | 2 | 3 | 1 | 6 |
| Cirugía general 104 | 2 | 2 | 1 | 5 |
| Cirugía general 302 | 2 | 3 | 0 | 5 |
| Cirugía general 303 | 3 | 0 | 1 | 4 |
| Cirugía general 304 | 4 | 0 | 0 | 4 |
| Cirugía general 305 | 3 | 2 | 0 | 5 |
| Cirugía general 306 | 2 | 1 | 0 | 3 |
| Cirugía general 307 | 3 | 1 | 2 | 6 |
| Cirugía plástica y reconstructiva | 5 | 2 | 7 | 14 |
| Clínica del dolor | 17 | 5 | 20 | 42 |
| Consulta externa | 24 | 9 | 2 | 35 |
| Contraloría interna | 7 | 13 | 5 | 25 |
| Dpto. Almacén médico | 7 | 1 | 5 | 13 |
| Depto. De almacén varios | 7 | 2 | 4 | 13 |
| Depto. De cirugía experimental | 3 | 2 | 4 | 9 |
| Depto. De contabilidad | 10 | 2 | 0 | 12 |
| Depto. De control y conciliación | 5 | 1 | 3 | 9 |
| Depto. De control y ejercicio presupuestal | 7 | 0 | 0 | 7 |
| Depto. De egresos | 2 | 3 | 0 | 5 |
| Depto. De empleo y capacitación | 9 | 3 | 9 | 21 |
| Subtotal | 192 | 88 | 90 | 370 |



Equipo de Cómputo a Nivel Institucional

| Servicio | Cpu | Impresoras | Reguladores y fuentes de poder ininterrumpida | Total |
|---|------------|------------|---|------------|
| Dpto. de enfermería "a" | 3 | 3 | 2 | 8 |
| Dpto. de enfermería "b" | 7 | 7 | 7 | 21 |
| Depto. de información documental | 45 | 13 | 15 | 73 |
| Depto. de ingresos | 24 | 22 | 1 | 47 |
| Depto. de inventarios | 6 | 5 | 5 | 16 |
| Depto. de nomina y pagos | 6 | 1 | 3 | 10 |
| Depto. de nutrición | 3 | 2 | 1 | 6 |
| Depto. de obra | 3 | 1 | 3 | 7 |
| Depto. de protección civil | 2 | 1 | 0 | 3 |
| Depto. de servicios y prestaciones | 20 | 7 | 13 | 40 |
| Depto. de vigilancia epidemiológica | 11 | 4 | 0 | 15 |
| Dermatología | 3 | 5 | 3 | 11 |
| Dirección de apoyo al diagnóstico y tratamiento | 3 | 2 | 2 | 7 |
| Dirección de enseñanza | 18 | 12 | 12 | 42 |
| Dirección de investigación | 9 | 9 | 9 | 27 |
| Dirección de recursos financieros | 9 | 16 | 6 | 31 |
| Dirección de recursos humanos | 5 | 3 | 1 | 9 |
| Dirección de recursos materiales y conservación | 2 | 0 | 1 | 3 |
| Dirección general | 5 | 3 | 2 | 10 |
| Dirección general adjunta medica | 5 | 2 | 4 | 11 |
| Dirección gral. Adjunta de admón. Y finanzas | 8 | 6 | 1 | 15 |
| Dirección médica | 3 | 1 | 3 | 7 |
| Dirección quirúrgica | 3 | 0 | 1 | 4 |
| Endocrinología | 8 | 8 | 3 | 19 |
| Estomatología | 2 | 1 | 2 | 5 |
| Gastroenterología | 10 | 12 | 2 | 24 |
| Genética | 6 | 10 | 2 | 18 |
| Geriatría | 2 | 1 | 2 | 5 |
| Gineco – obstetricia | 13 | 5 | 5 | 23 |
| Subtotal | 244 | 162 | 111 | 517 |



Equipo de Cómputo a Nivel Institucional

| Servicio | Cpu | Impresoras | Reguladores y fuentes de poder ininterrumpida | Total |
|--|------------|------------|---|------------|
| Hematología | 6 | 2 | 3 | 11 |
| Infectología | 2 | 3 | 1 | 6 |
| Laboratorio central | 21 | 11 | 5 | 37 |
| Medicina física y rehabilitación | 1 | 1 | 0 | 2 |
| Medicina genómica | 2 | 3 | 1 | 6 |
| Medicina interna 108 | 5 | 2 | 2 | 9 |
| Medicina interna 110 | 4 | 1 | 3 | 8 |
| Medicina interna 308 | 5 | 3 | 0 | 8 |
| Medicina preventiva | 2 | 0 | 2 | 4 |
| Nefrología | 4 | 0 | 2 | 6 |
| Neumología | 16 | 21 | 11 | 48 |
| Neurología y neurocirugía | 10 | 7 | 7 | 24 |
| Oftalmología | 7 | 7 | 3 | 17 |
| Oncología | 39 | 33 | 20 | 92 |
| Orientación e información | 4 | 2 | 0 | 6 |
| Ortopedia | 3 | 5 | 2 | 10 |
| Otorrinolaringología | 4 | 3 | 1 | 8 |
| Pediatría | 12 | 6 | 4 | 22 |
| Personal comisionado al c.e.n. | 2 | 0 | 2 | 4 |
| Radiología e imagen | 15 | 14 | 4 | 33 |
| Relaciones laborales | 1 | 0 | 0 | 1 |
| Reumatología | 13 | 9 | 5 | 27 |
| Salud mental | 2 | 3 | 2 | 7 |
| Subdir. De servicios generales y nutrición | 8 | 4 | 6 | 18 |
| Subdirección de administración y desarrollo | 10 | 3 | 4 | 17 |
| Subdirección de asuntos jurídicos | 6 | 3 | 1 | 10 |
| Subdirección de conservación y mantenimiento | 4 | 2 | 4 | 10 |
| Subdirección de enfermería | 4 | 3 | 4 | 11 |
| Subdirección de operación | 7 | 3 | 4 | 14 |
| Subtotal | 219 | 154 | 103 | 476 |



Equipo de Cómputo a Nivel Institucional

| Servicio | Cpu | Impresoras | Reguladores y fuentes de poder ininterrumpida | Total |
|--|------------|------------|---|--------------|
| Subdirección de planeación | 10 | 2 | 8 | 20 |
| Subdirección de presupuesto y contabilidad | 2 | 0 | 0 | 2 |
| Subdirección de recursos materiales | 12 | 6 | 7 | 25 |
| Subdirección de seguridad y protección civil | 3 | 2 | 1 | 6 |
| Subdirección de sistemas administrativos | 22 | 8 | 5 | 35 |
| Subdirección de tesorería | 2 | 4 | 2 | 8 |
| Terapéutica quirúrgica | 5 | 3 | 2 | 10 |
| Terapia intensiva central | 1 | 3 | 1 | 5 |
| Trabajo social médico | 7 | 2 | 2 | 11 |
| Trasplantes | 1 | 1 | 1 | 3 |
| Urgencias médicas | 4 | 6 | 2 | 12 |
| Urología | 3 | 2 | 3 | 8 |
| Subtotal | 72 | 39 | 34 | 145 |
| Total institucional | 727 | 443 | 338 | 1,508 |



Equipo Médico y de Alta Tecnología a Nivel Institucional

| Servicio | Equipo médico | Imagenología | Equipo de diagnóstico | Tratamiento | Quirúrgico | Total |
|----------------------------------|---------------|--------------|-----------------------|-------------|------------|------------|
| Anatomía y patología | 235 | | 1 | | | 236 |
| Anestesia | | | 4 | 3 | | 7 |
| Audiología y foniatría | | | 1 | | | 1 |
| Banco de sangre | 2 | | 1 | | | 3 |
| Cardiología | 2 | 4 | | 6 | | 12 |
| Cirugía experimental | | | | | 6 | 6 |
| Consulta externa | | | 5 | | | 5 |
| Clínica del dolor | | 1 | | | 0 | 1 |
| Dirección de investigación | | | 1 | | | 1 |
| Estomatología | | | 2 | 1 | | 3 |
| Farmacología clínica | | | 2 | 1 | | 3 |
| Gastroenterología | | 2 | 2 | | 1 | 5 |
| Genética | | | 1 | | | 1 |
| Gineco – obstetricia | 31 | 3 | | 62 | 33 | 129 |
| Hematología | | | 7 | | | 7 |
| Infectología | 4 | 1 | | 4 | 7 | 16 |
| Laboratorio de análisis clínicos | | | 10 | | | 10 |
| Medicina física y rehabilitación | | | 50 | 4 | | 54 |
| Medicina interna 108 | 2 | | | | | 2 |
| Nefrología | | | | 9 | | 9 |
| Neumología | 5 | 3 | 1 | 3 | 12 | 24 |
| Neurología y neurocirugía | 3 | 2 | | 2 | 14 | 21 |
| Subtotal | 284 | 16 | 88 | 95 | 73 | 556 |



Equipo Médico y de Alta Tecnología a Nivel Institucional

| Servicio | Equipo médico | Imagenología | Equipo de diagnóstico | Tratamiento | Quirúrgico | Total |
|---------------------------|---------------|--------------|-----------------------|-------------|------------|------------|
| Oftalmología | | | 2 | 4 | 20 | 26 |
| Oncología | 1 | 3 | 1 | 6 | 25 | 36 |
| Ortopedia | 2 | | 1 | | | 3 |
| Otorrinolaringología | | | | 3 | 22 | 25 |
| Pediatría | 8 | 1 | 3 | 8 | 19 | 39 |
| Terapéutica quirúrgica | 2 | 1 | | 5 | 63 | 71 |
| Radiología e imagen | | 10 | | | | 10 |
| Reumatología | | | 1 | | | 1 |
| Terapia intensiva central | 20 | 1 | 1 | 2 | | 24 |
| Urgencias médicas | 3 | 1 | 1 | | | 5 |
| Urología | | 1 | 12 | 6 | 13 | 32 |
| Dermatología | | | | | 1 | 1 |
| Subtotal | 36 | 18 | 22 | 34 | 163 | 273 |
| Total | 320 | 34 | 110 | 129 | 236 | 829 |



Salud

Hospital General de México O.D.



Otorrinolaringología 101 A

Comparativo de Productividad enero – marzo / 2004 – 2005

| Actividad | 2004 | | | | 2005 | | | |
|-------------------------------|--------------|--------------|--------------|--------------|--------------|--------------|--------------|--------------|
| | Programado | Realizado | % de avance | Calificación | Programado | Realizado | % de avance | Calificación |
| Consultas de primera vez | 2,467 | 1,862 | 75.48 | R | 2,075 | 1,927 | 92.87 | A |
| Consultas subsecuentes | 4,078 | 3,080 | 75.53 | R | 3,241 | 2,779 | 85.75 | R |
| Total | 6,545 | 4,942 | 75.51 | R | 5,316 | 4,706 | 88.53 | R |
| Ingresos | | 369 | | | | 354 | | |
| Egresos | 293 | 337 | 115.02 | V | 317 | 331 | 104.42 | V |
| Intervenciones quirúrgicas | 253 | 271 | 107.11 | V | 243 | 258 | 106.17 | V |
| Procedimientos no quirúrgicos | | 10 | | | | 3 | | |
| Días paciente | 989 | 1,110 | 112.23 | V | 1,132 | 1,262 | 111.48 | V |
| Días cama | 1,638 | 1,638 | 100.00 | V | 1,620 | 1,620 | 100.00 | V |
| Porcentaje de ocupación | 60.4 | 67.77 | 112.20 | V | 69.88 | 77.90 | 111.48 | V |



Otorrinolaringología 101 A

10 Principales Motivos de Consulta enero – marzo 2005

| CAUSA | No. de consultas | % |
|--|------------------|---------------|
| Sinusitis | 1,160 | 24.65 |
| Desviación de tabique nasal | 667 | 14.18 |
| Infección de vías respiratorias superiores | 505 | 10.73 |
| Otitis media | 490 | 10.41 |
| Hipoacusia | 295 | 6.27 |
| Rinitis alérgica y vasomotora | 248 | 5.27 |
| Perforación membrana timpánica | 98 | 2.08 |
| Otoesclerosis | 90 | 1.91 |
| Cerumen impactado | 83 | 1.76 |
| Mastoiditis | 75 | 1.59 |
| Otros | 994 | 21.13 |
| Total | 4,705 | 100.00 |

Nota: los diagnósticos que este cuadro se presentan son de acuerdo a la afección principal

10 Diagnósticos de Egreso mas frecuentes enero – marzo 2005

| Causa | Femenino | Masculino | Total |
|-----------------------------------|------------|------------|------------|
| Desviación de tabique nasal | 44 | 61 | 105 |
| Amigdalitis crónica | 25 | 15 | 40 |
| Deformidad adquirida de la nariz | 5 | 19 | 24 |
| Pólipo nasal y paranasal | 8 | 10 | 18 |
| Neoplasias | 6 | 11 | 17 |
| Absceso cutáneo y furunculo | 9 | 8 | 17 |
| Sinusitis y pansinusitis | 10 | 2 | 12 |
| Perforación de membrana timpánica | 5 | 3 | 8 |
| Otitis media | 3 | 3 | 6 |
| Mastoiditis | 3 | 2 | 5 |
| Otros | 45 | 64 | 109 |
| Total | 163 | 168 | 331 |

Nota: los diagnósticos que este cuadro se presentan son de acuerdo a la afección principal



Otorrinolaringología 101 A

Principales Causas de Defunción enero – marzo 2005

| Causa | Femenino | Masculino | Total |
|---|----------|-----------|----------|
| Enfermedad pulmonar obstructiva crónica | 0 | 1 | 1 |
| Total | 0 | 1 | 1 |

Nota: los diagnósticos que este cuadro se presentan son de acuerdo a la afección principal

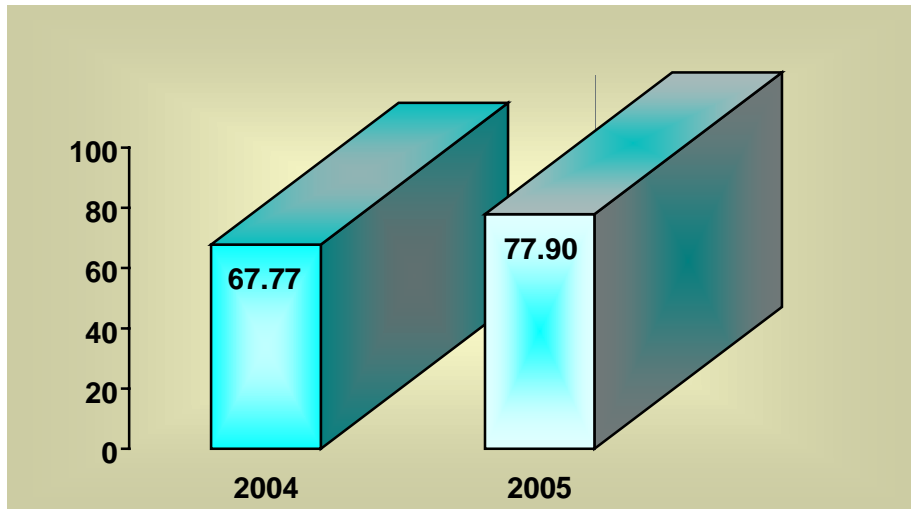
Principales Cirugías y Procedimientos No Quirúrgicos enero – marzo 2005

| Causa | Femenino | Masculino | Total |
|---|------------|------------|------------|
| Rinoplastia y septoplastia | 49 | 87 | 136 |
| Amigdalectomia | 24 | 14 | 38 |
| Excisión local de lesión de nariz o biopsia | 9 | 6 | 15 |
| Turbinectomia | 10 | 4 | 14 |
| Mastoidectomía | 8 | 4 | 12 |
| Operación de seno paranasal | 6 | 5 | 11 |
| Biopsia de laringe endoscópica | 2 | 8 | 10 |
| Miringoplastía | 3 | 4 | 7 |
| Estapedectomia | 3 | 3 | 6 |
| Implantación de sus prótesis colvear | 3 | 0 | 3 |
| Otras | 4 | 5 | 9 |
| Total | 121 | 140 | 261 |

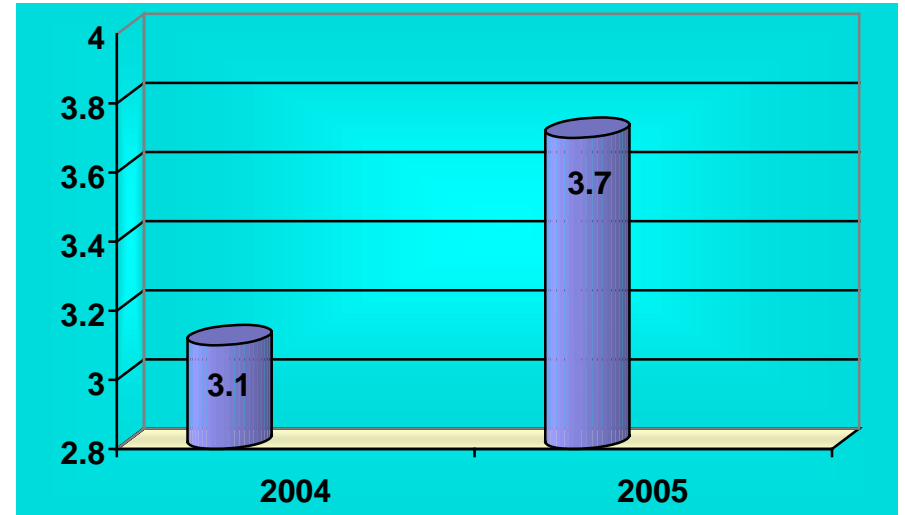
Nota: los diagnósticos que este cuadro se presentan son de acuerdo a la afección principal



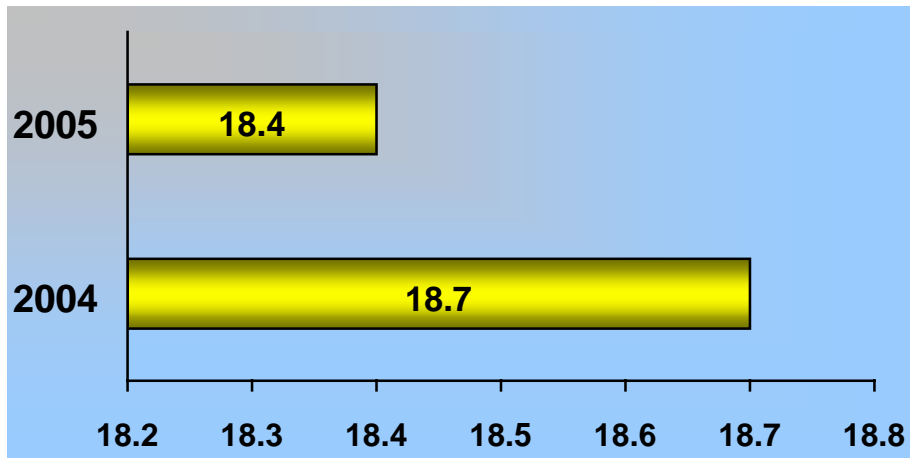
OTORRINOLARINGOLOGÍA 101 A



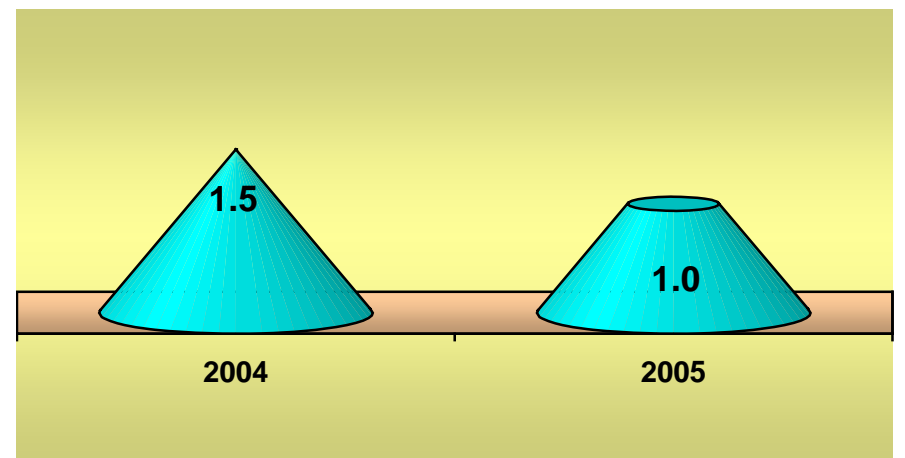
PORCENTAJE DE OCUPACIÓN



PROMEDIO DE DÍAS ESTANCIA



ÍNDICE DE ROTACIÓN



INTERVALO DE SUSTITUCIÓN



Otorrinolaringología 101 A

Recursos Humanos

| Categoría | Turno | | | | | Total |
|----------------------------------|-----------|------------|----------|----------|------------------|-----------|
| | Matutino | Vespertino | Nocturno | Completo | Sab, dom, y fest | |
| Rama médica | | | | | | |
| Jefe de servicio | 2 | 0 | 0 | 0 | 0 | 2 |
| Medico especialista "A" | 4 | 0 | 0 | 0 | 0 | 4 |
| Medico especialista "B" | 2 | 0 | 0 | 0 | 0 | 2 |
| Medico especialista "C" | 10 | 0 | 0 | 0 | 0 | 10 |
| Rama de enfermería | | | | | | |
| Auxiliar de enfermería "A" | 0 | 1 | 0 | 0 | 0 | 1 |
| Auxiliar de enfermería "B" | 2 | 1 | 0 | 0 | 0 | 3 |
| Enfermera especialista "B" | 1 | 0 | 0 | 0 | 0 | 1 |
| Enfermera general titulada "A" | 10 | 2 | 2 | 0 | 0 | 14 |
| Enfermera general titulada "B" | 1 | 0 | 2 | 0 | 0 | 3 |
| Enfermera jefe de servicio | 1 | 0 | 0 | 0 | 0 | 1 |
| Jefe de enfermeras "C" | 1 | 0 | 0 | 0 | 0 | 1 |
| Rama paramédica | | | | | | |
| Afanadora | 4 | 1 | 0 | 0 | 2 | 7 |
| Camillero | 2 | 0 | 0 | 0 | 0 | 2 |
| Inhaloterapeuta | 2 | 0 | 0 | 0 | 0 | 2 |
| Técnico laboratorista "A" | 1 | 0 | 0 | 0 | 0 | 1 |
| Rama afín administrativa | | | | | | |
| Soporte administrativo "C" | 1 | 0 | 0 | 0 | 0 | 1 |
| Apoyo administrativo en salud a2 | 1 | 0 | 0 | 0 | 0 | 1 |
| Apoyo administrativo en salud a3 | 0 | 0 | 1 | 0 | 0 | 1 |
| Apoyo administrativo en salud a4 | 2 | 0 | 0 | 0 | 0 | 2 |
| Apoyo administrativo en salud a5 | 2 | 0 | 0 | 0 | 0 | 2 |
| Apoyo administrativo en salud a6 | 3 | 0 | 0 | 0 | 0 | 3 |
| Total | 52 | 5 | 5 | 0 | 2 | 64 |

Fuente: dirección de recursos humanos



Otorrinolaringología 101 A

Equipo de Cómputo

| Descripción del equipo | Procedencia (adquisición o donación) | Año de adquisición | Procesador | Velocidad en mhz | Cantidad |
|------------------------|--|-----------------------|-----------------|---------------------|----------|
| C.p.u gamma 486 | Adquisición | 01-01-90 | 80486 | 66 | 1 |
| C.p.u. acer aspire | Adquisición | 01-01-99 | 80586/pentium | 66 | 1 |
| C.p.u. compaq 473-a | Adquisición | 01-01-00 | 80586/pentium | 166 | 1 |
| C.p.u. alaska paxson | Adquisición | 14-1003 | Athion xp 2000+ | 1.67 | 1 |
| Total | | | | | 4 |

FUENTE: SUBD. DE SISTEMAS ADMINISTRATIVOS

Impresoras

| Descripción del equipo | Modelo | Tipo | Cantidad |
|------------------------|---------------------|-----------|----------|
| Impresora epson | Stylus color 400 | Inyección | 1 |
| Impresora hp | 4p | Laser | 1 |
| Impresora epson | Action printer 5000 | Matriz | 1 |
| Total | | | 3 |

FUENTE: SUBD. DE SISTEMAS ADMINISTRATIVOS

Reguladores y Fuentes de Potencia Ininterrumpidas

| Descripción del equipo | Marca | Modelo | Potencia v.a. | Cantidad |
|------------------------|-------|---------|---------------|----------|
| Regulador | Vica | Lightii | 1200 | 1 |
| Total | | | | 1 |

FUENTE: SUBD. DE SISTEMAS ADMINISTRATIVOS



Otorrinolaringología 101 A

Equipo de Tratamiento

| Descripción | Modelo | Marca | Año de adquisición | Procedencia (adquisición o donación) | No. de equipos |
|-------------------------------------|---------------|----------------------|--------------------|--------------------------------------|----------------|
| Laser iridio | Sharplan 3000 | Laser industries ltd | 2001 | Adquisición | 1 |
| Pieza de angulada | Osteon | | 2004 | Adquisición | 1 |
| Kit de 16 fresas para pieza de mano | Hall osteon | | 2004 | Adquisición | 1 |
| | Total | | | | 3 |

FUENTE: DEPARTAMENTO DE INVENTARIOS

Equipo Quirúrgico

| Descripción | Modelo | Marca | Año de adquisición | Procedencia (adquisición o donación) | No. de equipos |
|-------------------------|---------------------|------------|--------------------|--------------------------------------|----------------|
| Maquina de anestesia | 8080 | Plarre | | | 1 |
| Maquina de anestesia | Am 1100 | Penlon | | | 2 |
| Maquina de anestesia | Royal 88 | Royal | | | 1 |
| Ventilador de anestesia | Mark 4 ^a | Bird | | | 1 |
| Ventilador de anestesia | Av 600 | Penlon | | | 2 |
| Electro-cirugía | Esu 30 | Elmed | | | 1 |
| Desfibrilador | Medic 5 | Burdik | | | 1 |
| Microscopio quirúrgico | Op-mi | Carl zeiss | | | 3 |
| Microscopio quirúrgico | Ome-5000 | Olimpus | | | 1 |
| Electro-cirugía | Force 2 | Valleylab | | | 1 |
| Monitor ecg, spo2 | Satlite plus | Datex | | | 3 |
| Monitor pni | 18465 x | Critikón | | | 2 |
| Monitor ecg | 78353 b | H.p | | | 1 |
| Monitor de oximetria | Biox 3700 | Ohmeda | | | 2 |
| Total | | | | | 22 |

FUENTE: DEPARTAMENTO DE INVENTARIOS



Salud



Hospital General de México O.D.

Oftalmología 102 A

Comparativo de Productividad enero – marzo / 2004-2005

| Actividad | 2004 | | | | 2005 | | | |
|-------------------------------|--------------|--------------|---------------|--------------|--------------|--------------|--------------|--------------|
| | Programado | Realizado | % de avance | Calificación | Programado | Realizado | % de avance | Calificación |
| Consultas de primera vez | 3,240 | 2,955 | 91.20 | A | 3,122 | 2,382 | 76.30 | R |
| Consultas subsecuentes | 4,156 | 5,117 | 123.12 | V | 4,084 | 4,501 | 110.21 | V |
| Total | 7,396 | 8,072 | 109.14 | V | 7,206 | 6,883 | 95.52 | A |
| Ingresos | | 593 | | | | 354 | | |
| Egresos | 463 | 570 | 123.11 | V | 476 | 342 | 71.85 | R |
| Intervenciones quirúrgicas | 404 | 473 | 117.08 | V | 426 | 488 | 114.55 | V |
| Procedimientos no quirúrgicos | | 25 | | | | 128 | | |
| Días paciente | 1,115 | 1,298 | 116.41 | V | 1,110 | 1,082 | 97.48 | V |
| Días cama | 2,548 | 2,548 | 100.00 | V | 2,520 | 1,620 | 64.29 | R |
| Porcentaje de ocupación | 43.8 | 50.94 | 116.30 | V | 44.05 | 66.79 | 151.62 | V |



Oftalmología 102 A

10 Principales Motivos de Consulta enero – marzo 2005

| Causa | No. de consultas | % |
|--------------------------------------|------------------|---------------|
| Emetropias | 1,264 | 18.36 |
| Cataratas | 810 | 11.77 |
| Retinopatía diabética | 658 | 9.56 |
| Glaucoma | 551 | 8.01 |
| Conjuntivitis y blefaroconjuntivitis | 495 | 7.19 |
| Afección vías lagrimales | 220 | 3.20 |
| Estrabismo | 209 | 3.04 |
| Pterigion y depósitos conjuntivales | 198 | 2.88 |
| Cuidados posteriores a cirugía | 180 | 2.62 |
| Desprendimiento de retina | 141 | 2.05 |
| Otros | 2,157 | 31.34 |
| Total | 6,883 | 100.00 |

Nota: los diagnósticos que este cuadro se presentan son de acuerdo a la afección principal

10 Diagnósticos de Egresos Más Frecuentes enero – marzo 2005

| Causa | Femenino | Masculino | Total |
|-----------------------------------|------------|------------|------------|
| Catarata | 60 | 53 | 113 |
| Diabetes mellitus | 20 | 12 | 32 |
| Pterigion | 17 | 6 | 23 |
| Estrabismo | 12 | 9 | 21 |
| Trastorno del aparato lagrimal | 14 | 6 | 20 |
| Desprendimiento de retina | 3 | 13 | 16 |
| Glaucoma | 9 | 6 | 15 |
| Herida penetrante de globo ocular | 4 | 7 | 11 |
| Neoplasias | 6 | 4 | 10 |
| Catarata congénita | 2 | 6 | 8 |
| Otros | 34 | 39 | 73 |
| Total | 181 | 161 | 342 |

Nota: los diagnósticos que este cuadro se presentan son de acuerdo a la afección principal



Oftalmología 102 A

Principales Causas de Defunción enero – marzo 2005

| Causa | Femenino | Masculino | Total |
|-----------------|----------|-----------|----------|
| Úlcera gástrica | 0 | 1 | 1 |
| Neoplasias | 0 | 1 | 1 |
| Total | 0 | 2 | 2 |

Nota: los diagnósticos que este cuadro se presentan son de acuerdo a la afección principal

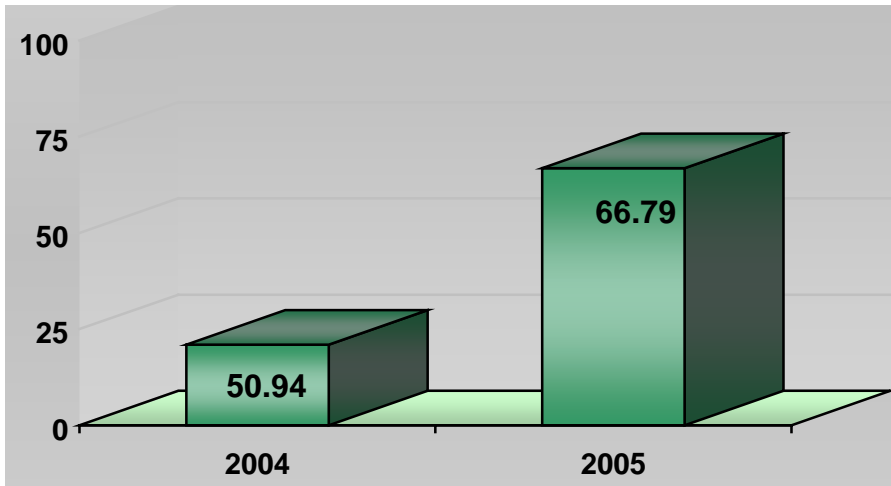
Principales Cirugías y Procedimientos No Quirúrgicos enero – marzo 2005

| Causa | Femenino | Masculino | Total |
|--|------------|------------|------------|
| Extracción de catarata | 121 | 137 | 258 |
| Excisión de pterigion | 31 | 15 | 46 |
| Ciclocrioterapia | 20 | 13 | 33 |
| Sondeo de conductos lagrimales | 20 | 11 | 31 |
| Vitrectomía y operación de cuerpo vítreo | 11 | 16 | 27 |
| Excisión de chalazión | 21 | 6 | 27 |
| Operación sobre músculos extraoculares | 15 | 8 | 23 |
| Trabeculectomía | 12 | 7 | 19 |
| Reparación de laceración corneal | 4 | 11 | 15 |
| Reparación de desprendimiento de retina | 1 | 9 | 10 |
| Otros | 71 | 56 | 127 |
| Total | 327 | 289 | 616 |

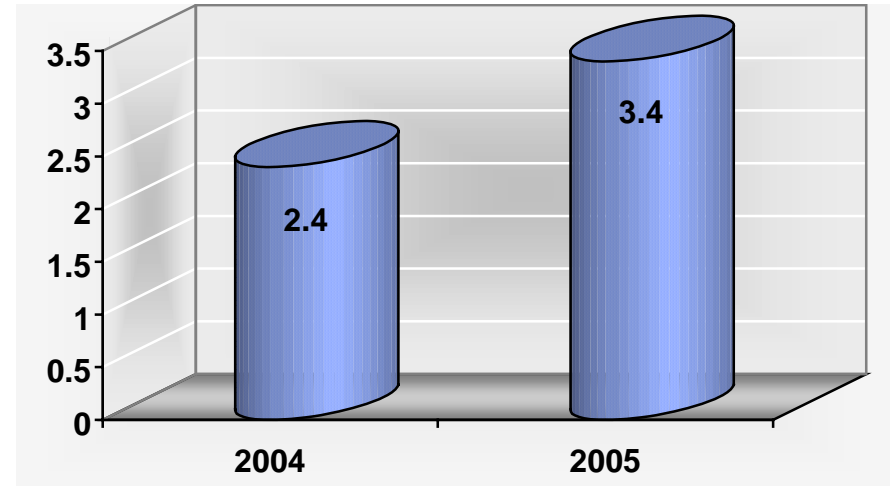
Nota: los diagnósticos que este cuadro se presentan son de acuerdo a la afección principal



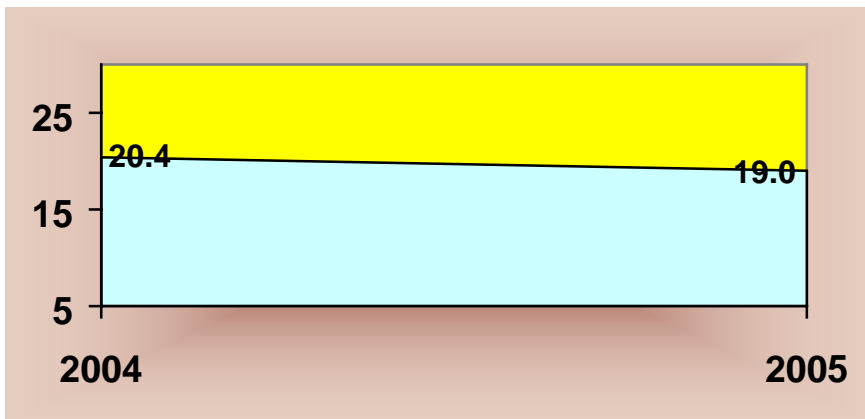
OFTALMOLOGÍA 102 A



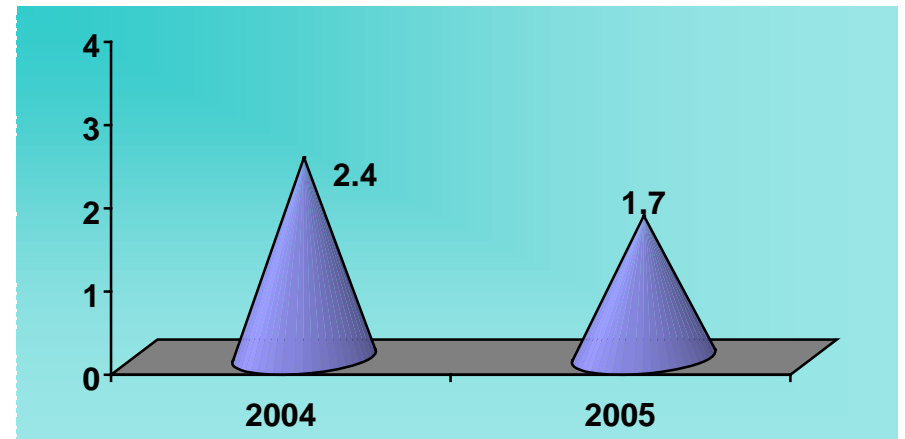
PORCENTAJE DE OCUPACIÓN



PROMEDIO DE DÍAS ESTANCIA



ÍNDICE DE ROTACIÓN



INTERVALO DE SUSTITUCIÓN



Oftalmología 102 A

Recursos Humanos

| Categoría | Turno | | | | | Total |
|-------------------------------------|-----------|------------|----------|----------|------------------|-----------|
| | Matutino | Vespertino | Nocturno | Completo | Sab, dom, y fest | |
| Rama médica | | | | | | |
| Jefe de servicio | 5 | 0 | 0 | 0 | 0 | 5 |
| Medico especialista "A" | 4 | 1 | 0 | 0 | 0 | 5 |
| Medico especialista "B" | 7 | 0 | 0 | 0 | 0 | 7 |
| Medico especialista "C" | 8 | 1 | 0 | 0 | 0 | 9 |
| Supervisor medico en área normativa | 2 | 0 | 0 | 0 | 0 | 2 |
| Rama de enfermería | | | | | | |
| Auxiliar de enfermería "A" | 3 | 1 | 0 | 0 | 0 | 4 |
| Auxiliar de enfermería "B" | 2 | 2 | 0 | 0 | 0 | 4 |
| Enfermera especialista "B" | 2 | 0 | 0 | 0 | 0 | 2 |
| Enfermera general titulada "A" | 10 | 1 | 4 | 0 | 0 | 15 |
| Enfermera general titulada "B" | 3 | 1 | 1 | 0 | 0 | 5 |
| Enfermera jefe de servicio | 2 | 0 | 0 | 0 | 0 | 2 |
| Rama paramédica | | | | | | |
| Afanadora | 4 | 0 | 0 | 0 | 2 | 6 |
| Camillero | 3 | 0 | 0 | 0 | 0 | 3 |
| Cocinero en hospital | 0 | 1 | 0 | 0 | 0 | 1 |
| Dietista | 1 | 0 | 0 | 0 | 0 | 1 |
| Técnico en optometría | 1 | 0 | 0 | 0 | 0 | 1 |
| Técnico laboratorista "A" | 1 | 0 | 0 | 0 | 0 | 1 |
| Rama afín administrativa | | | | | | |
| Apoyo administrativo en salud a-3 | 2 | 0 | 0 | 0 | 0 | 2 |
| Apoyo administrativo en salud a-4 | 3 | 0 | 0 | 0 | 0 | 3 |
| Apoyo administrativo en salud a-6 | 1 | 0 | 0 | 0 | 0 | 1 |
| Apoyo administrativo en salud a-7 | 3 | 1 | 0 | 0 | 0 | 4 |
| Total | 67 | 9 | 5 | 0 | 2 | 83 |

Fuente: dirección de recursos humanos



Oftalmología 102 A

Equipo de Cómputo

| Descripción del equipo | Procedencia (adquisición o donación) | Año de adquisición | Procesador | Velocidad en mhz | Cantidad |
|--------------------------------|--------------------------------------|--------------------|-----------------|------------------|----------|
| C.p.u. printaform - printaform | Adquisición | 02/01/00 | Amd-k6 | 66 | 1 |
| C.p.u. lanix – pentium | Adquisición | 01/01/90 | 80486 | 100 | 1 |
| C.p.u. lanix -- pentium | Adquisición | 01/01/90 | 80586/pentium | 100 | 1 |
| C.p.u. printaform – 9386 s2 | Adquisición | 01/01/90 | Amd-duron | 500 | 1 |
| C.p.u. compaq - deskpro | Adquisición | 01/01/99 | 80586/pentium | 166 | 1 |
| C.p.u. alaska paxsón 4 | Adquisición | 14/10/03 | Athión xp 2000+ | 1.67 | 2 |
| Total | | | | | 7 |

Fuente: subdirección. De sistemas administrativos

Impresoras

| Descripción del equipo | Modelo | Tipo | Cantidad |
|------------------------|------------------------|-----------|----------|
| Impresora epson | Stylus 840 | Inyección | 1 |
| Impresora epson | Stylus | Inyección | 1 |
| Impresora hp | 33481 a laser jet iiip | Laser | 1 |
| Impresora hp | C3941 a laser jet 5l | Laser | 2 |
| Impresora manes man | Ut 81 | Matriz | 1 |
| Impresora ophia | Mt 81 | Matriz | 1 |
| Total | | | 7 |

Fuente: subdirección. De sistemas administrativos

Reguladores y Fuentes de Potencia Ininterrumpidas

| Descripción del equipo | Marca | Modelo | Tipo | Potencia v.a. | Cantidad |
|--|------------|-----------|------|---------------|----------|
| Regulador | Vica | Ligth ii | | 1200 | 1 |
| Unidad de potencia ininterrumpidas/regulador | Vica | Fupir 300 | | 300 | 1 |
| Unidad de potencia ininterrumpidas/regulador | Sola basic | Pc 1000 | | 1000 | 1 |
| Total | | | | | 3 |

Fuente: subdirección. De sistemas administrativos



Oftalmología 102 A

Equipo de Diagnóstico

| Descripción | Modelo | Marca | Año de adquisición | Procedencia (adquisición o donación) | No. de equipos |
|------------------------------|--------|-------------|--------------------|--------------------------------------|----------------|
| Lámpara de hendidura de mesa | | Topcon | 2004 | Donación | 1 |
| Tonometro de aplanación | | Haag-streit | 2004 | Donación | 1 |
| Total | | | | | 2 |

Equipo de Tratamiento

| Descripción | Modelo | Marca | Año de adquisición | Procedencia (adquisición o donación) | No. de equipos |
|--------------|----------------|------------------|--------------------|--------------------------------------|----------------|
| Láser argon | 930 | Coherent medical | 1990 | Adquisición | 1 |
| Láser yag | Novus | Coherent medical | 1992 | Adquisición | 1 |
| Láser yag | Ar 2000 | Nidek | 1992 | Adquisición | 1 |
| Láser yag | Visulas yag ii | Zeiss | 2000 | Adquisición | 1 |
| Total | | | | | 4 |

Equipo Quirúrgico

| Descripción | Modelo | Marca | Año de adquisición | Procedencia (adquisición o donación) | No. de equipos |
|------------------------|--------------|---------------|--------------------|--------------------------------------|----------------|
| Maquina de anestesia | 8080 | Plarre | | | 1 |
| Maquina de anestesia | 8092 | Plarre | | | 1 |
| Maquina de anestesia | Am 1100 | Penlon | | | 1 |
| Electro-cirugía | 8065-8044-01 | Alcon | | | 3 |
| Criocirugía | Ce-82 | Frigitroni cs | | | 2 |
| Monitor ecg spo2 | Satlite plus | Dates | | | 2 |
| Capnografo (monitor) | 602-13 | Criticare | | | 1 |
| Microscopio quirúrgico | Op-mi | Carl zeiss | | | 4 |
| Microscopio quirúrgico | Op-mi-7 | Carl zeiss | | | 1 |
| Microscopio quirúrgico | Wildm 690 | Leica | | | 1 |
| Microscopio quirúrgico | Dme | Olimpus | | | 1 |
| Desfibrilador | Code master | H.p. | | | 1 |
| Microscopio quirúrgico | | Leica | | | 1 |
| Total | | | | | 20 |

Fuente: departamento de inventarios



Salud



Hospital General de México O.D.

Hematología 103 A

Comparativo de Productividad enero – marzo / 2004-2005

| Actividad | 2004 | | | | 2005 | | | |
|--------------------------|--------------|--------------|---------------|--------------|------------|--------------|---------------|--------------|
| | Programado | Realizado | % de avance | Calificación | Programado | Realizado | % de avance | Calificación |
| Consultas de primera vez | 36 | 330 | 916.67 | V | 115 | 579 | 503.48 | V |
| Consultas subsecuentes | 1,027 | 1,123 | 109.35 | V | 870 | 1,491 | 171.38 | V |
| Total | 1,063 | 1,453 | 136.69 | V | 985 | 2,070 | 210.15 | V |
| Ingresos | | 101 | | | | 111 | | |
| Egresos | 125 | 128 | 102.4 | V | 136 | 178 | 130.88 | V |
| Días paciente | 1,606 | 1,907 | 118.74 | V | 1,855 | 2,058 | 110.94 | V |
| Días cama | 2,184 | 2,184 | 100.00 | V | 2,160 | 2,160 | 100.00 | V |
| Porcentaje de ocupación | 73.5 | 87.32 | 118.80 | V | 85.88 | 95.28 | 110.95 | V |



Hematología 103 A

10 Principales Motivos de Consulta enero – marzo 2005

| Causa | No. de consultas | % |
|-------------------------------------|------------------|---------------|
| Leucemia linfoblástica aguda | 475 | 22.95 |
| Enfermedad no hodgkin | 300 | 14.49 |
| Púrpura trombocitopenica idiopática | 273 | 13.19 |
| Leucemia no especificada | 171 | 8.26 |
| Anemias | 160 | 7.73 |
| Leucemia mieloide crónica | 94 | 4.54 |
| Enfermedad de hodgkin | 90 | 4.35 |
| Leucemia mieloide aguda | 70 | 3.38 |
| Síndrome mielo displásico | 65 | 3.14 |
| Leucemia mieloide no especificada | 57 | 2.75 |
| Otros | 315 | 15.22 |
| Total | 2,070 | 100.00 |

Nota: los diagnósticos que este cuadro se presentan son de acuerdo a la afección principal

10 Diagnósticos de Egreso Más Frecuentes enero – marzo 2005

| Causa | Femenino | Masculino | Total |
|--|-----------|-----------|------------|
| Leucemia linfoblástica aguda | 28 | 27 | 55 |
| Leucemia mieloide aguda | 12 | 15 | 27 |
| Linfoma no hodgkin | 9 | 16 | 25 |
| Anemia aplastica | 13 | 8 | 21 |
| Mieloma múltiple | 4 | 5 | 9 |
| Púrpura trombocitopenica ideopatica | 5 | 2 | 7 |
| Anemias hemolíticas auto inmune | 3 | 3 | 6 |
| Anemia refractaria con exceso de blastos | 2 | 3 | 5 |
| Enfermedad de hodgkin | 0 | 5 | 5 |
| Leucemia mieloide crónica | 0 | 3 | 3 |
| Otros | 5 | 10 | 15 |
| Total | 81 | 97 | 178 |

Nota: los diagnósticos que este cuadro se presentan son de acuerdo a la afección principal



Hematología 103 A

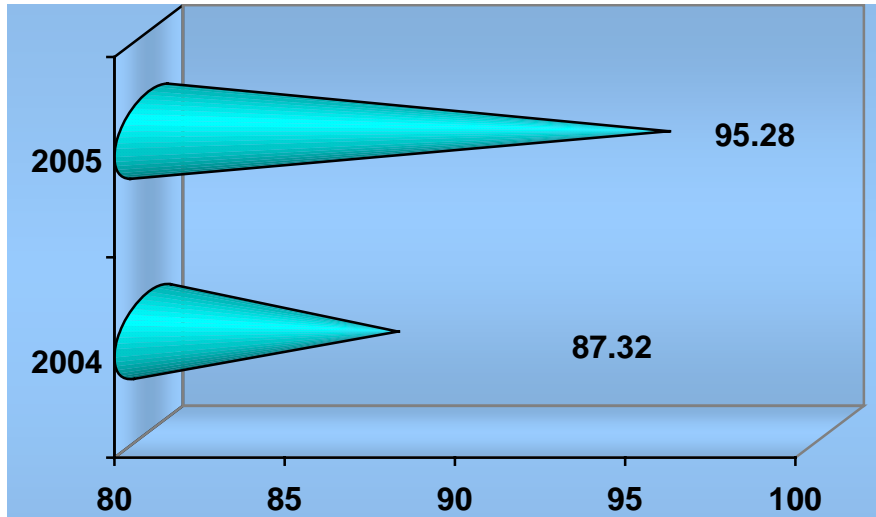
10 Principales Causas de Defunción enero – marzo 2005

| Causa | Femenino | Masculino | Total |
|-------------------------------------|-----------|-----------|-----------|
| Leucemia linfoblástica aguda | 6 | 3 | 9 |
| Anemia aplastica | 3 | 3 | 6 |
| Leucemia mieloide aguda | 3 | 1 | 4 |
| Púrpura trombocitopenica idiopática | 2 | 1 | 3 |
| Linfoma no hodgkin | 0 | 2 | 2 |
| Mieloma múltiple | 1 | 1 | 2 |
| Leucemia mieloide crónica | 1 | 1 | 2 |
| Leucemia promielocitica aguda | 1 | 1 | 2 |
| Enfermedad de hodgkin | 0 | 1 | 1 |
| Trombocitopenia primaria | 1 | 0 | 1 |
| Otros | 0 | 3 | 3 |
| Total | 18 | 17 | 35 |

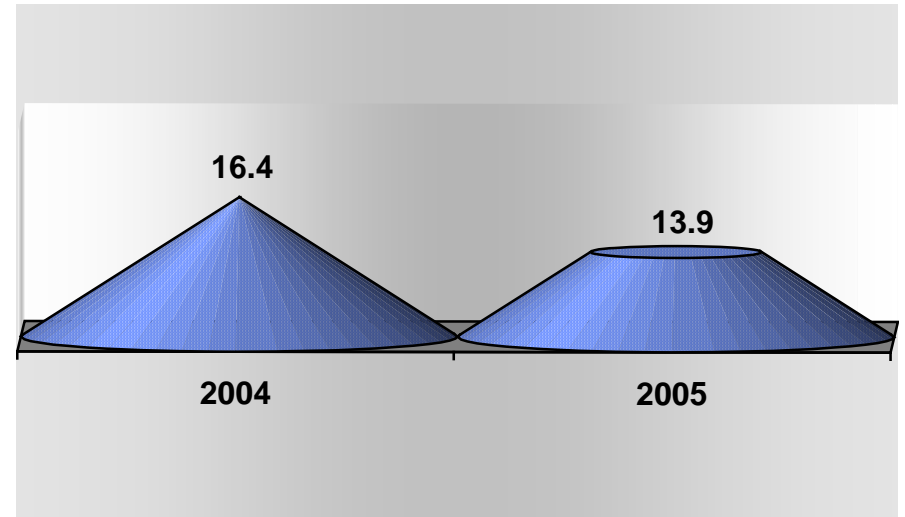
Nota: los diagnósticos que este cuadro se presentan son de acuerdo a la afección principal



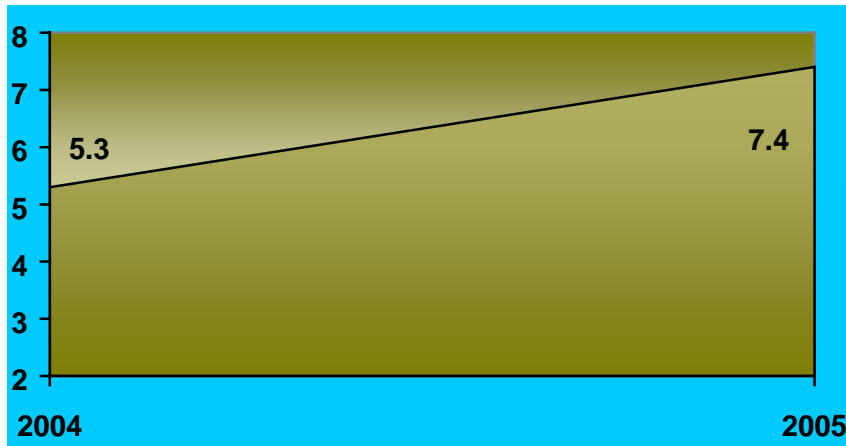
HEMATOLOGÍA 103 A



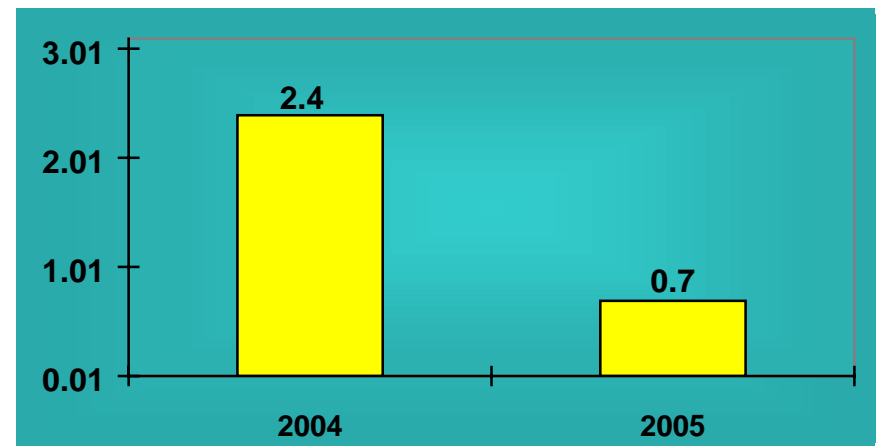
PORCENTAJE DE OCUPACIÓN



PROMEDIO DE DÍAS ESTANCIA



ÍNDICE DE ROTACIÓN



INTERVALO DE SUSTITUCIÓN



Salud



Hospital General de México O.D.

Hematología 103 A

Recursos Humanos

| Categoría | Turno | | | | | Total |
|--|-----------|------------|----------|----------|------------------|-----------|
| | Matutino | Vespertino | Nocturno | Completo | Sab, dom, y fest | |
| Rama médica | | | | | | |
| Medico especialista "A" | 1 | 1 | 0 | 0 | 0 | 2 |
| Medico especialista "B" | 3 | 0 | 0 | 0 | 0 | 3 |
| Medico especialista "C" | 6 | 1 | 0 | 0 | 0 | 7 |
| Rama de enfermería | | | | | | |
| Auxiliar de enfermería "A" | 1 | 2 | 4 | 0 | 0 | 7 |
| Enfermera general titulada "A" | 8 | 3 | 2 | 0 | 0 | 13 |
| Enfermera general titulada "B" | 0 | 0 | 1 | 0 | 0 | 1 |
| Jefe de enfermeras "C" | 1 | 0 | 0 | 0 | 0 | 1 |
| Rama paramédica | | | | | | |
| Afanadora | 5 | 1 | 2 | 1 | 0 | 9 |
| Auxiliar de lab. Bioterio "A" | 3 | 0 | 0 | 0 | 0 | 3 |
| Biólogo "A" | 1 | 1 | 0 | 0 | 0 | 2 |
| Camillero | 0 | 1 | 0 | 0 | 0 | 1 |
| Cocinero en hospital | 0 | 0 | 0 | 0 | 1 | 1 |
| Laboratorista "A" | 1 | 0 | 0 | 0 | 0 | 1 |
| Laboratorista "B" | 1 | 0 | 0 | 0 | 0 | 1 |
| Químico "A" | 3 | 0 | 0 | 0 | 0 | 3 |
| Químico "C" | 2 | 0 | 0 | 0 | 0 | 2 |
| Químico de sección de laboratorio de a.c."A" | 0 | 1 | 0 | 0 | 0 | 1 |
| Técnico laboratorista "A" | 4 | 1 | 0 | 0 | 0 | 5 |
| Subtotal | 40 | 12 | 9 | 1 | 1 | 63 |



Hematología 103 a

Recursos Humanos

| Categoría | Turno | | | | | Total |
|--------------------------------------|-----------|------------|----------|----------|------------------|-----------|
| | Matutino | Vespertino | Nocturno | Completo | Sab, dom, y fest | |
| Investigación | | | | | | |
| Investigador en ciencias médicas "F" | 0 | 0 | 0 | 1 | 0 | 1 |
| Rama afín administrativa | | | | | | |
| Apoyo administrativo en salud a-3 | 1 | 1 | 0 | 0 | 0 | 2 |
| Apoyo administrativo en salud a-4 | 1 | 0 | 0 | 0 | 0 | 1 |
| Apoyo administrativo en salud a-6 | 2 | 0 | 0 | 0 | 0 | 2 |
| Subtotal | 4 | 1 | 0 | 1 | 0 | 6 |
| Total | 44 | 13 | 9 | 2 | 1 | 69 |

Fuente: dirección de recursos humanos

**Hematología 103 A****Equipo de Cómputo**

| Descripción del equipo | Procedencia (adquisición o donación) | Año de adquisición | Procesador | Velocidad en mhz | Cantidad |
|------------------------|--|-----------------------|-----------------|------------------|----------|
| C.p.u. compaq dp2000 | Adquisición | 01/01/90 | Pentium mmx | 166 | 1 |
| C.p.u. estudio works | Adquisición | 01/01/90 | 80586/pentium | 133 | 1 |
| C.p.u. lanix genesis | Adquisición | 01/01/99 | Pentium iii | 800 | 1 |
| C.p.u. compaq deskpro | Adquisición | 01/01/99 | Pentium ii | 233 | 1 |
| C.p.u. ibm 466dx2/dp | Adquisición | 01/01/99 | 80486 | 66 | 1 |
| C.p.u. alaska paxson 4 | Adquisición | 23/10/03 | Athion xp 2000+ | 1.67 | 1 |
| Total | | | | | 6 |

Fuente: subdirección de sistemas administrativos

Impresoras

| Descripción del equipo | Modelo | Tipo | Cantidad |
|------------------------|------------------|-----------|----------|
| Impresora epson | Stylus color 300 | Inyección | 1 |
| Impresora canon | Bjc-210 | Inyección | 1 |
| Total | | | 2 |

Fuente: subdirección de sistemas administrativos

Reguladores y Fuentes de Potencia Ininterrumpidas

| Descripción del equipo | Marca | Modelo | Tipo | Potencia v.a. | Cantidad |
|--|------------|-----------|------|---------------|----------|
| Regulador | Compleat | Erv-4-012 | | 1300 | 1 |
| Regulador | Vica | Light ii | | 1200 | 1 |
| Unidad de potencia ininterrumpidas / regulador | Tripp lite | Ls604m | | 200 | 1 |
| Total | | | | | 3 |

Fuente: subdirección de sistemas administrativos



Hematología 103 A

Equipo de Diagnóstico

| Descripción | Modelo | Marca | Año de adquisición | Procedencia (adquisición o donación) | No. de equipos |
|-----------------------|---------------------|----------------------|--------------------|--------------------------------------|----------------|
| Planchas calefactoras | Cimarec2 sp-46925 | Barnstead thermolyne | | | 2 |
| Planchas calefactoras | Type 1900 hp-a1915b | Sybron thermolyne | | | 1 |
| Planchas calefactoras | Molda | Linberg | | | 1 |
| Estufa | Ec-445 | Mapsa | | | 1 |
| Estufa | S / modelo | Bosworth s.a. | | | 1 |
| Estufa | S / modelo | J.m.o. | | | 1 |
| Total | | | | | 7 |

Fuente: departamento de inventarios



Audiología y Foniatría 104 B

Comparativo de Productividad enero – marzo / 2004-2005

| Actividad | 2004 | | | | 2005 | | | |
|--------------------------|--------------|--------------|---------------|--------------|--------------|--------------|---------------|--------------|
| | Programado | Realizado | % de avance | Calificación | Programado | Realizado | % de avance | Calificación |
| Consultas de primera vez | 669 | 1,111 | 166.07 | V | 661 | 1,239 | 187.44 | V |
| Consultas subsecuentes | 849 | 880 | 103.65 | V | 902 | 790 | 87.58 | R |
| Total | 1,518 | 1,991 | 131.16 | V | 1,563 | 2,029 | 129.81 | V |

10 principales motivos de consulta enero – marzo 2005

| Causa | No. de consultas | % |
|---|------------------|---------------|
| Presbiacusia e hipoacusia | 620 | 30.56 |
| Otitis media | 520 | 25.63 |
| Otoesclerosis | 100 | 4.93 |
| Disfunción del laberinto y laberintitis | 91 | 4.48 |
| Efectos del ruido sobre oído interno | 90 | 4.44 |
| Laberintopatía postural | 56 | 2.76 |
| Neoplasias | 51 | 2.51 |
| Parálisis de cuerdas vocales | 49 | 2.41 |
| Osteopetrosis | 47 | 2.32 |
| Examen de oídos y de la audición | 45 | 2.22 |
| Otros | 360 | 17.74 |
| Total | 2,029 | 100.00 |

Nota: los diagnósticos que este cuadro se presentan son de acuerdo a la afección principal



Audiología y Foniatría 104 B

Comparativo de Productividad enero – marzo / 2004-2005

| Tratamientos | 2004 | 2005 |
|--|--------------|--------------|
| Emisiones otoacusticas | 635 | 725 |
| Valoraciones psicopedagógicas | 86 | 75 |
| Adaptación de auxiliar auditivo eléctrico (a.a.e.) | 156 | 125 |
| Potenciales auditivos | 101 | 151 |
| Laringostroboscopia | 25 | 48 |
| Mapeos | 12 | 9 |
| Total | 1,015 | 1,133 |

| Otras actividades | 2004 | 2005 |
|--|--------------|--------------|
| Audiometrías | 704 | 685 |
| Terapia de voz | 165 | 117 |
| Laboratorio de voz | 1 | 0 |
| Terapia de lenguaje | 2,102 | 925 |
| Neurolingüística | 498 | 469 |
| Historia clínica y exploración física | 725 | 669 |
| Impedanciometria | 503 | 506 |
| Sesiones de asesoría para pacientes en protocolo de implante coclear | 6 | 0 |
| Sesión de asesoría a padres o terapeutas | 6 | 0 |
| Prueba supral I. | 2 | 0 |
| Aud. Campo libre ic. | 7 | 7 |
| | 4,719 | 3,378 |

(*) se empezó a reportar a partir de enero 2005



Audiología Y Foniatría 104 B

Recursos Humanos

| Categoría | Turno | | | | | Total |
|------------------------------------|-----------|------------|----------|----------|------------------|-----------|
| | Matutino | Vespertino | Nocturno | Completo | Sab, dom, y fest | |
| Rama médica | | | | | | |
| Jefe de servicio | 1 | 0 | 0 | 0 | 0 | 1 |
| Medico especialista "A" | 4 | 0 | 0 | 0 | 0 | 4 |
| Medico especialista "C" | 1 | 0 | 0 | 0 | 0 | 1 |
| Rama de enfermería | | | | | | |
| Enfermera especialista "B" | 0 | 1 | 0 | 0 | 0 | 1 |
| Enfermera general titulada "A" | 2 | 0 | 0 | 0 | 0 | 2 |
| Rama paramédica | | | | | | |
| Afanadora | 1 | 0 | 0 | 0 | 0 | 1 |
| Camillero | 1 | 0 | 0 | 0 | 0 | 1 |
| Profesional en comunicación humana | 1 | 0 | 0 | 0 | 0 | 1 |
| Terapista | 4 | 0 | 0 | 0 | 0 | 4 |
| Terapista especializado | 3 | 0 | 0 | 0 | 0 | 3 |
| Rama afín administrativa | | | | | | |
| Apoyo administrativo en salud a-4 | 1 | 0 | 0 | 0 | 0 | 1 |
| Apoyo administrativo en salud a-6 | 0 | 0 | 1 | 0 | 0 | 1 |
| Total | 19 | 1 | 1 | 0 | 0 | 21 |

fuente: dirección de recursos humanos

Equipo de Cómputo

| Descripción del equipo | Procedencia (adquisición o donación) | Año de adquisición | Procesador | Velocidad en mhz | Cantidad |
|----------------------------|---|--------------------|-------------|------------------|----------|
| C.p.u. compaq deskpro exd | Adquisición | 12/12/00 | Pentium iii | 733 | 1 |
| C.p.u. compaq presario 460 | Adquisición | 01/01/90 | 80486 | 33 | 1 |
| C.p.u. inova sunrt power | Adquisición | 23/12/99 | Pentium ii | 233 | 1 |
| C.p.u. compaq dp2000 | Adquisición | 01/01/90 | Pentium mmx | 166 | 1 |
| C.p.u ibm lm7 | Adquisición | 01/01/90 | 80486 | 66 | 1 |
| Total | | | | | 5 |

Fuente: subdirección de sistemas administrativos



Audiología y Foniatría 104 B

Impresoras

| Descripción del equipo | Modelo | Tipo | Cantidad |
|------------------------|---------------|-----------|----------|
| Impresora hp | Desk jet 500c | Inyección | 1 |
| Impresora hp | Laser jet 5l | Laser | 1 |
| Total | | | 2 |

Fuente: subdirección de sistemas administrativos

Reguladores y Fuentes de Potencia Ininterrumpidas

| Descripción del equipo | Marca | Modelo | Tipo | Potencia v.a. | Cantidad |
|--|------------|---------------|------|---------------|----------|
| Regulador | Cobol | 50016 | | 300 | 1 |
| Regulador | Merak | 200fr | | 500 | 1 |
| Unidad de potencia ininterrumpidas / regulador | Vica | Fupir 400 | | 600 | 1 |
| Unidad de potencia ininterrumpidas / regulador | Sala basic | Micro sr 1000 | | 200 | 1 |
| Unidad de potencia ininterrumpidas / regulador | Tripp lite | Omnismart 850 | | 850 | 1 |
| Unidad de potencia ininterrumpidas / regulador | Sala basic | Micro sr 1000 | pnp | 750 | 1 |
| Unidad de potencia ininterrumpidas / regulador | Sala basic | Microst-800 | | 850 | 1 |
| Total | | | | | 7 |

Fuente: subdirección de sistemas administrativos

Equipo de Diagnostico

| Descripción del equipo | Modelo | Marca | Año de adquisición | Procedencia (adquisición o donación) | No. de equipos |
|----------------------------------|--------|----------------|--------------------|--------------------------------------|----------------|
| Sistemas de potenciales evocados | Gsi | Grason stadler | 28/01/04 | Presupuesto | 1 |
| TOTAL | | | | | 1 |



Urología 105 A

Comparativo de Productividad enero – marzo / 2004-2005

| Actividad | 2004 | | | | 2005 | | | |
|-------------------------------|--------------|--------------|---------------|--------------|--------------|--------------|--------------|--------------|
| | Programado | Realizado | % de avance | Calificación | Programado | Realizado | % de avance | Calificación |
| Consultas de primera vez | 1,696 | 2,272 | 133.96 | V | 2,311 | 2,035 | 88.06 | R |
| Consultas subsecuentes | 2,384 | 3,684 | 150.34 | V | 3,302 | 3,414 | 103.39 | V |
| Total | 4,080 | 5,956 | 145.98 | V | 5,613 | 5,449 | 97.08 | V |
| Ingresos | | 460 | | | | 504 | | |
| Egresos | 412 | 443 | 107.52 | V | 401 | 452 | 112.72 | V |
| Intervenciones quirúrgicas | 205 | 325 | 158.54 | V | 296 | 354 | 119.59 | V |
| Procedimientos no quirúrgicos | | 19 | | | | 367 | | |
| Días paciente | 3,331 | 3,516 | 105.55 | V | 3,438 | 3,260 | 94.82 | A |
| Días cama | 4,550 | 4,550 | 100.00 | V | 4,500 | 4,500 | 100.00 | V |
| Porcentaje de ocupación | 73.2 | 77.27 | 105.56 | V | 76.40 | 72.44 | 94.82 | A |



Urología 105 A

10 Principales Motivos de Consulta enero – marzo 2005

| Causa | No. de consultas | % |
|--------------------------------------|------------------|---------------|
| Hiperplasia prostática | 1,270 | 23.31 |
| Infección vías urinarias | 719 | 13.20 |
| Calculo en riñón y vías urinarias | 712 | 13.07 |
| Neoplasias | 428 | 7.85 |
| Estrechez uretral | 242 | 4.44 |
| Ajuste de dispositivo urinario | 235 | 4.31 |
| Cuidados posterior a la cirugía | 221 | 4.06 |
| Impotencia sexual de origen orgánico | 168 | 3.08 |
| Alteración de estática pélvica | 148 | 2.72 |
| Prostatitis | 105 | 1.93 |
| Otros | 1,201 | 22.04 |
| Total | 5,449 | 100.00 |

Nota: los diagnósticos que este cuadro se presentan son de acuerdo a la afección principal

10 Diagnósticos de Egreso más frecuentes enero – marzo 2005

| Causa | Femenino | Masculino | Total |
|---|-----------|-----------|------------|
| Calculo de vías urinarias | 42 | 45 | 87 |
| Hiperplasia de próstata | 0 | 69 | 69 |
| Neoplasias | 8 | 50 | 58 |
| Insuficiencia renal crónica | 10 | 19 | 29 |
| Prepucio redundante, fimosis | 0 | 24 | 24 |
| Estrechez uretral | 2 | 17 | 19 |
| Varices escrotales | 0 | 19 | 19 |
| Trastorno de órganos genitales masculinos | 0 | 15 | 15 |
| Torsión y estreches ureteral | 0 | 14 | 14 |
| Hidrocele | 0 | 12 | 12 |
| Otros | 24 | 82 | 106 |
| Total | 86 | 36 | 452 |

Nota: los diagnósticos que este cuadro se presentan son de acuerdo a la afección principal



Urología 105 A

Principales Causas de Defunción enero – marzo 2005

| Causa | Femenino | Masculino | Total |
|--|----------|-----------|-----------|
| Diabetes mellitus | 4 | 1 | 5 |
| Neoplasias | 1 | 1 | 2 |
| Ruptura de aneurisma de la aorta abdominal | 0 | 1 | 1 |
| Calculo de riñón | 1 | 0 | 1 |
| Fístula vesico intestinal | 0 | 1 | 1 |
| Total | 6 | 4 | 10 |

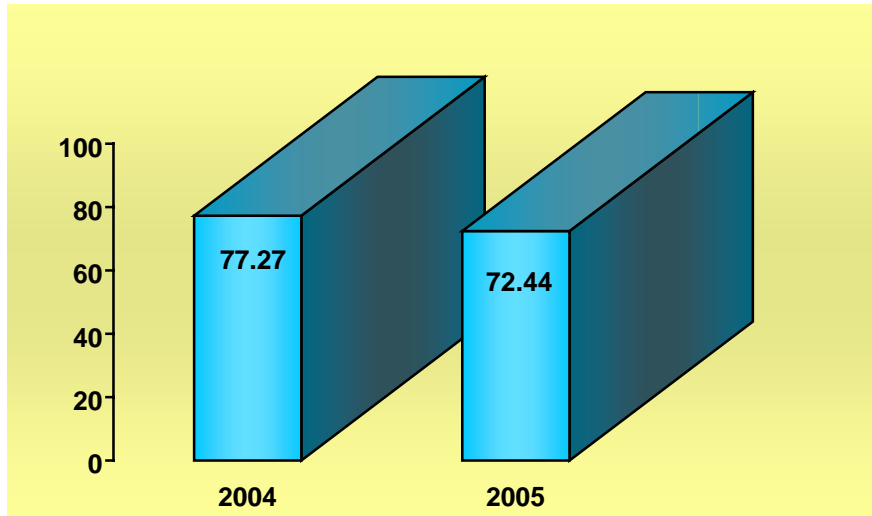
Nota: los diagnósticos que este cuadro se presentan son de acuerdo a la afección principal

Principales Cirugías y Procedimientos No Quirúrgicos enero – marzo 2005

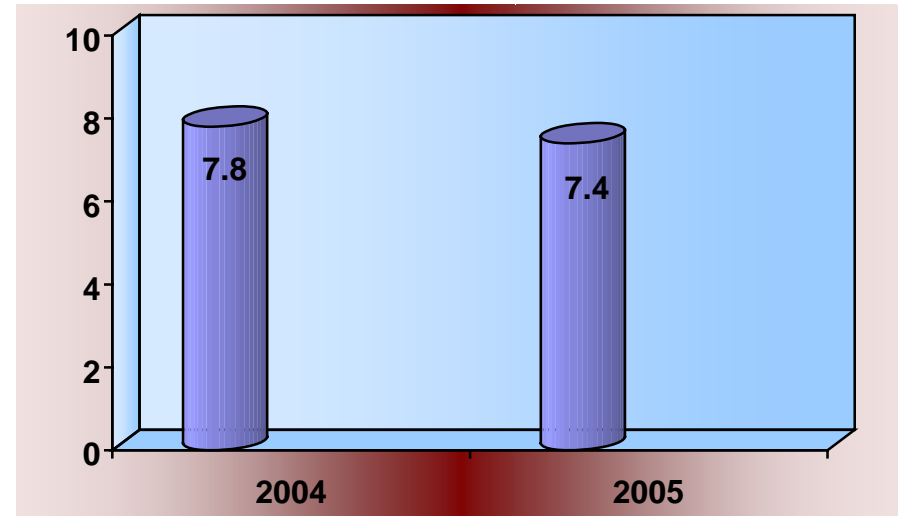
| Causa | Femenino | Masculino | Total |
|------------------------------------|------------|------------|------------|
| Ureteroscopia y cistoscopia | 163 | 188 | 351 |
| Prostatectomía | 0 | 66 | 66 |
| Biopsia cerrada de próstata | 0 | 35 | 35 |
| Litotricia extracorporea | 21 | 13 | 34 |
| Excisión de varicocele e hidrocele | 0 | 32 | 32 |
| Cateterismo ureteral | 20 | 7 | 27 |
| Orquiectomía | 0 | 25 | 25 |
| Circuncisión | 0 | 25 | 25 |
| Excisión de quiste de epidídimo | 0 | 16 | 16 |
| Nefroureterectomía | 11 | 4 | 15 |
| Otros | 34 | 61 | 95 |
| Total | 249 | 472 | 721 |



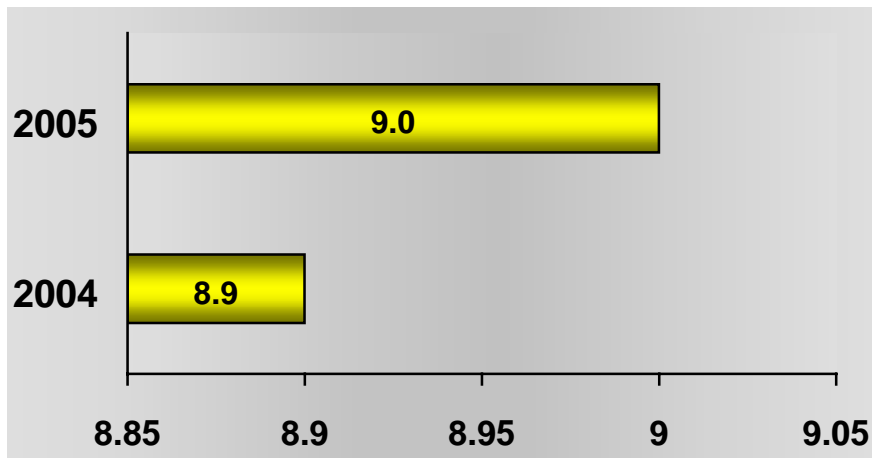
UROLOGÍA 105 A



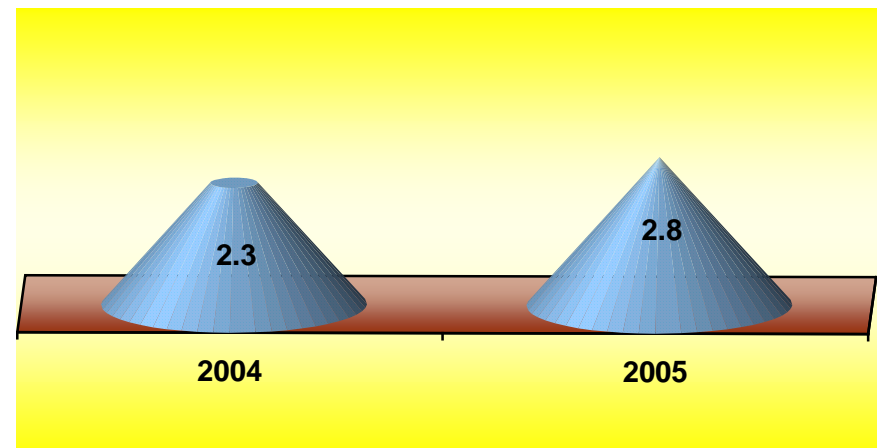
PORCENTAJE DE OCUPACIÓN



PROMEDIO DE DÍAS ESTANCIA



ÍNDICE DE ROTACIÓN



INTERVALO DE SUSTITUCIÓN



Urología 105 A

Recursos Humanos

| Categoría | Turno | | | | | Total |
|--|-----------|------------|-----------|----------|------------------|-----------|
| | Matutino | Vespertino | Nocturno | Completo | Sab, Dom, Y Fest | |
| Rama médica | | | | | | |
| Jefe de servicio | 3 | 0 | 0 | 0 | 0 | 3 |
| Medico especialista "A" | 0 | 2 | 0 | 0 | 0 | 2 |
| Medico especialista "B" | 4 | 0 | 0 | 0 | 0 | 4 |
| Medico especialista "C" | 9 | 0 | 0 | 0 | 0 | 9 |
| Rama de enfermería | | | | | | |
| Auxiliar de enfermería "A" | 4 | 5 | 3 | 0 | 0 | 12 |
| Auxiliar de enfermería "B" | 0 | 0 | 3 | 0 | 0 | 3 |
| Enfermera especialista "A" | 1 | 0 | 0 | 0 | 0 | 1 |
| Enfermera general titulada "A" | 17 | 7 | 7 | 0 | 0 | 31 |
| Enfermera general titulada "B" | 2 | 1 | 3 | 0 | 0 | 6 |
| Enfermera jefe de servicio | 1 | 0 | 1 | 0 | 0 | 2 |
| Jefe de enfermeras "C" | 1 | 0 | 0 | 0 | 0 | 1 |
| Rama paramédica | | | | | | |
| Afanadora | 5 | 2 | 2 | 0 | 0 | 9 |
| Camillero | 4 | 0 | 1 | 0 | 0 | 5 |
| Cocinero en hospital | 0 | 0 | 0 | 0 | 2 | 2 |
| Coordinador paramédico en área normativa "B" | 1 | 0 | 0 | 0 | 0 | 1 |
| Rama afín administrativa | | | | | | |
| Apoyo administrativo en salud a-2 | 1 | 0 | 0 | 0 | 0 | 1 |
| Apoyo administrativo en salud a-4 | 1 | 0 | 0 | 0 | 0 | 1 |
| Apoyo administrativo en salud a-5 | 1 | 0 | 0 | 0 | 0 | 1 |
| Apoyo administrativo en salud a-6 | 2 | 0 | 0 | 0 | 0 | 2 |
| Apoyo administrativo en salud a-7 | 2 | 0 | 0 | 0 | 0 | 2 |
| Total | 59 | 17 | 20 | 0 | 2 | 98 |

Fuente: dirección de recursos humanos



Urología 105 A

Equipo de Cómputo

| Descripción del equipo | Procedencia (adquisición o donación) | Año de adquisición | Procesador | Velocidad en mhz | Cantidad |
|------------------------|--|-----------------------|-----------------|---------------------|----------|
| C.p.u. acer power 5200 | Adquisición | 01/01/90 | Pentium ii | 400 | 1 |
| C.p.u. dell 4/33l | Adquisición | 01/01/90 | 80486 | 33 | 1 |
| C.p.u. alaska paxson 4 | Adquisición | 14/10/03 | Athion xp 2000+ | 1.67 | 1 |
| Total | | | | | 3 |

Fuente: subdirección. De sistemas administrativos

Impresoras

| Descripción del equipo | Modelo | Tipo | Cantidad |
|------------------------|--------------|-----------|----------|
| Impresora hp | Pain jet | Inyección | 1 |
| Impresora hp | Laser jet 5l | Laser | 1 |
| Total | | | 2 |

Fuente: subdirección. De sistemas administrativos

Reguladores y Fuentes de Potencia Ininterrumpidas

| Descripción del equipo | Marca | Modelo | Tipo | Potencia v.a. | Cantidad |
|--|------------|-------------------|------|---------------|----------|
| Unidad de potencia ininterrumpidas/regulador | Tripp lite | 60610s s/s | | 200 | 1 |
| Unidad de potencia ininterrumpidas/regulador | Tripp lite | Omni star 1050 | | 600 | 1 |
| Unidad de potencia ininterrumpidas/regulador | Sola basic | Cvh cat 63-13-220 | | 2000 | 1 |
| Total | | | | | 3 |

Fuente: subdirección de sistemas administrativos



Urología 105 A

Equipo de Imagenología

| Descripción | Modelo | Marca | Año de adquisición | Procedencia (adquisición o donación) | No. de equipos |
|--------------|--------|----------|--------------------|--------------------------------------|----------------|
| Arco en c | 900 | Dyasonic | | Adquisición | 1 |
| Total | | | | | 1 |

Fuente: departamento de inventarios

Equipo de Diagnóstico

| Descripción | Modelo | Marca | Año de adquisición | Procedencia (adquisición o donación) | No. de equipos |
|---|--------------|-------------|--------------------|--------------------------------------|----------------|
| Foroblicuo de 30 | M3-usa elite | Circon/acmi | 2001 | Adquisición | 1 |
| Elemento de trabajo | Mc. Carthy | Circon/acmi | 2001 | Adquisición | 1 |
| Camisa y obturador para resectoscopio 26 fr | Usa-elite | Circon/acmi | 2001 | Adquisición | 1 |
| Camisa y obturador para resectoscopio 24 fr | Usa-elite | Circon/acmi | 2001 | Adquisición | 1 |
| Fuente de iluminación de fibra óptica | Fd-1870 | Circon/acmi | 2001 | Adquisición | 1 |
| Litotriptor electrohidraulico | | Acmi | 2004 | Donación | 1 |
| Elite autoclave 30° | M3-30ª | Acmi | 2004 | Donación | 1 |
| Foroblicuo magnavisión | Fo-8168m | Acmi | 2004 | Donación | 1 |
| Camisa y obturador para citoscopio 17 fr | G117 | Acmi | 2004 | Donación | 1 |
| Camisa y obturador para citoscopio 21 fr | G121 | Acmi | 2004 | Donación | 1 |
| Elemento de trabajo mc carthy | 4801 | Acmi | 2004 | Donación | 1 |
| Sistema de ultrasonido c/2 transductores | Cnm - 5 | Alakc | 2005 | Donación | 1 |
| Total | | | | | 12 |

Fuente: departamento de inventarios



Urología 105 A

Equipo Quirúrgico

| Descripción | Modelo | Marca | Año de adquisición | Procedencia (adquisición o donación) | No. de equipos |
|---|--------------|-----------|--------------------|--------------------------------------|----------------|
| Maquina de anestesia | 8080 | Plarre | | | 1 |
| Maquina de anestesia | 8092 | Plarre | | | 2 |
| Monitor ecg, temp., presión spo2, pleth | 402 | Ivy | | | 1 |
| Monitor ecg.spo2 | Satlite plus | Dates | | | 1 |
| Electro-cirugía | Icc 380 | Erbe | | | 2 |
| Monitor de oximetria | Biox 3700 | Ohmeda | | | 1 |
| Desfibrilador | 3605 x | Mri | | | 1 |
| Electro-cirugía | Sse 2l | Valleylab | | | 2 |
| Electro-cirugía | Force 2 | Valleylab | | | 1 |
| Monitor ecg. Presión | | H.p. | | | 1 |
| Total | | | | | 13 |

Fuente: departamento de inventarios

Equipo de Tratamiento

| Descripción | Modelo | Marca | Año de adquisición | Procedencia (adquisición o donación) | No. de equipos |
|--|-----------------|--------------------|--------------------|--------------------------------------|----------------|
| Consola de mando con monitor y teclado | Duet | Direx | 2005 | Donación | 1 |
| Sistema de fluoroscopia | Duet | Direx | 2005 | Donación | 1 |
| Mesa de tratamiento | Duet | Direx | 2005 | Donación | 1 |
| Generador doble cañón | Duet | Direx | 2005 | Donación | 1 |
| Sistema láser | Wom láser u 100 | Freddy techconolgy | 2005 | Donación | 1 |
| Ureteropieloscopio | Dur-8 | Acmi | 2005 | Donación | 1 |
| Total | | | | | 6 |

Fuente: departamento de inventarios



Nefrología 105 B

Comparativo de Productividad enero – marzo / 2004-2005

| Actividad | 2004 | | | | 2005 | | | |
|-------------------------------|--------------|--------------|---------------|--------------|--------------|--------------|---------------|--------------|
| | Programado | Realizado | % de avance | Calificación | Programado | Realizado | % de avance | Calificación |
| Consultas de primera vez | 286 | 272 | 95.10 | A | 374 | 286 | 76.47 | R |
| Consultas subsecuentes | 1,020 | 1,483 | 145.39 | V | 1,292 | 1,457 | 112.77 | V |
| Total | 1,306 | 1,755 | 134.38 | V | 1,666 | 1,743 | 104.62 | V |
| Ingresos | | 287 | | | | 279 | | |
| Egresos | 315 | 328 | 104.13 | V | 383 | 337 | 87.99 | R |
| Intervenciones quirúrgicas | 241 | 144 | 59.75 | R | 103 | 147 | 142.72 | V |
| Procedimientos no quirúrgicos | | 1,006 | | | | 1,103 | | |
| Días paciente | 1,327 | 1,762 | 132.78 | V | 1,626 | 1,760 | 108.24 | V |
| Días cama | 1,911 | 1,911 | 100.00 | V | 1,890 | 1,890 | 100.00 | V |
| Porcentaje de ocupación | 69.4 | 92.20 | 132.85 | V | 86.03 | 93.12 | 108.24 | V |

10 Principales Motivos de Consulta enero – marzo 2005

| Causa | No. de consultas | % |
|---|------------------|---------------|
| Diabetes mellitus | 580 | 33.28 |
| Síndrome nefrítico crónico | 339 | 19.45 |
| Insuficiencia renal crónica | 214 | 12.28 |
| Hipertensión arterial | 100 | 5.74 |
| Trastorno de riñón y uréter no especificado | 84 | 4.82 |
| Nefropatía hereditaria | 42 | 2.41 |
| Uropatía obstructiva | 39 | 2.24 |
| Enfermedad renal hipertensiva | 36 | 2.07 |
| Pielonefritis crónica | 35 | 2.01 |
| Riñón poliquístico | 32 | 1.84 |
| Otros | 242 | 13.88 |
| Total | 1,743 | 100.00 |

Nota: los diagnósticos que este cuadro se presentan son de acuerdo a la afección principal



Nefrología 105 B

10 Diagnósticos de Egreso más frecuentes enero – marzo 2005

| Causa | Femenino | Masculino | Total |
|--|------------|------------|------------|
| Insuficiencia renal crónica | 77 | 128 | 205 |
| Diabetes mellitus | 39 | 37 | 76 |
| Enfermedad renal hipertensiva | 6 | 13 | 19 |
| Síndrome nefrítico crónico | 5 | 12 | 17 |
| Síndrome nefrotico crónico | 3 | 7 | 10 |
| Hidronefrosis con obstrucción por cálculos | 1 | 3 | 4 |
| Pielonefritis crónica | 1 | 1 | 2 |
| Nefritis tubulointerstitial crónica | 0 | 1 | 1 |
| Riñón poliquístico | 0 | 1 | 1 |
| Lupus eritematoso sistémico | 1 | 0 | 1 |
| Otros | 1 | 0 | 1 |
| Total | 134 | 203 | 337 |

Nota: los diagnósticos que este cuadro se presentan son de acuerdo a la afección principal

Principales Causas de Defunción enero – marzo 2005

| Causa | Femenino | Masculino | Total |
|-------------------------------|----------|-----------|-----------|
| Diabetes mellitus | 2 | 4 | 6 |
| Enfermedad renal hipertensiva | 0 | 2 | 2 |
| Insuficiencia renal crónica | 1 | 0 | 1 |
| Lupus eritematoso sistémico | 1 | 0 | 1 |
| Hipoplasia renal | 0 | 1 | 1 |
| Total | 4 | 7 | 11 |

Nota: los diagnósticos que este cuadro se presentan son de acuerdo a la afección principal



Nefrología 105 B

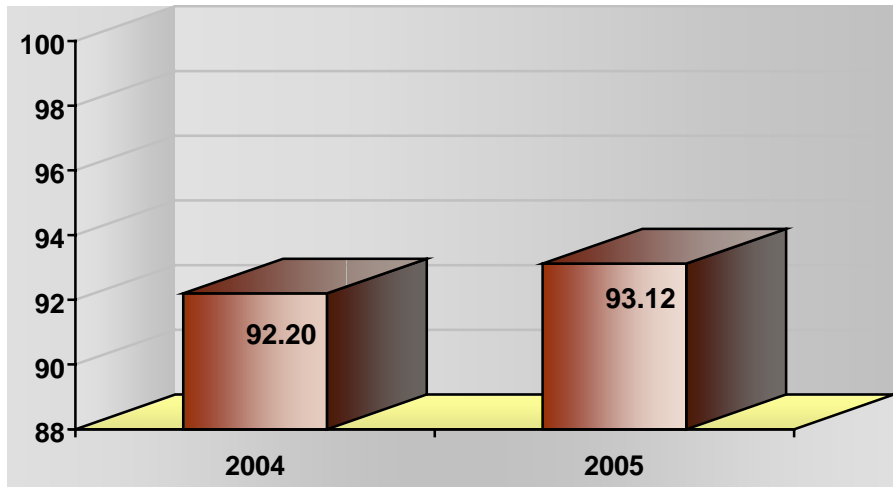
Principales Cirugías y Procedimientos No Quirúrgicos

| Causa | Femenino | Masculino | Total |
|---|-----------------|------------------|--------------|
| Hemodiálisis y cateterismo venoso para diálisis renal | 444 | 531 | 975 |
| Creación de fístula cutáneo peritoneal | 57 | 75 | 132 |
| Diálisis peritoneal | 38 | 83 | 121 |
| Disección venosa | 10 | 7 | 17 |
| Biopsia cerrada renal percutanea | 2 | 3 | 5 |
| Total | 551 | 699 | 1,250 |

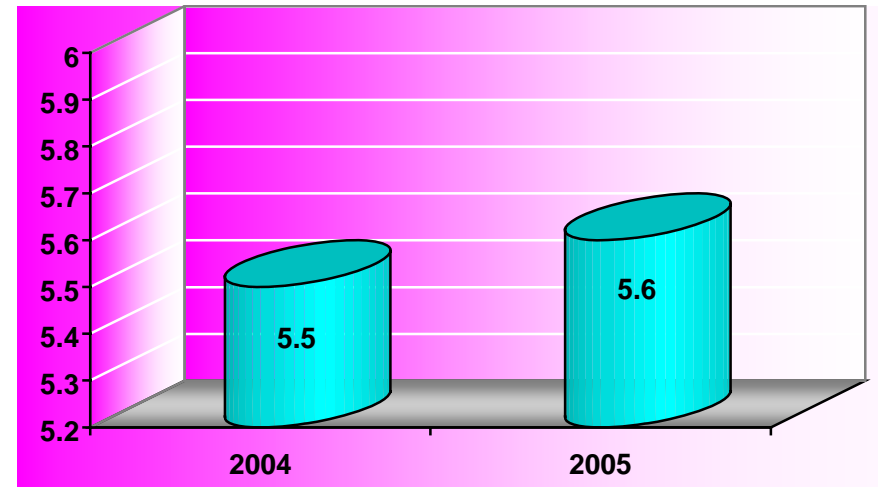
Nota: los diagnósticos que este cuadro se presentan son de acuerdo a la afección principal



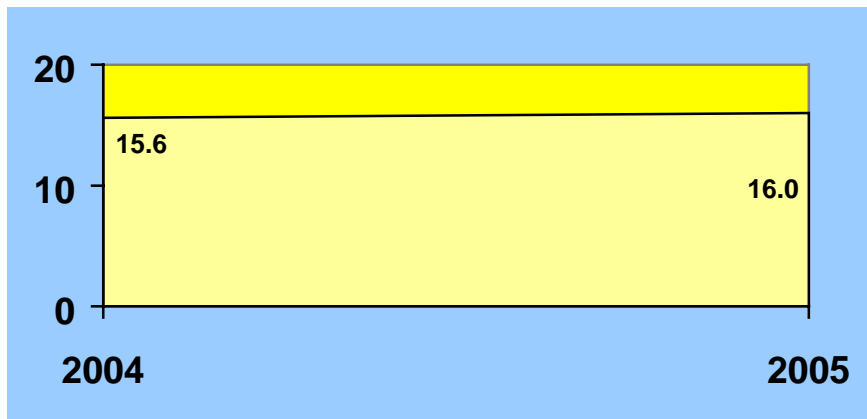
NEFROLOGÍA 105 B



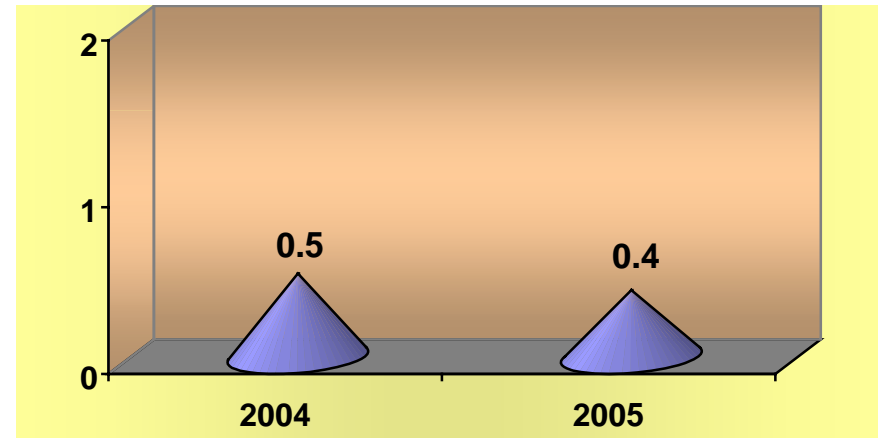
PORCENTAJE DE OCUPACIÓN



PROMEDIO DE DÍAS ESTANCIA



ÍNDICE DE ROTACIÓN



INTERVALO DE SUSTITUCIÓN



Nefrología 105 B

Recursos Humanos

| Categoría | Turno | | | | | Total |
|-----------------------------------|-----------|------------|----------|----------|------------------|-----------|
| | Matutino | Vespertino | Nocturno | Completo | Sab, dom, y fest | |
| Rama médica | | | | | | |
| Medico especialista "A" | 3 | 0 | 0 | 0 | 0 | 3 |
| Medico especialista "B" | 1 | 0 | 0 | 0 | 0 | 1 |
| Medico especialista "C" | 1 | 0 | 0 | 0 | 0 | 1 |
| Rama de enfermería | | | | | | |
| Auxiliar de enfermería "A" | 6 | 2 | 1 | 0 | 0 | 9 |
| Auxiliar de enfermería "B" | 0 | 1 | 1 | 0 | 0 | 2 |
| Enfermera general titulada "A" | 10 | 3 | 3 | 0 | 0 | 16 |
| Enfermera general titulada "B" | 2 | 0 | 1 | 0 | 0 | 3 |
| Enfermera jefe de servicio | 0 | 0 | 1 | 0 | 0 | 1 |
| Jefe de enfermeras "C" | 1 | 0 | 0 | 0 | 0 | 1 |
| Rama paramédica | | | | | | |
| Afanadora | 3 | 1 | 2 | 0 | 0 | 6 |
| Rama administrativa afin | | | | | | |
| Apoyo administrativo en salud a-2 | 1 | 0 | 0 | 0 | 0 | 1 |
| Apoyo administrativo en salud a-3 | 1 | 0 | 0 | 0 | 0 | 1 |
| Apoyo administrativo en salud a-4 | 2 | 0 | 0 | 0 | 0 | 2 |
| Apoyo administrativo en salud a-6 | 3 | 0 | 0 | 0 | 0 | 3 |
| Total | 34 | 7 | 9 | 0 | 0 | 50 |

Fuente: dirección de recursos humanos



Nefrología 105 B

Equipo de Cómputo

| Descripción del equipo | Procedencia (adquisición o donación) | Año de adquisición | Procesador | Velocidad en mhz | Cantidad |
|---|--|-----------------------|-----------------|------------------|----------|
| C.p.u. compaq presario 4160 | Adquisición | 04/07/97 | 80586/pentium | 166 | 1 |
| C.p.u. hewlett packard vectra 486/25 vl | Adquisición | 01/01/90 | 80486 | 66 | 1 |
| C.p.u. hacer veriton vt 5500 | Adquisición | 30/11/02 | Pentium iv | 1.8 | 1 |
| C.p.u. alaska paxson 4 | Adquisición | 23/10/03 | Athion xp 2000+ | 1.67 | 1 |
| Total | | | | | 4 |

Fuente: subdirección de sistemas administrativos

Reguladores y Fuentes de Potencia Ininterrumpidas

| Descripción del equipo | Marca | Modelo | Potencia v.a. | Cantidad |
|--|------------|----------|---------------|----------|
| Regulador | Tecnovisa | 0 | 100 | 1 |
| Unidad de potencia ininterrumpidas/regulador | Best power | Fortress | 750 | 1 |
| Total | | | | 2 |

Fuente: subdirección de sistemas administrativos

Equipo de Tratamiento

| Descripción | Modelo | Marca | Año de adquisición | Procedencia (adquisición o donación) | No. de equipos |
|---------------------------|--------------|---------|-----------------------------|--|-------------------|
| Maquina de hemodiálisis | Ak-10 | Gambro | (1990) | Adquisición | 8 |
| Unidad de osmosis inversa | Portapure ii | Osmonix | 1990 actualizada en 2000 | Adquisición | 1 |
| Total | | | | | 9 |

Fuente: departamento de inventarios



Salud



Hospital General de México O.D.

Ortopedia 106 A

Comparativo de Productividad enero – marzo 2004 / 2005

| Actividad | 2004 | | | | 2005 | | | |
|-------------------------------|--------------|--------------|---------------|--------------|--------------|--------------|--------------|--------------|
| | Programado | Realizado | % de avance | Calificación | Programado | Realizado | % de avance | Calificación |
| Consultas de primera vez | 2,646 | 2,899 | 109.56 | V | 3,004 | 2,100 | 69.91 | R |
| Consultas subsecuentes | 2,975 | 3,422 | 115.03 | V | 3,230 | 2,857 | 88.45 | R |
| Total | 5,621 | 6,321 | 112.45 | V | 6,234 | 4,957 | 79.52 | R |
| Ingresos | | 262 | | | | 275 | | |
| Egresos | 237 | 231 | 97.47 | V | 231 | 253 | 109.52 | V |
| Intervenciones quirúrgicas | 176 | 182 | 103.41 | V | 186 | 200 | 107.53 | V |
| Procedimientos no quirúrgicos | | 28 | | | | 34 | | |
| Días paciente | 1,541 | 1,886 | 122.39 | V | 1,791 | 2,370 | 132.33 | V |
| Días cama | 3,094 | 3,094 | 100.00 | V | 3,060 | 3,060 | 100.00 | V |
| Porcentaje de ocupación | 49.8 | 60.96 | 122.41 | V | 58.53 | 77.45 | 132.33 | V |

10 Principales Motivos de Consulta enero – marzo 2005

| Causa | No. de consultas | % |
|---------------------------------------|------------------|---------------|
| Lumbalgia | 787 | 15.88 |
| Gonartrosis | 699 | 14.10 |
| Cuidados posteriores a la cirugía | 408 | 8.23 |
| Coxartrosis | 259 | 5.22 |
| Fracturas y lesiones miembro pélvico | 242 | 4.88 |
| Hernia de disco | 200 | 4.03 |
| Espolón calcáneo | 185 | 3.73 |
| Fracturas y lesiones miembro torácico | 171 | 3.45 |
| Espondilopatias | 122 | 2.46 |
| Escoliosis lumbar | 113 | 2.28 |
| Otros | 1,771 | 35.73 |
| Total | 4,957 | 100.00 |

Nota: los diagnósticos que este cuadro se presentan son de acuerdo a la afección principal



Ortopedia 106 A

10 Diagnósticos de Egreso más frecuentes enero – marzo 2005

| Causa | Femenino | Masculino | Total |
|---|------------|------------|------------|
| Traumatismo o fractura miembro torácico | 9 | 16 | 25 |
| Condromalacia | 16 | 8 | 24 |
| Traumatismo o fractura miembro pélvico | 13 | 10 | 23 |
| Gonartrosis | 15 | 7 | 22 |
| Coxartrosis | 15 | 6 | 21 |
| Desplazamiento de disco intervertebral | 8 | 9 | 17 |
| Complicación mecánica de dispositivo ortopédico | 6 | 8 | 14 |
| Neoplasias | 12 | 1 | 13 |
| Artritis reumatoide | 5 | 2 | 7 |
| Osteomielitis | 1 | 3 | 4 |
| Otros | 50 | 33 | 83 |
| Total | 150 | 103 | 253 |

Nota: los diagnósticos que este cuadro se presentan son de acuerdo a la afección principal

Principales Causas de Defunción enero – marzo 2005

| Causa | Femenino | Masculino | Total |
|---|----------|-----------|----------|
| Diabetes mellitus | 1 | 2 | 3 |
| Insuficiencia renal crónica | 1 | 0 | 1 |
| Cardiopatía isquémica | 1 | 0 | 1 |
| Enfermedad pulmonar obstructiva crónica | 0 | 1 | 1 |
| Total | 3 | 3 | 6 |

Nota: los diagnósticos que este cuadro se presentan son de acuerdo a la afección principal



Salud

Hospital General de México O.D.



Ortopedia 106 A

Principales Cirugías y Procedimientos No Quirúrgicos enero – marzo 2005

| Causa | Femenino | Masculino | Total |
|--|------------|------------|------------|
| Desbridamiento escisión de herida | 7 | 21 | 28 |
| Reparación y artrodesis de cadera | 18 | 7 | 25 |
| Extracción de dispositivos óseos implantados | 10 | 10 | 20 |
| Artrocentesis | 16 | 2 | 18 |
| Reducción de fractura abierta miembro pélvico | 5 | 10 | 15 |
| Artroscopia de rodilla | 7 | 7 | 14 |
| Reducción abierta de fractura miembro torácico | 3 | 11 | 14 |
| Reparación de rodilla | 10 | 0 | 10 |
| Biopsia de piel y tejido subcutáneo | 9 | 1 | 10 |
| Escisión o destrucción disco intervertebral | 3 | 4 | 7 |
| Otros | 45 | 28 | 73 |
| Total | 133 | 101 | 234 |

Nota: los diagnósticos que este cuadro se presentan son de acuerdo a la afección principal

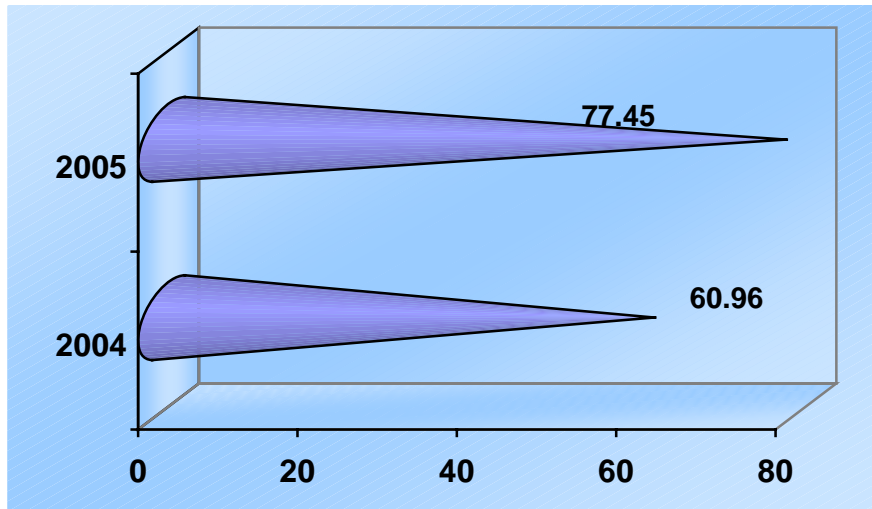


Salud

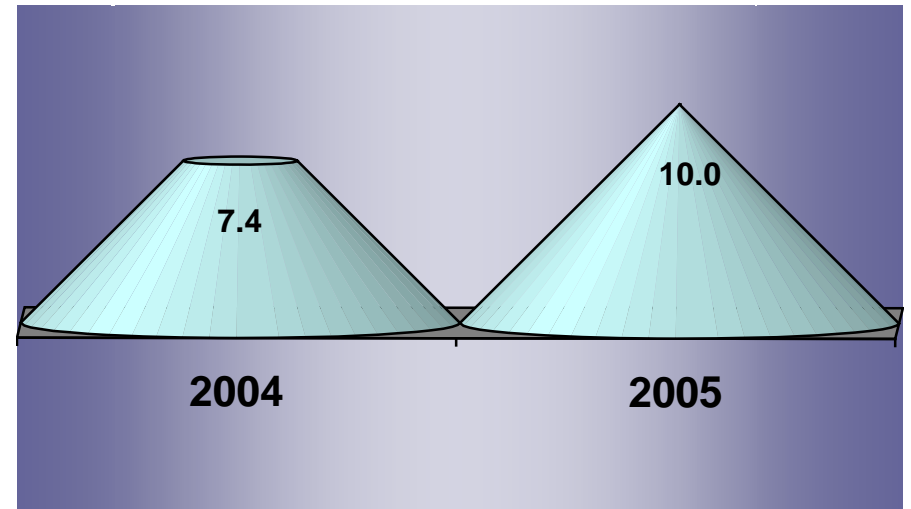


Hospital General de México O.D.

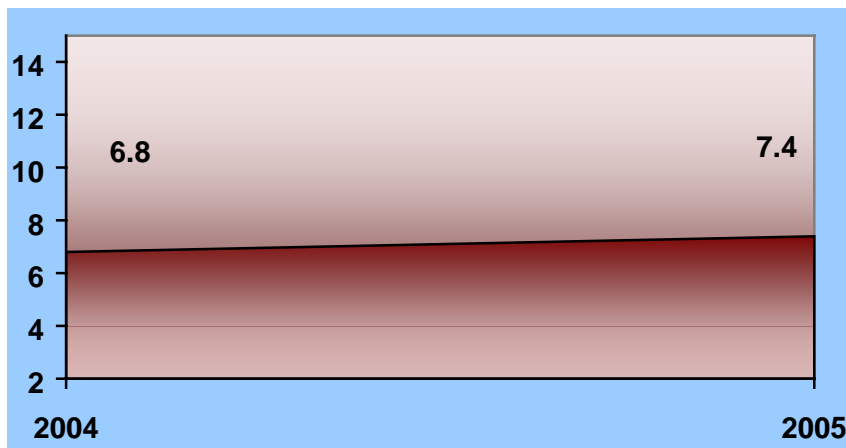
ORTOPEDIA 106 A



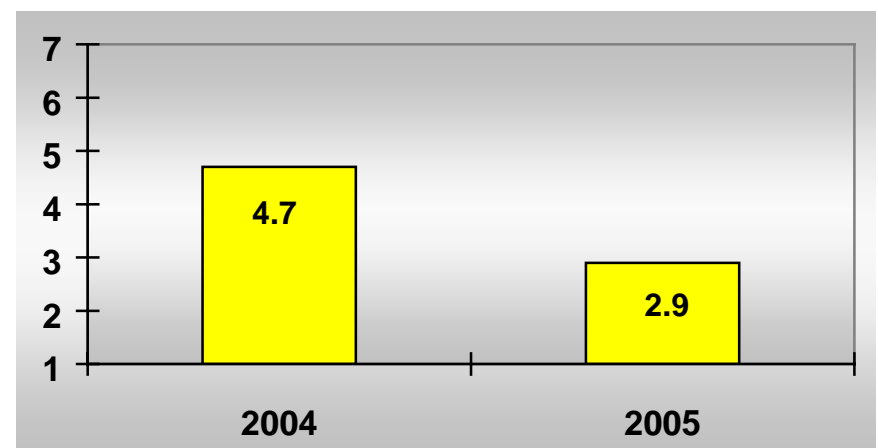
PORCENTAJE DE OCUPACIÓN



PROMEDIO DE DÍAS ESTANCIA



ÍNDICE DE ROTACIÓN



INTERVALO DE SUSTITUCIÓN



Ortopedia 106 A

Recursos Humanos

| Categoría | Turno | | | | | Total |
|-----------------------------------|-----------|------------|----------|----------|-----------------|-----------|
| | Matutino | Vespertino | Nocturno | Completo | Sab, Dom Y Fest | |
| Rama médica | | | | | | |
| Jefe de división | 1 | 0 | 0 | 0 | 0 | 1 |
| Jefe de servicio | 0 | 1 | 0 | 0 | 0 | 1 |
| Medico especialista "A" | 3 | 0 | 0 | 0 | 0 | 3 |
| Medico especialista "B" | 8 | 0 | 0 | 0 | 0 | 8 |
| Medico especialista "C" | 7 | 0 | 0 | 0 | 0 | 7 |
| Rama de enfermería | | | | | | |
| Auxiliar de enfermería "A" | 0 | 2 | 1 | 0 | 0 | 3 |
| Auxiliar de enfermería "B" | 0 | 1 | 0 | 0 | 0 | 1 |
| Enfermera general titulada "A" | 6 | 0 | 3 | 0 | 0 | 9 |
| Enfermera general titulada "B" | 5 | 0 | 0 | 0 | 0 | 5 |
| Jefe de enfermeras "C" | 1 | 0 | 0 | 0 | 0 | 1 |
| Rama paramédica | | | | | | |
| Afanadora | 4 | 1 | 0 | 0 | 2 | 7 |
| Camillero | 3 | 0 | 2 | 0 | 0 | 5 |
| Rama afín administrativa | | | | | | |
| Apoyo administrativo en salud a-4 | 3 | 0 | 0 | 0 | 0 | 3 |
| Apoyo administrativo en salud a-6 | 3 | 0 | 0 | 0 | 0 | 3 |
| Apoyo administrativo en salud a-7 | 1 | 0 | 0 | 0 | 0 | 1 |
| Total | 45 | 5 | 6 | 0 | 2 | 58 |

Fuente: dirección de recursos humanos

Equipo de Cómputo

| Descripción del equipo | Procedencia (adquisición o donación) | Año de adquisición | Procesador | Velocidad en mhz | Cantidad |
|--------------------------------------|---|--------------------|-----------------|------------------|----------|
| C.p.u. compaq deskpro 4/331 | Adquisición | 01/01/99 | 80486 | 33 | 1 |
| C.p.u. hewlett packard vectra n2 466 | Adquisición | 01/01/90 | 80486 | 66 | 1 |
| C.p.u. alaska paxson | Adquisición | 23/10/03 | Athion xp 2000+ | 1.67 | 1 |
| Total | | | | | 3 |

Fuente: subdirección de sistemas administrativos



Ortopedia 106 A

Impresoras

| Descripción del equipo | Modelo | Tipo | Cantidad |
|------------------------|---------------------|--------|----------|
| Impresora hp | C2501 a | Laser | 1 |
| Impresora hp | Laser jet 4l | Laser | 1 |
| Impresora delta 10-200 | Asp-10 | Matriz | 1 |
| Impresora epson | Actino printer 5000 | Matriz | 1 |
| Impresora star | Star-1001 | Matriz | 1 |
| Total | | | 5 |

Fuente: subdirección de sistemas administrativos

Reguladores y Fuentes de Potencia Ininterrumpidas

| Descripción del equipo | Marca | Modelo | Tipo | Potencia v.a. | Cantidad |
|--|----------|-----------|------|---------------|----------|
| Unidad de potencia ininterrumpidas/regulador | Compleat | S/m | | 500 | 1 |
| Unidad de potencia ininterrumpidas/regulador | Vica | Fupir 300 | | 110 | 1 |
| Total | | | | | 2 |

FUENTE: SUBDIRECCIÓN DE SISTEMAS ADMINISTRATIVOS

Equipo medico

| Descripción | Modelo | Marca | Año de adquisición | Procedencia (adquisición o donación) | No. de equipos |
|----------------------|----------|----------------|--------------------|--------------------------------------|----------------|
| Torniquete neumatico | Lifescan | Sure step plus | | Donación | 2 |
| Total | | | | | 2 |

Fuente: departamento de inventarios

Equipo de Diagnostico

| Descripción | Modelo | Marca | Año de adquisición | Procedencia (adquisición o donación) | No. de equipos |
|-------------------------------|--------|-------|--------------------|--------------------------------------|----------------|
| Equipo analizador electrónico | 750 | A t s | 2005 | Donación | 1 |
| Total | | | | | 1 |

Fuente: departamento de inventarios



Salud



Hospital General de México O.D.

Gastroenterología 107 A

Comparativo de Productividad enero – marzo 2004 / 2005

| Actividad | 2004 | | | | 2005 | | | |
|-------------------------------|--------------|--------------|---------------|--------------|--------------|--------------|--------------|--------------|
| | Programado | Realizado | % de avance | Calificación | Programado | Realizado | % de avance | Calificación |
| Consultas de primera vez | 2,246 | 2,387 | 106.28 | V | 2,576 | 1,155 | 44.84 | R |
| Consultas subsecuentes | 2,874 | 3,035 | 105.60 | V | 3,193 | 2,834 | 88.76 | R |
| Total | 5,120 | 5,422 | 105.90 | V | 5,769 | 3,989 | 69.15 | R |
| Ingresos | | 307 | | | | 244 | | |
| Egresos | 246 | 291 | 118.29 | V | 239 | 249 | 104.18 | V |
| Intervenciones quirúrgicas | 108 | 165 | 152.78 | V | 118 | 397 | 336.44 | V |
| Procedimientos no quirúrgicos | | 7 | | | | 836 | | |
| Días paciente | 1,841 | 2,472 | 134.27 | V | 2,191 | 2,448 | 111.73 | V |
| Días cama | 3,003 | 3,003 | 100.00 | V | 2,970 | 2,970 | 100.00 | V |
| Porcentaje de ocupación | 61.3 | 82.32 | 134.29 | V | 73.77 | 82.42 | 111.73 | V |



Gastroenterología 107 A

10 Principales Motivos de Consulta enero – marzo 2005

| Causa | No. de consultas | % |
|--|------------------|---------------|
| Hemorroides | 151 | 7.04 |
| Síndrome del colon irritable | 125 | 5.82 |
| Esofagitis por reflujo gastroesofagico | 104 | 4.85 |
| Colitis y gastroenteritis no infecciosas | 100 | 4.66 |
| Fístula y fisura anal | 99 | 4.61 |
| Gastritis y duodenitis | 97 | 4.52 |
| Cuidados posteriores a la cirugía | 81 | 3.77 |
| Examen radiológico y especial | 80 | 3.73 |
| Neoplasias | 67 | 3.12 |
| Hernia hiatal | 62 | 2.89 |
| Otros | 1,180 | 54.99 |
| Total | 2,146 | 100.00 |

Nota: los diagnósticos que este cuadro se presentan son de acuerdo a la afección principal

10 Diagnósticos de Egresos más frecuentes enero – marzo 2005

| Causa | Femenino | Masculino | Total |
|--|------------|------------|------------|
| Neoplasias | 12 | 14 | 26 |
| Hemorragia gastrointestinal | 11 | 14 | 25 |
| Fístula anal y rectal | 8 | 15 | 23 |
| Colecistitis y colelitiasis | 13 | 3 | 16 |
| Insuficiencia hepática | 6 | 9 | 15 |
| Hemorroides | 8 | 4 | 12 |
| Cirrosis hepática | 4 | 5 | 9 |
| Úlcera gástrica y duodenal y gastritis | 2 | 6 | 8 |
| Colitis ulcerativa | 5 | 2 | 7 |
| Ictericia | 4 | 2 | 6 |
| Otros | 63 | 39 | 102 |
| Total | 136 | 113 | 249 |

Nota: los diagnósticos que este cuadro se presentan son de acuerdo a la afección principal



Gastroenterología 107 A

Principales Causas de Defunción enero – marzo 2005

| Causa | Femenino | Masculino | Total |
|-----------------------------------|-----------|-----------|-----------|
| Cirrosis hepática | 5 | 8 | 13 |
| Neoplasias | 2 | 4 | 6 |
| Insuficiencia hepática | 1 | 1 | 2 |
| Gastritis y ulcera gastroduodenal | 0 | 2 | 2 |
| Hepatitis aguda tipo B | 2 | 0 | 2 |
| Diabetes mellitus | 1 | 0 | 1 |
| Peritonitis aguda | 1 | 0 | 1 |
| Insuficiencia renal crónica | 1 | 0 | 1 |
| Hepatitis alcoholica | 0 | 1 | 1 |
| Colecistitis y colelitiasis | 1 | 0 | 1 |
| Total | 14 | 16 | 30 |

Nota: los diagnósticos que este cuadro se presentan son de acuerdo a la afección principal

Principales Cirugías y Procedimientos No Quirúrgicos enero – marzo 2005

| Causa | Femenino | Masculino | Total |
|---|------------|------------|--------------|
| Gastroscofia esofagoscopia | 404 | 260 | 664 |
| Biopsia cerrada endoscopica de estomago | 71 | 35 | 106 |
| Ligadura de varices esofagicas | 28 | 30 | 58 |
| Colangiografía y colangiopancreatografía retrograda | 31 | 12 | 43 |
| Esófago gastro duodenoscopia con biopsia | 29 | 13 | 42 |
| Colonoscopia | 15 | 8 | 23 |
| Dilatación de esófago | 9 | 6 | 15 |
| Colecistectomia | 8 | 2 | 10 |
| Gastrostomia percutanea | 3 | 6 | 9 |
| Extirpación endoscopica de lesión de esofago | 3 | 3 | 6 |
| Otros | 34 | 27 | 61 |
| Total | 635 | 402 | 1,037 |

Nota: los diagnósticos que este cuadro se presentan son de acuerdo a la afección principal



Salud



Hospital General de México O.D.

Gastroenterología 107 A

Coloproctología

10 principales Motivos de Consulta enero – marzo 2005

| Causa | No. de consultas | % |
|-----------------------------------|------------------|---------------|
| Hemorroides | 114 | 7.70 |
| Fístula anal | 58 | 3.92 |
| Cuidados posteriores a la cirugía | 56 | 3.78 |
| Absceso perianal | 27 | 1.82 |
| Verrugas anogeneitales | 22 | 1.49 |
| Constipación | 19 | 1.28 |
| Hemorragia gastrointestinal | 19 | 1.28 |
| Síndrome de colon irritable | 17 | 1.15 |
| Fisura anal | 17 | 1.15 |
| Neoplasias | 17 | 1.15 |
| Otros | 1,114 | 75.27 |
| Total | 1,480 | 100.00 |

Nota: los diagnósticos que este cuadro se presentan son de acuerdo a la afección principal

Principales Cirugías y Procedimientos No Quirúrgicos enero – marzo 2005

| Causa | Femenino | Masculino | Total |
|--|-----------|------------|------------|
| Reparación de fístula anal | 6 | 24 | 30 |
| Extirpación y ligamento de hemorroides | 11 | 14 | 25 |
| Procedimiento diagnostico en ano | 3 | 22 | 25 |
| Esfinterotomía anal | 12 | 8 | 20 |
| Biopsia de recto | 8 | 9 | 17 |
| Extirpación de lesión de ano | 8 | 7 | 15 |
| Insición de absceso y tejido perianal | 1 | 12 | 13 |
| Colonoscopia | 8 | 4 | 12 |
| Resección anterior de recto | 2 | 2 | 4 |
| Dilatación de esfínter anal | 1 | 2 | 3 |
| Otros | 16 | 16 | 32 |
| Total | 76 | 120 | 196 |

Nota: los diagnósticos que este cuadro se presentan son de acuerdo a la afección principal



Salud

Hospital General de México O.D.



Gastroenterología 107 A

Clínica del Alcoholismo 107 A

10 Principales Motivos de Consulta enero – marzo 2005

| Causa | Total | % |
|--|------------|---------------|
| Enfermedad hepática alcohólica | 164 | 45.18 |
| Alcoholismo, nivel de intoxicación | 128 | 35.26 |
| Hepatitis crónica | 13 | 3.58 |
| Hernia inguinal | 11 | 3.03 |
| Enfermedad por reflujo gastroesofagico | 10 | 2.75 |
| Cirrosis hepática | 10 | 2.75 |
| Tumor maligno vías biliares | 6 | 1.65 |
| Colon irritable | 5 | 1.38 |
| Abdomen agudo | 4 | 1.10 |
| Colecistitis y colelitiasis | 4 | 1.10 |
| Otros | 8 | 2.20 |
| Total | 363 | 100.00 |

Nota: los diagnósticos que este cuadro se presentan son de acuerdo a la afección principal

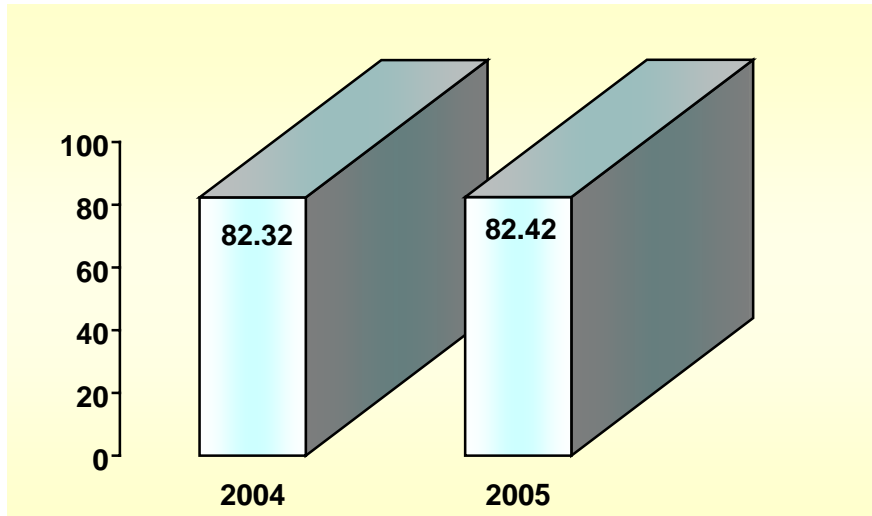


Salud

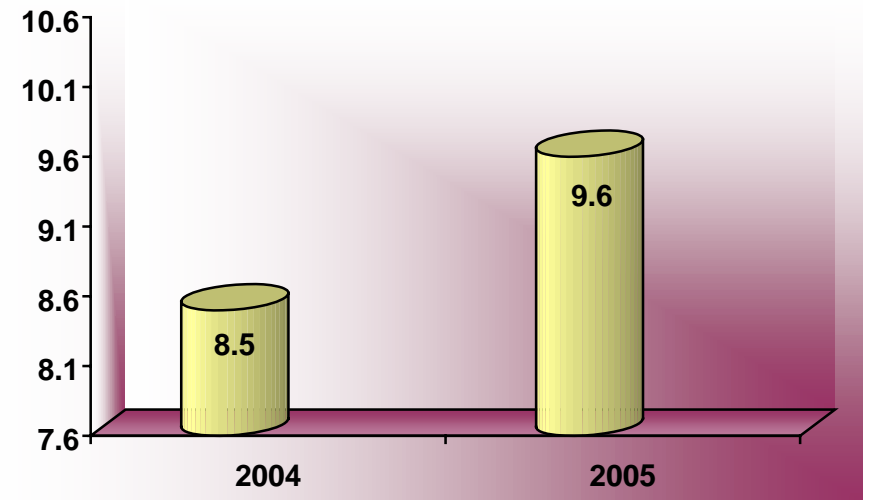


Hospital General de México O.D.

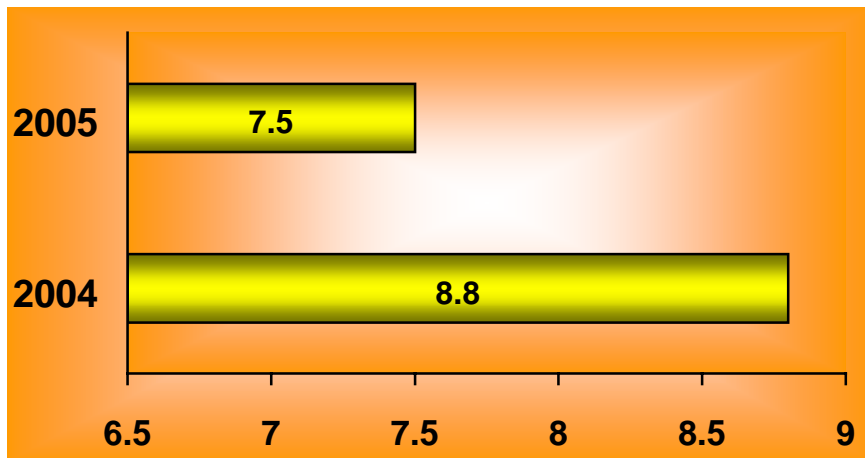
GASTROENTEROLOGÍA 107 A



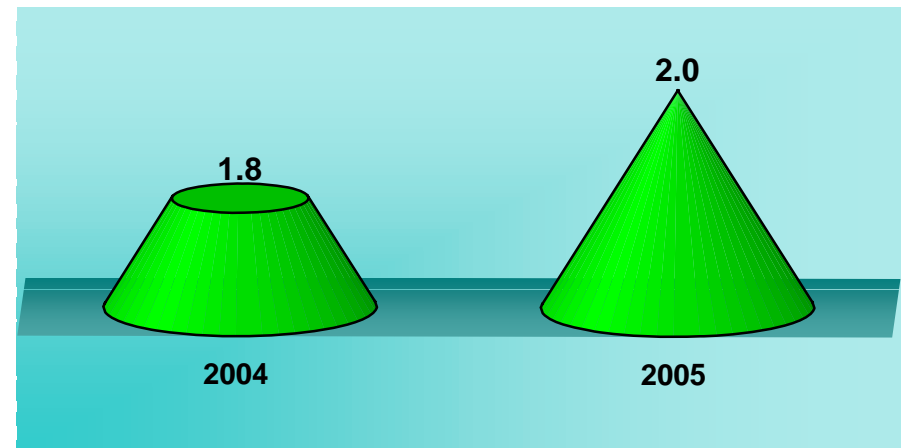
PORCENTAJE DE OCUPACIÓN



PROMEDIO DE DÍAS ESTANCIA



ÍNDICE DE ROTACIÓN



INTERVALO DE SUSTITUCIÓN



Salud



Hospital General de México O.D.

Gastroenterología 107 A

Recursos Humanos

| Categoría | Turno | | | | | Total |
|---|-----------|------------|-----------|----------|-----------------|-----------|
| | Matutino | Vespertino | Nocturno | Completo | Sab, dom y fest | |
| Rama médica | | | | | | |
| Jefe de servicios | 3 | 0 | 0 | 0 | 0 | 3 |
| Medico especialista "A" | 5 | 1 | 0 | 0 | 0 | 6 |
| Medico especialista "B" | 4 | 0 | 0 | 0 | 0 | 4 |
| Medico especialista "C" | 11 | 0 | 0 | 0 | 0 | 11 |
| Rama de enfermería | | | | | | |
| Auxiliar de enfermería "A" | 2 | 3 | 1 | 0 | 0 | 6 |
| Auxiliar de enfermería "B" | 3 | 1 | 1 | 0 | 0 | 5 |
| Enfermera especialista "B" | 1 | 0 | 0 | 0 | 0 | 1 |
| Enfermera general titulada "A" | 8 | 2 | 7 | 0 | 0 | 17 |
| Enfermera general titulada "B" | 4 | 0 | 3 | 0 | 0 | 7 |
| Jefe de enfermeras "C" | 1 | 0 | 0 | 0 | 0 | 1 |
| Subjefe de farmacia | 1 | 0 | 0 | 0 | 0 | 1 |
| Rama paramédica | | | | | | |
| Afanadora | 4 | 3 | 4 | 0 | 0 | 11 |
| Auxiliar de estadística y archivo clínico | 1 | 0 | 0 | 0 | 0 | 1 |
| Camillero | 1 | 0 | 0 | 0 | 1 | 2 |
| Cocinero en hospital | 1 | 0 | 0 | 0 | 1 | 2 |
| Laboratorista "A" | 1 | 0 | 0 | 0 | 0 | 1 |
| Rama afín administrativa | | | | | | |
| Apoyo administrativo en salud a-2 | 1 | 0 | 0 | 0 | 1 | 2 |
| Apoyo administrativo en salud a-3 | 3 | 1 | 0 | 0 | 0 | 4 |
| Apoyo administrativo en salud a-4 | 1 | 0 | 0 | 0 | 1 | 2 |
| Apoyo administrativo en salud a-5 | 1 | 0 | 0 | 0 | 0 | 1 |
| Apoyo administrativo en salud a-6 | 2 | 0 | 0 | 0 | 0 | 2 |
| Apoyo administrativo en salud a-7 | 0 | 1 | 0 | 0 | 0 | 1 |
| Total | 59 | 12 | 16 | 0 | 4 | 91 |

Fuente: dirección de recursos humanos



Gastroenterología 107 A

Equipo de cómputo

| Descripción del equipo | Procedencia (adquisición o donación) | Año de adquisición | Procesador | Velocidad en mhz | Cantidad |
|---------------------------------------|--------------------------------------|--------------------|-----------------|------------------|-----------|
| C.p.u. generica power | Adquisición | 01/01/99 | Pentium iii | 400 | 1 |
| C.p.u. acer mate 425s | Adquisición | 01/01/90 | 80486 | 25 | 1 |
| C.p.u. hewlett packard vectra vl s/75 | Adquisición | 01/01/90 | 80586/pentium | 75 | 1 |
| C.p.u. .computación integral | Adquisición | 01/01/90 | 80586/pentium | 166 | 1 |
| C.p.u. .compaq deskpro en | Adquisición | 01/09/00 | Pentium iii | 733 | 1 |
| C.p.u. hewlett packard vectra ve | Adquisición | 18/06/99 | Pentium ii | 400 | 1 |
| C.p.u. .compaq presario 4405la | Donación | 27/02/03 | | | 1 |
| C.p.u. ibm thinkpad (2652-j3s) | Donación | 13/02/03 | | | 1 |
| C.p.u usap mid atx tower – 58 | Donación | 10/07/03 | Celeron | 1667 mhz | 1 |
| C.p.u. alaska paxsón 4 | Adquisición | 03/10/03 | Athion xp 2000+ | 1.67 ghz | 1 |
| Total | | | | | 10 |

Fuente: subdirección de sistemas administrativos

Impresoras

| Descripción del equipo | Modelo | Tipo | Cantidad |
|----------------------------|-----------------------|-----------|-----------|
| Impresora epson | Epson stylus 777 | Inyección | 1 |
| Impresora hp | Desk jet 500 | Inyección | 1 |
| Impresora hp | Desk jet 500c | Inyección | 2 |
| Impresora hp | Desk jet 660c | Inyección | 1 |
| Impresora hp | Desk jet 660 | Inyección | 1 |
| Impresora kyocera | Ecosys-fs-1200 | Laser | 1 |
| Impresora hp | Laser jet 6l | Láser | 1 |
| Impresoras panasonic | Kx-p11801 | Matriz | 2 |
| Impresoras hewlett packard | Desk jet 3320 | Inyección | 1 |
| Impresoras hp | Desk jet 3320 c 8946c | Inyección | 1 |
| Total | | | 12 |

FUENTE: SUBDIRECCIÓN DE SISTEMAS ADMINISTRATIVOS

**Gastroenterología 107 A****Reguladores y Fuentes de Potencia Ininterrumpidas**

| Descripción del equipo | Marca | Modelo | Tipo | Potencia v.a. | Cantidad |
|--|------------|-----------------|------|---------------|----------|
| Unidad de potencia ininterrumpidas/regulador | Tripp lite | S/md | | 250 | 1 |
| Unidad de potencia ininterrumpidas/regulador | Sola basic | Micro volt 1200 | | 20 | 1 |
| Total | | | | | 2 |

Fuente: subdirección de sistemas administrativos

Equipo de Diagnóstico

| Descripción | Modelo | Marca | Año de adquisición | Procedencia (adquisición o donación) | No. de equipos |
|---------------------------|--------|---------|--------------------|--------------------------------------|----------------|
| Proyector múltiple | | Infocus | 2004 | Donación | 1 |
| Unidad electro quirúrgica | lcc200 | Erbe | 2005 | Recursos ext. | 1 |
| Total | | | | | 2 |

Fuente: departamento de inventarios

Equipo de Imagenología

| Descripción | Modelo | Marca | Año de adquisición | Procedencia (adquisición o donación) | No. de equipos |
|--------------|------------------|---------|--------------------|--------------------------------------|----------------|
| Ultrasonido | Ssd-620 | Aloka | | Adquisición | 1 |
| Giroscopio | Dt-ug kxo0850/dt | Toshiba | 1985 | Adquisición | 1 |
| Total | | | | | 2 |

Fuente: departamento de inventarios

Equipo Quirúrgico

| Descripción | Modelo | Marca | Año de adquisición | Procedencia (adquisición o donación) | No. de equipos |
|---------------------------|--------|-------|--------------------|--------------------------------------|----------------|
| Unidad electro quirúrgica | lcc200 | Erbe | 2005 | Recursos externos | 1 |
| Total | | | | | 1 |

Fuente: departamento de inventarios



Salud

Hospital General de México O.D.



DERMATOLOGÍA 109 A

Comparativo de Productividad enero – marzo 2004 / 2005

| Actividad | 2004 | | | | 2005 | | | |
|-------------------------------|--------------|--------------|---------------|--------------|--------------|--------------|---------------|--------------|
| | Programado | Realizado | % de avance | Calificación | Programado | Realizado | % de avance | Calificación |
| Consultas de primera vez | 2,005 | 2,149 | 107.18 | V | 2,060 | 1,416 | 68.74 | R |
| Consultas subsecuentes | 2,370 | 3,069 | 129.49 | V | 3,093 | 4,583 | 148.17 | V |
| Total | 4,375 | 5,218 | 119.27 | V | 5,153 | 5,999 | 116.42 | V |
| Ingresos | | 41 | | | | 69 | | |
| Egresos | 22 | 33 | 150.00 | V | 26 | 46 | 176.92 | V |
| Intervenciones quirúrgicas | 311 | 420 | 135.05 | V | 380 | 351 | 92.37 | A |
| Procedimientos no quirúrgicos | | 0 | | | | 140 | | |
| Días paciente | 344 | 257 | 74.71 | R | 433 | 563 | 130.02 | V |
| Días cama | 910 | 910 | 100.00 | V | 900 | 900 | 100.00 | V |
| Porcentaje de ocupación | 37.8 | 28.24 | 74.71 | R | 48.11 | 62.56 | 130.04 | V |



Dermatología 109 A

10 Principales Motivos de Consulta enero – marzo 2005

| Causa | No. de consultas | % |
|--|------------------|---------------|
| Acne | 1,189 | 19.82 |
| Dermatitis | 821 | 13.69 |
| Micosis superficial (tiña) | 373 | 6.22 |
| Verrugas | 343 | 5.72 |
| Cloasma | 291 | 4.85 |
| Neoplasias | 238 | 3.97 |
| Vitiligo | 181 | 3.02 |
| Psoriasis | 174 | 2.90 |
| Prurigo | 116 | 1.93 |
| Cambios en piel por exposición a radiaciones | 95 | 1.58 |
| Otros | 2,178 | 36.31 |
| Total | 5,999 | 100.00 |

Nota: los diagnósticos que este cuadro se presentan son de acuerdo a la afección principal

10 Diagnósticos de Egreso más frecuentes enero – marzo 2005

| Causa | Femenino | Masculino | Total |
|--|-----------|-----------|-----------|
| Pénfigo vulgar | 4 | 3 | 7 |
| Neoplasias | 4 | 2 | 6 |
| Dermatitis | 1 | 1 | 2 |
| Cicatriz queloide o hipertrofia de piel | 1 | 1 | 2 |
| Absceso cutáneo, furúnculo y carbunco | 0 | 2 | 2 |
| Erupción cutánea generalizada por drogas | 2 | 0 | 2 |
| Mononucleosis infecciosa | 0 | 1 | 1 |
| Actinomicetoma | 0 | 1 | 1 |
| Psoriasis | 1 | 0 | 1 |
| Necrosis epidérmica toxica | 1 | 0 | 1 |
| Otros | 6 | 15 | 21 |
| Total | 20 | 26 | 46 |

Nota: los diagnósticos que este cuadro se presentan son de acuerdo a la afección principal



Salud

Hospital General de México O.D.



Dermatología 109 A

Principales Causas de Defunción enero – marzo 2005

| CAUSA | FEMENINO | MASCULINO | TOTAL |
|----------------|----------|-----------|----------|
| Pénfigo vulgar | 0 | 1 | 1 |
| TOTAL | 0 | 1 | 1 |

Nota: los diagnósticos que este cuadro se presentan son de acuerdo a la afección principal

Principales Cirugías Y Procedimientos No Quirúrgicos enero – marzo 2005

| Causa | Femenino | Masculino | Total |
|---|------------|------------|------------|
| Biopsia de piel y tejido subcutáneo | 146 | 59 | 205 |
| Terapia de luz ultravioleta | 105 | 35 | 140 |
| Extirpación local o destrucción de lesión de piel | 103 | 34 | 137 |
| Injertos de pedículo o colgajos | 1 | 4 | 5 |
| Extracción de uña, lecho o pliegue inguinal | 3 | 1 | 4 |
| Total | 358 | 133 | 491 |

Nota: los diagnósticos que este cuadro se presentan son de acuerdo a la afección principal

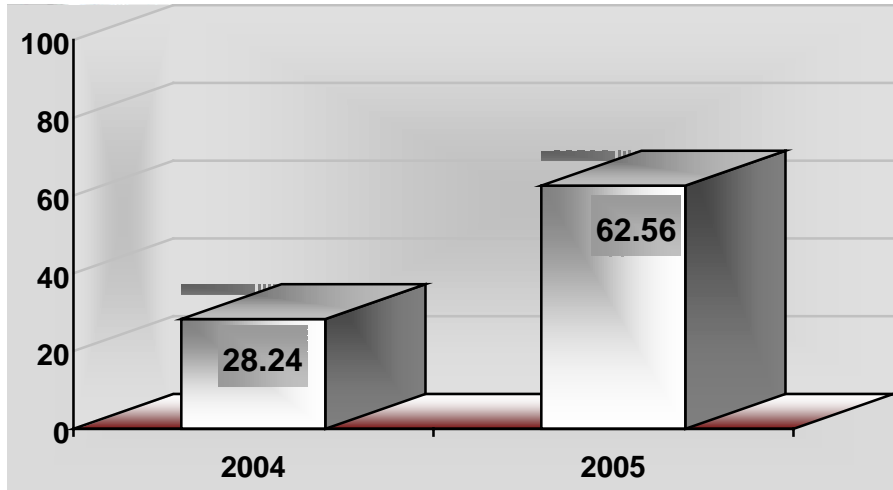


Salud

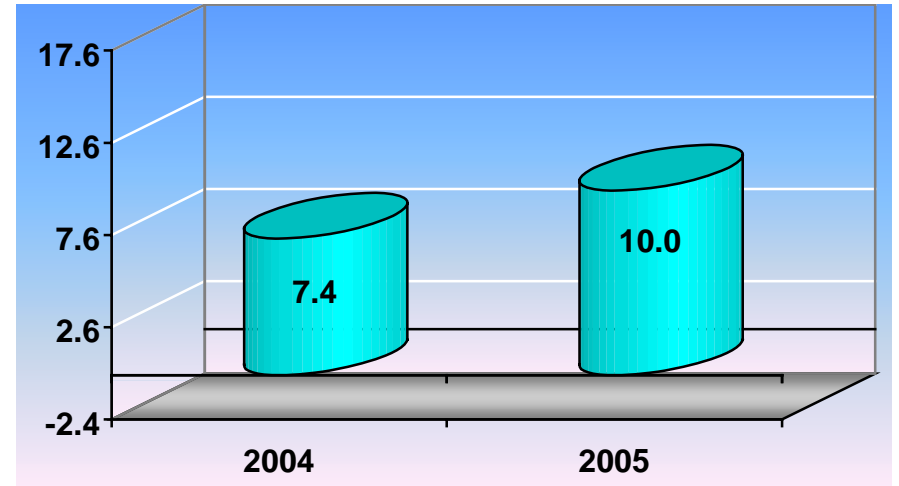


Hospital General de México O.D.


DERMATOLOGÍA 109 A



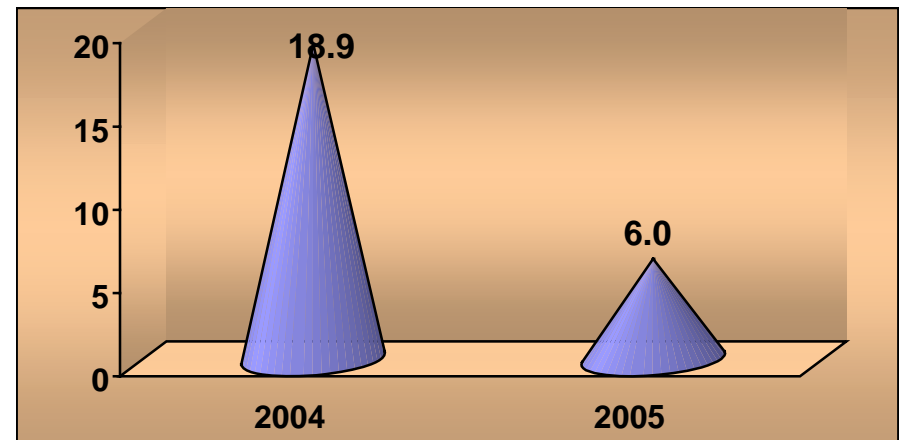
PORCENTAJE DE OCUPACIÓN



PROMEDIO DE DÍAS ESTANCIA



ÍNDICE DE ROTACIÓN



INTERVALO DE SUSTITUCIÓN



Salud



Hospital General de México O.D.

Dermatología 109 A

Recursos Humanos

| Categoría | Turno | | | | | Total |
|--------------------------------------|-----------|------------|----------|----------|-----------------|-----------|
| | Matutino | Vespertino | Nocturno | Completo | Sab, dom y fest | |
| Rama médica | | | | | | |
| Cirujano dentista "A" | 1 | 0 | 0 | 0 | 0 | 1 |
| Jefe de servicio | 2 | 0 | 0 | 0 | 0 | 2 |
| Medico especialista "A" | 6 | 0 | 0 | 0 | 0 | 6 |
| Medico especialista "B" | 3 | 0 | 0 | 0 | 0 | 3 |
| Medico especialista "C" | 6 | 0 | 0 | 0 | 0 | 6 |
| Rama de enfermería | | | | | | |
| Auxiliar de enfermería "A" | 1 | 1 | 0 | 0 | 0 | 2 |
| Enfermera general titulada "A" | 4 | 1 | 4 | 0 | 0 | 9 |
| Enfermera general titulada "B" | 1 | 0 | 0 | 0 | 0 | 1 |
| Jefe de enfermeras "C" | 1 | 0 | 0 | 0 | 0 | 1 |
| Rama paramédica | | | | | | |
| Afanadora | 6 | 1 | 0 | 0 | 1 | 8 |
| Lavandera en hospital | 0 | 0 | 0 | 0 | 1 | 1 |
| Químico "A" | 1 | 0 | 0 | 0 | 0 | 1 |
| Técnico Laboratorista "A" | 0 | 1 | 0 | 0 | 0 | 1 |
| Rama de investigación | | | | | | |
| Investigador en ciencias médicas "F" | 1 | 0 | 0 | 0 | 0 | 1 |
| Rama afín administrativa | | | | | | |
| Apoyo administrativo en salud a-2 | 1 | 0 | 0 | 0 | 0 | 1 |
| Apoyo administrativo en salud a-3 | 4 | 0 | 0 | 0 | 0 | 4 |
| Apoyo administrativo en salud a-4 | 1 | 0 | 0 | 0 | 0 | 1 |
| Total | 39 | 4 | 4 | 0 | 2 | 49 |

Fuente: dirección de recursos humanos



Dermatología 109 A

Equipo de Cómputo

| Descripción del equipo | Procedencia (adquisición o donación) | Año de adquisición | Procesador | Velocidad en mhz | Cantidad |
|---------------------------|--|-----------------------|-----------------|---------------------|----------|
| C.p.u. acer acer/pac 466d | Adquisición | 01/01/90 | 80486 | 66 | 1 |
| C.p.u. acer acer/pac dx4 | Adquisición | 01/01/90 | 80486 | 100 | 1 |
| C.p.u. alaska paxson 4 | Adquisición | 27/10/03 | Athion xp 2000+ | 1.67 | 1 |
| Total | | | | | 3 |

Fuente: subdirección de sistemas administrativos

Impresoras

| Descripción del equipo | Modelo | Tipo | Cantidad |
|------------------------|---------------|-----------|----------|
| Impresora hp | Desk jet 500c | Inyección | 1 |
| Impresora hp | Laser jet 5l | Laser | 1 |
| Impresora hp | Laser jet 4l | Laser | 1 |
| Impresora hp | 4l | Laser | 1 |
| Impresora hp | Laser jet 6l | Laser | 1 |
| Total | | | 5 |

Fuente: subdirección de sistemas administrativos

Reguladores y Fuentes de Potencia Ininterrumpidas

| Descripción del equipo | Marca | Modelo | Tipo | Potencia v.a. | Cantidad |
|--|------------|---------------|----------|---------------|----------|
| Regulador | Vica | Light ii | | 500 | 1 |
| Unidad de potencia ininterrumpidas/regulador | Vica | Fupir 400 | | 800 | 1 |
| No break | Tripp lite | Omnismart 700 | No-break | 700 | 1 |
| Total | | | | | 3 |

Fuente: subdirección de sistemas administrativos



Salud



Hospital General de México O.D.

Dermatología 109 A

Equipo Quirúrgico

| Descripción | Modelo | Marca | Año de adquisición | Procedencia (adquisición o donación) | No. de equipos |
|--------------------|-----------|-----------------|--------------------|--------------------------------------|----------------|
| Electro-coagulador | 7-900-115 | Hyfrecator 2000 | 2005 | Recursos externos | 1 |
| Total | | | | | 1 |

Fuente: departamento de inventarios



Salud



Hospital General de México O.D.

Cirugía Plástica 109 B

Comparativo de Productividad enero – marzo 2004 / 2005

| Actividad | 2004 | | | | 2005 | | | |
|-------------------------------|--------------|--------------|--------------|--------------|--------------|--------------|--------------|--------------|
| | Programado | Realizado | % de avance | Calificación | Programado | Realizado | % de avance | Calificación |
| Consultas de primera vez | 687 | 378 | 55.02 | R | 888 | 321 | 36.15 | R |
| Consultas subsecuentes | 4,569 | 2,829 | 61.92 | R | 3,069 | 2,617 | 85.27 | R |
| Total | 5,256 | 3,207 | 61.02 | R | 3,957 | 2,938 | 74.25 | R |
| Ingresos | | 280 | | | | 314 | | |
| Egresos | 288 | 275 | 95.49 | A | 293 | 300 | 102.39 | V |
| Intervenciones quirúrgicas | 309 | 302 | 97.73 | V | 300 | 355 | 118.33 | V |
| Procedimientos no quirúrgicos | | 46 | | | | 2 | | |
| Días paciente | 693 | 640 | 92.35 | A | 721 | 939 | 130.24 | V |
| Días cama | 1,274 | 1,274 | 100.00 | V | 1,260 | 1,260 | 100.00 | V |
| Porcentaje de ocupación | 54.4 | 50.24 | 92.35 | A | 57.22 | 74.52 | 130.23 | V |



Salud

Hospital General de México O.D.



Cirugía Plástica 109 B

10 Principales Motivos de Consulta enero – marzo 2005

| Causa | No. de consultas | % |
|-------------------------|------------------|---------------|
| Defecto nasal | 264 | 10.52 |
| Ritidosis abdominal | 135 | 5.38 |
| Trauma de mano | 116 | 4.62 |
| Cicatriz queuloide | 114 | 4.54 |
| Labio y paladar hendido | 110 | 4.38 |
| Secuela de traumatismo | 109 | 4.34 |
| Traumatismo facial | 95 | 3.78 |
| Área cruenta | 84 | 3.35 |
| Nevó | 82 | 3.27 |
| Úlcera varicosa | 80 | 3.19 |
| Otros | 1,321 | 52.63 |
| Total | 2,510 | 100.00 |

Nota: los diagnósticos que este cuadro se presentan son de acuerdo a la afección principal

10 Principales Motivos de Consulta Bucodentomaxilar enero – marzo 2005

| Causa | No. de consultas | % |
|--|------------------|---------------|
| Apiñamiento severo | 49 | 11.45 |
| Periodontitis del adulto | 46 | 10.75 |
| Tercer molar retenido | 36 | 8.41 |
| Disfunción de la articulación temporo mandibular | 30 | 7.01 |
| Gingivitis | 27 | 6.31 |
| Prognatismo mandibular | 20 | 4.67 |
| Restos radiculares absceso periodontal | 19 | 4.44 |
| Absceso periodontal | 16 | 3.74 |
| Caries de tercer grado | 13 | 3.04 |
| Pulpitis | 10 | 2.34 |
| Otros | 162 | 37.85 |
| Total | 428 | 100.00 |

Nota: los diagnósticos que este cuadro se presentan son de acuerdo a la afección principal



Cirugía Plástica 109 B

10 Diagnósticos de Egreso más frecuentes enero – marzo 2005

| Causa | Femenino | Masculino | Total |
|---|------------|------------|------------|
| Trastornos hipertróficos de piel | 27 | 21 | 48 |
| Malformación congénita de la nariz | 25 | 9 | 34 |
| Neoplasias | 13 | 10 | 23 |
| Labio leporino y paladar hendido | 9 | 8 | 17 |
| Úlcera crónica de piel | 2 | 13 | 15 |
| Traumatismos y lesiones de mano | 3 | 9 | 12 |
| Blefarocalasia | 10 | 0 | 10 |
| Atrofia de mama | 9 | 1 | 10 |
| Malformaciones congénitas del sistema vascular periférico | 6 | 3 | 9 |
| Deformidad adquirida de la nariz | 4 | 3 | 7 |
| Otros | 74 | 41 | 115 |
| Total | 182 | 118 | 300 |

Nota: los diagnósticos que este cuadro se presentan son de acuerdo a la afección principal

Principales Cirugías y Procedimientos No Quirúrgicos enero – marzo 2005

| Causa | Femenino | Masculino | Total |
|--|------------|------------|------------|
| Desbridamiento excisional de herida | 31 | 34 | 65 |
| Fijación o avance de injerto, pedículo o colgajo | 18 | 33 | 51 |
| Rinoplastia y septoplastia | 29 | 12 | 41 |
| Biopsia o escisión de lesión de piel | 24 | 14 | 38 |
| Relajación de cicatriz o contractura de piel | 20 | 13 | 33 |
| Reparación de lesión de párpado | 12 | 3 | 15 |
| Operación plástica de reducción de tamaño | 10 | 1 | 11 |
| Operación plástica de boca y paladar fisurado | 4 | 5 | 9 |
| Implante mamario bilateral | 9 | 0 | 9 |
| Reparación plástica de oído externo | 4 | 3 | 7 |
| Otros | 43 | 35 | 78 |
| Total | 204 | 153 | 357 |

Nota: los diagnósticos que este cuadro se presentan son de acuerdo a la afección principal

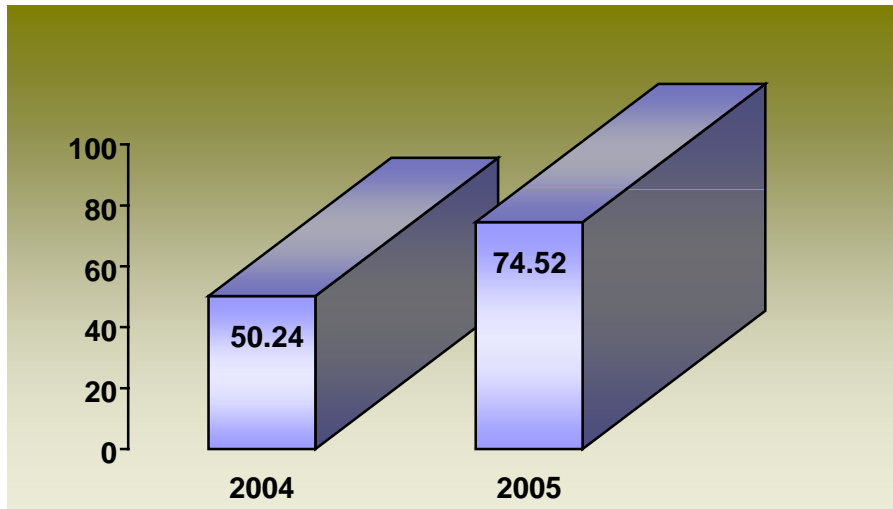


Salud

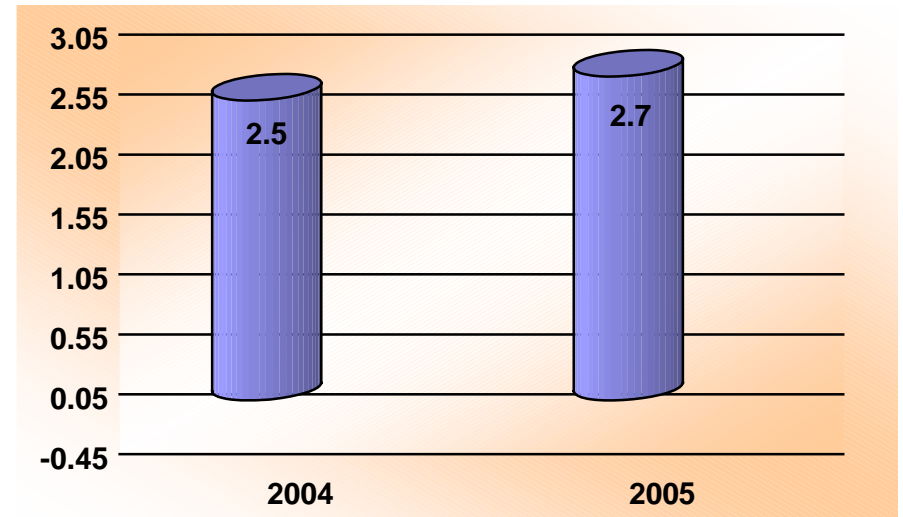


Hospital General de México O.D.

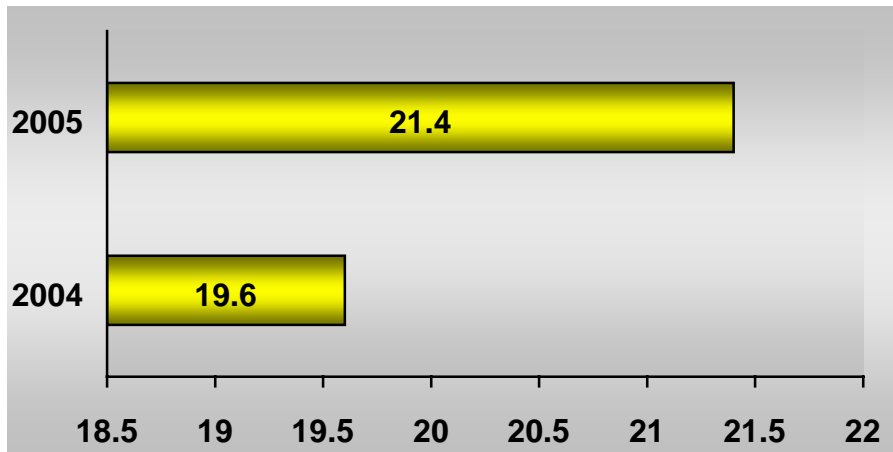
CIRUGÍA PLÁSTICA 109 B



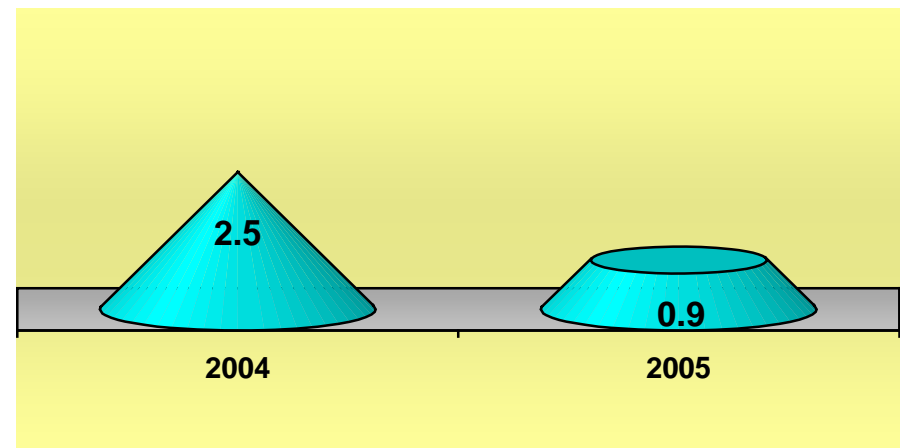
PORCENTAJE DE OCUPACIÓN



PROMEDIO DE DÍAS ESTANCIA



ÍNDICE DE ROTACIÓN



INTERVALO DE SUSTITUCIÓN



Salud



Hospital General de México O.D.

Cirugía Plástica 109 B

Recursos Humanos

| Categoría | Turno | | | | | Total |
|---|-----------|------------|----------|----------|-----------------|-----------|
| | Matutino | Vespertino | Nocturno | Completo | Sab, dom y fest | |
| Rama médica | | | | | | |
| Cirujano dentista "B" | 2 | 0 | 0 | 0 | 0 | 2 |
| Cirujano dentista "A" | 4 | 0 | 0 | 0 | 0 | 4 |
| Jefe de servicio | 2 | 0 | 0 | 0 | 0 | 2 |
| Medico especialista "A" | 6 | 1 | 0 | 0 | 0 | 7 |
| Medico especialista "C" | 4 | 0 | 0 | 0 | 0 | 4 |
| Rama de enfermería | | | | | | |
| Auxiliar de enfermería "A" | 0 | 3 | 0 | 0 | 0 | 3 |
| Enfermera general titulada "A" | 6 | 0 | 3 | 0 | 0 | 9 |
| Enfermera general titulada "B" | 1 | 1 | 0 | 0 | 0 | 2 |
| Jefe de enfermeras "C" | 1 | 0 | 0 | 0 | 0 | 1 |
| Rama paramédica | | | | | | |
| Afanadora | 4 | 0 | 0 | 0 | 0 | 4 |
| Camillero | 1 | 0 | 0 | 0 | 0 | 1 |
| Cocinero en hospital | 1 | 1 | 0 | 0 | 0 | 2 |
| Rama afín administrativa | | | | | | |
| Apoyo administrativo en salud a-2 | 1 | 0 | 0 | 0 | 0 | 1 |
| Apoyo administrativo en salud a-3 | 3 | 0 | 0 | 0 | 0 | 3 |
| Apoyo administrativo en salud a-6 | 1 | 0 | 0 | 0 | 0 | 1 |
| Apoyo administrativo en salud a-7 | 1 | 0 | 0 | 0 | 0 | 1 |
| Jefe de departamento en área médica "A" | 1 | 0 | 0 | 0 | 0 | 1 |
| Total | 39 | 6 | 3 | 0 | 0 | 48 |

Fuente: dirección de recursos humanos



Cirugía Plástica 109 B

Equipo de Cómputo

| Descripción del equipo | Procedencia (adquisición o donación) | Año de adquisición | Procesador | Velocidad en mhz | Cantidad |
|-----------------------------------|--------------------------------------|--------------------|---------------|------------------|----------|
| C.p.u. lanix pentium | Adquisición | 01/01/90 | 80586/pentium | 100 | 2 |
| C.p.u. divicom pentium iii | Adquisición | 12/02/01 | Pentium iii | 733 | 1 |
| C.p.u. lanix hewlett packard brio | Adquisición | 01/01/90 | Pentium mmx | 166 | 1 |
| C.p.u. dell 433/i | Adquisición | 01/01/90 | 80486 | 33 | 1 |
| Total | | | | | 5 |

Fuente: subdirección de sistemas administrativos

Impresoras

| Descripción del equipo | Modelo | Tipo | Cantidad |
|------------------------|---------------|-----------|----------|
| Impresora hp | Deskjet 680 c | Inyección | 1 |
| Impresora hp | Laser jet 2p | Laser | 1 |
| Total | | | 2 |

Fuente: subdirección de sistemas administrativos

Reguladores y Fuentes de Potencia Ininterrumpidas

| Descripción del equipo | Marca | Modelo | Tipo | Potencia v.a. | Cantidad |
|--|------------|--------------|------|---------------|----------|
| Regulador | Slim | 600 | | 300 | 1 |
| Regulador | Compleat | 600 | | 600 | 1 |
| Unidad de potencia ininterrumpidas/regulador | Tripp lite | * | | 100 | 1 |
| Unidad de potencia ininterrumpidas/regulador | Vica | Fupir 400 | | 200 | 1 |
| Unidad de potencia ininterrumpidas/regulador | Tripp lite | Power people | | 2 | 1 |
| Unidad de potencia ininterrumpidas/regulador | Tripp lite | Bc3594 | | 300 | 1 |
| Unidad de potencia ininterrumpidas/regulador | Tripp lite | Omni 4 solan | | 140 | 1 |
| Total | | | | | 7 |

Fuente: subdirección de sistemas administrativos



Salud



Hospital General de México O.D.

Geriatría 110 B

Comparativo de Productividad enero – marzo 2004 / 2005

| Actividad | 2004 | | | | 2005 | | | |
|-------------------------------|------------|------------|---------------|--------------|------------|------------|--------------|--------------|
| | Programado | Realizado | % de avance | Calificación | Programado | Realizado | % de avance | Calificación |
| Consultas de primera vez | 147 | 193 | 131.29 | V | 191 | 152 | 79.58 | R |
| Consultas subsecuentes | 569 | 543 | 95.43 | A | 664 | 449 | 67.62 | R |
| Total | 716 | 736 | 102.79 | V | 855 | 601 | 70.29 | R |
| Ingresos | | 112 | | | | 115 | | |
| Egresos | 77 | 111 | 144.16 | V | 90 | 115 | 127.78 | V |
| Intervenciones quirúrgicas | 1 | 1 | 100.00 | V | 1 | 2 | 200.00 | V |
| Procedimientos no quirúrgicos | | 205 | | | | 25 | | |
| Días paciente | 629 | 910 | 144.67 | V | 685 | 915 | 133.58 | V |
| Días cama | 1,092 | 1,092 | 100.00 | V | 1,080 | 1,080 | 100.00 | V |
| Porcentaje de ocupación | 57.6 | 83.33 | 144.67 | V | 63.43 | 84.72 | 133.56 | V |



Salud



Hospital General de México O.D.

Geriatría 110 B

Comparativo de Acciones Realizadas enero – marzo 2004 / 2005

| Acciones | 2004 | | | 2005 | | |
|--------------------------|---------------|-------------|--------------|---------------|-------------|------------|
| | Hospitalizado | Ambulatorio | Total | Hospitalizado | Ambulatorio | Total |
| Terapia Física | 65 | 23 | 88 | 22 | 9 | 31 |
| Terapia Ocupacional | 92 | 71 | 163 | 27 | 64 | 91 |
| Terapia Respiratoria | 14 | 9 | 23 | 5 | 0 | 5 |
| Terapia de Autoimagen | 125 | 5 | 130 | 26 | 1 | 27 |
| Estimulación Psicomotriz | 124 | 19 | 143 | 68 | 78 | 146 |
| Marcha y Balance | 38 | 16 | 54 | 26 | 8 | 34 |
| Coordinación | 37 | 24 | 61 | 32 | 40 | 72 |
| Uso de Ortesis | 4 | 1 | 5 | 0 | 0 | 0 |
| Alimentación Asistida | 30 | 2 | 32 | 6 | 0 | 6 |
| Terapia Familiar | 26 | 23 | 49 | 21 | 24 | 45 |
| Terapia Individual | 39 | 30 | 69 | 23 | 52 | 75 |
| Terapia Grupal | 4 | 5 | 9 | 2 | 4 | 6 |
| Terapia Recreativa | 6 | 9 | 15 | 7 | 3 | 10 |
| Terapia de Lenguaje | 6 | 1 | 7 | 1 | 0 | 1 |
| Ejercicios de Memoria | 36 | 31 | 67 | 30 | 37 | 67 |
| Reactivos (Glucotest) | 0 | 0 | 0 | 0 | 40 | 40 |
| Curaciones | 0 | 0 | 0 | 0 | 0 | 0 |
| Uso de Caracteres | 0 | 0 | 0 | 0 | 0 | 0 |
| Signos Vitales | 2 | 125 | 127 | 2 | 73 | 75 |
| Vendajes | 0 | 0 | 0 | 0 | 0 | 0 |
| Total | 648 | 394 | 1,042 | 298 | 433 | 731 |



Geriatría 110 B

10 Principales Motivos de Consulta enero – marzo 2005

| Causa | No. de consultas | % |
|---|------------------|---------------|
| Hipertensión arterial | 120 | 20.00 |
| Diabetes mellitus | 68 | 11.33 |
| Insuficiencia cardiaca | 60 | 10.00 |
| Enfermedad pulmonar obstructiva crónica | 39 | 6.50 |
| Insuficiencia renal crónica | 28 | 4.66 |
| Artrosis | 25 | 4.17 |
| Enfermedad del estomago y duodeno | 19 | 3.17 |
| Depresión | 18 | 3.00 |
| Infección vías urinarias | 17 | 2.83 |
| Neoplasias | 14 | 2.33 |
| Otros | 192 | 32.00 |
| Total | 600 | 100.00 |

Nota: los diagnósticos que este cuadro se presentan son de acuerdo a la afección principal

10 Diagnósticos de Egreso más frecuentes enero – marzo 2005

| Causa | Femenino | Masculino | Total |
|---|-----------|-----------|------------|
| Insuficiencia renal crónica | 17 | 14 | 31 |
| Diabetes mellitus | 9 | 2 | 11 |
| Insuficiencia cardiaca | 4 | 5 | 9 |
| Neumonía | 6 | 1 | 7 |
| Hipertensión y cardiopatía hipertensiva | 4 | 2 | 6 |
| Hemorragia gastrointestinal | 2 | 3 | 5 |
| Enfermedad pulmonar obstructiva crónica | 3 | 2 | 5 |
| Enfermedad vascular cerebral | 2 | 1 | 3 |
| Estado de choque | 2 | 1 | 3 |
| Cirrosis hepática | 0 | 3 | 3 |
| Otros | 20 | 12 | 32 |
| Total | 69 | 46 | 115 |

Nota: los diagnósticos que este cuadro se presentan son de acuerdo a la afección principal



Salud



Hospital General de México O.D.

Geriatría 110 B

Principales Causas de Defunción enero – marzo 2005

| Causa | Femenino | Masculino | Total |
|---|-----------|-----------|-----------|
| Diabetes mellitus | 5 | 1 | 6 |
| Enfermedad pulmonar obstructiva crónica | 3 | 0 | 3 |
| Hipertensión y cardiopatía hipertensiva | 1 | 1 | 2 |
| Cirrosis hepática | 1 | 1 | 2 |
| Enfermedad vascular cerebral | 1 | 0 | 1 |
| Neoplasias | 1 | 0 | 1 |
| Cardiopatía isquémica | 1 | 0 | 1 |
| Neumonía | 1 | 0 | 1 |
| Esclerosis múltiple | 1 | 0 | 1 |
| Obstrucción intestinal | 1 | 0 | 1 |
| Otros | 2 | 5 | 7 |
| Total | 18 | 8 | 26 |

Nota: los diagnósticos que este cuadro se presentan son de acuerdo a la afección principal

Principales Cirugías y Procedimientos No Quirúrgicos enero – marzo 2005

| Causa | Femenino | Masculino | Total |
|------------------------------|-----------|-----------|-----------|
| Diálisis peritoneal | 20 | 1 | 21 |
| Cateterismo venoso | 2 | 0 | 2 |
| Punción de vena | 2 | 0 | 2 |
| Irrigación de la herida | 1 | 0 | 1 |
| Drenaje abdominal percutaneo | 1 | 0 | 1 |
| Total | 26 | 1 | 27 |

Nota: los diagnósticos que este cuadro se presentan son de acuerdo a la afección principal

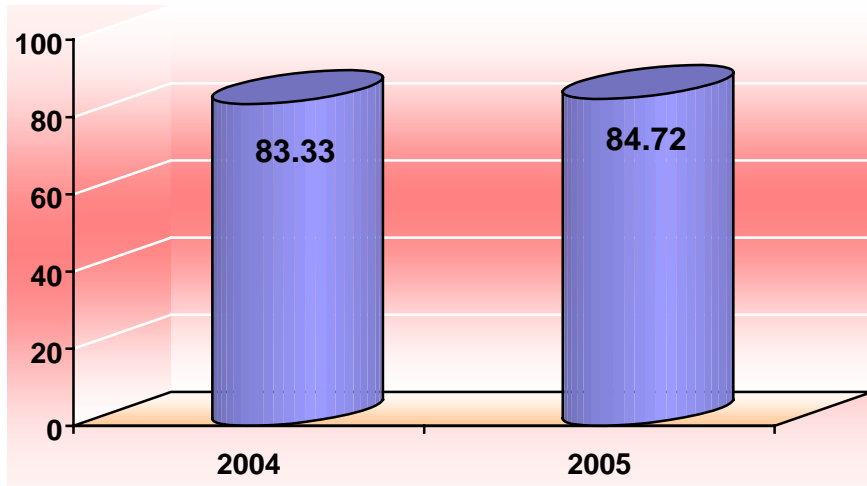


Salud

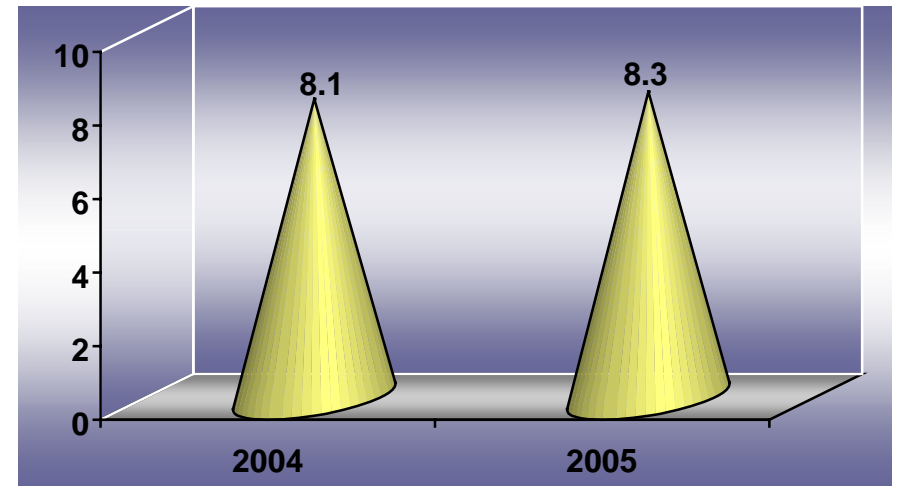


Hospital General de México O.D.

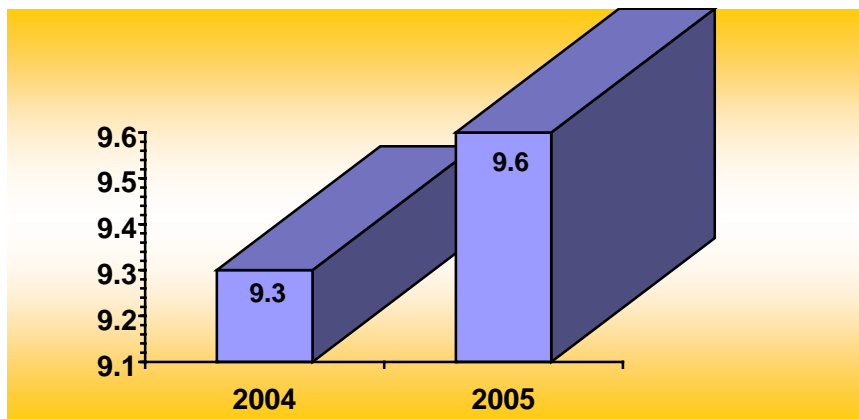
GERIATRÍA 110 B



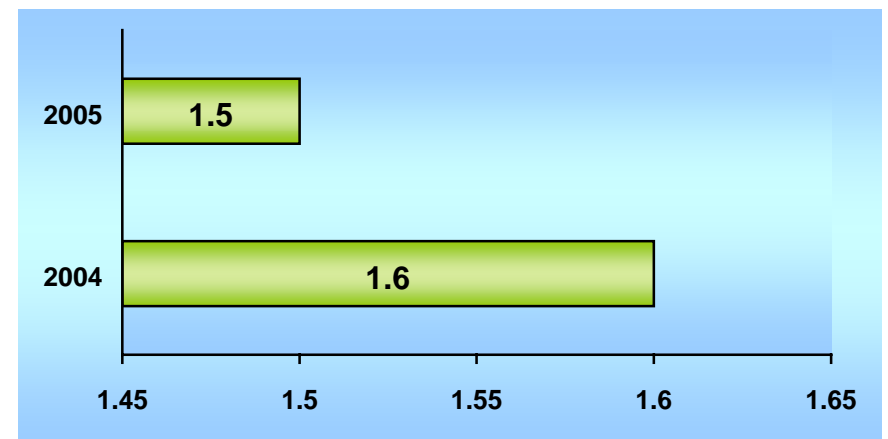
PORCENTAJE DE OCUPACIÓN



PROMEDIO DE DÍAS ESTANCIA



ÍNDICE DE ROTACIÓN



INTERVALO DE SUSTITUCIÓN



Salud



Hospital General de México O.D.

Geriatría 110 B

Recursos Humanos

| Categoría | Turno | | | | | Total |
|-----------------------------------|----------|------------|----------|----------|-----------------|----------|
| | Matutino | Vespertino | Nocturno | Completo | Sab, dom y fest | |
| Rama médica | | | | | | |
| Medico especialista "A" | 2 | 0 | 0 | 0 | 0 | 2 |
| Medico especialista "C" | 3 | 0 | 0 | 0 | 0 | 3 |
| Medico general "A" | 1 | 0 | 0 | 0 | 0 | 1 |
| Rama paramédica | | | | | | |
| Terapista | 1 | 0 | 0 | 0 | 0 | 1 |
| Rama afín administrativa | | | | | | |
| Apoyo administrativo en salud a-4 | 1 | 0 | 0 | 0 | 0 | 1 |
| Total | 8 | 0 | 0 | 0 | 0 | 8 |

Fuente: dirección de recursos humanos

Equipo de Cómputo

| Descripción del equipo | Procedencia (adquisición o donación) | Año de adquisición | Procesador | Velocidad en mhz | Cantidad |
|----------------------------|---|--------------------|-------------|------------------|----------|
| C.p.u. ibm 466dx2-dp | Adquisición | 02/02/99 | Pentium iii | 66 | 1 |
| C.p.u. acer acer mate 433s | Adquisición | 02/02/99 | 80486 | 33 | 1 |
| Total | | | | | 2 |

Fuente: subdirección de sistemas administrativos

Impresoras

| Descripción del equipo | Modelo | Tipo | Cantidad |
|------------------------|--------------|-------|----------|
| Impresora hp | Laser jet 2p | Laser | 1 |
| Total | | | 1 |

Fuente: subdirección de sistemas administrativos

Reguladores y Fuentes de Potencia Ininterrumpidas

| Descripción del equipo | Marca | Modelo | Tipo | Potencia v.a. | Cantidad |
|--|---------|--------|------|---------------|----------|
| Regulador | Vica | Light2 | | 600 | 1 |
| Unidad de potencia ininterrumpidas/regulador | Complet | 300 | | 300 | 1 |
| Total | | | | | 2 |

Fuente: subdirección de sistemas administrativos



Salud



Hospital General de México O.D.

Oncología 111 A

Comparativo de Productividad enero – marzo / 2004-2005

| Actividad | 2003 | | | | 2004 | | | |
|-------------------------------|---------------|---------------|---------------|--------------|---------------|---------------|---------------|--------------|
| | Programado | Realizado | % de avance | Calificación | Programado | Realizado | % de avance | Calificación |
| Consultas de primera vez | 4,043 | 4,763 | 117.81 | V | 4,009 | 3,296 | 82.22 | R |
| Consultas subsecuentes | 12,432 | 13,842 | 111.34 | V | 11,945 | 13,166 | 110.22 | V |
| Total | 16,475 | 18,605 | 112.93 | V | 15,954 | 16,462 | 103.18 | V |
| Ingresos | | 822 | | | | 871 | | |
| Egresos | 856 | 780 | 91.12 | A | 945 | 859 | 90.90 | A |
| Intervenciones quirúrgicas | 351 | 351 | 100.00 | V | 353 | 326 | 92.35 | A |
| Procedimientos no quirúrgicos | | 133 | | | | 1 | | |
| Días paciente | 4,640 | 4,488 | 96.72 | A | 5,044 | 5,254 | 104.16 | V |
| Días cama | 7,371 | 7,371 | 100.00 | V | 7,830 | 7,470 | 95.40 | A |
| Porcentaje de ocupación | 62.9 | 60.89 | 96.80 | A | 64.42 | 70.33 | 109.17 | V |



Oncología 111 A

10 Principales Motivos de Consulta enero – marzo 2005

| Causa | No. de Consultas | % |
|-----------------------------------|------------------|---------------|
| Neoplasias de la glándula mamaria | 5,062 | 30.75 |
| Neoplasias de cuello uterino | 2,802 | 17.02 |
| Neoplasias de piel | 1,158 | 7.03 |
| Neoplasias de ovario | 1,067 | 6.48 |
| Neoplasias de útero | 997 | 6.48 |
| Linfoma no hodgkin | 903 | 5.49 |
| Neoplasias de testículo | 528 | 3.21 |
| Neoplasias de tejido blando | 343 | 2.08 |
| Lipomas | 330 | 2.00 |
| Neoplasias de miembros superiores | 320 | 1.94 |
| Otros | 2,952 | 17.93 |
| Total | 16,462 | 100.00 |

Nota: los diagnósticos que este cuadro se presentan son de acuerdo a la afección principal

10 Diagnósticos de Egreso más frecuentes enero – marzo 2005

| Causa | Femenino | Masculino | Total |
|------------------------------------|------------|------------|------------|
| Tumor maligno de cuello de útero | 195 | 0 | 195 |
| Tumor maligno de mama | 124 | 1 | 125 |
| Tumor maligno de ovario | 110 | 0 | 110 |
| Tumor maligno de testículo | 0 | 44 | 44 |
| Tumor maligno de colón y recto | 13 | 23 | 36 |
| Tumor maligno de estomago | 19 | 13 | 32 |
| Tumor maligno de boca | 10 | 11 | 21 |
| Tumor maligno de piel | 15 | 4 | 19 |
| Tumor maligno de endometrio | 12 | 0 | 12 |
| Tumor maligno de glándula tiroides | 9 | 1 | 10 |
| Otros | 150 | 105 | 255 |
| Total | 657 | 202 | 859 |

Nota: los diagnósticos que este cuadro se presentan son de acuerdo a la afección principal



Oncología 111 A

Principales Causas de Defunción enero – marzo 2005

| Causa | Femenino | Masculino | Total |
|---|-----------|-----------|-----------|
| Tumor maligno de cuello de útero | 8 | 0 | 8 |
| Tumor maligno de mama | 6 | 0 | 6 |
| Tumor maligno de hígado y vías biliares | 0 | 3 | 3 |
| Tumor maligno de ovario | 2 | 0 | 2 |
| Tumor maligno de colon y recto | 1 | 0 | 1 |
| Tumor maligno de estomago | 1 | 0 | 1 |
| Tumor maligno de bronquios y pulmón | 1 | 0 | 1 |
| Tumor maligno de retroperitoneo | 0 | 1 | 1 |
| Tumor maligno de páncreas | 1 | 0 | 1 |
| Tumor maligno de próstata | 0 | 1 | 1 |
| Otros | 5 | 7 | 12 |
| Total | 25 | 12 | 37 |

Nota: los diagnósticos que este cuadro se presentan son de acuerdo a la afección principal

Principales Cirugías y Procedimientos No Quirúrgicos enero – marzo 2005

| Causa | Femenino | Masculino | Total |
|---|------------|-----------|------------|
| Histerectomías | 69 | 0 | 69 |
| Mastectomía simple o radical | 45 | 1 | 46 |
| Extirpación o destrucción de lesión de piel o biopsia | 34 | 4 | 38 |
| Ooforectomía y salpingooforectomía | 35 | 0 | 35 |
| Tiroidectomía y paratiroidectomía | 18 | 3 | 21 |
| Biopsia y extirpación de lesión de mama | 18 | 0 | 18 |
| Exenteración pélvica | 11 | 0 | 11 |
| Disección radical de cuello | 10 | 1 | 11 |
| Apendicetomía | 7 | 0 | 7 |
| Laparatomía exploradora y lavado peritoneal | 3 | 2 | 5 |
| Otros | 44 | 22 | 66 |
| Total | 294 | 33 | 357 |

Nota: los diagnósticos que este cuadro se presentan son de acuerdo a la afección principal

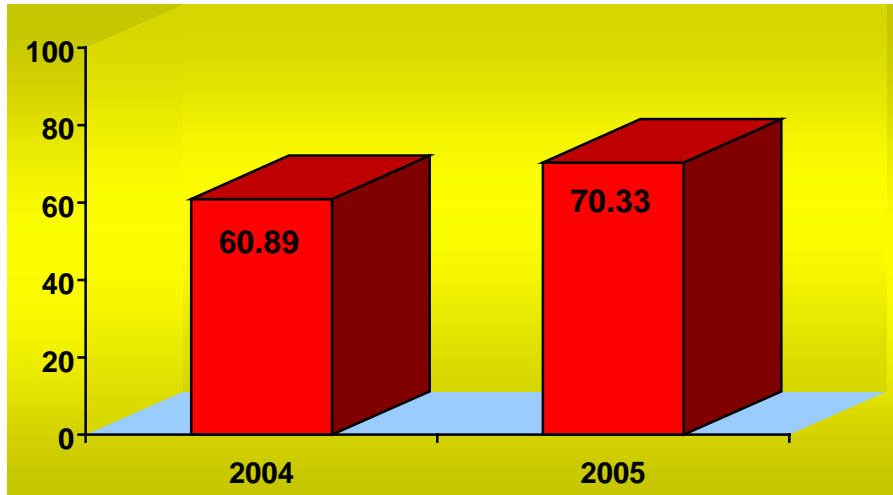


Salud




Hospital General de México O.D.

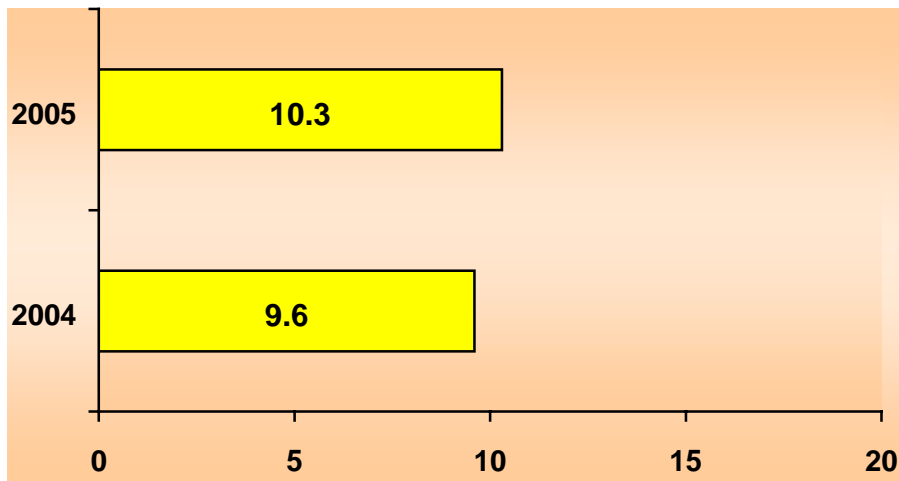
ONCOLOGÍA 111 A



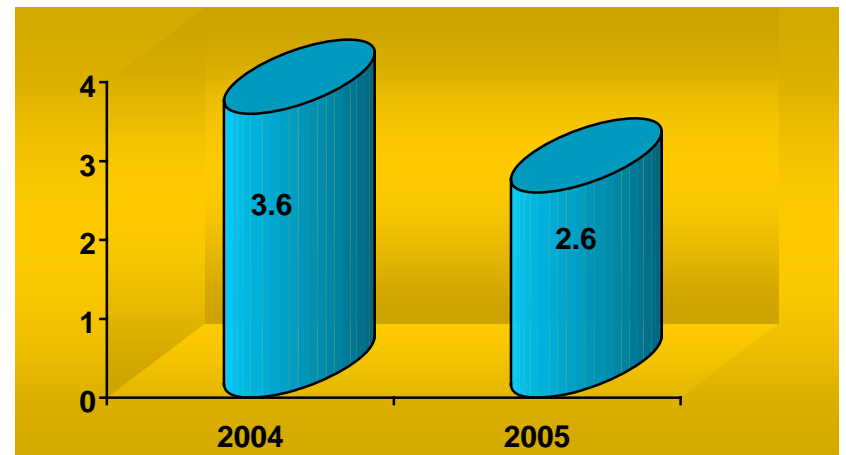
PORCENTAJE DE OCUPACIÓN



PROMEDIO DE DÍAS ESTANCIA



ÍNDICE DE ROTACIÓN



INTERVALO DE SUSTITUCIÓN



Salud



Hospital General de México O.D.

Oncología 111 A (Recursos Humanos)

| Categoría | Turno | | | | | Total |
|-------------------------------------|------------|------------|-----------|----------|-------------------|------------|
| | Matutino | Vespertino | Nocturno | Completo | Sab., Dom. Y Fest | |
| Mandos medios y superiores | | | | | | |
| Director de área | 0 | 0 | 0 | 1 | 0 | 1 |
| Rama médica | | | | | | |
| Cirujano dentista "B" | 1 | 0 | 0 | 0 | 0 | 1 |
| Cirujano dentista "A" | 2 | 0 | 0 | 0 | 0 | 2 |
| Cirujano dentista "C" | 2 | 0 | 0 | 0 | 0 | 2 |
| Jefe de división | 1 | 0 | 0 | 0 | 0 | 1 |
| Jefe de servicio | 2 | 0 | 0 | 0 | 0 | 2 |
| Medico especialista "A" | 16 | 3 | 0 | 0 | 1 | 20 |
| Medico especialista "B" | 9 | 1 | 0 | 0 | 0 | 10 |
| Medico especialista "C" | 16 | 0 | 0 | 0 | 0 | 16 |
| Rama de enfermería | | | | | | |
| Auxiliar de enfermería "A" | 14 | 6 | 4 | 0 | 0 | 24 |
| Auxiliar de enfermería "B" | 5 | 3 | 2 | 0 | 0 | 10 |
| Enfermera especialista "A" | 6 | 1 | 0 | 0 | 0 | 7 |
| Enfermera especialista "B" | 4 | 0 | 1 | 0 | 0 | 5 |
| Enfermera general titulada "A" | 33 | 12 | 14 | 0 | 0 | 59 |
| Enfermera general titulada "B" | 9 | 2 | 8 | 0 | 0 | 19 |
| Jefe de enfermeras "C" | 1 | 0 | 0 | 0 | 0 | 1 |
| Rama paramédica | | | | | | |
| Afanadora | 10 | 1 | 5 | 0 | 3 | 19 |
| Camillero | 4 | 1 | 3 | 0 | 1 | 9 |
| Cocinero en hospital | 3 | 0 | 0 | 0 | 0 | 3 |
| Físico en hospital | 5 | 2 | 0 | 0 | 0 | 7 |
| Inhaloterapeuta | 3 | 0 | 1 | 0 | 0 | 4 |
| Técnico Laboratorista "A" | 1 | 0 | 0 | 0 | 0 | 1 |
| Técnico radiólogo o en radioterapia | 7 | 5 | 0 | 0 | 0 | 12 |
| Terapista | 2 | 0 | 0 | 0 | 0 | 2 |
| Subtotal | 156 | 38 | 38 | 1 | 5 | 238 |



Salud



Hospital General de México O.D.

Oncología 111 A (Recursos Humanos)

| Categoría | Turno | | | | | Total |
|--------------------------------------|------------|------------|-----------|----------|-------------------|------------|
| | Matutino | Vespertino | Nocturno | Completo | Sab., dom. Y fest | |
| Investigación | | | | | | |
| Investigador en ciencias medicas "D" | 1 | 0 | 0 | 0 | 0 | 1 |
| Rama afín administrativa | | | | | | |
| Soporte administrativo "C" | 1 | 0 | 0 | 0 | 0 | 1 |
| Apoyo administrativo en salud a-2 | 2 | 1 | 0 | 0 | 0 | 3 |
| Apoyo administrativo en salud a-3 | 1 | 2 | 0 | 0 | 1 | 4 |
| Apoyo administrativo en salud a-4 | 3 | 1 | 0 | 0 | 1 | 5 |
| Apoyo administrativo en salud a-5 | 3 | 0 | 0 | 0 | 0 | 3 |
| Apoyo administrativo en salud a-6 | 10 | 1 | 2 | 0 | 0 | 13 |
| Apoyo administrativo en salud a-7 | 4 | 0 | 1 | 0 | 0 | 5 |
| Apoyo administrativo en salud a-8 | 1 | 0 | 0 | 0 | 0 | 1 |
| Subtotal | 26 | 5 | 3 | 0 | 2 | 36 |
| Total | 182 | 43 | 41 | 1 | 7 | 274 |

Fuente: dirección de recursos humanos



Oncología 111 A

Equipo de Cómputo

| Descripción del equipo | Procedencia (adquisición o donación) | Año de adquisición | Procesador | Velocidad en mhz | Cantidad |
|--|--|-----------------------|-----------------|---------------------|-----------|
| C.p.u. compaq deskpro evo | Adquisición | 01/01/01 | Pentium 4 | 1500 | 3 |
| C.p.u. acer mate 466d | Adquisición | 01/01/90 | 80486 | 66 | 2 |
| C.p.u. acer mate 466d | Adquisición | 02/02/99 | 80486 | 66 | 1 |
| C.p.u. computación integral pentium | Adquisición | 02/02/99 | Amd-k5 | 233 | 1 |
| C.p.u. lanix genesis | Adquisición | 01/01/99 | Pentium iii | 20 | 1 |
| C.p.u. acer acer mate 433s | Adquisición | 01/01/90 | 80486 | 33 | 1 |
| C.p.u. ibm pc350 | Adquisición | 01/01/90 | 80586/pentium | 333 | 1 |
| C.p.u. sin marca sin modelo | Adquisición | 01/01/90 | 80586/pentium | 200 | 1 |
| C.p.u. acer acer mate 425s | Adquisición | 02/02/99 | 80486 | 25 | 1 |
| C.p.u. acer aspire | Adquisición | 02/02/99 | Pentium mmx | 200 | 1 |
| C.p.u. compaq prolinea 4/25s | Adquisición | 02/02/99 | 80486 | 25 | 1 |
| C.p.u. compaq deskpro en | Adquisición | 02/02/99 | Pentium iii | 733 | 2 |
| C.p.u. computación integral/computación integral | Adquisición | 01/01/90 | 80586/pentium | 233 | 1 |
| C.p.u. computación integral/computación integral | Adquisición | 02/02/99 | 80586/pentium | 266 | 1 |
| C.p.u. acer acer power 5200 | Adquisición | 02/02/99 | Pentium ii | 400 | 1 |
| C.p.u. microtech sin mod. | Adquisición | 02/02/99 | Pentium iii | 20 | 1 |
| C.p.u. dell 433/l | Adquisición | 02/02/99 | 80486 | 33 | 1 |
| C.p.u. ibm pc350 | Adquisición | 02/02/99 | 80586/pentium | 200 | 1 |
| C.p.u. lanix pentium | Adquisición | 01/01/90 | 80586/pentium | 100 | 1 |
| C.p.u. caja blanca aurum | Adquisición | 02/02/99 | Pentium ii | 400 | 3 |
| C.p.u. compaq prolinea 433 | Adquisición | 01/01/90 | 80486 | 33 | 1 |
| C.p.u. compaq presario 5023 | Adquisición | 02/02/99 | Pentium ii | 266 | 2 |
| C.p.u. silicon graphics iris indigo | Adquisición | 01/01/90 | 80586/pentium | 200 | 1 |
| C.p.u. lanix 486/dx2 | Adquisición | 02/02/99 | 80486 | 100 | 1 |
| C.p.u. ibm 1pd 8899a | Donación | 16/03/02 | | | 2 |
| C.p.u. alaska paxson 4 | Adquisición | 09/10/03 | Athión xp 2000+ | 1.67 | 1 |
| Laptop | Recursos ext. | 13/04/04 | Pentium 4 | 2.6 ghz | 1 |
| C.p.u genérico | Donación | 21/04/04 | Pentium 4 | 2.8 ghz | 4 |
| Total | | | | | 39 |

Fuente: subdirección de sistemas administrativos



Oncología 111 A

Impresoras

| Descripción del equipo | Modelo | Tipo | Cantidad |
|-----------------------------|--------------------------|----------------|-----------|
| Impresoras hp | Desk jet 550c | Inyección | 2 |
| Impresoras epson | Stylus photo 700 | Inyección | 1 |
| Impresoras epson | Stylus color 430 | Inyección | 1 |
| Impresoras canon | Bjc-4200 | Inyección | 1 |
| Impresoras hp | Deskjet | Inyección | 1 |
| Impresoras hp | Deskjet 600 | Inyección | 1 |
| Impresoras hp | Deskjet 1600 | Inyección | 1 |
| Impresoras hp | Laser jet 4l | Laser | 1 |
| Impresoras hp | Laser jet 4p | Laser | 1 |
| Impresoras hp | Laser jet 6p | Laser | 3 |
| Impresoras hp | Laser jet 4l | Laser | 1 |
| Impresoras hp | Laser jet 5l | Laser | 1 |
| Impresoras hp | Laser jet 4l | Laser | 2 |
| Impresoras hp | Laser jet 5l | Laser | 1 |
| Impresoras hp | Laser jet 6l | Laser | 1 |
| Impresoras hp | 6l | Laser | 1 |
| Impresoras laserjet | 6l | Laser | 1 |
| Impresoras citizen | Al-15 | Matriz | 1 |
| Impresoras star | Nx-100 | Matriz | 1 |
| Impresoras star | Nx-1500 | Matriz | 2 |
| Impresoras star | Nx-1001 | Matriz | 1 |
| Impresoras ati | Z-1500 | Matriz | 1 |
| Impresoras epson | Stylus c42sx | Inyección | 2 |
| Impresora hp | Deskjet 5650 (6490 a) | Inyección | 1 |
| Impresora hp | Laser jet 1200 | Laser | 1 |
| Impresora hewlett packard | Psc 1300 series (q5763a) | Multifuncional | 1 |
| Impresora Multifuncional hp | Psc 1315 (Q5763A) | Inyección | 1 |
| Total | | | 33 |

Fuente: subdirección de sistemas administrativos



Oncología 111 A

Reguladores y Fuentes de Potencia Ininterrumpidas

| Descripción del equipo | Marca | Modelo | Potencia v.a. | Cantidad |
|--|------------|---------------|---------------|-----------|
| Regulador | Vica | Light2 | 600 | 1 |
| Regulador | Vica | Light ii | 200 | 1 |
| Unidad de potencia ininterrumpidas/regulador | Tdmax | 1000 | 200 | 1 |
| Unidad de potencia ininterrumpidas/regulador | Compleat | Cmtpc-900 | 600 | 1 |
| Unidad de potencia ininterrumpidas/regulador | Vica | Fupir | 1 | 1 |
| Unidad de potencia ininterrumpidas/regulador | Vica | Fupir 400 | 400 | 1 |
| Unidad de potencia ininterrumpidas/regulador | Vica | Fupir 400 | 600 | 2 |
| Unidad de potencia ininterrumpidas/regulador | Vica | Fupir 400 | 20 | 1 |
| Unidad de potencia ininterrumpidas/regulador | Tripp lite | Omni page | 600 | 2 |
| Unidad de potencia ininterrumpidas/regulador | Tripp lite | Omnismart 850 | 965 | 1 |
| Unidad de potencia ininterrumpidas/regulador | Sola basic | Micro sr-1000 | 600 | 2 |
| Unidad de potencia ininterrumpidas/regulador | Tripp lite | Smartpro2200 | 200 | 5 |
| Unidad de potencia ininterrumpidas/regulador | Tripp lite | Smart 675 | 600 | 1 |
| Total | | | | 20 |

Fuente: subdirección de sistemas administrativos

Equipo Medico

| Descripción | Modelo | Marca | Año de adquisición | Procedencia (adquisición o donación) | No. de equipos |
|---|--------|-------|--------------------|--------------------------------------|----------------|
| Otros aparatos y equipo medico quirúrgico | Mav3 | Eku | 2004 | Recursos | 1 |
| Total | | | | | 1 |



Oncología 111 A

Equipo de Imagenología

| Descripción | Modelo | Marca | Año de adquisición | Procedencia (adquisición o donación) | No. de equipos |
|--------------|----------|-----------|--------------------|---|----------------|
| Ultrasonido | Tosbee | Toshiba | | Adquisición | 1 |
| Rx móvil | Unimatic | Universal | 1994 | Adquisición | 1 |
| Simulador | Sat 10tx | Shimadzu | | Adquisición | 1 |
| Total | | | | | 3 |

Fuente: departamento de inventarios

Equipo de Diagnóstico

| Descripción | Modelo | Marca | Año de adquisición | Procedencia (adquisición o donación) | No. de equipos |
|--------------|--------|--------|--------------------|---|----------------|
| Amalgamador | D.I. | Semadi | Sin inform. | Sin información | 1 |
| Total | | | | | 1 |

Fuente: departamento de inventarios

Equipo de Tratamiento

| Descripción | Modelo | Marca | Año de adquisición | Procedencia (adquisición o donación) | No. de equipos |
|---|-----------------------|----------------|--------------------|---|----------------|
| Bomba de cobalto mds nordion | Elite 80 | Mds nordion | 1994 | Adquisición | 1 |
| Bomba de cobalto theratronics | Phoenix 94 | Theratroni | 2000 | Adquisición | 1 |
| Aparato para braquiterapia de alta tasa | Microelectr on hdr | Nucletron | 1992 | Adquisición | 1 |
| Cámara de ionización | 310002 | Semiflex | 2003 | Adquisición | 1 |
| Unidad dental | | | | Presupuesto | 1 |
| Aceleración lineal | | Electa Precise | 31/12/2004 | Donación | 1 |
| Total | | | | | 6 |

Fuente: departamento de inventarios



Oncología 111 A

Equipo quirúrgico

| Descripción | Modelo | Marca | Año de adquisición | Procedencia (adquisición o donación) | No. de equipos |
|-----------------------------------|---------------------|----------------|--------------------|--|----------------|
| Maquina de anestesia | 8019 | Plarre | | | 3 |
| Maquina de anestesia | Am 700 | Penlon | | | 1 |
| Maquina de anestesia | Prima 103 | Penlon | | | 1 |
| Ventilador de anestesia | Av 600 | Penlon | | | 2 |
| Ventilador de anestesia | Mark 4 ^a | Bird | | | 2 |
| Monitor ecg, spo2, pni y temp. | Passport | Datascope | | | 1 |
| Monitor ecg, spo2, temp., presión | Cardiocap | Dates | | | 2 |
| Capnografo (monitor) | Poette plus | Criticare | | | 2 |
| Capnografo (monitor) | Capnomac ultima | Dates | | | 1 |
| Electro-cirugía | Force 2 | Valleylab | | | 2 |
| Electro-cirugía | Sse2k | Valleylab | | | 2 |
| Desfibrilador | Ed 420 | Ppg | | | 1 |
| Monitor ecg, presión | | H.p. | | | 1 |
| Monitor ecg | Bed side | E.for m. | | | 1 |
| Monitor de oximetría | Pm-600 | | | | 1 |
| Desfibrilador | Life pak 7 | Physiocont rol | | | 1 |
| Sistema de radio cirugía | | Brainlab | 31/12/2004 | Donación | 1 |
| Total | | | | | 25 |

Fuente: departamento de inventarios



Salud



Hospital General de México O.D.

Gineco-Obstetricia 112 A

Comparativo de Productividad enero - marzo/ 2004-2005

| Actividad | 2004 | | | | 2005 | | | |
|-------------------------------|---------------|---------------|---------------|--------------|---------------|---------------|--------------|--------------|
| | Programado | Realizado | % De avance | Calificación | Programado | Realizado | % De avance | Calificación |
| Consultas de primera vez | 9,522 | 10,347 | 108.66 | V | 9,266 | 5,517 | 59.54 | R |
| Consultas subsecuentes | 10,529 | 11,454 | 108.79 | V | 10,913 | 10,642 | 97.52 | V |
| Total | 20,051 | 21,801 | 108.73 | V | 20,179 | 16,159 | 80.08 | A |
| Ingresos | | 2,565 | | | | 2,393 | | |
| Egresos | 2,459 | 2,568 | 104.43 | V | 2,292 | 2,399 | 104.67 | V |
| Intervenciones quirúrgicas | 2,431 | 2,470 | 101.60 | V | 2,162 | 2,285 | 105.69 | V |
| Procedimientos no quirúrgicos | | 376 | | | | 314 | | |
| Días paciente | 4,131 | 3,575 | 86.54 | R | 3,723 | 4,300 | 115.50 | V |
| Días cama | 5,460 | 5,460 | 100.00 | V | 5,400 | 5,400 | 100.00 | V |
| Porcentaje de ocupación | 75.7 | 65.48 | 86.50 | R | 68.94 | 79.63 | 115.51 | V |

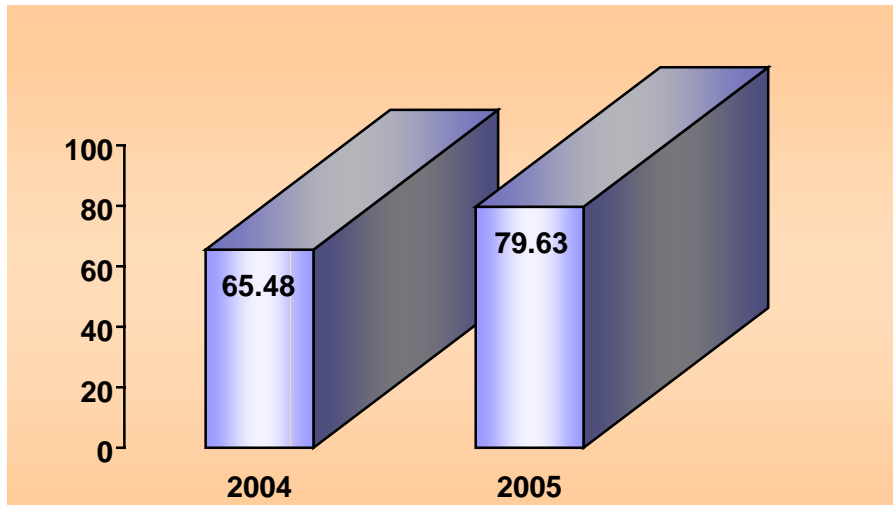


Salud

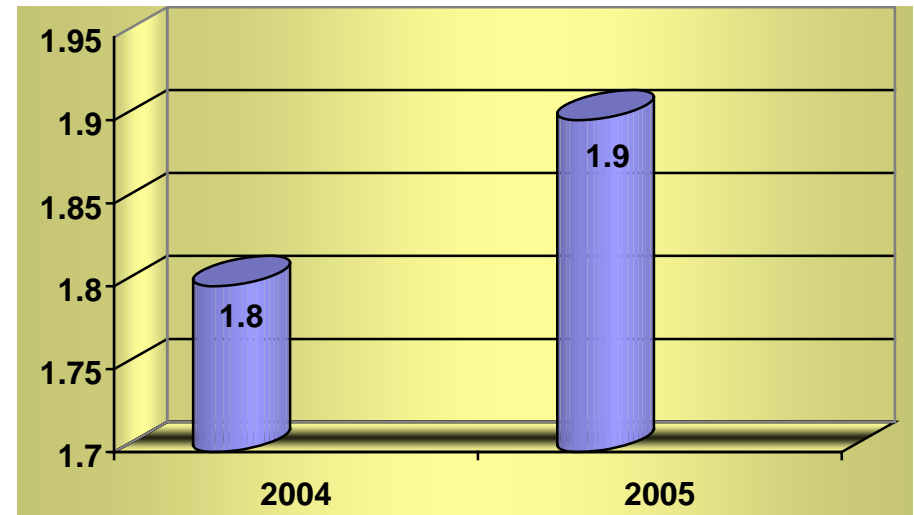


Hospital General de México O.D.

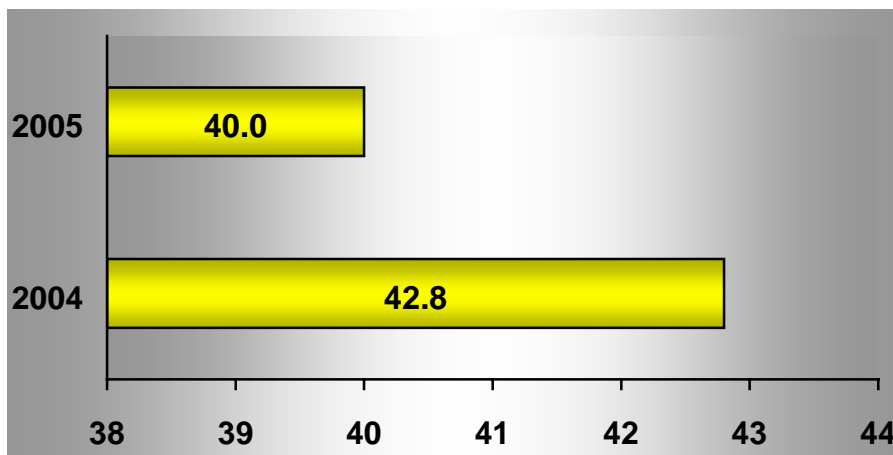
GINECO-OBSTETRICIA 112 A



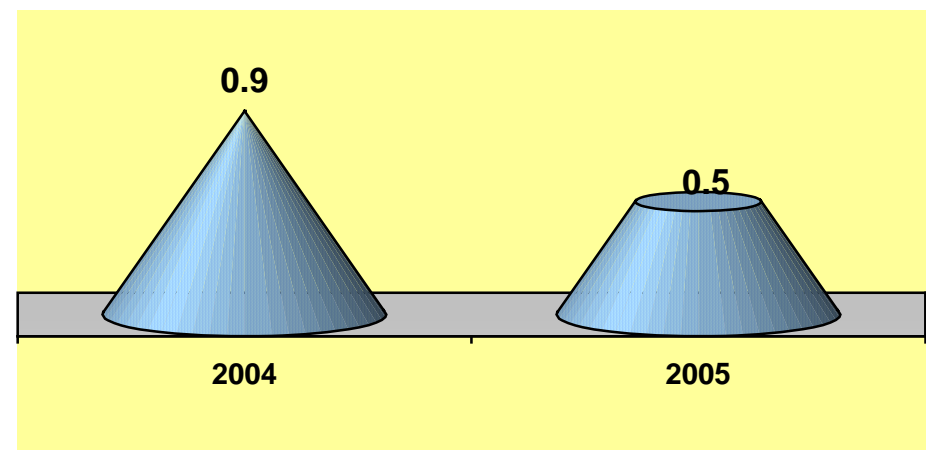
PORCENTAJE DE OCUPACIÓN



PROMEDIO DE DÍAS ESTANCIA



ÍNDICE DE ROTACIÓN



INTERVALO DE SUSTITUCIÓN



Gineco-Obstetricia 112 A

Recursos Humanos

| Categoría | Turno | | | | | Total |
|--|------------|------------|------------|----------|-------------------|------------|
| | Matutino | Vespertino | Nocturno | Completo | Sab., dom. Y fest | |
| Rama médica | | | | | | |
| Jefe de servicio | 2 | 0 | 0 | 0 | 0 | 2 |
| Medico especialista "A" | 4 | 3 | 1 | 0 | 2 | 10 |
| Medico especialista "B" | 7 | 4 | 0 | 0 | 0 | 11 |
| Medico especialista "C" | 11 | 1 | 4 | 0 | 0 | 16 |
| Médico general "A" | 0 | 0 | 1 | 0 | 0 | 1 |
| Medico general "C" | 1 | 1 | 0 | 0 | 0 | 2 |
| Rama de enfermería | | | | | | |
| Auxiliar de enfermería "A" | 16 | 28 | 25 | 0 | 1 | 70 |
| Auxiliar de enfermería "B" | 9 | 5 | 10 | 0 | 0 | 24 |
| Enfermera especialista "A" | 5 | 2 | 3 | 0 | 0 | 10 |
| Enfermera especialista "B" | 5 | 0 | 3 | 0 | 0 | 8 |
| Enfermera general técnica | 1 | 0 | 0 | 0 | 0 | 1 |
| Enfermera general titulada "A" | 40 | 27 | 58 | 0 | 1 | 126 |
| Enfermera general titulada "B" | 10 | 7 | 18 | 0 | 0 | 35 |
| Enfermera jefe de servicio | 0 | 0 | 1 | 0 | 0 | 1 |
| Jefe de enfermeras "C" | 1 | 0 | 1 | 0 | 0 | 2 |
| Rama paramédica | | | | | | |
| Afanadora | 20 | 7 | 14 | 0 | 6 | 47 |
| Aux. Técnico de diagnóstico al tratamiento | 1 | 0 | 0 | 0 | 0 | 1 |
| Auxiliar de estadística y archivo clínico | 0 | 0 | 1 | 0 | 0 | 1 |
| Camillero | 3 | 4 | 9 | 0 | 4 | 20 |
| Cocinero en hospital | 0 | 0 | 0 | 0 | 2 | 2 |
| Economista | 1 | 0 | 0 | 0 | 0 | 1 |
| Inhaloterapeuta | 0 | 1 | 0 | 0 | 0 | 1 |
| Subtotal | 137 | 90 | 149 | 0 | 16 | 392 |



Salud



Hospital General de México O.D.

Gineco-Obstetricia 112 A

Recursos Humanos

| Rama afín administrativa | Matutino | Vespertino | Nocturno | Completo | Sab., dom. Y fest | Total |
|-----------------------------------|------------|------------|------------|----------|-------------------|------------|
| Soporte administrativo "C" | 0 | 0 | 0 | 1 | 0 | 1 |
| Apoyo administrativo en salud a-2 | 4 | 2 | 4 | 0 | 0 | 10 |
| Apoyo administrativo en salud a-3 | 3 | 1 | 2 | 0 | 0 | 6 |
| Apoyo administrativo en salud a-4 | 5 | 1 | 1 | 0 | 1 | 8 |
| Apoyo administrativo en salud a-5 | 2 | 1 | 0 | 0 | 2 | 5 |
| Apoyo administrativo en salud a-6 | 4 | 1 | 2 | 0 | 2 | 9 |
| Apoyo administrativo en salud a-7 | 5 | 1 | 3 | 0 | 1 | 10 |
| Subtotal | 23 | 7 | 12 | 1 | 6 | 49 |
| Total | 160 | 97 | 161 | 1 | 22 | 441 |

Fuente: dirección de recursos humanos



Gineco-Obstetricia 112 A

Equipo de Cómputo

| Descripción del equipo | Procedencia (adquisición o donación) | Año de adquisición | Procesador | Velocidad en mhz | Cantidad |
|--|--|-----------------------|-----------------|---------------------|-----------|
| C.p.u. hewlett packard vectra ve | Adquisición | 02/02/99 | Pentium ii | 333 | 1 |
| C.p.u generica | Adquisición | 02/02/99 | 8086/8088 | 66 | 1 |
| C.p.u. printaform 6710-v | Adquisición | 02/02/99 | 80286 | 12 | 1 |
| C.p.u. hewlett packard vectra 486/25vl | Adquisición | 02/02/99 | 80486 | 25 | 1 |
| C.p.u. ibm valve point | Adquisición | 02/02/99 | 80286 | 66 | 1 |
| C.p.u. ibm 466dx2 | Adquisición | 02/02/99 | 80486 | 66 | 1 |
| C.p.u. acer mate 1200 | Adquisición | 02/02/99 | 80586/pentium | 133 | 1 |
| C.p.u.hewlett packard vectra 486/33vl | Adquisición | 02/02/99 | 80486 | 33 | 2 |
| C.p.u. compaq presario | Donación | 23/06/03 | Pentium celeron | 1.3 | 1 |
| C.p.u. alaska paxson 4 | Adquisición | 16/10/03 | Athión xp 2000+ | 1.67 | 2 |
| C.p.u. | Adquisición | 06/04/04 | Amd duron 1200+ | 1.2 ghz | 1 |
| Total | | | | | 13 |

Fuente: subdirección de sistemas administrativos

Impresoras

| Descripción del equipo | Modelo | Tipo | Cantidad |
|------------------------|---------------|-----------|----------|
| Impresora hp | Desk jet 840c | Inyección | 1 |
| Impresora hp | Desk jet 500 | Inyección | 1 |
| Impresora star | Nx-1001 | Matriz | 2 |
| Impresora brother | M-b509 | Matriz | 1 |
| Total | | | 5 |

Fuente: subdirección de sistemas administrativos



Gineco-Obstetricia 112 A

Reguladores y Fuentes de Potencia Ininterrumpidas

| Descripción del equipo | Marca | Modelo | Potencia v.a. | Cantidad |
|--|------------|---------------|---------------|----------|
| Regulador | Compleat | S/m | 900 | 1 |
| Unidad de potencia ininterrumpidas/regulador | Vica | Fupir 300 | 200 | 1 |
| Unidad de potencia ininterrumpidas/regulador | Vica | Fupir 300 | 600 | 1 |
| Unidad de potencia ininterrumpidas/regulador | Sola basic | Micro sr 1000 | 750 | 1 |
| Unidad de potencia ininterrumpidas/regulador | Vica | Fupil 400 | 600 | 1 |
| Total | | | | 5 |

Fuente: subdirección de sistemas administrativos

Equipo Médico

| Descripción | Modelo | Marca | Año de adquisición | Procedencia adquisición o donación) | No. de equipos |
|------------------------------------|------------------------------|---------------------------|--------------------|-------------------------------------|----------------|
| Incubadoras | Iec-3000 | Intelec | 1991 | Adquisición | 2 |
| Incubadoras | C100/200-2e | Air shields | 1990 | Adquisición | 6 |
| Incubadoras | Mb210431801 | Ohmeda | 1991 | Adquisición | 1 |
| Incubadoras de traslado | It-2000 | Intelec | 1991 | Adquisición | 2 |
| Incubadoras de traslado | V-850tr | Atom | 1997 | Adquisición | 2 |
| Incubadoras de traslado | Maternal movil care | Finesa | 2000 | Adquisición | 1 |
| Ventilador volumétrico | Ma 1 | Puritan benett | 1980 | Adquisición | 1 |
| Ventilador volumétrico | Adult star 1500 | Infrasonic | 1996 | Adquisición | 2 |
| Ventiladores de presión | Pr2 | Puritan benett | 1983 | Adquisición | 4 |
| Ventiladores neonatales de presión | Bear cub bp 2001 | Bear medical systems, inc | 1985 | Adquisición | 5 |
| Ventiladores neonatales de presión | Bear cub 750 psv 09654-00 | Bear medical systems, inc | 2000 | Adquisición | 5 |
| Total | | | | | 31 |

Fuente: departamento de inventarios

**Gineco-Obstetricia 112 A****Equipo de Imagenología**

| Descripción | Modelo | Marca | Año de adquisición | Procedencia adquisición o donación) | No. de equipos |
|--------------|-----------|----------|--------------------|-------------------------------------|----------------|
| Ultrasonido | Ssa-220 a | Toshiba | | Adquisición | 1 |
| Ultrasonido | Sdl-310 | Shimadzu | | Adquisición | 1 |
| Rx móvil | Mu125 m | Shimadzu | 1991 | Adquisición | 1 |
| Total | | | | | 3 |

Fuente: departamento de inventarios

Equipo de Tratamiento

| Descripción | Modelo | Marca | Año de adquisición | Procedencia (adquisición o donación) | No. de equipos |
|---|---------------------|----------------|--------------------|--------------------------------------|----------------|
| Cuna térmica | Tonalli | Tehsa | 1991 | Adquisición | 4 |
| Cuna térmica | Ct-3000 | Intelec | 1991 | Adquisición | 14 |
| Incubadora de traslado | It-2000 | Intelec | 1991 | Adquisición | 3 |
| Cuna térmica / incubadora con fototerapia | Multitemp | Intelec | 1991 | Adquisición | 14 |
| Cuna térmica con fototerapia | Biolat str | Intelec | 1991 | Adquisición | 1 |
| Incubadora | C100/200-2e | Air shields | 1990 | Adquisición | 6 |
| Incubadora | lec-3000 | Intelec | 1991 | Adquisición | 2 |
| Lámpara de fototerapia | Lf-06 | Intelec | 1991 | Adquisición | 5 |
| Cuna térmica | Biolat | Ohio | 1985 | Adquisición | 5 |
| Cuna térmica | Ba-51/spa | Fanem | 1995 | Adquisición | 1 |
| Cuna térmica | Iw 702 | Fisher&payk el | 1995 | Adquisición | 3 |
| Incubadora de traslado | V-850 tr | Atom | 1997 | Adquisición | 2 |
| Incubadora | Mb 210431801 | Ohmeda | 1991 | Adquisición | 1 |
| Incubadora de traslado | Maternal móvil care | Finesa | 2000 | Adquisición | 1 |
| Total | | | | | 62 |

Fuente: departamento de inventarios



Salud



Hospital General de México O.D.

Gineco-Obstetricia 112 A

Equipo Quirúrgico

| Descripción | Modelo | Marca | Año de adquisición | Procedencia (velocidad y no donación) | No. de equipos |
|--------------------------------|----------------|----------------|--------------------|---|----------------|
| Maquina de anestesia | 8080 | Plarre | | | 1 |
| Maquina de anestesia | 8095 | Plarre | | | 2 |
| Maquina de anestesia | Frontlin e 640 | Blease | | | 4 |
| Maquina de anestesia | A 766 | Ulco | | | 1 |
| Monitor de oximetria | 504 | Criticare | | | 1 |
| Monitor ecg, spo2, temp. Y pni | 507 e | Criticare | | | 3 |
| Capnografo | 602 | Criticare | | | 3 |
| Monitor ecg, spo2 | Satlite plus | Datex | | | 2 |
| Monitor ecg | Micromen 742 | Kontron | | | 1 |
| Ventilador de anestesia | Ev 500 | Ulco | | | 1 |
| Monitor spo2, temp., pni | 800 | Place tech | | | 1 |
| Ventilador de anestesia | 8200 | Blease | | | 4 |
| Electro-cirugía | 4400 | Birtcher | | | 1 |
| Electro-cirugía | 771 | Birtcher | | | 1 |
| Monitor de pni | 18465 x | Critikon | | | 2 |
| Aspirador | 2150 x | Sorensen | | | 1 |
| Desfibrilador | Tec 7100 | Nihon kohden | | | 1 |
| Desfibrilador | Medic 5 | Burdik | | | 1 |
| Desfibrilador | Lifepack 9b | Physiocon trol | | | 1 |
| Monitor de oximetria | Pm 600 | | | | 1 |
| Total | | | | | 33 |

Fuente: departamento de inventarios



Salud

Hospital General de México O.D.



Ginecología 112 A

10 Principales Motivos de Consulta enero – marzo 2005

| Causa | No. de consultas | % |
|---|------------------|---------------|
| Enfermedad inflamatoria de cuello uterino | 2,797 | 34.52 |
| Leiomioma de útero | 882 | 10.88 |
| Trastornos menopausicos | 706 | 8.71 |
| Hemorragias uterinas anormales | 488 | 6.02 |
| Papiloma virus | 473 | 5.84 |
| Cuidados posterior a la cirugía | 304 | 3.75 |
| Trastornos de ovario | 266 | 3.28 |
| Infertilidad femenina | 258 | 3.18 |
| Mastopatía fibroquística | 196 | 2.42 |
| Trastorno estática pélvica | 174 | 2.15 |
| Otros | 1,559 | 19.24 |
| Total | 8,103 | 100.00 |

Nota: los diagnósticos que este cuadro se presentan son de acuerdo a la afección principal

10 Diagnósticos de Egreso más frecuentes enero – marzo 2005

| Causa | Femenino | Masculino | Total |
|-------------------------------------|------------|-----------|------------|
| Leiomioma de utero | 96 | 0 | 96 |
| Alteración de la estática pélvica | 35 | 0 | 35 |
| Quistes de ovario y tumor benigno | 22 | 0 | 22 |
| Esterilización femenina | 21 | 0 | 21 |
| Infertilidad femenina | 11 | 0 | 11 |
| Quiste de glándula de bartholin | 8 | 0 | 8 |
| Fibroadenoma de mama | 6 | 0 | 6 |
| Hemorragia vagina y uterina anormal | 3 | 0 | 3 |
| Anemia posthemorrágica aguda | 2 | 0 | 2 |
| Síndrome doloroso abdominal | 2 | 0 | 2 |
| Otros | 47 | 0 | 47 |
| Total | 253 | 0 | 253 |

Nota: los diagnósticos que este cuadro se presentan son de acuerdo a la afección principal



Ginecología 112 A

Principales Causas de Defunción enero – marzo 2005

| Causa | Femenino | Masculino | Total |
|-------------------|----------|-----------|----------|
| Neoplasias | 1 | 0 | 1 |
| Apendicitis aguda | 1 | 0 | 1 |
| Total | 2 | 0 | 2 |

Nota: los diagnósticos que este cuadro se presentan son de acuerdo a la afección principal

Principales Cirugías y Procedimientos No Quirúrgicos enero – marzo 2005

| Causa | Femenino | Masculino | Total |
|---|------------|-----------|------------|
| Obstrucción tubaria bilateral | 305 | 0 | 305 |
| Colocación de diu | 222 | 0 | 222 |
| Histerectomía abdominal | 72 | 0 | 72 |
| Colposcopia, criocirugía, láser y electro fulguración | 69 | 0 | 69 |
| Destrucción de lesión de cuello uterino | 51 | 0 | 51 |
| Laparotomía exploradora | 29 | 0 | 29 |
| Histerectomía vaginal | 20 | 0 | 20 |
| Laparoscopias | 11 | 0 | 11 |
| Ooforectomía y salpingooforectomía | 10 | 0 | 10 |
| Reparación cistocele y rectocele | 10 | 0 | 10 |
| Otros | 17 | 0 | 17 |
| Total | 816 | 0 | 816 |

Nota: los diagnósticos que este cuadro se presentan son de acuerdo a la afección principal



Obstetricia 112 A

10 Principales Motivos de Consulta enero – marzo 2005

| Causa | No. de consultas | % |
|----------------------------------|------------------|---------------|
| Control de embarazo normal | 2,961 | 64.86 |
| Complicaciones de aborto | 232 | 5.08 |
| Ruptura prematura de membranas | 124 | 2.72 |
| Amenorrea secundaria | 62 | 1.36 |
| Anemia que complica el embarazo | 59 | 1.29 |
| Puerperio | 57 | 1.25 |
| Infección urinaria en embarazada | 56 | 1.23 |
| Preclamsia | 55 | 1.20 |
| Diabetes mellitus en embarazada | 38 | 0.83 |
| Control de embarazo gemelar | 27 | 0.59 |
| Otros | 894 | 19.58 |
| Total | 4,565 | 100.00 |

Nota: los diagnósticos que este cuadro se presentan son de acuerdo a la afección principal

10 Diagnósticos de Egreso más frecuentes enero – marzo 2005

| Causa | Femenino | Masculino | Total |
|---|--------------|-----------|--------------|
| Partos espontáneos | 894 | 0 | 894 |
| Cesáreas | 375 | 0 | 375 |
| Aborto | 308 | 0 | 308 |
| Ruptura prematura de membranas | 124 | 0 | 124 |
| Atención parto con desproporción ósea | 76 | 0 | 76 |
| Oligohidramnios | 73 | 0 | 73 |
| Toxemia del embarazo | 62 | 0 | 62 |
| Obstrucción de trabajo de parto distocia partes blandas | 42 | 0 | 42 |
| Supervisión de embarazos de alto riesgo | 30 | 0 | 30 |
| Embarazo ectopico | 22 | 0 | 22 |
| Otros | 140 | 0 | 140 |
| Total | 2,146 | 0 | 2,146 |

Nota: los diagnósticos que este cuadro se presentan son de acuerdo a la afección principal



Obstetricia 112 A

Principales Causas de Defunción enero – marzo 2005

| Causa | Femenino | Masculino | Total |
|------------------------|----------|-----------|----------|
| Complicación de aborto | 1 | 0 | 1 |
| Inercia uterina | 1 | 0 | 1 |
| Hemorragia transparto | 1 | 0 | 1 |
| Total | 3 | 0 | 3 |

Nota: los diagnósticos que este cuadro se presentan son de acuerdo a la afección principal

Principales Cirugías y Procedimientos No Quirúrgicos enero – marzo 2005

| Causa | Femenino | Masculino | Total |
|---------------------------------|--------------|-----------|--------------|
| Episiotomías | 708 | 0 | 708 |
| Cesáreas | 689 | 0 | 689 |
| Legrados | 318 | 0 | 318 |
| Revisión de cavidad postparto | 23 | 0 | 23 |
| Embarazo ectópico | 16 | 0 | 16 |
| Fórceps con episiotomía | 13 | 0 | 13 |
| Histerectomía obstétrica | 6 | 0 | 6 |
| Laparotomía obstétrica | 4 | 0 | 4 |
| Reparación de desgarro cervical | 4 | 0 | 4 |
| Cesárea mas histerectomía | 1 | 0 | 1 |
| Otros | 1 | 0 | 1 |
| Total | 1,783 | 0 | 1,783 |

Nota: los diagnósticos que este cuadro se presentan son de acuerdo a la afección principal



Salud



Hospital General de México O.D.

Obstetricia 112 A

Planificación Familiar

10 Principales Motivos de Consulta enero – marzo 2005

| Causa | No. de consultas | % |
|---|------------------|---------------|
| Revisiones de dispositivo intrauterino | 157 | 38.29 |
| Preservativos | 44 | 10.73 |
| Papanicolaou | 43 | 10.49 |
| Retiro de dispositivo intrauterino | 39 | 9.51 |
| Preoperatorio oclusión tubarica bilateral | 38 | 9.27 |
| Hormonales orales | 27 | 6.59 |
| Colocación de dispositivo intrauterino | 26 | 6.34 |
| Hormonales inyectables | 16 | 3.90 |
| Otros | 20 | 4.88 |
| Total | 410 | 100.00 |

Nota: los diagnósticos que este cuadro se presentan son de acuerdo a la afección principal



Terapia Médica Intensiva 202 A

Comparativo de Productividad enero – marzo / 2004-2005

| Actividad | Año | |
|---------------------------|-----------|------------|
| | 2004 | 2005 |
| Ingresos | 85 | 95 |
| Egresos por mejoría | 51 | 61 |
| Egresos por defunción | 33 | 41 |
| Total | 84 | 102 |
| Sesiones de inhaloterapia | 9,702 | 12,484 |

10 Principales Diagnósticos de Egresos Atendidos en el Periodo enero – marzo 2005

| Causa | Femenino | Masculino | Total |
|----------------------------------|-----------|-----------|-----------|
| Estado de choque | 10 | 13 | 23 |
| Diabetes mellitus | 9 | 8 | 17 |
| Septicemia | 4 | 2 | 6 |
| Neoplasias | 2 | 4 | 6 |
| Cardiopatía isquémica | 1 | 3 | 4 |
| Insuficiencia respiratoria aguda | 0 | 4 | 4 |
| Acidosis | 3 | 0 | 3 |
| Pancreatitis aguda | 0 | 2 | 2 |
| Enfermedad cerebrovasculares | 2 | 0 | 2 |
| Neumonías | 1 | 1 | 2 |
| Otros | 16 | 9 | 25 |
| Total | 48 | 46 | 94 |

Nota: los diagnósticos que este cuadro se presentan son de acuerdo a la afección principal



Salud

Hospital General de México O.D.



Terapia Médica Intensiva 202 A

Principales Causas de Defunción enero – marzo 2005

| Causa | Femenino | Masculino | Total |
|-----------------------|-----------|-----------|-----------|
| Estado de choque | 10 | 12 | 22 |
| Septicemia | 2 | 2 | 4 |
| Diabetes mellitus | 3 | 1 | 4 |
| Neoplasias | 1 | 2 | 3 |
| Acidosis | 3 | 0 | 3 |
| Meningitis | 1 | 0 | 1 |
| Cardiopatía isquémica | 0 | 1 | 1 |
| Pénfigo vulgar | 0 | 1 | 1 |
| Total | 20 | 19 | 39 |

Nota: los diagnósticos que este cuadro se presentan son de acuerdo a la afección principal



Salud



Hospital General de México O.D.

Terapia Médica Intensiva 202 A

Recursos Humanos

| Categoría | Turno | | | | | Total |
|-----------------------------------|-----------|------------|-----------|----------|--------------------|-----------|
| | Matutino | Vespertino | Nocturno | Completo | Sab., dom. Y fest. | |
| Rama médica | | | | | | |
| Medico especialista "A" | 5 | 0 | 0 | 0 | 0 | 5 |
| Medico especialista "C" | 4 | 1 | 1 | 0 | 0 | 6 |
| Rama de enfermería | | | | | | |
| Auxiliar de enfermería "A" | 1 | 3 | 0 | 0 | 0 | 4 |
| Auxiliar de enfermería "B" | 0 | 1 | 0 | 0 | 0 | 1 |
| Enfermera especialista "A" | 5 | 1 | 1 | 0 | 0 | 7 |
| Enfermera especialista "B" | 2 | 1 | 1 | 0 | 0 | 4 |
| Enfermera general titulada "A" | 8 | 2 | 7 | 0 | 0 | 17 |
| Enfermera general titulada "B" | 1 | 4 | 4 | 0 | 0 | 9 |
| Enfermera jefe de servicios | 1 | 0 | 0 | 0 | 0 | 1 |
| Jefe de enfermeras "C" | 1 | 0 | 0 | 0 | 0 | 1 |
| Rama paramédica | | | | | | |
| Técnico electrodiagnóstico | 1 | 0 | 0 | 0 | 0 | 1 |
| Terapista especializado | 1 | 0 | 0 | 0 | 0 | 1 |
| Afanadora | 5 | 1 | 3 | 0 | 3 | 12 |
| Camillero | 2 | 0 | 0 | 0 | 0 | 2 |
| Inhaloterapeuta | 0 | 0 | 1 | 0 | 0 | 1 |
| Rama afín administrativa | | | | | | |
| Apoyo administrativo en salud a-2 | 1 | 0 | 0 | 0 | 0 | 1 |
| Apoyo administrativo en salud a-4 | 1 | 0 | 0 | 0 | 0 | 1 |
| Apoyo administrativo en salud a-6 | 1 | 0 | 0 | 0 | 0 | 1 |
| Total | 40 | 14 | 18 | 0 | 3 | 75 |

Fuente: dirección de recursos humanos



Terapia Médica Intensiva 202 A

Equipo de Cómputo

| Descripción del equipo | Procedencia Adquisición o donación) | Año de adquisición | Procesador | Velocidad en mhz | Cantidad |
|------------------------|-------------------------------------|--------------------|-------------|------------------|----------|
| C.p.u. compaq dp 2000 | Adquisición | 01/01/90 | Pentium mmx | 166 | 1 |
| Total | | | | | 1 |

Fuente: subdirección de sistemas administrativos

Impresoras

| Descripción del equipo | Modelo | Tipo | Cantidad |
|------------------------|--------------|-----------|----------|
| Impresoras hp | Desk jet 500 | Inyección | 1 |
| Impresoras hp | 500 | Inyección | 2 |
| Total | | | 3 |

Fuente: subdirección de sistemas administrativos

Reguladores y Fuentes de Potencia Ininterrumpidas

| Descripción del equipo | Marca | Modelo | Tipo | Potencia v.a. | Cantidad |
|------------------------|-------|--------|------|---------------|----------|
| Regulador | Vica | Reviva | | 300 | 1 |
| Total | | | | | 1 |

Fuente: subdirección de sistemas administrativos



Terapia Médica Intensiva 202 A

Equipo Médico

| Descripción | Modelo | Marca | Año de adquisición | Procedencia (adquisición o donación) | No. de equipos |
|------------------------|-------------------|---------------------------|--------------------|--------------------------------------|----------------|
| Ventilador volumétrico | Bear 33 | Bear medical systems, inc | 1997 | Adquisición | 1 |
| Ventilador volumétrico | Bear 33 | Bear medical systems, inc | 2001 | Donación | 3 |
| Ventilador volumétrico | Bear 1000 | Bear medical systems, inc | 1992 | Adquisición | 5 |
| Ventilador volumétrico | Bear 1000 | Bear medical systems, inc | 2000 | Adquisición | 1 |
| Ventilador volumétrico | Galileo | Hamilton medical | 2000 | Adquisición | 9 |
| Ventilador volumétrico | Bear 1000 8500-00 | Bear medical systems, inc | 1990 | Adquisición | 1 |
| Total | | | | | 20 |

Fuente: departamento de inventarios

Equipo de Imagenología

| Descripción | Modelo | Marca | Año de adquisición | Procedencia (adquisición o donación) | No. de equipos |
|--------------|---------|---------|--------------------|--------------------------------------|----------------|
| Rx móvil | Mobilet | Siemens | 1994 | Adquisición | 1 |
| Total | | | | | 1 |

Fuente: departamento de inventarios



Terapia Médica Intensiva 202 A

Equipo de Diagnostico

| Descripción | Modelo | Marca | Año de adquisición | Procedencia (adquisición o donación) | No. de equipos |
|----------------------|----------------|-----------|--------------------|--------------------------------------|----------------|
| Monitor de 4 canales | Poet plus 8100 | Criticare | 2004 | Presupuesto | 1 |
| Total | | | | | 1 |

Equipo de Tratamiento

| Descripción | Modelo | Marca | Año de adquisición | Procedencia (adquisición o donación) | No. de equipos |
|--------------|---------------------------|-----------|--------------------|--------------------------------------|----------------|
| Marcapasos | 5388 | Medtronic | 2000 | Adquisición | 1 |
| Marcapasos | Chonocor iv m. 250 c-e | Cordis | 1990 | Adquisición | 1 |
| Total | | | | | 2 |

Fuente: departamento de inventarios



Salud

Hospital General de México O.D.



Terapéutica Quirúrgica 203 A

Comparativo de Productividad enero - marzo/ 2004-2005

| Cirugías | Año | |
|--|--------------|--------------|
| | 2004 | 2005 |
| Programadas turno matutino | 1,093 | 1,063 |
| Realizadas turno matutino | 880 | 884 |
| Suspendidas turno matutino | 213 | 179 |
| Programadas turno vespertino | 506 | 558 |
| Realizadas turno vespertino | 407 | 403 |
| Suspendidas turno vespertino | 99 | 155 |
| Total programadas | 1,599 | 1,621 |
| Total realizadas | 1,287 | 1,357 |
| Total suspendidas | 312 | 264 |
| Total de urgencias | 446 | 492 |
| Reintervenciones | 5 | 11 |
| Cirugías laparoscópicas | | |
| Colecistectomía | 44 | 92 |
| Plastía de hiato | 15 | 12 |
| Apendicetomía | 0 | 0 |
| Otras | 5 | 13 |
| Total cirugías laparoscópicas | 64 | 117 |
| Total global de cirugías realizadas en t.q. | 1,733 | 1,849 |



Terapéutica Quirúrgica 203 A (Recursos Humanos)

| Categoría | Turno | | | | | Total |
|-----------------------------------|-----------|------------|-----------|----------|-------------------|------------|
| | Matutino | Vespertino | Nocturno | Completo | Sab. Dom. Y fest. | |
| Rama médica | | | | | | |
| Jefe de servicio | 1 | 0 | 0 | 0 | 0 | 1 |
| Rama de enfermería | | | | | | |
| Auxiliar de enfermería "A" | 12 | 4 | 4 | 0 | 0 | 20 |
| Auxiliar de enfermería "B" | 5 | 1 | 1 | 0 | 0 | 7 |
| Enfermera especialista "A" | 7 | 4 | 2 | 0 | 0 | 13 |
| Enfermera especialista "B" | 5 | 1 | 4 | 0 | 0 | 10 |
| Enfermera general titulada "A" | 24 | 18 | 10 | 0 | 0 | 52 |
| Enfermera general titulada "B" | 4 | 4 | 3 | 0 | 0 | 11 |
| Enfermera jefe de servicios | 2 | 0 | 0 | 0 | 0 | 2 |
| Jefe de enfermeras "C" | 1 | 0 | 0 | 0 | 0 | 1 |
| Rama paramédica | | | | | | |
| Afanadora | 8 | 5 | 2 | 0 | 3 | 18 |
| Camillero | 8 | 2 | 4 | 0 | 0 | 14 |
| Rama afín administrativa | | | | | | |
| Soporte administrativo "C" | 1 | 0 | 0 | 0 | 0 | 1 |
| Apoyo administrativo en salud a-2 | 3 | 0 | 0 | 0 | 0 | 3 |
| Apoyo administrativo en salud a-3 | 1 | 1 | 0 | 0 | 0 | 2 |
| Apoyo administrativo en salud a-4 | 2 | 0 | 2 | 0 | 0 | 4 |
| Apoyo administrativo en salud a-6 | 2 | 0 | 0 | 0 | 0 | 2 |
| Apoyo administrativo en salud a-7 | 2 | 0 | 0 | 0 | 0 | 2 |
| Total | 88 | 40 | 32 | 0 | 3 | 163 |

Fuente: dirección de recursos humanos



Terapéutica Quirúrgica 203 A

Equipo de Cómputo

| Descripción del equipo | Procedencia (adquisición o donación) | Año de adquisición | Procesador | Velocidad en mhz | Cantidad |
|---------------------------|---|--------------------|---------------|------------------|----------|
| C.p.u. caja blanca aurum | Adquisición | 02/02/99 | Pentium ii | 400 | 1 |
| C.p.u. compaq desk pro | Adquisición | 01/01/99 | Intel celeron | 66 | 1 |
| C.p.u. anix 386 931040-40 | Adquisición | 02/02/99 | 80386 | 33 | 1 |
| C.p.u. dell 433/d2 | Adquisición | 02/02/99 | Pentium ii | 333 | 1 |
| C.p.u. ibm 466dx-2bp | Adquisición | 02/02/99 | 80486 | 66 | 1 |
| Total | | | | | 5 |

Fuente: subdirección de sistemas administrativos

Impresoras

| Descripción del equipo | Modelo | Tipo | Cantidad |
|---------------------------|----------------|--------|----------|
| Impresora hp | Laser jet 2100 | Laser | 1 |
| Impresora hewlett packard | 4l | Laser | 1 |
| Impresora star | Lc 1011 c | Matríz | 1 |
| Total | | | 3 |

Fuente: subdirección de sistemas administrativos

Reguladores Y Fuentes de Potencia Ininterrumpidas

| Descripción del equipo | Marca | Modelo | Tipo | Potencia v.a. | Cantidad |
|---|------------|-----------------|------|---------------|----------|
| Unidad de potencia ininterrumpida / regulador | Sola basic | Cbh | | 750 | 1 |
| Unidad de potencia ininterrumpida / regulador | Tripp lite | Omni smart 1050 | | 600 | 1 |
| Total | | | | | 2 |

Fuente: subdirección de sistemas administrativos



Terapéutica Quirúrgica 203 A

Equipo Médico

| Descripción | Modelo | Marca | Año de adquisición | Procedencia (adquisición o donación) | No. de equipos |
|------------------------------------|---------------|---------------------------|--------------------|--------------------------------------|----------------|
| Bomba de circulación extracorpórea | | Cobe | 1994 | Adquisición | 1 |
| Ventilador volumétrico | Bear 2 bv-561 | Bear medical systems, inc | 2001 | Donación | 1 |
| Total | | | | | 2 |

Fuente : departamento de inventarios

Equipo de Imagenología

| Descripción | Modelo | Marca | Año de adquisición | Procedencia (adquisición o donación) | No. de equipos |
|--------------|---------|---------|--------------------|--------------------------------------|----------------|
| Rx móvil | Mobilet | Siemens | 1991 | Adquisición | 1 |
| Total | | | | | 1 |

Fuente : departamento de inventarios

Equipo de Tratamiento

| Descripción | Modelo | Marca | Año de adquisición | Procedencia (adquisición o donación) | No. de equipos |
|---------------------|--------|--------|--------------------|--------------------------------------|----------------|
| Bomba para infusión | P-500 | Atom | 1996 | Adquisición | 4 |
| Nebulizador | | Ohmeda | 2001 | Adquisición | 1 |
| Total | | | | | 5 |

Fuente : departamento de inventarios



Salud



Hospital General de México O.D.

Terapéutica Quirúrgica 203 A

Equipo Quirúrgico

| Descripción | Modelo | Marca | Año de adquisición | Procedencia (adquisición o donación) | No. de equipos |
|-------------------------|---------------------|-----------|--------------------|--|----------------|
| Maquina de anestesia | 8080 | Plarre | | | 1 |
| Maquina de anestesia | 8092 | Plarre | | | 4 |
| Maquina de anestesia | Narcomed 2b | N.a.d. | | | 2 |
| Ventilador de anestesia | Mark 4 ^a | Bird | | | 7 |
| Ventilador de anestesia | Av 600 | Penlon | | | 5 |
| Maquina de anestesia | Am 110 | Penlon | | | 4 |
| Maquina de anestesia | Prima103 | Penlon | | | 1 |
| Electro-cirugía | Force 2 | Valleylab | | | 7 |
| Electro-cirugía | 4400 | Birtcher | | | 2 |
| Desfibrilador | Cardioser v | Marquete | | | 1 |
| Desfibrilador | Medic 5 | Burdik | | | 1 |
| Microscopio | Universal | Zeiss | | | 1 |
| Capnografo (monitor) | Ultima | Dates | | | 4 |
| Capnografo (monitor) | 602-13 | Criticare | | | 1 |
| Monitor signos vitales | M 1275 a | H.p. | | | 4 |
| Monitor ecg, spo2 | Satlite plus | Dates | | | 4 |
| Monitor ecg | 101 | Iuy | | | 4 |
| Monitor pni | 18465 x | Criticare | | | 3 |
| Monitor de oximetría | 504 | Criticare | | | 1 |
| Monitor de oximetría | Nellcor | P.b. | | | 1 |
| Monitor de oximetría | | Pm-600 | | | 1 |
| Aspirador | 6005 | Gomco | | | 1 |
| Aspirador | 3040 | Gomco | | | 2 |
| Capnografo | Vitalert | Nad | | | 1 |
| Total | | | | | 63 |

Fuente : departamento de inventarios



Salud



Hospital General de México O.D.

Anestesiología 203 B

Comparativo de Productividad enero - marzo/ 2004-2005

| | 2004 | 2005 |
|--|--------------|--------------|
| | Realizado | Realizado |
| Procedimientos perianestésicos | | |
| Consulta y valoración preanestésica | 6,399 | 5,556 |
| Ínter consultas | 73 | 90 |
| Total | 6,472 | 5,646 |
| Anestesia general | | |
| Anestesia general | 2,335 | 2,264 |
| Bloqueos peridurales | 1,882 | 2,052 |
| Bloqueos subaracnoideos | 139 | 73 |
| Bloqueos mixtos | 314 | 427 |
| Bloqueos de plexos y troncos nerviosos | 322 | 221 |
| Bloqueo caudal | 31 | 30 |
| Técnica combinada | 151 | 304 |
| Sedación | 755 | 588 |
| Local sedación | 322 | 291 |
| Total | 6,251 | 6,250 |
| Manejo de pacientes en postoperatorio | | |
| Manejo de pacientes en postoperatorio | 6,103 | 5,950 |
| Aplicación de catéter intravenosos | 938 | 913 |
| Otras técnicas | 99 | 106 |
| Analgesia preventiva | 920 | 1,452 |
| Otros | 153 | 249 |
| Total de otras actividades | 8,213 | 8,670 |



Salud



Hospital General de México O.D.

Anestesiología 203 B

Comparativo de Productividad enero – marzo / 2004-2005

| Anestesiología realizadas por turno | 2003 | 2004 |
|-------------------------------------|--------------|--------------|
| | Realizado | Realizado |
| Matutino | 4,283 | 4,548 |
| Vespertino | 1,035 | 1,027 |
| Nocturno | 541 | 355 |
| Sábados, domingos y días festivos | 392 | 320 |
| Total | 6,251 | 6,250 |
| Anestesiología programadas | 4,529 | 4,480 |
| Anestesiología suspendidas | 729 | 681 |
| Anestesiología de urgencias | 2,451 | 2,451 |
| Anestesiología realizadas | 6,251 | 6,250 |

Anestesiología 203 B

Productividad de Consultas de Pacientes por Grupo de Edad y Sexo enero marzo 2005

| Quirófano | TOTAL | 1ª. VEZ | SUBS | FEM. | MAS. | 1-4 | | 5-14 | | 15-24 | | 25-34 | | 35-44 | | 45-54 | | 55-64 | | 65-74 | | 75 Y MÁS | |
|----------------|--------------|--------------|--------------|--------------|--------------|------------|------------|------------|------------|------------|------------|------------|------------|------------|------------|------------|------------|------------|------------|------------|------------|------------|-----------|
| | | | | | | M | F | M | F | M | F | M | F | M | F | M | F | M | F | M | F | M | F |
| Enero | 1,625 | 1,210 | 415 | 965 | 460 | 56 | 47 | 62 | 63 | 54 | 129 | 47 | 325 | 50 | 154 | 45 | 143 | 43 | 62 | 52 | 32 | 51 | 10 |
| Febrero | 2,333 | 1,669 | 664 | 1,726 | 701 | 65 | 61 | 83 | 83 | 84 | 261 | 84 | 362 | 87 | 395 | 89 | 284 | 86 | 192 | 73 | 59 | 50 | 29 |
| Marzo | 1,598 | 1,366 | 232 | 1,002 | 596 | 57 | 48 | 55 | 57 | 80 | 149 | 79 | 193 | 78 | 206 | 81 | 162 | 75 | 101 | 51 | 69 | 40 | 17 |
| Total | 5,556 | 4,245 | 1,311 | 3,693 | 1,757 | 178 | 156 | 200 | 203 | 218 | 539 | 210 | 880 | 215 | 755 | 215 | 589 | 204 | 355 | 176 | 160 | 141 | 56 |

Fuente: departamento de estadística y dirección de planeación



Anestesiología 203 B

Recursos Humanos

| Categoría | Turno | | | | | Total |
|-------------------------|-----------|------------|----------|----------|-------------------|-----------|
| | Matutino | Vespertino | Nocturno | Completo | Sab. Dom. Y fest. | |
| Rama médica | | | | | | |
| Jefe de servicio | 1 | 0 | 0 | 0 | 0 | 1 |
| Medico especialista "A" | 15 | 5 | 5 | 0 | 3 | 28 |
| Medico especialista "B" | 12 | 7 | 0 | 0 | 0 | 19 |
| Medico especialista "C" | 28 | 4 | 4 | 0 | 4 | 40 |
| Medico general "B" | 1 | 0 | 0 | 0 | 0 | 1 |
| Total | 57 | 16 | 9 | 0 | 7 | 89 |

Equipo de Cómputo

| Descripción del equipo | Procedencia (adquisición o donación) | Año de adquisición | Procesador | Velocidad en mhz | Cantidad |
|--|--------------------------------------|--------------------|-------------|------------------|----------|
| C.p.u. dell 433/I | Adquisición | 02/02/99 | 80486 | 66 | 1 |
| C.p.u compaq deskpro en | Adquisición | 02/02/99 | Pentium iii | 733 | 1 |
| Laptop Hewlett Packard (serie CN504213R) | Recurso de T | 14/02/05 | Pentium IV | 1.7 | 1 |
| Total | | | | | 3 |

Fuente: subdirección de sistemas administrativos



Salud



Hospital General de México O.D.

Anestesiología 203 B

Equipo de Diagnostico

| Descripción | Modelo | Marca | Año de adquisición | Procedencia (adquisición o donación) | No. de equipos |
|---------------------------|----------------|------------------------|--------------------|--------------------------------------|----------------|
| Oxímetro de pulso | Oxypleth 520 a | Respirinics novamatrix | 2004 | Presupuesto | 3 |
| Equipo electrocardiógrafo | M 1770 a | Philips | 2004 | Presupuesto | 1 |
| Total | | | | | 4 |

Fuente: departamento de inventarios

Equipo de Tratamiento

| Descripción | Modelo | Marca | Año de adquisición | Procedencia (adquisición o donación) | No. de equipos |
|--------------|---------------|-------|--------------------|--------------------------------------|----------------|
| Nebulizador | Ultra-nbe 100 | | 1999 | Adquisición | 3 |
| Total | | | | | 3 |

Fuente: departamento de inventarios



Clínica del Dolor 203 C

Comparativo de Productividad enero – marzo / 2004-2005

| Consultas | 2004 | | | | 2005 | | | |
|--------------------------|--------------|--------------|---------------|--------------|--------------|--------------|---------------|--------------|
| | Programado | Realizado | % de avance | Calificación | Programado | Realizado | % de avance | Calificación |
| Consultas de primera vez | 426 | 478 | 112.21 | V | 435 | 389 | 89.43 | R |
| Consultas subsecuentes | 1,783 | 2,111 | 118.40 | V | 1,828 | 2,166 | 118.49 | V |
| Total | 2,209 | 2,589 | 117.20 | V | 2,263 | 2,555 | 112.90 | V |

10 Principales Motivos de Consulta enero – marzo 2005

| Causa | No. de consultas | % |
|-------------------------------------|------------------|---------------|
| Neuralgia postherpes zoster | 390 | 15.26 |
| Neoplasias | 381 | 14.91 |
| Diabetes mellitus | 206 | 8.06 |
| Estrechez arterial | 142 | 5.56 |
| Cefalea y migraña | 140 | 5.48 |
| Consulta postquimioterapia | 135 | 5.28 |
| Trastornos dolorosos articulares | 125 | 4.89 |
| Mono y polineuropatía | 111 | 4.34 |
| Neuralgia del trigémino | 101 | 3.95 |
| Desplazamiento disco intervertebral | 84 | 3.29 |
| Otros | 740 | 28.96 |
| Total | 2,555 | 100.00 |

Nota: los diagnósticos que este cuadro se presentan son de acuerdo a la afección principal



Salud

Hospital General de México O.D.



Clínica del Dolor 203 C

Comparativo de Actividades y Procedimientos Relevantes enero – marzo / 2004-2005

| Actividades | 2004 | 2005 |
|---|------|------|
| Estimulación nerviosa transcutanea | 6 | 0 |
| Aplicaciones térmicas | 16 | 23 |
| Terapias tanatologicas | 10 | 2 |
| Visitas domiciliarias | 12 | 6 |
| Bloqueo nervios periféricos | 99 | 135 |
| Bloqueo simpático bajo control de rayos x | 24 | 20 |
| Bloqueo peridural y subaracnoideo | 206 | 216 |
| Bloqueos craneales de plexos sin control de rayos x | 60 | 41 |
| Bloqueos craneales de plexos con control de rayos x | 3 | 9 |
| Bloqueos diversos (intra articulares.) | 155 | 154 |
| Bombas de infusión | 50 | 4 |
| Infusiones endovenosas | 146 | 210 |
| Quimioterapias | 85 | 104 |
| Curación | 16 | 11 |



Salud



Hospital General de México O.D.

Clínica del Dolor 203 C

Recursos Humanos

| Categoría | Turno | | | | | Total |
|---------------------------------------|-----------|------------|----------|----------|-------------------|-----------|
| | Matutino | Vespertino | Nocturno | Completo | Sab., dom. Y fest | |
| Rama médica | | | | | | |
| Jefe de servicio | 1 | 0 | 0 | 0 | 0 | 1 |
| Medico especialista "A" | 4 | 0 | 0 | 0 | 0 | 4 |
| Medico especialista "B" | 1 | 0 | 0 | 0 | 0 | 1 |
| Medico especialista "C" | 4 | 1 | 0 | 0 | 0 | 5 |
| Rama de enfermería | | | | | | |
| Enfermera jefe de servicio | 1 | 0 | 0 | 0 | 0 | 1 |
| Enfermera general titulada "A" | 3 | 1 | 0 | 0 | 0 | 4 |
| Enfermera general titulada "B" | 1 | 0 | 0 | 0 | 0 | 1 |
| Rama paramédica | | | | | | |
| Psicólogo clínico | 1 | 0 | 0 | 0 | 0 | 1 |
| Afanadora | 1 | 0 | 0 | 0 | 0 | 1 |
| Camillero | 1 | 0 | 0 | 0 | 0 | 1 |
| Técnico en estadística en área médica | 1 | 0 | 0 | 0 | 0 | 1 |
| Rama afín administrativa | | | | | | |
| Apoyo administrativo en salud a-2 | 1 | 0 | 0 | 0 | 0 | 1 |
| Apoyo administrativo en salud a-6 | 2 | 0 | 1 | 0 | 0 | 3 |
| Total | 22 | 2 | 1 | 0 | 0 | 25 |

Fuente: dirección de recursos humanos



Clínica del Dolor 203 C

Equipo de Cómputo

| Descripción del equipo | Procedencia (adquisición o donación) | Año de adquisición | Procesador | Velocidad en mhz | Cantidad |
|---|--|-----------------------|-----------------|---------------------|-----------|
| C.p.u. caja blanca aurum | Adquisición | 02/02/99 | Pentium ii | 400 | 2 |
| C.p.u. lanix pentium | Adquisición | 02/02/99 | 80586/pentium | 66 | 5 |
| C.p.u. caja blanca aurum | Adquisición | 01/01/99 | Pentium ii | 400 | 3 |
| C.p.u. hewlett packard 525 mcx/133 | Adquisición | 02/02/99 | 80586/pentium | 133 | 1 |
| C.p.u. hacer veriton vt 5500 | Adquisición | 26/11/02 | Pentium iv | 1.8 | 3 |
| C.p.u. portatil lap-top hp omnibook xe3 | Adquisición | 03/09/02 | Pentium iii | 1.06 | 1 |
| C.p.u. alaska paxson 4 | Adquisición | 30/10/03 | Athión xp 2000+ | 1.67 | 2 |
| Total | | | | | 17 |

Fuente: subdirección de sistemas administrativos

Impresoras

| Descripción del equipo | Modelo | Tipo | Cantidad |
|------------------------|----------------|-----------|----------|
| Impresora hp | Desk jet 930 c | Inyección | 1 |
| Impresora hp | Laser jet 5p | Laser | 1 |
| Impresora hp | Laser jet | Laser | 1 |
| Impresora star | Nx 1001 | Matriz | 2 |
| Total | | | 5 |

Fuente: subdirección de sistemas administrativos



Clínica del Dolor 203 C

Reguladores y Fuentes de Potencia Ininterrumpidas

| Descripción del equipo | Marca | Modelo | Tipo | Potencia v.a. | Cantidad |
|---|------------|---------------|------|---------------|-----------|
| Regulador | Vica | Sin modelo | | 200 | 1 |
| Regulador | Vica | Light ii | | 500 | 1 |
| Regulador | Vica | Light ii | | 200 | 1 |
| Regulador | Vica | Light ii | | 600 | 1 |
| Unidad de potencia ininterrumpida/regulador | Sola basic | Sr 1000 | | 600 | 2 |
| Unidad de potencia ininterrumpida/regulador | Vica | Light ii | | 1200 | 1 |
| Unidad de potencia ininterrumpida/regulador | Vica | Fupir 300 | | 600 | 1 |
| Unidad de potencia ininterrumpida/regulador | Tripp lite | Omni 750 | | 600 | 1 |
| Unidad de potencia ininterrumpida/regulador | Arco | Ls 1050 | | 600 | 1 |
| Unidad de potencia ininterrumpida/regulador | Sola basic | Micro sr 1000 | | 200 | 1 |
| Unidad de potencia ininterrumpida/regulador | Sola basic | Micro sr 1000 | | 600 | 2 |
| Unidad de potencia ininterrumpida/regulador | Best power | Fortress | | | 3 |
| Unidad de potencia ininterrumpida/regulador | Datashield | Ks-625 pro | | 625 | 2 |
| Unidad de potencia ininterrumpida/regulador | Sola basic | Dn-219122 | | 1200 va | 1 |
| Unidad de potencia ininterrumpida/regulador | Sola basic | Dn-219122 | | 1200 va | 1 |
| Total | | | | | 20 |

Fuente: subdirección de sistemas administrativos

Equipo de Imagenología

| Descripción | Modelo | Marca | Año de adquisición | Procedencia (adquisición o donación) | No. de equipos |
|--------------|-----------|---------|--------------------|--------------------------------------|----------------|
| Rx. Móvil | Polimovil | Siemens | 1991 | Adquisición | 1 |
| Total | | | | | 1 |

Fuente: departamento de inventarios



Vigilancia Epidemiológica 204 A

Infecciones Nosocomiales (Casos Detectados) enero – marzo 2005

Total de casos de infección nosocomial

| | |
|----------------------|------|
| Casos | 524 |
| Tasa por 100 egresos | 4.65 |

Número de Sitios de Infección, por Paciente enero – marzo 2005

| Pacientes | Sitios |
|--|------------|
| Con una infección | 316 |
| Con dos infecciones | 59 |
| Con tres infecciones | 12 |
| Con cuatro infecciones | 2 |
| Con cinco infecciones y más | 8 |
| Total de pacientes con infección nosocomial | 397 |

Infecciones Nosocomiales enero – marzo 2005

Casos de Infección Nosocomial, por Grupo de Edad y Sexo

| Grupo de edad | Masculino | Femenino | Se ignora | Total |
|---------------|------------|------------|-----------|------------|
| - De un mes | 39 | 35 | | 74 |
| 1 a 11 meses | 21 | 23 | | 44 |
| 1 – 4 años | 4 | 3 | | 7 |
| 5 – 14 años | 7 | 0 | | 7 |
| 15 – 24 años | 22 | 20 | | 42 |
| 25 – 44 años | 61 | 61 | | 122 |
| 45 – 64 años | 60 | 68 | | 128 |
| 65 - + años | 57 | 43 | | 100 |
| Se ignora | | | | |
| Total | 257 | 253 | | 524 |

Fuente: departamento de vigilancia epidemiológica



Vigilancia Epidemiológica 204 A

Infecciones Nosocomiales (Casos de Infección Nosocomial por Sitio de Infección) ene-mar 2005

| Sitio de infección | Casos | No Casos | Total |
|---|------------|-----------|------------|
| Bacteriemia no demostrada en niños | 58 | | 58 |
| Bacteriemia primaria | 21 | 2 | 23 |
| Bacteriemia no demostrada en adultos | 7 | 1 | 8 |
| Bacteriemia relacionada a tratamiento intravenoso | 7 | 1 | 8 |
| Bacteriemia secundaria | 3 | 1 | 4 |
| Total de Bacteriemias | 96 | 5 | 101 |
| Infección de herida quirúrgica profunda | 36 | | 36 |
| Infección de herida quirúrgica superficial | 58 | 1 | 59 |
| Infección de órganos y espacios | 14 | 4 | 18 |
| Total de Infecciones Quirúrgicas | 108 | 5 | 113 |
| Neumonía | 90 | 34 | 124 |
| Infección vías urinarias | 46 | 9 | 55 |
| Peritonitis | 43 | 7 | 50 |
| Inf. De sitio de inserción del catéter túnel o puerto subc. | 35 | 1 | 36 |
| Conjuntivitis | 29 | 4 | 33 |
| Tejidos blandos y piel | 19 | 7 | 26 |
| Infección de vías áreas superiores | 18 | 4 | 22 |
| flebitis | 10 | | 10 |
| Ventriculitis | 7 | 2 | 9 |
| Neuroinfección | 5 | 2 | 7 |
| Diarrea o Gastroenteritis | 4 | 2 | 6 |
| Infecciones de vías áreas bajas | 4 | | 4 |
| Celulitis | 2 | | 2 |
| Endometritis | 2 | | 2 |
| Meningitis | 2 | | 2 |
| Empiema | 1 | | 1 |
| Endocarditis | 1 | | 1 |
| Mediastinitis | 1 | | 1 |
| Onfalitis | 1 | | 1 |
| Otitis | | 1 | 1 |
| Varicela | | 2 | 2 |
| Subtotal | 524 | 85 | 609 |

Fuente: departamento de vigilancia epidemiológica



Salud



Hospital General de México O.D.

Vigilancia Epidemiológica 204 A

Infecciones Nosocomiales

Microorganismos Aislados en Infecciones Nosocomiales enero – marzo 2005

| Microorganismos aislados | Número |
|---------------------------------|---------------|
| Escherichia coli | 45 |
| Estafilococo epidermidis | 16 |
| Estafilococo aureus | 11 |
| Serratia marcescens | 11 |
| Enterobacter cloacae | 8 |
| Klebsiella pneumoniae | 8 |
| Pseudomonas aeruginosa | 6 |
| Enterococo fecalis | 4 |
| Citrobacter freundii | 3 |
| Morganella morganii | 3 |
| Enterobacter aerogenes | 2 |
| Enterococo spp | 1 |
| Streptococo viridians | 1 |
| Haemophilus influenzae | 1 |
| Klebsiella spp | 1 |
| Proteus mirabilis | 1 |
| Streptococcus spp | 1 |
| Corinebacterium spp | 1 |
| Enterococo facium | 1 |
| Otros gérmenes | 35 |
| No se aislo | 78 |
| No se cultivo | 299 |



Salud



Hospital General de México O.D.

Vigilancia Epidemiológica 204 A

Infecciones Nosocomiales (Por Servicio de Hospitalización) enero – marzo 2005

| Unidad | Servicio | Numero de infecciones | Egresos | Tasa |
|-------------|---------------------------|-----------------------|---------------|-------|
| 101 | Otorrinolaringología | 3 | 331 | 0.91 |
| 102 | Oftalmología | 1 | 342 | 0.29 |
| 103 | Hematología | 28 | 178 | 15.73 |
| 104 | Cirugía general | 12 | 216 | 5.56 |
| 105 | Urología | 31 | 452 | 6.86 |
| 105 | Nefrología | 34 | 337 | 10.09 |
| 106 | Ortopedia | 2 | 253 | 0.79 |
| 107 | Gastroenterología | 15 | 249 | 6.02 |
| 108 | Medicina interna | 20 | 334 | 5.99 |
| 109 | Dermatología | 1 | 46 | 2.17 |
| 109 | Cirugía plástica | 2 | 300 | 0.67 |
| 110 | Medicina interna | 20 | 240 | 8.33 |
| 110-b | Geriatría | 4 | 115 | 3.48 |
| 111 | Oncología | 29 | 859 | 3.38 |
| 112 | Ginecología y obstetricia | 4 | 2,399 | 0.17 |
| 202 | Terapia médica intensiva | 24 | 102 | 23.53 |
| 207 | Radiología | 1 | 0 | |
| 302 | Cirugía general | 4 | 144 | 2.78 |
| 303 | Cirugía general | 4 | 179 | 2.23 |
| 304 | Cirugía general | 12 | 178 | 6.74 |
| 304 | Transplantes | 0 | 3 | 0.00 |
| 305 | Cirugía general | 7 | 160 | 4.38 |
| 305-b,306-b | Cardiovascular | 6 | 224 | 2.68 |
| 306 | Cirugía general | 5 | 169 | 2.96 |
| 307 | Cirugía general | 5 | 186 | 2.69 |
| 308 | Medicina interna | 15 | 318 | 4.72 |
| 401 | Urgencias | 2 | 1,998 | 0.10 |
| 403 | Neurología y neurocirugía | 68 | 259 | 26.25 |
| | Subtotal | 359 | 10,571 | |



Salud



Hospital General de México O.D.

Vigilancia Epidemiológica 204 A

Infecciones Nosocomiales (Por Servicio de Hospitalización) enero – marzo 2005

| Unidad | Servicio | Numero de Infecciones | Egresos | Tasa |
|--------|-----------------|-----------------------|---------------|-------------|
| 404 | Reumatología | 5 | 86 | 5.81 |
| 404 | Endocrinología | 4 | 87 | 4.60 |
| 405 | Infectología | 3 | 129 | 2.33 |
| 406 | Neumología | 18 | 261 | 6.90 |
| 505 | Pediatría | 135 | 2,225 | 6.07 |
| | Subtotal | 165 | 2,788 | |
| | Total | 524 | 13,359 | 4.65 |

Vigilancia Epidemiológica 204 A

Vigilancia de Exposición a VIH, Hepatitis B y Hepatitis C*

| | |
|----------------------------------|------------|
| Casos en seguimiento** de 2004 | 108 |
| Casos nuevos, enero - marzo 2005 | 20 |
| Total | 128 |

* se refiere a exposición por accidente con punzo cortantes o salpicaduras de material infeccioso

** el seguimiento epidemiológico se realiza durante 12 meses

Fuente: departamento de vigilancia epidemiológica



Salud

Hospital General de México O.D.



Vigilancia Epidemiológica 204 A

Estudios Epidemiológicos de Casos Nuevos, Descartados y Seguimientos Notificados a la SSA enero – marzo 2005

| Diagnósticos | Casos | No. de Casos | Seguimiento | Total |
|-------------------------------|------------|--------------|-------------|------------|
| Anencefalia | 5 | | | 5 |
| Cisticercosis Cerebral | 6 | 3 | 1 | 10 |
| Hepatitis b | 1 | | 1 | 2 |
| Hepatitis c | 1 | 2 | | 3 |
| Herpes genital | 1 | | | 1 |
| Hidrocefalia | 4 | | | 4 |
| Meningitis | 11 | 7 | 1 | 19 |
| Mielomeningocele | 1 | | | 1 |
| Neuroinfección | 2 | 9 | | 11 |
| Parálisis flácida aguda | 1 | | | 1 |
| Sida | 27 | | 13 | 40 |
| Síndrome coqueluchoide | 2 | | | 2 |
| TB. Aparato genitourinario | 1 | | | 1 |
| TB. Diseminada | 2 | | | 2 |
| TB. Intestinal | 2 | | | 2 |
| TB. Linfadenopatía periférica | 5 | | | 5 |
| TB. Meningea | 2 | | 2 | 4 |
| TB. Miliar | 2 | | 2 | 4 |
| TB. Otras formas | 4 | 1 | | 5 |
| TB. Piel | 3 | | | 3 |
| TB. Pulmonar | 28 | 1 | 6 | 35 |
| Vih | 4 | | | 4 |
| Otras hepatitis | | 3 | 2 | 5 |
| Paludismo | | 1 | | 1 |
| Brucelosis | | 1 | | 1 |
| Dengue | | 1 | | 1 |
| Virus de Papiloma Humano | | 1 | | 1 |
| Intoxicación Metélica | | 1 | | 1 |
| Subtotal | 115 | 31 | 28 | 174 |

Fuente: departamento de vigilancia epidemiológica



Salud

Hospital General de México O.D.



Vigilancia Epidemiológica 204 A

Estudios Epidemiológicos de Casos Nuevos, Notificados a la SSA enero – marzo 2005

| Diagnósticos | Casos | No. de Casos | Seguimiento | Total |
|----------------------------|------------|--------------|-------------|------------|
| Enfermedad de Chagas | | 1 | | 1 |
| Gastroenteritis | | | 1 | 1 |
| Intoxicación medicamentosa | | | 1 | 1 |
| Encefalitis viral | | | 1 | 1 |
| Muerte materna | | | 5 | 5 |
| Subtotal | | 1 | 8 | 9 |
| Total | 115 | 32 | 36 | 183 |



Vigilancia Epidemiológica 204 A

Recursos Humanos

| Categoría | Turno | | | Completo | Sab., dom. Y fest. | Total |
|-------------------------------------|-----------|------------|----------|----------|-----------------------|-----------|
| | Matutino | Vespertino | Nocturno | | | |
| Rama médica | | | | | | |
| Medico especialista "B" | 1 | 1 | 0 | 0 | 0 | 2 |
| Medico especialista "C" | 3 | 0 | 0 | 0 | 0 | 3 |
| Supervisor medico en área normativa | 1 | 0 | 0 | 0 | 0 | 1 |
| Rama de enfermería | | | | | | |
| Auxiliar de enfermería "A" | 1 | 0 | 0 | 0 | 0 | 1 |
| Enfermera general titulada "A" | 3 | 0 | 0 | 0 | 0 | 3 |
| Enfermera general titulada "B" | 2 | 0 | 1 | 0 | 0 | 3 |
| Enfermera jefe de servicio | 1 | 0 | 0 | 0 | 0 | 1 |
| Jefe de enfermeras "C" | 1 | 0 | 0 | 0 | 0 | 1 |
| Rama paramédica | | | | | | |
| Afanadora | 1 | 0 | 0 | 0 | 0 | 1 |
| Rama afín administrativa | | | | | | |
| Apoyo administrativo en salud a-4 | 1 | 0 | 0 | 0 | 0 | 1 |
| Apoyo administrativo en salud a-6 | 1 | 0 | 0 | 0 | 0 | 1 |
| Apoyo administrativo en salud a-7 | 1 | 1 | 0 | 0 | 0 | 2 |
| Total | 17 | 2 | 1 | 0 | 0 | 20 |

Fuente: dirección de recursos humanos



Vigilancia Epidemiológica 204 A

Equipo de Cómputo

| Descripción del equipo | Procedencia (adquisición o donación) | Año de adquisición | Procesador | Velocidad en mhz | Cantidad |
|--|--|-----------------------|-----------------|---------------------|-----------|
| C.p.u. acer acermate | Adquisición | 01/01/99 | 80486 | 33 | 1 |
| C.p.u. compaq dp 2000 | Adquisición | 01/01/99 | Pentium mmx | 166 | 1 |
| C.p.u. dt k computer s/m | Adquisición | 01/01/99 | Pentium ii | 133 | 1 |
| C.p.u. compaq presario | Adquisición | 01/01/99 | 80486 | 166 | 1 |
| C.p.u. lufac pentium mmx | Adquisición | 01/01/90 | Pentium mmx | 166 | 1 |
| C.p.u. acer acer mate | Adquisición | 01/01/99 | 80486 | 33 | 1 |
| C.p.u. compaq deskpro evo | Adquisición | 01/01/01 | Pentium 4 | 1500 | 2 |
| C.p.u. hewlett packard vectra 500 series | Adquisición | 01/01/99 | 80586/pentium | 166 | 1 |
| C.p.u. alaska paxson 4 | Adquisición | 03/10/03 | Athion xp 2000+ | 1.67 | 1 |
| C.p.u. alaska paxson 4 | Adquisición | 14/10/03 | Athion xp 2000+ | 1.67 | 1 |
| Total | | | | | 11 |

Fuente: subdirección de sistemas administrativos

Impresoras

| Descripción del equipo | Modelo | Tipo | Cantidad |
|------------------------|---------------|-----------|----------|
| Impresora hp | Deskjet 500 | Inyección | 1 |
| Impresora hp | Desk jet | Inyección | 1 |
| Impresora hp | Deskjet 500 c | Inyección | 2 |
| Total | | | 4 |

Fuente: subdirección de sistemas administrativos



Salud



Hospital General de México O.D.

Laboratorio Central y Periféricos 205 A

Comparativo de Productividad por Servicio enero – marzo / 2004-2005

| Servicio | 2004 | | | | | | 2005 | | | | | |
|----------------------------------|---------------|---------------|---------------|----------------|----------------|---------------|---------------|---------------|---------------|----------------|----------------|---------------|
| | Personas | | | Estudios | | | Personas | | | Estudios | | |
| | Prog | Real | % | Prog | Real | % | Prog | Real | % | Prog | Real | % |
| Central | | 37,035 | | | 230,110 | | | 28,230 | | | 247,523 | |
| Urgencias adultos | | 17,250 | | | 160,887 | | | 17,716 | | | 171,528 | |
| Terapia médica intensiva (202) | | 4,650 | | | 85,828 | | | 3,980 | | | 101,990 | |
| Alergia | | 404 | | | 5,593 | | | 36 | | | 2,914 | |
| Cardiovascular | | 237 | | | 7,846 | | | 272 | | | 11,675 | |
| Dermatología | | 561 | | | 1,143 | | | 180 | | | 524 | |
| Genética | | 239 | | | 598 | | | 295 | | | 605 | |
| Hematología | | 4,557 | | | 14,216 | | | 5,273 | | | 15,639 | |
| Neumología | | 737 | | | 2,900 | | | 1,042 | | | 2,835 | |
| Endocrinología | | 3,075 | | | 20,087 | | | 1,976 | | | 17,193 | |
| Pediatría | | 17,805 | | | 84,901 | | | 14,840 | | | 77,275 | |
| Virología | | 0 | | | 0 | | | 0 | | | 0 | |
| Bioquímica clínica especializada | | 1,394 | | | 18,300 | | | 0 | | | 0 | |
| Banco de sangre | | 8,868 | | | 31,350 | | | 8,330 | | | 29,350 | |
| Total | 82,640 | 96,812 | 117.15 | 475,257 | 663,759 | 139.66 | 64,416 | 82,170 | 127.56 | 523,281 | 679,051 | 129.77 |



Salud

Hospital General de México O.D.



Laboratorio Central y Periféricos 205 A

10 Principales Estudios de Laboratorio Convencionales enero – marzo 2005

| Estudios | No. de estudios |
|------------------------------------|-----------------|
| Química sanguínea | 137,612 |
| Pruebas de funcionamiento hepático | 119,313 |
| Electrolitos | 97,111 |
| Biometría hemática | 79,090 |
| Pruebas de trombosis y hemostasia | 61,816 |
| General de orina | 20,462 |
| Perfil de lípidos | 20,447 |
| Ácido úrico | 19,043 |
| Bacteriología | 13,006 |
| Grupo sanguíneo y rh | 8,940 |
| Otros | 14,759 |
| Total | 591,599 |

10 Principales Estudios de Laboratorio Especiales enero – marzo 2005

| Estudios | No. de estudios |
|---|-----------------|
| Pruebas inmunológicas | 18,915 |
| Pruebas especiales de inmunohematología | 13,996 |
| Hormonas | 12,096 |
| Gases en sangre | 11,250 |
| Frotis | 8,587 |
| Depuración de creatinina endógena | 3,009 |
| Creatin cinasa | 2,933 |
| Marcadores tumorales | 2,525 |
| Virología | 2,347 |
| Líquido cefalorraquídeo | 1,267 |
| Otros | 10,527 |
| Total | 87,452 |



Laboratorio Central Y Periféricos 205 A (Recursos Humanos)

| Categoría | Matutino | Vespertino | Nocturno | Completo | Sab., dom. Y fest | Total |
|--|------------|------------|-----------|----------|-------------------|------------|
| Rama médica | | | | | | |
| Cirujano dentista "A" | 2 | 0 | 1 | 0 | 0 | 3 |
| Jefe de servicio | 0 | 1 | 0 | 0 | 0 | 1 |
| Medico especialista "B" | 1 | 0 | 0 | 0 | 0 | 1 |
| Medico especialista "C" | 1 | 1 | 0 | 0 | 0 | 2 |
| Medico general "A" | 2 | 0 | 0 | 0 | 0 | 2 |
| Médico general "C" | 1 | 0 | 0 | 0 | 0 | 1 |
| Supervisor medico en área normativa | 1 | 0 | 0 | 0 | 0 | 1 |
| Rama paramédica | | | | | | |
| Afanadora | 24 | 0 | 0 | 0 | 0 | 24 |
| Auxiliar de cocina en hospital | 1 | 0 | 0 | 0 | 0 | 1 |
| Biólogo "A" | 1 | 1 | 0 | 0 | 0 | 2 |
| Camillero | 2 | 0 | 0 | 0 | 0 | 2 |
| Citotecnólogo "B" | 0 | 1 | 0 | 0 | 0 | 1 |
| Laboratorista "A" | 11 | 0 | 2 | 0 | 2 | 15 |
| Laboratorista "B" | 1 | 0 | 1 | 0 | 0 | 2 |
| Productor cont. e inv. en biológicos y r. | 1 | 0 | 0 | 0 | 0 | 1 |
| Promotor en salud | 1 | 0 | 0 | 0 | 0 | 1 |
| Químico "A" | 10 | 3 | 1 | 0 | 7 | 21 |
| Químico "B" | 3 | 0 | 0 | 0 | 0 | 3 |
| Químico "C" | 3 | 1 | 0 | 0 | 0 | 4 |
| Químico de sección de laboratorio de a. C. "A" | 9 | 0 | 0 | 0 | 0 | 9 |
| Químico jefe de sección de lab. A. C. "B" | 1 | 0 | 0 | 0 | 0 | 1 |
| Químico jefe de sección de lab. A. C. "C" | 1 | 0 | 0 | 0 | 0 | 1 |
| Tec. Esp. En biológicos y reactivos | 2 | 1 | 0 | 0 | 0 | 3 |
| Técnico electrodiagnóstico | 3 | 1 | 1 | 0 | 0 | 5 |
| Técnico Laboratorista "A" | 44 | 3 | 12 | 0 | 11 | 70 |
| Técnico Laboratorista "B" | 12 | 0 | 1 | 0 | 0 | 13 |
| Terapeuta especializado | 0 | 1 | 0 | 0 | 0 | 1 |
| Veterinario "A" | 0 | 0 | 0 | 0 | 1 | 1 |
| Subtotal | 138 | 14 | 19 | 0 | 21 | 192 |



Salud



Hospital General de México O.D.

Laboratorio Central y Periféricos 205 A

Recursos Humanos

| Categoría | Turno | | | Completo | Sab., dom. Y fest | Total |
|-----------------------------------|------------|------------|-----------|----------|----------------------|------------|
| | Matutino | Vespertino | Nocturno | | | |
| Rama de enfermería | | | | | | |
| Auxiliar de enfermería "A" | 1 | 0 | 0 | 0 | 0 | 1 |
| Enfermera general titulada "A" | 1 | 0 | 0 | 0 | 0 | 1 |
| Rama afín administrativa | | | | | | |
| Soporte administrativo "C" | 1 | 0 | 0 | 0 | 0 | 1 |
| Apoyo administrativo en salud a-2 | 4 | 0 | 0 | 0 | 0 | 4 |
| Apoyo administrativo en salud a-3 | 1 | 1 | 0 | 0 | 0 | 2 |
| Apoyo administrativo en salud a-4 | 9 | 0 | 0 | 0 | 0 | 9 |
| Apoyo administrativo en salud a-5 | 2 | 0 | 0 | 0 | 1 | 3 |
| Apoyo administrativo en salud a-6 | 4 | 0 | 0 | 0 | 0 | 4 |
| Apoyo administrativo en salud a-7 | 1 | 0 | 0 | 0 | 0 | 1 |
| Apoyo administrativo en salud a-8 | 1 | 0 | 0 | 0 | 0 | 1 |
| Subtotal | 25 | 1 | 0 | 0 | 1 | 27 |
| Total | 163 | 15 | 19 | 0 | 22 | 219 |

Fuente: dirección de recursos humano



Laboratorio Central y Periféricos 205 A

Equipo de Cómputo

| Descripción del equipo | Procedencia (adquisición o donación) | Año de adquisición | Procesador | Velocidad en mhz | Cantidad |
|--|---|--------------------|---------------|------------------|-----------|
| C.p.u. lanix 586 | Adquisición | 01/01/99 | 80586/pentium | 66 | 1 |
| C.p.u. genérica tat | Adquisición | 01/01/99 | Pentium ii | 66 | 1 |
| C.p.u. lufac pentium mmx | Adquisición | 01/01/99 | Pentium mmx | 166 | 2 |
| C.p.u. compaq deskpro en | Adquisición | 01/01/99 | Pentium iii | 733 | 1 |
| C.p.u. ibm bc1 | Adquisición | 01/01/99 | 80486 | 66 | 1 |
| C.p.u. computación integral s/m | Adquisición | 01/01/99 | 80486 | 100 | 1 |
| C.p.u. lanix cm335mg | Adquisición | 01/01/99 | 80586/pentium | 100 | 1 |
| C.p.u. hewlett packard 500 series | Adquisición | 01/01/99 | 80586/pentium | 166 | 1 |
| C.p.u. compaq deskpro 4/331 | Adquisición | 01/01/99 | 80486 | 33 | 1 |
| C.p.u. computación integral sin modelo | Adquisición | 01/01/90 | 80486 | 100 | 1 |
| C.p.u. printaform 9386s2 | Adquisición | 01/01/90 | 80586/pentium | 133 | 1 |
| C.p.u. dell optiplex | Donación | 17/01/03 | | | 8 |
| C.p.u. acer veriton vt 5500 | Adquisición | 30/11/02 | Pentium iv | 1.8 | 1 |
| Total | | | | | 21 |

Fuente: subdirección de sistemas administrativos

Impresoras

| Descripción del equipo | Modelo | Tipo | Cantidad |
|------------------------|---------------------|-----------|-----------|
| Impresora lexmarx | Z12 | Inyección | 1 |
| Impresora epson | Stylus | Inyección | 1 |
| Impresora hp | C6429a | Inyección | 1 |
| Impresora hp | Deskjet 520 | Inyección | 1 |
| Impresora oki | Micro line 320 | Laser | 1 |
| Impresora okidata | Micro line 320 | Laser | 1 |
| Impresora hp | Laser jet 4p | Laser | 1 |
| Impresora hp | Laser jet 4l | Laser | 1 |
| Impresora facit | B 1200 | Matriz | 1 |
| Impresora hp | Laser jet ii p plus | Laser | 1 |
| Impresora samsung | MI - 1450 | Láser | 1 |
| Total | | | 11 |

Fuente: subdirección de sistemas administrativos



Laboratorio Central y Periféricos 205 A

Reguladores y Fuentes de Potencia Ininterrumpidas

| Descripción del equipo | Marca | Modelo | Tipo | Potencia v.a. | Cantidad |
|--|------------|-----------|------|---------------|----------|
| Regulador | Vica | Reviva 1 | | 600 | 1 |
| Unidad de potencia ininterrumpidas/regulador | Tripp lite | Stm | | 200 | 1 |
| Unidad de potencia ininterrumpidas/regulador | Sola basic | Sb | | 500 | 1 |
| Unidad de potencia ininterrumpidas/regulador | Vica | Fupir 400 | | 400 | 1 |
| Unidad de potencia ininterrumpidas/regulador | Best power | Fortress | | 750 | 1 |
| Total | | | | | 5 |

Fuente: subdirección de sistemas administrativos

Equipos de Diagnóstico

| Descripción | Modelo | Marca | Año de adquisición | Procedencia (adquisición o donación) | No. de equipos |
|----------------------------------|----------|-------------|--------------------|--------------------------------------|----------------|
| Plancha calefactora | 530 | Lindberg | | | 1 |
| Estufa | 255-d | Fisher | | | 1 |
| Estufa | S/modelo | J. M. O. | | | 2 |
| Estufa | Hdp-645 | Tecsa | | | 1 |
| Estufa | S/modelo | B. G. | | | 2 |
| Estufa | S/modelo | J. M. Ortiz | | | 1 |
| Equipo eos 880 unidad compactada | 880 | Cga | 2003 | Adquisición | 1 |
| Foto flamometro | 2655-00 | Cole parmel | 2004 | Presupuesto | 1 |
| Total | | | | | 10 |

Fuente: departamento de inventarios



Salud



Hospital General de México O.D.

Laboratorio Central y Periféricos 205 A

Principales Estudios Auxiliares de Diagnóstico por servicio enero – marzo 2005

Laboratorio Central

| Estudios | No. de estudios |
|------------------------------------|-----------------|
| Química sanguínea | 53,068 |
| Pruebas de funcionamiento hepático | 35,518 |
| Biometría hemática | 26,563 |
| General de orina | 16,772 |
| Pruebas de trombosis y hemostasia | 15,932 |
| Perfil de lípidos | 15,659 |
| Ácido úrico | 15,452 |
| Bacteriología | 8,893 |
| Electrolitos | 8,372 |
| Perfil tiroideo | 6,131 |
| Otros | 45,163 |
| Total | 247,523 |

Urgencias

| Estudios | No. de estudios |
|------------------------------------|-----------------|
| Química sanguínea | 42,259 |
| Pruebas de funcionamiento hepático | 40,211 |
| Electrolitos | 38,888 |
| Biometría hemática | 23,044 |
| Pruebas de coagulación | 18,538 |
| Lípidos totales | 1,731 |
| Amilasa en sangre | 1,579 |
| Gases en sangre | 1,344 |
| Creatinina cinasa | 1,175 |
| Electroforesis de proteínas | 1,145 |
| Otros | 1,614 |
| Total | 171,528 |



Salud



Hospital General de México O.D.

Laboratorio Central y Periféricos 205 A

Principales Estudios Auxiliares de Diagnóstico por servicio enero – marzo 2005

Dermatología

| Estudios | No. de estudios |
|---------------------------------|-----------------|
| Cultivo micológico | 167 |
| Diagnostico directo (micología) | 98 |
| Gromori – grocott | 92 |
| P. P. D. | 92 |
| Tipificación de cepas | 75 |
| Total | 524 |

Terapia Intensiva

| Estudios | No. de estudios |
|------------------------------------|-----------------|
| Electrolitos | 23,481 |
| Pruebas de coagulación | 23,336 |
| Pruebas de funcionamiento hepático | 20,577 |
| Química sanguínea | 19,804 |
| Biometría hemática | 6,234 |
| Gases en sangre | 5,488 |
| Creatinina cinasa | 1,633 |
| Deshidrogenasa láctica | 1,437 |
| Total | 101,990 |



Salud



Hospital General de México O.D.

Laboratorio Central y Periféricos 205 A

Principales Estudios Auxiliares de Diagnóstico por servicio enero – marzo 2005

Alergia

| Estudios | No. de estudios |
|---------------------------------|-----------------|
| Vacunas hiposensibilizantes | 2,878 |
| Precipitinas aviarias | 18 |
| Precipitinas a al leche de vaca | 6 |
| Eosinofilos (citología nasal) | 6 |
| Pruebas de inmunidad celular | 6 |
| Total | 2,914 |

Cardiología

| Estudios | No. de estudios |
|----------------------------------|-----------------|
| Electrolitos | 5,315 |
| Química sanguínea | 2,166 |
| Gases en sangre | 1,102 |
| Osmolaridad | 1,077 |
| Biometría hemática | 1,012 |
| Oximetrías | 963 |
| Proteína de vance jones (sangre) | 40 |
| Total | 11,675 |



Salud



Hospital General de México O.D.

Laboratorio Central y Periféricos 205 A

Principales Estudios Auxiliares de Diagnóstico por servicio enero – marzo 2005

Genética

| Estudios | No. de estudios |
|--------------------------------|-----------------|
| Biología molecular | 187 |
| Biología molecular (leucemias) | 103 |
| Citogenética (leucemia) | 87 |
| Cariotipo en sangre periférica | 77 |
| Ensayo enzimático sts | 55 |
| Genética (ginecología) | 41 |
| Citogenética | 40 |
| Tamiz metabólico | 11 |
| Mucopolisacaridos | 4 |
| Total | 605 |

Hematología

| Estudios | No. de estudios |
|-----------------------------------|-----------------|
| Biometría hemática | 6,393 |
| Pruebas de trombosis y hemostasia | 3,744 |
| Frotis | 3,068 |
| Factor de transferencia | 610 |
| Reticulocitos | 355 |
| Medula ósea | 351 |
| Productos de degradación del pib | 144 |
| Grupo sanguíneo y rh | 134 |
| Anticuerpos antiplaqueta | 95 |
| Coombs | 67 |
| Otros | 678 |
| Total | 15,639 |



Salud



Hospital General de México O.D.

Laboratorio Central y Periféricos 205 A

Principales Estudios Auxiliares de Diagnóstico por servicio enero – marzo 2005

Neumología

| Estudios | No. de estudios |
|--------------------------------|-----------------|
| Cultivo para anaerobios | 1,754 |
| Bacilos copias | 838 |
| Adenosin de aminasa | 103 |
| Tipificación de mico bacterias | 79 |
| Antibiogramas | 33 |
| Eosinofilos (citología nasal) | 28 |
| Total | 2,835 |

Endocrinología

| Estudios | No. de estudios |
|------------------------------------|-----------------|
| Pruebas de funcionamiento hepático | 4,619 |
| Química sanguínea | 4,581 |
| Perfil de lípidos | 2,647 |
| Electrolitosa | 1,402 |
| General de orina | 1,345 |
| Ácido úrico | 1,207 |
| Glucemia postprandial | 707 |
| Biometría hemática | 333 |
| Depuración de creatinina endógena | 106 |
| Proteínas en orina en 24 horas | 106 |
| Otros | 140 |
| Total | 17,193 |



Salud

Hospital General de México O.D.



Laboratorio Central y Periféricos 205 A

Principales Estudios Auxiliares de Diagnóstico por servicio enero – marzo 2005

Pediatría

| Estudios | No. de estudios |
|------------------------------|-----------------|
| Pruebas funcionales hepático | 18,387 |
| Química sanguínea | 15,666 |
| Electrolitos | 15,248 |
| Biometría hemática | 11,278 |
| Frotis | 5,272 |
| Gases en sangre | 3,316 |
| Ácido úrico | 2,384 |
| General de orina | 1,409 |
| Bacteriología | 1,306 |
| Coproparasitoscopico | 792 |
| Otros | 2,217 |
| Total | 77,275 |

Laboratorio Central y Periféricos 205 A

Principales Estudios Auxiliares de Diagnóstico por servicio enero – marzo 2005

Banco de Sangre

| Estudios | No. de estudios |
|-----------------------|-----------------|
| Pruebas especiales | 12,690 |
| Grupo sanguíneo y rh | 8,330 |
| Biometría hemática | 4,230 |
| Pruebas inmunológicas | 4,100 |
| Total | 29,350 |



Radiología e Imagen 207 A

Comparativo de Productividad enero – marzo / 2004-2005

| Servicio | 2004 | | | | | | 2005 | | | | | |
|-----------------------------|---------------|------------------|---------------|---------------|------------------|---------------|---------------|------------------|---------------|---------------|------------------|--------------|
| | Prog | Personas Real | % | Prog | Estudios Real | % | Prog | Personas Real | % | Prog | Estudios Real | % |
| Central | | 11,336 | | | 13,497 | | | 8,415 | | | 9,873 | |
| Radiología intervencionista | | 421 | | | 557 | | | 339 | | | 505 | |
| Tomografía computarizada | | 1,953 | | | 2,251 | | | 2,224 | | | 2,614 | |
| Urgencias adultos | | 708 | | | 991 | | | 501 | | | 576 | |
| Cardiología | | 117 | | | 117 | | | 120 | | | 120 | |
| Gastroenterología | | 187 | | | 196 | | | 325 | | | 325 | |
| Neumología | | 2,577 | | | 3,119 | | | 1,763 | | | 1,799 | |
| Neurología | | 193 | | | 200 | | | 184 | | | 187 | |
| Oncología | | 677 | | | 1,061 | | | 1,524 | | | 1,524 | |
| Mastografía | | 2,270 | | | 2,515 | | | 2,970 | | | 2,970 | |
| Infectología | | 0* | | | 0* | | | 0* | | | 0* | |
| Pediatría | | 1,966 | | | 2,575 | | | 1,189 | | | 1,449 | |
| Quirófano central | | 59 | | | 59 | | | 94 | | | 94 | |
| Medicina nuclear | | 587 | | | 587 | | | 480 | | | 480 | |
| Clínica del dolor | | 31 | | | 31 | | | 24 | | | 24 | |
| Terapia médica intensiva | | 315 | | | 396 | | | 365 | | | 506 | |
| Resonancia magnética | | 612 | | | 647 | | | 659 | | | 731 | |
| Gineco-cunero patológico | | 1,095 | | | 1,128 | | | 868 | | | 873 | |
| Ultrasonidos | | 6,508 | | | 6,566 | | | 6,665 | | | 6,725 | |
| Total | 22,837 | 31,612 | 138.42 | 25,743 | 36,493 | 141.76 | 27,894 | 28,709 | 102.92 | 31,993 | 31,375 | 98.07 |

Nota: * equipo de rayos x dado de baja



Salud



Hospital General de México O.D.

Radiología e Imagen 207^a

Tipos de Estudios Realizados enero – marzo-2005

| Estudios simples | Total | Estudios simples | Total |
|--|---------------|--|---------------|
| Cráneo antero posterior lateral y townes | 336 | Columna completa | 34 |
| Cuello | 99 | Columna toracica | 136 |
| Columna cervical antero posterior lateral y oblicuas | 326 | Columna dorsal antero posterior y lateral | 74 |
| Articulación temporo mandibular boca abierta o cerrada y máxima oclusión | 31 | Columna lumbar antero posterior y lateral oblicuas y dinámicas | 382 |
| Huesos largos | 0 | Dinamicas | 0 |
| Silla turca | 9 | Columna cervico/dorsal | 0 |
| Tomografía lineal de silla turca | 3 | Columna dorso/lumbar | 41 |
| Serie ósea metastasica | 18 | Columna sacro coccígea antero posterior y lateral | 44 |
| Edad ósea | 24 | Columna lumbosacra | 183 |
| Senos para nasales cadwell watters lateral | 855 | Columna toraco/lumbar | 0 |
| Periapicales | 91 | Columna sacro/leaca | 0 |
| Oclusales | 9 | Columna cervico/toraco/lumbar/dorsal | 1 |
| Hombro antero posterior | 213 | Miembro superior / inferior | 72 |
| Clavícula antero posterior | 9 | Fémur antero posterior y lateral | 39 |
| Escapula | 5 | Rodillas antero posterior lateral y tangenciales | 447 |
| Humero antero posterior y lateral (brazo) | 42 | Muñon | 0 |
| Cubito y radio antero posterior y lateral (antebrazo) | 55 | Tibia y peroné antero posterior y lateral | 34 |
| Muñeca antero posterior lateral y oblicua | 59 | Muslo | 0 |
| Codo antero posterior y lateral | 59 | Tobillo antero posterior lateral y oblicua | 190 |
| Mano antero posterior y oblicua | 347 | Pie antero posterior lateral y oblicua | 337 |
| Tele radiografía de tórax postero anterior y lateral | 7,304 | Cuerpo entero (fetometría) | 2 |
| Toraco abdominal | 1,213 | Ortomedicion | 22 |
| Serie cardiaca postero anterior oblicua derecha y oblicua izquierda | 22 | Tomografía lineal de columna vertebral | 1 |
| Tórax óseo antero posterior y oblicua | 553 | Tomografía lineal de pulmón y/o laringe | 0 |
| Esternon antero posterior y lateral | 0 | Tomografía lineal misceláneas | 21 |
| Cadera ap / lateral y oblicuas | 96 | Fluoroscopia de tratamiento | 0 |
| Simple de abdomen de pie y decúbito | 1,720 | Colangiografia | 22 |
| Abdomen tangencial | 216 | Perfilograma | 30 |
| Pierna | 0 | Fuoroscopia de tratamiento | 0 |
| Pelvis antero posterior y oblicua | 216 | Bazo | 10 |
| Subtotal | 13,930 | Subtotal | 2,122 |
| Total de estudios simples | | | 16,052 |



Radiología e Imagen 207^a

Tipo de Estudios Realizados enero – marzo 2005

| Digestivo | Total | Digestivo | Total |
|--|----------------------------------|----------------------------|--------------|
| Transito esofágico | 66 | Colon por enema | 116 |
| Serie esófago gastro duodenal/esofagograma | 430 | Colon por recto y estomago | 0 |
| Perfilograma | 0 | Esofagograma | 10 |
| Colecistografia oral | 25 | Uretrocistografia | 0 |
| Colangiografía por sonda | 21 | Defecograma | 6 |
| Colangiografía intravenosa | 4 | Heliograma | 0 |
| Colangiopancreatico duodenografia retrograda endoscopia (cepres) | 43 | Fistulografia | 8 |
| Transito intestinal | 17 | | 0 |
| Subtotal | 606 | Subtotal | 140 |
| | Total digestivo | | 746 |
| Estudios especiales | | | Total |
| Pielografia | | | 13 |
| Urografía excretora | | | 382 |
| Cistografia | | | 108 |
| Uretrocistografia | | | 49 |
| Nefrotomografia | | | 0 |
| | Total estudios especiales | | 552 |

Fuente: servicio de radiología e imagen



Radiología e Imagen 207 A

Tipo de Estudios Realizados enero – marzo 2005

| Intervencionismo | Total | Intervencionismo | Total |
|--|------------|--|------------|
| Panangiografía cerebral | 23 | Extracción de litos | 5 |
| A. Renal | 6 | Tronco celiaco | 2 |
| A. Carotidea | 41 | A. Extremidad sup/inf. | 83 |
| A. Hiliacas | 16 | Arteriografía mesentérica superior | 0 |
| A. Mesenterica inf/sup. | 4 | Supra aorticos | 1 |
| A. Torácica | 4 | Cavografía | 1 |
| A. Vertebral | 33 | Aortografía abdominal | 13 |
| A. Hepática | 0 | Colocación de stent en vasos periféricos de arteria y vena | 6 |
| Drenaje biliar | 6 | Recambio de catéter | 32 |
| Angiografía percutanea | 7 | Histerosalpingografía | 10 |
| Embolización de malformación arterio venosa | 0 | Flebografía bilateral | 13 |
| Pielografía percutanea | 15 | Embolización | 22 |
| Portografía transhepatica | 3 | Sialografía | 0 |
| Nefrostomía percutanea | 12 | Mielografía | 2 |
| Drenaje de absceso / quiste | 12 | Control de catéter | 38 |
| Colangiografía percutanea | 15 | Discografías | 0 |
| Colangiografía endoscopica | 2 | V. Yugular | 0 |
| Biopsia | 4 | Artrodesis percútaneas | 0 |
| Drenaje de vías biliares percutaneo | 20 | Venografía portal | 0 |
| Esclerosis | 0 | Quimioterapia | 7 |
| Artrografía | 0 | A bronquiales | 3 |
| Subtotal | 223 | Subtotal | 238 |
| Total de intervencionismo | | 461 | |
| Intervencionismo por médicos de cardio | Total | Intervencionismo por médicos de cardio | Total |
| Angiocardiografía | 0 | Cateterismo cardiaco | 25 |
| Angioplastica coronaria | 13 | Coronariografía | 0 |
| Angioplastia | 6 | | |
| Subtotal | 19 | Subtotal | 25 |
| Total de intervencionismo por médicos de cardio | | 44 | |

Fuente: servicio de radiología e imagen



Salud



Hospital General de México O.D.

Radiología e Imagen 207 A

Tipo de Estudios Realizados enero – marzo 2005

| Tomografía computarizada | Total | Tomografía computarizada | Total |
|--|--------------|--|--------------|
| Tomografía axial computarizada de cráneo | 648 | Tomografía de tórax | 185 |
| Tomografía axial computarizada de cráneo con medio de contraste | 307 | Tomografía de abdomen | 504 |
| Tomografía axial computarizada de orbitas | 22 | Tomografía toracoabdominal | 18 |
| Tomografía axial computarizada de silla turca | 17 | Tomografía de pelvis | 281 |
| Tomografía axial computarizada de oídos | 102 | Tomografía de cadera | 0 |
| Tomografía axial computarizada de senos para nasales | 277 | Tomografía de pelvis con medio de contraste | 3 |
| Tomografía axial computarizada de cuello | 68 | Tomografía de mano | 2 |
| Tomografía axial computarizada de extremidades | 9 | Tejidos blandos | 1 |
| Tomografía axial computarizada de tórax | 20 | Tomografía axial computarizada abdo/pelv. Con medio de contraste | 56 |
| Tomografía axial computarizada de tórax y abdomen c/m de contraste | 32 | Arto tomografía axial computarizada | 0 |
| Tomografía axial computarizada de col. Vertebral | 9 | Mielo tomografía axial computarizada | 0 |
| Tomografía helicoidal | 26 | Tomografía computarizada tx/abd/pelv. C/medio de contraste | 0 |
| Tomografía de clavícula | 8 | Tomografía en 3d (tercera dimensión) | 0 |
| Tomografía de mandíbula | 13 | Tomografía con biopsias | 0 |
| Tomografía de columna lumbar con medio de contraste | 6 | Est. P/est. Parámetros para radiocirugía | 0 |
| Subtotal | 1,564 | Subtotal | 1,050 |
| Total de tomografía computarizada | | | 2,614 |

Fuente: servicio de radiología e imagen



Radiología e Imagen 207 A

Tipo de Estudios Realizados enero – marzo 2005

| Resonancia magnética | Total | Resonancia magnética | Total |
|--------------------------------------|------------|----------------------------|------------|
| Resonancia magnética de cráneo | 322 | Muñeca | 2 |
| Hipófisis | 60 | Mama | 3 |
| Orbitas | 3 | Abdomen | 5 |
| Senos paranasales | 1 | Aorta abdominal | 2 |
| Cuello | 1 | Flexo lumbar | 33 |
| Externon | 0 | Pelvis | 5 |
| Tórax | 0 | Glúteo | 2 |
| Unión craneo vertebral | 3 | Columna lumbar | 37 |
| Columna cervical | 72 | Columna lumbosacra | 72 |
| Columna dorsal | 1 | Pie | 0 |
| Corazón | 0 | Rodilla | 13 |
| Columna torácica | 38 | Tobillo | 1 |
| Aorta torácica | 5 | Pierna | 0 |
| Pared toracica | 3 | Lesiones musculares | 6 |
| Hombro | 13 | Angiorresonancia venosa | 22 |
| Cadera | 0 | Lesiones nervio periferico | 1 |
| Codo | 2 | Paredes craneales | 3 |
| Subtotal | 524 | Subtotal | 207 |
| Total de resonancia magnética | | 731 | |

| Mastografía | Total | Mastografía | Total |
|--------------------------------|--------------|---------------------------|----------|
| Mastografia | 2,970 | Marcaje por esterotaxia | 0 |
| Baaf aspiración por aguja fina | 0 | Biopsia mediante mamotome | 0 |
| Marcaje guiado por u.s.g. | 0 | | |
| Subtotal | 2,970 | Subtotal | 0 |
| Total de mastografía | | 2,970 | |

Fuente: servicio de radiología e imagen



RADIOLOGÍA E IMAGEN 207 A

TIPO DE ESTUDIOS REALIZADOS ENERO – MARZO 2005

| Ultrasonido | Total | Ultrasonido | Total |
|-------------------------------------|--------------|-----------------------------|--------------|
| Transfontanelar | 37 | Transrectales | 45 |
| Ojo | 3 | Escrotales | 130 |
| Cuello | 44 | Doppler escrotal | 36 |
| Doppler cuello | 12 | Doppler testicular | 82 |
| Carotideo | 2 | Pélvicos | 1,459 |
| Mama | 1,015 | Oftalmológico | 328 |
| Abdominales | 45 | Obstétricos | 1,464 |
| Abdominales búsqueda de colecciones | 89 | Tiroides | 7 |
| Hígado y vías biliares | 539 | Transvaginal | 226 |
| Doppler hígado y vías biliares | 110 | Vesical | 18 |
| Doppler hígado | 4 | Doppler carotideo | 17 |
| Biopsia hígado | 8 | Doppler arterial periférico | 44 |
| Biopsia riñón | 1 | Doppler de miembro pélvico | 0 |
| Testicular | 13 | Tejidos blandos | 20 |
| Brazo | 15 | Doppler tejidos blandos | 23 |
| Renales | 401 | Doppler torácico | 0 |
| Doppler renal | 2 | Doppler misceláneo | 12 |
| Páncreas | 12 | Hepático | 87 |
| Suprapubicos | 294 | Músculo esquelético | 26 |
| Biopsia de próstata trb | 52 | Otros sitios de biopsia | 3 |
| Subtotal | 2,698 | Subtotal | 4,027 |
| Total de ultrasonido | | 6,725 | |

| Medicina nuclear | Total | Medicina nuclear | Total |
|--|------------|--|------------|
| Spect cerebral | 2 | Gamagrafia hepatoesplenica | 0 |
| Gamagrafia tiroidea | 139 | Gamagrafia de vías biliares | 1 |
| Gamagrafia para tiroides (ncluye bibi) | 10 | Gamagrafia renal | 74 |
| Sialogamagrafia (parotidas) | 5 | Gamagrafia ósea | 135 |
| Spect cardiaco | 88 | Gamagrafia de sangrado de tubo digestivo | 0 |
| Gammagrafia cardiaco estático | 0 | Marcaje tumorales | 0 |
| Gamagrafia pulmonar | 5 | Linfogamagrafia | 5 |
| Gamagrafia vaciamiento gástrico y (erge) | 8 | Flebogamagrafia | 4 |
| Mucosa gástrica ectopica | 4 | | |
| Subtotal | 261 | Subtotal | 219 |
| Total de medicina nuclear | | 480 | |

Fuente: servicio de radiología e imagen



Radiología e Imagen 207 a (Recursos Humanos)

| Categoría | Turno | | | Completo | Sab., dom. Y fest | Total |
|--|------------|------------|----------|----------|-------------------|------------|
| | Matutino | Vespertino | Nocturno | | | |
| Rama médica | | | | | | |
| Jefe de servicios | 2 | 0 | 0 | 0 | 0 | 2 |
| Medico especialista "A" | 18 | 1 | 0 | 0 | 0 | 19 |
| Medico especialista "B" | 1 | 1 | 0 | 0 | 0 | 2 |
| Medico especialista "C" | 4 | 2 | 0 | 0 | 0 | 6 |
| Medico general "C" | 1 | 0 | 0 | 0 | 0 | 1 |
| Rama de enfermería | | | | | | |
| Auxiliar de enfermería "A" | 2 | 2 | 0 | 0 | 0 | 4 |
| Auxiliar de enfermería "B" | 1 | 0 | 0 | 0 | 0 | 1 |
| Enfermera especialista "A" | 1 | 0 | 0 | 0 | 0 | 1 |
| Enfermera general titulada "A" | 4 | 4 | 0 | 0 | 0 | 8 |
| Enfermera general titulada "B" | 3 | 0 | 0 | 0 | 0 | 3 |
| Jefe de enfermeras C" | 1 | 0 | 0 | 0 | 0 | 1 |
| Rama paramédica | | | | | | |
| Afanadora | 14 | 2 | 2 | 0 | 1 | 19 |
| Aux. Técnico de diagnóstico y tratamiento | 1 | 0 | 0 | 0 | 0 | 1 |
| Camillero | 0 | 0 | 0 | 0 | 1 | 1 |
| Cocinero en hospital | 0 | 0 | 1 | 0 | 0 | 1 |
| Coordinador paramédico en área normativa "A" | 1 | 0 | 0 | 0 | 0 | 1 |
| Inhaloterapeuta | 1 | 0 | 0 | 0 | 0 | 1 |
| Técnico electrodiagnóstico | 0 | 1 | 0 | 0 | 0 | 1 |
| Técnico Laboratorista "A" | 4 | 1 | 0 | 0 | 1 | 6 |
| Técnico radiólogo o en radioterapia | 54 | 16 | 6 | 0 | 9 | 85 |
| Terapista especializado | 0 | 1 | 0 | 0 | 0 | 1 |
| Rama afín administrativa | | | | | | |
| Apoyo administrativo en salud a-2 | 1 | 0 | 0 | 0 | 0 | 1 |
| Apoyo administrativo en salud a-3 | 4 | 1 | 0 | 0 | 0 | 5 |
| Apoyo administrativo en salud a-4 | 8 | 2 | 0 | 0 | 0 | 10 |
| Apoyo administrativo en salud a-5 | 0 | 1 | 0 | 0 | 0 | 1 |
| Apoyo administrativo en salud a-6 | 8 | 3 | 0 | 0 | 2 | 13 |
| Apoyo administrativo en salud a-7 | 3 | 1 | 0 | 0 | 0 | 4 |
| Total | 137 | 39 | 9 | 0 | 14 | 199 |

Fuente: dirección de recursos humanos



Radiología e Imagen 207 A

Equipo de Cómputo

| Descripción del equipo | Procedencia (adquisición o donación) | Año de adquisición | Procesador | Velocidad en mhz | Cantidad |
|-------------------------------|--|-----------------------|---------------|---------------------|-----------|
| C.p.u. compaq deskpro | Adquisición | 01/01/99 | Pentium iii | 500 | 1 |
| C.p.u. compaq deskpro | Adquisición | 01/01/99 | 80586/pentium | 66 | 1 |
| C.p.u. acer acermate 466d | Adquisición | 01/01/90 | 80486 | 66 | 1 |
| C.p.u. acer acer power 5200 | Adquisición | 01/01/99 | Pentium ii | 400 | 1 |
| C.p.u. compaq deskpro | Adquisición | 01/01/99 | Pentium ii | 333 | 1 |
| C.p.u. acer aspire asv5-p | Adquisición | 01/01/99 | Pentium mmx | 266 | 1 |
| C.p.u. . Acer acer power 5200 | Adquisición | 01/01/90 | Pentium ii | 400 | 1 |
| C.p.u. compaq presario | Adquisición | 01/01/99 | Pentium ii | 733 | 1 |
| C.p.u. ibm 466dpx | Adquisición | 01/01/99 | Amd-k5 | 66 | 1 |
| C.p.u. texa generica | Adquisición | 01/01/99 | Pentium ii | 333 | 1 |
| C.p.u. lanix s/mod. | Adquisición | 01/01/99 | 80486 | 66 | 1 |
| C.p.u. ibm 466dx/p9 | Adquisición | 01/01/99 | 80486 | 66 | 1 |
| C.p.u. ibm aptiva | Adquisición | 01/01/99 | 80586/pentium | 233 | 1 |
| Laptop acer | Recursos ext. | 30/06/04 | Pentium 4 | 2.6 ghz | 1 |
| C.p.u. genérica | Recursos ext | 23/08/04 | Athlon 2000+ | 2000+ | 1 |
| Total | | | | | 15 |

Fuente: subdirección de sistemas administrativos

Impresoras

| Descripción del equipo | Modelo | Tipo | Cantidad |
|------------------------|----------------|-----------|-----------|
| Impresora lexmarx | Z52 | Inyección | 1 |
| Impresora hp | Deskjet 640c | Inyección | 1 |
| Impresora hp | Laser jet | Laser | 1 |
| Impresora hp | Laser jet 4p | Laser | 1 |
| Impresora hp | Laser jet 5l | Laser | 3 |
| Impresora hp | Hp laser 5l | Laser | 1 |
| Impresora hp | Laser je 5l | Laser | 1 |
| Impresora hp | Laser jet 6l | Laser | 2 |
| Impresora hp | Laser jet 1100 | Laser | 2 |
| Impresora hp | 1300 | Laser | 1 |
| Total | | | 14 |

Fuente: subdirección de sistemas administrativos



Radiología e Imagen 207 A

Reguladores y Fuentes de Potencia Ininterrumpidas

| Descripción del equipo | Marca | Modelo | Tipo | Potencia v.a. | Cantidad |
|--|------------|-----------------|------|---------------|----------|
| Unidad de potencia ininterrumpidas/regulador | Vica | Fupir 300 | | 600 | 1 |
| Unidad de potencia ininterrumpidas/regulador | Sola basic | Micro sr 1000 | | 1000 | 1 |
| Unidad de potencia ininterrumpidas/regulador | Sola basic | Micro volt 1200 | | 1200 | 1 |
| Unidad de potencia ininterrumpidas/regulador | Vica | Micro sr 1000 | | 1000 | 1 |
| Total | | | | | 4 |

Fuente: subdirección de sistemas administrativos

Equipo de Imagenología

| Descripción | Modelo | Marca | Año de adquisición | Procedencia (adquisición o donación) | No. de equipos |
|------------------------|---------------------|------------------|--------------------|--------------------------------------|----------------|
| Equipo de fluoroscopia | Prestige | General electric | 2001 | Adquisición | 1 |
| Equipo de fluoroscopia | Mercury | Villa | 1994 | Adquisición | 1 |
| Arco en c | Stenoscope | General electric | 1993 | Adquisición | 1 |
| Angiografo | Advantx | General electric | 1996 | Adquisición | 1 |
| Ultrasonido | Polarix rt 50 | General electric | | Adquisición | 1 |
| Ultrasonido | Echo-camara ssd-500 | Aloka | | Adquisición | 1 |
| Ultrasonido | Tosbee 240 a | Toshiba | | Adquisición | 1 |
| Ultrasonido | Sal 250 | Toshiba | | Adquisición | 1 |
| Ultrasonido | Ultramark-9 hdi | Atl | | Adquisición | 1 |
| Ultrasonido | Sal 90 | Toshiba | | Adquisición | 1 |
| Total | | | | | 10 |

Fuente: departamento de inventarios



Salud



Hospital General de México O.D.

Trasplantes 304 B

Comparativo de Productividad enero – marzo / 2004-2005

| Actividad | 2004 | | | 2005 | | |
|-------------------------------|------------|------------|-------------|------------|-----------|-------------|
| | Programado | Realizado | % De Avance | Programado | Realizado | % De Avance |
| Consultas de primera vez | | 22 | | | 8 | |
| Consultas subsecuentes | | 92 | | | 44 | |
| Total | | 114 | | | 52 | |
| Ingresos | | 1 | | | 4 | |
| Egresos | | 1 | | | 3 | |
| Intervenciones quirúrgicas | | 1 | | | 0 | |
| Procedimientos no quirúrgicos | | 15 | | | 3 | |
| Días paciente | | 44 | | | 24 | |
| Días cama | | 91 | | | 90 | |
| Porcentaje de ocupación | | 48.35 | | | 26.67 | |

**Trasplantes 304 B****10 Principales Motivos de Consulta enero – marzo 2005**

| Causa | No. de consultas | % |
|---|-------------------------|---------------|
| Probable donador | 13 | 25.00 |
| Insuficiencia renal con hipertensión arterial | 12 | 23.08 |
| Trasplante (control) | 11 | 21.15 |
| Donador renal | 3 | 5.77 |
| Pielonefritis con hipertensión arterial | 3 | 5.77 |
| Insuficiencia renal y anemia | 2 | 3.85 |
| Hepatitis viral b | 2 | 3.85 |
| Obesidad exogena | 2 | 3.85 |
| Insuficiencia renal y glomerulonefritis | 1 | 1.92 |
| Insuficiencia renal y diabetes mellitus | 1 | 1.92 |
| Otros | 2 | 3.85 |
| Total | 52 | 100.00 |

10 Diagnósticos de Egreso más frecuentes enero – marzo 2005

| Causa | Femenino | Masculino | Total |
|--|-----------------|------------------|--------------|
| Torsión y estrechez del uréter | 2 | 0 | 2 |
| Bloqueo fascicular posterior izquierdo | 0 | 1 | 1 |
| Total | 2 | 1 | 3 |

Nota: los diagnósticos que este cuadro se presentan son de acuerdo a la afección principal

Principales Cirugías y Procedimientos No Quirúrgicos enero – marzo 2005

| Causa | Femenino | Masculino | Total |
|-----------------------|-----------------|------------------|--------------|
| Ureterectomia parcial | 1 | 0 | 1 |
| Ureteroscopia | 1 | 0 | 1 |
| Cateterismo venosos | 1 | 0 | 1 |
| Total | 3 | 0 | 3 |

Nota: los diagnósticos que este cuadro se presentan son de acuerdo a la afección principal

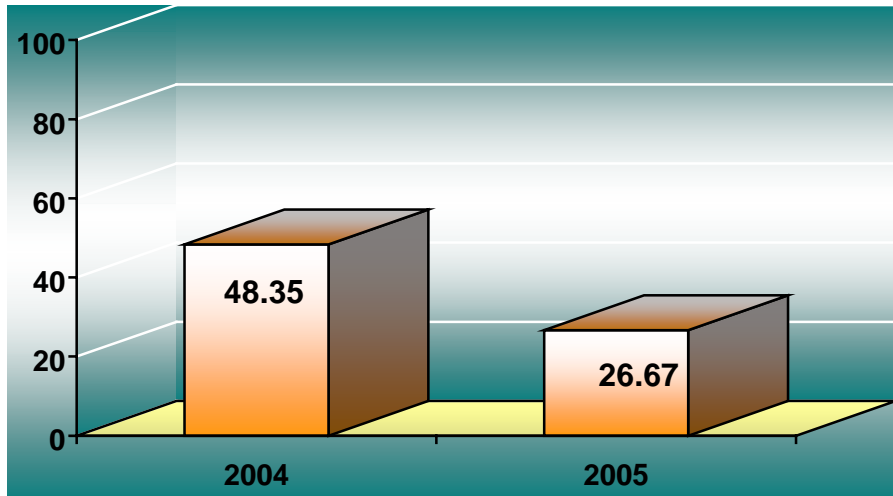


Salud

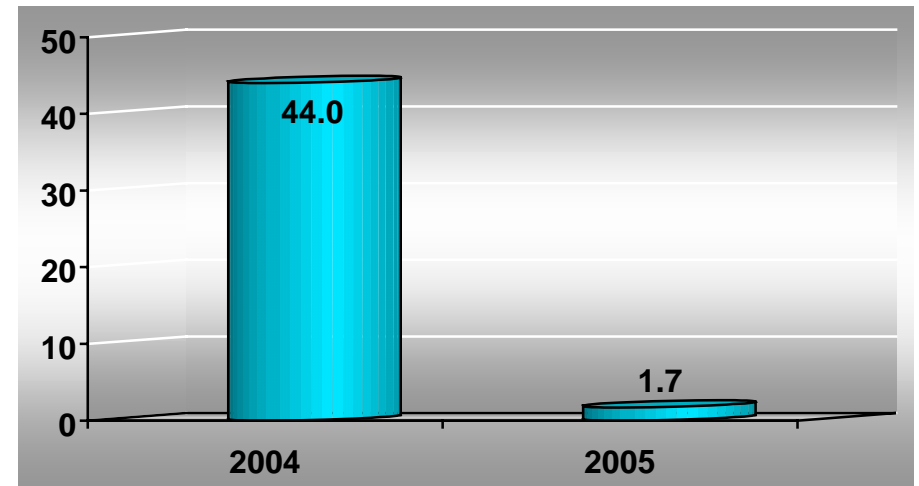


Hospital General de México O.D.

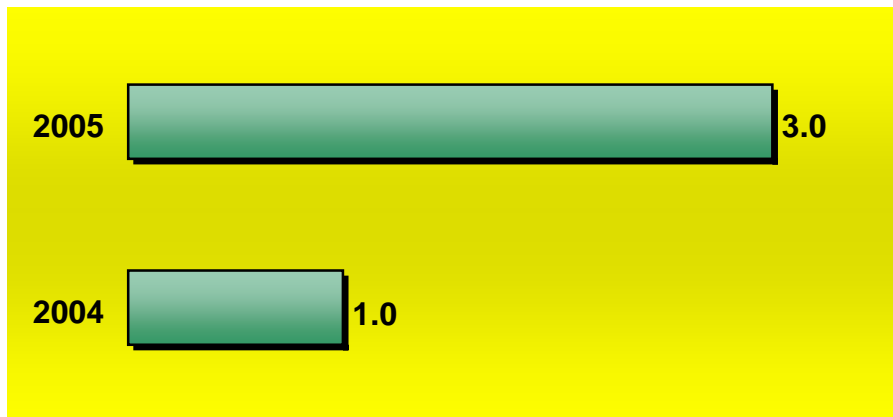
TRASPLANTES 304 B



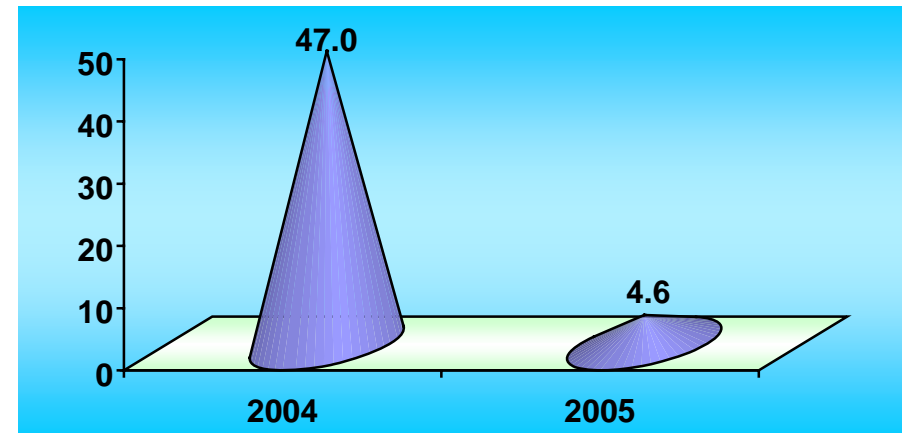
PORCENTAJE DE OCUPACIÓN



PROMEDIO DE DÍAS ESTANCIA



ÍNDICE DE ROTACIÓN



INTERVALO DE SUSTITUCIÓN



Trasplantes 304 B

Recursos Humanos

| Categoría | Turno | | | | | Total |
|----------------------------|----------|------------|----------|----------|-------------------|----------|
| | Matutino | Vespertino | Nocturno | Completo | Sab., dom. Y fest | |
| Rama médica | | | | | | |
| Medico especialista "A" | 1 | 0 | 0 | 0 | 0 | 1 |
| Rama de enfermería | | | | | | |
| Enfermera jefe de servicio | 1 | 0 | 0 | 0 | 0 | 1 |
| Rama paramédica | | | | | | |
| Afanadora | 1 | 0 | 0 | 0 | 0 | 1 |
| Total | 3 | 0 | 0 | 0 | 0 | 3 |

Fuente: dirección de recursos humanos

Equipo de Cómputo

| Descripción del equipo | Procedencia (adquisición o donación) | Año de adquisición | Procesador | Velocidad en mhz | Cantidad |
|------------------------|--------------------------------------|--------------------|------------|------------------|----------|
| C.p.u. lanix 486 dlc | Adquisición | 01/01/99 | 80486 | 66 | 1 |
| Total | | | | | 1 |

Fuente: subdirección de sistemas administrativos

Impresoras

| Descripción del equipo | Modelo | Tipo | Cantidad |
|------------------------|--------------|-----------|----------|
| Impresora hp | Desk jet 520 | Inyección | 1 |
| Total | | | 1 |

Fuente: subdirección de sistemas administrativos



Salud



Hospital General de México O.D.

Trasplantes 304 B

Reguladores y Fuentes de Potencia Ininterrumpidas

| Descripción del equipo | Marca | Modelo | Tipo | Potencia v.a. | Cantidad |
|--|-------|----------|------|---------------|----------|
| Unidad de potencia ininterrumpidas/regulador | Vica | Light ii | | 1000 | 1 |
| Total | | | | | 1 |

Fuente: subdirección de sistemas administrativos



Salud



Hospital General de México O.D.

Alergia 309 A

Comparativo de Productividad enero - marzo / 2004-2005

| Actividad | 2004 | | | | 2005 | | | |
|--------------------------|--------------|--------------|---------------|--------------|--------------|--------------|---------------|--------------|
| | Programado | Realizado | % de avance | Calificación | Programado | Realizado | % de avance | Calificación |
| Consultas de primera vez | 451 | 582 | 129.05 | V | 549 | 377 | 68.67 | R |
| Consultas subsecuentes | 2,590 | 4,344 | 167.72 | V | 3,095 | 4,641 | 149.95 | V |
| Total | 3,041 | 4,926 | 161.99 | v | 3,644 | 5,018 | 137.71 | v |

| Actividades | Año | |
|--|--------------|--------------|
| | 2004 | 2005 |
| Escarificación | 106 | 22 |
| Pruebas cutáneas | 503 | 420 |
| Oxigenoterapia | 69 | 43 |
| Espirometría | 148 | 186 |
| Vacunas (realización) | 3,265 | 4,209 |
| Aplicación de vacunas | 545 | 828 |
| Nebulizaciones | 65 | 39 |
| Sueros | 113 | 71 |
| Rinoscopias | 0 | 9 |
| Electrofulguraciones | 21 | 18 |
| Criocirugía | 22 | 29 |
| Rinomanometrías | 0 | 0 |
| Toma de biopsia de piel | 8 | 0 |
| Aplicación de medicamentos i. M. | 98 | 72 |
| Aplicación de medicamentos vía oral | 171 | 138 |
| Pruebas con técnica de prick | 228 | 228 |
| Curaciones | 0 | 0 |
| Pruebas al parche | 0 | 9 |
| Administración de medicamentos intradérmicos | 0 | 36 |
| Administración de medicamentos vía intravenosa | 0 | 66 |
| Destroxtis | 0 | 67 |
| Toma de signos vitales | 0 | 721 |
| Aplicación de medicamentos dérmicos | 0 | 179 |
| Inhaloterapias | 0 | 10 |
| Total | 5,362 | 7,400 |



Salud

Hospital General de México O.D.



Alergia 309 A

10 Principales Motivos de Consulta enero - marzo 2005

| Causa | No. de consultas | % |
|-------------------------|------------------|---------------|
| Rinitis alérgica | 2,554 | 50.88 |
| Asma bronquial | 866 | 17.25 |
| Sinusitis crónica | 497 | 9.90 |
| Urticaria | 452 | 9.00 |
| Rinitis crónica | 391 | 7.79 |
| Tos en estudio | 35 | 0.70 |
| Alergia no especificada | 28 | 0.56 |
| Edema angioneurotico | 20 | 0.40 |
| Herpes zoster | 13 | 0.26 |
| Eritema multiforme | 10 | 0.20 |
| Otros | 154 | 3.07 |
| Total | 5,020 | 100.00 |

Nota: los diagnósticos que este cuadro se presentan son de acuerdo a la afección principal



Salud



Hospital General de México O.D.

Alergia 309 A

Recursos Humanos

| Categoría | Turno | | | | | Total |
|--|-----------|------------|----------|----------|-----------------|-----------|
| | Matutino | Vespertino | Nocturno | Completo | Sab, dom y fest | |
| Rama médica | | | | | | |
| Jefe de servicio | 1 | 0 | 0 | 0 | 0 | 1 |
| Medico especialista "A" | 3 | 0 | 0 | 0 | 0 | 3 |
| Medico especialista "B" | 2 | 0 | 0 | 0 | 0 | 2 |
| Rama de enfermería | | | | | | |
| Enfermera general titulada "A" | 2 | 0 | 0 | 0 | 0 | 2 |
| Enfermera general titulada "B" | 4 | 0 | 0 | 0 | 0 | 4 |
| Enfermera jefe de servicio | 1 | 0 | 0 | 0 | 0 | 1 |
| Rama paramédica | | | | | | |
| Afanadora | 1 | 0 | 0 | 0 | 0 | 1 |
| Biólogo "B" | 1 | 0 | 0 | 0 | 0 | 1 |
| Coordinador paramédico en área normativa "A" | 1 | 0 | 0 | 0 | 0 | 1 |
| Coordinador paramédico en área normativa "B" | 1 | 0 | 0 | 0 | 0 | 1 |
| Químico "B" | 1 | 0 | 0 | 0 | 0 | 1 |
| Técnico Laboratorista "A" | 3 | 0 | 0 | 0 | 0 | 3 |
| Técnico Laboratorista "B" | 1 | 0 | 0 | 0 | 0 | 1 |
| Rama de investigación | | | | | | |
| Investigador en ciencias médicas "E" | 1 | 0 | 0 | 0 | 0 | 1 |
| Rama afín administrativa | | | | | | |
| Apoyo administrativo en salud a-2 | 1 | 0 | 0 | 0 | 0 | 1 |
| Apoyo administrativo en salud a-3 | 1 | 0 | 0 | 0 | 0 | 1 |
| Apoyo administrativo en salud a-6 | 1 | 0 | 0 | 0 | 0 | 1 |
| Total | 26 | 0 | 0 | 0 | 0 | 26 |

Fuente: dirección de recursos humanos



Alergia 309 A

Equipo de Cómputo

| Descripción del equipo | Procedencia (adquisición o donación) | Año de adquisición | Procesador | Velocidad en mhz | Cantidad |
|-----------------------------|--|-----------------------|---------------|---------------------|----------|
| C.p.u. computación integral | Adquisición | 01/01/99 | 80586/pentium | 166 | 1 |
| C.p.u. lanix s/mod | Adquisición | 01/01/99 | 80486 | 166 | 1 |
| C.p.u. compaq prolinea 575e | Adquisición | 01/01/99 | 80586/pentium | 75 | 1 |
| C.p.u. compaq presario 4506 | Adquisición | 01/01/90 | 80586/pentium | 200 | 1 |
| C.p.u. olivetti pcs 386 sx | Adquisición | 01/01/99 | 80386 | 166 | 1 |
| C.p.u. computación integral | Adquisición | 01/01/99 | 80586/pentium | 200 | 1 |
| C.p.u. ibm 466dx/dp | Adquisición | 01/01/99 | 80586/pentium | 166 | 1 |
| Total | | | | | 7 |

Fuente : subdirección de sistemas administrativos

Impresoras

| Descripción del equipo | Modelo | Tipo | Cantidad |
|------------------------|--------------|-----------|----------|
| Impresora hp | Desk jet | Inyección | 2 |
| Impresora hp | Laser jet 2p | Laser | 1 |
| Impresora hp | Laser jet 6l | Laser | 1 |
| Impresora hp | C3990a | Laser | 1 |
| Impresora star | Xr-1500 | Matriz | 1 |
| Total | | | 6 |

Fuente : subdirección de sistemas administrativos

Reguladores y Fuentes de Potencia Ininterrumpidas

| Descripción del equipo | Marca | Modelo | Tipo | Potencia v.a. | Cantidad |
|--|------------|-----------|------|---------------|----------|
| Regulador | Vica | Light ii | | 200 | 1 |
| Unidad de potencia ininterrumpidas/regulador | Vica | Reviva ii | | 110 | 1 |
| Unidad de potencia ininterrumpidas/regulador | Tripp lite | Omni 750 | | 600 | 1 |
| Unidad de potencia ininterrumpidas/regulador | Sola basic | Pc300 | | 800 | 1 |
| Total | | | | | 4 |

Fuente : subdirección de sistemas administrativos



Salud



Hospital General de México O.D.

Anatomía Patológica 310 A

Productividad enero - marzo – 2005

Unidad de Patología Quirúrgica

2005

Estudios histopatológicos

Estudios (Biopsias)

4,965

Personas

4,920

Unidad de Patología Post-Mortem

Autopsias

152

Unidad de Auxiliar de Diagnóstico

2005

Laboratorio de Inmunohistoquímica

Estudios

347

Personas

331

Unidad de Citopatología

2005

Citologías

4,354

Personas

4,354

Unidad de Dermatopatología

2005

Estudio (Biopsia)

508

Personas

508

Fuente: unidad de patología



Anatomía Patológica 310 A

Recursos Humanos

| Categoría | Turno | | | | | Total |
|--|-----------|------------|----------|----------|-----------------|------------|
| | Matutino | Vespertino | Nocturno | Completo | Sab, dom y fest | |
| Rama Médica | | | | | | |
| Jefe de servicio | 3 | 0 | 0 | 0 | 0 | 3 |
| Medico especialista "A" | 5 | 2 | 0 | 0 | 0 | 7 |
| Medico especialista "B" | 2 | 0 | 0 | 0 | 0 | 2 |
| Medico especialista "C" | 6 | 1 | 0 | 0 | 1 | 8 |
| Rama paramédica | | | | | | |
| Afanadora | 10 | 3 | 0 | 0 | 1 | 14 |
| Ayudante de autopsias | 1 | 1 | 0 | 0 | 1 | 3 |
| Camillero | 4 | 0 | 3 | 0 | 1 | 8 |
| Cito tecnólogo "A" | 4 | 2 | 0 | 0 | 0 | 6 |
| Cito tecnólogo "B" | 2 | 0 | 0 | 0 | 0 | 2 |
| Cocinero en hospital | 1 | 0 | 0 | 0 | 0 | 1 |
| Químico de sección de laboratorio de a.c."A" | 1 | 0 | 0 | 0 | 0 | 1 |
| Técnico histopatologo | 17 | 2 | 0 | 0 | 1 | 20 |
| Técnico Laboratorista "A" | 1 | 0 | 0 | 0 | 0 | 1 |
| Técnico radiólogo o en radioterapia | 0 | 1 | 0 | 0 | 0 | 1 |
| Rama de investigación | | | | | | |
| Investigador en ciencias médicas "E" | 1 | 0 | 0 | 0 | 0 | 1 |
| Investigador en ciencias médicas "F" | 1 | 0 | 0 | 0 | 0 | 1 |
| Rama afín administrativa | | | | | | |
| Apoyo administrativo en salud a-2 | 5 | 1 | 0 | 0 | 0 | 6 |
| Apoyo administrativo en salud a-3 | 8 | 0 | 1 | 0 | 0 | 9 |
| Apoyo administrativo en salud a-4 | 8 | 0 | 0 | 0 | 0 | 8 |
| Apoyo administrativo en salud a-5 | 1 | 0 | 0 | 0 | 0 | 1 |
| Apoyo administrativo en salud a-6 | 8 | 2 | 0 | 0 | 0 | 10 |
| Apoyo administrativo en salud a-7 | 1 | 0 | 0 | 0 | 0 | 1 |
| Soporte administrativo "C" | 1 | 0 | 0 | 0 | 0 | 1 |
| Total | 91 | 15 | 4 | 0 | 5 | 115 |

Fuente: dirección de recursos humanos



Anatomía Patológica 310 A

Equipo de Cómputo

| Descripción del equipo | Procedencia (adquisición o donación) | Año de adquisición | Procesador | Velocidad en mhz | Cantidad |
|---------------------------------|--|-----------------------|-----------------|---------------------|-----------|
| C.p.u. lufac pentium mmx | Adquisición | 01/01/90 | Pentium mmx | 166 | 1 |
| C.p.u. dell 433/l | Adquisición | 01/01/90 | 80486 | 33 | 2 |
| C.p.u. dell dimensión 4400 | Adquisición | 01/01/99 | Pentium 4 | 366 | 1 |
| C.p.u. ibm 466 dx2/dp | Adquisición | 01/01/99 | 80486 | 166 | 1 |
| C.p.u. lanix 486 | Adquisición | 01/01/90 | 80486 | 100 | 1 |
| C.p.u. lanix 486/dx2 | Adquisición | 01/01/90 | 80486 | 100 | 1 |
| C.p.u. acer acer mate 466d | Adquisición | 01/01/90 | 80486 | 66 | 2 |
| C.p.u. compaq deskpro exd | Adquisición | 13/12/00 | Pentium iii | 733 | 3 |
| C.p.u. dell dell dimensión 4100 | Adquisición | 15/06/02 | Pentium iii | 40 | 1 |
| C.p.u. compaq deskpro xe 466 | Adquisición | 01/01/90 | 80486 | 66 | 1 |
| C.p.u. compaq deskpro evo | Adquisición | 01/01/01 | Pentium 4 | 1500 | 1 |
| C.p.u. hacer veriton vt 5500 | Adquisición | 30/11/02 | Pentium iv | 1.8 | 1 |
| C.p.u. dell | Donación | 09/07/02 | | | 1 |
| C.p.u. dell | Donación | 19/02/03 | | | 1 |
| C.p.u. compaq presario 4410 la | Donación | 10/01/03 | Celeron | 1.4 ghz | 1 |
| C.p.u. alaska paxson 4 | Adquisición | 09/10/03 | Athión xp 2000+ | 1.67 | 1 |
| C.p.u. alaska paxson 4 | Adquisición | 16/10/03 | Athión xp 2000+ | 1.67 | 3 |
| C.p.u. alaska paxson 4 | Recursos ext | 03/03/04 | Athión xp 2000+ | 1.67 | 1 |
| C.p.u. adn | Recursos ext. | 13/05/04 | Athlon xp 200+ | 1.67ghz | 2 |
| C.p.u. generica | Donación | 09/08/04 | Athlon xp 200+ | 2000+ | 1 |
| Total | | | | | 27 |

Fuente : subdirección de sistemas administrativos



Anatomía Patológica 310 A

Impresoras

| Descripción del equipo | Modelo | Tipo | Cantidad |
|------------------------|----------------|-----------|-----------|
| Impresora epson | Stylus 777 | Inyección | 1 |
| Impresora hp | Desk jet 600 | Inyección | 3 |
| Impresora hp | Desk jet 500 | Inyección | 1 |
| Impresora kyocera | Fs-1200 | Láser | 2 |
| Impresora hp | Laser jet 4 | Laser | 1 |
| Impresora hp | Láser jet 4l | Láser | 2 |
| Impresora hp | Laser jet 1100 | Laser | 1 |
| Impresora star | Nx-1001 | Matriz | 1 |
| Impresora epson | Stylus 777 | Láser | 1 |
| Total | | | 13 |

Fuente : subdirección de sistemas administrativos

Reguladores y Fuentes de Potencia Ininterrumpidas

| Descripción del equipo | Marca | Modelo | Tipo | Potencia v.a. | Cantidad |
|--|------------|-----------|------|---------------|----------|
| Regulador | Vica | Light ii | | 600 | 2 |
| Unidad de potencia ininterrumpidas/regulador | Tripp lite | Omni 750 | | 500 | 1 |
| Unidad de potencia ininterrumpidas/regulador | Gonsep | 500 | | 100 | 1 |
| Unidad de potencia ininterrumpidas/regulador | Vica | Fupir 300 | | 600 | 1 |
| Unidad de potencia ininterrumpidas/regulador | Vica | Fupir | | 400 | 1 |
| Unidad de potencia ininterrumpidas/regulador | Tripp lite | Omni page | | 600 | 2 |
| Unidad de potencia ininterrumpidas/regulador | Best power | Fortress | | 750 | 1 |
| Total | | | | | 9 |

Fuente : subdirección de sistemas administrativos



Anatomía Patológica 310 A

Equipo Médico

| Descripción | Modelo | Marca | Año de adquisición | Procedencia (adquisición o donación) | No. de equipos |
|------------------------------------|--------------|------------------|--------------------|--------------------------------------|----------------|
| Adaptador p/microscopio | | Lm-scope | | | 1 |
| Adaptador para cámara | | Sony | | | 1 |
| Adaptador rosca p/t.v. | | | | | 1 |
| Afilador de cuchillas | 6519 | American optical | | | 1 |
| Afilador de cuchillas | | Thomas dalto | | | 1 |
| Afilador de cuchillas | 2056 | American optical | | | 1 |
| Afilador de cuchillas autosharp 5 | | Shadon | | | 1 |
| Afilador de cuchillas autosharp 5 | Mk 100a9709 | Shadon | | | 1 |
| Afilador electronica p/cuchillas | | Lipshaw | | | 1 |
| Afilador electronica p/cuchillas | | Leica | | | 1 |
| Afilador microtomos | 925 | American optical | | | 3 |
| Afilador para cuchillas microtomos | | Leica | | | 1 |
| Agitador | | Vortex | | | 1 |
| Agitador | | Termoline | | | 1 |
| Agitador | Hp-a1915b | Termoline | | | 1 |
| Agitador | | | | | 1 |
| Aparato para investigación | Histocentile | Shadon | | | 1 |
| Balanza | | | | | 1 |
| Balanza | | Oahus | | | 1 |
| Balanza analitica | | Sartourios | | | 1 |
| Balanza granatoria cap. 2kg. | | Ohaus | | | 1 |
| Balanza analitica | 2462 | Sartorius | | | 1 |
| Baño de flotación | | Jm. Ortiz | | | 1 |
| Baño de flotación | | | | | 1 |
| Baño de flotación circular | | Boekel | | | 1 |
| Baño de parafina circulares | | C.s.e. | | | 1 |
| Baño maria parafina electrico | 222 | Lipshaw | | | 1 |
| Subtotal | | | | | 29 |

Fuente : departamento de inventarios



Salud



Hospital General de México O.D.

Anatomía Patológica 310 A

Equipo Médico

| Descripción | Modelo | Marca | Año de adquisición | Procedencia (adquisición o donación) | No. de equipos |
|------------------------------|---------|------------------|--------------------|--------------------------------------|----------------|
| Baño maria thelco 180 | | | | | 1 |
| Baño p/parafina | | | | | 2 |
| Bascula | | Storing | | | 1 |
| Bascula capacidad 26 gramos | | Ohaus | | | 1 |
| Camara a color | | | | | 1 |
| Camara de humedad | | Lipshaw | | | 1 |
| Cámara de video | | Sony | | | 1 |
| Camara digital | Dsx-s85 | Sony | | | 1 |
| Cebeza tricular p/micros | | Zeiss axiostar | | | 1 |
| Centrifuga | | Sol-bat | | | 2 |
| Centrifuga | | Drucker | | | 1 |
| Centrifuga | 2280 | Sol-bat | | | 1 |
| Centrifuga | | Joven paris | | | 1 |
| Centrifuga | | Cyto-tek | | | 1 |
| Centrifuga | | Hoffman-pinther | | | 1 |
| Centrifuga con 6 cabezas | | Clay adams | | | 1 |
| Centrifuga p/6 tubos | | Gomco | | | 1 |
| Contador de teclas | | Clay adams | | | 1 |
| Cortador de cuchilla | | Lkb | | | 2 |
| Cryostato | | American optical | | | 1 |
| Equipo adaptador p/cuchi des | | Shadon lipshaw | | | 1 |
| Estufa de cultivo | | Mapsa | | | 2 |
| Estufa de cultivo | | | | | 1 |
| Estufa de cultivo | | Lab-line | | | 1 |
| Estufa de cultivo | | Thelco | | | 1 |
| Estufa de cultivo | F-132 | Elisa | | | 1 |
| Subtotal | | | | | 30 |

Fuente : departamento de inventarios



Salud



Hospital General de México O.D.

Anatomía Patológica 310 A

Equipo Médico

| Descripción | Modelo | Marca | Año de adquisición | Procedencia (adquisición o donación) | No. de equipos |
|--|----------|----------------------|--------------------|--------------------------------------|----------------|
| Estufa de incubación | | | | | 1 |
| Estufa de inmunología | 637-g | Fisher científico | | | 1 |
| Estufa de temperatura | | Kemert | | | 1 |
| Estufa p/secadora | | J.m. ortiz | | | 1 |
| Estufa para desparafinar | 2-eg | | | | 1 |
| Estufa para desparafinar | | Labline | | | 1 |
| Estufa para desparafinar | 2.00e+06 | | | | 1 |
| Estufa para desparafinar | 2 eg | Presición científico | | | 1 |
| Estufa para desparafinar | 9312-017 | | | 2-eg | 1 |
| Foto tubo binocular | | | | | 1 |
| Fuente de poder | | Leitz | | | 2 |
| Fuente de poder | | | | | 1 |
| Fuente de poder de microscopio | | Carl zaiss | | | 1 |
| Histoquinete | | Mse | | | 1 |
| Histoquinete | | | | | 1 |
| Histoquinete c/a vasos p/prep | | Shadon eliot | | | 1 |
| Histoquinete | | Tecchnicon | | | 1 |
| Histoquinete c/9 vasos | | Mse | | | 1 |
| HOMOGENIZADOR | | IKA | | | 1 |
| Incestronic | | Matador | | | 1 |
| Incubadora Bacteriología | | Blue M | | | 1 |
| Licuada Para Laboratorio | | | | | 1 |
| Mechero Metálico De Gas | | | | | 2 |
| Mesa P/Autopsias Acero Inox. Con Drenaje | | Matachana | | | 3 |
| Microcentrifuga | | Beckman | | | 1 |
| Subtotal | | | | | 29 |

Fuente : departamento de inventarios



Anatomía Patológica 310 A

Equipo Médico

| Descripción | Modelo | Marca | Año de adquisición | Procedencia (adquisición o donación) | No. de equipos |
|--------------------------|-------------|-------------------|--------------------|--------------------------------------|----------------|
| Micromotor c/6 cuchillas | | Leitz | | | 1 |
| Microscopio | Dialux | Leitz | | | 1 |
| Microscopio | | Carl zeiss | | | 20 |
| Microscopio | | Olympus | | | 2 |
| Microscopio | | Leyca | | | 1 |
| Microscopio | | American optional | | | 3 |
| Microscopio | | Nache france | | | 1 |
| Microscopio | | Iroscope | | | 1 |
| Microscopio | Microstar | American optical | | | 1 |
| Microscopio | | Leitz | | | 1 |
| Microscopio | S 200811004 | Carl zeiss | | | 1 |
| Microscopio | Ch-2 | Olympus | | | 2 |
| Microscopio | Axiostar | Carl zeiss | | | 7 |
| Microscopio | 983882 | Iroscope | | | 1 |
| Microscopio | K7 | Carl zeiss | | | 2 |
| Microscopio | Chs | Olympus | | | 1 |
| Microscopio | 807 | Olympus | | | 1 |
| Microscopio | 9h0231 | Olympus | | | 1 |
| Microscopio | 1036"a" | American optical | | | 1 |
| Microscopio | Mg-11k | Iroscope | | | 2 |
| Microscopio | 910111152 | Iroscope | | | 1 |
| Microscopio | 470801-9097 | Carl zeiss | | | 1 |
| Microscopio | 1888 | Reichert | | | 1 |
| Microscopio | 168 | Axiostar | | | 1 |
| Microscopio | 229737 | Olympus | | | 1 |
| Microscopio | 229500 | Olympus | | | 1 |
| Subtotal | | | | | 57 |

Fuente : departamento de inventarios



Anatomía Patológica 310 A

Equipo Médico

| Descripción | Modelo | Marca | Año de adquisición | Procedencia (adquisición o donación) | No. de equipos |
|------------------------------------|-------------|------------------|--------------------|--------------------------------------|----------------|
| Microscopio | 1887 | Carl zeiss | | | 1 |
| Microscopio | 18 | Axiostar | | | 1 |
| Microscopio | | Nova | | | 2 |
| Microscopio 2 cabezas | 1036 a | American optical | | | 1 |
| Microscopio 2 oculares 4 objetivos | Axiostar | Carl zeiss | | | 3 |
| Microscopio 2 oculares 4 objetivos | | Carl zeiss | | | 1 |
| Microscopio 2 oculares 4 objetivos | | American optical | | | 1 |
| Microscopio 2 oculares 4 objetivos | C9492000085 | Nova | | | 1 |
| Microscopio 5 objetivos | Microstar | American optical | | | 1 |
| Microscopio binocular | | Carl zaiss | | | 1 |
| Microscopio binocular | | Leica | | | 1 |
| Microscopio c/fuente condens | | Carl zeiss | | | 1 |
| Microscopio c/fuente de poder | | Olympus | | | 1 |
| Microscopio con cooperador | Axiophot | Carl zeiss | | | 1 |
| Microscopio con fuente de poder | | American optical | | | 3 |
| Microscopio con objetivos | | Iroscope | | | 1 |
| Microscopio con objetivos | Mg-11k | Iroscope | | | 2 |
| Microscopio de 2 cabezas | | Carl zeiss | | | 1 |
| Microscopio de cinco cabezas | 1115 | American optical | | | 1 |
| Microscopio de disección | | Carl zeiss | | | 1 |
| Microscopio de doble cabeza | | Reichert | | | 1 |
| Microscopio electrónico | | Carl zeiss | | | 1 |
| Micrótopo | 820 | American optical | | | 4 |
| Micrótopo | | Lip-shaw | | | 1 |
| Subtotal | | | | | 33 |

Fuente : departamento de inventarios



Salud



Hospital General de México O.D.

Anatomía Patológica 310 A

Equipo Médico

| Descripción | Modelo | Marca | Año de adquisición | Procedencia (adquisición o donación) | No. de equipos |
|-------------------------------------|-------------|------------------|--------------------|--------------------------------------|----------------|
| Microtomo | | Reichert | | | 1 |
| Microtomo leica nr | Nr-14400749 | Leica | | | 1 |
| Microtomo por congelación | | Letz | | | 1 |
| Microtomos | 65516 | American optical | | | 1 |
| Microtomos | 35948 | American optical | | | 1 |
| Microtomos | Rm-2125 | Leica | | | 2 |
| Mictotomo rotatorio | Rm 2125 | Leica | | | 1 |
| Mocrotomo nr 11 280839 | Jungrh 2025 | Leica | | | 1 |
| Mocrotomo nr 14430749 | Jungrh 2025 | Leica | | | 1 |
| Monitor | | Sony | | | 1 |
| Monitor a color 13 pulg. | | | | | 1 |
| Monitor a color 21 pulg. | | | | | 1 |
| Negatoscopio de 4 secciones | | | | | 1 |
| Negatoscopio doble | | | | | 2 |
| Negatoscopio doble | | Requena | | | 2 |
| Negatoscopio doble de acero inox. | | | | | 1 |
| Negatoscopio hechizo | | | | | 1 |
| Negatoscopio sencillo | | | | | 3 |
| Objetivo microscopio | | Zeiss | | | 1 |
| P. Himetro | | Coleman | | | 2 |
| Parrilla para plancha para desparaf | | | | | 2 |
| Plancha | | Labline | | | 2 |
| Plancha autopsia | | | | | 2 |
| Plancha con tapa | 2600 | Labline | | | 2 |
| Plancha para desparafinar | | Lab-line | | | 1 |
| Platina agitador | | Mang mexico | | | 1 |
| Platina de rotación electrica | | Corning | | | 1 |
| Platina de rotación electrica | Sp-a162513 | Themilyne | | | 1 |
| Subtotal | | | | | 38 |

Fuente : departamento de inventarios



Anatomía Patológica 310 A

Equipo Médico

| Descripción | Modelo | Marca | Año de adquisición | Procedencia (adquisición o donación) | No. de equipos |
|-------------------------------|--------|------------------|--------------------|--------------------------------------|----------------|
| Portamechero metálico unive | | | | | 1 |
| Procesador de tejidos | | | | | 1 |
| Proyectores de laminas c/c | | | | | 1 |
| Rebanadora | GI-300 | Omas | | | 1 |
| Rebanadora | | | | | 1 |
| Regulador | | Erns-leiz | | | 1 |
| Regulador de voltaje | | | | | 1 |
| Reloj (alarma) | | Gralab | | | 1 |
| Reloj de intervalos | | Smith | | | 1 |
| Reloj de intervalos | | General electric | | | 1 |
| Reloj de intervalos | | Kodak | | | 1 |
| Reloj de intervalos | | Set-time | | | 1 |
| Sierra eléctrica | | Pigorre | | | 1 |
| Tanque térmico de aluminio | | | | | 1 |
| Transformador de corriente | 1051 | American optical | | | 1 |
| Transformador de corriente | | Carl zeiss | | | 1 |
| Ultramicrotomo | | Bausch and lomb | | | 1 |
| Ultramicrotomo c/fuente poder | 570 | Lkb | | | 1 |
| Ultramicrotomo c/mueble | Om-u2 | Reichert | | | 1 |
| Subtotal | | | | | 19 |
| Total | | | | | 235 |

Fuente : departamento de inventarios

Equipo de Diagnostico

| Descripción | Modelo | Marca | Año de adquisición | Procedencia (adquisición o donación) | No. de equipos |
|---------------------------|-----------------|--------|--------------------|--------------------------------------|----------------|
| Unidad central de proceso | Presario 4410la | Compaq | 2004 | Donación | 1 |
| Total | | | | | 1 |

Fuente : departamento de inventarios



Salud



Hospital General de México O.D.

Genética 311 A

Comparativo de Productividad enero - marzo / 2004-2005

| Actividad | 2004 | | | | 2005 | | | |
|--------------------------|------------|------------|--------------|--------------|------------|------------|--------------|--------------|
| | Programado | Realizado | % de avance | Calificación | Programado | Realizado | % de avance | Calificación |
| Consultas de primera vez | 187 | 161 | 86.10 | R | 191 | 157 | 82.20 | R |
| Consultas subsecuentes | 141 | 88 | 62.41 | R | 167 | 87 | 52.10 | R |
| Total | 328 | 249 | 75.91 | R | 358 | 244 | 68.16 | R |

10 Principales Motivos de Consulta enero - marzo 2005

| Causa | No. de consultas | % |
|----------------------------------|------------------|---------------|
| Embarazo de alto riesgo | 42 | 17.21 |
| Retraso psicomotor | 20 | 8.20 |
| Síndrome de down | 11 | 4.51 |
| Neurofibromatosis tipo i | 8 | 3.28 |
| Aborto habitual | 6 | 2.46 |
| Esclerosis | 5 | 2.05 |
| Microtia | 5 | 2.05 |
| Ictiosis | 5 | 2.05 |
| Labio leporino y paladar hendido | 5 | 2.05 |
| Microcefalia | 4 | 1.64 |
| Otros | 133 | 54.51 |
| Total | 244 | 100.00 |

Nota: los diagnósticos que este cuadro se presentan son de acuerdo a la afección principal



Salud



Hospital General de México O.D.

Genética 311 A

Comparativo de Productividad por Tipo de Estudio enero - marzo / 2004–2005

| Citogenética | 2004 | | | 2005 | | |
|---|----------------|--------------|------------|----------------|--------------|------------|
| | Hospitalizados | Ambulatorios | Total | Hospitalizados | Ambulatorios | Total |
| Cariotipo en sangre periférica | 0 | 0 | 0 | 0 | 0 | 0 |
| Con bandas g | 3 | 35 | 38 | 26 | 49 | 75 |
| Con bandas c | 0 | 0 | 0 | 0 | 0 | 0 |
| De alta resolución | 0 | 0 | 0 | 0 | 1 | 1 |
| Para x-frágil | 1 | 1 | 2 | 1 | 0 | 1 |
| Cito. Mol. Fish / prins | 1 | 3 | 4 | 0 | 0 | 0 |
| 18 cen | 0 | 0 | 0 | 4 | 0 | 4 |
| Sry/x cen | 0 | 0 | 0 | 0 | 0 | 0 |
| X cen/ycen | 0 | 0 | 0 | 4 | 0 | 4 |
| Wcp x | 0 | 0 | 0 | 0 | 0 | 0 |
| Wcp y | 0 | 0 | 0 | 0 | 0 | 0 |
| Sts | 0 | 0 | 0 | 0 | 31 | 31 |
| Digeorge | 0 | 0 | 0 | 0 | 0 | 0 |
| Williams | 0 | 0 | 0 | 1 | 0 | 1 |
| Otros | 0 | 0 | 0 | 0 | 0 | 0 |
| Leucemias – pacientes | 0 | 0 | 0 | 0 | 0 | 0 |
| Cariotipo bandas g | 0 | 0 | 0 | 0 | 0 | 0 |
| Directo en m. O. | 2 | 3 | 5 | 2 | 7 | 9 |
| En cultivo m. O. | 28 | 32 | 60 | 32 | 25 | 57 |
| En sangre periférica | 3 | 12 | 15 | 16 | 5 | 21 |
| Laboratorio diagnóstico prenatal | | | | 0 | 0 | 0 |
| Líquido amniótico | 0 | 0 | 0 | 0 | 0 | 0 |
| Cariotipo | 0 | 3 | 3 | 0 | 4 | 4 |
| Bioquímica | 0 | 3 | 3 | 0 | 4 | 4 |
| Cariotipo bandas g | 0 | 0 | 0 | 0 | 0 | 0 |
| En sangre periférica | 0 | 22 | 22 | 0 | 30 | 30 |
| En fibroblastos | 0 | 5 | 5 | 0 | 2 | 2 |
| En tejido embrionario | 0 | 0 | 0 | 0 | 1 | 1 |
| En vellosidades coriales | 0 | 0 | 0 | 0 | 0 | 0 |
| Subtotal | 38 | 119 | 157 | 86 | 159 | 245 |



Salud



Hospital General de México O.D.

Genética 311 A

Comparativo de productividad por tipo de estudio enero - marzo / 2004-2005

| Genética bioquímica | 2004 | | | 2005 | | Total |
|-------------------------------------|----------------|--------------|------------|----------------|--------------|------------|
| | Hospitalizados | Ambulatorios | Total | Hospitalizados | Ambulatorios | |
| Genética bioquímica | | | | 0 | 0 | 0 |
| Tamiz metabólico | 2 | 8 | 10 | 5 | 6 | 11 |
| Mucopolisacaridos en orina | 0 | 2 | 2 | 2 | 2 | 4 |
| Actividad esteroide sulfatasa | 0 | 9 | 9 | 0 | 55 | 55 |
| Biología molecular leucemias | | | | 0 | 0 | 0 |
| Extracción dna | 0 | 40 | 40 | 0 | 13 | 13 |
| Extracción rna | 0 | 38 | 38 | 8 | 11 | 19 |
| R transcriptasa inversa | 0 | 28 | 28 | 8 | 11 | 19 |
| Rearreglo bcr / abl | 0 | 0 | 0 | 0 | 0 | 0 |
| Pcr bcr /abl | 0 | 9 | 9 | 0 | 2 | 2 |
| Pcr bcr/abl p210 | 0 | 18 | 18 | 0 | 0 | 0 |
| Pcr bcr/abl p190 | 0 | 18 | 18 | 0 | 0 | 0 |
| PCR BCR/ABL p230 | 0 | 10 | 10 | 0 | 0 | 0 |
| Pcr cuantitativo | 0 | 11 | 11 | 0 | 0 | 0 |
| REARREGLO Bcl-22/Igh | 0 | 50 | 50 | 0 | 17 | 17 |
| PCR Bcl-2A/Igh | 0 | 38 | 38 | 0 | 11 | 11 |
| PCR Bcl-2B/Igh | 0 | 0 | 0 | 0 | 0 | 0 |
| Rearreglo pml/rara | 0 | 0 | 0 | 0 | 16 | 16 |
| Rearreglo bel-2/Igh | | | | 0 | 0 | 0 |
| PCR rara | 0 | 19 | 19 | 3 | 3 | 6 |
| PCR PML/rara bcr1 | 0 | 28 | 28 | 0 | 0 | 0 |
| PCR PML/rara bcr3 | 0 | 28 | 28 | 0 | 0 | 0 |
| Rearreglo aml/eto | 0 | 0 | 0 | 0 | 0 | 0 |
| PCR rara/ABL/ACTINA | 0 | 0 | 0 | 0 | 0 | 0 |
| Pcr aml 1/mtg8 | 0 | 0 | 0 | 0 | 0 | 0 |
| Pcr aml 1/eto | 0 | 0 | 0 | 0 | 0 | 0 |
| Rearreglocbfb/MYO | 0 | 0 | 0 | 0 | 0 | 0 |
| PCR rara7abl/ACTINA | 0 | 0 | 0 | 0 | 0 | 0 |
| Pcr aml 1/mtg8 | 0 | 0 | 0 | 0 | 0 | 0 |
| Subtotal | 2 | 354 | 356 | 26 | 147 | 173 |



Salud



Hospital General de México O.D.

Genética 311 a

Comparativo de Productividad por tipo de Estudio enero - marzo / 2004-2005

| Biología molecular | 2004 | | | 2005 | | |
|------------------------------|----------------|--------------|------------|----------------|--------------|------------|
| | Hospitalizados | Ambulatorios | Total | Hospitalizados | Ambulatorios | Total |
| Extracción dna | 0 | 0 | 0 | 0 | 0 | 0 |
| De leucocitos | 0 | 3 | 3 | 16 | 27 | 43 |
| De tejidos fijados | 4 | 3 | 7 | 0 | 0 | 0 |
| Pcr secuencias dely pst# | 0 | 0 | 0 | 4 | 3 | 7 |
| Pcr secuencia del y | 0 | 0 | 0 | 0 | 0 | 0 |
| Paby | 0 | 5 | 5 | 11 | 5 | 16 |
| Sry | 1 | 14 | 15 | 11 | 5 | 16 |
| Amely | 0 | 0 | 0 | 11 | 5 | 16 |
| Zfy | 1 | 8 | 9 | 11 | 5 | 16 |
| Centrómero y | 1 | 8 | 9 | 7 | 2 | 9 |
| Ygh | | | | 0 | 0 | 0 |
| Ygh y xcen | 1 | 8 | 9 | 0 | 0 | 0 |
| Secuencia sry | 0 | 10 | 10 | 0 | 0 | 0 |
| Sulfatasa de esteroides | 0 | 0 | 0 | 0 | 0 | 0 |
| Pcr de sts | 0 | 6 | 6 | 0 | 44 | 44 |
| Secuenciación sts | 0 | 10 | 10 | 0 | 20 | 20 |
| Secuenciación de recepción | 0 | 0 | 0 | 0 | 0 | 0 |
| Fish sts (9 williams) | 0 | 2 | 2 | 0 | 0 | 0 |
| Pcr ggen dax1 | 0 | 0 | 0 | 0 | 0 | 0 |
| Citogenética | | | | 0 | 0 | 0 |
| Pcr genes hox | 0 | 0 | 0 | 0 | 0 | 0 |
| Pcr displasia clelidocraneal | 0 | 0 | 0 | 0 | 0 | 0 |
| Fish rb 13 | 0 | 0 | 0 | 0 | 0 | 0 |
| Pcr | 0 | 0 | 0 | 0 | 0 | 0 |
| Secuenciación dcc | 0 | 0 | 0 | 0 | 0 | 0 |
| P53-ligamento-eec | 0 | 0 | 0 | 0 | 0 | 0 |
| 5q-MICROSATELITES | 0 | 0 | 0 | 0 | 0 | 0 |
| 1p13-3b5dh | 0 | 0 | 0 | 0 | 0 | 0 |
| Por otros pcr | 0 | 0 | 0 | 0 | 0 | 0 |
| Sec | 0 | 0 | 0 | 0 | 0 | 0 |
| Otros | 0 | 0 | 0 | 0 | 0 | 0 |
| Subtotal | 8 | 77 | 85 | 71 | 116 | 187 |
| Total | 48 | 550 | 598 | 183 | 422 | 605 |



Salud



Hospital General de México O.D.

GENÉTICA 311 A (RECURSOS HUMANOS)

| Categoría | Turno | | | | | Total |
|-----------------------------------|-----------|------------|----------|----------|-----------------|-----------|
| | Matutino | Vespertino | Nocturno | Completo | Sab, dom y fest | |
| Rama médica | | | | | | |
| Medico especialista "A" | 3 | 0 | 0 | 0 | 0 | 3 |
| Medico especialista "B" | 1 | 0 | 0 | 0 | 0 | 1 |
| Medico especialista "C" | 1 | 0 | 0 | 0 | 0 | 1 |
| Rama paramédica | | | | | | |
| Afanadora | 2 | 0 | 0 | 0 | 0 | 2 |
| Químico "A" | 1 | 0 | 0 | 0 | 0 | 1 |
| Químico "C" | 1 | 0 | 0 | 0 | 0 | 1 |
| Técnico Laboratorista "A" | 6 | 0 | 0 | 0 | 0 | 6 |
| Rama de investigación | | | | | | |
| Investigador titular "D" | 1 | 0 | 0 | 0 | 0 | 1 |
| Investigador titular "F" | 1 | 0 | 0 | 0 | 0 | 1 |
| Rama afín administrativa | | | | | | |
| Soporte administrativo "C" | 1 | 0 | 0 | 0 | 0 | 1 |
| Apoyo administrativo en salud a-3 | 1 | 0 | 0 | 0 | 0 | 1 |
| Apoyo administrativo en salud a-4 | 1 | 0 | 0 | 0 | 0 | 1 |
| Apoyo administrativo en salud a-5 | 1 | 0 | 0 | 0 | 0 | 1 |
| Apoyo administrativo en salud a-6 | 3 | 0 | 0 | 0 | 0 | 3 |
| Total | 24 | 0 | 0 | 0 | 0 | 24 |

Fuente: dirección de recursos humanos



Genética 311 A

Equipo de Cómputo

| Descripción del equipo | Procedencia (adquisición o donación) | Año de adquisición | Procesador | Velocidad en mhz | Cantidad |
|---------------------------|--|-----------------------|---------------|---------------------|----------|
| C.p.u. acer acermate 450 | Adquisición | 01/01/90 | 80486 | 50 | 1 |
| C.p.u. ibm aptiva | Adquisición | 01/01/90 | 80586/pentium | 233 | 2 |
| C.p.u. intelc intelc | Adquisición | 01/01/90 | 80486 | 75 | 1 |
| C.p.u. dell optiplex gx 1 | Donación | 24/05/02 | | | 1 |
| C.p.u. dell | Adquisición | 24/07/02 | | | 1 |
| Total | | | | | 6 |

Impresoras

| Descripción del equipo | Modelo | Tipo | Cantidad |
|------------------------|------------------|-----------|-----------|
| Impresora lexmark | 407602c | Inyección | 1 |
| Impresora hp | Desk jet 895 exi | Inyección | 1 |
| Impresora hp | Scajet 4s | Inyección | 1 |
| Impresora hp | Scajet 45 | Inyección | 1 |
| Impresora hp | 33471a | Laser | 1 |
| Impresora hp | Laser jet 2p | Laser | 1 |
| Impresora hp | Laser jet 6l | Laser | 2 |
| Impresora hp | Laser jet 1100 | Laser | 2 |
| Total | | | 10 |

Fuente : subdirección de sistemas administrativos

Reguladores y fuentes de potencia ininterrumpidas

| Descripción del equipo | Marca | Modelo | Tipo | Potencia v.a. | Cantidad |
|---|------------|--------------|------|---------------|----------|
| Unidad de potencia ininterrumpida/regulador | Tripp lite | S/m | | 300 | 1 |
| Unidad de potencia ininterrumpida/regulador | Sola basic | Micro sr 800 | | 800 | 1 |
| Total | | | | | 2 |

Fuente : subdirección de sistemas administrativos



Salud



Hospital General de México O.D.

Genética 311 A

Equipo de Diagnostico

| Descripción | Modelo | Marca | Año de adquisición | Procedencia (adquisición o donación) | No. de equipos |
|------------------------|------------|---------|--------------------|--------------------------------------|----------------|
| Centrífuga refrigerada | Mikr 022 r | Hettich | 2005 | Presupuesto | 1 |
| Total | | | | | 1 |

Fuente : departamento de inventarios



Salud



Hospital General de México O.D.

Medicina Genómica

Recursos Humanos

| Categoría | Turno | | | | | Total |
|-----------------------------------|-----------|------------|----------|----------|-----------------|-----------|
| | Matutino | Vespertino | Nocturno | Completo | Sab, dom y fest | |
| Rama médica | | | | | | |
| Jefe de servicio | 1 | 0 | 0 | 0 | 0 | 1 |
| Rama paramédica | | | | | | |
| Afanadora | 2 | 0 | 0 | 0 | 0 | 2 |
| Laboratorista "A" | 1 | 0 | 0 | 0 | 0 | 1 |
| Químico "A" | 1 | 0 | 0 | 0 | 0 | 1 |
| Técnico electrodiagnóstico | 1 | 0 | 0 | 0 | 0 | 1 |
| Técnico histopatologo | 1 | 0 | 0 | 0 | 0 | 1 |
| Técnico Laboratorista "A" | 1 | 0 | 0 | 0 | 0 | 1 |
| Técnico Laboratorista "B" | 1 | 0 | 0 | 0 | 0 | 1 |
| Rama afín administrativa | | | | | | |
| Apoyo administrativo en salud a-2 | 1 | 0 | 0 | 0 | 0 | 1 |
| Total | 10 | 0 | 0 | 0 | 0 | 10 |

Fuente: dirección de recursos humanos



Medicina Genomica

Equipo de Cómputo

| Descripción del equipo | Procedencia (adquisición o donación) | Año de adquisición | Procesador | Velocidad en mhz | Cantidad |
|---------------------------|--|-----------------------|------------|---------------------|----------|
| C.p.u. Hacer veriton 5500 | Presupuesto | 25/03/04 | Pentium iv | 1.8 | 1 |
| C.p.u. Sony vaio | Adquisición | 24/03/04 | Pentium iv | 2.6 | 1 |
| Total | | | | | 2 |

Fuente : subdirección de sistemas administrativos

Impresoras

| Descripción del equipo | Modelo | Tipo | Cantidad |
|-------------------------|-------------------------|-------|----------|
| Impresora hp láser | Laserjet iip | Láser | 1 |
| Impresora samsung láser | MI 1450 | Láser | 1 |
| Impresora hp | Laser jet 1300 (q1334a) | Laser | 1 |
| Total | | | 3 |

Fuente : subdirección de sistemas administrativos

Reguladores y Fuentes de Potencia Ininterrumpidas

| Descripción del equipo | Marca | Modelo | Tipo | Potencia v.a. | Cantidad |
|---|------------|----------|------|---------------|----------|
| Unidad de potencia ininterrumpida/regulador | Best power | Fortress | | 750 | 1 |
| Total | | | | | 1 |

Fuente : subdirección de sistemas administrativos



Salud



Hospital General de México O.D.

Consulta Externa 401 A

Comparativo de Productividad enero - marzo / 2004-2005

| Actividad | 2004 | | | | 2005 | | | |
|--------------------------|---------------|---------------|---------------|--------------|---------------|---------------|--------------|--------------|
| | Programado | Realizado | % de avance | Calificación | Programado | Realizado | % de avance | Calificación |
| Consultas de primera vez | 21,139 | 24,974 | 118.14 | V | 24,772 | 21,862 | 88.25 | R |
| Consultas subsecuentes | 2,627 | 3,527 | 134.26 | V | 3,030 | 3,899 | 128.68 | V |
| Total | 23,766 | 28,501 | 119.92 | V | 27,802 | 25,761 | 92.66 | A |

10 Principales Motivos de Consulta enero - marzo 2005

| Causa | No. de consultas | % |
|---|------------------|---------------|
| Control de embarazo | 1,142 | 4.43 |
| Infección vías respiratorias altas | 797 | 3.09 |
| Diabetes mellitus | 707 | 2.74 |
| Colitis y gastroenteritis | 638 | 2.48 |
| Hipertensión arterial sistémica | 564 | 2.19 |
| Mastopatía fibroquística y trastornos inflamatorios de mama | 554 | 2.19 |
| Infección vías urinarias | 462 | 1.79 |
| Cervicitis y cervicovaginitis | 412 | 1.60 |
| Dermatitis y eczemas | 354 | 1.37 |
| Neoplasias | 292 | 1.13 |
| Otros | 19,838 | 77.01 |
| Total | 25,760 | 100.00 |

Nota: los diagnósticos que este cuadro se presentan son de acuerdo a la afección principal

Actividades Realizadas enero - marzo 2005

| Tipo de actividad | Total |
|-------------------|------------|
| Infiltraciones | 41 |
| Artrocentesis | 0 |
| Punciones | 21 |
| Dilataciones | 73 |
| Lavado vesical | 0 |
| Cambios de sonda | 463 |
| Retiro de sonda | 18 |
| Total | 616 |



Salud



Hospital General de México O.D.

Consulta Externa 401 A (Recursos Humanos)

| Categoría | Turno | | | Completo | Sab, dom y fest | Total |
|-----------------------------------|-----------|------------|----------|----------|-----------------|------------|
| | Matutino | Vespertino | Nocturno | | | |
| Rama médica | | | | | | |
| Jefe de servicio | 0 | 0 | 0 | 1 | 0 | 1 |
| Medico especialista "A" | 6 | 3 | 0 | 0 | 0 | 9 |
| Medico especialista "B" | 1 | 0 | 0 | 0 | 0 | 1 |
| Medico especialista "C" | 3 | 0 | 0 | 0 | 0 | 3 |
| Medico general "A" | 3 | 1 | 0 | 0 | 0 | 4 |
| Medico general "B" | 5 | 0 | 0 | 0 | 0 | 5 |
| Medico general "C" | 11 | 5 | 0 | 0 | 0 | 16 |
| Rama de enfermería | | | | | | |
| Auxiliar de enfermería "A" | 2 | 0 | 0 | 0 | 0 | 2 |
| Auxiliar de enfermería "B" | 1 | 3 | 0 | 0 | 0 | 4 |
| Enfermera especialista "A" | 2 | 0 | 0 | 0 | 0 | 2 |
| Enfermera especialista "B" | 1 | 0 | 0 | 0 | 0 | 1 |
| Enfermera general titulada "A" | 19 | 11 | 1 | 0 | 0 | 31 |
| Enfermera general titulada "B" | 10 | 1 | 0 | 0 | 0 | 11 |
| Enfermera jefe de servicio | 1 | 0 | 0 | 0 | 0 | 1 |
| Jefe de enfermeras "C" | 1 | 0 | 0 | 0 | 0 | 1 |
| Rama paramédica | | | | | | |
| Afanadora | 7 | 1 | 0 | 0 | 0 | 8 |
| Rama afín administrativa | | | | | | |
| Apoyo administrativo en salud a-2 | 3 | 1 | 0 | 0 | 0 | 4 |
| Apoyo administrativo en salud a-3 | 3 | 0 | 0 | 0 | 0 | 3 |
| Apoyo administrativo en salud a-4 | 5 | 1 | 0 | 0 | 0 | 6 |
| Apoyo administrativo en salud a-5 | 1 | 0 | 0 | 0 | 0 | 1 |
| Apoyo administrativo en salud a-6 | 4 | 1 | 0 | 0 | 0 | 5 |
| Total | 89 | 28 | 1 | 1 | 0 | 119 |

Fuente: dirección de recursos humanos



Consulta Externa 401 A

Equipo de Cómputo

| Descripción del equipo | Procedencia (adquisición o donación) | Año de adquisición | Procesador | Velocidad en mhz | Cantidad |
|-------------------------------|---|--------------------|-----------------|------------------|-----------|
| C.p.u. compaq dp2000 | Adquisición | 01/01/90 | 80586/pentium | 133 | 1 |
| C.p.u. compaq deskpro | Adquisición | 01/01/99 | 80586/pentium | 266 | 2 |
| C.p.u. compaq dp2000 | Adquisición | 01/01/99 | 80586/pentium | 133 | 6 |
| C.p.u. compaq dp2000 | Adquisición | 01/01/99 | Pentium mmx | 166 | 2 |
| C.p.u. acer easy power series | Adquisición | 01/01/99 | Intel celeron | 166 | 1 |
| C.p.u. lufac pentium mmx | Adquisición | 01/01/99 | Pentium mmx | 166 | 1 |
| C.p.u. compaq presario 425 | Adquisición | 01/01/99 | 80486 | 25 | 1 |
| C.p.u. compaq presario 425 | Adquisición | 01/01/90 | Pentium mmx | 166 | 1 |
| C.p.u. alaska paxson 4 | Adquisición | 03/10/03 | Athión xp 2000+ | 1.67 | 2 |
| C.p.u. alaska paxson 4 | Adquisición | 04/11/03 | Athión xp 2000+ | 1.67 | 5 |
| C.p.u. alaska paxson 4 | Adquisición | 13/11/03 | Athión xp 2000+ | 1.67 | 2 |
| Total | | | | | 24 |

Fuente : subdirección de sistemas administrativos

Impresoras

| Descripción del equipo | Modelo | Tipo | Cantidad |
|------------------------|--------------|--------|----------|
| Impresora kyocera | Fs-1200 | Láser | 3 |
| Impresora hp | Laser jet 5l | Láser | 2 |
| Impresora star | Nx 1020 | Matriz | 1 |
| Impresora star | Lc 1011c | Matriz | 1 |
| Impresora citizen | Gsx 190s | Matriz | 1 |
| Impresora samsung | MI - 1450 | Láser | 1 |
| Total | | | 9 |

Fuente : subdirección de sistemas administrativos



Salud



Hospital General de México O.D.

Consulta Externa 401 A

Reguladores y Fuentes de Potencia Ininterrumpidas

| Descripción del equipo | Marca | Modelo | Tipo | Potencia v.a. | Cantidad |
|---|------------|-----------|------|---------------|----------|
| Unidad de potencia ininterrumpida/regulador | Compleat | Cmtpc-900 | | 200 | 1 |
| Unidad de potencia ininterrumpida/regulador | Tripp lite | Omni 750 | | 600 | 1 |
| Total | | | | | 2 |

Fuente : subdirección de sistemas administrativos

Equipo de Diagnostico

| Descripción del equipo | Marca | Modelo | Año de adquisición | Procedencia (adquisición o donación) | No. de equipos |
|------------------------|-------|--------|--------------------|--------------------------------------|----------------|
| Mesa de exploración | | | | Presupuesto | 5 |
| Total | | | | | 5 |

Fuente : departamento de inventarios



Banco de Sangre 401 B

Comparativo de Productividad enero - marzo / 2004-2005

| | Año | | | | | |
|--|--------------|-----------------|-----------------|--------------|-----------------|-----------------|
| | 2004 | 2005 | | | | |
| No. de candidatos a donación valorados | 6,539 | 6,106 | | | | |
| No. de disponibles aceptados: | | | | | | |
| Familiares | 4,691 | 4,392 | | | | |
| Altruistas | 0 | 0 | | | | |
| Total | 4,691 | 4,392 | | | | |
| | 2004 | 2005 | | | | |
| No. de Unidades Fraccionadas | 4,538 | 4,230 | | | | |
| Disposición alogénica | Total | Positivo | Negativo | Total | Positivo | Negativo |
| Virus de inmunodeficiencia humana | 4,691 | 6 | 4,685 | 4,392 | 15 | 4,377 |
| Virus de hepatitis "b" | 4,691 | 8 | 4,683 | 4,392 | 6 | 4,386 |
| Virus de hepatitis "c" | 4,691 | 22 | 4,669 | 4,392 | 54 | 4,338 |
| Treponema pálido | 4,691 | 9 | 4,682 | 4,392 | 8 | 4,384 |
| Brucela | 4,691 | 188 | 4,503 | 4,392 | 110 | 4,282 |

Unidades en Existencia enero - marzo 2005

| | ST | CE | CP | PF | PE | CRIO |
|------------------------|-------|-------|-------|-------|-------|-------|
| Al inicio del periodo | 0 | 103 | 0 | 0 | 120 | 0 |
| Ingresos | 4,392 | 4,592 | 4,346 | 2,115 | 4,236 | 2,190 |
| Egresos | 4,392 | 4,568 | 4,346 | 2,115 | 4,256 | 2,190 |
| Al termino del periodo | 0 | 127 | 0 | 0 | 100 | 0 |



Salud



Hospital General de México O.D.

Banco de Sangre 401 B (Recursos Humanos)

| Categoría | Turno | | | | | Total |
|--|-----------|------------|----------|----------|-----------------|-----------|
| | Matutino | Vespertino | Nocturno | Completo | Sab, dom y fest | |
| Rama médica | | | | | | |
| Medico especialista "A" | 1 | 0 | 0 | 0 | 2 | 3 |
| Medico especialista "B" | 1 | 0 | 0 | 0 | 1 | 2 |
| Medico especialista "C" | 2 | 0 | 0 | 0 | 0 | 2 |
| Medico general "A" | 2 | 1 | 0 | 0 | 0 | 3 |
| Rama de enfermería | | | | | | |
| Auxiliar de enfermería "A" | 1 | 1 | 0 | 0 | 0 | 2 |
| Auxiliar de enfermería "B" | 0 | 1 | 0 | 0 | 0 | 1 |
| Enfermera general titulada "A" | 3 | 3 | 0 | 0 | 0 | 6 |
| Enfermera general titulada "B" | 1 | 0 | 0 | 0 | 0 | 1 |
| Enfermera jefe de servicios | 1 | 0 | 0 | 0 | 0 | 1 |
| Rama paramédica | | | | | | |
| Afanadora | 1 | 2 | 0 | 0 | 2 | 5 |
| Ayudante de autopsias | 1 | 0 | 0 | 0 | 0 | 1 |
| Camillero | 1 | 0 | 0 | 0 | 0 | 1 |
| Laboratorista "A" | 0 | 0 | 1 | 0 | 1 | 2 |
| Químico "A" | 2 | 0 | 0 | 0 | 2 | 4 |
| Químico de sección de laboratorio de a.c."A" | 0 | 1 | 0 | 0 | 0 | 1 |
| Técnico Laboratorista "A" | 6 | 5 | 4 | 0 | 3 | 18 |
| Técnico Laboratorista "B" | 4 | 0 | 0 | 0 | 0 | 4 |
| Veterinario "A" | 0 | 1 | 0 | 0 | 0 | 1 |
| Rama afín administrativa | | | | | | |
| Apoyo administrativo en salud a-2 | 1 | 0 | 0 | 0 | 0 | 1 |
| Apoyo administrativo en salud a-3 | 1 | 0 | 0 | 0 | 0 | 1 |
| Apoyo administrativo en salud a-4 | 3 | 0 | 2 | 0 | 2 | 7 |
| Apoyo administrativo en salud a-5 | 0 | 1 | 0 | 0 | 0 | 1 |
| Apoyo administrativo en salud a-6 | 1 | 2 | 0 | 0 | 1 | 4 |
| Apoyo administrativo en salud a-7 | 1 | 1 | 2 | 0 | 0 | 4 |
| Total | 34 | 19 | 9 | 0 | 14 | 76 |

**Banco de Sangre 401 B****Equipo de Cómputo**

| Descripción del equipo | Procedencia (adquisición o donación) | Año de adquisición | Procesador | Velocidad en mhz | Cantidad |
|------------------------------|--|-----------------------|-------------|---------------------|-----------|
| C.p.u. compaq presario 5423 | Adquisición | 01/01/99 | Amd-k6 | 450 | 11 |
| C.p.u. sicoeja sicoeja | Adquisición | 01/01/99 | Pentium iii | 166 | 1 |
| C.p.u. compaq prolinea 433/s | Adquisición | 01/01/99 | 80486 | 33 | 1 |
| C.p.u. compaq presario | Adquisición | 01/01/99 | Amd-k6 | 166 | 1 |
| C.p.u. compaq presario | Adquisición | 01/01/99 | Pentium iii | 733 | 1 |
| C.p.u. dell optiplex 433-l | Adquisición | 01/01/99 | 80486 | 33 | 1 |
| C.p.u. compaq presario 5423 | Adquisición | 01/01/90 | Amd-k6 | 450 | 1 |
| Total | | | | | 17 |

Fuente : subdirección de sistemas administrativos

Impresoras

| Descripción del equipo | Modelo | Tipo | Cantidad |
|------------------------|--------------------|--------|----------|
| Impresora samsung | MI 5100a | Laser | 1 |
| Impresora hp | Laser jet 1200 | Laser | 2 |
| Impresora hp | Laser jet 1100 | Laser | 2 |
| Impresora epson | Lq2170 | Matriz | 1 |
| Impresora star | Xb-2410 | Matriz | 1 |
| Impresora epson | Actino printer2250 | Matriz | 1 |
| Impresora epson | L0-570t | Matriz | 1 |
| Total | | | 9 |

Fuente : subdirección de sistemas administrativos

**Banco de Sangre 401 B****Reguladores y Fuentes de Potencia Ininterrumpidas**

| Descripción del equipo | Marca | Modelo | Tipo | Potencia v.a. | Cantidad |
|---|------------|-----------------|------|---------------|----------|
| Unidad de potencia ininterrumpida/regulador | Sola basic | Micro volt 1200 | | 1200 | 3 |
| Unidad de potencia ininterrumpida/regulador | Sola basic | Microult | | 600 | 1 |
| Unidad de potencia ininterrumpida/regulador | Tripp lite | Bcpro | | 850 | 1 |
| Total | | | | | 5 |

Fuente : subdirección de sistemas administrativos

Equipo Médico

| Descripción | Modelo | Marca | Año de adquisición | Procedencia (adquisición o donación) | No. de equipos |
|---------------------|-------------|------------|--------------------|--------------------------------------|----------------|
| Congelador vertical | Scientific | Felvinator | 2005 | Presupuesto | 1 |
| Centrífuga de mesa | Centra cl-2 | Thermo | 2005 | Presupuesto | 1 |
| Total | | | | | 2 |

Fuente : departamento de inventarios

Equipo de Diagnostico

| Descripción | Modelo | Marca | Año de adquisición | Procedencia (adquisición o donación) | No. de equipos |
|--------------------------------|-----------|---------|--------------------|--------------------------------------|----------------|
| Centrífuga refrigerada de piso | Rc3c plus | Sorvall | | Presupuesto | 1 |
| Total | | | | | 1 |

Fuente : departamento de inventarios



Salud

Hospital General de México O.D.



Urgencias 401 C

Comparativo de Productividad enero – marzo / 2004-2005

| Actividad | 2004 | | | | 2005 | | | |
|----------------------------|------------|-----------|-------------|--------------|------------|-----------|-------------|--------------|
| | Programado | Realizado | % de avance | Calificación | Programado | Realizado | % de avance | Calificación |
| Consultas | 7,855 | 8,160 | 103.88 | V | 12,573 | 12,452 | 99.04 | V |
| Ingresos | | 1,883 | | | | 2,000 | | |
| Egresos | | 1,880 | | | | 1,998 | | |
| Intervenciones quirúrgicas | 238 | 163 | 68.49 | R | 244 | 236 | 96.72 | A |
| Procedimientos quirúrgicos | | 0 | | | | 0 | | |



Urgencias 401 C

10 Principales Motivos de Consulta enero - marzo 2005

| Causa | No. de consultas | % |
|---------------------------------------|------------------|---------------|
| Enfermedad del estomago y duodeno | 716 | 7.36 |
| Infección de vías urinarias | 641 | 6.59 |
| Infección de vías respiratorias altas | 623 | 6.40 |
| Insuficiencia renal | 617 | 6.34 |
| Colecistitis y colelitiasis | 590 | 6.06 |
| Diabetes mellitus | 541 | 5.56 |
| Hipertensión arterial | 522 | 5.36 |
| Neoplasias | 334 | 3.43 |
| Litiasis renoureteral | 250 | 2.57 |
| Enfermedades infecciosas intestinales | 247 | 2.54 |
| Otros | 4,650 | 47.79 |
| Total | 9,731 | 100.00 |

Nota: los diagnósticos que este cuadro se presentan son de acuerdo a la afección principal

10 Diagnósticos de Egreso más frecuentes enero – marzo 2005

| Causa | Femenino | Masculino | Total |
|-----------------------------------|--------------|------------|--------------|
| Insuficiencia renal crónica | 120 | 132 | 252 |
| Diabetes mellitus | 108 | 90 | 198 |
| Síndrome doloroso abdominal | 98 | 48 | 146 |
| Apendicitis | 54 | 59 | 113 |
| Hemorragia gastrointestinal | 41 | 69 | 110 |
| Enfermedad vascular cerebral | 37 | 34 | 71 |
| Encefalopatía | 30 | 27 | 57 |
| Neoplasias | 29 | 24 | 53 |
| Síndrome anémico | 33 | 19 | 52 |
| Insuficiencia cardiaca congestiva | 32 | 20 | 52 |
| Otros | 474 | 419 | 893 |
| Total | 1,056 | 941 | 1,997 |

Nota: los diagnósticos que este cuadro se presentan son de acuerdo a la afección principal



Urgencias 401 C

Principales Causas de Defunción enero - marzo 2005

| Causa | Femenino | Masculino | Total |
|---|-----------|-----------|-----------|
| Insuficiencia renal crónica | 6 | 11 | 17 |
| Diabetes mellitus | 5 | 7 | 12 |
| Insuficiencia y síndrome de dificultad respiratoria | 4 | 6 | 10 |
| Hemorragia de tubo digestivo | 1 | 7 | 8 |
| Neoplasias | 2 | 3 | 5 |
| Encefalopatía | 2 | 2 | 4 |
| Síndrome anémico | 3 | 1 | 4 |
| Enfermedad vascular cerebral | 3 | 1 | 4 |
| Síndrome doloroso abdominal | 3 | 1 | 4 |
| Insuficiencia cardiaca | 2 | 1 | 3 |
| Otros | 14 | 13 | 27 |
| Total | 45 | 53 | 98 |

Nota: los diagnósticos que este cuadro se presentan son de acuerdo a la afección principal

Principales Cirugías y Procedimientos No Quirúrgicos enero - marzo 2005

| Causa | Femenino | Masculino | Total |
|---|------------|------------|------------|
| Apendicetomía | 63 | 72 | 135 |
| Laparotomía exploradora y lavado peritoneal | 11 | 5 | 16 |
| Reparación de hernias | 7 | 6 | 13 |
| Colecistectomía | 8 | 2 | 10 |
| Resección parcial de intestino delgado | 6 | 4 | 10 |
| Debridación excisional de herida | 4 | 6 | 10 |
| Amputación por encima de la rodilla | 3 | 6 | 9 |
| Ooforectomía | 8 | 0 | 8 |
| Lisis de adherencias peritoneales | 3 | 1 | 4 |
| Hemicolectomía izquierda derecha | 1 | 3 | 4 |
| Otros | 10 | 7 | 17 |
| Total | 124 | 112 | 236 |

Nota: los diagnósticos que este cuadro se presentan son de acuerdo a la afección principal



Salud



Hospital General de México O.D.

Urgencias 401 C

Recursos Humanos

| Categoría | Turno | | | | | Total |
|--------------------------------|-----------|------------|-----------|----------|-----------------|------------|
| | Matutino | Vespertino | Nocturno | Completo | Sab, dom y fest | |
| Rama médica | | | | | | |
| Jefe de servicio | 1 | 0 | 0 | 0 | 0 | 1 |
| Medico especialista "A" | 1 | 0 | 3 | 0 | 0 | 4 |
| Medico especialista "B" | 0 | 1 | 2 | 0 | 2 | 5 |
| Medico especialista "C" | 7 | 3 | 2 | 0 | 3 | 15 |
| Medico general "A" | 1 | 0 | 0 | 0 | 0 | 1 |
| Rama de enfermería | | | | | | |
| Auxiliar de enfermería "A" | 5 | 6 | 4 | 0 | 1 | 16 |
| Auxiliar de enfermería "B" | 1 | 0 | 4 | 0 | 0 | 5 |
| Enfermera especialista "A" | 0 | 1 | 1 | 0 | 0 | 2 |
| Enfermera especialista "B" | 1 | 0 | 1 | 0 | 0 | 2 |
| Enfermera general técnica | 1 | 0 | 0 | 0 | 0 | 1 |
| Enfermera general titulada "A" | 11 | 4 | 9 | 0 | 0 | 24 |
| Enfermera general titulada "B" | 1 | 1 | 4 | 0 | 0 | 6 |
| Enfermera jefe de servicio | 1 | 1 | 1 | 0 | 0 | 3 |
| Jefe de enfermeras "C" | 2 | 0 | 0 | 0 | 0 | 2 |
| Rama paramédica | | | | | | |
| Afanadora | 8 | 3 | 5 | 0 | 2 | 18 |
| Camillero | 6 | 3 | 6 | 0 | 5 | 20 |
| Técnico Laboratorista "A" | 0 | 1 | 0 | 0 | 0 | 1 |
| Subtotal | 47 | 24 | 42 | 0 | 13 | 126 |

Fuente: dirección de recursos humanos



Salud



Hospital General de México O.D.

Urgencias 401 C

Recursos Humanos

| Categoría | Turno | | | | | Total |
|-----------------------------------|-----------|------------|-----------|----------|-----------------|------------|
| | Matutino | Vespertino | Nocturno | Completo | Sab, dom y fest | |
| Rama afín administrativa | | | | | | |
| Apoyo administrativo en salud a-3 | 3 | 0 | 2 | 0 | 1 | 6 |
| Apoyo administrativo en salud a-4 | 2 | 0 | 3 | 0 | 2 | 7 |
| Apoyo administrativo en salud a-6 | 2 | 1 | 0 | 0 | 4 | 7 |
| Apoyo administrativo en salud a-7 | 1 | 1 | 1 | 0 | 0 | 3 |
| Apoyo administrativo en salud a-8 | 0 | 0 | 1 | 0 | 0 | 1 |
| Subtotal | 8 | 2 | 7 | 0 | 7 | 24 |
| Total | 55 | 26 | 49 | 0 | 20 | 150 |

Fuente: dirección de recursos humanos

Equipo de Cómputo

| Descripción del equipo | Procedencia (adquisición o donación) | Año de adquisición | Procesador | Velocidad en mhz | Cantidad |
|-----------------------------------|---|--------------------|------------|------------------|----------|
| C.p.u. computación integral s/mod | Adquisición | 01/01/99 | Amd-k6 | 500 | 1 |
| C.p.u. acer acer power 4000 | Adquisición | 01/01/99 | Pentium ii | 400 | 1 |
| C.p.u. acer acermate 466d | Adquisición | 01/01/99 | 80486 | 66 | 2 |
| Total | | | | | 4 |

Fuente : subdirección de sistemas administrativos



Urgencias 401 C

Impresoras

| Descripción del equipo | Modelo | Tipo | Cantidad |
|---------------------------|-------------------------|-----------|----------|
| Impresora hp | Desk jet 610 c | Inyección | 1 |
| Impresora hp | Desk jet 420 | Inyección | 1 |
| Impresora hp | Hp33471a | Láser | 1 |
| Impresora hp | Laser jet 5l | Láser | 1 |
| Impresora star | Mx 1500 | Matriz | 1 |
| Impresora hewlett packard | Desk jet 640 c (c6464a) | Inyección | 1 |
| Total | | | 6 |

Fuente : subdirección de sistemas administrativos

Reguladores y Fuentes de Potencia Ininterrumpidas

| Descripción del equipo | Marca | Modelo | Tipo | Potencia v.a. | Cantidad |
|---|-------|-----------|------|---------------|----------|
| Regulador | Tde | Max 1000 | | 500 | 1 |
| Unidad de potencia ininterrumpida/regulador | Vica | Fupir 900 | | 600 | 1 |
| Total | | | | | 2 |

Fuente : subdirección de sistemas administrativos

Equipo Médico

| Descripción | Modelo | Marca | Año de adquisición | Procedencia (adquisición o donación) | No. de equipos |
|---------------------------|--------|---------------------------|--------------------|--------------------------------------|----------------|
| Ventiladores de presión | Mark 7 | Bird products corporation | 1994 | Adquisición | 2 |
| Ventiladores volumétricos | 6400 | Bird products corporation | 1990 | Adquisición | 1 |
| Total | | | | | 3 |

Fuente : subdirección de sistemas administrativos



Salud



Hospital General de México O.D.

Urgencias 401 C

Equipo de Imagenología

| Descripción | Modelo | Marca | Año de adquisición | Procedencia (adquisición o donación) | No. de equipos |
|--------------|--------------|---------|--------------------|--------------------------------------|----------------|
| Rx. Móvil | Polimovil ii | Siemens | 1991 | Adquisición | 1 |
| Total | | | | | 1 |

Fuente : departamento de inventarios

Equipo de Diagnóstico

| Descripción | Modelo | Marca | Año de adquisición | Procedencia (adquisición o donación) | No. de equipos |
|-----------------|-------------|---------|--------------------|--------------------------------------|----------------|
| Rx convencional | Poliphos 15 | Siemens | 1991 | Adquisición | 1 |
| Total | | | | | 1 |

Fuente : departamento de inve



Salud

Hospital General de México O.D.



Medicina Preventiva 401 D

Comparativo de Productividad enero - marzo / 2004-2005

| Aplicación de biológicos | Año | |
|-------------------------------------|--------------|--------------|
| | 2004 | 2005 |
| Sabin | 1,804 | 312 |
| D.p.t. | 62 | 62 |
| Pentavalente | 325 | 283 |
| Toxoide tetánico diftérica | 1,304 | 1,138 |
| B.c.g. | 1,487 | 0 |
| Triple viral | 70 | 68 |
| Inmunoglobulina humana antitetánica | 4 | 2 |
| Antineumococcica 23 serotipos | 0 | 0 |
| Antirrábica humana | 11 | 8 |
| Inmunoglobulina humana antirrábica | 3 | 0 |
| Hepatitis b | 5 | 1 |
| Sarampión rubéola | 15 | 0 |
| Anti-influenza | 1,495 | 234 |
| Total | 6,585 | 2,108 |

| Detección oportuna de cáncer cervico uterino (papanicolaou) | Año | |
|---|--------------|--------------|
| | 2004 | 2005 |
| Normal | 169 | 121 |
| Inflamatorio | 2,499 | 2,555 |
| Displasias | 32 | 60 |
| Cáncer in situ | 6 | 6 |
| Cáncer invasor | 3 | 5 |
| Total | 2,709 | 2,747 |

Fuente: medicina preventiva



Salud



Hospital General de México O.D.

Medicina Preventiva 401 D

Recién Nacidos Vacunados Con B.C.G. enero - marzo 2005

| Mes | Recién nacidos vivos | Recién nacidos vacunados | Proporción r.n. vacunados |
|--------------|----------------------|--------------------------|---------------------------|
| Enero | 0 | 0 | 0 |
| Febrero | 0 | 0 | 0 |
| Marzo | 0 | 0 | 0 |
| Total | 0 | 0 | 0 |

Actividades de Promoción de la Salud

Cartilla Nacional de Vacunación y de Salud de la Mujer Entregadas ene-mar 2005

| Mes | Cartilla nacional de vacunación | Cartilla nacional de salud de la mujer | Cartilla nacional de salud del hombre | Cartilla nacional del adulto mayor |
|--------------|---------------------------------|--|---------------------------------------|------------------------------------|
| Enero | 7 | 740 | 0 | 0 |
| Febrero | 37 | 1,108 | 0 | 15 |
| Marzo | 24 | 800 | 0 | 10 |
| Total | 68 | 2,648 | 0 | 25 |

Fuente: medicina preventiva



Salud

Hospital General de México O.D.



Medicina Preventiva 401 D

Detección Oportuna de Cáncer de Cervix

Pruebas de papanicolaou realizadas enero - marzo 2005

| Mes | Normal | Inflamatorio | Leve | Resultado | | | Cancer in situ | Cancer invasor | Total |
|--------------|------------|--------------|-----------|--------------------|----------|----------|----------------|----------------|-------|
| | | | | Displasia Moderada | Severa | | | | |
| Enero | 34 | 730 | 18 | 1 | 1 | 2 | 5 | 791 | |
| Febrero | 52 | 1,034 | 28 | 0 | 1 | 3 | 0 | 1,118 | |
| Marzo | 35 | 791 | 7 | 3 | 1 | 1 | 0 | 838 | |
| Total | 121 | 2,555 | 53 | 4 | 3 | 6 | 5 | 2,747 | |



Salud



Hospital General de México O.D.

Medicina Preventiva 401 D

Recursos Humanos

| Categoría | Turno | | | | | Total |
|-----------------------------------|----------|------------|----------|----------|-----------------|----------|
| | Matutino | Vespertino | Nocturno | Completo | Sab, dom y fest | |
| Rama médica | | | | | | |
| Cirujano dentista "A" | 2 | 0 | 0 | 0 | 0 | 2 |
| Cirujano dentista especializado | 1 | 0 | 0 | 0 | 0 | 1 |
| Jefe de servicio | 1 | 0 | 0 | 0 | 0 | 1 |
| Medico general "C" | 1 | 0 | 0 | 0 | 0 | 1 |
| Rama paramédica | | | | | | |
| Afanadora | 1 | 0 | 0 | 0 | 0 | 1 |
| Rama afín administrativa | | | | | | |
| Apoyo administrativo en salud a-6 | 1 | 0 | 0 | 0 | 0 | 1 |
| Apoyo administrativo en salud a-7 | 1 | 0 | 0 | 0 | 0 | 1 |
| Total | 8 | 0 | 0 | 0 | 0 | 8 |

Fuente: dirección de recursos humanos

Equipo de Cómputo

| Descripción del equipo | Procedencia (adquisición o donación) | Año de adquisición | Procesador | Velocidad en mhz | Cantidad |
|---------------------------|---|--------------------|-------------|------------------|----------|
| C.p.u. compaq deskpro evo | Adquisición | 01/01/99 | Pentium 4 | 1500 | 1 |
| C.p.u. compaq dp 2000 | Adquisición | 01/01/99 | Pentium mmx | 166 | 1 |
| Total | | | | | 2 |

Fuente : subdirección de sistemas administrativos

Reguladores y Fuentes de Potencia Ininterrumpidas

| Descripción del equipo | Marca | Modelo | Tipo | Potencia v.a. | Cantidad |
|---|------------|-----------|------|---------------|----------|
| Unidad de potencia ininterrumpida/regulador | Tripp lite | Omni page | | 600 | 1 |
| Unidad de potencia ininterrumpida/regulador | Compleat | Mfpc-900 | | 600 | 1 |
| Total | | | | | 2 |

Fuente : subdirección de sistemas administrativos



Salud

Hospital General de México O.D.



Trabajo Social Médico 401 E

Platicas a Pacientes y Familiares enero - marzo 2005

| Tema | No. de platicas | No. de asistentes |
|--|-----------------|-------------------|
| Autocuidado de paciente con deterioro mental | 11 | 119 |
| Autocuidado de paciente con diabetes mellitus | 2 | 43 |
| Autocuidado de pacientes con hipertensión arterial | 12 | 374 |
| Autocuidado de pacientes con h.i.v. | 3 | 55 |
| Autocuidado de pacientes con insuficiencia renal | 35 | 179 |
| Cáncer de laringe | 14 | 82 |
| Crecimiento y desarrollo del niño | 21 | 425 |
| Donación de sangre | 75 | 6,215 |
| Orientación familiar | 18 | 137 |
| Planificación familiar | 33 | 510 |
| Prevención de cacu y de cáncer de mama | 50 | 1,992 |
| Tabaquismo | 10 | 228 |
| Total | 284 | 10,359 |

Fuente: subdirección de enseñanza



Salud

Hospital General de México O.D.



Trabajo Social Médico 401 E

Comparativo de Actividades enero - marzo / 2004-2005

Niveles de clasificación de pacientes de primera vez de consulta externa central y consulta externa de gineco - obstetricia

| Nivel | Año | |
|--------------|--------------|--------------|
| | 2004 | 2005 |
| Exento | 726 | 1,395 |
| 1 | 294 | 222 |
| 2 | 1,980 | 1,667 |
| 3 | 2,240 | 2,431 |
| 4 | 45 | 42 |
| 5 | 8 | 5 |
| 6 | 0 | 0 |
| Total | 5,293 | 5,762 |



Salud



Hospital General de México O.D.

Trabajo Social Médico 401 E

Recursos Humanos

| Categoría | Turno | | | | | Total |
|--|-----------|------------|----------|----------|-----------------|------------|
| | Matutino | Vespertino | Nocturno | Completo | Sab, dom y fest | |
| Rama paramédica | | | | | | |
| Jefe de trabajo social en área medica | 1 | 0 | 0 | 0 | 0 | 1 |
| Supervisora de trab. Social en área medica | 25 | 4 | 1 | 0 | 3 | 33 |
| Técnico en trabajo social "A" | 0 | 3 | 1 | 0 | 0 | 4 |
| Trabajadora social en área medica "A" | 31 | 6 | 6 | 0 | 4 | 47 |
| Trabajadora social en área medica "B" | 23 | 1 | 1 | 0 | 3 | 28 |
| Rama afín administrativa | | | | | | |
| Apoyo administrativo en salud a-2 | 0 | 0 | 0 | 0 | 1 | 1 |
| Apoyo administrativo en salud a-4 | 2 | 0 | 0 | 0 | 0 | 2 |
| Apoyo administrativo en salud a-5 | 1 | 0 | 0 | 0 | 0 | 1 |
| Apoyo administrativo en salud a-6 | 1 | 0 | 0 | 0 | 0 | 1 |
| Apoyo administrativo en salud a-7 | 0 | 1 | 0 | 0 | 0 | 1 |
| Jefe de departamento en área médica "A" | 1 | 0 | 0 | 0 | 0 | 1 |
| Total | 85 | 15 | 9 | 0 | 11 | 120 |

Fuente: dirección de recursos humanos



Trabajo Social Médico 401 E

Equipo de Cómputo

| Descripción del equipo | Procedencia (adquisición o donación) | Año de adquisición | Procesador | Velocidad en mhz | Cantidad |
|-----------------------------|---|--------------------|-----------------|------------------|----------|
| C.p.u. compaq prolinea 575e | Adquisición | 01/01/99 | 80586/pentium | 75 | 1 |
| C.p.u. sin marca 9100-1 | Adquisición | 01/01/99 | Pentium mmx | 166 | 1 |
| C.p.u. acer veriton vt 5500 | Adquisición | 30/11/02 | Pentium iv | 1.8 | 1 |
| C.p.u. alaska paxson 4 | Adquisición | 25/11/03 | Athion xp 2000+ | 1.67 | 4 |
| Total | | | | | 7 |

Fuente : subdirección de sistemas administrativos

Impresoras

| Descripción del equipo | Modelo | Tipo | Cantidad |
|------------------------|---------------------|--------|----------|
| Impresora hp | Laser jet 2b | Laser | 1 |
| Impresora Epson | Actino printer 5000 | Matriz | 1 |
| Total | | | 2 |

Fuente : subdirección de sistemas administrativos

Reguladores y Fuentes de Potencia Ininterrumpidas

| Descripción del equipo | Marca | Modelo | Tipo | Potencia v.a. | Cantidad |
|---|------------|-----------|------|---------------|----------|
| Unidad de potencia ininterrumpida/regulador | Vica | Fupir 400 | | 6000 | 1 |
| Unidad de potencia ininterrumpida/regulador | Best power | Fortress | | 750 | 1 |
| Total | | | | | 2 |

Fuente : subdirección de sistemas administrativos



Salud

Hospital General de México O.D.



Medicina Física y Rehabilitación 402-A

Comparativo de Productividad enero – marzo / 2004-2005

| Actividad | 2004 | | | 2005 | | |
|--------------------------|--------------|--------------|--------------|--------------|--------------|--------------|
| | Programado | Realizado | % de avance | Programado | Realizado | % de avance |
| Consultas de primera vez | 1,526 | 1,221 | 80.01 | 1,173 | 648 | 55.24 |
| Consultas subsecuentes | 1,192 | 930 | 78.02 | 921 | 852 | 92.51 |
| Total | 2,718 | 2,151 | 79.14 | 2,094 | 1,500 | 71.63 |

| Otras actividades | Año | |
|------------------------------|------------|------------|
| | 2004 | 2005 |
| Estudios de electromiografía | 265 | 236 |
| Pruebas de esfuerzo | 20 | 23 |
| Monitoreo cardiaco | 25 | 29 |
| Electrocardiogramas | 21 | 55 |
| Potenciales evocados | 134 | 173 |
| Total | 465 | 516 |

| Tratamientos | Año | |
|-------------------------|---------------|---------------|
| | 2004 | 2005 |
| Mecanoterapia | 13,446 | 16,000 |
| Electroterapia | 4,528 | 6,206 |
| Hidroterapia | 8,464 | 8,675 |
| Terapia ocupacional | 6,590 | 4,893 |
| Rehabilitación cardiaca | 629 | 363 |
| Total | 33,657 | 36,137 |



Salud

Hospital General de México O.D.



Medicina Física y Rehabilitación 402-A

10 Principales Motivos de Consulta enero - marzo 2005

| Causa | No. de consultas | % |
|-------------------------------|------------------|---------------|
| Radiculopatía | 312 | 20.79 |
| Parálisis facial | 246 | 16.39 |
| Síndrome del túnel del carpio | 130 | 8.66 |
| Osteoartritis | 112 | 7.46 |
| Hemiplejía y paraplejía | 107 | 7.13 |
| Lumbalgia y lumbociática | 73 | 4.86 |
| Fractura de extremidades | 45 | 3.00 |
| Retraso psicomotor | 41 | 2.73 |
| Polineuropatía | 37 | 2.47 |
| Esclerosis múltiple | 36 | 2.40 |
| Otros | 362 | 24.12 |
| Total | 1,501 | 100.00 |

Nota: los diagnósticos que este cuadro se presentan son de acuerdo a la afección principal



Salud



Hospital General de México O.D.

Medicina Física Y Rehabilitación 402-A

Comparativo de Personas y Sesiones enero - marzo / 2004-2005

| Servicio | 2004 | | | | | | 2005 | | | | | |
|----------------------|------------|-----------|------------|------------|------------|--------------|------------|-----------|------------|--------------|------------|--------------|
| | Personas | | Total | Sesiones | | Total | Personas | | Total | Sesiones | | Total |
| 1. Vez | Sub | 1. Vez | | Sub | 1. Vez | | Sub | 1. Vez | | Sub | | |
| Alergia | 0 | 0 | 0 | 0 | 0 | 0 | 1 | 1 | 0 | 12 | 12 | |
| Audiología | 0 | 0 | 0 | 0 | 0 | 0 | 0 | 0 | 0 | 0 | 0 | |
| Cardiología | 2 | 0 | 2 | 19 | 0 | 19 | 6 | 0 | 6 | 28 | 0 | 28 |
| Cardiovascular | 1 | 0 | 1 | 1 | 0 | 1 | 0 | 0 | 0 | 0 | 0 | 0 |
| Cirugía general | 15 | 18 | 33 | 75 | 115 | 190 | 19 | 5 | 24 | 151 | 45 | 196 |
| Cirugía plástica | 29 | 27 | 56 | 231 | 221 | 452 | 22 | 26 | 48 | 212 | 181 | 393 |
| Clínica del dolor | 25 | 4 | 29 | 182 | 26 | 208 | 27 | 6 | 33 | 240 | 80 | 320 |
| Consulta externa | 0 | 0 | 0 | 0 | 0 | 0 | 0 | 0 | 0 | 0 | 0 | 0 |
| Dental | 1 | 0 | 1 | 1 | 0 | 1 | 0 | 0 | 0 | 0 | 0 | 0 |
| Dermatología | 5 | 1 | 6 | 31 | 10 | 41 | 8 | 18 | 26 | 165 | 104 | 269 |
| Dirección medica | 0 | 0 | 0 | 0 | 0 | 0 | 0 | 0 | 0 | 0 | 0 | 0 |
| Endocrinología | 5 | 2 | 7 | 25 | 13 | 38 | 3 | 6 | 9 | 34 | 41 | 75 |
| Gastroenterología | 0 | 0 | 0 | 0 | 0 | 0 | 1 | 1 | 0 | 10 | 10 | |
| Genética | 7 | 4 | 11 | 17 | 26 | 43 | 2 | 1 | 3 | 8 | 12 | 20 |
| Geriatría | 23 | 8 | 31 | 173 | 61 | 234 | 10 | 2 | 12 | 75 | 7 | 82 |
| Gineco-obstetricia | 15 | 9 | 24 | 113 | 85 | 198 | 7 | 15 | 22 | 38 | 123 | 161 |
| Hematología | 3 | 5 | 8 | 16 | 45 | 61 | 4 | 0 | 4 | 30 | 0 | 30 |
| Hosp. Gral. Ecatepec | 0 | 0 | 0 | 0 | 0 | 0 | 0 | 0 | 0 | 0 | 0 | 0 |
| Issste | 0 | 0 | 0 | 0 | 0 | 0 | 0 | 0 | 0 | 0 | 0 | 0 |
| Infectología | 7 | 1 | 8 | 36 | 10 | 46 | 10 | 5 | 15 | 80 | 49 | 129 |
| Subtotal | 138 | 79 | 217 | 920 | 612 | 1,532 | 118 | 86 | 204 | 1,061 | 664 | 1,725 |



Salud



Hospital General de México O.D.

Medicina Física y Rehabilitación 402-A

Comparativo de Personas y Sesiones enero - marzo / 2004-2005

| Servicio | 2004 | | | | | | 2005 | | | | | |
|--------------------------|--------------|------------|--------------|--------------|--------------|---------------|--------------|------------|--------------|--------------|--------------|---------------|
| | Personas | | Total | Sesiones | | Total | Personas | | Total | Sesiones | | Total |
| | 1. Vez | Sub | | 1. Vez | Sub | | 1 vez | Sub | | 1 vez | Sub | |
| Inst. Nal. De orto | 0 | 0 | 0 | 0 | 0 | 0 | 0 | 0 | 0 | 0 | 0 | 0 |
| Medicina interna | 30 | 11 | 41 | 238 | 66 | 304 | 24 | 8 | 32 | 170 | 70 | 240 |
| Medicina privada | 0 | 0 | 0 | 0 | 0 | 0 | 0 | 0 | 0 | 0 | 0 | 0 |
| Nefrología | 0 | 0 | 0 | 0 | 0 | 0 | 112 | 52 | 164 | 674 | 476 | 1,150 |
| Neumología | 3 | 0 | 3 | 11 | 0 | 11 | 14 | 4 | 18 | 104 | 40 | 144 |
| Neurología | 86 | 59 | 145 | 565 | 491 | 1,056 | 112 | 98 | 210 | 828 | 929 | 1,757 |
| Neurocirugía | 0 | 0 | 0 | 0 | 0 | 0 | 0 | 0 | 0 | 0 | 0 | 0 |
| Oftalmología | 2 | 0 | 2 | 14 | 0 | 14 | 0 | 0 | 0 | 0 | 0 | 0 |
| Oncología | 80 | 30 | 110 | 335 | 148 | 483 | 81 | 50 | 131 | 457 | 523 | 980 |
| Ortopedia | 478 | 130 | 608 | 1,999 | 805 | 2,804 | 221 | 96 | 317 | 1,252 | 848 | 2,100 |
| Otorrinolaringología | 1 | 0 | 1 | 1 | 0 | 1 | 1 | 1 | 2 | 10 | 6 | 16 |
| Pediatría | 98 | 71 | 169 | 735 | 525 | 1,260 | 91 | 60 | 151 | 758 | 599 | 1,357 |
| Rehabilitación | 43 | 63 | 106 | 323 | 482 | 805 | 74 | 89 | 163 | 684 | 861 | 1,545 |
| Reumatología | 175 | 59 | 234 | 1,172 | 457 | 1,629 | 122 | 98 | 220 | 895 | 648 | 1,543 |
| Subdirección general | 0 | 0 | 0 | 0 | 0 | 0 | 0 | 0 | 0 | 0 | 0 | 0 |
| Terapia medica intensiva | 5 | 1 | 6 | 34 | 9 | 43 | 4 | 3 | 7 | 28 | 23 | 51 |
| Urgencias | 0 | 0 | 0 | 0 | 0 | 0 | 4 | 2 | 6 | 43 | 11 | 54 |
| Urología | 1 | 0 | 1 | 10 | 0 | 10 | 2 | 0 | 2 | 18 | 0 | 18 |
| Radiología | 0 | 0 | 0 | 0 | 0 | 0 | 0 | 0 | 0 | 0 | 0 | 0 |
| Medicina general | 61 | 31 | 92 | 350 | 258 | 608 | 89 | 34 | 123 | 681 | 291 | 972 |
| Subtotal | 1,063 | 455 | 1,518 | 5,787 | 3,241 | 9,028 | 951 | 595 | 1,546 | 6,602 | 5,325 | 11,927 |
| Total | 1,201 | 534 | 1,735 | 6,707 | 3,853 | 10,560 | 1,069 | 681 | 1,750 | 7,663 | 5,989 | 13,652 |



Salud



Hospital General de México O.D.

Medicina Física y Rehabilitación 402-A

Recursos Humanos

| Categoría | Turno | | | | | Total |
|-----------------------------------|-----------|------------|----------|----------|-----------------|-----------|
| | Matutino | Vespertino | Nocturno | Completo | Sab, dom y fest | |
| Rama médica | | | | | | |
| Jefe de división | 1 | 0 | 0 | 0 | 0 | 1 |
| Medico especialista "B" | 1 | 0 | 0 | 0 | 0 | 1 |
| Medico especialista "C" | 2 | 0 | 0 | 0 | 0 | 2 |
| Rama de enfermería | | | | | | |
| Enfermera jefe de servicio | 1 | 0 | 0 | 0 | 0 | 1 |
| Enfermera general titulada "A" | 1 | 0 | 0 | 0 | 0 | 1 |
| Enfermera general titulada "B" | 0 | 1 | 0 | 0 | 0 | 1 |
| Rama paramédica | | | | | | |
| Afanadora | 5 | 0 | 0 | 0 | 0 | 5 |
| Dietista | 1 | 0 | 0 | 0 | 0 | 1 |
| Terapista | 5 | 0 | 0 | 0 | 0 | 5 |
| Terapista especializado | 20 | 0 | 0 | 0 | 0 | 20 |
| Rama afín administrativa | | | | | | |
| Apoyo administrativo en salud a 4 | 1 | 0 | 0 | 0 | 0 | 1 |
| Apoyo administrativo en salud a-6 | 1 | 0 | 0 | 0 | 0 | 1 |
| Total | 39 | 1 | 0 | 0 | 0 | 40 |

Fuente: dirección de recursos humanos



Salud



Hospital General de México O.D.

Medicina Física y Rehabilitación 402-A

Equipo de Cómputo

| Descripción del equipo | Procedencia (adquisición o donación) | Año de adquisición | Procesador | Velocidad en mhz | Cantidad |
|---|--|-----------------------|------------|---------------------|----------|
| C.p.u. hewlett packard vectra ve 2.4/50se | Adquisición | 01/01/99 | 80486 | 50 | 1 |
| Total | | | | | 1 |

Fuente : subdirección de sistemas administrativos

Impresoras

| Descripción del equipo | Modelo | Tipo | Cantidad |
|------------------------|----------|--------|----------|
| Impresora seikosha | Sp 20400 | Matriz | 1 |
| Total | | | 1 |

Fuente : subdirección de sistemas administrativos



Medicina Física y Rehabilitación 402-A

Equipo de Diagnóstico

| Descripción | Modelo | Marca | Año de adquisición | Procedencia (adquisición o donación) | No. de equipos |
|----------------------------------|--------|---------------------|--------------------|--|----------------|
| Tina de hidromasaje | Hm-801 | Ille electric corp. | | | 1 |
| Tina de hidromasaje | Hm-500 | Ille electric corp. | | | 4 |
| Tina de hidromasaje | Hm-600 | Ille electric corp. | | | 3 |
| Tina de hidromasaje | Hm-200 | Ille electric corp. | | | 1 |
| Tina de hidromasaje | 7080 | Whiterhal | | | 1 |
| Turbina para tina de hidromasaje | Hm-801 | Ille electric corp. | | | 1 |
| Turbina para tina de hidromasaje | Hm-600 | Ille electric corp. | | | 1 |
| Turbina para tina de hidromasaje | Hm-500 | Ille electric corp. | | | 1 |
| Turbina para tina de hidromasaje | Hm-100 | Ille electric corp. | | | 1 |
| Turbina para tina de hidromasaje | Hm-801 | Ille electric corp. | | | 1 |
| Total | | | | | 15 |

Fuente : departamento de inventarios



Medicina Física y Rehabilitación 402-A

Equipo de Diagnóstico

| Descripción | Modelo | Marca | Año de adquisición | Procedencia (adquisición o donación) | No. de equipos |
|----------------------------------|-----------------|---------------------|--------------------|---|----------------|
| Turbina para tina de hidromasaje | Hm-500std | Ille electric corp. | | | 4 |
| Turbina para tina de hidromasaje | Jo-315 c | Whiterhal | | | 1 |
| Electromiógrafo | Neuro-max 1004 | Excel tech ltd. | | | 1 |
| Electromiógrafo | Meb-5304k | Nihon koden | | | 1 |
| Bicicletas ergométricas | S/modelo | S/marca | | | 3 |
| Mecanismos de poleas | S/modelo | S/marca | | | 3 |
| Parafineros | Dickson s | Termo-electrico | | | 2 |
| Ultrasonido | V | Rich-mar | | | 4 |
| Estimulador interferencial | Múltiple x cl-1 | Múltiples | | | 2 |
| Equipo láser | 476 | Enraf nonius | | | 1 |
| Equipo de diatermia | Curapuls 419 | Enraf nonius | | | 1 |
| Equipo de diatermia | 875 | Birtcher | | | 1 |
| Equipo de tracción cervical | Eltrac 471 | Enraf nonius | | | 1 |
| Parafineros | M-2 | Master unit | | | 3 |
| Bicicletas ergométricas | S/modelo | Warner e. Collins | | | 2 |
| Bicicletas ergométricas | Pedal mate | Warner e. Collins | | | 1 |
| Gimnasio universal | Cjxt-370092 | Werder | | | 1 |
| Remo | Rm 2e | Voit | | | 1 |
| Ultrasonido | 150 | Birtcher | | | 1 |
| Unidad ultrasónica terapéutica | 200 sound | Intelect | 2005 | Presupuesto | 1 |
| Total | | | | | 50 |

Fuente : departamento de inventarios



Salud

Hospital General de México O.D.



Medicina Física y Rehabilitación 402-A

Equipo de Tratamiento

| Descripción | Modelo | Marca | Año de adquisición | Procedencia (adquisición o donación) | No. de equipos |
|---|--------|-------------|--------------------|--|----------------|
| Estimulador de corrientes interferenciales | CI-10 | Multiplex | 2005 | Presupuesto | 1 |
| Electro estimulador de corrientes 2 canales | 340 | Intyelect | 2005 | Presupuesto | 1 |
| Electro estimulador de corrientes interf. | Dc-20 | Multiplex | 2005 | Presupuesto | 1 |
| Compresero caliente | M-2 | Chattanooga | 2005 | Presupuesto | 1 |
| Total | | | | | 4 |

Fuente : departamento de inventarios



Neurología 403

Comparativo de Productividad enero - marzo / 2004-2005

| Actividad | 2004 | | | | 2005 | | | |
|-------------------------------|--------------|--------------|---------------|--------------|--------------|--------------|--------------|--------------|
| | Programado | Realizado | % de avance | Calificación | Programado | Realizado | % de avance | Calificación |
| Consultas de primera vez | 1,325 | 1,905 | 143.77 | V | 1,631 | 992 | 60.82 | R |
| Consultas subsecuentes | 2,907 | 3,493 | 120.16 | V | 3,231 | 3,238 | 100.22 | V |
| Total | 4,232 | 5,398 | 127.55 | V | 4,862 | 4,230 | 87.00 | R |
| Ingresos | | 203 | | | | 226 | | |
| Egresos | 204 | 242 | 118.63 | V | 215 | 259 | 120.47 | V |
| Intervenciones quirúrgicas | 152 | 195 | 128.29 | V | 156 | 185 | 118.59 | V |
| Procedimientos no quirúrgicos | | 8 | | | | 1 | | |
| Días paciente | 3,386 | 4,045 | 119.46 | V | 3,686 | 3,876 | 105.15 | V |
| Días cama | 4,550 | 4,550 | 100.00 | V | 4,500 | 4,500 | 100.00 | V |
| Porcentaje de ocupación | 74.4 | 88.90 | 119.49 | V | 81.91 | 86.13 | 105.15 | V |



Neurología 403

10 Principales Motivos de Consulta enero - marzo 2005

| Causa | No. de consultas | % |
|--------------------------------------|------------------|---------------|
| Epilepsia y síndromes epilépticos | 1,300 | 30.75 |
| Cefalea y migraña | 667 | 15.78 |
| Neoplasias | 288 | 6.81 |
| Enfermedad de parkinson | 195 | 4.61 |
| Cuidados posteriores a la cirugía | 157 | 3.71 |
| Enfermedad vascular cerebral | 130 | 3.07 |
| Traumatismo intracraneales | 125 | 2.96 |
| Trastornos del encéfalo | 94 | 2.22 |
| Desplazamientos disco intervertebral | 87 | 2.06 |
| Traumatismo nervio intracraneal | 84 | 1.99 |
| Otros | 1,101 | 26.04 |
| Total | 4,228 | 100.00 |

Nota: los diagnósticos que este cuadro se presentan son de acuerdo a la afección principal

10 Diagnósticos de Egreso más frecuentes enero - marzo 2005

| Causa | Femenino | Masculino | Total |
|--|------------|------------|------------|
| Neoplasias | 21 | 27 | 48 |
| Hidrocefalo obstructivo | 21 | 11 | 32 |
| Hemorragia subdural traumática | 6 | 14 | 20 |
| Epilepsia | 5 | 12 | 17 |
| Hemorragia intraencefalica y subaracnoidea | 9 | 8 | 17 |
| Desplazamiento de discos intervertebrales | 9 | 4 | 13 |
| Infarto cerebral | 10 | 1 | 11 |
| Mononeuropatia y polineuropatia | 6 | 4 | 10 |
| Enfermedad de parkinson | 3 | 6 | 9 |
| Esclerosis multiple | 6 | 0 | 6 |
| Otros | 34 | 42 | 76 |
| Total | 130 | 129 | 259 |

Nota: los diagnósticos que este cuadro se presentan son de acuerdo a la afección principal



Neurología 403

10 Principales Causas de Defunción enero - marzo 2005

| Causa | Femenino | Masculino | Total |
|---|-----------|-----------|-----------|
| Neoplasias | 0 | 5 | 5 |
| Hemorragia subaracnoidea | 3 | 1 | 4 |
| Enfermedad cerebro vascular no especificada | 1 | 1 | 2 |
| Hemorragia subaracnoidea traumatica | 0 | 1 | 1 |
| Hemorragia intraencefalica | 1 | 0 | 1 |
| Porfirias | 1 | 0 | 1 |
| Cisticercosis del sistema nervioso | 0 | 1 | 1 |
| Malformación arteriovenosa cerebral | 1 | 0 | 1 |
| Absceso y granuloma intracraneal | 0 | 1 | 1 |
| Hemorragia subdural | 0 | 1 | 1 |
| Otros | 3 | 0 | 3 |
| Total | 10 | 11 | 21 |

Nota: los diagnósticos que este cuadro se presentan son de acuerdo a la afección principal

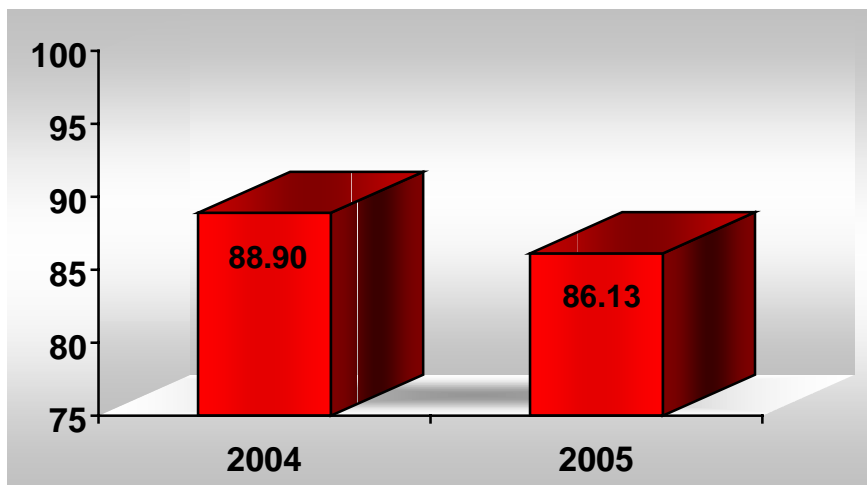
Principales Cirugías y Procedimientos No Quirúrgicos enero - marzo 2005

| Causa | Femenino | Masculino | Total |
|---|-----------|------------|------------|
| Craneotomias | 23 | 42 | 65 |
| Derivación ventricular a cavidad abdominal | 31 | 24 | 55 |
| Exploración y descompresión de conducto espinal | 10 | 5 | 15 |
| Excisión de glándula pituitaria | 2 | 5 | 7 |
| Implantación de neuroestimulador intracraneal | 0 | 7 | 7 |
| Sección de nervio trigémino | 5 | 1 | 6 |
| Incisión de meninges cerebrales | 2 | 3 | 5 |
| Interrupción de aneurisma | 2 | 2 | 4 |
| Colocación de compás o halo craneal | 2 | 1 | 3 |
| Osteoplastia craneal | 0 | 2 | 2 |
| Otros | 6 | 11 | 17 |
| Total | 83 | 103 | 186 |

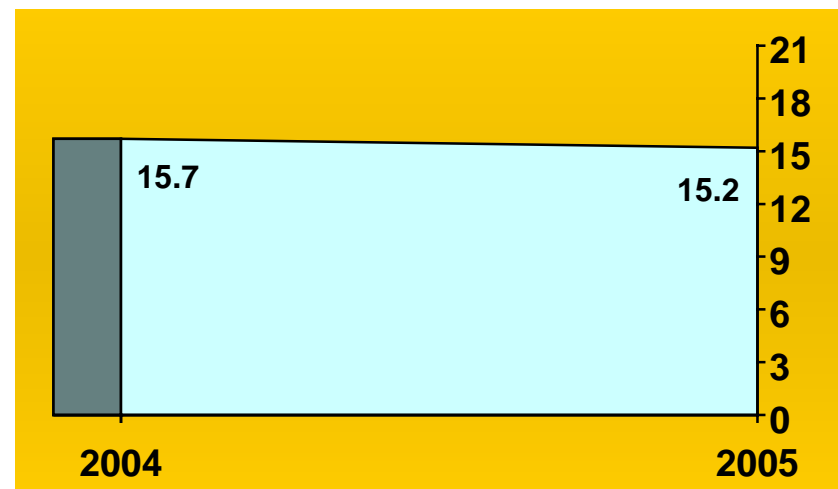
Nota: los diagnósticos que este cuadro se presentan son de acuerdo a la afección principal



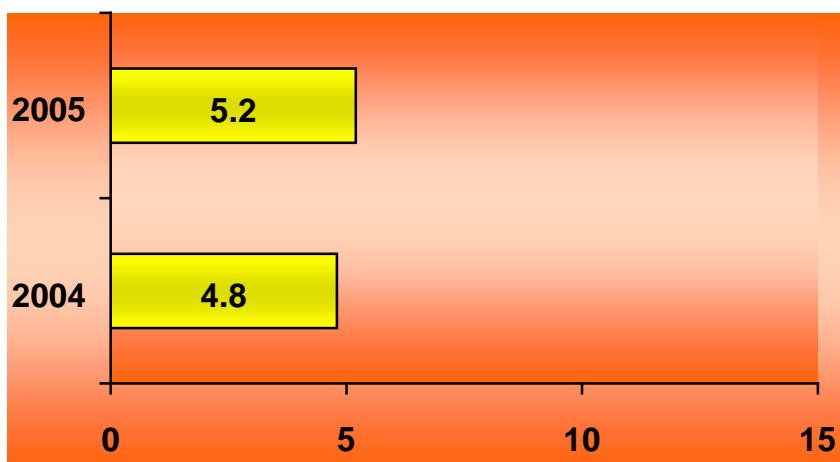
NEUROLOGÍA 403



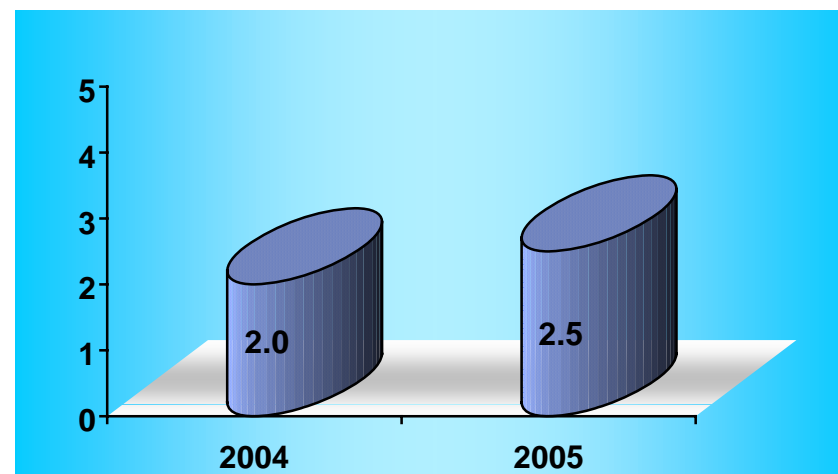
PORCENTAJE DE OCUPACIÓN



PROMEDIO DE DÍAS ESTANCIA



ÍNDICE DE ROTACIÓN



INTERVALO DE SUSTITUCIÓN



Salud



Hospital General de México O.D.

Neurología 403

Recursos Humanos

| Categoría | Turno | | | | | Total |
|-------------------------------------|-----------|------------|-----------|----------|-----------------|------------|
| | Matutino | Vespertino | Nocturno | Completo | Sab, dom y fest | |
| Rama médica | | | | | | |
| Jefe de división | 1 | 0 | 0 | 0 | 0 | 1 |
| Jefe de servicios | 2 | 0 | 0 | 0 | 0 | 2 |
| Medico especialista "A" | 12 | 1 | 0 | 0 | 1 | 14 |
| Medico especialista "B" | 4 | 0 | 0 | 0 | 0 | 4 |
| Medico especialista "C" | 5 | 0 | 1 | 0 | 0 | 6 |
| Rama de enfermería | | | | | | |
| Auxiliar de enfermería "A" | 11 | 8 | 8 | 0 | 0 | 27 |
| Auxiliar de enfermería "B" | 4 | 2 | 3 | 0 | 0 | 9 |
| Enfermera especialista "A" | 5 | 0 | 0 | 0 | 0 | 5 |
| Enfermera especialista "B" | 1 | 0 | 1 | 0 | 0 | 2 |
| Enfermera general titulada "A" | 18 | 6 | 19 | 0 | 0 | 43 |
| Enfermera general titulada "B" | 6 | 1 | 4 | 0 | 0 | 11 |
| Enfermera jefe de servicio | 1 | 0 | 3 | 0 | 0 | 4 |
| Jefe de enfermeras "C" | 1 | 0 | 0 | 0 | 0 | 1 |
| Rama paramédica | | | | | | |
| Afanadora | 8 | 2 | 3 | 0 | 3 | 16 |
| Auxiliar de cocina en hospital | 0 | 0 | 1 | 0 | 0 | 1 |
| Camillero | 3 | 2 | 3 | 0 | 1 | 9 |
| Cocinero en hospital | 2 | 0 | 0 | 0 | 1 | 3 |
| Cocinero jefe de hospital | 0 | 1 | 0 | 0 | 0 | 1 |
| Inhaloterapeuta | 1 | 0 | 0 | 0 | 0 | 1 |
| Psicólogo clínico | 2 | 0 | 0 | 0 | 0 | 2 |
| Técnico electrodiagnóstico | 1 | 0 | 0 | 0 | 0 | 1 |
| Técnico Laboratorista "A" | 1 | 0 | 0 | 0 | 0 | 1 |
| Técnico radiólogo o en radioterapia | 2 | 0 | 1 | 0 | 0 | 3 |
| Subtotal | 91 | 23 | 47 | 0 | 6 | 167 |



Salud

Hospital General de México O.D.



Neurología 403

Recursos Humanos

| Categoría | Turno | | | | | Total |
|--------------------------------------|------------|------------|-----------|----------|-----------------|------------|
| | Matutino | Vespertino | Nocturno | Completo | Sab, dom y fest | |
| Rama de investigación | | | | | | |
| Investigador en ciencias médicas "F" | 0 | 1 | 0 | 0 | 0 | 1 |
| Rama afín administrativa | | | | | | |
| Apoyo administrativo en salud a-2 | 2 | 0 | 1 | 0 | 1 | 4 |
| Apoyo administrativo en salud a-3 | 6 | 1 | 1 | 0 | 1 | 9 |
| Apoyo administrativo en salud a-4 | 5 | 0 | 1 | 0 | 0 | 6 |
| Apoyo administrativo en salud a-5 | 1 | 0 | 1 | 0 | 1 | 3 |
| Apoyo administrativo en salud a-6 | 5 | 0 | 0 | 0 | 3 | 8 |
| Apoyo administrativo en salud a-7 | 1 | 0 | 1 | 0 | 0 | 2 |
| Apoyo administrativo en salud a-8 | 0 | 1 | 0 | 0 | 0 | 1 |
| Subtotal | 20 | 3 | 5 | 0 | 6 | 34 |
| Total | 111 | 26 | 52 | 0 | 12 | 201 |

Fuente: dirección de recursos humanos



Neurología 403

Equipo de Computo

| Descripción del equipo | Procedencia (adquisición o donación) | Año de adquisición | Procesador | Velocidad en mhz | Cantidad |
|-----------------------------------|---|--------------------|-----------------|------------------|-----------|
| C.p.u. dell 433/l | Adquisición | 01/01/99 | 80486 | 33 | 1 |
| C.p.u. lanix 486 | Adquisición | 01/01/99 | 80486 | 66 | 1 |
| C.p.u. caja blanca aurum | Adquisición | 01/01/99 | Pentium ii | 400 | 1 |
| C.p.u. acer m433d2 | Adquisición | 01/01/99 | 80486 | 33 | 1 |
| C.p.u. sm 403 sm 403 | Adquisición | 01/01/99 | 80586/pentium | 300 | 1 |
| C.p.u .lanix t41040-33 | Adquisición | 01/01/99 | 80486 | 16 | 1 |
| C.p.u. caja blanca aurum | Adquisición | 23/12/99 | Pentium ii | 400 | 1 |
| C.p.u .compaq proliant ml – 330g2 | Donación | 25/05/02 | | | 1 |
| C.p.u. alaska paxson 4 | Adquisición | 09/10/03 | Athion ap 2000+ | 1.67 | 1 |
| C.p.u. premier hitech pentium 4 | Donación | 27/11/03 | Pentium 4 | 2 ghz | 1 |
| Total | | | | | 10 |

Fuente : subdirección de sistemas administrativos

Impresoras

| Descripción del equipo | Modelo | Tipo | Cantidad |
|------------------------|--------------------------|-----------|----------|
| Impresora hp | Paint jet 363oa | Inyección | 1 |
| Impresora canon | Bjc-250 | Inyección | 1 |
| Impresora hp | Desjet 500c | Inyección | 1 |
| Impresora epson | Lq860 | Matriz | 1 |
| Impresora printaform | Z-1000 | Matriz | 1 |
| Impresora brother | M-1509 | Matriz | 1 |
| Impresora codonics | Np 1660m medical printer | Térmica | 1 |
| Total | | | 7 |

Fuente : subdirección de sistemas administrativos



Neurología 403

Reguladores y Fuentes de Potencia Ininterrumpidas

| Descripción del equipo | Marca | Modelo | Tipo | Potencia v.a. | Cantidad |
|---|------------|-----------------|----------|---------------|----------|
| Regulador | Persek | Rc 600 tel | | 600 | 1 |
| Unidad de potencia ininterrunpida/regulador | Vica | Fupir 300 | | 800 | 1 |
| Unidad de potencia ininterrunpida/regulador | Sola basic | Micro sr 1000 | | 600 | 2 |
| Unidad de potencia ininterrunpida/regulador | Tripp lite | Omnismart850pnp | | 850 | 1 |
| Unidad de potencia ininterrunpida/regulador | Tripp lite | Smartpro 2200 | | 2000 | 1 |
| No break | Tripp lite | Omnismart 700 | No-break | 700 | 1 |
| Total | | | | | 7 |

Fuente : subdirección de sistema administrativo

Equipo Médico

| Descripción | Modelo | Marca | Año de adquisición | Procedencia (adquisición o donación) | No. de equipos |
|------------------------|---------------|-------------------------------|--------------------|--------------------------------------|----------------|
| Ventilador volumétrico | Bear 1000 | Bear medical systems, inc | 1992 | Adquisición | 1 |
| Ventilador volumétrico | Bear 1 bv-500 | Bourns medical systems, inc | 1985 | Adquisición | 1 |
| Ventilador volumétrico | 2200 b | Sechrist medical systems, inc | 1991 | Adquisición | 1 |
| Total | | | | | 3 |

Fuente : departamento de inventarios



Neurología 403

Equipo de Imagenología

| Descripción | Modelo | Marca | Año de adquisición | Procedencia (adquisición o donación) | No. de equipos |
|--------------|----------|---------|--------------------|--------------------------------------|----------------|
| Rx. Móvil | Nanodor | Siemens | 1979 | Adquisición | 1 |
| Arco en c | Arcoviis | Villa | 2000 | Adquisición | 1 |
| Total | | | | | 2 |

Fuente : departamento de inventarios

Equipo de Tratamiento

| Descripción | Modelo | Marca | Año de adquisición | Procedencia (adquisición o donación) | No. de equipos |
|---------------------|--------|--------|--------------------|--------------------------------------|----------------|
| Bomba para infusión | | Alaris | 1999 | Adquisición | 2 |
| Total | | | | | 2 |

Fuente : departamento de inventarios

Equipo Quirúrgico

| Descripción | Modelo | Marca | Año de adquisición | Procedencia (adquisición o donación) | No. de equipos |
|----------------------------------|---------------|-------------------|--------------------|--------------------------------------|----------------|
| Maquina de anestesia | Narkomed 28 | Nad | | | 2 |
| Capnografo (monitor) | Vitalert 3000 | Nad | | | 1 |
| Capnografo (monitor) | 602-13 | Criticare | | | 1 |
| Monitor ecg y spO2 | Satlitte-plus | Datex | | | 2 |
| Monitor pni | 18465 x | Critikon | | | 2 |
| Electrocirugía | Force 2 | Valleylab | | | 2 |
| Aspirador ultrasónico quirúrgico | System 2000 | Cusa | | | 1 |
| Microscopio quirúrgico | Op-mi | Carl-zeiss | | | 1 |
| Microscopio quirúrgico | | Df. Vascon cellos | | | 1 |
| Microscopio quirúrgico | | Carl-zeiss | | | 1 |
| Total | | | | | 14 |

Fuente : departamento de inventarios



Salud

Hospital General de México O.D.



Reumatología 404 A

Comparativo de Productividad enero - marzo / 2004-2005

| Actividad | 2004 | | | | 2005 | | | |
|-------------------------------|--------------|--------------|---------------|--------------|--------------|--------------|---------------|--------------|
| | Programado | Realizado | % de avance | Calificación | Programado | Realizado | % de avance | Calificación |
| Consultas de primera vez | 532 | 523 | 98.31 | A | 636 | 551 | 86.64 | R |
| Consultas subsecuentes | 1,860 | 2,174 | 116.88 | V | 1,913 | 2,293 | 119.86 | V |
| Total | 2,394 | 2,697 | 112.66 | V | 2,549 | 2,844 | 111.57 | V |
| Ingresos | | 79 | | | | 164 | | |
| Egresos | 47 | 45 | 95.74 | A | 47 | 86 | 182.98 | V |
| Intervenciones quirúrgicas | | | | | | 6 | | |
| Procedimientos no quirúrgicos | | 0 | | | | 0 | | |
| Días paciente | 535 | 778 | 145.42 | V | 667 | 764 | 114.54 | V |
| Días cama | 1,092 | 1,092 | 100.00 | V | 1,080 | 1,080 | 100.00 | V |
| Porcentaje de ocupación | 49.0 | 71.25 | 145.41 | V | 61.76 | 70.74 | 114.54 | V |



Salud

Hospital General de México O.D.



Reumatología 404-A

10 Principales Motivos de Consulta enero - marzo 2005

| Causa | No. de consultas | % |
|---------------------------------|------------------|---------------|
| Artritis reumatoide | 834 | 29.31 |
| Lupus eritematoso sistémico | 583 | 20.49 |
| Artrosis | 482 | 16.94 |
| Gota | 185 | 6.50 |
| Reumatismo | 179 | 6.29 |
| Espondilitis anquilozante | 63 | 2.21 |
| Vasculopatía necrozante | 57 | 2.00 |
| Otras dermatomiositis | 51 | 1.79 |
| Espondilopatía no especificada | 48 | 1.69 |
| Esclerosis sistémica progresiva | 41 | 1.69 |
| Otros | 322 | 11.32 |
| Total | 2,845 | 100.00 |

Nota: los diagnósticos que este cuadro se presentan son de acuerdo a la afección principal

10 Diagnósticos de Egreso más frecuentes enero - marzo 2005

| Causa | Femenino | Masculino | Total |
|-----------------------------|-----------|-----------|-----------|
| Lupus eritematoso sistémico | 16 | 3 | 19 |
| Insuficiencia renal crónica | 5 | 5 | 10 |
| Diabètes mellitus | 2 | 4 | 6 |
| Estado de choque | 2 | 2 | 4 |
| Artritis reumatoide | 2 | 0 | 2 |
| Dermatomiositis | 2 | 0 | 2 |
| Defectos de la coagulación | 1 | 1 | 2 |
| Granulomatosis de Wegener | 1 | 1 | 2 |
| Gota | 0 | 2 | 2 |
| Síndrome seco (Sjögren) | 1 | 0 | 1 |
| Otros | 9 | 27 | 36 |
| Total | 41 | 45 | 86 |

Nota: los diagnósticos que este cuadro se presentan son de acuerdo a la afección principal



Salud

Hospital General de México O.D.



Reumatología 404-A

Principales Causas de Defunción enero - marzo 2005

| Causa | Femenino | Masculino | Total |
|------------------------------------|----------|-----------|-----------|
| Diabetes mellitus | 1 | 3 | 4 |
| Lupus eritematoso sistémico | 3 | 0 | 3 |
| Arteritis | 0 | 2 | 2 |
| Dermatomiositis | 0 | 1 | 1 |
| Hepatitis viral | 0 | 1 | 1 |
| Eclerosis multiple | 1 | 0 | 1 |
| Cirrosis hepatica | 1 | 0 | 1 |
| Trastorno pulmonar no especificada | 0 | 1 | 1 |
| Total | 6 | 8 | 14 |

Nota: los diagnósticos que este cuadro se presentan son de acuerdo a la afección principal

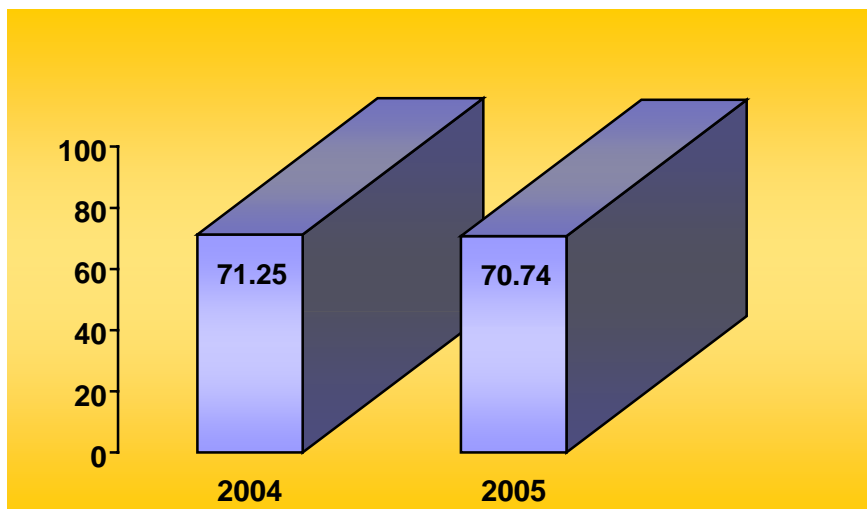
Principales Cirugías y Procedimientos No Quirúrgicos enero - marzo 2005

| Causa | Femenino | Masculino | Total |
|-------------------------------------|----------|-----------|----------|
| Biopsia de piel y tejido subcutáneo | 6 | 0 | 6 |
| Total | 6 | 0 | 6 |

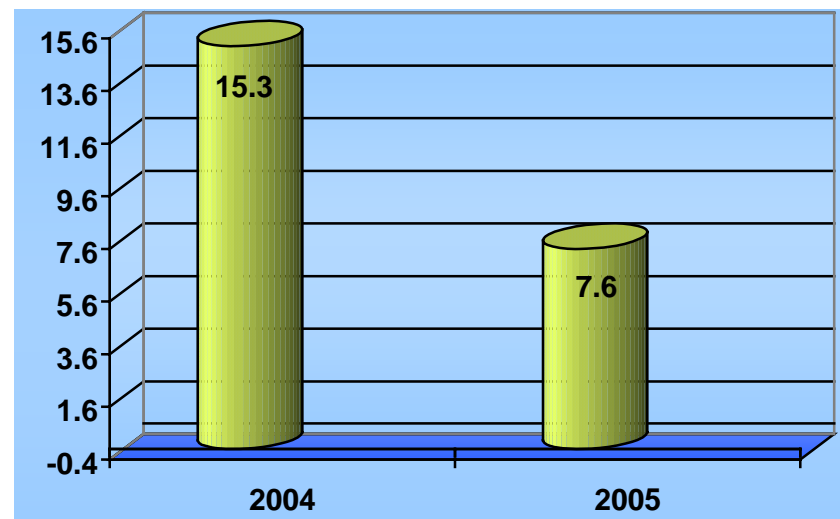
Nota: los diagnósticos que este cuadro se presentan son de acuerdo a la afección principal



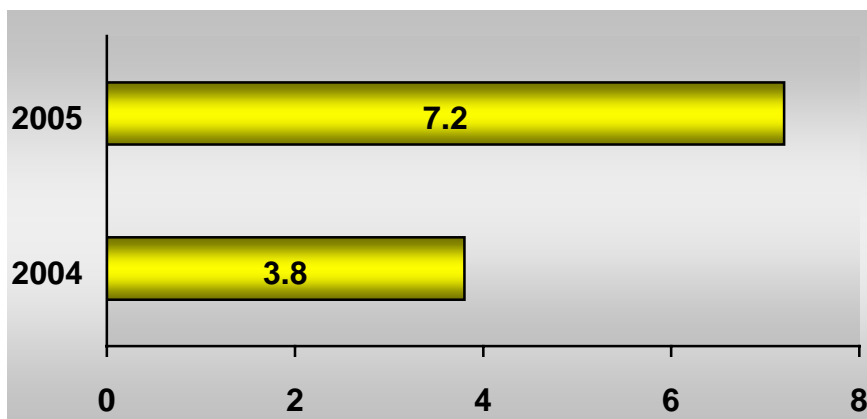
REUMATOLOGÍA 404 A



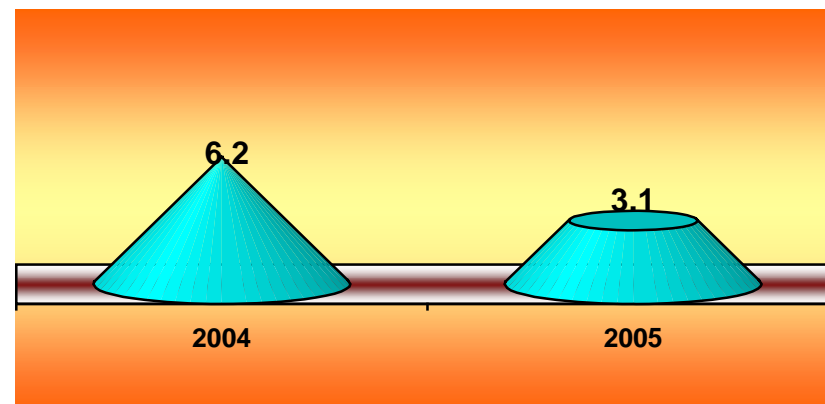
PORCENTAJE DE OCUPACIÓN



PROMEDIO DE DÍAS ESTANCIA



ÍNDICE DE ROTACIÓN



INTERVALO DE SUSTITUCIÓN



Reumatología 404 A

Recursos Humanos

| Categoría | Turno | | | | | Total |
|--------------------------------------|-----------|------------|----------|----------|-----------------|-----------|
| | Matutino | Vespertino | Nocturno | Completo | Sab, dom y fest | |
| Rama médica | | | | | | |
| Jefe de servicio | 1 | 0 | 0 | 0 | 0 | 1 |
| Medico especialista "A" | 1 | 0 | 0 | 0 | 0 | 1 |
| Medico especialista "B" | 3 | 0 | 0 | 0 | 0 | 3 |
| Medico especialista "C" | 2 | 0 | 0 | 0 | 0 | 2 |
| Rama de enfermería | | | | | | |
| Auxiliar de enfermería "A" | 2 | 0 | 1 | 0 | 0 | 3 |
| Enfermera general titulada "A" | 2 | 0 | 0 | 0 | 0 | 2 |
| Rama paramédica | | | | | | |
| Afanadora | 4 | 0 | 1 | 0 | 0 | 5 |
| Cocinero en hospital | 1 | 0 | 0 | 0 | 0 | 1 |
| Rama afín administrativa | | | | | | |
| Apoyo administrativo en salud a-3 | 2 | 0 | 0 | 0 | 0 | 2 |
| Apoyo administrativo en salud a 4 | 1 | 0 | 0 | 0 | 0 | 1 |
| Apoyo administrativo en salud a-7 | 1 | 0 | 0 | 0 | 0 | 1 |
| Rama de investigación | | | | | | |
| Investigador en ciencias medicas "E" | 1 | 0 | 0 | 0 | 0 | 1 |
| Investigador en ciencias medicas "F" | 1 | 0 | 0 | 0 | 0 | 1 |
| Total | 22 | 0 | 2 | 0 | 0 | 24 |

Fuente: dirección de recursos humanos



Reumatología 404 A

Equipo de Cómputo

| Descripción del equipo | Procedencia (adquisición o donación) | Año de adquisición | Procesador | Velocidad en mhz | Cantidad |
|--|--|-----------------------|----------------|---------------------|-----------|
| C.p.u. compaq 7473 | Adquisición | 01/01/99 | Pentium iii | 733 | 1 |
| C.p.u. hp vectra ve | Adquisición | 01/01/99 | 80586/pentium | 166 | 1 |
| C.p.u. acer acer mate 466d | Adquisición | 01/01/90 | 80486 | 66 | 1 |
| C.p.u. lanix pentium | Adquisición | 01/01/90 | 80586/pentium | 100 | 1 |
| C.p.u. computación integral computación integral | Adquisición | 01/01/99 | 80586/pentium | 200 | 4 |
| C.p.u. compaq deskpro en | Adquisición | 01/01/99 | Pentium iii | 733 | 1 |
| C.p.u. alaska paxson 4 | Adquisición | 03/10/03 | Athio xp 2000+ | 1.67 | 1 |
| C.p.u. micro-computadora laptop toshiba | Donación | 23/03/04 | Pentium iv | 2.6 | 1 |
| C.p.u. micro-computadora laptop toshiba | Donación | 23/03/04 | Pentium iv | 2.6 | 1 |
| C.p.u. micro-computadora laptop toshiba | Donación | 23/03/04 | Pentium iv | 2.6 | 1 |
| Total | | | | | 13 |

Fuente : subdirección de sistemas administrativos

Impresoras

| Descripción del equipo | Modelo | Tipo | Cantidad |
|------------------------|-------------------------|-----------|----------|
| Impresora compaq | Ij 300 | Inyección | 1 |
| Impresora canon | Bjc 300 | Inyección | 1 |
| Impresora hp | Desk jet 930 | Inyección | 1 |
| Impresora delta | 10-200 | Matriz | 1 |
| Impresora hp | 3344oa | Laser | 1 |
| Impresora kyosera | Fs-1200 | Laser | 1 |
| Impresora hp | Laser jet 5l | Laser | 1 |
| Impresora hp | Laser jet 6l | Laser | 1 |
| Impresora hp | Láser jet 1300 (q1334a) | Láser | 1 |
| Total | | | 9 |

Fuente : subdirección de sistemas administrativos



Reumatología 404 A

Reguladores y Fuentes de Potencia Interrumpidas

| Descripción del equipo | Marca | Modelo | Tipo | Potencia v.a. | Cantidad |
|------------------------|-------|----------|------|---------------|----------|
| Regulador | Vica | Light ii | | 200 | 4 |
| Regulador | Vica | Light ii | | 500 | 1 |
| Total | | | | | 5 |

Fuente : subdirección de sistemas administrativos

Equipo de Diagnóstico

| Descripción | Modelo | Marca | Año de adquisición | Procedencia (adquisición o donación) | No. de equipos |
|------------------------------------|--------|---------------------|--------------------|--------------------------------------|----------------|
| Electrocardiógrafo de tres canales | At-1 | Welch allyn shiller | 2004 | Adquisición | 1 |
| Total | | | | | 1 |

Fuente: departamento de inventarios



Salud

Hospital General de México O.D.



Endocrinología 404 B

Comparativo de Productividad enero – marzo / 2004-2005

| Actividad | 2004 | | | | 2005 | | | |
|-------------------------------|--------------|--------------|---------------|--------------|--------------|--------------|--------------|--------------|
| | Programado | Realizado | % de avance | Calificación | Programado | Realizado | % de avance | Calificación |
| Consultas de primera vez | 1,718 | 1,878 | 109.31 | V | 1,931 | 1,608 | 83.27 | R |
| Consultas subsecuentes | 2,723 | 2,632 | 96.66 | A | 2,576 | 2,398 | 93.09 | A |
| Total | 4,441 | 4,510 | 101.55 | V | 4,507 | 4,006 | 88.88 | R |
| Ingresos | | 117 | | | | 146 | | |
| Egresos | 40 | 84 | 210.00 | V | 56 | 87 | 155.36 | V |
| Intervenciones quirúrgicas | | | | | | 4 | | |
| Procedimientos no quirúrgicos | | | | | | 10 | | |
| Días paciente | 728 | 845 | 116.07 | V | 786 | 737 | 93.77 | A |
| Días cama | 1,092 | 1,092 | 100.00 | V | 1,080 | 1,080 | 100.00 | V |
| Porcentaje de ocupación | 66.7 | 77.38 | 116.01 | V | 72.78 | 68.24 | 93.76 | A |



Endocrinología 404 B

10 Principales Motivos de Consulta enero - marzo 2005

| Causa | No. de consultas | % |
|---|------------------|---------------|
| Diabetes mellitus | 1,701 | 42.45 |
| Obesidad | 728 | 18.17 |
| Tirotoxicosis | 482 | 12.03 |
| Hipotiroidismo | 423 | 10.56 |
| Neoplasias | 163 | 4.07 |
| Bocio tiroideo | 106 | 2.65 |
| Hiperlipidemia | 48 | 1.20 |
| Trastornos menopausicos | 37 | 0.92 |
| Hipopituitarismo | 30 | 0.75 |
| Insuficiencia corticosuprarrenal primaria | 27 | 0.67 |
| Otros | 262 | 6.54 |
| Total | 4,007 | 100.00 |

Nota: los diagnósticos que este cuadro se presentan son de acuerdo a la afección principal

10 Diagnósticos de Egreso más frecuentes enero - marzo 2005

| Causa | Femenino | Masculino | Total |
|---|-----------|-----------|-----------|
| Diabetes mellitus no insulino dependiente | 25 | 20 | 45 |
| Diabetes mellitus insulino dependiente | 4 | 1 | 5 |
| Acromegalia y gigantismo hipofisiario | 2 | 1 | 3 |
| Hipopituitarismo | 2 | 1 | 3 |
| Neoplasias | 0 | 2 | 2 |
| Trastornos tiroideos | 1 | 1 | 2 |
| Trastornos de la conducción cardiaca | 1 | 1 | 2 |
| Colecistitis y colelitiasis | 0 | 2 | 2 |
| Enfermedad de cushing | 1 | 0 | 1 |
| Hipoinsulinemia secundaria | 1 | 0 | 1 |
| Otros | 9 | 12 | 21 |
| Total | 46 | 41 | 87 |

Nota: los diagnósticos que este cuadro se presentan son de acuerdo a la afección principal



Endocrinología 404 B

Principales Causas de Defunción enero - marzo 2005

| Causa | Femenino | Masculino | Total |
|----------------------------------|----------|-----------|----------|
| Diabetes mellitus | 1 | 2 | 3 |
| Criptococosis cerebral | 1 | 0 | 1 |
| Neoplasias | 0 | 1 | 1 |
| Cardiopatía isquémica | 1 | 0 | 1 |
| Traumatismo de la médula espinal | 0 | 1 | 1 |
| Total | 3 | 4 | 7 |

Nota: los diagnósticos que este cuadro se presentan son de acuerdo a la afección principal

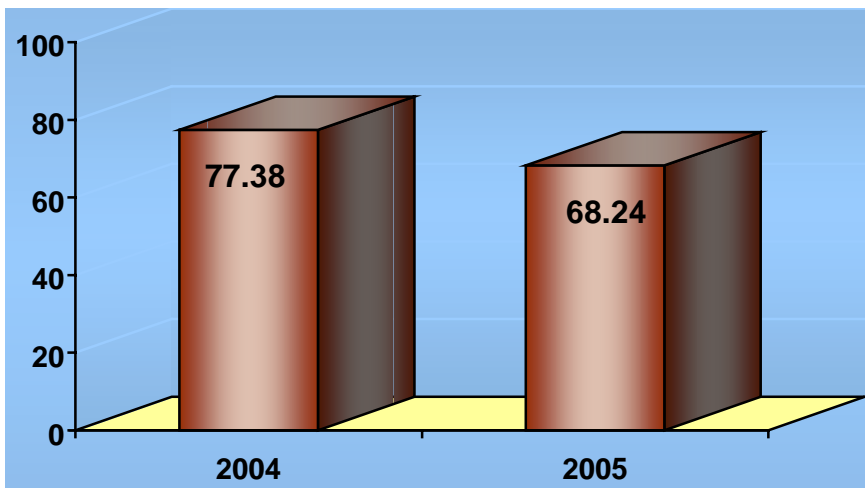
Principales Cirugías y Procedimientos No Quirúrgicos enero - marzo 2005

| Causa | Femenino | Masculino | Total |
|------------------------------|-----------|-----------|-----------|
| Biopsia de glándula tiroides | 14 | 0 | 14 |
| Total | 14 | 0 | 14 |

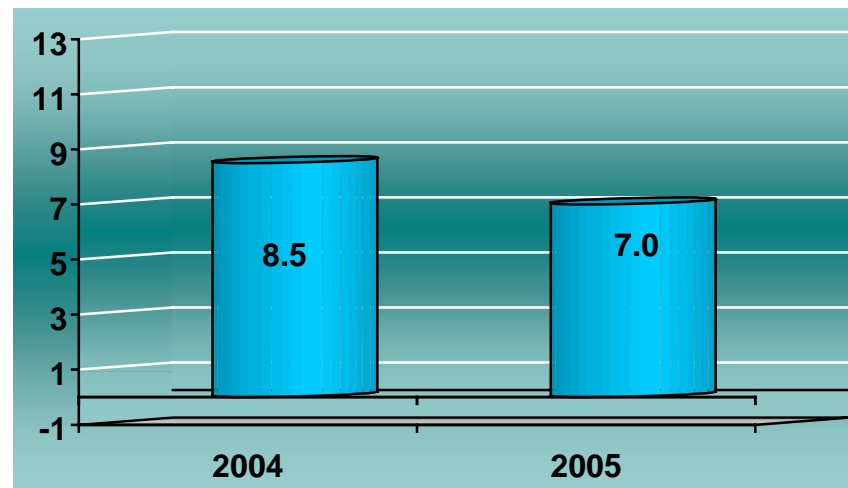
Nota: los diagnósticos que este cuadro se presentan son de acuerdo a la afección principal




ENDOCRINOLOGÍA 404 B



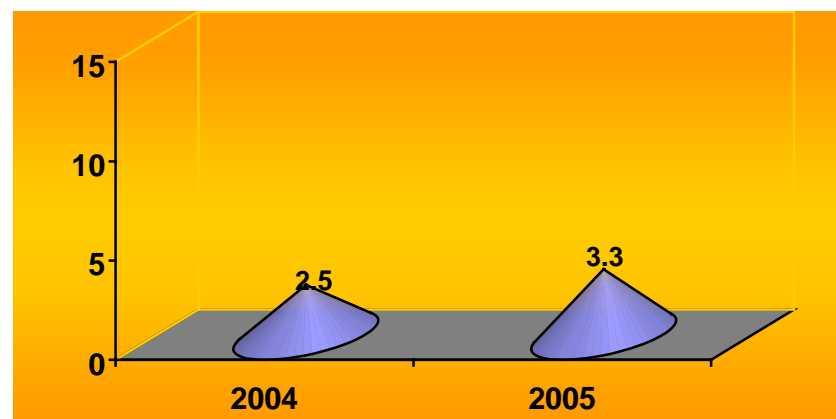
PORCENTAJE DE OCUPACIÓN



PROMEDIO DE DÍAS ESTANCIA



ÍNDICE DE ROTACIÓN



INTERVALO DE SUSTITUCIÓN



Salud

Hospital General de México O.D.



Endocrinología 404 B

Recursos Humanos

| Categoría | Turno | | | | | Total |
|--|-----------|------------|----------|----------|-----------------|-----------|
| | Matutino | Vespertino | Nocturno | Completo | Sab, dom y fest | |
| Rama médica | | | | | | |
| Jefe de servicio | 1 | 0 | 0 | 0 | 0 | 1 |
| Medico especialista "A" | 3 | 0 | 0 | 0 | 0 | 3 |
| Medico especialista "B" | 1 | 0 | 0 | 0 | 0 | 1 |
| Medico especialista "C" | 1 | 0 | 0 | 0 | 0 | 1 |
| Medico general "A" | 1 | 0 | 0 | 0 | 0 | 1 |
| Rama de enfermería | | | | | | |
| Auxiliar de enfermería "A" | 0 | 1 | 1 | 0 | 0 | 2 |
| Auxiliar de enfermería "B" | 0 | 1 | 0 | 0 | 0 | 1 |
| Enfermera general titulada "A" | 4 | 0 | 2 | 0 | 0 | 6 |
| Enfermera general titulada "B" | 0 | 0 | 1 | 0 | 0 | 1 |
| Enfermera jefe de servicios | 1 | 0 | 0 | 0 | 0 | 1 |
| Rama paramédica | | | | | | |
| Afanadora | 2 | 2 | 0 | 0 | 1 | 5 |
| Nutricionista | 1 | 0 | 0 | 0 | 0 | 1 |
| Químico "A" | 2 | 0 | 0 | 0 | 0 | 2 |
| Químico de sección de laboratorio de a.c."A" | 1 | 0 | 0 | 0 | 0 | 1 |
| Técnico Laboratorista "A" | 1 | 0 | 0 | 0 | 0 | 1 |
| Técnico Laboratorista "B" | 1 | 0 | 0 | 0 | 0 | 1 |
| Terapista | 1 | 0 | 0 | 0 | 0 | 1 |
| Rama afín administrativa | | | | | | |
| Soporte administrativo "C" | 1 | 0 | 0 | 0 | 0 | 1 |
| Apoyo administrativo en salud a-3 | 2 | 0 | 1 | 0 | 0 | 3 |
| Apoyo administrativo en salud a-6 | 2 | 0 | 0 | 0 | 0 | 2 |
| Total | 26 | 4 | 5 | 0 | 1 | 36 |

Fuente: dirección de recursos humanos



Endocrinología 404 B

Equipo de Cómputo

| Descripción del equipo | Procedencia (adquisición o donación) | Año de adquisición | Procesador | Velocidad en mhz | Cantidad |
|-----------------------------|--|-----------------------|---------------|---------------------|----------|
| C.p.u. pine vector 200 | Adquisición | 01/01/90 | 80486 | 100 | 1 |
| C.p.u. acer aspire | Adquisición | 01/01/99 | Pentium pro | 166 | 2 |
| C.p.u. lanix pentium | Adquisición | 01/01/99 | 80586/pentium | 100 | 1 |
| C.p.u. caja blanca aurum | Adquisición | 01/01/99 | Pentium ii | 400 | 1 |
| C.p.u. compaq deskpro en | Adquisición | 01/01/99 | Pentium iii | 733 | 1 |
| C.p.u. dell 433/l | Adquisición | 01/01/90 | 80486 | 33 | 1 |
| C.p.u. computación integral | Adquisición | 01/01/99 | Amd-k6 | 166 | 1 |
| Total | | | | | 8 |

Fuente : subdirección de sistemas administrativos

Impresoras

| Descripción del equipo | Modelo | Tipo | Cantidad |
|-----------------------------|-------------------|-----------|----------|
| Impresora hp | C217oa | Inyección | 1 |
| Impresora hp | C3941a | Inyección | 1 |
| Impresora 3348 ^a | 3348 ^a | Laser | 1 |
| Impresora kyocera | Fs-1200 | Laser | 1 |
| Impresora hp | Laser jet iiip | Laser | 1 |
| Impresora nx-1001 | Star | Matriz | 1 |
| Impresora enteia | S10/200 | Matriz | 1 |
| Impresora epson | Lq850 | Matriz | 1 |
| Total | | | 8 |

Fuente : subdirección de sistemas administrativos



Salud



Hospital General de México O.D.

Endocrinología 404 B

Reguladores y Fuentes de Potencia Ininterrumpidas

| Descripción del equipo | Marca | Modelo | Tipo | Potencia v.a. | Cantidad |
|---|------------|---------------|------|---------------|----------|
| Regulador | Covol | Covol 500 | | 200 | 1 |
| Unidad de potencia ininterrumpida/regulador | Sola basic | Micro sr 1000 | | 600 | 1 |
| Unidad de potencia ininterrumpida/regulador | Vica | Fupir 300 | | 600 | 1 |
| Total | | | | | 3 |

Fuente : subdirección de sistemas administrativos



Salud

Hospital General de México O.D.



Salud Mental 404 F

Comparativo de Productividad enero - marzo / 2004-2005

| Actividad | 2004 | | | | 2005 | | | |
|--------------------------|--------------|--------------|---------------|--------------|--------------|--------------|---------------|--------------|
| | Programado | Realizado | % de avance | Calificación | Programado | Realizado | % de avance | Calificación |
| Consultas de primera vez | 1,174 | 1,168 | 99.49 | V | 1,043 | 1,261 | 120.90 | V |
| Consultas subsecuentes | 2,484 | 3,379 | 136.03 | V | 2,395 | 3,549 | 148.18 | V |
| Total | 3,658 | 4,547 | 124.30 | V | 3,438 | 4,810 | 139.91 | V |

10 Principales Motivos de Consulta enero - marzo 2005

| Causa | No. de consultas | % |
|---|------------------|---------------|
| Depresión | 254 | 5.28 |
| Depresión menor (distimia) | 206 | 4.28 |
| Esquizofrenia paranoide | 98 | 2.04 |
| Trastorno de personalidad | 66 | 1.37 |
| Trastornos de ansiedad | 65 | 1.35 |
| Trastorno mixto de ansiedad y depresión | 59 | 1.23 |
| Trastorno de somatización | 46 | 0.96 |
| Trastornos de adaptación | 41 | 0.85 |
| Trastorno del humor (afectivos) | 36 | 0.75 |
| Retraso mental | 32 | 0.67 |
| Otros | 3,906 | 81.22 |
| Total | 4,809 | 100.00 |

Nota: los diagnósticos que este cuadro se presentan son de acuerdo a la afección principal



Salud

Hospital General de México O.D.



Salud Mental 404 F

Recursos Humanos

| Categoría | Turno | | | | | Total |
|--------------------------------------|-----------|------------|----------|----------|-----------------|-----------|
| | Matutino | Vespertino | Nocturno | Completo | Sab, dom y fest | |
| Rama médica | | | | | | |
| Jefe de servicio | 1 | 0 | 0 | 0 | 0 | 1 |
| Medico especialista "A" | 4 | 1 | 0 | 0 | 0 | 5 |
| Medico especialista "B" | 2 | 0 | 0 | 0 | 0 | 2 |
| Medico especialista "C" | 2 | 0 | 0 | 0 | 0 | 2 |
| Rama de enfermería | | | | | | |
| Enfermera general titulada "A" | 2 | 0 | 0 | 0 | 0 | 2 |
| Rama paramédica | | | | | | |
| Afanadora | 1 | 0 | 0 | 0 | 0 | 1 |
| Psicologo clinico | 15 | 2 | 0 | 0 | 0 | 17 |
| Psicólogo especializado | 4 | 0 | 0 | 0 | 0 | 4 |
| Rama de investigación | | | | | | |
| Investigador en ciencias medicas "B" | 1 | 0 | 0 | 0 | 0 | 1 |
| Rama afín administrativa | | | | | | |
| Apoyo administrativo en salud a-4 | 1 | 0 | 0 | 0 | 0 | 1 |
| Apoyo administrativo en salud a-6 | 1 | 0 | 0 | 0 | 0 | 1 |
| Total | 34 | 3 | 0 | 0 | 0 | 37 |

Fuente: dirección de recursos humanos

Equipo de Cómputo

| Descripción del equipo | Procedencia (adquisición o donación) | Año de adquisición | Procesador | Velocidad en mhz | Cantidad |
|---------------------------|---|--------------------|------------|------------------|----------|
| C.p.u. acer acermate 466d | Adquisición | 01/01/99 | 80486 | 66 | 1 |
| C.p.u. dell 433/l | Adquisición | 01/01/99 | 80486 | 33 | 1 |
| Total | | | | | 2 |

Fuente : subdirección de sistemas administrativos



Salud

Hospital General de México O.D.



Salud Mental 404 F

Impresoras

| Descripción del equipo | Modelo | Tipo | Cantidad |
|------------------------|--------------------------|--------------------|----------|
| Impresora hp | Laser jet 4l | Laser | 1 |
| Impresora epson | Stylus color 440 (p95qa) | Inyección de tinta | 1 |
| Impresora compac | lj300 | Inyección de tinta | 1 |
| Total | | | 3 |

Fuente : subdirección de sistemas administrativos

Reguladores y Fuentes de Potencia Ininterrumpidas

| Descripción del equipo | Marca | Modelo | Tipo | Potencia v.a. | Cantidad |
|---|----------|-----------|------|---------------|----------|
| Unidad de potencia ininterrumpida/regulador | Vica | Fupir 400 | | 600 | 1 |
| Unidad de potencia ininterrumpida/regulador | Compleat | 750 | | 600 | 1 |
| | | | | | 2 |

Fuente : subdirección de sistemas administrativos



Salud

Hospital General de México O.D.



Estomatología 404 I

Comparativo de Productividad enero - marzo / 2004-2005

| Actividad | 2004 | | | | 2005 | | | |
|--------------------------|--------------|--------------|--------------|--------------|--------------|--------------|--------------|--------------|
| | Programado | Realizado | % de avance | Calificación | Programado | Realizado | % de avance | Calificación |
| Consultas de primera vez | 448 | 402 | 89.73 | R | 506 | 392 | 77.47 | R |
| Consultas subsecuentes | 1,710 | 1,409 | 82.40 | R | 1,790 | 1,500 | 83.80 | R |
| Total | 2,158 | 1,811 | 83.92 | R | 2,296 | 1,892 | 82.40 | R |

| Otras actividades | Año | |
|--|--------------|--------------|
| | 2004 | 2005 |
| Exodoncias | 187 | 187 |
| Tratamiento de ortodoncia y ortopedia funcional de los maxilares | 582 | 532 |
| Tratamientos periodontales (parodoncias) | 221 | 174 |
| Rehabilitación dental (obturaciones-amalgamas) | 106 | 139 |
| Tratamiento profilaxis | 76 | 96 |
| Impresiones dentales y modelos | 12 | 50 |
| Curaciones | 7 | 46 |
| Otras atenciones | 2,008 | 2,577 |
| Anestесias | 687 | 592 |
| Total global | 3,886 | 4,393 |



Estomatología 404 I

10 Principales Motivos de Consulta enero - marzo 2005

| Causa | No. de consultas | % |
|--|------------------|---------------|
| Periodontitis crónica | 277 | 14.63 |
| Mala oclusión dentaria | 259 | 13.68 |
| Caries dental de segundo y tercer grado | 202 | 10.67 |
| Trastorno de articulación temporo mandibular | 193 | 10.20 |
| Absceso periodontal | 145 | 7.66 |
| Gingivitis crónica | 119 | 6.29 |
| Restos radiculares | 101 | 5.34 |
| Anomalía de relación arco dentaria | 96 | 5.07 |
| Fractura de maxilar inferior | 88 | 4.65 |
| Anomalía en el tamaño del diente | 83 | 4.38 |
| Otros | 330 | 17.42 |
| Total | 1,893 | 100.00 |

Nota: los diagnósticos que este cuadro se presentan son de acuerdo a la afección principal

Principales Cirugías y Procedimientos No Quirúrgicos enero - marzo 2005

| Causa | Femenino | Masculino | Total |
|--------------------------------------|------------|------------|------------|
| Extracción de diente y raíz residual | 96 | 62 | 158 |
| Eliminación de sarro | 44 | 23 | 67 |
| Extracción quirúrgica de diente | 30 | 12 | 42 |
| Examen dental | 18 | 15 | 33 |
| Biopsia de boca y encía | 14 | 12 | 26 |
| Restauración dental | 18 | 2 | 20 |
| Artroplastía temporo mandibular | 7 | 13 | 20 |
| Alveoroplastia | 0 | 2 | 2 |
| Implante dental protésico | 1 | 0 | 1 |
| Gingivoplastia | 0 | 1 | 1 |
| Otros | 16 | 11 | 27 |
| Total | 244 | 153 | 397 |

Nota: los diagnósticos que este cuadro se presentan son de acuerdo a la afección principal



Estomatología 404 I (Recursos Humanos)

| Categoría | Turno | | | | | Total |
|-----------------------------------|-----------|------------|----------|----------|-----------------|-----------|
| | Matutino | Vespertino | Nocturno | Completo | Sab, dom y fest | |
| Rama médica | | | | | | |
| Cirujano dentista "A" | 3 | 0 | 0 | 0 | 0 | 3 |
| Cirujano dentista "C" | 3 | 0 | 0 | 0 | 0 | 3 |
| Cirujano dentista especializado | 1 | 0 | 0 | 0 | 0 | 1 |
| Cirujano maxilofacial | 3 | 0 | 0 | 0 | 0 | 3 |
| Jefe de servicio | 2 | 0 | 0 | 0 | 0 | 2 |
| Medico general "A" | 1 | 0 | 0 | 0 | 0 | 1 |
| Rama de enfermería | | | | | | |
| Auxiliar de enfermería "A" | 1 | 0 | 0 | 0 | 0 | 1 |
| Enfermera especialista "B" | 1 | 1 | 0 | 0 | 0 | 2 |
| Enfermera general titulada "A" | 2 | 0 | 0 | 0 | 0 | 2 |
| Rama afín administrativa | | | | | | |
| Apoyo administrativo en salud a-3 | 1 | 0 | 0 | 0 | 0 | 1 |
| Apoyo administrativo en salud a-6 | 1 | 0 | 0 | 0 | 0 | 1 |
| Apoyo administrativo en salud a-7 | 2 | 0 | 0 | 0 | 0 | 2 |
| Total | 21 | 1 | 0 | 0 | 0 | 22 |

Fuente: dirección de recursos humanos

Equipo de Cómputo

| Descripción del equipo | Procedencia (adquisición o donación) | Año de adquisición | Procesador | Velocidad en mhz | Cantidad |
|-----------------------------|---|--------------------|-------------|------------------|----------|
| C.p.u. printaform 25/486 | Adquisición | 01/01/99 | Pentium mmx | 166 | 1 |
| C.p.u. acer veriton vt 5500 | Adquisición | 30/11/02 | Pentium iv | 1.8 | 1 |
| Total | | | | | 2 |

Fuente : subdirección de sistemas administrativos



Salud



Hospital General de México O.D.

Estomatología 404 I

Impresoras

| Descripción del equipo | Modelo | Tipo | Cantidad |
|------------------------|--------------|-------|----------|
| Impresora hp | Laser jet 4l | Laser | 1 |
| Total | | | 1 |

Fuente : subdirección de sistemas administrativos

Reguladores y Fuentes de Potencia Ininterrumpidas

| Descripción del equipo | Marca | Modelo | Tipo | Potencia v.a. | Cantidad |
|---|------------|-----------|------|---------------|----------|
| Unidad de potencia ininterrumpida/regulador | Vica | Fupir 300 | | 600 | 1 |
| Unidad de potencia ininterrumpida/regulador | Best power | Fortress | | 750 | 1 |
| Total | | | | | 2 |

Fuente : subdirección de sistemas administrativos

Equipos de Diagnóstico

| Descripción | Modelo | Marca | Año de adquisición | Procedencia (adquisición o donación) | No. de equipos |
|--------------|-----------|------------------|--------------------|--------------------------------------|----------------|
| Amalgamador | Im-c | Ld caulk company | | | 1 |
| Amalgamador | Capmaster | Penwalt | | | 1 |
| Total | | | | | 2 |

Fuente: departamento de inventarios

Equipos de Tratamiento

| Descripción | Modelo | Marca | Año de adquisición | Procedencia (adquisición o donación) | No. de equipos |
|---------------|--------|-------|--------------------|--------------------------------------|----------------|
| Unidad dental | | | 2005 | Presupuesto | 1 |
| Total | | | | | 1 |



Salud

Hospital General de México O.D.



Infectología 405

Comparativo de Productividad enero - marzo / 2004-2005

| Actividad | 2004 | | | | 2005 | | | |
|--------------------------|--------------|--------------|--------------|--------------|--------------|------------|--------------|--------------|
| | Programado | Realizado | % de avance | Calificación | Programado | Realizado | % de avance | Calificación |
| Consultas de primera vez | 406 | 340 | 83.74 | R | 401 | 304 | 75.81 | R |
| Consultas subsecuentes | 673 | 681 | 101.19 | V | 725 | 658 | 90.76 | A |
| Total | 1,079 | 1,021 | 94.62 | A | 1,126 | 962 | 85.44 | R |
| Ingresos | | 131 | | | | 162 | | |
| Egresos | 123 | 112 | 91.06 | A | 131 | 129 | 98.47 | A |
| Días paciente | 1,732 | 1,589 | 91.74 | A | 1,671 | 1,559 | 93.30 | A |
| Días cama | 3,458 | 3,458 | 100.00 | V | 3,420 | 3,420 | 100.00 | V |
| Porcentaje de ocupación | 50.1 | 45.95 | 91.72 | A | 48.86 | 45.58 | 93.29 | A |



Infectología 405

10 Principales Motivos de Consulta enero - marzo 2005

| Causa | No. de consultas | % |
|-----------------------------|------------------|---------------|
| Sida | 174 | 18.09 |
| Neoplasias | 94 | 9.77 |
| Diabetes mellitus | 28 | 2.91 |
| Hepatitis viral | 23 | 2.39 |
| Ictericia no especificada | 21 | 2.18 |
| Hepatitis crónica | 19 | 1.98 |
| Lupus eritematoso sistémico | 15 | 1.56 |
| Neumonía | 14 | 1.46 |
| Tuberculosis | 12 | 1.25 |
| Fiebre tifoidea | 12 | 1.25 |
| Otros | 550 | 57.17 |
| Total | 962 | 100.00 |

Nota: los diagnósticos que este cuadro se presentan son de acuerdo a la afección principal

10 Diagnósticos de Egreso más frecuentes enero - marzo 2005

| Causa | Femenino | Masculino | Total |
|--|-----------|-----------|------------|
| Sida | 3 | 31 | 34 |
| Estado asintomático de infección por vih | 4 | 17 | 21 |
| Absceso cutáneo, furunculo y carbunco | 1 | 6 | 7 |
| Septicemia | 2 | 3 | 5 |
| Insuficiencia respiratoria | 3 | 2 | 5 |
| Tuberculosis pulmonar | 2 | 2 | 4 |
| Diabetes mellitus | 2 | 2 | 4 |
| Neumonías | 2 | 1 | 3 |
| Estado de choque | 1 | 2 | 3 |
| Fiebre | 2 | 0 | 2 |
| Otros | 12 | 29 | 41 |
| Total | 34 | 95 | 129 |

Nota: los diagnósticos que este cuadro se presentan son de acuerdo a la afección principal



Salud

Hospital General de México O.D.



Infectología 405

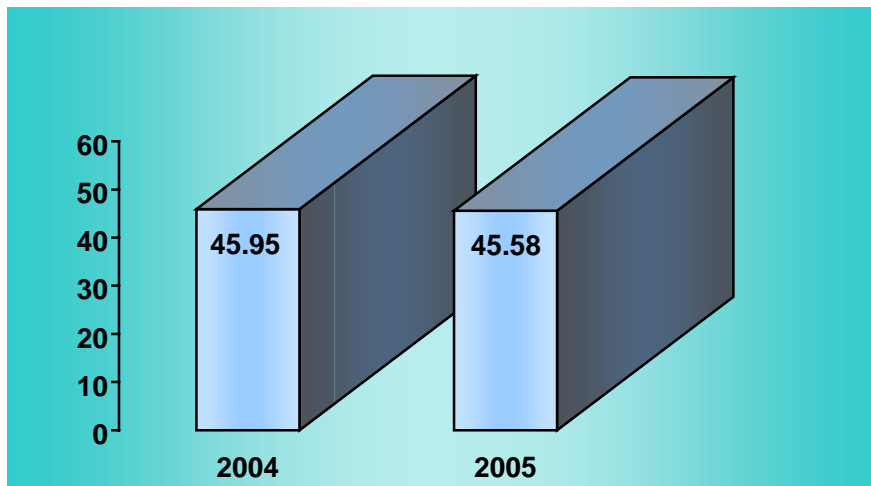
Principales Causas de Defunción enero - marzo 2005

| Causa | Femenino | Masculino | Total |
|--|----------|-----------|-----------|
| Sida | 1 | 23 | 24 |
| Diabetes mellitus | 3 | 2 | 5 |
| Neumonía | 0 | 1 | 1 |
| Trastornos mentales por el uso del alcohol | 0 | 1 | 1 |
| Cardiopatía isquémica | 1 | 0 | 1 |
| Absceso de hígado | 1 | 0 | 1 |
| Cirrosis hepática | 0 | 1 | 1 |
| Pancreatitis aguda | 0 | 1 | 1 |
| Absceso renal y perirrenal | 0 | 1 | 1 |
| Meningitis bacteriana | 0 | 1 | 1 |
| Total | 6 | 31 | 37 |

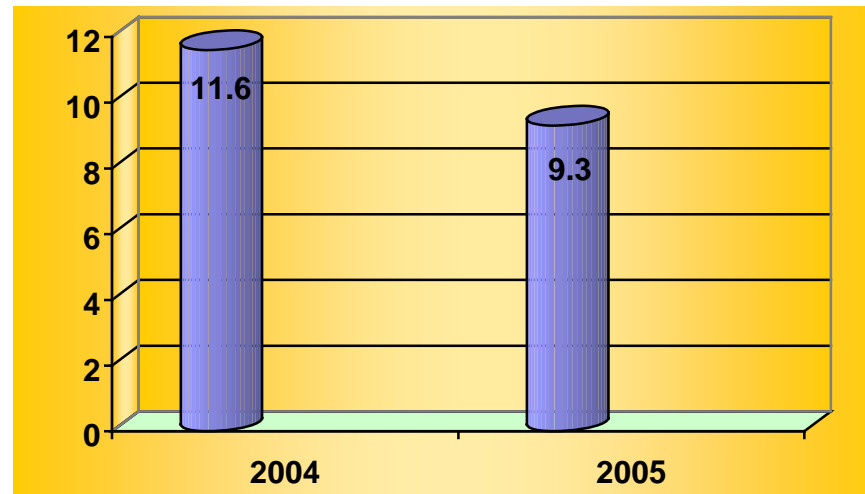
Nota: los diagnósticos que este cuadro se presentan son de acuerdo a la afección principal



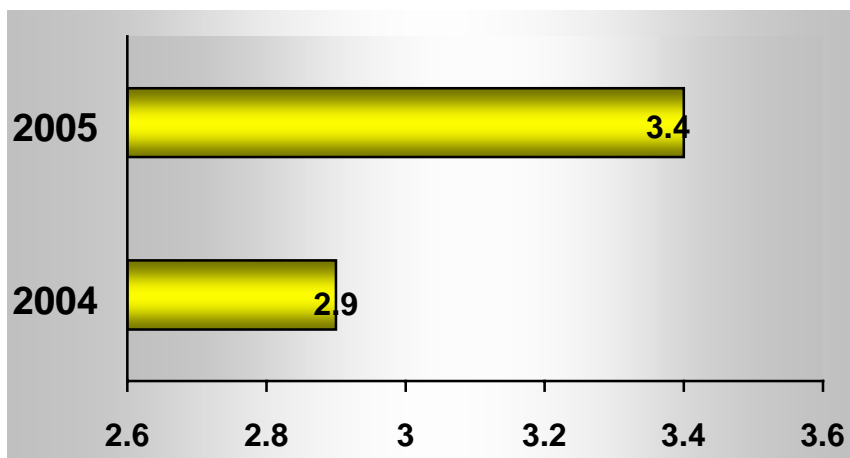
INFECTOLOGÍA 405



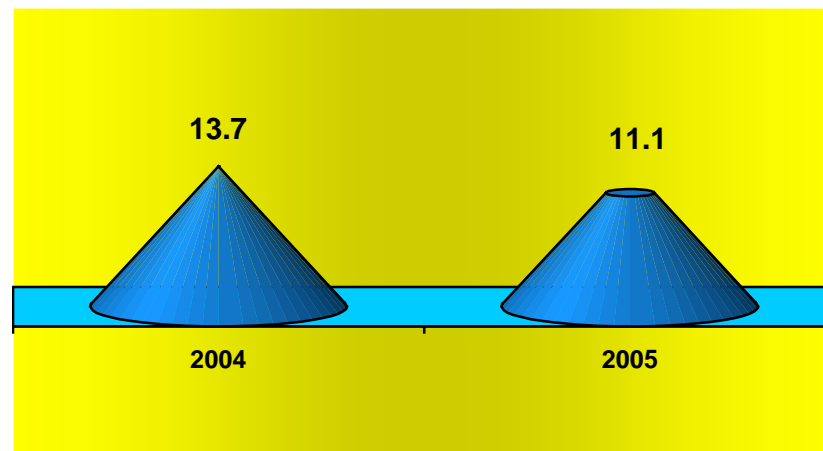
PORCENTAJE DE OCUPACIÓN



PROMEDIO DE DÍAS ESTANCIA



ÍNDICE DE ROTACIÓN



INTERVALO DE SUSTITUCIÓN



Infectología 405 (Recursos Humanos)

| Categoría | Turno | | | | | Total |
|--------------------------------------|-----------|------------|-----------|----------|-----------------|-----------|
| | Matutino | Vespertino | Nocturno | Completo | Sab, dom y fest | |
| Rama médica | | | | | | |
| Jefe de servicio | 1 | 0 | 0 | 0 | 0 | 1 |
| Medico especialista "A" | 2 | 1 | 0 | 0 | 0 | 3 |
| Medico especialista "B" | 1 | 1 | 0 | 0 | 0 | 2 |
| Medico especialista "C" | 3 | 0 | 0 | 0 | 0 | 3 |
| Rama de enfermería | | | | | | |
| Auxiliar de enfermería "A" | 3 | 6 | 1 | 0 | 0 | 10 |
| Enfermera especialista "A" | 0 | 1 | 0 | 0 | 0 | 1 |
| Enfermera especialista "B" | 2 | 0 | 1 | 0 | 0 | 3 |
| Enfermera general titulada "A" | 13 | 3 | 14 | 0 | 0 | 30 |
| Enfermera general titulada "B" | 4 | 0 | 0 | 0 | 0 | 4 |
| Jefe de enfermeras "C" | 1 | 0 | 0 | 0 | 0 | 1 |
| Rama paramédica | | | | | | |
| Afanadora | 6 | 2 | 8 | 0 | 1 | 17 |
| Camillero | 0 | 1 | 1 | 0 | 2 | 4 |
| Inhaloterapeuta | 1 | 0 | 0 | 0 | 0 | 1 |
| Químico "A" | 1 | 0 | 0 | 0 | 0 | 1 |
| Rama de investigación | | | | | | |
| Investigador en ciencias medicas "D" | 1 | 0 | 0 | 0 | 0 | 1 |
| Rama afín administrativa | | | | | | |
| Soporte administrativo "C" | 0 | 0 | 0 | 1 | 0 | 1 |
| Apoyo administrativo en salud a-2 | 1 | 0 | 0 | 0 | 0 | 1 |
| Apoyo administrativo en salud a-3 | 3 | 0 | 0 | 0 | 0 | 3 |
| Apoyo administrativo en salud a-4 | 2 | 0 | 0 | 0 | 0 | 2 |
| Apoyo administrativo en salud a-6 | 3 | 0 | 0 | 0 | 0 | 3 |
| Apoyo administrativo en salud a-7 | 1 | 0 | 0 | 0 | 0 | 1 |
| Total | 49 | 15 | 25 | 1 | 3 | 93 |

Fuente: dirección de recursos humanos



Infectología 405

Equipo de Cómputo

| Descripción del equipo | Procedencia (adquisición o donación) | Año de adquisición | Procesador | Velocidad en mhz | Cantidad |
|---------------------------|--|-----------------------|-------------|---------------------|----------|
| C.p.u. acer acermate 466d | Adquisición | 01/01/99 | 80486 | 66 | 1 |
| C.p.u. compaq deskpro en | Adquisición | 01/01/99 | Pentium iii | 733 | 1 |
| Total | | | | | 2 |

Fuente: subdirección de sistemas administrativos

Impresoras

| Descripción del equipo | Modelo | Tipo | Cantidad |
|------------------------|-----------|--------|----------|
| Impresora delta | 10-200 | Matriz | 1 |
| Impresora star | Nx 1001 | Matriz | 1 |
| Impresora samsung | MI - 1450 | Láser | 1 |
| Total | | | 3 |

Fuente: subdirección de sistemas administrativos

Reguladores y Fuentes de Potencia Ininterrumpidas

| Descripción del equipo | Marca | Modelo | Tipo | Potencia v.a. | Cantidad |
|---|------------|-------------------|------|---------------|----------|
| Unidad de potencia ininterrumpida / regulador | Tripp lite | Omnismart 850 pnp | | 850 | 1 |
| Total | | | | | 1 |

Fuente: subdirección de sistemas administrativos



Infectología 405

Equipo Médico

| Descripción | Modelo | Marca | Año de adquisición | Procedencia (adquisición o donación) | No. de equipos |
|-------------------------|-----------|----------------------------|--------------------|--------------------------------------|----------------|
| Ventiladores de presión | Mark 8 | Bird products corporation | 1994 | Adquisición | 2 |
| Ventilador volumétrico | 6400 | Bird products corporation | 1990 | Adquisición | 1 |
| Ventilador volumétrico | Bear 1000 | Bear medical systems, inc. | 1992 | Adquisición | 1 |
| Total | | | | | 4 |

Fuente : departamento de inventarios

Equipo de imagenología

| Descripción | Modelo | Marca | Año de adquisición | Procedencia (adquisición o donación) | No. de equipos |
|--------------|------------|---------|--------------------|--------------------------------------|----------------|
| Rx. Móvil | Nanodor ii | Siemens | 1980 | Adquisición | 1 |
| Total | | | | | 1 |

Fuente : departamento de inventarios

Equipo de Tratamiento

| Descripción | Modelo | Marca | Año de adquisición | Procedencia (adquisición o donación) | No. de equipos |
|---------------------|--------|-------|--------------------|--------------------------------------|----------------|
| Bomba para infusión | P-500 | Atom | 1996 | Adquisición | 2 |
| Bomba para infusión | P-300 | Atom | 1994 | Adquisición | 2 |
| Total | | | | | 4 |

Fuente : departamento de inventarios



Salud

Hospital General de México O.D.



Infectología 405

Equipo Quirúrgico

| Descripción | Modelo | Marca | Año de adquisición | Procedencia (adquisición o donación) | No. de equipos |
|-------------------------|--------------|----------------|--------------------|--|----------------|
| Maquina de anestesia | 8080 | Plarre | | | 1 |
| Monitor de ecg y spo2 | Satlite plus | Dates | | | 2 |
| Electro-cirugía | Force 2 | Valleylab | | | 1 |
| Electro-cirugía | Sugilac 400 | Lami day f | | | 1 |
| Desfibrilador | Life pack | Physio control | | | 1 |
| Ventilador de anestesia | | Ohio | | | 1 |
| Total | | | | | 7 |

Fuente : departamento de inventarios



Salud

Hospital General de México O.D.



Unidad de Farmacología Clínica 405 E

Comparativo de Actividades Relevantes enero - marzo / 2004-2005

| No. Prog. | Principio activo | Tipo de estudio | Clave | Fase | | 2004 | 2005 |
|-----------|------------------|-----------------|------------|------------------|------------------|---------------------------|---------------------------|
| | | | | 1 ^a . | 2 ^a . | No. De voluntarios (sexo) | No. De voluntarios (sexo) |
| 1 | CAPTOPRIL | BIOEQUIVALENCIA | FC090104 | 12 AL 13/01/04 | 19 AL 20/01/04 | 24 (MAS) | |
| 2 | CLINDAMICINA | BIOEQUIVALENCIA | FC340204 | 09 Y 10/02/04 | 12 Y 13/02/04 | 24 (FEM) | |
| 3 | METRONIDAZOL | BIOEQUIVALENCIA | FC24C0304t | 08 AL 11/03/04 | 15 AL 18/03/04 | 24 (MAS) | |
| 4 | OFLOXACINA | BIOEQUIVALENCIA | FC360304 | 22 AL 24/03/04 | 29 AL 31/03/04 | 24 (MAS) | |
| 5 | CIPRO + FENAZO | BIOEQUIVALENCIA | FC491104 | 24 Y 25/01/05 | 31 Y 01/01/05 | | 24 (MAS) |
| 6 | PENTOXIFILINA | BIOEQUIVALENCIA | FC03E1204 | 07 AL 09/02/05 | 14 AL 16/02/05 | | 24 (MAS) |
| 7 | AMOXICILINA | BIOEQUIVALENCIA | FC02C0205s | 21 Y 22/02/05 | 24 Y 25/02/05 | | 24 (FEM) |
| 8 | CAPTOPRIL | BIOEQUIVALENCIA | FC09C0405 | 14 Y 15/03/05 | 21 Y 22/03/05 | | 24 (MAS) |



Unidad de Farmacología Clínica 405 E

Recursos Humanos

| Categoría | Turno | | | | | Total |
|-----------------------------------|----------|------------|----------|----------|-----------------|----------|
| | Matutino | Vespertino | Nocturno | Completo | Sab, dom y fest | |
| Rama de enfermería | | | | | | |
| Auxiliar de enfermería "A" | 0 | 0 | 1 | 0 | 0 | 1 |
| Enfermera general titulada "A" | 1 | 0 | 0 | 0 | 0 | 1 |
| Enfermera general titulada "B" | 1 | 0 | 0 | 0 | 0 | 1 |
| Rama afín administrativa | | | | | | |
| Apoyo administrativo en salud a-4 | 1 | 0 | 0 | 0 | 0 | 1 |
| Apoyo administrativo en salud a-6 | 1 | 0 | 0 | 0 | 0 | 1 |
| Jefe de servicios | 1 | 0 | 0 | 0 | 0 | 1 |
| Total | 5 | 0 | 1 | 0 | 0 | 6 |

Fuente: dirección de recursos humanos

Equipo de Diagnostico

| Descripción | Modelo | Marca | Año de adquisición | Procedencia (adquisición o donación) | No. de equipos |
|---------------------------|--------|--------------|--------------------|--------------------------------------|----------------|
| Rotor de angulo fijo | 310002 | Semiflex | 2004 | Adquisición | 1 |
| Detector de fluorescencia | Lc305 | Lab alliance | 2004 | Adquisición | 1 |
| Total | | | | | 2 |

Fuente: departamento de inventarios

Equipo de Tratamiento

| Descripción | Modelo | Marca | Año de adquisición | Procedencia (adquisición o donación) | No. de equipos |
|------------------------|--------|--------|--------------------|--------------------------------------|----------------|
| Espectrómetro de masas | | Waters | 2005 | Recursos externos | 1 |
| Total | | | | | 1 |

Fuente : departamento de inventarios



Salud

Hospital General de México O.D.



Neumología 406

Comparativo de Productividad enero - marzo / 2004-2005

| Actividad | 2004 | | | | 2005 | | | |
|----------------------------|--------------|--------------|---------------|--------------|--------------|--------------|--------------|--------------|
| | Programado | Realizado | % de avance | Calificación | Programado | Realizado | % de avance | Calificación |
| Consultas de primera vez | 754 | 612 | 81.17 | R | 801 | 609 | 76.03 | R |
| Consultas subsecuentes | 1,509 | 1,766 | 117.03 | V | 1,609 | 1,705 | 105.97 | V |
| Total | 2,263 | 2,378 | 105.08 | V | 2,410 | 2,314 | 96.02 | A |
| Ingresos | | 289 | | | | 298 | | |
| Egresos | 147 | 245 | 166.67 | V | 191 | 261 | 136.65 | V |
| Intervención quirúrgica | 42 | 56 | 133.33 | V | 53 | 136 | 256.60 | V |
| Procedimientos quirúrgicos | | 91 | | | | 53 | | |
| Días paciente | 2,702 | 3,953 | 146.30 | V | 3,806 | 4,695 | 123.36 | V |
| Días cama | 5,460 | 5,460 | 100.00 | V | 5,400 | 5,400 | 100.00 | V |
| Porcentaje de ocupación | 49.5 | 72.40 | 146.26 | V | 70.48 | 86.94 | 123.35 | V |



Neumología 406

10 Principales Motivos de Consulta Enero - Marzo 2005

| Causa | No. de consultas | % |
|---|------------------|---------------|
| Enfermedad pulmonar obstructiva crónica | 848 | 36.63 |
| Tuberculosis pulmonar y ganglionar | 448 | 19.35 |
| Infección de vías aéreas superiores | 173 | 7.47 |
| Tuberculosis aparato urinario | 93 | 4.02 |
| Otro trastorno respiratorio no especificado | 92 | 3.97 |
| Neoplasias | 77 | 3.33 |
| Bronquitis aguda | 71 | 3.07 |
| Enfermedad pulmonar intersticial | 54 | 2.33 |
| Neumonías | 46 | 1.99 |
| Meningitis tuberculosa | 22 | 0.95 |
| Otros | 391 | 16.89 |
| Total | 2,315 | 100.00 |

Nota: los diagnósticos que este cuadro se presentan son de acuerdo a la afección principal

10 Diagnósticos de Egreso más frecuentes enero - marzo 2005

| Causa | Femenino | Masculino | Total |
|----------------------------------|------------|------------|------------|
| Neoplasias | 20 | 19 | 39 |
| Enfermedad pulmonar obstructiva | 23 | 16 | 39 |
| Neumonía | 13 | 10 | 23 |
| Enfermedad pulmonar intersticial | 15 | 2 | 17 |
| Tuberculosis pulmonar | 1 | 10 | 11 |
| Enfermedad pulmonar del corazón | 9 | 1 | 10 |
| Derrame pleural | 8 | 1 | 9 |
| Diabetes mellitus | 3 | 4 | 7 |
| Obesidad extrema | 5 | 1 | 6 |
| Bronquitis aguda | 5 | 1 | 6 |
| Otros | 44 | 50 | 94 |
| Total | 146 | 115 | 261 |

Nota: los diagnósticos que este cuadro se presentan son de acuerdo a la afección principal



Neumología 406

Principales Causas de Defunción enero - marzo 2005

| Causa | Femenino | Masculino | Total |
|---|-----------|-----------|-----------|
| Neoplasias | 5 | 6 | 11 |
| Enfermedad pulmonar obstructiva crónica | 2 | 4 | 6 |
| Neumonía | 1 | 3 | 4 |
| Tuberculosis pulmonar | 1 | 2 | 3 |
| Diabetes mellitas | 2 | 0 | 2 |
| Enfermedad del mediastino | 0 | 2 | 2 |
| Cardiopatía isquemica | 1 | 1 | 2 |
| Enfermedad pulmonar intersticial | 1 | 0 | 1 |
| Embolia pulmonar | 1 | 0 | 1 |
| pitorax | 0 | 1 | 1 |
| Otros | 4 | 2 | 6 |
| Total | 18 | 21 | 39 |

Nota: los diagnósticos que este cuadro se presentan son de acuerdo a la afección principal

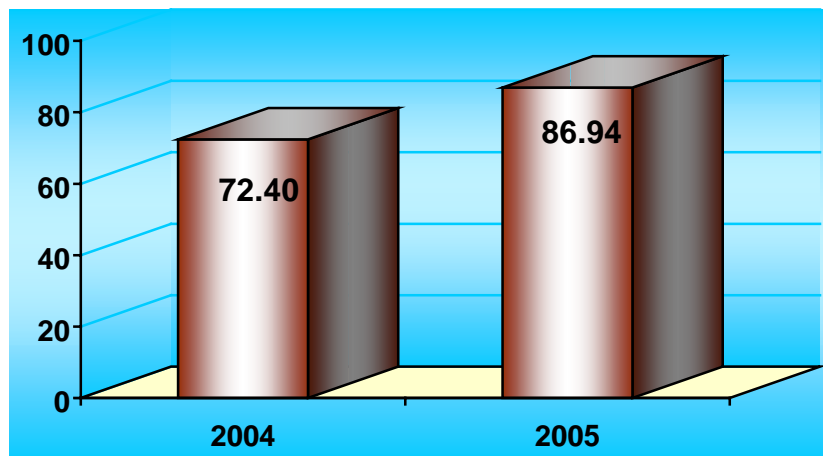
Principales Cirugías y Procedimientos No Quirúrgicos enero - marzo 2005

| Causa | Femenino | Masculino | Total |
|-------------------------------------|-----------|------------|------------|
| Biopsia endoscopica bronco pulmonar | 30 | 37 | 67 |
| Broncoscopia fibrooptica | 27 | 30 | 57 |
| Inserción de catéter intercostal | 13 | 21 | 34 |
| Toracotomía exploradora | 2 | 3 | 5 |
| Biopsia abierta de pulmón | 4 | 1 | 5 |
| Biopsia de estructura linfática | 4 | 0 | 4 |
| Biopsia pleural | 2 | 1 | 3 |
| Traqueotomía | 0 | 2 | 2 |
| Decorticación de pulmón | 1 | 1 | 2 |
| Incisión de mediastino | 1 | 1 | 2 |
| Otros | 2 | 6 | 8 |
| Total | 86 | 103 | 189 |

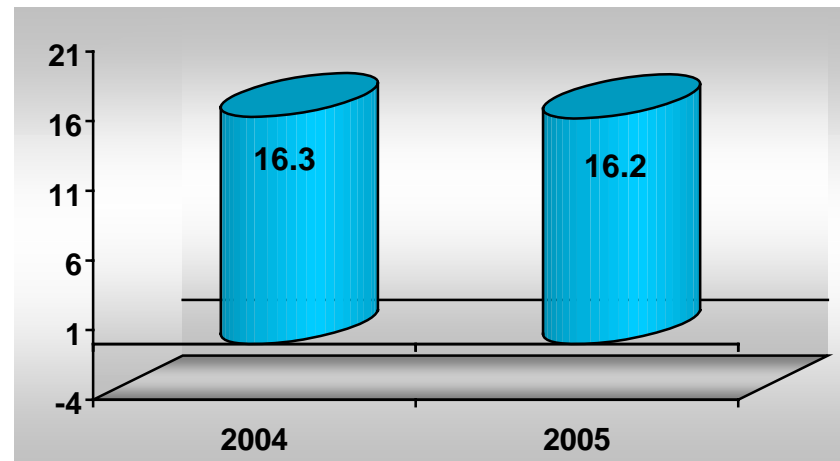
Nota: los diagnósticos que este cuadro se presentan son de acuerdo a la afección principal



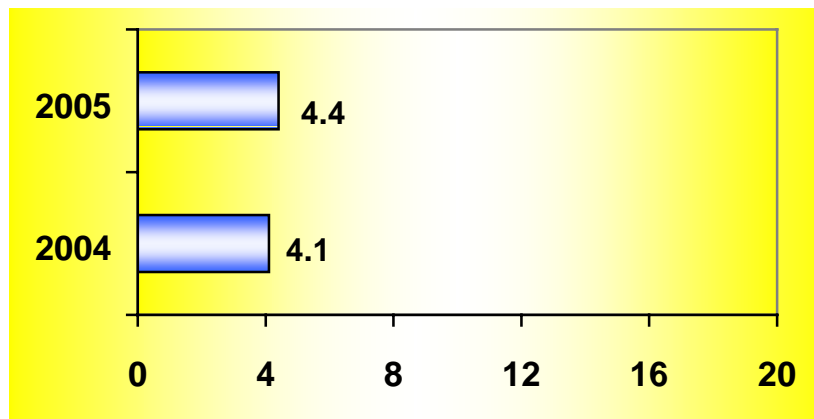
NEUMOLOGÍA 406



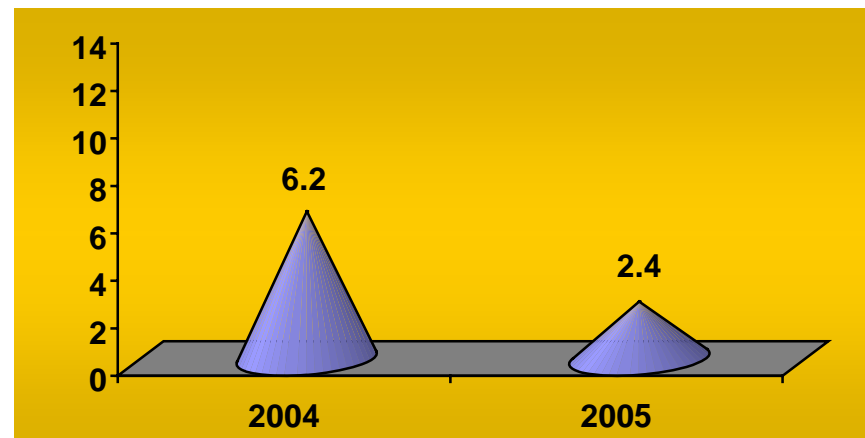
PORCENTAJE DE OCUPACIÓN



PROMEDIO DE DÍAS ESTANCIA



ÍNDICE DE ROTACIÓN



INTERVALO DE SUSTITUCIÓN



Neumología 406 (Recursos Humanos)

| Categoría | Turno | | | | | Total |
|--------------------------------------|-----------|------------|-----------|----------|-----------------|------------|
| | Matutino | Vespertino | Nocturno | Completo | Sab, dom y fest | |
| Rama médica | | | | | | |
| Jefe de servicio | 1 | 0 | 0 | 0 | 0 | 1 |
| Medico especialista "A" | 9 | 2 | 1 | 0 | 0 | 12 |
| Medico especialista "B" | 1 | 0 | 0 | 0 | 0 | 1 |
| Medico especialista "C" | 7 | 0 | 0 | 0 | 0 | 7 |
| Rama de enfermería | | | | | | |
| Auxiliar de enfermería "A" | 5 | 4 | 3 | 0 | 0 | 12 |
| Auxiliar de enfermería "B" | 2 | 1 | 1 | 0 | 0 | 4 |
| Enfermera especialista "A" | 2 | 0 | 0 | 0 | 0 | 2 |
| Enfermera especialista "B" | 2 | 0 | 1 | 0 | 0 | 3 |
| Enfermera general titulada "A" | 21 | 9 | 12 | 0 | 0 | 42 |
| Enfermera general titulada "B" | 5 | 2 | 3 | 0 | 0 | 10 |
| Enfermera jefe de servicio | 2 | 1 | 1 | 0 | 0 | 4 |
| Jefe de enfermeras "C" | 1 | 0 | 0 | 0 | 0 | 1 |
| Rama paramédica | | | | | | |
| Afanadora | 16 | 0 | 4 | 0 | 6 | 26 |
| Camillero | 0 | 1 | 1 | 0 | 0 | 2 |
| Inhaloterapeuta | 2 | 0 | 1 | 0 | 0 | 3 |
| Lavandera en hospital | 1 | 0 | 0 | 0 | 0 | 1 |
| Psicólogo clínico | 1 | 0 | 0 | 0 | 0 | 1 |
| Rama afín administrativa | | | | | | |
| Soporte administrativo "C" | 1 | 0 | 0 | 0 | 0 | 1 |
| Apoyo administrativo en salud a-2 | 3 | 0 | 0 | 0 | 0 | 3 |
| Apoyo administrativo en salud a-3 | 3 | 1 | 0 | 0 | 0 | 4 |
| Apoyo administrativo en salud a-4 | 4 | 0 | 0 | 0 | 0 | 4 |
| Apoyo administrativo en salud a-5 | 2 | 0 | 1 | 0 | 0 | 3 |
| Apoyo administrativo en salud a-6 | 3 | 0 | 0 | 0 | 0 | 3 |
| Apoyo administrativo en salud a-7 | 2 | 0 | 0 | 0 | 0 | 2 |
| Rama de investigación | | | | | | |
| Investigador en ciencias medicas "F" | 1 | 0 | 0 | 0 | 0 | 1 |
| Total | 97 | 21 | 29 | 0 | 6 | 153 |

Fuente: dirección de recursos humanos



Neumología 406

Equipo de cómputo

| Descripción del equipo | Procedencia (adquisición o donación) | Año de adquisición | Procesador | Velocidad en mhz | Cantidad |
|-----------------------------|---|-----------------------|-----------------|---------------------|-----------|
| C.p.u.-acer m 433 d2 | Adquisición | 01/01/90 | 80486 | 33 | 1 |
| C.p.u.-lanix 406-16 | Adquisición | 01/01/99 | 80586/pentium | 66 | 1 |
| C.p.u.-lanix pentium | Adquisición | 01/01/99 | 80586/pentium | 100 | 1 |
| C.p.u.-lanix 468 slc 2 | Adquisición | 01/01/99 | 80486 | 66 | 1 |
| C.p.u.-lanix s/mod | Adquisición | 01/01/99 | 80386 | 33 | 1 |
| C.p.u.-genérico genérico | Adquisición | 01/01/99 | 80386 | 33 | 1 |
| C.p.u.- compaq dp 4000 | Adquisición | 01/01/01 | Pentium mmx | 166 | 1 |
| C.p.u. compaq presario 4506 | Adquisición | 01/01/99 | 80586/pentium | 200 | 1 |
| C.p.u. compaq deskpro en | Adquisición | 01/01/99 | Pentium iii | 733 | 2 |
| C.p.u. compaq deskpro evo | Adquisición | 01/01/01 | Pentium 4 | 1500 | 1 |
| C.p.u. acer acer mate 450 d | Adquisición | 01/01/99 | 80486 | 50 | 1 |
| C.p.u. compaq deskpro evo | Adquisición | 01/01/01 | Pentium 4 | 1500 | 1 |
| C.p.u. acer veriton vt 5500 | Adquisición | 30/11/02 | Pentium 4 | 1.8 | 1 |
| C.p.u. alaska paxson 4 | Adquisición | 09/10/03 | Athion xp 2000+ | 1.67 | 1 |
| C.p.u. alaska paxson 4 | Adquisición | 08/12/03 | Athion xp 2000+ | 1.67 | 1 |
| Total | | | | | 16 |

Fuente : subdirección de sistemas administrativos



Salud

Hospital General de México O.D.



Neumología 406

Impresoras

| Descripción del equipo | Modelo | Tipo | Cantidad |
|------------------------------------|-------------------------|-----------|-----------|
| Impresora hp | Desk jet 500 | Inyección | 3 |
| Impresora hp | Desk jet 500 c | Inyección | 1 |
| Impresora hp | C 5884 a | Inyección | 1 |
| Impresora hp | 33471 a | Láser | 1 |
| Impresora kyocera | Fs-1000 | Láser | 1 |
| Impresora epson | Actino printer 5000 | Matriz | 1 |
| Impresora star | Xr-1000 | Matriz | 1 |
| Impresora star | Nx-1001 | Matriz | 4 |
| Impresora star | Lc 1011 c | Matriz | 1 |
| Impresora kyocera | Fs-1200 | Láser | 1 |
| Impresora star | Nx 1001 | Matriz | 1 |
| Impresora epson | Lx 300 | Matriz | 1 |
| Impresora epson | P 850 a | Matriz | 1 |
| Impresora hewett packard | Hp deskjet 5550 | Inyección | 1 |
| Impresora de inyección de tinta hp | Deskjet 5650 (c 6490 a) | Inyección | 1 |
| Impresora hp | Láser jet 2300 n | Láser | 1 |
| Total | | | 21 |



Neumología 406

Reguladores y Fuentes de Potencia Ininterrumpidas

| Descripción del equipo | Marca | Modelo | Tipo | Potencia v.a. | Cantidad |
|---|------------|------------|------|---------------|-----------|
| Regulador | Vica | Light | | 600 | 1 |
| Regulador | Vica | Light ii | | 600 | 1 |
| Unidad de potencia ininterrumpida/regulador | Vica | S/mod | | 1000 | 1 |
| Unidad de potencia ininterrumpida/regulador | Vica | Fupir 400 | | 100 | 1 |
| Unidad de potencia ininterrumpida/regulador | Vica | Fupir 300 | | 300 | 1 |
| Regulador | Vica | Light | | 200 | 1 |
| Unidad de potencia ininterrumpida/regulador | Vica | 21203 | | 200 | 1 |
| Unidad de potencia ininterrumpida/regulador | Tripp lite | Omni page | | 600 | 1 |
| Unidad de potencia ininterrumpida/regulador | Tripp lite | Omni page | | 600 | 1 |
| Unidad de potencia ininterrumpida/regulador | Best power | Fortress | | 750 | 1 |
| Unidad de potencia ininterrumpida/regulador | Datashield | Ks-625 pro | | 625 | 1 |
| Total | | | | | 11 |

Fuente : subdirección de sistemas administrativos

Equipo Médico

| Descripción | Modelo | Marca | Año de adquisición | Procedencia (adquisición o donación) | No. de equipos |
|------------------------|-------------------|------------------------------|--------------------|--------------------------------------|----------------|
| Ventilador volumétrico | Bear 2 bv-561 | Ver medical systems, inc. | 2001 | Donación | 1 |
| Ventilador volumétrico | Bear 1000 | Ver medical systems, inc. | 2000 | Adquisición | 1 |
| Ventilador volumétrico | Bear 1000 | Ver medical systems, inc. | 1992 | Adquisición | 1 |
| Ventilador volumétrico | Bear 1000 8500-00 | Ver medical systems, inc. | 1990 | Adquisición | 1 |
| Ventilador volumétrico | Bear 1 bv-511 | Bourns medical systems, inc. | 1985 | Adquisición | 1 |
| Total | | | | | 5 |

Fuente : departamento de inventarios



Neumología 406

Equipo de Imagenología

| Descripción | Modelo | Marca | Año de adquisición | Procedencia (adquisición o donación) | No. de equipos |
|------------------------|-----------|------------------|--------------------|--------------------------------------|----------------|
| Rx móvil | Supra | Cgr | 1996 | Adquisición | 1 |
| Rx móvil | Polimobil | Simens | 1991 | Adquisición | 1 |
| Equipo de fluoroscopia | Prestilix | General electric | | Adquisición | 1 |
| Total | | | | | 3 |

Fuente : departamento de inventarios

Equipo de Diagnostico

| Descripción | Modelo | Marca | Año de adquisición | Procedencia (adquisición o donación) | No. de equipos |
|--------------------|--------|----------|--------------------|--------------------------------------|----------------|
| Electrocardiografo | At-1 | Schiller | 2005 | Recursos | 1 |
| Total | | | | | 1 |



Neumología 406

Equipo de Tratamiento

| Descripción | Modelo | Marca | Año de adquisición | Procedencia (adquisición o donación) | No. de equipos |
|--------------|-------------|--------|--------------------|--------------------------------------|----------------|
| Nebulizador | | Ohio | 2001 | Adquisición | 1 |
| Marcapasos | Chonocor iv | Cordis | 1990 | Adquisición | 1 |
| Laser yag | Opmilas | Zeiss | 1995 | Adquisición | 1 |
| Total | | | | | 3 |

Fuente : departamento de inventarios

Equipo Quirúrgico

| Descripción | Modelo | Marca | Año de adquisición | Procedencia (adquisición o donación) | No. de equipos |
|-------------------------|--------------|-----------|--------------------|--------------------------------------|----------------|
| Maquina de anestesia | 8080 | Plarre | | | 2 |
| Maquina de anestesia | Royal 88 | Royal | | | 1 |
| Monitor ecg, spO2 | Satlite plus | Datex | | | 2 |
| Monitor pni | 18465 x | Criticón | | | 1 |
| Ventilador de anestesia | Mark 4 a | Bird | | | 1 |
| Electro cirugía | 4400 | Birtcher | | | 2 |
| Electro cirugía | Force 2 | Valleylab | | | 1 |
| Desfibrilador | Dps-20 | Fukuda d | | | 1 |
| Maquina de anestesia | | Ohio | | | 1 |
| Total | | | | | 12 |

Fuente : departamento de inventarios



Cirugía Experimental 407

Comparativo de Productividad enero - marzo / 2004-2005

| Actividades Médicas | Año | | | | | | | | | | | |
|-------------------------|--------|-------|---------|--------|-------|-------|--------|-------|---------|--------|-------|-------|
| | 2004 | | | | | | 2005 | | | | | |
| | Perros | Ratas | Conejos | Cerdos | Gatos | Total | Perros | Ratas | Conejos | Cerdos | Gatos | Total |
| Cirugías | 50 | 35 | 11 | 0 | 7 | 103 | 50 | 28 | 15 | 0 | 4 | 97 |
| Tratamientos | 175 | 12 | 18 | 0 | 0 | 205 | 186 | 12 | 91 | 0 | 0 | 289 |
| Necropsias | 0 | 0 | 0 | 0 | 0 | 0 | 0 | 0 | 0 | 0 | 0 | 0 |
| Ingresos | 32 | 0 | 2 | 0 | 0 | 34 | 31 | 4 | 0 | 0 | 0 | 35 |
| Egresos | 22 | 28 | 6 | 0 | 0 | 56 | 17 | 28 | 8 | 0 | 0 | 53 |
| Estudios de laboratorio | 0 | 0 | 0 | 0 | 0 | 0 | 0 | 0 | 0 | 0 | 0 | 0 |
| Consultas | 12 | 0 | 0 | 0 | 0 | 13 | 4 | 0 | 0 | 0 | 4 | 8 |

| Actividades de Enfermería | Año | |
|-----------------------------------|------------|------------|
| | 2004 | 2005 |
| Administración intramuscular | 165 | 132 |
| Administración intravenosa | 98 | 140 |
| Administración vía oral | 25 | 4 |
| Administración intraperitoneal | 36 | 10 |
| Administración subcutánea | 6 | 4 |
| Otras vías | 4 | 4 |
| Administración intra cardíaca | 2 | 0 |
| Administración intradérmica | 0 | 0 |
| Asistencia cirugías | 103 | 93 |
| Curaciones | 110 | 130 |
| Asistencia consultas | 7 | 6 |
| Toma de muestras para laboratorio | 0 | 0 |
| Aplicación venoclisis | 56 | 97 |
| Otorgamiento tratamientos | 191 | 291 |
| Total | 813 | 911 |



Cirugía Experimental 407 (Recursos Humanos)

| Categoría | Turno | | | | | Total |
|--------------------------------------|----------|------------|----------|----------|-----------------|-----------|
| | Matutino | Vespertino | Nocturno | Completo | Sab, Dom Y Fest | |
| Rama médica | | | | | | |
| Jefe de servicio | 1 | 0 | 0 | 0 | 0 | 1 |
| Rama de enfermería | | | | | | |
| Enfermera general titulada "A" | 1 | 0 | 0 | 0 | 0 | 1 |
| Rama paramédica | | | | | | |
| Técnico laboratorista "A" | 1 | 0 | 0 | 0 | 0 | 1 |
| Auxiliar de lab. Bioterio "A" | 1 | 0 | 0 | 0 | 0 | 1 |
| Auxiliar de laboratorio bioterio "B" | 1 | 0 | 0 | 0 | 0 | 1 |
| Veterinario "A" | 1 | 0 | 0 | 0 | 0 | 1 |
| Veterinario "C" | 1 | 0 | 0 | 0 | 0 | 1 |
| Afanadora | 1 | 0 | 0 | 0 | 0 | 1 |
| Rama afín administrativa | | | | | | |
| Apoyo administrativo en salud a-3 | 0 | 0 | 0 | 0 | 1 | 1 |
| Apoyo administrativo en salud a-5 | 1 | 0 | 0 | 0 | 0 | 1 |
| Total | 9 | 0 | 0 | 0 | 1 | 10 |

Fuente: dirección de recursos humanos

Equipo de Cómputo

| Descripción del equipo | Procedencia (adquisición o donación) | Año de adquisición | Procesador | Velocidad en mhz | Cantidad |
|---------------------------|--------------------------------------|--------------------|---------------|------------------|----------|
| C.p.u. compaq deskpro evo | Adquisición | 01/01/01 | Pentium 4 | 1500 | 1 |
| C.p.u. acer acermate 1200 | Adquisición | 01/01/99 | 80586/pentium | 100 | 1 |
| C.p.u. lufac pentium mmx | Adquisición | 01/01/90 | Pentium mmx | 166 | 1 |
| Total | | | | | 3 |

Fuente: subdirección de sistemas administrativos



Cirugía Experimental 407

Impresoras

| Descripción del equipo | Modelo | Tipo | Cantidad |
|------------------------|----------|--------|----------|
| Impresora hp | C 3941 a | Laser | 1 |
| Impresora star | Nx 1001 | Matriz | 1 |
| Total | | | 2 |

Fuente: subdirección de sistemas administrativos

Reguladores y Fuentes de Potencia Ininterrumpidas

| Descripción del equipo | Marca | Modelo | Tipo | Potencia v.a. | Cantidad |
|---|------------|---------------|----------|---------------|----------|
| Unidad de potencia ininterrumpida/regulador | Vica | Fupir 300 | | 600 | 1 |
| Unidad de potencia ininterrumpida/regulador | Tripp lite | Omni page | | 600 | 1 |
| Unidad de potencia ininterrumpida/regulador | Vica | Fupir | | 100 | 1 |
| No break | Tripp lite | Omnismart 700 | No-break | 700 | 1 |
| Total | | | | | 4 |

Fuente: subdirección de sistemas administrativos

Equipo quirúrgico

| Descripción | Modelo | Marca | Año de adquisición | Procedencia (adquisición o donación) | No. de equipos |
|------------------------|--------|------------|--------------------|---|----------------|
| Maquina de anestesia | 8092 | Plarre | | | 1 |
| Maquina de anestesia | 8080 | Plarre | | | 1 |
| Microscopio quirúrgico | 1400 | Iroscope | | | 1 |
| Microscopio quirúrgico | Opmi 7 | Carl zeiss | | | 2 |
| Microscopio quirúrgico | Opmi 1 | Carl zeiss | | | 1 |
| Total | | | | | 6 |

Fuente: departamento de inventarios



Salud

Hospital General de México O.D.



Cardiología 503 A

Comparativo de Productividad enero - marzo / 2004-2005

| Actividad | 2004 | | | | 2005 | | | |
|-------------------------------|--------------|--------------|---------------|--------------|--------------|--------------|---------------|--------------|
| | Programado | Realizado | % de avance | Calificación | Programado | Realizado | % de avance | Calificación |
| Consultas de primera vez | 4,695 | 6,010 | 128.00 | V | 5,124 | 5,681 | 110.87 | V |
| Consultas subsecuentes | 3,651 | 3,809 | 104.33 | V | 3,956 | 3,966 | 100.25 | V |
| Total | 8,346 | 9,819 | 117.65 | V | 9,080 | 9,647 | 106.24 | V |
| Ingresos | | 246 | | | | 204 | | |
| Egresos | 195 | 245 | 125.64 | V | 202 | 224 | 110.89 | V |
| Intervenciones quirúrgicas | 51 | 33 | 64.71 | R | 52 | 90 | 173.08 | V |
| Procedimientos no quirúrgicos | | 43 | | | | 155 | | |
| Días paciente | 1,800 | 2,107 | 117.06 | V | 1,989 | 2,501 | 125.74 | V |
| Días cama | 3,185 | 3,185 | 100.00 | V | 3,150 | 3,150 | 100.00 | V |
| Porcentaje de ocupación | 56.5 | 66.15 | 117.08 | V | 63.14 | 79.40 | 125.75 | V |



Cardiología 503 A

10 Principales Motivos de Consulta enero - marzo 2005

| Causa | No. de consultas | % |
|---------------------------------------|------------------|---------------|
| Valoración preoperatoria | 1,452 | 19.33 |
| Hipertensión arterial | 1,407 | 18.74 |
| Enfermedad cardiaca hipertensiva | 353 | 4.70 |
| Cardiopatía isquémica | 302 | 4.02 |
| Marcapaso cardiaco | 196 | 2.61 |
| Trastorno válvula mitral | 161 | 2.14 |
| Cuidados preoperatorios para diálisis | 127 | 1.69 |
| Insuficiencia cardiaca congestiva | 63 | 0.84 |
| Trastorno del ritmo cardiaco | 47 | 0.63 |
| Trastornos válvula aorta | 45 | 0.60 |
| Otros | 3,357 | 44.70 |
| Total | 7,510 | 100.00 |

Nota: los diagnósticos que este cuadro se presentan son de acuerdo a la afección principal

10 Diagnósticos de Egreso más frecuentes enero - marzo 2005

| Causa | Femenino | Masculino | Total |
|---|------------|-----------|------------|
| Trastornos de la conducción cardiaca | 22 | 16 | 38 |
| Cardiopatía isquémica | 8 | 21 | 29 |
| Trastornos del ritmo | 10 | 10 | 20 |
| Aterosclerosis de las arterias | 9 | 9 | 18 |
| Insuficiencia venosa periférica | 13 | 1 | 14 |
| Flebitis y tromboflebitis | 6 | 6 | 12 |
| Enfermedades de válvulas cardiacas | 6 | 3 | 9 |
| Insuficiencia cardiaca | 5 | 4 | 9 |
| Trastornos de tabique auricular y ventricular | 7 | 2 | 9 |
| Hipertensión y cardiopatía hipertensiva | 3 | 6 | 9 |
| Otros | 40 | 17 | 57 |
| Total | 129 | 95 | 224 |

Nota: los diagnósticos que este cuadro se presentan son de acuerdo a la afección principal



Cardiología 503 A

Principales Causas de Defunción enero - marzo 2005

| Causa | Femenino | Masculino | Total |
|---|----------|-----------|-----------|
| Cardiopatía isquémica | 0 | 3 | 3 |
| Malformación congénita del corazón | 1 | 1 | 2 |
| Enfermedad reumática del corazón | 0 | 2 | 2 |
| Diabetes mellitus | 1 | 0 | 1 |
| Defecto del tabique auriculoventricular | 1 | 0 | 1 |
| Hipertensión y cardiopatía hipertensiva | 1 | 0 | 1 |
| Embolia pulmonar | 1 | 0 | 1 |
| Insuficiencia cardiaca | 1 | 0 | 1 |
| Trastorno vascular agudo intestinal | 0 | 1 | 1 |
| Total | 6 | 7 | 13 |

Nota: los diagnósticos que este cuadro se presentan son de acuerdo a la afección principal

Principales Cirugías y Procedimientos No Quirúrgicos enero - marzo 2005

| Causa | Femenino | Masculino | Total |
|--|-----------|-----------|------------|
| Inserción de marcapasos | 22 | 28 | 50 |
| Estimulación electrofisiológica cardiaca | 11 | 15 | 26 |
| Ligadura y extirpación venas varicosas | 13 | 3 | 16 |
| Resección de vaso con anastomosis | 4 | 5 | 9 |
| Incisión de arterias miembros inferiores | 3 | 2 | 5 |
| Revisión de electrodo | 3 | 1 | 4 |
| Desbridamiento excisional de herida | 3 | 1 | 4 |
| Reparación de fístula arteriovenosa | 0 | 3 | 3 |
| Sutura de arteria | 2 | 1 | 3 |
| Anastomosis aortocoronaria para revascularización miocárdica | 0 | 2 | 2 |
| Otros | 7 | 8 | 15 |
| Total | 68 | 69 | 137 |

Nota: los diagnósticos que este cuadro se presentan son de acuerdo a la afección principal



Salud

Hospital General de México O.D.



Clínica de Malformaciones Vasculares

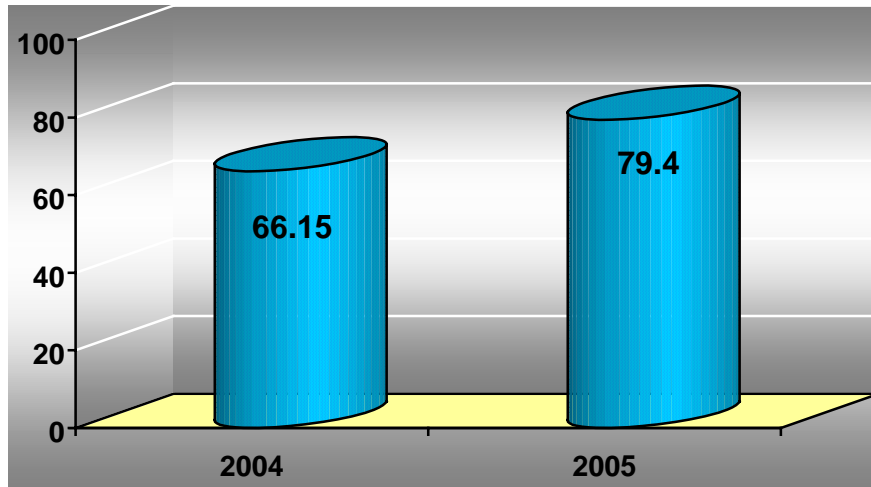
Principales Cirugías y Procedimientos No Quirúrgicos enero – marzo 2005

| Causa | Femenino | Masculino | Total |
|----------------------------------|-----------|-----------|------------|
| Inyección de agente esclerosante | 83 | 0 | 83 |
| Arteriografía | 14 | 9 | 23 |
| Angiocardiografía | 1 | 1 | 2 |
| Total | 98 | 10 | 108 |

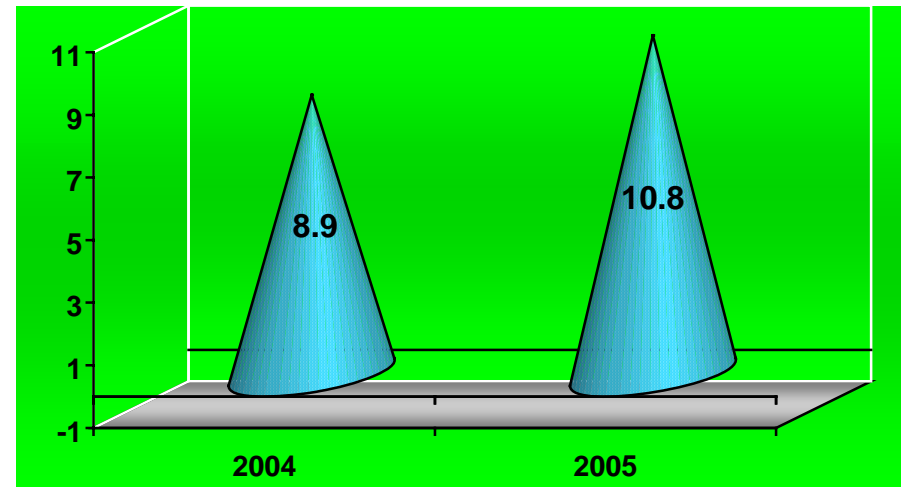
Nota: los diagnósticos que este cuadro se presentan son de acuerdo a la afección principal



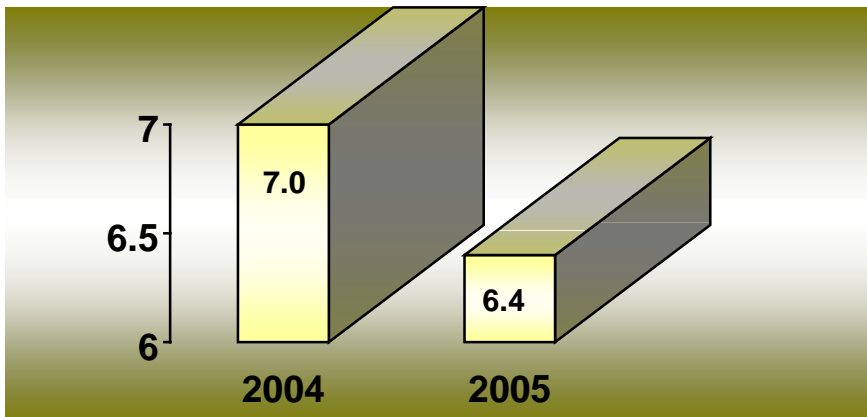
CARDIOLOGÍA 503 A



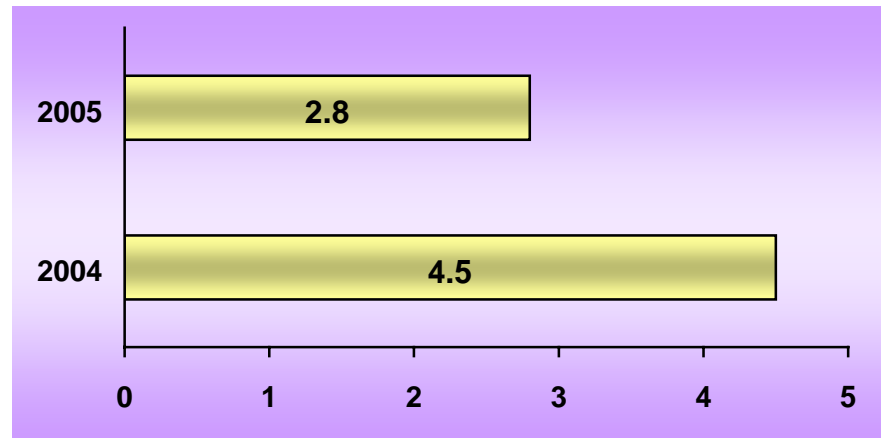
PORCENTAJE DE OCUPACIÓN



PROMEDIO DE DÍAS ESTANCIA



ÍNDICE DE ROTACIÓN



INTERVALO DE SUSTITUCIÓN



Cardiología 503 A (Recursos Humanos)

| Categoría | Turno | | | | | Total |
|-----------------------------------|-----------|------------|-----------|----------|-----------------|------------|
| | Matutino | Vespertino | Nocturno | Completo | Sab, Dom Y Fest | |
| Rama médica | | | | | | |
| Jefe de servicio | 2 | 0 | 0 | 0 | 0 | 2 |
| Medico especialista "A" | 2 | 0 | 1 | 0 | 0 | 3 |
| Medico especialista "B" | 2 | 0 | 1 | 0 | 0 | 3 |
| Medico especialista "C" | 16 | 1 | 0 | 0 | 0 | 17 |
| Medico general "A" | 2 | 0 | 0 | 0 | 0 | 2 |
| Rama de enfermería | | | | | | |
| Auxiliar de enfermería "A" | 5 | 4 | 2 | 0 | 0 | 11 |
| Auxiliar de enfermería "B" | 2 | 2 | 0 | 0 | 0 | 4 |
| Enfermera especialista "A" | 5 | 0 | 0 | 0 | 0 | 5 |
| Enfermera especialista "B" | 0 | 0 | 2 | 0 | 0 | 2 |
| Enfermera general titulada "A" | 16 | 5 | 9 | 0 | 0 | 30 |
| Enfermera general titulada "B" | 4 | 3 | 3 | 0 | 0 | 10 |
| Jefe de enfermeras "C" | 1 | 0 | 0 | 0 | 0 | 1 |
| Rama paramédica | | | | | | |
| Afanadora | 7 | 3 | 1 | 0 | 3 | 14 |
| Camillero | 2 | 0 | 0 | 0 | 0 | 2 |
| Cocinero en hospital | 0 | 1 | 0 | 0 | 0 | 1 |
| Rama afín administrativa | | | | | | |
| Soporte administrativo "C" | 1 | 0 | 0 | 0 | 0 | 1 |
| Apoyo administrativo en salud a-2 | 2 | 0 | 0 | 0 | 0 | 2 |
| Apoyo administrativo en salud a-3 | 3 | 0 | 0 | 0 | 0 | 3 |
| Apoyo administrativo en salud a-4 | 1 | 0 | 0 | 0 | 0 | 1 |
| Apoyo administrativo en salud a-5 | 1 | 0 | 0 | 0 | 0 | 1 |
| Apoyo administrativo en salud a-6 | 4 | 1 | 0 | 0 | 0 | 5 |
| Total | 78 | 20 | 19 | 0 | 3 | 120 |

Fuente: dirección de recursos humanos



Cardiología 503 A

Equipo de Cómputo

| Descripción del equipo | Procedencia (adquisición o donación) | Año de adquisición | Procesador | Velocidad en mhz | Cantidad |
|-----------------------------|--|-----------------------|-----------------|---------------------|----------|
| C.p.u. printaform s/mod | Adquisición | 01/01/99 | 80486 | 40 | 1 |
| C.p.u. lufac pentium mmx | Adquisición | 01/01/99 | Pentium mmx | 166 | 1 |
| C.p.u. acer ap 6000 | Adquisición | 01/01/99 | Intel celeron | 166 | 1 |
| C.p.u. ibm 466 dx 2 dp | Adquisición | 01/01/99 | Amd-k6 | 66 | 1 |
| C.p.u. compaq deskpro 4/33i | Adquisición | 01/01/99 | 80486 | 33 | 1 |
| C.p.u. caja blanca aurum | Adquisición | 01/01/99 | Pentium ii | 333 | 1 |
| C.p.u. alaska paxson 4 | Adquisición | 27/10/03 | Athion px 2000+ | 1.67 | 1 |
| Total | | | | | 7 |

Fuente : subdirección de sistemas administrativos

Impresoras

| Descripción del equipo | Modelo | Tipo | Cantidad |
|------------------------|--------------|-----------|----------|
| Impresora hp | Desk jet 500 | Inyección | 1 |
| Impresora kyocera | Fs-1200 | Láser | 1 |
| Total | | | 2 |

Fuente : subdirección de sistemas administrativos

Reguladores y Fuentes de Potencia Ininterrumpidas

| Descripción del equipo | Marca | Modelo | Tipo | Potencia v.a. | Cantidad |
|---|------------|-----------------|------|---------------|----------|
| Unidad de potencia interrumpida/regulador | Sola basic | Micro volt 1200 | | 1200 | 1 |
| Total | | | | | 1 |

Fuente : subdirección de sistemas administrativos

**Cardiología 503 A****Equipo Médico**

| Descripción | Modelo | Marca | Año de adquisición | Procedencia (adquisición o donación) | No. de equipos |
|--------------------------|-----------|----------------------------|--------------------|--------------------------------------|----------------|
| Ventilador volumétrico | Bear 1000 | Bear medical systems, inc. | 1992 | Adquisición | 1 |
| Bomba de contrapulsación | Arrow | Kaat ii plus | 1995 | Adquisición | 1 |
| Total | | | | | 2 |

Fuente: departamento de inventarios

Equipo de Imagenología

| Descripción | Modelo | Marca | Año de adquisición | Procedencia (adquisición o donación) | No. de equipos |
|--------------|----------------------|----------|--------------------|--------------------------------------|----------------|
| Arco en c | Arcoviis | Villa | 2001 | Adquisición | 1 |
| Ultrasonido | Ssh-160 ^a | Toshiba | | Adquisición | 1 |
| Ultrasonido | 2060 | Rich mar | | Adquisición | 1 |
| Rx móvil | Elema-shonander | Siemens | 1994 | Adquisición | 1 |
| Total | | | | | 4 |

Fuente: departamento de inventarios

Equipo de Tratamiento

| Descripción | Modelo | Marca | Año de adquisición | Procedencia (adquisición o donación) | No. de equipos |
|--------------|--------------------------|-----------|--------------------|--------------------------------------|----------------|
| Marcapasos | 5348 | Medtronic | 1991 | Adquisición | 2 |
| Marcapasos | 5375 | Medtronic | 1995 | Adquisición | 2 |
| Marcapasos | Chonocor iv m. 250c-e | Cordis | 1990 | Adquisición | 2 |
| Total | | | | | 6 |

Fuente; departamento de inventarios



Salud

Hospital General de México O.D.



Cirugía Cardiovascular 503 B

10 Principales Motivos de Consulta enero - marzo 2005

| Causa | No. de consultas | % |
|--|------------------|---------------|
| Enfermedad vascular periférica | 1,363 | 63.78 |
| Venas varicosas de miembros inferiores con úlceras | 283 | 13.24 |
| Cuidado posterior a la cirugía | 200 | 9.36 |
| Tromboflebitis y tromboembolia | 98 | 4.59 |
| Estrechez arterial | 59 | 2.76 |
| Diabetes mellitus | 40 | 1.87 |
| Enfermedad cardiovascular | 23 | 1.08 |
| Fístula arteriovenosa adquirida | 21 | 0.98 |
| Linfedema | 19 | 0.89 |
| Angioplastía, injertos y prótesis coronaria | 17 | 0.80 |
| Otros | 14 | 0.66 |
| Total | 2,137 | 100.00 |

Nota: los diagnósticos que este cuadro se presentan son de acuerdo a la afección principal



Salud



Hospital General de México O.D.

Cirugía Cardiovascular 503 B

Recursos Humanos

| Categoría | Turno | | | | | Total |
|--------------------------------------|----------|------------|----------|----------|-----------------|----------|
| | Matutino | Vespertino | Nocturno | Completo | Sab, dom y fest | |
| Enfermería | | | | | | |
| Enfermera especialista "A" | 1 | 0 | 0 | 0 | 0 | 1 |
| Rama médica | | | | | | |
| Jefe de servicio | 1 | 0 | 0 | 0 | 0 | 1 |
| Medico especialista "A" | 2 | 0 | 0 | 0 | 0 | 2 |
| Medico especialista "B" | 3 | 0 | 0 | 0 | 0 | 3 |
| Medico general "A" | 1 | 0 | 0 | 0 | 0 | 1 |
| Rama de investigación | | | | | | |
| Investigador en ciencias medicas "A" | 1 | 0 | 0 | 0 | 0 | 1 |
| Total | 9 | 0 | 0 | 0 | 0 | 9 |

Fuente: dirección de recursos humanos

Equipo de Cómputo

| Descripción del equipo | Procedencia (adquisición o donación) | Año de adquisición | Procesador | Velocidad en mhz | Cantidad |
|-------------------------------|---|--------------------|------------|------------------|----------|
| C.p.u. compaq prolinea 4/25 s | Adquisición | 01/01/99 | 80486 | 25 | 1 |
| C.p.u. acer acer mate 433 | Adquisición | 01/01/99 | 80486 | 33 | 1 |
| Total | | | | | 2 |

Fuente : subdirección de sistemas administrativos

Impresoras

| Descripción del equipo | Modelo | Tipo | Cantidad |
|------------------------|--------------|-------|----------|
| Impresora hp | Laser jet ii | Láser | 1 |
| Impresora hp | Laser jet 6p | Láser | 1 |
| Impresora hp | Laser jet 6l | Láser | 1 |
| Total | | | 3 |

Fuente : subdirección de sistemas administrativos



Salud

Hospital General de México O.D.



Cirugía Cardiovascular 503 B

Reguladores y Fuentes de Potencia Interrumpidas

| Descripción del equipo | Marca | Modelo | Tipo | Potencia v.a. | Cantidad |
|---|------------|------------|------|---------------|----------|
| Unidad de potencia interrumpida/regulador | Sola basic | Micro volt | | 1200 | 1 |
| Total | | | | | 1 |

Fuente : subdirección de sistemas administrativos



Salud

Hospital General de México O.D.



Pediatría 505

Comparativo de Productividad enero - marzo / 2004-2005

| Actividad | 2004 | | | | 2005 | | | |
|-------------------------------|---------------|---------------|--------------|--------------|---------------|---------------|--------------|--------------|
| | Programado | Realizado | % de avance | Calificación | Programado | Realizado | % de avance | Calificación |
| Consultas de primera vez | 6,750 | 4,567 | 67.66 | R | 6,266 | 5,134 | 81.93 | R |
| Consultas subsecuentes | 9,321 | 7,879 | 84.53 | R | 8,593 | 7,298 | 84.93 | R |
| Total | 16,071 | 12,446 | 77.44 | R | 14,859 | 12,432 | 83.67 | R |
| Ingresos | | 484 | | | | 534 | | |
| Egresos | 578 | 442 | 76.47 | R | 544 | 510 | 93.75 | A |
| Intervenciones quirúrgicas | 197 | 219 | 111.17 | V | 226 | 226 | 100.00 | V |
| Procedimientos no quirúrgicos | | 25 | | | | 19 | | |
| Días paciente | 4,332 | 4,823 | 111.33 | V | 4,897 | 6,370 | 130.08 | V |
| Días cama | 7,826 | 7,826 | 100.00 | V | 7,740 | 7,740 | 100.00 | V |
| Porcentaje de ocupación | 55.4 | 61.63 | 111.25 | V | 63.27 | 82.30 | 130.08 | V |



Salud

Hospital General de México O.D.



Pediatría 505

10 Principales Motivos de Consulta enero - marzo 2005

| Causa | No. de consultas | % |
|------------------------------------|------------------|---------------|
| Control de niño sano | 1,242 | 10.67 |
| Infección vías respiratorias altas | 1,013 | 8.70 |
| Rinitis alérgica | 750 | 6.44 |
| Pie plano | 548 | 4.71 |
| Ictericia neonatal | 522 | 4.48 |
| Epilepsia | 444 | 3.81 |
| Sinusitis | 353 | 3.03 |
| Asma bronquial | 229 | 1.97 |
| Dermatitis atópica | 208 | 1.79 |
| Infección de vías urinarias | 163 | 1.40 |
| Otros | 6,172 | 53.01 |
| Total | 11,644 | 100.00 |

Nota: los diagnósticos que este cuadro se presentan son de acuerdo a la afección principal

10 Diagnósticos de Egreso más frecuentes enero - marzo 2005

| Causa | Femenino | Masculino | Indistinto | Total |
|---|------------|------------|------------|------------|
| Sepsis bacteriana del recién nacido | 58 | 81 | | 139 |
| Neoplasias | 18 | 18 | | 36 |
| Neumonía congénita y adquirida | 12 | 24 | | 36 |
| Síndrome de dificultad respiratoria del recién nacido | 17 | 14 | | 31 |
| Recién nacido pretermino | 12 | 17 | | 29 |
| Síndrome anémico | 7 | 7 | | 14 |
| Recién nacido desnutrido y bajo peso al nacer | 7 | 3 | | 10 |
| Purpura trombocitopenica | 10 | 0 | | 10 |
| Trastornos del metabolismo de bilirrubina e ictericia | 3 | 6 | | 9 |
| Apendicitis | 3 | 5 | | 8 |
| Otros | 87 | 101 | | 188 |
| Total | 234 | 276 | | 510 |

Nota: los diagnósticos que este cuadro se presentan son de acuerdo a la afección principal



Pediatría 505

Principales Causas de Defunción enero - marzo 2005

| Causa | Femenino | Masculino | Indistinto | Total |
|---|-----------|-----------|------------|-----------|
| Neumonía congénita | 7 | 9 | | 16 |
| Síndrome de dificultad respiratoria del recién nacido | 6 | 4 | | 10 |
| Atelectasia del recién nacido | 2 | 3 | | 5 |
| Malformaciones congénitas múltiples | 2 | 3 | | 5 |
| Sepsis bacteriana del recién nacido | 1 | 0 | | 1 |
| Aspiración neonatal de líquido amniótico | 0 | 1 | | 1 |
| Recién nacido afectado por ruptura de membranas | 1 | 0 | | 1 |
| Enterocolitis necrotizante | 1 | 0 | | 1 |
| Holoprosencefalia | 0 | 1 | | 1 |
| Enanismo tanatofórico | 1 | 0 | | 1 |
| Otros | 5 | 10 | | 15 |
| Total | 26 | 31 | | 57 |

Nota: los diagnósticos que este cuadro se presentan son de acuerdo a la afección principal

Odontopediatría

10 Principales Motivos de Consulta enero - marzo 2005

| Causa | No. de consultas | % |
|--------------------------|------------------|---------------|
| Caries dental 3er. Grado | 343 | 43.47 |
| Caries dental 4º grado | 108 | 13.69 |
| Caries dental 2º. Grado | 58 | 7.35 |
| Necrosis pulpar | 50 | 6.34 |
| Caries dental 1er. Grado | 40 | 5.07 |
| Mal oclusión dental | 36 | 4.56 |
| Retención prolongada | 31 | 3.93 |
| Síndrome del biberón | 16 | 2.03 |
| Absceso periodontal | 9 | 1.14 |
| Traumatismos | 8 | 1.01 |
| Otros | 90 | 11.41 |
| Total | 789 | 100.00 |

Nota: los diagnósticos que este cuadro se presentan son de acuerdo a la afección principal



Pediatría 505

Principales Causas de Defunción Neonatal enero - marzo 2005

| Causa | Femenino | Inespecifico | Masculino | Total |
|---|-----------|--------------|-----------|-----------|
| Neumonía congénita | 6 | | 8 | 14 |
| Otras malformaciones congénitas | 6 | | 4 | 10 |
| Dificultad respiratoria del recién nacido | 5 | | 4 | 9 |
| Otras afecciones respiratorias del recién nacido | 2 | | 4 | 6 |
| Feto y recién nacido afectado por factores maternos y por complicaciones del embarazo | 1 | | 2 | 3 |
| Trastornos relacionados con la duración de la gestación y el crecimiento fetal | 1 | | | 1 |
| Hipoxia intrauterina y asfixia del embarazo | 1 | | | 1 |
| Sepsis bacteriana del recién nacido | 1 | | | 1 |
| Trastornos hemorrágicos y hematológicos | 1 | | | 1 |
| Restos de enfermedades de la sangre y de los órganos hematopoyéticos, y ciertos trastornos que afectan el mecanismo de la inmunidad | | | 1 | 1 |
| Otros | 1 | | | 1 |
| Total | 25 | | 23 | 48 |

nota: los diagnósticos que este cuadro se presentan son de acuerdo a la afección principal

Principales Cirugías y Procedimientos No Quirúrgicos enero - marzo 2005

| Causa | Femenino | Masculino | Total |
|---|------------|------------|------------|
| Reparación hernia inguinal | 20 | 25 | 45 |
| Amigdalectomía | 14 | 17 | 31 |
| Orquidopexia | 0 | 17 | 17 |
| Derivación ventricular a cavidad peritoneal | 3 | 10 | 13 |
| Biopsia o excisión de lesión de piel | 6 | 6 | 12 |
| Restauración dental | 2 | 6 | 8 |
| Rinoplastia y rinoseptoplastia | 4 | 1 | 5 |
| Circuncisión | 0 | 5 | 5 |
| Reducción abierta de luxación de cadera | 5 | 0 | 5 |
| Apendicetomía | 2 | 2 | 4 |
| Otros | 47 | 53 | 100 |
| Total | 103 | 142 | 245 |

Nota: los diagnósticos que este cuadro se presentan son de acuerdo a la afección principal



Pediatria 505

Comparativo de Nacimientos enero - marzo / 2004-2005

2004

| Total | Total de nacimientos | | Nacidos vivos | | | Nacidos vivos por sexo | | |
|-------|----------------------|-----------------|---------------|---------|--------------|------------------------|-----|---|
| | Nacidos vivos | Nacidos muertos | Prematuros | Término | Post-termino | M | F | I |
| 2,045 | 1,971 | 74 | 166 | 1,777 | 28 | 975 | 996 | 0 |

2005

| Total | Total de nacimientos | | Nacidos vivos | | | Nacidos vivos por sexo | | | Mortinatos |
|-------|----------------------|-----------------|---------------|---------|--------------|------------------------|-----|---|------------|
| | Nacidos vivos | Nacidos muertos | Prematuros | Término | Post-termino | M | F | I | |
| 1,791 | 1,718 | 73 | 168 | 1,542 | 8 | 816 | 902 | 0 | 6 |

10 Principales Causas de Mortalidad de Urgencias Pediátricas enero - marzo 2005

| Causa | Femenino | Masculino | Total |
|---------------------------------|----------|-----------|----------|
| Neoplasias | 0 | 1 | 1 |
| Neumonía | 0 | 1 | 1 |
| Diabetes mellitus | 1 | 0 | 1 |
| Anomalías de encéfalo | 1 | 0 | 1 |
| Ausencia y estenosis intestinal | 1 | 0 | 1 |
| Gastrosquisis | 1 | 0 | 1 |
| Neumonías congenita | 0 | 1 | 1 |
| Total | 4 | 3 | 7 |

Nota: los diagnósticos que este cuadro se presentan son de acuerdo a la afección principal

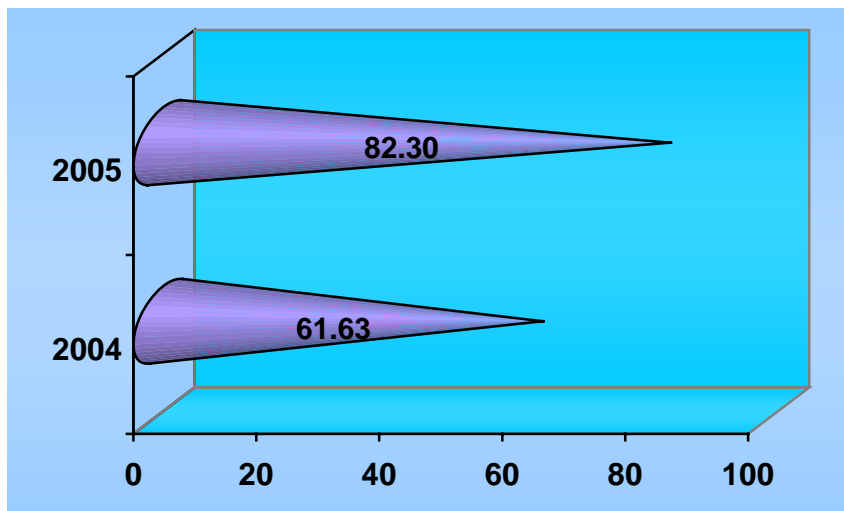


Salud

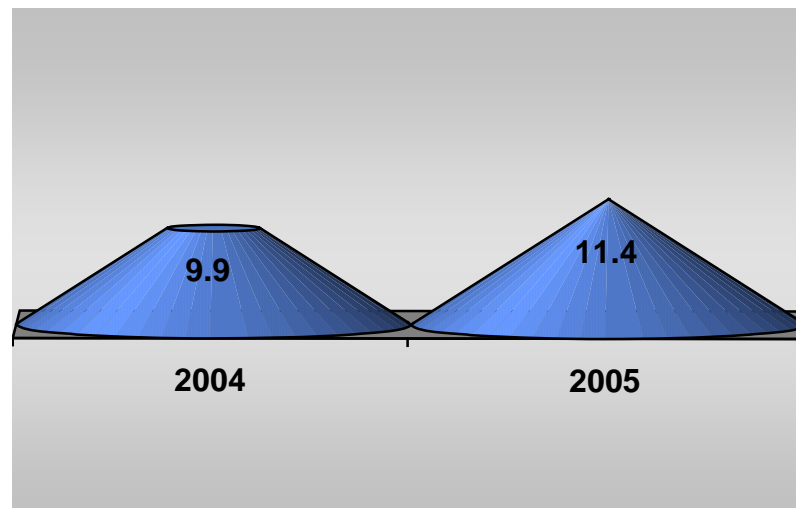
Hospital General de México O.D.




PEDIATRÍA 505



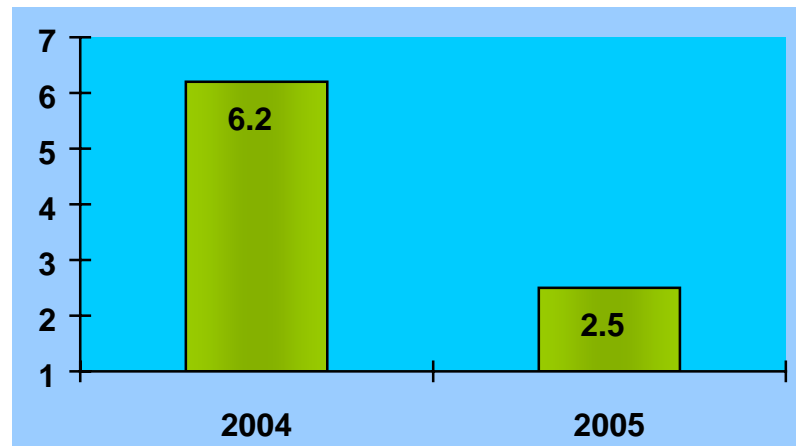
PORCENTAJE DE OCUPACIÓN



PROMEDIO DE DÍAS ESTANCIA



ÍNDICE DE ROTACIÓN



INTERVALO DE SUSTITUCIÓN



Pediatría 505 (Recursos Humanos)

| Categoría | Turno | | | | | Total |
|-------------------------------------|------------|------------|-----------|----------|-----------------|------------|
| | Matutino | Vespertino | Nocturno | Completo | Sab, dom y fest | |
| Rama médica | | | | | | |
| Cirujano dentista "B" | 2 | 0 | 0 | 0 | 0 | 2 |
| Cirujano dentista "A" | 2 | 0 | 0 | 0 | 0 | 2 |
| Cirujano dentista "C" | 0 | 1 | 0 | 0 | 0 | 1 |
| Jefe de servicio | 2 | 0 | 0 | 0 | 0 | 2 |
| Medico especialista "A" | 15 | 2 | 4 | 0 | 0 | 21 |
| Medico especialista "B" | 9 | 1 | 1 | 0 | 1 | 12 |
| Medico especialista "C" | 18 | 0 | 0 | 0 | 0 | 18 |
| Medico general "A" | 1 | 0 | 0 | 0 | 0 | 1 |
| Rama de enfermería | | | | | | |
| Auxiliar de enfermería "A" | 14 | 6 | 6 | 0 | 0 | 26 |
| Auxiliar de enfermería "B" | 0 | 0 | 1 | 0 | 0 | 1 |
| Enfermera especialista "A" | 2 | 1 | 0 | 0 | 0 | 3 |
| Enfermera especialista "B" | 2 | 0 | 3 | 0 | 0 | 5 |
| Enfermera general titulada "A" | 27 | 19 | 25 | 0 | 0 | 71 |
| Enfermera general titulada "B" | 5 | 1 | 8 | 0 | 0 | 14 |
| Enfermera jefe de servicio | 3 | 1 | 0 | 0 | 0 | 4 |
| Jefe de enfermeras "C" | 1 | 0 | 0 | 0 | 0 | 1 |
| Rama paramédica | | | | | | |
| Afanadora | 8 | 6 | 8 | 0 | 7 | 29 |
| Camillero | 2 | 1 | 2 | 0 | 1 | 6 |
| Cocinero en hospital | 0 | 0 | 0 | 0 | 1 | 1 |
| Inhaloterapeuta | 3 | 2 | 1 | 0 | 0 | 6 |
| Psicólogo clínico | 1 | 0 | 0 | 0 | 0 | 1 |
| Técnico radiólogo o en radioterapia | 1 | 0 | 0 | 0 | 0 | 1 |
| Terapista | 0 | 0 | 1 | 0 | 0 | 1 |
| Terapista especializado | 0 | 0 | 0 | 0 | 1 | 1 |
| Subtotal | 118 | 41 | 60 | 0 | 11 | 230 |



Salud



Hospital General de México O.D.

Pediatría 505

Recursos Humanos

| Categoría | Turno | | | | | Total |
|-----------------------------------|------------|------------|-----------|----------|-----------------|------------|
| | Matutino | Vespertino | Nocturno | Completo | Sab, dom y fest | |
| Rama afín administrativa | | | | | | |
| Soporte administrativo "C" | 0 | 0 | 0 | 1 | 0 | 1 |
| Apoyo administrativo en salud a 2 | 4 | 1 | 0 | 0 | 0 | 5 |
| Apoyo administrativo en salud a 3 | 3 | 1 | 0 | 0 | 0 | 4 |
| Apoyo administrativo en salud a 4 | 8 | 1 | 1 | 0 | 0 | 10 |
| Apoyo administrativo en salud a 5 | 2 | 1 | 0 | 0 | 1 | 4 |
| Apoyo administrativo en salud a 6 | 6 | 1 | 4 | 0 | 1 | 12 |
| Apoyo administrativo en salud a-7 | 1 | 0 | 1 | 0 | 2 | 4 |
| Subtotal | 24 | 5 | 6 | 1 | 4 | 40 |
| Total | 142 | 46 | 66 | 1 | 15 | 270 |



Salud

Hospital General de México O.D.



Pediatría 505

Equipo de Cómputo

| Descripción del equipo | Procedencia (adquisición o donación) | Año de adquisición | Procesador | Velocidad en mhz | Cantidad |
|---|---|-----------------------|----------------|---------------------|-----------|
| C.p.u. hewlett packard vectra 486/25 vl | Adquisición | 01/01/99 | 80486 | 25 | 1 |
| C.p.u. lanix 486 dlc | Adquisición | 01/01/99 | 80486 | 33 | 1 |
| C.p.u. genérica genérico | Adquisición | 01/01/99 | Pentium ii | 33 | 1 |
| C.p.u. Compaq deskpro evo | Adquisición | 01/01/01 | Pentium 4 | 1500 | 1 |
| C.p.u. Compaq presario 4160 | Adquisición | 01/01/90 | 80586/Pentium | 166 | 1 |
| C.p.u. compaq s/m | Adquisición | 01/01/99 | Intel celeron | 733 | 1 |
| C.p.u. compaq deskpro 4/331 | Adquisición | 01/01/99 | 80486 | 33 | 1 |
| C.p.u. Compaq presario 7477 Serie 3dd4dcqr4081 | Donación | 25/02/05 | MDK6-2 | 533 | 1 |
| C.p.u. Compaq presario 7594 Serie 2h06dcv4e- ong,14z | Donación | 04/02/05 | Celeron | 566 | 2 |
| Laptop | Recursos ext. | 06/05/04 | Pentium 4 | 2.6 ghz | 1 |
| Laptop Toshiba Satellite m30x-sp111 | Donación | 10/03/05 | Celeron Mobile | 1.5 | 1 |
| Total | | | | | 12 |

Fuente : subdirección de sistemas administrativo



Salud



Hospital General de México O.D.

Pediatría 505

Impresoras

| Descripción del equipo | Modelo | Tipo | Cantidad |
|------------------------|----------------|-----------|----------|
| Impresora hp | Desk jet 695 c | Inyección | 1 |
| Impresora hp | C 3990 a | Inyección | 1 |
| Impresora lexmark | 4039 ior | Laser | 1 |
| Impresora epson | Ex 850-p 82 pb | Matriz | 1 |
| Impresora facit | B 2150 | Matriz | 1 |
| Impresora star | Lc 1011 c | Matriz | 1 |
| Total | | | 6 |

Fuente : subdirección de sistemas administrativos

Reguladores y Fuentes de Potencia Ininterrumpidas

| Descripción del equipo | Marca | Modelo | Tipo | Potencia v.a. | Cantidad |
|---|------------|-----------|------|---------------|----------|
| Unidad de potencia ininterrumpida / regulador | Compleat | Pc 500 | | 500 | 1 |
| Unidad de potencia ininterrumpida / regulador | Vica | Fupir 400 | | 600 | 1 |
| Unidad de potencia ininterrumpida / regulador | Tripp lite | Omni page | | 600 | 1 |
| Unidad de potencia ininterrumpida / regulador | Compleat | 500 | | 200 | 1 |
| Total | | | | | 4 |

Fuente : subdirección de sistemas administrativos

**Pediatría 505****Equipo Médico**

| Descripción | Modelo | Marca | Año de adquisición | Procedencia (adquisición o donación) | No. de equipos |
|---------------------------|-----------------|----------------------------|--------------------|--------------------------------------|----------------|
| Incubadoras de traslado | It-2000 | Intelec | 1991 | Adquisición | 2 |
| Ventiladores volumétricos | Bear 1000 | Bear medical systems, inc. | 2000 | Adquisición | 2 |
| Ventiladores de presión | Bear cub bp 200 | Bear medical systems, inc. | 1983 | Adquisición | 4 |
| Total | | | | | 8 |

Fuente: departamento de inventarios

Equipo de Imagenología

| Descripción | Modelo | Marca | Año de adquisición | Procedencia (adquisición o donación) | No. de equipos |
|--------------|-----------|---------|--------------------|--------------------------------------|----------------|
| Rx. Móvil | Kcd-12 mc | Toshiba | 1987 | Adquisición | 1 |
| Total | | | | | 1 |

Fuente: departamento de inventarios

Equipo de Diagnóstico

| Descripción | Modelo | Marca | Año de adquisición | Procedencia (adquisición o donación) | No. de equipos |
|-------------------|---------------|-----------------------|--------------------|--------------------------------------|----------------|
| Oxímetro de pulso | Oxiplth 520 a | Repironics novamatrix | 2005 | Presupuesto | 3 |
| Total | | | | | 3 |

Fuente : subdirección de sistemas administrativos



Pediatría 505

Equipo de Tratamiento

| Descripción | Modelo | Marca | Año de adquisición | Procedencia (adquisición o donación) | No. de equipos |
|-----------------------------------|--------------|----------------|--------------------|--------------------------------------|----------------|
| Lámpara de fototerapia | Pt-533-1 | Air shields | 1990 | Adquisición | 2 |
| Cuna térmica | Iw 702 | Fisher&payk el | 1995 | Adquisición | 3 |
| Incubadora de cuidados neonatales | Caleo | Drager | 2005 | Presupuesto | 1 |
| Sistema de fototerapia | Bili blanket | Ohmeda medic | 2005 | Presupuesto | 2 |
| Total | | | | | 8 |

Fuente: departamento de inventarios

Equipo Quirúrgico

| Descripción | Modelo | Marca | Año de adquisición | Procedencia (adquisición o donación) | No. de equipos |
|-------------------------|-----------------|------------|--------------------|--------------------------------------|----------------|
| Maquina de anestesia | 8080 | Plarre | | | 3 |
| Ventilador de anestesia | Mark 4a | Bird | | | 1 |
| Capnografo (monitor) | Capnomac ultima | Datex | | | 1 |
| Monitor ecg y spo2 | Satlite plus | Dates | | | 2 |
| Microscopio quirúrgico | Op-mi | Carl zeiss | | | 1 |
| Monitor ecg | 101 | Jvy | | | 2 |
| Monitor spo2, ecg | 504-us | Criticare | | | 1 |
| Monitor de oximetría | 504-dx | Criticare | | | 1 |
| Monitor de oximetría | | Pm 600 | | | 1 |
| Electro-cirugía | Force 2 | Valleylab | | | 1 |
| Electro-cirugía | 350 | Yesng | | | 1 |
| Electro-cirugía | Gn 300 | Aesculap | | | 1 |
| Desfibrilador | Code master | H.p | | | 1 |
| Desfibrilador | 43120 a | H.p | | | 1 |
| Incubadora | Isoterm 2k | Saps | | Donación | 1 |
| Total | | | | | 19 |

Fuente: departamento de inventarios



Salud



Hospital General de México O.D.

Servicio Cirugía General

Comparativo de Productividad enero – marzo / 2004-2005

| Actividad | 2004 | | | | 2005 | | | |
|-------------------------------|--------------|-------------|---------------|--------------|--------------|--------------|--------------|--------------|
| | Programado | Realizado | % de avance | Calificación | Programado | Realizado | % de avance | Calificación |
| Consultas de primera vez | 1,704 | 1,857 | 108.98 | V | 1,854 | 1,690 | 91.15 | A |
| Consultas subsecuentes | 2,283 | 2,762 | 120.98 | V | 2,622 | 2,669 | 101.79 | V |
| Total | 3,987 | 4,61 | 115.85 | V | 4,476 | 4,359 | 97.39 | A |
| Ingresos | | 1,427 | | | | 1,287 | | |
| Egresos | 1,428 | 1,273 | 89.15 | R | 1,343 | 1,232 | 91.73 | A |
| Intervenciones quirúrgicas | 906 | 915 | 100.99 | V | 852 | 942 | 110.56 | V |
| Procedimientos no quirúrgicos | | 562 | | | | 322 | | |
| Días paciente | 9,739 | 10,655 | 109.41 | V | 10,455 | 11,757 | 112.45 | V |
| Días cama | 14,196 | 14,196 | 100.00 | V | 14,040 | 14,040 | 100.00 | V |
| Porcentaje de ocupación | 68.60 | 75.06 | 109.42 | V | 79.45 | 83.74 | 105.40 | V |



Salud



Hospital General de México O.D.

Servicio de Cirugía General

10 Principales Motivos de Consulta enero – marzo 2005

| CAUSA | No. de consultas | % |
|---|------------------|---------------|
| Colecistitis y colelitiasis | 957 | 21.95 |
| Hernia inguinal | 644 | 14.77 |
| Cuidados posterior a la cirugía | 537 | 12.32 |
| Neoplasias | 525 | 12.04 |
| Otras hernias | 511 | 11.72 |
| Otras enfermedades del estomago y duodeno | 141 | 3.23 |
| Alteración estática pélvica | 112 | 2.57 |
| Trastorno tiroideo | 103 | 2.36 |
| Colitis y gastroenteritis | 77 | 1.77 |
| Diabetes mellitus | 64 | 1.47 |
| Otros | 688 | 15.78 |
| TOTAL | 4,359 | 100.00 |

Nota: los diagnósticos que en este cuadro se presentan son de acuerdo a la afección principal

10 Diagnósticos de Egreso más frecuentes enero – marzo 2005

| Causa | Femenino | Masculino | Total |
|-----------------------------------|------------|------------|--------------|
| Reparación de hernias | 139 | 172 | 311 |
| Colecistitis y colelitiasis | 256 | 46 | 302 |
| Neoplasias | 113 | 21 | 134 |
| Apendicitis aguda | 47 | 68 | 115 |
| Síndrome doloroso abdominal | 18 | 6 | 24 |
| Alteración de la estática pélvica | 19 | 0 | 19 |
| Vasculopatía necrotizante | 12 | 2 | 14 |
| Pancreatitis aguda | 9 | 5 | 14 |
| Quiste de ovario | 14 | 0 | 14 |
| Trastornos tiroideos | 10 | 1 | 11 |
| Otros | 155 | 119 | 274 |
| Total | 792 | 440 | 1,232 |

Nota: los diagnósticos que en este cuadro se presentan son de acuerdo a la afección principal



Salud



Hospital General de México O.D.

Servicio de Cirugía General

Principales Causas de Defunción enero – marzo 2005

| Causa | Femenino | Masculino | Total |
|--|-----------|-----------|-----------|
| Neoplasias | 4 | 4 | 8 |
| Diabetes mellitus | 3 | 4 | 7 |
| Complicaciones de hernias | 2 | 1 | 3 |
| Colecistitis y colelitiasis | 2 | 0 | 2 |
| Enfermedad diverticular del intestino | 1 | 1 | 2 |
| Apendicitis aguda | 1 | 1 | 2 |
| Úlcera gástrica | 0 | 1 | 1 |
| Adherencias intestinales con obstrucción | 1 | 0 | 1 |
| Enfermedad pulmonar obstructiva crónica | 1 | 0 | 1 |
| Lupus eritematoso sistémico | 0 | 1 | 1 |
| Otros | 0 | 1 | 1 |
| Total | 15 | 14 | 29 |

Nota: los diagnósticos que en este cuadro se presentan son de acuerdo a la afección principal

Principales Cirugías y Procedimientos No Quirúrgicos enero – marzo 2005

| Causa | Femenino | Masculino | Total |
|--|------------|------------|--------------|
| Irrigación de la herida | 203 | 95 | 298 |
| Reparación hernias | 122 | 164 | 286 |
| Colecistectomías | 213 | 41 | 254 |
| Biopsia o Excisión de lesión de piel | 70 | 37 | 107 |
| Histerectomía | 54 | 0 | 54 |
| Desbridamiento excisional de herida | 9 | 30 | 39 |
| Laparotomía exploradora y lavado peritoneal | 15 | 11 | 26 |
| Proctosigmoidoscopia rígida | 8 | 6 | 14 |
| Amputación por encima de la rodilla | 6 | 7 | 13 |
| Creación de competencia esfinteriana esofagogástrico | 10 | 2 | 12 |
| Otros | 113 | 48 | 161 |
| Total | 823 | 441 | 1,264 |

Nota: los diagnósticos que en este cuadro se presentan son de acuerdo a la afección principal



Salud



Hospital General de México O.D.

Cirugía General 104 A

Comparativo de Productividad enero – marzo / 2004-2005

| Actividad | 2004 | | | | 2005 | | | |
|-------------------------------|------------|------------|---------------|--------------|------------|------------|--------------|--------------|
| | Programado | Realizado | % de avance | Calificación | Programado | Realizado | % de avance | Calificación |
| Consultas de primera vez | 345 | 304 | 88.12 | R | 343 | 295 | 86.01 | R |
| Consultas subsecuentes | 333 | 430 | 129.13 | V | 344 | 387 | 112.50 | V |
| Total | 678 | 734 | 108.26 | V | 687 | 682 | 99.27 | V |
| Ingresos | | 303 | | | | 220 | | |
| Egresos | 275 | 271 | 98.55 | V | 265 | 216 | 81.51 | R |
| Intervenciones quirúrgicas | 162 | 160 | 98.77 | V | 167 | 214 | 128.14 | V |
| Procedimientos no quirúrgicos | | 2 | | | | 0 | | |
| Días paciente | 1,925 | 1,662 | 86.34 | R | 2,113 | 2,245 | 106.25 | V |
| Días cama | 2,730 | 2,730 | 100.00 | V | 2,700 | 2,700 | 100.00 | V |
| Porcentaje de ocupación | 70.5 | 60.88 | 86.35 | R | 78.26 | 83.15 | 106.25 | V |



Salud

Hospital General de México O.D.



Cirugía General 104 A

10 Diagnósticos de Egreso más frecuentes enero – marzo 2005

| Causa | Femenino | Masculino | Total |
|-----------------------------|------------|-----------|------------|
| Colecistitis y colelitiasis | 43 | 8 | 51 |
| Neoplasias | 23 | 6 | 29 |
| Hernia inguinal | 7 | 20 | 27 |
| Hernia umbilical | 14 | 1 | 15 |
| Apendicitis | 4 | 6 | 10 |
| Otras hernias | 7 | 1 | 8 |
| Hernia hiatal congénita | 5 | 2 | 7 |
| Síndrome doloroso abdominal | 5 | 1 | 6 |
| Diabetes mellitus | 1 | 3 | 4 |
| Pancreatitis aguda | 3 | 0 | 3 |
| Otros | 28 | 28 | 56 |
| Total | 140 | 76 | 216 |

Nota: los diagnósticos que en este cuadro se presentan son de acuerdo a la afección principal

10 Principales Causas de Defunción enero – marzo 2005

| Causa | Femenino | Masculino | Total |
|--|----------|-----------|-----------|
| Diabetes mellitus | 1 | 4 | 5 |
| Neoplasias | 0 | 2 | 2 |
| Complicaciones de hernias | 1 | 0 | 1 |
| Colecistitis y colelitiasis | 1 | 0 | 1 |
| Adherencias intestinales con obstrucción | 1 | 0 | 1 |
| Total | 4 | 6 | 10 |

Nota: los diagnósticos que en este cuadro se presentan son de acuerdo a la afección principal



Salud



Hospital General de México O.D.

Cirugía General 104 A

Principales Cirugías y Procedimientos No Quirúrgicos enero – marzo 2005

| Causa | Femenino | Masculino | Total |
|---|------------|------------|------------|
| Colecistectomías | 37 | 10 | 47 |
| Reparación hernia inguinal | 9 | 32 | 41 |
| Desbridamiento de herida | 1 | 26 | 27 |
| Biopsia o extirpación de lesión de piel | 9 | 7 | 16 |
| Herniorrafia umbilical | 10 | 3 | 13 |
| Histerectomía | 12 | 0 | 12 |
| Reparación otras hernias de pared | 8 | 2 | 10 |
| Creación de competencia de esfíntereana esofagogástrico | 7 | 1 | 8 |
| Amputación por encima de la rodilla | 0 | 5 | 5 |
| Ligadura y extirpación de venas varicosas | 2 | 2 | 4 |
| Otros | 14 | 17 | 31 |
| Total | 109 | 105 | 214 |

Nota: los diagnósticos que en este cuadro se presentan son de acuerdo a la afección principal

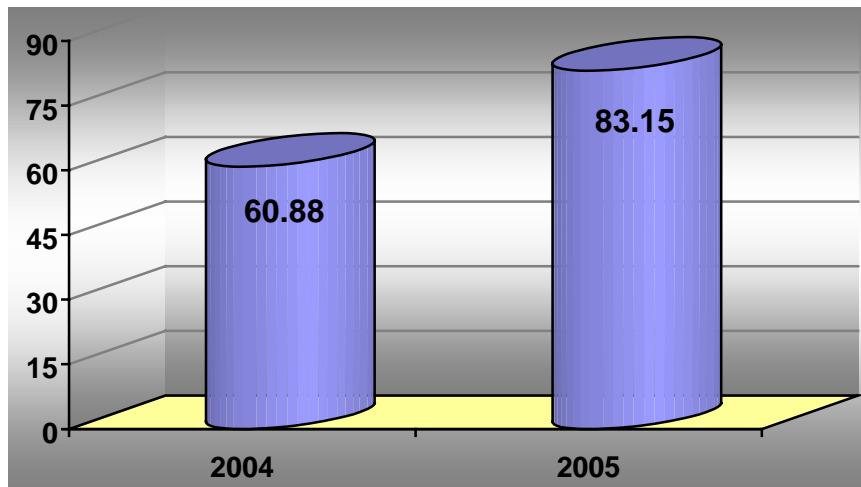


Salud

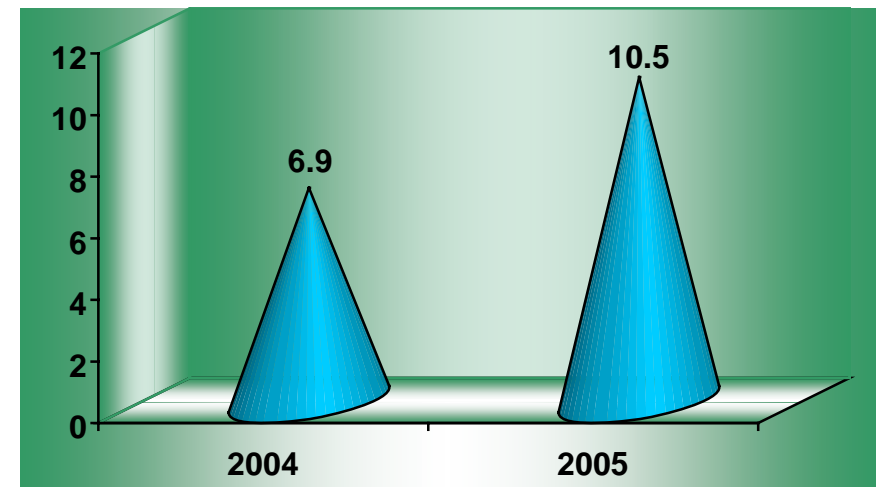
Hospital General de México O.D.



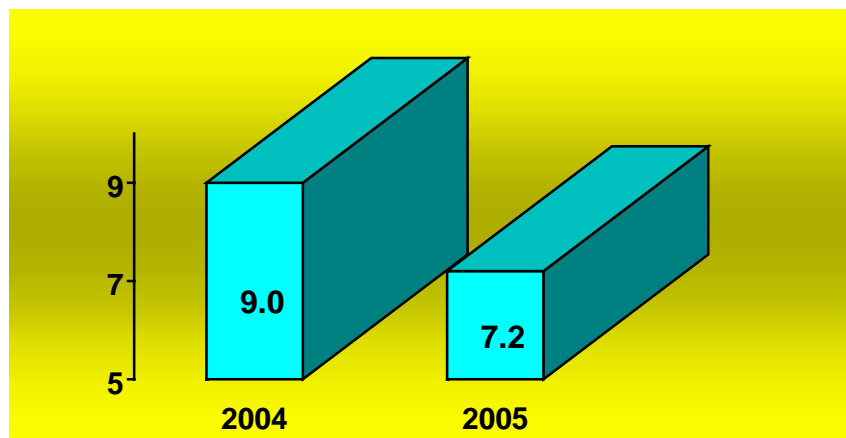
CIRUGÍA GENERAL 104 A



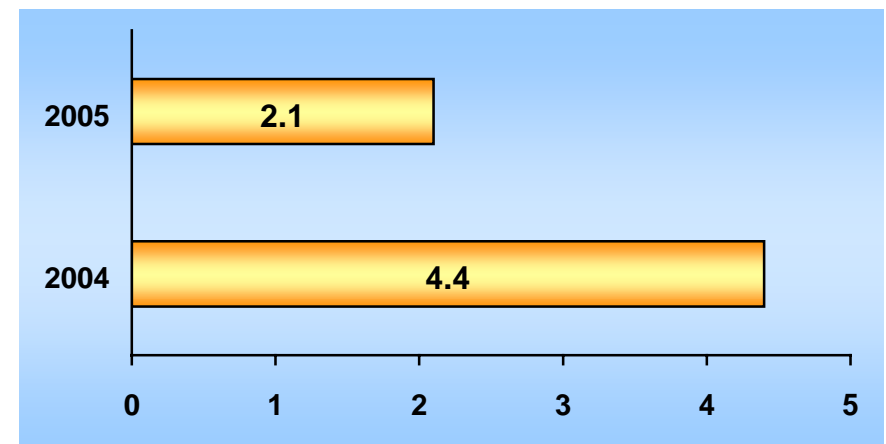
PORCENTAJE DE OCUPACIÓN



PROMEDIO DE DÍAS ESTANCIA



ÍNDICE DE ROTACIÓN



INTERVALO DE SUSTITUCIÓN



Salud



Hospital General de México O.D.

Cirugía General 104 A

Recursos Humanos

| Categoría | Turno | | | | | Total |
|-----------------------------------|-----------|------------|----------|----------|-----------------|-----------|
| | Matutino | Vespertino | Nocturno | Completo | Sab, Dom Y Fest | |
| Rama médica | | | | | | |
| Jefe de servicio | 2 | 0 | 0 | 0 | 0 | 2 |
| Medico especialista "A" | 2 | 0 | 0 | 0 | 0 | 2 |
| Medico especialista "B" | 2 | 0 | 0 | 0 | 0 | 2 |
| Medico especialista "C" | 2 | 0 | 0 | 0 | 0 | 2 |
| Rama de enfermería | | | | | | |
| Auxiliar de enfermería "A" | 4 | 1 | 1 | 0 | 0 | 6 |
| Enfermera general titulada "A" | 5 | 0 | 5 | 0 | 0 | 10 |
| Jefe de enfermeras "C" | 1 | 0 | 0 | 0 | 0 | 1 |
| Rama paramédica | | | | | | |
| Afanadora | 2 | 1 | 0 | 0 | 1 | 4 |
| Camillero | 2 | 1 | 0 | 0 | 0 | 3 |
| Lavandera en hospital | 0 | 1 | 0 | 0 | 0 | 1 |
| Rama afín administrativa | | | | | | |
| Apoyo administrativo en salud a-2 | 0 | 0 | 1 | 0 | 0 | 1 |
| Apoyo administrativo en salud a-5 | 1 | 0 | 0 | 0 | 0 | 1 |
| Apoyo administrativo en salud a-6 | 3 | 0 | 0 | 0 | 0 | 3 |
| Total | 26 | 4 | 7 | 0 | 1 | 38 |

Fuente: dirección de recursos humanos



Salud



Hospital General de México O.D.

Cirugía General 104 A

Equipo de Cómputo

| Descripción del equipo | Procedencia (adquisición o donación) | Año de adquisición | Procesador | Velocidad en mhz | Cantidad |
|--------------------------|--|-----------------------|----------------|---------------------|----------|
| C.p.u. compaq deskpro en | Adquisición | 01/09/00 | Pentium iii | 733 | 1 |
| C.p.u. alaska paxson 4 | Adquisición | 23/10/03 | Athion xp 2000 | 1.67 | 1 |
| Total | | | | | 2 |

Fuente: subdirección de sistemas administrativos

Impresoras

| Descripción del equipo | Modelo | Tipo | Cantidad |
|------------------------|----------|--------|----------|
| Impresora electron jr | 12014080 | Matriz | 1 |
| Impresora star | Nx-1001 | Matriz | 1 |
| Total | | | 2 |

Fuente: subdirección de sistemas administrativos

Reguladores y Fuentes de Potencia Ininterrumpidas

| Descripción del equipo | Marca | Modelo | Tipo | Potencia v.a. | Cantidad |
|---|-------|-----------|------|---------------|----------|
| Unidad de potencia ininterrumpida/regulador | Vica | Fupir 300 | | 110 | 1 |
| Total | | | | | 1 |

Fuente: subdirección de sistemas administrativos



Salud



Hospital General de México O.D.

Cirugía General 302-A

Comparativo de Productividad enero – marzo / 2004-2005

| Actividad | 2004 | | | | 2005 | | | |
|-------------------------------|------------|------------|---------------|--------------|------------|------------|--------------|--------------|
| | Programado | Realizado | % de avance | Calificación | Programado | Realizado | % de avance | Calificación |
| Consultas de primera vez | 222 | 275 | 123.87 | V | 301 | 257 | 85.38 | R |
| Consultas subsecuentes | 345 | 566 | 164.06 | V | 531 | 571 | 107.53 | V |
| Total | 567 | 841 | 148.32 | V | 832 | 828 | 99.52 | V |
| Ingresos | | 138 | | | | 138 | | |
| Egresos | 171 | 147 | 85.96 | R | 164 | 144 | 87.80 | R |
| Intervenciones quirúrgicas | 139 | 118 | 84.89 | R | 119 | 99 | 83.19 | R |
| Procedimientos no quirúrgicos | | 2 | | | | 0 | | |
| Días paciente | 1,146 | 1,393 | 121.55 | V | 1,302 | 1,482 | 113.82 | V |
| Días cama | 1,638 | 1,638 | 100.00 | V | 1,620 | 1,620 | 100.00 | V |
| Porcentaje de ocupación | 70.0 | 85.04 | 121.49 | V | 80.37 | 91.48 | 113.82 | V |



Salud

Hospital General de México O.D.



Cirugía General 302-A

10 Diagnósticos de Egreso más frecuentes enero – marzo 2005

| Causa | Femenino | Masculino | Total |
|-----------------------------------|-----------|-----------|------------|
| Colecistitis y colelitiasis | 28 | 6 | 34 |
| Hernia inguinal | 2 | 30 | 32 |
| Neoplasias | 21 | 5 | 26 |
| Hernia umbilical | 13 | 3 | 16 |
| Apendicitis | 5 | 2 | 7 |
| Otras hernias | 4 | 2 | 6 |
| Peritonitis aguda | 1 | 2 | 3 |
| Pancreatitis aguda | 1 | 1 | 2 |
| Alteración de la estática pélvica | 1 | 0 | 1 |
| Septicemia | 1 | 0 | 1 |
| Otros | 9 | 7 | 16 |
| Total | 86 | 58 | 144 |

Nota: los diagnósticos que en este cuadro se presentan son de acuerdo a la afección principal

10 Principales Causas de Defunción enero – marzo 2005

| Causa | Femenino | Masculino | Total |
|----------------------------------|----------|-----------|----------|
| Complicación de hernia umbilical | 1 | 0 | 1 |
| Colecistitis y colelitiasis | 1 | 0 | 1 |
| Total | 2 | 0 | 2 |

NOTA: LOS DIAGNÓSTICOS QUE EN ESTE CUADRO SE PRESENTAN SON DE ACUERDO A LA AFECCIÓN PRINCIPAL



Salud



Hospital General de México O.D.

Cirugía General 302-A

Principales Cirugías y Procedimientos No Quirúrgicos enero – marzo 2005

| Causa | Femenino | Masculino | Total |
|-------------------------------------|-----------|-----------|-----------|
| Colecistectomías | 22 | 6 | 28 |
| Reparación hernia inguinal | 3 | 24 | 27 |
| Herniorrafia umbilical | 9 | 2 | 11 |
| Biopsia de piel y tejido subcutáneo | 6 | 4 | 10 |
| Reparación otras hernias de pared | 8 | 1 | 9 |
| Histerectomía | 6 | 0 | 6 |
| Apendicetomía | 1 | 0 | 1 |
| Hemicolectomía derecha | 1 | 0 | 1 |
| Biopsia de tejido blando | 0 | 1 | 1 |
| Orquiectomía | 0 | 1 | 1 |
| Otros | 4 | 0 | 4 |
| Total | 60 | 39 | 99 |

Nota: los diagnósticos que en este cuadro se presentan son de acuerdo a la afección principal

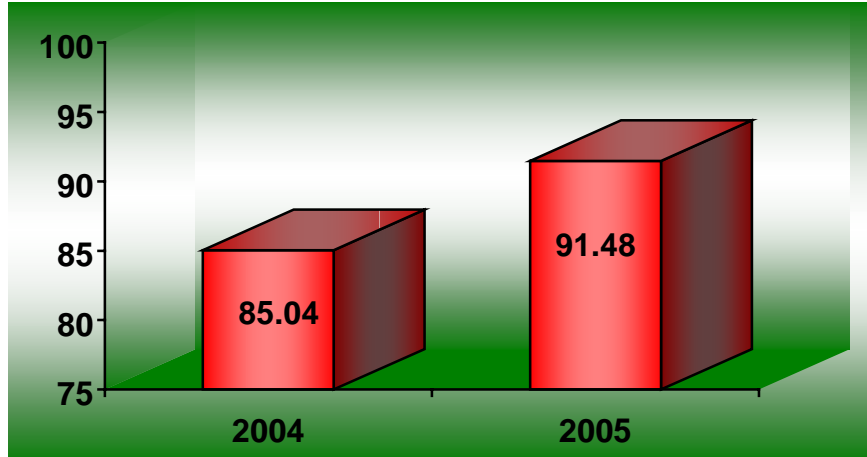


Salud


Hospital General de México O.D.



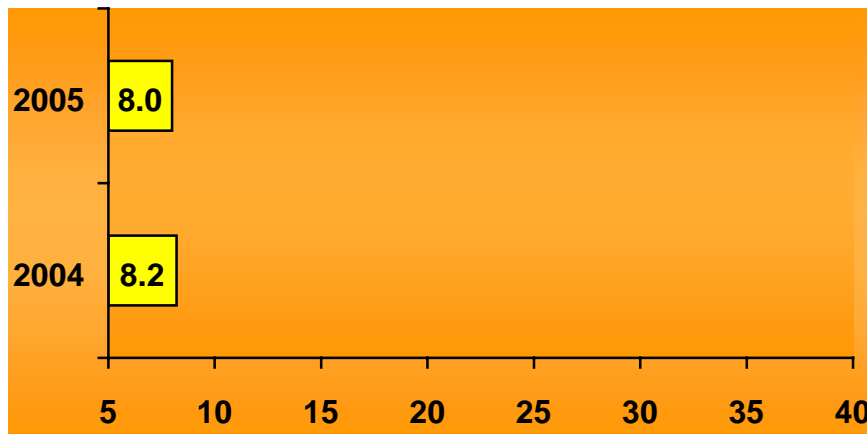
CIRUGÍA GENERAL 302



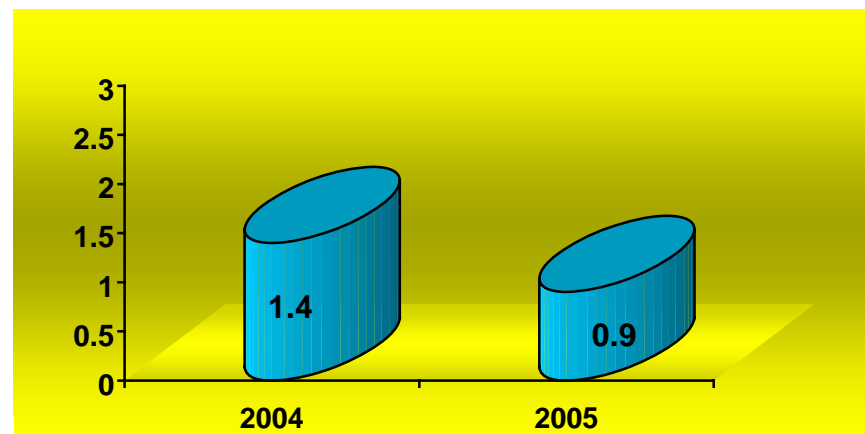
PORCENTAJE DE OCUPACIÓN



PROMEDIO DE DÍAS ESTANCIA



ÍNDICE DE ROTACIÓN



INTERVALO DE SUSTITUCIÓN



Salud



Hospital General de México O.D.

Cirugía General 302-A

Recursos Humanos

| Categoría | Turno | | | | | Total |
|-----------------------------------|----------|------------|----------|----------|-----------------|-----------|
| | Matutino | Vespertino | Nocturno | Completo | Sab, dom y fest | |
| Rama médica | | | | | | |
| Medico especialista "B" | 2 | 1 | 0 | 0 | 0 | 3 |
| Medico especialista "C" | 1 | 0 | 0 | 0 | 0 | 1 |
| Rama de enfermería | | | | | | |
| Auxiliar de enfermería "A" | 0 | 0 | 1 | 0 | 0 | 1 |
| Enfermera general titulada "A" | 2 | 0 | 1 | 0 | 0 | 3 |
| Enfermera general titulada "B" | 0 | 0 | 1 | 0 | 0 | 1 |
| Rama paramédica | | | | | | |
| Afanadora | 2 | 1 | 0 | 0 | 0 | 3 |
| Rama afín administrativa | | | | | | |
| Apoyo administrativo en salud a-8 | 1 | 0 | 0 | 0 | 0 | 1 |
| Total | 8 | 2 | 3 | 0 | 0 | 13 |

Fuente: dirección de recursos humanos



Salud



Hospital General de México O.D.

Cirugía General 302-A

Equipo de Cómputo

| Descripción del equipo | Procedencia (adquisición o donación) | Año de adquisición | Procesador | Velocidad en mhz | Cantidad |
|--------------------------|--|-----------------------|-----------------|---------------------|----------|
| C.p.u. lufac pentium mmx | Adquisición | 01/01/99 | Pentium mmx | 166 | 1 |
| C.p.u. alaska paxson 4 | Adquisición | 03/10/03 | Athion px 2000+ | 1.67 | 1 |
| Total | | | | | 2 |

Fuente : subdirección de sistemas administrativos

Impresoras

| Descripción del equipo | Modelo | Tipo | Cantidad |
|------------------------|-----------|--------|----------|
| Impresora epson | Lx 300 | Matriz | 1 |
| Impresora citizen | 65 x 1905 | Matriz | 1 |
| Impresora epson | Apt 1000 | Matriz | 1 |
| Total | | | 3 |

Fuente : subdirección de sistemas administrativos



Salud

Hospital General de México O.D.



Cirugía General 303-A

Comparativo de Productividad enero – marzo / 2004-2005

| Actividad | 2004 | | | | 2005 | | | |
|-------------------------------|------------|------------|---------------|--------------|------------|------------|---------------|--------------|
| | Programado | Realizado | % de avance | Calificación | Programado | Realizado | % de avance | Calificación |
| Consultas de primera vez | 224 | 268 | 119.64 | V | 290 | 254 | 87.59 | R |
| Consultas subsecuentes | 361 | 504 | 139.61 | V | 424 | 476 | 112.26 | V |
| Total | 585 | 772 | 131.97 | V | 714 | 730 | 102.24 | V |
| Ingresos | | 192 | | | | 177 | | |
| Egresos | 199 | 181 | 90.95 | A | 172 | 179 | 104.07 | V |
| Intervenciones quirúrgicas | 146 | 134 | 97.78 | V | 140 | 142 | 101.43 | V |
| Procedimientos no quirúrgicos | | 247 | | | | 300 | | |
| Días paciente | 1,074 | 1,205 | 112.20 | V | 1,176 | 1,370 | 116.50 | V |
| Días cama | 1,638 | 1,638 | 100.00 | V | 1,620 | 1,620 | 100.00 | V |
| Porcentaje de ocupación | 65.6 | 73.57 | 112.15 | V | 72.59 | 84.57 | 116.50 | V |



Cirugía General 303-A

10 Diagnósticos de Egreso más frecuentes enero – marzo 2005

| Causa | Femenino | Masculino | Total |
|-----------------------------------|------------|-----------|------------|
| Colecistitis y colelitiasis | 37 | 7 | 44 |
| Hernia inguinal | 3 | 21 | 24 |
| Apendicitis | 7 | 16 | 23 |
| Neoplasias | 18 | 2 | 20 |
| Otras hernias | 9 | 4 | 13 |
| Ictericia | 5 | 3 | 8 |
| Hernia umbilical | 5 | 2 | 7 |
| Alteración de la estática pélvica | 5 | 0 | 5 |
| Fístula anal | 2 | 3 | 5 |
| Síndrome doloroso abdominal | 3 | 2 | 5 |
| Otros | 14 | 11 | 25 |
| Total | 108 | 71 | 179 |

Nota: los diagnósticos que en este cuadro se presentan son de acuerdo a la afección principal

10 Principales Causas de Defunción enero – marzo 2005

| Causa | Femenino | Masculino | Total |
|-----------------|----------|-----------|----------|
| Neoplasias | 1 | 0 | 1 |
| Úlcera gástrica | 0 | 1 | 1 |
| Total | 1 | 1 | 2 |

Nota: los diagnósticos que en este cuadro se presentan son de acuerdo a la afección principal



Salud



Hospital General de México O.D.

Cirugía General 303-A

Principales Cirugías y Procedimientos No Quirúrgicos enero – marzo 2005

| Causa | Femenino | Masculino | Total |
|---|------------|------------|------------|
| Irrigación de la herida | 203 | 95 | 298 |
| Colecistectomías | 30 | 5 | 35 |
| Biopsia o escisión de lesión de piel | 19 | 7 | 26 |
| Reparación de hernia inguinal | 4 | 18 | 22 |
| Reparación de otra hernia | 10 | 5 | 15 |
| Histerectomías | 12 | 0 | 12 |
| Esplenectomía parcial | 5 | 2 | 7 |
| Laparatomía exploradora y lavado peritoneal | 4 | 2 | 6 |
| Herniorrafia umbilical | 3 | 1 | 4 |
| Ligadura y extirpación de venas varicosas | 4 | 0 | 4 |
| Otros | 5 | 8 | 13 |
| Total | 299 | 143 | 442 |

Nota: los diagnósticos que en este cuadro se presentan son de acuerdo a la afección principal

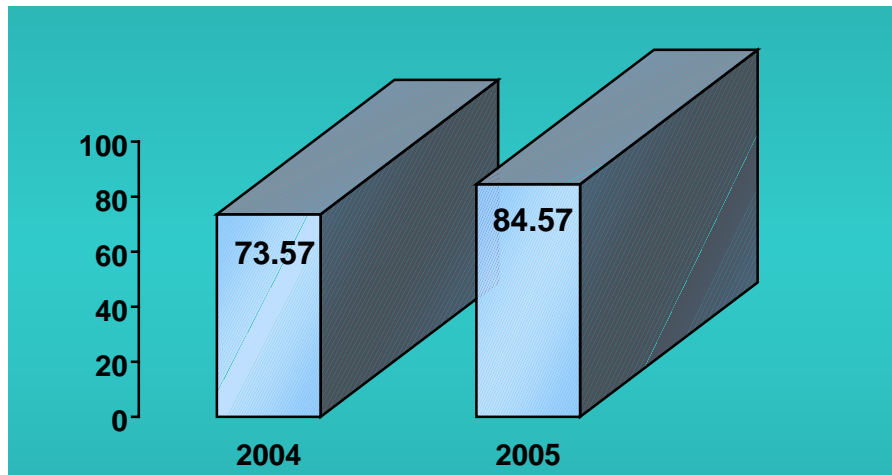


Salud

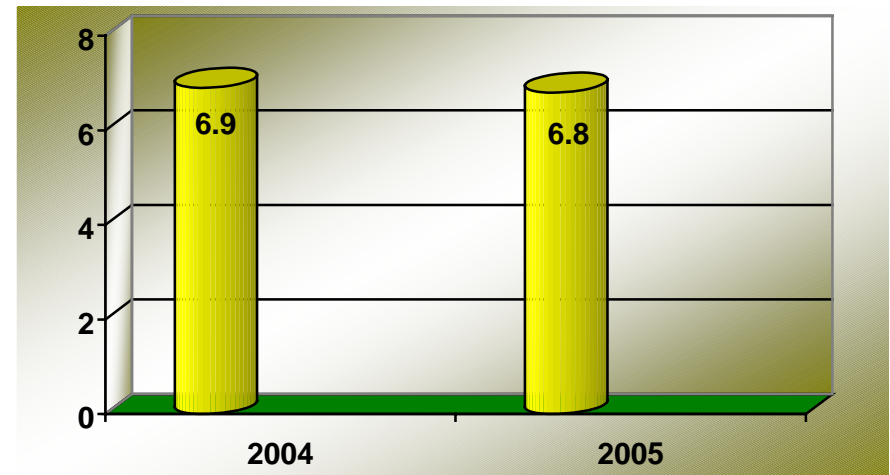
Hospital General de México O.D.



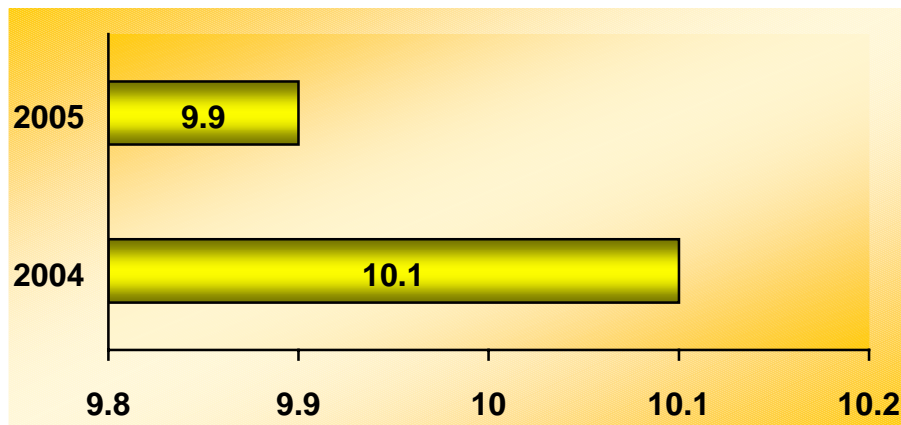
CIRUGÍA GENERAL 303-A



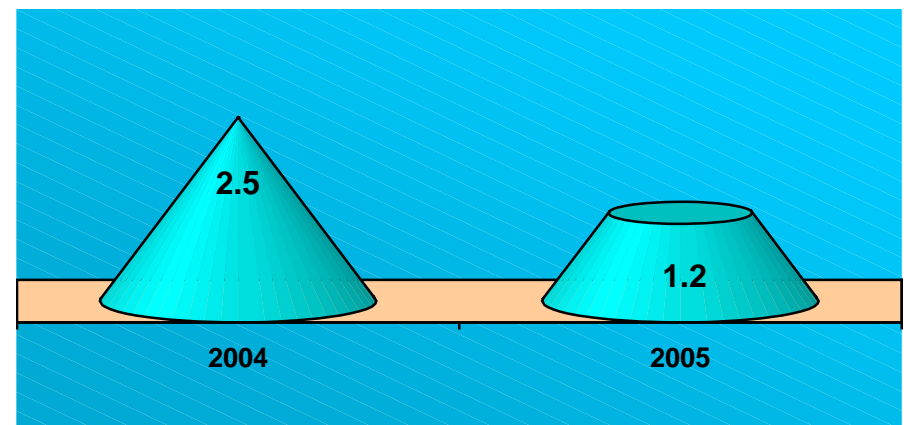
PORCENTAJE DE OCUPACIÓN



PROMEDIO DE DÍAS ESTANCIA



ÍNDICE DE ROTACIÓN



INTERVALO DE SUSTITUCIÓN



Salud



Hospital General de México O.D.

Cirugía General 303-A

Recursos Humanos

| Categoría | Turno | | | | | Total |
|-----------------------------------|-----------|------------|----------|----------|-----------------|-----------|
| | Matutino | Vespertino | Nocturno | Completo | Sab, dom y fest | |
| Rama médica | | | | | | |
| Jefe de servicio | 2 | 0 | 0 | 0 | 0 | 2 |
| Medico especialista "B" | 1 | 0 | 0 | 0 | 0 | 1 |
| Medico especialista "C" | 4 | 0 | 0 | 0 | 0 | 4 |
| Rama de enfermería | | | | | | |
| Auxiliar de enfermería "A" | 4 | 0 | 1 | 0 | 0 | 5 |
| Auxiliar de enfermería "B" | 2 | 0 | 0 | 0 | 0 | 2 |
| Enfermera general titulada "A" | 3 | 1 | 2 | 0 | 0 | 6 |
| Enfermera general titulada "B" | 0 | 0 | 1 | 0 | 0 | 1 |
| Jefe de enfermeras "C" | 1 | 0 | 0 | 0 | 0 | 1 |
| Rama paramédica | | | | | | |
| Afanadora | 3 | 1 | 0 | 0 | 2 | 6 |
| Rama afín administrativa | | | | | | |
| Apoyo administrativo en salud a-3 | 1 | 0 | 0 | 0 | 0 | 1 |
| Apoyo administrativo en salud a-4 | 1 | 0 | 0 | 0 | 0 | 1 |
| Total | 22 | 2 | 4 | 0 | 2 | 30 |

Fuente: dirección de recursos humanos



Salud



Hospital General de México O.D.

Cirugía General 303-A

Equipo de Cómputo

| Descripción del equipo | Procedencia (adquisición o donación) | Año de adquisición | Procesador | Velocidad en mhz | Cantidad |
|---|--|-----------------------|-----------------|---------------------|----------|
| C.p.u. hewlett packard vectra vl 2 4/50 | Adquisición | 01/01/99 | 80486 | 50 | 1 |
| C.p.u.- hewlett packard vectra 500 series | Adquisición | 01/01/99 | 80586/pentium | 166 | 1 |
| C.p.u. alaska paxson 4 | Adquisición | 03/10/03 | Athion px 2000+ | 1.67 | 1 |
| Total | | | | | 3 |

Fuente : subdirección de sistemas administrativos

Reguladores y Fuentes de Potencia Ininterrumpidas

| Descripción del equipo | Marca | Modelo | Tipo | Potencia v.a. | Cantidad |
|---|------------|------------|------|---------------|----------|
| Unidad de potencia ininterrumpida/regulador | Tripp lite | Omni smart | | 200 | 1 |
| Total | | | | | 1 |

Fuente : subdirección de sistemas administrativos



Salud



Hospital General de México O.D.

Cirugía General 304-a

Comparativo de Productividad enero – marzo / 2004-2005

| Actividad | 2004 | | | | 2005 | | | |
|-------------------------------|------------|------------|--------------|--------------|------------|------------|---------------|--------------|
| | Programado | Realizado | % de avance | Calificación | Programado | Realizado | % de avance | Calificación |
| Consultas de primera vez | 221 | 200 | 90.50 | A | 179 | 152 | 84.92 | R |
| Consultas subsecuentes | 439 | 387 | 88.15 | R | 363 | 528 | 145.45 | V |
| Total | 660 | 587 | 88.94 | R | 542 | 680 | 125.46 | V |
| Ingresos | | 189 | | | | 200 | | |
| Egresos | 152 | 161 | 105.92 | V | 164 | 178 | 108.54 | V |
| Intervenciones quirúrgicas | 111 | 112 | 100.90 | V | 103 | 108 | 104.85 | V |
| Procedimientos no quirúrgicos | | 2 | | | | 0 | | |
| Días paciente | 1,432 | 1,638 | 114.39 | V | 1,455 | 1,640 | 112.71 | V |
| Días cama | 2,184 | 2,184 | 100.00 | V | 2,160 | 2,160 | 100.00 | V |
| Porcentaje de ocupación | 65.6 | 75.00 | 114.33 | V | 67.36 | 75.93 | 112.72 | V |



Cirugía General 304-A

10 Diagnósticos de Egreso más frecuentes enero – marzo 2005

| Causa | Femenino | Masculino | Total |
|-----------------------------------|------------|-----------|------------|
| Colecistitis y colelitiasis | 46 | 7 | 53 |
| Apendicitis | 14 | 8 | 22 |
| Hernia inguinal | 4 | 13 | 17 |
| Hernia umbilical | 6 | 4 | 10 |
| Otras hernias | 7 | 1 | 8 |
| Neoplasias | 7 | 1 | 8 |
| Alteración de la estática pélvica | 4 | 0 | 4 |
| Síndrome doloroso abdominal | 4 | 0 | 4 |
| Obstrucción intestinal | 1 | 2 | 3 |
| Choque | 2 | 1 | 3 |
| Otros | 36 | 10 | 46 |
| Total | 131 | 47 | 178 |

Nota: los diagnósticos que en este cuadro se presentan son de acuerdo a la afección principal

10 Principales Causas de Defunción enero – marzo 2005

| Causa | Femenino | Masculino | Total |
|---------------------------------------|----------|-----------|----------|
| Neoplasias | 1 | 1 | 2 |
| Apendicitis aguda | 1 | 0 | 1 |
| Enfermedad diverticular del intestino | 1 | 0 | 1 |
| Total | 3 | 1 | 4 |

Nota: los diagnósticos que en este cuadro se presentan son de acuerdo a la afección principal



Salud



Hospital General de México O.D.

Cirugía General 304-A

Principales Cirugías y Procedimientos No Quirúrgicos enero – marzo 2005

| Causa | Femenino | Masculino | Total |
|--------------------------------|-----------|-----------|------------|
| Colecistectomías | 36 | 7 | 43 |
| Reparación hernia inguinal | 5 | 14 | 19 |
| Herniorrafia umbilical | 5 | 4 | 9 |
| Biopsia de tejido blando | 9 | 0 | 9 |
| Reparación de hernias de pared | 3 | 2 | 5 |
| Histerectomías | 4 | 0 | 4 |
| Sutura de pared abdominal | 3 | 0 | 3 |
| Reparación de estática pélvica | 3 | 0 | 3 |
| Biopsia o incisión de piel | 1 | 1 | 2 |
| Gastroenterostomía | 0 | 2 | 2 |
| Otros | 8 | 1 | 9 |
| Total | 77 | 31 | 108 |

Nota: los diagnósticos que en este cuadro se presentan son de acuerdo a la afección principal

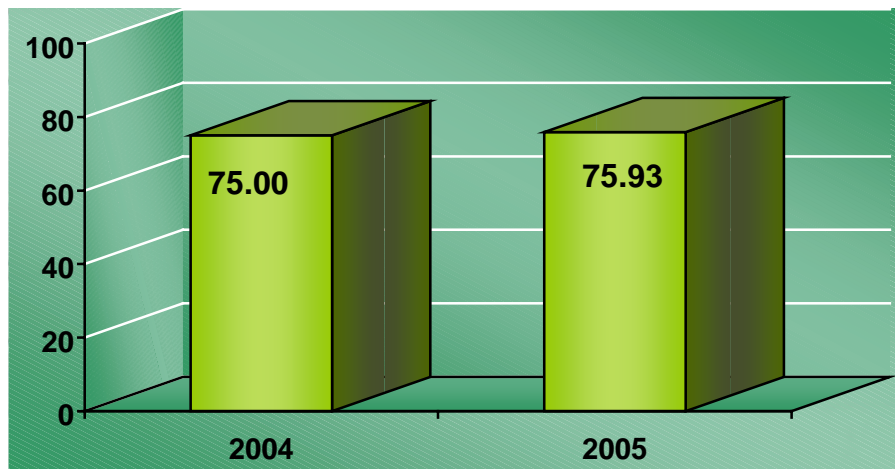


Salud

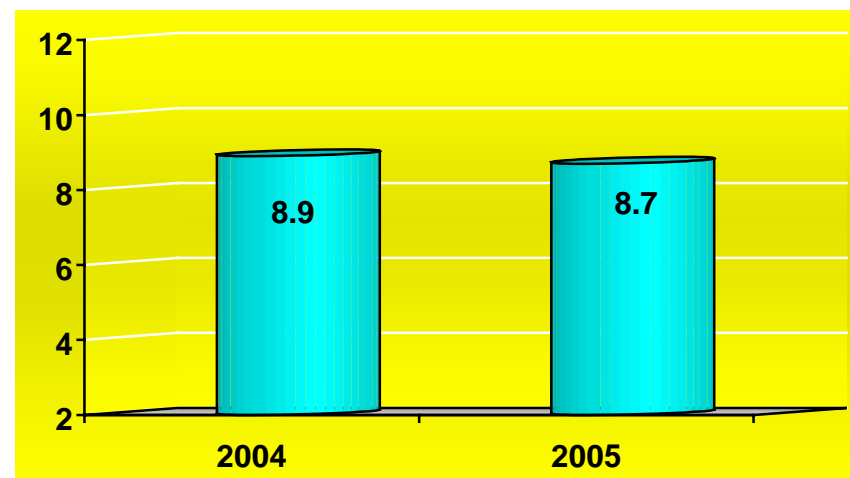
Hospital General de México O.D.



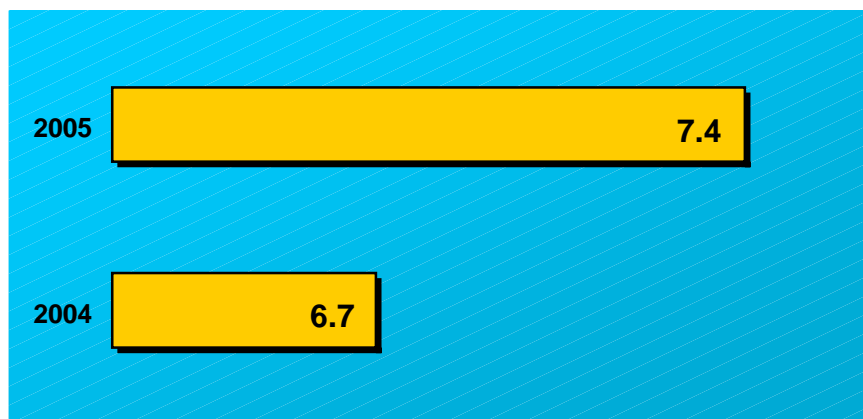
CIRUGÍA GENERAL 304-A



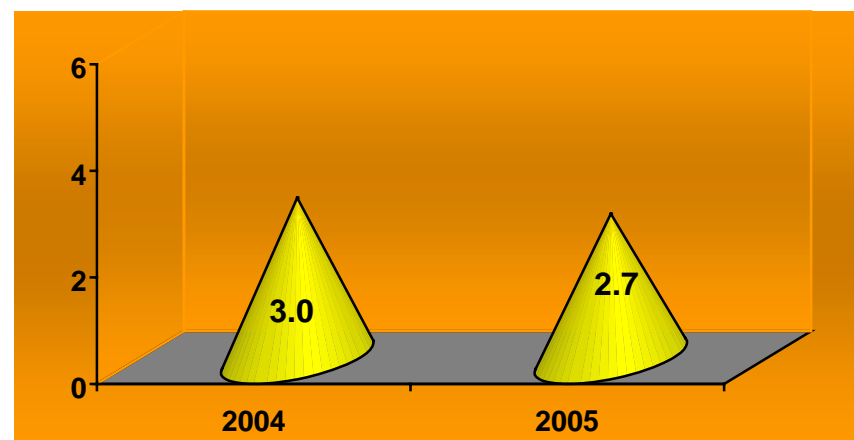
PORCENTAJE DE OCUPACIÓN



PROMEDIO DE DÍAS ESTANCIA



ÍNDICE DE ROTACIÓN



INTERVALO DE SUSTITUCIÓN



Salud



Hospital General de México O.D.

Cirugía General 304-A

Recursos Humanos

| Categoría | Turno | | | | | Total |
|-----------------------------------|-----------|------------|----------|----------|-----------------|-----------|
| | Matutino | Vespertino | Nocturno | Completo | Sab, dom y fest | |
| Rama médica | | | | | | |
| Cirujano dentista "A" | 1 | 0 | 0 | 0 | 0 | 1 |
| Medico especialista "B" | 1 | 1 | 0 | 0 | 0 | 2 |
| Medico especialista "C" | 1 | 0 | 0 | 0 | 0 | 1 |
| Medico general "A" | 1 | 0 | 0 | 0 | 0 | 1 |
| Medico general "C" | 1 | 0 | 0 | 0 | 0 | 1 |
| Rama de enfermería | | | | | | |
| Auxiliar de enfermería "A" | 4 | 2 | 1 | 0 | 0 | 7 |
| Auxiliar de enfermería "B" | 0 | 1 | 0 | 0 | 0 | 1 |
| Enfermera general titulada "A" | 2 | 0 | 2 | 0 | 0 | 4 |
| Enfermera general titulada "B" | 2 | 0 | 1 | 0 | 0 | 3 |
| Jefe de enfermeras "C" | 1 | 0 | 0 | 0 | 0 | 1 |
| Rama paramédica | | | | | | |
| Afanadora | 7 | 2 | 0 | 0 | 1 | 10 |
| Rama afín administrativa | | | | | | |
| Apoyo administrativo en salud a-2 | 0 | 1 | 0 | 0 | 0 | 1 |
| Apoyo administrativo en salud a-4 | 2 | 0 | 0 | 0 | 0 | 2 |
| Apoyo administrativo en salud a-7 | 1 | 0 | 0 | 0 | 0 | 1 |
| Total | 24 | 7 | 4 | 0 | 1 | 36 |

Fuente: dirección de recursos humanos



Salud



Hospital General de México O.D.

Cirugía General 304-A

Equipo de Cómputo

| Descripción del equipo | Procedencia (adquisición o donación) | Año de adquisición | Procesador | Velocidad en mhz | Cantidad |
|-------------------------------|--|-----------------------|----------------|---------------------|----------|
| C.p.u. compaq prolinea 4/25 s | Adquisición | 01/01/99 | 80486 | 25 | 1 |
| C.p.u. compaq deskpro en | Adquisición | 01/01/99 | Pentium iii | 733 | 1 |
| C.p.u. lanix 486dlc | Adquisición | 01/01/99 | 80486 | 66 | 1 |
| C.p.u alaska paxson 4 | Adquisición | 27/10/03 | Athion xp 2000 | 1.67 | 1 |
| Total | | | | | 4 |

Fuente : subdirección de sistemas administrativos



Salud



Hospital General de México O.D.

Cirugía General 305-A

Comparativo de Productividad enero – marzo / 2004-2005

| Actividad | 2004 | | | | 2005 | | | |
|-------------------------------|------------|------------|---------------|--------------|------------|------------|--------------|--------------|
| | Programado | Realizado | % de avance | Calificación | Programado | Realizado | % de avance | Calificación |
| Consultas de primera vez | 235 | 343 | 145.96 | V | 277 | 282 | 101.81 | V |
| Consultas subsecuentes | 333 | 450 | 135.14 | V | 433 | 343 | 79.21 | R |
| Total | 568 | 793 | 139.61 | V | 710 | 625 | 88.03 | R |
| Ingresos | | 218 | | | | 167 | | |
| Egresos | 203 | 186 | 91.63 | A | 194 | 160 | 82.47 | R |
| Intervenciones quirúrgicas | 116 | 120 | 103.45 | V | 98 | 112 | 114.29 | V |
| Procedimientos no quirúrgicos | | 0 | | | | 22 | | |
| Días paciente | 1,090 | 1,237 | 113.49 | V | 1,095 | 1,380 | 126.03 | V |
| Días cama | 1,638 | 1,638 | 100.00 | V | 1,620 | 1,620 | 100.00 | V |
| Porcentaje de ocupación | 66.5 | 75.52 | 113.56 | V | 67.59 | 85.19 | 126.04 | V |



Salud

Hospital General de México O.D.



Cirugía General 305-A

10 Diagnósticos de Egreso más frecuentes enero – marzo 2005

| Causa | Femenino | Masculino | Total |
|-----------------------------------|------------|-----------|------------|
| Colecistitis y colelitiasis | 30 | 5 | 35 |
| Hernia inguinal | 9 | 15 | 24 |
| Neoplasias | 15 | 2 | 17 |
| Obstrucción intestinal | 11 | 3 | 14 |
| Apendicitis | 5 | 7 | 12 |
| Fístula y absceso anal | 3 | 4 | 7 |
| Otras hernias | 3 | 1 | 4 |
| Úlcera gástrica y duodenal | 2 | 1 | 3 |
| Calculo de riñón y vías urinarias | 3 | 0 | 3 |
| Hernia umbilical | 2 | 0 | 2 |
| Otros | 23 | 16 | 39 |
| Total | 106 | 54 | 160 |

Nota: los diagnósticos que en este cuadro se presentan son de acuerdo a la afección principal

10 Principales Causas de Defunción enero – marzo 2005

| Causa | Femenino | Masculino | Total |
|-----------------------------|----------|-----------|----------|
| Neoplasias | 2 | 1 | 3 |
| Lupus eritematoso sistémico | 0 | 1 | 1 |
| Total | 2 | 2 | 4 |

Nota: los diagnósticos que en este cuadro se presentan son de acuerdo a la afección principal



Salud



Hospital General de México O.D.

Cirugía General 305-A

Principales Cirugías y Procedimientos No Quirúrgicos enero – marzo 2005

| Causa | Femenino | Masculino | Total |
|--|-----------|-----------|------------|
| Colecistectomía | 25 | 1 | 26 |
| Reparación hernia inguinal | 4 | 19 | 23 |
| Biopsia o incisión de piel | 10 | 4 | 14 |
| Proctosigmoidoscopia rígida | 8 | 6 | 14 |
| Reparación otra hernia de pared | 10 | 0 | 10 |
| Cateterismo venoso | 7 | 0 | 7 |
| Histerectomía | 5 | 0 | 5 |
| Laparotomía exploradora y lavado peritoneal | 2 | 3 | 5 |
| Herniorrafia umbilical | 2 | 1 | 3 |
| Casación de competencia esfínter esofagogastrica | 2 | 1 | 3 |
| Otros | 14 | 10 | 24 |
| Total | 89 | 45 | 134 |

Nota: los diagnósticos que en este cuadro se presentan son de acuerdo a la afección principal

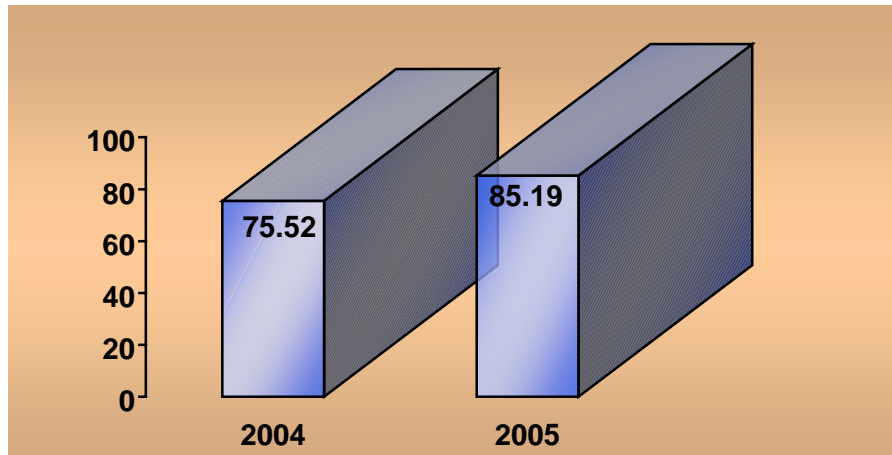


Salud

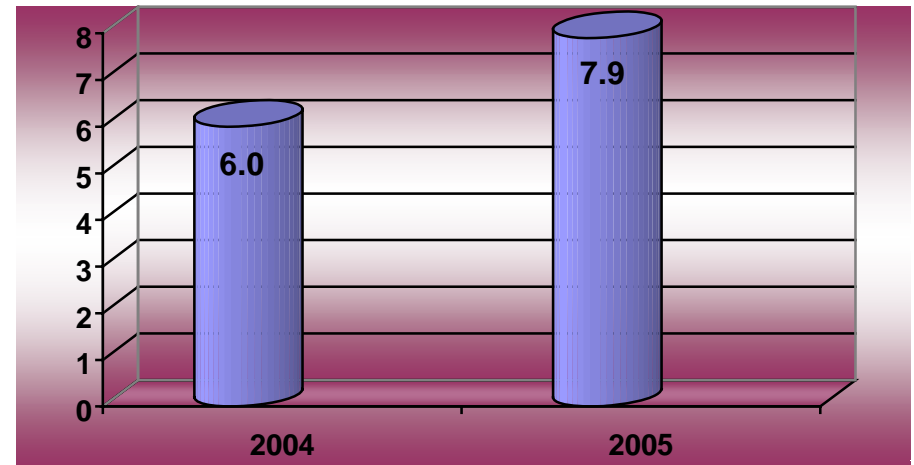
Hospital General de México O.D.



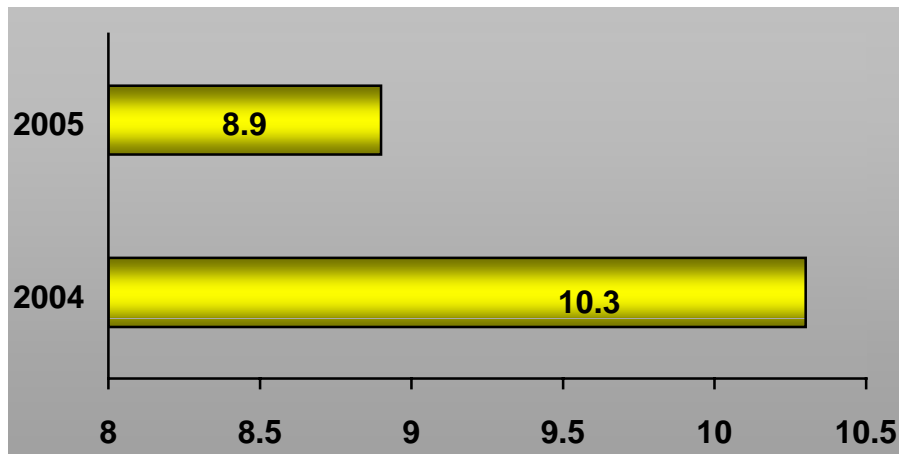
CIRUGÍA GENERAL 305-A



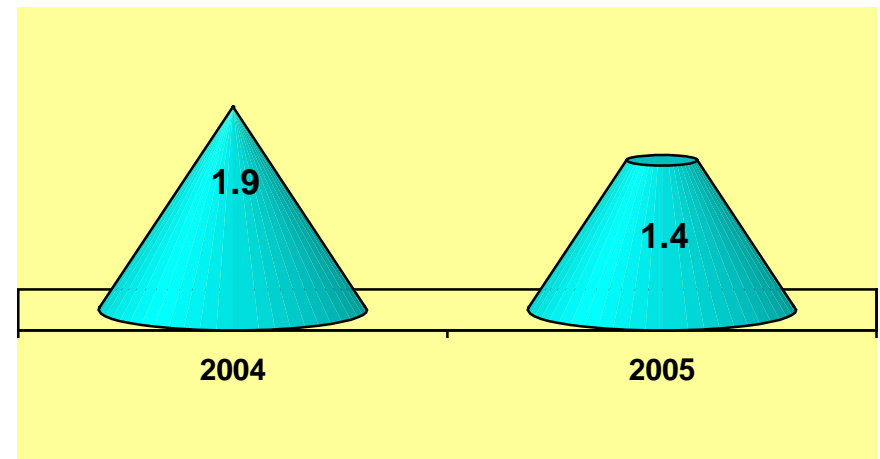
PORCENTAJE DE OCUPACIÓN



PROMEDIO DE DÍAS ESTANCIA



ÍNDICE DE ROTACIÓN



INTERVALO DE SUSTITUCIÓN



Salud



Hospital General de México O.D.

Cirugía General 305-A

Recursos Humanos

| Categoría | Turno | | | | | Total |
|-----------------------------------|-----------|------------|----------|----------|-----------------|-----------|
| | Matutino | Vespertino | Nocturno | Completo | Sab, dom y fest | |
| Rama médica | | | | | | |
| Jefe de servicios | 1 | 0 | 0 | 0 | 0 | 1 |
| Medico especialista "A" | 2 | 0 | 0 | 0 | 0 | 2 |
| Medico especialista "B" | 2 | 0 | 0 | 0 | 0 | 2 |
| Medico especialista "C" | 1 | 0 | 0 | 0 | 0 | 1 |
| Rama de enfermería | | | | | | |
| Auxiliar de enfermería "A" | 4 | 1 | 0 | 0 | 0 | 5 |
| Enfermera general titulada "A" | 2 | 2 | 2 | 0 | 0 | 6 |
| Enfermera general titulada "B" | 0 | 0 | 1 | 0 | 0 | 1 |
| Enfermera jefe de servicios | 1 | 0 | 0 | 0 | 0 | 1 |
| Jefe de enfermeras "C" | 1 | 0 | 0 | 0 | 0 | 1 |
| Rama paramédica | | | | | | |
| Afanadora | 3 | 1 | 2 | 0 | 0 | 6 |
| Camillero | 1 | 0 | 0 | 0 | 0 | 1 |
| Rama afín administrativa | | | | | | |
| Apoyo administrativo en salud a-4 | 1 | 0 | 0 | 0 | 0 | 1 |
| Apoyo administrativo en salud a-6 | 1 | 0 | 0 | 0 | 0 | 1 |
| Total | 20 | 4 | 5 | 0 | 0 | 29 |

Fuente: dirección de recursos humanos



Salud



Hospital General de México O.D.

Cirugía General 305-A

Equipo de Cómputo

| Descripción del equipo | Procedencia (adquisición o donación) | Año de adquisición | Procesador | Velocidad en mhz | Cantidad |
|-------------------------|--|-----------------------|-----------------|---------------------|----------|
| C.p.u compaq deskpro en | Adquisición | 01/01/99 | Pentium iii | 733 | 1 |
| C.p.u compaq dp 2000 | Adquisición | 01/01/99 | Pentium mmx | 166 | 1 |
| C.p.u. alaska paxson 4 | Adquisición | 09/10/03 | Athion px 2000+ | 1.67 | 1 |
| Total | | | | | 3 |

Fuente : subdirección de sistemas administrativos

Impresoras

| Descripción del equipo | Modelo | Tipo | Cantidad |
|------------------------|--------------|-----------|----------|
| Impresora olivetti | Jp 192 | Inyección | 1 |
| Impresora hp | Laser jet 5l | Laser | 1 |
| Total | | | 2 |

Fuente : subdirección de sistemas administrativos



Salud



Hospital General de México O.D.

Cirugía General 306-A

Comparativo de Productividad enero – marzo / 2004-2005

| Actividad | 2004 | | | | 2005 | | | |
|-------------------------------|------------|------------|---------------|--------------|------------|------------|--------------|--------------|
| | Programado | Realizado | % de avance | Calificación | Programado | Realizado | % de avance | Calificación |
| Consultas de primera vez | 205 | 261 | 127.32 | V | 230 | 219 | 95.22 | A |
| Consultas subsecuentes | 200 | 203 | 101.50 | V | 230 | 160 | 69.57 | R |
| Total | 405 | 464 | 114.57 | V | 460 | 379 | 82.39 | R |
| Ingresos | | 189 | | | | 177 | | |
| Egresos | 202 | 162 | 80.20 | R | 188 | 169 | 89.89 | R |
| Intervenciones quirúrgicas | 153 | 146 | 95.42 | A | 120 | 146 | 121.57 | V |
| Procedimientos no quirúrgicos | | 302 | | | | 0 | | |
| Días paciente | 1,197 | 1,192 | 99.58 | V | 1,221 | 1,356 | 111.06 | V |
| Días cama | 1,638 | 1,638 | 100.00 | V | 1,620 | 1,620 | 100.00 | V |
| Porcentaje de ocupación | 73.1 | 72.77 | 99.55 | V | 75.37 | 83.70 | 111.05 | V |



Salud

Hospital General de México O.D.



Cirugía General 306-A

10 Diagnósticos de Egreso más frecuentes enero – marzo 2005

| Causa | Femenino | Masculino | Total |
|-----------------------------------|------------|-----------|------------|
| Colecistitis y colelitiasis | 43 | 11 | 54 |
| Hernia inguinal | 4 | 17 | 21 |
| Apendicitis | 8 | 13 | 21 |
| Neoplasias | 13 | 0 | 13 |
| Hernia umbilical | 9 | 4 | 13 |
| Otras hernias | 6 | 2 | 8 |
| Alteración de la estática pélvica | 6 | 0 | 6 |
| Síndrome doloroso abdominal | 3 | 1 | 4 |
| Quiste de ovario | 3 | 0 | 3 |
| Pancreatitis aguda | 1 | 1 | 2 |
| Otros | 13 | 11 | 24 |
| Total | 109 | 60 | 169 |

Nota: los diagnósticos que en este cuadro se presentan son de acuerdo a la afección principal

10 Principales Causas de Defunción enero – marzo 2005

| Causa | Femenino | Masculino | Total |
|-------------------|----------|-----------|----------|
| Diabetes mellitus | 1 | 0 | 1 |
| Total | 1 | 0 | 1 |

Nota: los diagnósticos que en este cuadro se presentan son de acuerdo a la afección principal



Salud



Hospital General de México O.D.

Cirugía General 306-A

Principales Cirugías y Procedimientos No Quirúrgicos enero – marzo 2005

| Causa | Femenino | Masculino | Total |
|---|-----------|-----------|------------|
| Colecistectomías | 41 | 9 | 50 |
| Biopsia e incisión de piel | 22 | 9 | 31 |
| Reparación hernia inguinal | 3 | 16 | 19 |
| Reparación de otras hernias de pared | 9 | 2 | 11 |
| Histerectomías | 10 | 0 | 10 |
| Hernirotomía umbilical | 6 | 3 | 9 |
| Laparotomía exploradora y lavado peritoneal | 3 | 2 | 5 |
| Colostomía | 1 | 1 | 2 |
| Desbridamiento excisional de herida | 0 | 2 | 2 |
| Tiroidectomía | 1 | 0 | 1 |
| Otros | 3 | 3 | 6 |
| Total | 99 | 47 | 146 |

Nota: los diagnósticos que en este cuadro se presentan son de acuerdo a la afección principal

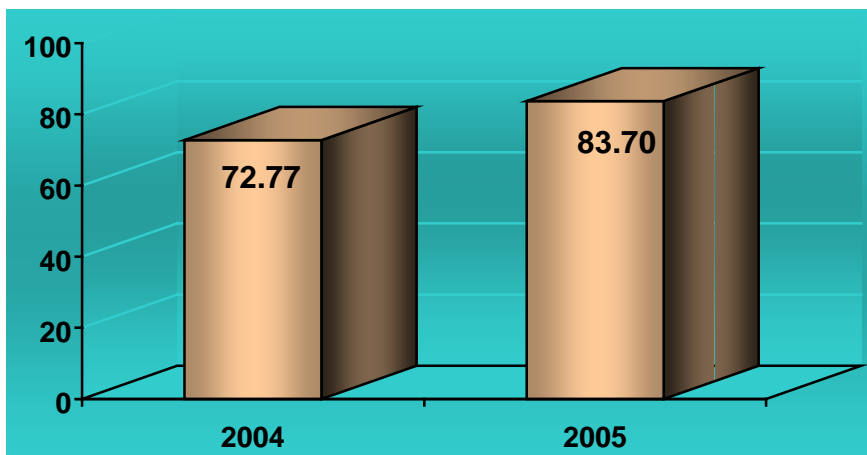


Salud

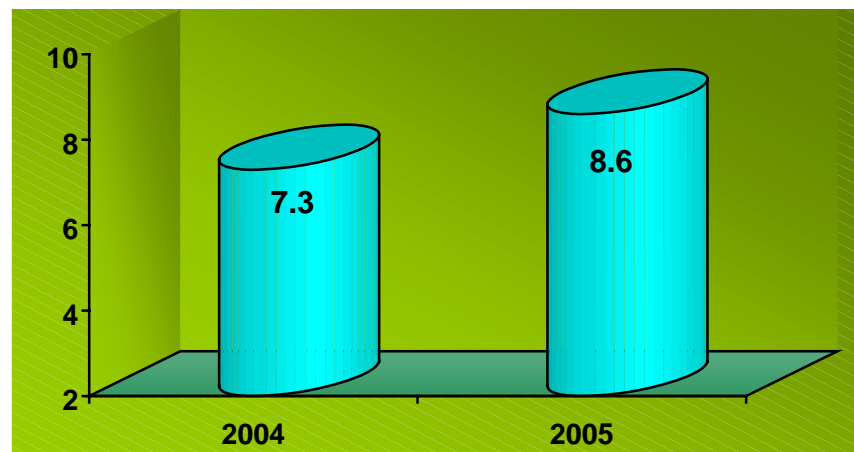
Hospital General de México O.D.



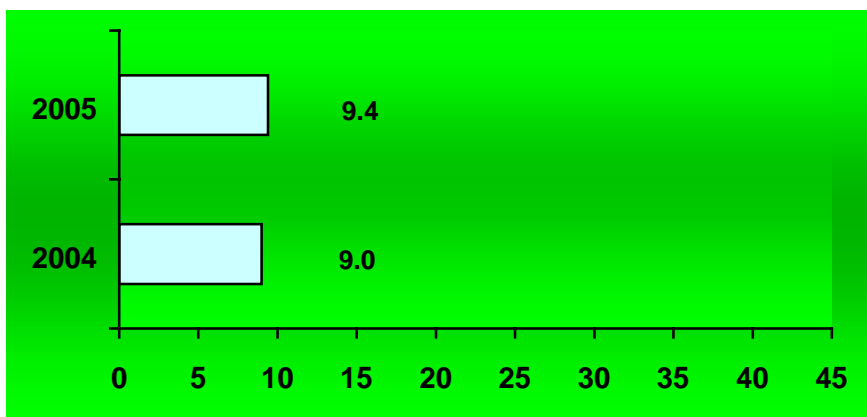
CIRUGÍA GENERAL 306-A



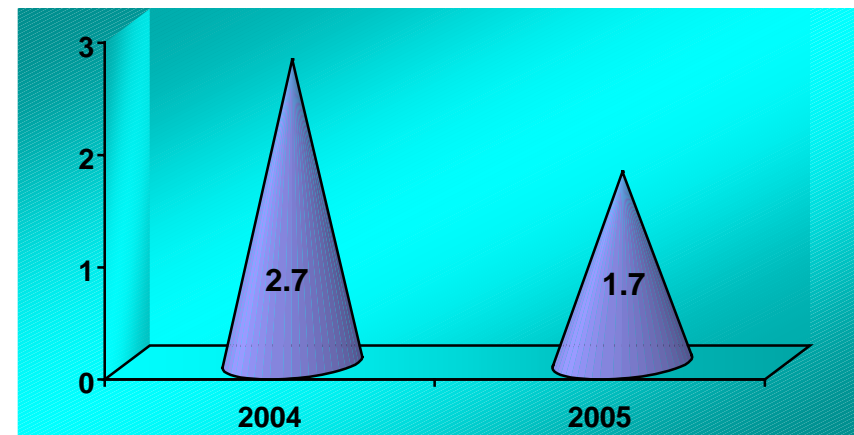
PORCENTAJE DE OCUPACIÓN



PROMEDIO DE DÍAS ESTANCIA



ÍNDICE DE ROTACIÓN



INTERVALO DE SUSTITUCIÓN



Salud



Hospital General de México O.D.

Cirugía General 306-A

Recursos Humanos

| Categoría | Turno | | | | | Total |
|-----------------------------------|-----------|------------|----------|----------|-----------------|-----------|
| | Matutino | Vespertino | Nocturno | Completo | Sab, dom y fest | |
| Rama médica | | | | | | |
| Jefe de servicio | 1 | 0 | 0 | 0 | 0 | 1 |
| Medico especialista "B" | 1 | 0 | 0 | 0 | 0 | 1 |
| Medico especialista "C" | 4 | 0 | 0 | 0 | 0 | 4 |
| Rama de enfermería | | | | | | |
| Auxiliar de enfermería "A" | 1 | 2 | 0 | 0 | 0 | 3 |
| Enfermera general titulada "A" | 5 | 1 | 1 | 0 | 0 | 7 |
| Enfermera general titulada "B" | 2 | 0 | 0 | 0 | 0 | 2 |
| Jefe de enfermeras "C" | 1 | 0 | 0 | 0 | 0 | 1 |
| Rama paramédica | | | | | | |
| Afanadora | 3 | 1 | 0 | 0 | 0 | 4 |
| Auxiliar de cocina en hospital | 0 | 0 | 0 | 0 | 1 | 1 |
| Rama afín administrativa | | | | | | |
| Apoyo administrativo en salud a-3 | 0 | 0 | 0 | 0 | 1 | 1 |
| Apoyo administrativo en salud a-4 | 1 | 0 | 0 | 0 | 0 | 1 |
| Apoyo administrativo en salud a-5 | 1 | 0 | 0 | 0 | 0 | 1 |
| Total | 20 | 4 | 1 | 0 | 2 | 27 |

Fuente:: dirección de recursos humanos



Salud



Hospital General de México O.D.

Cirugía General 306-A

Equipo de Cómputo

| Descripción del equipo | Procedencia (adquisición o donación) | Año de adquisición | Procesador | Velocidad en mhz | Cantidad |
|--------------------------|--|-----------------------|--------------------|---------------------|----------|
| C.p.u. compaq deskpro en | Adquisición | 01/01/99 | Pentium iii | 733 | 1 |
| C.p.u. alaska paxson 4 | Adquisición | 30/10/03 | Athion px 2000+ | 1.67 | 1 |
| Total | | | | | 2 |

Fuente : subdirección de sistemas administrativos

Impresoras

| Descripción del equipo | Modelo | Tipo | Cantidad |
|------------------------|---------|-------|----------|
| Impresora kyocera | Fs 1200 | Laser | 1 |
| Total | | | 1 |

Fuente : subdirección de sistemas administrativos



Salud

Hospital General de México O.D.



Cirugía General 307-A

Comparativo De Productividad Enero – Marzo / 2004-2005

| Actividad | 2004 | | | | 2005 | | | |
|-------------------------------|------------|------------|--------------|--------------|------------|------------|--------------|--------------|
| | Programado | Realizado | % de avance | Calificación | Programado | Realizado | % de avance | Calificación |
| Consultas de primera vez | 252 | 206 | 81.75 | R | 234 | 231 | 98.72 | V |
| Consultas subsecuentes | 272 | 222 | 81.62 | R | 297 | 204 | 68.69 | R |
| Total | 524 | 428 | 81.68 | R | 531 | 435 | 81.92 | R |
| Ingresos | | 198 | | | | 208 | | |
| Egresos | 226 | 165 | 73.00 | R | 196 | 186 | 94.90 | A |
| Intervenciones quirúrgicas | 118 | 125 | 105.93 | V | 105 | 121 | 115.24 | V |
| Procedimientos no quirúrgicos | | 7 | | | | 0 | | |
| Días paciente | 1,875 | 2,328 | 124.16 | V | 2,093 | 2,284 | 109.13 | V |
| Días cama | 2,730 | 2,730 | 100.00 | V | 2,700 | 2,700 | 100.00 | V |
| Porcentaje de ocupación | 68.7 | 85.27 | 124.12 | V | 77.52 | 84.59 | 109.12 | V |



Salud



Hospital General de México O.D.

Cirugía General 307-A

10 Diagnósticos de Egreso más frecuentes enero – marzo 2005

| Causa | Femenino | Masculino | Total |
|-----------------------------|------------|-----------|------------|
| Colecistitis y colelitiasis | 29 | 2 | 31 |
| Hernia inguinal | 5 | 18 | 23 |
| Neoplasias | 16 | 6 | 22 |
| Apendicitis | 4 | 16 | 20 |
| Hernia umbilical | 4 | 8 | 12 |
| Vasculopatía necrotizante | 11 | 1 | 12 |
| Trastornos tiroideos | 9 | 1 | 10 |
| Otras hernias | 6 | 1 | 7 |
| Choque | 1 | 2 | 3 |
| Pancreatitis aguda | 1 | 1 | 2 |
| Otros | 26 | 18 | 44 |
| Total | 112 | 74 | 186 |

Nota: los diagnósticos que en este cuadro se presentan son de acuerdo a la afección principal

10 Principales Causas de Defunción enero – marzo 2005

| Causa | Femenino | Masculino | Total |
|---|----------|-----------|----------|
| Diabetes mellitus | 1 | 0 | 1 |
| Enfermedad pulmonar obstructiva crónica | 1 | 0 | 1 |
| Apendicitis aguda | 0 | 1 | 1 |
| Complicación de hernias | 0 | 1 | 1 |
| Enfermedad diverticular del intestino | 0 | 1 | 1 |
| Trastorno digestivo orgánico | 0 | 1 | 1 |
| Total | 2 | 4 | 6 |

Nota: los diagnósticos que en este cuadro se presentan son de acuerdo a la afección principal



Salud



Hospital General de México O.D.

Cirugía General 307-A

Principales Cirugías y Procedimientos No Quirúrgicos enero – marzo 2005

| Causa | Femenino | Masculino | Total |
|--------------------------------------|-----------|-----------|------------|
| Colecistectomía | 22 | 3 | 25 |
| Reparación hernia inguinal | 5 | 7 | 12 |
| Tiroidectomías | 10 | 0 | 10 |
| Desbridamiento excisional de herida | 8 | 2 | 10 |
| Herniorrafia umbilical | 1 | 7 | 8 |
| Reparación de otras hernias de pared | 6 | 1 | 7 |
| Laparotomía exploradora | 2 | 4 | 6 |
| Biopsia de tejido blando | 4 | 1 | 5 |
| Histerectomías | 5 | 0 | 5 |
| Amputación de dedo del pie | 4 | 1 | 5 |
| Otros | 23 | 5 | 28 |
| Total | 90 | 31 | 121 |

Nota: los diagnósticos que en este cuadro se presentan son de acuerdo a la afección principal

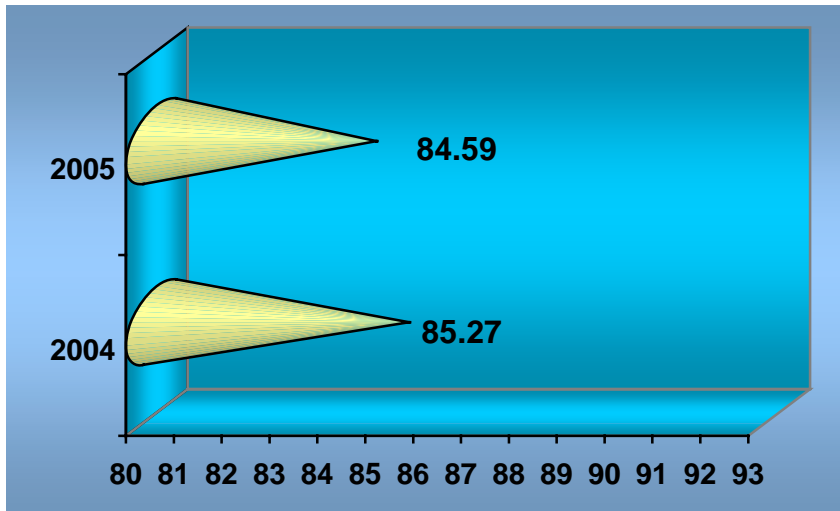


Salud

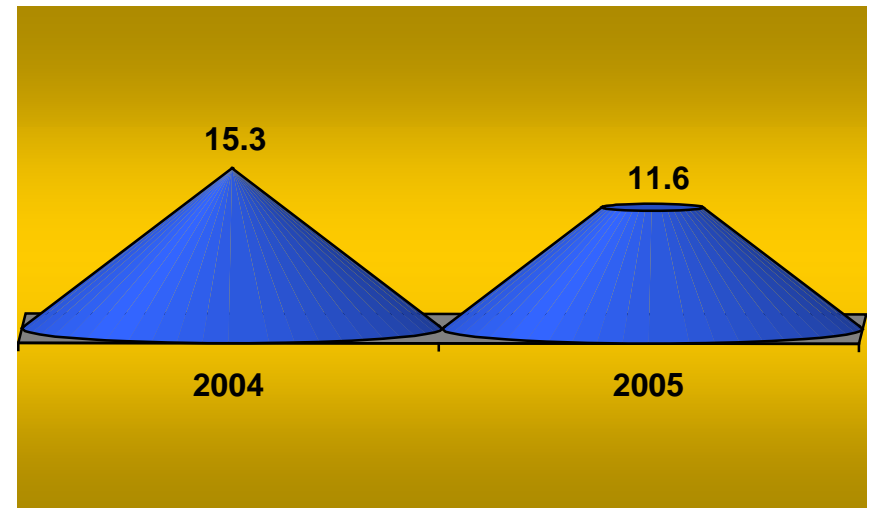
Hospital General de México O.D.



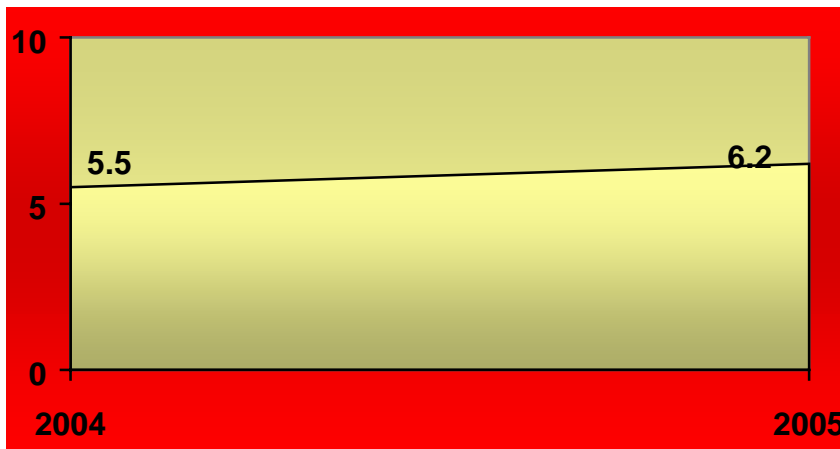
CIRUGÍA GENERAL 307-A



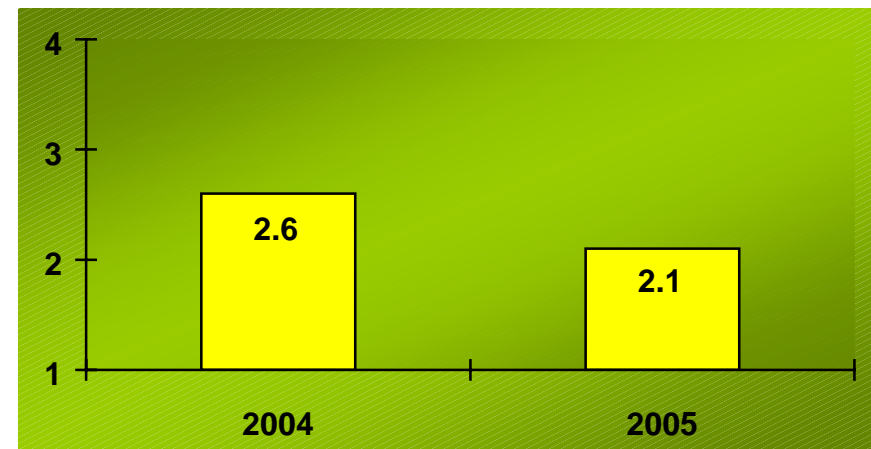
PORCENTAJE DE OCUPACIÓN



PROMEDIO DE DÍAS ESTANCIA



ÍNDICE DE ROTACIÓN



INTERVALO DE SUSTITUCIÓN



Salud



Hospital General de México O.D.

Cirugía General 307-A

Recursos Humanos

| Categoría | Turno | | | | | Total |
|-----------------------------------|-----------|------------|----------|----------|-----------------|-----------|
| | Matutino | Vespertino | Nocturno | Completo | Sab, dom y fest | |
| Rama médica | | | | | | |
| Medico especialista "A" | 1 | 0 | 0 | 0 | 0 | 1 |
| Medico especialista "B" | 2 | 0 | 0 | 0 | 0 | 2 |
| Medico especialista "C" | 6 | 0 | 0 | 0 | 0 | 6 |
| Rama de enfermería | | | | | | |
| Auxiliar de enfermería "A" | 2 | 1 | 1 | 0 | 0 | 4 |
| Auxiliar de enfermería "B" | 1 | 0 | 0 | 0 | 0 | 1 |
| Enfermera general titulada "A" | 6 | 1 | 4 | 0 | 0 | 11 |
| Enfermera general titulada "B" | 1 | 1 | 0 | 0 | 0 | 2 |
| Jefe de enfermeras "C" | 1 | 0 | 0 | 0 | 0 | 1 |
| Rama paramédica | | | | | | |
| Afanadora | 3 | 2 | 0 | 0 | 1 | 6 |
| Rama afín administrativa | | | | | | |
| Apoyo administrativo en salud a-5 | 1 | 0 | 0 | 0 | 0 | 1 |
| Total | 24 | 5 | 5 | 0 | 1 | 35 |

Fuente: dirección de recursos humanos

Equipo de Cómputo

| Descripción del equipo | Procedencia (adquisición o donación) | Año de adquisición | Procesador | Velocidad en mhz | Cantidad |
|--|---|--------------------|-----------------|------------------|----------|
| C.p.u.-lanix 486 dxz | Adquisición | 01/01/99 | 80486 | 166 | 1 |
| C.p.u.-hewlett packard vectra 500 series | Adquisición | 01/01/99 | 80586/pentium | 166 | 1 |
| C.p.u. alaska paxson 4 | Adquisición | 30/10/03 | Athion px 2000+ | 1.67 | 1 |
| Total | | | | | 3 |

Fuente : subdirección de sistemas administrativos



Salud



Hospital General de México O.D.

Cirugía General 307-A

Impresoras

| Descripción del equipo | Modelo | Tipo | Cantidad |
|------------------------|--------------|-----------|----------|
| Impresora hp | Desk jet 500 | Inyección | 1 |
| Total | | | 1 |

Fuente : subdirección de sistemas administrativos

Reguladores y Fuentes de Potencia Ininterrumpidas

| Descripción del equipo | Marca | Modelo | Tipo | Potencia v.a. | Cantidad |
|---|-------|-----------|------|---------------|----------|
| Unidad de potencia ininterrumpida/regulador | Idet | 1050 | | 1000 | 1 |
| Unidad de potencia ininterrumpida/regulador | Vica | Fupir 300 | | 200 | 1 |
| Total | | | | | 2 |

Fuente : subdirección de sistemas administrativos



Salud



Hospital General de México O.D.

Servicio de Medicina Interna

Comparativo de Productividad enero – marzo / 2004-2005

| Actividad | 2004 | | | | 2005 | | | |
|-------------------------------|--------------|--------------|---------------|--------------|--------------|--------------|--------------|--------------|
| | Programado | Realizado | % de avance | Calificación | Programado | Realizado | % de avance | Calificación |
| Consultas de primera vez | 409 | 521 | 127.38 | V | 420 | 461 | 109.76 | V |
| Consultas subsecuentes | 888 | 1,045 | 117.68 | V | 999 | 906 | 90.69 | A |
| Total | 1,297 | 1,566 | 120.74 | V | 1,419 | 1,367 | 96.34 | A |
| Ingresos | | 701 | | | | 796 | | |
| Egresos | 721 | 774 | 107.35 | V | 777 | 892 | 114.80 | V |
| Intervenciones quirúrgicas | 45 | 188 | 417.78 | V | 87 | 288 | 331.03 | V |
| Procedimientos no quirúrgicos | | 370 | | | | 480 | | |
| Días paciente | 7,993 | 8,265 | 103.40 | V | 7,985 | 7,836 | 98.13 | V |
| Días cama | 8,736 | 8,736 | 100.00 | V | 8,640 | 8,629 | 99.87 | V |
| Porcentaje de ocupación | 91.49 | 94.61 | 103.41 | V | 92.42 | 90.81 | 98.26 | V |



Salud



Hospital General de México O.D.

Servicio de Medicina Interna

10 Principales Motivos de Consulta enero – marzo 2005

| Causa | No. de consultas | % |
|---|------------------|---------------|
| Diabetes mellitus | 399 | 29.23 |
| Hipertensión arterial | 207 | 15.16 |
| Cirrosis hepática | 97 | 7.11 |
| Enfermedad vascular cerebral | 49 | 3.59 |
| Hipotiroidismo | 47 | 3.44 |
| Insuficiencia renal crónica | 43 | 3.15 |
| Insuficiencia cardiaca | 33 | 2.42 |
| Enfermedad pulmonar obstructiva crónica | 32 | 2.34 |
| Gastritis y gastroenteritis | 30 | 2.20 |
| Obesidad | 28 | 2.05 |
| Otros | 400 | 29.30 |
| Total | 1,365 | 100.00 |

Nota: los diagnósticos que en este cuadro se presentan son de acuerdo a la afección principal

10 Diagnósticos de Egreso más frecuentes enero – marzo 2005

| Causa | Femenino | Masculino | Total |
|---|------------|------------|------------|
| Insuficiencia renal | 207 | 211 | 418 |
| Diabetes mellitus | 53 | 38 | 91 |
| Insuficiencia hepática | 9 | 23 | 32 |
| Enfermedad cerebrovascular | 19 | 11 | 30 |
| Cirrosis hepática | 13 | 15 | 28 |
| Neumonía | 10 | 13 | 23 |
| Neoplasias | 9 | 12 | 21 |
| Enfermedad pulmonar obstructiva crónica | 13 | 8 | 21 |
| Insuficiencia cardiaca | 15 | 5 | 20 |
| Hipertensión y cardiopatía hipertensiva | 10 | 7 | 17 |
| Otros | 91 | 100 | 191 |
| Total | 449 | 443 | 892 |

Nota: los diagnósticos que en este cuadro se presentan son de acuerdo a la afección principal



Salud



Hospital General de México O.D.

Servicio Medicina Interna

Principales Causas de Defunción enero – marzo 2005

| Causa | Femenino | Masculino | Total |
|---|-----------|-----------|------------|
| Diabetes mellitus | 23 | 14 | 37 |
| Cirrosis hepática | 10 | 18 | 28 |
| Enfermedad vascular cerebral | 4 | 4 | 8 |
| Neoplasias | 2 | 5 | 7 |
| Enfermedad pulmonar obstructiva crónica | 4 | 2 | 6 |
| Insuficiencia renal crónica | 2 | 3 | 5 |
| Neumonías | 5 | 0 | 5 |
| Síndrome nefrítico crónico | 2 | 1 | 3 |
| Cardiopatía isquémica | 0 | 3 | 3 |
| Trastornos mentales por el uso de alcohol | 0 | 2 | 2 |
| Otros | 10 | 10 | 20 |
| Total | 62 | 62 | 124 |

Nota: los diagnósticos que en este cuadro se presentan son de acuerdo a la afección principal

Principales Cirugías y Procedimientos No Quirúrgicos enero – marzo 2005

| Causa | Femenino | Masculino | Total |
|---|------------|------------|------------|
| Creación fístula cutáneo peritoneal y diálisis peritoneal | 254 | 239 | 493 |
| Irrigación de la herida | 49 | 114 | 163 |
| Cateterismo venoso para diálisis y hemodiálisis | 19 | 29 | 48 |
| Drenaje abdominal percutáneo | 6 | 8 | 14 |
| Punción de vena | 6 | 3 | 9 |
| Intubación del tracto respiratorio | 6 | 1 | 7 |
| Biopsia de piel y tejido subcutáneo | 1 | 2 | 3 |
| Intubación de tracto respiratorio | 1 | 1 | 2 |
| Toracocentesis | 0 | 2 | 2 |
| Aspiración de médula ósea y biopsia | 0 | 2 | 2 |
| Otros | 14 | 11 | 25 |
| Total | 356 | 412 | 768 |

Nota: los diagnósticos que en este cuadro se presentan son de acuerdo a la afección principal



Salud



Hospital General de México O.D.

Medicina Interna 108-A

Comparativo de Productividad enero – marzo / 2004-2005

| Actividad | 2004 | | | | 2005 | | | |
|-------------------------------|------------|------------|---------------|--------------|------------|------------|---------------|--------------|
| | Programado | Realizado | % de avance | Calificación | Programado | Realizado | % de avance | Calificación |
| Consultas de primera vez | 139 | 149 | 107.19 | V | 128 | 161 | 125.78 | V |
| Consultas subsecuentes | 261 | 253 | 96.93 | A | 255 | 253 | 99.22 | V |
| Total | 400 | 402 | 100.50 | V | 383 | 414 | 108.09 | V |
| Ingresos | | 283 | | | | 312 | | |
| Egresos | 245 | 283 | 115.51 | V | 269 | 334 | 124.16 | V |
| Intervenciones quirúrgicas | 23 | 109 | 473.91 | V | 29 | 138 | 475.86 | V |
| Procedimientos no quirúrgicos | | 48 | | | | 91 | | |
| Días paciente | 2,971 | 3,105 | 104.51 | V | 2,995 | 2,958 | 98.76 | V |
| Días cama | 3,276 | 3,276 | 100.00 | V | 3,240 | 3,240 | 100.00 | V |
| Porcentaje de ocupación | 90.7 | 94.78 | 104.50 | V | 92.44 | 91.30 | 98.77 | V |



Salud



Hospital General de México O.D.

Medicina Interna 108-A

10 Diagnósticos de Egreso más frecuentes enero – marzo 2005

| Causa | Femenino | Masculino | Total |
|---|------------|------------|------------|
| Insuficiencia renal crónica | 76 | 73 | 149 |
| Diabetes mellitus | 25 | 14 | 39 |
| Cirrosis hepática | 12 | 10 | 22 |
| Enfermedad pulmonar obstructiva crónica | 9 | 5 | 14 |
| Neoplasias | 4 | 6 | 10 |
| Enfermedad vascular cerebral | 6 | 2 | 8 |
| Hipertensión y cardiopatía hipertensiva | 5 | 2 | 7 |
| Neumonía | 3 | 4 | 7 |
| Insuficiencia hepática | 1 | 5 | 6 |
| Cardiopatía isquémica | 2 | 3 | 5 |
| Otros | 26 | 41 | 67 |
| Total | 169 | 165 | 334 |

Nota: los diagnósticos que en este cuadro se presentan son de acuerdo a la afección principal

10 Principales Causas de Defunción enero – marzo 2005

| Causa | Femenino | Masculino | Total |
|---|-----------|-----------|-----------|
| Diabetes mellitus | 6 | 6 | 12 |
| Cirrosis hepática | 3 | 7 | 10 |
| Cirrosis hepática | 3 | 5 | 8 |
| Neoplasias | 2 | 3 | 5 |
| Enfermedad vascular cerebral | 1 | 2 | 3 |
| Insuficiencia renal crónica | 1 | 2 | 3 |
| Neumonía | 2 | 0 | 2 |
| Enfermedad pulmonar obstructiva crónica | 1 | 1 | 2 |
| Trastornos mentales por uso de alcohol | 0 | 2 | 2 |
| Cardiopatía isquémica | 0 | 2 | 2 |
| Otros | 6 | 4 | 10 |
| Total | 25 | 34 | 59 |

Nota: los diagnósticos que en este cuadro se presentan son de acuerdo a la afección principal



Salud

Hospital General de México O.D.



Medicina Interna 108-A

Principales Cirugías y Procedimientos No Quirúrgicos enero – marzo 2005

| Causa | Femenino | Masculino | Total |
|---|------------|------------|------------|
| Creación fístula cutáneo peritoneal y diálisis peritoneal | 117 | 90 | 207 |
| Hemodiálisis y cateterismo venoso para diálisis renal | 6 | 5 | 11 |
| Punción de vena | 2 | 2 | 4 |
| Irrigación de herida | 0 | 3 | 3 |
| Drenaje abdominal percutaneo | 1 | 0 | 1 |
| Angiocardiografía | 1 | 0 | 1 |
| Toracocentesis | 0 | 1 | 1 |
| Biopsia cerrada de hígado | 1 | 0 | 1 |
| Total | 128 | 101 | 229 |

Nota: los diagnósticos que en este cuadro se presentan son de acuerdo a la afección principal

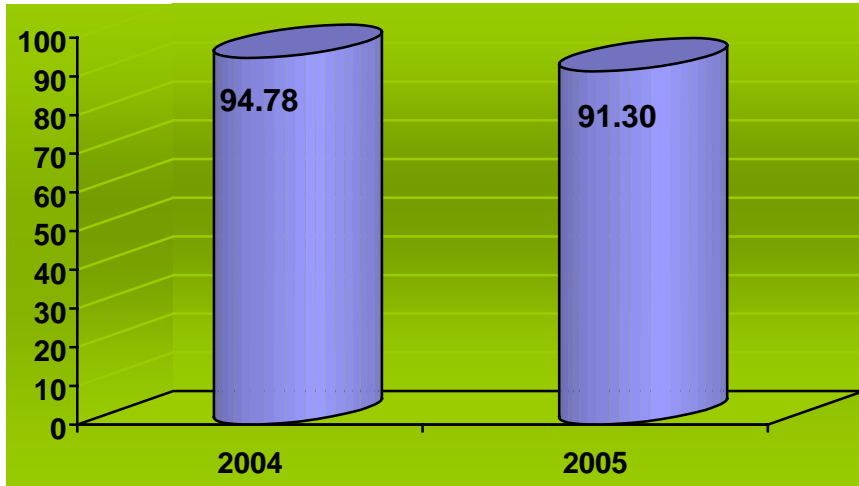


Salud

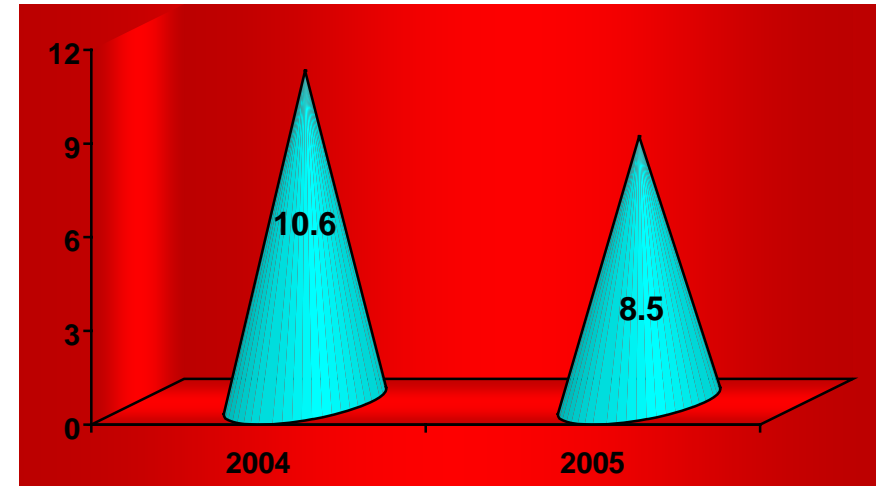
Hospital General de México O.D.



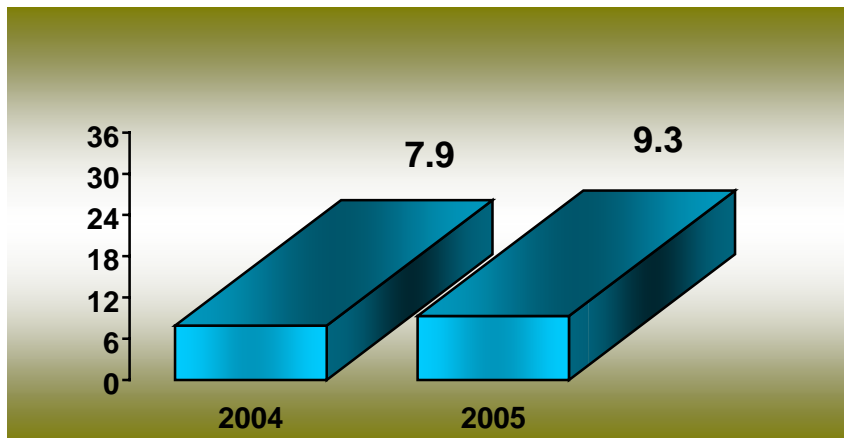
MEDICINA INTERNA 108-A



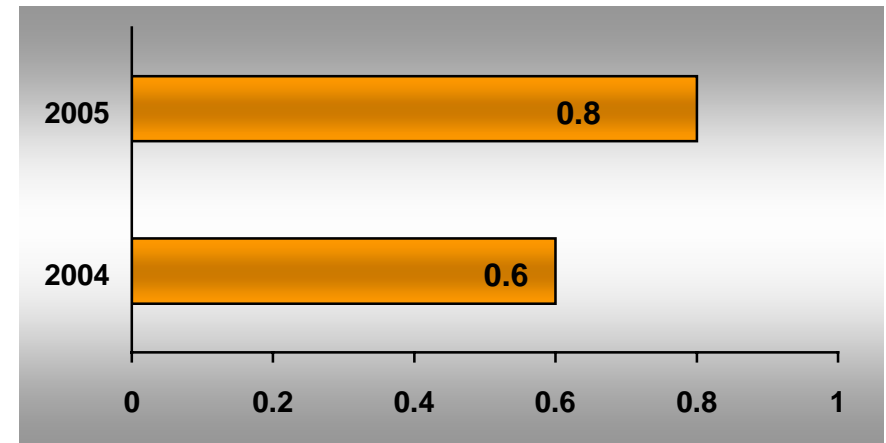
PORCENTAJE DE OCUPACIÓN



PROMEDIO DE DÍAS ESTANCIA



ÍNDICE DE ROTACIÓN



INTERVALO DE SUSTITUCIÓN



Salud



Hospital General de México O.D.

Medicina Interna 108-A

Recursos Humanos

| Categoría | Turno | | | | | Total |
|-----------------------------------|-----------|------------|-----------|----------|-----------------|-----------|
| | Matutino | Vespertino | Nocturno | Completo | Sab, dom y fest | |
| Rama médica | | | | | | |
| Jefe de servicio | 2 | 0 | 0 | 0 | 0 | 2 |
| Medico especialista "A" | 2 | 0 | 0 | 0 | 0 | 2 |
| Medico especialista "B" | 1 | 0 | 0 | 0 | 0 | 1 |
| Medico especialista "C" | 3 | 0 | 0 | 0 | 0 | 3 |
| Rama de enfermería | | | | | | |
| Auxiliar de enfermería "A" | 5 | 3 | 1 | 0 | 0 | 9 |
| Auxiliar de enfermería "B" | 2 | 0 | 0 | 0 | 0 | 2 |
| Enfermera especialista "A" | 0 | 0 | 1 | 0 | 0 | 1 |
| Enfermera general titulada "A" | 2 | 1 | 7 | 0 | 0 | 10 |
| Enfermera general titulada "A" | 1 | 0 | 0 | 0 | 0 | 1 |
| Jefe de enfermeras "C" | 1 | 0 | 0 | 0 | 0 | 1 |
| Rama paramédica | | | | | | |
| Afanadora | 3 | 3 | 1 | 0 | 2 | 9 |
| Camillero | 2 | 0 | 1 | 0 | 0 | 3 |
| Cocinero en hospital | 1 | 0 | 0 | 0 | 0 | 1 |
| Rama afín administrativa | | | | | | |
| Soporte administrativo "C" | 1 | 0 | 0 | 0 | 0 | 1 |
| Apoyo administrativo en salud a-2 | 1 | 0 | 0 | 0 | 0 | 1 |
| Apoyo administrativo en salud a-3 | 2 | 0 | 0 | 0 | 0 | 2 |
| Apoyo administrativo en salud a-4 | 3 | 1 | 0 | 0 | 0 | 4 |
| Apoyo administrativo en salud a-7 | 1 | 1 | 0 | 0 | 0 | 2 |
| Total | 33 | 9 | 11 | 0 | 2 | 55 |

Fuente: dirección de recursos humanos



Salud



Hospital General de México O.D.

Medicina Interna 108-A

Equipo de Cómputo

| Descripción del equipo | Procedencia (adquisición o donación) | Año de adquisición | Procesador | Velocidad en mhz | Cantidad |
|----------------------------------|--------------------------------------|--------------------|-----------------|------------------|----------|
| C.p.u. hewlett packard vectra ve | Adquisición | 17/06/99 | Pentium ii | 400 | 1 |
| C.p.u. compaq deskpro 4/33i | Adquisición | 01/01/90 | 80486 | 33 | 1 |
| C.p.u. hp vectra ve | Adquisición | 01/01/99 | Pentium ii | 233 | 1 |
| C.p.u. printaform 9386-33 | Adquisición | 01/01/90 | 80586/pentium | 200 | 1 |
| C.p.u. alaska paxson 4 | Adquisición | 14/10/03 | Athion px 2000+ | 1.67 | 1 |
| Total | | | | | 5 |

Fuente : subdirección de sistemas administrativos

Impresoras

| Descripción del equipo | Modelo | Tipo | Cantidad |
|------------------------|--------------|--------|----------|
| Impresora hp | Laser jet 5l | Laser | 1 |
| Impresora seikosha | Sp-2400 | Matriz | 1 |
| Total | | | 2 |

Fuente : subdirección de sistemas administrativos

Reguladores y Fuentes de Potencia Ininterrumpidas

| Descripción del equipo | Marca | Modelo | Tipo | Potencia v.a. | Cantidad |
|---|------------|-------------------|------|---------------|----------|
| Regulador | Vica | Reviva ii | | 600 | 1 |
| Unidad de potencia ininterrumpida/regulador | Tripp lite | Omni star 750 lan | | 600 | 1 |
| Total | | | | | 2 |

Fuente : subdirección de sistemas administrativos

Equipo Médico

| Descripción | Modelo | Marca | Año de adquisición | Procedencia (adquisición o donación) | No. de equipos |
|-------------------------|--------|---------------------------|--------------------|--------------------------------------|----------------|
| Ventilador de precisión | Mark 7 | Bird products corporation | 2000 | Adquisición | 2 |
| Total | | | | | 2 |

Fuente : departamento ingeniería biomédica



Salud



Hospital General de México O.D.

Medicina Interna 110-A

Comparativo de Productividad enero – marzo / 2004-2005

| Actividad | 2004 | | | | 2005 | | | |
|-------------------------------|------------|------------|---------------|--------------|------------|------------|--------------|--------------|
| | Programado | Realizado | % de avance | Calificación | Programado | Realizado | % de avance | Calificación |
| Consultas de primera vez | 134 | 175 | 130.60 | V | 121 | 150 | 123.97 | V |
| Consultas subsecuentes | 288 | 333 | 115.63 | V | 324 | 274 | 84.57 | R |
| Total | 422 | 508 | 120.38 | V | 445 | 424 | 95.28 | A |
| Ingresos | | 187 | | | | 202 | | |
| Egresos | 240 | 228 | 95.00 | A | 246 | 240 | 94.56 | A |
| Intervenciones quirúrgicas | 10 | 10 | 100.00 | V | 13 | 29 | 223.08 | V |
| Procedimientos no quirúrgicos | | 96 | | | | 112 | | |
| Días paciente | 1,988 | 2,049 | 103.07 | V | 1,951 | 1,983 | 101.64 | V |
| Días cama | 2,184 | 2,184 | 100.00 | V | 2,160 | 2,149 | 99.49 | V |
| Porcentaje de ocupación | 91.0 | 93.82 | 103.10 | V | 90.32 | 92.28 | 102.17 | V |



Salud



Hospital General de México O.D.

Medicina Interna 110-A

10 Diagnósticos de Egreso más frecuentes enero – marzo 2005

| Causa | Femenino | Masculino | Total |
|---|------------|------------|------------|
| Insuficiencia renal crónica | 56 | 56 | 112 |
| Diabetes mellitus | 10 | 8 | 18 |
| Insuficiencia hepática | 5 | 12 | 17 |
| Insuficiencia cardíaca | 11 | 2 | 13 |
| Neoplasias | 3 | 5 | 8 |
| Neumonía | 5 | 3 | 8 |
| Enfermedad vascular cerebral | 2 | 5 | 7 |
| Varices esofágicas hemorrágicas | 1 | 3 | 4 |
| Hemorragia gastrointestinal | 3 | 1 | 4 |
| Hipertensión y cardiopatía hipertensiva | 1 | 2 | 3 |
| Otros | 28 | 18 | 46 |
| Total | 125 | 115 | 240 |

Nota: los diagnósticos que en este cuadro se presentan son de acuerdo a la afección principal

10 Principales Causas de Defunción enero – marzo 2005

| Causa | Femenino | Masculino | Total |
|---|-----------|-----------|-----------|
| Diabetes mellitus | 7 | 5 | 12 |
| Cirrosis hepática | 1 | 4 | 5 |
| Enfermedad vascular cerebral | 1 | 1 | 2 |
| Enfermedad pulmonar obstructiva crónica | 2 | 0 | 2 |
| Anemia aplástica | 0 | 1 | 1 |
| Cardiopatía isquémica | 0 | 1 | 1 |
| Insuficiencia hepática | 0 | 1 | 1 |
| Hipertensión y cardiopatía hipertensiva | 1 | 0 | 1 |
| Insuficiencia renal crónica | 1 | 0 | 1 |
| Artritis reumatoide | 1 | 0 | 1 |
| Total | 14 | 13 | 27 |

Nota: los diagnósticos que en este cuadro se presentan son de acuerdo a la afección principal



Salud



Hospital General de México O.D.

Medicina Interna 110-A

Principales Cirugías y Procedimientos No Quirúrgicos enero – marzo 2005

| Causa | Femenino | Masculino | Total |
|--|-----------|-----------|------------|
| Creación de fístula cutáneo peritoneal y diálisis peritoneal | 62 | 55 | 117 |
| Cateterismo venoso para diálisis renal y hemodiálisis | 3 | 5 | 8 |
| Drenaje abdominal percutáneo | 1 | 6 | 7 |
| Punción de vena | 2 | 1 | 3 |
| Gastrostomía | 2 | 0 | 2 |
| Punción espinal | 1 | 0 | 1 |
| Biopsia de linfáticos | 1 | 0 | 1 |
| Biopsia cerrada de hígado | 0 | 1 | 1 |
| Amputación por encima de la rodilla | 0 | 1 | 1 |
| Total | 72 | 69 | 141 |

Nota: los diagnósticos que en este cuadro se presentan son de acuerdo a la afección principal

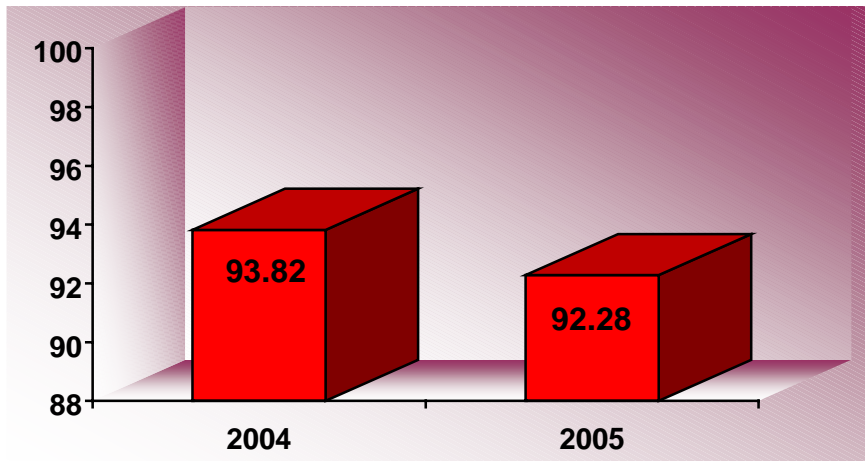


Salud


Hospital General de México O.D.



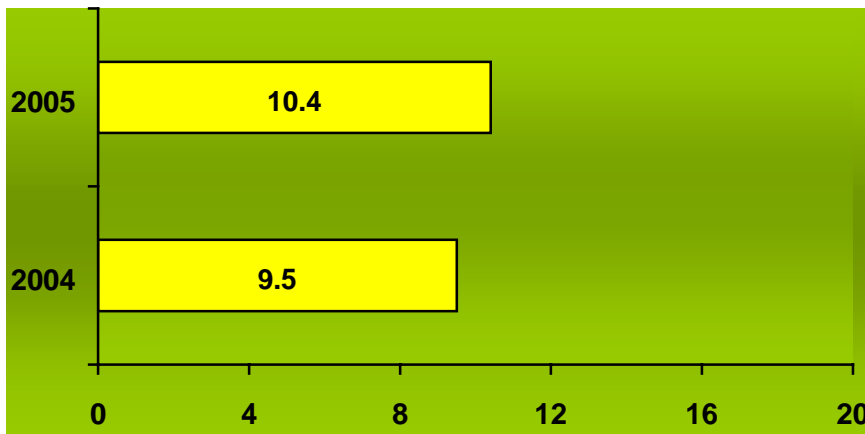
MEDICINA INTERNA 110-A



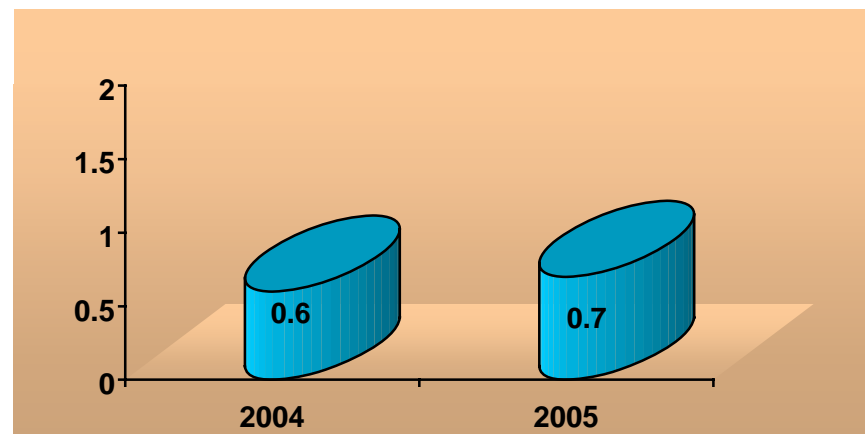
PORCENTAJE DE OCUPACIÓN



PROMEDIO DE DÍAS ESTANCIA



ÍNDICE DE ROTACIÓN



INTERVALO DE SUSTITUCIÓN



Salud



Hospital General de México O.D.

Medicina Interna 110-A

Recursos Humanos

| Categoría | Turno | | | | | Total |
|-----------------------------------|-----------|------------|----------|----------|-----------------|-----------|
| | Matutino | Vespertino | Nocturno | Completo | Sab, dom y fest | |
| Mandos medios y superiores | | | | | | |
| Subdirector de área | 0 | 0 | 0 | 1 | 0 | 1 |
| Rama médica | | | | | | |
| Jefe de servicio | 1 | 0 | 0 | 0 | 0 | 1 |
| Medico especialista "A" | 2 | 1 | 0 | 0 | 0 | 3 |
| Medico especialista "B" | 3 | 0 | 0 | 0 | 0 | 3 |
| Medico especialista "C" | 1 | 0 | 0 | 0 | 0 | 1 |
| Rama de enfermería | | | | | | |
| Auxiliar de enfermería "A" | 6 | 5 | 5 | 0 | 0 | 16 |
| Enfermera especialista "B" | 1 | 0 | 0 | 0 | 0 | 1 |
| Enfermera general titulada "A" | 0 | 1 | 2 | 0 | 1 | 4 |
| Enfermera general titulada "B" | 1 | 0 | 2 | 0 | 0 | 3 |
| Enfermera jefe de servicio | 1 | 0 | 0 | 0 | 0 | 1 |
| Jefe de enfermeras "C" | 1 | 0 | 0 | 0 | 0 | 1 |
| Rama paramédica | | | | | | |
| Afanadora | 6 | 1 | 0 | 0 | 3 | 10 |
| Camillero | 0 | 0 | 0 | 0 | 2 | 2 |
| Cocinero en hospital | 0 | 0 | 0 | 0 | 1 | 1 |
| Rama afín administrativa | | | | | | |
| Apoyo administrativo en salud a-4 | 1 | 0 | 0 | 0 | 0 | 1 |
| Apoyo administrativo en salud a-6 | 1 | 0 | 0 | 0 | 0 | 1 |
| Total | 25 | 8 | 9 | 1 | 7 | 50 |

Fuente: dirección de recursos humanos



Salud



Hospital General de México O.D.

Medicina Interna 110-A

Equipo de Cómputo

| Descripción del equipo | Procedencia (adquisición o donación) | Año de adquisición | Procesador | Velocidad en mhz | Cantidad |
|-----------------------------|--|-----------------------|-----------------|---------------------|----------|
| C.p.u. lufac pentium mmx | Adquisición | 02/02/99 | Pentium mmx | 166 | 1 |
| C.p.u. dell 433/i | Adquisición | 02/02/99 | 80486 | 33 | 1 |
| C.p.u. acer veriton vt 5500 | Adquisición | 30/11/02 | Pentium iv | 1.8 | 1 |
| C.p.u. alaska paxson 4 | Adquisición | 14/10/03 | Athion px 2000+ | 1.67 | 1 |
| Total | | | | | 4 |

Fuente : subdirección de sistemas administrativos

Impresoras

| Descripción del equipo | Modelo | Tipo | Cantidad |
|------------------------|--------------|-----------|----------|
| Impresora hp | Desk jet 520 | Inyección | 1 |
| Total | | | 1 |

Fuente : subdirección de sistemas administrativos

Reguladores y Fuentes de Potencia Ininterrumpidas

| Descripción del equipo | Marca | Modelo | Tipo | Potencia v.a. | Cantidad |
|---|------------|---------------|----------|---------------|----------|
| Unidad de potencia ininterrumpida/regulador | Tripp lite | 60610 s/s | | 600 | 1 |
| Unidad de potencia ininterrumpida/regulador | Best power | Fortress | | 750 | 1 |
| No break | Tripp lite | Omnismart 700 | No-break | 700 | 1 |
| Total | | | | | 3 |

Fuente : subdirección de sistemas administrativos



Salud

Hospital General de México O.D.



Medicina Interna 308-A

Comparativo de Productividad enero – marzo / 2004-2005

| Actividad | 2004 | | | | 2005 | | | |
|-------------------------------|------------|------------|---------------|--------------|------------|------------|--------------|--------------|
| | Programado | Realizado | % de avance | Calificación | Programado | Realizado | % de avance | Calificación |
| Consultas de primera vez | 136 | 197 | 144.85 | V | 171 | 150 | 87.72 | R |
| Consultas subsecuentes | 339 | 459 | 135.40 | V | 420 | 379 | 90.24 | A |
| Total | 475 | 656 | 138.11 | V | 591 | 529 | 89.51 | R |
| Ingresos | | 231 | | | | 282 | | |
| Egresos | 236 | 263 | 111.44 | V | 262 | 318 | 121.37 | V |
| Intervenciones quirúrgicas | 12 | 69 | 575.00 | V | 45 | 121 | 268.89 | V |
| Procedimientos no quirúrgicos | | 226 | | | | 277 | | |
| Días paciente | 3,034 | 3,111 | 102.54 | V | 3,039 | 2,895 | 95.26 | A |
| Días cama | 3,276 | 3,276 | 100.00 | V | 3,240 | 3,240 | 100.00 | V |
| Porcentaje de ocupación | 92.6 | 94.96 | 102.55 | V | 93.80 | 89.35 | 95.26 | A |



Salud



Hospital General de México O.D.

Medicina Interna 308-A

10 Diagnósticos de Egreso más frecuentes enero – marzo 2005

| Causa | Femenino | Masculino | Total |
|---|------------|------------|------------|
| Insuficiencia renal crónica | 75 | 82 | 157 |
| Diabetes mellitus | 18 | 16 | 34 |
| Enfermedad vascular cerebral | 11 | 4 | 15 |
| Insuficiencia hepática | 3 | 6 | 9 |
| Neumonías | 2 | 6 | 8 |
| Hipertensión y cardiopatía hipertensiva | 4 | 3 | 7 |
| Insuficiencia cardiaca | 3 | 3 | 6 |
| Neoplasias | 4 | 1 | 5 |
| Cirrosis hepática | 0 | 4 | 4 |
| Enfermedad pulmonar obstructiva crónica | 2 | 2 | 4 |
| Otros | 33 | 36 | 69 |
| Total | 155 | 163 | 318 |

Nota: los diagnósticos que en este cuadro se presentan son de acuerdo a la afección principal

10 Principales Causas de Defunción enero – marzo 2005

| Causa | Femenino | Masculino | Total |
|---|-----------|-----------|-----------|
| Diabetes mellitus | 10 | 3 | 13 |
| Cirrosis hepática | 3 | 2 | 5 |
| Enfermedad vascular cerebral | 2 | 1 | 3 |
| Síndrome nefrítico | 2 | 1 | 3 |
| Neumonías | 3 | 0 | 3 |
| Neoplasias | 0 | 2 | 2 |
| Enfermedad pulmonar obstructiva crónica | 1 | 1 | 2 |
| Insuficiencia renal crónica | 0 | 1 | 1 |
| Endocarditis reumática aguda | 1 | 0 | 1 |
| Enfermedad pulmonar intersticial | 1 | 0 | 1 |
| Otros | 0 | 4 | 4 |
| Total | 23 | 15 | 38 |

Nota: los diagnósticos que en este cuadro se presentan son de acuerdo a la afección principal



Salud



Hospital General de México O.D.

Medicina Interna 308-A

Principales Cirugías y Procedimientos No Quirúrgicos enero – marzo 2005

| Causa | Femenino | Masculino | Total |
|---|------------|------------|------------|
| Creación fístula cutáneo peritoneal y diálisis peritoneal | 75 | 94 | 169 |
| Irrigación de herida | 49 | 111 | 160 |
| Cateterismo venoso para diálisis y hemodiálisis | 10 | 19 | 29 |
| Intubación de tracto respiratorio y endotraqueal | 6 | 1 | 7 |
| Drenaje abdominal percutáneo | 4 | 2 | 6 |
| Biopsia de piel y tejido subcutáneo | 1 | 2 | 3 |
| Aspiración de médula ósea | 0 | 2 | 2 |
| Punción de vena | 0 | 2 | 2 |
| Artrocentesis | 1 | 1 | 2 |
| Toracocentesis | 1 | 0 | 1 |
| Otros | 9 | 8 | 17 |
| Total | 156 | 242 | 398 |

Nota: los diagnósticos que en este cuadro se presentan son de acuerdo a la afección principal

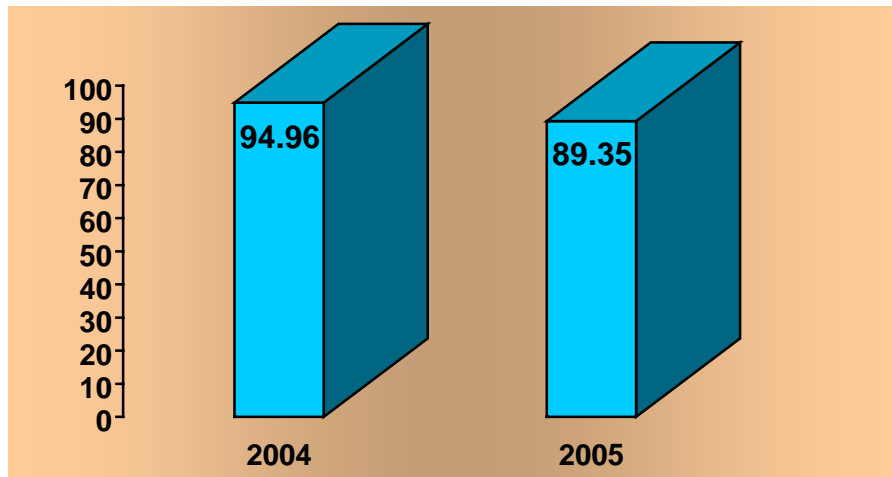


Salud

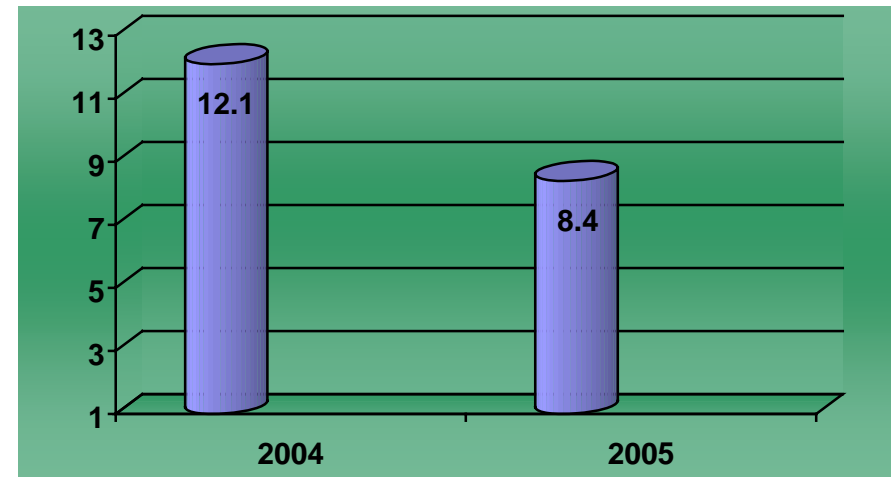
Hospital General de México O.D.



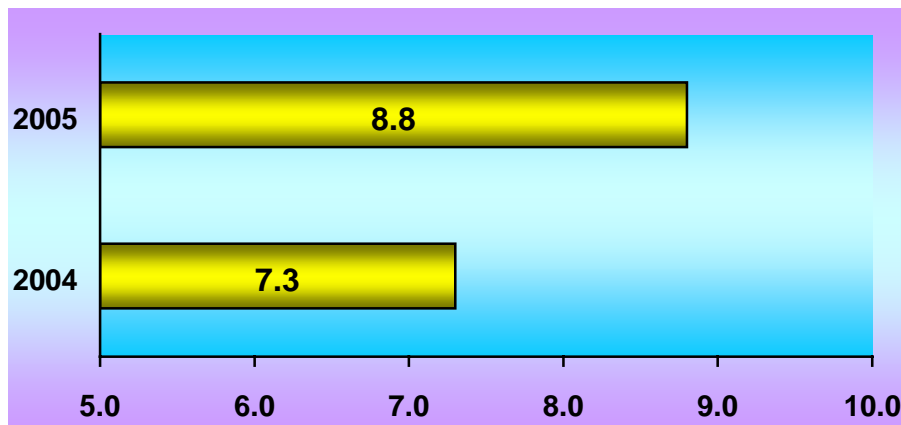
MEDICINA INTERNA 308-A



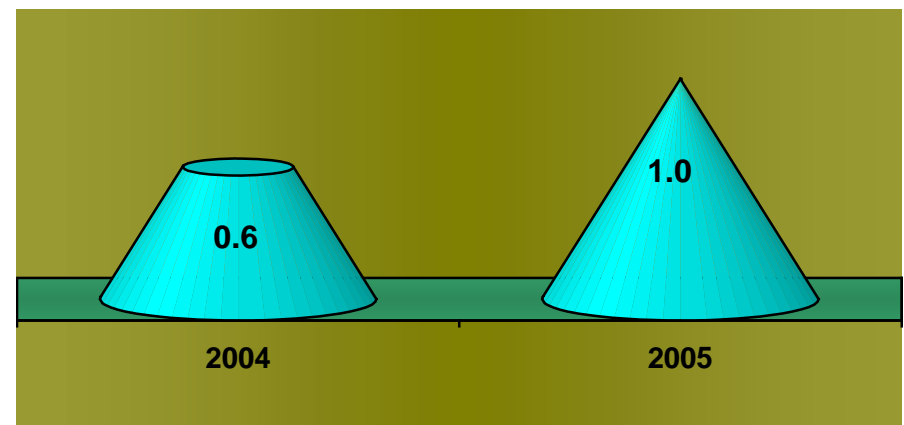
PORCENTAJE DE OCUPACIÓN_



PROMEDIO DE DÍAS ESTANCIA



ÍNDICE DE ROTACIÓN



INTERVALO DE SUSTITUCIÓN



Salud



Hospital General de México O.D.

Medicina Interna 308-A

Recursos Humanos

| Categoría | Turno | | | | Sab, dom y fest | Total |
|-----------------------------------|-----------|------------|-----------|----------|--------------------|-----------|
| | Matutino | Vespertino | Nocturno | Completo | | |
| Rama médica | | | | | | |
| Jefe de servicio | 3 | 0 | 0 | 0 | 0 | 3 |
| Medico especialista "A" | 4 | 0 | 0 | 0 | 0 | 4 |
| Medico especialista "B" | 1 | 0 | 0 | 0 | 0 | 1 |
| Medico especialista "C" | 3 | 0 | 0 | 0 | 0 | 3 |
| Medico general "B" | 0 | 1 | 0 | 0 | 0 | 1 |
| Rama de enfermería | | | | | | |
| Auxiliar de enfermería "A" | 6 | 2 | 3 | 0 | 0 | 11 |
| Enfermera general titulada "A" | 3 | 3 | 3 | 0 | 0 | 9 |
| Enfermera general titulada "B" | 0 | 0 | 2 | 0 | 0 | 2 |
| Jefe de enfermeras "C" | 1 | 0 | 0 | 0 | 0 | 1 |
| Rama paramédica | | | | | | |
| Afanadora | 6 | 3 | 2 | 0 | 2 | 13 |
| Camillero | 1 | 0 | 1 | 0 | 0 | 2 |
| Rama afín administrativa | | | | | | |
| Soporte administrativo "C" | 0 | 0 | 0 | 1 | 0 | 1 |
| Apoyo administrativo en salud a-3 | 0 | 1 | 0 | 0 | 1 | 2 |
| Apoyo administrativo en salud a-4 | 2 | 1 | 0 | 0 | 0 | 3 |
| Apoyo administrativo en salud a-6 | 1 | 0 | 0 | 0 | 0 | 1 |
| Total | 31 | 11 | 11 | 1 | 3 | 57 |

Fuente: dirección de recursos humanos



Salud



Hospital General de México O.D.

Medicina Interna 308-A

Equipo de Cómputo

| Descripción del equipo | Procedencia (adquisición o donación) | Año de adquisición | Procesador | Velocidad en mhz | Cantidad |
|--|--|-----------------------|-----------------|---------------------|----------|
| C.p.u. acer acermate 433 s | Adquisición | 01/01/99 | 80486 | 33 | 1 |
| C.p.u. hp vectra xa | Adquisición | 01/01/99 | 80586/pentium | 66 | 1 |
| C.p.u. hewlett packard vectra 500 series | Adquisición | 01/01/90 | 80586/pentium | 166 | 1 |
| C.p.u. alaska paxson 4 | Adquisición | 30/10/03 | Athion px 2000+ | 1.67 | 1 |
| Laptop acer | Recursos ext. | 30/06/04 | Pentium 4 | 2.6 ghz. | 1 |
| Total | | | | | 5 |

Fuente : subdirección de sistemas administrativos

Impresoras

| Descripción del equipo | Modelo | Tipo | Cantidad |
|------------------------|----------------|-----------|----------|
| Impresora hp | Desk jet 670 c | Inyección | 1 |
| Impresora kyocera | Fs-1200 | Laser | 1 |
| Impresora star | Nx 1001 | Matriz | 1 |
| Total | | | 3 |

Fuente : subdirección de sistemas administrativos



Salud

Hospital General de México O.D.



Dirección de Enseñanza 201

Alumnos de Pregrado de Medicina, por Grado y Escuela enero – marzo 2005

| Escuela | Pregrado | | | | | | | | | | Total | |
|-----------------------------------|----------|-----------|-----------|------------|-----------|------------|-----------|------------|----------|-----------|-----------|--------------|
| | 2° año | | 3° año | | 4° año | | 5° año | | 6° año | | G. | A. |
| | G. | A. | G. | A. | G. | A. | G. | A. | G. | A. | | |
| Facultad de medicina, unam | | | 6 | 136 | 7 | 156 | 1 | 65 | | | 14 | 357 |
| Escuela superior de medicina, ipn | | | 7 | 160 | 11 | 214 | 18 | 198 | 1 | 44 | 37 | 616 |
| Universidad anahuac | | | 3 | 40 | 2 | 26 | | | | | 5 | 66 |
| Universidad la salle | 1 | 15 | 2 | 27 | 2 | 14 | | | | | 5 | 56 |
| Universidad panamericana | | | | | 1 | 36 | | | | | 1 | 36 |
| Total | 1 | 15 | 18 | 363 | 23 | 446 | 19 | 263 | 1 | 44 | 62 | 1,131 |

Alumnos de Postgrado de Medicina enero – marzo 2005

| Descripción | Número |
|---------------------------------------|--------|
| Especialidades | 36 |
| Residentes del programa sede subsede | 30 |
| Residentes extranjeros | 28 |
| Residentes nacionales | 402 |
| Total de residentes | 460 |
| Residentes que terminaron con diploma | 95 |
| Becas otorgadas | 7 |

Residentes de otros Hospitales que rotaron por el Hospital General de México

| Nacionales | Extranjeros |
|------------|-------------|
| 23 | 0 |



Salud



Hospital General de México O.D.

Dirección de Enseñanza (enero - marzo/2005)

Diplomados Impartidos en la Institución enero – marzo 2005

| Diplomados | Alumnos |
|---|----------------|
| Adiestramiento colposcópico en lesiones de tracto genital | 7 |
| Imagenología mamaria e intervencionismo | 1 |
| Citotecnología cervico vaginal | |
| Clínica de displasias | 24 |
| Radióloga intervencionista | 2 |
| Electrofisiología clínica | 1 |
| Enfermedades del colon y recto | |
| Ginecología oncológica | 5 |
| Endoscopia torácica | |
| Tumores de cabeza y cuello | 2 |
| Modulo de columna | 1 |
| Ultrasonido avanzado para posgrado | 1 |
| Glaucoma | 1 |
| Microcirugía experimental | 2 |
| Módulo de rodilla y artroscopia | 2 |
| Retina | 1 |
| Dermatología pediátrica | 4 |
| Electrofisiología intervencionista | |
| Estrabismo y oftalmología pediátrica | |
| Histología (técnico) | |
| Total | 54 |



Salud

Hospital General de México O.D.



Dirección de Enseñanza 201

Capacitación para el Desarrollo y Desempeño enero – marzo 2005

| Descripción | Número |
|------------------|--------|
| Trabajadores | 325 |
| Profesores | 47 |
| Horas impartidas | 232 |

Educación Continua enero - marzo-2005

| Descripción | Número |
|-------------------|--------|
| Cursos impartidos | 8 |
| Alumnos | 1,466 |
| Profesores | 91 |
| Horas | 134 |



Salud



Hospital General de México O.D.

Dirección de Enseñanza 201

Alumnos de Enfermería y Cursos Impartidos enero – marzo 2005

| Descripción | Ciclo | | | Total |
|---------------------------|---------------|-----------------|-------------------------|-------|
| | Posgrado 2005 | Postecnico 2005 | Nivel técnico 2000/2005 | |
| Cursos | 1 | 5 | | |
| Duración | 1 año | 1 año | | |
| Alumnos que iniciaron | 11 | 105 | | |
| Bajas | 0 | 7 | | |
| Egresaron (que continúan) | 11 | 98 | | |
| Profesores | 1 | | | |
| Tipo | Escolarizado | Escolarizado | | |

Educación para la Salud enero – marzo 2005

| Descripción | Número |
|-------------------|--------|
| Cursos (platicas) | 1,372 |
| Asistentes | 33,135 |
| Horas | 563 |

Apoyo para la Enseñanza enero – marzo 2005

Usuarios de la bibliohemeroteca (consultas)

| Internos | Externos | Libros | Publicaciones | Videos | Med-line | Red inter | Fotocopias |
|----------|----------|--------|---------------|--------|----------|-----------|------------|
| 9,659 | 4,758 | 2,000 | 2,150 | 4 | | 2,704 | 71,810 |



Salud



Hospital General de México O.D.

Dirección de Enseñanza 201

Recursos Humanos

| Categoría | Turno | | | | | Total |
|-------------------------------------|-----------|------------|----------|----------|-----------------|-----------|
| | Matutino | Vespertino | Nocturno | Completo | Sab, dom y fest | |
| Mandos medios y superiores | | | | | | |
| Director de área | 0 | 0 | 0 | 1 | 0 | 1 |
| Rama médica | | | | | | |
| Medico especialista "A" | 1 | 1 | 0 | 0 | 0 | 2 |
| Medico especialista "C" | 1 | 0 | 0 | 0 | 0 | 1 |
| Subdirector medico "F" en hospital | 2 | 0 | 0 | 0 | 0 | 2 |
| Rama de enfermería | | | | | | |
| Enfermera jefe de servicio | 1 | 0 | 0 | 0 | 0 | 1 |
| Rama paramédica | | | | | | |
| Afanadora | 7 | 0 | 4 | 0 | 2 | 13 |
| Camillero | 2 | 0 | 0 | 0 | 0 | 2 |
| Técnico radiólogo o en radioterapia | 1 | 0 | 0 | 0 | 0 | 1 |
| Rama afín administrativa | | | | | | |
| Apoyo administrativo en salud a-2 | 2 | 1 | 0 | 0 | 0 | 3 |
| Apoyo administrativo en salud a-3 | 3 | 0 | 0 | 0 | 1 | 4 |
| Apoyo administrativo en salud a-4 | 5 | 0 | 0 | 0 | 0 | 5 |
| Apoyo administrativo en salud a-5 | 4 | 0 | 0 | 0 | 1 | 5 |
| Apoyo administrativo en salud a-6 | 6 | 0 | 0 | 0 | 0 | 6 |
| Apoyo administrativo en salud a-7 | 7 | 0 | 0 | 0 | 0 | 7 |
| Total | 42 | 2 | 4 | 1 | 4 | 53 |

Fuente: dirección de recursos humanos



Salud



Hospital General de México O.D.

Dirección de Enseñanza 201

Equipo de Cómputo

| Descripción del equipo | Procedencia (adquisición o donación) | Año de adquisición | Procesador | Velocidad en mhz | Cantidad |
|----------------------------------|--------------------------------------|--------------------|-----------------|------------------|-----------|
| C.p.u. lanix pentium | Adquisición | 02/02/99 | 80586/pentium | 100 | 1 |
| C.p.u compaq deskpro en | Adquisición | 02/02/99 | Pentium III | 733 | 3 |
| C.p.u hewlett packard vectra ve | Adquisición | 02/02/99 | Pentium II | 400 | 2 |
| C.p.u hewlett packard brioba 600 | Adquisición | 02/02/99 | 80586/pentium | 266 | 1 |
| C.p.u genérica s/m | Adquisición | 02/02/99 | Pentium III | 33 | 1 |
| C.p.u acer acer power 4000 | Adquisición | 02/02/99 | Pentium II | 400 | 1 |
| C.p.u acer veriton vt 5500 | Adquisición | 18/11/02 | Pentium IV | 1.8 | 5 |
| C.p.u acer mt 6605 | Adquisición | 01/01/99 | 80486 | 133 | 1 |
| C.p.u. alaska paxon 4 | Recursos ext | 12/03/04 | Athion xp 2000+ | 1.67 | 1 |
| C.p.u genérica | Recursos ext. | 27/09/04 | Athlon xp | 2000+ | 1 |
| C.p.u genérico Intel GVSR | Donación. | 04/02/05 | Pentium IV | 2.8 | 1 |
| Total | | | | | 18 |

Fuente : subdirección de sistema administrativos



Salud



Hospital General de México O.D.

Dirección de Enseñanza 201

Impresoras

| Descripción del equipo | Modelo | Tipo | Cantidad |
|---------------------------|-------------------|----------------|-----------|
| Impresora canon | Bj 2000 | Inyección | 1 |
| Impresora hp | 930 c | Inyección | 1 |
| Impresora hp | Desk jet | Inyección | 1 |
| Impresora hp | Desk jet 600 | Inyección | 2 |
| Impresora hp | Láser jet iii | Láser | 1 |
| Impresora hp | Láser jet 4l | Láser | 1 |
| Impresora hp | Láser jet 2000 | Láser | 1 |
| Impresora hewlett packard | Láser jet 6l | Láser | 1 |
| Impresora hewlett packard | Láser jet 4100tn | Láser | 1 |
| Impresora brother | Mfc-4800 | Multifuncional | 1 |
| Impresora Epson | Stylus color 1520 | Inyección | 1 |
| Total | | | 12 |

Fuente : subdirección de sistema administrativos

Reguladores y Fuentes de Potencia Ininterrumpidas

| Descripción del equipo | Marca | Modelo | Tipo | Potencia v.a. | Cantidad |
|---|------------|------------|------|---------------|-----------|
| Unidad de potencia ininterrumpida/regulador | Vica | Light ii | | 500 | 1 |
| Unidad de potencia ininterrumpida/regulador | Vica | Light ii | | 1200 | 1 |
| Unidad de potencia ininterrumpida/regulador | Compleat | Pc 900 | | 900 | 1 |
| Unidad de potencia ininterrumpida/regulador | Best power | Fortress | | 750 | 1 |
| Unidad de potencia ininterrumpida/regulador | Tripp-lite | Bc pro 850 | | 850 | 1 |
| Unidad de potencia ininterrumpida/regulador | Vica | Fupir 400 | | 600 | 1 |
| Unidad de potencia ininterrumpida/regulador | Best power | Fortress | | 750 | 4 |
| Unidad de potencia ininterrumpida/regulador | Sola basic | Dn-21 122 | | 1200 va | 2 |
| Total | | | | | 12 |

Fuente : subdirección de sistema administrativos



Salud



Hospital General de México O.D.

Dirección de Enseñanza 201

Departamento de Educación Médica Continua – (Recursos Humanos)

| Categoría | Turno | | | | | Total |
|-------------------------------------|----------|------------|----------|----------|-----------------|----------|
| | Matutino | Vespertino | Nocturno | Completo | Sab, dom y fest | |
| Rama afín administrativa | | | | | | |
| Jefe de departamento en área médica | 1 | 0 | 0 | 0 | 0 | 1 |
| Total | 1 | 0 | 0 | 0 | 0 | 1 |

Departamento de Información Documental – (Recursos Humanos)

| Categoría | Turno | | | | | Total |
|---------------------------------------|-----------|------------|----------|----------|-----------------|-----------|
| | Matutino | Vespertino | Nocturno | Completo | Sab, dom y fest | |
| Rama médica | | | | | | |
| Medico general "A" | 1 | 0 | 0 | 0 | 0 | 1 |
| Rama paramédica | | | | | | |
| Afanadora | 1 | 0 | 0 | 0 | 0 | 1 |
| Inhaloterapeuta | 1 | 0 | 0 | 0 | 0 | 1 |
| Químico "A" | 0 | 1 | 0 | 0 | 0 | 1 |
| Técnico en estadística en área medica | 2 | 0 | 0 | 0 | 0 | 2 |
| Rama afín administrativa | | | | | | |
| Apoyo administrativo en salud a-3 | 5 | 0 | 0 | 0 | 0 | 5 |
| Apoyo administrativo en salud a-4 | 1 | 1 | 0 | 0 | 0 | 2 |
| Apoyo administrativo en salud a-5 | 1 | 2 | 0 | 0 | 0 | 3 |
| Apoyo administrativo en salud a-6 | 2 | 4 | 0 | 0 | 0 | 6 |
| Apoyo administrativo en salud a-7 | 2 | 1 | 0 | 0 | 0 | 3 |
| Total | 16 | 9 | 0 | 0 | 0 | 25 |

Fuente: dirección de recursos humanos



Salud



Hospital General de México O.D.

Dirección de Enseñanza 201

Departamento de Información Documental 201

Equipo de Cómputo

| Descripción del equipo | Procedencia (adquisición o donación) | Año de adquisición | Procesador | Velocidad en mhz | Cantidad |
|----------------------------------|--|-----------------------|---------------|---------------------|-----------|
| C.p.u. compaq deskpro 4/33i | Adquisición | 01/01/99 | 80486 | 33 | 7 |
| C.p.u. hewlett packard vectra ve | Adquisición | 01/01/99 | Pentium ii | 400 | 30 |
| C.p.u. caja blanca aurum | Adquisición | 01/01/99 | Pentium ii | 400 | 6 |
| C.p.u. caja blanca aurum | Adquisición | 23/12/99 | Pentium ii | 400 | 1 |
| C.p.u. compaq presario | Adquisición | 01/01/99 | 80586/pentium | 100 | 1 |
| Total | | | | | 45 |

Fuente : subdirección de sistema administrativos

Impresoras

| Descripción del equipo | Modelo | Tipo | Cantidad |
|------------------------|---------------------|--------|-----------|
| Impresora hp | Láser jet 5 | Láser | 1 |
| Impresora hp | Láser jet 4 | Láser | 5 |
| Impresora hp | Láser jet 4l | Láser | 1 |
| Impresora hp | Láser jet 2100 | Láser | 2 |
| Impresora epson | Actino printer 5000 | Matriz | 3 |
| Impresora star | Xt 100 | Matriz | 1 |
| Total | | | 13 |

Fuente : subdirección de sistema administrativos

Reguladores y Fuentes de Potencia Ininterrumpidas

| Descripción del equipo | Marca | Modelo | Tipo | Potencia v.a. | Cantidad |
|---|------------|---------------|------|---------------|-----------|
| Regulador | Tecnovisa | S/m | | 1000 | 1 |
| Unidad de potencia ininterrumpida/regulador | Sola basic | Sr 1000 | | 1000 | 1 |
| Unidad de potencia ininterrumpida/regulador | Sola basic | Micro sr 1000 | | 200 | 1 |
| Unidad de potencia ininterrumpida/regulador | Sola basic | Micro sr 1000 | | 600 | 5 |
| Unidad de potencia ininterrumpida/regulador | Sola basic | Micro sr 1000 | | 1000 | 2 |
| Unidad de potencia ininterrumpida/regulador | Tripp lite | Omni | | 500 | 1 |
| Unidad de potencia ininterrumpida/regulador | Tripp lite | Omni 450 | | 500 | 1 |
| Unidad de potencia ininterrumpida/regulador | Tripp lite | Ovni 450 | | 200 | 1 |
| Unidad de potencia ininterrumpida/regulador | Tripp lite | Omni 450 | | 600 | 2 |
| Total | | | | | 15 |

Fuente : subdirección de sistema administrativos



Salud



Hospital General de México O.D.

Dirección de Enseñanza 201

Recursos Humanos

Departamento de Pregrado

| Categoría | Turno | | | | | Total |
|---|----------|------------|----------|-----------|-----------------|-----------|
| | Matutino | Vespertino | Nocturno | Completo | Sab, dom y fest | |
| Rama afín administrativa | | | | | | |
| Jefe de departamento en área médica "A" | 1 | 0 | 0 | 0 | 0 | 1 |
| Internos de pregrado | | | | | | |
| Interno de pregrado | 0 | 0 | 0 | 92 | 0 | 92 |
| Total | 1 | 0 | 0 | 92 | 0 | 93 |

Departamento de Postgrado

| Categoría | Turno | | | | | Total |
|---|------------|------------|----------|------------|-----------------|------------|
| | Matutino | Vespertino | Nocturno | Completo | Sab, dom y fest | |
| Rama afín administrativa | | | | | | |
| Jefe de departamento en área médica "A" | 1 | 0 | 0 | 0 | 0 | 1 |
| Rama de residentes médicos | | | | | | |
| Medico residente 2° grado | 1 | 0 | 0 | 91 | 0 | 92 |
| Medico residente 3° grado | 77 | 0 | 0 | 15 | 0 | 92 |
| Medico residente 4° grado | 50 | 0 | 0 | 15 | 0 | 65 |
| Medico residente 5° grado | 27 | 0 | 0 | 12 | 0 | 39 |
| Medico residente de 1er grado | 0 | 0 | 0 | 84 | 0 | 84 |
| Total | 156 | 0 | 0 | 217 | 0 | 373 |

Fuente: dirección de recursos humanos



Salud

Hospital General de México O.D.



Dirección de Investigación 204 (enero - marzo 2005)

Productos de la Investigación (Número de Publicaciones Distribuidas, por Grupo)

| Clasificación según insalud | Número |
|-----------------------------|-----------|
| Grupo i | 8 |
| Grupo ii | 2 |
| Grupo iii | 5 |
| Grupo iv | 0 |
| Grupo v | 0 |
| Total | 15 |

Productos de la Investigación (Número de Publicaciones distribuidas en Proporción)

| Niveles | Porcentaje |
|-------------------------|------------|
| Proporción i y ii | 10 |
| Proporción iii, iv, y v | 5 |

Número de Investigadores, por Tipo enero – marzo 2005

| Categorías | Con nombramiento | Sin nombramiento | Total |
|--------------------------------------|------------------|------------------|-----------|
| Investigador en ciencias médicas "A" | 0 | 19 | 19 |
| Investigador en ciencias médicas "B" | 5 | 15 | 20 |
| Investigador en ciencias médicas "C" | 1 | 6 | 7 |
| Investigador en ciencias médicas "D" | 5 | 9 | 14 |
| Investigador en ciencias médicas "E" | 0 | 1 | 1 |
| Investigador en ciencias médicas "F" | 6 | 3 | 9 |
| Total | 17 | 53 | 70 |

Nota: a partir del mes de abril de 2004, la coordinación de los institutos nacionales de salud emitió la nueva clasificación de los investigadores



Salud

Hospital General de México O.D.



Dirección de Investigación 204

Número de Miembros del Sistema Nacional de Investigación enero – marzo 2005

| Categoría | Número |
|--------------|-----------|
| Nivel III | 4 |
| Nivel II | 3 |
| Nivel I | 13 |
| Candidatos | 4 |
| Total | 24 |

Número de Protocolos enero – marzo 2005

| Concepto | Número |
|--|--------|
| Protocolos a iniciar en el año | 64 |
| Protocolos vigentes años previos | 145 |
| Protocolos totales programados en el año | 209 |
| Protocolos iniciados en el periodo | 21 |
| Protocolos en proceso en el periodo | 145 |
| Protocolos terminados en el periodo | 16 |
| Protocolos cancelados | 5 |



Salud

Hospital General de México O.D.



Dirección de Investigación 204

Número de Productos Obtenidos enero – marzo 2005

| Concepto | Número |
|--|--------|
| Publicaciones en revistas de circulación nacional | 13 |
| Publicaciones en revistas de circulación internacional | 5 |
| Libros | 0 |
| Capítulos de libros | 3 |
| Total de publicaciones | 21 |
| Tesis derivadas de protocolos de investigación | 6 |
| Trabajos de investigación presentados en congresos | 30 |

Número de Protocolos Suspendidos y Cancelados enero – marzo 2005

| Concepto | Suspendidos | Cancelados |
|--|-------------|------------|
| Por falta de investigación | | |
| Por falta de financiamiento | | |
| Por falta de equipo | | |
| Por falta de colaboración del jefe de servicio | | |
| Por incapacidad del investigador responsable | | |
| Por el laboratorio patrocinador | | 5 |
| Total | | 5 |



Salud



Hospital General de México O.D.

Dirección de Investigación 204

Recursos Humanos

| Categoría | Turno | | | | | Total |
|--------------------------------------|----------|------------|----------|----------|-----------------|-----------|
| | Matutino | Vespertino | Nocturno | Completo | Sab, dom y fest | |
| Mandos medios y superiores | | | | | | |
| Director de área | 0 | 0 | 0 | 1 | 0 | 1 |
| Rama paramédica | | | | | | |
| Auxiliar de cocina en hospital | 0 | 1 | 0 | 0 | 0 | 1 |
| Camillero | 1 | 0 | 0 | 0 | 0 | 1 |
| Rama de investigación | | | | | | |
| Investigador en ciencias medicas "A" | 1 | 0 | 0 | 0 | 0 | 1 |
| Investigador en ciencias medicas "E" | 1 | 0 | 0 | 0 | 0 | 1 |
| Investigador en ciencias medicas "F" | 3 | 0 | 0 | 0 | 0 | 3 |
| Rama afín administrativa | | | | | | |
| Apoyo administrativo en salud a-4 | 2 | 0 | 0 | 0 | 0 | 2 |
| Apoyo administrativo en salud a-6 | 1 | 0 | 0 | 0 | 0 | 1 |
| Total | 9 | 1 | 0 | 1 | 0 | 11 |

Fuente: dirección de recursos humanos

Equipo de Cómputo

| Descripción del equipo | Procedencia (adquisición o donación) | Año de adquisición | Procesador | Velocidad en mhz | Cantidad |
|----------------------------------|---|--------------------|------------|------------------|----------|
| C.p.u. compaq deskpro evo | Adquisición | 02/02/99 | Pentium 4 | 1500 | 4 |
| C.p.u. compaq deskpro evo | Adquisición | 01/12/01 | Pentium 4 | 1500 | 4 |
| C.p.u. hewlett packard vectra ve | Adquisición | 22/06/99 | Pentium ii | 400 | 1 |
| Total | | | | | 9 |

Fuente : subdirección de sistema administrativos



Dirección de Investigación 204

Impresoras

| Descripción del equipo | Modelo | Tipo | Cantidad |
|------------------------|-----------------|-------|----------|
| Impresora kyocera | Fs-1200 | Láser | 1 |
| Impresora hp | Lasser jet 4 | Láser | 1 |
| Impresora hp | Lasser jet 4000 | Láser | 1 |
| Impresora hp | Lasser jet 5l | Láser | 1 |
| Impresora kyocera | Fs-1000 | Láser | 5 |
| Total | | | 9 |

Fuente : subdirección de sistema administrativos

Reguladores y Fuentes de Potencia Ininterrumpidas

| Descripción del equipo | Marca | Modelo | Tipo | Potencia v.a. | Cantidad |
|---|------------|-----------|------|---------------|----------|
| Unidad de potencia ininterrumpida/regulador | Vica | Life 2 | | 1200 | 1 |
| Unidad de potencia ininterrumpida/regulador | Tripp lite | Omni page | | 600 | 8 |
| Total | | | | | 9 |

Fuente : subdirección de sistema administrativos

Equipo de Diagnostico

| Descripción | Modelo | Marca | Año de adquisición | Procedencia (adquisición o donación) | No. de equipos |
|-----------------------|------------------|---------------|--------------------|--------------------------------------|----------------|
| Calibrador plicometro | Beta techonology | Lange caliper | | Recursos externos | 1 |
| Total | | | | | 1 |

Fuente: departamento de inventarios



Salud



Hospital General de México O.D.

Departamento de Investigación Básica y Medicina Experimental 204

Recursos Humanos

| Categoría | Turno | | | | | Total |
|-------------------------------------|----------|------------|----------|----------|-----------------|----------|
| | Matutino | Vespertino | Nocturno | Completo | Sab, dom y fest | |
| Rama médica | | | | | | |
| Jefe de servicio | 1 | 0 | 0 | 0 | 0 | 1 |
| Rama paramédica | | | | | | |
| Afanadora | 1 | 0 | 0 | 0 | 0 | 1 |
| Auxiliar de lab. Bioterio "A" | 1 | 0 | 0 | 0 | 0 | 1 |
| Rama de investigación | | | | | | |
| Prof. Y/o investigador asociado "B" | 1 | 0 | 0 | 0 | 0 | 1 |
| Total | 4 | 0 | 0 | 0 | 0 | 4 |

Fuente: dirección de recursos humanos

Equipo de Cómputo

| Descripción del equipo | Procedencia (adquisición o donación) | Año de adquisición | Procesador | Velocidad en mhz | Cantidad |
|---------------------------|---|--------------------|---------------|------------------|----------|
| C.p.u. ibm 350 p 75 | Adquisición | 01/01/99 | 80586/pentium | 333 | 1 |
| C.p.u. ibm f 44 | Adquisición | 01/01/99 | 80486 | 33 | 1 |
| C.p.u. acer acermate 1200 | Adquisición | 01/01/99 | 80586/pentium | 166 | 1 |
| C.p.u. compaq presario | Adquisición | 01/01/90 | 80586/pentium | 333 | 1 |
| C.p.u. compaq deskpro exd | Adquisición | 01/01/99 | Pentium iii | 733 | 1 |
| Total | | | | | 5 |

Fuente : subdirección de sistema administrativos



Salud



Hospital General de México O.D.

Departamento de Investigación Básica y Medicina Experimental 204

Impresoras

| Descripción del equipo | Modelo | Tipo | Cantidad |
|------------------------|--------------|--------|----------|
| Impresora hp | Láser jet 5l | Láser | 1 |
| Impresora epson | Lq 850 | Matriz | 1 |
| Total | | | 2 |

Fuente : subdirección de sistema administrativos

Reguladores y Fuentes de Potencia Ininterrumpidas

| Descripción del equipo | Marca | Modelo | Tipo | Potencia v.a. | Cantidad |
|------------------------|-------|-------------------|------|---------------|----------|
| Regulador | Data | Shiel at 500 plus | | 200 | 1 |
| | Total | | | | 1 |

Fuente : subdirección de sistema administrativos



Salud



Hospital General de México O.D.

Departamento de Investigación Clínica 204

Recursos Humanos

| Categoría | Turno | | | Completo | Sab, dom y fest | Total |
|---|----------|------------|----------|----------|-----------------|----------|
| | Matutino | Vespertino | Nocturno | | | |
| Rama afín administrativa | | | | | | |
| Apoyo administrativo en salud a-4 | 1 | 0 | 0 | 0 | 0 | 1 |
| Jefe de departamento en área medica "A" | 2 | 0 | 0 | 0 | 0 | 2 |
| Total | 3 | 0 | 0 | 0 | 0 | 3 |

Fuente: dirección de recursos humanos



Salud



Hospital General de México O.D.

Dirección General 201

Recursos Humanos

| Categoría | Turno | | | | | Total |
|------------------------------------|----------|------------|----------|----------|-----------------|-----------|
| | Matutino | Vespertino | Nocturno | Completo | Sab, dom y fest | |
| Mandos medios y superiores | | | | | | |
| Director general de estructura | 0 | 0 | 0 | 1 | 0 | 1 |
| Rama afín administrativa | | | | | | |
| Apoyo administrativo en salud a-3 | 0 | 0 | 0 | 0 | 1 | 1 |
| Apoyo administrativo en salud a-4 | 1 | 0 | 0 | 0 | 0 | 1 |
| Apoyo administrativo en salud a-5 | 2 | 0 | 0 | 0 | 0 | 2 |
| Apoyo administrativo en salud a-7 | 1 | 0 | 0 | 0 | 0 | 1 |
| Soporte administrativo "C" | 3 | 0 | 0 | 0 | 0 | 3 |
| Rama medica | | | | | | |
| Subdirector medico "f" en hospital | 0 | 0 | 0 | 1 | 0 | 1 |
| Jefe de servicios | 1 | 0 | 0 | 0 | 0 | 1 |
| Total | 8 | 0 | 0 | 2 | 1 | 11 |

Fuente: dirección de recursos humanos

Equipo de Cómputo

| Descripción del equipo | Procedencia (adquisición o donación) | Año de adquisición | Procesador | Velocidad en mhz | Cantidad |
|---------------------------|---|--------------------|-----------------|------------------|----------|
| C.p.u. acer acer power se | Adquisición | 02/02/99 | Pentium ii | 133 | 1 |
| C.p.u. sp sp | Adquisición | 02/02/99 | 80586/pentium | 233 | 1 |
| C.p.u. alaska paxson 4 | Adquisición | 06/10/03 | Athion px 2000+ | 1.67 | 2 |
| C.p.u. compaq deskpro exd | | | Pentium iii | | 1 |
| Total | | | | | 5 |

Fuente : subdirección de sistemas administrativos



Salud



Hospital General de México O.D.

Dirección General 201

Impresoras

| Descripción del equipo | Modelo | Tipo | Cantidad |
|------------------------|-------------------------|-------|----------|
| Impresora hp | Laser jet 4 | Láser | 1 |
| Impresora samsung | MI 1450 | Láser | 1 |
| Impresora hp | Deskjet 5650 (c 6490 a) | | 1 |
| Total | | | 3 |

Fuente : subdirección de sistemas administrativos

Reguladores y Fuentes de Potencia Ininterrumpidas

| Descripción del equipo | Marca | Modelo | Tipo | Potencia v.a. | Cantidad |
|---|--------------|--------------|------|---------------|----------|
| Unidad de potencia ininterrumpida/regulador | Tripp lite | Omni 750 lan | | 575 | 1 |
| Unidad de potencia ininterrumpida/regulador | | Omni 450 lan | | | 1 |
| | Total | | | | 2 |

Fuente : subdirección de sistemas administrativos



Salud



Hospital General de México O.D.

Dirección General Adjunta Médica 201

Recursos Humanos

| Categoría | Turno | | | | | Total |
|---------------------------------------|-----------|------------|----------|----------|-----------------|-----------|
| | Matutino | Vespertino | Nocturno | Completo | Sab, dom y fest | |
| Mandos superiores | | | | | | |
| Director general adjunto | 0 | 0 | 0 | 1 | 0 | 1 |
| Subdirector de área | 1 | 0 | 0 | 0 | 0 | 1 |
| Rama médica | | | | | | |
| Jefe de unidad de atención medica "d" | 1 | 0 | 0 | 0 | 0 | 1 |
| Supervisor medico en área normativa | 1 | 3 | 1 | 0 | 1 | 6 |
| Medico especialista "a" | 1 | 1 | 0 | 0 | 0 | 2 |
| Medico general "a" | 1 | 0 | 0 | 0 | 0 | 1 |
| Medico especialista "c" | 1 | 0 | 0 | 0 | 1 | 2 |
| Rama paramédica | | | | | | |
| Afanadora | 1 | 0 | 0 | 0 | 0 | 1 |
| Camillero | 1 | 0 | 0 | 0 | 0 | 1 |
| Rama afín administrativa | | | | | | |
| Apoyo administrativo en salud a-2 | 2 | 0 | 0 | 0 | 0 | 2 |
| Apoyo administrativo en salud a-5 | 2 | 0 | 0 | 0 | 0 | 2 |
| Apoyo administrativo en salud a-6 | 2 | 0 | 0 | 0 | 0 | 2 |
| Apoyo administrativo en salud a-7 | 1 | 0 | 0 | 0 | 0 | 1 |
| Apoyo administrativo en salud a-8 | 1 | 0 | 0 | 0 | 0 | 1 |
| Soporte administrativo "c" | 1 | 0 | 0 | 0 | 0 | 1 |
| Total | 17 | 4 | 1 | 1 | 2 | 25 |

Fuente: dirección de recursos humanos



Dirección General Adjunta Médica 201

Equipo de Cómputo

| Descripción del equipo | Procedencia (adquisición o donación) | Año de adquisición | Procesador | Velocidad en mhz | Cantidad |
|--------------------------|---|--------------------|---------------|------------------|----------|
| C.p.u. compaq deskpro en | Adquisición | 01/09/00 | Pentium iii | 733 | 1 |
| C.p.u. compaq dexpro evo | Adquisición | 01/12/01 | Pentium 4 | 1500 | 2 |
| C.p.u. acer basic | Adquisición | 02/02/99 | Pentium ii | 333 | 1 |
| C.p.u. ibm optativa | Adquisición | 02/02/99 | 80586/pentium | 166 | 1 |
| Total | | | | | 5 |

Fuente : subdirección de sistemas administrativos

Impresoras

| Descripción del equipo | Modelo | Tipo | Cantidad |
|------------------------|----------------|------|----------|
| Impresora hp | Deskjet695 c | | 1 |
| Impresora kiosera | Ecosys fs-1200 | | 1 |
| Total | | | 2 |

Fuente : subdirección de sistemas administrativos

Reguladores y Fuentes de Potencia Ininterrumpidas

| Descripción del equipo | Marca | Modelo | Tipo | Potencia v.a. | Cantidad |
|---|------------|------------------|------|---------------|----------|
| Unidad de potencia ininterrumpida/regulador | Tripp lite | Omnismart 850pnp | | | 2 |
| Unidad de potencia ininterrumpida/regulador | Tripp lite | Omnismart 1050 | | | 1 |
| Unidad de potencia ininterrumpida/regulador | Vica | Fupir | | | 1 |
| Total | | | | | 4 |

Fuente : subdirección de sistemas administrativos



Salud



Hospital General de México O.D.

Admisión

Recursos Humanos

| Categoría | Turno | | | | | Total |
|--|-----------|------------|----------|----------|-----------------|-----------|
| | Matutino | Vespertino | Nocturno | Completo | Sab, dom y fest | |
| Rama paramédica | | | | | | |
| Técnico laboratorista « A » | 0 | 1 | 0 | 0 | 0 | 1 |
| Jefe de distrito en programas de salud | 0 | 0 | 0 | 0 | 1 | 1 |
| Camillero | 3 | 0 | 0 | 0 | 0 | 3 |
| Rama afín administrativa | | | | | | |
| Apoyo administrativo en salud a-2 | 2 | 0 | 1 | 0 | 0 | 3 |
| Apoyo administrativo en salud a-3 | 0 | 0 | 0 | 0 | 1 | 1 |
| Apoyo administrativo en salud a-4 | 2 | 1 | 0 | 0 | 0 | 3 |
| Apoyo administrativo en salud a-5 | 1 | 0 | 0 | 0 | 1 | 2 |
| Apoyo administrativo en salud a-6 | 1 | 0 | 4 | 0 | 1 | 6 |
| Apoyo administrativo en salud a-7 | 1 | 0 | 2 | 0 | 0 | 3 |
| Total | 10 | 2 | 7 | 0 | 4 | 23 |

Fuente: dirección de recursos humanos



Salud



Hospital General de México O.D.

Dirección Médica 201

Recursos Humanos

| Categoría | Turno | | | | | Total |
|-----------------------------------|----------|------------|----------|----------|-----------------|----------|
| | Matutino | Vespertino | Nocturno | Completo | Sab, dom y fest | |
| Mandos medios y superiores | | | | | | |
| Director de área | 0 | 0 | 0 | 1 | 0 | 1 |
| Rama afín administrativa | | | | | | |
| Apoyo administrativo en salud a-4 | 1 | 0 | 0 | 0 | 0 | 1 |
| Total | 1 | 0 | 0 | 1 | 0 | 2 |

Fuente: dirección de recursos humanos

Equipo de Cómputo

| Descripción del equipo | Procedencia (adquisición o donación) | Año de adquisición | Procesador | Velocidad en mhz | Cantidad |
|------------------------|--------------------------------------|--------------------|------------|------------------|----------|
| C.p.u. compaq evo | Adquisición | 01/01/99 | Pentium 4 | 166 | 1 |
| C.p.u. alaska paxson 4 | | | Pentium 4 | | 2 |
| Total | | | | | 3 |

Fuente : subdirección de sistemas administrativos

Impresoras

| Descripción del equipo | Modelo | Tipo | Cantidad |
|------------------------|--------------------|------|----------|
| Impresora hp | Lasser jet 1500 se | | 1 |
| Total | | | 1 |

Fuente : subdirección de sistemas administrativos



Salud



Hospital General de México O.D.

Dirección Médica 201

Reguladores y Fuentes de Potencia Ininterrumpidas

| Descripción del equipo | Marca | Modelo | Tipo | Potencia v.a. | Cantidad |
|---|------------|-------------------|------|---------------|----------|
| Unidad de potencia ininterrumpida/regulador | Tripp lite | Omnismart 850 pnp | | 850 | 1 |
| Unidad de potencia ininterrumpida/regulador | Sola basic | Microvolt inet | | | 2 |
| Total | | | | | 3 |

Fuente : subdirección de sistemas administrativos



Salud



Hospital General de México O.D.

Recursos Humanos 201

Subdirección Médica "A"

| Categoría | Turno | | | | | Total |
|----------------------------|----------|------------|----------|----------|-----------------|----------|
| | Matutino | Vespertino | Nocturno | Completo | Sab, dom y fest | |
| Mandos medios y superiores | | | | | | |
| Subdirector de área | 0 | 0 | 0 | 1 | 0 | 1 |
| Total | 0 | 0 | 0 | 1 | 0 | 1 |

Subdirección Médica "B"

| Categoría | Turno | | | | | Total |
|----------------------------|----------|------------|----------|----------|-----------------|----------|
| | Matutino | Vespertino | Nocturno | Completo | Sab, dom y fest | |
| Mandos medios y superiores | | | | | | |
| Subdirector de área | 0 | 0 | 0 | 1 | 0 | 1 |
| Total | 0 | 0 | 0 | 1 | 0 | 1 |

**Dirección Quirúrgica****Recursos Humanos**

| Categoría | Turno | | | | | Total |
|----------------------------|----------|------------|----------|----------|-----------------|----------|
| | Matutino | Vespertino | Nocturno | Completo | Sab, dom y fest | |
| Mandos medios y superiores | | | | | | |
| Director de área | 0 | 0 | 0 | 1 | 0 | 1 |
| Total | 0 | 0 | 0 | 1 | 0 | 1 |

Fuente: dirección de recursos humanos

Equipo de Cómputo

| Descripción del equipo | Procedencia (adquisición o donación) | Año de adquisición | Procesador | Velocidad en mhz | Cantidad |
|-----------------------------|--------------------------------------|--------------------|---------------|------------------|----------|
| C.p.u. compaq dp 200 | | | Pentium mmx | | 1 |
| C.p.u. computación integral | | | 80586/pentium | | 1 |
| C.p.u. compaq presario 4160 | | | 80586/pentium | | 1 |
| Total | | | | | 3 |

Fuente : subdirección de sistemas administrativos

Reguladores y Fuentes de Potencia Ininterrumpidas

| Descripción del equipo | Marca | Modelo | Tipo | Potencia v.a. | Cantidad |
|---|------------|-------------------|------|---------------|----------|
| Unidad de potencia ininterrumpida/regulador | Tripp lite | Omnismart 850 pnp | | | 1 |
| Total | | | | | 1 |

Fuente : subdirección de sistemas administrativos



Salud



Hospital General de México O.D.

Recursos Humanos

Subdirección Quirúrgica "A"

| Categoría | Turno | | | | | Total |
|----------------------------|----------|------------|----------|----------|-----------------|----------|
| | Matutino | Vespertino | Nocturno | Completo | Sab, dom y fest | |
| Mandos medios y superiores | | | | | | |
| Subdirector de área | 0 | 0 | 0 | 1 | 0 | 1 |
| Total | 0 | 0 | 0 | 1 | 0 | 1 |

Subdirección Quirúrgica "B"

| Categoría | Turno | | | | | Total |
|------------------------------------|----------|------------|----------|----------|-----------------|----------|
| | Matutino | Vespertino | Nocturno | Completo | Sab, dom y fest | |
| Mandos medios y superiores | | | | | | |
| Subdirector medico "f" en hospital | 0 | 0 | 0 | 1 | 0 | 1 |
| Total | 0 | 0 | 0 | 1 | 0 | 1 |



Salud



Hospital General de México O.D.

Dirección de Apoyo al Diagnóstico y Tratamiento

Recursos Humanos

| Categoría | Turno | | | | | Total |
|-------------------------|----------|------------|----------|----------|-----------------|----------|
| | Matutino | Vespertino | Nocturno | Completo | Sab, dom y fest | |
| Rama Médica | | | | | | |
| Médico especialista "A" | 1 | 0 | 0 | 0 | 0 | 1 |
| Total | 1 | 0 | 0 | 0 | 0 | 1 |

Equipo de Cómputo

| Descripción del equipo | Procedencia (adquisición o donación) | Año de adquisición | Procesador | Velocidad en mhz | Cantidad |
|----------------------------------|--------------------------------------|--------------------|------------|------------------|----------|
| C.p.u. compaq compaq deskpro en | | | Pentium 3 | | 1 |
| C.p.u. compaq compaq deskpro evo | | | Pentium 4 | | 1 |
| C.p.u. alaska paxon 4 | | | Pentium 4 | | 1 |
| Total | | | | | 3 |

Fuente : subdirección de sistemas administrativos

Impresoras

| Descripción del equipo | Modelo | Tipo | Cantidad |
|------------------------|---------------|------|----------|
| Impresora hp | Lasser jet 4p | | 1 |
| Impresora hp | Lasser jet 6l | | 1 |
| Total | | | 2 |

Fuente : subdirección de sistemas administrativos

Reguladores y Fuentes de Potencia Ininterrumpidas

| Descripción del equipo | Marca | Modelo | Tipo | Potencia v.a. | Cantidad |
|---|------------|-------------------|------|---------------|----------|
| Unidad de potencia ininterrumpida/regulador | Tripp lite | Omnismart 850 pnp | | | 1 |
| Unidad de potencia ininterrumpida/regulador | Sola basic | Microvolt inet | | | 1 |
| Total | | | | | 2 |

Fuente : subdirección de sistemas administrativos



Salud

Hospital General de México O.D.



Subdirección de Apoyo al Diagnóstico y Tratamiento "A"

Recursos Humanos

| Categoría | Turno | | | | | Total |
|----------------------------|----------|------------|----------|----------|-----------------|----------|
| | Matutino | Vespertino | Nocturno | Completo | Sab, dom y fest | |
| Mandos medios y superiores | | | | | | |
| Subdirector de área | 0 | 0 | 0 | 1 | 0 | 1 |
| Total | 0 | 0 | 0 | 1 | 0 | 1 |

Fuente: dirección de recursos humanos



Salud

Hospital General de México O.D.



Subdirección de Enfermería 506

Platicas a Pacientes y Familiares enero-marzo 2005

| Tema | No. De platicas | No. De asistentes |
|--|-----------------|-------------------|
| Acciones para la prevención del maltrato a menores | 9 | 65 |
| Alcoholismo | 1 | 30 |
| Aplicación de insulina | 1 | 20 |
| Cáncer gástrico | 1 | 30 |
| Caries dental | 1 | 20 |
| Cuidados del aparato del yeso | 1 | 10 |
| Cuidemos nuestra boca | 2 | 35 |
| Detección de malformación de mama | 10 | 391 |
| Diabetes mellitus | 25 | 369 |
| Diálisis peritoneal | 2 | 28 |
| Alimentación al paciente diabético | 4 | 18 |
| Dietas | 13 | 589 |
| Duelo y pérdida | 16 | 70 |
| Enema evacuante | 16 | 409 |
| Enfermedad periodontal | 1 | 20 |
| Prevención de enfermedades Gastrointestinales | 73 | 1,897 |
| Esquema de vacunación | 68 | 840 |
| Fomento a la salud | 17 | 36 |
| Fracturas | 1 | 31 |
| Hábitos alimenticios | 1 | 38 |
| Hábitos higiénicos en el recién nacido | 32 | 399 |
| Hemodiálisis | 1 | 15 |
| Higiene | 8 | 221 |
| Hipertensión arterial | 36 | 689 |
| Importancia del control del niño sano | 14 | 140 |
| Insuficiencia renal crónica | 8 | 45 |
| Orientación sobre lactancia materna | 180 | 2,722 |
| Subtotal | 542 | 9,177 |

Fuente: dirección de enseñanza



Salud



Hospital General de México O.D.

Subdirección de Enfermería 506

Platicas a Pacientes y Familiares enero- marzo 2005

| Tema | No. De platicas | No. De asistentes |
|--|-----------------|-------------------|
| Medidas higiénicas en pacientes con trasplante renal | 6 | 13 |
| Medidas preventivas en deshidratación | 48 | 462 |
| Nutrición | 26 | 675 |
| Nutrición del paciente nefropata | 2 | 28 |
| Orientación sobre tamiz neonatal | 30 | 257 |
| Osteoporosis | 1 | 28 |
| Pacientes con ileostomia y colostomia | 1 | 25 |
| Planificación familiar | 25 | 1,886 |
| Platicas tanatológicas | 4 | 25 |
| Precaución estándar | 3 | 10 |
| Prevención de accidentes en el hogar | 21 | 176 |
| Prevención de cáncer cervicouterino y mamario | 56 | 4,061 |
| Prevención de caries dental | 12 | 148 |
| Prevención de infecciones de vías respiratorias | 97 | 2,793 |
| Prevención de infección de vías urinarias | 10 | 160 |
| Prevención del maltrato a menores | 4 | 33 |
| Prevención por detectar malformación de mama | 5 | 193 |
| Principales causas de gingivorragia | 1 | 20 |
| ¿Qué es un estudio esdoscópico? | 41 | 369 |
| Quimioterapia y salud | 21 | 192 |
| Quiste pilonidal | 1 | 30 |
| Signos de deterioro neurológico | 32 | 315 |
| Signos y síntomas en el paciente hemato-oncológico | 55 | 409 |
| Tamiz metabólico | 29 | 938 |
| Transplante renal | 1 | 22 |
| Traumatismos oculares | 5 | 150 |
| Úlcera por presión | 1 | 28 |
| Subtotal | 538 | 13,446 |
| Total | 1,080 | 22,623 |

Fuente: dirección de enseñanza



Salud

Hospital General de México O.D.



Subdirección de Enfermería 506

Recursos Humanos

| Categoría | Turno | | | | | Total |
|-----------------------------------|----------|------------|----------|----------|-----------------|-----------|
| | Matutino | Vespertino | Nocturno | Completo | Sab, dom y fest | |
| Mandos Medios y Superiores | | | | | | |
| Subdirector de área | 0 | 0 | 0 | 1 | 0 | 1 |
| Rama de Enfermería | | | | | | |
| Enfermera especialista "B" | 1 | 0 | 0 | 0 | 0 | 1 |
| Enfermera general titulada "A" | 0 | 0 | 1 | 0 | 0 | 1 |
| Jefe de enfermeras "C" | 3 | 0 | 0 | 0 | 0 | 3 |
| Jefe de enfermeras "E" | 1 | 0 | 0 | 0 | 0 | 1 |
| Rama paramédica | | | | | | |
| Afanadora | 2 | 0 | 0 | 0 | 0 | 2 |
| Rama Afín Administrativa | | | | | | |
| Apoyo administrativo en salud a-6 | 2 | 0 | 0 | 0 | 0 | 2 |
| Total | 9 | 0 | 1 | 1 | 0 | 11 |

Fuente: dirección de recursos humanos



Subdirección de Enfermería 506

Equipo de Cómputo

| Descripción del equipo | Procedencia (adquisición o donación) | Año de adquisición | Procesador | Velocidad en mhz | Cantidad |
|--|--|-----------------------|-----------------|---------------------|----------|
| Cp.u. hacer veriton vt 5500 | Adquisición | 18/11/02 | Pentium iv | 1.8 | 1 |
| Cp.u. portátil lap-top hp omnibook xe3 | Adquisición | 03/09/02 | Pentium iii | 1.06 | 1 |
| C.p.u. alaska paxson 4 | Adquisición | 27/10/03 | Athion px 2000+ | 1.67 | 2 |
| Total | | | | | 4 |

Fuente : subdirección de sistema administrativos

Impresoras

| Descripción del equipo | Modelo | Tipo | Cantidad |
|---------------------------|--------------|-----------|----------|
| Impresora hewlett packard | Deskjet 5550 | Inyección | 2 |
| Impresora hewlett packard | Deskjet 3820 | | 1 |
| Total | | | 3 |

Fuente : subdirección de sistema administrativos

Reguladores y Fuentes de Potencia Ininterrumpidas

| Descripción del equipo | Marca | Modelo | Tipo | Potencia v.a. | Cantidad |
|---|-------------------|---------------|------|---------------|----------|
| Unidad de potencia ininterrumpida/regulador | Datashield | Ks-625 pro | | 625 | 2 |
| Unidad de potencia ininterrumpida/regulador | Bestpower | Fortress 750 | | | 1 |
| Unidad de potencia ininterrumpida/regulador | Electronic´s inc. | Intregal prot | | | 1 |
| Total | | | | | 4 |

Fuente : subdirección de sistemas administrativos



Salud



Hospital General de México O.D.

Departamento de Enfermería "A"

Recursos Humanos

| Categoría | Turno | | | | | Total |
|---|-----------|------------|-----------|----------|-----------------|------------|
| | Matutino | Vespertino | Nocturno | Completo | Sab, dom y fest | |
| Rama de enfermería | | | | | | |
| Auxiliar de enfermería "A" | 9 | 5 | 3 | 0 | 1 | 18 |
| Auxiliar de enfermería "B" | 1 | 0 | 2 | 0 | 0 | 3 |
| Enfermera especialista "A" | 3 | 4 | 1 | 0 | 0 | 8 |
| Enfermera especialista "B" | 0 | 0 | 1 | 0 | 0 | 1 |
| Enfermera general titulada "A" | 8 | 6 | 8 | 0 | 0 | 22 |
| Enfermera general titulada "B" | 4 | 1 | 4 | 0 | 0 | 9 |
| Jefe de enfermeras "C" | 24 | 8 | 19 | 1 | 2 | 54 |
| Subjefe de enfermeras | 1 | 0 | 0 | 0 | 0 | 1 |
| Rama paramédica | | | | | | |
| Afanadora | 1 | 0 | 0 | 0 | 0 | 1 |
| Camillero | 0 | 0 | 1 | 0 | 0 | 1 |
| Rama afín administrativa | | | | | | |
| Jefe de departamento en área médica "A" | 0 | 0 | 0 | 1 | 0 | 1 |
| Apoyo administrativo en salud a-2 | 0 | 0 | 1 | 0 | 0 | 1 |
| Apoyo administrativo en salud a-3 | 0 | 1 | 0 | 0 | 0 | 1 |
| Apoyo administrativo en salud a-4 | 0 | 0 | 0 | 0 | 1 | 1 |
| Apoyo administrativo en salud a-6 | 2 | 0 | 0 | 0 | 0 | 2 |
| Apoyo administrativo en salud a-7 | 0 | 1 | 0 | 0 | 0 | 1 |
| Total | 53 | 26 | 40 | 2 | 4 | 125 |

Fuente: dirección de recursos humanos



Salud



Hospital General de México O.D.

Departamento de Enfermería "A"

Equipo de Cómputo

| Descripción del equipo | Procedencia (adquisición o donación) | Año de adquisición | Procesador | Velocidad en mhz | Cantidad |
|-----------------------------|--|-----------------------|---------------|---------------------|----------|
| Cp.u. hacer veriton vt 5500 | | | Pentium iv | | 1 |
| Cp.u. compaq deskpro exd | | | Pentium iii | | 1 |
| C.p.u. computación integral | | | 80586/pentium | | 1 |
| Total | | | | | 3 |

Fuente : subdirección de sistema administrativos

Impresoras

| Descripción del equipo | Modelo | Tipo | Cantidad |
|------------------------|--------------|------|----------|
| Impresora hp | Deskjet 3810 | | 1 |
| Impresora hp | Laserjet 5l | | 1 |
| Impresora lexmar | Z12 | | 1 |
| Total | | | 3 |

Fuente : subdirección de sistema administrativos

Reguladores y Fuentes de Potencia Ininterrumpidas

| Descripción del equipo | Marca | Modelo | Tipo | Potencia v.a. | Cantidad |
|---|-----------|--------------|------|---------------|----------|
| Unidad de potencia ininterrumpida/regulador | Bestpower | Fortress 750 | | | 1 |
| Unidad de potencia ininterrumpida/regulador | Vica. | Ligh ii | | | 1 |
| Total | | | | | 2 |

Fuente : subdirección de sistemas administrativos



Salud



Hospital General de México O.D.

Departamento de Enfermería "B"

Recursos Humanos

| Categoría | Turno | | | | | Total |
|---|-----------|------------|----------|----------|-----------------|-----------|
| | Matutino | Vespertino | Nocturno | Completo | Sab, dom y fest | |
| Rama de enfermería | | | | | | |
| Enfermera general titulada "A" | 0 | 1 | 0 | 0 | 0 | 1 |
| Enfermera jefe de servicio | 3 | 0 | 0 | 0 | 0 | 3 |
| Jefe de enfermeras "C" | 12 | 1 | 0 | 0 | 0 | 13 |
| Rama Paramédica | | | | | | |
| Afanadora | 1 | 0 | 0 | 0 | 0 | 1 |
| Rama afín administrativa | | | | | | |
| Apoyo administrativo en salud a-4 | 1 | 0 | 0 | 0 | 0 | 1 |
| Apoyo administrativo en salud a-5 | 2 | 0 | 0 | 0 | 0 | 2 |
| Jefe de departamento en área médica "A" | 1 | 0 | 0 | 0 | 0 | 1 |
| Total | 20 | 2 | 0 | 0 | 0 | 22 |

Fuente: dirección de recursos humanos

Equipo de Cómputo

| Descripción del equipo | Procedencia (adquisición o donación) | Año de adquisición | Procesador | Velocidad en mhz | Cantidad |
|---------------------------------------|--|-----------------------|------------|---------------------|----------|
| C.p.u. compaq deskpro exd | Adquisición | 01/01/99 | Pentium ii | 733 | 2 |
| C.p.u. hewlett packard vectra ve | Adquisición | 01/01/99 | Pentium ii | 400 | 2 |
| C.p.u lanix technology | | | Pentium ii | | 1 |
| C.p.u. acer veriton vt 5500 | | | Pentium 4 | | 1 |
| C.p.u. compaq profesional worstations | | | Pentium ii | | 1 |
| Total | | | | | 7 |

Fuente : subdirección de sistema administrativos



Departamento de Enfermería "B"

Impresoras

| Descripción del equipo | Modelo | Tipo | Cantidad |
|------------------------|---------------|-------|----------|
| Impresora lexmarx | Z 12 | Làser | 1 |
| Impresora kyocera | Fs-1200 | Làser | 1 |
| Impresora hp | Làser jet 6l | Làser | 1 |
| Impresora hp | Làser jet 4p | Làser | 1 |
| Impresora hp | Deskjet 5550 | | 1 |
| Impresora hp | Laserjet 1300 | Làser | 1 |
| Impresora samsung | MI-1450 | | 1 |
| Total | | | 7 |

Fuente : subdirección de sistemas administrativos

Reguladores y Fuentes de Potencia Ininterrumpidas

| Descripción del equipo | Marca | Modelo | Tipo | Potencia v.a. | Cantidad |
|---|------------|---------------------|------|---------------|----------|
| Unidad de potencia ininterrumpida/regulador | Vica | Fuppir 600 | | 600 | 1 |
| Unidad de potencia ininterrumpida/regulador | Vica | Fuppir 300 | | 500 | 2 |
| Unidad de potencia ininterrumpida/regulador | Vica | Fuppir 400 | | 500 | 1 |
| Unidad de potencia ininterrumpida/regulador | Tripp lite | Internet offies 500 | | | 1 |
| Unidad de potencia ininterrumpida/regulador | Best power | Fortess | | | 1 |
| Unidad de potencia ininterrumpida/regulador | Sola basic | Pc 300 | | | 1 |
| Total | | | | | 7 |

Fuente : subdirección de sistemas administrativos



Salud



Hospital General de México O.D.

Dirección General Adjunta de Administración y Finanzas 201

Recursos Humanos

| Categoría | Turno | | | | | Total |
|---|----------|------------|----------|----------|-----------------|-----------|
| | Matutino | Vespertino | Nocturno | Completo | Sab, dom y fest | |
| Mandos medios y superiores | | | | | | |
| Director general adjunto | 0 | 0 | 0 | 1 | 0 | 1 |
| Rama médica | | | | | | |
| Jefe de división | 1 | 0 | 0 | 0 | 0 | 1 |
| Rama paramédica | | | | | | |
| Afanadora | 1 | 1 | 0 | 0 | 0 | 2 |
| Rama de enfermería | | | | | | |
| Enfermera especialista "A" | 1 | 0 | 0 | 0 | 0 | 1 |
| Rama afín administrativa | | | | | | |
| Soporte administrativo "c" | 0 | 0 | 0 | 3 | 0 | 3 |
| Jefe de departamento en área médica "a" | 1 | 0 | 0 | 1 | 0 | 2 |
| Apoyo administrativo en salud a-3 | 1 | 2 | 0 | 0 | 0 | 3 |
| Apoyo administrativo en salud a-6 | 2 | 0 | 0 | 0 | 0 | 2 |
| Apoyo administrativo en salud a-7 | 0 | 0 | 0 | 3 | 0 | 3 |
| Total | 7 | 3 | 0 | 8 | 0 | 18 |

Fuente : dirección de recursos humanos



Salud



Hospital General de México O.D.

Dirección General Adjunta de Administración y Finanzas 201

Equipo de Cómputo

| Descripción del equipo | Procedencia (adquisición o donación) | Año de adquisición | Procesador | Velocidad en mhz | Cantidad |
|---------------------------|--|-----------------------|----------------|---------------------|----------|
| C.p.u. caja blanca aurum | Adquisición | 01/01/99 | Pentium ii | 400 | 2 |
| C.p.u. compaq deskpro en | Adquisición | 01/09/00 | Pentium iii | 733 | 1 |
| C.p.u. compaq deskpro exd | Adquisición | 01/01/99 | Pentium iii | 733 | 1 |
| C.p.u. alaska paxon 4 | Recursos ext | 15/01/04 | Athion xp 2000 | 1.67 | 1 |
| C.p.u. alaska paxon 4 | Recursos ext | 06/02/04 | Athion xp 2000 | 1.67 | 1 |
| Computadora ibm | Donación | 11/08/04 | Pi | 90 mhz. | 1 |
| Computadora ibm | Donación | 11/08/04 | Pi | 200mhz. | 1 |
| Total | | | | | 8 |

Fuente : subdirección de sistemas administrativos

Impresoras

| Descripción del equipo | Modelo | Tipo | Cantidad |
|------------------------|-------------------|-----------|----------|
| Impresora hp | Desk jet 500 c | Inyección | 1 |
| Impresora hp | Láser jet 4p | Láser | 2 |
| Impresora hp | Lasser jet 4000 n | Láser | 2 |
| Impresora samsung | MI - 1450 | Láser | 1 |
| Total | | | 6 |

Fuente : subdirección de sistemas administrativos

Reguladores y Fuentes de Potencia Ininterrumpidas

| Descripción del equipo | Marca | Modelo | Tipo | Potencia v.a. | Cantidad |
|---|------------|----------------|------|---------------|----------|
| Unidad de potencia ininterrumpida/regulador | Sola basic | Micro st r 100 | | 800 | 1 |
| Total | | | | | 1 |

Fuente : subdirección de sistemas administrativos



Salud



Hospital General de México O.D.

Dirección de Recursos Humanos 201

Recursos Humanos

| Categoría | Turno | | | | | Total |
|-----------------------------------|----------|------------|----------|----------|-----------------|----------|
| | Matutino | Vespertino | Nocturno | Completo | Sab, dom y fest | |
| Mandos medios y superiores | | | | | | |
| Director de área | 0 | 0 | 0 | 1 | 0 | 1 |
| Rama de enfermería | | | | | | |
| Auxiliar de enfermería "A" | 1 | 0 | 0 | 0 | 0 | 1 |
| Rama paramédica | | | | | | |
| Camillero | 1 | 0 | 0 | 0 | 0 | 1 |
| Rama afín administrativa | | | | | | |
| Apoyo administrativo en salud a-6 | 1 | 1 | 0 | 0 | 0 | 2 |
| Total | 3 | 1 | 0 | 1 | 0 | 5 |

Fuente: dirección de recursos humanos

Equipo de Cómputo

| Descripción del equipo | Procedencia (adquisición o donación) | Año de adquisición | Procesador | Velocidad en mhz | Cantidad |
|--|--|-----------------------|-------------|---------------------|----------|
| C.p.u. hewlett packard vectra ve | Adquisición | 01/01/90 | Pentium ii | 400 | 1 |
| C.p.u. compaq deskpro en | Adquisición | 01/01/99 | Pentium iii | 733 | 1 |
| C.p.u. compaq proliant | Adquisición | 01/01/90 | Pentium iii | 500 | 1 |
| C.p.u. acer veriton vt 5500 | Adquisición | 30/11/02 | Pentium iv | 1.8 | 1 |
| C.p.u. portatil lap-top hp omnibook xe 3 | Adquisición | 08/10/02 | Pentium iii | 1.06 | 1 |
| Total | | | | | 5 |

Fuente : subdirección de sistemas administrativos



Salud



Hospital General de México O.D.

Dirección de Recursos Humanos 201

Impresoras

| Descripción del equipo | Modelo | Tipo | Cantidad |
|------------------------|----------------|-----------|----------|
| Impresora hp | Desk jet 500 c | Inyección | 1 |
| Impresora lexmark | Optra e 312 l | Láser | 1 |
| Impresora dataproducts | Lm-450 | Matriz | 1 |
| Total | | | 3 |

Fuente : subdirección de sistemas administrativos

Reguladores y Fuentes de Potencia Ininterrumpidas

| Descripción del equipo | Marca | Modelo | Tipo | Potencia v.a. | Cantidad |
|---|-------------|--------|------|---------------|----------|
| Unidad de potencia ininterrumpida/regulador | Data shield | Ks 625 | | 625 | 1 |
| Total | | | | | 1 |

Fuente : subdirección de sistemas administrativos



Salud



Hospital General de México O.D.

Subdirección de Administración y Desarrollo 501

Recursos Humanos

| Categoría | Turno | | | | | Total |
|-----------------------------------|----------|------------|----------|----------|-----------------|----------|
| | Matutino | Vespertino | Nocturno | Completo | Sab, dom y fest | |
| Mandos medios y superiores | | | | | | |
| Subdirector de área | 0 | 0 | 0 | 1 | 0 | 1 |
| Rama afín administrativa | | | | | | |
| Soporte administrativo "C" | 1 | 0 | 0 | 0 | 0 | 1 |
| Apoyo administrativo en salud a-7 | 1 | 0 | 0 | 0 | 0 | 1 |
| Apoyo administrativo en salud a-6 | 1 | 0 | 0 | 0 | 0 | 1 |
| Apoyo administrativo en salud a-5 | 0 | 1 | 0 | 0 | 0 | 1 |
| Rama paramédica | | | | | | |
| Camillero | 1 | 0 | 0 | 0 | 0 | 1 |
| Total | 4 | 1 | 0 | 1 | 0 | 6 |

Fuente: dirección de recursos humanos

Equipo de Cómputo

| Descripción del equipo | Procedencia (adquisición o donación) | Año de adquisición | Procesador | Velocidad en mhz | Cantidad |
|------------------------------|---|--------------------|----------------|------------------|-----------|
| C.p.u. deskpro har | Adquisición | 01/01/99 | Intel celeron | 400 | 4 |
| C.p.u. deskpro en | Adquisición | 01/01/99 | Pentium iii | 733 | 1 |
| C.p.u. dp 2000 | Adquisición | 01/01/90 | Pentium mmx | 166 | 1 |
| C.p.u. dp 2000 | Adquisición | 01/01/90 | 80586/pentium | 133 | 1 |
| C.p.u. super power | Adquisición | 01/01/99 | Pentium ii | 400 | 1 |
| C.p.u. hacer veriton vt 5500 | Adquisición | 30/11/02 | Pentium iv | 1.8 | 1 |
| C.p.u. alaska paxon 4 | Recursos ext | 06/02/04 | Athio xp 2000+ | 1.67 | 1 |
| Total | | | | | 10 |

Fuente : subdirección de sistemas administrativos



Subdirección de Administración y Desarrollo 501

Impresoras

| Descripción del equipo | Modelo | Tipo | Cantidad |
|------------------------|---------------------------------------|-----------|----------|
| Impresora hp | Desk jet 500 c | Inyección | 2 |
| Impresorahp | Laser jet 1300 (q 1334 ^a) | Laser | 1 |
| Total | | | 3 |

Fuente : subdirección de sistemas administrativos

Reguladores y Fuentes de Potencia Ininterrumpidas

| Descripción del equipo | Marca | Modelo | Tipo | Potencia v.a. | Cantidad |
|---|-------------|--------------------|------|---------------|----------|
| Unidad de potencia ininterrumpida/regulador | Tripp lite | Omni 750 | | 200 | 1 |
| Unidad de potencia ininterrumpida/regulador | Tripp lite | Omni smart 1050 | | 600 | 1 |
| Unidad de potencia ininterrumpida/regulador | Tripp lite | Omni smart 850 pnp | | 850 | 1 |
| Unidad de potencia ininterrumpida/regulador | Data shield | Ks 625 | | 625 | 1 |
| Total | | | | | 4 |

Fuente : subdirección de sistemas administrativos



Salud



Hospital General de México O.D.

Departamento de Empleo y Capacitación 501

Recursos Humanos

| Categoría | Turno | | | | | Total |
|---|-----------|------------|----------|----------|-----------------|-----------|
| | Matutino | Vespertino | Nocturno | Completo | Sab, dom y fest | |
| Rama afín administrativa | | | | | | |
| Apoyo administrativo en salud a-4 | 0 | 1 | 0 | 0 | 0 | 1 |
| Apoyo administrativo en salud a-5 | 1 | 0 | 0 | 0 | 0 | 1 |
| Apoyo administrativo en salud a-6 | 8 | 0 | 0 | 0 | 0 | 8 |
| Apoyo administrativo en salud a-7 | 3 | 0 | 0 | 0 | 0 | 3 |
| Apoyo administrativo en salud a-8 | 4 | 0 | 0 | 0 | 0 | 4 |
| Jefe de departamento en área médica "A" | 0 | 0 | 0 | 1 | 0 | 1 |
| Soporte administrativo "C" | 1 | 0 | 0 | 0 | 0 | 1 |
| Rama paramédica | | | | | | |
| Cocinero en hospital | 1 | 0 | 0 | 0 | 0 | 1 |
| Psicólogo clínico | 3 | 1 | 0 | 0 | 0 | 4 |
| Psicólogo especializado | 1 | 0 | 0 | 0 | 0 | 1 |
| Total | 22 | 2 | 0 | 1 | 0 | 25 |

Fuente: dirección de recursos humanos



Departamento de Empleo y Capacitación 501

Equipo de Cómputo

| Descripción del equipo | Procedencia (adquisición o donación) | Año de adquisición | Procesador | Velocidad en mhz | Cantidad |
|-----------------------------|--|-----------------------|-----------------|---------------------|----------|
| C.p.u. deskpro hat | Adquisición | 01/01/99 | Intel celeron | 400 | 1 |
| C.p.u. acer veriton vt 5500 | Adquisición | 30/11/02 | Pentium iv | 1.8 | 7 |
| C.p.u alaska paxon 4 | Recurso ext. | 06/02/04 | Athion xp 2000+ | 1.67 | 1 |
| Total | | | | | 9 |

Fuente : subdirección de sistemas administrativos

Impresoras

| Descripción del equipo | Modelo | Tipo | Cantidad |
|---------------------------|----------------|-----------|----------|
| Impresora hp | Láser jet 4000 | Láser | 1 |
| Impresora hewlett packard | Deskjet 5550 | Inyección | 2 |
| Total | | | 3 |

Fuente : subdirección de sistemas administrativos

Reguladores y Fuentes de Potencia Ininterrumpidas

| Descripción del equipo | Marca | Modelo | Tipo | Potencia v.a. | Cantidad |
|---|-------------|----------------|------|---------------|----------|
| Unidad de potencia ininterrumpida/regulador | Complet | Pc 900 | | 900 | 1 |
| Unidad de potencia ininterrumpida/regulador | Tripp lite | Ovni star 1050 | | 1050 | 1 |
| Unidad de potencia ininterrumpida/regulador | Bestpower | Fortress | | 750 | 2 |
| Unidad de potencia ininterrumpida/regulador | Data shield | Ks 625 | | 625 | 5 |
| Total | | | | | 9 |

Fuente : subdirección de sistemas administrativos



Salud



Hospital General de México O.D.

Departamento de Servicios y Prestaciones 404

Recursos humanos

| Categoría | Turno | | | | | Total |
|--|-----------|------------|----------|----------|-----------------|-----------|
| | Matutino | Vespertino | Nocturno | Completo | Sab, dom y fest | |
| Rama médica | | | | | | |
| Medico general "A" | 2 | 0 | 0 | 0 | 0 | 2 |
| Supervisor médico en área normativa | 0 | 0 | 0 | 0 | 1 | 1 |
| Rama de enfermería | | | | | | |
| Enfermera especialista "A" | 0 | 0 | 0 | 0 | 1 | 1 |
| Enfermera jefe de servicio | 0 | 0 | 0 | 0 | 1 | 1 |
| Rama paramédica | | | | | | |
| Afanadora | 3 | 2 | 1 | 0 | 2 | 8 |
| Auxiliar de estadística y archivo clínico | 0 | 1 | 0 | 0 | 0 | 1 |
| Camillero | 2 | 0 | 0 | 0 | 1 | 3 |
| Coordinador paramédico en área normativa "B" | 1 | 0 | 0 | 0 | 0 | 1 |
| Tec. En verif. Dict. O saneamiento "B" | 0 | 1 | 0 | 0 | 0 | 1 |
| Técnico en estadística en área medica | 0 | 0 | 0 | 0 | 1 | 1 |
| Técnico histopatologo | 0 | 1 | 0 | 0 | 0 | 1 |
| Trabajadora social en área médica "A" | 0 | 0 | 0 | 0 | 1 | 1 |
| Rama afín administrativa | | | | | | |
| Soporte administrativo "C" | 0 | 0 | 0 | 3 | 0 | 3 |
| Apoyo administrativo en salud a-2 | 3 | 1 | 0 | 0 | 1 | 5 |
| Apoyo administrativo en salud a-3 | 7 | 0 | 1 | 0 | 1 | 9 |
| Apoyo administrativo en salud a-4 | 7 | 4 | 0 | 0 | 3 | 14 |
| Apoyo administrativo en salud a-5 | 2 | 0 | 1 | 0 | 0 | 3 |
| Apoyo administrativo en salud a-6 | 16 | 2 | 1 | 0 | 4 | 23 |
| Apoyo administrativo en salud a-7 | 6 | 0 | 1 | 0 | 1 | 8 |
| Apoyo administrativo en salud a-8 | 1 | 0 | 1 | 0 | 0 | 2 |
| Jefe de departamento en área médica "A" | 0 | 0 | 0 | 1 | 0 | 1 |
| Total | 50 | 12 | 6 | 4 | 18 | 90 |

Fuente: dirección de recursos humanos



Departamento de Servicios y Prestaciones 404

Equipo de Cómputo

| Descripción del equipo | Procedencia (adquisición o donación) | Año de adquisición | Procesador | Velocidad en mhz | Cantidad |
|---|--|-----------------------|---------------|---------------------|-----------|
| C.p.u. acer vete 5500 | Adquisición | 29/09/02 | Pentium 4 | 1500 | 3 |
| C.p.u. deskpro en | Adquisición | 01/01/99 | Pentium iii | 733 | 1 |
| C.p.u. deskpro | Adquisición | 01/01/99 | Pentium iii | 733 | 1 |
| C.p.u. vectra ve | Adquisición | 01/01/99 | Pentium iii | 333 | 1 |
| C.p.u. genérico | Adquisición | 01/01/99 | 80586/pentium | 166 | 1 |
| C.p.u. dp 2000 | Adquisición | 01/01/99 | Pentium mmx | 166 | 1 |
| C.p.u. 433 l | Adquisición | 01/01/99 | 80486 | 66 | 1 |
| C.p.u. compaq deskpro en | Adquisición | 01/01/99 | Pentium iii | 733 | 1 |
| C.p.u. acer veriton vt 5500 | Adquisición | 18/10/02 | Pentium 4 | 1.8 | 8 |
| C.p.u. servidor de bajo perfil dell power edge 2600 | Adquisición | 03/12/02 | Pentium iii | 1.8 | 1 |
| C.p.u. acer veriton vt 5500 | Adquisición | 22/11/02 | Pentium 4 | 1.8 | 1 |
| Total | | | | | 20 |

Fuente : subdirección de sistemas administrativos

Impresoras

| Descripción del equipo | Modelo | Tipo | Cantidad |
|------------------------|----------------|-----------|----------|
| Impresora hp | Deskjet 500 | Inyección | 1 |
| Impresora hp | Deskjet 500 c | Inyección | 1 |
| Impresora hp | Láser jet 3 | Láser | 1 |
| Impresora epson | Actino printer | Matriz | 2 |
| Impresora samsung | MI-1450 | Láser | 2 |
| Total | | | 7 |

Fuente : subdirección de sistemas administrativos



Salud



Hospital General de México O.D.

Departamento de Servicios y Prestaciones 404

Reguladores y Fuentes de Potencia Ininterrumpidas

| Descripción del equipo | Marca | Modelo | Tipo | Potencia v.a. | Cantidad |
|---|-------------|-----------------|------|---------------|-----------|
| Regulador | Vica | Light 2 1200 | | 1200 | 1 |
| Unidad de potencia ininterrumpida/regulador | Tripp lite | Power protector | | 850 | 1 |
| Unidad de potencia ininterrumpida/regulador | Complet | S/modelo | | 500 | 1 |
| Unidad de potencia ininterrumpida/regulador | Bets power | Fortress | | 750 | 4 |
| Unidad de potencia ininterrumpida/regulador | Data shield | Ks 625 | | 625 | 5 |
| Regulador | Vogar | Lan-12 | | 2kva | 1 |
| Total | | | | | 13 |

Fuente : subdirección de sistemas administrativos



Subdirección de Operación 501

Recursos Humanos

| Categoría | Turno | | | | | Total |
|-----------------------------------|----------|------------|----------|----------|-----------------|----------|
| | Matutino | Vespertino | Nocturno | Completo | Sab, dom y fest | |
| Mandos medios y superiores | | | | | | |
| Subdirector de área | 0 | 0 | 0 | 1 | 0 | 1 |
| Rama afín administrativa | | | | | | |
| Apoyo administrativo en salud a-8 | 1 | 0 | 0 | 0 | 0 | 1 |
| Apoyo administrativo en salud a-4 | 0 | 1 | 0 | 0 | 0 | 1 |
| Apoyo administrativo en salud a-2 | 1 | 1 | 0 | 0 | 0 | 2 |
| Total | 2 | 2 | 0 | 1 | 0 | 5 |

Fuente: dirección de recursos humanos

Equipo de Cómputo

| Descripción del equipo | Procedencia (adquisición o donación) | Año de adquisición | Procesador | Velocidad en mhz | Cantidad |
|-----------------------------|---|--------------------|-----------------|------------------|----------|
| C.p.u. compaq deskpro en | Adquisición | 01/01/99 | Pentium iii | 733 | 2 |
| C.p.u. digital venturis0 | Adquisición | 01/01/90 | 80486 | 66 | 1 |
| C.p.u. compaq dp 2000 | Adquisición | 01/01/90 | Pentium mmx | 166 | 1 |
| C.p.u. acer veriton vt 5500 | Adquisición | 13/12/02 | Pentium iv | 1.8 | 1 |
| C.p.u. alaska paxson | Adquisición | 18/11/03 | Athion px 2000+ | 1.67 | 1 |
| C.p.u. alaska paxson 4 | Recursos ext | 28/01/04 | Athion px 2000+ | 1.67 | 1 |
| Total | | | | | 7 |

Fuente : subdirección de sistemas administrativos



Salud



Hospital General de México O.D.

Subdirección de Operación

Impresoras

| Descripción del equipo | Modelo | Tipo | Cantidad |
|------------------------|----------------|-----------|----------|
| Impresora hp | Desk jet 500 c | Inyección | 2 |
| Impresora datproducts | L1 m20 | Matriz | 1 |
| Total | | | 3 |

Fuente : subdirección de sistemas administrativos

Reguladores y Fuentes de Potencia Ininterrumpidas

| Descripción del equipo | Marca | Modelo | Tipo | Potencia v.a. | Cantidad |
|---|------------|--------------------|------|---------------|----------|
| Unidad de potencia ininterrumpida/regulador | Compleat | Mtcp 900 | | 600 | 1 |
| Unidad de potencia ininterrumpida/regulador | Tripp lite | Omni power 2000 | | 600 | 1 |
| Unidad de potencia ininterrumpida/regulador | Tripp lite | Omni smart 850 pnp | | 850 | 1 |
| Unidad de potencia ininterrumpida/regulador | Best power | Fortress | | 750 | 1 |
| Total | | | | | 4 |

Fuente : subdirección de sistemas administrativos



Salud



Hospital General de México O.D.

Departamento de Nomina y Pagos 501

Recursos Humanos

| Categoría | Turno | | | | | Total |
|--|----------|------------|----------|----------|-----------------|-----------|
| | Matutino | Vespertino | Nocturno | Completo | Sab, dom y fest | |
| Rama paramédica | | | | | | |
| Auxiliar de cocina en hospital | 0 | 1 | 0 | 0 | 0 | 1 |
| Técnico en estadística en área medica | 1 | 0 | 0 | 0 | 0 | 1 |
| Camillero | 1 | 0 | 0 | 0 | 0 | 1 |
| Rama afín administrativa | | | | | | |
| Apoyo administrativo en salud a-4 | 0 | 2 | 0 | 0 | 0 | 2 |
| Apoyo administrativo en salud a-5 | 1 | 0 | 0 | 0 | 0 | 1 |
| Apoyo administrativo en salud a-6 | 3 | 0 | 0 | 0 | 0 | 3 |
| Apoyo administrativo en salud a-7 | 1 | 1 | 0 | 0 | 0 | 2 |
| Apoyo administrativo en salud a-8 | 0 | 1 | 0 | 0 | 0 | 1 |
| Jefe de departamento en área médica"A" | 0 | 0 | 0 | 1 | 0 | 1 |
| Soporte administrativo "C" | 0 | 0 | 0 | 1 | 0 | 1 |
| Total | 7 | 5 | 0 | 2 | 0 | 14 |

Fuente: dirección de recursos humanos

Equipo de Cómputo

| Descripción del equipo | Procedencia (adquisición o donación) | Año de adquisición | Procesador | Velocidad en mhz | Cantidad |
|---------------------------------|--|-----------------------|--------------------|---------------------|----------|
| C.p.u. dell 466 np | Adquisición | 01/01/99 | 80486 | 40 | 1 |
| C.p.u. acer veriton vt 5500 | Adquisición | 30/11/02 | Pentium iv | 1.8 | 3 |
| C.p.u. servidor dell power edge | Adquisición | 30/12/02 | Pentium xeón | 2.0 | 1 |
| C.p.u. alaska paxson 4 | Adquisición | 18/11/03 | Athion px 2000+ | 1.67 | 1 |
| Total | | | | | 6 |

Fuente : subdirección de sistemas administrativos



Salud



Hospital General de México O.D.

Departamento de Nomina y Pagos 501

Impresoras

| Descripción del equipo | Modelo | Tipo | Cantidad |
|---------------------------|-------------------|-------|----------|
| Impresora hewlett packard | Laser jet 4100 tn | Láser | 1 |
| Total | | | 1 |

Fuente : subdirección de sistemas administrativo

Reguladores Y Fuentes De Potencia Ininterrumpidas

| Descripción del equipo | Marca | Modelo | Tipo | Potencia v.a. | Cantidad |
|---|-------------|--------|------|---------------|----------|
| Unidad de potencia ininterrumpida/regulador | Data shield | Ks 625 | | 625 | 3 |
| Total | | | | | 3 |

Fuente : subdirección de sistemas administrativos



Salud



Hospital General de México O.D.

Departamento de Control y Conciliación 501

Recursos Humanos

| Categoría | Turno | | | | | Total |
|---|----------|------------|----------|----------|-----------------|-----------|
| | Matutino | Vespertino | Nocturno | Completo | Sab, dom y fest | |
| Rama afín administrativa | | | | | | |
| Apoyo administrativo en salud a 3 | 1 | 0 | 0 | 0 | 0 | 1 |
| Apoyo administrativo en salud a-6 | 2 | 1 | 0 | 0 | 0 | 3 |
| Apoyo administrativo en salud a-7 | 2 | 0 | 0 | 0 | 0 | 2 |
| Apoyo administrativo en salud a-8 | 2 | 0 | 0 | 0 | 0 | 2 |
| Jefe de departamento en área médica "A" | 0 | 0 | 0 | 1 | 0 | 1 |
| Soporte administrativo "C" | 0 | 0 | 0 | 1 | 0 | 1 |
| Rama paramédica | | | | | | |
| Tec. Esp. En biológicos y reactivos | 1 | 0 | 0 | 0 | 0 | 1 |
| Total | 8 | 1 | 0 | 2 | 0 | 11 |

Fuente: dirección de recursos humanos

Equipo de Cómputo

| Descripción del equipo | Procedencia (adquisición o donación) | Año de adquisición | Procesador | Velocidad en mhz | Cantidad |
|-----------------------------|---|--------------------|--------------------|------------------|----------|
| C.p.u. acer acer power 4000 | Adquisición | 01/01/99 | Pentium ii | 333 | 1 |
| C.p.u. acer veriton vt 5500 | Adquisición | 30/11/02 | Pentium iv | 1.8 | 3 |
| C.p.u. alaska paxon 4 | Recursos ext | 06/02/04 | Athion xp 2000+ | 1.67 | 1 |
| Total | | | | | 5 |

Fuente : subdirección de sistemas administrativos



Salud



Hospital General de México O.D.

Departamento de Control y Conciliación 501

Impresoras

| Descripción del equipo | Modelo | Tipo | Cantidad |
|------------------------|--------------|-------|----------|
| Impresora hp | Láser jet 6l | Láser | 1 |
| Total | | | 1 |

Fuente : subdirección de sistemas administrativos

Reguladores y Fuentes de Potencia Ininterrumpidas

| Descripción del equipo | Marca | Modelo | Tipo | Potencia v.a. | Cantidad |
|---|-------------|--------|------|---------------|----------|
| Unidad de potencia ininterrumpida/regulador | Data shield | Ks 625 | | 625 | 3 |
| Total | | | | | 3 |

Fuente : subdirección de sistemas administrativos



Salud



Hospital General de México O.D.

Dirección de Recursos Materiales y Conservación 201

Recursos Humanos

| Categoría | Turno | | | | | Total |
|-----------------------------------|----------|------------|----------|----------|-----------------|----------|
| | Matutino | Vespertino | Nocturno | Completo | Sab, dom y fest | |
| Mandos medios y superiores | | | | | | |
| Director de área | 0 | 0 | 0 | 1 | 0 | 1 |
| Rama médica | | | | | | |
| Médico general "C" | 1 | 0 | 0 | 0 | 0 | 1 |
| Rama paramédica | | | | | | |
| Nutricionista | 0 | 0 | 0 | 0 | 1 | 1 |
| Rama afín administrativa | | | | | | |
| Apoyo administrativo en salud A-7 | 3 | 0 | 0 | 0 | 0 | 3 |
| Total | 4 | 0 | 0 | 1 | 1 | 6 |

Fuente: dirección de recursos humanos

Equipo de Cómputo

| Descripción del equipo | Procedencia (adquisición o donación) | Año de adquisición | Procesador | Velocidad en mhz | Cantidad |
|------------------------|--------------------------------------|--------------------|------------------|------------------|----------|
| C.p.u. alaska paxón 4 | Recursos externos | 06/02/04 | Athion xp 2000 + | 1.67 ghz | 1 |
| C.p.u. alaska paxón 4 | Recursos externos | 06/02/04 | Athion xp 2000 + | 1.67 | 1 |
| Total | | | | | 2 |

Fuente : subdirección de sistemas administrativos

Reguladores y Fuentes de Potencia Ininterrumpidas

| Descripción del equipo | Marca | Modelo | Tipo | Potencia v.a. | Cantidad |
|------------------------|------------|----------------|------|---------------|----------|
| No-break | Tripp lite | Omni amart 700 | | 700va | 1 |
| Total | | | | | 1 |

Fuente : subdirección de sistemas administrativos



Salud



Hospital General de México O.D.

Subdirección de Recursos Materiales 201

Recursos Humanos

| Categoría | Turno | | | | | Total |
|---|-----------|------------|----------|----------|-----------------|-----------|
| | Matutino | Vespertino | Nocturno | Completo | Sab, dom y fest | |
| Mandos medios y superiores | | | | | | |
| Subdirector de área | 0 | 0 | 0 | 1 | 0 | 1 |
| Rama médica | | | | | | |
| Jefe de división | 1 | 0 | 0 | 0 | 0 | 1 |
| Rama paramédica | | | | | | |
| Auxiliar de estadística y archivo clínico | 1 | 0 | 0 | 0 | 0 | 1 |
| Afanadora | 1 | 0 | 0 | 0 | 0 | 1 |
| Rama afín administrativa | | | | | | |
| Apoyo administrativo en salud a-3 | 2 | 0 | 0 | 0 | 0 | 2 |
| Apoyo administrativo en salud a-4 | 0 | 0 | 0 | 0 | 1 | 1 |
| Apoyo administrativo en salud a-5 | 1 | 0 | 0 | 0 | 0 | 1 |
| Apoyo administrativo en salud a-7 | 3 | 1 | 0 | 0 | 0 | 4 |
| Apoyo administrativo en salud a-8 | 0 | 1 | 0 | 0 | 0 | 1 |
| Soporte administrativo "C" | 2 | 0 | 0 | 0 | 0 | 2 |
| Total | 11 | 2 | 0 | 1 | 1 | 15 |

Fuente: dirección de recursos humanos

Equipo de Cómputo

| Descripción del equipo | Procedencia (adquisición o donación) | Año de adquisición | Procesador | Velocidad en mhz | Cantidad |
|---------------------------|--------------------------------------|--------------------|---------------|------------------|-----------|
| C.p.u. compaq deskpro en | Adquisición | 01/01/99 | Pentium iii | 733 | 1 |
| C.p.u. compaq deskpro en | Adquisición | 02/02/99 | Pentium iii | 733 | 6 |
| C.p.u. deskpro evo | Adquisición | 02/02/99 | Pentium 4 | 1500 | 1 |
| C.p.u. deskpro evo | Adquisición | 01/01/01 | Pentium 4 | 1500 | 1 |
| C.p.u. hp vectra 500 | Adquisición | 02/02/99 | 80586/pentium | 166 | 1 |
| C.p.u. caja blanca aurum | Adquisición | 02/02/99 | Pentium ii | 400 | 1 |
| C.p.u. innova super power | Adquisición | 02/02/99 | Pentium ii | 400 | 1 |
| Total | | | | | 12 |

Fuente : subdirección de sistemas administrativos



Salud

Hospital General de México O.D.



Subdirección de Recursos Materiales 201

Impresoras

| Descripción del equipo | Modelo | Tipo | Cantidad |
|---------------------------|-------------------|-------|----------|
| Impresora hewlett packard | Láser jet 4l | Láser | 1 |
| Impresora hp | Láser jet 4000n | Láser | 1 |
| Impresora hp | Láser jet 6l | Láser | 2 |
| Impresora hewlett packard | Láser jet 4100 tn | Láser | 1 |
| Impresora hp | Láser jet 6p | Láser | 1 |
| Total | | | 6 |

Fuente : subdirección de sistemas administrativos

Reguladores y Fuentes de Potencia Ininterrumpida

| Descripción del equipo | Marca | Modelo | Tipo | Potencia v.a. | Cantidad |
|---|------------|-------------------|------|---------------|----------|
| Unidad de potencia ininterrumpida/regulador | Compleat | Asl | | 750 | 2 |
| Unidad de potencia ininterrumpida/regulador | Sola basic | Micro sr-1000 | | 200 | 2 |
| Unidad de potencia ininterrumpida/regulador | | Omnismart 850 pnp | | | 1 |
| Unidad de potencia ininterrumpida/regulador | | Omnismart 850 | | | 1 |
| No-break | Triplite | Omnismart 700 | | 700 va. | 1 |
| Total | | | | | 7 |

Fuente : subdirección de sistemas administrativos



Salud

Hospital General de México O.D.



Departamento de Adquisiciones 201

Recursos Humanos

| Categoría | Turno | | | | | Total |
|-----------------------------------|----------|------------|----------|----------|-----------------|----------|
| | Matutino | Vespertino | Nocturno | Completo | Sab, dom y fest | |
| Rama afín administrativa | | | | | | |
| Apoyo administrativo en salud a-4 | 1 | 0 | 0 | 0 | 0 | 1 |
| Apoyo administrativo en salud a-6 | 2 | 1 | 0 | 0 | 0 | 3 |
| Apoyo administrativo en salud a-7 | 1 | 0 | 0 | 0 | 0 | 1 |
| Apoyo administrativo en salud a-8 | 1 | 0 | 0 | 0 | 0 | 1 |
| Soporte administrativo "C" | 1 | 0 | 0 | 0 | 0 | 1 |
| Total | 6 | 1 | 0 | 0 | 0 | 7 |

Fuente: dirección de recursos humanos



Salud



Hospital General de México O.D.

Departamento de Almacén Médico 208

Recursos Humanos

| Categoría | Turno | | | | | Total |
|--|-----------|------------|----------|----------|-----------------|-----------|
| | Matutino | Vespertino | Nocturno | Completo | Sab, dom y fest | |
| Mandos medios y superiores | | | | | | |
| Subdirector de área | 0 | 0 | 0 | 1 | 0 | 1 |
| Rama médica | | | | | | |
| Cirujano dentista "A" | 1 | 0 | 0 | 0 | 0 | 1 |
| Medico general "A" | 1 | 0 | 0 | 0 | 0 | 1 |
| Supervisor medico en área normativa | 1 | 0 | 0 | 0 | 0 | 1 |
| Rama de enfermería | | | | | | |
| Enfermera general titulada "B" | 1 | 0 | 0 | 0 | 0 | 1 |
| Rama paramédica | | | | | | |
| Químico "A" | 1 | 0 | 0 | 0 | 0 | 1 |
| Técnico laboratorista "A" | 1 | 1 | 0 | 0 | 0 | 2 |
| Citotecnólogo "A" | 0 | 1 | 0 | 0 | 0 | 1 |
| Oficial y/o preparador despachador de farmacia | 2 | 0 | 0 | 0 | 0 | 2 |
| Cocinero jefe de hospital | 1 | 0 | 0 | 0 | 0 | 1 |
| Técnico en trabajo social "A" | 1 | 0 | 0 | 0 | 0 | 1 |
| Laboratorista "A" | 1 | 0 | 0 | 0 | 0 | 1 |
| Químico "B" | 1 | 0 | 0 | 0 | 0 | 1 |
| Afanadora | 4 | 0 | 0 | 0 | 0 | 4 |
| Camillero | 1 | 0 | 0 | 0 | 0 | 1 |
| Rama afín administrativa | | | | | | |
| Apoyo administrativo en salud a-2 | 2 | 0 | 0 | 0 | 1 | 3 |
| Apoyo administrativo en salud a-3 | 2 | 0 | 1 | 0 | 0 | 3 |
| Apoyo administrativo en salud a-4 | 4 | 2 | 2 | 0 | 2 | 10 |
| Apoyo administrativo en salud a-5 | 1 | 0 | 1 | 0 | 0 | 2 |
| Apoyo administrativo en salud a-6 | 5 | 0 | 0 | 0 | 0 | 5 |
| Apoyo administrativo en salud a-7 | 2 | 0 | 0 | 0 | 0 | 2 |
| Apoyo administrativo en salud a-8 | 1 | 1 | 0 | 0 | 0 | 2 |
| Jefe de depto. En área médica "A" | 1 | 0 | 0 | 0 | 0 | 1 |
| Soporte administrativo "C" | 3 | 0 | 0 | 0 | 0 | 3 |
| Total | 38 | 5 | 4 | 1 | 3 | 51 |

Fuente: dirección de recursos humanos



Departamento de Almacén Médico 208

Equipo de Cómputo

| Descripción del equipo | Procedencia (adquisición o donación) | Año de adquisición | Procesador | Velocidad en mhz | Cantidad |
|--------------------------|--|-----------------------|---------------|---------------------|----------|
| C.p.u. compaq deskpro en | Adquisición | 01/01/99 | Pentium iii | 733 | 2 |
| C.p.u. caja blanca aurum | Adquisición | 23/12/99 | Pentium ii | 400 | 1 |
| C.p. compaq deskpro evo | | | Pentium 4 | | 1 |
| C.p. compaq deskpro exd | | | Pentium iii | | 1 |
| C.p.u. hp vectra 500 | | | 80586/pentium | | 1 |
| C.p.u. generico lufaq | | | 80486 | | 1 |
| Total | | | | | 7 |

Fuente : subdirección de sistemas administrativos

Impresoras

| Descripción del equipo | Modelo | Tipo | Cantidad |
|------------------------|----------------|-------|----------|
| Impresora hp | Laser jet 4050 | Láser | 1 |
| Total | | | 1 |

Fuente : subdirección de sistemas administrativos

Reguladores y Fuentes de Potencia Ininterrumpidas

| Descripción del equipo | Marca | Modelo | Tipo | Potencia v.a. | Cantidad |
|---|------------|-----------------|------|---------------|----------|
| Unidad de potencia ininterrumpida/regulador | Vica | Fuppir 300 | | 300 | 2 |
| Unidad de potencia ininterrumpida/regulador | Tripp lite | Ovni smart 850 | | 850 | 1 |
| Unidad de potencia ininterrumpida/regulador | Tripp lite | Ovni pro 450 | | 450 | 1 |
| Unidad de potencia ininterrumpida/regulador | Tripp lite | Omnismart 50pnp | | | 1 |
| Total | | | | | 5 |

Fuente : subdirección de sistemas administrativos



Salud

Hospital General de México O.D.



Departamento de Almacén de Varios 208

Recursos Humanos

| Categoría | Turno | | | | | Total |
|--|-----------|------------|----------|----------|-----------------|-----------|
| | Matutino | Vespertino | Nocturno | Completo | Sab, dom y fest | |
| Rama paramédica | | | | | | |
| Dietista | 0 | 0 | 0 | 0 | 1 | 1 |
| Cocinero en hospital | 0 | 1 | 0 | 0 | 0 | 1 |
| Auxiliar de cocina en hospital | 1 | 0 | 0 | 0 | 0 | 1 |
| Afanadora | 1 | 1 | 0 | 0 | 0 | 2 |
| Camillero | 1 | 0 | 0 | 0 | 0 | 1 |
| Oficial y/o preparador despachador de farmacia | 1 | 0 | 0 | 0 | 0 | 1 |
| Rama afín administrativa | | | | | | |
| Jefe de departamento en área médica "A" | 1 | 0 | 0 | 0 | 0 | 1 |
| Soporte administrativo en "C" | 0 | 0 | 0 | 3 | 0 | 3 |
| Apoyo administrativo en salud a-8 | 0 | 0 | 0 | 0 | 1 | 1 |
| Apoyo administrativo en salud a-7 | 6 | 0 | 0 | 0 | 1 | 7 |
| Apoyo administrativo en salud a-6 | 7 | 1 | 0 | 0 | 0 | 8 |
| Apoyo administrativo en salud a-5 | 3 | 0 | 0 | 0 | 0 | 3 |
| Apoyo administrativo en salud a-4 | 5 | 0 | 0 | 0 | 1 | 6 |
| Apoyo administrativo en salud a-3 | 1 | 0 | 0 | 0 | 0 | 1 |
| Total | 27 | 3 | 0 | 3 | 4 | 37 |

Fuente: dirección de recursos humanos



Departamento de Almacén de Varios 208

Equipo de Cómputo

| Descripción del equipo | Procedencia (adquisición o donación) | Año de adquisición | Procesador | Velocidad en mhz | Cantidad |
|---------------------------|--|-----------------------|-------------|---------------------|----------|
| C.p.u. compaq deskpro evo | Adquisición | 01/01/01 | Pentium 4 | 1500 | 3 |
| C.p.u. compaq deskpro en | | | Pentium iii | | 2 |
| C.p.u. alaska paxón 4 | | | Pentium 4+ | | 1 |
| C.p.u. caja blanca aurum | | | Pentium ii | | 1 |
| Total | | | | | 7 |

Fuente : subdirección de sistemas administrativos

Impresoras

| Descripción del equipo | Modelo | Tipo | Cantidad |
|------------------------|--------------|-------|----------|
| Impresora hp | Laser jet 6p | Láser | 2 |
| Total | | | 2 |

Fuente : subdirección de sistemas administrativos

Reguladores y Fuentes de Potencia Ininterrumpidas

| Descripción del equipo | Marca | Modelo | Tipo | Potencia v.a. | Cantidad |
|---|------------|-----------------|------|---------------|----------|
| Unidad de unidad ininterrumpida/regulador | Sola basic | Micro sr 1000 | | 1000 | 2 |
| Unidad de unidad ininterrumpida/regulador | Tripp lite | Omnismatr850pnp | | | 2 |
| Total | | | | | 4 |

Fuente : subdirección de sistemas administrativos



Salud

Hospital General de México O.D.



Departamento de Inventarios 208

Recursos Humanos

| Categoría | Turno | | | | | Total |
|---|-----------|------------|----------|----------|-----------------|-----------|
| | Matutino | Vespertino | Nocturno | Completo | Sab, dom y fest | |
| Rama afín administrativa | | | | | | |
| Jefe de departamento en área médica "A" | 1 | 0 | 0 | 0 | 0 | 1 |
| Apoyo administrativo en salud a-7 | 3 | 0 | 0 | 0 | 0 | 3 |
| Apoyo administrativo en salud a-6 | 5 | 0 | 0 | 0 | 0 | 5 |
| Apoyo administrativo en salud a-4 | 3 | 1 | 0 | 0 | 0 | 4 |
| Apoyo administrativo en salud a-3 | 1 | 0 | 0 | 0 | 0 | 1 |
| Apoyo administrativo en salud a-2 | 1 | 0 | 0 | 0 | 0 | 1 |
| Total | 14 | 1 | 0 | 0 | 0 | 15 |

Fuente: dirección de recursos humanos

Equipo de Cómputo

| Descripción del equipo | Procedencia (adquisición o donación) | Año de adquisición | Procesador | Velocidad en mhz | Cantidad |
|--|---|--------------------|-------------|------------------|----------|
| C.p.u. compaq deskpro en | Adquisición | 01/01/99 | Pentium iii | 733 | 4 |
| C.p.u. portátil lap-top hp omnibook xe 3 | Adquisición | 16/10/02 | Pentium iii | 1.06 | 1 |
| C.p.u. hp vectra cayak | | | Pentium ii | | 1 |
| Total | | | | | 6 |

Fuente : subdirección de sistemas administrativos



Salud



Hospital General de México O.D.

Departamento de Inventarios 208

Impresoras

| Descripción del equipo | Modelo | Tipo | Cantidad |
|-------------------------|----------------|-----------|----------|
| Impresora hp | Desk jet 500 c | Inyección | 1 |
| Impresora kyocera | Fs-1200 | Láser | 1 |
| Impresora data products | S/m | Matriz | 1 |
| Impresora hp | Desk jet 5550 | | 1 |
| Impresora zabra | Tlp 2742 | | 1 |
| Total | | | 5 |

Fuente : subdirección de sistemas administrativos

Reguladores y Fuentes de Potencia Ininterrumpidas

| Descripción del equipo | Marca | Modelo | Tipo | Potencia v.a. | Cantidad |
|---|------------|---------------|------|---------------|----------|
| Unidad de potencia ininterrumpida/regulador | Sola basic | Micro sr 1000 | | 750 | 1 |
| Unidad de potencia ininterrumpida/regulador | Tripp lite | Omni pro 450 | | 450 | 1 |
| Unidad de potencia ininterrumpida/regulador | Compleat | Pc 900 | | 500 | 1 |
| Unidad de potencia ininterrumpida/regulador | Datashield | Ks625 | | | 2 |
| Total | | | | | 5 |

Fuente : subdirección de sistemas administrativos



Salud



Hospital General de México O.D.

Subdirección de Servicios Generales y Nutrición 501

Recursos humanos

| Categoría | Turno | | | | | Total |
|-----------------------------------|----------|------------|----------|----------|-----------------|----------|
| | Matutino | Vespertino | Nocturno | Completo | Sab, dom y fest | |
| Mandos medios y superiores | | | | | | |
| Subdirector de área | 0 | 0 | 0 | 1 | 0 | 1 |
| Rama paramédica | | | | | | |
| Nutricionista | 1 | 0 | 0 | 0 | 0 | 1 |
| Rama afín administrativa | | | | | | |
| Soporte administrativo "C" | 2 | 0 | 0 | 0 | 0 | 2 |
| Apoyo administrativo en salud a-4 | 1 | 0 | 0 | 0 | 0 | 1 |
| Apoyo administrativo en salud a-5 | 0 | 0 | 0 | 0 | 1 | 1 |
| Total | 4 | 0 | 0 | 1 | 1 | 6 |

Fuente: dirección de recursos humanos

Equipo de Cómputo

| Descripción del equipo | Procedencia (adquisición o donación) | Año de adquisición | Procesador | Velocidad en mhz | Cantidad |
|----------------------------------|---|--------------------|---------------|------------------|----------|
| C.p.u. compaq desk pro en | Adquisición | 01/01/99 | Pentium iii | 733 | 2 |
| C.p.u. lufac pentium mmx | Adquisición | 01/01/99 | Pentium mmx | 166 | 1 |
| C.p.u. caja blanca aurum | Adquisición | 01/01/99 | Pentium ii | 400 | 2 |
| C.p.u. hewlett packard vectra ve | Adquisición | 01/01/99 | Pentium ii | 400 | 1 |
| C.p.u. compaq desk pro en | Adquisición | 01/01/99 | Pentium iii | 733 | 1 |
| C.p.u. compaq presario 4160 | Adquisición | 01/01/99 | 80586/pentium | 166 | 1 |
| Total | | | | | 8 |

Fuente : subdirección de sistemas administrativos



Salud



Hospital General de México O.D.

Subdirección de Servicios Generales y Nutrición 501

Impresoras

| Descripción del equipo | Modelo | Tipo | Cantidad |
|------------------------|---------------------------------------|-----------|----------|
| Impresora hp | Desk jet 500 c | Inyección | 1 |
| Impresora hp | Láser jet 4 ml | Láser | 1 |
| Impresora samsung | MI 1450 | Láser | 1 |
| Impresora hp | Laser jet 1300 (q 1334 ^a) | Laser | 1 |
| Total | | | 4 |

Fuente : subdirección de sistemas administrativos

Reguladores y Fuentes de Potencia Ininterrumpidas

| Descripción del equipo | Marca | Modelo | Tipo | Potencia v.a. | Cantidad |
|---|------------|---------------|------|---------------|----------|
| Regulador | Vica | Reviva ii | | 127 | 1 |
| Unidad de potencia ininterrumpida/regulador | Complet | S/m | | 900 | 1 |
| Unidad de potencia ininterrumpida/regulador | Sola basic | Micro sr 1000 | | 1000 | 1 |
| Unidad de potencia ininterrumpida/regulador | Sola basic | Micro sr 1000 | | 200 | 2 |
| Unidad de potencia ininterrumpida/regulador | Tripp lite | 450 | | 600 | 1 |
| Total | | | | | 6 |

Fuente : subdirección de sistemas administrativos



Salud



Hospital General de México O.D.

Departamento de Servicios Generales 5001

Recursos Humanos

| Categoría | Turno | | | | | Total |
|---|-----------|------------|-----------|----------|-----------------|------------|
| | Matutino | Vespertino | Nocturno | Completo | Sab, dom y fest | |
| Rama paramédica | | | | | | |
| Cocinero en hospital | 0 | 0 | 0 | 0 | 1 | 1 |
| Jefe de distrito en programas de salud | 1 | 0 | 0 | 0 | 0 | 1 |
| Afanadora | 22 | 6 | 0 | 0 | 10 | 38 |
| Camillero | 3 | 2 | 3 | 0 | 2 | 10 |
| Lavandera en hospital | 12 | 7 | 0 | 0 | 10 | 29 |
| Operador de calderas en hospital | 1 | 0 | 0 | 0 | 0 | 1 |
| Operador técnico en calderas en hosp. | 1 | 0 | 0 | 0 | 0 | 1 |
| Técnico radiólogo o en radioterapia | 1 | 0 | 0 | 0 | 0 | 1 |
| Rama afín administrativa | | | | | | |
| Soporte administrativo "B" | 1 | 0 | 0 | 0 | 0 | 1 |
| Soporte administrativo "C" | 0 | 0 | 0 | 1 | 0 | 1 |
| Apoyo administrativo en salud a-2 | 5 | 1 | 1 | 0 | 1 | 8 |
| Apoyo administrativo en salud a-3 | 12 | 2 | 1 | 0 | 1 | 16 |
| Apoyo administrativo en salud a-4 | 10 | 0 | 1 | 0 | 5 | 16 |
| Apoyo administrativo en salud a-5 | 7 | 3 | 4 | 0 | 1 | 15 |
| Apoyo administrativo en salud a-6 | 4 | 1 | 1 | 0 | 2 | 8 |
| Apoyo administrativo en salud a-7 | 5 | 2 | 0 | 0 | 2 | 9 |
| Apoyo administrativo en salud a-8 | 0 | 1 | 0 | 0 | 0 | 1 |
| Jefe de departamento en área médica "A" | 1 | 0 | 0 | 0 | 0 | 1 |
| Total | 86 | 25 | 11 | 1 | 35 | 158 |

Fuente: dirección de recursos humanos



Salud

Hospital General de México O.D.



Departamento de Nutrición 206

Platicas a Pacientes y Familiares enero-marzo 2004

| Tema | No. de platicas | No. de asistentes |
|--|------------------------|--------------------------|
| Evaluación antropométrica de obesidad | 1 | 1 |
| Nutrición al paciente diabético | 3 | 87 |
| Programa para diabético de primera y segunda vez | 4 | 65 |
| Total | 8 | 153 |

Fuente : subdirección de enseñanza



Salud



Hospital General de México O.D.

Departamento de Nutrición 206

Recursos Humanos

| Categoría | Turno | | | | | Total |
|---|-----------|------------|----------|----------|-----------------|------------|
| | Matutino | Vespertino | Nocturno | Completo | Sab, dom y fest | |
| Rama médica | | | | | | |
| Cirujano dentista "a" | 0 | 0 | 0 | 0 | 1 | 1 |
| Rama paramédica | | | | | | |
| Dietista | 7 | 2 | 0 | 0 | 4 | 13 |
| Cocinero jefe de hospital | 2 | 1 | 0 | 0 | 1 | 4 |
| Cocinero en hospital | 19 | 6 | 3 | 0 | 13 | 41 |
| Auxiliar de cocina en hospital | 7 | 1 | 1 | 0 | 3 | 12 |
| Nutricionista | 13 | 1 | 0 | 0 | 4 | 18 |
| Técnico en nutrición | 3 | 0 | 0 | 0 | 3 | 6 |
| Ayudante de autopsias | 0 | 0 | 0 | 0 | 1 | 1 |
| Afanadora | 16 | 2 | 2 | 0 | 3 | 23 |
| Camillero | 1 | 0 | 1 | 0 | 2 | 4 |
| Jefe de dietista | 1 | 0 | 0 | 0 | 0 | 1 |
| Psicólogo clínico | 0 | 1 | 0 | 0 | 0 | 1 |
| Rama afín administrativa | | | | | | |
| Apoyo administrativo en salud a-2 | 1 | 0 | 1 | 0 | 0 | 2 |
| Apoyo administrativo en salud a-3 | 5 | 1 | 0 | 0 | 0 | 6 |
| Apoyo administrativo en salud a-4 | 3 | 1 | 0 | 0 | 0 | 4 |
| Apoyo administrativo en salud a-5 | 0 | 0 | 0 | 0 | 1 | 1 |
| Apoyo administrativo en salud a-6 | 1 | 0 | 0 | 0 | 0 | 1 |
| Apoyo administrativo en salud a-7 | 2 | 0 | 0 | 0 | 0 | 2 |
| Jefe de departamento en área médica "A" | 1 | 0 | 0 | 0 | 0 | 1 |
| Total | 82 | 16 | 8 | 0 | 36 | 142 |

Fuente: dirección de recursos humanos



Salud



Hospital General de México O.D.

Departamento de Nutrición 206

Equipo de Cómputo

| Descripción del equipo | Procedencia (adquisición o donación) | Año de adquisición | Procesador | Velocidad en mhz | Cantidad |
|-----------------------------|--|-----------------------|-------------|---------------------|----------|
| C.p.u. sin marca sin modelo | Adquisición | 01/01/90 | Pentium mmx | 166 | 1 |
| C.p.u. compaq deskpro en | Adquisición | 01/09/00 | Pentium iii | 733 | 1 |
| C.p.u. compaq deskpro en | Adquisición | 01/01/99 | Pentium iii | 733 | 1 |
| Total | | | | | 3 |

Fuente : subdirección de sistemas administrativos

Impresoras

| Descripción del equipo | Modelo | Tipo | Cantidad |
|------------------------|--------------|-------|----------|
| Impresora hp | Láser jet 6l | Láser | 1 |
| Impresora hp | Láser jet 6p | Láser | 1 |
| Total | | | 2 |

Fuente : subdirección de sistemas administrativos

Reguladores y Fuentes de Potencia Ininterrumpidas

| Descripción del equipo | Marca | Modelo | Tipo | Potencia v.a. | Cantidad |
|---|-------|-----------|------|---------------|----------|
| Regulador y fuente de potencia ininterrumpida | Vica | Fupir 300 | | 300 | 1 |
| Total | | | | | 1 |

Fuente : subdirección de sistemas administrativos



Salud



Hospital General de México O.D.

Subdirección de Conservación y Mantenimiento 209

Recursos Humanos

| Categoría | Turno | | | | | Total |
|-----------------------------------|----------|------------|----------|----------|-----------------|-----------|
| | Matutino | Vespertino | Nocturno | Completo | Sab, dom y fest | |
| Mandos medios y superiores | | | | | | |
| Subdirector de área | 0 | 0 | 0 | 1 | 0 | 1 |
| Rama afín administrativa | | | | | | |
| Soporte administrativo "C" | 1 | 1 | 0 | 0 | 0 | 2 |
| Apoyo administrativo en salud a-2 | 1 | 0 | 0 | 0 | 0 | 1 |
| Apoyo administrativo en salud a-3 | 1 | 0 | 0 | 0 | 0 | 1 |
| Apoyo administrativo en salud a 4 | 1 | 0 | 0 | 0 | 0 | 1 |
| Apoyo administrativo en salud a-5 | 1 | 0 | 1 | 0 | 0 | 2 |
| Apoyo administrativo en salud a-6 | 3 | 1 | 0 | 0 | 0 | 4 |
| Apoyo administrativo en salud a-7 | 1 | 1 | 0 | 0 | 0 | 2 |
| Total | 9 | 3 | 1 | 1 | 0 | 14 |

Fuente: dirección de recursos humanos

Equipo de Cómputo

| Descripción del equipo | Procedencia (adquisición o donación) | Año de adquisición | Procesador | Velocidad en mhz | Cantidad |
|--------------------------|--------------------------------------|--------------------|-------------|------------------|----------|
| C.p.u. compaq deskpro en | Adquisición | 01/01/99 | Pentium iii | 733 | 2 |
| C.p.u. lufac pentium mmx | Adquisición | 01/01/99 | Pentium mmx | 166 | 1 |
| C.p.u. ibm value point | | | 80466 dx | | 1 |
| Total | | | | | 4 |

Fuente : subdirección de sistemas administrativos



Salud



Hospital General de México O.D.

Subdirección de Conservación y Mantenimiento 209

Impresoras

| Descripción del equipo | Modelo | Tipo | Cantidad |
|------------------------|--------------|-------|----------|
| Impresora hp | Láser jet 6p | Láser | 1 |
| Impresora hp | Láser jet 4l | Láser | 1 |
| Total | | | 2 |

Fuente : subdirección de sistemas administrativos

Reguladores y Fuentes de Potencia Ininterrumpidas

| Descripción del equipo | Marca | Modelo | Tipo | Potencia v.a. | Cantidad |
|---|------------|--------------|------|---------------|----------|
| Unidad de potencia ininterrumpida/regulador | Complet | Pcl 750 | | 750 | 1 |
| Unidad de potencia ininterrumpida/regulador | Complet | Mtcp-900 | | 600 | 1 |
| Unidad de potencia ininterrumpida/regulador | Tripp lite | Ovni pro 675 | | 675 | 1 |
| Unidad de potencia ininterrumpida/regulador | Sola basic | Industrial | | | 1 |
| Total | | | | | 4 |

Fuente : subdirección de sistemas administrativos



Salud



Hospital General de México O.D.

Departamento de Instalaciones 209

Recursos Humanos

| Categoría | Turno | | | | | Total |
|---|-----------|------------|----------|----------|-----------------|-----------|
| | Matutino | Vespertino | Nocturno | Completo | Sab, dom y fest | |
| Rama de enfermería | | | | | | |
| Enfermería general titulada "B" | 1 | 0 | 0 | 0 | 0 | 1 |
| Rama paramédica | | | | | | |
| Técnico en nutrición | 0 | 0 | 0 | 0 | 1 | 1 |
| Afanadora | 0 | 0 | 1 | 0 | 0 | 1 |
| Camillero | 0 | 1 | 0 | 0 | 0 | 1 |
| Lavandera en hospital | 1 | 0 | 0 | 0 | 0 | 1 |
| Operador de calderas en hospital | 1 | 0 | 1 | 0 | 1 | 3 |
| Operador técnico en calderas en hosp. | 2 | 1 | 0 | 0 | 1 | 4 |
| Rama afín administrativa | | | | | | |
| Apoyo administrativo en salud a-2 | 1 | 0 | 0 | 0 | 1 | 2 |
| Apoyo administrativo en salud a-3 | 7 | 1 | 0 | 0 | 2 | 10 |
| Apoyo administrativo en salud a-4 | 1 | 1 | 1 | 0 | 0 | 3 |
| Apoyo administrativo en salud a-5 | 0 | 0 | 2 | 0 | 1 | 3 |
| Apoyo administrativo en salud a-6 | 1 | 0 | 0 | 0 | 0 | 1 |
| Apoyo administrativo en salud a-7 | 3 | 0 | 1 | 0 | 1 | 5 |
| Jefe de departamento en área médica "A" | 0 | 0 | 0 | 1 | 0 | 1 |
| Soporte administrativo "C" | 1 | 0 | 0 | 0 | 0 | 1 |
| Total | 19 | 4 | 6 | 1 | 8 | 38 |

Fuente: dirección de recursos humanos



Salud



Hospital General de México O.D.

Departamento de Equipo 209

Recursos Humanos

| Categoría | Turno | | | | | Total |
|---|-----------|------------|----------|----------|-----------------|-----------|
| | Matutino | Vespertino | Nocturno | Completo | Sab, dom y fest | |
| Rama médica | | | | | | |
| Jefe de división | 0 | 0 | 0 | 1 | 0 | 1 |
| Rama paramédica | | | | | | |
| Ingeniero biomédico | 1 | 1 | 0 | 0 | 0 | 2 |
| Operador de calderas en hospital | 1 | 0 | 0 | 0 | 0 | 1 |
| Técnico radiólogo o en radioterapia | 1 | 0 | 0 | 0 | 0 | 1 |
| Veterinario "B" | 1 | 0 | 0 | 0 | 0 | 1 |
| Rama afín administrativa | | | | | | |
| Soporte administrativo "C" | 1 | 1 | 0 | 0 | 0 | 2 |
| Apoyo administrativo en salud a-2 | 1 | 0 | 0 | 0 | 0 | 1 |
| Apoyo administrativo en salud a-3 | 1 | 0 | 0 | 0 | 0 | 1 |
| Apoyo administrativo en salud a-4 | 3 | 1 | 0 | 0 | 0 | 4 |
| Apoyo administrativo en salud a-5 | 0 | 1 | 0 | 0 | 0 | 1 |
| Apoyo administrativo en salud a-6 | 2 | 0 | 0 | 0 | 0 | 2 |
| Apoyo administrativo en salud a-7' | 2 | 0 | 0 | 0 | 0 | 2 |
| Jefe de departamento en área médica "A" | 1 | 0 | 0 | 0 | 0 | 1 |
| Total | 15 | 4 | 0 | 1 | 0 | 20 |

Fuente : dirección de recursos humanos



Salud



Hospital General de México O.D.

Departamento de Obra 209

Recursos Humanos

| Categoría | Turno | | | | | Total |
|---|-----------|------------|----------|----------|-----------------|-----------|
| | Matutino | Vespertino | Nocturno | Completo | Sab, dom y fest | |
| Rama paramédica | | | | | | |
| Afanadora | 2 | 0 | 0 | 0 | 4 | 6 |
| Camillero | 1 | 0 | 1 | 0 | 0 | 2 |
| Operador de calderas en hospital | 1 | 0 | 0 | 0 | 1 | 2 |
| Operador técnico en calderas en hosp. | 1 | 0 | 0 | 0 | 0 | 1 |
| Veterinario "A" | 1 | 0 | 0 | 0 | 0 | 1 |
| Rama afín administrativa | | | | | | |
| Soporte administrativo "C" | 2 | 2 | 0 | 0 | 0 | 4 |
| Apoyo administrativo en salud a-2 | 3 | 0 | 1 | 0 | 1 | 5 |
| Apoyo administrativo en salud a-3 | 25 | 1 | 2 | 0 | 2 | 30 |
| Apoyo administrativo en salud a-4 | 1 | 0 | 0 | 0 | 0 | 1 |
| Apoyo administrativo en salud a-5 | 6 | 2 | 0 | 0 | 2 | 10 |
| Apoyo administrativo en salud a-6 | 3 | 0 | 0 | 0 | 0 | 3 |
| Apoyo administrativo en salud a-7 | 3 | 1 | 1 | 0 | 2 | 7 |
| Apoyo administrativo en salud a-8 | 1 | 0 | 0 | 0 | 0 | 1 |
| Jefe de departamento en área médica "A" | 1 | 0 | 0 | 0 | 0 | 1 |
| Total | 51 | 6 | 5 | 0 | 12 | 74 |

Fuente: dirección de recursos humanos

Equipo de Cómputo

| Descripción del equipo | Procedencia (adquisición o donación) | Año de adquisición | Procesador | Velocidad en mhz | Cantidad |
|--------------------------|---|--------------------|-------------|------------------|----------|
| C.p.u. caja blanca aurum | | | Pentium ii | | 1 |
| C.p.u. compaq deskpro en | | | Pentium iii | | 1 |
| C.p.u. acer power 4000 | | | Pentium ii | | 1 |
| Total | | | | | 3 |

Fuente : subdirección de sistemas administrativos



Salud



Hospital General de México O.D.

Departamento de Obra 209

Impresoras

| Descripción del equipo | Modelo | Tipo | Cantidad |
|------------------------|----------------|-------|----------|
| Impresora hp | Láser jet 4050 | Láser | 1 |
| Total | | | 1 |

Fuente : subdirección de sistemas administrativos

Reguladores y Fuentes de Potencia Ininterrumpidas

| Descripción del equipo | Marca | Modelo | Tipo | Potencia v.a. | Cantidad |
|---|----------|---------|------|---------------|----------|
| Unidad de potencia ininterrumpida/regulador | Compleat | Pcl 750 | | | 3 |
| Total | | | | | 3 |

Fuente : subdirección de sistemas administrativos



Dirección de Recursos Financieros 201

Recursos Humanos

| Categoría | Turno | | | | | Total |
|-----------------------------------|----------|------------|----------|----------|-----------------|----------|
| | Matutino | Vespertino | Nocturno | Completo | Sab, dom y fest | |
| Mandos medios y superiores | | | | | | |
| Director de área | 0 | 0 | 0 | 1 | 0 | 1 |
| Rama afín administrativa | | | | | | |
| Apoyo administrativo en salud a-6 | 0 | 0 | 0 | 0 | 1 | 1 |
| Apoyo administrativo en salud a-7 | 2 | 0 | 0 | 0 | 0 | 2 |
| Total | 2 | 0 | 0 | 1 | 1 | 4 |

Fuente: dirección de recursos humanos

Equipo de Cómputo

| Descripción del equipo | Procedencia (adquisición o donación) | Año de adquisición | Procesador | Velocidad en mhz | Cantidad |
|----------------------------------|---|--------------------|-----------------|------------------|----------|
| C.p.u. innova super power | Adquisición | 02/02/99 | Pentium ii | 400 | 1 |
| C.p.u. hewlett packard vectra ve | Adquisición | 02/02/99 | Pentium ii | 333 | 1 |
| C.p.u. compaq deskpro 4/33i | Adquisición | 01/01/99 | 80486 | 33 | 1 |
| C.p.u. compaq dp 2000 | Adquisición | 01/01/90 | Pentium mmx | 166 | 1 |
| C.p.u. acer acer power 4000 | Adquisición | 01/01/99 | Pentium ii | 400 | 1 |
| C.p.u. compaq deskpro evo | Adquisición | 01/01/01 | Pentium 4 | 1500 | 1 |
| C.p.u. compaq prolinea 433/s | Adquisición | 02/02/99 | 80486 | 33 | 1 |
| C.p.u. compaq deskpro en | Adquisición | 01/01/99 | Pentium iii | 733 | 1 |
| C.p.u. alaska paxson 4 | Adquisición | 22/10/03 | Athion px 2000+ | 1.67 | 1 |
| Total | | | | | 9 |

Fuente : subdirección de sistemas administrativos



Salud

Hospital General de México O.D.



Dirección de Recursos Financieros 201

Impresoras

| Descripción del equipo | Modelo | Tipo | Cantidad |
|------------------------|---------------------|-----------|-----------|
| Impresora hp | Desk jet 500c | Inyección | 4 |
| Impresora hp | Láser jet 4p | Láser | 1 |
| Impresora hp | Lasser jet 5si | Láser | 2 |
| Impresora hp | Laser jet 6l | Láser | 3 |
| Impresora hp | Laser jet 450 | Láser | 1 |
| Impresora star | Xr-1500 | Matriz | 2 |
| Impresora epson 2500 | Actino printer 250 | Matriz | 1 |
| Impresora epson | Actino printer 5500 | Matriz | 1 |
| Impresora citizen | Gsx 190s | Matriz | 1 |
| Total | | | 16 |

Fuente : subdirección de sistemas administrativos

Reguladores y Fuentes de Potencia Ininterrumpidas

| Descripción del equipo | Marca | Modelo | Tipo | Potencia v.a. | Cantidad |
|---|------------|---------------|------|---------------|----------|
| Unidad de potencia ininterrumpida/regulador | Tripp lite | Ovni power | | 140 | 1 |
| Unidad de potencia ininterrumpida/regulador | Complet | 750 | | 500 | 1 |
| Unidad de potencia ininterrumpida/regulador | Complet | Pc 900 | | 600 | 1 |
| Unidad de potencia ininterrumpida/regulador | Sola basic | Micro sr-1000 | | 200 | 1 |
| Unidad de potencia ininterrumpida/regulador | Tripp lite | Omni 450 | | 200 | 1 |
| Unidad de potencia ininterrumpida/regulador | Tripp lite | Smart 1500 | | 200 | 1 |
| Total | | | | | 6 |

Fuente : subdirección de sistemas administrativos



Salud



Hospital General de México O.D.

Subdirección de Presupuesto y Contabilidad 201

Recursos Humanos

| Categoría | Turno | | | | | Total |
|-----------------------------------|----------|------------|----------|----------|--------------------|----------|
| | Matutino | Vespertino | Nocturno | Completo | Sab, dom y fest | |
| Mandos medios y superiores | | | | | | |
| Subdirector de área | 0 | 0 | 0 | 1 | 0 | 1 |
| Rama afín administrativa | | | | | | |
| Apoyo administrativo en salud a-4 | 0 | 1 | 0 | 0 | 0 | 1 |
| Apoyo administrativo en salud a-6 | 1 | 0 | 0 | 0 | 0 | 1 |
| Total | 1 | 1 | 0 | 1 | 0 | 3 |

Fuente: dirección de recursos humanos

Equipo de Cómputo

| Descripción del equipo | Procedencia (adquisición o donación) | Año de adquisición | Procesador | Velocidad en mhz | Cantidad |
|---------------------------|--|-----------------------|-------------|---------------------|----------|
| C.p.u. compaq deskpro evo | Adquisición | 01/01/99 | Pentium 4 | 1500 | 1 |
| C.p.u. compaq deskpro en | Adquisición | 02/02/99 | Pentium iii | 733 | 1 |
| Total | | | | | 2 |

Fuente : subdirección de sistemas administrativos



Salud



Hospital General de México O.D.

Departamento de Control y Ejercicio Presupuestal 201

Recursos Humanos

| Categoría | Turno | | | | | Total |
|---|-----------|------------|----------|----------|-----------------|-----------|
| | Matutino | Vespertino | Nocturno | Completo | Sab, dom y fest | |
| Rama afín administrativa | | | | | | |
| Soporte administrativo "C" | 3 | 0 | 0 | 0 | 0 | 3 |
| Apoyo administrativo en salud a-3 | 1 | 0 | 0 | 0 | 0 | 1 |
| Apoyo administrativo en salud a-5 | 2 | 0 | 0 | 0 | 0 | 2 |
| Apoyo administrativo en salud a-6 | 4 | 0 | 0 | 0 | 0 | 4 |
| Apoyo administrativo en salud a-7 | 3 | 1 | 0 | 0 | 0 | 4 |
| Jefe de departamento en área médica "A" | 1 | 0 | 0 | 0 | 0 | 1 |
| Total | 14 | 1 | 0 | 0 | 0 | 15 |

Fuente: dirección de recursos humanos

Equipo de Cómputo

| Descripción del equipo | Procedencia (adquisición o donación) | Año de adquisición | Procesador | Velocidad en mhz | Cantidad |
|----------------------------------|---|--------------------|-------------|------------------|----------|
| C.p.u. compaq deskproevo | Adquisición | 01/12/01 | Pentium 4 | 1500 | 3 |
| C.p.u. compaq deskpro en | Adquisición | 02/02/99 | Pentium iii | 733 | 1 |
| C.p.u. hewlett packard vectra ve | Adquisición | 02/02/99 | Pentium ii | 400 | 2 |
| C.p.u. hewlett packard vectra ve | Adquisición | 09/06/99 | Pentium ii | 400 | 1 |
| Total | | | | | 7 |

Fuente : subdirección de sistemas administrativos



Salud



Hospital General de México O.D.

Departamento de Contabilidad 201

Recursos Humanos

| Categoría | Turno | | | | | Total |
|---|----------|------------|----------|----------|-----------------|----------|
| | Matutino | Vespertino | Nocturno | Completo | Sab, dom y fest | |
| Rama paramédica | | | | | | |
| Afanadora | 1 | 0 | 0 | 0 | 0 | 1 |
| Operador de calderas en hospital | 1 | 0 | 0 | 0 | 0 | 1 |
| Rama afín administrativa | | | | | | |
| Soporte administrativo "C" | 1 | 0 | 0 | 0 | 0 | 1 |
| Apoyo administrativo en salud a-2 | 1 | 0 | 0 | 0 | 0 | 1 |
| Apoyo administrativo en salud a-4 | 2 | 1 | 0 | 0 | 0 | 3 |
| Apoyo administrativo en salud a-7 | 1 | 0 | 0 | 0 | 0 | 1 |
| Jefe de departamento en área médica "A" | 1 | 0 | 0 | 0 | 0 | 1 |
| Total | 8 | 1 | 0 | 0 | 0 | 9 |

Fuente: dirección de recursos humanos



Salud



Hospital General de México O.D.

Departamento de Contabilidad 201

Equipo de Cómputo

| Descripción del equipo | Procedencia (adquisición o donación) | Año de adquisición | Procesador | Velocidad en mhz | Cantidad |
|----------------------------------|--|-----------------------|-------------|---------------------|-----------|
| C.p.u. compaq deskproevo | Adquisición | 01/12/01 | Pentium 4 | 1500 | 4 |
| C.p.u. compaq deskpro en | Adquisición | 02/02/99 | Pentium iii | 733 | 1 |
| C.p.u. hewlett packard vectra ve | Adquisición | 01/01/99 | Pentium ii | 400 | 1 |
| C.p.u. hewlett packard vectra ve | Adquisición | 02/02/99 | Pentium ii | 400 | 1 |
| C.p.u. hewlett packard vectra ve | Adquisición | 09/06/99 | Pentium ii | 400 | 1 |
| C.p.u. acer acer mate 466 d | Adquisición | 02/02/99 | 80486 | 66 | 1 |
| C.p.u. hewlett packard vectra ve | Adquisición | 02/02/99 | Pentium ii | 333 | 1 |
| Total | | | | | 10 |

Fuente : subdirección de sistemas administrativos

Impresoras

| Descripción del equipo | Modelo | Tipo | Cantidad |
|------------------------|---------|-------|----------|
| Impresora kyocera | Fs-1200 | Láser | 1 |
| Impresora hp | 4050 | Láser | 1 |
| Total | | | 2 |

Fuente : subdirección de sistemas administrativos



Salud

Hospital General de México O.D.



Subdirección de Tesorería 201

Recursos Humanos

| Categoría | Turno | | | | | Total |
|-----------------------------------|----------|------------|----------|----------|-----------------|----------|
| | Matutino | Vespertino | Nocturno | Completo | Sab, dom y fest | |
| Mandos medios y superiores | | | | | | |
| Subdirector de área | 0 | 0 | 0 | 1 | 0 | 1 |
| Rama afín administrativa | | | | | | |
| Apoyo administrativo en salud a-4 | 1 | 0 | 0 | 0 | 0 | 1 |
| Total | 1 | 0 | 0 | 1 | 0 | 2 |

Fuente: dirección de recursos humanos

Equipo de Cómputo

| Descripción del equipo | Procedencia (adquisición o donación) | Año de adquisición | Procesador | Velocidad en mhz | Cantidad |
|-----------------------------|--------------------------------------|--------------------|------------|------------------|----------|
| C.p.u. compaq deskpro 4/33i | Adquisición | 01/01/99 | 80486 | 33 | 2 |
| Total | | | | | 2 |

Fuente : subdirección de sistemas administrativos

Impresoras

| Descripción del equipo | Modelo | Tipo | Cantidad |
|------------------------|---------------------|--------|----------|
| Impresora epson | Actino printer 5000 | Matriz | 4 |
| Total | | | 4 |

Fuente : subdirección de sistemas administrativos



Salud



Hospital General de México O.D.

Subdirección de Tesorería 201

Reguladores y Fuentes de Potencia Ininterrumpidas

| Descripción del equipo | Marca | Modelo | Tipo | Potencia v.a. | Cantidad |
|---|-----------|----------|------|---------------|----------|
| Unidad de potencia ininterrumpida / regulador | Trip lite | Omni 450 | | 600 | 2 |
| Total | | | | | 2 |

Fuente : subdirección de sistemas administrativos



Salud



Hospital General de México O.D.

Departamento de Ingresos 201

Recursos Humanos

| Categoría | Turno | | | | | Total |
|--|-----------|------------|----------|----------|-----------------|-----------|
| | Matutino | Vespertino | Nocturno | Completo | Sab, dom y fest | |
| Rama paramédica | | | | | | |
| Afanadora | 1 | 0 | 0 | 0 | 0 | 1 |
| Coordinador paramédico en área normativa "A" | 1 | 0 | 0 | 0 | 0 | 1 |
| Técnico en estadística en área medica | 1 | 0 | 0 | 0 | 0 | 1 |
| Rama afín administrativa | | | | | | |
| Apoyo administrativo en salud a-2 | 3 | 0 | 0 | 0 | 0 | 3 |
| Apoyo administrativo en salud a-3 | 0 | 1 | 0 | 0 | 0 | 1 |
| Apoyo administrativo en salud a-4 | 7 | 2 | 0 | 0 | 0 | 9 |
| Apoyo administrativo en salud a-5 | 3 | 0 | 0 | 0 | 0 | 3 |
| Apoyo administrativo en salud a-6 | 16 | 0 | 4 | 0 | 5 | 25 |
| Apoyo administrativo en salud a-7 | 3 | 1 | 0 | 0 | 2 | 6 |
| Jefe de departamento en área médica "A" | 1 | 0 | 0 | 0 | 0 | 1 |
| Total | 36 | 4 | 4 | 0 | 7 | 51 |

Fuente: dirección de recursos humanos



Departamento de Ingresos 201

Equipo de Cómputo

| Descripción del equipo | Procedencia (adquisición o donación) | Año de adquisición | Procesador | Velocidad en mhz | Cantidad |
|---|--------------------------------------|--------------------|---------------|------------------|-----------|
| C.p.u. compaq presario 4160 | Adquisición | 02/02/99 | 80586/pentium | 166 | 1 |
| C.p.u. hewlett packard vectra ve | Adquisición | 02/02/99 | Pentium ii | 400 | 9 |
| C.p.u. compaq prolinea 433/s | Adquisición | 02/02/99 | 80486 | 33 | 4 |
| C.p.u. compaq prolinea 433/s | Adquisición | 01/01/99 | 80486 | 33 | 1 |
| C.p.u. acer acer power 4000 | Adquisición | 10/02/99 | Pentium ii | 400 | 1 |
| C.p.u. hewlett packard vectra 486/25 vl | Adquisición | 02/02/99 | 80486 | 25 | 1 |
| C.p.u. compaq deskpro xe 466 | Adquisición | 02/02/99 | 80486 | 66 | 1 |
| C.p.u. acer acer power 4000 | Adquisición | 02/02/99 | Pentium ii | 400 | 1 |
| C.p.u. compaq deskpro evo | Adquisición | 01/01/01 | Pentium 4 | 1500 | 1 |
| C.p.u. dell optiplex/4 | Adquisición | 01/01/99 | 80486 | 33 | 1 |
| C.p.u. compaq dp 2000 | Adquisición | 01/01/90 | Pentium mmx | 166 | 1 |
| C.p.u. compaq dp 2000 | Adquisición | 02/02/99 | Pentium mmx | 166 | 1 |
| C.p.u. hewlett packard vectra xa | Adquisición | 02/02/99 | Pentium ii | 400 | 1 |
| Total | | | | | 24 |

Fuente : subdirección de sistemas administrativos

impresoras

| Descripción del equipo | Modelo | Tipo | Cantidad |
|------------------------|----------|----------------|-----------|
| Impresora epson | 2250 | Matriz | 1 |
| Impresora epson | Lx 300 + | Matriz | 14 |
| Impresora epson | Lx 300 t | Matriz | 6 |
| Impresora epson | Lx 300 + | Matriz d punto | 1 |
| Total | | | 22 |

Fuente : subdirección de sistemas administrativos

Reguladores y Fuentes de Potencia Ininterrumpidas

| Descripción del equipo | Marca | Modelo | Tipo | Potencia v.a. | Cantidad |
|---|------------|--------|------|---------------|----------|
| Unidad de potencia ininterrumpida/regulador | Tripp lite | 900 | | 200 | 1 |
| Total | | | | | 1 |

Fuente : subdirección de sistemas administrativos



Salud



Hospital General de México O.D.

Departamento de Egresos 201

Recursos Humanos

| Categoría | Turno | | | | | Total |
|---|-----------|------------|----------|----------|-----------------|-----------|
| | Matutino | Vespertino | Nocturno | Completo | Sab, dom y fest | |
| Rama paramédica | | | | | | |
| Afanadora | 1 | 0 | 0 | 0 | 0 | 1 |
| Rama afín administrativa | | | | | | |
| Soporte administrativo "C" | 1 | 0 | 0 | 0 | 0 | 1 |
| Apoyo administrativo en salud a-2 | 1 | 0 | 0 | 0 | 0 | 1 |
| Apoyo administrativo en salud a-5 | 2 | 0 | 0 | 0 | 0 | 2 |
| Apoyo administrativo en salud a-6 | 4 | 0 | 0 | 0 | 0 | 4 |
| Apoyo administrativo en salud a-7 | 2 | 0 | 0 | 0 | 0 | 2 |
| Apoyo administrativo en salud a-8 | 1 | 0 | 0 | 0 | 0 | 1 |
| Jefe de departamento en área médica "A" | 1 | 0 | 0 | 0 | 0 | 1 |
| Total | 13 | 0 | 0 | 0 | 0 | 13 |

Fuente: dirección de recursos humanos

Equipo de Cómputo

| Descripción del equipo | Procedencia (adquisición o donación) | Año de adquisición | Procesador | Velocidad en mhz | Cantidad |
|---------------------------|---|--------------------|------------|------------------|----------|
| C.p.u. compaq deskpro evo | Adquisición | 01/01/99 | Pentium 4 | 1500 | 1 |
| C.p.u. compaq deskpro evo | Adquisición | 01/01/01 | Pentium 4 | 1500 | 1 |
| Total | | | | | 2 |

Fuente : subdirección de sistemas administrativos



Salud



Hospital General de México O.D.

Departamento de Egresos 201

Reguladores y Fuentes de Potencia Ininterrumpidas

| Descripción del equipo | Marca | Modelo | Tipo | Potencia v.a. | Cantidad |
|---|------------|---------------|-----------|---------------|----------|
| Unidad de potencia ininterrumpida/regulador | Tripp lite | Omnismart 700 | No- break | 700 | 3 |
| Total | | | | | 3 |

Fuente : subdirección de sistemas administrativos



Subdirección de Seguridad y Protección Civil 401

Recursos Humanos

| Categoría | Turno | | | | | Total |
|-----------------------------------|-----------|------------|----------|----------|-----------------|-----------|
| | Matutino | Vespertino | Nocturno | Completo | Sab, dom y fest | |
| Mandos medios y superiores | | | | | | |
| Subdirector de área | 0 | 0 | 0 | 1 | 0 | 1 |
| Rama paramédica | | | | | | |
| Afanadora | 1 | 1 | 0 | 0 | 1 | 3 |
| Rama afín administrativa | | | | | | |
| Soporte administrativo "C" | 2 | 0 | 0 | 0 | 0 | 2 |
| Apoyo administrativo en salud a-2 | 2 | 2 | 1 | 0 | 2 | 7 |
| Apoyo administrativo en salud a-3 | 6 | 0 | 0 | 0 | 1 | 7 |
| Apoyo administrativo en salud a-4 | 2 | 0 | 0 | 0 | 0 | 2 |
| Apoyo administrativo en salud a-6 | 0 | 1 | 0 | 0 | 0 | 1 |
| Total | 13 | 4 | 1 | 1 | 4 | 23 |

Fuente: dirección de recursos humanos

Equipo de Cómputo

| Descripción del equipo | Procedencia (adquisición o donación) | Año de adquisición | Procesador | Velocidad en mhz | Cantidad |
|----------------------------------|---|--------------------|-------------|------------------|----------|
| C.p.u. lanix 386 sx | Adquisición | 01/01/99 | Pentium mmx | 166 | 1 |
| C.p.u. hewlett packard vectra ve | Adquisición | 01/01/99 | Pentium ii | 400 | 1 |
| C.p.u. compaq deskpro en | Adquisición | 01/01/99 | Pentium iii | 733 | 1 |
| Total | | | | | 3 |

Fuente : subdirección de sistemas administrativos



Salud



Hospital General de México O.D.

Subdirección de Seguridad y Protección Civil 401

Impresoras

| Descripción del equipo | Modelo | Tipo | Cantidad |
|------------------------|----------------|-----------|----------|
| Impresora hp | Desk jet 500 c | Inyección | 1 |
| Impresora hp | Lasr jet 4p | | 1 |
| Total | | | 2 |

Fuente : subdirección de sistemas administrativos

Reguladores y Fuentes de Potencia Ininterrumpidas

| Descripción del equipo | Marca | Modelo | Tipo | Potencia v.a. | Cantidad |
|------------------------|-------|--------|------|---------------|----------|
| Regulador | Accel | R 1505 | | 300 | 1 |
| Total | | | | | 1 |

Fuente : subdirección de sistemas administrativos



Salud

Hospital General de México O.D.



Departamento de Seguridad 401

Recursos Humanos

| Categoría | Turno | | | | | Total |
|---|-----------|------------|-----------|----------|-----------------|-----------|
| | Matutino | Vespertino | Nocturno | Completo | Sab, dom y fest | |
| Rama paramédica | | | | | | |
| Afanadora | 2 | 0 | 1 | 0 | 2 | 5 |
| Camillero | 3 | 1 | 0 | 0 | 1 | 5 |
| Operador de calderas en hospital | 1 | 0 | 0 | 0 | 0 | 1 |
| Rama afín administrativa | | | | | | |
| Apoyo administrativo en salud a-2 | 13 | 4 | 12 | 0 | 10 | 39 |
| Apoyo administrativo en salud a-3 | 4 | 0 | 2 | 0 | 0 | 6 |
| Apoyo administrativo en salud a-4 | 2 | 1 | 0 | 0 | 2 | 5 |
| Apoyo administrativo en salud a-5 | 0 | 0 | 1 | 0 | 1 | 2 |
| Apoyo administrativo en salud a-6 | 0 | 0 | 1 | 0 | 0 | 1 |
| Apoyo administrativo en salud a-7 | 2 | 0 | 0 | 0 | 0 | 2 |
| Jefe de departamento en área médica "A" | 1 | 0 | 0 | 0 | 0 | 1 |
| Total | 28 | 6 | 17 | 0 | 16 | 67 |

Fuente: dirección de recursos humanos



Salud



Hospital General de México O.D.

Departamento de Protección Civil 401

Recursos Humanos

| Categoría | Turno | | | | | Total |
|---|-----------|------------|----------|----------|-----------------|-----------|
| | Matutino | Vespertino | Nocturno | Completo | Sab, dom y fest | |
| Rama paramédica | | | | | | |
| Afanadora | 3 | 0 | 0 | 0 | 1 | 4 |
| Rama afín administrativa | | | | | | |
| Apoyo administrativo en salud a-2 | 1 | 0 | 0 | 0 | 0 | 1 |
| Apoyo administrativo en salud a-3 | 3 | 0 | 2 | 0 | 0 | 5 |
| Apoyo administrativo en salud a-4 | 4 | 0 | 0 | 0 | 0 | 4 |
| Apoyo administrativo en salud a-5 | 3 | 0 | 0 | 0 | 0 | 3 |
| Apoyo administrativo en salud a-6 | 1 | 0 | 0 | 0 | 0 | 1 |
| Apoyo administrativo en salud a-7 | 1 | 1 | 0 | 0 | 1 | 3 |
| Apoyo administrativo en salud a-8 | 0 | 1 | 0 | 0 | 0 | 1 |
| Jefe de departamento en área médica "A" | 1 | 0 | 0 | 0 | 0 | 1 |
| Total | 17 | 2 | 2 | 0 | 2 | 23 |

Fuente: dirección de recursos humanos

Equipo de Cómputo

| Descripción del equipo | Procedencia (adquisición o donación) | Año de adquisición | Procesador | Velocidad en mhz | Cantidad |
|-----------------------------|--------------------------------------|--------------------|-------------|------------------|----------|
| C.p.u. compaq deskpro en | Adquisición | 01/01/99 | Pentium iii | 733 | 1 |
| C.p.u. compaq prolinea 575c | | | 80486 | | 1 |
| Total | | | | | 2 |

Fuente : subdirección de sistemas administrativos



Salud



Hospital General de México O.D.

Departamento de Protección Civil 401

Impresoras

| Descripción del equipo | Modelo | Tipo | Cantidad |
|------------------------|-------------|-----------|----------|
| Impresora hp | Desjet 890c | Inyección | 1 |
| Total | | | 1 |

Fuente : subdirección de sistemas administrativos



Salud

Hospital General de México O.D.



Subdirección de Sistemas Administrativos 202

Recursos Humanos

| Categoría | Turno | | | | | Total |
|-----------------------------------|-----------|------------|----------|----------|-----------------|-----------|
| | Matutino | Vespertino | Nocturno | Completo | Sab, dom y fest | |
| Mandos medios y superiores | | | | | | |
| Subdirector de área | 0 | 0 | 0 | 1 | 0 | 1 |
| Rama paramédica | | | | | | |
| Afanadora | 1 | 0 | 0 | 0 | 0 | 1 |
| Rama afín administrativa | | | | | | |
| Soporte administrativo "C" | 3 | 0 | 0 | 0 | 0 | 3 |
| Apoyo administrativo en salud a-2 | 1 | 0 | 0 | 0 | 0 | 1 |
| Apoyo administrativo en salud a-6 | 5 | 1 | 0 | 0 | 0 | 6 |
| Apoyo administrativo en salud a-7 | 3 | 0 | 0 | 0 | 0 | 3 |
| Jefe de depto. En área médica "A" | 1 | 0 | 0 | 0 | 0 | 1 |
| Total | 14 | 1 | 0 | 1 | 0 | 16 |

Fuente: dirección de recursos humanos



Salud



Hospital General de México O.D.

Subdirección de Sistemas Administrativos 202

Equipo de Cómputo

| Descripción del equipo | Procedencia (adquisición o donación) | Año de adquisición | Procesador | Velocidad en mhz | Cantidad |
|----------------------------------|--|-----------------------|-----------------|---------------------|-----------|
| C.p.u. sequent s 2000/290 | Adquisición | 02/02/99 | 80586/pentium | 66 | 1 |
| C.p.u. compaq deskpro exd | Adquisición | 02/02/99 | Pentium iii | 733 | 1 |
| C.p.u. lufac pentium mmx | Adquisición | 02/02/99 | Pentium mmx | 166 | 1 |
| C.p.u. innova super power | Adquisición | 02/02/99 | Pentium ii | 400 | 1 |
| C.p.u. innova super power | Adquisición | 01/01/99 | Pentium ii | 400 | 1 |
| C.p.u. sequent winserver | Adquisición | 02/02/99 | 80586/pentium | 66 | 1 |
| C.p.u. acer acer altos 21000 | Adquisición | 02/02/99 | Pentium iii | 500 | 1 |
| C.p.u. hewlett packard vectra ve | Adquisición | 02/02/99 | Pentium ii | 400 | 1 |
| C.p.u. compaq deskpro en | Adquisición | 02/02/99 | Pentium iii | 733 | 8 |
| C.p.u. acer veriton vt 5500 | Adquisición | 14/10/02 | Pentium iv | 1.8 | 1 |
| C.p.u. dell power edge 4600 | Adquisición | 27/11/02 | Pentium xeón | 2.0 | 1 |
| C.p.u. actek pentium 4 | Donación | 01/07/03 | Pentium iv | 1.8 | 1 |
| C.p.u. alaska paxson 4 | Adquisición | 16/10/03 | Athion px 2000+ | 1.67 | 2 |
| C.p.u. alaska paxson 4 | Recursos ext | 15/01/04 | Athion px 2000+ | 1.67 | 1 |
| Total | | | | | 22 |

Fuente : subdirección de sistemas administrativos



Subdirección de Sistemas Administrativos 202

Impresoras

| Descripción del equipo | Modelo | Tipo | Cantidad |
|-------------------------|---------------------------|-----------|----------|
| Impresora hp | Desk jet 500c | Inyección | 1 |
| Impresora kyocera | Fs-1200 | Láser | 1 |
| Impresora hp | Lasser jet 5si | Láser | 1 |
| Impresora data products | M-2420 | Matriz | 1 |
| Impresora hp | Lasser jet 6l | | 1 |
| Impresora hp | Lasser jet 1300(q1334a) | Lasser | 1 |
| Impresora hp | Lasser jet 800dn (c4087a) | Láser | 2 |
| Total | | | 8 |

Fuente : subdirección de sistemas administrativos

Reguladores y Fuentes de Potencia Ininterrumpidas

| Descripción del equipo | Marca | Modelo | Tipo | Potencia v.a. | Cantidad |
|---|-----------------------|-----------------|----------|---------------|----------|
| Unidad de potencia ininterrumpida/regulador | Powerware | Powerware+plus | | | 1 |
| Unidad de potencia ininterrumpida/regulador | Apc | Smart. Ups 1500 | | | 1 |
| Unidad de potencia ininterrumpida/regulador | Inter. Power machines | 5 kva ups | | | 1 |
| Unidad de potencia ininterrumpida/regulador | Tripp lite | Omnismart 700 | No-break | 700 | 2 |
| Total | | | | | 5 |

Fuente : subdirección de sistemas administrativos



Salud

Hospital General de México O.D.



Departamento de Análisis y Diseño de Sistemas 202

Recursos Humanos

| Categoría | Turno | | | | | Total |
|---|-----------|------------|----------|----------|-----------------|-----------|
| | Matutino | Vespertino | Nocturno | Completo | Sab, dom y fest | |
| Rama afín administrativa | | | | | | |
| Apoyo administrativo en salud a-2 | 1 | 0 | 0 | 0 | 0 | 1 |
| Apoyo administrativo en salud a-4 | 2 | 0 | 0 | 0 | 0 | 2 |
| Apoyo administrativo en salud a-5 | 0 | 2 | 0 | 0 | 1 | 3 |
| Apoyo administrativo en salud a-6 | 4 | 0 | 0 | 0 | 0 | 4 |
| Apoyo administrativo en salud a-7 | 1 | 1 | 0 | 0 | 0 | 2 |
| Apoyo administrativo en salud a-8 | 1 | 0 | 0 | 0 | 0 | 1 |
| Jefe de departamento en área médica "A" | 1 | 0 | 0 | 0 | 0 | 1 |
| Total | 10 | 3 | 0 | 0 | 1 | 14 |

Fuente: dirección de recursos humanos



Subdirección de Asuntos Jurídicos 104

Recursos Humanos

| Categoría | Turno | | | | | Total |
|---|----------|------------|----------|----------|-----------------|-----------|
| | Matutino | Vespertino | Nocturno | Completo | Sab, dom y fest | |
| Mandos medios y superiores | | | | | | |
| Subdirector de área | 0 | 0 | 0 | 1 | 0 | 1 |
| Rama afín administrativa | | | | | | |
| Soporte administrativo "C" | 1 | 1 | 0 | 0 | 0 | 2 |
| Apoyo administrativo en salud a-2 | 1 | 0 | 0 | 0 | 0 | 1 |
| Apoyo administrativo en salud a-4 | 2 | 0 | 0 | 0 | 0 | 2 |
| Apoyo administrativo en salud a-6 | 2 | 0 | 0 | 0 | 1 | 3 |
| Apoyo administrativo en salud a-7 | 2 | 0 | 0 | 0 | 0 | 2 |
| Jefe de departamento en área médica "A" | 0 | 0 | 0 | 2 | 0 | 2 |
| Total | 8 | 1 | 0 | 3 | 1 | 13 |

Fuente: dirección de recursos humanos

Equipo de Cómputo

| Descripción del equipo | Procedencia (adquisición o donación) | Año de adquisición | Procesador | Velocidad en mhz | Cantidad |
|--------------------------|---|--------------------|-----------------|------------------|----------|
| C.p.u. compaq deskpro en | Adquisición | 01/09/00 | Pentium iii | 733 | 3 |
| C.p.u. caja blanca aurum | Adquisición | 23/12/99 | Pentium ii | 400 | 1 |
| C.p.u. compaq dp 2000 | Adquisición | 01/01/90 | Pentium mmx | 166 | 1 |
| C.p.u. alaska paxson 4 | Adquisición | 22/10/03 | Athion px 2000+ | 1.67 | 1 |
| Total | | | | | 6 |

Fuente : subdirección de sistemas administrativos



Salud



Hospital General de México O.D.

Subdirección de Asuntos Jurídicos 104

Impresoras

| Descripción del equipo | Modelo | Tipo | Cantidad |
|------------------------|----------------|-----------|----------|
| Impresora hp | Desk jet 500 c | Inyección | 1 |
| Impresora hp | Láser jet 4p | Láser | 1 |
| Impresora samsung | MI - 1450 | Láser | 1 |
| Total | | | 3 |

Fuente : subdirección de sistemas administrativos

Reguladores y Fuentes de Potencia Ininterrumpidas

| Descripción Del Equipo | Marca | Modelo | Tipo | Potencia V.A. | Cantidad |
|---|------------|---------------|------|---------------|----------|
| Unidad De Potencia Ininterrumpida/Regulador | Sola Basic | Micro Sr-1000 | | 1000 | 1 |
| Total | | | | | 1 |

Fuente : Subdirección De Sistemas Administrativos



Salud



Hospital General de México O.D.

Departamento de Contratos, Asuntos Civiles y Penales 104

Recursos Humanos

| Categoría | Turno | | | | | Total |
|-----------------------------------|----------|------------|----------|----------|-----------------|-----------|
| | Matutino | Vespertino | Nocturno | Completo | Sab, dom y fest | |
| Rama paramédica | | | | | | |
| Camillero | 0 | 0 | 0 | 0 | 1 | 1 |
| Rama afín administrativa | | | | | | |
| Apoyo administrativo en salud a-5 | 0 | 0 | 1 | 0 | 0 | 1 |
| Apoyo administrativo en salud a-6 | 3 | 1 | 0 | 0 | 0 | 4 |
| Apoyo administrativo en salud a-7 | 2 | 0 | 1 | 0 | 1 | 4 |
| Total | 6 | 1 | 2 | 0 | 2 | 11 |

Fuente: dirección de recursos humanos



Salud



Hospital General de México O.D.

Dirección de Planeación y Desarrollo de Sistemas Administrativos 204

Recursos Humanos

| Categoría | Turno | | | | | Total |
|-----------------------------------|-----------|------------|----------|----------|-----------------|-----------|
| | Matutino | Vespertino | Nocturno | Completo | Sab, dom y fest | |
| Mandos medios y superiores | | | | | | |
| Director de área | 0 | 0 | 0 | 1 | 0 | 1 |
| Rama médica | | | | | | |
| Medico especialista "A" | 1 | 0 | 0 | 0 | 0 | 1 |
| Medico especialista "C" | 1 | 0 | 0 | 0 | 0 | 1 |
| Rama paramédica | | | | | | |
| Afanadora | 2 | 0 | 0 | 0 | 0 | 2 |
| Rama afín administrativa | | | | | | |
| Soporte administrativo "C" | 3 | 0 | 0 | 1 | 0 | 4 |
| Apoyo administrativo en salud a-2 | 2 | 1 | 0 | 0 | 0 | 3 |
| Apoyo administrativo en salud a-4 | 1 | 0 | 0 | 0 | 0 | 1 |
| Apoyo administrativo en salud a-5 | 1 | 0 | 0 | 0 | 0 | 1 |
| Apoyo administrativo en salud a-6 | 3 | 0 | 0 | 0 | 0 | 3 |
| Apoyo administrativo en salud a-7 | 1 | 0 | 0 | 0 | 0 | 1 |
| Total | 15 | 1 | 0 | 2 | 0 | 18 |

Fuente: dirección de recursos humanos



Salud



Hospital General de México O.D.

Dirección de Planeación y Desarrollo de Sistemas Administrativos 204

Equipo de Cómputo

| Descripción del equipo | Procedencia (adquisición o donación) | Año de adquisición | Procesador | Velocidad en mhz | Cantidad |
|-----------------------------------|--|-----------------------|---------------|---------------------|-----------|
| C.p.u. innova super power | Adquisición | 01/01/99 | Pentium ii | 400 | 1 |
| C.p.u. compaq dp 2000 | Adquisición | 01/01/99 | Pentium mmx | 166 | 2 |
| C.p.u. compaq presario 4160 | Adquisición | 01/01/99 | 80586/pentium | 166 | 1 |
| C.p.u. compaq deskpro en | Adquisición | 01/01/99 | Pentium iii | 733 | 3 |
| C.p.u. acer veriton vt 5500 | Adquisición | 14/11/02 | Pentium iv | 1.8 | 1 |
| C.p.u. ibm activa ed 1 | | | Intel celeron | | 1 |
| C.p.u. hewlett packard vectra 500 | | | 80586/pentium | | 1 |
| Total | | | | | 10 |

Fuente : subdirección de sistemas administrativos

Impresoras

| Descripción del equipo | Modelo | Tipo | Cantidad |
|------------------------|---------|-------|----------|
| Impresora hp | 5 si | Láser | 1 |
| Impresora samsung | MI 1450 | Láser | 1 |
| Total | | | 2 |

Fuente : subdirección de sistemas administrativos



Salud



Hospital General de México O.D.

Dirección de Planeación y Desarrollo de Sistemas Administrativos 204

Reguladores y Fuentes de Potencia Ininterrumpidas

| Descripción del equipo | Marca | Modelo | Tipo | Potencia v.a. | Cantidad |
|---|------------|-------------------|------|---------------|----------|
| Unidad de potencia ininterrumpida/regulador | Vica | Fupir 400 | | 600 | 1 |
| Unidad de potencia ininterrumpida/regulador | Tripp lite | Ovni smar | | 850 | 1 |
| Unidad de potencia ininterrumpida/regulador | Tripp lite | Omnismart 850 pnp | | 850 | 3 |
| Unidad de potencia ininterrumpida/regulador | Best power | Fortress | | 750 | 1 |
| No break | Tripp lite | Omnismart 700 | | 700v | 2 |
| Total | | | | | 8 |

Fuente : subdirección de sistemas administrativos



Salud



Hospital General de México O.D.

Departamento de Estadística, Evaluación y Control 204

Recursos Humanos

| Categoría | Turno | | | | | Total |
|---|-----------|------------|----------|----------|-----------------|-----------|
| | Matutino | Vespertino | Nocturno | Completo | Sab, dom y fest | |
| Rama médica | | | | | | |
| Medico especialista "A" | 1 | 0 | 0 | 0 | 0 | 1 |
| Rama paramédica | | | | | | |
| Técnico en estadística en área medica | 1 | 0 | 0 | 0 | 0 | 1 |
| Rama afín administrativa | | | | | | |
| Soporte administrativo "B" | 1 | 0 | 0 | 0 | 0 | 1 |
| Apoyo administrativo en salud a-2 | 1 | 0 | 0 | 0 | 0 | 1 |
| Apoyo administrativo en salud a-3 | 1 | 0 | 0 | 0 | 0 | 1 |
| Apoyo administrativo en salud a-4 | 1 | 0 | 0 | 0 | 0 | 1 |
| Apoyo administrativo en salud a-5 | 1 | 0 | 0 | 0 | 0 | 1 |
| Apoyo administrativo en salud a-6 | 3 | 0 | 0 | 0 | 0 | 3 |
| Apoyo administrativo en salud a-7 | 1 | 0 | 0 | 0 | 0 | 1 |
| Jefe de departamento en área médica "A" | 1 | 0 | 0 | 0 | 0 | 1 |
| Total | 12 | 0 | 0 | 0 | 0 | 12 |

Fuente: dirección de recursos humanos



Salud



Hospital General de México O.D.

Órgano interno de control 206

Recursos Humanos

| Categoría | Turno | | | | | Total |
|---|-----------|------------|----------|-----------|-----------------|-----------|
| | Matutino | Vespertino | Nocturno | Completo | Sab, dom y fest | |
| Mandos medios y superiores | | | | | | |
| Director general adjunto | 0 | 0 | 0 | 1 | 0 | 1 |
| Subdirector de área | 0 | 0 | 0 | 3 | 0 | 3 |
| Rama médica | | | | | | |
| Medico general "C" | 0 | 1 | 0 | 0 | 0 | 1 |
| Rama paramédica | | | | | | |
| Afanadora | 1 | 0 | 0 | 0 | 0 | 1 |
| Trabajadora social en área médica "A" | 1 | 0 | 0 | 0 | 0 | 1 |
| Rama afín administrativa | | | | | | |
| Soporte administrativo "B" | 0 | 0 | 0 | 1 | 0 | 1 |
| Apoyo administrativo en salud a-2 | 1 | 0 | 0 | 0 | 0 | 1 |
| Apoyo administrativo en salud a-3 | 1 | 0 | 0 | 0 | 0 | 1 |
| Apoyo administrativo en salud a-4 | 1 | 0 | 0 | 0 | 0 | 1 |
| Apoyo administrativo en salud a-5 | 1 | 0 | 0 | 0 | 0 | 1 |
| Apoyo administrativo en salud a-6 | 2 | 0 | 0 | 0 | 0 | 2 |
| Apoyo administrativo en salud a-7 | 6 | 0 | 0 | 0 | 0 | 6 |
| Apoyo administrativo en salud a-8 | 1 | 0 | 0 | 0 | 0 | 1 |
| Jefe de departamento en área médica "A" | 0 | 0 | 0 | 5 | 0 | 5 |
| Total | 15 | 1 | 0 | 10 | 0 | 26 |

Fuente: dirección de recursos humanos



Contraloría Interna 206

Equipo de Cómputo

| Descripción del equipo | Procedencia (adquisición o donación) | Año de adquisición | Procesador | Velocidad en mhz | Cantidad |
|---------------------------|--|-----------------------|-------------|---------------------|----------|
| C.p.u. compaq deskpro en | Adquisición | 01/01/99 | Pentium iii | 733 | 3 |
| C.p.u. compaq dp 2000 | Adquisición | 01/01/99 | Pentium mmx | 166 | 2 |
| C.p.u. compaq deskpro exd | Adquisición | 01/01/99 | Pentium iii | 733 | 2 |
| Total | | | | | 7 |

Fuente : subdirección de sistemas administrativos

Impresoras

| Descripción del equipo | Modelo | Tipo | Cantidad |
|---------------------------|---------------|-----------|-----------|
| Impresora hp | Desk jet 500c | Inyección | 4 |
| Impresora hewlett packard | Desk jet 500c | Inyección | 1 |
| Impresora hp | Láser jet | Láser | 2 |
| Impresora hp | Lj iii d | Láser | 1 |
| Impresora hp | Láser jet 3d | Láser | 2 |
| Impresora hp | Láser jet 5l | Láser | 1 |
| Impresora epson | Lq 1170 | Matriz | 1 |
| Impresora samsung | MI - 1450 | Láser | 1 |
| Total | | | 13 |

Fuente : subdirección de sistemas administrativos

Reguladores y Fuentes de Potencia Ininterrumpidas

| Descripción del equipo | Marca | Modelo | Tipo | Potencia v.a. | Cantidad |
|---|------------|---------------|----------|---------------|----------|
| Regulador | Vica | Light ii | | 1200 | 1 |
| Unidad de potencia ininterrumpida/regulador | Tripp lite | Omni page | | 600 | 1 |
| Unidad de potencia ininterrumpida/regulador | Tripp lite | S/m | | 200 | 1 |
| Unidad de potencia ininterrumpida/regulador | Tripp lite | Omni 450 | | 600 | 1 |
| Unidad de potencia ininterrumpida/regulador | Tripp lite | Omnismart 700 | No-break | 700 | 1 |
| Total | | | | | 5 |

Fuente : subdirección de sistemas administrativos



Salud



Hospital General de México O.D.

Archivo Clínico 401

Recursos Humanos

| Categoría | Turno | | | | | Total |
|-----------------------------------|-----------|------------|----------|----------|-----------------|-----------|
| | Matutino | Vespertino | Nocturno | Completo | Sab, dom y fest | |
| Rama paramédica | | | | | | |
| Afanadora | 2 | 1 | 0 | 0 | 1 | 4 |
| Psicólogo clínico | 0 | 0 | 1 | 0 | 0 | 1 |
| Rama afín administrativa | | | | | | |
| Apoyo administrativo en salud a-2 | 3 | 1 | 2 | 0 | 0 | 6 |
| Apoyo administrativo en salud a-3 | 3 | 0 | 0 | 0 | 0 | 3 |
| Apoyo administrativo en salud a-4 | 3 | 1 | 0 | 0 | 0 | 4 |
| Apoyo administrativo en salud a-5 | 2 | 0 | 0 | 0 | 0 | 2 |
| Apoyo administrativo en salud a-6 | 6 | 0 | 5 | 0 | 2 | 13 |
| Apoyo administrativo en salud a-7 | 0 | 1 | 0 | 0 | 0 | 1 |
| Total | 19 | 4 | 8 | 0 | 3 | 34 |

Fuente: dirección de recursos humanos

Equipo de Cómputo

| Descripción del equipo | Procedencia (adquisición o donación) | Año de adquisición | Procesador | Velocidad en mhz | Cantidad |
|------------------------------|---|--------------------|------------|------------------|----------|
| C.p.u. compaq presario 425 | Adquisición | 01/01/99 | 80486 | 25 | 1 |
| C.p.u. compaq prolinea 4/255 | Adquisición | 01/01/99 | 80486 | 25 | 1 |
| Total | | | | | 2 |

Fuente : subdirección de sistemas administrativos



Salud



Hospital General de México O.D.

Archivo Clínico 401

Impresoras

| Descripción del equipo | Modelo | Tipo | Cantidad |
|------------------------|--------------|-------|----------|
| Impresora hp | Láser jet 5l | Láser | 1 |
| Total | | | 1 |

Fuente : subdirección de sistemas administrativos



Orientación e Información 401

Recursos Humanos

| Categoría | Turno | | | | | Total |
|--|-----------|------------|----------|----------|-----------------|-----------|
| | Matutino | Vespertino | Nocturno | Completo | Sab, dom y fest | |
| Rama paramédica | | | | | | |
| Afanadora | 2 | 0 | 0 | 0 | 1 | 3 |
| Supervisora de trabajo social en a. Med. "B" | 1 | 0 | 0 | 0 | 0 | 1 |
| Rama afín administrativa | | | | | | |
| Apoyo administrativo en salud a-2 | 1 | 0 | 0 | 0 | 0 | 1 |
| Apoyo administrativo en salud a-3 | 1 | 0 | 0 | 0 | 0 | 1 |
| Apoyo administrativo en salud a-4 | 8 | 2 | 1 | 0 | 1 | 12 |
| Apoyo administrativo en salud a-5 | 4 | 0 | 0 | 0 | 0 | 4 |
| Apoyo administrativo en salud a-6 | 5 | 0 | 0 | 0 | 2 | 7 |
| Apoyo administrativo en salud a-7 | 3 | 0 | 0 | 0 | 0 | 3 |
| Total | 25 | 2 | 1 | 0 | 4 | 32 |

Fuente: dirección de recursos humanos

Equipo de Cómputo

| Descripción del equipo | Procedencia (adquisición o donación) | Año de adquisición | Procesador | Velocidad en mhz | Cantidad |
|-----------------------------|---|--------------------|-----------------|------------------|----------|
| C.p.u. compaq deskpro 4/331 | Adquisición | 01/01/99 | 80486 | 33 | 2 |
| C.p.u. compaq presario 4160 | Adquisición | 01/01/99 | 80586/pentium | 166 | 1 |
| C.p.u. alaska paxon 4 | Recursos ext. | 06/02/04 | Athion px 2000+ | 1.67 | 1 |
| Total | | | | | 4 |

Fuente : subdirección de sistemas administrativos



Salud



Hospital General de México O.D.

Orientación e Información 401

Impresoras

| Descripción del equipo | Modelo | Tipo | Cantidad |
|------------------------|---------------------|-----------|----------|
| Impresora epson | Actino printer 5000 | Matriz | 1 |
| Impresora epson | P 860 a | Inyección | 1 |
| Total | | | 2 |

Fuente : subdirección de sistemas administrativos



Salud



Hospital General de México O.D.

Personal Comisionado al C.E.N

Recursos Humanos

| Categoría | Turno | | | | Sab, dom y fest | Total |
|---|-----------|------------|----------|----------|-----------------|-----------|
| | Matutino | Vespertino | Nocturno | Completo | | |
| Rama médica | | | | | | |
| Cirujano dentista "C" | 0 | 1 | 0 | 0 | 0 | 1 |
| Medico especialista "A" | 0 | 1 | 0 | 0 | 0 | 1 |
| Medico especialista "C" | 0 | 1 | 0 | 0 | 0 | 1 |
| Medico general "A" | 1 | 0 | 0 | 0 | 0 | 1 |
| Medico general "C" | 1 | 0 | 0 | 0 | 0 | 1 |
| Rama de enfermería | | | | | | |
| Enfermera especialista "A" | 1 | 0 | 0 | 0 | 1 | 2 |
| Enfermera general titulada "A" | 1 | 0 | 0 | 0 | 0 | 1 |
| Enfermera jefe de servicio | 0 | 0 | 0 | 0 | 1 | 1 |
| Rama paramédica | | | | | | |
| Auxiliar de estadística y archivo clínico | 1 | 0 | 0 | 0 | 0 | 1 |
| Rama afín administrativa | | | | | | |
| Apoyo administrativo en salud a-2 | 1 | 0 | 0 | 0 | 0 | 1 |
| Apoyo administrativo en salud a-3 | 2 | 4 | 0 | 0 | 0 | 6 |
| Apoyo administrativo en salud a-4 | 2 | 1 | 1 | 0 | 0 | 4 |
| Apoyo administrativo en salud a-5 | 0 | 1 | 0 | 0 | 0 | 1 |
| Apoyo administrativo en salud a-6 | 1 | 2 | 0 | 0 | 0 | 3 |
| Apoyo administrativo en salud a-8 | 1 | 0 | 0 | 0 | 0 | 1 |
| Total | 12 | 11 | 1 | 0 | 2 | 26 |

Fuente: dirección de recursos humanos



Salud



Hospital General de México O.D.

Personal Comisionado al C.E.N.

Equipo de Cómputo

| Descripción del equipo | Procedencia (adquisición o donación) | Año de adquisición | Procesador | Velocidad en mhz | Cantidad |
|------------------------------|--|-----------------------|---------------|---------------------|----------|
| C.p.u. compaq presario 4170 | Adquisición | 01/01/99 | 80586/pentium | 166 | 1 |
| C.p.u. compaq deskpro xe 466 | Adquisición | 01/01/99 | 80486 | 66 | 1 |
| Total | | | | | 2 |

Fuente : subdirección de sistemas administrativos

Reguladores y Fuentes de Potencia Ininterrumpidas

| Descripción del equipo | Marca | Modelo | Tipo | Potencia v.a. | Cantidad |
|---|------------|----------|------|---------------|----------|
| Unidad de potencia ininterrumpida/regulador | Compleat | 400 | | 200 | 1 |
| Unidad de potencia ininterrumpida/regulador | Tripp lite | Omni 450 | | 600 | 1 |
| Total | | | | | 2 |

Fuente : subdirección de sistemas administrativos



Salud



Hospital General de México O.D.

Personal Comisionado Sección Xiv

Recursos Humanos

| Categoría | Turno | | | | | Total |
|-------------------------------------|-----------|------------|----------|----------|-----------------|-----------|
| | Matutino | Vespertino | Nocturno | Completo | Sab, dom y fest | |
| Rama médica | | | | | | |
| Medico general "C" | 1 | 0 | 0 | 0 | 0 | 1 |
| Rama de enfermería | | | | | | |
| Enfermera especialista "A" | 1 | 0 | 0 | 0 | 0 | 1 |
| Enfermera especialista "B" | 1 | 0 | 0 | 0 | 0 | 1 |
| Enfermera general titulada "A" | 1 | 0 | 3 | 0 | 0 | 4 |
| Enfermera general titulada "B" | 2 | 0 | 0 | 0 | 0 | 2 |
| Enfermera jefe de servicios | 2 | 0 | 0 | 0 | 0 | 2 |
| Rama paramédica | | | | | | |
| Afanadora | 4 | 0 | 1 | 0 | 0 | 5 |
| Camillero | 2 | 0 | 0 | 0 | 0 | 2 |
| Ecónomo | 1 | 0 | 0 | 0 | 0 | 1 |
| Químico "A" | 1 | 0 | 0 | 0 | 0 | 1 |
| Técnico laboratorista "A" | 0 | 0 | 1 | 0 | 0 | 1 |
| Técnico radiólogo o en radioterapia | 1 | 0 | 0 | 0 | 0 | 1 |
| Rama afín administrativa | | | | | | |
| Apoyo administrativo en salud a-6 | 1 | 0 | 0 | 0 | 0 | 1 |
| Total | 18 | 0 | 5 | 0 | 0 | 23 |

Fuente: dirección de recursos humanos



Salud



Hospital General de México O.D.

Personal en reasignación de servicio

Recursos Humanos

| Categoría | Turno | | | | | Total |
|---------------------------------|----------|------------|----------|----------|-----------------|----------|
| | Matutino | Vespertino | Nocturno | Completo | Sab, dom y fest | |
| Rama de enfermería | | | | | | |
| Auxiliar de enfermería "A" | 1 | 0 | 0 | 0 | 0 | 1 |
| Enfermería general titulada "A" | 0 | 0 | 1 | 0 | 0 | 1 |
| Total | 1 | 0 | 1 | 0 | 0 | 2 |

Fuente: dirección de recursos humanos



Salud



Hospital General de México O.D.

Personal en Cambio de Adscripción

Recursos Humanos

| Categoría | Turno | | | | | Total |
|-----------------------------------|-----------|------------|----------|----------|-----------------|-----------|
| | Matutino | Vespertino | Nocturno | Completo | Sab, dom y fest | |
| Rama médica | | | | | | |
| Medico especialista "B" | 1 | 0 | 0 | 0 | 0 | 1 |
| Medico especialista "C" | 1 | 0 | 0 | 0 | 0 | 1 |
| Rama de enfermería | | | | | | |
| Enfermera general titulada "A" | 1 | 0 | 0 | 0 | 0 | 1 |
| Enfermera jefe de servicios | 1 | 0 | 0 | 0 | 0 | 1 |
| Rama paramédica | | | | | | |
| Afanadora | 0 | 0 | 0 | 0 | 1 | 1 |
| Auxiliar de cocina en hospital | 1 | 0 | 0 | 0 | 0 | 1 |
| Laboratorista "A" | 1 | 0 | 0 | 0 | 0 | 1 |
| Rama afín administrativa | | | | | | |
| Apoyo administrativo en salud a-2 | 1 | 0 | 0 | 0 | 0 | 1 |
| Apoyo administrativo en salud a-6 | 1 | 0 | 0 | 0 | 0 | 1 |
| Apoyo administrativo en salud a 7 | 4 | 2 | 0 | 0 | 0 | 6 |
| Total | 12 | 2 | 0 | 0 | 1 | 15 |

Fuente: dirección de recursos humanos