



Hospital General de México O. D.



CUADERNO ESTADÍSTICO

ENERO - JUNIO

2007

DIRECCIÓN DE PLANEACIÓN Y DESARROLLO DE SISTEMAS ADMINISTRATIVOS

JUNIO - 2007



**Dirección de Planeación y Desarrollo
de Sistemas Administrativos**

Hospital General de México O. D.

SALUD

SECRETARÍA
DE SALUD



HOSPITAL GENERAL DE MÉXICO

ORGANISMO DESCENTRALIZADO

DIRECCIÓN GENERAL

DR. FRANCISCO HIGUERA RAMÍREZ

DIRECCIÓN GENERAL ADJUNTA MÉDICA

DR. FRANCISCO PASCUAL NAVARRO REYNOSO

DIRECCIÓN GENERAL ADJUNTA DE ADMINISTRACIÓN Y FINANZAS

DR. RENE MARTÍN LÓPEZ VILICAÑA

DIRECTORES Y SUBDIRECTORES DE ÁREA

DIRECCIÓN DE PLANEACIÓN Y DESARROLLO DE SISTEMAS ADMINISTRATIVOS

LIC. EDUARDO SALVADOR ROSAS MUNGUÍA

SUBDIRECCIÓN DE SISTEMAS ADMINISTRATIVOS

LIC. ADRIÁN SÁNCHEZ HERNÁNDEZ

JEFES DE SERVICIO Y UNIDAD

DEL HOSPITAL GENERAL DE MÉXICO



ÍNDICE

	Pág.
PRODUCTIVIDAD INSTITUCIONAL	
COMPARATIVO DE PRODUCTIVIDAD INSTITUCIONAL	1
PRINCIPALES INDICADORES DE HOSPITALIZACIÓN POR SERVICIO	2-3
PRINCIPALES INDICADORES DE CONSULTA	4-5
PRINCIPALES INDICADORES DE EGRESO	6-7
PRINCIPALES INDICADORES DE CIRUGÍAS Y PROCEDIMIENTOS NO QUIRÚRGICOS	8-9
CONSULTAS DE PRIMERA VEZ Y SUBSECUENTES POR GRUPO DE EDAD Y SEXO	10
CONSULTAS DE PRIMERA VEZ Y SUBSECUENTES POR ENTIDAD FEDERATIVA	11
LOGRO CONTRA META PROGRAMADA EN CONSULTAS	12-13
COMPARATIVO DE CONSULTA POR SERVICIO	14-15
COMPARATIVO DE PRODUCTIVIDAD DE CONSULTA DE 1ª VEZ Y PORCENTAJE POR SERVICIO	16-18
COMPARATIVO DE PRODUCTIVIDAD DE CONSULTA SUBSECUENTE Y PORCENTAJE POR SERVICIO	19-21
COMPARATIVO DE PRODUCTIVIDAD DE CONSULTA TOTAL Y PORCENTAJE POR SERVICIO	22-24
COMPARATIVO DE PRODUCTIVIDAD DE CONSULTA 1ra VEZ Y SUBS., POR PORCENTAJE EN RELACIÓN AL TOTAL DEL SERVICIO Y AL TOTAL DE LA CONSULTA	25-27
COMPARATIVO DE PRODUCTIVIDAD DE CONSULTA PRIMERA VEZ, SUBSECUENTE, TOTAL E ÍNDICE DE CONCENTRACIÓN POR SERVICIO	28-30
COMPARATIVO DE PRODUCTIVIDAD DE CONSULTA POR ÁREA TRONCAL	31
COMPARATIVO DE CAMAS CESABLES Y DIAS CAMAS CENSABLES POR SERVICIO	32
COMPARATIVO DE DÍAS PACIENTE Y PORCENTAJE DE OCUPACIÓN POR SERVICIO	33
COMPARATIVO DE INGRESOS Y EGRESOS HOSPITALARIOS POR SERVICIO	34
COMPARATIVO DE CIRUGÍAS Y PROCEDIMIENTOS NO QUIRÚRGICOS Y COMPARATIVO DE DÍAS ESTANCIA POR SERVICIO	35
COMPARATIVO DE PROMEDIO DE DÍAS ESTANCIA, ÍNDICE DE ROTACIÓN E INTERVALO DE SUSTITUCIÓN POR SERVICIO	36
COMPARATIVO DE HOSPITALIZACIÓN POR ÁREA TRONCAL	37
PRINCIPALES MOTIVOS DE CONSULTA	38
DIAGNÓSTICOS DE EGRESO POR GRUPO DE EDAD Y SEXO	39
DIAGNÓSTICO DE EGRESO MAS FRECUENTES	40
EGRESOS POR ENTIDAD FEDERATIVA	41
PRINCIPALES CAUSAS DE DEFUNCIÓN	42
DEFUNCIONES POR GRUPO DE EDAD Y SEXO	43
DEFUNCIONES HOSPITALARIAS MENORES Y MAYORES DE 48 HORAS Y PRINCIPALES CIRUGÍAS POR SEXO	44
PRINCIPALES CIRUGÍAS MAYORES Y MENORES POR GRUPO DE EDAD Y SEXO	45



ÍNDICE

	Pag
PRINCIPALES PROCEDIMIENTOS NO QUIRÚRGICOS	46
PRINCIPALES PROCEDIMIENTOS NO QUIRÚRGICOS POR GRUPO DE EDAD Y SEXO	47
TOTAL DE CONSULTAS DE ODONTOLOGÍA, TOTAL DE ATENCIONES ODONTOLÓGICAS Y COMPARATIVO DE RAYOS X DENTALES	48
INGRESOS Y EGRESOS POR MEJORÍAS Y DEFUNCIÓN DE LOS SERVICIOS CON TERAPIA INTENSIVA Y COMPARATIVOS DE CONSULTAS DE URGENCIAS	49
RELACIÓN DE ACTIVIDADES REALIZADAS	50
COMPARATIVO DE PARTOS ATENDIDOS, COMPARATIVOS DE ABORTOS Y PLÁTICAS PARA LA SALUD	51
COMPARATIVOS DE TRATAMIENTOS DE RADIOTERAPIA Y DE REHABILITACIÓN POR SERVICIO Y UNIDAD DE MEDIDA	52
COMPARATIVO DE ESTUDIOS DE ULTRASONIDO POR SERVICIO Y UNIDAD DE MEDIDA	53
COMPARATIVO DE TRATAMIENTOS DE QUIMIOTERAPIA POR SERVICIO Y UNIDAD DE MEDIDA	54
SESIONES DE INHALOTERAPIA, RESUMEN DE DIÁLISIS Y HEMODIÁLISIS	55
COMPARATIVO DEL CONSUMO DE SANGRE Y HEMODERIVADOS POR SERVICIO	56
TOTAL DE NACIMIENTOS, ÓBITOS Y MORTINATOS POR PESO	57
RECURSOS FÍSICOS Y MATERIALES	
CAMAS NO CENSABLES POR SERVICIO	58
CAMAS CENSABLES POR SERVICIO	59
CAMAS EN ÁREAS DE SERVICIO DE TERAPIA INTENSIVA	60
ÁREAS O SALAS CON QUE CUENTA EL HOSPITAL GENERAL DE MÉXICO	61
CONSULTORIOS CON QUE CUENTA EL HOSPITAL GENERAL DE MÉXICO	62
RESUMEN DE QUIRÓFANOS Y MESAS QUIRÚRGICAS Y RESUMEN DE SALAS REPROCEDIMIENTOS AMBULATORIO POR SERVICIO	63
CUARTOS DE AISLADOS Y CENTRAL DE ESTERILIZACIÓN Y EQUIPO	64
INDICADORES DE GESTIÓN	
ASISTENCIALES	65
INVESTIGACIÓN	66
ENSEÑANZA	67
FINANCIEROS	68
RECURSOS HUMANOS A NIVEL INSTITUCIONAL	
RECURSOS HUMANOS A NIVEL INSTITUCIONAL POR TURNO	69
PERSONAL DE MANDOS MEDIOS Y SUPERIORES POR SERVICIO	70-71



ÍNDICE

	Pag
PERSONAL DE LA RAMA MÉDICA POR SERVICIO	72-74
PERSONAL DE LA RAMA AFÍN ADMINISTRATIVA POR SERVICIO	75-79
PERSONAL DE LA RAMA DE ENFERMERÍA POR SERVICIO	80-82
PERSONAL DE LA RAMA PARAMÉDICA POR SERVICIO	83-86
PERSONAL DE LA RAMA DE INVESTIGACIÓN POR SERVICIO, PERSONAL DE MÉDICOS RESIDENTES Y ALUMNOS DE PREGRADO	87
TOTAL DE CONTRATOS POR HONORARIOS (PARTIDAS 1201) POR SERVICIO	88
NUMERO DE TRABAJADORES POR EDAD Y SEXO A NIVEL INSTITUCIONAL	89-90
RAMA DE ENFERMERÍA POR RANGO DE EDAD Y SEXO	91-92
RAMA DE INVESTIGADORES POR RANGO DE EDAD Y SEXO	93
RAMA DE MANDOS MEDIOS POR RANGO DE EDAD Y SEXO	94
RAMA AFÍN ADMINISTRATIVA POR RANGO DE EDAD Y SEXO	95-97
RAMA MÉDICA POR RANGO DE EDAD Y SEXO	98-99
RAMA PARAMÉDICA POR RANGO DE EDAD Y SEXO	100-102
EQUIPO DE CÓMPUTO A NIVEL INSTITUCIONAL	
EQUIPO DE CÓMPUTO A NIVEL INSTITUCIONAL	103 106
EQUIPO MÉDICO Y DE ALTA TECNOLOGÍA A NIVEL INSTITUCIONAL	
EQUIPO MÉDICO Y DE ALTA TECNOLOGÍA A NIVEL INSTITUCIONAL	107-108
OTORRINOLARINGOLOGÍA 101 "A"	
COMPARATIVO DE PRODUCTIVIDAD	109
PRINCIPALES MOTIVOS DE CONSULTA	110
DIAGNÓSTICOS DE EGRESO MÁS FRECUENTES	111
PRINCIPALES CAUSAS DE DEFUNCIÓN Y PRINCIPALES CIRUGÍAS Y PROCEDIMIENTOS NO QUIRÚRGICOS	112
GRÁFICAS DE PORCENTAJE DE OCUPACIÓN, PROMEDIO DE DÍAS ESTANCIA, ÍNDICE DE ROTACIÓN E INTERVALO DE SUSTITUCIÓN	113
RECURSOS HUMANOS	114
EQUIPO DE CÓMPUTO, IMPRESORAS, REGULADORES Y FUENTES DE POTENCIA ININTERRUMPIDA	115
EQUIPO DE TRATAMIENTO Y EQUIPO QUIRÚRGICO	116
OFTALMOLOGÍA 102 "A"	
COMPARATIVO DE PRODUCTIVIDAD	117
PRINCIPALES MOTIVOS DE CONSULTA	118
DIAGNÓSTICOS DE EGRESOS MÁS FRECUENTES	119
PRINCIPALES CAUSAS DE DEFUNCIÓN, PRINCIPALES CIRUGÍAS Y PROCEDIMIENTOS NO QUIRÚRGICOS	120



ÍNDICE

	Pag.
GRÁFICAS DE PORCENTAJE DE OCUPACIÓN, PROMEDIO DE DÍAS ESTANCIA, ÍNDICE DE ROTACIÓN E INTERVALO DE SUSTITUCIÓN	121
RECURSOS HUMANOS	122
EQUIPO DE CÓMPUTO, IMPRESORAS Y REGULADORES Y FUENTES DE POTENCIA ININTERRUMPIDAS	123
EQUIPO MÉDICO, EQUIPO DE DIAGNÓSTICO Y EQUIPO DE TRATAMIENTO	124
EQUIPO QUIRÚRGICO	125
HEMATOLOGÍA 103 "A"	
COMPARATIVO DE PRODUCTIVIDAD	126
PRINCIPALES MOTIVOS DE CONSULTA	127
DIAGNÓSTICOS DE EGRESO MÁS FRECUENTES	128
PRINCIPALES CAUSAS DE DEFUNCIÓN	129
GRÁFICAS DE PORCENTAJE DE OCUPACIÓN, PROMEDIO DE DÍAS ESTANCIA, ÍNDICE DE ROTACIÓN E INTERVALO DE SUSTITUCIÓN	130
RECURSOS HUMANOS	131-132
EQUIPO DE CÓMPUTO, IMPRESORAS, REGULADORES Y FUENTES DE POTENCIA ININTERRUMPIDA	133
EQUIPO DE DIAGNÓSTICO	134
AUDIOLOGÍA Y FONIATRÍA 104-B	
COMPARATIVO DE PRODUCTIVIDAD Y PRINCIPALES MOTIVOS DE CONSULTA	135
COMPARATIVO DE PRODUCTIVIDAD	136
PROGRAMA DE IMPLANTES COCLEARES	137
RECURSOS HUMANOS	138
EQUIPO DE CÓMPUTO E IMPRESORAS	139
REGULADORES Y FUENTES DE POTENCIA ININTERRUMPIDA Y EQUIPO DE DIAGNÓSTICO	140
CIRUGÍA PLÁSTICA 104-"C"	
COMPARATIVO DE PRODUCTIVIDAD	141
PRINCIPALES MOTIVOS DE CONSULTA	142
DIAGNÓSTICOS DE EGRESOS MÁS FRECUENTES Y PRINCIPALES CAUSAS DE DEFUNCIÓN	143
PRINCIPALES CIRUGÍAS Y PROCEDIMIENTOS NO QUIRÚRGICOS	144
GRÁFICAS DE PORCENTAJE DE OCUPACIÓN, PROMEDIO DE DÍAS ESTANCIA, ÍNDICE DE ROTACIÓN E INTERVALO DE SUSTITUCIÓN	145
RECURSOS HUMANOS	146
EQUIPO DE CÓMPUTO, IMPRESORAS, REGULADORES, FUENTES DE POTENCIA ININTERRUMPIDAS	147



ÍNDICE

	Pag
UROLOGÍA 105-“A”	
COMPARATIVO DE PRODUCTIVIDAD	148
PRINCIPALES MOTIVOS DE CONSULTA	149
DIAGNÓSTICOS DE EGRESOS MÁS FRECUENTES	150
PRINCIPALES CAUSAS DE DEFUNCIÓN	151
PRINCIPALES CIRUGÍAS Y PROCEDIMIENTOS NO QUIRÚRGICOS	152
GRÁFICAS DE PORCENTAJE DE OCUPACIÓN, PROMEDIO DE DÍAS ESTANCIA, ÍNDICE DE ROTACIÓN E INTERVALO DE SUSTITUCIÓN	153
RECURSOS HUMANOS	154
EQUIPO DE CÓMPUTO, IMPRESORAS, REGULADORES, FUENTES DE POTENCIA ININTERRUMPIDAS	155
EQUIPO DE IMAGENOLOGÍA Y EQUIPO DE DIAGNÓSTICO	156
EQUIPO QUIRÚRGICO Y EQUIPO DE TRATAMIENTO	157
NEFROLOGÍA 105-“B”	
COMPARATIVO DE PRODUCTIVIDAD	158
PRINCIPALES MOTIVOS DE CONSULTA	159
DIAGNÓSTICOS DE EGRESO MÁS FRECUENTES	160
PRINCIPALES CAUSAS DE DEFUNCIÓN	161
PRINCIPALES CIRUGÍAS Y PROCEDIMIENTOS NO QUIRÚRGICOS	162
GRÁFICAS DE PORCENTAJE DE OCUPACIÓN, PROMEDIO DE DÍAS ESTANCIA, ÍNDICE DE ROTACIÓN E INTERVALO DE SUSTITUCIÓN	163
RECURSOS HUMANOS	164
EQUIPO DE CÓMPUTO, IMPRESORAS Y REGULADORES Y FUENTES DE POTENCIA ININTERRUMPIDA Y EQUIPO DE TRATAMIENTO	165
ORTOPEDIA 106 “A”	
COMPARATIVO DE PRODUCTIVIDAD	166
PRINCIPALES MOTIVOS DE CONSULTA	167
DIAGNÓSTICOS DE EGRESOS MÁS FRECUENTES	168
PRINCIPALES CAUSAS DE DEFUNCIÓN	169
PRINCIPALES CIRUGÍAS Y PROCEDIMIENTOS NO QUIRÚRGICOS	170
GRÁFICAS DE PORCENTAJE DE OCUPACIÓN, PROMEDIO DE DÍAS ESTANCIA, ÍNDICE DE ROTACIÓN E INTERVALO DE SUSTITUCIÓN	171
RECURSOS HUMANOS Y EQUIPO DE CÓMPUTO	172
IMPRESORAS, REGULADORES Y FUENTES DE POTENCIA ININTERRUMPIDA	173
EQUIPO MÉDICO, DE DIAGNÓSTICO Y TRATAMIENTO	174



ÍNDICE

	Pag.
GASTROENTEROLOGÍA 107 "A"	
COMPARATIVO DE PRODUCTIVIDAD	175
PRINCIPALES MOTIVOS DE CONSULTA	176
DIAGNÓSTICOS DE EGRESOS MÁS FRECUENTES	177
PRINCIPALES CAUSAS DE DEFUNCIÓN	178
PRINCIPALES CIRUGÍAS Y PROCEDIMIENTOS NO QUIRÚRGICOS	179
ESTUDIOS DE ENDOSCOPIAS	180
COLOPROCTOLOGÍA	
PRINCIPALES MOTIVOS DE CONSULTA	181
PRINCIPALES CIRUGÍAS Y PROCEDIMIENTOS NO QUIRÚRGICOS	182
CLÍNICA DEL ALCOHOLISMO 107 A	
PRINCIPALES MOTIVOS DE CONSULTA	183
GRÁFICAS DE PORCENTAJE DE OCUPACIÓN, PROMEDIO DE DÍAS ESTANCIA, ÍNDICE DE ROTACIÓN E INTERVALO DE SUSTITUCIÓN	184
RECURSOS HUMANOS	185
EQUIPO DE CÓMPUTO E IMPRESORAS	186
REGULADORES, FUENTES DE POTENCIA ININTERRUMPIDA, EQUIPO DE DIAGNÓSTICO, EQUIPO DE IMAGENOLOGÍA Y EQUIPO QUIRÚRGICO	187
DERMATOLOGÍA 109-A	
COMPARATIVO DE PRODUCTIVIDAD	188
PRINCIPALES MOTIVOS DE CONSULTA	189
DIAGNÓSTICOS DE EGRESO MÁS FRECUENTES	190
PRINCIPALES CAUSAS DE DEFUNCIÓN	191
PRINCIPALES CIRUGÍAS Y PROCEDIMIENTOS NO QUIRÚRGICOS	192
GRÁFICAS DE PORCENTAJE DE OCUPACIÓN, PROMEDIO DE DÍAS ESTANCIA, ÍNDICE DE ROTACIÓN E INTERVALO DE SUSTITUCIÓN	193
RECURSOS HUMANOS	194
EQUIPO DE CÓMPUTO, IMPRESORAS, REGULADORES Y FUENTES DE POTENCIA ININTERRUMPIDA	195
EQUIPO QUIRÚRGICO	196



ÍNDICE

	Pag
GERIATRÍA 110-B	
COMPARATIVO DE PRODUCTIVIDAD	197
COMPARATIVO DE ACCIONES REALIZADAS	198
PRINCIPALES MOTIVOS DE CONSULTA	199
DIAGNÓSTICOS DE EGRESO MÁS FRECUENTES	200
PRINCIPALES CAUSAS DE DEFUNCIÓN	201
PRINCIPALES CIRUGÍAS Y PROCEDIMIENTOS NO QUIRÚRGICOS	202
GRÁFICAS DE PORCENTAJE DE OCUPACIÓN, PROMEDIO DE DÍAS ESTANCIA, ÍNDICE DE ROTACIÓN E INTERVALO DE SUSTITUCIÓN	203
RECURSOS HUMANOS Y EQUIPO DE CÓMPUTO IMPRESORAS, REGULADORES Y FUENTES DE POTENCIA ININTERRUMPIDAS	204
ONCOLOGÍA 111 "A"	
COMPARATIVO DE PRODUCTIVIDAD	205
PRINCIPALES MOTIVOS DE CONSULTA	206
DIAGNÓSTICOS DE EGRESO MÁS FRECUENTES	207
PRINCIPALES CAUSAS DE DEFUNCIÓN	208
PRINCIPALES CIRUGÍAS Y PROCEDIMIENTOS NO QUIRÚRGICOS	209
GRÁFICAS DE PORCENTAJE DE OCUPACIÓN, PROMEDIO DE DÍAS ESTANCIA, ÍNDICE DE ROTACIÓN E INTERVALO DE SUSTITUCIÓN	210
RECURSOS HUMANOS	211-212
EQUIPO DE CÓMPUTO	213
IMPRESORAS	214
REGULADORES, FUENTES DE POTENCIA ININTERRUMPIDAS Y EQUIPO MÉDICO	215
EQUIPO DE IMAGENOLOGÍA, Y EQUIPO DE TRATAMIENTO	216
EQUIPO DE DIAGNÓSTICO Y EQUIPO QUIRÚRGICO	217
GINECO-OBSTETRICIA 112-A	
COMPARATIVO DE PRODUCTIVIDAD	218
GRÁFICAS DE PORCENTAJE DE OCUPACIÓN, PROMEDIO DE DÍAS ESTANCIA, ÍNDICE DE ROTACIÓN E INTERVALO DE SUSTITUCIÓN	219
RECURSOS HUMANOS	220-221
EQUIPO DE CÓMPUTO E IMPRESORAS	222
REGULADORES, FUENTES DE POTENCIA ININTERRUMPIDAS Y EQUIPO MÉDICO	223
EQUIPO DE IMAGENOLOGÍA Y EQUIPO DE DIAGNÓSTICO	224



ÍNDICE

	Pag.
EQUIPO DE TRATAMIENTO	225
EQUIPO QUIRÚRGICO	226
GINECOLOGÍA 112 "A"	
PRINCIPALES MOTIVOS DE CONSULTA	227
DIAGNÓSTICOS DE EGRESO MÁS FRECUENTES	228
PRINCIPALES CAUSAS DE DEFUNCIÓN	229
PRINCIPALES CIRUGÍAS Y PROCEDIMIENTOS NO QUIRÚRGICOS	230
PRINCIPALES MOTIVOS DE CONSULTA DE URGENCIAS	231
PRINCIPALES MOTIVOS DE CONSULTA DE COLPOSCOPIAS	232
OBSTETRICIA 112 A	
PRINCIPALES MOTIVOS DE CONSULTA	233
DIAGNÓSTICOS DE EGRESO MÁS FRECUENTES	234
PRINCIPALES CAUSAS DE DEFUNCIÓN, PRINCIPALES CIRUGÍAS Y PROCEDIMIENTOS NO QUIRÚRGICOS	235
PRINCIPALES MOTIVOS DE CONSULTA DE URGENCIAS OBSTETRICIA	236
PRINCIPALES MOTIVOS DE CONSULTA DE PLANIFICACIÓN FAMILIAR	237
TERAPIA MÉDICA INTENSIVA 202-A	
COMPARATIVO DE PRODUCTIVIDAD	238
PRINCIPALES DIAGNÓSTICOS DE EGRESOS	239
PRINCIPALES CAUSAS DE DEFUNCIÓN	240
RECURSOS HUMANOS	241
EQUIPO DE CÓMPUTO, IMPRESORAS, REGULADORES Y FUENTES DE POTENCIA ININTERRUMPIDA	242
EQUIPO MÉDICO Y EQUIPO DE IMAGENOLOGÍA	243
EQUIPO DE DIAGNÓSTICO Y EQUIPO DE TRATAMIENTO	244
TERAPÉUTICA QUIRÚRGICA 203-A	
COMPARATIVO DE PRODUCTIVIDAD	245
RECURSOS HUMANOS	246
EQUIPO DE CÓMPUTO, IMPRESORAS, REGULADORES Y FUENTES DE POTENCIA ININTERRUMPIDA	247
EQUIPO MÉDICO, EQUIPO DE IMAGENOLOGÍA Y EQUIPO DE TRATAMIENTO	248
EQUIPO QUIRÚRGICO	249



ÍNDICE

	Pag
ANESTESIOLOGÍA 203-B	
COMPARATIVO DE PRODUCTIVIDAD Y CONSULTAS DE PACIENTES POR GRUPO DE EDAD Y SEXO	250-251
RECURSOS HUMANOS Y EQUIPO DE CÓMPUTO	252
EQUIPO DE DIAGNÓSTICO Y EQUIPO DE TRATAMIENTO	253
CLÍNICA DEL DOLOR 203-C	
COMPARATIVO DE PRODUCTIVIDAD	254
PRINCIPALES MOTIVOS DE CONSULTA	255
PRINCIPALES CIRUGÍAS Y PROCEDIMIENTOS NO QUIRÚRGICOS	256
COMPARATIVO DE ACTIVIDADES Y PROCEDIMIENTOS RELEVANTES	257
RECURSOS HUMANOS	258
EQUIPO DE CÓMPUTO E IMPRESORAS	259
REGULADORES, FUENTES DE POTENCIA ININTERRUMPIDA Y EQUIPO DE IMAGENOLOGÍA	260
VIGILANCIA EPIDEMIOLÓGICA 204-A	
INFECCIONES NOSOCOMIALES, No. DE SITIOS DE INFECCIÓN POR PACIENTE Y CASOS DE INFECCIÓN NOSOCOMIAL POR GRUPO DE EDAD Y SEXO	261
INFECCIONES NOSOCOMIALES (CASOS DE INFECCIÓN NOSOCOMIAL POR SITIO DE INFECCIÓN)	262-263
MICROORGANISMOS AISLADOS EN INFECCIONES NOSOCOMIALES	264
INFECCIONES NOSOCOMIALES POR SERVICIO DE HOSPITALIZACIÓN Y VIGILANCIA DE EXPOSICIÓN A VIH, HEPATITIS B Y HEPATITIS C	265-266
ESTUDIOS EPIDEMIOLÓGICOS DE CASOS NUEVOS DESCARTADOS Y SEGUIMIENTOS NOTIFICADOS A LA SSA	267
ESTUDIOS EPIDEMIOLÓGICOS DE CASOS NUEVOS NOTIFICADOS A LA SSA	268
RECURSOS HUMANOS	269
EQUIPO DE CÓMPUTO E IMPRESORAS	270
LABORATORIO CENTRAL Y PERIFÉRICOS 205-A	
COMPARATIVO DE PRODUCTIVIDAD POR SERVICIO	271
PRINCIPALES ESTUDIOS DE LABORATORIO CONVENCIONALES Y ESPECIALES	272
RECURSOS HUMANOS	273-274
EQUIPO DE CÓMPUTO E IMPRESORAS	275
REGULADORES, FUENTES DE POTENCIA ININTERRUMPIDAS Y EQUIPO DE DIAGNÓSTICO	276
PRINCIPALES ESTUDIOS AUXILIARES DE DIAGNÓSTICO POR SERVICIO	
LABORATORIO CENTRAL Y URGENCIAS	277
DERMATOLOGÍA Y TERAPIA INTENSIVA	278
ALERGIA Y CARDIOLOGÍA	279



ÍNDICE

	Pag
GENÉTICA Y HEMATOLOGÍA	280
NEUMOLOGÍA Y ENDOCRINOLOGÍA	281
PEDIATRÍA Y BANCO DE SANGRE	282
URGENCIAS PEDIATRÍA	283
RADIOLOGÍA E IMAGEN 207-A	
COMPARATIVO DE PRODUCTIVIDAD	284
TIPOS DE ESTUDIOS REALIZADOS	
ESTUDIOS SIMPLES	285
ESTUDIOS DIGESTIVOS Y ESPECIALES	286
INTERVENSIONISMO	287
INTERVENSIONISMO POR MÉDICOS DE CARDIO	288
TOMOGRAFÍA COMPUTARIZADA	289
RESONANCIA MAGNÉTICA Y MASTOGRAFÍA	290
ULTRASONIDO	291
MEDICINA NUCLEAR	292
RECURSOS HUMANOS	293
EQUIPO DE CÓMPUTO E IMPRESORAS	294
REGULADORES, FUENTES DE POTENCIA ININTERRUMPIDAS Y EQUIPO DE IMAGENOLOGÍA Y TRATAMIENTO	295
TRANSPLANTES 304-B	
COMPARATIVO DE PRODUCTIVIDAD	296
PRINCIPALES MOTIVOS DE CONSULTA, DIAGNÓSTICOS DE EGRESO MÁS FRECUENTES	297
PRINCIPALES CIRUGÍAS Y PROCED. NO QUIRÚRGICOS	298
GRÁFICAS DE PORCENTAJE DE OCUPACIÓN, PROMEDIO DE DÍAS ESTANCIA, ÍNDICE DE ROTACIÓN E INTERVALO DE SUSTITUCIÓN	299
RECURSOS HUMANOS, EQUIPO DE CÓMPUTO E IMPRESORAS	300
REGULADORES Y FUENTES DE POTENCIA ININTERRUMPIDAS	301
ALERGIA 309-A	
COMPARATIVO DE PRODUCTIVIDAD Y OTRAS ACTIVIDADES	302-303
PRINCIPALES MOTIVOS DE CONSULTA	304
RECURSOS HUMANOS	305
EQUIPO DE CÓMPUTO, IMPRESORAS, REGULADORES Y FUENTES DE POTENCIA ININTERRUMPIDAS	306



ÍNDICE

	Pag
ANATOMÍA PATOLÓGICA 310-A	
COMPARATIVO DE PRODUCTIVIDAD	307
RECURSOS HUMANOS	308
EQUIPO DE CÓMPUTO	309
IMPRESORAS Y REGULADORES Y FUENTES DE POTENCIA ININTERRUMPIDAS	310
EQUIPO MÉDICO Y EQUIPO DE DIAGNÓSTICO	311-317
GENÉTICA 311-A	
COMPARATIVO DE PRODUCTIVIDAD Y PRINCIPALES MOTIVOS DE CONSULTA	318
COMPARATIVO DE PRODUCTIVIDAD POR TIPO DE ESTUDIO	319
RECURSOS HUMANOS	320
EQUIPO DE CÓMPUTO E IMPRESORAS	321
REGULADORES, FUENTES DE POTENCIA ININTERRUMPIDAS, EQUIPO MEDICO Y DE DIAGNÓSTICO	322
MEDICINA GENÓMICA	
RECURSOS HUMANOS	323
EQUIPO DE CÓMPUTO, IMPRESORAS Y REGULADORES Y FUENTES DE POTENCIAS ININTERRUMPIDAS Y EQUIPO DE DIAGNOSTICO	324
CONSULTA EXTERNA 401-A	
COMPARATIVO DE PRODUCTIVIDAD Y ACTIVIDADES REALIZADAS	325
PRINCIPALES MOTIVOS DE CONSULTA	326
PRINCIPALES MOTIVOS DE CONSULTA DE HOMEOPATIA	327
RECURSOS HUMANOS	328
EQUIPO DE CÓMPUTO, IMPRESORAS	329
REGULADORES, FUENTES DE POTENCIA ININTERRUMPIDAS Y EQUIPO DE DIAGNÓSTICO	330
BANCO DE SANGRE 401-B	
COMPARATIVO DE PRODUCTIVIDAD, UNIDADES EN EXISTENCIA Y COMPARATIVO DE TRANFUSIONES	331
RECURSOS HUMANOS	332
EQUIPO DE CÓMPUTO E IMPRESORAS	333
REGULADORES, FUENTES DE POTENCIA ININTERRUMPIDAS, EQUIPO MÉDICO Y EQUIPO DE DIAGNÓSTICO	334
URGENCIAS 401-C	
COMPARATIVO DE PRODUCTIVIDAD	335
PRINCIPALES MOTIVOS DE CONSULTA	336
DIAGNÓSTICOS DE EGRESO MÁS FRECUENTES	337
PRINCIPALES CAUSAS DE DEFUNCIÓN	338
PRINCIPALES CIRUGÍAS	339



ÍNDICE

	Pag.
RECURSOS HUMANOS Y EQUIPO DE CÓMPUTO	340-341
IMPRESORAS, REGULADORES, FUENTES DE POTENCIA ININTERRUMPIDAS Y EQUIPO MÉDICO	342
EQUIPO DE IMAGENOLOGÍA Y DIAGNÓSTICO	343
MEDICINA PREVENTIVA 401-D	
COMPARATIVO DE PRODUCTIVIDAD APLICACIÓN DE BIOLÓGICOS Y DETECCIÓN OPORTUNA DE CÁNCER CÉRVICO UTERINO (PAPANICOLAOU)	344
CALIDAD DE MUESTRAS PARA CITOLOGÍA CERVICAL Y CARTILLA NACIONAL DE VACUNACIÓN Y DE SALUD DE LA MUJER, HOMBRES Y ADULTO MAYOR	345
DETECCIÓN OPORTUNA DE CÁNCER DE CERVIZ Y PRUEBAS DE PAPANICOLAOU REALIZADAS Y RECIEN NACIDOS VACUNADOS CON BCG	346
RECURSOS HUMANOS Y EQUIPO DE CÓMPUTO Y REGULADORES, FUENTES DE POTENCIAS ININTERRUMPIDAS	347
TRABAJO SOCIAL MÉDICO 401-E	
PLÁTICAS A PACIENTES Y FAMILIARES	348
COMPARATIVO DE ACTIVIDADES	
NIVELES DE CLASIFICACIÓN DE PACIENTES DE PRIMERA VEZ DE CONSULTA EXTERNA CENTRAL Y DE GINECO-OBSTETRICIA	349
RECURSOS HUMANOS	350
EQUIPO DE CÓMPUTO IMPRESORAS, REGULADORES Y FUENTES DE POTENCIA ININTERRUMPIDAS	351
MEDICINA FÍSICA Y REHABILITACIÓN 402-A	
COMPARATIVO DE PRODUCTIVIDAD DE CONSULTAS, ACTIVIDADES Y TRATAMIENTOS	352
PRINCIPALES MOTIVOS DE CONSULTA	353
COMPARATIVO DE PERSONAS Y SESIONES	354-355
RECURSOS HUMANOS	356
EQUIPO DE CÓMPUTO E IMPRESORAS	357
EQUIPO DE DIAGNÓSTICO Y EQUIPO DE TRATAMIENTO	358-359
NEUROLOGÍA 403 A	
COMPARATIVO DE PRODUCTIVIDAD	360
PRINCIPALES MOTIVOS DE CONSULTA	361
DIAGNÓSTICOS DE EGRESO MÁS FRECUENTES	362
PRINCIPALES CAUSAS DE DEFUNCIÓN	363
PRINCIPALES CIRUGÍAS Y PROCEDIMIENTOS NO QUIRÚRGICOS	364
GRÁFICAS DE PORCENTAJE DE OCUPACIÓN, PROMEDIO DE DÍAS ESTANCIA, ÍNDICE DE ROTACIÓN E INTERVALO DE SUSTITUCIÓN	-365
RECURSOS HUMANOS	366-367
EQUIPO DE CÓMPUTO E IMPRESORAS	368
REGULADORES Y FUENTES DE POTENCIA ININTERRUMPIDA Y EQUIPO MÉDICO	369
EQUIPO DE IMAGENOLOGÍA, DE TRATAMIENTO Y QUIRÚRGICO	370



ÍNDICE

	Pag.
REUMATOLOGÍA 404-A	
COMPARATIVO DE PRODUCTIVIDAD	371
PRINCIPALES MOTIVOS DE CONSULTA	372
DIAGNÓSTICOS DE EGRESOS MÁS FRECUENTES	373
PRINCIPALES CAUSAS DE DEFUNCIÓN Y PRINCIPALES CIRUGÍAS Y PROCEDIMIENTOS NO QUIRÚRGICOS	374
GRÁFICAS DE PORCENTAJE DE OCUPACIÓN, PROMEDIO DE DÍAS ESTANCIA, ÍNDICE DE ROTACIÓN E INTERVALO DE SUSTITUCIÓN	-375
RECURSOS HUMANOS	376
EQUIPO DE CÓMPUTO E IMPRESORAS,	377
REGULADORES, FUENTES DE POTENCIA ININTERRUMPIDAS Y EQUIPO DE DIAGNÓSTICO	378
ENDOCRINOLOGÍA 404-B	
COMPARATIVO DE PRODUCTIVIDAD	379
PRINCIPALES MOTIVOS DE CONSULTA	380
DIAGNÓSTICOS DE EGRESOS MÁS FRECUENTES	381
PRINCIPALES CAUSAS DE DEFUNCIÓN Y PRINCIPALES CIRUGÍAS Y PROCEDIMIENTOS NO QUIRÚRGICOS	382
PRINCIPALES MOTIVOS DE CONSULTA DE CLÍNICA DE TIROIDES	383
PRINCIPALES MOTIVOS DE CONSULTA DE NUTRICIÓN	384
PRINCIPALES MOTIVOS DE CONSULTA DE CLÍNICA DEL HIPOTALAMO	385
GRÁFICAS DE PORCENTAJE DE OCUPACIÓN, PROMEDIO DE DÍAS ESTANCIA, ÍNDICE DE ROTACIÓN E INTERVALO DE SUSTITUCIÓN	386
RECURSOS HUMANOS	387
EQUIPO DE CÓMPUTO E IMPRESORAS	388
REGULADORES Y FUENTES DE POTENCIA ININTERRUMPIDAS	389
SALUD MENTAL 404-F	
COMPARATIVO DE PRODUCTIVIDAD Y PRINCIPALES MOTIVOS DE CONSULTA DE PSQUIATRÍA	390
PRINCIPALES MOTIVOS DE CONSULTA DE PSICOLOGÍA	391
COORDINACIÓN DE PSICOLOGÍA	
ATENCIÓN ESPECIALIZADA Y PSICOTERAPIAS	392
RECURSOS HUMANOS Y EQUIPO DE CÓMPUTO	393
IMPRESORAS, REGULADORES Y FUENTES DE POTENCIA ININTERRUMPIDAS	394



ÍNDICE

	Pag.
ESTOMATOLOGÍA 404-I	
COMPARATIVO DE PRODUCTIVIDAD Y OTRAS ACTIVIDADES	395
PRINCIPALES MOTIVOS DE CONSULTA	396
PRINCIPALES CIRUGÍAS Y PROCEDIMIENTOS NO QUIRÚRGICOS	397
RECURSOS HUMANOS Y EQUIPO DE CÓMPUTO	398
IMPRESORAS, REGULADORES, FUENTES DE POTENCIA ININTERRUMPIDAS Y EQUIPO DIAGNÓSTICO Y TRATAMIENTO	399
INFECTOLOGÍA 405 A	
COMPARATIVO DE PRODUCTIVIDAD	400
PRINCIPALES MOTIVOS DE CONSULTA	401
DIAGNÓSTICOS DE EGRESO MÁS FRECUENTES	402
PRINCIPALES CAUSAS DE DEFUNCIÓN	403
GRÁFICAS DE PORCENTAJE DE OCUPACIÓN, PROMEDIO DE DÍAS ESTANCIA, ÍNDICE DE ROTACIÓN E INTERVALO DE SUSTITUCIÓN	404
RECURSOS HUMANOS	405
EQUIPO DE CÓMPUTO, IMPRESORAS Y REGULADORES, FUENTES DE POTENCIA ININTERRUMPIDAS	406
EQUIPO MÉDICO, DE IMAGENOLÓGIA Y TRATAMIENTO	407
EQUIPO QUIRÚRGICO	408
UNIDAD DE FARMACOLOGÍA CLÍNICA 405-E	
COMPARATIVO DE ACTIVIDADES RELEVANTES	-409
RECURSOS HUMANOS Y EQUIPO DE COPUTO	410
EQUIPO DE DIAGNÓSTICO Y EQUIPO DE TRATAMIENTO	411
NEUMOLOGÍA 406 A	
COMPARATIVO DE PRODUCTIVIDAD	412
PRINCIPALES MOTIVOS DE CONSULTA	413
DIAGNÓSTICOS DE EGRESO MÁS FRECUENTES	414
PRINCIPALES CAUSAS DE DEFUNCIÓN	415
PRINCIPALES CIRUGÍAS Y PROCEDIMIENTOS NO QUIRÚRGICOS	416
GRÁFICAS DE PORCENTAJE DE OCUPACIÓN, PROMEDIO DE DÍAS ESTANCIA, ÍNDICE DE ROTACIÓN E INTERVALO DE SUSTITUCIÓN	417



ÍNDICE

	Pag
RECURSOS HUMANOS	418
EQUIPO DE CÓMPUTO	419
IMPRESORAS	420
REGULADORES, FUENTES DE POTENCIA ININTERRUMPIDAS Y EQUIPO MÉDICO	421
EQUIPO DE IMAGENOLOGÍA, DE TRATAMIENTO Y DE DIAGNÓSTICO	422
EQUIPO DE TRATAMIENTO Y QUIRÚRGICO	423
CIRUGÍA EXPERIMENTAL 407	
COMPARATIVO DE PRODUCTIVIDAD DE ACTIVIDADES MÉDICAS Y DE ENFERMERÍA	424
RECURSOS HUMANOS Y EQUIPO DE CÓMPUTO	425
IMPRESORAS, REGULADORES, FUENTES DE POTENCIA ININTERRUMPIDAS Y EQUIPO MÉDICO	426
EQUIPO QUIRÚRGICO	427
CARDIOLOGÍA 503-A	
COMPARATIVO DE PRODUCTIVIDAD	428
PRINCIPALES MOTIVOS DE CONSULTA	429
DIAGNÓSTICOS DE EGRESO MÁS FRECUENTES	430
PRINCIPALES CAUSAS DE DEFUNCIÓN	431
PRINCIPALES CIRUGÍAS Y PROCEDIMIENTOS NO QUIRÚRGICOS	432
CLÍNICA DE MALFORMACIONES VASCULARES	
PRINCIPALES CIRUGÍAS Y PROCEDIMIENTOS NO QUIRÚRGICOS	433
GRÁFICAS DE PORCENTAJE DE OCUPACIÓN, PROMEDIO DE DÍAS ESTANCIA, ÍNDICE DE ROTACIÓN E INTERVALO DE SUSTITUCIÓN	434
RECURSOS HUMANOS	435
EQUIPO DE CÓMPUTO, IMPRESORAS Y REGULADORES, FUENTES DE POTENCIA ININTERRUMPIDAS	436
EQUIPO MÉDICO, EQUIPO DE IMAGENOLOGÍA, Y EQUIPO DE TRATAMIENTO	437
CIRUGÍA CARDIOVASCULAR 503-B	
PRINCIPALES MOTIVOS DE CONSULTA	438
RECURSOS HUMANOS, EQUIPO DE CÓMPUTO E IMPRESORAS	439
REGULADORES Y FUENTES DE POTENCIA ININTERRUMPIDAS	440
PEDIATRÍA 505 A	
COMPARATIVO DE PRODUCTIVIDAD	441
PRINCIPALES MOTIVOS DE CONSULTA	442



ÍNDICE

	Pag
DIAGNÓSTICOS DE EGRESO MAS FRECUENTES	443
PRINCIPALES CAUSAS DE DEFUNCIÓN	444
PRINCIPALES CAUSAS DE DEFUNCIÓN NEONATAL	445
PRINCIPALES CIRUGÍAS Y PROCEDIMIENTOS NO QUIRÚRGICOS	446
PRINCIPALES MOTIVOS DE CONSULTAS DE URGENCIAS PEDIÁTRICAS	447
COMPARATIVOS DE NACIMIENTOS	448
PRINCIPALES DIAGNÓSTICOS DE EGRESOS EN URGENCIAS	449
CAUSAS DE MORTALIDAD DE URGENCIAS PEDIÁTRICAS	450
GRÁFICAS DE PORCENTAJE DE OCUPACIÓN, PROMEDIO DE DÍAS ESTANCIA, ÍNDICE DE ROTACIÓN E INTERVALO DE SUSTITUCIÓN	451
RECURSOS HUMANOS	452-453
EQUIPO DE CÓMPUTO	454
IMPRESORAS, REGULADORES Y FUENTES DE POTENCIA ININTERRUMPIDAS	455
EQUIPO MÉDICO, DE IMAGEN Y DE DIAGNÓSTICO	456
EQUIPO DE TRATAMIENTO Y EQUIPO QUIRÚRGICO	457
SERVICIO DE CIRUGÍA GENERAL	
COMPARATIVO DE PRODUCTIVIDAD	458
PRINCIPALES MOTIVOS DE CONSULTA	459
DIAGNÓSTICOS DE EGRESO MÁS FRECUENTES	460
PRINCIPALES CAUSAS DE DEFUNCIÓN	461
PRINCIPALES CIRUGÍAS Y PROCEDIMIENTOS NO QUIRÚRGICOS	462
CIRUGÍA GENERAL 303-A	
COMPARATIVO DE PRODUCTIVIDAD	463
PRINCIPALES MOTIVOS DE CONSULTAS	464
DIAGNÓSTICOS DE EGRESO MÁS FRECUENTES	465
PRINCIPALES CAUSAS DE DEFUNCIÓN	466
PRINCIPALES CIRUGÍAS Y PROCEDIMIENTOS NO QUIRÚRGICOS	467
GRÁFICAS DE PORCENTAJE DE OCUPACIÓN, PROMEDIO DE DÍAS ESTANCIA, ÍNDICE DE ROTACIÓN E INTERVALO DE SUSTITUCIÓN	468
RECURSOS HUMANOS	469
EQUIPO DE CÓMPUTO, REGULADORES Y FUENTES DE POTENCIA ININTERRUMPIDAS	470



ÍNDICE

	Pag.
CIRUGÍA GENERAL 304-A	
COMPARATIVO DE PRODUCTIVIDAD	471
PRINCIPALES MOTIVOS DE CONSULTA	472
DIAGNÓSTICOS DE EGRESO MÁS FRECUENTES	473
PRINCIPALES CAUSAS DE DEFUNCIÓN	474
PRINCIPALES CIRUGÍAS Y PROCEDIMIENTOS NO QUIRÚRGICOS	475
GRÁFICAS DE PORCENTAJE DE OCUPACIÓN, PROMEDIO DE DÍAS ESTANCIA, ÍNDICE DE ROTACIÓN E INTERVALO DE SUSTITUCIÓN	476
RECURSOS HUMANOS	477
EQUIPO DE CÓMPUTO E IMPRESORAS	478
CIRUGÍA GENERAL 305-A	
COMPARATIVO DE PRODUCTIVIDAD	479
PRINCIPALES MOTIVOS DE CONSULTA	480
DIAGNÓSTICOS DE EGRESO MÁS FRECUENTES	481
PRINCIPALES CAUSAS DE DEFUNCIÓN	482
PRINCIPALES CIRUGÍAS Y PROCEDIMIENTOS NO QUIRÚRGICOS	483
GRÁFICAS DE PORCENTAJE DE OCUPACIÓN, PROMEDIO DE DÍAS ESTANCIA, ÍNDICE DE ROTACIÓN E INTERVALO DE SUSTITUCIÓN	484
RECURSOS HUMANOS	485
EQUIPO DE CÓMPUTO E IMPRESORAS	486
CIRUGÍA GENERAL 306-A	
COMPARATIVO DE PRODUCTIVIDAD	487
PRINCIPALES MOTIVOS DE CONSULTA	488
DIAGNÓSTICOS DE EGRESO MÁS FRECUENTES	489
PRINCIPALES CAUSAS DE DEFUNCIÓN	490
PRINCIPALES CIRUGÍAS Y PROCEDIMIENTOS NO QUIRÚRGICOS	491
GRÁFICAS DE PORCENTAJE DE OCUPACIÓN, PROMEDIO DE DÍAS ESTANCIA, ÍNDICE DE ROTACIÓN E INTERVALO DE SUSTITUCIÓN	492
RECURSOS HUMANOS	493
EQUIPO DE CÓMPUTO E IMPRESORAS	494



ÍNDICE

	Pag
CIRUGÍA GENERAL 307-A	
COMPARATIVO DE PRODUCTIVIDAD	495
PRINCIPALES MOTIVOS DE CONSULTA	496
DIAGNÓSTICOS DE EGRESO MÁS FRECUENTES	497
PRINCIPALES CAUSAS DE DEFUNCIÓN	498
PRINCIPALES CIRUGÍAS Y PROCEDIMIENTOS NO QUIRÚRGICOS	499
GRÁFICAS DE PORCENTAJE DE OCUPACIÓN, PROMEDIO DE DÍAS ESTANCIA, ÍNDICE DE ROTACIÓN E INTERVALO DE SUSTITUCIÓN	500
RECURSOS HUMANOS Y EQUIPO DE CÓMPUTO	501
IMPRESORAS, REGULADORES Y FUENTE DE POTENCIA ININTERRUMPIDAS	502
SERVICIO DE MEDICINA INTERNA	
COMPARATIVO DE PRODUCTIVIDAD	503
PRINCIPALES MOTIVOS DE CONSULTA	504
DIAGNÓSTICO DE EGRESO MÁS FRECUENTES	505
PRINCIPALES CAUSA DE DEFUNCIÓN, CIRUGÍAS	506
PROCEDIMIENTOS NO QUIRÚRGICOS	507
MEDICINA INTERNA 108-A	
COMPARATIVO DE PRODUCTIVIDAD	508
PRINCIPALES MOTIVOS DE CONSULTA	509
DIAGNÓSTICOS DE EGRESO MAS FRECUENTES	510
PRINCIPALES CAUSAS DE DEFUNCIÓN	511
PRINCIPALES CIRUGÍAS Y PROCEDIMIENTOS NO QUIRÚRGICOS	512
GRÁFICAS DE PORCENTAJE DE OCUPACIÓN, PROMEDIO DE DÍAS ESTANCIA, ÍNDICE DE ROTACIÓN E INTERVALO DE SUSTITUCIÓN	513
RECURSOS HUMANOS	514
EQUIPO DE CÓMPUTO, IMPRESORAS, REGULADORES, FUENTES DE POTENCIA ININTERRUMPIDAS Y EQUIPO MÉDICO	515
MEDICINA INTERNA 110-A	
COMPARATIVO DE PRODUCTIVIDAD	516
PRINCIPALES MOTIVOS DE CONSULTA	517
DIAGNÓSTICOS DE EGRESO MÁS FRECUENTES	518
PRINCIPALES CAUSAS DE DEFUNCIÓN	519
PRINCIPALES CIRUGÍAS Y PROCEDIMIENTOS NO QUIRÚRGICOS	520
GRÁFICAS DE PORCENTAJE DE OCUPACIÓN, PROMEDIO DE DÍAS ESTANCIA, ÍNDICE DE ROTACIÓN E INTERVALO DE SUSTITUCIÓN	521
RECURSOS HUMANOS	522
EQUIPO DE CÓMPUTO, IMPRESORAS Y REGULADORES, FUENTES DE POTENCIA ININTERRUMPIDAS	523



ÍNDICE

	Pag.
MEDICINA INTERNA 308-A	
COMPARATIVO DE PRODUCTIVIDAD	524
PRINCIPALES MOTIVOS DE CONSULTA	525
DIAGNÓSTICOS DE EGRESO MÁS FRECUENTES	526
PRINCIPALES CAUSAS DE DEFUNCIÓN	527
PRINCIPALES CIRUGÍAS Y PROCEDIMIENTOS NO QUIRÚRGICOS	528
GRÁFICAS DE PORCENTAJE DE OCUPACIÓN, PROMEDIO DE DÍAS ESTANCIA, ÍNDICE DE ROTACIÓN E INTERVALO DE SUSTITUCIÓN	529
RECURSOS HUMANOS	530
EQUIPO DE CÓMPUTO E IMPRESORAS	531
DIRECCIÓN DE ENSEÑANZA 201	
ALUMNOS DE PREGRADO DE MEDICINA POR GRADO Y ESCUELA, ALUMNOS DE POSTGRADO DE MEDICINA Y RESIDENTES QUE ROTARON POR EL HOSPITAL	532
CURSOS DE POSGRADO POR MEDICOS ESPECIALISTAS Y CURSOS PARA TÉCNICOS	533
DIPLOMADOS IMPARTIDOS EN LA INSTITUCIÓN	534
CAPACITACIÓN PARA EL DESARROLLO, DESEMPEÑO Y EDUCACIÓN CONTINUA	535
ALUMNOS DE ENFERMERÍA, CURSOS IMPARTIDOS, EDUCACIÓN PARA LA SALUD Y APOYO PARA LA ENSEÑANZA	536
RECURSOS HUMANOS	537
EQUIPO DE CÓMPUTO	538
IMPRESORAS, REGULADORES Y FUENTES DE POTENCIA ININTERRUMPIDAS	539
DEPARTAMENTO DE INFORMACIÓN DOCUMENTAL 201	
DEPARTAMENTO DE INFORMACIÓN DOCUMENTAL (RECURSOS HUMANOS) Y EQUIPO DE CÓMPUTO	540
IMPRESORAS Y REGULADORES, FUENTES DE POTENCIA ININTERRUMPIDAS	541
RECURSOS HUMANOS DEL DEPARTAMENTO DE PREGRADO Y POSTGRADO	542
DIRECCIÓN DE INVESTIGACIÓN 204	
PRODUCTOS DE LA INVESTIGACIÓN	
NÚMERO DE PUBLICACIONES DISTRIBUIDAS POR GRUPO, EN PROPORCIÓN Y NÚMERO DE INVESTIGADORES POR TIPO	543
NÚMERO DE MIEMBROS DEL SISTEMA NACIONAL DE INVESTIGACIÓN Y No. DE PROTOCOLOS	544
NÚMERO DE PRODUCTOS OBTENIDOS, NÚMERO DE PROTOCOLOS SUSPENDIDOS Y CANCELADOS	545
RECURSOS HUMANOS Y EQUIPO DE CÓMPUTO	546
IMPRESORAS, REGULADORES, FUENTES DE POTENCIA ININTERRUMPIDAS Y EQUIPO DE DIAGNÓSTICO	547



ÍNDICE

	Pag.
DEPARTAMENTO DE REGISTRO Y SEGUIMIENTO DE PROYECTOS 204	
RECURSOS HUMANOS Y EQUIPO DE CÓMPUTO	548
IMPRESORAS Y REGULADORES	549
DEPARTAMENTO DE APOYO E IMPULSO A LA INVESTIGACIÓN 204	
RECURSOS HUMANOS	550
DIRECCIÓN GENERAL 201	
RECURSOS HUMANOS Y EQUIPO DE CÓMPUTO	551
IMPRESORAS, REGULADORES Y FUENTES DE POTENCIA ININTERRUMPIDAS	552
DIRECCIÓN GENERAL ADJUNTA MÉDICA 201	
RECURSOS HUMANOS	553
EQUIPO DE CÓMPUTO E IMPRESORAS Y REGULADORES, FUENTES DE POTENCIA ININTERRUMPIDAS	554
ADMISIÓN	
RECURSOS HUMANOS	555
DIRECCIÓN MÉDICA 201	
RECURSOS HUMANOS, EQUIPO DE CÓMPUTO E IMPRESORAS	556
REGULADORES Y FUENTES DE POTENCIA ININTERRUMPIDAS	557
RECURSOS HUMANOS 201	
SUBDIRECCIÓN MÉDICA "A", "B"	558
DIRECCIÓN QUIRÚRGICA	
RECURSOS HUMANOS, EQUIPO DE CÓMPUTO, REGULADORES Y FUENTES DE POTENCIA ININTERRUMPIDA	559
RECURSOS HUMANOS, SUBDIRECCIÓN QUIRÚRGICA "A" Y "B"	560
DIRECCIÓN DE APOYO AL DIAGNÓSTICO Y TRATAMIENTO,	
RECURSOS HUMANOS, EQUIPO DE CÓMPUTO, IMPRESORAS REGULADORES Y FUENTES DE POTENCIA ININTERRUMPIDAS	561
SUBDIRECCIÓN DE APOYO AL DIAGNÓSTICO Y TRATAMIENTO "A" Y "B" (RECURSOS HUMANOS)	562
SUBDIRECCIÓN DE ENFERMERÍA 506	
PLÁTICAS A PACIENTES Y FAMILIARES	563-565
RECURSOS HUMANOS	566
EQUIPO DE CÓMPUTO, IMPRESORAS, REGULADORES Y FUENTES DE POTENCIA ININTERRUMPIDAS	567
DEPARTAMENTO DE ENFERMERÍA "A"	
RECURSOS HUMANOS	568
EQUIPO DE CÓMPUTO, IMPRESORAS, REGULADORES Y FUENTES DE POTENCIA ININTERRUMPIDAS	569



ÍNDICE

	Pag
DEPARTAMENTO DE ENFERMERÍA "B"	
RECURSOS HUMANOS Y EQUIPO DE CÓMPUTO	570
IMPRESORAS, REGULADORES Y FUENTES DE POTENCIA ININTERRUMPIDAS	571
DIRECCIÓN GENERAL ADJUNTA DE ADMINISTRACIÓN Y FINANZAS 201	
RECURSOS HUMANOS	572
EQUIPO DE CÓMPUTO, IMPRESORAS Y REGULADORES Y FUENTES DE POTENCIA ININTERRUMPIDAS	573
DIRECCIÓN DE RECURSOS HUMANOS 201	
RECURSOS HUMANOS Y EQUIPO DE CÓMPUTO	574
IMPRESORAS, REGULADORES Y FUENTE DE POTENCIA ININTERRUMPIDAS	575
SUBDIRECCIÓN DE ADMINISTRACIÓN Y DESARROLLO 501	
RECURSOS HUMANOS Y EQUIPO DE CÓMPUTO	576
IMPRESORAS, REGULADORES Y FUENTES DE POTENCIA ININTERRUMPIDAS	577
DEPARTAMENTO DE EMPLEO Y CAPACITACIÓN 501	
RECURSOS HUMANOS	578
EQUIPO DE CÓMPUTO, IMPRESORAS Y REGULADORES, FUENTES DE POTENCIA ININTERRUMPIDAS	579
DEPARTAMENTO DE SERVICIOS Y PRESTACIONES 404	
RECURSOS HUMANOS	580
EQUIPO DE CÓMPUTO E IMPRESORAS	581
REGULADORES Y FUENTES DE POTENCIA ININTERRUMPIDAS	582
SUBDIRECCIÓN DE OPERACIÓN 501	
RECURSOS HUMANOS Y EQUIPO DE CÓMPUTO	583
IMPRESORAS Y REGULADORES Y FUENTES DE POTENCIA ININTERRUMPIDAS	584
DEPARTAMENTO DE NOMINA Y PAGOS 501	
RECURSOS HUMANOS Y EQUIPO DE CÓMPUTO	585
IMPRESORAS, REGULADORES Y FUENTES DE POTENCIA ININTERRUMPIDAS	586
DEPARTAMENTO DE CONTROL Y CONCILIACIÓN 501	
RECURSOS HUMANOS Y EQUIPO DE CÓMPUTO	587
IMPRESORAS, REGULADORES Y FUENTE DE POTENCIA ININTERRUMPIDAS	588
DIRECCIÓN DE RECURSOS MATERIALES Y CONSERVACIÓN 201	
RECURSOS HUMANOS Y EQUIPO DE CÓMPUTO, REGULADORES Y FUENTES DE POTENCIA ININTERRUMPIDAS	589



ÍNDICE

	Pag
SUBDIRECCIÓN DE RECURSOS MATERIALES 201	
RECURSOS HUMANOS Y EQUIPO DE CÓMPUTO	590
IMPRESORAS, REGULADORES Y FUENTE DE POTENCIA ININTERRUMPIDAS	591
DEPARTAMENTO DE ADQUISICIONES 201	
RECURSOS HUMANOS	592
DEPARTAMENTO DE ALMACÉN MÉDICO 208	
RECURSOS HUMANOS	593
EQUIPO DE CÓMPUTO, IMPRESORAS, REGULADORES Y FUENTE DE POTENCIA ININTERRUMPIDAS	594
DEPARTAMENTO DE ALMACÉN DE VARIOS 208	
RECURSOS HUMANOS	595
EQUIPO DE CÓMPUTO E IMPRESORAS Y REGULADORES Y FUENTES DE POTENCIA ININTERRUMPIDAS	596
DEPARTAMENTO DE INVENTARIOS 208	
RECURSOS HUMANOS Y EQUIPO DE CÓMPUTO	597
IMPRESORAS, REGULADORES Y FUENTE DE POTENCIA ININTERRUMPIDAS	598
SUBDIRECCIÓN DE SERVICIOS GENERALES Y NUTRICIÓN 501	
RECURSOS HUMANOS Y EQUIPO DE CÓMPUTO	599
IMPRESORAS, REGULADORES Y FUENTE DE POTENCIA ININTERRUMPIDAS	600
DEPARTAMENTO DE SERVICIOS GENERALES 501	
RECURSOS HUMANOS Y EQUIPO DE TRATAMIENTO	601
DEPARTAMENTO DE NUTRICIÓN 206	
PLATICAS A PACIENTES Y FAMILIARES, Y RECURSOS HUMANOS	602
EQUIPO DE CÓMPUTO, IMPRESORAS, REGULADORES Y FUENTES DE POTENCIA ININTERRUMPIDA	603
SUBDIRECCIÓN DE CONSERVACIÓN Y MANTENIMIENTO 209	
RECURSOS HUMANOS Y EQUIPO DE CÓMPUTO	604
IMPRESORAS Y REGULADORES, FUENTES DE POTENCIA ININTERRUMPIDAS	605
DEPARTAMENTO DE INSTALACIONES 209	
RECURSOS HUMANOS	606
DEPARTAMENTO DE EQUIPO 209	
RECURSOS HUMANOS	607
DEPARTAMENTO DE OBRA 209	
RECURSOS HUMANOS Y EQUIPO DE CÓMPUTO	608
IMPRESORAS, REGULADORES Y FUENTE DE POTENCIA ININTERRUMPIDAS	609



ÍNDICE

	Pag
DIRECCIÓN DE RECURSOS FINANCIEROS 201	
RECURSOS HUMANOS Y EQUIPO DE CÓMPUTO	610
IMPRESORAS, REGULADORES Y FUENTE DE POTENCIA ININTERRUMPIDAS	611
SUBDIRECCIÓN DE PRESUPUESTO Y CONTABILIDAD 201	
RECURSOS HUMANOS Y EQUIPO DE CÓMPUTO	612
DEPARTAMENTO DE CONTROL Y EJERCICIO PRESUPUESTAL 201	
RECURSOS HUMANOS Y EQUIPO DE CÓMPUTO	613
DEPARTAMENTO DE CONTABILIDAD 201	
RECURSOS HUMANOS	614
EQUIPO DE CÓMPUTO E IMPRESORAS	615
SUBDIRECCIÓN DE TESORERÍA 201	
RECURSOS HUMANOS Y EQUIPO DE CÓMPUTO E IMPRESORAS	616
REGULADORES Y FUENTE DE POTENCIA ININTERRUMPIDAS	617
DEPARTAMENTO DE INGRESOS 201	
RECURSOS HUMANOS	618
EQUIPO DE CÓMPUTO, IMPRESORAS Y REGULADORES, FUENTES DE POTENCIA ININTERRUMPIDAS	619
DEPARTAMENTO DE EGRESO 201	
RECURSOS HUMANOS Y EQUIPO DE CÓMPUTO	620
REGULADORES Y FUENTE DE POTENCIA ININTERRUMPIDAS	621
SUBDIRECCIÓN DE SEGURIDAD Y PROTECCIÓN CIVIL 401	
RECURSOS HUMANOS Y EQUIPO DE CÓMPUTO	622
IMPRESORAS, REGULADORES Y FUENTES DE POTENCIA ININTERRUMPIDAS	623
DEPARTAMENTO DE SEGURIDAD 401	
RECURSOS HUMANOS	624
DEPARTAMENTO DE PROTECCIÓN CIVIL 401	
RECURSOS HUMANOS Y EQUIPO DE CÓMPUTO	625
IMPRESORAS	626
SUBDIRECCIÓN DE SISTEMAS ADMINISTRATIVOS 202	
RECURSOS HUMANOS	627
EQUIPO DE CÓMPUTO	628
IMPRESORAS, REGULADORES Y FUENTES DE POTENCIA ININTERRUMPIDAS	629



ÍNDICE

	Pag.
DEPARTAMENTO DE SOPORTE TÉCNICO Y REDES 202	
RECURSOS HUMANOS	630
SUBDIRECCIÓN DE ASUNTOS JURÍDICOS 104	
RECURSOS HUMANOS Y EQUIPO DE CÓMPUTO	631
IMPRESORAS, REGULADORES Y FUENTE DE POTENCIA ININTERRUMPIDAS	632
DEPARTAMENTO DE CONTRATOS, ASUNTOS CIVILES Y PENALES 104	
RECURSOS HUMANOS	633
DIRECCIÓN DE PLANEACIÓN Y DESARROLLO DE SISTEMAS ADMINISTRATIVOS 204	
RECURSOS HUMANOS	634
EQUIPO DE CÓMPUTO E IMPRESORAS	635
REGULADORES, FUENTES DE POTENCIA ININTERRUMPIDAS	636
DEPARTAMENTO DE INFORMACIÓN Y ESTADÍSTICA 204	
RECURSOS HUMANOS	637
ÓRGANO INTERNO DE CONTROL 206	
RECURSOS HUMANOS	638
EQUIPO DE CÓMPUTO, IMPRESORAS Y REGULADORES, FUENTES DE POTENCIA ININTERRUMPIDAS	639
ARCHIVO CLÍNICO 401	
RECURSOS HUMANOS, EQUIPO DE CÓMPUTO E IMPRESORAS	640
ORIENTACIÓN E INFORMACIÓN 401	
RECURSOS HUMANOS Y EQUIPO DE CÓMPUTO	641
IMPRESORAS	642
PERSONAL COMISIONADO AL C.E.N.	
RECURSOS HUMANOS	643
EQUIPO DE CÓMPUTO, REGULADORES Y FUENTES DE POTENCIA ININTERRUMPIDAS	644
PERSONAL COMISIONADO SECCIÓN XIV	
RECURSOS HUMANOS	645
PERSONAL EN CAMBIO DE ADSCRIPCIÓN Y PERSONAL A DISPOSICIÓN DE PERSONAL	
RECURSOS HUMANOS	646
PERSONAL CON SUSPENSIÓN PREVENTIVA	
RECURSOS HUMANOS	647



**Dirección de Planeación y Desarrollo
de Sistemas Administrativos**

Hospital General de México O. D.



PRESENTACIÓN

A partir del año 2002 se publicó el primer cuaderno estadístico trimestral enero-marzo 2002 y en forma continua desde entonces se ha venido difundiendo este documento que tiene como propósito fundamental, el dar a conocer los resultados obtenidos en cada periodo que se informa sobre las actividades asistenciales, en materia de enseñanza, así como de investigación que se realizan en el Hospital General de México.

Así mismo, en la elaboración del Anuario Estadístico de la Institución, se incluyen los datos correspondientes al corte, donde se presenta la situación financiera y presupuestal al cierre de cada ejercicio fiscal con la finalidad de mostrar también el origen y aplicación de los recursos que se autorizan para la operación y funcionamiento de la Institución.

Este documento se publica también en la página web del Hospital en la dirección: hgm.salud.gob.mx y se actualiza trimestralmente, a fin de que los estudiantes de medicina, médicos, residentes, especialistas e investigadores, así como instituciones educativas o del gobierno federal, conozcan las estadísticas básicas que presenta la Institución.

En caso de alguna duda o aclaración sobre los datos que se presentan en el presente documento, favor de dirigir sus comentarios a la Dirección de Planeación y Desarrollo de Sistemas Administrativos de esta Institución para las aclaraciones correspondientes.

Aprovecho la oportunidad para agradecer a todos los jefes de servicio y personal de los servicios, su esfuerzo y dedicación para reportar oportunamente la estadística de la Institución.

ATENTAMENTE

DR. FRANCISCO HIGUERA RAMÍREZ



Hospital General de México O. D.

Comparativo de Productividad Institucional enero – junio/ 2006 - 2007

Actividad	2006				2007			
	Programado	Realizado	% de Avance	Calificación	Programado	Realizado	% de Avance	Calificación
Consultas de Primera Vez	148,501	134,173	90.35	A	138,715	135,036	97.35	V
Consultas subsecuentes	198,498	207,960	104.77	V	209,819	213,604	101.80	V
Consultas de Urgencias	35,637	41,483	116.40	V	39,180	33,895	86.51	R
Total	382,636	383,616	100.26	V	387,714	382,535	98.66	V
Ingresos		21,187				21,154		
Egresos	20,184	20,838	103.24	V	20,691	20,861	100.82	V
Intervenciones quirúrgicas	16,537	16,529	99.95	V	16,923	16,040	94.78	A
Procedimientos no quirúrgicos		11,224				21,952		
Otras Actividades	2006				2007			
	Programado	Realizado	% de Avance	Calificación	Programado	Realizado	% de Avance	Calificación
Exámenes de Laboratorio	1,560,691	1,530,511	98.07	V	1,552,271	1,500,618	96.67	A
Exámenes de Laboratorio consulta		560,246				580,204		
Exámenes de Laboratorio Hosp.		433,320				313,245		
Exámenes de Laboratorio urgencias		536,945				607,169		
Personas de Laboratorio	186,065	186,715	100.35	V	186,012	186,253	100.13	V
Estudios de Rayos X	72,988	65,970	90.38	A	69,017	74,316	107.68	V
Rayos X consulta externa		40,830				44,483		
Rayos X hospitalización		12,613				13,305		
Rayos X urgencias		12,527				16,528		
Personas de Rayos X	62,314	59,115	94.87	A	61,172	67,422	110.22	V
Sesiones de Rehabilitación	32,056	30,965	96.60	A	31,986	39,648	123.95	V
Defunciones		1,185				1,163		
Autopsias	356	376	105.62	V	389	323	83.03	R
Porcentaje de Ocupación Hospitalaria	78.53	83.36	106.15	V	81.60	82.69	101.34	V
Promedio de Días Estancia		6.5				6.5		
Índice de Rotación de Camas		22.3				22.80		
Intervalo de Sustitución		1.3				1.36		

Denominación

Significado de Términos

Promedio de Días Estancia	Expresa la Duración Promedio de Días de Estancia de los Pacientes en Camas Censables de Hospitalización
Porcentaje de Ocupación Hospitalaria	Expresa el Grado de Utilización de la Capacidad Instalada en Hospitalización
Índice de Rotación de Camas	Expresa en Número de Pacientes que se atienden por cada cama por unidad de tiempo
Intervalo de Sustitución	Expresa en promedio el No. de Días que una cama permanece desocupada entre un egreso Y un ingreso
Significado de las claves	<p>Verde significa que el servicio está cumpliendo entre el 97.00% al 100% ó más de sus metas</p> <p>Amarillo significa que la productividad del servicio se encuentra entre el 90.00% y el 96.99% de sus metas</p> <p>Rojo significa que el servicio está cumpliendo con el 89.99% ó menos de sus metas</p>



Productividad Institucional

Principales Indicadores de Hospitalización por servicio enero – junio 2007

Unidad	Servicio	Número de camas Censables		Días del período	Días cama censable		Días paciente		Días estancia	
		Absoluto	Relativo		Absoluto	Relativo	Absoluto	Relativo	Absoluto	Relativo
104-C	Cirugía plástica	24	2.62	182	4,368	2.67	4,344	3.21	4,651	3.44
105-B	Nefrología	12	1.31	182	2,184	1.33	2,091	1.55	2,452	1.81
101-A	Otorrinolaringología	18	1.97	182	3,276	2.00	3,131	2.31	3,052	2.26
308-A	Medicina interna	36	3.93	182	6,552	4.00	6,176	4.56	6,092	4.51
108-A	Medicina interna	36	3.93	182	6,546	4.00	6,166	4.56	6,361	4.70
110-A	Medicina interna	24	2.62	182	4,368	2.67	4,109	3.04	4,160	3.08
103-A	Hematología	24	2.62	182	4,368	2.67	4,091	3.02	4,348	3.22
110-B	Geriatría	12	1.31	182	2,183	1.33	2,010	1.49	2,049	1.52
307-A	Cirugía general	30	3.28	182	5,460	3.34	4,917	3.63	5,011	3.71
106-A	Ortopedia	34	3.72	182	6,188	3.78	5,512	4.07	5,192	3.84
107-A	Gastroenterología	33	3.61	182	5,992	3.66	5,325	3.94	5,345	3.95
406-A	Neumología	60	6.56	182	10,920	6.67	9,681	7.16	9,683	7.16
403-A	Neurología	50	5.46	182	9,100	5.56	8,064	5.96	8,446	6.25
304-A	Cirugía general	24	2.62	182	4,276	2.61	3,769	2.79	3,685	2.73
105-A	Urología	50	5.46	182	8,900	5.44	7,714	5.70	7,409	5.48
302-B	Cardiología	24	2.62	182	4,368	2.67	3,670	2.71	3,717	2.75
306-A	Cirugía general	36	3.93	182	6,329	3.87	5,162	3.82	5,011	3.71
404-A	Reumatología	12	1.31	182	2,184	1.33	1,771	1.31	1,626	1.20
112-A	Gineco/obstetricia	60	6.56	182	10,920	6.67	8,723	6.45	8,927	6.60
303-A	Cirugía general	36	3.93	182	6,481	3.96	5,030	3.72	4,699	3.48
305-A	Cirugía general	36	3.93	182	6,550	4.00	4,992	3.69	4,630	3.42
102-A	Oftalmología	18	1.97	182	3,276	2.00	2,495	1.84	2,583	1.91
404-B	Endocrinología	12	1.31	182	2,178	1.33	1,612	1.19	1,189	0.88
111-A	Oncología	83	9.07	182	15,077	9.21	10,731	7.93	10,596	7.84
405-A	Infectología	26	2.84	182	2,565	1.57	1,776	1.31	2,052	1.52
109-A	Dermatología	10	1.09	182	1,723	1.05	1,185	0.88	990	0.73
505-A	Pediatría	94	10.27	182	17,108	10.46	10,992	8.12	11,213	8.29
304-B	Transplantes	1	0.11	182	182	0.11	54	0.04	50	0.04
Total		915	100.00	182	163,622	100.00	135,293	100.00	135,219	100.00

fuentes: Dirección de Planeación y Desarrollo de Sistemas Administrativos

(*)esta tabla esta ordenada en base al porcentaje de ocupación por servicio

* LOS TOTALES NO INCLUYEN LAS CIFRAS QUE MUESTRAN LOS SERVICIOS CIR. GRAL. 104A Y CIR. GRAL. 302A, LAS CIFRAS QUE SE PRESENTAN SON DE CARÁCTER INFORMATIVO.



Productividad Institucional

Principales Indicadores de Hospitalización por servicio enero – junio 2007

unidad	servicio	ingresos		egresos		% de ocupación (*)	promedio días estancia	índice de rotación	intervalo de sustitución
		absoluto	relativo	absoluto	relativo				
104-C	Cirugía plástica	933	4.41	944	4.53	99.45	4.9	39.3	0.0
105-B	Nefrología	172	0.81	396	1.90	95.74	6.2	33.0	0.3
101-A	Otorrinolaringología	561	2.65	563	2.70	95.57	5.4	31.3	0.3
308-A	Medicina interna	471	2.23	780	3.74	94.26	7.8	21.7	0.5
108-A	Medicina interna	521	2.46	893	4.28	94.19	7.1	24.8	0.4
110-A	Medicina interna	358	1.69	601	2.88	94.07	6.9	25.0	0.4
103-A	Hematología	191	0.90	294	1.41	93.66	14.8	12.3	1.0
110-B	Geriatría	178	0.84	283	1.36	92.08	7.2	23.6	0.6
307-A	Cirugía general	524	2.48	507	2.43	90.05	9.9	16.9	1.1
106-A	Ortopedia	596	2.82	498	2.39	89.08	10.4	14.6	1.3
107-A	Gastroenterología	653	3.09	609	2.92	88.87	8.8	18.5	1.1
406-A	Neumología	715	3.38	485	2.32	88.65	20.0	8.1	2.6
403-A	Neurología	533	2.52	569	2.73	88.62	14.8	11.4	1.9
304-A	Cirugía general	582	2.75	610	2.92	88.14	6.0	25.4	0.8
105-A	Urología	1,602	7.57	1,372	6.58	86.67	5.4	27.4	0.8
302-B	Cardiología	377	1.78	446	2.14	84.02	8.3	18.6	1.6
306-A	Cirugía general	783	3.70	743	3.56	81.56	6.7	20.6	1.5
404-A	Reumatología	320	1.51	164	0.79	81.09	9.9	13.7	2.3
112-A	Gineco/obstetricia	4,242	20.05	4,239	20.32	79.88	2.1	70.7	0.5
303-A	Cirugía general	975	4.61	784	3.76	77.61	6.0	21.8	1.7
305-A	Cirugía general	949	4.49	734	3.52	76.21	6.3	20.4	2.0
102-A	Oftalmología	942	4.45	913	4.38	76.16	2.8	50.7	0.9
404-B	Endocrinología	441	2.08	194	0.93	74.01	6.1	16.2	2.2
111-A	Oncología	2,141	10.12	1,932	9.26	71.17	5.5	23.3	2.2
405-A	Infectología	157	0.74	174	0.83	69.24	11.8	6.7	5.2
109-A	Dermatología	182	0.86	86	0.41	68.78	11.5	8.6	5.2
505-A	Pediatría	1,045	4.94	1,039	4.98	64.25	10.8	11.1	6.0
304-B	Transplantes	10	0.05	9	0.04	29.67	5.6	9.0	13.2
Total		21,154	100.00	20,861	100.00	82.69	6.48	22.80	1.36

fuelle: Dirección de Planeación y Desarrollo de Sistemas Administrativos

(*)esta tabla esta ordenada en base al porcentaje de ocupación por servicio

* LOS TOTALES NO INCLUYEN LAS CIFRAS QUE MUESTRAN LOS SERVICIOS CIR. GRAL. 104A Y CIR. GRAL. 302A, LAS CIFRAS QUE SE PRESENTAN SON DE CARÁCTER INFORMATIVO



Productividad Institucional

Principales Indicadores de Consulta enero – junio 2007

Indicador Área	Consulta por servicio			No. de médicos adscritos al servicio (*)	Consulta por médico			No. de médicos en la consulta (**)	Promedio Diario
	Año	Mes	Día		Año	Mes	Día		
Pediatría	30644	5107.33	247.13	59	519.39	86.56	4.19	46	5.37
Servicios de Cirugía General	8471.00	1,411.83	68.31	43	1120.02	186.67	9.03	35	1.95
Otorrinolaringología	9,313	1,552.17	75.10	18	517.39	86.23	4.17	15	5.01
Oftalmología	17,138	2,856.33	138.21	28	612.07	102.01	4.94	27	5.49
Urología	15,000	2,500.00	120.97	16	937.50	156.25	7.56	13	9.31
Ortopedia	9,850	1,641.67	79.44	19	518.42	86.40	4.18	20	3.97
Gastroenterología	8,941	1,490.17	72.10	25	357.64	59.61	2.88	10	7.21
Cirugía Plástica Reconstructiva	4,086	681.00	32.95	13	314.31	52.38	2.53	12	2.75
Oncología	34,573	5,762.17	278.81	60	576.22	96.04	4.65	46	6.06
Cardiología	17,047	2,841.17	137.48	28	608.82	101.47	4.91	25	7.15
Cardiovascular	5,110	851.67	41.21	7	730.00	121.67	5.89		
Trasplantes	287	47.83	2.31	3	95.67	15.94	0.77	1	2.31
Neurología	11,539	1,923.17	93.06	29	397.90	66.32	3.21	23	4.05
Estomatología	4,411	735.17	35.57	20	220.55	36.76	1.78	17	2.09

(*) datos proporcionados por la dirección de recursos humanos

(**) Datos proporcionados por los jefes de los servicios médicos



Productividad Institucional

Principales Indicadores de Consulta enero – junio 2007

Indicador Área	Consulta por servicio			No. de médicos adscritos al servicio (*)	Consulta por médico			No. de médicos en la consulta (**)	Promedio diario
	Año	Mes	Día		Año	Mes	Día		
Medicina General.	51,373	8,562.17	414.30	38	1351.92	225.32	10.90	41	10.10
Homeopatía	973	162.17	7.85	1	973.00	162.17	7.85	1	7.85
Medicina Interna 108	1,072	178.67	8.65	8	134.00	22.33	1.08	6	1.44
Medicina Interna 110	1,276	212.67	10.29	9	141.78	23.63	1.14	7	1.47
Medicina Interna 308	1,356	226.00	10.94	12	113.00	18.83	0.91	8	1.37
Subtotal Medicina Interna	3,704	617.33	29.87	29	388.78	64.80	3.14	21	1.42
Hematología	4,199	699.83	33.86	11	381.73	63.62	3.08	12	2.82
Audiología	3,999	666.50	32.25	6	666.50	111.08	5.38	4	8.06
Nefrología	3,961	660.17	31.94	6	660.17	110.03	5.32	6	5.32
Dermatología	12,299	2,049.83	99.19	17	723.47	120.58	5.83	17	5.83
Geriatría	1,366	227.67	11.02	6	227.67	37.94	1.84	3	3.67
Clínica del Dolor	4,572	762.00	36.87	11	415.64	69.27	3.35	11	3.35
Alergia	14,763	2,460.50	119.06	7	2,109.00	351.50	17.01	8	14.88
Endocrinología	8,208	1,368.00	66.19	6	1,368.00	228.00	11.03	9	7.35
Reumatología	6,737	1,122.83	54.33	7	962.43	160.40	7.76	10	5.47
Salud Mental	16,266	2,711.00	131.18	12	1,355.50	225.92	10.93	31	4.23
Infectología	1,966	327.67	15.85	9	218.44	36.41	1.76	8	1.98
Neumología	5,536	922.67	44.65	20	276.80	46.13	2.23	16	2.79
Genética	873	145.50	7.04	5	174.60	29.10	1.41	4	1.76
Medicina Física Y Rehabilitación	3,552	592.00	28.65	4	888.00	148.00	7.16	5	5.73
Gineco Obstetricia	41,093	6,848.83	331.40	37	1,110.62	185.10	8.96	28	11.84
Urgencias	19395	3232.50	156.41	27	718.33	119.72	5.79	21	7.45
Total	381,245	63,540	3,074.56	627	101.34	4.90	98.07		

(*)datos proporcionados por la dirección de recursos humanos

(**) Datos proporcionados por los jefes de los servicios médicos



Productividad Institucional

Principales Indicadores de Egresos enero – junio 2007

Indicador	No. de camas	No. de médicos (*)	Egresos por servicio			Egresos por médico			Rel. cama / médico
			Año	Mes	Día	Año	Mes	Día	
Pediatría	94	59	1039	173.17	5.71	17.61	2.94	0.10	1.59
Servicio de Cirugía. General	162	43	3378	330.67	18.56	426.58	71.10	2.34	19.94
Otorrinolaringología	18	18	563	93.83	3.09	31.28	5.21	0.17	1.00
Oftalmología	18	28	913	152.17	5.02	32.61	5.43	0.18	0.64
Urología	50	16	1372	228.67	7.54	85.75	14.29	0.47	3.13
Ortopedia	34	19	498	83.00	2.74	26.21	4.37	0.14	1.79
Gastroenterología	33	25	609	101.50	3.35	24.36	4.06	0.13	1.32
Cirugía Plástica R.	24	13	944	157.33	5.19	72.62	12.10	0.40	1.85
Oncología	83	60	1932	322.00	10.62	32.20	5.37	0.18	1.38
Cardiología	24	28	446	74.33	2.45	15.93	2.65	0.09	0.86
Cardiovascular	0	7	0	0.00	0.00	0.00	0.00	0.00	0.00
Trasplantes	1	3	9	1.50	0.05	3.00	0.50	0.02	0.33
Neurología	50	29	569	94.83	3.13	19.62	3.27	0.11	1.72
Neumología	60	20	485	80.83	2.66	24.25	4.04	0.13	3.00

(*)datos proporcionados por la dirección de recursos humanos



Productividad Institucional

Principales Indicadores de Egresos enero – junio 2007

Indicador	No. de camas	No. de médicos (*)	Egresos por servicio			Egresos por médico			Relación. cama / médico
			Año	Mes	Día	Año	Mes	Día	
Medicina Interna 108	36	8	893	148.83	4.91	111.63	18.60	0.61	4.50
Medicina Interna 110	24	9	601	100.17	3.30	66.78	11.13	0.37	2.67
Medicina Interna 308	36	12	780	130.00	4.29	65.00	10.83	0.36	3.00
Subtotal Med. Interna	96	29	2274	379.00	12.49	243.40	40.57	1.34	10.17
Hematología	24	12	294	49.00	1.62	24.50	4.08	0.13	2.00
Nefrología	12	6	396	66.00	2.18	66.00	11.00	0.36	2.00
Dermatología	10	17	86	14.33	0.47	5.06	0.84	0.03	0.59
Geriatría	12	6	283	47.17	1.55	47.17	7.86	0.26	2.00
Endocrinología	12	6	194	32.33	1.07	32.33	5.39	0.18	2.00
Reumatología	12	7	164	27.33	0.90	23.43	3.90	0.13	1.71
Infectología	26	9	174	29.00	0.96	19.33	3.22	0.11	2.89
Gineco-Obstetricia	60	37	4239	706.50	23.29	114.57	19.09	0.63	1.62
Total Institucional	915	497	20861	3476.83	114.62	41.97	7.00	0.23	1.84
Urgencias		27	4426	737.67	24.32	163.93	27.32	0.90	0.00
Terapia Medica Intensiva		11	224	37.33	1.23	20.36	3.39	0.11	0.00
Total global	915	497	20,861	3,476.83	114.62	41.97	7.00	0.23	1.84

(*) datos proporcionados por la dirección de recursos humanos



Productividad Institucional

Principales Indicadores de Cirugías y Procedimientos no Quirúrgicos ene – jun 2007

Indicador	No. de médicos (*)	Cirugías por servicio			Cirugías por médico			Relación cirugía / proc. no qx.		
		Año	Mes	Día	Año	Mes	Día	Cirugías	Proced. no qx.	Cx./pno cx
Pediatría	59	501	83.50	4.04	8.49	1.42	0.07	470	31	15.16
Servicio de Cirugía General	43	2,272	378.67	18.32	285.47	47.58	2.30	2,209	63	35.06
Otorrinolaringología	18	438	73.00	3.53	24.33	4.06	0.20	412	26	15.85
Oftalmología	28	4,134	689.00	33.34	147.64	24.61	1.19	1,298	2,836	0.46
Urología	16	1,664	277.33	13.42	104.00	17.33	0.84	927	737	1.26
Ortopedia	19	352	58.67	2.84	18.53	3.09	0.15	317	35	9.06
Gastroenterología	25	3,222	537.00	25.98	128.88	21.48	1.04	632	2,590	0.24
Cirugía Plástica R.	13	4,106	684.33	33.11	315.85	52.64	2.55	1,043	3,063	0.34
Oncología	60	1,142	190.33	9.21	19.03	3.17	0.15	865	277	3.12
Cardiología	28	423	70.50	3.41	15.11	2.52	0.12	248	175	1.42
Cardiovascular	7	342	57.00	2.76	48.86	8.14	0.39	10	332	0.03
Trasplantes	3	10	1.67	0.08	3.33	0.56	0.03	3	7	0.43
Neurología	29	455	75.83	3.67	15.69	2.61	0.13	454	1	454.00
Estomatología	20	950	158.33	7.66	47.50	7.92	0.38	202	748	0.27

(*) datos proporcionados por la dirección de recursos humanos



Productividad Institucional

Principales Indicadores de Cirugías y Procedimientos no Quirúrgicos ene – jun 2007

Indicador	no. de médicos (*)	Cirugías por servicio			Cirugías por médico			Relación cirugía / proc. no qx.		
		Año	Mes	Día	Año	Mes	Día	Cirugías	Proced. no qx.	Cx/pno cx
Medicina Interna. 108	8	547	91.17	4.41	68.38	11.40	0.55	274	273	1.00
Medicina Interna 110	9	584	97.33	4.71	64.89	10.81	0.52	100	484	0.21
Medicina Interna 308	12	575	95.83	4.64	47.92	7.99	0.39	166	409	0.41
Subtotal Medicina Int.	29	1,706	284.33	13.76	181.18	30.20	1.46	540	409	1.32
Nefrología	6	4,542	757.00	36.63	757.00	126.17	6.10	287	4,255	0.07
Dermatología	17	5,042	840.33	40.66	296.59	49.43	2.39	1,429	3,613	0.40
Geriatría	6	0	0.00	0.00	0.00	0.00	0.00	0	0	0.00
Neumología	20	321	53.50	2.59	16.05	2.68	0.13	124	197	0.63
Reumatología	7	49	8.17	0.40	7.00	1.17	0.06	49	0	0.00
Endocrinología	6	63	10.50	0.51	10.50	1.75	0.08	63	0	63.00
Clínica del dolor	11	1,459	243.17	11.77	132.64	22.11	1.07	4	1,455	0.00
Gineco-Obstetricia	37	4,209	701.50	33.94	113.76	18.96	0.92	3,866	343	11.27
Urgencias	27	590	98.33	4.76	21.85	3.64	0.18	588	2	294.00
Total	534	37,992	6,332.00	306.39	71.15	11.86	0.57	16,040	21,952	0.73

(*) datos proporcionados por la dirección de recursos humanos



Productividad Institucional

Consulta por Tipo y Grupo de Edad enero – junio 2007

Consultas	grupo de edad										total	
	< 1	1 a	2-4 a	5-9 a	10-14 a	15-19 a	20-29 a	30-49 a	50-59 a	60 +		n/e
Primera vez	4,837	1,028	2,606	3,911	3,668	11,684	27,188	56,579	24,342	29,993	310	166,146
Subsecuente	3,653	1,736	4,579	8,098	7,485	11,656	27,419	74,011	34,704	42,501	547	216,389
Total	8,490	2,764	7,185	12,009	11,153	23,340	54,607	130,590	59,046	72,494	857	382,535

fuelle: Dirección de Planeación y Desarrollo de Sistemas Administrativos

Consulta por Tipo y Sexo enero – junio 2007

Tipo de Consulta	femenino	masculino	no especificado	total
Primera Vez	112,623	53,447	76	166,146
Subsecuente	151,480	64,790	119	216,389
Total	264,103	118,237	195	382,535

fuelle: Dirección de Planeación y Desarrollo de Sistemas Administrativos

Consulta de primera vez por Sexo y Grupo de Edad enero – junio 2007

Consultas	grupo de edad										total	
	< 1	1 a	2-4 a	5-9 a	10-14 a	15-19 a	20-29 a	30-49 a	50-59 a	60 +		n/e
Femenino	2,224	490	1,052	1,731	1,858	8,423	20,350	41,691	16,671	18,009	124	112,623
Masculino	2,612	538	1,554	2,180	1,810	3,261	6,837	14,887	7,668	11,981	119	53,447
No especificado	1	0	0	0	0	0	1	1	3	3	67	76
Total	4,837	1,028	2,606	3,911	3,668	11,684	27,188	56,579	24,342	29,993	310	166,146

fuelle: Dirección de Planeación y Desarrollo de Sistemas Administrativos

Consulta subsecuente por Sexo y Grupo de Edad enero – junio 2007

Consultas	grupo de edad										total	
	< 1	1 a	2-4 a	5-9 a	10-14 a	15-19 a	20-29 a	30-49 a	50-59 a	60 +		n/e
Femenino	1,733	790	1,883	3,191	3,412	7,467	20,256	59,070	26,333	27,135	210	151,480
Masculino	1,920	946	2,695	4,907	4,073	4,188	7,162	14,939	8,371	15,365	224	64,790
No especificado	0	0	1	0	0	1	1	2	0	1	113	119
Total	3,653	1,736	4,579	8,098	7,485	11,656	27,419	74,011	34,704	42,501	547	216,389

fuelle: Dirección de Planeación y Desarrollo de Sistemas Administrativos



Hospital General de México O. D.

Productividad Institucional

Consultas de primera vez y subsecuentes por Entidad Federativa enero – junio 2007

Periodo		Lugar de residencia																	Subtotal	
		Ags	BCN	BCS	Camp	Coah	Col	Chia	Chih	DF	Dgo	Gto	Gro	Hgo	Jal	Mex	Mich	Mor		
enero	1ª. vez	f	89	18	6	14	15	12	201	13	67,735	8	220	947	1,038	49	34,065	504	450	105,384
		m	41	6	3	9	7	4	78	8	33,455	1	122	532	488	23	15,833	310	258	51,178
		n/e	0	0	0	0	0	0	1	0	54	0	0	1	6	0	12	0	0	74
junio	sub-sec	f	144	18	3	5	27	13	239	35	81,640	5	407	1,450	1,614	58	52,654	784	670	139,766
		m	62	10	0	4	4	3	76	17	38,339	4	148	653	690	30	20,755	390	318	61,503
		n/e	0	0	0	0	0	0	0	0	97	0	1	0	2	0	17	0	0	117
Subtotal		f	233	36	9	19	42	25	440	48	149,375	13	627	2,397	2,652	107	86,719	1,288	1,120	245,150
		m	103	16	3	13	11	7	154	25	71,794	5	270	1,185	1,178	53	36,588	700	576	112,681
		n/e	0	0	0	0	0	0	1	0	151	0	1	1	8	0	29	0	0	191

Periodo		Lugar de residencia																	Total	
		Nay	NL	Oax	Pue	Qro	QRoo	SLP	Sin	Son	Tab	Tam	Tlax	Ver	Yuc	Zac	Ext	S/i		
enero	1ª. vez	f	8	14	734	808	114	15	50	17	11	39	18	312	854	3	30	9	4,203	7,239
		m	7	9	430	450	55	9	30	3	5	15	13	196	479	3	10	7	548	2,269
		n/e	0	0	0	1	0	0	0	0	0	0	0	0	1	0	0	0	0	2
junio	sub-sec	f	17	18	938	1,086	176	20	71	13	8	47	29	507	1,205	6	103	14	7,456	11,714
		m	7	6	446	598	83	6	24	5	1	15	6	309	627	1	29	6	1,118	3,287
		n/e	0	0	0	1	0	0	0	0	0	0	0	0	1	0	0	0	0	2
Subtotal		f	25	32	1,672	1,894	290	35	121	30	19	86	47	819	2,059	9	133	23	11,659	18,953
		m	14	15	876	1,048	138	15	54	8	6	30	19	505	1,106	4	39	13	1,666	5,556
		n/e	0	0	0	2	0	0	0	0	0	0	0	0	2	0	0	0	0	4
Total																			382,535	

fuentes: departamento de estadística de la dirección de planeación y desarrollo de sistemas administrativos



Logro contra Meta Programada en Consultas enero – junio 2007

Unidad	Servicio	Meta	Logro	% de cumplimiento
309-A	Alergia e inmunología	11,083	14,763	133.20
110-A	Medicina interna	1,035	1,276	123.29
310-A	Genética	709	873	123.13
403-A	Neurología	9,924	11,539	116.27
404-D	Salud mental	14,001	16,266	116.18
105-A	Urología	12,922	15,000	116.08
505-A	Pediatría	27,836	30,644	110.09
402-A	Medicina física y rehab.	3,254	3,552	109.79
404-A	Reumatología	6,181	6,786	109.00
406-A	Neumología	5,143	5,536	107.64
308-A	Medicina interna	1,267	1,356	107.02
501-B	Cardiología	20,662	22,065	106.79
108-A	Medicina interna	1,006	1,072	106.56
102-A	Oftalmología	17,401	18,379	105.62
304-B	Transplantes	279	287	102.87
109-A	Dermatología	11,980	12,299	102.66
105-B	Nefrología	3,863	3,961	102.54
107-A	Gastroenterología	8,956	8,941	99.83
404-B	Endocrinología	8,288	8,208	99.03
111-A	Oncología	35,493	34,573	97.41
304-A	Cirugía general	2,260	2,178	96.37
104-B	Audiología y foniatría	4,153	3,999	96.29
405-A	Infectología	2,060	1,966	95.44
401-A	Urgencias médico quir.	20,450	19,395	94.84
103-A	Hematología	4,435	4,199	94.68
404-E	Estomatología	4,659	4,411	94.68
101-A	Otorrinolaringología	10,129	9,313	91.94
	Subtotal	249,429	262,837	105.90

fuelle: Dirección de Planeación y Desarrollo de Sistemas Administrativos



**Logro contra meta programada en consultas
enero – junio 2007**

Unidad	Servicio	Meta	Logro	% de cumplimiento
401-A	Medicina general	55,915	51,373	91.88
106-A	Ortopedia	10,749	9,850	91.64
303-A	Cirugía general	2,153	1,866	86.67
110-B	Geriatría	1,590	1,366	85.91
203-C	Clínica del dolor	5,332	4,572	85.75
112-A	Ginecología	49,170	41,093	83.57
305-A	Cirugía general	1,875	1,519	81.01
307-A	Cirugía general	1,346	1,065	79.12
306-A	Cirugía general	2,536	1,843	72.67
109-B	Cirugía plástica y reconstructiva	7,619	4,086	53.63
104-A	Cirugía general	0	0	0
302-A	Cirugía general	0	0	0
401-J	Homeopatía	0	973	0
501-B	Clínica de malformación vascular	0	92	0
	Subtotal	138,285	119,698	81.19
	Total	387,714	382,535	98.66

fuelle: Dirección de Planeación y Desarrollo de Sistemas Administrativos



**Comparativo de consulta por servicio
enero – junio/2006-2007**

Unidad	Servicio	2006	2007	% de cumplimiento
309-A	Alergia e inmunología	11,054	14,763	133.55
501-B	Clínica de malformación vascular	72	92	127.78
505-A	Pediatría	25,118	30,644	122.00
110-A	Medicina interna	1,048	1,276	121.76
307-A	Cirugía general	884	1,065	120.48
403-A	Neurología	9,834	11,539	117.34
304-A	Cirugía general	1,894	2,178	114.99
105-A	Urología	13,293	15,000	112.84
404-A	Reumatología	6,086	6,786	111.50
402-A	Medicina física y rehabilitación	3,186	3,552	111.49
310-A	Genética	786	873	111.07
501-B	Cardiología	19,884	22,065	110.97
303-A	Cirugía general	1,700	1,866	109.76
305-A	Cirugía general	1,392	1,519	109.12
406-A	Neumología	5,171	5,536	107.06
106-A	Ortopedia	9,206	9,850	107.00
306-A	Cirugía general	1,760	1,843	104.72
404-D	Salud mental	15,753	16,266	103.26
109-A	Dermatología	11,959	12,299	102.84
104-B	Audiología y foniatria	3,899	3,999	102.56
105-B	Nefrología	3,883	3,961	102.01
404-B	Endocrinología	8,107	8,208	101.25
107-A	Gastroenterología	8,893	8,941	100.54
111-A	Oncología	34,430	34,573	100.42
405-A	Infectología	1,974	1,966	99.59
401-J	Homeopatía	988	973	98.48
308-A	Medicina interna	1,384	1,356	97.98
102-A	Oftalmología	18,943	18,379	97.02
	Subtotal	213,238	241,368	109.26

fuentes: Dirección de Planeación y Desarrollo de Sistemas Administrativos



**Comparativo de consulta por servicio
enero – junio/2006-2007**

Unidad	Servicio	2006	2007	% de cumplimiento
101-A	Otorrinolaringología	9,600	9,313	97.01
108-A	Medicina interna	1,107	1,072	96.84
203-C	Clínica del dolor	4,801	4,572	95.23
401-A	Medicina general	54,416	51,373	94.41
103-A	Hematología	4,477	4,199	93.79
404-E	Estomatología	4,961	4,411	88.91
401-A	Urgencias médico quir.	22,110	19,395	87.72
110-B	Geriatría	1,609	1,366	84.90
112-A	Ginecología	48,663	41,093	84.44
304-B	Transplantes	349	287	82.23
109-B	Cirugía plástica y reconstructiva	7,880	4,086	51.85
104-A	Cirugía general	612	0	0
302-A	Cirugía general	450	0	0
	Subtotal	170,378	148,992	87.03
	Total	383,616	382,535	99.72

fuentes: Dirección de Planeación y Desarrollo de Sistemas Administrativos



Comparativo de Productividad de Consulta de 1ª. Vez y Porcentaje por servicio enero – junio/ 2006-2007

Unidad	Servicio	1ª. vez			
		2006		2007	
		Consulta por servicio	% en relación al total de 1ª vez	Consulta por servicio	% en relación al total de 1ª vez
101	Otorrinolaringología	3,893	2.26	3,668	2.21
102	Oftalmología	6,462	3.75	5,808	3.50
103	Hematología	1,030	0.60	862	0.52
*104 A	Cirugía General	*302	*0.18	0	0
104 B	Audiología y Foniatría	1,845	1.07	2,192	1.32
104 C	Cirugía Plástica y Reconstructiva	1,003	0.58	1,157	0.70
105	Urología	4,461	2.59	4,278	2.57
105	Nefrología	686	0.40	795	0.48
106	Ortopedia	3,947	2.29	4,299	2.59
107	Gastroenterología	1,536	0.89	2,133	1.28
107	Proctología	1,135	0.66	911	0.55
404	Capra	177	0.10	181	0.11
Subtotal Gastroenterología		2,848	1.65	3,225	1.94
108	Medicina Interna	480	0.28	429	0.26
109	Dermatología	2,495	1.45	3,779	2.27
110	Medicina Interna	433	0.25	364	0.22
110 A	Geriatría	496	0.29	409	0.25
111	Ontología	7,206	4.18	4,798	2.89
111	Prótesis Maxilofacial	111	0.06	624	0.38
Subtotal Oncología		7,317	4.25	5,422	3.26

fuentes: Dirección de Planeación y Desarrollo de Sistemas Administrativos

*corresponde al periodo enero abril 2006



Comparativo de Productividad de Consulta de 1ª. vez y Porcentaje por servicio enero – junio/ 2006-2007

Unidad	Servicio	1ª. vez			
		2006		2007	
		Consulta por servicio	% en relación al total de 1ª vez	Consulta por servicio	% en relación al total de 1ª vez
112	Ginecología	4,739	2.75	4,444	2.67
112	Obstetricia	3,564	2.07	3,269	1.97
112	Biología Reproducción Humana	414	0.24	160	0.10
112	Colposcopia	1,095	0.64	1,266	0.76
112	Planificación Familiar	212	0.12	190	0.11
112-A	Urgencias gineco/obstetricas	13,224	7.67	10,021	6.03
Subtotal Gineco-Obstetricia		23,248	13.49	19,350	11.65
203	Clínica del Dolor	697	0.40	624	0.38
*302	Cirugía General	*179	*0.10	0	0
303	Cirugía General	802	0.47	945	0.57
304	Cirugía General	619	0.36	656	0.39
304	Trasplantes	138	0.08	95	0.06
305	Cirugía General	643	0.37	665	0.40
306	Cirugía General	848	0.49	906	0.55
307	Cirugía General	505	0.29	558	0.34
308	Medicina Interna	484	0.28	441	0.27
309	Alergia e Inmunología	1,126	0.65	1,299	0.78
311	Genética	442	0.26	482	0.29
401	Urgencias médico quirúrgicas	22,110	12.83	19,395	11.67
401	Medicina General	45,125	26.18	41,367	24.90
401	Homeopatía	274	0.16	241	0.15
Subtotal de Medicina general		45,399	26.34	41,608	25.04
402	Medicina Física y Rehabilitación	1,320	0.77	1,489	0.90
403	Neurología	2,489	1.44	3,664	2.21
404 A	Estomatología	889	0.52	1,103	0.66
404	Reumatología	1,367	0.79	1,346	0.81

fuentes: Dirección de Planeación y Desarrollo de Sistemas Administrativos

*corresponde al periodo enero abril 2006



Comparativo de Productividad de Consulta de 1ª. vez y Porcentaje por servicio enero – junio/ 2006-2007

Unidad	Servicio	1ª. vez			
		2006		2007	
		Consulta por servicio	% en relación al total de 1ª vez	Consulta por servicio	% en relación al total de 1ª vez
404	Endocrinología	2,657	1.54	3,057	1.84
404	Clínica de Tiroides	102	0.06	79	0.05
404	Clínica de Hipotálamo e Hipófisis	18	0.01	21	0.01
404	Nutrición	238	0.14	343	0.21
Subtotal Endocrinología		3,015	1.75	3,500	2.11
404	Psiquiatría	1,385	0.80	1,417	0.85
404	Psicología	2,282	1.32	2,660	1.60
Subtotal Salud Mental		3,667	2.13	4,077	2.45
405	Infectología	576	0.33	470	0.28
406	Neumología	1,266	0.73	1,336	0.80
503	Cardiología	10,400	6.03	10,369	6.24
503	Vascular Periférico	1,166	0.68	2,115	1.27
503	Malformación Vascular	20	0.01	17	0.01
Subtotal Cardiología		11,586	6.72	12,501	7.52
505	Pediatría	8,394	4.87	11,255	8.33
505-A	Urgencias pediátricas	2,851	1.65	1,694	1.02
Total		172,358	100.00	166,146	100.00

fuelle: Dirección de Planeación y Desarrollo de Sistemas Administrativos



Comparativo de Productividad de Consulta Subsecuente y Porcentaje por servicio enero – junio/ 2006-2007

Unidad	Servicio	Subsecuente			
		2006		2007	
		Consulta por servicio	% en relación al total subsecuente	Consulta por servicio	% en relación al total subsecuente
101	Otorrinolaringología	5,707	2.70	5,645	2.61
102	Oftalmología	12,481	5.91	12,571	5.81
103	Hematología	3,447	1.63	3,337	1.54
*104 A	Cirugía General	*310	*0.15	0	0
104 B	Audiología y Foniatría	2,054	0.97	1,807	0.84
104 C	Cirugía Plástica y Reconstructiva	6,877	3.26	2,929	1.35
105	Urología	8,832	4.18	10,722	4.95
105	Nefrología	3,197	1.51	3,166	1.46
106	Ortopedia	5,259	2.49	5,551	2.57
107	Gastroenterología	2,891	1.37	2,907	1.34
107	Proctología	2,852	1.35	2,460	1.14
404	Capra	302	0.14	349	0.16
Subtotal Gastroenterología		6,045	2.86	8,454	2.64
108	Medicina Interna	627	0.30	643	0.30
109	Dermatología	9,464	4.48	8,520	3.94
110	Medicina Interna	615	0.29	912	0.42
110 A	Geriatría	1,113	0.53	957	0.44
111	Oncología	24,881	11.78	23,574	10.89
111	Prótesis Maxilofacial	2,232	1.06	5,577	2.58
Subtotal Oncología		27,113	12.83	29,151	13.47

fuelle: Dirección de Planeación y Desarrollo de Sistemas Administrativos

*corresponde al periodo enero abril 2006



Comparativo de Productividad de Consulta Subsecuente y Porcentaje por servicio enero – junio/ 2006-2007

Unidad	Servicio	Subsecuente			
		2006		2007	
		Consulta por servicio	% en relación al total subsecuente	Consulta por servicio	% en relación al total subsecuente
112	Ginecología	11,017	5.21	10,182	4.71
112	Obstetricia	5,700	2.70	4,456	2.06
112	Biología Reproducción Humana	1,297	0.61	345	0.16
112	Colposcopia	3,804	1.80	3,856	1.78
112	Planificación Familiar	299	0.14	119	0.05
112-A	Urgencias gineco/obstetricas	3,298	1.56	2,785	1.29
Subtotal Gineco-Obstetricia		25,415	12.03	21,743	10.05
203	Clínica del Dolor	4,104	1.94	3,948	1.82
*302	Cirugía General	*271	*0.13	0	0
303	Cirugía General	898	0.43	921	0.43
304	Cirugía General	1,275	0.60	1,522	0.70
304	Trasplantes	211	0.10	192	0.09
305	Cirugía General	749	0.35	854	0.39
306	Cirugía General	912	0.43	937	0.43
307	Cirugía General	379	0.18	507	0.23
308	Medicina Interna	900	0.43	915	0.42
309	Alergia e Inmunología	9,928	4.70	13,464	6.22
311	Genética	344	0.16	391	0.18
401	Urgencias médico quirúrgicas	0	0.00	0	0.00
401	Medicina General	9,291	4.40	10,006	4.62
401	Homeopatía	714	0.34	732	0.34
Subtotal de Medicina general		10,005	4.74	10,738	4.96
402	Medicina Física y Rehabilitación	1,866	0.88	2,063	0.95
403	Neurología	7,345	3.48	7,875	3.64
404 A	Estomatología	4,072	1.93	3,308	1.53
404	Reumatología	4,719	2.23	5,440	2.51

fuentes: Dirección de Planeación y Desarrollo de Sistemas Administrativos

*corresponde al periodo enero abril 2006



Comparativo de Productividad de Consulta Subsecuente y Porcentaje por servicio enero – junio/ 2006-2007

Unidad	Servicio	Subsecuente			
		2006		2007	
		Consulta por servicio	% en relación al total subsecuente	Consulta por servicio	% en relación al total subsecuente
404	Endocrinología	3,778	1.79	3,429	1.58
404	Clínica de Tiroides	538	0.25	578	0.27
404	Clínica de Hipotálamo e Hipófisis	179	0.08	178	0.08
404	Nutrición	597	0.28	523	0.24
Subtotal Endocrinología		5,092	2.41	4,708	2.18
404	Psiquiatría	4,688	2.22	4,361	2.02
404	Psicología	7,398	3.50	7,828	3.62
Subtotal Salud Mental		12,086	5.72	12,189	5.63
405	Infectología	1,398	0.66	1,496	0.69
406	Neumología	3,905	1.85	4,200	1.94
503	Cardiología	6,680	3.16	6,586	3.04
503	Vascular Periférico	1,638	0.78	2,995	1.38
503-C	Malformación Vascular	52	0.02	75	0.03
Subtotal Cardiología		8,370	3.96	9,656	4.46
505	Pediatría	13,873	6.57	17,695	8.28
505	Urgencias pediátricas	0	0.00	0	0.00
Total		211,258	100.00	216,389	100.00

fuentes: Dirección de Planeación y Desarrollo de Sistemas Administrativos



Comparativo de Productividad de Consulta Total y Porcentaje por servicio enero – junio/ 2006-2007

Unidad	Servicio	Total			
		2006		2007	
		Consulta por servicio	% en relación al total de consulta	Consulta por servicio	% en relación al total de consulta
101	Otorrinolaringología	9,600	2.50	9,313	2.43
102	Oftalmología	18,943	4.94	18,379	4.80
103	Hematología	4,477	1.17	4,199	1.10
*104 A	Cirugía general	*612	*0.16	0	0
104 B	Audiología y foniatría	3,899	1.02	3,999	1.05
104 C	Cirugía plástica y reconstructiva	7,880	2.05	4,086	1.07
105	Urología	13,293	3.47	15,000	3.92
105	Nefrología	3,883	1.01	3,961	1.04
106	Ortopedia	9,206	2.40	9,850	2.57
107	Gastroenterología	4,427	1.15	5,040	1.32
107	Proctología	3,987	1.04	3,371	0.88
404	Capra	479	0.12	530	0.14
Subtotal Gastroenterología		8,893	2.32	8,941	2.34
108	Medicina interna	1,107	0.29	1,072	0.28
109	Dermatología	11,959	3.12	12,299	3.22
110	Medicina interna	1,048	0.27	1,276	0.33
110 a	Geriatría	1,609	0.42	1,366	0.36
111	Oncología	32,087	8.36	28,372	7.42
111	Prótesis Maxilofacial	2,343	0.61	6,201	1.62
Subtotal Oncología		34,430	8.98	34,573	9.04

fuelle: Dirección de Planeación y Desarrollo de Sistemas Administrativos

*corresponde al periodo enero abril 2006



Comparativo de Productividad de Consulta Total y Porcentaje por Servicio enero – junio/ 2006-2007

Unidad	Servicio	Total			
		2006		2007	
		Consulta por servicio	% en relación al total de consulta	Consulta por servicio	% en relación al total de consulta
112	Ginecología	15,756	4.11	14,626	3.82
112	Obstetricia	9,264	2.41	7,725	2.02
112	Biología reproducción humana	1,711	0.45	505	0.13
112	Colposcopia	4,899	1.28	5,122	1.34
112	Planificación familiar	511	0.13	309	0.08
112	Urgencia Gineco-obstetricia	16,522	4.31	12,806	3.35
Subtotal Gineco-Obstetricia		48,663	12.69	41,093	10.74
203	Clínica del dolor	4,801	1.25	4,572	1.20
*302 A	Cirugía general	*450	*0.12	0	0
303	Cirugía general	1,700	0.44	1,866	0.49
304	Cirugía general	1,894	0.49	2,178	0.57
304	Trasplantes	349	0.09	287	0.08
305	Cirugía general	1,392	0.36	1,519	0.40
306	Cirugía general	1,760	0.46	1,843	0.48
307	Cirugía general	884	0.23	1,065	0.28
308	Medicina interna	1,384	0.36	1,356	0.35
309	Alergia e inmunología	11,054	2.88	14,763	3.86
311	Genética	786	0.20	873	0.23
401	Urgencias Médico Quirúrgicas	22,110	5.76	19,395	5.07
401	Medicina general	54,416	14.19	51,373	13.43
401	Homeopatía	988	0.26	973	0.25
Subtotal de Medicina general		55,404	14.44	52,346	13.68
402	Medicina física y rehabilitación	3,186	0.83	3,552	0.93
403	Neurología	9,834	2.56	11,539	3.02
404 A	Estomatología	4,961	1.29	4,411	1.15
404	Reumatología	6,086	1.59	6,786	1.77

fuentes: Dirección de Planeación y Desarrollo de Sistemas Administrativos

*corresponde al periodo enero abril 2006



Comparativo de Productividad de Consulta Total y Porcentaje por servicio enero – junio/ 2006-2007

Unidad	Servicio	Total			
		2006		2007	
		Consulta por servicio	% en relación al total de consulta	Consulta por servicio	% en relación al total de consulta
404	Endocrinología	6,435	1.68	6,486	1.70
404	Clínica de tiroides	640	0.17	657	0.17
404	Clínica de hipotálamo e hipófisis	197	0.05	199	0.05
404	Nutrición	835	0.22	866	0.23
Subtotal Endocrinología		8,107	2.11	8,208	2.15
404	Psiquiatría	6,073	1.58	5,778	1.51
404	Psicología	9,680	2.52	10,488	2.74
Subtotal Salud Mental		15,753	4.11	16,266	4.25
405	Infectología	1,974	0.51	1,966	0.51
406	Neumología	5,171	1.35	5,536	1.45
503	Cardiología	17,080	4.45	16,955	4.43
503	Vascular periférico	2,804	0.73	5,110	1.34
503 C	Malformación vascular	72	0.02	92	0.02
Subtotal Cardiología		19,956	5.20	22,157	5.79
505	Pediatría	22,267	5.82	28,950	8.30
505	Urgencias Pediátricas	2,851	0.74	1,694	0.44
Total		383,616	100.00	382,535	100.00

fuentes: Dirección de Planeación y Desarrollo de Sistemas Administrativos



Comparativo de Productividad de Consulta 1ª. Vez y Subsecuente, por Porcentaje en Relación al Total del Servicio y al Total de la Consulta enero – junio/ 2006-2007

Unidad	Servicio	2006			2007		
		1ª vez % relación al total del servicio	subsecuente % relación al total del servicio	total % relación al total de la consulta	1ª vez % relación al total del servicio	subsecuente % relación al total del servicio	total % relación al total de la consulta
101	Otorrinolaringología	40.55	59.45	2.50	39.39	60.61	2.43
102	Oftalmología	34.11	65.89	4.94	31.60	68.40	4.80
103	Hematología	23.01	76.99	1.17	20.53	79.47	1.10
*104 A	Cirugía general	*49.35	*50.65	*0.16	0	0	0
104 B	Audiología y foniatría	47.32	52.68	1.02	54.81	45.19	1.05
104 C	Cirugía plástica y reconstructiva	12.73	87.27	2.05	28.32	71.68	1.07
105	Urología	33.56	66.44	3.47	28.52	71.48	3.92
105	Nefrología	17.67	82.33	1.01	20.07	79.93	1.04
106	Ortopedia	42.87	57.13	2.40	43.64	56.36	2.57
107	Gastroenterología	34.70	65.30	1.15	42.32	57.68	1.32
107	Proctología	28.47	71.53	1.04	27.02	72.98	0.88
404	Capra	36.95	63.05	0.12	34.15	65.85	0.14
Subtotal Gastroenterología		32.03	67.97	2.32	36.07	63.93	2.34
108	Medicina interna	43.36	56.64	0.29	40.02	59.98	0.28
109	Dermatología	20.86	79.14	3.12	30.73	69.27	3.22
110	Medicina interna	41.32	58.68	0.27	28.53	71.47	0.33
110 a	Geriatría	30.83	69.17	0.42	29.94	70.06	0.36
111	Ontología	22.46	77.54	8.36	16.91	83.09	7.42
111	Prótesis maxilofacial	4.74	95.26	0.61	10.06	89.94	1.62
Subtotal Oncología		21.25	78.75	8.98	15.68	84.32	9.04

fuentes: Dirección de Planeación y Desarrollo de Sistemas Administrativos

*corresponde al periodo enero abril 2006



Comparativo de Productividad de Consulta 1ª. Vez y Subsecuente, por Porcentaje en Relación al Total del Servicio y al Total de la Consulta enero – junio/ 2006-2007

Unidad	Servicio	2006			2007		
		1ª vez % relación al total del servicio	subsecuente % relación al total del servicio	total % relación al total de la consulta	1ª vez % relación al total del servicio	subsecuente % relación al total del servicio	total % relación al total de la consulta
112	Ginecología	30.08	69.92	4.11	30.38	69.62	3.82
112	Obstetricia	38.47	61.53	2.41	42.32	57.68	2.02
112	Biología reproducción humana	24.20	75.80	0.45	31.68	68.32	0.13
112	Colposcopia	22.35	77.65	1.28	24.72	75.28	1.34
112	Planificación familiar	41.49	58.51	0.13	61.49	38.51	0.08
112	Urgencias Gineco/Obstetricas	80.04	19.96	4.31	78.25	21.75	3.35
Subtotal Gineco-Obstetricia		47.77	52.23	12.69	47.09	52.91	10.74
203	Clínica del dolor	14.52	85.48	1.25	13.65	86.35	1.20
*302 A	Cirugía general	*39.78	*60.22	*0.12	0	0	0
303	Cirugía general	47.18	52.82	0.44	50.64	49.36	0.49
304	Cirugía general	32.68	67.32	0.49	30.12	69.88	0.57
304	Trasplantes	39.54	60.46	0.09	33.10	66.90	0.08
305	Cirugía general	46.19	53.81	0.36	43.78	56.22	0.40
306	Cirugía general	48.18	51.82	0.46	49.16	50.84	0.48
307	Cirugía general	57.13	42.87	0.23	52.39	47.61	0.28
308	Medicina interna	34.97	65.03	0.36	32.52	67.48	0.35
309	Alergia e inmunología	10.19	89.81	2.88	8.80	91.20	3.86
311	Genética	56.23	43.77	0.20	55.21	44.79	0.23
401	Medicina general	82.93	17.07	14.19	80.52	19.48	13.43
401	Urgencias Médico Quirúrgicas	100.00	0.00	5.76	100.00	0.00	5.07
401	Homeopatía	27.73	72.27	0.26	24.77	75.23	0.25
Subtotal de Medicina general		81.94	18.06	14.44	79.49	20.51	13.68
402	Medicina física y rehabilitación	41.43	58.57	0.83	41.92	58.08	0.93
403	Neurología	25.31	74.69	2.56	31.75	68.25	3.02
404 A	Estomatología	17.92	82.08	1.29	25.01	74.99	1.15
404	Reumatología	22.46	77.54	1.59	19.83	80.17	1.77

fuentes: Dirección de Planeación y Desarrollo de Sistemas Administrativos

*corresponde al periodo enero abril 2006



Comparativo de Productividad de Consulta 1ª. Vez y Subsecuente, por Porcentaje en Relación al Total del Servicio y al Total de la Consulta enero – junio/ 2006-2007

Unidad	Servicio	2006			2007		
		1ª vez % relación al total del servicio	subsecuente % relación al total del servicio	total % relación al total de la consulta	1ª vez % relación al total del servicio	subsecuente % relación al total del servicio	total % relación al total de la consulta
404	Endocrinología	41.29	58.71	1.68	47.13	52.87	1.70
404	Clínica de tiroides	15.94	84.06	0.17	12.02	87.98	0.17
404	Clínica de hipotálamo e hipófisis	9.14	90.86	0.05	10.55	89.45	0.05
404	Nutrición	28.50	71.50	0.22	39.61	60.39	0.23
Subtotal Endocrinología		37.19	62.81	2.11	42.64	57.36	2.15
404	Psiquiatría	22.81	77.19	1.58	24.52	75.48	1.51
404	Psicología	23.57	76.43	2.52	25.36	74.64	2.74
Subtotal Salud Mental		23.28	76.72	4.11	25.06	74.94	4.25
405	Infectología	29.18	70.82	0.51	23.91	76.09	0.51
406	Neumología	24.48	75.52	1.35	24.13	75.87	1.45
503	Cardiología	60.89	39.11	4.45	61.16	38.84	4.43
503	Vascular periférico	41.58	58.42	0.73	41.39	58.61	1.34
503 C	Malformación vascular	27.78	72.22	0.02	18.48	81.52	0.02
Subtotal Cardiología		58.06	41.94	5.20	56.42	43.58	5.79
505	Pediatría	37.70	62.30	5.82	38.88	61.12	8.30
505	Urgencias Pediátricas	100.00	0.00	0.74	100.00	0.44	0.00
Total		44.93	55.07	100.00	43.43	56.57	1.30

fuentes: Dirección de Planeación y Desarrollo de Sistemas Administrativos



Comparativo de Productividad de Consulta 1ª Vez, Subsecuente, Total e Índice de Concentración, por Servicio, enero – junio/ 2006-2007

Unidad	Servicio	Consulta 2006			Índice de concentración	Consulta 2007			Índice de concentración
		1ª vez	subsecuente	total		1ª vez	subsecuente	total	
101	Otorrinolaringología	3,893	5,707	9,600	1.47	3,668	5,645	9,313	1.54
102	Oftalmología	6,462	12,481	18,943	1.93	5,808	12,571	18,379	2.16
103	Hematología	1,030	3,447	4,477	3.35	862	3,337	4,199	3.87
*104 A	Cirugía general	*302	*310	*612	*1.03	0	0	0	0
104 B	Audiología y foniatría	1,845	2,054	3,899	1.11	2,192	1,807	3,999	0.82
104 C	Cirugía plástica y reconstructiva	1,003	6,877	7,880	6.86	1,157	2,929	4,086	2.53
105	Urología	4,461	8,832	13,293	1.98	4,278	10,722	15,000	2.51
105	Nefrología	686	3,197	3,883	4.66	795	3,166	3,961	3.98
106	Ortopedia	3,947	5,259	9,206	1.33	4,299	5,551	9,850	1.29
107	Gastroenterología	1,536	2,891	4,427	1.88	2,133	2,907	5,040	1.36
107	Proctología	1,135	2,852	3,987	2.51	911	2,460	3,371	2.70
404	Capra	177	302	479	1.71	181	349	530	1.93
Subtotal Gastroenterología		2,848	6,045	8,893	2.12	3,225	5,716	8,941	1.77
108	Medicina interna	480	627	1,107	1.31	429	643	1,072	1.50
109	Dermatología	2,495	9,464	11,959	3.79	3,779	8,520	12,299	2.25
110	Medicina interna	433	615	1,048	1.42	364	912	1,276	2.51
110 a	Geriatría	496	1,113	1,609	2.24	409	957	1,366	2.34
111	Ontología	7,206	24,881	32,087	3.45	4,798	23,574	28,372	4.91
111	Prótesis Maxilofacial	111	2,232	2,343	20.11	624	5,577	6,201	8.94
Subtotal Oncología		7,317	27,113	34,430	3.71	5,422	29,151	34,573	5.38

fuelle: Dirección de Planeación y Desarrollo de Sistemas Administrativos

*corresponde al periodo enero abril 2006



Comparativo de Productividad de Consulta 1ª Vez, Subsecuente, Total e Índice de Concentración, por Servicio, enero – junio/ 2006-2007

unidad	servicio	consulta 2006			índice de concentración	consulta 2007			índice de concentración
		1ª vez	subsecuente	total		1ª vez	subsecuente	total	
112	Ginecología	4,739	11,017	15,756	2.32	4,444	10,182	14,626	2.29
112	Obstetricia	3,564	5,700	9,264	1.60	3,269	4,456	7,725	1.36
112	Biología reproducción humana	414	1,297	1,711	3.13	160	345	505	2.16
112	Colposcopia	1,095	3,804	4,899	3.47	1,266	3,856	5,122	3.05
112	Planificación familiar	212	299	511	1.41	190	119	309	0.63
112	Urgencias Gineco/Obstetricas	13,224	3,298	16,522	0.25	10,021	2,785	12,806	0.28
Subtotal Gineco-Obstetricia		23,248	25,415	48,663	1.09	19,350	21,743	41,093	1.12
203	Clínica del dolor	697	4,104	4,801	5.89	624	3,948	4,572	6.33
*302	Cirugía general	*179	*271	*450	1.51	0	0	0	0
303	Cirugía general	802	898	1,700	1.12	945	921	1,866	0.97
304	Cirugía general	619	1,275	1,894	2.06	656	1,522	2,178	2.32
304	Trasplantes	138	211	349	1.53	95	192	287	2.02
305	Cirugía general	643	749	1,392	1.16	665	854	1,519	1.28
306	Cirugía general	848	912	1,760	1.08	906	937	1,843	1.03
307	Cirugía general	505	379	884	0.75	558	507	1,065	0.91
308	Medicina interna	484	900	1,384	1.86	441	915	1,356	2.07
309	Alergia e inmunología	1,126	9,928	11,054	8.82	1,299	13,464	14,763	10.36
311	Genética	442	344	786	0.78	482	391	873	0.81
401	Urgencias Médico Quirúrgicas	22,110	0	22,110	0.00	19,395	0	19,395	0.00
401	Medicina general	45,125	9,291	54,416	0.21	41,367	10,006	51,373	0.24
401	Homeopatía	274	714	988	2.61	241	732	973	3.04
Subtotal de Medicina general		45,399	10,005	55,404	0.22	41,608	10,738	52,346	0.26
402	Medicina física y rehabilitación	1,320	1,866	3,186	1.41	1,489	2,063	3,552	1.39
403	Neurología	2,489	7,345	9,834	2.95	3,664	7,875	11,539	2.15
404 A	Estomatología	889	4,072	4,961	4.58	1,103	3,308	4,411	3.00
404	Reumatología	1,367	4,719	6,086	3.45	1,346	5,440	6,786	4.04

fuentes: Dirección de Planeación y Desarrollo de Sistemas Administrativo
*corresponde al periodo enero abril 2006



Comparativo de Productividad de Consulta 1ª Vez, Subsecuente, Total e Índice de Concentración, por Servicio, enero – junio/ 2006-2007

Unidad	Servicio	Consulta 2006			Índice de concentración	Consulta 2007			Índice de concentración
		1ª vez	subsecuente	total		1ª vez	subsecuente	total	
404	Endocrinología	2,657	3,778	6,435	1.42	3,057	3,429	6,486	1.12
404	Clínica de tiroides	102	538	640	5.27	79	578	657	7.32
404	Clínica de hipotálamo e hipófisis	18	179	197	9.94	21	178	199	8.48
404	Nutrición	238	597	835	2.51	343	523	866	1.52
Subtotal Endocrinología		3,015	5,092	8,107	1.69	3,500	4,708	8,208	1.34
404	Psiquiatría	1,385	4,688	6,073	3.38	1,417	4,361	5,778	3.08
404	Psicología	2,282	7,398	9,680	3.24	2,660	7,828	10,488	2.94
Subtotal Salud Mental		3,667	12,086	15,753		4,077	12,189	16,266	2.99
405	Infectología	576	1,398	1,974	2.43	470	1,496	1,966	3.18
406	Neumología	1,266	3,905	5,171	3.08	1,336	4,200	5,536	3.14
503	Cardiología	10,400	6,680	17,080	0.64	10,369	6,586	16,955	0.64
503	Vascular periférico	1,166	1,638	2,804	1.40	2,115	2,995	5,110	1.42
503	Malformación vascular	20	52	72	2.60	17	75	92	4.41
Subtotal Cardiología		11,586	8,370	19,956	0.72	12,501	9,656	22,157	0.77
505	Pediatría	8,394	13,873	22,267	1.65	11,255	17,695	28,950	1.57
505	Urgencias Pediátricas	2,851	0	2,851	0.00	1,694	0	1,694	0.00
Total		172,358	211,258	383,616	1.23	166,146	216,389	382,535	1.30

fuelle: Dirección de Planeación y Desarrollo de Sistemas Administrativos



Comparativo de Productividad de Consulta por Área Troncal ene-jun 2006

División	consulta por área	1ª vez	% relación al total del servicio	consulta por área	subsecuente	% relación al total del servicio	consulta por área	total	Índice de concentración
		% relación al total de 1ª vez			% relación al total subsecuente			% relación al total de consultas	
Medicina interna	76,447	56.98	50.40	75,225	36.17	49.60	151,672	44.33	0.98
Cirugía	39,308	29.30	28.89	96,745	46.52	71.11	136,053	39.77	2.46
Gineco/obstetricia	10,024	7.47	31.19	22,117	10.64	68.81	32,141	9.39	2.21
Pediatría	8,394	6.26	37.70	13,873	6.67	62.30	22,267	6.51	1.65
Total	134,173	100.00	39.22	207,960	100.00	60.78	342,133	100.00	1.55

Comparativo de Productividad de Consulta por Área Troncal ene-jun 2007

División	Consulta por área	1ª vez	% relación al total del servicio	Consulta por área	Subsecuente	% relación al total del servicio	Consulta por área	Total	Índice de concentración
		% relación al total de 1ª vez			% relación al total subsecuente			% relación al total de consultas	
Medicina interna	76,043	56.31	48.61	80,402	37.64	51.39	156,445	44.87	1.06
Cirugía	38,409	28.44	28.46	96,549	45.20	71.54	134,958	38.71	2.51
Gineco/obstetricia	9,329	6.91	32.98	18,958	8.88	67.02	28,287	8.11	2.03
Pediatría	11,255	8.33	38.88	17,695	8.28	61.12	28,950	8.30	1.57
Total	135,036	100.00	38.73	213,604	100.00	61.27	348,640	100.00	1.58

fuentes: Dirección de Planeación y Desarrollo de Sistemas Administrativos



Comparativo de Camas Censables y Días Camas Censables por Servicio ene – jun / 2006-2007

Unidad	Servicio	Camas Censables				Días camas Censables			
		2006		2007		2006		2007	
		Absoluto	Relativo	Absoluto	Relativo	Absoluto	Relativo	Absoluto	Relativo
101	Otorrinolaringología	18	1.92	18	1.97	3,276	1.99	3,276	2.00
102	Oftalmología	18	1.92	18	1.97	3,276	1.99	3,276	2.00
103	Hematología	24	2.56	24	2.62	4,368	2.66	4,368	2.67
104 A	Cirugía general	30	3.22	0	0	3,103	1.87	0	0
*104 C	Cirugía plástica y reconstructiva	*24	*2.56	24	2.62	*3,018	*1.84	4,368	2.67
105	Urología	50	5.34	50	5.46	6,720	4.09	8,900	5.44
105	Nefrología	21	2.24	12	1.31	3,822	2.33	2,184	1.33
106	Ortopedia	34	3.63	34	3.72	4,284	2.61	6,188	3.78
107	Gastroenterología	33	3.53	33	3.61	5,970	3.63	5,992	3.66
108	Medicina interna	36	3.85	36	3.93	6,519	3.97	6,546	4.00
109	Dermatología	10	1.07	10	1.09	1,820	1.11	1,723	1.05
110	Medicina interna	24	2.56	24	2.62	4,368	2.66	4,368	2.67
110 A	Geriatría	12	1.28	12	1.31	2,184	1.33	2,183	1.33
111	Oncología	83	8.87	83	9.07	15,106	9.19	15,077	9.21
112	Gineco/obstetricia	60	6.41	60	6.56	10,920	6.65	10,920	6.67
*302 A	Cirugía general	*18	*1.92	0	0	*1,566	*0.95	0	0
302 B	Cardiología	24	2.56	24	2.62	5,581	3.40	4,368	2.67
303	Cirugía general	36	3.85	36	3.93	4,986	3.03	6,481	3.96
304	Cirugía general	24	2.56	24	2.62	4,368	2.66	4,276	2.61
304	Trasplantes	1	0.11	1	0.11	182	0.11	182	0.11
305	Cirugía general	36	3.85	36	3.93	4,626	2.82	6,550	4.00
306	Cirugía general	36	3.85	36	3.93	4,446	2.71	6,329	3.87
307	Cirugía general	30	3.21	30	3.28	5,345	3.25	5,460	3.34
308	Medicina interna	36	3.85	36	3.93	6,552	3.99	6,552	4.00
403	Neurología	50	5.34	50	5.46	9,076	5.52	9,100	5.56
404	Reumatología	12	1.28	12	1.31	2,180	1.33	2,184	1.33
404	Endocrinología	12	1.28	12	1.31	2,184	1.33	2,178	1.33
405	Infectología	38	4.06	26	2.84	6,916	4.21	2,565	1.57
406	Neumología	60	6.41	60	6.56	10,920	6.65	10,920	6.67
505	Pediatría	94	10.04	94	10.27	16,636	10.12	17,108	10.46
Total		936	100.00	915	100.00	164,318	100.00	163,622	100.00

fuentes: Dirección de Planeación y Desarrollo de Sistemas Administrativos

*los totales no incluyen las cifras que muestran los servicios cir. Gral. 104, y cir. Gral. 302, las cifras que se presentan son de carácter informativo.



Comparativo de Días Paciente y Porcentaje de Ocupación por Servicio ene – jun / 2006-2007

Unidad	Servicio	Días paciente				Porcentaje de Ocupación	
		2006		2007		2006	2007
		Absoluto	Relativo	Absoluto	Relativo		
101	Otorrinolaringología	2,616	1.91	3,131	2.31	79.85	95.57
102	Oftalmología	2,505	1.83	2,495	1.84	76.47	76.16
103	Hematología	4,243	3.10	4,091	3.02	97.14	93.66
*104 A	Cirugía general	*2,581	*1.89	0	0	*83.18	0
104 C	Cirugía plástica y reconstructiva	2,655	1.94	4,344	3.21	87.97	99.45
105	Urología	5,684	4.15	7,714	5.70	84.58	86.67
105	Nefrología	3,600	2.63	2,091	1.55	94.19	95.74
106	Ortopedia	3,490	2.55	5,512	4.07	81.47	89.08
107	Gastroenterología	5,295	3.87	5,325	3.94	88.69	88.87
108	Medicina interna	6,096	4.45	6,166	4.56	93.51	94.19
109	Dermatología	1,157	0.84	1,185	0.88	63.57	68.78
110	Medicina interna	4,083	2.98	4,109	3.04	93.48	94.07
110 a	Geriatría	1,935	1.41	2,010	1.49	88.60	92.08
111	Oncología	11,312	8.26	10,731	7.93	74.88	71.17
112	Gineco/obstetricia	9,662	7.05	8,723	6.45	88.48	79.88
*302 A	Cirugía general	*1,222	*0.89	0	0	78.03	0
302 B	Cardiología	4,321	3.15	3,670	2.71	77.42	84.02
303	Cirugía general	4,238	3.09	5,030	3.72	85.00	77.61
304	Cirugía general	3,651	2.67	3,769	2.79	83.59	88.14
304	Trasplantes	74	0.05	54	0.04	40.66	29.67
305	Cirugía general	3,985	2.91	4,992	3.69	86.14	76.21
306	Cirugía general	3,894	2.84	5,162	3.82	87.58	81.56
307	Cirugía general	4,845	3.54	4,917	3.63	90.65	90.05
308	Medicina interna	6,205	4.53	6,176	4.56	94.70	94.26
403	Neurología	8,040	5.87	8,064	5.96	88.59	88.62
404	Reumatología	1,691	1.23	1,771	1.31	77.57	81.09
404	Endocrinología	1,694	1.24	1,612	1.19	77.56	74.01
405	Infectología	4,270	3.12	1,776	1.31	61.74	69.24
406	Neumología	9,879	7.21	9,681	7.16	90.47	88.65
505	Pediatría	12,054	8.80	10,992	8.12	72.46	64.25
Total		136,977	100.00	135,293	100.00	83.36	82.69

fuentes: Dirección de Planeación y Desarrollo de Sistemas Administrativos

*corresponde al periodo enero abril 2006

*los totales no incluyen las cifras que muestran los servicios cir. Gral. 104, y cir. Gral. 302, las cifras que se presentan son de carácter informativo.



Hospital General de México O. D.

Comparativo de Ingresos y Egresos Hospitalarios por Servicio ene – jun / 2006-2007

Unidad	Servicio	Ingresos hospitalarios				Egresos hospitalarios			
		2006		2007		2006		2007	
		Absoluto	Relativo	Absoluto	Relativo	Absoluto	Relativo	Absoluto	Relativo
101	Otorrinolaringología	684	3.23	561	2.65	629	3.02	563	2.70
102	Oftalmología	896	4.23	942	4.45	871	4.18	913	4.38
103	Hematología	175	0.83	191	0.90	314	1.51	294	1.41
*104 A	Cirugía general	*337	*1.57	0	0	*297	*1.42	0	0
104 C	Cirugía plástica y reconstructiva	677	3.20	933	4.41	666	3.20	944	4.53
105	Urología	1,209	5.71	1,602	7.57	994	4.77	1,372	6.58
105	Nefrología	622	2.94	172	0.81	855	4.10	396	1.90
106	Ortopedia	440	2.08	596	2.82	394	1.89	498	2.39
107	Gastroenterología	509	2.40	653	3.09	575	2.76	609	2.92
108	Medicina interna	688	3.25	521	2.46	761	3.65	893	4.28
109	Dermatología	176	0.83	182	0.86	103	0.49	86	0.41
110	Medicina interna	472	2.23	358	1.69	565	2.71	601	2.88
110 A	Geriatría	246	1.16	178	0.84	272	1.31	283	1.36
111	Oncología	1,974	9.32	2,141	10.12	1,909	9.16	1,932	9.26
112	Gineco/obstetricia	5,162	24.36	4,242	20.05	5,162	24.77	4,239	20.32
*302 A	Cirugía general	*170	*0.80	0	0	*148	*0.71	0	0
302 B	Cardiología	389	1.84	377	1.78	480	2.30	446	2.14
303	Cirugía general	603	2.85	975	4.61	535	2.57	784	3.76
304	Cirugía general	525	2.48	582	2.75	499	2.39	610	2.92
304	Trasplantes	9	0.04	10	0.05	7	0.03	9	0.04
305	Cirugía general	579	2.73	949	4.49	472	2.27	734	3.52
306	Cirugía general	606	2.86	783	3.70	568	2.73	743	3.56
307	Cirugía general	417	1.97	524	2.48	415	1.99	507	2.43
308	Medicina interna	476	2.25	471	2.23	663	3.18	780	3.74
403	Neurología	460	2.17	533	2.52	518	2.49	569	2.73
404	Reumatología	327	1.54	320	1.51	178	0.85	164	0.79
404	Endocrinología	316	1.49	441	2.08	139	0.67	194	0.93
405	Infectología	412	1.94	157	0.74	318	1.53	174	0.83
406	Neumología	533	2.52	715	3.38	445	2.14	485	2.32
505	Pediatría	1,098	5.18	1,045	4.94	1,086	5.21	1,039	4.98
Total		21,187	100.00	21,154	100.00	20,838	100.00	20,861	100.00

fuentes: Dirección de Planeación y Desarrollo de Sistemas Administrativos

*corresponde al periodo enero abril 2006

*los totales no incluyen las cifras que muestran los servicios cir. Gral. 104, y cir. Gral. 302, las cifras que se presentan son de carácter informativo.



Comparativo de Cirugías y Procedimientos no Quirúrgicos y de Días Estancia por Servicio ene – jun / 2006-2007

Unidad	Servicio	2006		2007		Días Estancia			
		Cirugías mayores y menores	Procedimientos	Cirugías mayores y menores	Procedimientos	Absoluto	Relativo	Absoluto	Relativo
101	Otorrinolaringología	508	12	412	26	2,427	1.79	3,052	2.26
102	Oftalmología	1,124	290	1,297	2,837	2,553	1.88	2,583	1.91
103	Hematología	0	0	0	0	4,849	3.57	4,348	3.22
*104 A	Cirugía general	*130	*1	0	0	*2,508	*1.84	0	0
104 C	Cirugía plástica v reconstructiva	800	16	1,043	3,063	2,564	1.89	4,651	3.44
105	Urología	990	557	927	737	5,281	3.89	7,409	5.48
105	Nefrología	460	2,539	287	4,255	3,790	2.79	2,452	1.81
106	Ortopedia	336	49	317	35	3,327	2.45	5,192	3.84
107	Gastroenterología	219	2,198	258	2,304	5,698	4.19	5,345	3.95
107	Coloproctología	367	189	374	286	5,913	4.35	0	0
108	Medicina interna	278	105	274	273	939	0.69	6,361	4.70
109	Dermatología	1,282	842	1,429	3,613	3,970	2.92	990	0.73
110	Medicina interna	72	366	100	484	1,914	1.41	4,160	3.08
110 A	Geriatría	2	7	0	0	11,152	8.21	2,049	1.52
111	Oncología	902	118	865	277	10,170	7.48	10,596	7.84
112	Gineco/obstetricia	4,999	454	3,866	343	1,182	0.87	8,927	6.60
203	Clínica del dolor	0	1,269	4	1,455	4,484	3.30	0	0
*302 A	Cirugía general	*64	*0	0	0	*4,132	*3.04	0	0
302 B	Cardiología	129	91	248	175	3,642	2.68	3,717	2.75
303	Cirugía general	418	464	633	44	64	0.05	4,699	3.48
304	Cirugía general	352	5	442	8	3,719	2.74	3,685	2.73
304	Trasplantes	9	6	3	7	3,861	2.84	50	0.04
305	Cirugía general	277	32	328	3	4,917	3.62	4,630	3.42
305	Clínica de malf. Vasculares	7	290	10	332	5,992	4.41		
306	Cirugía general	432	10	505	1	7,952	5.85	5,011	3.71
307	Cirugía general	233	1	301	7	1,648	1.21	5,011	3.71
308	Medicina interna	285	157	166	409	1,290	0.95	6,092	4.51
401	Urgencias médicas	560	0	588	2	4,273	3.14	0	0
403	Neurología	372	7	455	0	9,158	6.74	8,446	6.25
404	Estomatología	174	977	202	748	12,509	9.21	0	0
404	Reumatología	34	0	49	0	2,427	1.79	1,626	1.20
404	Endocrinología	26	0	63	0	2,553	1.88	1,189	0.88
405	Infectología	0	0	0	0	4,849	3.57	2,052	1.52
406	Neumología	204	126	124	197	2,508	1.84	9,683	7.16
505	Pediatría	484	46	470	31	2,564	1.89	11,213	8.29
Total		16,526	11,224	16,040	21,952	135,878	100.00	135,219	100.00

fuentes: Dirección de Planeación y Desarrollo de Sistemas Administrativos

*corresponde al periodo enero abril 2006

*los totales no incluyen las cifras que muestran los servicios cir. Gral. 104, y cir. Gral. 302, las cifras que se presentan son de carácter informativo.



Hospital General de México O. D.

Comparativo de Promedio de Días Estancia, Índice de Rotación e Intervalo de sustitución por Servicio ene – jun / 2006-2007

Unidad	Servicio	Promedio de días de estancia		Índice de Rotación		Intervalo de Sustitución	
		2006	2007	2006	2007	2006	2007
101	Otorrinolaringología	3.9	5.42	34.9	31.28	1.0	0.25
102	Oftalmología	2.9	2.83	48.4	50.72	0.9	0.89
103	Hematología	15.4	14.79	13.1	12.25	0.5	1.00
*104 A	Cirugía general	*8.4	0	*9.9	0	1.7	0
104 C	Cirugía plástica y reconstructiva	3.8	4.93	27.8	39.33	0.5	0.03
105	Urología	5.3	5.40	19.9	27.44	1.0	0.83
105	Nefrología	4.4	6.19	40.7	33.00	0.3	0.28
106	Ortopedia	8.4	10.43	11.6	14.65	1.9	1.28
107	Gastroenterología	9.9	8.78	17.4	18.45	1.3	1.10
108	Medicina interna	7.8	7.12	21.1	24.81	0.5	0.44
109	Dermatología	9.1	11.51	10.3	8.60	5.2	5.23
110	Medicina interna	7.0	6.92	23.5	25.04	0.5	0.44
110 a	Geriatría	7.0	7.24	22.7	23.58	0.9	0.62
111	Oncología	5.8	5.48	23.0	23.28	2.0	2.22
112	Gineco/obstetricia	2.0	2.11	86.0	70.65	0.3	0.53
*302 A	Cirugía general	*8.0	0	*8.2	0	2.2	0
302 B	Cardiología	9.3	8.33	20.0	18.58	2.7	1.59
303	Cirugía general	7.7	5.99	14.9	21.78	1.4	1.73
304	Cirugía general	7.3	6.04	20.8	25.42	1.4	0.81
304	Trasplantes	9.1	5.56	7.0	9.00	13.3	13.17
305	Cirugía general	7.9	6.31	13.1	20.39	1.3	1.97
306	Cirugía general	6.8	6.74	15.8	20.64	1.0	1.52
307	Cirugía general	11.8	9.88	13.8	16.90	1.2	1.09
308	Medicina interna	9.0	7.81	18.4	21.67	0.5	0.48
403	Neurología	15.4	14.84	10.4	11.38	2.0	1.91
404	Reumatología	9.3	9.91	14.8	13.67	2.7	2.31
404	Endocrinología	9.3	6.13	11.6	16.17	2.7	2.15
405	Infectología	13.4	11.79	8.4	6.69	8.3	5.24
406	Neumología	20.6	19.96	7.4	8.08	2.2	2.56
505	Pediatría	11.5	10.79	11.6	11.05	4.4	6.00
Total		6.5	6.48	22.3	22.80	1.3	1.36

Fuente: Dirección de Planeación y Desarrollo de Sistemas Administrativos

*corresponde al periodo enero abril 2006

*los totales no incluyen las cifras que muestran los servicios cir. Gral. 104, y cir. Gral. 302, las cifras que se presentan son de carácter informativo.



Hospital General de México O. D.

Comparativo de Hospitalización por Área Troncal enero – junio 2006

División	número de camas censables		días del periodo	días camas censables		días paciente		% de ocupación	ingresos		egresos		días estancia		promedio días estancia	índice de rotación	inter valo de sustitución
	abs	rel.		abs	rel.	abs	rel.		abs	rel.	abs	rel.	abs	rel.			
Medicina interna	225	26.60	182	46,494	28.30	39,295	28.69	84.52	4,299	20.29	4,648	22.31	39,062	28.75	8.4	18.7	1.5
Cirugía	557	56.95	182	90,268	54.93	75,966	55.46	84.16	10,628	50.17	9,942	47.71	74,137	54.56	7.5	17.1	1.4
Gineco/obstetricia	60	6.41	182	10,920	6.65	9,662	7.05	88.48	5,162	24.36	5,162	24.77	10,170	7.48	2.0	86.0	0.3
Pediatría	94	10.04	182	16,636	10.12	12,054	8.80	72.46	1,098	5.18	1,086	5.21	12,509	9.21	11.5	11.6	4.4
Total	936	100.00	182	164,318	100.00	136,977	100.00	83.36	21,187	100.0	20,838	100.0	135,878	100.00	6.5	22.3	1.3

Comparativo de Hospitalización por Área Troncal enero – junio 2007

División	Número de camas censables		Días del periodo	Días camas censables		Días paciente		% de ocupación	Ingresos		Egresos		Días estancia		Promedio días estancia	Índice de rotación	Inter valo de sustitución
	abs	rel.		abs	rel.	abs	rel.		abs	rel.	abs	rel.	abs	rel.			
Medicina interna	228	24.92	182	39,219	23.97	34,657	25.62	88.37	3,368	15.92	4,311	20.67	35,036	25.91	8.13	18.91	1.07
Cirugía	533	58.25	182	96,375	58.90	80,921	59.81	83.96	12,499	59.09	11,272	54.03	80,043	59.20	7.10	21.15	1.36
Ginecoobstetricia	60	6.56	182	10,920	6.67	8,723	6.45	79.88	4,242	20.05	4,239	20.32	8,927	6.60	2.11	70.65	0.53
Pediatría	94	10.27	182	17,108	10.46	10,992	8.12	64.25	1,045	4.94	1,039	4.98	11,213	8.29	10.79	11.05	6.00
Total	915	100.00	182	163,622	100.00	135,293	100.00	82.69	21,154	100.00	20,861	100.00	135,219	100.00	6.48	22.80	1.36

fuelle: Dirección de Planeación y Desarrollo de Sistemas Administrativos

*corresponde al periodo enero abril 2007

*los totales no incluyen las cifras que muestran los servicios cir. Gral. 104, y cir. Gral. 302, las cifras que se presentan son de carácter informativo.



Productividad Institucional

20 Principales Motivos de Consulta enero – junio 2007

Causa	Femenino	Masculino	Total	%
Neoplasias malignas	1,8213	7,078	25,296	6.61
Rinitis alérgica y vasomotora	8,652	4,839	13,491	3.53
Diabetes mellitus	7,643	4,052	11,697	3.06
Enfermedad inflamatoria del cuello uterino	10,468	0	10,468	2.74
Supervisión de embarazos normales	10,304	0	10,304	2.69
Neoplasias benignas y de comportamiento incierto	6,992	837	7,832	2.05
Depresión y distimia	5,272	1,748	7,021	1.84
Hipertensión y cardiopatía hipertensiva	4,922	1,861	6,783	1.77
Valoración cardiologica	3,817	2,491	6,308	1.65
Cuidado posterior a la cirugía	4,094	2,148	6,247	1.63
Enfermedad pulmonar obstructiva crónica	3,708	2,326	6,034	1.58
Hiperplasia de la próstata	0	4,468	4,468	1.17
Dermatitis	2,919	1,513	4,432	1.16
Insuficiencia venosa (crónica) (periférica)	3,248	972	4,220	1.10
Anomalía dentofacial	2,683	1,507	4,190	1.10
Trastorno de la glándula tiroides	3,496	464	3,966	1.04
Trastorno de la refracción	2,715	1,166	3,881	1.01
Dorsalgia, lumbalgia y/o ciática	2,763	874	3,637	0.95
Artritis reumatoide	3,144	369	3,513	0.92
Infección crónica de las vías respiratorias superiores	1,800	1,566	3,368	0.88
Otros	157,384	78,019	235,379	61.52
Total	264,237	118,298	382,535	100.00



Productividad Institucional

20 Diagnósticos de Egreso por Grupo de Edad y Sexo (ene – jun 2007)

Causas	< 1		1 - 4		5 - 14		15 - 24		25 - 44		45 - 59		60 - 64		65 o +		total fem.	total mas	Total general
	f	m	f	m	f	m	f	m	f	m	f	m	f	m	f	m			
Neoplasias malignas	2	3	5	12	38	26	95	173	522	213	582	234	110	61	263	258	1,617	980	2,597
Insuficiencia renal crónica	0	0	0	3	1	0	113	190	225	284	318	305	128	98	150	157	935	1,037	1,972
Parto único espontáneo, presentación cefálica	0	0	0	0	10	0	818	0	510	0	1	0	0	0	0	0	1339	0	1,339
Colecistitis y colelitiasis	0	0	0	0	0	1	118	13	390	77	180	79	27	15	76	38	791	223	1,014
Hernias	1	4	0	1	0	0	12	30	119	147	133	139	24	33	71	116	360	470	830
Neoplasias benignas y de comportamiento incierto	5	1	4	5	19	16	50	32	284	49	216	25	10	6	29	11	617	145	762
Diabetes mellitus	0	0	0	0	0	0	10	15	62	65	123	128	44	38	96	62	335	308	643
Div. Causas que provocaron aborto	0	0	0	0	5	0	290	0	263	1	2	0	0	0	0	0	561	0	561
Catarata	2	0	2	6	0	7	5	7	18	19	53	44	37	33	172	119	289	235	524
Calculo de riñón y vías urinarias	0	0	0	0	0	1	9	6	94	54	58	43	10	7	8	20	179	131	310
Cirugías plásticas por razones estéticas	0	0	0	1	2	1	36	18	129	23	56	8	7		4	2	234	53	287
Desviación del tabique nasal	0	0	0	0	0	2	41	60	63	60	27	20	1	3		1	132	146	278
Partos atendidos por cesárea	0	0	0	0	2	0	131	0	137	0	1	0	0	0	0	0	271	0	271
Ruptura prematura de las membranas, e inicio del trabajo de parto	0	0	0	0	1	0	153	0	102	0	1	0	0	0	0	0	257	0	257
Sepsis bacteriana del recién nacido	110	136	0	0	0	0	0	0	0	0	0	0	0	0	0	0	110	136	246
Hiperplasia de la próstata	0	0	0	0	0	0	0	0	0	3		33		38		159	0	233	233
Apendicitis	0	0	1	3	8	12	39	29	45	46	13	11	2	2	2	3	110	106	216
Hipertensión esencial preexistente que complica el embarazo, el parto y el puerperio	0	0	0	0	2	0	100	0	104	0	1	0	0	0	0	0	207	0	207
Enfermedad cerebrovascular	0	0	0	0	0	2	5	4	13	12	16	18	1	10	58	28	93	74	167
Neumonías	5	13	5	4	0	0	4	6	12	18	10	11	5	7	28	29	69	88	157
Otros	164	199	63	105	143	144	1,010	424	1,686	981	849	676	223	182	670	471	4,807	3,183	7,990
Total	289	356	80	140	231	212	3,039	1007	4,778	2052	889	1774	231	242	758	1474	13,313	7,548	20,861

fuentes: departamento de estadística de la dirección de planeación y desarrollo de sistemas administrativos

nota: los diagnósticos que en este cuadro se presentan son de acuerdo a la afección principal.



Productividad Institucional

20 Diagnósticos de Egreso mas frecuentes enero – junio 2007

Causa	Femenino	Masculino	Indistinto	Total
Neoplasias malignas	1,617	980		2,597
Insuficiencia renal crónica	935	1,037		1,972
Parto único espontáneo, presentación cefálica	1339	0		1,339
Colecistitis y colelitiasis	791	223		1,014
Hernias	360	470		830
Neoplasias benignas y de comportamiento incierto	617	145		762
Diabetes mellitus	335	308		643
Div. Causas que provocaron aborto	561	0		561
Catarata	289	235		524
Calculo de riñón y vías urinarias	179	131		310
Cirugías plásticas por razones estéticas	234	53		287
Desviación del tabique nasal	132	146		278
Partos atendidos por cesárea	271	0		271
Ruptura prematura de las membranas, e inicio del trabajo de parto	257	0		257
Sepsis bacteriana del recién nacido	110	136		246
Hiperplasia de la próstata	0	233		233
Apendicitis	110	106		216
Hipertensión esencial preexistente que complica el embarazo, el parto y el puerperio	207	0		207
Enfermedad cerebrovascular	93	74		167
Neumonías	69	88		157
Otros	4,807	3,183		7,990
Total	13,313	7,548		20,861



Productividad Institucional

Egreso por Entidad Federativa enero – junio 2007

Entidad Federativa	Total	Entidad Federativa	Total
Aguascalientes	5	Nuevo León	2
Baja California Norte	4	Oaxaca	241
Baja California Sur	0	Puebla	313
Campeche	1	Querétaro	42
Coahuila	4	Quintana Roo	4
Colima	1	San Luis Potosí	20
Chiapas	69	Sinaloa	4
Chihuahua	4	Sonora	0
Distrito Federal	10,312	Tabasco	6
Durango	0	Tamaulipas	7
Guanajuato	88	Tlaxcala	114
Guerrero	400	Veracruz	283
Hidalgo	340	Yucatán	2
Jalisco	6	Zacatecas	18
Estado de México	8,200	Otros países	2
Michoacán	215	Se ignora	6
Morelos	146		
Nayarit	2		
Subtotal	19,797	Subtotal	1,064
		Total	20,861



Productividad Institucional

20 Principales Causas de Defunción por Sexo en Camas Censables y no Censables enero – junio 2007

Causa	Femenino	Masculino	Total
Neoplasias	109	84	193
Insuficiencia renal crónica	67	90	157
Estado de choque	46	52	98
Septicemia	38	26	64
Enfermedad cerebrovascular	29	30	59
Neumonía	21	24	45
Diabetes mellitus	23	21	44
Insuficiencia hepática	12	21	33
Enfermedad hepática alcohólica	5	26	31
Cardiopatía isquémica	8	19	27
Sida	2	24	26
Hemorragia gastrointestinal	8	15	23
Recién nacidos pretermino y bajo peso al nacer	8	10	18
Sepsis bacteriana del recién nacido	4	10	14
Anemias	4	8	12
Síndrome de dificultad respiratoria del recién nacido	5	6	11
Derrame pleural	8	2	10
Encefalopatía	6	3	9
Insuficiencia cardíaca	8	1	9
Insuficiencia respiratoria	7	2	9
Otros	147	124	271
Total	565	598	1,163

nota: los diagnósticos que este cuadro se presentan son de acuerdo a la afección principal.



Productividad Institucional

20 Principales causas de Defunción en Camas Censables y no Censables por grupo de Edad y Sexo enero-junio 2007

Causas	< 1		1 - 4		5 - 14		15 - 24		25 - 44		45 - 59		60 - 64		65 o +		total fem.	total mas	Total grl.
	f	m	f	m	f	m	f	m	f	m	f	m	f	m	f	m			
Neoplasias	2	0	0	0	1	1	3	11	20	19	41	27	13	6	29	20	109	84	193
Insuficiencia renal crónica	0	0	0	0	0	0	6	10	14	17	15	33	12	8	20	22	67	90	157
Estado de choque	4	1	1	0	0	0	2	4	9	11	13	13	6	7	11	16	46	52	98
Septicemia	0	0	0	0	0	0	6	1	8	5	8	5	3	3	13	12	38	26	64
Enfermedad cerebrovascular	0	0	0	0	0	0	3	0	2	4	1	7	0	2	23	17	29	30	59
Neumonía	4	3	1	0	0	0	1	0	1	5	3	4	1	3	10	9	21	24	45
Diabetes mellitus	0	0	0	0	0	0	1	0	4	4	4	8	3	3	11	6	23	21	44
Insuficiencia hepática	0	0	0	0	0	0	0	0	0	5	5	8	1	1	6	7	12	21	33
Enfermedad hepática alcohólica	0	0	0	0	0	0	0	0	0	12	1	11	3	2	1	1	5	26	31
Cardiopatía isquemica	0	0	0	0	0	0	0	0	2	3	1	3	0	4	5	9	8	19	27
Sida	0	0	0	0	0	0	0	3	2	16	0	5	0	0	0	0	2	24	26
Hemorragia gastrointestinal	0	0	0	0	0	0	1	0	1	4	2	8	0	1	4	2	8	15	23
Recién nacidos pretermino y bajo peso al nacer	8	10	0	0	0	0	0	0	0	0	0	0	0	0	0	0	8	10	18
Sepsis bacteriana del recién nacido	4	10	0	0	0	0	0	0	0	0	0	0	0	0	0	0	4	10	14
Anemias	0	0	0	0	0	0	1	3	0	2	1	1	1	0	1	2	4	8	12
Síndrome de dificultad respiratoria del recién nacido	5	6	0	0	0	0	0	0	0	0	0	0	0	0	0	0	5	6	11
Derrame pleural	0	0	0	0	0	0	0	0	1	0	5	1	1	1	1	0	8	2	10
Encefalopatía	0	0	0	0	0	0	0	0	0	1	3	1	1	0	2	1	6	3	9
Insuficiencia cardiaca	0	0	0	0	0	0	0	0	1	1	2	0	1	0	4	0	8	1	9
Insuficiencia respiratoria	0	0	0	0	0	0	0	0	2	1	2	1	0	0	3	0	7	2	9
Otros	12	19	1	0	2	0	4	6	27	25	26	28	12	9	64	36	148	123	271
Total	39	49	3	0	3	1	28	38	94	135	133	164	58	50	208	160	566	597	1,163

fuentes: departamento de estadística de la dirección de planeación y desarrollo de sistemas administrativos

nota: los diagnósticos que este cuadro se presentan son de acuerdo a la afección principal.



Productividad Institucional

Defunciones Hospitalarias Menores y Mayores de 48 hrs. enero – junio 2007

	Menores a 48 horas	Mayores a 48 horas	Total
Camas censables	199	698	897
Camas no censables	219	47	266
Total	418	745	1,163

20 Principales Cirugías por Sexo enero – junio 2007

Cirugías	Femenino	Masculino	Total
Cesáreas	1,164	0	1,164
Episiotomías	1,087	0	1,087
Operación y destrucción de lesión o tejido de piel y tejido subcutáneo	750	284	1,034
Creación de fístula cutaneoperitoneal	349	370	719
Reparación de hernia	320	378	698
Extracción de catarata	365	282	647
Colecistectomía	538	106	644
Biopsia u otros procedimientos diagnósticos sobre piel y tejido subcutáneo	401	172	573
Legrados	552	0	552
Histerectomía	417	0	417
Obstrucción tubaria bilateral	393	0	393
Rinoplastia y rinoseptoplastia	175	162	337
Desbridamiento excisional de herida, infección o quemadura	112	248	360
Extirpación de quiste o seno pilonidal	206	97	303
Biopsia cerrada [por aguja] [percutánea] de próstata	0	231	231
Otra apendicetomía	123	81	204
Biopsia de tejido blando	126	75	201
Ooforectomía y salpingooforectomía	177	0	177
Otra prostatectomía transuretral	0	155	155
Manejo de injertos cutáneos y pediculos	67	53	120
Otros	3,551	2,473	6,024
Total de cirugías	10,873	5,167	16,040

nota: los diagnósticos que en este cuadro se presentan son de acuerdo a la afección principal.

* para realizar diálisis peritoneal



Productividad Institucional

20 Principales Cirugías Mayores y Menores por grupo de Edad y Sexo enero-junio 2007

Causas	- 1		1 - 4		5 - 14		15 - 24		25 - 44		45 - 59		60 - 64		65 o +		Subtotal		Total
	F	M	F	M	F	M	F	M	F	M	F	M	F	M	F	M	F	M	
Cesáreas	0	0	0	0	11	0	625	0	528	0	0	0	0	0	0	0	1164	0	1164
Episiotomías	0	0	0	0	8	0	634	0	445	0	0	0	0	0	0	0	1087	0	1087
Operación y destrucción de lesión o tejido de piel y tejido subcutáneo	1	1	4	5	29	19	120	55	272	78	184	60	35	17	105	49	750	284	1034
Creación de fístula cutaneoperitoneal	0	1	0	0	0	0	39	64	83	85	115	124	56	42	56	54	349	370	719
Reparación de hernia	2	8	5	9	10	22	17	26	113	106	114	100	16	24	43	83	320	378	698
Extracción de catarata	2	1	2	7	5	3	14	16	55	28	64	63	36	36	187	128	365	282	647
Colecistectomía	0	0	0	0	1	0	63	8	269	43	133	37	24	7	48	11	538	106	644
Biopsia u otros procedimientos diagnósticos sobre piel y tejido subcutáneo	0	0	0	4	9	7	45	28	125	43	135	42	25	13	62	35	401	172	573
Legrados	0	0	0	0	2	0	221	0	328	0	1	0	0	0	0	0	552	0	552
Histerectomía	0	0	1	0	0	0	9		198	0	150	0	27	0	32	0	417	0	417
Obstrucción tubaria bilateral	0	0	0	0	5	0	119	0	265	0	4	0	0	0	0	0	393	0	393
Rinoplastia y rinoseptoplastia	0	0	0	0	8	5	61	62	73	68	32	23	1	3	0	1	175	162	337
Desbridamiento excisional de herida, infección o quemadura	3	0	3	1	2	1	10	29	41	62	35	89	5	26	13	40	112	248	360
Extirpación de quiste o seno pilonidal	0	0	0	0	1	0	25	18	58	24	66	18	12	11	44	26	206	97	303
Biopsia cerrada [por aguja] [percutánea] de próstata	0	0	0	0	0	0	0	4	0	11	0	51	0	28	0	137	0	231	231
Otra apendicetomía	0	0	0	2	4	8	48	18	51	36	15	11	4	2	1	4	123	81	204
Biopsia de tejido blando	0	1	1	0	3	3	4	17	60	30	41	13	8	3	9	8	126	75	201
Ooforectomía y salpingooforectomía	0	0	0	0	3	0	12	0	88	0	46	0	10	0	18	0	177	0	177
Otra prostatectomía transuretral	0	0	0	0	0	0	0	3	0	10	0	21	0	21	0	100	0	155	155
Manejo de injertos cutáneos y pediculos	2	2	1	1	6	7	9	18	30	20	12	4	2	1	5	0	67	53	120
Otros	28	27	45	94	118	154	665	298	998	657	930	625	222	181	545	437	3551	2473	6024
Total de cirugías	38	41	62	123	225	229	2740	664	4080	1301	2077	1281	483	415	1168	1113	10873	5167	16,040



Productividad Institucional

20 Principales Procedimientos No Quirúrgicos enero – junio 2007

Procedimientos	Femenino	Masculino	Total
Otra irrigación de herida	2,369	1,479	3,848
Hemodiálisis	1,644	1,979	3,623
Terapia de luz ultravioleta	2,274	1,140	3,414
Otra gastroscopia	1,137	681	1,818
Angiografía o angioscopia por fluorescencia, ultrasonografía o radiografía de ojo	867	630	1,497
Diálisis peritoneal	416	401	817
Destrucción de lesión coriorretinal por Fotocoagulación por láser	442	290	732
Estudio de campo visual	383	168	551
Inyección o infusión de otra sustancia terapéutica o profiláctica	268	135	403
Otra cistoscopia	198	202	400
Inyección de anestesia dentro de nervio craneal o periférico con fines analgésica	252	67	319
Extracción dental	200	117	317
Cateterismo venoso para diálisis renal	149	160	309
Implantación o inserción de elementos radioactivos	267	1	268
Eliminación de sarro, pulido y desbridamiento de dientes	147	88	235
Colonoscopia	129	86	215
Broncoscopia fibrooptica	96	97	193
Inyección de anestésico en el conducto espinal para analgesia	99	45	144
Punción espinal	61	71	132
Otra restauración dental	63	64	127
Otros	1,426	1,164	2,590
Total	12,887	9,065	21,952

Nota: los diagnósticos que en este cuadro se presentan son de acuerdo a la afección principal.



Productividad Institucional

20 Principales Procedimientos No Quirúrgicos por grupo de Edad y Sexo

Causas	- 1		1 - 4		5 - 14		15 - 24		25 - 44		45 - 59		60 - 64		65 o +		Subtotal		Total
	F	M	F	M	F	M	F	M	F	M	F	M	F	M	F	M	F	M	
Otra irrigación de herida	15	28	61	117	228	223	431	343	989	468	473	195	72	32	100	73	2369	1479	3848
Hemodiálisis	0	0	0	0	0	0	497	527	625	714	322	453	100	102	100	183	1644	1979	3623
Terapia de luz ultravioleta	0	0	0	0	1	39	179	57	1011	475	765	267	130	64	188	238	2274	1140	3414
Otra gastroscopia	0	0	0	0	1	1	81	53	348	236	413	220	78	41	216	130	1137	681	1818
Angiografía o angioscopia por fluorescencia, ultrasonografía o radiografía de ojo	0	0	1	1	3	14	21	14	92	63	328	204	124	104	298	230	867	630	1497
Diálisis peritoneal	0	1	2	0	0	0	54	82	83	76	154	127	64	59	59	56	416	401	817
Destrucción de lesión coriorretinal por Fotocoagulación por láser	0	0	0	0	3	4	14	3	57	34	186	115	57	57	125	77	442	290	732
Estudio de campo visual	0	0	1	0	4	3	17	10	69	36	115	41	43	12	134	66	383	168	551
Inyección o infusión de otra sustancia terapéutica o profiláctica	0	0	0	0	0	0	6	3	57	36	92	29	14	14	99	53	268	135	403
Otra cistoscopia	0	0	0	0	0	0	13	13	81	46	65	50	7	23	32	70	198	202	400
Inyección de anestesia dentro de nervio craneal o periférico con fines analgésica	0	0	0	0	0	0	9	0	73	10	90	19	14	10	66	28	252	67	319
Extracción dental	0	0	1	0	5	9	21	8	61	33	61	27	11	14	40	26	200	117	317
Cateterismo venoso para diálisis renal	0	0	0	0	0	0	20	38	69	53	43	44	8	11	9	14	149	160	309
Implantación o inserción de elementos radioactivos	0	0	0	0	0	0	1	0	42	1	162	0	23	0	39	0	267	1	268
Eliminación de sarro, pulido y desbridamiento de dientes	0	0	0	3	1	1	6	11	68	31	50	28	6	9	16	5	147	88	235
Colonoscopia	0	0	0	0	0	0	4	2	35	31	43	22	14	8	33	23	129	86	215
Broncoscopia fibrooptica	0	0	0	0	1	2	16	13	35	26	21	28	4	8	19	20	96	97	193
Inyección de anestésico en el conducto espinal para analgesia	0	0	0	0	0	0	3	2	13	10	33	17	4	3	46	13	99	45	144
Punción espinal	0	0	0	0	0	0	10	33	41	27	8	10	0	0	2	1	61	71	132
Otra restauración dental	0	0	6	2	8	26	22	19	21	11	6	5	0	1	0	0	63	64	127
Otros	7	13	30	38	94	112	227	218	460	292	266	210	136	106	206	175	1426	1164	2590
Total	22	42	102	161	349	434	1652	1449	4330	2709	3696	2111	909	678	1827	1481	12887	9065	21952



Productividad Institucional

Total de Consultas de Odontología enero – junio 2007

Servicio	Consulta		Total
	1ª. vez	Subsecuente	
Estomatología	1,103	3,308	4,411
Prótesis maxilofacial	624	5,577	6,201
Odontopediatría	482	1,718	2,200
Total	2,209	10,603	12,812

Total de Atenciones Odontológicas enero – junio 2007

Atenciones	Servicio			Total
	Prótesis maxilofacial	Estomatología	Odontopediatría	
Profilaxis	444	55	797	1,329
Endodoncias	53	0	2,081	2,134
Exodoncias	207	512	311	1,030
Ortodoncias	0	1,467	929	2,396
Ort. Func. Max.	0	274	0	274
Parodoncias	0	383	0	383
Prostodoncias	0	0	0	0
Amalgamas	197	250	1,985	2,432
Revisiones	0	2,743	0	2,743
Curaciones	0	29	163	192
Aplicación de flúor	174	0	797	971
Prótesis	323	0	0	323
Aplicación de coronas	0	0	2,550	2,550
Otras atenciones	295	0	476	771
Anestesia	552	1,432	4,402	6,386
Impresiones y modelos	0	194	0	194
Total	2,245	7,372	14,491	24,108

Comparativo de Rayos X Dentales enero – junio 2007

	2006		2007	
	Personas	Sesiones	Personas	Sesiones
Estomatología	228	278	90	224
Prótesis maxilofacial	122	122	336	336
Odontopediatría	4	4	4	4
Total	354	404	430	564



Productividad Institucional

Ingresos y Egresos por Mejoría y Defunción de los servicios con Terapia Intensiva enero – junio 2007

No. del servicio	Servicio	Ingresos	Egresos		Total de egresos
			Mejoría	Defunción	
111	Oncología	123	99	24	123
112	Gineco-obstetricia	182	176	0	176
112	Neonatología	139	65	41	106
202	Unidad central	206	120	109	229
403	Neurología	172	153	42	195
405	Infectología	8	5	3	8
406	Neumología	137	110	27	137
503	Cardiología	210	193	19	212
505	Pediatría	60	44	8	52
Total		1,237	965	273	1,238

Comparativo de Consultas de Urgencias enero – junio/2006-2007

Urgencias	Año	
	2006	2007
Ginecológicas	1,695	1,367
Obstétricas	14,827	11,439
Médico quirúrgicas	22,110	19,395
Pediátricas	2,851	1,694
Total	41,483	33,895



Productividad Institucional

Comparativo de Relación de Actividades Realizadas enero – junio 2007

Estudios y tratamientos	2006	2007
Estudios de medula ósea	0	696
Tratamientos de láser	0	1,077
Bloqueos nerviosos	586	261
Estudios de electroencefalografía	1,990	2,241
Estudios de electromiografía	541	676
Pruebas de esfuerzo	369	177
Monitoreo cardiaco	2,319	89
Trazos	2,262	2,502
Electrocardiografía tridimensional	0	72
Estudios de electrocardiogramas	16,287	16,462
Estudios de endoscopias	4,028	3,305
Biopsias	2,786	3,089
Audiometrías	1,383	1,439
Rectosigmoidoscopia	24	4
Pruebas de bonney	32	8
Ecocardiogramas	854	2,811
Arteriografías	23	16
Cateterismos (cardiacos)	95	84
Coronariografía	17	115
Implantación de marcapasos	94	79
Ventriculografía	8	76
Aortografía	9	25
Recolocación de electrodos	1	6
Panendoscopia	2,669	1,535
Colonoscopia	245	220
Campimetría	765	523
Fotocoagulación de retina con láser (láser argon y jack)	1,009	1,077
Fluorangiografías	813	925
Refracción	1,578	1,645
Topografía corneal	128	89
Urología	69	0
Litotripsia endoscopica	25	0
Litotripsia extracorporea	0	101



Productividad Institucional

Comparativo de Partos Atendidos enero – junio/2006-2007

Partos atendidos	Año			
	2006		2007	
	Casos	%	Casos	%
Eutócicos	2,268	59.70	1,697	58.98
Distócicos (otros)	26	0.68	16	0.56
Cesáreas	1,505	39.62	1,164	40.46
Total	3,799	100.00	2,877	100.00

Comparativo de Abortos enero – junio/2006-2007

Abortos registrados	Año	
	2006	2007
Total	589	552

Pláticas para la Salud

Actividades Realizadas enero – junio 2007

Servicio	No. de pláticas	No. de asistentes
Trabajo social	189	3,161
Departamento de nutrición	4	74
Enfermería	2,304	27,332
Total	2,497	30,567

fuentes: dirección de enseñanza



Productividad Institucional (enero – junio/ 2006-2007)

Comparativo de Tratamientos de Radioterapia por servicio y unidad de medida

Estudio	Servicio	Unidad de medida	Año	
			2006 número	2007 número
Radioterapia	Oncología	Sesión	15,694	18,994
		Persona	3,610	3,409
		Promedio	4.35	5.57
	Total	Sesión	15,694	18,994
		Persona	3,610	3,409
		Promedio	4.35	5.57

Comparativo de Tratamientos de Rehabilitación por servicio y unidad de medida

Estudio	Servicio	Unidad de medida	Año	
			2006 Número	2007 Número
Rehabilitación	Medicina física y rehab.	Sesión	25,861	31,597
		Persona	3,531	3,923
		Promedio	7.32	8.05
	Audiología y foniatría	Sesión	4,088	6,959
		Persona	917	887
		Promedio	4.46	7.85
	Neurología	Sesión	1,016	1,092
		Persona	349	318
		Promedio	2.91	3.43
	Total	Sesión	30,965	39,648
		Persona	4,797	5,128
		Promedio	6.46	7.73



Productividad Institucional (enero – junio/ 2006-2007)

Comparativo de Estudios de Ultrasonido, por servicio y unidad de medida

Estudio	Servicio	Unidad de medida	Año		
			2006 Número	2007 Número	
Ultrasonido	Ginecología	Estudio	3,523	2,672	
		Persona	3,167	2,461	
		Promedio	1.11	1.09	
	Área central	Estudio	6,673	7,592	
		Persona	6,423	7,337	
		Promedio	1.04	1.03	
	Oncología	Estudio	1,504	3,438	
		Persona	1,504	3,144	
		Promedio	1.00	1.09	
	Oftalmología	Estudio	657	515	
		Persona	657	515	
		Promedio	1.00	1.00	
	Total		Estudio	12,357	14,705
			Persona	11,571	13,866
			Promedio	1.08	1.06



Productividad Institucional (enero – junio/ 2006-2007)

Comparativo de Tratamientos de Quimioterapia por servicio y unidad de medida

Estudio	Servicio	Unidad de medida	Año		
			2006 Número	2007 Número	
Quimioterapia	Hematología	Sesiones	2,916	2,068	
		Persona	1,543	1,128	
		Promedio	1.90	1.83	
	Oncología	Sesiones	1,702	2,113	
		Persona	1,702	2,113	
		Promedio	1.00	1.00	
	Pediatria	Sesiones	507	720	
		Persona	507	720	
		Promedio	1.00	1.00	
	Clínica del dolor	Sesiones	378	139	
		Persona	378	139	
		Promedio	1.00	1.00	
	Neumología	Sesiones	30	3	
		Persona	30	3	
		Promedio	1.00	1.0	
	Total		Sesiones	5,533	5,043
			Persona	4,160	4,103
			Promedio	1.33	1.23



Productividad Institucional (enero – junio 2006-2007)

Comparativo de Sesiones de Inhaloterapia

Servicio	2006	2007
Otorrinolaringología	3,276	5,173
Oncología	916	1,076
Terapia medica intensiva (central)	23,443	29,528
Infectología	6,238	4,290
Neumología	3,040	2,146
Pediatría	16,473	19,459
Total	53,386	61,672

Nota en Infectología no reportaron el mes de marzo por cambio de personal responsable

Resumen de Diálisis y Hemodiálisis por Servicio enero – junio 2007

Servicio	Diálisis Peritoneal	Hemodiálisis
105 B Nefrología	317	4,133
108 Medicina Interna	381	116
110 Medicina Interna	438	96
308 Medicina Interna	328	177
	1,464	4,522



Productividad Institucional (enero – junio 2006-2007)

Comparativo del Consumo de Sangre y Hemoderivados por servicio

Servicio	Año							
	2006				2007			
	Concentrado eritrocitario	Plasma	Concentrado plaquetario	Críoprecipitados	Concentrado eritrocitario	Plasma	Concentrado plaquetario	Críoprecipitados
Otorrinolaringología	0	0	0	0	16	13	15	0
Oftalmología	0	0	0	0	13	0	20	0
Hematología	555	67	1,957	501	1,353	158	4,315	1,842
Cirugía general 104 A	21	26	0	0	0	0	0	0
Cirugía plástica y rec. 104 C	0	0	0	0	26	11	7	0
Urología	275	239	0	0	392	222	125	79
Nefrología	197	23	20	0	312	21	26	0
Ortopedia	25	16	0	0	65	14	4	0
Gastroenterología	206	266	28	8	329	323	60	28
Medicina interna 108	137	59	84	0	343	72	75	35
Dermatología	12	0	0	0	8	0	8	0
Medicina interna 110	204	35	58	0	371	57	79	0
Oncología	611	287	40	8	1,104	399	125	111
Gineco/obstetricia	705	281	242	93	1,060	358	341	0
Terapia intensiva	65	138	187	63	207	242	413	107
Terapéutica quirúrgica	112	6	0	63	104	6	0	0
Cardiología 302	54	58	0	0	70	72	27	45
Cirugía general 303	6	26	0	0	56	54	21	25
Cirugía general 304	39	105	0	0	73	148	44	77
Cirugía general 305	22	32	63	0	47	41	63	28
Cirugía general 306	37	93	3	63	84	119	17	15
Cirugía general 307	17	2	0	0	69	39	0	0
Medicina interna 308	285	173	152	165	438	212	173	140
Urg. Médico quirúrgicas	333	299	63	303	591	389	285	244
Neurología	100	123	0	0	164	212	125	64
Reumatología	15	35	47	0	45	38	61	0
Endocrinología	0	2	0	0	13	5	6	0
Infectología	78	68	107	0	130	99	139	0
Neumología	160	219	127	0	232	221	137	18
Cardiovascular 306-B	0	0	0	0	0	0	0	0
Pediatría	482	227	1,429	968	826	407	2,075	701
Total	4,753	2,905	4,607	2,235	8,541	3,952	8,786	3,559

fuelle: banco de sangre



Productividad Institucional (enero – junio 2007)

Total de Nacimientos por peso

Peso	Total
menor de 999 grs.	107
1000-1500 grs.	46
1501-2000 grs.	98
2001-2500 grs.	326
2501-3000 grs.	952
3001-3500 grs.	1,060
3501-4000 grs.	341
4001-4500 grs.	59
más de 4500 grs.	7
total	2,996

Datos proporcionados por el área de neonatología del servicio de pediatría

Productividad Institucional (enero – junio 2007)

Total de Óbitos y Mortinatos por peso

Peso	Total	
	Óbitos	Mortinatos
menor de 500 grs.	46	1
500-999 grs.	33	9
1000-1500 grs.	6	3
1501-2000 grs.	3	0
2001-2500 grs.	3	0
2501-3000 grs.	5	3
3001-3500 grs.	3	0
3501-4000 grs.	3	0
4001-4500 grs.	0	0
más de 4500 grs.	0	0
total	102	16

Datos proporcionados por el área de neonatología del servicio de pediatría



Recursos Físicos y Materiales

Camas No Censables por servicio a junio 2007

Servicio	Total		Habitación conjunta		Recuperación		Atención ambulatoria		Urgencias		T. M. I.		Labor		Otros	
	exist.	serv.	exist.	serv.	exist.	serv.	exist.	serv.	exist.	serv.	exist.	serv.	exist.	serv.	exist.	serv.
Otorrinolaringología	4	4			4	4										
Oftalmología	10	10													10	10
Urología / nefrología	4	4			4	4										
Ontología	12	12			4	4					5	5			3	3
Gineco / obstetricia	20	20			8	8					5	5	7	7		
Terapia médica intensiva	10	10									10	10				
Terapéutica quirúrgica	30	30			30	30										
Cardiología	8	8									8	8				
Urgencias	22	22							22	22						
Neurología	8	8									8	8				
Medicina experimental	3	3													3	3
Infectología	4	4			2	2					2	2				
Farmacología	24	24													24	24
Neumología	7	7									7	7				
Pediatría	74	74	39	39						6	6	18	18		11	11
Pediatría atención amb.	8	8					8	8								
Total	248	248	39	39	52	52	8	8	28	28	63	63	7	7	51	51

fuentes: censo 2002 dirección general adjunta médica, dirección de planeación y sistemas administrativos



Recursos Físicos Y Materiales

Camas Censables por servicio a junio 2007

Servicio	Exist.	Serv.	Cirugía		Gineco/obst.		Medicina interna		Pediatria		Otras	
			Exist.	Serv.	Exist.	Serv.	Exist.	serv.	exist.	serv.	exist.	serv.
Otorrinolaringología	18	18	18	18								
Oftalmología	18	18	14	14					4	4		
Hematología	24	24					24	24				
Cirugía plástica 104 C	24	24	24	24								
Urología	50	50	50	50								
Nefrología	12	12					12	12				
Ortopedia	34	34	34	34								
Gastroenterología	33	33	4	4			21	21			8	8
Medicina interna 108	36	36					36	36				
Dermatología	10	10					10	10				
Medicina interna 110	24	24					24	24				
Geriatría	12	12									12	12
Oncología	83	83	53	53							30	30
Gineco/obstetricia	60	60			60	60						
Cardiología 302 B	24	24	12	12			12	12				
Cirugía general 303	36	36	36	36								
Cirugía general 304	24	24	24	24								
Trasplantes	1	1	1	1								
Cirugía general 305	36	36	36	36								
Cirugía general 306	36	36	36	36								
Cirugía general 307	30	30	30	30								
Medicina interna 308	36	36					36	36				
Neurología y neurocirugía	50	50	50	50								
Reumatología	12	12					12	12				
Endocrinología	12	12					12	12				
Infectología	26	26					26	26				
Neumología	60	60					60	60				
Pediatria	94	94	21	21			21	21	52	52		
Total	915	915	443	443	60	60	306	306	56	56	50	50

fuentes: censo 2002 dirección general adjunta médica, dirección de planeación y sistemas administrativos



Productividad Institucional (enero – junio 2007)

Camas en Áreas de Terapia Intensiva

Unidad	Servicio	No. de Camas
111	Oncología	5
112	Gineco – obstetricia	5
112	UCIN pediatria	14
202	Terapia intensiva central	10
302	Cardiología	8
403	Neurología	8
405	Infectología	4
406	Neumología	7
505	Terapia intensiva pediátrica	4
		65



Recursos Físicos y Materiales

Áreas o Salas con que cuenta el Hospital General de México

Áreas o salas	Número	Observaciones
Hospitalización	915	Camas censables
Hospitalización	248	Camas no censables
Quirófanos	10	Salas
Número de mesas quirúrgicas	42	Mesas
Salas de procedimientos ambulatorios	10	Salas
Expulsión	4	Salas
Central de equipos y esterilización	20	Área
Urgencias	3	Salas
Terapia intensiva	8	Salas
Terapia intensiva	57	Camas
Consultorios	190	Total
Medicina física y rehabilitación	1	Área
Salas de rayos x	27	Gabinetes
Salas de laboratorio	8	Salas
Salas de ultrasonido	12	Equipos
Salas de endoscopia	8	Salas
Anatomía patológica	6	Laboratorios
Aulas	48	Aulas
Auditorios	2	Auditorios



Recursos Físicos y Materiales

Consultorios con que cuenta el Hospital General de México

Especialidad	Existencia
Medicina general	24
Cirugía	3
Ginecoobstetricia	11
Medicina interna	3
Pediatría	12
Odontología	7
Dermatología	7
Oftalmología	4
Otorrinolaringología	10
Ortopedia	4
Gastroenterología	2
Cardiología	5
Neurología	10
Urología	10
Nefrología	3
Endocrinología	7
Oncología	14
Neumología	6
Urgencias	2
Salud reproductiva	1
Psicología	10
Medicina preventiva	2
Hematología	2
Audiología	4
Reumatología	7
Geriatría	2
Alergia	8
Infectología	3
Estomatología	7
Total	190



Resumen de Quirófanos y Mesas Quirúrgicas por servicio

Servicio	Número de quirófanos	Número de mesas quirúrgicas
Quirófanos centrales	1	10
Oftalmología	1	7
Gineco-obstetricia	1	4
Otorrinolaringología	1	4
Neumología	1	4
Oncología	1	4
Neurología	1	3
Urología	1	3
Pediatría	1	2
Infectología	1	1
Total	10	42

Resumen de Salas de Procedimientos ambulatorios por servicio

Servicio	Número de salas
Gineco-obstetricia	4
Gastroenterología	4
Urología	2
Dermatología	2
Urgencias médicas	1
Estomatología	1
Total	14



Recursos Físicos y Materiales

Cuartos de Aislados

Unidad No.	Servicio	No. de cuartos de aislados	No. de camas en cada cuarto
101	Otorrinolaringología	1	1
102	Oftalmología	2	2
109	Dermatología	1	2
112	Ginecoobstetricia	3	1
202	Terapia Medica Intensiva	2	1
307	Cirugía General	1	1
403	Neurología	1	1
405	Infectología	1	1
505	Pediatría	2	1
Total		14	11

Central de esterilización y equipo (Ceye)

Unidad	Servicio	Autoclaves	
		Vapor	Gas
101	Otorrinolaringología	2	
102	Oftalmología	2	1
103	Hematología	1	
105	Urología	1	
111	Oncología	3	
112	Ginecoobstetricia	3	
203	Terapéutica quirúrgica	7	3
401	Consulta externa	1	
403	Neurología	3	
404 A	Estomatología	1	
404 B	Endocrinología y Reumatología	1	
405	Infectología	1	
406	Neumología	2	1
407	Cirugía experimental	1	
505	Pediatría	2	
Total		31	5

fuentes: subdirección de enfermería



Indicadores de Gestión

Asistenciales

Grupo indicador	Objetivo	Unidad de medida	Indicador estándar	Al cierre
Operativo Tasa de infección hospitalaria x C/100 egresos (1)	Expresa la proporción de pacientes hospitalizados que presentan infección antes de su egreso por causa imputable a la unidad médica	Numero de personas	4-7	<u>981</u> 23,734 4.13
Operativo Tasa bruta de mortalidad hospitalaria (2)	Indica la proporción del riesgo de morir que tuvieron los pacientes egresados de una cama censable	Egreso x Defunción	4-5	<u>897</u> 20,861 4.30
Programático Intervenciones quirúrgicas diarias x sala de operación (3)	Permite conocer el aprovechamiento de las salas de operación	Número de cirugías por día	2-3	<u>296.74</u> 124 2.39
Operativo Porcentaje de ocupación hospitalaria	Permite conocer el aprovechamiento de la capacidad instalada	Porcentaje	75-80	<u>135,293</u> 163,622 82.69
Operativo Porcentaje de egresos hospitalarios por mejoría	Expresa el porcentaje de personas que egresan x haber recuperado la salud en relación al total de egresos en el periodo	Porcentaje	82-87	<u>19,238</u> 20,861 92.22

(1) A los egresos se le suman los nacidos vivos

(2) La tasa bruta de Mortalidad Hospitalaria solo considera Defunciones de cama censable

(3) Las intervenciones quirúrgicas son las que se realizan en “salas de operación”

fuelle: dirección de planeación



Indicadores de Gestión

Investigación

Grupo indicador	Objetivo	Unidad de medida	Indicador estándar	Al cierre
Porcentaje de artículos científicos publicados en revistas de los grupos III, IV y V	Denota el porcentaje de artículos científicos publicados de acuerdo al impacto de las publicaciones en relación al total	Artículos	20-30	$\frac{10}{73}$ 13.70
Productividad en investigación en salud	Denota la productividad de los investigadores medida según el número de artículos científicos publicados en el periodo	Artículos	1-2	$\frac{73}{76}$ 0.96

fuentes: dirección de planeación

Nota: su reporte es semestral



Indicadores de Gestión

Enseñanza

Grupo Indicador	Objetivo	Unidad De Medida	Indicador Estándar	Al Cierre
Eficiencia terminal en formación de recursos humanos para la salud (4)	Conocer el porcentaje de alumnos que requieren constancia de haber concluido su formación en relación a los que se inscriben por cada curso de formación	Persona	35-38	<u>132</u> 514 25.68
Porcentaje de prestadores de servicios de salud (Médicos, Enfermeras, Aux, de salud) capacitados y/o actualizados en materia de salud (5)	Conocer el porcentaje de alumnos que concluyen su capacitación y/o actualización mensualmente en relación al total de trabajadores que se programan para capacitarse en el periodo.	Persona	95-100	<u>697</u> 1,111 62.74

(4) Los avances se reportan en el mes de marzo, lo referente a médicos residentes y en diciembre a los alumnos de enfermería. El indicador (eficiencia terminal en la formación de recursos humanos para la salud), es un indicador registrado en el presupuesto de Egresos de la Federación (PEF) y se reporta a la Secretaría de Hacienda y Crédito Público (S.H.C.P.) de forma mensual a través de la Dirección General de Programación y Presupuesto (DEGEPOP) y en el Sistema Integral de Información (SII). La formula para el calculo del resultado es "Personas que recibieron constancia de conclusión de su formación X 100 / Personas Inscritas" y de acuerdo con lo concensado dentro del PAT la meta del indicador fue 37.6 por lo que el rango para el indicador de gestión es de 35 a 38% de total de inscritos. Se destaca que el ejercicio2006 S.H.C.P. modifico la forma de calcular el indicador, midiendo la eficiencia por el número de alumnos que concluyeron la formación y recibieron una Constancia o Diploma de haber terminado.

(5) En el indicador Porcentaje de Prestadores de Servicios de Salud capacitados y/o actualizados en materia de Salud es un indicador dentro del PEF por lo que la meta de esta indicador se consenso en 97.5%, la fórmula es "Prestadores de servicios de Salud que concluyeron la capacitación y/o actualización X100 / Prestadores de servicio de Salud", por lo que el estándar o rango quedó en 95 – 100%.



Indicadores de Gestión

Financieros

Grupo indicador	Objetivo	Unidad de medida	Indicador estándar	Al cierre
Índice de cuotas captadas (6)	Expresa el porcentaje de las cuotas captada en el periodo en relación a las cuotas programadas en el mismo periodo	Pesos	80-100	<u>86,319,210.00</u>
				98,701,007.94 87.46
*Promedio gasto corriente por paciente (7)	Expresa el costo integral de operación de cada persona atendida en el hospital sobre una vez anual	Miles	2000-2500	<u>800,133,475.00</u>
				403,396.00 1,983.49

*estos indicadores se reportan semestralmente
Fuente: dirección de planeación



Recursos Humanos a Nivel Institucional enero-junio/2007

Categoría	Turno					Total
	Completo	Matutino	Vespertino	Nocturno	Sab, dom y festivos	
Mandos medios y superiores	35	0	0	0	0	35
Rama médica	7	703	90	37	26	863
Internos de Pregrado	105	0	0	0	0	105
Personal de enfermería	2	856	421	489	7	1,775
Rama de investigación	1	20	0	0	0	21
Rama afín administrativa	59	936	151	115	122	1,383
Médicos residentes	404	0	0	0	0	404
Rama paramédica	0	995	228	176	217	1,616
Total	613	3,510	890	817	373	6,202



Recursos Humanos a Nivel Institucional enero-junio/2007

Personal de Mandos Medios y Superiores por servicio

Servicio	Turno					Total
	Completo	Matutino	Vespertino	Nocturno	Sab., dom y festivos	
Almacén médico	1	0	0	0	0	1
Dirección de apoyo al diagnostico y tratamiento	1	0	0	0	0	1
Dirección de enseñanza	1	0	0	0	0	1
Dirección de investigación	1	0	0	0	0	1
Dirección de planeación y desarrollo de sistemas	1	0	0	0	0	1
Dirección de recursos financieros	1	0	0	0	0	1
Dirección de recursos humanos	1	0	0	0	0	1
Dirección de recursos materiales y conservación	1	0	0	0	0	1
Dirección general	1	0	0	0	0	1
Dirección general adjunta médica	2	0	0	0	0	2
Dirección general adjunta de admón. y finanzas	1	0	0	0	0	1
Dirección médica	1	0	0	0	0	1
Dirección quirúrgica	1	0	0	0	0	1
Órgano interno de control	4	0	0	0	0	4
Subdir. de apoyo al diagnostico y tratamiento "A"	1	0	0	0	0	1
Subdir. de apoyo al diagnostico y tratamiento "B"	1	0	0	0	0	1
Subdir. de servicios generales y nutrición	1	0	0	0	0	1
Subdirección de administración y desarrollo	1	0	0	0	0	1
Subdir. de conservación y mantenimiento	1	0	0	0	0	1
Subdirección de enfermería	1	0	0	0	0	1
Subdirección de operación	1	0	0	0	0	1
Subdirección de presupuesto y contabilidad	1	0	0	0	0	1
Subdirección de recursos materiales	1	0	0	0	0	1
Subdirección de seguridad y protección civil	1	0	0	0	0	1
Subdirección de sistemas administrativos	1	0	0	0	0	1
Subdirección de tesorería	1	0	0	0	0	1
Subtotal	30	0	0	0	0	30



Recursos Humanos a Nivel Institucional enero-junio/2007

Personal de Mandos Medios y Superiores por servicio

Servicio	Turno					Total
	Completo	Matutino	Vespertino	Nocturno	Sab., dom y festivos	
Subdirección médica "A"	1	0	0	0	0	1
Subdirección médica "B"	1	0	0	0	0	1
Subdirección quirúrgica "A"	1	0	0	0	0	1
Subdirección quirúrgica "B"	1	0	0	0	0	1
Subdirección jurídica	1	0	0	0	0	1
Subtotal	5	0	0	0	0	5
Total institucional	35	0	0	0	0	35



Recursos Humanos a Nivel Institucional enero-junio/2007

Personal de la Rama Médica por servicio

Servicio	Turno					Total
	Completo	Matutino	Vespertino	Nocturno	Sab., dom y festivos	
Alergia	0	7	0	0	0	7
Almacén médico	0	3	0	0	0	3
Anatomía y patología	0	15	3	0	1	19
Anestesiología	0	58	16	8	8	90
Audiología y foniatría	0	6	0	0	0	6
Banco de sangre	0	4	2	0	3	9
Cardiología	0	26	0	2	0	28
Cirugía cardiovascular	0	7	0	0	0	7
Cirugía general 302	0	2	0	0	0	2
Cirugía general 303	0	7	0	0	0	7
Cirugía general 304	0	4	1	0	0	5
Cirugía general 305	0	7	0	0	0	7
Cirugía general 306	1	9	1	1	0	12
Cirugía general 307	0	10	0	0	0	10
Cirugía plástica y reconstructiva	0	12	1	0	0	13
Clínica del dolor	0	10	1	0	0	11
Consulta externa	0	28	11	0	0	39
Depto. de cirugía experimental	0	1	0	0	0	1
Depto. de estadística, planeación y control	0	1	0	0	0	1
Depto. de información documental	0	1	0	0	0	1
Depto. de nutrición	0	0	0	0	1	1
Departamento de obra	1	0	0	0	0	1
Departamento de postgrado	0	1	0	0	0	1
Depto. de registro y seguimiento de proyectos	0	1	0	0	0	1
Depto. de servicios y prestaciones	1	0	0	0	2	3
Subtotal	3	220	36	11	15	285



Recursos Humanos a Nivel Institucional enero-junio/2007

Personal de la Rama Médica por servicio

Servicio	Turno					Total
	Completo	Matutino	Vespertino	Nocturno	Sab., dom y festivos	
Depto. de vigilancia epidemiológica	0	4	2	0	0	6
Dermatología	0	17	0	0	0	17
Dirección de enseñanza	0	3	1	0	0	4
Dirección de planeación y desarrollo de sistemas	0	2	0	0	0	2
Dirección de recursos materiales y conservación	0	1	0	0	0	1
Dirección general	1	2	0	0	0	3
Dirección general adjunta medica	1	3	5	2	2	13
Dirección general adjunta de administración y finanzas	0	1	0	0	0	1
Endocrinología	0	6	0	0	0	6
Gastroenterología	0	24	1	0	0	25
Genética	0	5	0	0	0	5
Geriatría	0	6	0	0	0	6
Gineco-obstetricia	0	23	7	5	2	37
Hematología	0	10	1	0	0	11
Infectología	0	7	2	0	0	9
Laboratorio de análisis clínicos	1	8	1	1	0	11
Medicina física y rehabilitación	0	4	0	0	0	4
Medicina Genómica	0	2	0	0	0	2
Medicina interna 108	0	7	1	0	0	8
Medicina interna 110	0	8	1	0	0	9
Medicina interna 308	0	11	1	0	0	12
Medicina preventiva	0	5	0	0	0	5
Nefrología	0	5	1	0	0	6
Subtotal	3	164	24	8	4	203



Recursos Humanos a Nivel Institucional enero-junio/2007

Personal de la Rama Médica por servicio

Servicio	Turno					Total
	Completo	Matutino	Vespertino	Nocturno	Sab., dom y festivos	
Neumología	0	19	0	1	0	20
Neurología y neurocirugía	0	26	0	2	1	29
Odontología	0	20	0	0	0	20
Oftalmología	0	27	1	0	0	28
Oncología	0	52	7	0	1	60
Órgano interno de control	0	0	1	0	0	1
Ortopedia y traumatología	0	18	1	0	0	19
Otorrinolaringología	0	18	0	0	0	18
Pediatría	0	50	3	5	1	59
Personal comisionado al C.E.N.	0	4	3	1	0	8
Personal en cambio de adscripción	0	1	0	0	0	1
Psicología y psiquiatría	0	10	2	0	0	12
Terapéutica quirúrgica	0	2	0	0	0	2
Radiología e imagen	0	27	4	0	0	31
Reumatología	0	7	0	0	0	7
Servicio de investigación de farmacología clínica	0	1	0	0	0	1
Subdirección de servicios generales y nutrición	0	1	0	0	0	1
Subdirección de recursos materiales	1	0	0	0	0	1
Terapia intensiva central	0	9	1	1	0	11
Unidad de trasplantes	0	3	0	0	0	3
Urgencias médicas	0	10	5	8	4	27
Urología	0	14	2	0	0	16
Subtotal	1	319	30	18	7	375
Total institucional	7	703	90	37	26	863

Fuente: dirección de recursos humanos



Recursos Humanos a Nivel Institucional enero-junio/2007

Personal de la Rama Afín Administrativa por servicio

Servicio	Turno					Total
	Completo	Matutino	Vespertino	Nocturno	Sab., dom y festivos	
Admisión	0	6	1	7	3	17
Alergia	0	3	0	0	0	3
Almacén médico	0	19	3	4	3	29
Anatomía y patología	0	27	3	1	1	32
Archivo clínico	0	13	3	6	2	24
Audiología y foniatría	0	1	0	1	0	2
Banco de sangre	0	5	3	5	4	17
Cardiología	0	12	2	0	0	14
Cirugía general 302	0	2	0	0	0	2
Cirugía general 303	0	3	0	0	0	3
Cirugía general 304	0	4	1	0	0	5
Cirugía general 305	0	4	0	0	0	4
Cirugía general 306	0	3	0	1	2	6
Cirugía general 307	0	3	0	0	2	5
Cirugía plástica y reconstructiva	0	5	0	1	0	6
Clínica del dolor	0	3	0	0	0	3
Consulta externa	0	19	3	0	0	22
Depto. de adquisiciones	0	6	1	0	0	7
Depto. de almacén varios	2	23	1	0	3	29
Depto. de apoyo e impulso a la investigación	1	1	0	0	0	2
Depto. de cirugía experimental	0	1	0	0	0	1
Depto. de contabilidad	0	7	1	0	0	8
Subtotal	3	170	22	26	20	241



Recursos Humanos a Nivel Institucional enero-junio/2007

Personal de la Rama Afín Administrativa por servicio

Servicio	Turno					Total
	Completo	Matutino	Vespertino	Nocturno	Sab., dom y festivos	
Depto. de contratos, asuntos civiles y penales	0	3	1	2	1	7
Depto. de control y conciliación	2	5	1	0	0	8
Depto. de control y ejercicio presupuestal	0	13	1	0	0	14
Depto. de egresos	1	11	0	0	0	12
Depto. de empleo y capacitación	2	16	1	0	0	19
Depto. de enfermería "A"	1	1	2	1	1	6
Depto. de enfermería "B"	1	4	0	0	0	5
Depto. de equipo	2	8	2	0	0	12
Depto. de estadística, evaluación y control	0	8	1	0	0	9
Depto. de información documental	0	11	6	0	0	17
Depto. de ingresos	0	32	4	2	5	43
Depto. de instalaciones	1	14	1	5	5	26
Depto. de inventarios	2	5	1	0	1	9
Depto. de nomina y pagos	2	3	4	0	0	9
Depto. de nutrición	0	9	2	1	0	12
Depto. de obra	3	36	2	8	6	55
Depto. de Pregrado	1	0	0	0	0	1
Depto. de protección civil	1	9	2	3	2	17
Depto. de registro y seguimiento de proyectos	1	0	0	0	0	1
Depto. de seguridad	0	19	7	14	10	50
Depto. de servicios generales	1	40	10	8	15	74
Depto. de servicios y prestaciones	4	40	5	3	8	60
Depto. de trabajo social	1	3	2	0	1	7
Depto. de vigilancia epidemiológica	0	3	1	0	0	4
Depto. soporte técnico y redes	1	10	2	0	1	14
Subtotal	27	303	58	47	56	491



Recursos Humanos a Nivel Institucional enero-junio/2007

Personal de la Rama Afín Administrativa por servicio

Servicio	Turno					Total
	Completo	Matutino	Vespertino	Nocturno	Sab., dom y festivos	
Dermatología	0	6	0	0	0	6
Dirección de apoyo al diagnóstico y tratamiento	0	2	0	0	0	2
Dirección de enseñanza	0	26	0	0	3	29
Dirección de investigación	1	5	0	0	0	6
Dirección de planeación y desarrollo de sistemas	2	8	2	0	0	12
Dirección de recursos financieros	0	4	0	0	1	5
Dirección de recursos humanos	0	1	1	0	0	2
Dirección de recursos materiales y conservación	0	3	0	0	0	3
Dirección general	0	5	0	0	1	6
Dirección general adjunta médica	1	9	0	0	0	10
Dirección general Adjunta de admón. y finanzas	4	4	2	0	0	10
Endocrinología	0	6	0	1	0	7
Gastroenterología	0	11	1	0	2	14
Genética	0	5	0	0	0	5
Geriatría	0	2	0	0	0	2
Gineco – obstetricia	1	23	6	9	4	43
Hematología	0	4	1	0	0	5
Infectología	1	9	0	0	0	10
Laboratorio de análisis clínicos	0	22	1	1	4	28
Medicina física y rehabilitación	0	2	0	0	0	2
Medicina Genómica	0	1	0	0	0	1
Medicina interna 108	1	6	2	0	0	9
Medicina interna 110	0	2	1	0	0	3
Medicina interna 308	1	5	1	0	1	8
Medicina preventiva	0	1	0	0	0	1
Nefrología	0	8	0	0	0	8
Subtotal	12	180	18	11	16	237



Recursos Humanos a Nivel Institucional enero-junio/2007

Personal de la Rama Afín Administrativa por servicio

Servicio	Turno					Total
	Completo	Matutino	Vespertino	Nocturno	Sab., dom y festivos	
Neumología	0	16	1	2	0	19
Neurología y neurocirugía	1	20	1	7	4	33
Odontología	0	2	0	0	0	2
Oftalmología	0	10	2	0	0	12
Oncología	0	25	6	2	2	35
Órgano interno de control	6	10	0	0	0	16
Orientación e información	0	22	3	0	3	28
Ortopedia y traumatología	0	7	0	0	0	7
Otorrinolaringología	0	5	0	1	0	6
Pediatría	1	24	5	8	3	41
Personal comisionado al C.E.N.	0	12	7	1	0	20
Personal comisionado sección XIV	0	6	1	0	0	7
Personal en cambio de adscripción	0	2	0	0	0	2
Psicología y psiquiatría	0	2	0	0	0	2
Terapéutica quirúrgica	1	9	2	2	0	14
Radiología e imagen	0	24	8	0	3	35
Reumatología	0	4	0	0	0	4
Servicio de invest. de farmacología clínica	0	2	0	0	0	2
Subd. de servicios generales y nutrición	0	4	0	0	1	5
Subdirección de administración y desarrollo	1	2	1	0	0	4
Subdr. de conservación y mantenimiento	1	9	4	0	0	14
Subdirección de enfermería	0	3	1	0	0	4
Subdirección de operación	0	1	1	0	0	2
Subdirección de presupuesto y contabilidad	0	1	1	0	0	2
Subdirección de recursos materiales	1	10	2	0	0	13
Subtotal	12	232	46	23	16	329



Recursos Humanos a Nivel Institucional enero-junio/2007

Personal de la Rama Afín Administrativa por servicio

Servicio	Turno					Total
	Completo	Matutino	Vespertino	Nocturno	Sab., dom y festivos	
Subdirección de seguridad y protección civil	0	12	4	2	4	22
Subdirección de sistemas administrativos	2	11	1	0	0	14
Subdirección de tesorería	0	1	0	0	0	1
Terapia intensiva central	0	5	0	0	0	5
Unidad de trasplantes	0	1	0	0	0	1
Subdirección jurídica	3	7	0	0	1	11
Urgencias médicas	0	9	2	6	6	23
Urología	0	5	0	0	3	8
Subtotal	5	51	7	8	14	85
Total institucional	59	936	151	115	122	1,383

Fuente: dirección de recursos humanos



Recursos Humanos a Nivel Institucional enero-junio/2007

Personal de la Rama de Enfermería por servicio

Servicio	Turno					Total
	Completo	Matutino	Vespertino	Nocturno	Sab., dom y festivos	
Alergia	0	7	0	0	0	7
Almacén médico	0	1	0	0	0	1
Audiología y foniatría	0	3	1	0	0	4
Banco de sangre	0	4	7	0	0	11
Cardiología	0	29	12	14	0	55
Cirugía cardiovascular	0	1	0	0	0	1
Cirugía general 302	0	2	0	3	0	5
Cirugía general 303	0	7	5	3	0	15
Cirugía general 304	0	9	4	4	0	17
Cirugía general 305	0	8	5	4	0	17
Cirugía general 306	0	11	4	4	0	19
Cirugía general 307	0	10	5	4	0	19
Cirugía plástica y reconstructiva	0	9	5	3	0	17
Clínica del dolor	0	5	1	0	0	6
Consulta externa	0	37	16	1	0	54
Depto de cirugía experimental	0	1	0	0	0	1
Depto. de enfermería "A"	1	53	27	30	2	113
Depto. de enfermería "B"	0	14	2	0	0	16
Depto. de equipo	0	2	0	0	0	2
Depto. de instalaciones	0	2	0	0	0	2
Depto. de servicios generales	0	1	0	0	0	1
Depto. de servicios y prestaciones	0	0	1	0	0	1
Depto. de vigilancia epidemiológica	0	11	0	0	0	11
Dermatología	0	5	3	3	0	11
Subtotal	1	232	98	73	2	406



Recursos Humanos a Nivel Institucional enero-junio/2007

Personal de la Rama de Enfermería por servicio

Servicio	Turno					Total
	Completo	Matutino	Vespertino	Nocturno	Sab., dom y festivos	
Dirección de enseñanza	0	1	0	0	0	1
Dirección de recursos financieros	0	2	0	0	0	2
Dirección de recursos humanos	0	1	0	0	0	1
Dirección gral adjunta de administración y finanzas	1	0	0	0	0	1
Endocrinología	0	5	2	3	0	10
Gastroenterología	0	17	8	13	0	38
Gineco – obstetricia	0	92	78	128	2	300
Hematología	0	9	5	7	0	21
Infectología	0	19	10	16	0	45
Laboratorio de análisis clínicos	0	2	0	0	0	2
Medicina física y rehabilitación	0	3	1	0	0	4
Medicina interna 108	0	10	6	8	0	24
Medicina interna 110	0	8	6	9	1	24
Medicina interna 308	0	10	5	8	0	23
Nefrología	0	18	8	8	0	34
Neumología	0	41	18	19	0	78
Neurología y neurocirugía	0	46	19	34	0	99
Odontología	0	4	1	0	0	5
Oftalmología	0	19	5	6	0	30
Oncología	0	67	29	28	0	124
Ortopedia y traumatología	0	10	4	5	0	19
Otorrinolaringología	0	14	3	4	0	21
Pediatría	0	56	27	40	0	123
Personal comisionado al C.E.N.	0	8	3	1	1	13
Personal comisionado sección XIV	0	12	0	1	0	13
Personal en cambio de adscripción	0	1	0	0	0	1
Psicología y psiquiatría	0	2	0	0	0	2
Terapéutica quirúrgica	0	56	34	21	0	111
Radiología e imagen	0	13	6	0	0	19
Subtotal	1	546	278	359	4	1,188



Recursos Humanos a Nivel Institucional enero-junio/2007

Personal de la Rama Enfermería por servicio

Servicio	Turno					Total
	Completo	Matutino	Vespertino	Nocturno	Sab., dom y festivos	
Reumatología	0	3	0	2	0	5
Servicio de investigación de farmacología clínica	0	3	0	0	0	3
Subdirección de enfermería	0	5	0	0	0	5
Subdirección de recursos materiales	0	1	0	0	0	1
Terapia intensiva central	0	19	12	14	0	45
Unidad de trasplantes	0	1	0	0	0	1
Urgencias médicas	0	20	19	24	1	64
Urología	0	26	14	17	0	57
Subtotal	0	78	45	57	1	181
Total institucional	2	856	421	489	7	1,775

Fuente: dirección de recursos humanos



Recursos Humanos a Nivel Institucional enero-junio/2007

Personal de la Rama Paramédica por servicio

Servicio	Turno					Total
	Completo	Matutino	Vespertino	Nocturno	Sab., dom y fesivos	
Admisión	0	2	0	0	1	3
Alergia	0	11	0	0	0	11
Almacén médico	0	14	2	0	0	16
Anatomía y patología	0	40	11	3	4	58
Archivo clínico	0	2	1	1	1	5
Audiología y foniatría	0	10	0	0	0	10
Banco de sangre	0	16	8	5	7	36
Cardiología	0	10	4	1	2	17
Cirugía general 302	0	1	1	0	0	2
Cirugía general 303	0	4	0	0	2	6
Cirugía general 304	0	6	2	0	1	9
Cirugía general 305	0	5	3	2	0	10
Cirugía general 306	0	5	1	0	1	7
Cirugía general 307	0	2	2	0	1	5
Cirugía plástica y reconstructiva	0	6	0	0	0	6
Clínica del dolor	0	7	0	0	0	7
Consulta externa	0	8	2	0	0	10
Depto. de adquisiciones	0	1	0	0	0	1
Depto. de almacén varios	0	4	2	0	1	7
Depto. de cirugía experimental	0	6	1	0	0	7
Depto. de contabilidad	0	2	0	0	0	2
Depto. de contratos, asuntos civiles y penales	0	0	0	0	1	1
Depto. de control y conciliación	0	1	0	0	0	1
Depto. de egresos	0	1	0	0	0	1
Depto. de empleo y capacitación	0	4	1	0	0	5
Subtotal	0	168	41	12	22	243



Recursos Humanos a Nivel Institucional enero-junio/2007

Personal de la Rama Paramédica por servicio

Servicio	Turno					Total
	Completo	Matutino	Vespertino	Nocturno	Sab., dom y festivos	
Depto. de enfermería "A"	0	1	0	1	0	2
Depto. de enfermería "B"	0	1	0	0	0	1
Depto. de equipo	0	3	1	0	0	4
Depto. de estadística, evaluación y control	0	1	0	0	0	1
Depto. de información documental	0	4	0	0	0	4
Depto. de ingresos	0	4	0	0	0	4
Depto. de instalaciones	0	6	2	1	3	12
Depto. de inventarios	0	7	0	0	0	7
Depto. de nomina y pagos	0	2	0	0	0	2
Depto. de nutrición	0	66	17	9	30	122
Depto. de obra	0	7	0	1	5	13
Depto. de protección civil	0	2	0	1	0	3
Depto. registro y seguimiento de proyectos	0	2	1	0	0	3
Depto. de seguridad	0	5	2	1	3	11
Depto. de servicios generales	0	31	13	4	16	64
Depto. de servicios y prestaciones	0	9	4	0	5	18
Depto. de trabajo social	0	78	14	9	11	112
Depto. de vigilancia epidemiológica	0	2	0	0	0	2
Dermatología	0	8	2	0	2	12
Dirección de enseñanza	0	9	0	4	2	15
Dirección de investigación	0	1	0	0	0	1
Dirección de planeación y desarrollo de sistemas	0	2	0	0	0	2
Dirección de recursos humanos	0	1	0	0	0	1
Dirección de recursos materiales y conservación	0	1	0	0	1	2
Dirección general	0	0	1	0	0	1
Dirección general adjunta medica	0	4	0	0	0	4
Dirección general. adjunta de admón. y finanzas	0	3	3	0	1	7
Endocrinología	0	8	2	0	0	10
Subtotal	0	268	62	31	79	440



Recursos Humanos a Nivel Institucional enero-junio/2007

Personal de la Rama Paramédica por servicio

Servicio	Turno					Total
	Completo	Matutino	Vespertino	Nocturno	Sab., dom y festivos	
Gastroenterología	0	7	2	3	3	15
Genética	0	11	0	0	0	11
Geriatría	0	1	0	0	0	1
Gineco – obstetricia	0	27	8	21	12	68
Hematología	0	20	5	2	2	29
Infectología	0	6	2	9	3	20
Laboratorio de análisis clínicos	0	129	14	16	21	180
Medicina física y rehabilitación	0	29	0	0	0	29
Medicina Genómica	0	9	0	0	0	9
Medicina interna 108	0	7	4	2	3	16
Medicina interna 110	0	6	1	0	5	12
Medicina interna 308	0	6	3	3	3	15
Medicina preventiva	0	1	0	0	0	1
Nefrología	0	3	3	3	0	9
Neumología	0	22	4	5	5	36
Neurología y neurocirugía	0	18	3	8	6	35
Odontología	0	2	0	0	0	2
Oftalmología	0	9	1	0	2	12
Oncología	0	42	16	6	2	66
Órgano interno de control	0	2	0	0	0	2
Orientación e información	0	3	0	0	1	4
Ortopedia y traumatología	0	5	1	2	2	10
Otorrinolaringología	0	10	1	2	2	15
Pediatría	0	13	9	10	9	41
Personal a disposición de personal	0	0	1	0	0	1
Personal comisionado al C.E.N.	0	6	2	1	3	12
Personal comisionado sección XIV	0	12	2	3	3	20
Subtotal	0	406	82	96	87	671



Recursos Humanos a Nivel Institucional enero-junio /2007

Personal de la Rama Paramédica por servicio

Servicio	Turno					Total
	Completo	Matutino	Vespertino	Nocturno	Sab., dom y festivos	
Psicología y psiquiatría	0	18	3	0	1	22
Terapéutica quirúrgica	0	14	7	6	3	30
Radiología e imagen	0	71	23	12	11	117
Reumatología	0	5	0	1	0	6
Subd. de servicios generales y nutrición	0	2	0	0	0	2
Subdirección de enfermería	0	2	0	0	0	2
Subdirección de operación	0	1	0	0	0	1
Subdirección de recursos materiales	0	2	0	0	0	2
Subdirección de seguridad y protección civil	0	3	1	0	2	6
Subdirección de sistemas administrativos	0	1	0	0	0	1
Subdirección médica "B"	0	1	0	0	0	1
Terapia intensiva central	0	6	1	5	3	15
Unidad de trasplantes	0	1	0	0	0	1
Urgencias médicas	0	15	7	10	7	39
Urología	0	11	1	3	2	17
Subtotal	0	153	43	37	29	262
Total institucional	0	995	228	176	217	1,616



Recursos Humanos a Nivel Institucional enero-junio/2007

Personal de la Rama de Investigación por servicio

Servicio	Turno					Total
	Completo	Matutino	Vespertino	Nocturno	Sab., dom y festivos	
Alergia	0	1	0	0	0	1
Anatomía y patología	0	1	0	0	0	1
Cirugía cardio vascular	0	1	0	0	0	1
Depto. de registro y seguimiento de proyectos	0	1	0	0	0	1
Dermatología	0	1	0	0	0	1
Dirección de investigación	0	5	0	0	0	5
Dirección de planeación y desarrollo de sistemas adm.	0	1	0	0	0	1
Genética	0	2	0	0	0	2
Hematología	1	0	0	0	0	1
Infectología	0	1	0	0	0	1
Neumología	0	1	0	0	0	1
Oncología	0	1	0	0	0	1
Psicología y psiquiatría	0	1	0	0	0	1
Reumatología	0	3	0	0	0	3
Total institucional	1	20	0	0	0	21

Personal de Médicos Residentes

Servicio	Turno					Total
	Completo	Matutino	Vespertino	Nocturno	Sab., dom Y fest	
Cardiología	1				0	1
Departamento de postgrado	403	0	0	0	1	404
Total institucional	404	0	0	0	1	405

Alumnos de Pregrado

Servicio	Turno					Total
	Completo	Matutino	Vespertino	Nocturno	Sab., dom Y fest	
Departamento de Pregrado	105	0	0	0	0	105
Total institucional	105	0	0	0	0	105



Contratos por Honorarios enero-junio/2007

Total de Contratos por Honorarios (Partida 1201), por servicio

Servicio	Número
Dirección de planeación	2
Órgano interno de control	4
Oncología	2
Subdirección de enfermería	1
Servicios y prestaciones	5
Dirección de recursos materiales y conservación	7
Coordinación adjunta de administración y finanzas	3
Subdirección de sistemas administrativos	4
Dirección general	1
Servicio de pediatría	2
Servicio de radiología e imagen	1
Departamento de equipo	2
Total	34

Fuente: Dirección de Recursos Humanos



Número de trabajadores por edad y sexo a nivel Institucional enero-junio/2007

Años de edad cumplidos	Rama												Subtotal		Total	
	Enfermería		Investigadores		Mandos medios y superiores		Afín administrativa		Médica		Paramédica		Masc	Fem		
	Masc	Fem	Masc	Fem	Masc	Fem	Masc	Fem	Masc	Fem	Masc	Fem				
19	0	0	0	0	0	0	0	0	0	0	0	1	0	1	0	1
20	0	0	0	0	0	0	0	0	0	0	0	1	1	1	1	2
21	0	3	0	0	0	0	1	2	0	0	3	1	4	6	10	
22	1	3	0	0	0	0	1	4	0	0	2	2	4	9	13	
23	0	3	0	0	0	0	5	8	0	0	5	0	10	11	21	
24	1	5	0	0	0	0	7	7	0	0	3	2	11	14	25	
25	0	13	0	0	0	0	7	10	0	0	7	6	14	29	43	
26	0	19	0	0	0	0	12	9	0	0	8	6	20	34	54	
27	2	19	0	0	0	0	10	6	0	0	10	8	22	33	55	
28	4	35	0	0	0	0	3	12	1	1	8	14	16	62	78	
29	4	54	0	0	1	0	12	17	0	1	12	7	29	79	108	
30	0	59	0	0	0	0	12	14	3	2	15	9	30	84	114	
31	5	59	0	0	1	0	10	13	7	4	13	14	36	90	126	
32	5	61	0	0	1	1	13	16	7	2	27	18	53	98	151	
33	6	73	0	0	0	0	19	21	6	4	14	11	45	109	154	
34	8	69	0	0	0	1	14	37	7	6	14	23	43	136	179	
35	7	95	0	1	1	0	17	29	8	4	29	23	62	152	214	
36	4	70	1	0	1	0	19	31	9	9	25	33	59	143	202	
37	6	82	0	0	1	0	17	20	10	11	25	30	59	143	202	
38	1	81	1	1	0	1	16	31	13	8	25	27	56	149	205	
39	4	69	0	0	0	0	17	20	8	11	24	19	53	119	172	
40	2	59	0	1	1	0	32	25	13	9	20	31	68	125	193	
41	4	74	0	0	0	0	22	21	12	11	22	29	60	135	195	
42	3	53	0	0	1	0	24	28	9	9	28	32	65	122	187	
43	3	47	0	0	0	0	20	17	14	6	25	39	62	109	171	
44	2	52	0	1	1	1	17	19	27	14	26	26	73	113	186	
45	3	38	1	1	2	1	23	26	22	15	39	35	90	116	206	
46	2	42	0	0	0	0	24	28	24	15	27	21	77	106	183	
47	3	57	0	0	0	0	19	27	24	14	23	24	69	122	191	
48	2	56	1	0	2	0	26	24	26	16	8	40	65	136	201	
49	0	51	1	0	1	0	22	22	27	15	16	38	67	126	193	
50	6	30	0	0	1	1	24	24	22	13	17	18	70	86	156	
51	2	45	0	1	1	0	28	11	20	14	19	35	70	106	176	
52	0	42	0	0	2	0	16	19	21	10	16	30	55	101	156	
53	3	23	0	0	1	0	15	16	16	11	11	32	46	82	128	
54	2	31	0	0	2	0	12	10	14	7	12	24	42	72	114	
	95	1,572	5	6	21	6	536	624	370	242	580	708	1,607	3,158	4,765	



Número de trabajadores por edad y sexo a nivel Institucional enero-junio/2007

Años de edad cumplidos	Rama												Subtotal		Total
	Enfermería		Investigadores		Mandos medios y superiores		Afín administrativa		Médica		Paramédica		Masc	Fem	
	Masc	Fem	Masc	Fem	Masc	Fem	Masc	Fem	Masc	Fem	Masc	Fem			
55	0	15	1	0	0	0	19	10	7	7	11	25	38	57	95
56	0	13	0	0	1	0	20	13	13	9	11	28	45	63	108
57	0	15	0	1	2	0	26	14	10	3	8	22	46	55	101
58	0	11	0	0	1	0	8	7	8	2	6	26	23	46	69
59	2	5	0	0	0	0	11	3	9	10	16	23	38	41	79
60	0	6	0	0	1	0	11	6	10	5	6	16	28	33	61
61	1	7	0	0	1	0	3	6	11	1	10	11	26	25	51
62	0	5	0	0	0	0	4	7	13	5	12	8	29	25	54
63	1	2	0	0	0	0	8	3	5	1	4	11	18	17	35
64	0	4	0	1	0	0	5	4	8	2	9	4	22	15	37
65	0	3	0	0	1	0	3	1	9	1	2	3	15	8	23
66	0	4	0	0	0	0	4	1	6	3	1	7	11	15	26
67	1	1	0	0	0	0	1	3	6	1	1	6	9	11	20
68	0	3	2	1	0	0	1	2	12	0	4	4	19	10	29
69	0	0	0	0	0	0	1	1	10	1	1	3	12	5	17
70	0	3	0	0	0	0	4	2	8	0	2	2	14	7	21
71	0	4	0	0	0	0	3	0	3	0	2	4	8	8	16
72	0	1	1	0	0	0	1	1	7	0	0	5	9	7	16
73	0	1	1	1	0	0	0	0	4	0	0	1	5	3	8
74	0	0	0	0	0	0	0	0	5	2	0	3	5	5	10
75	0	0	0	0	1	0	1	0	3	0	0	4	5	4	9
76	0	0	0	0	0	0	1	0	5	0	0	2	6	2	8
77	0	0	0	0	0	0	0	1	2	1	0	1	2	3	5
78	0	0	0	0	0	0	1	0	3	2	0	0	4	2	6
79	0	0	0	0	0	0	2	0	3	1	1	0	6	1	7
80	0	0	1	0	0	0	0	0	1	0	1	0	3	0	3
81	0	0	0	0	0	0	0	0	3	0	0	0	3	0	3
82	0	0	0	0	0	0	0	0	2	0	0	0	2	0	2
83	0	0	0	0	0	0	0	0	2	0	0	0	2	0	2
84	0	0	0	0	0	0	0	0	1	0	0	1	1	1	2
85	0	0	0	0	0	0	0	0	1	1	0	0	1	1	2
86	0	0	0	0	0	0	0	0	2	0	0	0	2	0	2
88	0	0	0	0	0	0	0	0	1	0	0	0	1	0	1
Subtotal	5	103	6	4	8	0	138	85	193	58	108	220	458	470	
Total Inst.	1,775		21		35		1,383		863		1,616		5,693		5,693

Nota: no incluyen los datos de internos de Pregrado, ni de médicos residentes Fuente: dirección de recursos humanos



Rama de Enfermería enero-junio/2007

Servicio	Rango de edad														Subtotal		Total
	18-20		21-30		31-40		41-50		51-60		61-69		70 y más		Mas	Fem	
	Mas	Fem	Mas	Fem	Mas	Fem	Mas	Fem	Mas	Fem	Mas	Fem	Mas	Fem	Mas	Fem	
Alergia	0	0	0	1	0	0	1	2	0	2	0	1	0	0	1	6	7
Almacén medico	0	0	0	0	1	0	0	0	0	0	0	0	0	0	1	0	1
Audiología y foniatria	0	0	0	0	0	1	0	2	0	1	0	0	0	0	0	4	4
Banco de sangre	0	0	0	2	0	6	0	2	0	1	0	0	0	0	0	11	11
Cardiología	0	0	1	4	0	23	1	19	0	6	0	1	0	0	2	53	55
Cirugía cardiovascular	0	0	0	0	0	0	0	0	0	0	1	0	0	0	1	0	1
Cirugía general	0	0	0	0	0	1	0	2	0	2	0	0	0	0	0	5	5
Cirugía general 303	0	0	0	6	1	2	0	4	0	1	0	0	0	1	1	14	15
Cirugía general 304	0	0	0	2	0	7	1	1	0	4	0	1	0	1	1	16	17
Cirugía general 305	0	0	0	1	1	6	0	7	1	1	0	0	0	0	2	15	17
Cirugía general 306	0	0	0	1	0	8	0	6	0	4	0	0	0	0	0	19	19
Cirugía general 307	0	0	0	3	1	8	0	7	0	0	0	0	0	0	1	18	19
Cirugía plástica y reconstructiva	0	0	0	3	0	4	0	6	0	4	0	0	0	0	0	17	17
Clínica del dolor	0	0	0	1	0	0	0	5	0	0	0	0	0	0	0	6	6
Consulta externa	0	0	0	1	0	1	0	17	0	24	0	10	0	1	0	54	54
Depto. de cirugía experimental	0	0	0	0	0	0	0	0	0	1	0	0	0	0	0	1	1
Depto. de enfermería "A"	0	0	1	14	8	28	4	39	0	16	0	2	0	1	13	100	113
Depto. de enfermería "B"	0	0	0	0	0	7	1	7	1	0	0	0	0	0	2	14	16
Depto. de equipo	0	0	0	0	0	0	1	1	0	0	0	0	0	0	1	1	2
Depto. de instalaciones	0	0	0	0	1	0	0	0	1	0	0	0	0	0	2	0	2
Depto. de servicios generales	0	0	0	0	0	0	1	0	0	0	0	0	0	0	1	0	1
Depto. de servicios y prestaciones	0	0	0	0	0	0	0	0	0	1	0	0	0	0	0	1	1
Depto. de vigilancia epidemiológica	0	0	0	0	0	6	0	4	0	1	0	0	0	0	0	11	11
Dermatología	0	0	0	1	0	4	0	4	0	2	0	0	0	0	0	11	11
Dirección de enseñanza	0	0	0	0	0	0	0	1	0	0	0	0	0	0	0	1	1
Dirección de recursos financieros	0	0	0	0	2	0	0	0	0	0	0	0	0	0	2	0	2
Dirección de recursos humanos	0	0	0	0	1	0	0	0	0	0	0	0	0	0	1	0	1
Dir. gral. Adjunta de admn. y finanza	0	0	0	1	0	0	0	0	0	0	0	0	0	0	0	1	1
Endocrinología	0	0	0	2	0	2	0	5	0	1	0	0	0	0	0	10	10
Gastroenterología	0	0	0	2	1	16	2	10	0	7	0	0	0	0	3	35	38
Gineco - obstetricia	0	0	1	51	3	148	1	80	0	15	0	1	0	0	5	295	300
Hematología	0	0	1	4	2	11	0	3	0	0	0	0	0	0	3	18	21
Total	0	0	4	100	22	289	13	234	3	94	1	16	0	4	43	737	780



Rama de Enfermería enero-junio/2007

Servicio	Rango de edad														Subtotal		Total
	18-20		21-30		31-40		41-50		51-60		61-69		70 y más		Mas	Fem	
	Mas	Fem	Mas	Fem	Mas	Fem	Mas	Fem	Mas	Fem	Mas	Fem	Mas	Fem	Mas	Fem	
Infectología	0	0	0	7	0	23	2	8	0	5	0	0	0	0	2	43	45
Laboratorio de análisis clínicos	0	0	0	0	0	0	0	1	0	0	0	1	0	0	0	2	2
Medicina física y rehabilitación	0	0	0	0	0	0	1	1	0	1	0	1	0	0	1	3	4
Medicina interna 108	0	0	1	7	1	10	0	4	0	0	0	1	0	0	2	22	24
Medicina interna 110	0	0	1	9	2	9	0	2	0	1	0	0	0	0	3	21	24
Medicina interna 308	0	0	0	4	0	16	1	2	0	0	0	0	0	0	1	22	23
Nefrología	0	0	0	3	0	19	2	9	0	1	0	0	0	0	2	32	34
Neumología	0	0	0	7	0	34	3	20	0	10	0	3	0	1	3	75	78
Neurología y neurocirugía	0	0	0	9	3	48	1	27	2	9	0	0	0	0	6	93	99
Odontología	0	0	0	0	0	3	0	0	1	1	0	0	0	0	1	4	5
Oftalmología	0	0	0	1	0	6	0	11	0	11	0	1	0	0	0	30	30
Oncología	0	0	3	12	4	59	1	33	0	7	0	5	0	0	8	116	124
Ortopedia y traumatología	0	0	0	1	1	12	0	2	0	2	1	0	0	0	2	17	19
Otorrinolaringología	0	0	0	0	0	6	0	8	0	5	0	2	0	0	0	21	21
Pediatría	0	0	0	20	0	61	0	40	0	2	0	0	0	0	0	123	123
Personal comisionado al c.e.n.	0	0	0	3	0	1	0	7	0	2	0	0	0	0	0	13	13
Personal comisionado sección xiv	0	0	0	0	0	1	0	5	0	6	0	1	0	0	0	13	13
Personal en cambio de adscripción	0	0	0	0	0	0	0	1	0	0	0	0	0	0	0	1	1
Psicología y psiquiatría	0	0	0	0	0	0	0	1	0	1	0	0	0	0	0	2	2
Quirófanos centrales	0	0	0	11	3	42	2	30	2	20	1	0	0	0	8	103	111
Radiología e imagen	0	0	1	1	1	3	0	3	0	10	0	0	0	0	2	17	19
Reumatología	0	0	0	2	1	1	0	1	0	0	0	0	0	0	1	4	5
Servicio de invest. de farmacología clínica	0	0	0	0	0	1	0	1	0	1	0	0	0	0	0	3	3
Subdirección de enfermería	0	0	0	0	0	1	0	1	0	3	0	0	0	0	0	5	5
Subdirección de recursos materiales	0	0	0	0	1	0	0	0	0	0	0	0	0	0	1	0	1
Terapia intensiva central	0	0	0	2	4	24	1	10	0	3	0	1	0	0	5	40	45
Unidad de transplantes	0	0	0	0	0	0	0	1	0	0	0	0	0	0	0	1	1
Urgencias medicas	0	0	2	10	3	26	1	19	0	2	0	0	0	1	6	58	64
Urología	0	0	0	4	2	23	0	18	1	9	0	0	0	0	3	54	57
Subtotal	0	0	8	113	26	429	15	266	6	112	2	16	0	2	57	938	
Total Institucional	0		225		766		528		215		35		6		1,775		1,775



Rama de Investigadores enero-junio/2007

Servicio	Rango de edad														Subtotal		Total	
	18-20		21-30		31-40		41-50		51-60		61-69		70 y más		Mas	Fem		
	Mas	Fem	Mas	Fem	Mas	Fem	Mas	Fem	Mas	Fem	Mas	Fem	Mas	Fem				
Alergia	0	0	0	0	0	1	0	0	0	0	0	0	0	0	0	0	1	1
Anatomía y patología	0	0	0	0	0	0	0	0	0	0	0	0	0	0	1	0	1	1
Cirugía cardiovascular	0	0	0	0	0	0	0	1	0	0	0	0	0	0	0	0	1	1
Depto. de registro y seguimiento de proyectos	0	0	0	0	1	0	0	0	0	0	0	0	0	0	0	1	0	1
Dermatología	0	0	0	0	0	0	1	0	0	0	0	0	0	0	0	1	0	1
Dirección de investigación	0	0	0	0	0	0	1	0	0	0	2	0	2	0	5	0	5	5
Dirección de planeación y desarrollo de sist.	0	0	0	0	0	0	0	0	0	1	0	0	0	0	0	0	1	1
Genética	0	0	0	0	0	0	0	0	0	1	0	1	0	0	0	0	2	2
Hematología	0	0	0	0	0	0	0	0	0	0	0	1	0	0	0	0	1	1
Infectología	0	0	0	0	0	0	0	0	1	0	0	0	0	0	1	0	1	1
Neumología	0	0	0	0	0	0	0	0	0	0	0	0	1	0	1	0	1	1
Oncología	0	0	0	0	0	1	0	0	0	0	0	0	0	0	0	0	1	1
Psicología y psiquiatría	0	0	0	0	0	0	1	0	0	0	0	0	0	0	1	0	1	1
Reumatología	0	0	0	0	1	1	0	1	0	0	0	0	0	0	1	2	3	3
Subtotal	0	0	0	0	2	3	3	2	1	2	2	2	3	1	11	10		
Total inst.	0		0		5		5		3		4		4		21		21	



Rama de Mandos Medios enero-junio/2007

Servicio	Rango de edad														Subtotal		Total
	18-20		21-30		31-40		41-50		51-60		61-69		70 y más		Mas	Fem	
	Mas	Fem	Mas	Fem	Mas	Fem	Mas	Fem	Mas	Fem	Mas	Fem	Mas	Fem	Mas	Fem	
Almacén medico	0	0	0	0	0	0	1	0	0	0	0	0	0	0	1	0	1
Dir. de apoyo al diagnostico y tratamiento	0	0	0	0	0	0	0	0	1	0	0	0	0	0	1	0	1
Dirección de enseñanza	0	0	0	0	0	0	0	0	1	0	0	0	0	0	1	0	1
Dirección de investigación	0	0	0	0	0	0	0	0	1	0	0	0	0	0	1	0	1
Dir de plan. y desarrollo de sist.	0	0	0	0	0	0	1	0	0	0	0	0	0	0	1	0	1
Dirección de recursos financieros	0	0	0	0	0	0	1	0	0	0	0	0	0	0	1	0	1
Dirección de recursos humanos	0	0	0	0	0	0	0	0	0	0	1	0	0	0	1	0	1
Dir de recursos materiales y conserv.	0	0	0	0	0	0	0	0	1	0	0	0	0	0	1	0	1
Dirección general	0	0	0	0	0	0	0	0	1	0	0	0	0	0	1	0	1
Dirección general adjunta medica	0	0	0	0	0	1	1	0	0	0	0	0	0	0	1	1	2
Dir. gral. Adjunta de admon. y finanzas	0	0	0	0	0	0	1	0	0	0	0	0	0	0	1	0	1
Dirección medica	0	0	0	0	0	0	0	0	1	0	0	0	0	0	1	0	1
Dirección quirúrgica	0	0	0	0	0	0	0	0	0	0	1	0	0	0	1	0	1
Órgano interno de control	0	0	0	0	2	0	0	0	2	0	0	0	0	0	4	0	4
Subdir. de apoyo al diag. y tratamient "A"	0	0	0	0	0	0	0	1	0	0	0	0	0	0	0	1	1
Subdir. de apoyo al diagnostico y trat. "B"	0	0	0	0	1	0	0	0	0	0	0	0	0	0	1	0	1
Subdir. de servicios generales y nutrición	0	0	0	0	1	0	0	0	0	0	0	0	0	0	1	0	1
Subd. de administración y desarrollo	0	0	0	0	0	1	0	0	0	0	0	0	0	0	0	1	1
Subd. de conservación y mantenimiento	0	0	0	0	0	0	1	0	0	0	0	0	0	0	1	0	1
Subdirección de enfermería	0	0	0	0	0	0	0	1	0	0	0	0	0	0	0	1	1
Subdirección de operación	0	0	0	0	0	1	0	0	0	0	0	0	0	0	0	1	1
Subd. de presupuesto y contabilidad	0	0	0	0	0	0	1	0	0	0	0	0	0	0	1	0	1
Subdirección de recursos materiales	0	0	0	0	0	0	0	0	1	0	0	0	0	0	1	0	1
Subd. de seguridad y protección civil	0	0	0	0	0	0	0	0	1	0	0	0	0	0	1	0	1
Subd. de sistemas administrativos	0	0	0	0	1	0	0	0	0	0	0	0	0	0	1	0	1
Subdirección de tesorería	0	0	0	0	1	0	0	0	0	0	0	0	0	0	1	0	1
Subdirección medica "A"	0	0	0	0	0	0	0	0	1	0	0	0	0	0	1	0	1
Subdirección medica "B"	0	0	0	0	0	0	0	1	0	0	0	0	0	0	0	1	1
Subdirección quirúrgica "A"	0	0	0	0	0	0	0	0	0	0	0	0	1	0	1	0	1
Subdirección quirúrgica "B"	0	0	0	0	0	0	1	0	0	0	0	0	0	0	1	0	1
Unidad jurídica	0	0	1	0	0	0	0	0	0	0	0	0	0	0	1	0	1
Subtotal	0	0	1	0	6	3	8	3	11	0	2	0	1	0	29	6	
Total inst.	0		1		9		11		11		2		1		35		35



Rama Afín Administrativa enero-junio/2007

Servicio	Rango de edad														Subtotal		Total
	18-20		21-30		31-40		41-50		51-60		61-69		70 y más		Mas	Fem	
	Mas	Fem	Mas	Fem	Mas	Fem	Mas	Fem	Mas	Fem	Mas	Fem	Mas	Fem	Mas	Fem	
Admisión	0	0	0	0	5	0	4	3	3	0	1	1	0	0	13	4	17
Alergia	0	0	1	0	0	1	0	1	0	0	0	0	0	0	1	2	3
Almacén medico	0	0	2	0	6	2	9	2	3	3	2	0	0	0	22	7	29
Anatomía y patología	0	0	1	2	2	8	4	8	2	4	0	1	0	0	9	23	32
Archivo clínico	0	0	2	1	8	3	4	4	0	0	1	1	0	0	15	9	24
Audiología y foniatria	0	0	0	0	0	0	0	0	0	2	0	0	0	0	0	2	2
Banco de sangre	0	0	0	0	2	3	4	6	1	1	0	0	0	0	7	10	17
Cardiología	0	0	1	2	2	3	1	3	1	0	1	0	0	0	6	8	14
Cirugía general	0	0	0	0	0	1	1	0	0	0	0	0	0	0	1	1	2
Cirugía general 303	0	0	0	0	0	1	0	1	0	0	0	1	0	0	0	3	3
Cirugía general 304	0	0	0	0	1	2	1	1	0	0	0	0	0	0	2	3	5
Cirugía general 305	0	0	0	0	0	1	0	3	0	0	0	0	0	0	0	4	4
Cirugía general 306	0	0	0	0	2	2	0	2	0	0	0	0	0	0	2	4	6
Cirugía general 307	0	0	0	0	2	1	0	1	0	1	0	0	0	0	2	3	5
Cirugía plástica y reconstructiva	0	0	0	1	0	1	1	1	1	1	0	0	0	0	2	4	6
Clínica del dolor	0	0	0	0	1	0	0	1	1	0	0	0	0	0	2	1	3
Consulta externa	0	0	0	3	2	6	0	6	0	5	0	0	0	0	2	20	22
Depto. de adquisiciones	0	0	0	0	1	3	1	1	1	0	0	0	0	0	3	4	7
Depto. de almacén varios	0	0	0	0	2	2	10	4	8	2	0	1	0	0	20	9	29
Depto. de apoyo e impulso a la investig.	0	0	0	0	0	1	0	1	0	0	0	0	0	0	0	2	2
Depto. de cirugía experimental	0	0	0	0	0	1	0	0	0	0	0	0	0	0	0	1	1
Depto. de contabilidad	0	0	0	1	1	1	1	2	1	1	0	0	0	0	3	5	8
Depto. de contratos, asuntos civiles y pen	0	0	1	0	1	1	1	2	0	1	0	0	0	0	3	4	7
Depto. de control y conciliación	0	0	2	0	2	1	1	2	0	0	0	0	0	0	5	3	8
Depto. de control y ejercicio presupuestal	0	0	2	1	0	4	1	0	5	1	0	0	0	0	8	6	14
Depto. de egresos	0	0	0	1	1	1	1	2	2	4	0	0	0	0	4	8	12
Depto. de empleo y capacitación	0	0	1	4	1	3	0	6	0	3	0	1	0	0	2	17	19
Depto. de enfermería "A"	0	0	0	0	1	1	0	2	0	1	0	1	0	0	1	5	6
Depto. de enfermería "B"	0	0	0	0	0	2	1	1	0	1	0	0	0	0	1	4	5
Depto. de equipo	0	0	3	1	2	2	2	1	1	0	0	0	0	0	8	4	12
Depto. de estadística, planeación y control	0	0	0	0	1	3	2	2	1	0	0	0	0	0	4	5	9
Depto. de información documental	0	0	3	1	3	2	2	3	0	0	0	3	0	0	8	9	17
Depto. de ingresos	0	0	2	5	2	6	8	6	9	4	1	0	0	0	22	21	43
Depto. de instalaciones	0	0	1	0	4	0	7	0	11	0	2	0	1	0	26	0	26
Depto. de inventarios	0	0	1	0	3	1	2	0	2	0	0	0	0	0	8	1	9
0	0	23	23	58	70	69	78	53	35	8	10	1	0	212	216	428	



Rama Afín Administrativa enero-junio/2007

Servicio	Rango de edad														Subtotal		Total
	18-20		21-30		31-40		41-50		51-60		61-69		70 y más		Mas	Fem	
	Mas	Fem	Mas	Fem	Mas	Fem	Mas	Fem	Mas	Fem	Mas	Fem	Mas	Fem	Mas	Fem	
Depto. de nomina y pagos	0	0	2	1	1	2	1	1	1	0	0	0	0	5	4	9	
Depto. de nutrición	0	0	0	0	2	5	1	2	1	1	0	0	0	4	8	12	
Depto. de obra	0	0	3	0	12	0	19	0	12	2	3	0	4	53	2	55	
Depto. de pregrabo	0	0	0	0	0	1	0	0	0	0	0	0	0	0	1	1	
Depto. de protección civil	0	0	0	0	6	1	4	0	4	0	1	1	0	15	2	17	
Depto. de registro y seguim. de proyectos	0	0	0	0	0	0	0	1	0	0	0	0	0	0	1	1	
Depto. de seguridad	0	0	4	2	10	4	14	3	8	0	3	1	1	40	10	50	
Depto. de servicios generales	0	0	2	1	8	4	27	4	18	2	6	1	1	62	12	74	
Depto. de servicios y prestaciones	0	0	4	4	8	12	3	15	7	6	1	0	0	23	37	60	
Depto. de trabajo social	0	0	1	0	0	1	0	3	0	2	0	0	0	1	6	7	
Depto. de vigilancia epidemiológica	0	0	0	1	1	0	0	1	0	1	0	0	0	1	3	4	
Depto. Soporte técnico y redes	0	0	1	2	6	1	2	2	0	0	0	0	0	9	5	14	
Dermatología	0	0	0	0	0	4	1	1	0	0	0	0	0	1	5	6	
Dir. de apoyo al diagnostico y tratam.	0	0	0	0	1	0	0	1	0	0	0	0	0	1	1	2	
Dirección de enseñanza	0	0	0	2	1	4	4	5	3	5	3	1	0	11	18	29	
Dirección de investigación	0	0	0	1	0	1	1	2	1	0	0	0	0	2	4	6	
Dir. de planeacion y desarrollo de sist.	0	0	0	2	1	4	2	3	0	0	0	0	0	3	9	12	
Dirección de recursos financieros	0	0	1	1	0	0	0	2	1	0	0	0	0	2	3	5	
Dirección de recursos humanos	0	0	0	0	0	1	0	1	0	0	0	0	0	0	2	2	
Dir de recursos materiales y conserv.	0	0	0	0	2	0	0	0	0	1	0	0	0	2	1	3	
Dirección general	0	0	0	0	1	2	2	1	0	0	0	0	0	3	3	6	
Dirección general adjunta medica	0	0	0	1	0	1	3	4	0	0	0	1	0	3	7	10	
Dir. gral. Adjunta de admon. y finanzas	0	0	3	1	3	2	0	1	0	0	0	0	0	6	4	10	
Endocrinología	0	0	0	2	0	2	2	1	0	0	0	0	0	2	5	7	
Gastroenterología	0	0	0	1	0	4	3	4	2	0	0	0	0	5	9	14	
Genética	0	0	0	0	1	3	0	0	0	0	0	1	0	1	4	5	
Geriatría	0	0	0	1	0	1	0	0	0	0	0	0	0	0	2	2	
Gineco - obstetricia	0	0	3	0	4	11	7	7	5	6	0	0	0	19	24	43	
Hematología	0	0	1	0	0	0	1	3	0	0	0	0	0	2	3	5	
Infectología	0	0	1	2	1	1	1	0	0	3	1	0	0	4	6	10	
Laboratorio de análisis clínicos	0	0	2	3	5	3	7	1	2	3	0	2	0	16	12	28	
Medicina física y rehabilitación	0	0	0	0	0	0	0	1	1	0	0	0	0	1	1	2	
Medicina genomica	0	0	0	0	0	0	0	1	0	0	0	0	0	0	1	1	
Medicina interna 108	0	0	0	2	1	1	0	2	1	2	0	0	0	2	7	9	
Medicina interna 110	0	0	0	0	0	1	0	1	0	0	0	1	0	0	3	3	
Medicina interna 308	0	0	1	0	0	1	0	5	1	0	0	0	0	2	6	8	
Medicina preventiva	0	0	0	0	0	0	0	0	0	1	0	0	0	0	1	1	
Total	0	0	29	30	75	78	105	79	68	35	18	9	6	301	232	533	



Rama Afín Administrativa enero-junio/2007

Servicio	Rango de edad														Subtotal		Total
	18-20		21-30		31-40		41-50		51-60		61-69		70 y más		Mas	Fem	
	Mas	Fem	Mas	Fem	Mas	Fem	Mas	Fem	Mas	Fem	Mas	Fem	Mas	Fem	Mas	Fem	
Nefrología	0	0	0	2	1	0	2	1	1	1	0	0	0	0	4	4	8
Neumología	0	0	1	2	0	5	2	6	2	0	1	0	0	0	6	13	19
Neurología y neurocirugía	0	0	4	0	4	5	6	8	1	2	0	3	0	0	15	18	33
Odontología	0	0	0	1	0	1	0	0	0	0	0	0	0	0	0	2	2
Oftalmología	0	0	0	0	2	5	0	1	1	2	0	1	0	0	3	9	12
Oncología	0	0	0	2	3	14	2	8	4	1	0	0	1	0	10	25	35
Órgano interno de control	0	0	1	4	0	4	3	2	1	1	0	0	0	0	5	11	16
Orientación e información	0	0	0	2	0	14	0	5	0	5	0	2	0	0	0	28	28
Ortopedia y traumatología	0	0	0	1	0	3	1	1	0	1	0	0	0	0	1	6	7
Otorrinolaringología	0	0	0	1	1	3	0	1	0	0	0	0	0	0	1	5	6
Pediatría	0	0	0	3	7	4	2	10	8	5	2	0	0	0	19	22	41
Personal comisionado al c.e.n.	0	0	1	1	2	0	2	3	3	5	2	1	0	0	10	10	20
Personal comisionado sección xiv	0	0	0	0	0	0	0	2	1	2	1	0	0	1	2	5	7
Personal en cambio de adscripción	0	0	0	1	0	0	0	1	0	0	0	0	0	0	0	2	2
Psicología y psiquiatría	0	0	1	0	0	0	0	1	0	0	0	0	0	0	1	1	2
Quirófanos centrales	0	0	0	2	1	3	2	3	2	1	0	0	0	0	5	9	14
Radiología e imagen	0	0	1	3	1	8	2	9	4	4	2	1	0	0	10	25	35
Reumatología	0	0	0	0	1	1	0	1	0	1	0	0	0	0	1	3	4
Servicio de invest. de farmacología clínica	0	0	0	0	0	1	0	1	0	0	0	0	0	0	0	2	2
Subdir. de servicios generales y nutrición	0	0	0	3	0	0	0	0	1	1	0	0	0	0	1	4	5
Subdirecc. de administración y desarrollo	0	0	0	0	0	2	0	1	0	0	0	0	1	0	1	3	4
Subd. de conservación y mantenimiento	0	0	1	0	4	3	2	2	2	0	0	0	0	0	9	5	14
Subdirección de enfermería	0	0	1	0	0	1	1	0	0	1	0	0	0	0	2	2	4
Subdirección de operación	0	0	0	0	0	0	0	1	1	0	0	0	0	0	1	1	2
Subd. de presupuesto y contabilidad	0	0	0	0	0	0	1	1	0	0	0	0	0	0	1	1	2
Subdirección de recursos materiales	0	0	1	0	2	2	3	2	3	0	0	0	0	0	9	4	13
Subd. de seguridad y protección civil	0	0	2	0	2	1	8	2	6	1	0	0	0	0	18	4	22
Subd. de sistemas administrativos	0	0	0	2	3	6	1	0	1	1	0	0	0	0	5	9	14
Subdirección de tesorería	0	0	0	0	0	1	0	0	0	0	0	0	0	0	0	1	1
Terapia intensiva central	0	0	0	1	2	1	0	0	0	0	0	1	0	0	2	3	5
Unidad de trasplantes	0	0	0	0	0	0	0	1	0	0	0	0	0	0	0	1	1
Unidad jurídica	0	0	3	3	1	2	0	0	0	1	0	1	0	0	4	7	11
Urgencias medicas	0	0	1	2	3	2	7	3	2	2	0	1	0	0	13	10	23
Urología	0	0	0	0	1	3	0	2	1	1	0	0	0	0	2	6	8
Subtotal	0	0	18	36	41	95	47	79	45	39	8	11	2	1	161	261	
Total institucional	0		159		417		457		275		64		11		1,383		1,383

Nota: no incluyen los datos de internos de pregrado, ni de médicos residentes Fuente: dirección de recursos humanos



Rama Médica enero-junio/2007

Servicio	Rango de edad														Subtotal		Total
	18-20		21-30		31-40		41-50		51-60		61-69		70 y más		Mas	Fem	
	Mas	Fem	Mas	Fem	Mas	Fem	Mas	Fem	Mas	Fem	Mas	Fem	Mas	Fem	Mas	Fem	
Alergia	0	0	0	0	0	0	2	2	2	0	1	0	0	0	5	2	7
Almacén medico	0	0	0	0	0	0	1	0	2	0	0	0	0	0	3	0	3
Anatomía y patología	0	0	0	0	2	3	3	4	0	3	3	0	1	0	9	10	19
Anestesiología	0	0	0	0	7	11	24	24	11	6	4	2	1	0	47	43	90
Audiología y foniatría	0	0	0	0	1	1	1	0	1	1	1	0	0	0	4	2	6
Banco de sangre	0	0	0	0	0	1	2	0	1	4	0	0	1	0	4	5	9
Cardiología	0	0	0	0	1	1	6	3	2	4	8	1	1	1	18	10	28
Cirugía cardiovascular	0	0	0	0	1	0	3	1	1	0	0	0	1	0	6	1	7
Cirugía general	0	0	0	0	0	0	0	1	1	0	0	0	0	0	1	1	2
Cirugía general 303	0	0	0	0	0	0	2	0	2	0	1	0	2	0	7	0	7
Cirugía general 304	0	0	0	0	0	2	2	0	0	1	0	0	0	0	2	3	5
Cirugía general 305	0	0	0	0	4	0	2	0	0	0	1	0	0	0	7	0	7
Cirugía general 306	0	0	0	0	2	0	4	1	0	0	3	0	2	0	11	1	12
Cirugía general 307	0	0	1	0	1	1	3	0	3	0	0	0	1	0	9	1	10
Cirugía plástica y reconstructiva	0	0	0	0	2	0	5	1	2	0	2	0	1	0	12	1	13
Clínica del dolor	0	0	0	0	0	1	4	2	1	3	0	0	0	0	5	6	11
Consulta externa	0	0	0	0	3	0	6	8	14	3	3	0	1	1	27	12	39
Depto. de cirugía experimental	0	0	0	0	0	0	1	0	0	0	0	0	0	0	1	0	1
Depto. de estadistic, planeacion y control	0	0	0	0	0	0	1	0	0	0	0	0	0	0	1	0	1
Depto. de información documental	0	0	0	0	0	0	0	0	0	1	0	0	0	0	0	1	1
Depto. de nutrición	0	0	0	0	0	0	0	0	1	0	0	0	0	0	1	0	1
Depto. de obra	0	0	0	0	1	0	0	0	0	0	0	0	0	0	1	0	1
Depto. de postgrado	0	0	0	0	0	0	1	0	0	0	0	0	0	0	1	0	1
Depto. de registro y seguimiento de proy.	0	0	0	0	0	0	0	0	0	0	1	0	0	0	1	0	1
Depto. de servicios y prestaciones	0	0	1	0	0	0	1	0	1	0	0	0	0	0	3	0	3
Depto. de vigilancia epidemiológica	0	0	0	0	0	0	2	1	3	0	0	0	0	0	5	1	6
Dermatología	0	0	1	0	1	1	1	3	3	4	1	0	2	0	9	8	17
Dirección de enseñanza	0	0	0	0	0	0	0	0	3	0	1	0	0	0	4	0	4
Dir. de planeacion y desarrollo de sist.	0	0	0	0	0	0	0	0	0	0	1	0	1	0	2	0	2
Dir. de recursos materiales y conserv.	0	0	0	0	0	0	0	0	0	1	0	0	0	0	0	1	1
Dirección general	0	0	0	0	0	2	0	0	0	0	1	0	0	0	1	2	3
Dirección general adjunta medica	0	0	1	1	5	0	1	0	2	1	1	1	0	0	10	3	13
Dir. gral. Adjunta de admon. Y finanzas	0	0	0	0	1	0	0	0	0	0	0	0	0	0	1	0	1
Endocrinología	0	0	0	0	1	0	2	1	0	1	0	1	0	0	3	3	6
Gastroenterología	0	0	0	0	3	0	10	2	2	1	2	0	5	0	22	3	25
Genética	0	0	0	0	1	1	2	0	0	1	0	0	0	0	3	2	5
Geriatría	0	0	0	0	0	0	1	1	0	1	1	2	0	0	2	4	6
	0	0	4	1	37	25	93	55	58	36	36	7	20	2	248	126	374



Rama Médica enero-junio/2007

Servicio	Rango de edad														Subtotal		Total
	18-20		21-30		31-40		41-50		51-60		61-69		70 y más		Mas	Fem	
	Mas	Fem	Mas	Fem	Mas	Fem	Mas	Fem	Mas	Fem	Mas	Fem	Mas	Fem	Mas	Fem	
Gineco - obstetricia	0	0	0	1	5	5	9	4	6	1	1	3	1	1	22	15	37
Hematología	0	0	0	0	0	0	2	5	1	2	0	0	1	0	4	7	11
Infectología	0	0	0	0	0	2	2	2	2	1	0	0	0	0	4	5	9
Laboratorio de análisis clínicos	0	0	0	0	0	2	2	1	2	0	0	3	1	0	5	6	11
Medicina física y rehabilitación	0	0	0	0	0	0	0	1	0	3	0	0	0	0	0	4	4
Medicina genómica	0	0	0	0	0	1	1	0	0	0	0	0	0	0	1	1	2
Medicina interna 108	0	0	0	0	1	1	1	2	1	0	0	0	2	0	5	3	8
Medicina interna 110	0	0	0	0	0	0	4	1	0	1	1	0	1	1	6	3	9
Medicina interna 308	0	0	0	0	2	2	0	0	4	0	1	1	1	1	8	4	12
Medicina preventiva	0	0	0	0	0	0	0	1	0	4	0	0	0	0	0	5	5
Nefrología	0	0	0	0	0	1	0	1	1	1	2	0	0	0	3	3	6
Neumología	0	0	0	0	5	5	1	0	3	1	2	1	1	1	12	8	20
Neurología y neurocirugía	0	0	0	0	4	2	11	3	2	0	3	0	4	0	24	5	29
Odontología	0	0	0	0	0	0	3	3	8	6	0	0	0	0	11	9	20
Oftalmología	0	0	0	0	2	5	5	6	0	4	4	0	1	1	12	16	28
Oncológica	0	0	0	2	11	6	16	8	4	2	9	0	2	0	42	18	60
Órgano interno de control	0	0	0	0	0	0	0	0	0	1	0	0	0	0	0	1	1
Ortopedia y traumatología	0	0	0	0	0	0	10	0	7	0	2	0	0	0	19	0	19
Otorrinolaringología	0	0	0	0	2	1	1	3	2	1	4	0	4	0	13	5	18
Pediatría	0	0	0	0	5	3	16	17	6	6	4	0	2	0	33	26	59
Personal comisionado al c.e.n.	0	0	0	0	0	0	1	0	1	1	4	0	1	0	7	1	8
Personal en cambio de adscripción	0	0	0	0	0	0	0	1	0	0	0	0	0	0	0	1	1
Psicología y psiquiatría	0	0	0	0	0	2	3	2	1	3	0	0	1	0	5	7	12
Quirófanos centrales	0	0	0	0	0	0	1	0	1	0	0	0	0	0	2	0	2
Radiología e imagen	0	0	0	0	4	4	4	9	6	2	5	0	1	0	16	15	31
Reumatología	0	0	0	0	4	0	1	1	1	0	0	0	0	0	6	1	7
Servicio de invest. de farmacología clínica	0	0	0	0	0	0	0	0	1	0	0	0	0	0	1	0	1
Subdir. de servicios generales y nutrición	0	0	0	0	0	0	0	0	1	0	0	0	0	0	1	0	1
Subdirección de recursos materiales	0	0	0	0	0	1	0	0	0	0	0	0	0	0	0	1	1
Terapia intensiva central	0	0	0	0	3	0	3	0	2	0	2	0	1	0	11	0	11
Unidad de trasplantes	0	0	0	0	2	0	0	1	0	0	0	0	0	0	2	1	3
Urgencias medicas	0	0	0	0	3	0	11	1	4	2	4	0	2	0	24	3	27
Urología	0	0	0	0	2	0	6	0	3	0	4	0	1	0	16	0	16
Subtotal	0	0	0	3	51	43	114	73	70	42	52	8	28	5	315	174	
Total inst.	0		8		156		335		206		103		55		863		863

Nota: no incluyen los datos de internos de pregrado, ni de médicos residentes
Fuente: dirección de recursos humanos



Rama Paramédica enero-junio/2007

Servicio	Rango de edad														Subtotal		Total
	18-20		21-30		31-40		41-50		51-60		61-69		70 y más		Mas	Fem	
	Mas	Fem	Mas	Fem	Mas	Fem	Mas	Fem	Mas	Fem	Mas	Fem	Mas	Fem	Mas	Fem	
Admisión	0	0	0	0	1	0	0	0	0	1	1	0	0	0	2	1	3
Alergia	0	0	0	1	0	2	2	4	0	1	0	0	0	1	2	9	11
Almacén medico	0	0	3	0	2	1	3	2	1	2	1	0	1	0	11	5	16
Anatomía y patología	0	0	7	3	10	8	3	8	5	5	3	6	0	0	28	30	58
Archivo clínico	0	0	1	0	1	1	0	0	0	2	0	0	0	0	2	3	5
Audiología y foniología	0	0	0	3	0	4	0	2	0	1	0	0	0	0	0	10	10
Banco de sangre	0	0	2	0	5	11	4	6	2	4	0	1	0	1	13	23	36
Cardiología	0	0	3	0	2	1	1	2	3	5	0	0	0	0	9	8	17
Cirugía general	0	0	0	0	0	1	1	0	0	0	0	0	0	0	1	1	2
Cirugía general 303	0	0	0	0	0	2	0	1	0	3	0	0	0	0	0	6	6
Cirugía general 304	0	0	0	0	2	0	2	3	0	2	0	0	0	0	4	5	9
Cirugía general 305	0	0	1	1	2	0	1	3	0	0	1	1	0	0	5	5	10
Cirugía general 306	0	0	0	1	2	0	1	2	0	1	0	0	0	0	3	4	7
Cirugía general 307	0	0	1	0	0	0	0	0	1	3	0	0	0	0	2	3	5
Cirugía plástica y reconstructiva	0	0	0	0	0	2	1	1	0	1	0	1	0	0	1	5	6
Clínica del dolor	0	0	0	0	0	2	0	2	1	2	0	0	0	0	1	6	7
Consulta externa	0	0	0	0	1	0	2	5	1	1	0	0	0	0	4	6	10
Depto. de adquisiciones	0	0	0	0	1	0	0	0	0	0	0	0	0	0	1	0	1
Depto. de almacén varios	0	0	1	0	2	0	2	1	0	0	1	0	0	0	6	1	7
Depto. de cirugía experimental	0	0	0	0	4	1	0	0	0	1	1	0	0	0	5	2	7
Depto. de contabilidad	0	0	1	0	0	0	0	0	0	0	1	0	0	0	2	0	2
Depto. de contratos, asuntos civiles y penales	0	0	0	0	0	0	1	0	0	0	0	0	0	0	1	0	1
Depto. de control y conciliación	0	0	0	0	1	0	0	0	0	0	0	0	0	0	1	0	1
Depto. de egresos	0	0	0	0	0	0	0	0	0	0	1	0	0	0	1	0	1
Depto. de empleo y capacitación	0	0	0	1	0	1	1	2	0	0	0	0	0	0	1	4	5
Depto. de enfermería "A"	0	0	0	0	1	0	0	0	0	0	0	1	0	0	1	1	2
Depto. de enfermería "B"	0	0	0	0	0	0	0	1	0	0	0	0	0	0	0	1	1
Depto. de equipo	0	0	0	0	2	0	2	0	0	0	0	0	0	0	4	0	4
Depto. de estadística, planeación y control	0	0	0	0	0	0	0	1	0	0	0	0	0	0	0	1	1
Depto. de información documental	0	0	0	0	1	1	0	0	1	0	1	0	0	0	3	1	4
Depto. de ingresos	0	0	0	0	0	1	2	0	0	1	0	0	0	0	2	2	4
	0	0	20	10	40	39	29	46	15	36	11	10	1	2	116	143	259



Rama Paramédica enero-junio/2007

Servicio	Rango de edad														Subtotal		Total
	18-20		21-30		31-40		41-50		51-60		61-69		70 y más		Mas	Fem	
	Mas	Fem	Mas	Fem	Mas	Fem	Mas	Fem	Mas	Fem	Mas	Fem	Mas	Fem	Mas	Fem	
Depto. de instalaciones	0	0	0	0	2	0	5	0	4	0	1	0	0	0	12	0	12
Depto. de inventarios	0	0	1	0	2	0	2	0	0	1	1	0	0	0	6	1	7
Depto. de nomina y pagos	0	0	0	0	0	1	0	0	0	1	0	0	0	0	0	2	2
Depto. de nutricio	0	0	5	3	16	17	16	22	8	25	3	7	0	0	48	74	122
Depto. de obra	0	0	0	0	3	0	4	1	5	0	0	0	0	0	12	1	13
Depto. de protección civil	0	0	1	0	1	0	1	0	0	0	0	0	0	0	3	0	3
Depto. de registro y seguim. de proyectos	0	0	0	1	1	0	1	0	0	0	0	0	0	0	2	1	3
Depto. de seguridad	0	0	0	0	1	1	6	0	1	1	1	0	0	0	9	2	11
Depto. de servicios generales	0	0	2	1	9	3	14	5	8	8	3	8	0	3	36	28	64
Depto. de servicios y prestaciones	1	0	2	2	2	1	3	2	1	4	0	0	0	0	9	9	18
Depto. de trabajo social	0	0	1	5	1	22	0	44	0	34	0	4	0	1	2	110	112
Depto. de vigilancia epidemiológica	0	0	0	0	0	0	1	0	0	0	0	1	0	0	1	1	2
Dermatología	0	0	1	0	2	1	2	3	0	2	0	1	0	0	5	7	12
Dirección de enseñanza	0	0	0	0	1	3	1	2	1	5	1	1	0	0	4	11	15
Dirección de investigación	0	0	0	0	0	1	0	0	0	0	0	0	0	0	0	1	1
Dir de planeacion y desarrollo de sist.	0	0	1	0	0	0	0	1	0	0	0	0	0	0	1	1	2
Dirección de recursos humanos	0	0	0	0	1	0	0	0	0	0	0	0	0	0	1	0	1
Dir. de recursos materiales y conserv.	0	0	0	0	0	0	0	1	0	1	0	0	0	0	0	2	2
Dirección general	0	0	0	0	0	1	0	0	0	0	0	0	0	0	0	1	1
Dirección general adjunta medica	0	0	0	0	0	2	0	0	1	1	0	0	0	0	1	3	4
Dir. gral. Adjunta de admon. Y finanzas	0	0	1	0	2	1	2	0	0	0	0	1	0	0	5	2	7
Endocrinología	0	0	0	0	1	3	0	3	0	1	1	0	0	1	2	8	10
Gastroenterología	0	0	0	1	4	1	2	4	1	2	0	0	0	0	7	8	15
Genética	0	0	0	1	2	5	1	2	0	0	0	0	0	0	3	8	11
Geriatría	0	0	0	0	0	1	0	0	0	0	0	0	0	0	0	1	1
Gineco - obstetricia	0	0	4	5	11	6	15	10	6	5	1	5	0	0	37	31	68
Hematología	0	0	1	1	5	4	5	4	1	5	0	2	0	1	12	17	29
Infectología	0	0	0	0	3	3	2	3	3	6	0	0	0	0	8	12	20
Laboratorio de análisis clínicos	0	0	8	5	13	32	14	41	19	34	4	4	1	5	59	121	180
Medicina física y rehabilitación	0	0	0	1	3	5	2	12	2	3	0	1	0	0	7	22	29
Medicina genomica	0	0	0	1	1	5	0	1	0	1	0	0	0	0	1	8	9
Medicina interna 108	0	0	0	1	4	0	5	2	1	3	0	0	0	0	10	6	16
Medicina interna 110	0	0	1	0	2	0	2	2	1	4	0	0	0	0	6	6	12
Total	1	0	29	28	93	119	106	165	63	147	16	35	1	11	309	505	814



Rama Paramédica enero-junio/2007

Servicio	Rango de edad														Subtotal		Total
	18-20		21-30		31-40		41-50		51-60		61-69		70 y más		Mas	Fem	
	Mas	Fem	Mas	Fem	Mas	Fem	Mas	Fem	Mas	Fem	Mas	Fem	Mas	Fem	Mas	Fem	
Medicina interna 308	0	0	0	0	3	3	2	4	0	1	1	1	0	0	6	9	15
Medicina preventiva	0	0	0	0	1	0	0	0	0	0	0	0	0	0	1	0	1
Nefrología	0	0	0	0	1	0	3	1	1	2	1	0	0	0	6	3	9
Neumología	0	0	0	2	1	3	6	13	3	6	0	0	0	2	10	26	36
Neurología y neurocirugía	0	0	3	2	8	3	3	5	2	5	1	2	0	1	17	18	35
Odontología	0	0	0	1	0	0	0	1	0	0	0	0	0	0	0	2	2
Oftalmología	0	0	3	0	1	2	2	1	0	2	0	1	0	0	6	6	12
Oncológica	0	1	6	5	13	12	9	8	2	6	2	2	0	0	32	34	66
Órgano interno de control	0	0	0	0	0	0	0	2	0	0	0	0	0	0	0	2	2
Orientación e información	0	0	0	0	0	2	0	0	0	2	0	0	0	0	0	4	4
Ortopedia y traumatología	0	0	1	1	0	2	1	0	3	1	0	1	0	0	5	5	10
Otorrinolaringología	0	0	1	0	2	1	0	4	1	4	1	1	0	0	5	10	15
Pediatría	0	0	2	1	11	4	7	7	4	2	3	0	0	0	27	14	41
Personal a disposición de personal	0	0	0	0	0	0	0	0	0	1	0	0	0	0	0	1	1
Personal comisionado al c.e.n.	0	0	1	0	2	0	1	1	1	2	1	1	0	2	6	6	12
Personal comisionado sección xiv	0	0	1	0	1	5	3	4	0	5	0	0	0	1	5	15	20
Psicología y psiquiatría	0	0	0	0	0	3	1	13	0	4	1	0	0	0	2	20	22
Quirófanos centrales	0	0	2	0	5	3	9	4	1	4	0	1	0	1	17	13	30
Radiología e imagen	1	0	1	2	17	14	28	15	10	21	6	1	0	1	63	54	117
Reumatología	0	0	0	0	0	2	1	1	0	2	0	0	0	0	1	5	6
Subdir. de servicios generales y nutrición	0	0	0	0	0	0	0	0	1	1	0	0	0	0	1	1	2
Subdirección de enfermería	0	0	0	1	0	1	0	0	0	0	0	0	0	0	0	2	2
Subdirección de operación	0	0	0	0	1	0	0	0	0	0	0	0	0	0	1	0	1
Subdirección de recursos materiales	0	0	0	0	0	1	1	0	0	0	0	0	0	0	1	1	2
Subd. de seguridad y protección civil	0	0	1	0	2	1	1	0	1	0	0	0	0	0	5	1	6
Subd. de sistemas administrativos	0	0	0	0	0	0	0	0	0	1	0	0	0	0	0	1	1
Subdirección médica "B"	0	0	0	0	0	0	0	1	0	0	0	0	0	0	0	1	1
Terapia intensiva central	0	0	0	1	4	4	1	0	2	2	0	1	0	0	7	8	15
Unidad de trasplantes	0	0	0	0	0	1	0	0	0	0	0	0	0	0	0	1	1
Urgencias medicas	0	0	1	1	8	2	14	4	4	1	2	1	1	0	30	9	39
Urología	0	0	1	0	2	2	3	2	2	3	0	1	1	0	9	8	17
Subtotal	1	1	24	17	83	71	96	91	38	78	19	14	2	8	263	280	
Total inst.	3		128		445		533		377		105		25		1,616		1,616

Nota: no incluyen los datos de internos de pregrado, ni de médicos residentes
Fuente: dirección de recursos humanos



Equipo de Cómputo a Nivel Institucional enero-junio/2007

Servicio	Cpu	Impresoras	Reguladores y fuentes de poder ininterrumpida	Total
Alergia	8	6	4	18
Anatomía patológica	30	14	10	54
Anestesiología	3	0	0	3
Archivo clínico	2	1	0	3
Audiología y foniatría	7	2	7	16
Banco de sangre	17	9	5	31
Cardiología	7	2	1	10
Cirugía cardiovascular	2	3	1	6
Cirugía general 104	2	2	1	5
Cirugía general 302	2	3	0	5
Cirugía general 303	3	0	1	4
Cirugía general 304	4	1	0	5
Cirugía general 305	3	2	0	5
Cirugía general 306	2	1	0	3
Cirugía general 307	5	2	2	9
Cirugía plástica y reconstructiva	6	2	7	15
Clínica del dolor	18	7	20	45
Consulta externa	24	9	2	35
Contraloría interna	7	13	5	25
Departamento Almacén médico	8	1	5	14
Departamento de almacén varios	7	2	4	13
Departamento de cirugía experimental	3	2	4	9
Departamento de contabilidad	10	2	0	12
Departamento de control y conciliación	5	1	3	9
Departamento de control y ejercicio presupuestal	7	0	0	7
Departamento de egresos	2	3	0	5
Departamento de empleo y capacitación	10	6	9	25
Subtotal	204	98	91	393



Equipo de Cómputo a Nivel Institucional enero-junio/2007

Servicio	Cpu	Impresoras	Reguladores y fuentes de poder ininterrumpida	Total
Departamento de enfermería "a"	3	3	2	8
Departamento de enfermería "b"	7	7	7	21
Departamento de Farmacología clínica	3	0	0	3
Depto. de información documental	45	13	15	73
Departamento de ingresos	24	22	1	47
Departamento de inventarios	6	7	5	18
Departamento de nomina y pagos	6	2	3	11
Departamento de nutrición	3	2	1	6
Departamento de obra	3	1	3	7
Departamento de protección civil	2	2	0	4
Departamento de servicios y prestaciones	20	7	13	40
Departamento de vigilancia epidemiológica	11	4	0	15
Dermatología	3	6	3	12
Dirección de apoyo al diagnóstico y tratamiento	3	2	2	7
Dirección de enseñanza	36	15	18	69
Dirección de investigación	10	9	9	28
Dirección de planeación	10	2	8	20
Dirección de recursos financieros	9	17	6	32
Dirección de recursos humanos	6	3	5	14
Dirección de recursos materiales y conservación	2	0	1	3
Dirección general	5	3	2	10
Dirección general adjunta medica	5	2	4	11
Dirección gral. adjunta de admón. y finanzas	8	7	1	16
Dirección médica	3	1	3	7
Dirección quirúrgica	3	0	1	4
Endocrinología	8	8	3	19
Estomatología	2	1	2	5
Farmacología clínica	1	0	0	1
Gastroenterología	11	12	2	25
Genética	8	11	2	21
Geriatría	2	1	2	5
Gineco – obstetricia	18	6	6	30
Subtotal	286	176	130	592



Equipo de Cómputo a Nivel Institucional enero-junio/2007

Servicio	Cpu	Impresoras	Reguladores y fuentes de poder ininterrumpida	Total
Hematología	6	2	3	11
Infectología	4	3	1	8
Laboratorio central	21	11	5	37
Medicina física y rehabilitación	2	1	0	3
Medicina Genómica	5	3	2	10
Medicina interna 108	5	2	2	9
Medicina interna 110	4	1	3	8
Medicina interna 308	5	3	0	8
Medicina preventiva	2	0	2	4
Nefrología	4	1	2	7
Neumología	23	23	11	57
Neurología y neurocirugía	10	7	7	24
Oftalmología	8	7	3	18
Oncología	78	34	20	132
Orientación e información	4	2	0	6
Ortopedia	6	9	3	18
Otorrinolaringología	4	3	1	8
Pediatría	13	7	4	24
Personal comisionado al C.E.N.	2	0	2	4
Radiología e imagen	17	19	4	40
Relaciones laborales	1	0	0	1
Reumatología	15	11	6	32
Salud mental	2	3	2	7
Subd. de servicios generales y nutrición	8	4	6	18
Subdirección de administración y desarrollo	10	3	4	17
Subdirección de asuntos jurídicos	7	3	1	11
Subdirección de conservación y mantenimiento	4	2	4	10
Subdirección de enfermería	8	6	4	18
Subdirección de operación	7	3	4	14
Subtotal	285	173	106	564



Equipo de Cómputo a Nivel Institucional enero-junio/2007

Servicio	Cpu	Impresoras	Reguladores y fuentes de poder ininterrumpida	Total
Subdirección de presupuesto y contabilidad	2	0	0	2
Subdirección de recursos materiales	13	7	7	27
Subdirección de seguridad y protección civil	3	2	1	6
Subdirección de sistemas administrativos	23	8	5	36
Subdirección de tesorería	2	4	2	8
Terapéutica quirúrgica	5	3	2	10
Terapia intensiva central	1	3	1	5
Trabajo social	8	3	2	13
Trasplantes	1	1	1	3
Urgencias médicas	5	6	2	13
Urología	3	2	3	8
Subtotal	66	39	26	131
Total institucional	841	485	353	1,680



Equipo Médico y de Alta Tecnología a Nivel Institucional

Servicio	Equipo médico	Imagenología	Equipo de diagnóstico	Tratamiento	Quirúrgico	Total
Anatomía y patología	235	0	1	0	0	236
Anestesia	0	0	4	4	0	8
Audiología y foniatría	0	0	2	0	0	2
Banco de sangre	2	0	1	0	0	3
Cardiología	2	4	0	7	0	13
Cirugía experimental	1	0	0	0	6	7
Consulta externa	0	0	5	0	0	5
Clínica del dolor	0	1	0	0	0	1
Dermatología	0	0	0	0	1	1
Dirección de investigación	0	0	1	0	0	1
Estomatología	0	0	2	1	0	3
Farmacología clínica	0	0	4	1	0	5
Gastroenterología	0	2	5	0	1	8
Genética	1	0	12	0	0	13
Gineco – obstetricia	31	3	12	69	33	148
Hematología	0	0	7	0	0	7
Infectología	5	1	0	4	7	17
Laboratorio de análisis clínicos	0	0	10	0	0	10
Medicina física y rehabilitación	0	0	50	5	0	55
Medicina Genómica	0	0	1	0	0	1
Medicina interna 108	2	0	0	0	0	2
Nefrología	0	0	0	9	0	9
Neumología	5	3	4	4	12	28
Neurología y neurocirugía	3	2	0	2	14	21
Subtotal	287	16	121	106	74	604



Equipo Médico y de Alta Tecnología a Nivel Institucional enero-junio/2007

Servicio	Equipo médico	Imagenología	Equipo de diagnóstico	Tratamiento	Quirúrgico	Total
Oftalmología	1	0	2	7	20	30
Oncología	3	3	5	17	26	54
Ortopedia	2	0	1	3	0	6
Otorrinolaringología	0	0	0	4	22	26
Pediatría	8	1	6	11	19	45
Radiología e imagen	0	10	0	1	0	11
Reumatología	0	0	1	0	0	1
Servicios generales	0	0	0	1	0	1
Subdirección de conservación mtto.	0	0	1	0	0	1
Terapia intensiva central	20	1	1	2	0	24
Terapéutica quirúrgica	2	1	0	5	63	71
Urgencias médicas	3	1	1	0	0	5
Urología	0	1	12	6	13	32
Subtotal	39	18	30	57	163	307
Total	326	34	151	163	237	911



Otorrinolaringología 101 A

Comparativo de Productividad enero – junio / 2006 – 2007

Actividad	2006				2007			
	Programado	Realizado	% de avance	Calificación	Programado	Realizado	% de avance	Calificación
Consultas de primera vez	4,198	3,893	92.73	A	4,100	3,668	89.46	R
Consultas subsecuentes	6,469	5,707	88.22	R	6,029	5,645	93.63	A
Total	10,667	9,600	90.00	A	10,129	9,313	91.94	A
Ingresos		684				561		
Egresos	708	629	88.84	R	763	563	73.79	R
Intervenciones quirúrgicas	577	508	88.04	R	560	412	73.57	R
Procedimientos no Quirúrgicos		12				26		
Días paciente	2,435	2,616	107.43	V	2,741	3,131	114.23	V
Días cama	3,276	3,276	100.00	V	3,276	3,276	100.00	v
Porcentaje de ocupación	74.33	79.85	107.43	V	83.67	95.57	114.22	V



Otorrinolaringología 101 A

20 Principales Motivos de Consulta enero – junio 2007

CAUSA	Femenino	Masculino	total	%
Desviación del tabique nasal	919	796	1,715	18.42
Otitis media aguda	766	347	1,113	11.95
Cuidados posteriores a la cirugía	467	371	838	9.00
Infección crónica de las vías respiratorias altas	537	222	759	8.15
Hipoacusia	475	261	736	7.90
Rinitis vasomotora y alérgica	507	206	713	7.66
Enfermedad del reflujo gastroesofagico sin esofagitis	507	193	700	7.52
Amigdalitis crónica	359	184	543	5.83
Mareo y desvanecimiento	267	81	348	3.74
Trastornos de la articulación temporomaxilar	145	38	183	1.96
Infección aguda de las vías respiratorias altas	127	55	182	1.95
Tinnitus	120	54	174	1.87
Cerumen impactado	80	69	149	1.60
Perforación de la membrana timpánica	95	36	131	1.41
Trastorno de la función vestibular	74	53	107	1.15
Neoplasias	45	44	89	0.96
Otitis externa	55	31	86	0.92
Deformidad adquirida de la nariz	40	41	81	0.87
Otosclerosis	46	17	63	0.68
Pólipo de la cavidad nasal	32	30	62	0.67
Otros	319	202	541	5.79
Total	5,982	3,331	9,313	100.00

Nota: los diagnósticos que en este cuadro se presentan son de acuerdo a la afección principal
Patologías determinadas conforme al 99.10 % de los diagnósticos capturados



Otorrinolaringología 101 A

20 Diagnósticos de Egreso mas frecuentes enero – junio 2007

Causa	Femenino	Masculino	Total
Desviación del tabique nasal	118	127	245
Amigdalitis crónica	41	17	58
Neoplasias	5	30	35
Otitis media	15	16	31
Absceso de glándula salival	15	12	27
Perforación de la membrana timpánica	16	2	18
Infección crónica de vías respiratorias superiores	7	7	14
Absceso cutáneo, furúnculo y carbunco del cuello	5	8	13
Celulitis y absceso de boca	5	7	12
Pólipo de la cavidad nasal	5	4	9
Absceso periamigdalino	4	4	8
Enfermedades de la laringe y cuerdas vocales	5	2	7
Otosclerosis	5	1	6
Absceso, furúnculo y carbunco de la nariz	2	4	6
Hipertrofia de los cornetes nasales	3	3	6
Otitis externa	4	1	5
Infección aguda de vías respiratorias superiores	2	2	4
Parálisis de bell	2	1	3
Hipoacusia	2	1	3
Absceso del oído externo	1	2	3
Otros	27	23	50
Total	289	274	563

Nota: los diagnósticos que en este cuadro se presentan son de acuerdo a la afección principal



Otorrinolaringología 101 A

10 Principales Causas de Defunción enero – junio 2007

Causa	Femenino	Masculino	Total
Absceso retrofaringeo y parafaringeo	1	0	1
Total	1	0	1

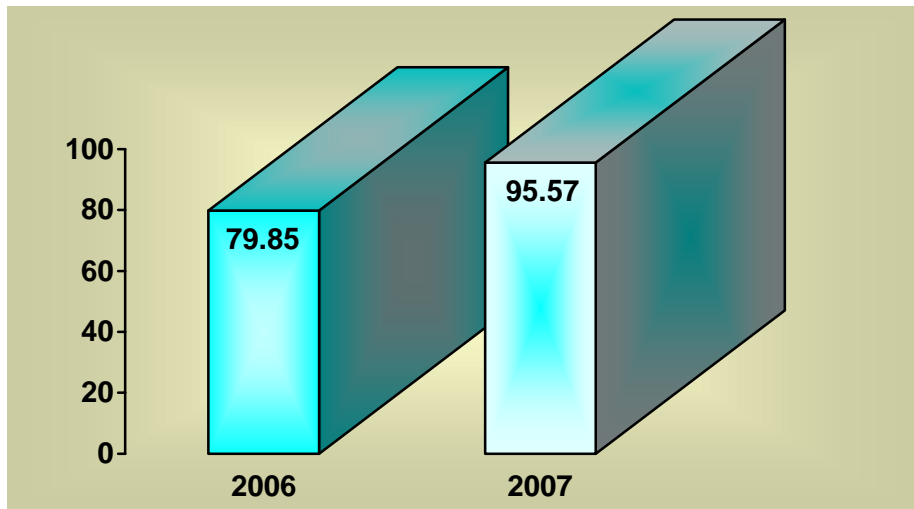
Principales Cirugías y Procedimientos no Quirúrgicos enero – junio 2007

Causa	Femenino	Masculino	Total
Rinoplastia y septoplastia	113	125	238
Amigdalectomía sin adenoidectomía	24	19	43
Mastoidectomía	11	8	19
Excisión local o extirpación de lesión intranasal	6	9	15
Laringoscopia y traqueoscopia	3	12	15
Timpanoplastia	8	6	14
Miringoplastia	8	2	10
Rinoscopia	4	5	9
Turbinectomía	7	2	9
Amigdalectomía con adenoidectomía	5	4	9
Estapedectomía	4	3	7
Biopsia cerrada de laringe o traquea [endoscópica]	3	4	7
Biopsia de nariz	1	5	6
Turbinectomía por diatermia o criocirugía	3	1	4
Otra operación sobre la nariz	1	3	4
Excisión de lesión de seno maxilar con abordaje caldwell-luc	1	3	4
Reducción abierta de fractura nasal	1	2	3
Cierre de fístula nasal	1	2	3
Implantación o sustitución de prótesis coclear	0	2	2
Antrotomía maxilar externa	1	1	2
Otros	12	3	15
Total	217	221	438

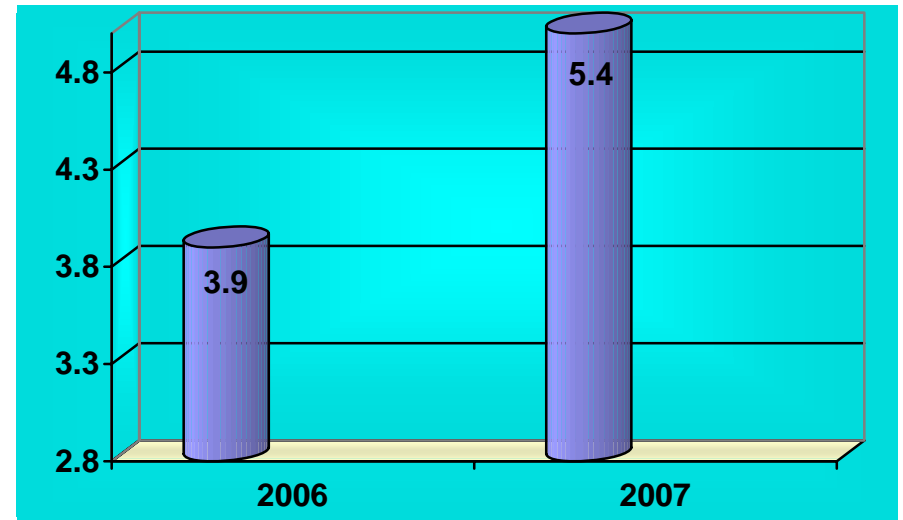
Nota: los diagnósticos que en este cuadro se presentan son de acuerdo a la afección principal



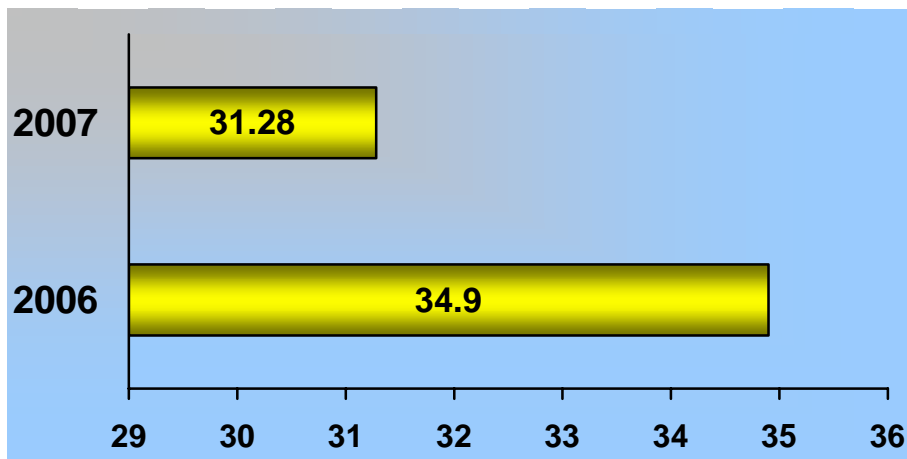
OTORRINOLARINGOLOGÍA 101 A



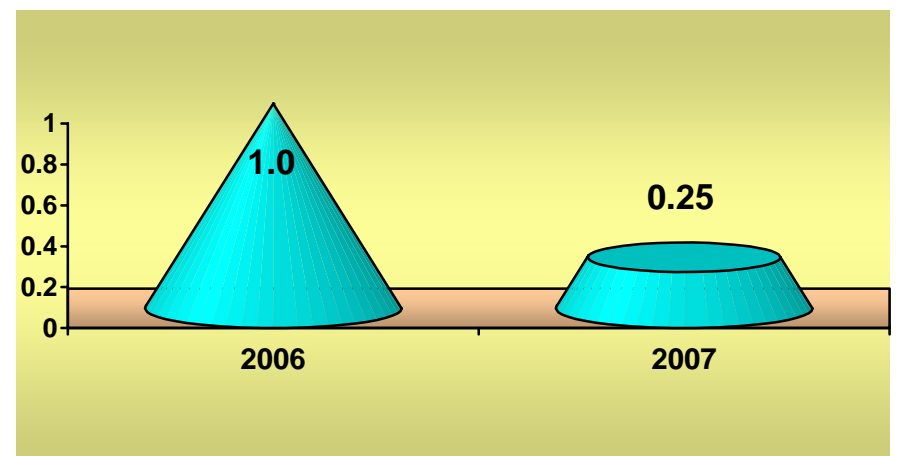
PORCENTAJE DE OCUPACIÓN



PROMEDIO DE DÍAS ESTANCIA



ÍNDICE DE ROTACIÓN



INTERVALO DE SUSTITUCIÓN



Otorrinolaringología 101 A

Recursos Humanos

Categoría	Turno				Total
	Matutino	Vespertino	Nocturno	Sab, dom, y fest	
Rama médica					
Jefe de servicio	2	0	0	0	2
Medico especialista "A"	4	0	0	0	4
Medico especialista "B"	3	0	0	0	3
Medico especialista "C"	9	0	0	0	9
Rama de enfermería					
Jefe de enfermeras "C"	1	0	0	0	1
Enfermera general titulada "A"	9	1	2	0	12
Auxiliar de enfermería "A"	0	1	0	0	1
Enfermera general titulada "B"	1	0	2	0	3
Auxiliar de enfermería "B"	2	1	0	0	3
Enfermera especialista "B"	1	0	0	0	1
Rama paramédica					
Técnico laboratorista "A"	1	0	0	0	1
Inhaloterapeuta	2	0	0	0	2
Afanadora	5	1	1	2	9
Camillero	2	0	1	0	3
Rama afín administrativa					
Apoyo administrativo en salud a6	1	0	0	0	1
Apoyo administrativo en salud a5	1	0	0	0	1
Apoyo administrativo en salud a4	1	0	0	0	1
Apoyo administrativo en salud a3	1	0	1	0	2
Apoyo administrativo en salud a2	1	0	0	0	1
Total	47	4	7	2	60

Fuente: dirección de recursos humanos



Otorrinolaringología 101 A

Equipo de Cómputo

Descripción del equipo	Procedencia (adquisición o donación)	Año de adquisición	Procesador	Velocidad en mhz	Cantidad
C.p.u gamma 486	Adquisición	01-01-90	80486	66	1
C.p.u. acer aspire	Adquisición	01-01-99	80586/pentium	66	1
C.p.u. compaq 473-a	Adquisición	01-01-00	80586/pentium	166	1
C.p.u. alaska paxson	Adquisición	14-1003	Athion xp 2000+	1.67	1
Total					4

Fuente: subdirección de sistemas administrativos

Impresoras

Descripción del equipo	Modelo	Tipo	Cantidad
Impresora epson	Stylus color 400	Inyección	1
Impresora hp	4p	Laser	1
Impresora epson	Actien printer 5000	Matriz	1
Total			3

Fuente: subdirección de sistemas administrativos

Reguladores y Fuentes de Potencia Ininterrumpidas

Descripción del equipo	Marca	Modelo	Potencia v.a.	Cantidad
Regulador	Vica	Lightii	1200	1
Total				1

Fuente: subdirección de sistemas administrativos



Otorrinolaringología 101 A

Equipo de Tratamiento

Descripción	Modelo	Marca	Año de adquisición	Procedencia (adquisición o donación)	No. de equipos
Laser iridio	Sharplan 3000	Laser industries ltd	2001	Adquisición	1
Pieza de angulada	Osteon		2006	Adquisición	1
Kit de 16 fresas para pieza de mano	Hall osteon		2006	Adquisición	1
Pieza de mano		may osteon	2007	Pres. federal	1
	Total				4

Fuente: departamento de inventarios

Equipo Quirúrgico

Descripción	Modelo	Marca	Año de adquisición	Procedencia (adquisición o donación)	No. de equipos
Maquina de anestesia	8080	Plarre			1
Maquina de anestesia	Am 1100	Penlon			2
Maquina de anestesia	Royal 88	Royal			1
Ventilador de anestesia	Mark 4 ^a	Bird			1
Ventilador de anestesia	Av 600	Penlon			2
Electro-cirugía	Esu 30	Elmed			1
Desfibrilador	Medic 5	Burdik			1
Microscopio quirúrgico	Op-mi	Carl zeiss			3
Microscopio quirúrgico	Ome-5000	Olimpus			1
Electro-cirugía	Force 2	Valleylab			1
Monitor ecg, spo2	Satlite plus	Datex			3
Monitor pni	18465 x	Critikón			2
Monitor ecg	78353 b	H.p			1
Monitor de oximetria	Biox 3700	Ohmeda			2
Total					22

Fuente: departamento de inventarios



Oftalmología 102 A

Comparativo de Productividad enero – junio / 2006-2007

Actividad	2006				2007			
	Programado	Realizado	% de avance	Calificación	Programado	Realizado	% de avance	Calificación
Consultas de primera vez	5,899	6,462	109.54	V	5,839	5,808	99.47	V
Consultas subsecuentes	9,352	12,481	133.46	V	11,562	12,571	108.73	V
Total	15,251	18,943	124.21	V	17,401	18,379	105.62	V
Ínterconsultas		995				243		
Ingresos		896				942		
Egresos	1,147	871	75.94	R	1,039	913	87.87	R
Intervenciones quirúrgicas	1,095	1,124	102.65	V	1,165	1,297	111.33	V
Procedimientos no Quirúrgicos		290				2,837		
Días paciente	2,769	2,505	90.47	A	2,509	2,495	99.44	v
Días cama	3,276	3,276	100.00	V	3,276	3,276	100.00	v
Porcentaje de ocupación	84.52	76.47	90.48	A	76.59	76.16	99.44	V



Oftalmología 102 A

20 Principales Motivos de Consulta enero – junio 2007

Causa	Femenino	Masculino	Total	%
Trastorno de la refracción	2,684	1,137	3,821	20.79
Diabetes mellitus	1,250	649	1,899	10.33
Catarata	991	740	1,731	9.42
Glaucoma	1,018	445	1,463	7.96
Presencia de lentes intraoculares	666	544	1,210	6.58
Cuidados posteriores a la cirugía	583	447	1,030	5.60
Conjuntivitis	486	255	741	4.03
Trastornos especificados del aparato lagrimal	408	184	592	3.22
Pterigion	331	119	450	2.45
Estrabismo	260	155	415	2.26
Trastornos especificados del párpado	232	134	366	1.99
Trastorno de la cornea	189	160	349	1.90
Diplopía	140	152	292	1.59
Hemorragia del vítreo	124	114	238	1.29
Iridociclitis	150	61	211	1.15
Desprendimiento seroso de la retina	99	85	184	1.00
Queratitis	109	70	179	0.97
Calacio [chalazión]	95	47	142	0.77
Degeneración de la macula y del polo posterior del ojo	94	40	134	0.73
Retinopatía diabética	69	40	109	0.59
Otros	1,649	1,174	2,823	15.38
Total	11,627	6,752	18,379	100.00

Nota: los diagnósticos que en este cuadro se presentan son de acuerdo a la afección principal
Patologías determinadas conforme al 95.33% de los diagnósticos capturados



Oftalmología 102 A

20 Diagnósticos de Egresos más Frecuentes enero – junio 2007

Causa	Femenino	Masculino	Total
Catarata	259	217	476
Estrabismo	42	26	68
Trastornos del aparato lagrimal	26	20	46
Pterigion	26	12	38
Trastorno del párpado	19	13	32
Neoplasias	9	11	20
Glaucoma	12	7	19
Desprendimiento de la retina con ruptura	10	8	18
Afaquia	10	8	18
Herida penetrante o laceración del globo ocular	2	13	15
Trastorno de la conjuntiva	6	5	11
Úlcera de la cornea	8	2	10
Presencia de lentes intraoculares	5	5	10
Miopía	6	3	9
Hemorragia del vítreo	4	4	8
Diabetes mellitus	5	2	7
Trastornos de la órbita	4	3	7
Catarata congénita	1	4	5
Luxación del cristalino	3	2	5
Catarata diabética	2	2	4
Otros	36	51	87
Total	495	418	913

Nota: los diagnósticos que en este cuadro se presentan son de acuerdo a la afección principal



Oftalmología 102 A

10 Principales Causas de Defunción enero – junio 2007

Causa	Femenino	Masculino	Total
Neumonía, no especificada	0	1	1
Total	0	1	1

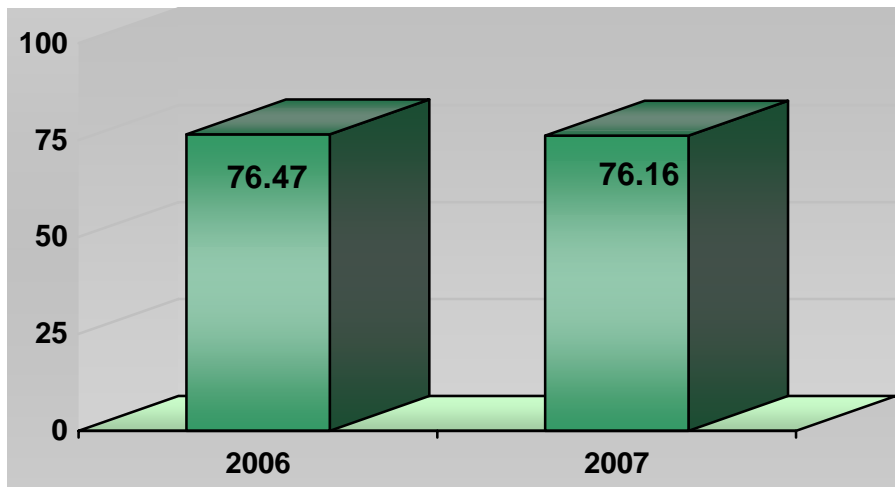
Principales Cirugías y Procedimientos no Quirúrgicos enero – junio 2007

Causa	Femenino	Masculino	Total
Angiografía o angioscopia por fluorescencia del ojo	532	327	859
Destrucción de lesión coriorretinal por Fotocoagulación por láser	442	290	732
Extracción de catarata	365	282	647
Estudio de campo visual	383	168	551
Estudio del ojo con ultrasonidos (ecografía)	224	235	459
Estudio radiográfico del ojo	111	68	179
Intubación de conducto lagrimal	45	26	71
Excision de chalazión	40	20	60
Ciclocrioterapia	36	23	59
Operaciones sobre dos o mas músculos extraoculares	34	20	54
Excision o transposición de pterigion	34	18	52
Extracción del cuerpo vítreo	20	20	40
Trabeculectomia desde el exterior	27	9	36
Fotografía del fondo del ojo	12	24	36
Reparación de laceración o herida corneal	6	15	21
Indentacion escleral con implantación	11	8	19
Administración de antitoxina de botulismo	7	11	18
Dacriocistorrinostomia [dcr]	14	3	17
Extracción del contenido del ojo con implantación de la esclerótica	4	13	17
Reparación de blefaroptosis	8	8	16
Otros	96	95	191
Total	2,451	1,683	4,134

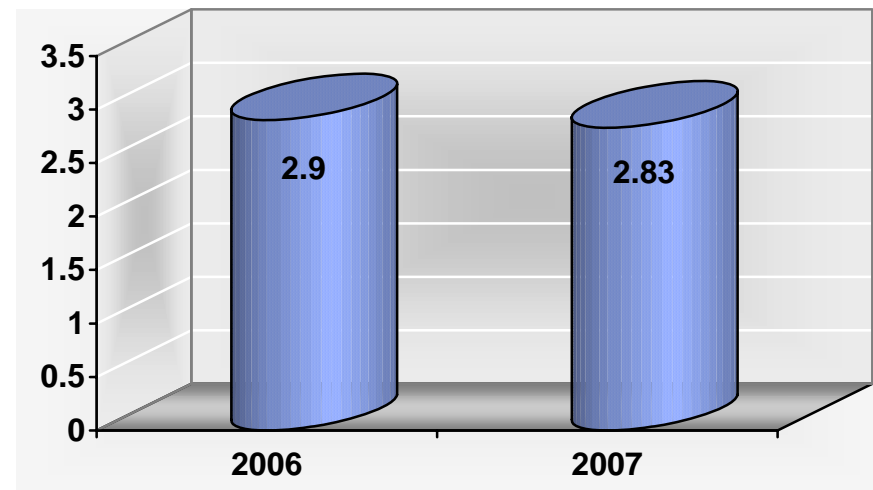
Nota: los diagnósticos que en este cuadro se presentan son de acuerdo a la afección principal



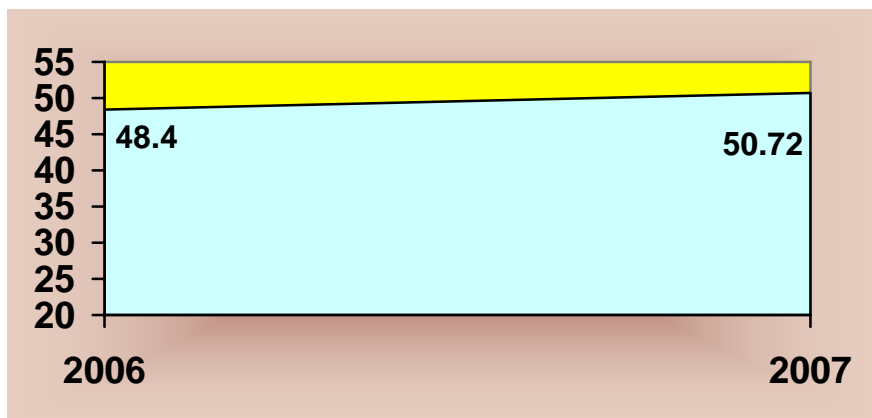
OFTALMOLOGÍA 102 A



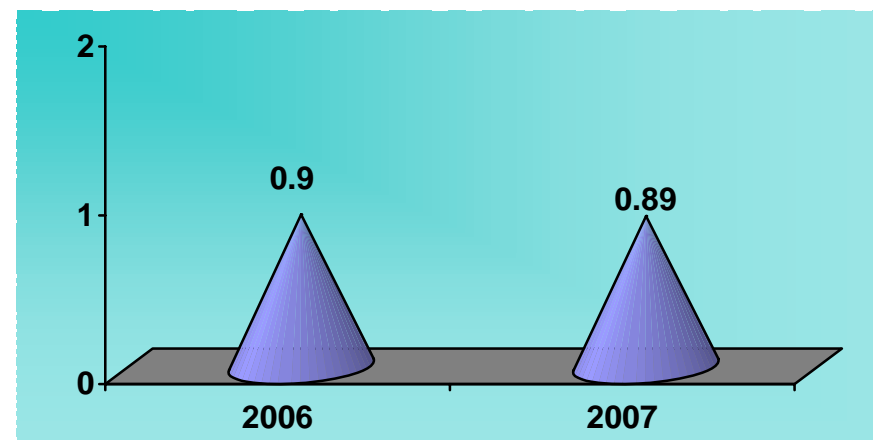
PORCENTAJE DE OCUPACIÓN



PROMEDIO DE DÍAS ESTANCIA



ÍNDICE DE ROTACIÓN



INTERVALO DE SUSTITUCIÓN



Oftalmología 102 A

Recursos Humanos

Categoría	Turno				Total
	Matutino	Vespertino	Nocturno	Sab, dom, y fest	
Rama médica					
Jefe de servicio	5	0	0	0	5
Supervisor medico en área normativa	2	0	0	0	2
Medico especialista "A"	6	0	0	0	6
Medico especialista "B"	7	0	0	0	7
Medico especialista "C"	7	1	0	0	8
Rama de enfermería					
Jefe de enfermeras "C"	1	0	0	0	1
Enfermera jefe de servicio	1	0	0	0	1
Enfermera general titulada "A"	8	2	4	0	14
Auxiliar de enfermería "A"	3	1	0	0	4
Enfermera general titulada "B"	3	0	1	0	4
Auxiliar de enfermería "B"	2	2	0	0	4
Enfermera especialista "B"	1	0	0	0	1
Enfermera general titulada "C"	0	0	1	0	1
Rama paramédica					
Técnico laboratorista "A"	1	0	0	0	1
Técnico en optometría	1	0	0	0	1
Dietista	1	0	0	0	1
Cocinero en hospital	0	1	0	0	1
Afanadora	5	0	0	1	6
Camillero	1	0	0	1	2
Rama afín administrativa					
Apoyo administrativo en salud a-7	3	1	0	0	4
Apoyo administrativo en salud a-6	1	0	0	0	1
Apoyo administrativo en salud a-5	1	0	0	0	1
Apoyo administrativo en salud a-4	4	0	0	0	4
Apoyo administrativo en salud a-3	1	1	0	0	2
Total	65	9	6	2	82

Fuente: dirección de recursos humanos



Oftalmología 102 A

Equipo de Cómputo

Descripción del equipo	Procedencia (adquisición o donación)	Año de adquisición	Procesador	Velocidad en mhz	Cantidad
C.p.u. printaform - printaform	Adquisición	02/01/00	Amd-k6	66	1
C.p.u. lanix – pentium	Adquisición	01/01/90	80486	100	1
C.p.u. lanix -- pentium	Adquisición	01/01/90	80586/pentium	100	1
C.p.u. printaform – 9386 s2	Adquisición	01/01/90	Amd-duron	500	1
C.p.u. compaq - deskpro	Adquisición	01/01/99	80586/pentium	166	1
C.p.u. alaska paxsón 4	Adquisición	14/10/03	Athión xp 2000+	1.67	2
Lap Top NX6325	R. Externos	25/04/07	CNU6490CRC		1
Total					8

Fuente: subdirección. De sistemas administrativos

Impresoras

Descripción del equipo	Modelo	Tipo	Cantidad
Impresora epson	Stylus 840	Inyección	1
Impresora epson	Stylus	Inyección	1
Impresora hp	33481 a laser jet iiip	Laser	1
Impresora hp	C3941 a laser jet 5l	Laser	2
Impresora manes man	Ut 81	Matriz	1
Impresora ophia	Mt 81	Matriz	1
Total			7

Fuente: subdirección. De sistemas administrativos

Reguladores y Fuentes de Potencia Ininterrumpidas

Descripción del equipo	Marca	Modelo	Tipo	Potencia v.a.	Cantidad
Regulador	Vica	Ligth ii		1200	1
Unidad de potencia ininterrumpidas/regulador	Vica	Fupir 300		300	1
Unidad de potencia ininterrumpidas/regulador	Sola basic	Pc 1000		1000	1
Total					3

Fuente: subdirección. De sistemas administrativos



Oftalmología 102 A

Equipo Medico

Descripción	Modelo	Marca	Año de adquisición	Procedencia (adquisición o donación)	No. de equipos
Bisturi	547	KOI	26/08/05	Donación	1
Total					1

Fuente: departamento de inventarios

Equipo de Diagnóstico

Descripción	Modelo	Marca	Año de adquisición	Procedencia (adquisición o donación)	No. de equipos
Lámpara de hendidura de mesa		Topcon	2006	Donación	1
Tonometro de aplanación		Haag-streit	2006	Donación	1
Total					2

Fuente: departamento de inventarios

Equipo de Tratamiento

Descripción	Modelo	Marca	Año de adquisición	Procedencia (adquisición o donación)	No. de equipos
Láser argon	930	Coherent medical	1990	Adquisición	1
Láser yag	Novus	Coherent medical	1992	Adquisición	1
Láser yag	Ar 2000	Nidek	1992	Adquisición	1
Láser yag	Visulas yag ii	Zeiss	2000	Adquisición	1
Equipo criocirugía	5401		2007	Donación	1
Retinoscopio		Welch allyn	14/09/2007	Donación	1
Unidad de facoemulsificación		CX6200	27/11/06	Pres. federal	1
Total					7

Fuente: departamento de inventarios



Oftalmología 102 A

Equipo Quirúrgico

Descripción	Modelo	Marca	Año de adquisición	Procedencia (adquisición o donación)	No. de equipos
Maquina de anestesia	8080	Plarre			1
Maquina de anestesia	8092	Plarre			1
Maquina de anestesia	Am 1100	Penlon			1
Electro-cirugía	8065-8044-01	Alcon			3
Criocirugía	Ce-82	Frigitroni cs			2
Monitor ecg spo2	Satlite plus	Dates			2
Capnografo (monitor)	602-13	Criticare			1
Microscopio quirúrgico	Op-mi	Carl zeiss			4
Microscopio quirúrgico	Op-mi-7	Carl zeiss			1
Microscopio quirúrgico	Wildm 690	Leica			1
Microscopio quirúrgico	Dme	Olimpus			1
Desfibrilador	Code master	H.p.			1
Microscopio quirúrgico		Leica			1
Total					20



Hematología 103 A

Comparativo de Productividad enero – junio / 2006-2007

Actividad	2006				2007			
	Programado	Realizado	% de avance	Calificación	Programado	Realizado	% de avance	Calificación
Consultas de primera vez	503	1,030	204.77	V	1,093	862	78.87	R
Consultas subsecuentes	2,109	3,447	163.44	V	3,342	3,337	99.85	V
Total	2,612	4,477	171.40	V	4,435	4,199	94.68	A
Ínterconsultas		825				297		
Ingresos		175				191		
Egresos	286	314	109.79	V	317	294	92.74	A
Días paciente	4,011	4,243	105.78	V	4,218	4,091	96.99	A
Días cama	4,368	4,368	100.00	V	4,368	4,368	100.00	V
Porcentaje de ocupación	91.83	97.14	105.78	V	96.57	93.66	96.99	A



Hematología 103 A

20 Principales Motivos de Consulta enero – junio 2007

Causa	Femenino	Masculino	Total	%
Linfoma no hodgkin	425	314	739	17.60
Púrpura y otras afecciones hemorrágicas especificadas	474	160	634	15.10
Leucemia linfoblástica aguda	147	174	321	7.64
Anemia por deficiencia de hierro	243	63	306	7.29
Leucemia mieloide crónica	139	148	287	6.83
Anemia de tipo no especificado	176	64	240	5.72
Enfermedad de hodgkin	100	125	225	5.36
Mieloma múltiple	99	61	160	3.81
Anemia aplastica	82	65	147	3.50
Leucemia mieloide aguda	20	32	52	1.24
Leucemia aguda	22	28	50	1.19
Anemias hemolíticas autoinmunes	37	13	50	1.19
Anemia hemolítica hereditaria	30	18	48	1.14
Anemias megaloblasticas	28	17	45	1.07
Embolia y trombosis de vena no especificada	31	14	45	1.07
Síndrome mielodisplasico, sin otra especificación	21	18	39	0.93
Deficiencia hereditaria del factor viii	0	39	39	0.93
Defecto de la coagulación	17	14	31	0.74
Trombocitosis esencial	19	10	29	0.69
Leucemia linfoide	10	15	25	0.60
Otros	419	268	687	16.36
Total	2,539	1,660	4,199	100.00

Nota: los diagnósticos que en este cuadro se presentan son de acuerdo a la afección principal
Patologías determinadas conforme al 93.26% de los diagnósticos capturados



Hematología 103 A

20 Diagnósticos de Egreso más Frecuentes enero – junio 2007

Causa	Femenino	Masculino	Total
Enfermedad de hodgkin	0	6	6
Otros tipos de linfoma no hodgkin	1	4	5
Linfoma no hodgkin mixto, de pequeñas, hendidas y grandes	8	15	23
Linfoma no hodgkin de células pequeñas (difuso)	0	2	2
Linfoma no hodgkin de células grandes (difuso)	22	16	38
Mieloma múltiple	2	7	9
Leucemia linfoblástica aguda	40	43	83
Leucemia linfocítica crónica	0	5	5
Leucemia mieloide aguda	12	18	30
Leucemia mieloide crónica	4	8	12
Leucemia monocítica aguda	3	0	3
Síndrome mielodisplásico	3	2	5
Enfermedad mieloproliferativa crónica	1	0	1
Otras anemias hemolíticas autoinmunes	6	2	8
Anemia aplástica debida a otros agentes externos	1	1	2
Anemia aplástica idiopática	5	3	8
Anemia de tipo no especificado	4	1	5
Deficiencia hereditaria del factor viii	0	10	10
Púrpura trombocitopenica idiopática	17	3	20
Trombocitopenia	1	0	1
Otros	12	6	18
Total	142	152	294

Nota: los diagnósticos que en este cuadro se presentan son de acuerdo a la afección principal



Hematología 103 A

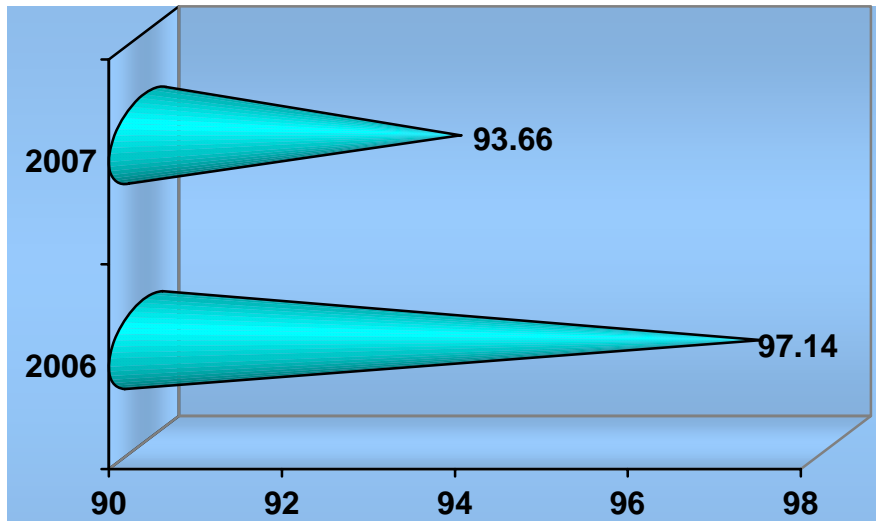
20 Principales Causas de Defunción enero – junio 2007

Causa	Femenino	Masculino	Total
Leucemia linfoblástica aguda	11	3	14
Linfoma no hodgkin	0	13	13
Leucemia mieloide aguda	0	4	4
Leucemia linfocítica crónica	0	2	2
Insuficiencia renal crónica	1	1	2
Septicemia	1	0	1
Mieloma múltiple	1	0	1
Síndrome mielodisplásico	1	0	1
Enfermedad mieloproliferativa crónica	1	0	1
Anemia aplásica debida a agentes externos	0	1	1
Anemia de tipo no especificado	1	0	1
Púrpura trombocitopenica idiopática	1	0	1
Pancreatitis aguda	1	0	1
Hemorragia gastrointestinal	1	0	1
Total	20	24	44

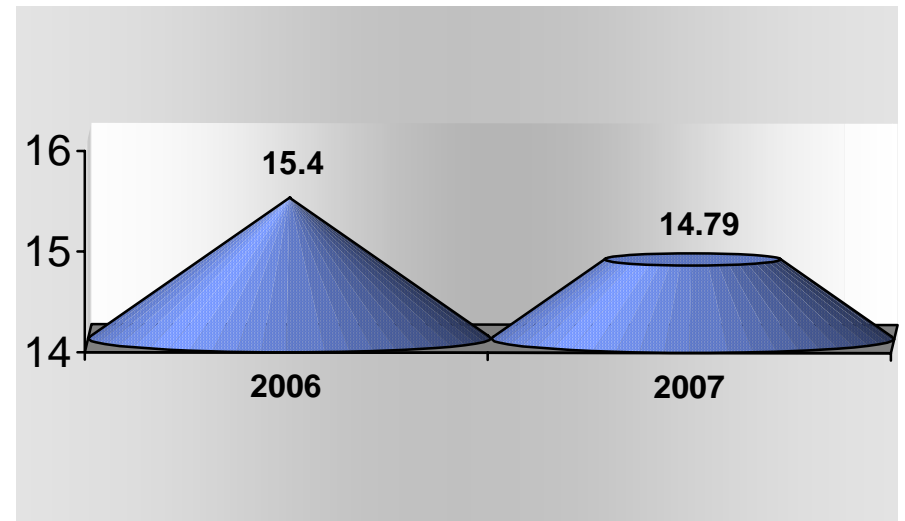
Nota: los diagnósticos que en este cuadro se presentan son de acuerdo a la afección principal



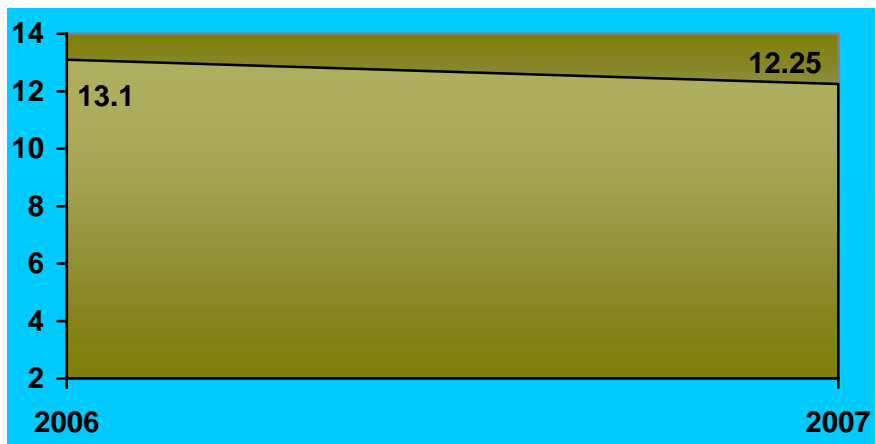
HEMATOLOGÍA 103 A



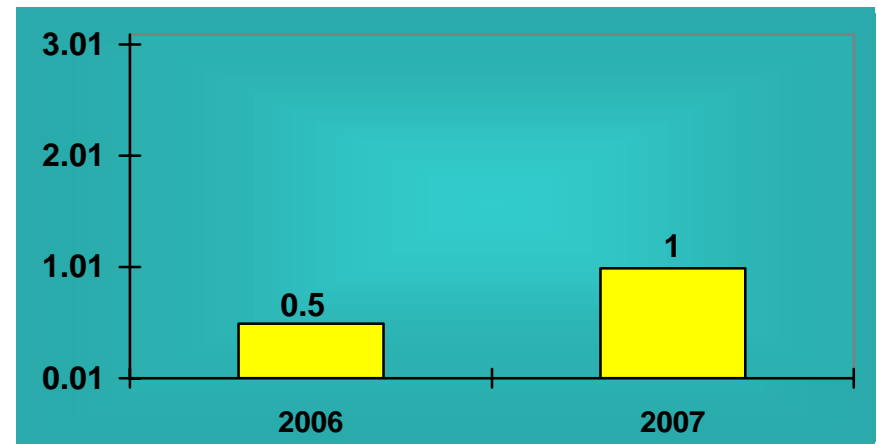
PORCENTAJE DE OCUPACIÓN



PROMEDIO DE DÍAS ESTANCIA



ÍNDICE DE ROTACIÓN



INTERVALO DE SUSTITUCIÓN



Hematología 103 A

Recursos Humanos

Categoría	Turno					Total
	Matutino	Vespertino	Nocturno	Completo	Sab, dom, y festivos	
Rama médica						
Medico especialista "A"	1	1	0	0	0	2
Medico especialista "B"	2	0	0	0	0	2
Medico especialista "C"	7	0	0	0	0	7
Rama de enfermería						
Jefe de enfermeras "C"	1	0	0	0	0	1
Enfermera general titulada "A"	8	1	1	0	0	10
Auxiliar de enfermería "A"	0	4	3	0	0	7
Enfermera general titulada "B"	0	0	2	0	0	2
Enfermera general titulada "C"	0	0	1	0	0	1
Rama paramédica						
Químico "A"	3	0	0	0	0	3
Biólogo "A"	1	1	0	0	0	2
Técnico laboratorista "A"	3	1	0	0	0	4
Auxiliar de lab. Bioterio "A"	3	0	0	0	0	3
Citotéclogo "A"	1	0	0	0	0	1
Cocinero en hospital	0	0	0	0	1	1
Laboratorista "A"	1	1	0	0	0	2
Químico de sección de laboratorio de a.c."A"	0	1	0	0	0	1
Químico "C"	2	0	0	0	0	2
Laboratorista "B"	1	0	0	0	0	1
Afanadora	5	1	2	0	1	9
Subtotal	39	11	9	0	2	61



Hematología 103 a

Recursos Humanos

Categoría	Turno					Total
	Matutino	Vespertino	Nocturno	Completo	Sab, dom, y festivos	
Investigación						
Investigador en ciencias médicas "F"	0	0	0	1	0	1
Rama afín administrativa						
Apoyo administrativo en salud a-6	2	0	0	0	0	2
Apoyo administrativo en salud a-4	1	0	0	0	0	1
Apoyo administrativo en salud a-3	1	1	0	0	0	2
Subtotal	4	1	0	1	0	6
Total	43	12	9	1	2	67

Fuente: dirección de recursos humanos



Hematología 103 A

Equipo de Cómputo

Descripción del equipo	Procedencia (adquisición o donación)	Año de adquisición	Procesador	Velocidad en mhz	Cantidad
C.p.u. compaq dp2000	Adquisición	01/01/90	Pentium mmx	166	1
C.p.u. estudio works	Adquisición	01/01/90	80586/pentium	133	1
C.p.u. lanix genesis	Adquisición	01/01/99	Pentium iii	800	1
C.p.u. compaq deskpro	Adquisición	01/01/99	Pentium ii	233	1
C.p.u. ibm 466dx2/dp	Adquisición	01/01/99	80486	66	1
C.p.u. alaska paxson 4	Adquisición	23/10/03	Athion xp 2000+	1.67	1
Total					6

Fuente: subdirección de sistemas administrativos

Impresoras

Descripción del equipo	Modelo	Tipo	Cantidad
Impresora epson	Stylus color 300	Inyección	1
Impresora canon	Bjc-210	Inyección	1
Total			2

Fuente: subdirección de sistemas administrativos

Reguladores y Fuentes de Potencia Ininterrumpidas

Descripción del equipo	Marca	Modelo	Tipo	Potencia v.a.	Cantidad
Regulador	Compleat	Erv-4-012		1300	1
Regulador	Vica	Light ii		1200	1
Unidad de potencia ininterrumpidas / regulador	Tripp lite	Ls604m		200	1
Total					3

Fuente: subdirección de sistemas administrativos



Hematología 103 A

Equipo de Diagnóstico

Descripción	Modelo	Marca	Año de adquisición	Procedencia (adquisición o donación)	No. de equipos
Planchas calefactoras	Cimarec2 sp-46925	Barnstead thermolyne			2
Planchas calefactoras	Type 1900 hp-a1915b	Sybron thermolyne			1
Planchas calefactoras	Molda	Linberg			1
Estufa	Ec-445	Mapsa			1
Estufa	S / modelo	Bosworth s.a.			1
Estufa	S / modelo	J.m.o.			1
Total					7

Fuente: departamento de inventarios



Audiología y Foniatría 104 B

Comparativo de Productividad enero – junio / 2006-2007

Actividad	2006				2007			
	Programado	Realizado	% de avance	Calificación	Programado	Realizado	% de avance	Calificación
Consultas de primera vez	1,851	1,845	99.68	V	2,191	2,192	100.05	V
Consultas subsecuentes	1,612	2,054	127.42	V	1,962	1,807	92.10	A
Total	3,463	3,899	112.59	V	4,153	3,999	96.29	A

20 principales motivos de consulta enero – junio 2007

Causa	Femenino	Masculino	Total	%
Hipoacusia	734	563	1,297	32.43
Control de salud de rutina del niño	320	368	688	17.20
Otitis media	242	146	388	9.70
Examen de oídos y de la audición	132	125	257	6.43
Otosclerosis	43	41	114	2.85
Trastorno del desarrollo del habla y del lenguaje	42	54	96	2.40
Disfunción del laberinto	69	27	96	2.40
Persona que teme estar enferma, a quien no se hace diagnóstico	44	40	84	2.10
Labio leporino y paladar hendido	35	26	61	1.53
Parálisis de las cuerdas vocales y de la laringe	31	23	54	1.35
Trastorno de la función vestibular	40	11	51	1.28
Disfonía	25	16	41	1.03
Microtia	19	19	38	0.95
Nódulos de las cuerdas vocales	18	3	21	0.53
Disartria y anartria	1	16	17	0.43
Síndrome paralítico	14	2	16	0.40
Traumatismo del nervio acústico [viii par]	6	8	14	0.35
Laberintitis	6	7	13	0.33
Parálisis de bell	6	5	11	0.28
Presencia de implantes oicos y auditivos	3	7	10	0.25
Otros	346	316	632	15.78
Total	2,176	1,823	3,999	100.00

Nota: los diagnósticos que este cuadro se presentan son de acuerdo a la afección principal
 Patologías determinadas conforme al 93.92 % de los diagnósticos capturados



Audiología y Foniatría 104 B

Comparativo de Productividad enero – junio / 2006-2007

Tratamientos	2006	2007
Emisiones otacústicas	600	1,252
Valoraciones psicopedagógicas	518	72
Adaptación de auxiliar auditivo eléctrico (a.a.e.)	349	319
Potenciales auditivos	161	225
Nasolaringoestrobo	1	71
Mapeos	20	35
Historia clínica y exploración física	1,549	2,010
Timpanometrias	1,175	1,302
Impedanciometria	0	1,450
Sesiones de asesoría para pacientes en protocolo de implante coclear	1	0
Sesión de asesoría a padres o terapeutas	0	0
Prueba supral I.	0	0
Aud. Campo libre ic.	21	1,439
Total	4,395	8,175

Otras actividades	2006	2007
Audiometrías	1,383	1,439
Terapia de voz	184	182
Laboratorio de voz	0	0
Terapia de lenguaje	3,904	6,777
Neurolingüística	1,016	1,092
Total	6,487	9,490



Audiología y Foniatría 104 B

Programa de Implantes Cocleares enero – junio 2007

Total de casos en el periodo	30
Primera vez	7
Subsecuente	23
Terminados de estudiar	3
En estudio	2
Estudiados con posibilidades de implantación	2
Posibilidad de cirugía a mediano plazo	2
Bajas posibilidades de implantación	6
Implantados en el periodo	1
Seguimiento audiológico de casos implantados	
No. de casos en seguimiento	38
No. de sesiones de activación	6
No. de sesiones de mapeos	31
No. de sesiones de evaluación audiométrica en campo libre	30
Seguimiento rehabilitatorio	
No. de casos en seguimiento	15
Sesiones de terapia de rehabilitación a implantados	178
Casos bajo evaluación psicopedagógica	9
Sesiones de evaluación psicopedagógica de candidatos	27
Sesiones de evaluación de resultados en implantados	45

Fuente: servicio de Audiología y foniatría



Audiología Y Foniatría 104 B (Recursos Humanos)

Categoría	Turno				Total
	Matutino	Vespertino	Nocturno	Sab, dom, y fest	
Rama médica					
Jefe de servicio	1	0	0	0	1
Medico especialista "A"	4	0	0	0	4
Medico especialista "C"	1	0	0	0	1
Rama de enfermería					
Jefe de enfermeras "C"	1	0	0	0	1
Enfermera general titulada "A"	1	0	0	0	1
Enfermera especialista "B"	0	1	0	0	1
Enfermera general titulada "C"	1	0	0	0	1
Rama paramédica					
Terapista especializado	3	0	0	0	3
Terapista	4	0	0	0	4
Profesional en comunicación humana	1	0	0	0	1
Afanadora	1	0	0	0	1
Camillero	1	0	0	0	1
Rama afín administrativa					
Apoyo administrativo en salud a-6	0	0	1	0	1
Apoyo administrativo en salud a-4	1	0	0	0	1
Total	20	1	1	0	22

fuentes: dirección de recursos humanos



Audiología y Foniatría 104 B

Equipo de Cómputo

Descripción del equipo	Procedencia (adquisición o donación)	Año de adquisición	Procesador	Velocidad en mhz	Cantidad
C.p.u. compaq deskpro exd	Adquisición	12/12/00	Pentium iii	733	1
C.p.u. compaq presario 460	Adquisición	01/01/90	80486	33	1
C.p.u. inova sunrt power	Adquisición	23/12/99	Pentium ii	233	1
C.p.u. compaq dp2000	Adquisición	01/01/90	Pentium mmx	166	1
C.p.u ibm lm7	Adquisición	01/01/90	80486	66	1
Lap Top	Pres. federal	31/02/2007			1
Total					6

Fuente: subdirección de sistemas administrativos

Impresoras

Descripción del equipo	Modelo	Tipo	Cantidad
Impresora hp	Desk jet 500c	Inyección	1
Impresora hp	Laser jet 5l	Laser	1
Total			2

Fuente: subdirección de sistemas administrativos



Audiología y Foniatría 104 B

Reguladores y Fuentes de Potencia Ininterrumpidas

Descripción del equipo	Marca	Modelo	Tipo	Potencia v.a.	Cantidad
Regulador	Cobol	50016		300	1
Regulador	Merak	200fr		500	1
Unidad de potencia ininterrumpidas / regulador	Vica	Fupir 400		600	1
Unidad de potencia ininterrumpidas / regulador	Sala basic	Micro sr 1000		200	1
Unidad de potencia ininterrumpidas / regulador	Tripp lite	Omnismart 850 pnp		850	1
Unidad de potencia ininterrumpidas / regulador	Sala basic	Micro sr 1000		750	1
Unidad de potencia ininterrumpidas / regulador	Sala basic	Microst-800		850	1
Total					7

Fuente: subdirección de sistemas administrativos

Equipo de Diagnóstico

Descripción del equipo	Modelo	Marca	Año de adquisición	Procedencia (adquisición o donación)	No. de equipos
Sistemas de potenciales evocados	Gsi	Grason stadler	28/01/04	Presupuesto	1
Sonda de medición para epo		5000	08/12/06	Presupuesto fed.	1
TOTAL					2



Cirugía Plástica 104 C

Comparativo de Productividad enero – junio 2006 / 2007

Actividad	2006				2007			
	Programado	Realizado	% de avance	Calificación	Programado	Realizado	% de avance	Calificación
Consultas de primera vez	908	1,003	110.46	V	954	1,157	121.28	V
Consultas subsecuentes	6,554	6,877	104.93	V	6,665	2,929	43.95	R
Total	7,462	7,880	105.60	V	7,619	4,086	53.63	R
Ínterconsultas		98				74		
Ingresos		677				933		
Egresos	721	666	92.37	A	719	944	131.29	V
Intervenciones quirúrgicas	726	800	110.19	V	879	1,043	118.66	V
Procedimientos no quirúrgicos		16				3,063		
Días paciente	1,513	2,655	175.48	V	3,262	4,344	133.17	V
Días cama	2,548	3,018	118.45	V	4,368	4,368	100.00	V
Porcentaje de ocupación	59.38	87.97	148.15	V	74.68	99.45	133.17	V



Cirugía Plástica 104 C

20 Principales Motivos de Consulta enero – junio 2007

Causa	Femenino	Masculino	Total	%
Cicatriz queloide y trastornos hipertróficos de piel	339	183	522	12.78
Malformaciones congénitas de la nariz	363	132	495	12.11
Labio leporino y paladar hendido	208	133	341	8.35
Obesidad	283	12	295	7.22
Traumatismo de miembro superior	99	92	191	4.67
Microtia	103	83	186	4.55
Neoplasias	116	65	181	4.43
Síndrome del túnel carpiano	150	26	176	4.31
Atrofia de la mama	155	16	171	4.19
Úlcera crónica de la piel	74	87	161	3.94
Traumatismos y lesiones de la cara y cabeza	64	87	151	3.70
Trastornos del párpado	110	25	135	3.30
Malformaciones congénitas de la mama	125	3	128	3.13
Cuerpo extraño residual en tejido blando	82	23	105	2.57
Piel laxa senil	83	15	98	2.40
Lipomatosis	58	23	81	1.98
Quiste epidérmico y tricodérmico	53	24	77	1.88
Trastornos de la pigmentación	17	36	53	1.30
Quiste sinovial hueco poplíteo [de baker] y otras bolsas serosas	33	16	49	1.20
Lipodistrofia	21	0	21	0.51
Otros	301	168	469	11.48
Total	2,837	168	4,086	100.00

Nota: los diagnósticos que este cuadro se presentan son de acuerdo a la afección principal
Patologías determinadas conforme al 99.95% de los diagnósticos capturados



Cirugía Plástica 104 C

20 Diagnósticos de Egreso más frecuentes enero – junio 2007

Causa	Femenino	Masculino	Total
Otras cirugías plásticas por razones estéticas	233	53	286
Cicatriz queloide y trastornos hipertróficos de la piel	69	67	136
Neoplasias	36	22	58
Úlcera crónica de la piel	27	29	56
Síndrome del túnel carpiano	36	2	38
Labio leporino y paladar hendido	17	21	38
Deformidades del pabellón auricular	19	15	34
Cuerpo extraño residual en tejido blando	20	9	29
Traumatismos y lesiones de miembro torácico	2	25	27
Quistes de la bolsa serosa	18	6	24
Malformaciones congénitas de la nariz	12	9	21
Malformación congénita del sistema vascular periférico	11	6	17
Sinovitis y tenosinovitis	12	4	16
Malformaciones congénitas de la mama	15	0	15
Quiste epidérmico	11	4	15
Traumatismos y lesiones de la cabeza	2	11	13
Arteritis de células gigantes	8	0	8
Deformidad adquirida de la nariz	6	2	8
Trastornos especificados de la pigmentación	0	6	6
Neurofibromatosis (no maligna)	6	0	6
Otros	54	39	93
Total	614	330	944

Nota: los diagnósticos que este cuadro se presentan son de acuerdo a la afección principal

Principales Causas de Defunción enero – junio 2007

Causa	Femenino	Masculino	Total
Total	0	0	0



Cirugía Plástica 104 C

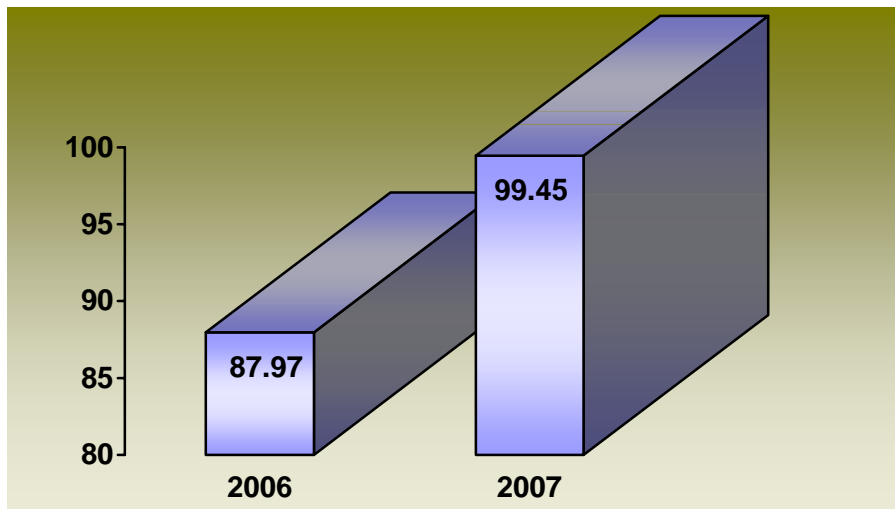
Principales Cirugías y Procedimientos no Quirúrgicos enero – junio 2007

Causa	Femenino	Masculino	Total
Irrigación de herida	1,836	1,142	2,978
Extirpación local o destrucción de lesión de piel y tejido subcutáneo	156	95	251
Injerto de pedículo o colgajo	58	48	106
Rinoplastia y rinoseptoplastia	55	31	86
Desbridamiento excisional de herida, infección o quemadura	39	47	86
Relajación de cicatriz o de contractura reticulada de piel	58	27	85
Implante mamario bilateral	56	2	58
Operación plástica de reducción de tamaño	44	5	49
Reparación de labio leporino y paladar hendido	20	26	46
Reparación plástica de oído externo	22	18	40
Reparación o reconstrucción de párpado	29	10	39
Liberación de túnel carpiano	33	1	34
Abrasión dérmica	18	6	24
Desbridamiento no excisional de herida, infección o quemadura	8	10	18
Mastopexia	13	0	13
Corrección quirúrgica de pabellón auricular prominente	5	7	12
Inserción de expansor de tejidos	6	6	12
Inyección o tatuaje de lesión o defecto de piel	10	1	11
Incisión con extracción de cuerpo extraño de piel y tejido subcutáneo	10	0	10
Ritidectomía facial	6	3	9
Otros	590	373	963
Total	3,072	1,858	4,930

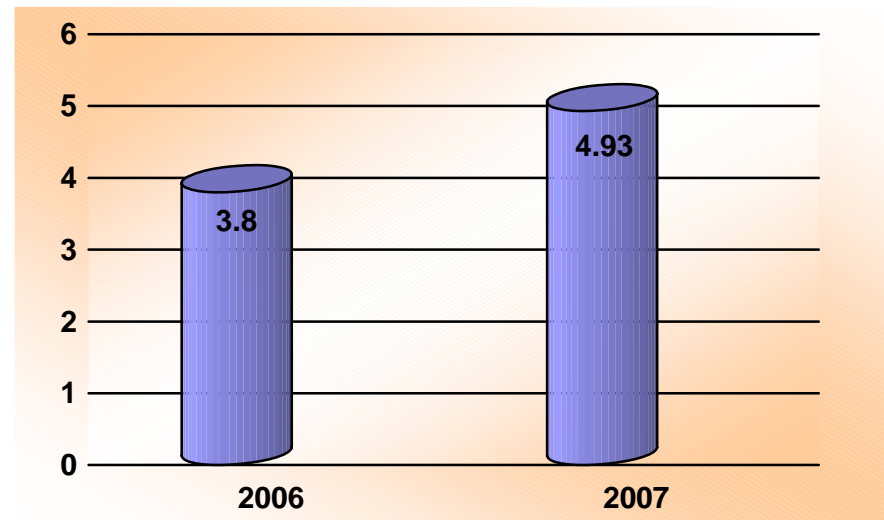
Nota: los diagnósticos que en este cuadro se presentan son de acuerdo a la afección principal



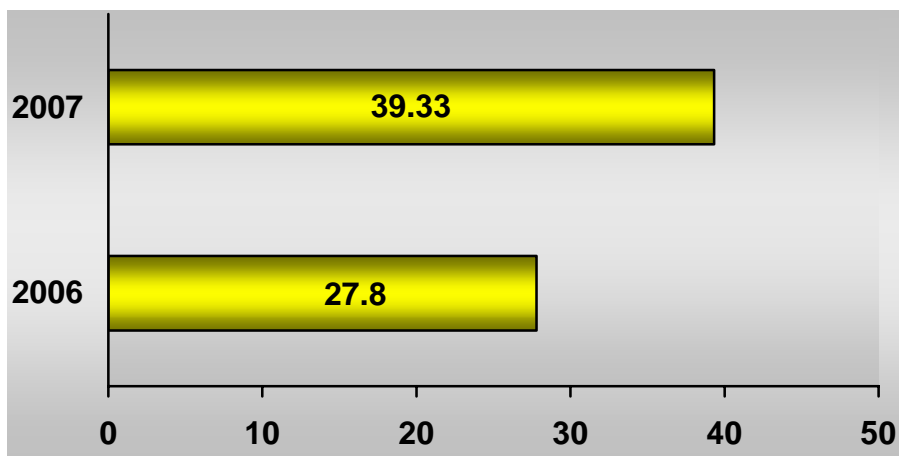
CIRUGÍA PLÁSTICA 104 C



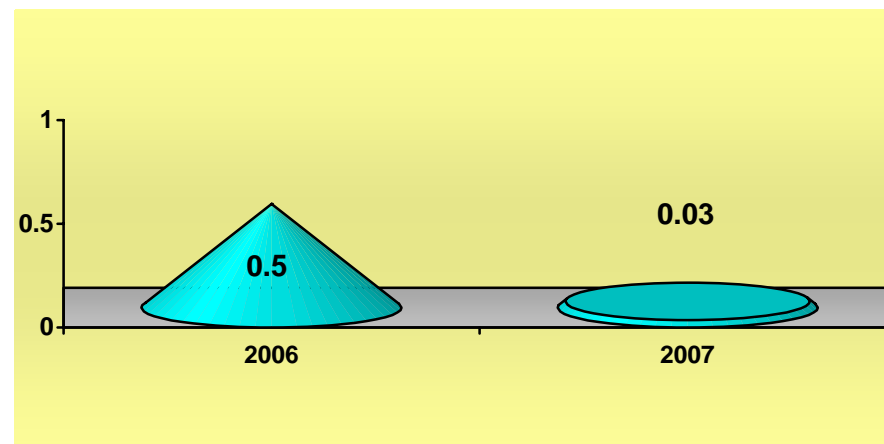
PORCENTAJE DE OCUPACIÓN



PROMEDIO DE DÍAS ESTANCIA



ÍNDICE DE ROTACIÓN



INTERVALO DE SUSTITUCIÓN



Cirugía Plástica 104 C

Recursos Humanos

Categoría	Turno				Total
	Matutino	Vespertino	Nocturno	Sab, dom y fest	
Rama médica					
Jefe de servicio	1	0	0	0	1
Medico especialista "A"	4	0	0	0	4
Medico especialista "B"	2	1	0	0	3
Medico especialista "C"	5	0	0	0	5
Rama de enfermería					
Jefe de enfermeras "C"	1	0	0	0	1
Enfermera general titulada "A"	5	1	3	0	9
Auxiliar de enfermería "A"	1	2	0	0	3
Enfermera general titulada "B"	1	1	0	0	2
Enfermera general titulada "C"	1	1	0	0	2
Rama paramédica					
Cocinero en hospital	1	0	0	0	1
Afanadora	4	0	0	0	4
Camillero	1	0	0	0	1
Rama afín administrativa					
Apoyo administrativo en salud a-7	1	0	0	0	1
Apoyo administrativo en salud a-6	1	0	1	0	2
Apoyo administrativo en salud a-4	1	0	0	0	1
Apoyo administrativo en salud a-3	1	0	0	0	1
Apoyo administrativo en salud a-2	1	0	0	0	1
Total	32	6	4	0	42

Fuente: dirección de recursos humanos



Cirugía Plástica 104 C

Equipo de Cómputo

Descripción del equipo	Procedencia (adquisición o donación)	Año de adquisición	Procesador	Velocidad en mhz	Cantidad
C.p.u. lanix pentium	Adquisición	01/01/90	80586/pentium	100	2
C.p.u. divicom pentium iii	Adquisición	12/02/01	Pentium iii	733	1
C.p.u. lanix hewlett packard brio	Adquisición	01/01/90	Pentium mmx	166	1
C.p.u. dell 433/i	Adquisición	01/01/90	80486	33	1
C.p.u. Hp	Donación	12/12/05	Semprom 3200		1
Total					6

Fuente: subdirección de sistemas administrativos

Impresoras

Descripción del equipo	Modelo	Tipo	Cantidad
Impresora hp	Deskjet 680 c	Inyección	1
Impresora hp	Laser jet 2p	Laser	1
Total			2

Fuente: subdirección de sistemas administrativos

Reguladores y Fuentes de Potencia Ininterrumpidas

Descripción del equipo	Marca	Modelo	Tipo	Potencia v.a.	Cantidad
Regulador	Slim	600		300	1
Regulador	Compleat	600		600	1
Unidad de potencia ininterrumpidas/regulador	Tripp lite	*		100	1
Unidad de potencia ininterrumpidas/regulador	Vica	Fupir 400		200	1
Unidad de potencia ininterrumpidas/regulador	Tripp lite	Power people		2	1
Unidad de potencia ininterrumpidas/regulador	Tripp lite	Bc3594		300	1
Unidad de potencia ininterrumpidas/regulador	Tripp lite	Omni 4 solan		140	1
Total					7

Fuente: subdirección de sistemas administrativos



Urología 105 A

Comparativo de Productividad enero – junio / 2006-2007

Actividad	2006				2007			
	Programado	Realizado	% de avance	Calificación	Programado	Realizado	% de avance	Calificación
Consultas de primera vez	3,869	4,461	115.30	V	4,417	4,278	96.85	A
Consultas subsecuentes	8,843	8,832	99.88	V	8,505	10,722	126.07	V
Total	12,712	13,293	104.57	V	12,922	15,000	116.08	V
Ingresos		1,209				1,602		
Egresos	874	994	113.71	V	987	1,372	139.01	V
Intervenciones quirúrgicas	709	990	139.63	V	965	927	96.06	A
Procedimientos no Quirúrgicos		557				737		
Días paciente	7,620	5,684	74.59	R	6,645	7,714	116.09	V
Días cama	9,100	6,720	73.85	R	9,100	8,900	97.80	V
Porcentaje de ocupación	83.74	84.58	101.00	V	73.02	86.67	118.69	V



Urología 105 A

20 Principales Motivos de Consulta enero – junio 2007

Causa	Femenino	Masculino	Total	%
Hiperplasia de la próstata	0	4,245	4,245	28.30
Calculo del riñón y vías urinarias	1,047	771	1,818	12.12
Neoplasias	77	1,152	1,229	8.19
Infección de vías urinarias	459	201	660	4.40
Estrechez uretral	45	564	609	4.06
Cuidados posteriores a la cirugía	139	439	578	3.85
Alteración de la estática pélvica	539	0	539	3.59
Disfunción neuromuscular de la vejiga	163	160	323	2.15
Prostatitis aguda	0	310	310	2.07
Orquitis, epididimitis y orquiepididimitis sin absceso	0	271	271	1.81
Persona que teme estar enferma, a quien no se hace diagnóstico	64	199	263	1.75
Falla de la respuesta genital	0	249	249	1.66
Otros trastornos de los órganos genitales masculinos	0	210	210	1.40
Varices escrotales	0	200	200	1.33
Incontinencia urinaria	166	26	192	1.28
Papilomavirus	7	159	166	1.11
Lumbago	102	57	159	1.06
Quiste de riñón, adquirido	91	55	146	0.97
Hematuria	56	64	120	0.80
Incontinencias urinarias	103	9	112	0.75
Otros	957	1,644	2,601	17.35
Total	4,015	10,985	15,000	100.00

Nota: los diagnósticos que en este cuadro se presentan son de acuerdo a la afección principal
Patologías determinadas conforme al 89.42% de los diagnósticos capturados



Urología 105 A

20 Diagnósticos de Egreso más frecuentes enero – junio 2007

Causa	Femenino	Masculino	Total
Calculo del riñón y vías urinarias	164	130	294
Hiperplasia de la próstata	0	231	231
Neoplasias	15	171	186
Insuficiencia renal crónica	34	136	170
Estrechez uretral	9	48	57
Prepucio redundante, fimosis y parafimosis	0	38	38
Diabetes mellitus	2	27	29
Trastornos especificados de los órganos genitales masculinos	0	24	24
Alteración de la estática pélvica	19	0	19
Varices escrotales	0	19	19
Hidrocele	0	19	19
Síndrome nefrítico crónico	0	17	17
Torsión y estrechez del uréter sin hidronefrosis	2	13	15
Fisura y fístula anal	0	14	14
Nefritis tubulointersticial	9	4	13
Orquitis, epididimitis y orquiepididimitis sin absceso	0	10	10
Colecistitis y colelitiasis	6	4	10
Verrugas (venéreas) anogenitales	0	10	10
Trastornos inflamatorios del escroto	0	9	9
Atrofia del testículo	0	7	7
Otros	54	127	181
Total	314	1,058	1,372

Nota: los diagnósticos que en este cuadro se presentan son de acuerdo a la afección principal



Urología 105 A

20 Principales Causas de Defunción enero – junio 2007

Causa	Femenino	Masculino	Total
Insuficiencia renal crónica	1	12	13
Neoplasias	2	3	5
Septicemia	0	2	2
Diabetes mellitus	0	2	2
Insuficiencia renal aguda	0	2	2
Hiperplasia de la próstata	0	2	2
Estado de choque	0	2	2
Síndrome hemolítico-uremico	0	1	1
Deficiencia hereditaria del factor viii	0	1	1
Cardiopatía isquémica	0	1	1
Cirrosis hepática	0	1	1
Total	3	29	32

Nota: los diagnósticos que este cuadro se presentan son de acuerdo a la afección principal



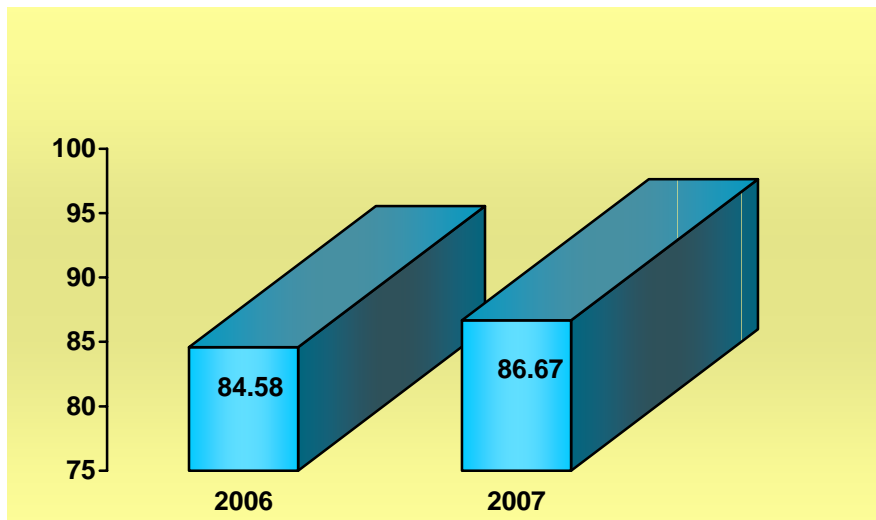
Urología 105 A

Principales Cirugías y Procedimientos no Quirúrgicos enero – junio 2007

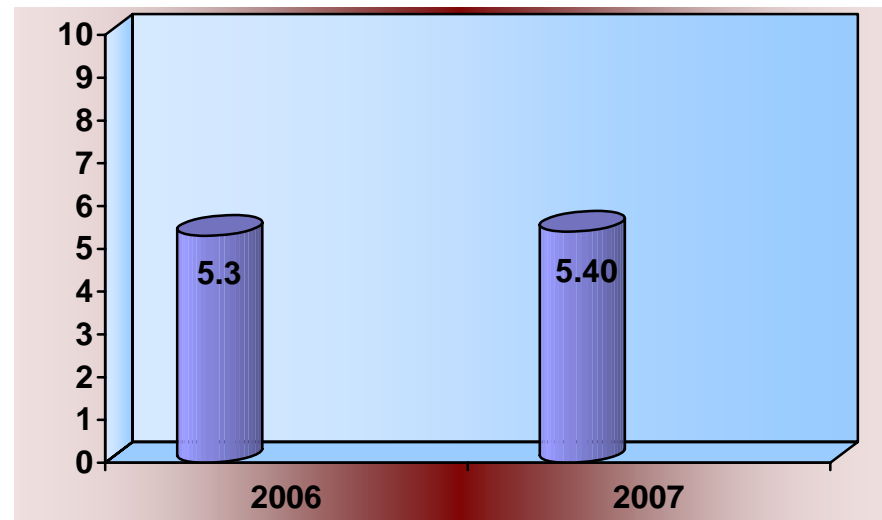
Causa	Femenino	Masculino	Total
Cistoscopia	194	202	396
Biopsia cerrada [por aguja] [percutanea] de próstata	0	231	231
Prostatectomía	0	155	155
Cateterismo venoso para diálisis renal	63	40	103
Litotricia por ondas de choque extracorporales del riñón, del uréter	55	36	91
Cateterismo uretral	51	39	90
Extracción de tubo de ureterostomía y de catéter ureteral	50	27	77
Ureteroscopia	29	36	65
Ureterotomía	1	34	35
Cistotomía	12	23	35
Circuncisión	0	31	31
Nefroureterectomía	16	13	29
Orquiectomía	0	28	28
Excision de quiste de epidídimos	0	23	23
Biopsia percutanea cerrada de uréter	0	20	20
Creación de fístula cutaneoperitoneal	11	7	18
Excision de varicocele e hidrocele de cordón espermático	0	18	18
Excision de hidrocele (de túnica vaginal)	0	13	13
Nefrostomía	7	4	11
Excision o destrucción transuretral de lesión vesical	4	7	11
Otros	100	84	184
Total	593	1,071	1,664



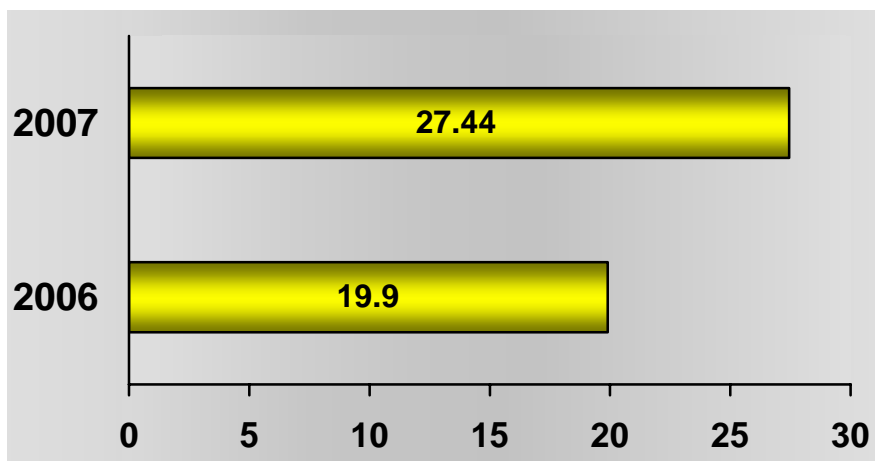
UROLOGÍA 105 A



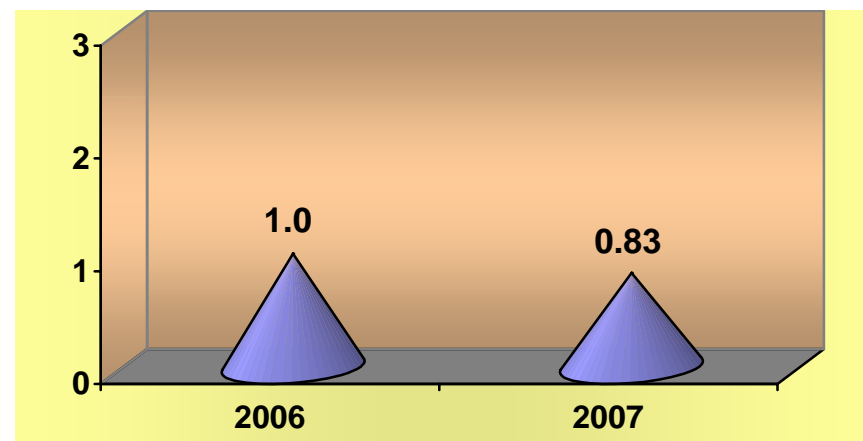
PORCENTAJE DE OCUPACIÓN



PROMEDIO DE DÍAS ESTANCIA



ÍNDICE DE ROTACIÓN



INTERVALO DE SUSTITUCIÓN



Urología 105 A

Recursos Humanos

Categoría	Turno				Total
	Matutino	Vespertino	Nocturno	Sab, Dom, Y Fest	
Rama médica					
Jefe de servicio	2	0	0	0	2
Medico especialista "A"	1	1	0	0	2
Medico especialista "B"	3	1	0	0	4
Medico especialista "C"	8	0	0	0	8
Rama de enfermería					
Jefe de enfermeras "C"	1	0	0	0	1
Enfermera jefe de servicio	1	0	1	0	2
Enfermera especialista "A"	2	0	0	0	2
Enfermera general titulada "A"	15	7	6	0	28
Auxiliar de enfermería "A"	5	4	3	0	12
Enfermera general titulada "B"	2	1	4	0	7
Auxiliar de enfermería "B"	0	0	2	0	2
Enfermera general titulada "C"	0	2	1	0	3
Rama paramédica					
Coordinador paramédico en área normativa "B"	1	0	0	0	1
Cocinero en hospital	0	0	0	2	2
Ecónomo	1	0	0	0	1
Afanadora	5	1	2	0	8
Camillero	4	0	1	0	5
Rama afín administrativa					
Apoyo administrativo en salud a-7	2	0	0	0	2
Apoyo administrativo en salud a-6	2	0	0	2	4
Apoyo administrativo en salud a-2	1	0	0	1	2
Total	56	17	20	5	98

Fuente: dirección de recursos humanos



Urología 105 A

Equipo de Cómputo

Descripción del equipo	Procedencia (adquisición o donación)	Año de adquisición	Procesador	Velocidad en mhz	Cantidad
C.p.u. acer power 5200	Adquisición	01/01/90	Pentium ii	400	1
C.p.u. dell 4/33l	Adquisición	01/01/90	80486	33	1
C.p.u. alaska paxson 4	Adquisición	14/10/03	Athion xp 2000+	1.67	1
Total					3

Fuente: subdirección. De sistemas administrativos

Impresoras

Descripción del equipo	Modelo	Tipo	Cantidad
Impresora hp	Pain jet	Inyección	1
Impresora hp	Laser jet 5l	Laser	1
Total			2

Fuente: subdirección. De sistemas administrativos

Reguladores y Fuentes de Potencia Ininterrumpidas

Descripción del equipo	Marca	Modelo	Tipo	Potencia v.a.	Cantidad
Unidad de potencia ininterrumpidas/regulador	Tripp lite	60610s s/s		200	1
Unidad de potencia ininterrumpidas/regulador	Tripp lite	Omni star 1050		600	1
Unidad de potencia ininterrumpidas/regulador	Sola basic	Cvh cat 63-13-220		2000	1
Total					3

Fuente: subdirección de sistemas administrativos



Urología 105 A

Equipo de Imagenología

Descripción	Modelo	Marca	Año de adquisición	Procedencia (adquisición o donación)	No. de equipos
Arco en c	900	Dyasonic		Adquisición	1
Total					1

Fuente: departamento de inventarios

Equipo de Diagnóstico

Descripción	Modelo	Marca	Año de adquisición	Procedencia (adquisición o donación)	No. de equipos
Foroblicuo de 30	M3-usa elite	Circon/acmi	2001	Adquisición	1
Elemento de trabajo	Mc. Carthy	Circon/acmi	2001	Adquisición	1
Camisa y obturador para resectoscopio 26 fr	Usa-elite	Circon/acmi	2001	Adquisición	1
Camisa y obturador para resectoscopio 24 fr	Usa-elite	Circon/acmi	2001	Adquisición	1
Fuente de iluminación de fibra óptica	Fd-1870	Circon/acmi	2001	Adquisición	1
Litotriptor electrohidraulico		Acmi	2006	Donación	1
Elite autoclave 30°	M3-30ª	Acmi	2006	Donación	1
Foroblicuo magnavisión	Fo-8168m	Acmi	2006	Donación	1
Camisa y obturador para citoscopio 17 fr	G117	Acmi	2006	Donación	1
Camisa y obturador para citoscopio 21 fr	G121	Acmi	2006	Donación	1
Elemento de trabajo mc carthy	4801	Acmi	2006	Donación	1
Sistema de ultrasonido c/2 transductores	Cnm - 5	Alac	2007	Donación	1
Total					12

Fuente: departamento de inventarios



Urología 105 A

Equipo Quirúrgico

Descripción	Modelo	Marca	Año de adquisición	Procedencia (adquisición o donación)	No. de equipos
Maquina de anestesia	8080	Plarre			1
Maquina de anestesia	8092	Plarre			2
Monitor ecg, temp., presión spo2, pleth	402	Ivy			1
Monitor ecg.spo2	Satlite plus	Dates			1
Electro-cirugía	Icc 380	Erbe			2
Monitor de oximetria	Biox 3700	Ohmeda			1
Desfibrilador	3605 x	Mri			1
Electro-cirugía	Sse 2l	Valleylab			2
Electro-cirugía	Force 2	Valleylab			1
Monitor ecg. Presión		H.p.			1
Total					13

Fuente: departamento de inventarios

Equipo de Tratamiento

Descripción	Modelo	Marca	Año de adquisición	Procedencia (adquisición o donación)	No. de equipos
Consola de mando con monitor y teclado	Duet	Direx	2007	Donación	1
Sistema de fluoroscopia	Duet	Direx	2007	Donación	1
Mesa de tratamiento	Duet	Direx	2007	Donación	1
Generador doble cañón	Duet	Direx	2007	Donación	1
Sistema láser	Wom láser u 100	Freddy techconolgy	2007	Donación	1
Ureteropieloscopio	Dur-8	Acmi	2007	Donación	1
Total					6

Fuente: departamento de inventarios



Nefrología 105 B

Comparativo de Productividad enero – junio / 2006-2007

Actividad	2006				2007			
	Programado	Realizado	% de avance	Calificación	Programado	Realizado	% de avance	Calificación
Consultas de primera vez	674	686	101.78	V	718	795	110.72	V
Consultas subsecuentes	2,887	3,197	110.74	V	3,145	3,166	100.67	V
Total	3,561	3,883	109.04	V	3,863	3,961	102.54	V
Ínterconsultas		332				314		
Ingresos		622				172		
Egresos	759	855	112.65	V	728	396	54.40	R
Intervenciones quirúrgicas	277	460	166.06	V	418	287	68.66	R
Procedimientos no Quirúrgicos		2,539				4,255		
Días paciente	3,520	3,600	102.27	V	1,845	2,091	113.33	V
Días cama	3,822	3,822	100.00	V	2,184	2,184	100.00	V
Porcentaje de ocupación	92.10	94.19	102.21	V	84.48	95.74	113.33	V

Patologías determinadas conforme al 94.07% de los diagnósticos capturados



Nefrología 105 B

20 Principales Motivos de Consulta enero – junio 2007

Causa	Femenino	Masculino	Total	%
Diabetes mellitus	980	641	1,621	40.92
Insuficiencia renal terminal	458	433	891	22.49
Enfermedad renal hipertensiva con insuficiencia renal	167	117	284	7.17
Síndrome nefrotico	132	89	221	5.58
Síndrome nefrítico crónico, glomerulonefritis membranosa difusa	82	87	169	4.27
Hidronefrosis con obstrucción	53	63	116	2.93
Pielonefritis crónica obstructiva	39	47	86	2.17
Insuficiencia renal crónica	41	34	75	1.89
Riñón poliquístico, tipo adulto	26	18	44	1.11
Lupus eritematoso sistémico	33	1	34	0.86
Nefritis tubulointersticial cronica	24	7	31	0.78
Síndrome nefrítico rápidamente progresivo	17	13	30	0.76
Complicaciones especificadas relacionadas con el embarazo	27	0	27	0.68
Gota debida a alteración renal	6	16	22	0.56
Pionefrosis	5	7	12	0.30
Insuficiencia renal aguda con necrosis tubular	4	6	10	0.25
Neoplasias	2	5	7	0.18
Artritis reumatoide	5	2	7	0.18
Nefropatia hereditaria	3	4	7	0.18
Calculo del riñón	4	1	5	0.13
Otros	154	108	262	6.61
Total	2,262	1,699	3,961	100.00

Nota: los diagnósticos que en este cuadro se presentan son de acuerdo a la afección principal
Patologías determinadas conforme al 94.85% de los diagnósticos capturados



Nefrología 105 B

20 Diagnósticos de Egreso más frecuentes enero – junio 2007

Causa	Femenino	Masculino	Total
Insuficiencia renal crónica	81	86	167
Diabetes mellitus	56	42	98
Síndrome nefrítico crónico	31	41	72
Lupus eritematoso sistémico	12	0	12
Síndrome nefrotico	6	5	11
Hipertensión y cardiopatía hipertensiva	1	5	6
Pielonefritis crónica obstructiva	4	2	6
Septicemia	3	1	4
Nefritis tubulointersticiales crónicas	2	1	3
Hidronefrosis con obstrucción por cálculos de riñón y uréter	2	1	3
Neoplasias	1	1	2
Insuficiencia renal aguda	0	2	2
Complicaciones especificadas relacionadas con el embarazo	2	0	2
Síndrome anémico	1	0	1
Trastornos de equilibrio y electrolitos y de los líquidos	0	1	1
Bloqueo auriculoventricular completo	1	0	1
Neumonías	0	1	1
Insuficiencia respiratoria aguda	1	0	1
Calculo del riñón y vías urinarias	1	0	1
Malformaciones congénitas de las grandes venas	1	0	1
Otros	0	1	1
Total	206	190	396

Nota: los diagnósticos que en este cuadro se presentan son de acuerdo a la afección principal



Nefrología 105 B

Principales Causas de Defunción enero – junio 2007

Causa	Femenino	Masculino	Total
Insuficiencia renal crónica	10	11	21
Diabetes mellitus	1	3	4
Septicemia	2	1	3
Síndrome nefrítico crónico	1	1	2
Neoplasias	1	0	1
Trastorno hidroelectrolítico	0	1	1
Bronconeumonía	0	1	1
Insuficiencia respiratoria aguda	1	0	1
Nefritis tubulointersticial	0	1	1
Insuficiencia renal aguda	0	1	1
Complicaciones relacionadas con el embarazo	1	0	1
Total	17	20	37

Nota: los diagnósticos que en este cuadro se presentan son de acuerdo a la afección principal



Nefrología 105 B

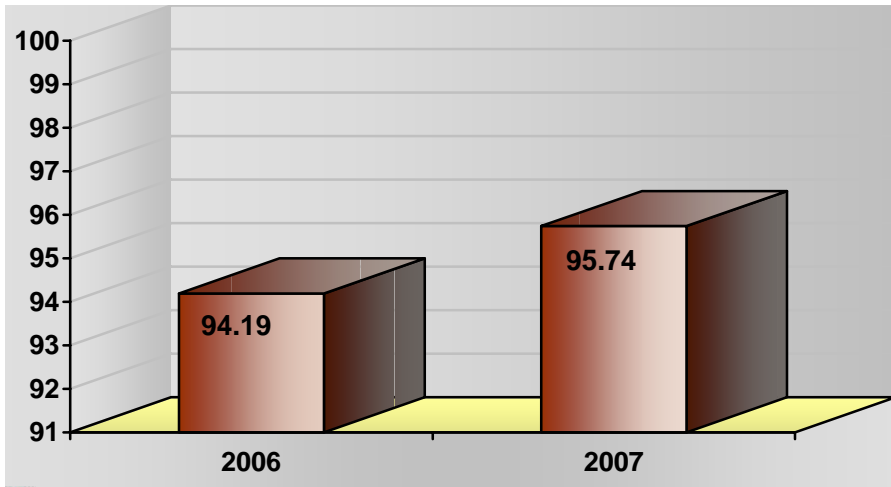
Principales Cirugías y Procedimientos no Quirúrgicos

Causa	Femenino	Masculino	Total
Hemodiálisis	1,858	2,189	4,047
Creación de fístula cutaneoperitoneal	78	118	196
Diálisis peritoneal	54	67	121
Cateterismo venoso para diálisis renal	35	51	86
Irrigación de herida	34	42	76
Biopsia [percutánea] [aguja] cerrada de riñón	5	3	8
Inyección o infusión de otra sustancia terapéutica o profiláctica	2	3	5
Biopsia abierta de riñón	1	1	2
Otros procedimientos diagnósticos sobre el riñón	0	1	1
Total	2,067	2,475	4,542

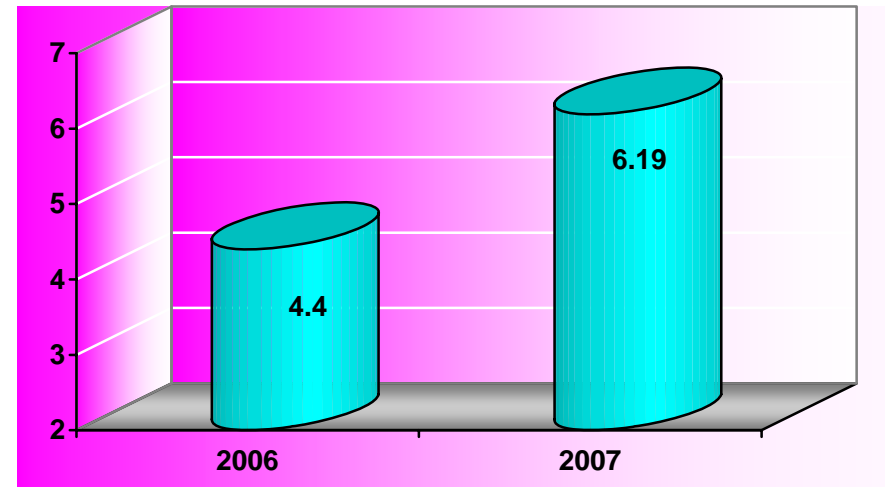
Nota: los diagnósticos que en este cuadro se presentan son de acuerdo a la afección principal



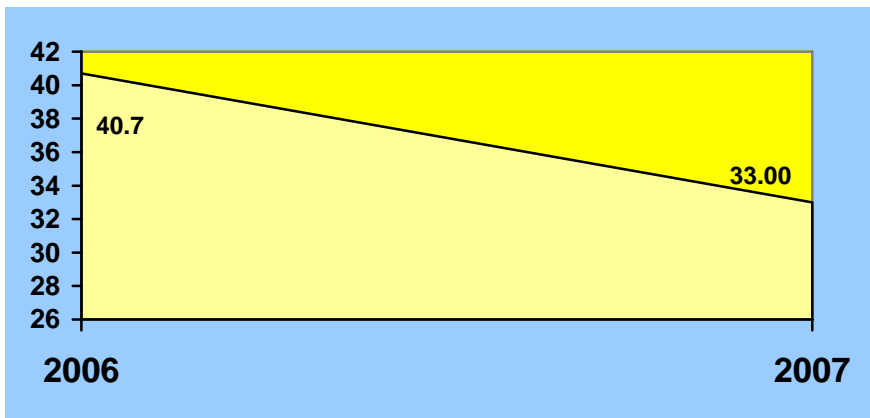
NEFROLOGÍA 105 B



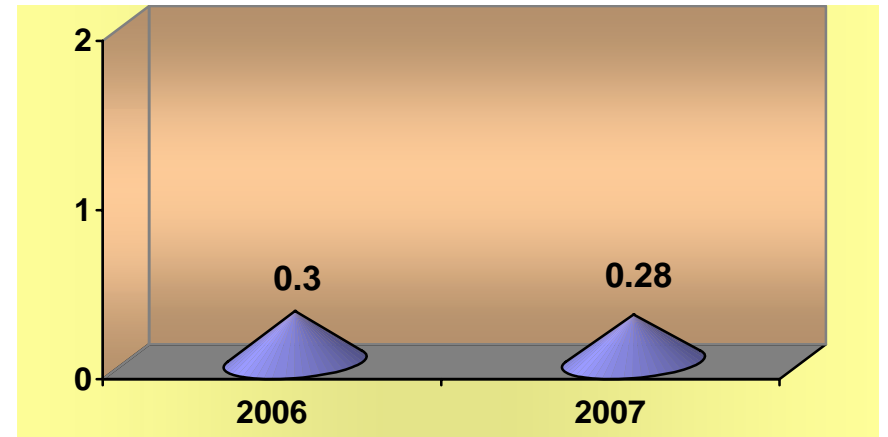
PORCENTAJE DE OCUPACIÓN



PROMEDIO DE DÍAS ESTANCIA



ÍNDICE DE ROTACIÓN



INTERVALO DE SUSTITUCIÓN



Nefrología 105 B

Recursos Humanos

Categoría	Turno				Total
	Matutino	Vespertino	Nocturno	Sab, dom, y fest	
Rama médica					
Medico especialista "A"	3	0	0	0	3
Medico especialista "B"	1	0	0	0	1
Medico especialista "C"	1	0	0	0	1
Rama de enfermería					
Jefe de enfermeras "C"	1	0	0	0	1
Enfermera jefe de servicio	0	0	1	0	1
Enfermera general titulada "A"	10	4	3	0	17
Auxiliar de enfermería "A"	4	3	0	0	7
Enfermera general titulada "B"	2	0	2	0	4
Auxiliar de enfermería "B"	0	0	1	0	1
Enfermera general titulada "C"	1	1	1	0	3
Rama paramédica					
Afanadora	3	1	2	0	6
Camillero	0	2	1	0	3
Rama administrativa afín					
Apoyo administrativo en salud a-6	3	0	0	0	3
Apoyo administrativo en salud a-4	3	0	0	0	3
Apoyo administrativo en salud a-3	1	0	0	0	1
Apoyo administrativo en salud a-2	1	0	0	0	1
Total	34	11	11	0	56

Fuente: dirección de recursos humanos



Nefrología 105 B

Equipo de Cómputo

Descripción del equipo	Procedencia (adquisición o donación)	Año de adquisición	Procesador	Velocidad en mhz	Cantidad
C.p.u. compaq presario 4160	Adquisición	04/07/97	80586/pentium	166	1
C.p.u. hewlett packard vectra 486/25 vl	Adquisición	01/01/90	80486	66	1
C.p.u. hacer veriton vt 5500	Adquisición	30/11/02	Pentium iv	1.8	1
C.p.u. alaska paxson 4	Adquisición	23/10/03	Athion xp 2000+	1.67	1
Total					4

Fuente: subdirección de sistemas administrativos

Impresoras

Descripción del equipo	Modelo	Tipo	Cantidad
Impresora hp	C8644		1
Total			1

Fuente: subdirección. de sistemas administrativos

Reguladores y Fuentes de Potencia Ininterrumpidas

Descripción del equipo	Marca	Modelo	Potencia v.a.	Cantidad
Regulador	Tecnovisa	0	100	1
Unidad de potencia ininterrumpidas/regulador	Best power	Fortress	750	1
Total				2

Fuente: subdirección de sistemas administrativos

Equipo de Tratamiento

Descripción	Modelo	Marca	Año de adquisición	Procedencia (adquisición o donación)	No. de equipos
Maquina de hemodiálisis	Ak-10	Gambro	(1990)	Adquisición	8
Unidad de osmosis inversa	Portapure ii	Osmonix	1990 actualizada en 2000	Adquisición	1
Total					9

Fuente: departamento de inventarios



Ortopedia 106 A

Comparativo de Productividad enero – junio 2006 / 2007

Actividad	2006				2007			
	Programado	Realizado	% de avance	Calificación	Programado	Realizado	% de avance	Calificación
Consultas de primera vez	6,036	3,947	65.39	R	4,625	4,299	92.95	A
Consultas subsecuentes	7,069	5,259	74.40	R	6,124	5,551	90.64	A
Total	13,105	9,206	70.25	R	10,749	9,850	91.64	A
Ínterconsultas		226				213		
Ingresos		440				596		
Egresos	511	394	77.10	R	516	498	96.51	A
Intervenciones quirúrgicas	405	336	82.96	R	390	317	81.28	R
Procedimientos no quirúrgicos		49				35		
Días paciente	4,229	3,490	82.53	R	4,385	5,512	125.70	V
Días cama	6,188	4,284	69.23	R	6,188	6,188	100.00	V
Porcentaje de ocupación	68.34	81.47	119.21	V	70.86	89.08	125.71	V



Ortopedia 106 A

20 Principales Motivos de Consulta enero – junio 2007

Causa	Femenino	Masculino	Total	%
Lumbago	1,438	434	1,872	19.01
Gonartrosis	884	219	1103	11.20
Cuidados posteriores a la ortopedia	561	319	880	8.93
Desplazamientos de disco intervertebral	528	185	713	7.24
Lesión del hombro	436	160	596	6.05
Traumatismo y lesión de miembro pélvico	236	228	464	4.71
Coxartrosis	291	111	402	4.08
Condromalacia de la rotula	275	69	344	3.49
Traumatismo y lesión de miembro torácico	170	144	314	3.19
Cervicalgia	175	40	215	2.18
Hallux valgus (adquirido)	163	35	198	2.01
Espondilitis anquilosante	129	60	189	1.92
Artrosis, no especificada	120	49	169	1.72
Diabetes mellitus	82	56	138	1.40
Espolón calcáneo	99	21	120	1.22
Artritis reumatoide	78	23	101	1.03
Síndrome del túnel carpiano	76	15	91	0.92
Escoliosis	67	24	91	0.92
Osteomielitis	37	39	76	0.77
Dedo en gatillo	49	17	66	0.67
Otros	1,113	595	1,708	17.34
Total	7,007	2,843	9,850	100.00

Nota: los diagnósticos que en este cuadro se presentan son de acuerdo a la afección principal
Patologías determinadas conforme al 92.74% de los diagnósticos capturados



Ortopedia 106 A

20 Diagnósticos de Egreso más frecuentes enero – junio 2007

Causa	Femenino	Masculino	Total
Fractura o lesión de miembro pélvico	43	43	86
Gonartrosis secundarias	42	12	54
Fractura o lesión de miembro torácico	16	33	49
Coxartrosis postraumática	24	13	37
Complicación mecánica de dispositivo de fijación interna	14	21	35
Neoplasias	21	10	31
Desplazamientos de disco intervertebral	13	9	22
Insuficiencia renal crónica	8	9	17
Condromalacia de la rotula	13	3	16
Falta de consolidación de fractura [seudoartrosis]	7	5	12
Artrosis postraumática	7	5	12
Ganglion	7	3	10
Acortamiento del tendón de aquiles (adquirido)	1	8	9
Sinovitis y tenosinovitis	3	3	6
Diabetes mellitus	1	5	6
Síndrome del túnel carpiano	6	0	6
Desviación del tabique nasal	0	5	5
Trastorno de menisco debido a desgarró o lesión antigua	2	3	5
Espondilolistesis	3	1	4
Hallux valgus (adquirido)	2	2	4
Otros	44	28	72
Total	277	221	498

Nota: los diagnósticos que en este cuadro se presentan son de acuerdo a la afección principal



Ortopedia 106 A

Principales Causas de Defunción enero – junio 2007

Causa	Femenino	Masculino	Total
Gonartrosis secundarias	2	0	2
Insuficiencia renal crónica	0	2	2
Total	2	2	4

Nota: los diagnósticos que en este cuadro se presentan son de acuerdo a la afección principal



Ortopedia 106 A

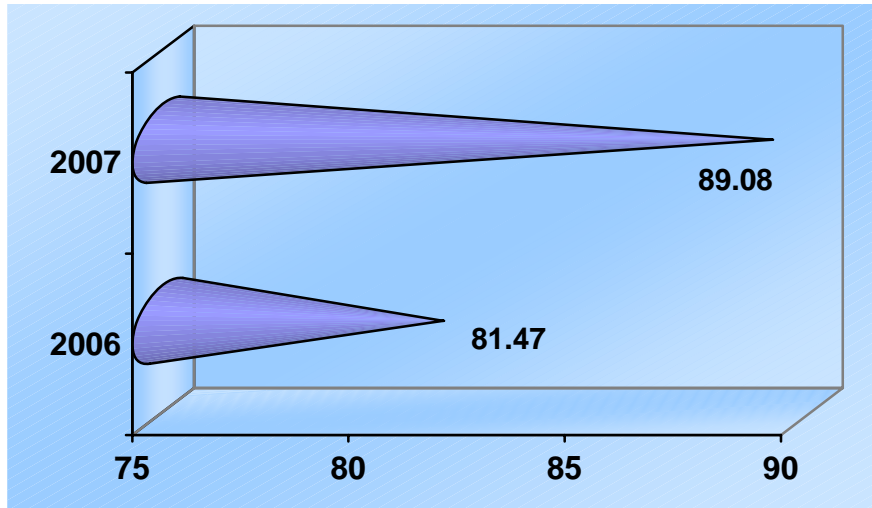
Principales Cirugías y Procedimientos no Quirúrgicos enero – junio 2007

Causa	Femenino	Masculino	Total
Reducción abierta de fractura con fijación interna miembro pélvico	21	26	47
Extracción de dispositivos implantados en el hueso	11	16	27
Sustitución total de cadera	13	10	23
Reparación de rodilla	16	5	21
Reducción abierta de fractura con fijación interna miembro torácico	3	17	20
Artroscopia rodilla	11	8	19
Sustitución total de rodilla	13	5	18
Desbridamiento excisional de herida, infección o quemadura	6	12	18
Biopsia de hueso	14	3	17
Reparación de cadera	13	0	13
Biopsia de tejido blando	8	2	10
Excisión de disco intervertebral	4	4	8
Desbridamiento de sitio de fractura abierta	2	5	7
Artroscopia otras articulaciones	5	2	7
Artrodesis	5	1	6
Amputación por encima de la rodilla	2	4	6
Irrigación de herida	6	0	6
Reducción cerrada de fractura de miembro torácico	1	3	4
Tenotomía de aquiles	0	4	4
Reparación de manguito de los rotadores	2	2	4
Otros	46	21	67
Total	202	150	352

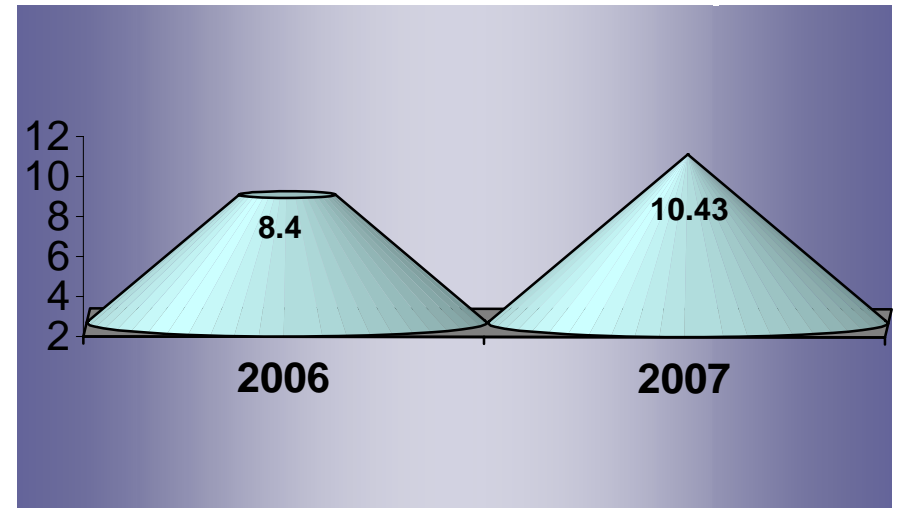
Nota: los diagnósticos que en este cuadro se presentan son de acuerdo a la afección principal



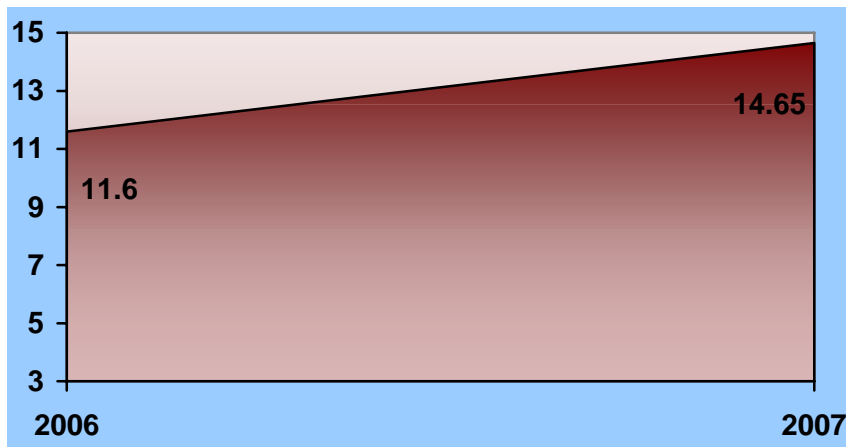
ORTOPEDIA 106 A



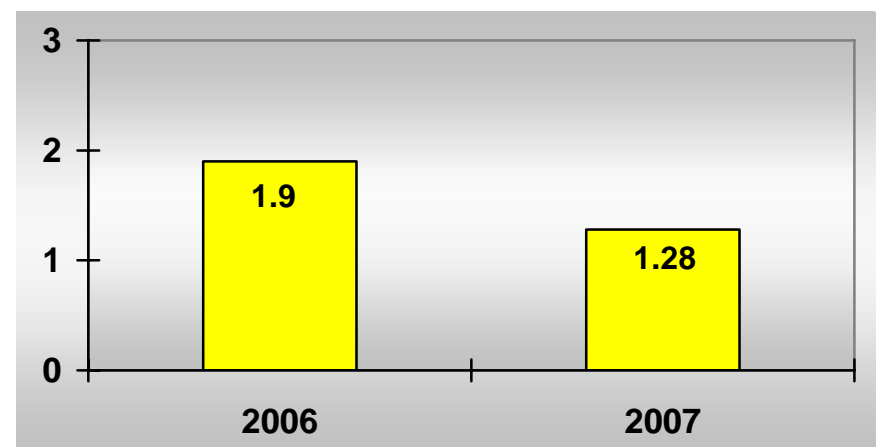
PORCENTAJE DE OCUPACIÓN



PROMEDIO DE DÍAS ESTANCIA



ÍNDICE DE ROTACIÓN



INTERVALO DE SUSTITUCIÓN



Ortopedia 106 A (Recursos Humanos)

Categoría	Turno				Total
	Matutino	Vespertino	Nocturno	Sab, Dom Y Fest	
Rama médica					
Jefe de servicio	0	1	0	0	1
Medico especialista "A"	4	0	0	0	4
Medico especialista "B"	7	0	0	0	7
Medico especialista "C"	7	0	0	0	7
Rama de enfermería					
Jefe de enfermeras "C"	1	0	0	0	1
Enfermera general titulada "A"	4	0	3	0	7
Auxiliar de enfermería "A"	0	3	2	0	5
Enfermera general titulada "B"	4	0	0	0	4
Auxiliar de enfermería "B"	1	1	0	0	2
Rama paramédica					
Afanadora	3	1	0	2	6
Camillero	2	0	2	0	4
Rama afín administrativa					
Apoyo administrativo en salud a-6	3	0	0	0	3
Apoyo administrativo en salud a-4	3	0	0	0	3
Apoyo administrativo en salud a-3	1	0	0	0	1
Total	40	6	7	2	55

Fuente: dirección de recursos humanos

Equipo de Cómputo

Descripción del equipo	Procedencia (adquisición o donación)	Año de adquisición	Procesador	Velocidad en mhz	Cantidad
C.p.u. compaq deskpro 4/331	Adquisición	01/01/99	80486	33	1
C.p.u. hewlett packard vectra n2 466	Adquisición	01/01/90	80486	66	1
C.p.u. alaska paxson	Adquisición	23/10/03	Athion xp 2000+	1.67	1
C.p.u. genérica blue code	Donación	29/09/05	Pentium IV	3.0	1
C.p.u. genérica usap	Donación	29/09/05	Pentium IV	3.0	1
C.p.u. samsung 5206	Donación	14/11/05	samsung		1
Total					6

Fuente: subdirección de sistemas administrativos



Ortopedia 106 A

Impresoras

Descripción del equipo	Modelo	Tipo	Cantidad
Impresora hp	C2501 a	Laser	1
Impresora hp	Laser jet 4l	Laser	1
Impresora delta 10-200	Asp-10	Matriz	1
Impresora epson	Actino printer 5000	Matriz	1
Impresora star	Star-1001	Matriz	1
Impresora hp	Láser 1300	Láser	1
Impresora Epson	Stylus C43UX	Inyección a color	1
Impresora Hewlett Packard	Deskjet 610 C	Inyección a color	1
Impresora epson	C 65	Donación	1
Total			9

Fuente: subdirección de sistemas administrativos

Reguladores y Fuentes de Potencia Ininterrumpidas

Descripción del equipo	Marca	Modelo	Tipo	Potencia v.a.	Cantidad
Unidad de potencia ininterrumpidas/regulador	Compleat	S/m		500	1
Unidad de potencia ininterrumpidas/regulador	Vica	Fupir 300		110	1
Unidad de potencia ininterrumpidas/regulador	5206				1
Total					3

Fuente: subdirección de sistemas administrativos



Ortopedia 106 A

Equipo Medico

Descripción	Modelo	Marca	Año de adquisición	Procedencia (adquisición o donación)	No. de equipos
Torniquete neumatico	Lifescan	Sure step plus		Donación	2
Total					2

Fuente: departamento de inventarios

Equipo de Diagnóstico

Descripción	Modelo	Marca	Año de adquisición	Procedencia (adquisición o donación)	No. de equipos
Equipo analizador electrónico	750	A t s	2007	Donación	1
Total					1

Fuente: departamento de inventarios

Equipo de Tratamiento

Descripción	Modelo	Marca	Año de adquisición	Procedencia (adquisición o donación)	No. de equipos
Sierra corta yeso			03/11/05	Pres. federal	3
Total					3



Gastroenterología 107 A

Comparativo de Productividad enero – junio 2006 / 2007

Actividad	2006				2007			
	Programado	Realizado	% de avance	Calificación	Programado	Realizado	% de avance	Calificación
Consultas de primera vez	4,975	2,848	57.25	R	2,858	3,225	112.84	V
Consultas subsecuentes	6,457	6,045	93.62	A	6,098	5,716	93.74	A
Total	11,432	8,893	77.79	R	8,956	8,941	99.83	V
Ínterconsultas		191				79		
Ingresos		509				653		
Egresos	559	575	102.86	V	553	609	110.13	V
Intervenciones quirúrgicas	394	586	148.73	V	732	632	86.34	R
Procedimientos no quirúrgicos		2,387				2,590		
Días paciente	5,243	5,295	100.99	V	5,437	5,325	97.94	V
Días cama	6,006	5,970	99.40	V	6,006	5,992	99.77	V
Porcentaje de ocupación	87.30	88.69	101.59	V	90.53	88.87	98.17	V



Gastroenterología 107 A

20 Principales Motivos de Consulta enero – junio 2007

Causa	Femenino	Masculino	Total	%
Enfermedad del reflujo gastroesofagico con esofagitis	823	331	1154	22.90
Síndrome del colon irritable sin diarrea	662	134	796	15.79
Gastritis	441	162	603	11.96
Hernia hiatal congénita	255	82	337	6.69
Otras cirrosis del hígado	125	72	197	3.91
Diarrea y gastroenteritis de presunto origen infeccioso	153	37	190	3.77
Úlcera gástrica y duodenal	113	47	160	3.17
Dispepsia	70	34	104	2.06
Colecistitis y colelitiasis	86	16	102	2.02
Esofagitis	68	33	101	2.00
Neoplasias	68	31	99	1.96
Cuidados posteriores a la cirugía	49	18	67	1.33
Constipación	40	18	58	1.15
Colitis y gastroenteritis no infecciosas	44	9	53	1.05
Enfermedad diverticular del intestino	34	10	44	0.87
Cirrosis hepática alcohólica	8	30	38	0.75
Hepatitis viral	28	9	37	0.73
Trastorno funcional intestinal	30	6	36	0.71
Insuficiencia hepática	23	12	35	0.69
Hematemesis	19	16	35	0.69
Otros	531	263	794	15.80
Total	3,670	1,370	5,040	100.00

Nota: los diagnósticos que en este cuadro se presentan son de acuerdo a la afección principal
Patologías determinadas conforme al 95.95% de los diagnósticos capturados



Gastroenterología 107 A

20 Diagnósticos de Egresos más frecuentes enero – junio 2007

Causa	Femenino	Masculino	Total
Neoplasias	39	48	87
Insuficiencia hepática	31	23	54
Hemorragia gastrointestinal	23	26	49
Fisura y fístula anorectal	19	27	46
Colecistitis y colelitiasis	36	6	42
Enfermedad del reflujo gastroesofagico con esofagitis	17	14	31
Insuficiencia renal crónica	19	7	26
Cirrosis hepática alcohólica	6	15	21
Hemorroides	13	8	21
Hepatitis alcohólica	2	9	11
Ictericia	6	3	9
Pancreatitis aguda	3	5	8
Úlcera gástrica y duodenal	6	2	8
Ascitis	6	2	8
Hernia hiatal congénita	6	2	8
Diabetes mellitus	5	2	7
Síndrome doloroso abdominal	4	3	7
Estado de choque	3	4	7
Gastritis	5	2	7
Enfermedad diverticular del intestino grueso	4	2	6
Otros	88	58	146
Total	341	268	609

Nota: los diagnósticos que en este cuadro se presentan son de acuerdo a la afección principal



Gastroenterología 107 A

Principales Causas de Defunción enero – junio 2007

Causa	Femenino	Masculino	Total
Insuficiencia hepática	7	3	10
Neoplasias	6	2	8
Enfermedad hepática alcohólica	3	4	7
Estado de choque	3	4	7
Insuficiencia renal crónica	3	2	5
Encefalopatía	2	2	4
Septicemia	2	1	3
Anemia aplastica	0	2	2
Enfermedad cerebrovascular	0	2	2
Edema pulmonar	0	1	1
Neumotórax espontáneo	1	0	1
Hemorragia del ano y del recto	1	0	1
Síndrome hepatorenal	1	0	1
Pancreatitis aguda	1	0	1
Hemorragia gastrointestinal	0	1	1
Enfermedad del sistema digestivo	1	0	1
Lupus eritematoso cutáneo subagudo	1	0	1
Ictericia	1	0	1
Total	33	24	57

Nota: los diagnósticos que en este cuadro se presentan son de acuerdo a la afección principal



Gastroenterología 107 A

Principales Cirugías y Procedimientos no Quirúrgicos enero – junio 2007

Causa	Femenino	Masculino	Total
Gastroscoopia	1131	678	1809
Colonoscopia	94	68	162
Colangiopancreatografía retrógrada endoscópica [cpre]	75	37	112
Ligadura de varices esofágicas	32	38	70
Esofagogastroduodenoscopia [egd] con biopsia cerrada	29	23	52
Colonoscopia	32	17	49
Dilatación de esófago	27	21	48
Endoscopia de intestino delgado	18	12	30
Esofagogastroduodenoscopia [egd] con biopsia cerrada	15	15	30
Biopsia cerrada de estómago [endoscópica]	12	13	25
Gastrostomía percutánea [endoscópica] (peg)	7	12	19
Endoscopia de intestino delgado	11	7	18
Colecistectomía	13	2	15
Colecistectomía laparoscópica	8	3	11
Procedimientos para la creación de competencia esfinteriana esofagocástrica	8	2	10
Extirpación o eliminación (destrucción) endoscópica de lesión o de tejido del estómago	3	6	9
Biopsia abierta del estómago	6	3	9
Esofagoscopia	5	3	8
Gastrostomía	2	5	7
Gastrectomía parcial	3	3	6
Otros	30	33	63
Total	1,561	1,001	2,562

Nota: los diagnósticos que en este cuadro se presentan son de acuerdo a la afección principal



Gastroenterología 107 A

Comparativo de Estudios de Endoscopias

Estudio	Total 2006	Total 2007
Panendoscopia	2,590	2,654
Colonoscopia	245	274
Laparoscopia	0	0
Total de endoscopias	2,835	2,928
Gastrotomias	29	29
Colangiografía	163	153
Polipectomias	6	0
Duadenoscopias	1	4
Esclerosis	3	5
Ligadura de varices	144	122
Esofagoscopias	3	0
Extracción de cuerpo extraño	16	11
Aplicación de cianocrilato	23	14
Dilatación malloney	38	57
Dilatación savary	28	42
Colocación de sonda nasoyeyunal	3	5
Gold probe	2	2
Retiro de sonda	3	0
Aplicación adrenalina	2	6
Rectosigmoidoendoscopia	7	0
Dilatación hurst	3	0
Tinción	2	0
Recambio de sonda de gastroenterología	4	3
Polipectomía de estomago	2	0
Polipectomía de recto	2	0
Dilatación fluoroscopica	0	1
Heater probe	0	2
Valoración preendoscopica	0	3,337
Polipectomía de esofago	0	4
Total de estudios	484	3,797



Gastroenterología 107 A

Coloproctología

20 principales Motivos de Consulta enero – junio 2007

Causa	Femenino	Masculino	Total	%
Fístula y fisura anal	329	443	772	22.90
Hemorroides	258	293	551	16.35
Cuidados posteriores a la cirugía	183	266	449	13.32
Hemorragia gastrointestinal	105	60	165	4.89
Verrugas (venéreas) anogenitales	17	121	138	4.09
Absceso anal y rectal	47	81	128	3.80
Síndrome del colon irritable	95	26	121	3.59
Colitis ulcerativa	63	55	118	3.50
Prurito anal	52	60	112	3.32
Enfermedad del ano y del recto	61	49	110	3.26
Constipación	69	24	93	2.76
Persona en contacto con los servicios de salud	25	52	77	2.28
Neoplasias	28	38	66	1.96
Incontinencia fecal	32	10	42	1.25
Enfermedad diverticular del intestino	27	8	35	1.04
Atención de ileostomía y colostomía	10	26	36	1.07
Persona que teme estar enferma, a quien no se hace diagnóstico	17	12	29	0.86
Úlcera del ano y del recto	8	16	24	0.71
Prolapso rectal	14	4	18	0.53
Síndrome doloroso abdominal	8	10	18	0.53
Otros	177	92	269	7.99
Total	1,625	1,746	3,371	100.00

Nota: los diagnósticos que en este cuadro se presentan son de acuerdo a la afección principal
Patologías determinadas conforme al 98.64% de los diagnósticos capturados



Gastroenterología 107 A

Principales Cirugías y Procedimientos no Quirúrgicos enero – junio 2007

Causa	Femenino	Masculino	Total
Fistulotomía anal	33	75	108
Proctosigmoidoscopia	46	38	84
Procedimientos diagnósticos sobre ano y tejido perianal	33	36	69
Esfinterotomía anal	38	21	59
Extirpación local o eliminación (destrucción) de lesión del ano	12	29	41
Extirpación de hemorroides	19	22	41
Ligamento de hemorroides	13	19	32
Sigmoidoscopia flexible	20	9	29
Otra incisión de ano	6	18	24
Electrocoagulación radical de lesión o tejido rectal	7	13	20
Resección anterior de recto	5	8	13
Inyección (esclerosis) de hemorroides	7	5	12
Dilatación del esfínter anal	7	4	11
Extirpación de colgajos cutáneos perianales	6	4	10
Desbridamiento excisional de herida, infección o quemadura	1	9	10
Biopsia de ano	5	4	9
Irrigación de herida	4	5	9
Biopsia cerrada [endoscópica] del intestino grueso	1	6	7
Hemicolectomía	3	4	7
Sigmoidectomía	2	4	6
Otros	32	27	59
Total	300	360	660

Nota: los diagnósticos que en este cuadro se presentan son de acuerdo a la afección principal



Gastroenterología 107 A

Clínica del Alcoholismo 107 A

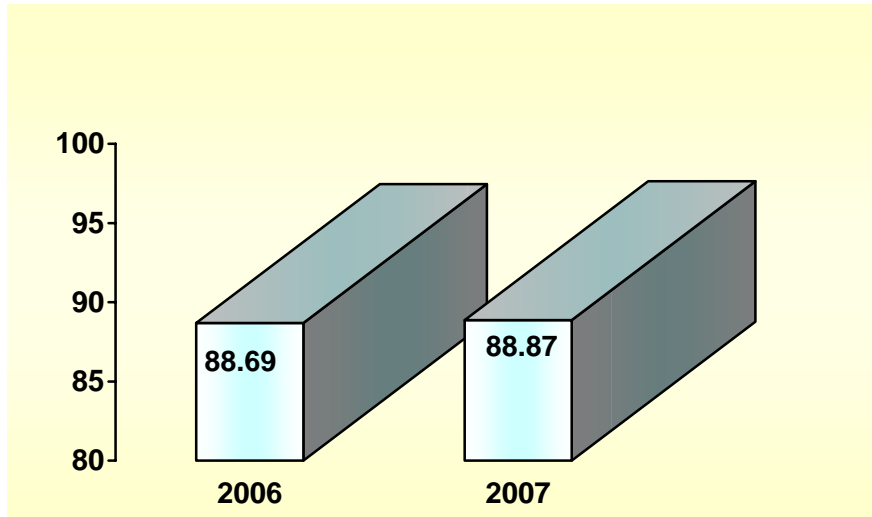
20 Principales Motivos de Consulta enero – junio 2007

Causa	Femenino	Masculino	Total	%
Neoplasias	0	1	1	0.19
Trombocitopenia	0	1	1	0.19
Diabetes mellitus	0	1	1	0.19
Trastornos mentales y del comportamiento por uso de alcohol	69	438	507	95.66
Episodio depresivo moderado	0	1	1	0.19
Enfermedad cerebrovascular	0	1	1	0.19
Enfermedad del reflujo gastroesofagico	0	1	1	0.19
Enfermedades del estomago y del duodeno	0	1	1	0.19
Hepatitis alcohólica	0	1	1	0.19
Cirrosis hepática alcohólica	2	1	3	0.57
Insuficiencia hepática	0	2	2	0.38
Cirrosis hepática crónica	4	5	9	1.70
Colecistitis y colelitiasis	1	0	1	0.17
Total	76	454	530	100.00

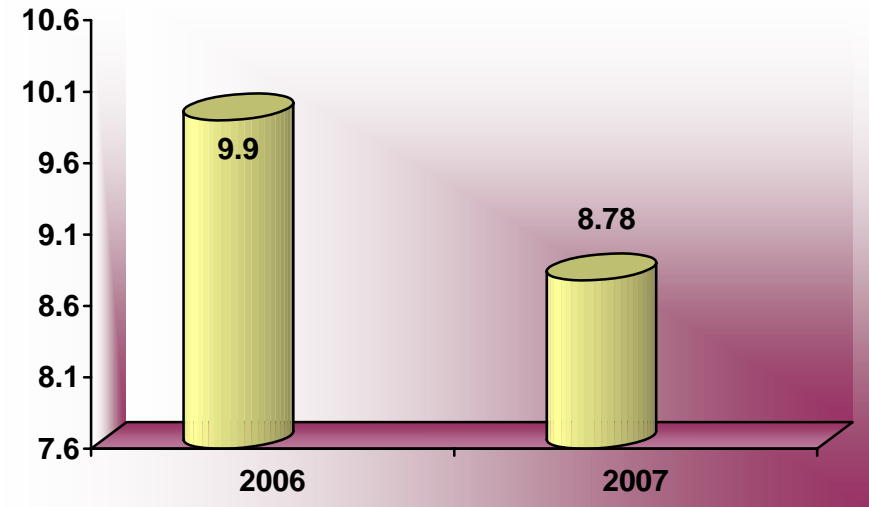
Nota: los diagnósticos que en este cuadro se presentan son de acuerdo a la afección principal
Patologías determinadas conforme al 99.62% de los diagnósticos capturados



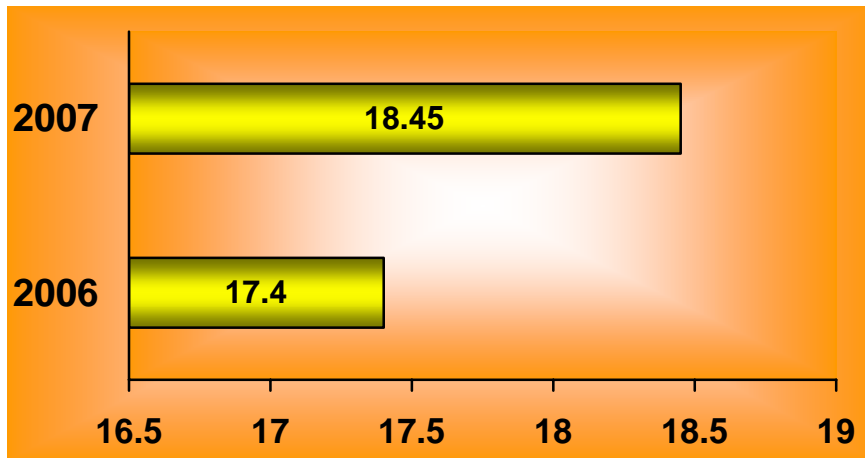
GASTROENTEROLOGÍA 107 A



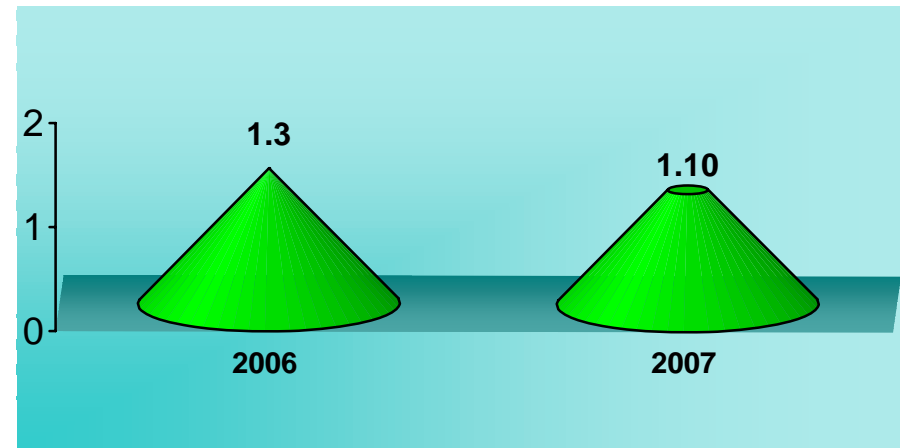
PORCENTAJE DE OCUPACIÓN_



PROMEDIO DE DÍAS ESTANCIA



ÍNDICE DE ROTACIÓN



INTERVALO DE SUSTITUCIÓN



Gastroenterología 107 A

Recursos Humanos

Categoría	Turno				Total
	Matutino	Vespertino	Nocturno	Sab, dom y fest	
Rama médica					
Jefe de servicios	3	0	0	0	3
Medico especialista "A"	5	1	0	0	6
Medico especialista "B"	5	0	0	0	5
Medico especialista "C"	11	0	0	0	11
Rama de enfermería					
Enfermera general titulada "A"	5	2	5	0	12
Auxiliar de enfermería "A"	4	5	1	0	10
Enfermera general titulada "B"	3	0	2	0	5
Auxiliar de enfermería "B"	3	1	1	0	5
Enfermera especialista "B"	1	0	0	0	1
Enfermera general titulada "C"	1	0	4	0	5
Rama paramédica					
Subjefe de farmacia	1	0	0	0	1
Cocinero en hospital	1	0	0	1	2
Auxiliar de estadística y archivo clínico	0	0	0	1	1
Afanadora	4	2	3	0	9
Camillero	1	0	0	1	2
Rama afín administrativa					
Apoyo administrativo en salud a-7	0	1	0	1	2
Apoyo administrativo en salud a-6	5	0	0	0	5
Apoyo administrativo en salud a-5	1	0	0	0	1
Apoyo administrativo en salud a-4	2	0	0	1	3
Apoyo administrativo en salud a-3	2	0	0	0	2
Apoyo administrativo en salud a-2	1	0	0	0	1
Total	59	12	16	5	92

Fuente: dirección de recursos humanos



Gastroenterología 107 A

Equipo de cómputo

Descripción del equipo	Procedencia (adquisición o donación)	Año de adquisición	Procesador	Velocidad en mhz	Cantidad
C.p.u. generica power	Adquisición	01/01/99	Pentium iii	400	1
C.p.u. acer mate 425s	Adquisición	01/01/90	80486	25	1
C.p.u. hewlett packard vectra vl s/75	Adquisición	01/01/90	80586/pentium	75	1
C.p.u. .computación integral	Adquisición	01/01/90	80586/pentium	166	1
C.p.u. .compaq deskpro en	Adquisición	01/09/00	Pentium iii	733	1
C.p.u. hewlett packard vectra ve	Adquisición	18/06/99	Pentium ii	400	1
C.p.u. .compaq presario 4405la	Donación	27/02/03			1
C.p.u. ibm thinkpad (2652-j3s)	Donación	13/02/03			1
C.p.u usap mid atx tower – 58	Donación	10/07/03	Celeron	1667 mhz	1
C.p.u. alaska paxsón 4	Adquisición	03/10/03	Athion xp 2000+	1.67 ghz	1
Lap Top DV1635LA	Recursos terc.	02/06/06	HP		1
Total					11

Fuente: subdirección de sistemas administrativos

Impresoras

Descripción del equipo	Modelo	Tipo	Cantidad
Impresora epson	Epson stylus 777	Inyección	1
Impresora hp	Desk jet 500	Inyección	1
Impresora hp	Desk jet 500c	Inyección	2
Impresora hp	Desk jet 660c	Inyección	1
Impresora hp	Desk jet 660	Inyección	1
Impresora kyocera	Ecosys-fs-1200	Laser	1
Impresora hp	Laser jet 6l	Láser	1
Impresoras panasonic	Kx-p11801	Matriz	2
Impresoras hewlett packard	Desk jet 3320	Inyección	1
Impresoras hp	Desk jet 3320 c 8946c	Inyección	1
Total			12

Fuente: subdirección de sistemas administrativos



Gastroenterología 107 A

Reguladores y Fuentes de Potencia Ininterrumpidas

Descripción del equipo	Marca	Modelo	Tipo	Potencia v.a.	Cantidad
Unidad de potencia ininterrumpidas/regulador	Tripp lite	S/md		250	1
Unidad de potencia ininterrumpidas/regulador	Sola basic	Micro volt 1200		20	1
Total					2

Fuente: subdirección de sistemas administrativos

Equipo de Diagnóstico

Descripción	Modelo	Marca	Año de adquisición	Procedencia (adquisición o donación)	No. de equipos
Proyector múltiple		Infocus	2006	Donación	1
Unidad electro quirúrgica	Icc200	Erbe	2007	Recursos ext.	1
Grabador y reproductor de DVD	DGR520	Daewoo	2007	Recursos ext.	3
Total					5

Fuente: departamento de inventarios

Equipo de Imagenología

Descripción	Modelo	Marca	Año de adquisición	Procedencia (adquisición o donación)	No. de equipos
Ultrasonido	Ssd-620	Aloka		Adquisición	1
Girosopio	Dt-ug kxo0850/dt	Toshiba	1985	Adquisición	1
Total					2

Fuente: departamento de inventarios

Equipo Quirúrgico

Descripción	Modelo	Marca	Año de adquisición	Procedencia (adquisición o donación)	No. de equipos
Unidad electro quirúrgica	Icc200	Erbe	2007	Recursos externos	1
Total					1

Fuente: departamento de inventarios



DERMATOLOGÍA 109 A

Comparativo de Productividad enero – junio 2006 / 2007

Actividad	2006				2007			
	Programado	Realizado	% de avance	Calificación	Programado	Realizado	% de avance	Calificación
Consultas de primera vez	4,456	2,495	55.99	R	2,798	3,779	135.06	V
Consultas subsecuentes	6,502	9,464	145.56	V	9,182	8,520	92.79	A
Total	10,958	11,959	109.13	V	11,980	12,299	102.66	V
Ínterconsultas		163				115		
Ingresos		176				182		
Egresos	71	103	145.07	V	88	86	97.73	V
Intervenciones quirúrgicas	873	1,282	146.85	V	1,084	1,429	131.83	V
Procedimientos no quirúrgicos		842				3,613		
Días paciente	985	1,157	117.46	V	1,208	1,185	98.10	V
Días cama	1,820	1,820	100.00	V	1,820	1,723	94.67	A
Porcentaje de ocupación	54.12	63.57	117.46	V	66.37	68.78	103.63	V



Dermatología 109 A

20 Principales Motivos de Consulta enero – junio 2007

Causa	Femenino	Masculino	Total	%
Dermatitis, no especificada	1,400	621	2,021	16.43
Acne vulgar	871	514	1,385	11.26
Psoriasis vulgar	341	373	714	5.81
Cloasma	540	24	564	4.59
Tumor benigno de la piel	402	142	544	4.42
Verrugas (venéreas) anogenitales	461	70	531	4.32
Dermatofitosis	331	139	470	3.82
Tumor maligno de la piel	282	161	443	3.60
Verrugas víricas	241	135	376	3.06
Vitíligo	246	129	375	3.05
Nevó melanocítico	225	57	282	2.29
Dermatitis de contacto por irritantes	200	77	277	2.25
Pénfigo vulgar	139	78	217	1.76
Queratosis seborreica	164	42	206	1.67
Dermatitis atópica	127	72	199	1.62
Quiste epidérmico	123	56	179	1.46
Xerosis del cutis	115	50	165	1.34
Dermatitis seborreica	108	43	151	1.23
Cicatriz queloide	96	41	137	1.11
Molusco contagioso	104	11	115	0.94
Otros	2,218	730	2,948	23.97
Total	8,734	3,565	12,299	100.00

Nota: los diagnósticos que en este cuadro se presentan son de acuerdo a la afección principal
Patologías determinadas conforme al 99.88% de los diagnósticos capturados



Dermatología 109 A

20 Diagnósticos de Egreso más frecuentes enero – junio 2007

Causa	Femenino	Masculino	Total
Insuficiencia renal crónica	4	11	15
Neoplasias	3	6	9
Pénfigo vulgar	1	4	5
Dermatitis	3	2	5
Micetoma	2	0	2
Diabetes mellitus	0	2	2
Eritrodermia ictiosiforme vesicular congénita	0	2	2
Papulas de gottron	1	1	2
Vasculitis limitada a la piel	2	0	2
Pioderma gangrenoso	1	1	2
Psoriasis vulgar	0	2	2
Desviación del tabique nasal	0	2	2
Absceso cutáneo, furúnculo y carbunco	0	1	1
Linfadenitis aguda	1	0	1
Dermatitis exfoliativa	0	1	1
Erupción cutánea generalizada debida a drogas y medicamentos	0	1	1
Eritema multiforme flictenular	0	1	1
Acne conglobado	1	0	1
Calcinosis de la piel	1	0	1
Dermatomiositis	1	0	1
Otros	9	19	28
Total	30	56	86

Nota: los diagnósticos que en este cuadro se presentan son de acuerdo a la afección principal



Dermatología 109 A

Principales Causas de Defunción enero – junio 2007

CAUSA	Femenino	Masculino	Total
Desnutrición proteicocalorica severa	0	1	1
Insuficiencia hepática alcohólica	0	1	1
Pancreatitis aguda	0	1	1
Pénfigo vulgar	0	1	1
TOTAL	0	4	4

Nota: los diagnósticos que en este cuadro se presentan son de acuerdo a la afección principal



Dermatología 109 A

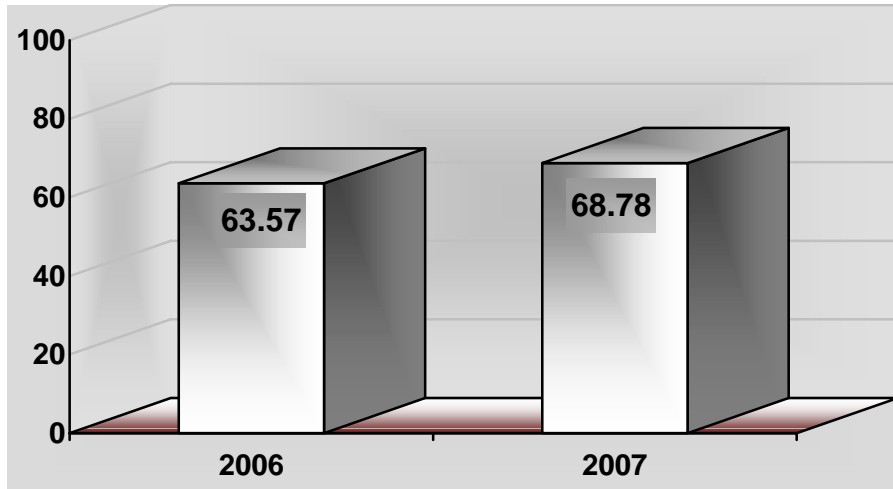
Principales Cirugías y Procedimientos no Quirúrgicos enero – junio 2007

Causa	Femenino	Masculino	Total
Terapia de luz ultravioleta	2,274	1,140	3,414
Operación sobre la piel y tejido subcutáneo	275	124	399
Extirpación local o destrucción de lesión o tejido de piel y tejido subcuta	282	45	327
Extirpación de quiste o seno pilonidal	200	97	297
Biopsia de piel y tejido subcutáneo	181	83	264
Procedimientos diagnósticos sobre piel y tejido subcutáneo	153	42	195
Quimioterapia de piel	17	23	40
Biopsia de labio	16	9	25
Abrasión dérmica	11	6	17
Acupuntura	12	2	14
Procedimientos diagnósticos sobre la vulva	9	0	9
Sutura de piel y tejido subcutáneo	3	1	4
Extracción de una, lecho de una o pliegue de una	3	0	3
Relajación de cicatriz o de contractura reticulada de piel	2	1	3
Fototerapia	2	1	3
Excisión o destrucción de lesión de esclerótica	2	0	2
Operaciones sobre la nariz	2	0	2
Operaciones sobre músculo, tendón y fascia de mano	2	0	2
Onicoplastia	1	1	2
Excisión de piel para injerto	1	1	2
Otros	13	5	18
Total	3,461	1,581	5,042

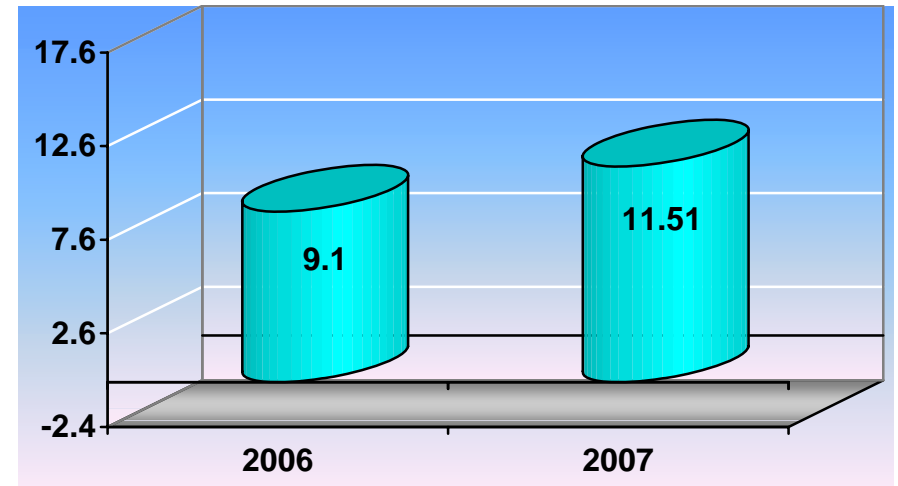
Nota: los diagnósticos que en este cuadro se presentan son de acuerdo a la afección principal



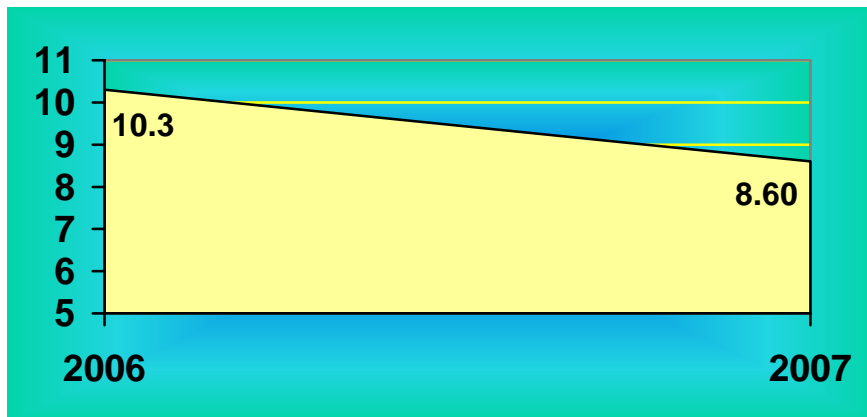
DERMATOLOGÍA 109 A



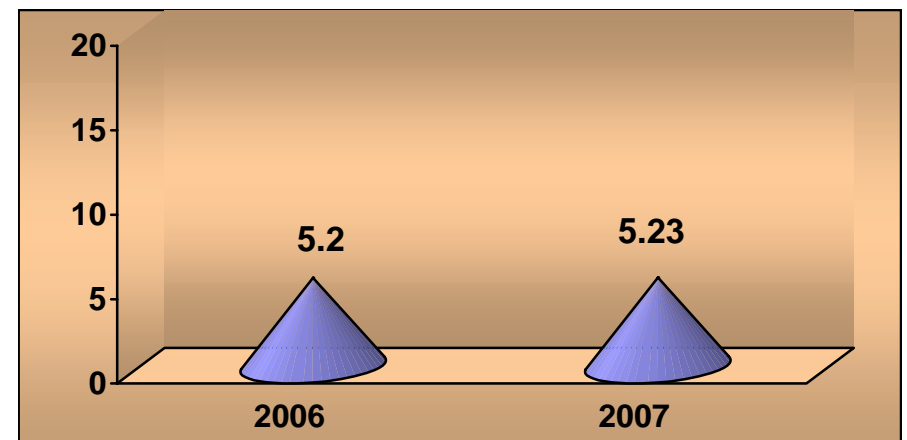
PORCENTAJE DE OCUPACIÓN



PROMEDIO DE DÍAS ESTANCIA



ÍNDICE DE ROTACIÓN



INTERVALO DE SUSTITUCIÓN



Dermatología 109 A

Recursos Humanos

Categoría	Turno				Total
	Matutino	Vespertino	Nocturno	Sab, dom y fest	
Rama médica					
Jefe de servicio	3	0	0	0	3
Medico especialista "A"	2	0	0	0	2
Cirujano dentista "A"	1	0	0	0	1
Medico especialista "B"	3	0	0	0	3
Medico especialista "C"	8	0	0	0	8
Rama de enfermería					
Jefe de enfermeras "C"	1	0	0	0	1
Enfermera general titulada "A"	3	0	3	0	6
Auxiliar de enfermería "A"	1	3	0	0	4
Rama paramédica					
Químico "A"	1	1	0	0	2
Afanadora	6	1	0	1	8
Lavandera en hospital	0	0	0	1	1
Operador de calderas en hospital	1	0	0	0	1
Rama de investigación					
Investigador en ciencias médicas "F"	1	0	0	0	1
Rama afín administrativa					
Apoyo administrativo en salud a-4	3	0	0	0	3
Apoyo administrativo en salud a-3	2	0	0	0	2
Apoyo administrativo en salud a-2	1	0	0	0	1
Total	37	5	3	2	47

Fuente: dirección de recursos humanos



Dermatología 109 A

Equipo de Cómputo

Descripción del equipo	Procedencia (adquisición o donación)	Año de adquisición	Procesador	Velocidad en mhz	Cantidad
C.p.u. acer acer/pac 466d	Adquisición	01/01/90	80486	66	1
C.p.u. acer acer/pac dx4	Adquisición	01/01/90	80486	100	1
C.p.u. alaska paxson 4	Adquisición	27/10/03	Athion xp 2000+	1.67	1
Total					3

Fuente: subdirección de sistemas administrativos

Impresoras

Descripción del equipo	Modelo	Tipo	Cantidad
Impresora hp	Desk jet 500c	Inyección	1
Impresora hp	Laser jet 5l	Laser	1
Impresora hp	Laser jet 4l	Laser	1
Impresora hp	4l	Laser	1
Impresora hp	Laser jet 6l	Laser	1
Impresora hp	Laser jet 1080	CNB1700871	1
Total			6

Fuente: subdirección de sistemas administrativos

Reguladores y Fuentes de Potencia Ininterrumpidas

Descripción del equipo	Marca	Modelo	Tipo	Potencia v.a.	Cantidad
Regulador	Vica	Light ii		500	1
Unidad de potencia ininterrumpidas/regulador	Vica	Fupir 400		800	1
No break	Tripp lite	Omnismart 700	No-break	700	1
Total					3

Fuente: subdirección de sistemas administrativos



Dermatología 109 A

Equipo Quirúrgico

Descripción	Modelo	Marca	Año de adquisición	Procedencia (adquisición o donación)	No. de equipos
Electro-coagulador	7-900-115	Hyfrecator 2000	2007	Recursos externos	1
Total					1

Fuente: departamento de inventarios



Geriatría 110 B

Comparativo de Productividad enero – junio 2006 / 2007

Actividad	2006				2007			
	Programado	Realizado	% de avance	Calificación	Programado	Realizado	% de avance	Calificación
Consultas de primera vez	413	496	120.10	V	456	409	89.69	R
Consultas subsecuentes	1,324	1,113	84.06	R	1,134	957	84.39	R
Total	1,737	1,609	92.63	A	1,590	1,366	85.91	R
Ínterconsultas		263				218		
Ingresos		246				178		
Egresos	234	272	116.24	V	240	283	117.92	V
Intervenciones quirúrgicas	3	2	66.67	R	2	0	0.00	R
Procedimientos no quirúrgicos		7				0		
Días paciente	1,677	1,935	115.38	V	1,939	2,010	103.66	V
Días cama	2,184	2,184	100.00	V	2,184	2,183	99.95	V
Porcentaje de ocupación	76.79	88.60	115.38	V	88.78	92.08	103.72	V



Geriatría 110 B

Comparativo de Acciones Realizadas enero – junio 2006 / 2007

Acciones	2006			2007		
	Hospitalizado	Ambulatorio	Total	Hospitalizado	Ambulatorio	Total
Signos Vitales	7	261	268	7	100	107
Marcha y Balance	68	67	135	12	41	53
Terapia Respiratoria	13	3	16	9	44	53
Terapia Ocupacional	33	41	74	14	80	94
Uso de Ortesis	9	8	17	2	13	15
Estimulación Psicomotriz	91	225	316	19	110	129
Coordinación	52	59	111	12	49	61
Ejercicios de Memoria	49	55	104	9	28	37
Terapia de Lenguaje	16	1	17	0	8	8
Alimentación Asistida	14	0	14	0	5	5
Terapia de Autoimagen	55	5	60	0	7	7
Terapia Física	60	26	86	5	37	42
Cuidados personales	0	0	0	5	6	11
Capacitación familiar	0	0	0	0	16	16
Terapia Individual	5	61	66	61	164	225
Terapia respiro cuidador	0	0	0	0	16	16
Terapia Familiar	4	41	45	6	51	57
Terapia Grupal	0	0	0	0	20	20
Terapia Recreativa	6	5	11	7	41	48
Reactivos (Glucotest)	0	6	6	0	0	0
Vendajes	0	1	1	0	0	0
Total	482	865	1,347	168	836	1,004



Geriatría 110 B

20 Principales Motivos de Consulta enero – junio 2007

Causa	Femenino	Masculino	Total	%
Hipertensión y cardiopatía hipertensiva	290	61	351	25.70
Diabetes mellitus	254	82	336	24.60
Enfermedad pulmonar obstructiva crónica	52	26	78	5.71
Artrosis, no especificada	48	19	67	4.90
Depresión	36	7	43	3.15
Insuficiencia cardiaca congestiva	32	2	34	2.49
Neoplasias	15	17	32	2.34
Cardiopatía isquemica	23	7	30	2.20
Enfermedad cerebro vascular	22	5	27	1.98
Trastornos tiroideos	20	5	25	1.83
Artritis reumatoide	13	4	17	1.24
Demencia	12	4	16	1.17
Síndrome del colon irritable sin diarrea	14	2	16	1.17
Gastritis	14	1	15	1.10
Enfermedad de parkinson	12	0	12	0.88
Insuficiencia venosa (crónica) (periférica)	10	2	12	0.88
Síndrome anémico	7	2	9	0.66
Enfermedad del reflujo gastroesofagico sin esofagitis	6	3	9	0.66
Infección de vías urinarias	6	3	9	0.66
Insuficiencia renal crónica	5	3	8	0.59
Otros	152	68	220	16.09
Total	1,043	323	1,366	100.00

Nota: los diagnósticos que en este cuadro se presentan son de acuerdo a la afección principal
Patologías determinadas conforme al 95.31% de los diagnósticos capturados



Geriatría 110 B

10 Diagnósticos de Egreso más frecuentes enero – junio 2007

Causa	Femenino	Masculino	Total
Insuficiencia renal crónica	63	83	146
Diabetes mellitus	18	8	26
Enfermedad cerebrovascular	7	5	12
Insuficiencia hepática	0	11	11
Neumonías	3	6	9
Síndrome anémico	4	4	8
Insuficiencia cardíaca congestiva	5	1	6
Neoplasias	2	4	6
Hipertensión y cardiopatía hipertensiva	5	0	5
Demencia	2	2	4
Enfermedad pulmonar obstructiva crónica	3	1	4
Gastritis	2	2	4
Úlcera gástrica	3	0	3
Estado de choque	1	2	3
Enfermedad vascular periférica	3	0	3
Hemorragia gastrointestinal	1	1	2
Hipoglicemia	1	1	2
Artritis reumatoide	2	0	2
Cirrosis hepática	2	0	2
Cisticercosis del sistema nervioso central	1	0	1
Otros	11	13	24
Total	139	144	283

Nota: los diagnósticos que en este cuadro se presentan son de acuerdo a la afección principal



Geriatría 110 B

Principales Causas de Defunción enero – junio 2007

Causa	Femenino	Masculino	Total
Insuficiencia renal crónica	4	6	10
Diabetes mellitus	2	1	3
Enfermedad cerebrovascular	1	2	3
Insuficiencia hepática	0	3	3
Insuficiencia cardíaca congestiva	2	0	2
Neumonía	1	1	2
Enfermedad hepática alcohólica	0	2	2
Estado de choque	0	2	2
Absceso amebiano del hígado	0	1	1
Septicemia	0	1	1
Cardiopatía isquémica	0	1	1
Enfermedades vasculares periféricas	1	0	1
Derrame pleural	0	1	1
Infección de vías urinarias	1	0	1
Total	12	21	33

Nota: los diagnósticos que en este cuadro se presentan son de acuerdo a la afección principal



Geriatría 110 B

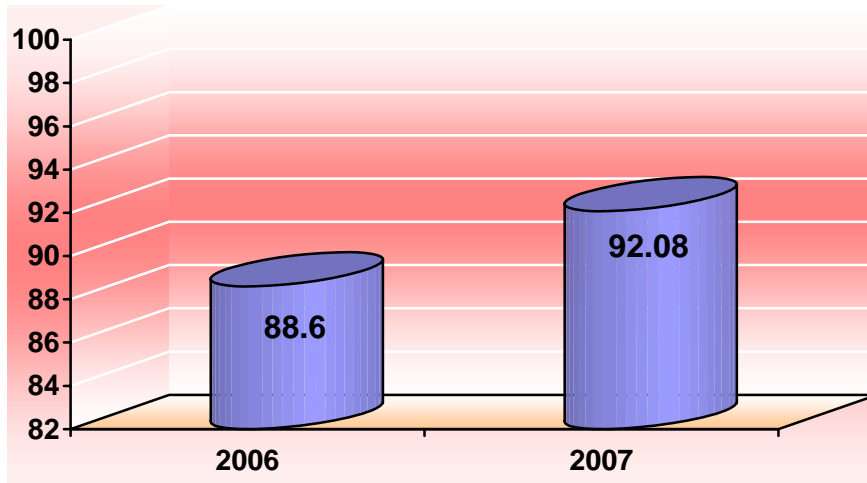
Principales Cirugías y Procedimientos no Quirúrgicos enero – junio 2007

Causa	Femenino	Masculino	Total
Total			

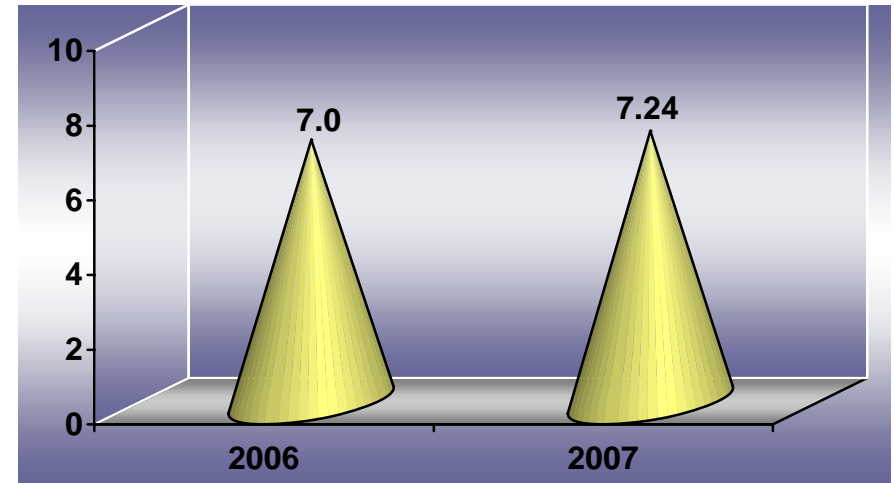
Nota: los diagnósticos que en este cuadro se presentan son de acuerdo a la afección principal



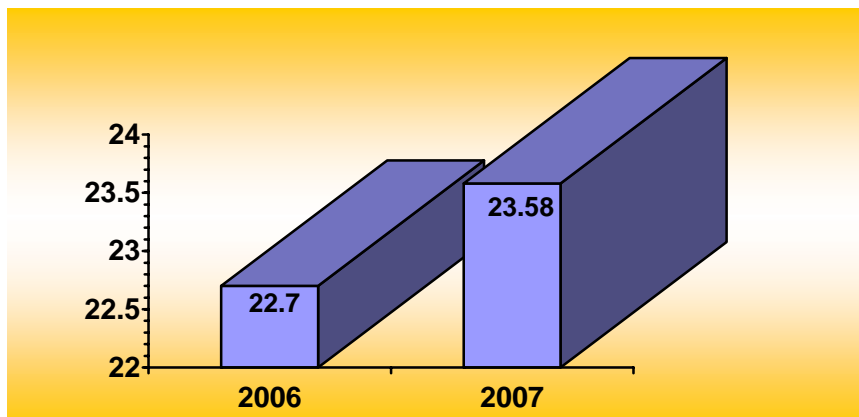
GERIATRÍA 110 B



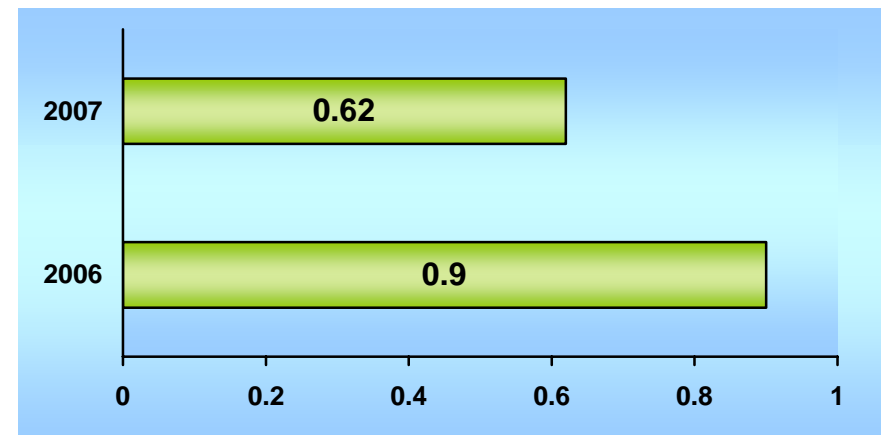
PORCENTAJE DE OCUPACIÓN



PROMEDIO DE DÍAS ESTANCIA



ÍNDICE DE ROTACIÓN



INTERVALO DE SUSTITUCIÓN



Geriatría 110 B

Recursos Humanos

Categoría	Turno				Total
	Matutino	Vespertino	Nocturno	Sab, dom y fest	
Rama médica					
Medico especialista "A"	3	0	0	0	3
Medico especialista "C"	3	0	0	0	3
Rama paramédica					
Psicólogo clínico	1	0	0	0	1
Rama afín administrativa					
Apoyo administrativo en salud a-4	1	0	0	0	1
Apoyo administrativo en salud a-3	1	0	0	0	1
Total	9	0	0	0	9

Fuente: dirección de recursos humanos

Equipo de Cómputo

Descripción del equipo	Procedencia (adquisición o donación)	Año de adquisición	Procesador	Velocidad en mhz	Cantidad
C.p.u. ibm 466dx2-dp	Adquisición	02/02/99	Pentium iii	66	1
C.p.u. acer acer mate 433s	Adquisición	02/02/99	80486	33	1
Total					2

Fuente: subdirección de sistemas administrativos

Impresoras

Descripción del equipo	Modelo	Tipo	Cantidad
Impresora hp	Laser jet 2p	Laser	1
Total			1

Fuente: subdirección de sistemas administrativos

Reguladores y Fuentes de Potencia Ininterrumpidas

Descripción del equipo	Marca	Modelo	Tipo	Potencia v.a.	Cantidad
Regulador	Vica	Light2		600	1
Unidad de potencia ininterrumpidas/regulador	Complet	300		300	1
Total					2

Fuente: subdirección de sistemas administrativos



Oncología 111 A

Comparativo de Productividad enero – junio / 2006-2007

Actividad	2006				2007			
	Programado	Realizado	% de avance	Calificación	Programado	Realizado	% de avance	Calificación
Consultas de primera vez	6,956	7,317	105.19	V	7,317	5,422	74.10	R
Consultas subsecuentes	28,897	27,113	93.83	A	28,176	29,151	103.46	V
Total	35,853	34,430	96.03	A	35,493	34,573	97.41	V
Ingresos		1,974				2,141		
Egresos	1,892	1,909	100.90	V	1,836	1,932	105.23	V
Intervenciones quirúrgicas	836	902	107.89	V	830	865	104.22	V
Procedimientos no quirúrgicos		118				277		
Días paciente	10,888	11,312	103.89	V	11,477	10,731	93.50	A
Días cama	15,106	15,106	100.00	V	15,106	15,077	99.81	V
Porcentaje de ocupación	72.08	74.88	103.88	V	75.98	71.17	93.67	A



Oncología 111 A

20 Principales Motivos de Consulta enero – junio 2007

Causa	Femenino	Masculino	Total	%
Enfermedad inflamatoria del cuello uterino	8,092	0	8,092	23.41
Tumor maligno del exocervix	5,211	0	5,211	15.07
Tumor maligno del cuadrante superior externo de la mama	4,774	25	4,799	13.88
Papilomavirus	1,423	0	1,423	4.12
Tumor maligno del ovario	938	0	938	2.71
Caries dental y enfermedades del periodonto	550	362	912	2.64
Tumor maligno de la piel	544	360	904	2.61
Mastopatía quística difusa	796	0	796	2.30
Persona que teme estar enferma, a quien no se hace diagnóstico	598	7	605	1.75
Tumor maligno del endometrio	580	0	580	1.68
Tumor maligno del testículo	0	555	555	1.61
Tumor maligno del tejido conjuntivo y tejido blando	309	229	538	1.56
Tumor maligno de la boca	203	291	494	1.43
Historia familiar de tumor maligno de mama	407	0	407	1.18
Tumor maligno del recto	204	174	378	1.09
Traumatismo del ojo y de la orbita	156	216	372	1.08
Tumor benigno de la mama	367	2	369	1.07
Tumor maligno de la glándula tiroides	273	85	358	1.04
Trastornos de la articulación temporomaxilar	288	58	346	1.00
Tumor maligno del colon	193	128	321	0.93
Otros	3,837	2,338	6,175	17.84
Total	29,743	4,830	34,573	100.00

Nota: los diagnósticos que en este cuadro se presentan son de acuerdo a la afección principal
Patologías determinadas conforme al 100.00% de los diagnósticos capturados



Oncología 111 A

20 Diagnósticos de Egreso más frecuentes enero – junio 2007

Causa	Femenino	Masculino	Total
Tumor maligno del exocervix	457	0	457
Tumor maligno del cuadrante superior externo de la mama	232	0	232
Tumor maligno del ovario	173	0	173
Tumor maligno del testículo	0	127	127
Tumor maligno del estomago	37	41	78
Tumor maligno de la piel	39	37	76
Tumor maligno del colon	40	12	52
Tumor maligno de boca	10	33	43
Tumor maligno del endometrio	41	0	41
Insuficiencia renal crónica	35	5	40
Tumor maligno de la glándula tiroides	30	5	35
Fibroadenosis de mama	30	0	30
Sarcoma de kaposi	10	19	29
Tumor maligno de los huesos	10	16	26
Tumor maligno del recto	13	12	25
Tumor maligno de la laringe	2	22	24
Leiomioma del útero	19	0	19
Tumor maligno del páncreas	10	8	18
Tumor maligno del ano	11	6	17
Tumor maligno del retroperitoneo	8	9	17
Otros	250	123	373
Total	1,457	475	1,932

Nota: los diagnósticos que en este cuadro se presentan son de acuerdo a la afección principal



Oncología 111 A

Principales Causas de Defunción enero – junio 2007

Causa	Femenino	Masculino	Total
Tumor maligno del exocervix	12	0	12
Tumor maligno del ovario	6	0	6
Tumor maligno del testículo	0	6	6
Tumor maligno de la mama	5	0	5
Tumor maligno de estomago	1	3	4
Tumor maligno del colon	2	2	4
Tumor maligno del páncreas	4	0	4
Tumor maligno del recto	1	1	2
Tumor maligno de laringe	0	2	2
Tumor maligno de la glándula tiroides	2	0	2
Tumor maligno de la fosa nasal	1	0	1
Lesión de sitios contiguos de los bronquios y del pulmón	1	0	1
Melanoma maligno de la piel	1	0	1
Sarcoma de kaposi del tejido blando	1	0	1
Tumor maligno del endometrio	1	0	1
Tumor maligno del útero, no especificada	1	0	1
Tumor maligno de los anexos uterinos	1	0	1
Tumor maligno del riñón	0	1	1
Tumor maligno de la pelvis renal	0	1	1
Linfoma no hodgkin	0	1	1
Otros	14	5	19
Total	54	22	76

Nota: los diagnósticos que en este cuadro se presentan son de acuerdo a la afección principal



Oncología 111 A

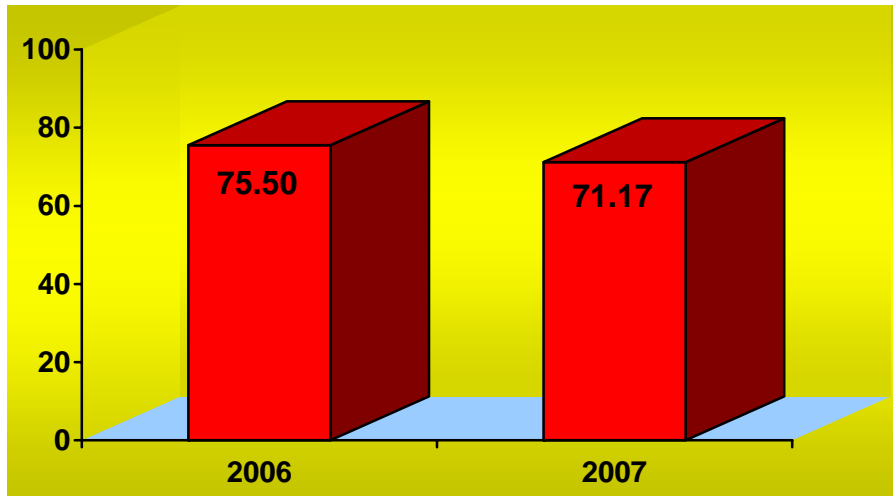
Principales Cirugías y Procedimientos no Quirúrgicos enero – junio 2007

Causa	Femenino	Masculino	Total
Implantación o inserción de elementos radioactivos	268	0	268
Histerectomías	157	0	157
Mastectomia	99	1	100
Ooforectomia y salpingooforectomia	89	0	89
Biopsia (percutanea) (aguja) cerrada de mama	62	4	66
Tiroidectomía	48	9	57
Extirpación radical de lesión cutánea	27	14	41
Biopsia de piel y tejido subcutáneo	16	11	27
Biopsia de tejido blando	14	9	23
Biopsia abierta de mama	17		17
Disección radical de cuello	10	6	16
Laparotomía exploradora	14	1	15
Extirpación local de lesión de mama	14	1	15
Reparación de hernia	12	1	13
Extirpación de ganglio linfático	11	1	12
Gastrostomia	4	7	11
Excision o destrucción de lesión del útero	11	0	11
Gastrectomía	7	3	10
Colostomia	9	1	10
Orquiectomia	0	9	9
Otros	93	82	175
Total	982	112	1,142


Nota: los diagnósticos que en este cuadro se presentan son de acuerdo a la afección principal



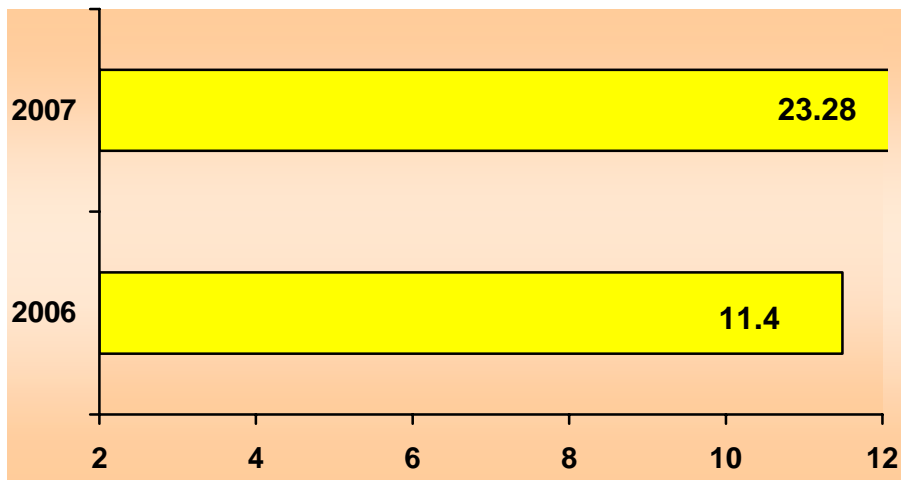
ONCOLOGÍA 111 A



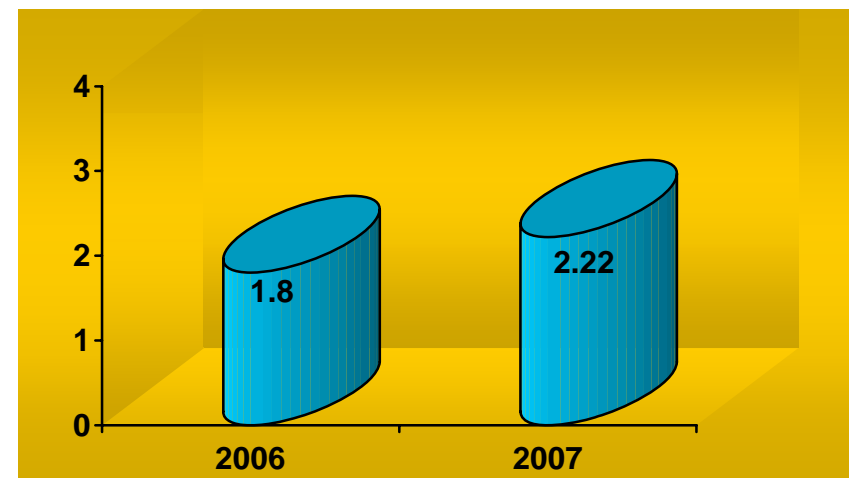
PORCENTAJE DE OCUPACIÓN



PROMEDIO DE DÍAS ESTANCIA



ÍNDICE DE ROTACIÓN



INTERVALO DE SUSTITUCIÓN



Oncología 111 A (Recursos Humanos)

Categoría	Turno					Total
	Matutino	Vespertino	Nocturno	Completo	Sab., Dom. Y Fest	
Rama médica						
Jefe de división	1	0	0	0	0	1
Jefe de servicio	2	0	0	0	0	2
Medico especialista "A"	19	6	0	0	1	26
Cirujano dentista "A"	3	0	0	0	0	3
Medico especialista "B"	9	1	0	0	0	10
Medico especialista "C"	15	0	0	0	0	15
Cirujano dentista "B"	1	0	0	0	0	1
Cirujano dentista "C"	2	0	0	0	0	2
Rama de enfermería						
Enfermera especialista "A"	5	1	0	0	0	6
Enfermera general titulada "A"	30	13	16	0	0	59
Auxiliar de enfermería "A"	13	8	4	0	0	25
Enfermera general titulada "B"	9	1	6	0	0	16
Auxiliar de enfermería "B"	4	3	1	0	0	8
Enfermera especialista "B"	4	1	0	0	0	5
Enfermera general titulada "C"	0	1	1	0	0	2
Enfermera especialista "C"	2	1	0	0	0	3
Rama paramédica						
Técnico Laboratorista "A"	2	0	0	0	0	2
Técnico radiólogo o en radioterapia	10	7	0	0	0	17
Terapista	2	0	0	0	0	2
Trabajadora social en área médica "A"	1	1	0	0	0	2
Cocinero en hospital	2	0	0	0	0	2
Nutricionista	0	1	0	0	0	1
Inhaloterapeuta	3	0	1	0	0	4
Afanadora	13	2	4	0	1	20
Camillero	5	2	1	0	1	9
Físico en hospital	4	3	0	0	0	7
Subtotal	161	52	34	0	3	250



Oncología 111 A (Recursos Humanos)

Categoría	Turno					Total
	Matutino	Vespertino	Nocturno	Completo	Sab., dom. Y fest	
Investigación						
Investigador en ciencias medicas "D"	1	0	0	0	0	1
Rama afín administrativa						
Apoyo administrativo en salud a-8	1	0	0	0	0	1
Apoyo administrativo en salud a-7	3	0	1	0	0	4
Apoyo administrativo en salud a-6	11	3	1	0	0	15
Apoyo administrativo en salud a-5	3	0	0	0	0	3
Apoyo administrativo en salud a-4	4	1	0	0	1	6
Apoyo administrativo en salud a-3	2	1	0	0	1	4
Apoyo administrativo en salud a-2	1	1	0	0	0	2
Subtotal	26	6	2	0	2	36
Total	187	58	36	0	5	286

Fuente: dirección de recursos humanos



Oncología 111 A (Equipo de Cómputo)

Descripción del equipo	Procedencia (adquisición o donación)	Año de adquisición	Procesador	Velocidad en mhz	Cantidad
C.p.u. compaq deskpro evo	Adquisición	01/01/01	Pentium 4	1500	3
C.p.u. acer mate 466d	Adquisición	01/01/90	80486	66	2
C.p.u. acer mate 466d	Adquisición	02/02/99	80486	66	1
C.p.u. computación integral pentium	Adquisición	02/02/99	Amd-k5	233	1
C.p.u. lanix genesis	Adquisición	01/01/99	Pentium iii	20	1
C.p.u. acer acer mate 433s	Adquisición	01/01/90	80486	33	1
C.p.u. ibm pc350	Adquisición	01/01/90	80586/pentium	333	1
C.p.u. sin marca sin modelo	Adquisición	01/01/90	80586/pentium	200	1
C.p.u. acer acer mate 425s	Adquisición	02/02/99	80486	25	1
C.p.u. acer aspire	Adquisición	02/02/99	Pentium mmx	200	1
C.p.u. compaq prolinea 4/25s	Adquisición	02/02/99	80486	25	1
C.p.u. compaq deskpro en	Adquisición	02/02/99	Pentium iii	733	2
C.p.u. computación integral/computación integral	Adquisición	01/01/90	80586/pentium	233	1
C.p.u. computación integral/computación integral	Adquisición	02/02/99	80586/pentium	266	1
C.p.u. acer acer power 5200	Adquisición	02/02/99	Pentium ii	400	1
C.p.u. microtech sin mod.	Adquisición	02/02/99	Pentium iii	20	1
C.p.u. dell 433/l	Adquisición	02/02/99	80486	33	1
C.p.u. ibm pc350	Adquisición	02/02/99	80586/pentium	200	1
C.p.u. lanix pentium	Adquisición	01/01/90	80586/pentium	100	1
C.p.u. caja blanca aurum	Adquisición	02/02/99	Pentium ii	400	3
C.p.u. compaq prolinea 433	Adquisición	01/01/90	80486	33	1
C.p.u. compaq presario 5023	Adquisición	02/02/99	Pentium ii	266	2
C.p.u. silicon graphics iris indigo	Adquisición	01/01/90	80586/pentium	200	1
C.p.u. lanix 486/dx2	Adquisición	02/02/99	80486	100	1
C.p.u. ibm 1pd 8899a	Donación	16/03/02			2
C.p.u. alaska paxson 4	Adquisición	09/10/03	Athión xp 2000+	1.67	1
Laptop	Recursos ext.	13/04/04	Pentium 4	2.6 ghz	1
C.p.u genérico	Donación	21/04/04	Pentium 4	2.8 ghz	4
C.p.u LG	Recursos ext.	25/04/05	52X MAX		1
C.p.u Sony VAIO VGN-S460F (PCG-6GKP)	Recursos ext	12/08/05	Intel centrino Pen.	1.73	1
Microcomputadoras	Donación	27/11/06			37
Total					78

Fuente: subdirección de sistemas administrativos



Oncología 111 A

Impresoras

Descripción del equipo	Modelo	Tipo	Cantidad
Impresoras hp	Desk jet 550c	Inyección	2
Impresoras epson	Stylus photo 700	Inyección	1
Impresoras epson	Stylus color 430	Inyección	1
Impresoras canon	Bjc-4200	Inyección	1
Impresoras hp	Deskjet	Inyección	1
Impresoras hp	Deskjet 600	Inyección	1
Impresoras hp	Deskjet 1600	Inyección	1
Impresoras hp	Laser jet 4l	Laser	1
Impresoras hp	Laser jet 4p	Laser	1
Impresoras hp	Laser jet 6p	Laser	3
Impresoras hp	Laser jet 4l	Laser	1
Impresoras hp	Laser jet 5l	Laser	1
Impresoras hp	Laser jet 4l	Laser	2
Impresoras hp	Laser jet 5l	Laser	1
Impresoras hp	Laser jet 6l	Laser	1
Impresoras hp	6l	Laser	1
Impresoras laserjet	6l	Laser	1
Impresoras citizen	Al-15	Matriz	1
Impresoras star	Nx-100	Matriz	1
Impresoras star	Nx-1500	Matriz	2
Impresoras star	Nx-1001	Matriz	1
Impresoras ati	Z-1500	Matriz	1
Impresoras epson	Stylus c42sx	Inyección	2
Impresora hp	Deskjet 5650 (6490 a)	Inyección	1
Impresora hp	Laser jet 1200	Laser	1
Impresora hewlett packard	Psc 1300 series (q5763a)	Multifuncional	1
Impresora Multifuncional hp	Psc 1315 (Q5763A)	Inyección	1
Impresora hp	Láser jet 1320	láser	1
Total			34

Fuente: subdirección de sistemas administrativos



Oncología 111 A

Reguladores y Fuentes de Potencia Ininterrumpidas

Descripción del equipo	Marca	Modelo	Potencia v.a.	Cantidad
Regulador	Vica	Light2	600	1
Regulador	Vica	Light ii	200	1
Unidad de potencia ininterrumpidas/regulador	Tdmax	1000	200	1
Unidad de potencia ininterrumpidas/regulador	Compleat	Cmtpc-900	600	1
Unidad de potencia ininterrumpidas/regulador	Vica	Fupir	1	1
Unidad de potencia ininterrumpidas/regulador	Vica	Fupir 400	400	1
Unidad de potencia ininterrumpidas/regulador	Vica	Fupir 400	600	2
Unidad de potencia ininterrumpidas/regulador	Vica	Fupir 400	20	1
Unidad de potencia ininterrumpidas/regulador	Tripp lite	Omni page	600	2
Unidad de potencia ininterrumpidas/regulador	Tripp lite	Omnismart 850	965	1
Unidad de potencia ininterrumpidas/regulador	Sola basic	Micro sr-1000	600	2
Unidad de potencia ininterrumpidas/regulador	Tripp lite	Smartpro2200	200	5
Unidad de potencia ininterrumpidas/regulador	Tripp lite	Smart 675	600	1
Total				20

Fuente: subdirección de sistemas administrativos

Equipo Médico

Descripción	Modelo	Marca	Año de adquisición	Procedencia (adquisición o donación)	No. de equipos
Otros aparatos y equipo medico quirúrgico	Mav3	Eku	2006	Recursos	1
Equipo de electrocirugía	FORCE FX	VALLEY LAB	03/08/05	Pto. Federal	1
Equipo de electrocirugía	SYSTEM 1000	COOPER	09/09/05	Rec. Externos	1
Total					3

Fuente: departamento de inventarios



Oncología 111 A

Equipo de Imagenología

Descripción	Modelo	Marca	Año de adquisición	Procedencia (adquisición o donación)	No. de equipos
Ultrasonido	Tosbee	Toshiba		Adquisición	1
Rx móvil	Unimatic	Universal	1994	Adquisición	1
Simulador	Sat 10tx	Shimadzu		Adquisición	1
Total					3

Fuente: departamento de inventarios

Equipo de Tratamiento

Descripción	Modelo	Marca	Año de adquisición	Procedencia (adquisición o donación)	No. de equipos
Bomba de cobalto mds nordion	Elite 80	Mds nordion	1994	Adquisición	1
Bomba de cobalto theratronics	Phoenix 94	Theratroni	2000	Adquisición	1
Aparato para braquiterapia de alta tasa	Microelectr on hdr	Nucletron	1992	Adquisición	1
Cámara de ionización	310002	Semiflex	2003	Adquisición	1
Unidad dental				Presupuesto	1
Aceleración lineal		Electa Precise	31/12/2006	Donación	1
Evacuador de humo	SE-5000	Intermed	09/09/05	Rec. Externos	1
Nasofaringoscopio		Flexible	09/1105	Rec. Externos	1
Cargadores para fletcher		Tipo 640-RB	22/12/05	Rec. Externos	3
Equipo de electrocirugía	Leep system	Cooper sirugycal	22/07/2007	Rec. Externos	1
Micromanipulador		Fine spot 200-400mm	07/09/2007	Rec. Externos	1
Unidad de anestesia intermedia	Aespire 7100	Dates omheda	14/08/2007	Rec. Externos	1
Equipo de rayos X	Coriy 70 plus	Coriy Medical sis	20/07/2007	Rec. Externos	1
Criostato	5401		09/04/07	Donación	1
Dermatomo eléctrico ZIMMER	33161	203141 2006	28/05/07	Donación	1
Dermatomo eléctrico WESTPRIME	M13100	M12189	28/05/07	Donación	1
Total					18

Fuente: departamento de inventarios



Oncología 111 A

Equipo de Diagnóstico

Descripción	Modelo	Marca	Año de adquisición	Procedencia (adquisición o donación)	No. de equipos
Amalgamador	D.I.	Semadi	Sin inform.	Sin información	1
Ventilador pulmonar	16186-08M		28-feb-07	Donación	1
ventilador portátil	153455		28-feb-07	Donación	1
Monitor de paciente	POET PLUS 810		28-feb-07	Donación	1
Total					4

Fuente: departamento de inventarios

Equipo quirúrgico

Descripción	Modelo	Marca	Año de adquisición	Procedencia (adquisición o donación)	No. de equipos
Maquina de anestesia	8019	Plarre			3
Maquina de anestesia	Am 700	Penlon			1
Maquina de anestesia	Prima 103	Penlon			1
Ventilador de anestesia	Av 600	Penlon			2
Ventilador de anestesia	Mark 4 ^a	Bird			2
Monitor ecg, spo2, pni y temp.	Passport	Datascope			1
Monitor ecg, spo2, temp., presión	Cardiicap	Dates			2
Capnografo (monitor)	Poette plus	Criticare			2
Capnografo (monitor)	Capnomac ultima	Dates			1
Electro-cirugía	Force 2	Valleylab			2
Electro-cirugía	Sse2k	Valleylab			2
Desfibrilador	Ed 420	Ppg			1
Monitor ecg, presión		H.p.			1
Monitor ecg	Bed side	E.for m.			1
Monitor de oximetría	Pm-600				1
Desfibrilador	Life pak 7	Physiocont rol			1
Sistema de radio cirugía		Brainlab	31/12/2006	Donación	1
Estación de trabajo para el sistema de planeación preci.			31/10/06	Donación	1
Total					26

Fuente: departamento de inventarios



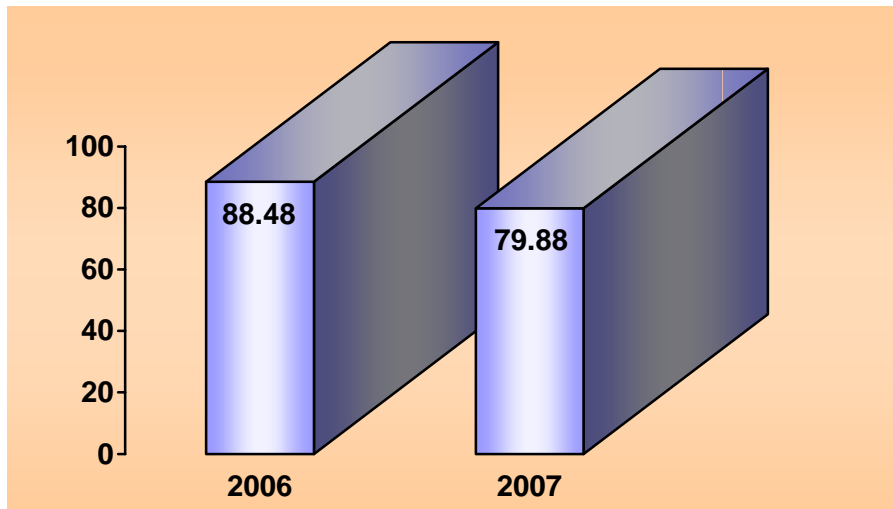
Gineco-Obstetricia 112 A

Comparativo de Productividad enero – junio/ 2006-2007

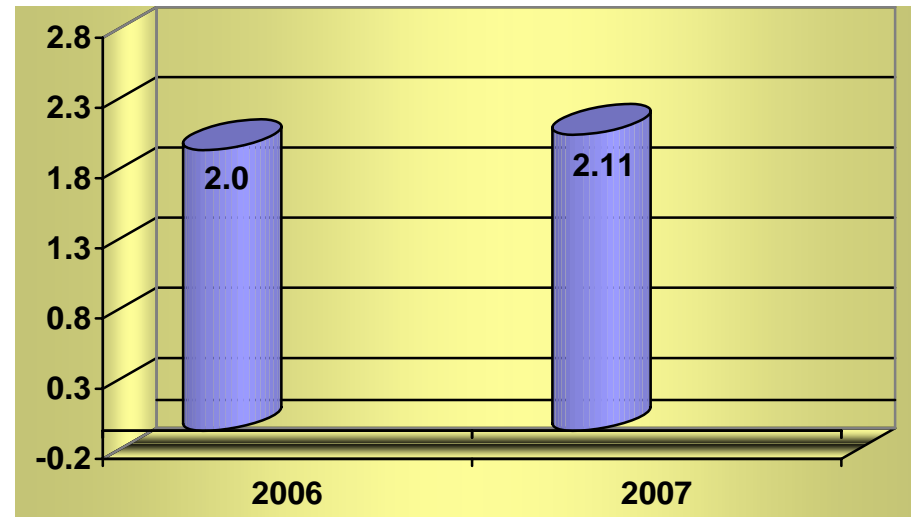
Actividad	2006				2007			
	Programado	Realizado	% De avance	Calificación	Programado	Realizado	% De avance	Calificación
Consultas de primera vez	10,362	10,024	96.74	A	11,190	9,329	83.37	R
Consultas subsecuentes	21,825	22,177	101.34	V	22,589	18,958	83.93	R
Total	32,187	32,141	99.86	V	33,779	28,287	83.74	R
Ingresos		5,162				4,242		
Egresos	4,968	5,162	103.90	V	5,045	4,239	84.02	R
Intervenciones quirúrgicas	4,760	4,999	105.02	V	4,894	3,866	78.99	R
Procedimientos no quirúrgicos		454				343		
Días paciente	7,637	9,662	126.52	V	9,346	8,723	93.33	A
Días cama	10,920	10,920	100.00	V	10,920	10,920	100.00	V
Porcentaje de ocupación	69.94	88.48	126.51	V	85.59	79.88	93.33	A



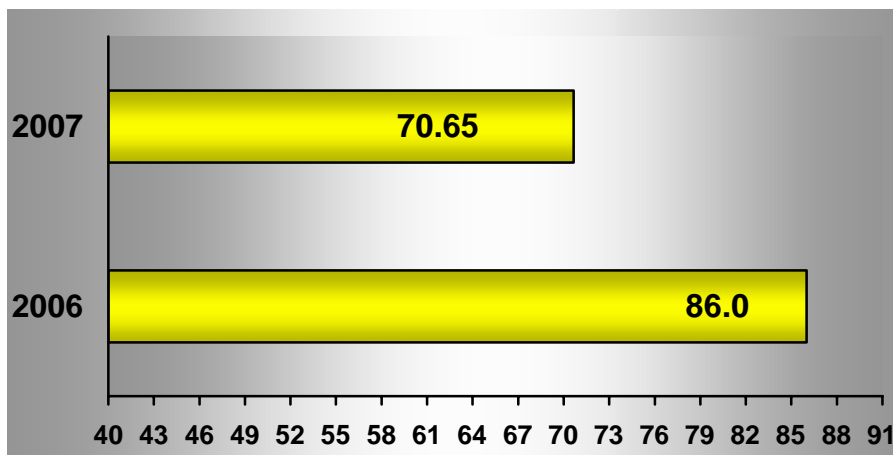
GINECO-OBSTETRICIA 112 A



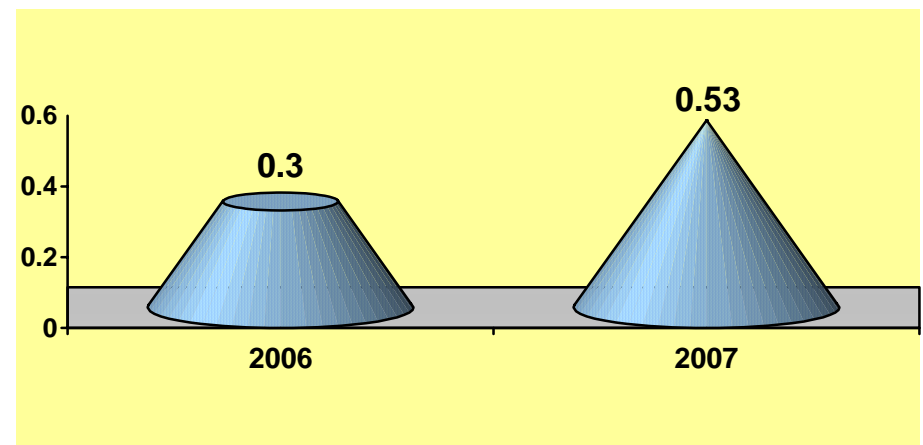
PORCENTAJE DE OCUPACIÓN



PROMEDIO DE DÍAS ESTANCIA



ÍNDICE DE ROTACIÓN



INTERVALO DE SUSTITUCIÓN



Gineco-Obstetricia 112 A

Recursos Humanos

Categoría	Turno					Total
	Matutino	Vespertino	Nocturno	Completo	Sab., dom. Y fest	
Rama médica						
Jefe de servicio	1	0	0	0	0	1
Medico especialista "A"	5	3	1	0	2	11
Medico general "A"	0	0	1	0	0	1
Medico general "C"	1	0	0	0	0	1
Medico especialista "B"	7	3	0	0	0	10
Medico especialista "C"	9	1	3	0	0	13
Rama de enfermería						
Jefe de enfermeras "C"	2	0	0	0	0	2
Enfermera jefe de servicio	0	0	1	0	0	1
Enfermera especialista "A"	4	2	5	0	0	11
Enfermera general titulada "A"	31	29	53	0	0	113
Auxiliar de enfermería "A"	17	23	28	0	0	68
Enfermera general titulada "B"	13	8	15	0	0	36
Auxiliar de enfermería "B"	6	3	11	0	1	21
Enfermera especialista "B"	4	1	2	0	0	7
Enfermera general titulada "C"	11	10	12	0	1	34
Enfermera especialista "C"	4	2	1	0	0	7
Rama paramédica						
Cocinero en hospital	0	0	0	0	1	1
Auxiliar de estadística y archivo clínico	0	0	1	0	0	1
Aux. Técnico de diagnóstico al tratamiento	1	0	0	0	0	1
Afanadora	22	5	13	0	7	47
Camillero	4	3	7	0	4	18
Subtotal	142	93	154	0	16	405



Gineco-Obstetricia 112 A

Recursos Humanos

Rama afín administrativa	Matutino	Vespertino	Nocturno	Completo	Sab., dom. Y fest	Total
Soporte administrativo "C"	0	0	0	1	0	1
Apoyo administrativo en salud a-7	5	1	3	0	1	10
Apoyo administrativo en salud a-6	4	1	1	0	1	7
Apoyo administrativo en salud a-5	3	1	0	0	2	6
Apoyo administrativo en salud a-4	6	1	1	0	0	8
Apoyo administrativo en salud a-3	3	0	2	0	0	5
Apoyo administrativo en salud a-2	2	2	2	0	0	6
Subtotal	23	6	9	1	4	43
Total	165	99	163	1	20	448

Fuente: dirección de recursos humanos



Gineco-Obstetricia 112 A

Equipo de Cómputo

Descripción del equipo	Procedencia (adquisición o donación)	Año de adquisición	Procesador	Velocidad en mhz	Cantidad
C.p.u. hewlett packard vectra ve	Adquisición	02/02/99	Pentium ii	333	1
C.p.u generica	Adquisición	02/02/99	8086/8088	66	1
C.p.u. printaform 6710-v	Adquisición	02/02/99	80286	12	1
C.p.u. hewlett packard vectra 486/25vl	Adquisición	02/02/99	80486	25	1
C.p.u. ibm valve point	Adquisición	02/02/99	80286	66	1
C.p.u. ibm 466dx2	Adquisición	02/02/99	80486	66	1
C.p.u. acer mate 1200	Adquisición	02/02/99	80586/pentium	133	1
C.p.u.hewlett packard vectra 486/33vl	Adquisición	02/02/99	80486	33	2
C.p.u. compaq presario	Donación	23/06/03	Pentium celeron	1.3	1
C.p.u. alaska paxson 4	Adquisición	16/10/03	Athión xp 2000+	1.67	2
C.p.u.	Adquisición	06/04/04	Amd duron 1200+	1.2 ghz	1
C.p.u. blue	Donación	16/05/05	24070039401		1
C.p.u. genérica computación integral	Donación	26/08/05	Pentium IV	3.0	1
Lap Top	R. Externos	12/07/06	HP 5206		1
C.p.u.	Donación	11/10/06	Desktop dimension	3000	1
C.p.u.	Presupuesto fed	22/11/06	5206		1
Total					18

Fuente: subdirección de sistemas administrativos

Impresoras

Descripción del equipo	Modelo	Tipo	Cantidad
Impresora hp	Desk jet 840c	Inyección	1
Impresora hp	Desk jet 500	Inyección	1
Impresora star	Nx-1001	Matriz	1
Impresora brother	M-b509	Matriz	1
Impresora Epson	CX 4500		1
Impresora Láser Hewlett Packard	Lj 1010	Láser B/N	1
Total			6

Fuente: subdirección de sistemas administrativos



Gineco-Obstetricia 112 A

Reguladores y Fuentes de Potencia Ininterrumpidas

Descripción del equipo	Marca	Modelo	Potencia v.a.	Cantidad
Regulador	Compleat	S/m	900	1
Unidad de potencia ininterrumpidas/regulador	Vica	Fupir 300	200	1
Unidad de potencia ininterrumpidas/regulador	Vica	Fupir 300	600	1
Unidad de potencia ininterrumpidas/regulador	Sola basic	Micro sr 1000	750	1
Unidad de potencia ininterrumpidas/regulador	Vica	Fupil 400	600	1
Unidad de potencia ininterrumpidas/regulador	Sola basic	E04J08746		1
Total				6

Fuente: subdirección de sistemas administrativos

Equipo Médico

Descripción	Modelo	Marca	Año de adquisición	Procedencia adquisición o donación)	No. de equipos
Incubadoras	Iec-3000	Intelec	1991	Adquisición	2
Incubadoras	C100/200-2e	Air shields	1990	Adquisición	6
Incubadoras	Mb210431801	Ohmeda	1991	Adquisición	1
Incubadoras de traslado	It-2000	Intelec	1991	Adquisición	2
Incubadoras de traslado	V-850tr	Atom	1997	Adquisición	2
Incubadoras de traslado	Maternal movil care	Finesa	2000	Adquisición	1
Ventilador volumétrico	Ma 1	Puritan benett	1980	Adquisición	1
Ventilador volumétrico	Adult star 1500	Infrasonic	1996	Adquisición	2
Ventiladores de presión	Pr2	Puritan benett	1983	Adquisición	4
Ventiladores neonatales de presión	Bear cub bp 2001	Bear medical systems, inc	1985	Adquisición	5
Ventiladores neonatales de presión	Bear cub 750 psv 09654-00	Bear medical systems, inc	2000	Adquisición	5
Total					31

Fuente: departamento de inventarios



Gineco-Obstetricia 112 A

Equipo de Imagenología

Descripción	Modelo	Marca	Año de adquisición	Procedencia adquisición o donación)	No. de equipos
Ultrasonido	Ssa-220 a	Toshiba		Adquisición	1
Ultrasonido	Sdl-310	Shimadzu		Adquisición	1
Rx móvil	Mu125 m	Shimadzu	1991	Adquisición	1
Total					3

Fuente: departamento de inventarios

Equipo de Diagnóstico

Descripción	Modelo	Marca	Año de adquisición	Procedencia adquisición o donación)	No. de equipos
Ultra sound system	US90530987	Philips	11/10/05	Pres. federal	1
Ultra sound system	US90530986	Philips	11/10/05	Pres. federal	1
Fonodetector	Sonicaid one	sonicaid	11/10/05	Adquisición	10
Total					12

Fuente: departamento de inventarios



Gineco-Obstetricia 112 A

Equipo de Tratamiento

Descripción	Modelo	Marca	Año de adquisición	Procedencia (adquisición o donación)	No. de equipos
Cuna térmica	Tonalli	Tehsa	1991	Adquisición	4
Cuna térmica	Ct-3000	Intelec	1991	Adquisición	14
Incubadora de traslado	It-2000	Intelec	1991	Adquisición	3
Cuna térmica / incubadora con fototerapia	Multitemp	Intelec	1991	Adquisición	14
Cuna térmica con fototerapia	Biolat str	Intelec	1991	Adquisición	1
Incubadora	C100/200-2e	Air shields	1990	Adquisición	6
Incubadora	lec-3000	Intelec	1991	Adquisición	2
Lámpara de fototerapia	Lf-06	Intelec	1991	Adquisición	5
Cuna térmica	Biolat	Ohio	1985	Adquisición	5
Cuna térmica	Ba-51/spa	Fanem	1995	Adquisición	1
Cuna térmica	Iw 702	Fisher&payk el	1995	Adquisición	3
Incubadora de traslado	V-850 tr	Atom	1997	Adquisición	2
Incubadora	Mb 210431801	Ohmeda	1991	Adquisición	1
Incubadora de traslado	Maternal móvil care	Finesa	2000	Adquisición	1
Equipo de iluminación			09/11/05	Pres. federal	5
Colposcopio	OCS-500	Olympus	11/10/06	Donación	1
Cámara digital para colposcopio (adaptador)	C-7070	Olympus	11/10/06	Donación	1
Total					69

Fuente: departamento de inventarios



Gineco-Obstetricia 112 A

Equipo Quirúrgico

Descripción	Modelo	Marca	Año de adquisición	Procedencia (velocidad y no donación)	No. de equipos
Maquina de anestesia	8080	PI0arre			1
Maquina de anestesia	8095	Plarre			2
Maquina de anestesia	Frontlin e 640	Blease			4
Maquina de anestesia	A 766	Ulco			1
Monitor de oximetria	504	Criticare			1
Monitor ecg, spo2, temp. Y pni	507 e	Criticare			3
Capnografo	602	Criticare			3
Monitor ecg, spo2	Satlite plus	Datex			2
Monitor ecg	Micromen 742	Kontron			1
Ventilador de anestesia	Ev 500	Ulco			1
Monitor spo2, temp., pni	800	Place tech			1
Ventilador de anestesia	8200	Blease			4
Electro-cirugía	4400	Birtcher			1
Electro-cirugía	771	Birtcher			1
Monitor de pni	18465 x	Critikon			2
Aspirador	2150 x	Sorensen			1
Desfibrilador	Tec 7100	Nihon kohden			1
Desfibrilador	Medic 5	Burdik			1
Desfibrilador	Lifepack 9b	Physiocon trol			1
Monitor de oximetria	Pm 600				1
Total					33

Fuente: departamento de inventarios



Ginecología 112 A

20 Principales Motivos de Consulta enero – junio 2007

Causa	Femenino	Total	%
Leiomioma intramural del útero	2,441	2,441	16.13
Trastorno menopausico y perimenopausico	2,334	2,334	15.43
Hemorragias uterinas o vaginales anormales	1,311	1,311	8.66
Atención preparatoria para tratamiento subsecuente	919	919	6.07
Cuidados posteriores a la cirugía	842	842	5.56
Mastopatía quística difusa	678	678	4.48
Infertilidad femenina	578	578	3.82
Enfermedad inflamatoria del cuello uterino	546	546	3.61
Atención de los apósitos y suturas	488	488	3.23
Alteración de la estática pélvica	426	426	2.82
Síndrome de ovario poliquístico	396	396	2.62
Quistes ováricos	302	302	2.00
Tumor de comportamiento incierto de otros órganos genitales femeninos	256	256	1.69
Amenorrea secundaria	225	225	1.49
Examen ginecológico (general) (de rutina)	222	222	1.47
Mastodinia	179	179	1.18
Menstruación irregular	179	179	1.18
Hiperplasia de glándula del endometrio	143	143	0.95
Dismenorrea	142	142	0.94
Incontinencia urinaria por tensión	123	123	0.81
Otros	2,401	2,401	15.86
Total	15,131	15,131	100.00

Nota: los diagnósticos que en este cuadro se presentan son de acuerdo a la afección principal
Patologías determinadas conforme al 96.88% de los diagnósticos capturados



Ginecología 112 A

20 Diagnósticos de Egreso más frecuentes enero – junio 2007

Causa	Femenino	Total
Neoplasias	261	261
Prolapsos genitales femeninos	57	57
Hemorragia vaginal y uterina anormal	31	31
Esterilización	19	19
Infertilidad femenina	9	9
Presencia de dispositivo anticonceptivo (intrauterino)	9	9
Fibroadenosis de mama	7	7
Enfermedades inflamatorias pélvicas femeninas	6	6
Supervisión del uso de dispositivo anticonceptivo (intrauterino)	6	6
Endometriosis	5	5
Absceso o quiste de la glándula de bartholin	4	4
Quistes ováricos	4	4
Incontinencias urinarias	2	2
Incontinencia urinaria	2	2
Prolapso de la cúpula vaginal después de histerectomía	1	1
Agenesia y aplasia del cuello uterino	1	1
Fístula vesicovaginal	1	1
Hematometra	1	1
Ausencia congénita de la vagina	1	1
Síndrome de down	1	1
Otros	16	16
Total	444	444

Nota: los diagnósticos que en este cuadro se presentan son de acuerdo a la afección principal



Ginecología 112 A

Principales Causas de Defunción enero – junio 2007

Causa	Femenino	Total
Total	0	0

Nota: los diagnósticos que en este cuadro se presentan son de acuerdo a la afección principal



Ginecología 112 A

Principales Cirugías y Procedimientos no Quirúrgicos enero – junio 2007

Causa	Femenino	Total
Obstrucción tubaria bilateral	373	373
Destrucción de lesión de cuello uterino (asa)	210	210
Histerectomía abdominal	165	165
Colocación de dispositivo intrauterino	122	122
Colposcopia, criocirugía	118	118
Laparotomía exploradora	56	56
Colposcopia láser	38	38
Histerectomía vaginal	34	34
Ooforectomía y salpingooforectomía	24	24
Reparación de cistocele y rectocele	21	21
Obstrucción tubaria bilateral laparoscopia	20	20
Laparoscopias	12	12
Escisión de fibroadenoma mamario	11	11
Legrado biopsia	8	8
Histeroscopias	6	6
Otra laparotomía	4	4
Excision de quiste vaginal	2	2
Miomectomía	2	2
Histerectomía mas burch	1	1
Reparación de fístula vesico-vaginal	1	1
Otros	18	18
Total	1,246	1,246

Nota: los diagnósticos que en este cuadro se presentan son de acuerdo a la afección principal



Urgencias Ginecológicas 112 A

20 Principales Motivos de Consulta enero – junio 2007

Causa	Femenino	Total	%
Hemorragias uterinas o vaginales anormales	609	609	44.55
Neoplasias	154	154	11.27
Síndrome doloroso abdominal	123	123	9
Seguimiento posparto, de rutina	54	54	3.95
Enfermedades de la glándula de bartholin	36	36	2.63
Enfermedades inflamatorias pélvicas femeninas	35	35	2.56
Enfermedad inflamatoria del cuello uterino	32	32	2.34
Infección de vías urinarias	29	29	2.12
Quistes ováricos	23	23	1.68
Amenorrea	18	18	1.32
Dismenorrea	18	18	1.32
Cuidados posteriores a la cirugía	15	15	1.1
Examen ginecológico (general) (de rutina)	13	13	0.95
Alteración de la estática pélvica	11	11	0.8
Mastodinia	10	10	0.73
Hemorragia por ovulación	10	10	0.73
Estados menopausicos y climatéricos femeninos	10	10	0.73
Inflamaciones de la vagina y de la vulva	8	8	0.59
Retención de fragmentos de la placenta o de las membranas	8	8	0.59
Síndrome de ovario poliquístico	6	6	0.44
Otros	145	145	10.60
Total	1,367	1,367	100.00

Nota: los diagnósticos que en este cuadro se presentan son de acuerdo a la afección principal
Patologías determinadas conforme al 98.24% de los diagnósticos capturados



Ginecología 112 A

Colposcopías 112 A

20 Principales Motivos de Consulta enero – junio 2007

Causa	Femenino	Total	%
Enfermedad inflamatoria del cuello uterino	1,740	1,740	33.97
Examen ginecológico (general) (de rutina)	928	928	18.12
Papilomavirus como causa de enfermedades clasificadas en otros capítulos	502	502	9.8
Tumor benigno del cuello del útero	403	403	7.87
Verrugas (venéreas) anogenitales	365	365	7.13
Trastornos no inflamatorios especificados del cuello del útero	233	233	4.55
Cuidados posteriores a la cirugía	199	199	3.89
Molusco contagioso	109	109	2.13
Dermatitis	66	66	1.29
Tumor benigno de órgano genital femenino	57	57	1.11
Displasia cervical leve	56	56	1.09
Liquen escleroso y atrófico	47	47	0.92
Pólipo del cuello del útero	42	42	0.82
Enfermedad por virus de la inmunodeficiencia humana [vih]	32	32	0.62
Carcinoma in situ del cuello del útero	29	29	0.57
Displasia cervical moderada	19	19	0.37
Vaginitis aguda	18	18	0.35
Queratosis actinia	14	14	0.27
Candidiasis de la vulva y de la vagina	12	12	0.23
Displasia cervical severa	8	8	0.16
Otros	243	243	4.74
Total	5,122	5,122	100.00

Nota: los diagnósticos que en este cuadro se presentan son de acuerdo a la afección principal
Patologías determinadas conforme al 98.30% de los diagnósticos capturados



Obstetricia 112 A

20 Principales Motivos de Consulta enero – junio 2007

Causa	No. de consultas	%
Supervisión de embarazo normal	3,093	40.04
Supervisión de embarazo de alto riesgo	1,974	25.55
Infección genital en el embarazo	426	5.51
Estado de embarazo, incidental	379	4.91
Diabetes mellitus que se origina con el embarazo	172	2.23
Enfermedades y afecciones que complican embarazo	159	2.06
Examen y observación por otras razones especificadas	154	1.99
Enfermedades endocrinas, de nutrición y metabolismo que complica embarazo	151	1.95
Embarazo doble	137	1.77
Infección de las vías urinarias en el embarazo	110	1.42
Hipertensión esencial preexistente que complica el embarazo	101	1.31
Oligohidramnios	70	0.91
Parto por cesárea electiva	70	0.91
Seguimiento posparto, de rutina	66	0.85
Trastornos mentales y del sistema nervioso que complican el embarazo	63	0.82
Enfermedades del sistema respiratorio que complican el embarazo	39	0.5
Amenaza de aborto	36	0.47
Falso trabajo de parto antes de las 37 semanas completas de gestación	35	0.45
Atención materna por déficit del crecimiento fetal	31	0.4
Trabajo de parto y parto complicado por circular pericervical del cordón	27	0.35
Otros	432	5.60
Total	7,725	100.00

Nota: los diagnósticos que en este cuadro se presentan son de acuerdo a la afección principal
Patologías determinadas conforme al 99.72% de los diagnósticos capturados



Obstetricia 112 A

20 Diagnósticos de Egreso más frecuentes enero – junio 2007

Causa	Femenino	Total
Parto único espontáneo, presentación cefálica de vértice	1,338	1,338
Diversas causas que provocan aborto	556	556
Parto por cesárea	271	271
Ruptura prematura de las membranas, e inicio del trabajo de parto	257	257
Hipertensión esencial preexistente que complica el embarazo	207	207
Trabajo de parto y parto complicados con sufrimiento fetal agudo	138	138
Trabajo de parto obstruido debido a estrechez general de la pelvis	128	128
Oligohidramnios	109	109
Atención materna por problemas fetales	94	94
Toxemia del embarazo	83	83
Supervisión de embarazo de alto riesgo	76	76
Atención materna por anormalidad del útero y cuello uterino	73	73
Trabajo de parto obstruido debido a presentación anormal	52	52
Diabetes mellitus que se origina con el embarazo	42	42
Falso trabajo de parto antes de las 37 semanas de gestación	37	37
Embarazos ectopicos	33	33
Parto prematuro	31	31
Embarazo doble	24	24
Mola hidatiforme	20	20
Infección en el embarazo	13	13
Otros	213	213
Total	3,795	3,795

Nota: los diagnósticos que en este cuadro se presentan son de acuerdo a la afección principal



Obstetricia 112 A

Principales Causas de Defunción enero – junio 2007

Causa	Femenino	Total
Embarazo ectopico	1	1
Total	1	1

Nota: los diagnósticos que en este cuadro se presentan son de acuerdo a la afección principal

Principales Cirugías y Procedimientos no Quirúrgicos enero – junio 2007

Causa	Femenino	Total
Cesáreas	1,164	1,164
Episiotomías	1,087	1,087
Legrados	552	552
Revisión de cavidad posparto	55	55
Embarazo ectopico	37	37
Fórceps con episiotomía	16	16
Histerectomía obstétrica	9	9
Reparación de desgarro vaginal	9	9
Cerclaje de cuello uterino	7	7
Laparotomía obstétrica	7	7
Reparación de desgarro cervical	6	6
Panhisterectomia	2	2
Debridacion de hematoma postepisiotomia	2	2
Embarazo mas exceresis de glándula de bartholin	1	1
Deshiscencia de herida quirúrgica	1	1
Reparación de desgarro cervico vaginal	1	1
Eventración de pared	1	1
Restitución uterina	1	1
Laparotomía mas apendicetomía	1	1
Reparación de desgarro uterino	1	1
Otros	3	3
Total	2,963	2,963

Nota: los diagnósticos que en este cuadro se presentan son de acuerdo a la afección principal



Urgencias Obstetricia 112 A

20 Principales Motivos de Consulta enero – junio 2007

Causa	Femenino	Total	%
Estado de embarazo, incidental	6,184	6,184	54.06
Amenaza de aborto	894	894	7.82
Aborto espontáneo incompleto	709	709	6.2
Ruptura prematura de las membranas, e inicio del trabajo de parto	692	692	6.05
Falso trabajo de parto antes de las 37 semanas de gestación	424	424	3.71
Infección genital en el embarazo	374	374	3.27
Infección de las vías urinarias en el embarazo	281	281	2.46
Oligohidramnios	250	250	2.19
Aborto retenido	230	230	2.01
Hipertensión esencial preexistente que complica el embarazo	129	129	1.13
Hipertensión gestacional [inducida por el embarazo] sin proteinuria	124	124	1.08
Supervisión de embarazos de alto riesgo	112	112	0.98
Enfermedades y afecciones que complican el embarazo	105	105	0.92
Parto por cesárea electiva	70	70	0.61
Embarazo doble	64	64	0.56
Embarazo ectopico	60	60	0.52
Seguimiento posparto, de rutina	60	60	0.52
Parto prematuro	53	53	0.46
Atención materna por déficit del crecimiento fetal	44	44	0.38
Atención materna por cicatriz uterina debida a cirugía previa	39	39	0.34
Otros	541	541	4.73
Total	11,439	11,439	100.00

Nota: los diagnósticos que en este cuadro se presentan son de acuerdo a la afección principal
Patologías determinadas conforme al 99.81% de los diagnósticos capturados



Planificación Familiar

Principales Motivos de Consulta enero – junio 2007

Causa	No. de consultas	%
Supervisión del uso de dispositivo anticonceptivo (intrauterino)	84	27.19
Esterilización	67	21.69
Complicación mecánica de dispositivo anticonceptivo intrauterino	57	18.45
Otras atenciones especificadas para la anticoncepción	34	11
Inserción de dispositivo anticonceptivo (intrauterino)	25	8.09
Consejo y asesoramiento general sobre la anticoncepción	24	7.77
Presencia de dispositivo anticonceptivo (intrauterino)	12	3.88
Supervisión del uso de drogas anticonceptivas	3	0.97
Calculo de la vesícula biliar con colecistitis aguda	1	0.32
Tuboplastia o vasoplastia posterior a esterilización	1	0.32
Investigación y prueba para la procreación	1	0.32
Total	309	100.00

Nota: los diagnósticos que en este cuadro se presentan son de acuerdo a la afección principal
Patologías determinadas conforme al 99.03% de los diagnósticos capturados



Terapia Médica Intensiva 202 A

Comparativo de Productividad enero – junio / 2006-2007

Actividad	Año	
	2006	2007
Ingresos	173	206
Egresos por mejoría	83	120
Egresos por defunción	84	109
Total	167	229
Ínterconsultas	285	294
Sesiones de inhaloterapia	23,443	29,528



Terapia Médica Intensiva 202 A

20 Principales Diagnósticos de Egresos atendidos en el periodo enero – junio 2007

Causa	Femenino	Masculino	Total
Estado de choque	33	19	52
Diabetes mellitus	16	10	26
Neoplasias	4	8	12
Septicemia	4	6	10
Neumonía	1	9	10
Pancreatitis aguda	2	7	9
Enfermedad cerebrovascular	3	4	7
Colecistitis y colelitiasis	2	4	6
Lupus eritematoso sistémico	6	0	6
Cardiopatía isquémica	2	3	5
Insuficiencia renal crónica	4	1	5
Insuficiencia hepática	1	3	4
Siéndome doloroso abdominal	2	2	4
Acidosis	2	1	3
Insuficiencia renal aguda	1	2	3
Trastorno de la conducción cardíaca	1	1	2
Apendicitis aguda	0	2	2
Peritonitis	1	1	2
Parametritis y celulitis pélvica aguda	2	0	2
Embarazo ectópico	2	0	2
Otros	38	19	57
Total	127	102	229

Nota: los diagnósticos que en este cuadro se presentan son de acuerdo a la afección principal



Terapia Médica Intensiva 202 A

20 Principales Causas de Defunción enero – junio 2007

Causa	Femenino	Masculino	Total
Estado de choque	27	18	45
Diabetes mellitus	5	2	7
Septicemia	2	4	6
Neumonía	1	4	5
Cardiopatía isquémica	2	2	4
Neoplasias	2	1	3
Enfermedad cerebro vascular	2	1	3
Insuficiencia hepática	1	2	3
Pancreatitis aguda	1	2	3
Insuficiencia renal aguda	1	2	3
Acidosis	1	1	2
Peritonitis	1	1	2
Lupus eritematoso sistémico	2	0	2
Insuficiencia renal crónica	2	0	2
Insuficiencia respiratoria aguda	1	0	1
Obstrucción intestinal	1	0	1
Hemorragia gastrointestinal	0	1	1
Pionefrosis	0	1	1
Embarazos ectópicos	1	0	1
Sepsis puerperal	1	0	1
Otros	11	2	13
Total	65	44	109

Nota: los diagnósticos que en este cuadro se presentan son de acuerdo a la afección principal



Terapia Médica Intensiva 202 A

Recursos Humanos

Categoría	Turno				Total
	Matutino	Vespertino	Nocturno	Sab., dom. Y fest.	
Rama médica					
Medico especialista "A"	5	1	0	0	6
Medico especialista "C"	4	0	1	0	5
Rama de enfermería					
Jefe de enfermera "C"	1	0	0	0	1
Enfermera especialista "A"	3	1	1	0	5
Enfermera general titulada "A"	8	1	8	0	17
Auxiliar de enfermería "A"	2	3	0	0	5
Enfermera general titulada "B"	2	3	1	0	6
Auxiliar de enfermería "B"	0	1	0	0	1
Enfermera especialista "B"	1	1	1	0	3
Enfermera general titulada "C"	1	1	3	0	5
Enfermera especialista "C"	1	1	0	0	2
Rama paramédica					
Terapista especializado	0	0	1	0	1
Inhaloterapeuta	0	1	1	0	2
Afanadora	4	0	3	3	10
Camillero	2	0	0	0	2
Rama afín administrativa					
Apoyo administrativo en salud a-7	1	0	0	0	1
Apoyo administrativo en salud a-6	3	0	0	0	3
Apoyo administrativo en salud a-2	1	0	0	0	1
Total	39	14	20	3	76

Fuente: dirección de recursos humanos



Terapia Médica Intensiva 202 A

Equipo de Cómputo

Descripción del equipo	Procedencia Adquisición o donación)	Año de adquisición	Procesador	Velocidad en mhz	Cantidad
C.p.u. compaq dp 2000	Adquisición	01/01/90	Pentium mmx	166	1
Total					1

Fuente: subdirección de sistemas administrativos

Impresoras

Descripción del equipo	Modelo	Tipo	Cantidad
Impresoras hp	Desk jet 500	Inyección	1
Impresoras hp	500	Inyección	2
Total			3

Fuente: subdirección de sistemas administrativos

Reguladores y Fuentes de Potencia Ininterrumpidas

Descripción del equipo	Marca	Modelo	Tipo	Potencia v.a.	Cantidad
Regulador	Vica	Reviva		300	1
Total					1

Fuente: subdirección de sistemas administrativos



Terapia Médica Intensiva 202 A

Equipo Médico

Descripción	Modelo	Marca	Año de adquisición	Procedencia (adquisición o donación)	No. de equipos
Ventilador volumétrico	Bear 33	Bear medical systems, inc	1997	Adquisición	1
Ventilador volumétrico	Bear 33	Bear medical systems, inc	2001	Donación	1
Ventilador volumétrico	Bear 1000	Bear medical systems, inc	1992	Adquisición	5
Ventilador volumétrico	Bear 1000	Bear medical systems, inc	2000	Adquisición	1
Ventilador volumétrico	Galileo	Hamilton medical	2000	Adquisición	4
Total					12

Fuente: departamento de inventarios

Equipo de Imagenología

Descripción	Modelo	Marca	Año de adquisición	Procedencia (adquisición o donación)	No. de equipos
Rx móvil	Mobilet	Siemens	1994	Adquisición	1
Total					1

Fuente: departamento de inventarios



Terapia Médica Intensiva 202 A

Equipo de Diagnóstico

Descripción	Modelo	Marca	Año de adquisición	Procedencia (adquisición o donación)	No. de equipos
Monitor de 4 canales	Poet plus 8100	Criticare	2006	Presupuesto	1
Total					1

Equipo de Tratamiento

Descripción	Modelo	Marca	Año de adquisición	Procedencia (adquisición o donación)	No. de equipos
Marcapasos	5388	Medtronic	2000	Adquisición	1
Marcapasos	Chonocor iv m. 250 c-e	Cordis	1990	Adquisición	1
Total					2

Fuente: departamento de inventarios



Terapéutica Quirúrgica 203 A

Comparativo de Productividad enero – junio/ 2006-2007

Cirugías	Año	
	2006	2007
Programadas turno matutino	1,903	2,274
Realizadas turno matutino	1,623	1,947
Suspendidas turno matutino	280	327
Programadas turno vespertino	1,041	1,394
Realizadas turno vespertino	896	1,166
Suspendidas turno vespertino	145	228
Programadas turno nocturno	164	171
Realizadas turno nocturno	115	137
Suspendidas nocturno	49	34
Total programadas	3,108	3,839
Total realizadas	2,634	3,250
Total suspendidas	474	589
Total de urgencias	1,133	1,199
Reintervenciones	26	19
Cirugías laparoscópicas		330
Colecistectomía	245	361
Plastía de hiato	30	27
Apendicetomía	0	0
Otras	10	23
Total cirugías laparoscópicas	285	411
Total global de cirugías realizadas en t.q.	3,767	4,449



Terapéutica Quirúrgica 203 A (Recursos Humanos)

Categoría	Turno					Total
	Completo	Matutino	Vespertino	Nocturno	Sab. Dom. Y fest.	
Rama médica						
Jefe de servicio	0	1	0	0	0	1
Medico especialista "C"	0	1	0	0	0	1
Rama de enfermería						
Jefe de enfermeras "C"	0	1	0	0	0	1
Enfermera jefe de servicios	0	2	0	0	0	2
Enfermera especialista "A"	0	6	3	2	0	11
Enfermera general titulada "A"	0	19	16	8	0	43
Auxiliar de enfermería "A"	0	11	5	4	0	20
Enfermera general titulada "B"	0	5	4	3	0	12
Auxiliar de enfermería "B"	0	5	1	1	0	7
Enfermera especialista "B"	0	4	2	3	0	9
Enfermera general titulada "C"	0	3	3	0	0	6
Rama paramédica						
Afanadora	0	8	5	2	3	18
Camillero	0	6	2	4	0	12
Rama afín administrativa						
Soporte administrativo "C"	1	0	0	0	0	1
Apoyo administrativo en salud a-7	0	1	0	0	0	1
Apoyo administrativo en salud a-6	0	1	0	0	0	1
Apoyo administrativo en salud a-5	0	0	1	0	0	1
Apoyo administrativo en salud a-4	0	4	0	2	0	6
Apoyo administrativo en salud a-3	0	1	1	0	0	2
Apoyo administrativo en salud a-2	0	2	0	0	0	2
Total	1	81	43	29	3	157

Fuente: dirección de recursos humanos



Terapéutica Quirúrgica 203 A

Equipo de Cómputo

Descripción del equipo	Procedencia (adquisición o donación)	Año de adquisición	Procesador	Velocidad en mhz	Cantidad
C.p.u. caja blanca aurum	Adquisición	02/02/99	Pentium ii	400	1
C.p.u. compaq desk pro	Adquisición	01/01/99	Intel celeron	66	1
C.p.u. anix 386 931040-40	Adquisición	02/02/99	80386	33	1
C.p.u. dell 433/d2	Adquisición	02/02/99	Pentium ii	333	1
C.p.u. ibm 466dx-2bp	Adquisición	02/02/99	80486	66	1
Lap Top HP	Rec. Externos	19/07/06	CND6221KGF		1
Total					6

Fuente: subdirección de sistemas administrativos

Impresoras

Descripción del equipo	Modelo	Tipo	Cantidad
Impresora hp	Laser jet 2100	Laser	1
Impresora hewlett packard	4l	Laser	1
Impresora star	Lc 1011 c	Matríz	1
Impresora hp CNH654128	1320-N		1
Impresora hp CNH65412J	1320-N		1
Impresora hp CNH65412	1320-N		1
Total			6

Fuente: subdirección de sistemas administrativos

Reguladores y Fuentes de Potencia Ininterrumpidas

Descripción del equipo	Marca	Modelo	Tipo	Potencia v.a.	Cantidad
Unidad de potencia ininterrumpida / regulador	Sola basic	Cbh		750	1
Unidad de potencia ininterrumpida / regulador	Tripp lite	Omni smart 1050		600	1
Total					2

Fuente: subdirección de sistemas administrativos



Terapéutica Quirúrgica 203 A

Equipo Médico

Descripción	Modelo	Marca	Año de adquisición	Procedencia (adquisición o donación)	No. de equipos
Bomba de circulación extracorpórea		Cobe	1994	Adquisición	1
Ventilador volumétrico	Bear 2 bv-561	Bear medical systems, inc	2001	Donación	1
Total					2

Fuente : departamento de inventarios

Equipo de Imagenología

Descripción	Modelo	Marca	Año de adquisición	Procedencia (adquisición o donación)	No. de equipos
Rx móvil	Mobilet	Siemens	1991	Adquisición	1
Total					1

Fuente : departamento de inventarios

Equipo de Tratamiento

Descripción	Modelo	Marca	Año de adquisición	Procedencia (adquisición o donación)	No. de equipos
Bomba para infusión	P-500	Atom	1996	Adquisición	4
Nebulizador		Ohmeda	2001	Adquisición	1
Total					5

Fuente : departamento de inventarios



Terapéutica Quirúrgica 203 A

Equipo Quirúrgico

Descripción	Modelo	Marca	Año de adquisición	Procedencia (adquisición o donación)	No. de equipos
Maquina de anestesia	8080	Plarre			1
Maquina de anestesia	8092	Plarre			4
Maquina de anestesia	Narcomed 2b	N.a.d.			2
Ventilador de anestesia	Mark 4 ^a	Bird			7
Ventilador de anestesia	Av 600	Penlon			5
Maquina de anestesia	Am 110	Penlon			4
Maquina de anestesia	Prima103	Penlon			1
Electro-cirugía	Force 2	Valleylab			7
Electro-cirugía	4400	Birtcher			2
Desfibrilador	Cardioser v	Marquete			1
Desfibrilador	Medic 5	Burdik			1
Microscopio	Universal	Zeiss			1
Capnografo (monitor)	Ultima	Dates			4
Capnografo (monitor)	602-13	Criticare			1
Monitor signos vitales	M 1275 a	H.p.			4
Monitor ecg, spo2	Satlite plus	Dates			4
Monitor ecg	101	Iuy			4
Monitor pni	18465 x	Criticare			3
Monitor de oximetría	504	Criticare			1
Monitor de oximetría	Nellcor	P.b.			1
Monitor de oximetría		Pm-600			1
Aspirador	6005	Gomco			1
Aspirador	3040	Gomco			2
Capnografo	Vitalert	Nad			1
Total					63

Fuente : departamento de inventarios



Anestesiología 203 B

Comparativo de Productividad enero – junio/ 2006-2007

Procedimientos perianestésicos	2006	2007
	Realizado	Realizado
Consulta y valoración preanestésica	13,025	13,383
Ínterconsultas	607	690
Total	13,632	14,073
Anestesia general	5,242	5,357
Bloqueos peridurales	3,742	3,978
Bloqueos subaracnoideos	286	383
Bloqueos mixtos	821	994
Bloqueos de plexos y troncos nerviosos	793	692
Bloqueo caudal	82	77
Técnica combinada	672	888
Sedación	1,327	1,539
Local sedación	720	641
Total	13,685	14,549
Manejo de pacientes en postoperatorio	11,178	12,545
Aplicación de catéter intravenosos	2,401	1,907
Otras técnicas	168	292
Analgesia preventiva	2,172	2,140
Otros	347	383
Total de otras actividades	16,266	17,267



Anestesiología 203 B

Comparativo de Productividad enero – junio / 2006-2007

Anestésias realizadas por turno	2006 Realizado	2007 Realizado
Matutino	9,264	9,442
Vespertino	2,410	2,971
Nocturno	1,108	1,235
Sábados, domingos y días festivos	903	901
Total	13,685	14,549
Anestésias programadas	9,282	10,231
Anestésias suspendidas	1,111	1,058
Anestésias de urgencias	5,514	5,376
Anestésias realizadas	13,685	14,549

Anestesiología 203 B

Productividad de Consultas de Pacientes por Grupo de Edad y Sexo enero-junio 2007

Mes	TOTAL	1ª. VEZ	SUBS	FEM.	MAS.	1-4		5-14		15-24		25-34		35-44		45-54		55-64		65-74		75 Y MÁS	
						M	F	M	F	M	F	M	F	M	F	M	F	M	F	M	F	M	F
Enero	2,314	1,828	486	1,661	653	55	55	60	49	57	216	79	375	101	329	117	326	73	229	55	58	56	24
Febrero	2,396	2,187	209	1,644	752	69	63	61	88	69	228	92	321	96	381	109	276	101	170	80	91	75	26
Marzo	2,158	1,635	523	1,447	711	63	42	82	49	61	258	86	353	85	287	113	243	93	119	80	59	48	37
Abril	2,010	1,696	314	1,224	827	85	70	62	64	81	177	87	207	110	244	126	187	130	143	91	93	55	39
Mayo	2,342	1,854	488	1,601	741	80	39	54	62	74	306	78	335	121	359	97	261	115	127	70	79	52	33
Junio	2,163	1,626	537	1,520	643	44	24	62	52	47	285	79	280	87	369	96	266	86	146	84	64	58	34
Total	13,383	10,826	2,557	9,097	4,327	396	293	381	364	389	1,470	501	1,871	600	1,969	658	1,559	598	934	460	444	344	193

Fuente: departamento de estadística y dirección de planeación



Anestesiología 203 B

Recursos Humanos

Categoría	Turno				Total
	Matutino	Vespertino	Nocturno	Sab. Dom. Y fest.	
Rama médica					
Jefe de servicio	1	0	0	0	1
Medico especialista "A"	16	5	3	3	27
Medico general "A"	1	0	0	0	1
Medico general "B"	1	0	0	0	1
Medico especialista "B"	11	7	0	1	19
Medico especialista "C"	28	4	5	4	41
Total	58	16	8	8	90

Equipo de Cómputo

Descripción del equipo	Procedencia (adquisición o donación)	Año de adquisición	Procesador	Velocidad en mhz	Cantidad
C.p.u. dell 433/l	Adquisición	02/02/99	80486	66	1
C.p.u compaq deskpro en	Adquisición	02/02/99	Pentium iii	733	1
Laptop Hewlett Packard (serie CN504213R)	Recurso de T	14/02/05	Pentium IV	1.7	1
Total					3

Fuente: subdirección de sistemas administrativos



Anestesiología 203 B

Equipo de Diagnóstico

Descripción	Modelo	Marca	Año de adquisición	Procedencia (adquisición o donación)	No. de equipos
Oxímetro de pulso	Oxypleth 520 a	Respirinics novamatrix	2006	Presupuesto	3
Equipo electrocardiógrafo	M 1770 a	Philips	2006	Presupuesto	1
Total					4

Fuente: departamento de inventarios

Equipo de Tratamiento

Descripción	Modelo	Marca	Año de adquisición	Procedencia (adquisición o donación)	No. de equipos
Nebulizador	Ultra-nbe 100		1999	Adquisición	3
Fibrolaringoscopio	Lf-tp(2)	Olympus	2007	Donación	1
Total					4

Fuente: departamento de inventarios



Clínica del Dolor 203 C

Comparativo de Productividad enero – junio / 2006-2007

Consultas	2006				2007			
	Programado	Realizado	% de avance	Calificación	Programado	Realizado	% de avance	Calificación
Consultas de primera vez	1,092	697	63.83	R	806	624	77.42	R
Consultas subsecuentes	4,219	4,104	97.27	A	4,526	3,948	87.23	R
Total	5,311	4,801	90.40	A	5,332	4,572	85.75	R
Ínterconsultas		1,275				1,265		
Intervenciones quirúrgicas						4		
Procedimientos no quirúrgicos		1,269				1,455		



Clínica del Dolor 203 C

20 Principales Motivos de Consulta enero – junio 2007

Causa	Femenino	Masculino	Total	%
Herpes zoster	450	277	727	15.90
Neoplasias	352	193	545	11.92
Diabetes mellitus	231	133	364	7.96
Neuralgia del trigémino	200	63	263	5.75
Artrosis, coxartrosis y gonartrosis	178	32	210	4.59
Mononeuropatía	166	39	205	4.48
Estenosis del canal neural	115	45	160	3.50
Radiculopatía	115	29	144	3.15
Lumbago	105	39	144	3.15
Síndrome cervicobraquial	105	15	120	2.62
Neuralgia y neuritis	67	23	90	1.97
Trastorno del sistema nervioso central, no especificado	54	24	78	1.71
Síndrome postlaminectomía	68	5	73	1.60
Migraña y cefalea	57	10	67	1.47
Cefalea	42	22	64	1.40
Esclerosis múltiple	48	2	50	1.09
Cervicalgia	36	8	44	0.96
Infección aguda de las vías respiratorias superiores	28	14	42	0.92
Capsulitis adhesiva del hombro	29	12	41	0.90
Artritis reumatoide	36	1	37	0.81
Otros	820	284	1104	24.15
Total	3,302	1,270	4,572	100.00

Nota: los diagnósticos que en este cuadro se presentan son de acuerdo a la afección principal
Patologías determinadas conforme al 99.34% de los diagnósticos capturados



Clínica del Dolor 203 C

Principales Cirugías y Procedimientos no Quirúrgicos enero – junio 2007

Causa	Femenino	Masculino	Total
Inyección o infusión de otra sustancia terapéutica o profiláctica	278	145	423
Inyección de anestesia dentro de nervio craneal o periférico con fines analgésica	199	62	261
Inyección de anestésico en el conducto espinal para analgesia	104	50	154
Punción espinal	62	73	135
Inyección de sustancia terapéutica en articulación o ligamento	91	28	119
Inyección o infusión de sustancia quimioterapeutica contra cáncer	42	56	98
Inyección de nervio craneal o periférico, no especificado de otra manera	57	9	66
Inserción de catéter en conducto espinal para infusión de sustancias terapéutica	42	5	47
Consulta descrita como global	19	15	34
Entrevista y evaluación diagnosticas, no especificadas de otra manera	20	5	25
Terapia térmica	12	4	16
Inyección de anestésico en nervio simpático con fines analgésicos	9	5	14
Fisioterapia	9	5	14
Inyección de agente neurolitico en nervio simpático	9	4	13
Inyección de sustancia terapéutica de acción local	10	0	10
Destrucción de nervios craneales y periféricos	5	1	6
Inyección de sustancia terapéutica en articulación temporomandibular	6	0	6
Irrigación de herida	5	1	6
Acupuntura para anestesia	4	0	4
Inyección de sustancia terapéutica en bolsa sinovial	1	1	2
Otro	2	4	6
Total	986	473	1,459

Estos datos comprenden los meses de mayo y junio de 2007, ya que a partir de estas fechas empezaron a reportar

Nota: los diagnósticos que en este cuadro se presentan son de acuerdo a la afección principal



Clínica del Dolor 203 C

Comparativo de Actividades y Procedimientos Relevantes enero – junio / 2006-2007

Actividades	2006	2007
Estimulación nerviosa transcutanea	3	9
Aplicaciones térmicas	18	21
Toma de muestra de líquido cefalorraquídeo	0	132
Terapias tanatologicas	18	16
Visitas domiciliarias	17	20
Bloqueo nervios periféricos	236	261
Bloqueo simpático bajo control de rayos x	19	17
Bloqueo simpático sin control de rayos x	0	13
Bloqueo peridural y subbaracnoideo	126	130
Bloqueos craneales de plexos sin control de rayos x	28	68
Bloqueos craneales de plexos con control de rayos x	1	7
Bloqueos diversos (intra articulares.)	176	144
Bombas de infusión	12	16
Infusiones endovenosas	384	337
Terapia neural	0	9
Quimioterapias	238	139
Inserción, revisión, Curación y cambio de catéter epidural	14	51
Otros	0	80



Clínica del Dolor 203 C

Recursos Humanos

Categoría	Turno				Total
	Matutino	Vespertino	Nocturno	Sab., dom. Y fest	
Rama médica					
Jefe de servicio	1	0	0	0	1
Medico especialista "A"	4	0	0	0	4
Medico especialista "B"	1	0	0	0	1
Medico especialista "C"	4	1	0	0	5
Rama de enfermería					
Enfermera especialista "A"	1	0	0	0	1
Enfermera general titulada "A"	3	1	0	0	4
Auxiliar de enfermera "A"	1	0	0	0	1
Rama paramédica					
Terapista	1	0	0	0	1
Psicólogo clínico	1	0	0	0	1
Técnico en estadística en área médica	1	0	0	0	1
Psicólogo especializado	1	0	0	0	1
Afanadora	2	0	0	0	2
Camillero	1	0	0	0	1
Rama afín administrativa					
Apoyo administrativo en salud a-6	2	0	0	0	2
Apoyo administrativo en salud a-2	1	0	0	0	1
Total	25	2	0	0	27

Fuente: dirección de recursos humanos



Clínica del Dolor 203 C

Equipo de Cómputo

Descripción del equipo	Procedencia (adquisición o donación)	Año de adquisición	Procesador	Velocidad en mhz	Cantidad
C.p.u. caja blanca aurum	Adquisición	02/02/99	Pentium ii	400	2
C.p.u. lanix pentium	Adquisición	02/02/99	80586/pentium	66	5
C.p.u. caja blanca aurum	Adquisición	01/01/99	Pentium ii	400	3
C.p.u. hewlett packard 525 mcx/133	Adquisición	02/02/99	80586/pentium	133	1
C.p.u. hacer veriton vt 5500	Adquisición	26/11/02	Pentium iv	1.8	3
C.p.u. portatil lap-top hp omnibook xe3	Adquisición	03/09/02	Pentium iii	1.06	1
C.p.u. alaska paxson 4	Adquisición	30/10/03	Athión xp 2000+	1.67	2
C.p.u	R/ terceros	16/11/06	5206		1
Total					18

Fuente: subdirección de sistemas administrativos

Impresoras

Descripción del equipo	Modelo	Tipo	Cantidad
Impresora hp	Desk jet 930 c	Inyección	1
Impresora hp	Laser jet 5p	Laser	1
Impresora hp	Laser jet	Laser	1
Impresora star	Nx 1001	Matriz	2
Impresora lasser HP A COLOR	2600		1
Impresora lasser HP	4250N		1
Total			7

Fuente: subdirección de sistemas administrativos



Clínica del Dolor 203 C

Reguladores y Fuentes de Potencia Ininterrumpidas

Descripción del equipo	Marca	Modelo	Tipo	Potencia v.a.	Cantidad
Regulador	Vica	Sin modelo		200	1
Regulador	Vica	Light ii		500	1
Regulador	Vica	Light ii		200	1
Regulador	Vica	Light ii		600	1
Unidad de potencia ininterrumpida/regulador	Sola basic	Sr 1000		600	2
Unidad de potencia ininterrumpida/regulador	Vica	Light ii		1200	1
Unidad de potencia ininterrumpida/regulador	Vica	Fupir 300		600	1
Unidad de potencia ininterrumpida/regulador	Tripp lite	Omni 750		600	1
Unidad de potencia ininterrumpida/regulador	Arco	Ls 1050		600	1
Unidad de potencia ininterrumpida/regulador	Sola basic	Micro sr 1000		200	1
Unidad de potencia ininterrumpida/regulador	Sola basic	Micro sr 1000		600	2
Unidad de potencia ininterrumpida/regulador	Best power	Fortress			3
Unidad de potencia ininterrumpida/regulador	Datashield	Ks-625 pro		625	2
Unidad de potencia ininterrumpida/regulador	Sola basic	Dn-219122		1200 va	1
Unidad de potencia ininterrumpida/regulador	Sola basic	Dn-219122		1200 va	1
Total					20

Fuente: subdirección de sistemas administrativos

Equipo de Imagenología

Descripción	Modelo	Marca	Año de adquisición	Procedencia (adquisición o donación)	No. de equipos
Rx. Móvil	Polimovil	Siemens	1991	Adquisición	1
Total					1

Fuente: departamento de inventarios



Vigilancia Epidemiológica 204 A

Infecciones Nosocomiales (casos detectados) enero – junio 2007

Total de casos de infección nosocomial

Casos	982
Tasa por 100 egresos	4.14

Número de Sitios de Infección, por paciente enero – junio 2007

Pacientes	Sitios
Con una infección	612
Con dos infecciones	108
Con tres infecciones	35
Con cuatro infecciones	8
Con cinco infecciones y más	3
Total de pacientes con infección nosocomial	766

Infecciones Nosocomiales enero – junio 2007

Casos de Infección Nosocomial, por Grupo de Edad y Sexo

Grupo de edad	Femenino		Masculino		Se ignora		Total	
	Casos	Tasa	Casos	Tasa	Casos	Tasa	Casos	Tasa
- De un mes	55	3.16	46	2.89			101	3.03
1 a 11 meses	49	43.36	42	52.50			91	47.15
1 – 4 años	7	5.74	8	13.11			15	8.20
5 – 14 años	6	2.78	12	6.32			18	4.43
15 – 24 años	62	6.83	46	1.65			108	2.92
25 – 44 años	96	4.66	109	2.23			205	2.95
45 – 64 años	140	6.04	142	4.24			282	4.98
65 - + años	67	4.25	95	5.42			162	4.86
Total	482	5.33	500	3.40			982	4.14

*Por cien egresos **No se reportan egresos de este grupo

Fuente: departamento de vigilancia epidemiológica



Vigilancia Epidemiológica 204 A

Infecciones Nosocomiales (Casos de Infección Nosocomial por Sitio de Infección) ene-jun 2007

Sitio de infección	Casos	No Casos	Seguimiento x defunción	Total
Absceso epidural y subdural	2	0		2
Bacteriemia no demostrada en adultos	4	9		13
Bacteriemia no demostrada en niños	43	20	1	64
Bacteriemia primaria	81	8		89
Bacteriemia relacionada a tratamiento intravenoso	25	2		27
Bacteriemia secundaria	19	0		19
Total de Bacteriemias	172	39	1	212
Celulitis	5	0		5
Colangitis	1	0		1
Conjuntivitis	28	1		29
Diarrea o Gastroenteritis	11	9		20
Empiema	22	6		28
Endocarditis	2	0		2
Endometritis	1	0		1
Flebitis	12	1		13
Infección respiratoria alta				
Infección de herida quirúrgica profunda	45	3		48
Infección de herida quirúrgica superficial	114	5		119
Total de Infecciones Quirúrgicas	159	8		167
Infección de órganos y espacios	36	9		45
Infecciones de vías áreas superiores	19	4		23
Infección vías urinarias	97	17		114
Meningitis	13	2		15
Mucormicosis	0	1		1
Neumonía	166	105		271
Neuroinfección	9	4		13
Onfalitis	0	1		1

Fuente: departamento de vigilancia epidemiológica



Vigilancia Epidemiológica 204 A

Infecciones Nosocomiales (Casos de Infección Nosocomial por Sitio de Infección) ene-jun 2007

Sitio de infección	Casos	No Casos	Seguimiento x defunción	Total
Otitis	2	0		2
Peritonitis	97	27		124
Sinusitis	2	0		2
Tejidos blandos y piel	29	7		36
Varicela	1	1		2
Ventriculitis	7	0		7
Inf. de sitio de inserción de cateter tunel apuerto subc.	70	4		74
Infecciones de vías áreas bajas	19	2		21
Total	982	248	1	1,231



Vigilancia Epidemiológica 204 A

Infecciones Nosocomiales

Microorganismos Aislados en Infecciones Nosocomiales enero – junio 2007

Microorganismos aislados	Número
Aspergillus	2
candidaalbicans	1
Candida SPP	34
Citrobacter freundii	3
Corinebacterium spp	2
Enterobacter aerogenes	3
Enterobacter freundii	
Enterobacter cloacae	18
Enterococo facium	6
Enterococo fecalis	18
Escherichia coli	142
Estafilococo aureus	86
Estafilococo coagulasa negativo	
Estafilococo epidermidis	79
Streptococo viridians	3
Klebsiella oxytoca	8
Klebsiella pneumoniae	33



Vigilancia Epidemiológica 204 A

Infecciones Nosocomiales (por Servicio de Hospitalización) enero – junio 2007

Unidad	Servicio	Numero de infecciones	Egresos	Tasa
101	Otorrinolaringología	3	563	0.53
102	Oftalmología	1	913	0.11
103	Hematología	42	294	14.29
109	Cirugía plástica	12	944	1.27
105	Urología	35	1,372	2.55
105	Nefrología	44	396	11.11
106	Ortopedia	4	498	0.80
107	Gastroenterología	41	609	6.73
108	Medicina interna	40	893	4.48
109	Dermatología	6	86	6.98
110	Medicina interna	44	601	7.32
110-b	Geriatría	4	283	1.41
111	Oncología	41	1,932	2.12
112	Ginecología y obstetricia	23	4,239	0.54
202	Terapia médica intensiva	26	206	12.62
203	Anestesiología	0	0	
207	Radiología	1	0	
302	Cardiovascular	20	446	4.48
303	Cirugía general	15	784	1.91
304	Cirugía general	15	610	2.46
304	Trasplantes	0	9	0.00
305	Cirugía general	15	734	2.04
306	Cirugía general	28	743	3.77
307	Cirugía general	25	507	4.93
308	Medicina interna	51	780	6.54
401	Urgencias	6	4,426	0.14
403	Neurología y neurocirugía	147	569	25.83
404	Reumatología	9	164	5.49



Vigilancia Epidemiológica 204 A

Infecciones Nosocomiales (por Servicio de Hospitalización) enero – junio 2007

Unidad	Servicio	Numero de Infecciones	Egresos	Tasa
404	Endocrinología	4	194	2.06
405	Infectología	6	174	3.45
406	Neumología	61	485	12.58
505	Pediatría	213	3,923	5.43
	Total	982	23,745	4.14

Vigilancia Epidemiológica 204 A

Vigilancia de Exposición a VIH, Hepatitis B y Hepatitis C*

Casos en seguimiento** de 2006	151
Casos nuevos, enero – junio 2007	89
Total	240

* se refiere a exposición por accidente con punzo cortantes o salpicaduras de material infeccioso

** el seguimiento epidemiológico se realiza durante 12 meses

Fuente: departamento de vigilancia epidemiológica



Vigilancia Epidemiológica 204 A

Estudios Epidemiológicos de casos nuevos, descartados y seguimientos notificados a la SSA enero – junio 2007

Diagnósticos	Casos	NO Casos	Seguimiento	Total
Anencefalia	3	0	0	3
Botulismo	0	1	0	1
Brucelosis	0	4	0	4
Cisticercosis	12	4	0	16
*Dengue	1	1	0	2
Encefalitis viral	1	4	0	5
*Enfermedad febril exantemáticas	0	1	0	1
Espina bífida	1	0	0	1
Hepatitis B	4	1	4	9
Hepatitis C	13	3	7	23
Hepatitis viral	0	0	2	2
Hidrocefalia congénita	0	4	2	6
Holoprosencefalia	1	0	0	1
Leptospirosis	1	6	0	7
*Meningitis	4	5	1	10
Meningocele	2	0	0	2
Meningoencefalitis	1	0	0	1
Mielomeningocele	4	0	0	4
Mordedura de gato	1	0	0	1
Mordedura de perro	22	0	0	22
Mordedura de rata	1	0	0	1
Mordedura de tejón	1	0	0	1
Mordedura se ignora agresor	1	0	0	1
*Muerte materna	1	0	0	1
Neuroinfección	4	6	0	10
Pulmonar meningea y SNC	3	0	0	3
Reacción adversa vacunación	1	0	0	1
Rotavirus	3	8	0	11
Sida	61	0	14	75
*Síndrome coqueluchoide	1	1	0	2

Fuente: departamento de vigilancia epidemiológica



Vigilancia Epidemiológica 204 A

Estudios Epidemiológicos de casos nuevos, notificados a la SSA enero – junio 2007

Diagnósticos	Casos	NO Casos	Seguimiento	Total
Síndrome de guillain barre	0	0	1	1
Síndrome de steven johnson	0	1	0	1
Síndrome febril	0	1	0	1
TB Ganglionar	10	0	0	10
TB Intestino, Peritoneo y ganglios m.	1	0	0	1
*TB. Meníngea	13	1	0	14
TB. Miliar	10	0	1	11
TB. Mixta	7	0	2	9
TB. Osea	1	0	0	1
TB. Otras formas	3	0	0	3
TB. Piel y tejido subcutáneo	3	0	0	3
TB. pleural	10	0	0	10
TB. Pulmonar	61	3	9	73
TB Renal	1	0	0	1
Total	268	55	43	366

*Casos de notificación inmediata



Vigilancia Epidemiológica 204 A

Recursos Humanos

Categoría	Turno				Total
	Matutino	Vespertino	Nocturno	Sab., dom. Y fest.	
Rama médica					
Supervisor medico en área normativa	0	1	0	0	1
Medico especialista "B"	1	1	0	0	2
Medico especialista "C"	3	0	0	0	3
Rama de enfermería					
Jefe de enfermeras "C"	1	0	0	0	1
Enfermera jefe de servicio	1	0	0	0	1
Enfermera especialista "A"	1	0	0	0	1
Enfermera general titulada "A"	2	0	0	0	2
Auxiliar de enfermería "A"	1	0	0	0	1
Enfermera general titulada "C"	4	0	0	0	4
Rama paramédica					
Afanadora	1	0	0	0	1
Lavandera en hospital	1	0	0	0	1
Rama afín administrativa					
Apoyo administrativo en salud a-7	0	1	0	0	1
Apoyo administrativo en salud a-6	2	0	0	0	2
Apoyo administrativo en salud a-4	1	0	0	0	1
Total	19	3	0	0	22

Fuente: dirección de recursos humanos



Vigilancia Epidemiológica 204 A

Equipo de Cómputo

Descripción del equipo	Procedencia (adquisición o donación)	Año de adquisición	Procesador	Velocidad en mhz	Cantidad
C.p.u. acer acermate	Adquisición	01/01/99	80486	33	1
C.p.u. compaq dp 2000	Adquisición	01/01/99	Pentium mmx	166	1
C.p.u. dt k computer s/m	Adquisición	01/01/99	Pentium ii	133	1
C.p.u. compaq presario	Adquisición	01/01/99	80486	166	1
C.p.u. lufac pentium mmx	Adquisición	01/01/90	Pentium mmx	166	1
C.p.u. acer acer mate	Adquisición	01/01/99	80486	33	1
C.p.u. compaq deskpro evo	Adquisición	01/01/01	Pentium 4	1500	2
C.p.u. hewlett packard vectra 500 series	Adquisición	01/01/99	80586/pentium	166	1
C.p.u. alaska paxson 4	Adquisición	03/10/03	Athion xp 2000+	1.67	1
C.p.u. alaska paxson 4	Adquisición	14/10/03	Athion xp 2000+	1.67	1
Total					11

Fuente: subdirección de sistemas administrativos

Impresoras

Descripción del equipo	Modelo	Tipo	Cantidad
Impresora hp	Deskjet 500	Inyección	1
Impresora hp	Desk jet	Inyección	1
Impresora hp	Deskjet 500 c	Inyección	2
Total			4

Fuente: subdirección de sistemas administrativos



Laboratorio Central y Periféricos 205 A

Comparativo de Productividad por Servicio enero – junio / 2006-2007

Servicio	2006						2007					
	Personas			Estudios			Personas			Estudios		
	Prog	Real	%	Prog	Real	%	Prog	Real	%	Prog	Real	%
Central		53,043			513,008			60,889			578,902	
Urgencias adultos		36,017			500,919			50,084			587,551	
Urgencias pediátricas		9,143			36,026			5,948			23,769	
Terapia médica intensiva (202)		7,269			171,424			6,803			97,334	
Alergia		8,089			8,089			10,022			10,022	
Cardiovascular		457			26,021			1,433			19,875	
Dermatología		1,170			2,191			981			2,065	
Genética		567			4,394			578			4,728	
Hematología		12,027			32,539			11,060			30,744	
Neumología		2,444			6,760			1,496			7,124	
Endocrinología		2,295			14,181			736			4,204	
Pediatría		35,682			149,795			18,453			71,073	
Bioquímica clínica especializada		0			0			0			0	
Banco de sangre		18,512			65,164			17,770			63,227	
Total	192,907	186,715	96.79	1,353,482	1,530,511	113.08	186,012	186,253	100.13	1,552,271	1,500,618	96.67



Laboratorio Central y Periféricos 205 A

10 Principales Estudios de Laboratorio Convencionales enero – junio 2007

Estudios	No. de estudios
Química sanguínea	245,945
Pruebas de funcionamiento hepático	235,290
Electrolitos	205,640
Biometría hemática	159,983
Pruebas de trombosis y hemostasia	106,813
Perfil de lípidos	69,182
Ácido úrico	59,557
General de orina	30,476
Bacteriología	28,120
Grupo sanguíneo y Rh	18,857
Otros	44,543
Total	1,204,406

10 Principales Estudios de Laboratorio Especiales enero – junio 2007

Estudios	No. de estudios
Virología	44,323
Pruebas inmunológicas	42,720
BUN	35,261
Pruebas especiales de inmunohematología	30,014
Gases en sangre	28,631
Hormonas	24,941
Frotis	15,200
Marcadores tumorales	14,337
Depuración de creatinina endógena	13,334
Niveles terapéuticos de fármacos	8,743
Otros	38,708
Total	296,212



Laboratorio Central Y Periféricos 205 A (Recursos Humanos)

Categoría	Matutino	Vespertino	Nocturno	Completo	Sab., dom. Y fest	Total
Rama médica						
Jefe de servicio	0	0	0	1	0	1
Supervisor medico en área normativa	1	0	0	0	0	1
Medico general "A"	1	0	0	0	0	1
Cirujano dentista "A"	2	0	1	0	0	3
Médico general "C"	2	0	0	0	0	2
Medico especialista "B"	1	0	0	0	0	1
Medico especialista "C"	1	1	0	0	0	2
Rama paramédica						
Químico "A"	10	4	1	0	6	21
Biólogo "A"	1	1	0	0	0	2
Técnico Laboratorista "A"	40	4	11	0	10	65
Técnico electrodiagnóstico	3	0	1	0	0	4
Terapeuta especializado	0	1	0	0	0	1
Productor cont. e inv. en biológicos y r.	1	0	0	0	0	1
Tec. Esp. en biológicos y reactivos	2	0	0	0	0	2
Auxiliar de cocina en hospital	1	0	0	0	0	1
Ecónomo	1	0	0	0	0	1
Laboratorista "A"	12	0	2	0	2	16
Químico de sección de laboratorio de a. C. "A"	8	1	0	0	0	9
Químico "B"	2	0	0	0	0	2
Químico "C"	3	1	0	0	0	4
Químico jefe de sección de lab. A. C. "B"	1	0	0	0	0	1
Químico jefe de sección de lab. A. C. "C"	1	0	0	0	0	1
Laboratorista "B"	1	0	0	0	0	1
Técnico Laboratorista "B"	12	0	1	0	0	13
Citotecnólogo "B"	1	0	0	0	0	1
Veterinario "A"	0	0	0	0	1	1
Promotor en salud	1	0	0	0	0	1
Afanadora	24	1	0	0	2	27
Camillero	4	1	0	0	0	5
Subtotal	137	15	17	1	21	191



Laboratorio Central y Periféricos 205 A

Recursos Humanos

Categoría	Turno					Total
	Matutino	Vespertino	Nocturno	Completo	Sab., dom. Y fest	
Rama de enfermería						
Enfermera general titulada "A"	1	0	0	0	0	1
Auxiliar de enfermería "A"	1	0	0	0	0	1
Rama afín administrativa						
Soporte administrativo "C"	1	0	0	0	0	1
Apoyo administrativo en salud a-8	1	0	0	0	0	1
Apoyo administrativo en salud a-7	2	0	0	0	0	2
Apoyo administrativo en salud a-6	3	0	0	0	1	4
Apoyo administrativo en salud a-5	2	0	1	0	2	5
Apoyo administrativo en salud a-4	8	0	0	0	0	8
Apoyo administrativo en salud a-3	2	1	0	0	0	3
Apoyo administrativo en salud a-2	3	0	0	0	1	4
Subtotal	24	1	1	0	4	30
Total	161	16	18	1	25	221

Fuente: dirección de recursos humano



Laboratorio Central y Periféricos 205 A

Equipo de Cómputo

Descripción del equipo	Procedencia (adquisición o donación)	Año de adquisición	Procesador	Velocidad en mhz	Cantidad
C.p.u. lanix 586	Adquisición	01/01/99	80586/pentium	66	1
C.p.u. genérica tat	Adquisición	01/01/99	Pentium ii	66	1
C.p.u. lufac pentium mmx	Adquisición	01/01/99	Pentium mmx	166	2
C.p.u. compaq deskpro en	Adquisición	01/01/99	Pentium iii	733	1
C.p.u. ibm bc1	Adquisición	01/01/99	80486	66	1
C.p.u. computación integral s/m	Adquisición	01/01/99	80486	100	1
C.p.u. lanix cm335mg	Adquisición	01/01/99	80586/pentium	100	1
C.p.u. hewlett packard 500 series	Adquisición	01/01/99	80586/pentium	166	1
C.p.u. compaq deskpro 4/331	Adquisición	01/01/99	80486	33	1
C.p.u. computación integral sin modelo	Adquisición	01/01/90	80486	100	1
C.p.u. printaform 9386s2	Adquisición	01/01/90	80586/pentium	133	1
C.p.u. dell optiplex	Donación	17/01/03			8
C.p.u. acer veriton vt 5500	Adquisición	30/11/02	Pentium iv	1.8	1
Total					21

Fuente: subdirección de sistemas administrativos

Impresoras

Descripción del equipo	Modelo	Tipo	Cantidad
Impresora lexmarx	Z12	Inyección	1
Impresora epson	Stylus	Inyección	1
Impresora hp	C6429a	Inyección	1
Impresora hp	Deskjet 520	Inyección	1
Impresora oki	Micro line 320	Laser	1
Impresora okidata	Micro line 320	Laser	1
Impresora hp	Laser jet 4p	Laser	1
Impresora hp	Laser jet 4l	Laser	1
Impresora facit	B 1200	Matriz	1
Impresora hp	Laser jet ii p plus	Laser	1
Impresora samsung	MI - 1450	Láser	1
Total			11

Fuente: subdirección de sistemas administrativos



Laboratorio Central y Periféricos 205 A

Reguladores y Fuentes de Potencia Ininterrumpidas

Descripción del equipo	Marca	Modelo	Tipo	Potencia v.a.	Cantidad
Regulador	Vica	Reviva 1		600	1
Unidad de potencia ininterrumpidas/regulador	Tripp lite	Stm		200	1
Unidad de potencia ininterrumpidas/regulador	Sola basic	Sb		500	1
Unidad de potencia ininterrumpidas/regulador	Vica	Fupir 400		400	1
Unidad de potencia ininterrumpidas/regulador	Best power	Fortress		750	1
Total					5

Fuente: subdirección de sistemas administrativos

Equipos de Diagnóstico

Descripción	Modelo	Marca	Año de adquisición	Procedencia (adquisición o donación)	No. de equipos
Plancha calefactora	530	Lindberg			1
Estufa	255-d	Fisher			1
Estufa	S/modelo	J. M. O.			2
Estufa	Hdp-645	Tecsa			1
Estufa	S/modelo	B. G.			2
Estufa	S/modelo	J. M. Ortiz			1
Equipo eos 880 unidad compactada	880	Cga	2003	Adquisición	1
Foto flamometro	2655-00	Cole parmel	2006	Presupuesto	1
Total					10

Fuente: departamento de inventarios



Laboratorio Central y Periféricos 205 A

Principales Estudios Auxiliares de Diagnóstico por servicio enero – junio 2007

Laboratorio Central

Estudios	No. de estudios
Química sanguínea	113,390
Pruebas de funcionamiento hepático	69,473
Virología	44,323
Perfil de lípidos	40,391
Biometría hemática	39,748
Pruebas de trombosis y hemostasia	36,704
Pruebas inmunológicas	34,098
Electrolitos	32,022
Ácido úrico	29,269
Hormonas	24,941
Otros	114,543
Total	578,902

Urgencias

Estudios	No. de estudios
Pruebas de funcionamiento hepático	143,766
Electrolitos	116,625
Química sanguínea	92,739
Biometría hemática	64,568
Pruebas de trombosis y hemostasia	54,208
BUN	31,796
Acido urico	26,187
Perfil de lipidos	23,606
Gases en sangre	8,457
Amilasa en sangre	5,807
Otros	19,792
Total	587,551



Laboratorio Central y Periféricos 205 A

Principales Estudios Auxiliares de Diagnóstico por servicio enero – junio 2007

Dermatología

Estudios	No. de estudios
Diagnostico directo (micología)	833
Cultivo micológico (Bence Jones)	723
Tipificación de cepas	488
Baciloscopias	6
Esporotricina	5
Coccidiodina	3
Histoplasmina	2
Lepromina	2
Tricofitina	2
Candidina	1
Total	2,065

Terapia Intensiva

Estudios	No. de estudios
Electrolitos	22,646
Pruebas de funcionamiento hepático	21,937
Química sanguínea	16,048
Biometría hemática	9,380
Pruebas de trombosis y hemostasia	7,526
Gases en sangre	5,715
Perfil de lipidos	3,557
BUN	3,465
Acido urico	3,279
Deshidrogenasa láctica	1,140
Otros	2,641
Total	97,334



Laboratorio Central y Periféricos 205 A

Principales Estudios Auxiliares de Diagnóstico por servicio enero – junio 2007

Alergia

Estudios	No. de estudios
Vacunas hiposensibilizantes	9,914
Precipitinas aviarias	60
Precipitinas a la leche de vaca	37
Pruebas de inmunidad celular	11
Total	10,022

Cardiología

Estudios	No. de estudios
Electrolitos	9,168
Química sanguínea	3,812
Biometría hemática	1,874
Lactato	1,759
Gases en sangre	1,720
Osmolaridad	1,278
CA 19-9	264
Total	19,875



Laboratorio Central y Periféricos 205 A

Principales Estudios Auxiliares de Diagnóstico por servicio enero – junio 2007

Genética

Estudios	No. de estudios
Bandas	2,897
Cultivos	723
PCR	478
Extracción RNA	289
Extracción DNA	125
Secuenciación	90
Análisis bioquímico	61
RT-PCR	37
Fish	28
Total	4,728

Hematología

Estudios	No. de estudios
Biometría hemática	13,824
Pruebas de trombosis y hemostasia	6,787
Frotis	6,203
Pruebas especiales de inmunohematología, trombosis y hemostasia	2,326
Citología medula ósea	696
Especiales de citomorfología	238
Bacteriología	221
Coombs	136
Pruebas inmunológicas	75
Grupo sanguíneo y rh	61
Otros	177
Total	30,744



Laboratorio Central y Periféricos 205 A

Principales Estudios Auxiliares de Diagnóstico por servicio enero – junio 2007

Neumología

Estudios	No. de estudios
Baciloscopias	3,443
Cultivo de micobacterias	2,298
Cultivo de esputo	396
Adenosin de aminasa	327
Tipificación de micobacterias	318
Antibiogramas	120
Eosinofilos (citología nasal)	118
Espermat obioscopia	104
Total	7,124

Endocrinología

Estudios	No. de estudios
Perfil de lípidos	1,618
Química sanguínea	1,015
Ácido úrico	822
Biometría hemática	221
General de orina	218
Glucemia postprandial	171
Hemoglobina glicosilada	85
Curva de tolerancia a la glucosa	51
Prueba de embarazo en orina	3
Total	4,204



Laboratorio Central y Periféricos 205 A

Principales Estudios Auxiliares de Diagnóstico por servicio enero – junio 2007

Pediatría

Estudios	No. de estudios
Biometría hemática	18,179
Electrolitos	16,271
Química sanguínea	12,777
Gases en sangre	6,935
Frotis	5,987
Bacteriología	2,860
General de orina	1,790
Pruebas de trombosis y hemostasia	1,510
Coproparasitoscópico	1,442
Eosinofilos en moco nasal	1,125
Otros	2,197
Total	71,073

Banco de Sangre

Estudios	No. de estudios
Pruebas especiales	27,687
Grupo sanguíneo y rh	17,769
Biometría hemática	9,229
Pruebas inmunológicas	8,542
Total	63,227



Laboratorio Central y Periféricos 205 A

Principales Estudios Auxiliares de Diagnóstico por servicio enero – junio 2007

Urgencias Pediatría

Estudios	No. de estudios
Electrolitos en sangre	8,908
Química sanguínea	6,164
Biometría hemática	2,960
Electrolitos en orina	2,263
Frotis	1,335
Examen general de orina	1,089
Bacteriología	624
Grupo sanguíneo y Rh	165
Pruebas de trombosis y hemostasia	78
Líquido cefalorraquídeo	49
Otros	134
Total	23,769



Radiología e Imagen 207 A

Comparativo de Productividad enero – junio / 2006-2007

Servicio	2006						2007					
	Prog	Personas Real	%	Prog	Estudios Real	%	Prog	Personas Real	%	Prog	Estudios Real	%
Central		23,235			26,866			26,493			29,941	
Radiología intervencionista		682			956			814			1,094	
Tomografía computarizada		3,594			4,195			4,903			5,857	
Urgencias adultos		222			239			454			521	
Cardiovascular		0			0			46			46	
Gastroenterología		570			570			154			154	
Neumología		3,062			3,176			4,063			4,230	
Neurología		322			322			333			334	
Oncología		2,254			2,254			2,897			2,899	
Mastografía		5,058			5,977			5,029			5,270	
Pediatría		3,197			3,669			3,476			3,962	
Quirófano central		36			36			128			132	
Medicina nuclear		1,152			1,152			0			0	
Clínica del dolor		51			54			260			267	
Terapia médica intensiva		617			674			877			1,013	
Resonancia magnética		1,657			1,784			1,526			1,720	
Gineco-cunero patológico		1,607			1,609			1,955			1,970	
Ultrasonidos		11,751			12,357			13,866			14,705	
Otras instituciones		48			80			148			201	
Total	62,314	59,115	94.87	72,988	65,970	90.38	61,172	67,422	110.22	69,017	74,316	107.68

Nota: * equipo de rayos x dado de baja



Radiología e Imagen 207 A

Tipos de Estudios Realizados enero – junio-2007

Estudios simples		Estudios simples		Total
Cráneo anteroposterior lateral y towne	1,101	Columna dorsal antero post. Y lat. (con fluoroscopia)		1
Cráneo anteroposterior lateral y towne (con fluoroscopia)	37	Columna dorsal anteroposterior y lateral		160
Columna cervical antero posterior lateral y oblicuas	826	Columna lumbar anteroposterior y lateral oblicuas y dinamicas		1,437
Articulación temporo mandibular boca abierta o cerrada y máxima oclusión	80	Columna cervico/dorsal		66
Huesos largos	76	Columna sacro coccígea anteroposterior y lateral		36
Silla turca	20	Columna dorsolumbar		428
Tomografía lineal de silla turca	8	Columna lumbosacra		634
Serie ósea metastasica	37	Columna lumbosacra (con fluoroscopia)		26
Edad ósea	186	Miembro superior / inferior		104
Senos paranasales cadwell watters lateral	2,721	Fémur anteroposterior y lateral		157
Periapicales	7	Fémur anteroposterior y lateral (con fluoroscopia)		2
Hombro anteroposterior	565	Bazo		11
Clavícula anteroposterior	69	Rodillas anteroposterior lateral y tangenciales		1,645
Escapula	9	Rodillas (con fluoroscopia)		11
Humero anteroposterior y lateral (brazo)	126	Tibia y peroné anteroposterior y lateral		116
Humero anteroposterior y lateral (brazo) (con fluoroscopia)	4	Tobillo anteroposterior lateral y oblicua		604
Cubito y radio anteroposterior y lateral (antebrazo)	139	Pie anteroposterior lateral y oblicua		1,076
Muñeca anteroposterior lateral y oblicua	257	Cuerpo entero (fetometría)		11
Codo anteroposterior y lateral	228	Ortomedicion		60
Mano anteroposterior y oblicua	1,186	Tomografía lineal de columna vertebral		12
Tele radiografía de tórax posteroanterior y lateral	18,012	Tomografía lineal misceláneas		42
Tele radiografía de tórax posteroanterior y lateral (con fluoroscopia)	57	Perfilograma		167
Serie cardiaca posteroanterior oblicua derecha y oblicua izquierda	87	Cuello		330
Tórax óseo anteroposterior y oblicua	1,229	Cuello (con fluoroscopia)		3
Cadera ap / lateral y oblicuas	251	Abdomen tangencial		599
Simple de abdomen de pie y decúbito	3,822	Abdomen transito intestinal		7
Simple de abdomen de pie y decúbito (con fluoroscopia)	30	Colesistectomia abierta		3
Pierna	208	Colangio trans		5
Pelvis anteroposterior y oblicua	747	Columna lumbar anteroposterior y lateral (con fluoroscopia)		1
Columna completa	196	Toraco abdominal		2,661
Columna toracica	160	Oclusales		2
Subtotal	32,481	Subtotal		10,417
Total de estudios simples				42,898



Radiología e Imagen 207A

Tipo de Estudios Realizados enero – junio 2007

Digestivo	Total	Digestivo	Total
Transito esofágico	9	Transito colonico (marcaje)	55
Serie esófagogastroduodenal/esofagograma	716	Colon por enema	269
Perfilograma	6	Colon por recto y estomago	11
Colecistografia oral	28	Esofagograma	30
Colangio trans-operatoria	10	Defecograma	19
Colangiografía por sonda	31	Fistulografia	16
Colangiopancreaticoduodenografia retrograda endoscopia (cepres)	157	faringografia	14
Transito intestinal	51		
Subtotal	1,008	Subtotal	414
	Total digestivo		1,422
Estudios especiales			Total
Pielografia			15
Urografia excretora			701
Cistografia			274
Litotripsia			22
Litotripsia extracorporia (leoch)			33
Uretroscopia rígida			32
Uretrocistografia			128
Nefrotomografia			5
	Total estudios especiales		1,210

Fuente: servicio de radiología e imagen



Radiología e Imagen 207 A

Tipo de Estudios Realizados enero – junio 2007

Intervencionismo	Total	Intervencionismo	Total
Panangiografía cerebral (carotidia bilateral y araterio vertebral)	73	Colangiografía percutanea	64
A. Torácica	6	Drenaje de vías biliares	60
Embolización	56	Drenaje de absceso quiste	33
Esclerosis	2	Extracción de litos	12
Extracción de cuerpo extraño	3	Recambio de catéter	76
Panangiografía abdominal	2	Control o retiro de catéter	68
Arterio tronco celiaco	3	Pielografía percutanea	42
Arteriografía mesentérica inferior	3	Nefrostomia percutanea	47
Arteriografía mesentérica superior	4	Biopsia	13
Portografía transhepatica	2	Discografías y nucleotomia percutanea	1
Artrografía renal	17	Sialografia	17
Aortografía abdominal	44	Histerosalpingografía	86
Arteriografía de miembros inferiores	53	Embolización con coli	5
Arteriografía de miembros superiores	11	Artrografía	21
Flebografía bilateral	69	Ultrasonido intervencionista	35
Flebografía de miembros inferiores	33	Trombosis y/o control	13
Flebografía de miembros superiores	4	Arteriografía pulmonar	3
Colocación de filtros de vena cava	5	Arterio de troncos supra aorticos	4
Colocación de cateter mahurkar	13	Arteriografía carotidea externa y/o interna	64
Angioplastia	5	Arteriografía toracica (subclavia bronquiales mamarias)	5
Cavografía	2	Salpingoplastia	4
Retiro de catéter	10		
Colocación de stent	6		
Subtotal	426	Subtotal	673
	Total de intervencionismo		1,099



Radiología e Imagen 207 A

Tipo de Estudios Realizados enero – junio 2007

Intervencionismo por médicos de cardiología	Total	Intervencionismo por médicos de cardiología	Total
Angiocardiógrafa	3	Colocación de coli	2
Angioplastia coronaria	6	Colocación de marcapasos	2
Angioplastia	1	Colocación de stent	10
Aortografía a nivel plano valvular	2	Coronariografía derecha e izquierda	21
Cateterismo cardíaco	28	Valvuloplastia	6
Cateterismo derecho	4	Ventriculografía derecha	1
Cateterismo izquierdo	2	Ventriculografía izquierda	7
Subtotal	46	Subtotal	49
Total de intervencionismo por médicos de cardio			95

Fuente: servicio de radiología e imagen



Radiología e Imagen 207 A

Tipo de Estudios Realizados enero – junio 2007

Tomografía computarizada	Total	Tomografía computarizada	Total
Tomografía de abdomen	461	Oídos	188
Tomografía de abdomen con m.c.	766	Oídos con mc	19
Angiotomografía axial computarizada	40	Orbitas	19
Artro tomografía axial computarizada	3	Orbitas con mc	17
Tomografía axial de cadera	4	Pelvis	201
Cervical co m.c.	10	Pelvis con mc	449
Columna cervical	13	Pierna con m.c.	5
Columna lumbar	9	Senos paranasales	696
Columna lumbar con mc	1	Senos paranasales con m.c.	78
Columna vertebral	4	Silla turca	1
Corazón	1	Silla turca con m.c.	9
Coronarias contrastada	30	Tomografía de laringe	1
Cráneo	1,244	Tomografía de mandíbula	1
Cráneo con m.c.	788	Tomografía de tercio facial	1
Cuello	24	Tomografía en 3D	3
Cuello con m.c.	180	Tomografía en 3D con mc	3
Est. P/ est. Parametros para radio cirugía	2	Tomografía helicoidal de abdomen	93
Esterotaxia con m.c.	1	Tomografía Maxilofacial con mc	8
Esterotaxia	1	Tomografía toracoabdominal	2
Esterotaxia contrastada	4	Torax	102
Extremidades	15	Torax con mc	327
Glúteo	1	Torax de alta resolución	25
Mano	1	Torax de alta resolución con mc	4
Maxilofacial	6	Torax y abdomen con mc	3
Subtotal	3,609	Subtotal	2,255
Total de tomografía computarizada		5,864	

Fuente: servicio de radiología e imagen



Radiología e Imagen 207 A

Tipo de Estudios Realizados enero – junio 2007

Resonancia magnética	Total	Resonancia magnética	Total
Abdomen	51	Hombro	14
Angiorresonancia arterial	131	Lesiones musculares	1
Angiorresonancia venosa	4	Mama	5
Aorto torácica	1	Muñeca	6
Brazo	3	Muslo	5
Cadera	1	Orbitas	12
Codo	1	Pelvis	2
Columna cervical	170	Pie	6
Columna dorso lumbar	54	Pierna	8
Columna lumbar s/c	238	Plexo braquial	3
Columna torácica	27	Rodilla	26
Cráneo	786	Senos paranasales	2
Cuello	3	Silla turca	77
Glúteo	8	Tobillo	6
Hipófisis	92		0
Subtotal	1,570	Subtotal	173
Total de resonancia magnética		1,743	
Mastografía	Total	Mastografía	Total
Baaf aspiración por aguja fina	86	Marcaje por estereotaxia	3
Biopsia mediante mamotome	11	Mastografía	5,359
Biopsia por marcaje	8		0
Subtotal	105	Subtotal	5,362
Total de mastografía		5,467	

Fuente: servicio de radiología e imagen



Radiología e imagen 207 A

Tipo de estudios realizados enero – junio 2007

Ultrasonido	Total	Ultrasonido	Total
Abdominales búsqueda de colecciones	380	Histerosonografía	6
Axila	8	Hombro	74
Bazo	30	Inguinal	49
Biopsia de próstata trb.	6	Mama	2,452
Biopsia de tiroides	7	Mama s/foto	1,280
Biopsia hígado	5	Mano / muñeca	5
Biopsia de mama	2	Marcaje guiado por u.s.g.	20
Cadera	3	Músculo	27
Codo	1	Obstétricos	2,186
Cuello	78	Páncreas	11
Doppler mesenteria / tronco celiaco	1	Parotida	16
Doppler renal	20	Pélvicos / ginecológicos	2,871
Doppler venoso periférico	86	Pene	3
Doppler arterial periférico	158	Recto trasrectal / trans anal / trans perineal	34
Doppler carotideo	106	Riñón / renal	774
Doppler de cuello	12	Rodilla	23
Doppler de hígado / porta	14	Suprapubico prostata	422
Doppler de pene	5	Tejido blandos superficiales	50
Doppler miscelaneo	23	Testicular / escrotal	251
Doppler Ojo / ocular / orbita	1	Tiroides	97
Doppler Tejidos blandos	17	Tobillo	6
Doppler testículo / Testicular / escrotal	106	Transfontanelar	50
Doppler de utero	7	Transrectales próstata	154
Doppler vertebro - basilar	19	Transvaginal ginecológico	290
Drenaje de absceso	3	Transvaginal obstetrico	8
Glándula submaxilar	4	Vesical / vejiga	47
Hígado y vías biliares	1,389	Vesícula	22
Subtotal	2,491	Subtotal	11,228
		Total	13,719



Radiología e imagen 207 A

Medicina nuclear	Total	Medicina nuclear	Total
Spect cerebral	0	Gamagrafia renal	0
Gamagrafia tiroidea	0	Gamagrafia ósea	0
Gamagrafia para tiroides (incluye mibi)	0	Gamagrafia de sangrado de tubo digestivo	0
Sialogamagrafia (parotidas)	0	Gamagrafia galio	0
Spect cardiaco	0	Marcaje tumorales	0
Gamagrafia pulmonar	0	Linfogamagrafia	0
Gamagrafia vaciamiento gástrico y (erge)	0	Flebogamagrafia	0
Dosis I-131	0		
Mucosa gástrica ectopica	0		
Gamagrafia hepatoesplenica	0		
Gamagrafia de vías biliares	0		
Subtotal	0	Subtotal	0
	Total de medicina nuclear		0

Fuente: servicio de radiología e imagen



Radiología e Imagen 207 A (Recursos Humanos)

Categoría	Turno				Total
	Matutino	Vespertino	Nocturno	Sab., dom. Y fest	
Rama médica					
Jefe de servicios	3	0	0	0	3
Medico especialista "A"	17	2	0	0	19
Medico general "B"	1	0	0	0	1
Medico especialista "B"	1	1	0	0	2
Medico especialista "C"	5	1	0	0	6
Rama de enfermería					
Jefe de enfermeras C"	1	0	0	0	1
Enfermera especialista "A"	1	0	0	0	1
Enfermera general titulada "A"	4	3	0	0	7
Auxiliar de enfermería "A"	3	2	0	0	5
Enfermera general titulada "B"	3	0	0	0	3
Auxiliar de enfermería "B"	1	0	0	0	1
Enfermera general titulada "C"	0	1	0	0	1
Rama paramédica					
Coordinador paramédico en área normativa "A"	1	0	0	0	1
Técnico Laboratorista "A"	3	1	0	0	4
Técnico radiólogo o en radioterapia	53	17	7	9	86
Técnico electrodiagnóstico	0	1	0	1	2
Terapista especializado	0	1	0	0	1
Cocinero en hospital	0	0	1	0	1
Aux. Técnico de diagnóstico y tratamiento	1	0	0	0	1
Inhaloterapeuta	1	0	0	0	1
Afanadora	11	3	4	1	19
Camillero	1	0	0	0	1
Rama afín administrativa					
Apoyo administrativo en salud a-7	5	0	0	1	6
Apoyo administrativo en salud a-6	5	3	0	2	10
Apoyo administrativo en salud a-5	0	1	0	0	1
Apoyo administrativo en salud a-4	8	2	0	0	10
Apoyo administrativo en salud a-3	4	1	0	0	5
Apoyo administrativo en salud a-2	2	1	0	0	3
Total	135	41	12	14	202

Fuente: dirección de recursos humanos



Radiología e Imagen 207 A (Equipo de Cómputo)

Descripción del equipo	Procedencia (adquisición o donación)	Año de adquisición	Procesador	Velocidad en mhz	Cantidad
C.p.u. compaq deskpro	Adquisición	01/01/99	Pentium iii	500	1
C.p.u. compaq deskpro	Adquisición	01/01/99	80586/pentium	66	1
C.p.u. acer acermate 466d	Adquisición	01/01/90	80486	66	1
C.p.u. acer acer power 5200	Adquisición	01/01/99	Pentium ii	400	1
C.p.u. compaq deskpro	Adquisición	01/01/99	Pentium ii	333	1
C.p.u. acer aspire asv5-p	Adquisición	01/01/99	Pentium mmx	266	1
C.p.u. . Acer acer power 5200	Adquisición	01/01/90	Pentium ii	400	1
C.p.u. compaq presario	Adquisición	01/01/99	Pentium ii	733	1
C.p.u. ibm 466dpx	Adquisición	01/01/99	Amd-k5	66	1
C.p.u. texa generica	Adquisición	01/01/99	Pentium ii	333	1
C.p.u. lanix s/mod.	Adquisición	01/01/99	80486	66	1
C.p.u. ibm 466dx/p9	Adquisición	01/01/99	80486	66	1
C.p.u. ibm aptiva	Adquisición	01/01/99	80586/pentium	233	1
Laptop acer	Recursos ext.	30/06/04	Pentium 4	2.6 ghz	1
C.p.u. genérica	Recursos ext	23/08/04	Athlon 2000+	2000+	1
C.p.u. Microestar D915GLVG	Recursos ext	23/08/05	Pentium IV	3.0	1
Total					16

Fuente: subdirección de sistemas administrativos

Impresoras

Descripción del equipo	Modelo	Tipo	Cantidad
Impresora lexmarx	Z52	Inyección	1
Impresora hp	Deskjet 640c	Inyección	1
Impresora hp	Laser jet	Láser	1
Impresora hp	Laser jet 4p	Láser	1
Impresora hp	Laser jet 5l	Láser	3
Impresora hp	Hp laser 5l	Láser	1
Impresora hp	Laser je 5l	Láser	1
Impresora hp	Laser jet 6l	Láser	2
Impresora hp	Laser jet 1100	Láser	2
Impresora hp	1300	Láser	1
Impresora Hewlett Packard	Lj 1320	Láser	1
Impresora de color Lexmark	Jet printer 213		1
Total			16

Fuente: subdirección de sistemas administrativos



Radiología e Imagen 207 A

Reguladores y Fuentes de Potencia Ininterrumpidas

Descripción del equipo	Marca	Modelo	Tipo	Potencia v.a.	Cantidad
Unidad de potencia ininterrumpidas/regulador	Vica	Fupir 300		600	1
Unidad de potencia ininterrumpidas/regulador	Sola basic	Micro sr 1000		1000	1
Unidad de potencia ininterrumpidas/regulador	Sola basic	Micro volt 1200		1200	1
Unidad de potencia ininterrumpidas/regulador	Vica	Micro sr 1000		1000	1
Total					4

Fuente: subdirección de sistemas administrativos

Equipo de Imagenología

Descripción	Modelo	Marca	Año de adquisición	Procedencia (adquisición o donación)	No. de equipos
Equipo de fluoroscopia	Prestige	General electric	2001	Adquisición	1
Equipo de fluoroscopia	Mercury	Villa	1994	Adquisición	1
Arco en c	Stenoscope	General electric	1993	Adquisición	1
Angiografo	Advantx	General electric	1996	Adquisición	1
Ultrasonido	Polarix rt 50	General electric		Adquisición	1
Ultrasonido	Echo-camara ssd-500	Aloka		Adquisición	1
Ultrasonido	Tosbee 240 a	Toshiba		Adquisición	1
Ultrasonido	Sal 250	Toshiba		Adquisición	1
Ultrasonido	Ultramark-9 hdi	Atl		Adquisición	1
Ultrasonido	Sal 90	Toshiba		Adquisición	1
Total					10

Fuente: departamento de inventarios

Equipo de Tratamiento

Descripción	Modelo	Marca	Año de adquisición	Procedencia (adquisición o donación)	No. de equipos
Minisplit con condensador	S242CG	LG	31/ene/07	Donación	1
Total					1



Trasplantes 304 B

Comparativo de Productividad enero – junio / 2006-2007

Actividad	2006				2007			
	Programado	Realizado	% de Avance	Calificación	Programado	Realizado	% de Avance	Calificación
Consultas de primera vez	92	138	150.00	V	79	95	120.25	V
Consultas subsecuentes	197	211	107.11	V	200	192	96.00	A
Total	289	349	120.76	V	279	287	102.87	V
Ingresos		9				10		
Egresos	7	7	100.00	V	7	9	128.57	V
Intervenciones quirúrgicas	3	9	300.00	V	5	3	60.00	R
Procedimientos no quirúrgicos		6				7		
Días paciente	57	74	129.82	V	65	54	83.08	R
Días cama	182	182	100.00	V	182	182	100.00	V
Porcentaje de ocupación	31.32	40.66	129.82	V	35.71	29.67	83.09	R



Trasplantes 304 B

Principales Motivos de Consulta enero – junio 2007

Causa	Femenino	Masculino	Total	%
Donante de riñón	69	54	123	42.85
Insuficiencia renal terminal	43	51	94	32.74
Trasplante de riñón	18	29	47	16.38
Insuficiencia renal crónica, no especificada	7	8	15	5.23
Falla y rechazo de trasplante de riñón	0	3	3	1.05
Diabetes mellitus no insulino dependiente, sin mención de complicación	1	0	1	0.35
Otras esfingolipidosis	1	0	1	0.35
Hematuria, no especificada	0	1	1	0.35
Cuidados preparatorios para diálisis	1	0	1	0.35
Convalecencia consecutiva a radioterapia	1	0	1	0.35
Total	141	146	287	100.00

Patologías determinadas conforme al 99.65% de los diagnósticos capturados

Diagnósticos de Egreso más frecuentes enero – junio 2007

Causa	Femenino	Masculino	Total
Insuficiencia renal crónica	1	1	2
Trasplante de riñón	0	2	2
Hemotórax	0	1	1
Hernia umbilical sin obstrucción ni gangrena	0	1	1
Cuidados preparatorios para diálisis	0	1	1
Donante de ri/on	0	1	1
Procedimiento no realizado por otras razones	1	0	1
Total	2	7	9

Nota: los diagnósticos que en este cuadro se presentan son de acuerdo a la afección principal



Trasplantes 304 B

Principales Causas de Defunción enero – junio 2007

Causa	Femenino	Masculino	Total
Hemotórax	0	1	1
Total	0	1	1

Nota: los diagnósticos que en este cuadro se presentan son de acuerdo a la afección principal

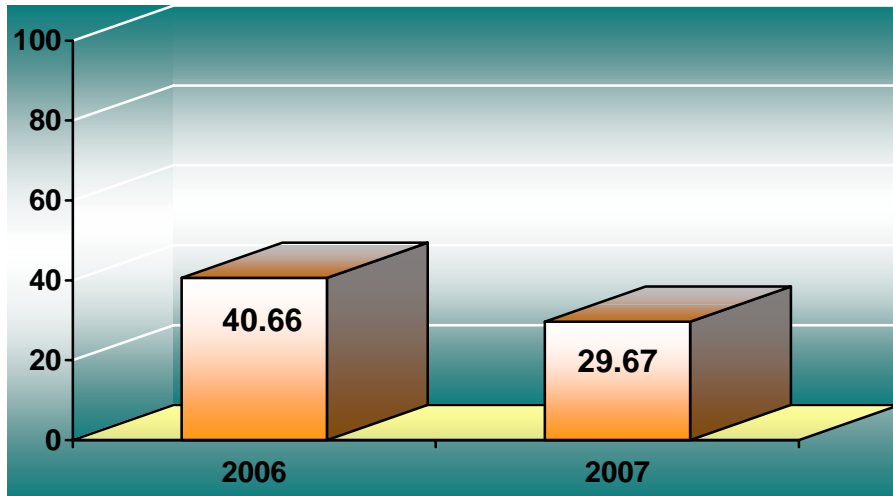
Principales Cirugías y Procedimientos no Quirúrgicos enero – junio 2007

Causa	Femenino	Masculino	Total
Cateterismo venoso	3	4	7
Trasplante de riñón	0	2	2
Biopsia abierta de riñón	0	1	1
Total	3	7	10

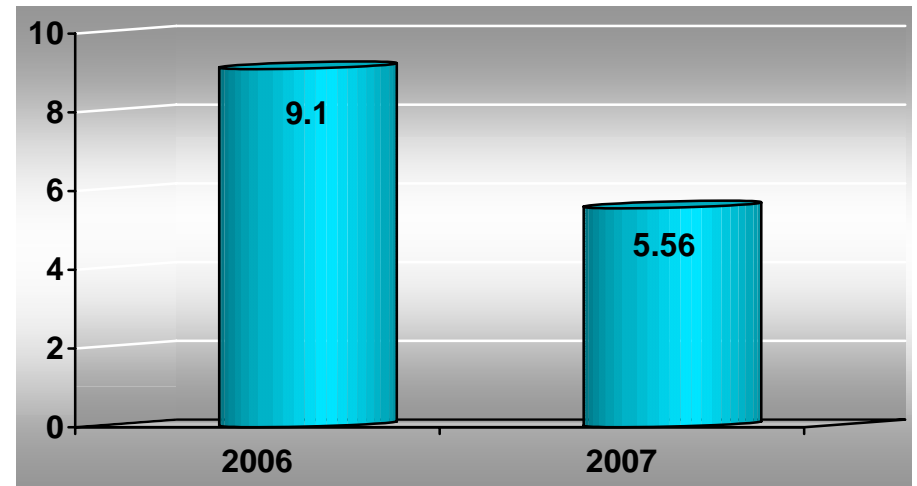
Nota: los diagnósticos que en este cuadro se presentan son de acuerdo a la afección principal



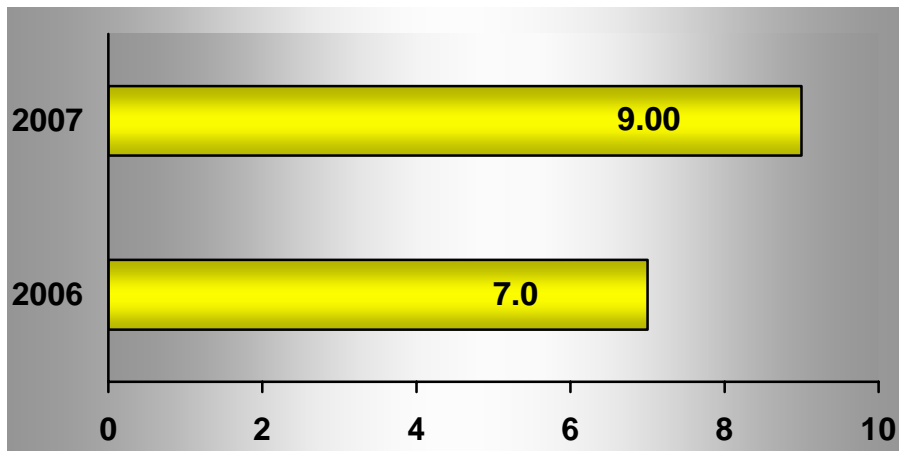
TRASPLANTES 304 B



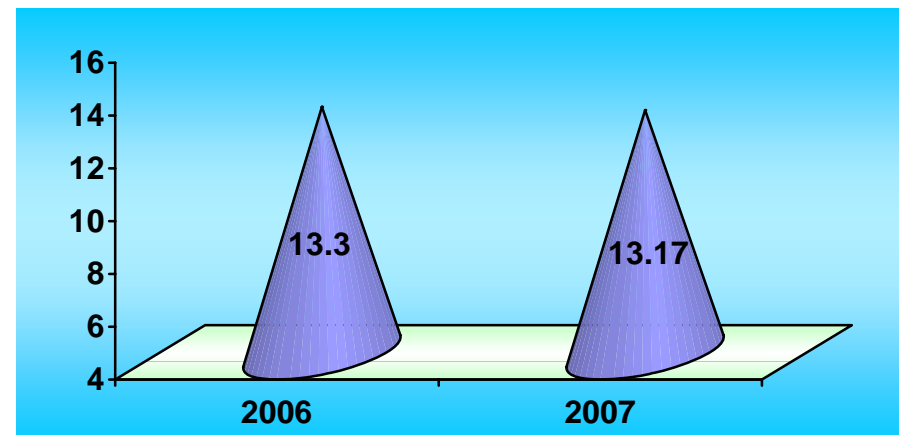
PORCENTAJE DE OCUPACIÓN



PROMEDIO DE DÍAS ESTANCIA



ÍNDICE DE ROTACIÓN



INTERVALO DE SUSTITUCIÓN



Trasplantes 304 B

Recursos Humanos

Categoría	Turno				Total
	Matutino	Vespertino	Nocturno	Sab., dom. Y fest	
Rama médica					
Medico especialista "A"	1	0	0	0	1
Medico especialista "B"	1	0	0	0	1
Medico especialista "C"	1	0	0	0	1
Rama de enfermería					
Enfermera jefe de servicio	1	0	0	0	1
Rama paramédica					
Afanadora	1	0	0	0	1
Rama administrativa afin					
Apoyo administrativo en salud A7	1	0	0	0	1
Total	6	0	0	0	6

Fuente: dirección de recursos humanos

Equipo de Cómputo

Descripción del equipo	Procedencia (adquisición o donación)	Año de adquisición	Procesador	Velocidad en mhz	Cantidad
C.p.u. lanix 486 dlc	Adquisición	01/01/99	80486	66	1
Total					1

Fuente: subdirección de sistemas administrativos

Impresoras

Descripción del equipo	Modelo	Tipo	Cantidad
Impresora hp	Desk jet 520	Inyección	1
Total			1

Fuente: subdirección de sistemas administrativos



Trasplantes 304 B

Reguladores y Fuentes de Potencia Ininterrumpidas

Descripción del equipo	Marca	Modelo	Tipo	Potencia v.a.	Cantidad
Unidad de potencia ininterrumpidas/regulador	Vica	Light ii		1000	1
Total					1

Fuente: subdirección de sistemas administrativos



Alergia 309 A

Comparativo de Productividad enero - junio / 2006-2007

Actividad	2006				2007			
	Programado	Realizado	% de avance	Calificación	Programado	Realizado	% de avance	Calificación
Consultas de primera vez	1,156	1,126	97.40	A	969	1,299	134.06	V
Consultas subsecuentes	8,551	9,928	116.10	V	10,114	13,464	133.12	V
Total	9,707	11,054	113.88	V	11,083	14,763	133.20	V

Actividades	Año	
	2006	2007
Pruebas con técnica de prick	1,336	2,327
Pruebas cutáneas c/técnica intradérmica	71	90
Intradermoreacc. Para hipersen. tardía	0	2
Pruebas con técnica de parche	0	7
Pruebas de reto oral simple (medicamento o alim.)	0	4
Pruebas de reto oral doble ciego cont. C/placebo)	0	3
Somatometrías	1,120	1,960
Toma de signos vitales	1,964	3,552
Glucometrías	11	86
Vacunas (realización)	8,261	10,093
Aplicación de vacunas	1,033	1,637
Orientación y educación a pacientes	683	1,189
Aplicación de medicamentos I. M.	80	148
Aplicación de medicamentos vía oral	67	55
Escarificación	44	28
Nebulizaciones	97	53
Sueros	92	50
Oxigenoterapia	54	29
Administración de medicamentos intradérmicos	8	3
Administración de medicamentos vía intravenosa	60	39
Aplicación de medicamentos cutáneos	15	1
Dextrostix	72	0
Pruebas de retro	14	0



Alergia 309 A

Actividades	Año	
	2006	2007
Precipitinas aviarias	0	23
Precipitinas contra proteínas de leche	0	16
Producción alergenos (ML) para diagnostico	0	194
Pruebas de esterilidad de alergenos	0	23
Inhaloterapias	0	72
Soluciones IV aplicadas	0	50
Producción de alergenos (ML) para tratamiento	0	4,756
	15,082	26,490



Alergia 309 A

20 Principales Motivos de Consulta enero - junio 2007

Causa	Femenino	Masculino	Total	%
Rinitis alérgica	6,819	3,031	9,850	66.72
Asma	1,077	540	1,617	10.95
Rinofaringitis crónica	249	438	687	4.65
Urticaria	430	167	597	4.04
Sinusitis crónica	263	139	402	2.72
Conjuntivitis crónica	47	66	113	0.77
Rinitis alérgica y vasomotora	76	22	98	0.66
Edema angioneurotico	39	10	49	0.33
Dermatitis atopica	24	20	44	0.30
Afección respiratoria no especificada, por inhalación de gases	8	14	22	0.15
Erupción cutánea debida a drogas y medicamentos	14	3	17	0.12
Conjuntivitis	9	3	12	0.08
Rinitis alérgica debida al polen	7	5	12	0.08
Infección aguda de las vías respiratorias superiores	6	2	8	0.05
Dermatitis debida a sustancias ingeridas	6	2	8	0.05
Otitis media	4	0	4	0.03
Rinitis crónica	4	0	4	0.03
Absceso, furúnculo y carbunco	0	3	3	0.02
Enfermedad pulmonar obstructiva crónica	3	0	3	0.02
Bronquitis aguda	1	1	2	0.01
Otros	807	404	1211	8.22
Total	9,893	4,870	14,763	100.00

Nota: los diagnósticos que este cuadro se presentan son de acuerdo a la afección principal
Patologías determinadas conforme al 91.93% de los diagnósticos capturados



Alergia 309 A

Recursos Humanos

Categoría	Turno				Total
	Matutino	Vespertino	Nocturno	Sab, dom y fest	
Rama médica					
Jefe de servicio	1	0	0	0	1
Medico especialista "A"	4	0	0	0	4
Medico especialista "B"	2	0	0	0	2
Rama de enfermería					
Enfermera jefe de servicio	1	0	0	0	1
Enfermera general titulada "A"	3	0	0	0	3
Enfermera general titulada "B"	3	0	0	0	3
Rama paramédica					
Coordinador paramédico en área normativa "A"	1	0	0	0	1
Químico "A"	1	0	0	0	1
Técnico Laboratorista "A"	4	0	0	0	4
Inhaloterapeuta	1	0	0	0	1
Químico "B"	1	0	0	0	1
Biólogo "B"	1	0	0	0	1
Técnico Laboratorista "B"	1	0	0	0	1
Afanadora	1	0	0	0	1
Rama de investigación					
Investigador en ciencias médicas "E"	1	0	0	0	1
Rama afín administrativa					
Apoyo administrativo en salud a-6	1	0	0	0	1
Apoyo administrativo en salud a-5	1	0	0	0	1
Apoyo administrativo en salud a-2	1	0	0	0	1
Total	29	0	0	0	29

Fuente: dirección de recursos humanos



Alergia 309 A

Equipo de Cómputo

Descripción del equipo	Procedencia (adquisición o donación)	Año de adquisición	Procesador	Velocidad en mhz	Cantidad
C.p.u. computación integral	Adquisición	01/01/99	80586/pentium	166	1
C.p.u. lanix s/mod	Adquisición	01/01/99	80486	166	1
C.p.u. compaq prolinea 575e	Adquisición	01/01/99	80586/pentium	75	1
C.p.u. compaq presario 4506	Adquisición	01/01/90	80586/pentium	200	1
C.p.u. olivetti pcs 386 sx	Adquisición	01/01/99	80386	166	1
C.p.u. computación integral	Adquisición	01/01/99	80586/pentium	200	1
C.p.u. ibm 466dx/dp	Adquisición	01/01/99	80586/pentium	166	1
C.p.u LG	Donación	22/06/05	812DI00835		1
Total					8

Fuente : subdirección de sistemas administrativos

Impresoras

Descripción del equipo	Modelo	Tipo	Cantidad
Impresora hp	Desk jet	Inyección	2
Impresora hp	Laser jet 2p	Laser	1
Impresora hp	Laser jet 6l	Laser	1
Impresora hp	C3990a	Laser	1
Impresora star	Xr-1500	Matriz	1
Total			6

Fuente : subdirección de sistemas administrativos

Reguladores y Fuentes de Potencia Ininterrumpidas

Descripción del equipo	Marca	Modelo	Tipo	Potencia v.a.	Cantidad
Regulador	Vica	Light ii		200	1
Unidad de potencia ininterrumpidas/regulador	Vica	Reviva ii		110	1
Unidad de potencia ininterrumpidas/regulador	Tripp lite	Omni 750		600	1
Unidad de potencia ininterrumpidas/regulador	Sola basic	Pc300		800	1
Total					4

Fuente : subdirección de sistemas administrativos



Anatomía Patológica 310 A

Comparativo de Productividad enero - junio – 2007

Unidad de Patología Quirúrgica	2006	2007
Estudios histopatológicos		
Estudios (Biopsias)	10,826	10,706
Personas	10,643	10,521
Unidad de Patología Post-Mortem	2006	2007
Autopsias	376	323
Unidad de Auxiliar de Diagnóstico	2006	2007
Laboratorio de Inmunohistoquímica		
Estudios	576	711
Personas	560	704
Unidad de Citopatología	2006	2007
Citologías	12,612	12,449
Personas	12,612	12,449
Unidad de Dermatopatología	2006	2007
Estudio (Biopsia)	951	929
Personas	951	929

Fuente: unidad de patología



Anatomía Patológica 310 A

Recursos Humanos

Categoría	Turno				Total
	Matutino	Vespertino	Nocturno	Sab, dom y fest	
Rama Médica					
Jefe de servicio	3	0	0	0	3
Medico especialista "A"	5	2	0	0	7
Medico especialista "B"	1	0	0	0	1
Medico especialista "C"	6	1	0	1	8
Rama paramédica					
Técnico Laboratorista "A"	1	0	0	0	1
Técnico radiólogo o en radioterapia	0	1	0	0	1
Cito tecnólogo "A"	4	2	0	0	6
Técnico histopatologo	16	2	0	1	19
Cocinero en hospital	1	0	0	0	1
Ayudante de autopsias	1	2	0	1	4
Químico de sección de laboratorio de a.c."A"	1	0	0	0	1
Cito tecnólogo "B"	2	0	0	0	2
Afanadora	10	4	0	1	15
Camillero	4	0	3	1	8
Rama de investigación					
Investigador en ciencias médicas "F"	1	0	0	0	1
Rama afín administrativa					
Soporte administrativo "C"	1	0	0	0	1
Apoyo administrativo en salud a-7	1	0	0	0	1
Apoyo administrativo en salud a-6	9	2	0	1	12
Apoyo administrativo en salud a-5	1	0	0	0	1
Apoyo administrativo en salud a-4	5	0	0	0	5
Apoyo administrativo en salud a-3	6	0	1	0	7
Apoyo administrativo en salud a-2	4	1	0	0	5
Total	83	17	4	6	110

Fuente: dirección de recursos humanos



Anatomía Patológica 310 A

Equipo de Cómputo

Descripción del equipo	Procedencia (adquisición o donación)	Año de adquisición	Procesador	Velocidad en mhz	Cantidad
C.p.u. lufac pentium mmx	Adquisición	01/01/90	Pentium mmx	166	1
C.p.u. dell 433/l	Adquisición	01/01/90	80486	33	2
C.p.u. dell dimensión 4400	Adquisición	01/01/99	Pentium 4	366	1
C.p.u. ibm 466 dx2/dp	Adquisición	01/01/99	80486	166	1
C.p.u. lanix 486	Adquisición	01/01/90	80486	100	1
C.p.u. lanix 486/dx2	Adquisición	01/01/90	80486	100	1
C.p.u. acer acer mate 466d	Adquisición	01/01/90	80486	66	2
C.p.u. compaq deskpro exd	Adquisición	13/12/00	Pentium iii	733	3
C.p.u. dell dell dimensión 4100	Adquisición	15/06/02	Pentium iii	40	1
C.p.u. compaq deskpro xe 466	Adquisición	01/01/90	80486	66	1
C.p.u. compaq deskpro evo	Adquisición	01/01/01	Pentium 4	1500	1
C.p.u. hacer veriton vt 5500	Adquisición	30/11/02	Pentium iv	1.8	1
C.p.u. dell	Donación	09/07/02			1
C.p.u. dell	Donación	19/02/03			1
C.p.u. compaq presario 4410 la	Donación	10/01/03	Celeron	1.4 ghz	1
C.p.u. alaska paxson 4	Adquisición	09/10/03	Athión xp 2000+	1.67	1
C.p.u. alaska paxson 4	Adquisición	16/10/03	Athión xp 2000+	1.67	3
C.p.u. alaska paxson 4	Recursos ext	03/03/04	Athión xp 2000+	1.67	1
C.p.u. adn		13/05/04	Athlon xp 200+	1.67ghz	2
C.p.u. generica	Donación	09/08/04	Athlon xp 200+	2000+	1
C.p.u. LG 52X MAX	Recursos ext.	25/04/05	SEQ1012		1
C.p.u. LG	Donación	22/06/05	402MXRF12590		1
Lap Top HP 6325	Recursos ext.	21/06/07	Cnu6382hns		1
Total					30

Fuente : subdirección de sistemas administrativos



Anatomía Patológica 310 A

Impresoras

Descripción del equipo	Modelo	Tipo	Cantidad
Impresora epon	Stylus 777	Inyección	1
Impresora hp	Desk jet 600	Inyección	3
Impresora hp	Desk jet 500	Inyección	1
Impresora kyocera	Fs-1200	Láser	2
Impresora hp	Laser jet 4	Laser	1
Impresora hp	Láser jet 4l	Láser	2
Impresora hp	Laser jet 1100	Laser	1
Impresora st ar	Nx-1001	Matriz	1
Impresora epon	Stylus 777	Láser	1
Impresora hp	SCNB1610352	Láser jet	1
Total			14

Fuente : subdirección de sistemas administrativos

Reguladores y Fuentes de Potencia Ininterrumpidas

Descripción del equipo	Marca	Modelo	Tipo	Potencia v.a.	Cantidad
Regulador	Vica	Light ii		600	2
Unidad de potencia ininterrumpidas/regulador	Tripp lite	Omni 750		500	1
Unidad de potencia ininterrumpidas/regulador	Gonsep	500		100	1
Unidad de potencia ininterrumpidas/regulador	Vica	Fupir 300		600	1
Unidad de potencia ininterrumpidas/regulador	Vica	Fupir		400	1
Unidad de potencia ininterrumpidas/regulador	Tripp lite	Omni page		600	2
Unidad de potencia ininterrumpidas/regulador	Best power	Fortress		750	1
Unidad de potencia ininterrumpidas/regulador	124321				1
Total					10

Fuente : subdirección de sistemas administrativos



Anatomía Patológica 310 A

Equipo Médico

Descripción	Modelo	Marca	Año de adquisición	Procedencia (adquisición o donación)	No. de equipos
Adaptador p/microscopio		Lm-scope			1
Adaptador para cámara		Sony			1
Adaptador rosca p/t.v.					1
Afilador de cuchillas	6519	American optical			1
Afilador de cuchillas		Thomas dalto			1
Afilador de cuchillas	2056	American optical			1
Afilador de cuchillas autosharp 5		Shadon			1
Afilador de cuchillas autosharp 5	Mk 100a9709	Shadon			1
Afilador electronica p/cuchillas		Lipshaw			1
Afilador electronica p/cuchillas		Leica			1
Afilador microtomos	925	American optical			3
Afilador para cuchillas microtomos		Leica			1
Agitador		Vortex			1
Agitador		Termoline			1
Agitador	Hp-a1915b	Termoline			1
Agitador					1
Aparato para investigación	Histocentile	Shadon			1
Balanza					1
Balanza		Oahus			1
Balanza analitica		Sartourios			1
Balanza granatoria cap. 2kg.		Ohaus			1
Balanza analitica	2462	Sartorius			1
Baño de flotación		Jm. Ortiz			1
Baño de flotación					1
Baño de flotación circular		Boekel			1
Baño de parafina circulares		C.s.e.			1
Baño maria parafina electrico	222	Lipshaw			1
Subtotal					29

Fuente : departamento de inventarios



Anatomía Patológica 310 A

Equipo Médico

Descripción	Modelo	Marca	Año de adquisición	Procedencia (adquisición o donación)	No. de equipos
Baño maria thelco 180					1
Baño p/parafina					2
Bascula		Storing			1
Bascula capacidad 26 gramos		Ohaus			1
Camara a color					1
Camara de humedad		Lipshaw			1
Cámara de video		Sony			1
Camara digital	Dsx-s85	Sony			1
Cebeza tricular p/micros		Zeiss axiostar			1
Centrifuga		Sol-bat			2
Centrifuga		Drucker			1
Centrifuga	2280	Sol-bat			1
Centrífuga		Joven paris			1
Centrífuga		Cyto-tek			1
Centrífuga		Hoffman-pinther			1
Centrífuga con 6 cabezas		Clay adams			1
Centrífuga p/6 tubos		Gomco			1
Contador de teclas		Clay adams			1
Cortador de cuchilla		Lkb			2
Cryostato		American optical			1
Equipo adaptador p/cuchi des		Shadon lipshaw			1
Estufa de cultivo		Mapsa			2
Estufa de cultivo					1
Estufa de cultivo		Lab-line			1
Estufa de cultivo		Thelco			1
Estufa de cultivo	F-132	Elisa			1
Subtotal					30

Fuente : departamento de inventarios



Anatomía Patológica 310 A

Equipo Médico

Descripción	Modelo	Marca	Año de adquisición	Procedencia (adquisición o donación)	No. de equipos
Estufa de incubación					1
Estufa de inmunología	637-g	Fisher científico			1
Estufa de temperatura		Kemert			1
Estufa p/secadora		J.m. ortiz			1
Estufa para desparafinar	2-eg				1
Estufa para desparafinar		Labline			1
Estufa para desparafinar	2.00e+06				1
Estufa para desparafinar	2 eg	Presición científico			1
Estufa para desparafinar	9312-017	2-eg			1
Foto tubo binocular					1
Fuente de poder		Leitz			2
Fuente de poder					1
Fuente de poder de microscopio		Carl zaiss			1
Histoquinete		Mse			1
Histoquinete					1
Histoquinete c/a vasos p/prep		Shadon eliot			1
Histoquinete		Tecchnicon			1
Histoquinete c/9 vasos		Mse			1
HOMOGENIZADOR		IKA			1
Incestronic		Matador			1
Incubadora Bacteriología		Blue M			1
Licuada Para Laboratorio					1
Mechero Metálico De Gas					2
Mesa P/Autopsias Acero Inox. Con Drenaje		Matachana			3
Microcentrifuga		Beckman			1
Subtotal					29

Fuente : departamento de inventarios



Anatomía Patológica 310 A

Equipo Médico

Descripción	Modelo	Marca	Año de adquisición	Procedencia (adquisición o donación)	No. de equipos
Micromotor c/6 cuchillas		Leitz			1
Microscopio	Dialux	Leitz			1
Microscopio		Carl zeiss			20
Microscopio		Olympus			2
Microscopio		Leyca			1
Microscopio		American optiional			3
Microscopio		Nache france			1
Microscopio		Iroscope			1
Microscopio	Microstar	American optical			1
Microscopio		Leitz			1
Microscopio	S 200811004	Carl zeiss			1
Microscopio	Ch-2	Olympus			2
Microscopio	Axiostar	Carl zeiss			7
Microscopio	983882	Iroscope			1
Microscopio	K7	Carl zeiss			2
Microscopio	Chs	Olympus			1
Microscopio	807	Olympus			1
Microscopio	9h0231	Olympus			1
Microscopio	1036"a"	American optical			1
Microscopio	Mg-11k	Iroscope			2
Microscopio	910111152	Iroscope			1
Microscopio	470801-9097	Carl zeiss			1
Microscopio	1888	Reichert			1
Microscopio	168	Axiostar			1
Microscopio	229737	Olympus			1
Microscopio	229500	Olympus			1
Subtotal					57

Fuente : departamento de inventarios



Anatomía Patológica 310 A

Equipo Médico

Descripción	Modelo	Marca	Año de adquisición	Procedencia (adquisición o donación)	No. de equipos
Microscopio	1887	Carl zeiss			1
Microscopio	18	Axiostar			1
Microscopio		Nova			2
Microscopio 2 cabezas	1036 a	American optical			1
Microscopio 2 oculares 4 objetivos	Axiostar	Carl zeiss			3
Microscopio 2 oculares 4 objetivos		Carl zeiss			1
Microscopio 2 oculares 4 objetivos		American optical			1
Microscopio 2 oculares 4 objetivos	C9492000085	Nova			1
Microscopio 5 objetivos	Microstar	American optical			1
Microscopio binocular		Carl zaiss			1
Microscopio binocular		Leica			1
Microscopio c/fuente condens		Carl zeiss			1
Microscopio c/fuente de poder		Olympus			1
Microscopio con cooperador	Axiophot	Carl zeiss			1
Microscopio con fuente de poder		American optical			3
Microscopio con objetivos		Iroscope			1
Microscopio con objetivos	Mg-11k	Iroscope			2
Microscopio de 2 cabezas		Carl zeiss			1
Microscopio de cinco cabezas	1115	American optical			1
Microscopio de disección		Carl zeiss			1
Microscopio de doble cabeza		Reichert			1
Microscopio electrónico		Carl zeiss			1
Micrótomo	820	American optical			4
Micrótomo		Lip-shaw			1
Subtotal					33

Fuente : departamento de inventarios



Anatomía Patológica 310 A

Equipo Médico

Descripción	Modelo	Marca	Año de adquisición	Procedencia (adquisición o donación)	No. de equipos
Microtomo		Reichert			1
Microtomo leica nr	Nr-14400749	Leica			1
Microtomo por congelación		Letz			1
Microtomos	65516	American optical			1
Microtomos	35948	American optical			1
Microtomos	Rm-2125	Leica			2
Mictotomo rotatorio	Rm 2125	Leica			1
Mocrotomo nr 11 280839	Jungrh 2025	Leica			1
Mocrotomo nr 14430749	Jungrh 2025	Leica			1
Monitor		Sony			1
Monitor a color 13 pulg.					1
Monitor a color 21 pulg.					1
Negatoscopio de 4 secciones					1
Negatoscopio doble					2
Negatoscopio doble		Requena			2
Negatoscopio doble de acero inox.					1
Negatoscopio hechizo					1
Negatoscopio sencillo					3
Objetivo microscopio		Zeiss			1
P. Himetro		Coleman			2
Parrilla para plancha para desparaf					2
Plancha		Labline			2
Plancha autopsia					2
Plancha con tapa	2600	Labline			2
Plancha para desparafinar		Lab-line			1
Platina agitador		Mang mexico			1
Platina de rotación electrica		Corning			1
Platina de rotación electrica	Sp-a162513	Themilyne			1
Subtotal					38

Fuente : departamento de inventarios



Anatomía Patológica 310 A

Equipo Médico

Descripción	Modelo	Marca	Año de adquisición	Procedencia (adquisición o donación)	No. de equipos
Portamechero metálico unive					1
Procesador de tejidos					1
Proyectores de laminas c/c					1
Rebanadora	GI-300	Omas			1
Rebanadora					1
Regulador		Erns-leiz			1
Regulador de voltaje					1
Reloj (alarma)		Gralab			1
Reloj de intervalos		Smith			1
Reloj de intervalos		General electric			1
Reloj de intervalos		Kodak			1
Reloj de intervalos		Set-time			1
Sierra eléctrica		Pigorre			1
Tanque térmico de aluminio					1
Transformador de corriente	1051	American optical			1
Transformador de corriente		Carl zeiss			1
Ultramicrotomo		Bausch and lomb			1
Ultramicrotomo c/fuente poder	570	Lkb			1
Ultramicrotomo c/mueble	Om-u2	Reichert			1
Subtotal					19
Total					235

Fuente : departamento de inventarios

Equipo de Diagnóstico

Descripción	Modelo	Marca	Año de adquisición	Procedencia (adquisición o donación)	No. de equipos
Unidad central de proceso	Presario 4410la	Compaq	2006	Donación	1
Total					1

Fuente : departamento de inventarios



Genética 311 A

Comparativo de Productividad enero - junio / 2006–2007

Actividad	2006				2007			
	Programado	Realizado	% de avance	Calificación	Programado	Realizado	% de avance	Calificación
Consultas de primera vez	387	442	114.21	V	414	482	116.43	V
Consultas subsecuentes	263	344	130.80	V	295	391	132.54	V
Total	650	786	120.92	V	709	873	123.13	V

20 Principales Motivos de Consulta enero - junio 2007

Causa	Femenino	Masculino	Total	%
Retardo del desarrollo	32	70	102	11.68
Supervisión de embarazo de alto riesgo	46	0	46	5.27
Trisomía 21, por falta de disyunción meiotica	20	21	41	4.70
Síndromes de malformación congénita asociada a estatura baja	14	16	30	3.44
Discordancia de la conexión auriculoventricular	20	9	29	3.32
Anomalías de los cromosomas sexuales, con fenotipo femenino	28	0	28	3.21
Neurofibromatosis (no maligna)	15	8	23	2.63
Labio leporino y paladar hendido	11	11	22	2.52
Ictiosis ligada al cromosoma x	2	15	17	1.95
Complicaciones especificadas relacionadas con el embarazo	16	0	16	1.83
Síndrome de marfan	9	7	16	1.83
Microcefalia	10	5	15	1.72
Microtia	7	5	12	1.37
Hipospadias	0	11	11	1.26
Control de salud de rutina del niño	6	4	10	1.15
Hipofunción testicular	0	9	9	1.03
Síndrome de klinefelter	0	8	8	0.92
Amenorrea primaria	8	0	8	0.92
Osteogenesis imperfecta	3	5	8	0.92
Síndrome de turner	8	0	8	0.92
Otros	217	197	414	47.41
Total	472	401	873	100.00

Nota: los diagnósticos que este cuadro se presentan son de acuerdo a la afección principal
Patologías determinadas conforme al 90.15% de los diagnósticos capturados



Laboratorio de Genética 311 A

Productividad por Tipo de Estudio enero - junio / 2007

	Estudio	Total
Cultivos		723
Bandas		2,897
Análisis Bioquímico		61
Extracción DNA		125
Extracción RNA		289
PCR		478
RT-PCR		37
Fish		28
Secuenciación		90
	Total	4,728



GENÉTICA 311 A (RECURSOS HUMANOS)

Categoría	Turno				Total
	Matutino	Vespertino	Nocturno	Sab, dom y fest	
Rama médica					
Medico especialista "A"	3	0	0	0	3
Medico especialista "B"	2	0	0	0	2
Rama paramédica					
Químico "A"	2	0	0	0	2
Técnico Laboratorista "A"	6	0	0	0	6
Químico "C"	1	0	0	0	1
Afanadora	2	0	0	0	2
Rama de investigación					
Investigador titular "D"	1	0	0	0	1
Investigador titular "F"	1	0	0	0	1
Rama afín administrativa					
Apoyo administrativo en salud a-6	2	0	0	0	2
Apoyo administrativo en salud a-5	1	0	0	0	1
Apoyo administrativo en salud a-4	1	0	0	0	1
Apoyo administrativo en salud a-3	1	0	0	0	1
Total	23	0	0	0	23

Fuente: dirección de recursos humanos



Genética 311 A

Equipo de Cómputo

Descripción del equipo	Procedencia (adquisición o donación)	Año de adquisición	Procesador	Velocidad en mhz	Cantidad
C.p.u. acer acermate 450	Adquisición	01/01/90	80486	50	1
C.p.u. ibm aptiva	Adquisición	01/01/90	80586/pentium	233	2
C.p.u. intelc intelc	Adquisición	01/01/90	80486	75	1
C.p.u. dell optiplex gx 1	Donación	24/05/02			1
C.p.u. dell	Adquisición	24/07/02			1
C.p.u. dell	Donación	2007	Cnoxo62527082	5206	2
Total					8

Impresoras

Descripción del equipo	Modelo	Tipo	Cantidad
Impresora lexmark	407602c	Inyección	1
Impresora hp	Desk jet 895 exi	Inyección	1
Impresora hp	Scajet 4s	Inyección	1
Impresora hp	Scajet 45	Inyección	1
Impresora hp	33471a	Laser	1
Impresora hp	Laser jet 2p	Laser	1
Impresora hp	Laser jet 6l	Laser	2
Impresora hp	Láser jet 1100	Laser	2
Impresora hp	Láser jet SCNBRC03474		1
Total			11

Fuente : subdirección de sistemas administrativos



Genética 311 A

Reguladores y fuentes de potencia ininterrumpidas

Descripción del equipo	Marca	Modelo	Tipo	Potencia v.a.	Cantidad
Unidad de potencia ininterrumpida/regulador	Tripp lite	S/m		300	1
Unidad de potencia ininterrumpida/regulador	Sola basic	Micro sr 800		800	1
Total					2

Fuente : subdirección de sistemas administrativos

Equipo Médico

Descripción	Modelo	Marca	Año de adquisición	Procedencia (adquisición o donación)	No. de equipos
Congelador vertical	Diagger	Torrey	17/08/05	Donación	1
Total					1

Fuente : departamento de inventarios

Equipo de Diagnóstico

Descripción	Modelo	Marca	Año de adquisición	Procedencia (adquisición o donación)	No. de equipos
Centrífuga refrigerada	Mikr 022 r	Hettich	2007	Presupuesto	1
Centrífuga personal			17/08/05	Donación	1
Hybrite			30/09/05	Donación	1
Geneamp pcr system	2720		30/09/05	Donación	1
Espectrofotometro	2720	Eppendrf	30/09/05	Donación	1
Sistema pulidor de agua		Milli-Qacademic	03/10/05	Donación	1
Lector automático de microplacas		Tecan	03/10/05	Donación	1
Incubadora	EG	Precisión cintific	03/10/05	Donación	1
Ulw freezer	21 Cuft		03/10/05	Donación	1
Shaker incubator			03/10/05	Donación	1
Sistema de captura de imagenes		Kal Zeiss	14/11/05	Donación	1
Sistema de fotodocumentación	MINI BIS	BIO IMAGEN SYSTEM	04/04/06	Donación	1
Total					12

Fuente : departamento de inventarios



Medicina Genómica

Recursos Humanos

Categoría	Turno				Total
	Matutino	Vespertino	Nocturno	Sab, dom y fest	
Rama médica					
Jefe de servicio	1	0	0	0	1
Médico especialista "C"	1	0	0	0	1
Rama paramédica					
Químico "A"	2	0	0	0	2
Técnico Laboratorista "A"	1	0	0	0	1
Técnico electrodiagnóstico	1	0	0	0	1
Técnico histopatologo	1	0	0	0	1
Laboratorista "A"	1	0	0	0	1
Técnico Laboratorista "B"	1	0	0	0	1
Afanadora	2	0	0	0	2
Rama afín administrativa					
Apoyo administrativo en salud a-2	1	0	0	0	1
Total	12	0	0	0	12

Fuente: dirección de recursos humanos



Medicina Genómica

Equipo de Cómputo

Descripción del equipo	Procedencia (adquisición o donación)	Año de adquisición	Procesador	Velocidad en mhz	Cantidad
C.p.u. Hacer veriton 5500	Presupuesto	25/03/04	Pentium iv	1.8	1
C.p.u. Sony vaio	Adquisición	24/03/04	Pentium iv	2.6	1
C.p.u. Acer 7524	Donación	16/05/05	9171602007		1
C.p.u. Sony	Donación	22/06/05	Vaio		1
C.p.u.	Donación	18/11/05			1
Total					5

Fuente : subdirección de sistemas administrativos

Impresoras

Descripción del equipo	Modelo	Tipo	Cantidad
Impresora hp láser	Laserjet iip	Láser	1
Impresora samsung láser	MI 1450	Láser	1
Impresora hp	Laser jet 1300 (q1334a)	Laser	1
Total			3

Fuente : subdirección de sistemas administrativos

Reguladores y Fuentes de Potencia Ininterrumpidas

Descripción del equipo	Marca	Modelo	Tipo	Potencia v.a.	Cantidad
Unidad de potencia ininterrumpida/regulador	Best power	Fortress		750	1
Unidad de potencia ininterrumpida/regulador	Koblenz	500SR			1
Total					2

Fuente : subdirección de sistemas administrativos

Equipo de Diagnóstico

Descripción	Modelo	Marca	Año de adquisición	Procedencia (adquisición o donación)	No. de equipos
Secuenciador de ADN			30/12/05	Pre. federal	1
Total					1



Consulta Externa 401 A

Comparativo de Productividad enero - junio / 2006-2007

Actividad	2006				2007			
	Programado	Realizado	% de avance	Calificación	Programado	Realizado	% de avance	Calificación
Consultas de primera vez	50,210	45,399	90.42	A	46,658	41,608	89.18	R
Consultas subsecuentes	7,230	10,005	138.38	V	9,257	10,738	116.00	V
Total	57,440	55,404	96.46	A	55,915	52,346	93.62	A

Comparativo de Actividades Realizadas enero - junio 2006 2007

Tipo de actividad	2006	2007
Infiltraciones	75	207
Artrocentesis (punciones)	36	43
Infiltraciones	45	31
Dilataciones	325	483
Lavado vesical	21	11
Cambios de sonda	1,109	961
Retiro de sonda	88	139
Instalación de sonda	11	0
Total	1,710	1,875



Consulta Externa 401 A

20 Principales Motivos de Consulta enero - junio 2007

Causa	Femenino	Masculino	Total	%
Neoplasias	2,570	563	3,133	6.10
Control de embarazo	2,552	0	2,552	4.97
Diabetes mellitus	1,455	780	2,235	4.35
Mastopatía quística difusa	1,683	9	1,692	3.29
Insuficiencia venosa (crónica) (periférica)	1,082	298	1,380	2.69
Infección de vías urinarias	950	359	1,309	2.55
Hipertensión esencial (primaria)	832	434	1,266	2.46
Artrosis, coxartrosis y gonartrosis	978	241	1,219	2.37
Infección aguda de las vías respiratorias superiores	761	364	1,125	2.19
Trastornos tiroideos	969	71	1,040	2.02
Hernias	510	529	1,039	2.02
Artritis reumatoide, no especificada	846	99	945	1.84
Colecistitis y colelitiasis	751	123	874	1.70
Dermatitis	572	293	865	1.68
Verrugas (venéreas) anogenitales	652	199	851	1.66
Hiperplasia de la próstata	0	832	832	1.62
Lumbago	487	241	728	1.42
Gastritis	473	245	718	1.40
Colitis y gastroenteritis no infecciosas	487	99	586	1.14
Infección crónica de las vías respiratorias superiores	392	184	576	1.12
Otros	18,495	7,913	26,408	51.41
Total	37,497	13,876	51,373	100.00

Nota: los diagnósticos que en este cuadro se presentan son de acuerdo a la afección principal
Patologías determinadas conforme al 21.16% de los diagnósticos capturados



Consulta Externa 401 A

20 Principales Motivos de Consulta de Homeopatía enero - junio 2007

Causa	Femenino	Masculino	Total	%
Estados menopausicos y climatéricos femeninos	64	0	64	13.31
Otros trastornos endocrinos especificados	56	1	57	11.85
Obesidad	39	10	49	10.19
Mastopatía quística difusa	40	1	41	8.52
Enfermedad vascular periférica	34	3	37	7.69
Leiomioma del útero	36	0	36	7.48
Diabetes mellitus	24	3	27	5.61
Colitis y gastroenteritis no infecciosas	22	2	24	4.99
Hipertensión y cardiopatía hipertensiva	16	3	19	3.95
Síndrome de ovario poliquístico	11	0	11	2.29
Depresión y distimia	8	1	9	1.87
Gastritis	7	2	9	1.87
Artritis reumatoide	8	0	8	1.66
Bronquitis aguda	7	0	7	1.46
Sinusitis crónica	5	2	7	1.46
Lumbago	3	3	6	1.25
Calculo del riñón	3	3	6	1.25
Colecistitis y colelitiasis	5	0	5	1.04
Faringitis aguda	4	0	4	0.83
Gota	1	3	4	0.83
Otros	37	14	51	10.60
Total	430	51	481	100.00

Nota: los diagnósticos que en este cuadro se presentan son de acuerdo a la afección principal
Patologías determinadas conforme al 90.75% de los diagnósticos capturados



Consulta Externa 401 A (Recursos Humanos)

Categoría	Turno					Total
	Matutino	Vespertino	Nocturno	Completo	Sab, dom y fest	
Rama médica						
Jefe de servicio	1	0	0	0	0	1
Medico especialista "A"	5	3	0	0	0	8
Medico general "A"	3	3	0	0	0	6
Medico general "B"	4	0	0	0	0	4
Medico general "C"	12	5	0	0	0	17
Medico especialista "C"	3	0	0	0	0	3
Rama de enfermería						
Jefe de enfermeras "C"	1	0	0	0	0	1
Enfermera jefe de servicio	2	0	0	0	0	2
Enfermera especialista "A"	2	0	0	0	0	2
Enfermera general titulada "A"	19	11	1	0	0	31
Auxiliar de enfermería "A"	1	0	0	0	0	1
Enfermera general titulada "B"	10	3	0	0	0	13
Auxiliar de enfermería "B"	1	2	0	0	0	3
Enfermera especialista "B"	1	0	0	0	0	1
Rama paramédica						
Técnico laboratorista "A"	1	0	0	0	0	1
Afanadora	7	1	0	0	0	8
Camillero	0	1	0	0	0	1
Rama afín administrativa						
Apoyo administrativo en salud a-6	4	0	0	0	0	4
Apoyo administrativo en salud a-5	2	0	0	0	0	2
Apoyo administrativo en salud a-4	6	1	0	0	0	7
Apoyo administrativo en salud a-3	2	0	0	0	0	2
Apoyo administrativo en salud a-2	5	2	0	0	0	7
Total	92	32	1	0	0	125

Fuente: dirección de recursos humanos



Consulta Externa 401 A

Equipo de Cómputo

Descripción del equipo	Procedencia (adquisición o donación)	Año de adquisición	Procesador	Velocidad en mhz	Cantidad
C.p.u. compaq dp2000	Adquisición	01/01/90	80586/pentium	133	1
C.p.u. compaq deskpro	Adquisición	01/01/99	80586/pentium	266	2
C.p.u. compaq dp2000	Adquisición	01/01/99	80586/pentium	133	6
C.p.u. compaq dp2000	Adquisición	01/01/99	Pentium mmx	166	2
C.p.u. acer easy power series	Adquisición	01/01/99	Intel celeron	166	1
C.p.u. lufac pentium mmx	Adquisición	01/01/99	Pentium mmx	166	1
C.p.u. compaq presario 425	Adquisición	01/01/99	80486	25	1
C.p.u. compaq presario 425	Adquisición	01/01/90	Pentium mmx	166	1
C.p.u. alaska paxson 4	Adquisición	03/10/03	Athión xp 2000+	1.67	2
C.p.u. alaska paxson 4	Adquisición	04/11/03	Athión xp 2000+	1.67	5
C.p.u. alaska paxson 4	Adquisición	13/11/03	Athión xp 2000+	1.67	2
Total					24

Fuente : subdirección de sistemas administrativos

Impresoras

Descripción del equipo	Modelo	Tipo	Cantidad
Impresora kyocera	Fs-1200	Láser	3
Impresora hp	Laser jet 5l	Láser	2
Impresora star	Nx 1020	Matriz	1
Impresora star	Lc 1011c	Matriz	1
Impresora citizen	Gsx 190s	Matriz	1
Impresora samsung	MI - 1450	Láser	1
Total			9

Fuente : subdirección de sistemas administrativos



Consulta Externa 401 A

Reguladores y Fuentes de Potencia Ininterrumpidas

Descripción del equipo	Marca	Modelo	Tipo	Potencia v.a.	Cantidad
Unidad de potencia ininterrumpida/regulador	Complet	Cmtpc-900		200	1
Unidad de potencia ininterrumpida/regulador	Tripp lite	Omni 750		600	1
Total					2

Fuente : subdirección de sistemas administrativos

Equipo de Diagnóstico

Descripción del equipo	Marca	Modelo	Año de adquisición	Procedencia (adquisición o donación)	No. de equipos
Mesa de exploración				Presupuesto	5
Total					5

Fuente : departamento de inventarios



Banco de Sangre 401 B

Comparativo de Productividad enero - junio / 2006–2007

	Año					Año				
	2006		2007			2006		2007		
No. de candidatos a donación valorados	13,390		14,492			9,380		9,230		
No. de disponentes aceptados:										
Familiares	9,645		9,361			9,380		9,230		
Altruistas	0		46			9,380		9,230		
Total	9,645		9,407			9,380		9,230		
Disposición alogénica	Negativos	Reactivos	Positivos HGM	Positivos CNTS	Total de estudios	Negativos	Reactivos	Positivos HGM	Positivos CNTS	Total de estudios
Virus de inmunodeficiencia humana	9,617	26	0	2	9,645	9,321	29	0	0	9,350
Virus de hepatitis "B"	8,201	8	0	5	8,214	9,328	22	0	0	9,350
Virus de hepatitis "C"	9,570	65	0	10	9,645	9,270	80	0	0	9,350
Treponema pálido	8,207	0	7	0	8,214	9,333	0	17	0	9,350
Brucela	9,592	0	53	0	9,645	9,332	0	18	0	9,350
Tripanosoma cruzi	9,610	0	35	0	9,645	9,315	0	35	0	9,350

C.N.T.S =Estudios confirmados por el Centro Nacional de Transfusión Sanguínea

Unidades en Existencia enero - junio 2007

	ST	CE	CP	PF	PE	CRIO
Al inicio del periodo	0	525	0	0	2,505	0
Ingresos	9,407	9,303	9,373	4,615	9,230	4,659
Egresos	9,359	9,028	9,373	4,615	9,481	4,659
Al término del periodo	48	746	0	0	2,254	0

Total de transfusiones

2006
28,575

2007
24,838



Banco de Sangre 401 B (Recursos Humanos)

Categoría	Turno				Total
	Matutino	Vespertino	Nocturno	Sab, dom y fest	
Rama médica					
Medico especialista "A"	1	0	0	2	3
Medico general "A"	1	1	0	0	2
Medico general "B"	1	0	0	0	1
Medico especialista "B"	1	0	0	1	2
Medico especialista "C"	0	1	0	0	1
Rama de enfermería					
Subjefe de enfermeras	1	0	0	0	1
Enfermera general titulada "A"	1	3	0	0	4
Auxiliar de enfermería "A"	1	2	0	0	3
Enfermera general titulada "B"	1	0	0	0	1
Auxiliar de enfermería "B"	0	2	0	0	2
Rama paramédica					
Químico "A"	1	0	0	3	4
Técnico Laboratorista "A"	8	4	3	2	17
Tec. Esp. En biológicos y reactivos	0	1	0	0	1
Ayudante de autopsias	1	0	0	0	1
Laboratorista "A"	0	0	1	0	1
Químico "B"	0	1	0	0	1
Laboratorista "B"	0	0	1	0	1
Técnico Laboratorista "B"	4	0	0	0	4
Afanadora	1	2	0	2	5
Camillero	1	0	0	0	1
Rama afín administrativa					
Apoyo administrativo en salud a-7	1	0	2	1	4
Apoyo administrativo en salud a-6	1	2	1	1	5
Apoyo administrativo en salud a-5	0	1	0	0	1
Apoyo administrativo en salud a-4	1	0	2	2	5
Apoyo administrativo en salud a-3	1	0	0	0	1
Apoyo administrativo en salud a-2	1	0	0	0	1
Total	29	20	10	14	73



Banco de Sangre 401 B

Equipo de Cómputo

Descripción del equipo	Procedencia (adquisición o donación)	Año de adquisición	Procesador	Velocidad en mhz	Cantidad
C.p.u. compaq presario 5423	Adquisición	01/01/99	Amd-k6	450	11
C.p.u. sicoeja sicoeja	Adquisición	01/01/99	Pentium iii	166	1
C.p.u. compaq prolinea 433/s	Adquisición	01/01/99	80486	33	1
C.p.u. compaq presario	Adquisición	01/01/99	Amd-k6	166	1
C.p.u. compaq presario	Adquisición	01/01/99	Pentium iii	733	1
C.p.u. dell optiplex 433-l	Adquisición	01/01/99	80486	33	1
C.p.u. compaq presario 5423	Adquisición	01/01/90	Amd-k6	450	1
Total					17

Fuente : subdirección de sistemas administrativos

Impresoras

Descripción del equipo	Modelo	Tipo	Cantidad
Impresora samsung	MI 5100a	Laser	1
Impresora hp	Laser jet 1200	Laser	2
Impresora hp	Laser jet 1100	Laser	2
Impresora epson	Lq2170	Matriz	1
Impresora star	Xb-2410	Matriz	1
Impresora epson	Actino printer2250	Matriz	1
Impresora epson	L0-570t	Matriz	1
Total			9

Fuente : subdirección de sistemas administrativos



Banco de Sangre 401 B

Reguladores y Fuentes de Potencia Ininterrumpidas

Descripción del equipo	Marca	Modelo	Tipo	Potencia v.a.	Cantidad
Unidad de potencia ininterrumpida/regulador	Sola basic	Micro volt 1200		1200	3
Unidad de potencia ininterrumpida/regulador	Sola basic	Microult		600	1
Unidad de potencia ininterrumpida/regulador	Tripp lite	Bcpro		850	1
Total					5

Fuente : subdirección de sistemas administrativos

Equipo Médico

Descripción	Modelo	Marca	Año de adquisición	Procedencia (adquisición o donación)	No. de equipos
Congelador vertical	Scientific	Felvinator	2007	Presupuesto	1
Centrífuga de mesa	Centra cl-2	Thermo	2007	Presupuesto	1
Total					2

Fuente : departamento de inventarios

Equipo de Diagnóstico

Descripción	Modelo	Marca	Año de adquisición	Procedencia (adquisición o donación)	No. de equipos
Centrífuga refrigerada de piso	Rc3c plus	Sorvall		Presupuesto	1
Total					1

Fuente : departamento de inventarios



Urgencias 401 C

Comparativo de Productividad enero - junio / 2006-2007

Actividad	2006				2007			
	Programado	Realizado	% de avance	Calificación	Programado	Realizado	% de avance	Calificación
Consultas	18,524	22,110	119.36	V	20,450	19,395	94.84	A
Ingresos		4,009				4,431		
Egresos		4,007				4,426		
Intervenciones quirúrgicas	435	560	128.74	V	536	588	109.70	V
Procedimientos no quirúrgicos		0				2		



Urgencias 401 C

20 Principales Motivos de Consulta enero - junio 2007

Causa	Femenino	Masculino	Total	%
Síndrome dolorosos abdominal y abdomen agudo	1,596	1,390	2,986	15.41
Infección de vías urinarias	950	710	1,660	8.56
Insuficiencia renal crónica	766	861	1,627	8.39
Gastritis	788	588	1,376	7.09
Diabetes mellitus	651	615	1,266	6.53
Neoplasias	439	297	736	3.79
Hipertensión y cardiopatía hipertensiva	309	220	529	2.73
Malformaciones congénitas de la vesícula biliar	327	111	438	2.26
Colecistitis y colelitiasis	308	126	434	2.24
Hemorragia gastrointestinal	171	196	367	1.89
Infección aguda de las vías respiratorias superiores	183	128	311	1.60
Apendicitis aguda	149	131	280	1.44
Hernias	101	121	222	1.14
Enfermedad cerebrovascular	122	94	216	1.11
Encefalopatía no especificada	117	93	210	1.08
Enfermedad pulmonar obstructiva crónica	117	86	203	1.05
Insuficiencia venosa (crónica) (periférica)	120	69	189	0.97
Síndrome del colon irritable	111	61	172	0.89
Insuficiencia cardiaca congestiva	97	61	158	0.81
Hipoglucemias	79	71	150	0.77
Otros	3,003	2,862	5,865	30.25
Total	10,504	8,891	19,395	100.00

Nota: los diagnósticos que en este cuadro se presentan son de acuerdo a la afección principal
Patologías determinadas conforme al 99.82% de los diagnósticos capturados



Urgencias 401 C

20 Diagnósticos de Egreso más frecuentes enero - junio 2007

Causa	Femenino	Masculino	Total
Diabetes mellitus	208	200	408
Insuficiencia renal crónica	171	197	368
Neoplasias	139	117	256
Síndrome doloroso abdominal y abdomen agudo	99	81	180
Síndrome anémico	69	98	167
Enfermedad cerebrovascular	82	78	160
Hemorragia gastrointestinal	62	73	135
Apendicitis aguda	73	53	126
Colecistitis y colelitiasis	95	25	120
Neumonía	51	48	99
Cardiopatía isquémica	39	57	96
Insuficiencia cardíaca	43	32	75
Hipertensión y cardiopatía hipertensiva	40	31	71
Hernias	31	36	67
Convulsiones febriles y las no especificadas	32	35	67
Hipoglucemia	38	27	65
Estado de choque	28	35	63
Sida	8	50	58
Encefalopatía no especificada	26	30	56
Enfermedad pulmonar obstructiva crónica	26	28	54
Otros	827	908	1,735
Total	2,187	2,239	4,426

Nota: los diagnósticos que en este cuadro se presentan son de acuerdo a la afección principal



Urgencias 401 C

Principales Causas de Defunción enero - junio 2007

Causa	Femenino	Masculino	Total
Estado de choque	9	14	23
Insuficiencia renal crónica	9	10	19
Neoplasias	6	8	14
Diabetes mellitus	6	7	13
Hemorragia gastrointestinal	2	11	13
Enfermedad cerebrovascular	3	5	8
Anemia	3	4	7
Cardiopatía isquémica	2	5	7
Paro respiratorio	2	5	7
Neumonía	4	2	6
Hipertensión y cardiopatía hipertensiva	2	3	5
Septicemia	2	2	4
Encefalopatía	3	0	3
Síndrome de dificultad respiratoria del adulto	0	3	3
Insuficiencia respiratoria, no especificada	2	1	3
Sida	0	2	2
Obstrucción intestinal	2	0	2
Síndrome doloroso abdominal	1	1	2
Insuficiencia hepática	0	2	2
Pancreatitis aguda	0	2	2
Otros	16	10	26
Total	74	97	171

Nota: los diagnósticos que en este cuadro se presentan son de acuerdo a la afección principal



Urgencias 401 C

Principales Cirugías y procedimientos no quirúrgicos enero - junio 2007

Causa	Femenino	Masculino	Total
Apendicetomía	125	81	206
Laparotomía exploradora y lavado peritoneal	25	35	60
Amputación por encima de la rodilla	17	20	37
Colecistectomía	27	17	34
Desbridamiento excisional de herida, infección o quemadura	12	18	30
Ooforectomía	24	0	24
Amputación de dedo de pie	3	13	16
Otra reparación de hernia	8	7	15
Refección parcial de intestino	8	5	13
Reparación de hernia inguinal	7	5	12
Herniorrafia umbilical	3	9	12
Sutura de pared abdominal	2	9	11
Colecistectomía laparoscopica	8	2	10
Colostomía	6	3	9
Salpingectomía con extracción de embarazo tubarico	9	0	9
Hemicolectomía	3	4	7
Sigmoidectomía	2	4	6
Ileostomía	3	2	5
Histerectomía	5	0	5
Sutura de ulcera gástrica o duodenal	0	3	3
Otros	21	35	66
Total	318	272	590

Nota: los diagnósticos que en este cuadro se presentan son de acuerdo a la afección principal



Urgencias 401 C

Recursos Humanos

Categoría	Turno				Total
	Matutino	Vespertino	Nocturno	Sab, dom y fest	
Rama médica					
Jefe de servicio	1	0	1	0	2
Medico especialista "A"	1	0	3	1	5
Medico general "A"	1	1	1	0	3
Medico especialista "B"	0	1	2	1	4
Medico especialista "C"	7	3	1	2	13
Rama de enfermería					
Jefe de enfermeras "C"	2	0	0	0	2
Enfermera jefe de servicio	1	1	1	0	3
Enfermera especialista "A"	0	0	1	0	1
Enfermera general titulada "A"	11	5	9	0	25
Auxiliar de enfermería "A"	1	10	5	1	17
Enfermera general titulada "B"	1	0	2	0	3
Auxiliar de enfermería "B"	1	1	2	0	4
Enfermera general técnica	1	0	0	0	1
Enfermera especialista "B"	0	0	2	0	2
Enfermera general titulada "C"	2	1	2	0	5
Enfermera especialista "C"	0	1	0	0	1
Rama paramédica					
Técnico Laboratorista "A"	0	1	0	0	1
Auxiliar de cocina en hospital	0	0	0	1	1
Afanadora	8	3	4	2	17
Camillero	7	3	6	4	20
Subtotal	45	31	42	12	130

Fuente: dirección de recursos humanos



Urgencias 401 C

Recursos Humanos

Categoría	Turno				Total
	Matutino	Vespertino	Nocturno	Sab, dom y fest	
Rama afín administrativa					
Apoyo administrativo en salud a-8	0	0	1	0	1
Apoyo administrativo en salud a-7	2	1	1	1	5
Apoyo administrativo en salud a-6	3	1	0	3	7
Apoyo administrativo en salud a-4	2	0	2	2	6
Apoyo administrativo en salud a-3	2	0	2	0	4
Subtotal	9	2	6	6	23
Total	54	33	48	18	153

Fuente: dirección de recursos humanos

Equipo de Cómputo

Descripción del equipo	Procedencia (adquisición o donación)	Año de adquisición	Procesador	Velocidad en mhz	Cantidad
C.p.u. computación integral s/mod	Adquisición	01/01/99	Amd-k6	500	1
C.p.u. acer acer power 4000	Adquisición	01/01/99	Pentium ii	400	1
C.p.u. acer acermate 466d	Adquisición	01/01/99	80486	66	2
C.p.u compaq	Donación	26/07/06	Compaq		1
Total					5

Fuente : subdirección de sistemas administrativos



Urgencias 401 C

Impresoras

Descripción del equipo	Modelo	Tipo	Cantidad
Impresora hp	Desk jet 610 c	Inyección	1
Impresora hp	Desk jet 420	Inyección	1
Impresora hp	Hp3347la	Láser	1
Impresora hp	Laser jet 5l	Láser	1
Impresora star	Mx 1500	Matriz	1
Impresora hewlett packard	Desk jet 640 c (c6464a)	Inyección	1
Total			6

Fuente : subdirección de sistemas administrativos

Reguladores y Fuentes de Potencia Ininterrumpidas

Descripción del equipo	Marca	Modelo	Tipo	Potencia v.a.	Cantidad
Regulador	Tde	Max 1000		500	1
Unidad de potencia ininterrumpida/regulador	Vica	Fupir 900		600	1
Total					2

Fuente : subdirección de sistemas administrativos

Equipo Médico

Descripción	Modelo	Marca	Año de adquisición	Procedencia (adquisición o donación)	No. de equipos
Ventiladores de presión	Mark 7	Bird products corporation	1994	Adquisición	2
Ventiladores volumétricos	6400	Bird products corporation	1990	Adquisición	1
Total					3

Fuente : Departamento de inventarios



Urgencias 401 C

Equipo de Imagenología

Descripción	Modelo	Marca	Año de adquisición	Procedencia (adquisición o donación)	No. de equipos
Rx. Móvil	Polimovil ii	Siemens	1991	Adquisición	1
Total					1

Fuente : departamento de inventarios

Equipo de Diagnóstico

Descripción	Modelo	Marca	Año de adquisición	Procedencia (adquisición o donación)	No. de equipos
Rx convencional	Poliphos 15	Siemens	1991	Adquisición	1
Total					1

Fuente : departamento de inventarios



Medicina Preventiva 401 D

Comparativo de Productividad enero - junio / 2006-2007

Aplicación de biológicos	Año	
	2006	2007
Sabin	613	587
D.p.t.	133	99
Pentavalente	580	432
Toxoide tetánico diftérica	1,901	1,961
B.c.g.	3,409	2,425
Triple viral	118	129
Inmunoglobulina humana antitetánica	14	0
Antineumococcica 23 serotipos	0	0
Antirrábica humana	2	6
Inmunoglobulina humana antirrábica	4	2
Hepatitis B	84	0
Sarampión rubéola	0	0
Anti-influenza	0	19
Total	6,858	5,660

Detección oportuna de cáncer cervico uterino (papanicolaou)	Año	
	2006	2007
Normal	243	129
Inflamatorio	5,342	6,082
Displasias	94	104
Cáncer in situ	14	26
Cáncer invasor	9	14
Total	5,702	6,355

Fuente: medicina preventiva



Medicina Preventiva 401 D

Calidad de muestras para Citología Cervical enero - junio 2007

Mes	Total de muestras	% de muestras adecuadas	% de muestras limitadas	% de muestras inadecuadas
Enero	869	73.6	26.0	0.4
Febrero	984	83.7	16.0	0.3
Marzo	951	72.3	26.8	0.9
Abril	1,228	77.1	21.6	1.3
Mayo	1,110	78.0	21.2	0.8
Junio	1,213	77.6	22.3	0.2
Total	6,355	77.2	22.2	0.7

Actividades de Promoción de la Salud

Cartilla Nacional de Vacunación y de Salud de la Mujer, Hombres y Adulto Mayor Entregadas ene-mar 2007

Mes	Cartilla nacional de vacunación	Cartilla nacional de salud de la mujer	Cartilla nacional de salud del hombre	Cartilla nacional del adulto mayor
Enero	437	772	10	30
Febrero	412	450	10	35
Marzo	400	400	15	35
Abril	428	500	14	35
Mayo	428	600	16	30
Junio	405	800	15	40
Total	2,510	3,522	80	205

Fuente: medicina preventiva



Medicina Preventiva 401 D

Detección Oportuna de Cáncer de Cervix

Pruebas de papanicolaou realizadas enero - junio 2007

Mes	Normal	Inflamatorio	Leve	Resultado Displasia Moderada	Severa	Cancer in situ	Cancer invasor	Total
Enero	13	836	15	2	1	1	1	869
Febrero	5	963	12	1	1	1	1	984
Marzo	30	895	17	1	0	7	1	951
Abril	27	1,171	13	4	1	6	6	1,228
Mayo	22	1,060	13	4	0	8	3	1,110
Junio	32	1,157	14	3	2	3	2	1,213
Total	129	6,082	84	15	5	26	14	6,355

Recién Nacidos Vacunados con B.C.G

Mes	Recién Nacidos vivos	Recién Nacidos vacunados	Proporción R.N. vacunados
Enero	547	399	72.94
Febrero	501	371	74.05
Marzo	436	338	77.52
Abril	529	388	73.35
Mayo	439	347	79.04
Junio	432	340	78.70
Total	2,884	2,183	75.69

* Dato proporcionado por el departamento de vigilancia epidemiológica



Medicina Preventiva 401 D

Recursos Humanos

Categoría	Turno				Total
	Matutino	Vespertino	Nocturno	Sab, dom y fest	
Rama médica					
Jefe de servicio	1	0	0	0	1
Cirujano dentista especializado	1	0	0	0	1
Medico general "A"	1	0	0	0	1
Cirujano dentista "A"	2	0	0	0	2
Rama paramédica					
Afanadora	1	0	0	0	1
Rama afín administrativa					
Apoyo administrativo en salud a-6	1	0	0	0	1
Total	7	0	0	0	7

Fuente: dirección de recursos humanos

Equipo de Cómputo

Descripción del equipo	Procedencia (adquisición o donación)	Año de adquisición	Procesador	Velocidad en mhz	Cantidad
C.p.u. compaq deskpro evo	Adquisición	01/01/99	Pentium 4	1500	1
C.p.u. compaq dp 2000	Adquisición	01/01/99	Pentium mmx	166	1
Total					2

Fuente : subdirección de sistemas administrativos

Reguladores y Fuentes de Potencia Ininterrumpidas

Descripción del equipo	Marca	Modelo	Tipo	Potencia v.a.	Cantidad
Unidad de potencia ininterrumpida/regulador	Tripp lite	Omni page		600	1
Unidad de potencia ininterrumpida/regulador	Compleat	Mfpc-900		600	1
Total					2

Fuente : subdirección de sistemas administrativos



Trabajo Social Médico 401 E

Platicas a Pacientes y Familiares enero - junio 2007

Tema	No. de platicas	No. de asistentes
Auto cuidado del paciente con deterioro mental	7	93
Auto cuidado del paciente con hipertensión arterial	49	2,237
Auto cuidado del paciente con insuficiencia renal	46	177
Auto cuidado del paciente con vih	3	54
Orientación a familiares y pacientes	50	441
Prevención de cáncer cérvico uterino y de mama	24	131
Tabaquismo	10	28
Total	189	3,161

Fuente: subdirección de enseñanza



Trabajo Social Médico 401 E

Comparativo de Actividades enero - junio / 2006-2007

**Niveles de clasificación de pacientes de primera vez de consulta externa central
y consulta externa de gineco - obstetricia**

Nivel	Año	
	2006	2207
Exento	78	159
1	882	2,417
2	5,602	7,975
3	4,377	3,307
4	111	214
5	34	38
6	2	2
7	0	0
Total	11,086	14,112



Trabajo Social Médico 401 E

Recursos Humanos

Categoría	Turno				Total
	Matutino	Vespertino	Nocturno	Sab, dom y fest	
Rama paramédica					
Jefe de trabajo social en área medica	1	0	0	0	1
Trabajadora social en área medica "A"	31	6	6	4	47
Técnico en trabajo social "A"	0	3	1	0	4
Supervisora de trab. Social en área medica	23	4	1	4	32
Supervisora de trab. Social en área medica "B"	1	0	0	0	1
Trabajadora social en área medica "B"	22	1	1	3	27
Rama afín administrativa					
Jefe de departamento en área médica "A"	1	0	0	0	1
Apoyo administrativo en salud a-8	0	1	0	0	1
Apoyo administrativo en salud a-7	0	1	0	0	1
Apoyo administrativo en salud a-6	1	0	0	0	1
Apoyo administrativo en salud a-4	2	0	0	0	2
Apoyo administrativo en salud a-3	0	0	0	1	1
Total	82	16	9	12	119

Fuente: dirección de recursos humanos



Trabajo Social Médico 401 E

Equipo de Cómputo

Descripción del equipo	Procedencia (adquisición o donación)	Año de adquisición	Procesador	Velocidad en mhz	Cantidad
C.p.u. compaq prolinea 575e	Adquisición	01/01/99	80586/pentium	75	1
C.p.u. sin marca 9100-1	Adquisición	01/01/99	Pentium mmx	166	1
C.p.u. acer veriton vt 5500	Adquisición	30/11/02	Pentium iv	1.8	1
C.p.u. alaska paxson 4	Adquisición	25/11/03	Athion xp 2000+	1.67	4
C.p.u. Hp	Rec.Ext.	20/12/05	pivillion pc		1
Total					8

Fuente : subdirección de sistemas administrativos

Impresoras

Descripción del equipo	Modelo	Tipo	Cantidad
Impresora hp	Laser jet 2b	Laser	1
Impresora epson	Actino printer 5000	Matriz	1
Impresora Hp	PSC 1510		1
Total			3

Fuente : subdirección de sistemas administrativos

Reguladores y Fuentes de Potencia Ininterrumpidas

Descripción del equipo	Marca	Modelo	Tipo	Potencia v.a.	Cantidad
Unidad de potencia ininterrumpida/regulador	Vica	Fupir 400		6000	1
Unidad de potencia ininterrumpida/regulador	Best power	Fortress		750	1
Total					2

Fuente : subdirección de sistemas administrativos



Medicina Física y Rehabilitación 402-A

Comparativo de Productividad enero - junio / 2006-2007

Actividad	2006				2007			
	Programado	Realizado	% de avance	Calificación	Programado	Realizado	% de avance	Calificación
Consultas de primera vez	2,369	1,320	55.72	R	1,364	1,489	109.16	V
Consultas subsecuentes	2,124	1,866	87.85	R	1,890	2,063	109.15	V
Total	4,493	3,186	70.91	R	3,254	3,552	109.16	V

Íterconsultas 253 266

Otras actividades	Año	
	2006	2007
Estudios de electromiografía	541	676
Electrocardiogramas	69	105
Potenciales evocados	577	441
Pruebas de esfuerzo	47	51
Masoterapia	4,911	4,852
Monitoreo cardiaco	43	43
Total	6,188	6,168

Tratamientos	Año	
	2006	2007
Mecanoterapia	27,952	36,557
Electroterapia	12,765	13,865
Rehabilitación cardiaca	812	993
Hidroterapia	15,701	19,496
Terapia ocupacional	14,609	10,980
Total	71,839	81,891



Medicina Física y Rehabilitación 402-A

20 Principales Motivos de Consulta enero - junio 2007

Causa	Femenino	Masculino	Total	%
Radiculopatía a cualquier nivel de columna vertebral	373	96	469	13.20
Retardo del desarrollo	197	251	448	12.61
Enfermedades cerebrovasculares	118	78	196	5.52
Lesión del hombro	130	48	178	5.01
Artritis reumatoide	153	15	168	4.73
Traumatismos y lesiones de miembro torácico	82	63	145	4.08
Poliartrosis	114	24	138	3.89
Parálisis de bell	91	36	127	3.58
Asfixia del nacimiento, severa	54	61	115	3.24
Traumatismos y lesiones de miembro pélvico	50	53	103	2.90
Hemiplejía, paraplejía y cuadriplejía	51	46	97	2.73
Parálisis cerebral infantil	39	51	90	2.53
Polineuropatías	44	36	80	2.25
Artrosis, coxartrosis y gonartrosis	62	13	75	2.11
Cuidado posterior a la cirugía	49	25	74	2.08
Síndrome del túnel carpiano	53	6	59	1.66
Neoplasias	45	2	47	1.32
Estenosis del canal neural por disco intervertebral	34	12	46	1.30
Reumatismo	39	3	42	1.18
Ausencia adquirida de pierna por arriba de la rodilla	15	24	39	1.10
Otros	504	312	816	22.98
Total	2,297	1,255	3,552	100.00

Nota: los diagnósticos que este cuadro se presentan son de acuerdo a la afección principal
Patologías determinadas conforme al 99.44% de los diagnósticos capturados



Medicina Física y Rehabilitación 402-A

Comparativo de Personas y Sesiones enero - junio / 2006-2007

Servicio	2006						2007					
	Personas		Total	Sesiones		Total	Personas		Total	Sesiones		Total
1. Vez	Sub	1. Vez		Sub	1 Vez		Sub	1 Vez		Sub		
Alergia	0	0	0	0	0	0	0	0	0	0	0	
Audiología	1	0	1	12	0	12	2	0	2	20	0	20
Cardiología	7	13	20	64	139	203	12	19	31	90	151	241
Cardiovascular	0	0	0	0	0	0	0	0	0	0	0	0
Cirugía general	31	16	47	215	141	356	48	36	84	286	328	614
Cirugía plástica	85	53	138	805	475	1,280	57	38	95	575	335	910
Clínica del dolor	41	27	68	307	194	501	39	46	85	518	409	927
Consulta externa	0	0	0	0	0	0	0	0	0	0	0	0
Dental	0	0	0	0	0	0	0	0	0	0	0	0
Dermatología	10	0	10	77	0	77	15	3	18	108	32	140
Dirección medica	0	0	0	0	0	0	0	0	0	0	0	0
Endocrinología	6	3	9	87	22	109	7	3	10	144	23	167
Gastroenterología	3	2	5	27	5	32	2	0	2	20	0	20
Genética	5	12	17	70	89	159	5	2	7	47	21	68
Geriatría	22	8	30	123	59	182	36	11	47	280	102	382
Gineco-obstetricia	42	35	77	255	364	619	87	47	134	777	371	1,148
Hematología	7	2	9	46	20	66	11	10	21	84	77	161
Hosp. Gral. Ecatepec	0	0	0	0	0	0	0	0	0	0	0	0
Issste	0	0	0	0	0	0	0	0	0	0	0	0
Infectología	20	15	35	135	120	255	12	9	21	85	59	144
Subtotal	280	186	466	2,223	1,628	3,851	333	224	557	3,034	1,908	4,942



Medicina Física y Rehabilitación 402-A

Comparativo de Personas y Sesiones enero - junio / 2006-2007

Servicio	2006						2007					
	Personas		Total	Sesiones		Total	Personas		Total	Sesiones		Total
1. Vez	Sub	1. Vez		Sub	1 vez		Sub	1 vez		Sub		
Inst. Nal. de ortopedia	0	0	0	0	0	0	0	0	0	0	0	
Medicina interna	78	45	123	642	393	1,035	83	34	117	630	383	1,013
Medicina privada	0	0	0	0	0	0	0	0	0	0	0	
Nefrología	0	0	0	0	0	0	0	0	0	0	0	
Neumología	16	11	27	105	130	235	14	7	21	141	61	202
Neonatal	3	1	4	18	3	21	0	0	0	0	0	0
Neurología	205	151	356	1,611	1,479	3,090	249	217	466	2,136	2,172	4,308
Neurocirugía	0	0	0	0	0	0	0	0	0	0	0	0
Oftalmología	8	3	11	72	21	93	4	1	5	22	4	26
Oncología	90	86	176	653	628	1,281	177	50	227	1,078	354	1,432
Ortopedia	726	303	1,029	4,220	2,565	6,785	699	440	1,139	4,002	3,694	7,696
Otorrinolaringología	10	3	13	73	27	100	1	0	1	15	0	15
Pediatría	175	167	342	1,401	1,379	2,780	224	183	407	1,907	1,482	3,389
Rehabilitación	127	166	293	1,290	1,738	3,028	131	194	325	1,135	1,854	2,989
Reumatología	139	315	454	850	939	1,789	198	192	390	1,640	1,399	3,039
Subdirección general	0	0	0	0	0	0	0	0	0	0	0	0
Terapia medica intensiva	19	6	25	147	63	210	15	3	18	199	25	224
Urgencias	9	0	9	39	0	39	8	7	15	81	82	163
Urología	3	3	6	6	16	22	1	0	1	10	0	10
Radiología	0	0	0	0	0	0	0	0	0	0	0	0
Medicina general	128	70	198	958	544	1,502	119	71	190	1,095	617	1,712
Subtotal	1736	1,330	3,066	12,085	9,925	22,010	1,923	1,399	3,322	14,091	12,127	26,218
Total	2,016	1,516	3,532	14,308	11,553	25,861	2,256	1,623	3,879	17,125	14,035	31,160



Medicina Física y Rehabilitación 402-A

Recursos Humanos

Categoría	Turno				Total
	Matutino	Vespertino	Nocturno	Sab, dom y fest	
Rama médica					
Jefe de división	1	0	0	0	1
Medico especialista "B"	1	0	0	0	1
Medico especialista "C"	2	0	0	0	2
Rama de enfermería					
Enfermera jefe de servicio	1	0	0	0	1
Enfermera general titulada "A"	2	0	0	0	2
Enfermera general titulada "B"	0	1	0	0	1
Rama paramédica					
Terapista especializado	20	0	0	0	20
Terapista	4	0	0	0	4
Dietista	1	0	0	0	1
Afanadora	4	0	0	0	4
Rama afín administrativa					
Apoyo administrativo en salud a 6	1	0	0	0	1
Apoyo administrativo en salud a-4	1	0	0	0	1
Total	38	1	0	0	39

Fuente: dirección de recursos humanos



Medicina Física y Rehabilitación 402-A

Equipo de Cómputo

Descripción del equipo	Procedencia (adquisición o donación)	Año de adquisición	Procesador	Velocidad en mhz	Cantidad
C.p.u. hewlett packard vectra ve 2.4/50se	Adquisición	01/01/99	80486	50	1
Computadora portátil Toshiba	Recursos ter.	05/05/02	SP249		1
Total					2

Fuente : subdirección de sistemas administrativos

Impresoras

Descripción del equipo	Modelo	Tipo	Cantidad
Impresora seikosha	Sp 20400	Matriz	1
Total			1

Fuente : subdirección de sistemas administrativos



Medicina Física y Rehabilitación 402-A

Equipo de Diagnóstico

Descripción	Modelo	Marca	Año de adquisición	Procedencia (adquisición o donación)	No. de equipos
Tina de hidromasaje	Hm-801	Ille electric corp.			1
Tina de hidromasaje	Hm-500	Ille electric corp.			4
Tina de hidromasaje	Hm-600	Ille electric corp.			3
Tina de hidromasaje	Hm-200	Ille electric corp.			1
Tina de hidromasaje	7080	Whiterhal			1
Turbina para tina de hidromasaje	Hm-801	Ille electric corp.			1
Turbina para tina de hidromasaje	Hm-600	Ille electric corp.			1
Turbina para tina de hidromasaje	Hm-500	Ille electric corp.			1
Turbina para tina de hidromasaje	Hm-100	Ille electric corp.			1
Turbina para tina de hidromasaje	Hm-801	Ille electric corp.			1
Turbina para tina de hidromasaje	Hm-500std	Ille electric corp.			4
Turbina para tina de hidromasaje	Jo-315 c	Whiterhal			1
Electromiógrafo	Neuro-max 1004	Excel tech ltd.			1
Electromiógrafo	Meb-5304k	Nihon koden			1
Bicicletas ergométricas	S/modelo	S/marca			3
Mecanismos de poleas	S/modelo	S/marca			3
Parafineros	Dickson s	Termo-electrico			2
Ultrasonido	V	Rich-mar			4
Estimulador interferencial	Múltiple x cl-1	Múltiples			2
Equipo láser	476	Enraf nonius			1
Equipo de diatermia	Curapuls 419	Enraf nonius			1
Equipo de diatermia	875	Birtcher			1
Equipo de tracción cervical	Eltrac 471	Enraf nonius			1
Parafineros	M-2	Master unit			3
Bicicletas ergométricas	S/modelo	Warner e. Collins			2
Subtotal					45

Fuente : departamento de inventarios



Medicina Física y Rehabilitación 402-A

Equipo de Diagnóstico

Descripción	Modelo	Marca	Año de adquisición	Procedencia (adquisición o donación)	No. de equipos
Bicicletas ergométricas	Pedal mate	Warner e. Collins			1
Gimnasio universal	Cjxt-370092	Werder			1
Remo	Rm 2e	Voit			1
Ultrasonido	150	Birtcher			1
Unidad ultrasónica terapéutica	200 sound	Intelect	2007	Presupuesto	1
Subtotal					5
Total					50

Fuente : departamento de inventarios

Equipo de Tratamiento

Descripción	Modelo	Marca	Año de adquisición	Procedencia (adquisición o donación)	No. de equipos
Estimulador de corrientes interferenciales	CI-10	Multiplex	2007	Presupuesto	1
Electro estimulador de corrientes 2 canales	340	Intyelect	2007	Presupuesto	1
Electro estimulador de corrientes interf.	Dc-20	Multiplex	2007	Presupuesto	1
Compresero caliente	M-2	Chattanooga	2007	Presupuesto	1
Ergometro	950210	Biodex	2007	Donación	1
Total					5

Fuente : departamento de inventarios



Neurología 403-A

Comparativo de Productividad enero - junio / 2006-2007

Actividad	2006				2007			
	Programado	Realizado	% de avance	Calificación	Programado	Realizado	% de avance	Calificación
Consultas de primera vez	3,692	2,489	67.42	R	2,467	3,664	148.52	V
Consultas subsecuentes	7,063	7,345	103.99	V	7,457	7,875	105.61	V
Total	10,755	9,834	91.44	A	9,924	11,539	116.27	V
Ingresos		460				533		
Egresos	501	518	103.39	V	521	569	109.21	V
Intervenciones quirúrgicas	383	372	97.13	V	405	455	112.35	V
Procedimientos no quirúrgicos		7				0		
Días paciente	8,334	8,040	96.47	A	8,247	8,064	97.78	V
Días cama	9,100	9,076	99.74	V	9,100	9,100	100.00	V
Porcentaje de ocupación	91.58	88.59	96.74	A	90.63	88.62	97.78	V



Neurología 403

10 Principales Motivos de Consulta enero - junio 2007

Causa	Total	%
Epilepsia y síndrome epilépticos	3,545	30.72
Cefalea y migraña	1,820	15.77
Neoplasias	787	6.82
Enfermedad de parkinson	532	4.61
Cuidados posteriores a la cirugía	428	3.71
Enfermedad vascular cerebral	355	3.08
Traumatismo intracraneales	340	2.95
Trastornos del encéfalo	255	2.21
Desplazamientos disco intervertebral	238	2.06
Traumatismo nervio intracraneal	228	1.98
Otros	3,011	26.09
Total	11,539	100.00

Nota: los diagnósticos que en este cuadro se presentan son de acuerdo a la afección principal
Patologías determinadas conforme al 0.00% de los diagnósticos capturados



Neurología 403

20 Diagnósticos de Egreso más frecuentes enero - junio 2007

Causa	Femenino	Masculino	Total
Neoplasias	46	54	100
Hemorragia subdural traumática y traumatismo cerebral	12	32	44
Epilepsia y síndromes epilépticos	22	20	42
Hidrocefalo obstructivo	17	18	35
Hemorragia intraencefalica	17	18	35
Desplazamientos de disco intervertebral	12	19	31
Enfermedad cerebrovascular, no especificada	14	9	23
Enfermedad de parkinson	8	11	19
Insuficiencia renal crónica	14	5	19
Síndrome de guillain-barre	5	11	16
Hemorragia subaracnoidea	10	3	13
Neuralgia del trigémino	6	3	9
Malformación arteriovenosa de los vasos cerebrales	4	5	9
Esclerosis múltiple	7	1	8
Cisticercosis del sistema nervioso central	2	5	7
Perdida de líquido cefalorraquídeo	5	2	7
Infarto cerebral	3	4	7
Aneurisma cerebral	2	4	6
Miastenia gravis	5	1	6
Neuromielitis óptica [devic]	3	3	6
Otros	70	57	127
Total	284	285	569

Nota: los diagnósticos que en este cuadro se presentan son de acuerdo a la afección principal



Neurología 403

Principales Causas de Defunción enero - junio 2007

Causa	Femenino	Masculino	Total
Neoplasias	11	12	23
Hemorragia intracerebral	4	4	8
Hemorragia subaracnoidea	3	3	6
Enfermedad cerebrovascular, no especificada	1	4	5
Hidrocefalo obstructivo	2	2	4
Hemorragia intraencefalica	3	1	4
Infarto cerebral	3	1	4
Hemorragia subdural traumática	4	0	4
Absceso y granuloma intracraneal	1	1	2
Desplazamientos de disco intervertebral	1	1	2
Cisticercosis del sistema nervioso central	0	1	1
Demencia vascular	1	0	1
Encefalitis, mielitis y encefalomielitis	1	0	1
Esclerosis múltiple	1	0	1
Síndrome arterial vertebro-basilar	0	1	1
Síndrome de guillain-barre	0	1	1
Embolia pulmonar	0	1	1
Hemorragia intracraneal (no traumática)	0	1	1
Hematoma del ligamento ancho	1	0	1
Traumatismo cerebral difuso	1	0	1
Otros	2	1	3
Total	40	35	75

Nota: los diagnósticos que en este cuadro se presentan son de acuerdo a la afección principal



Neurología 403

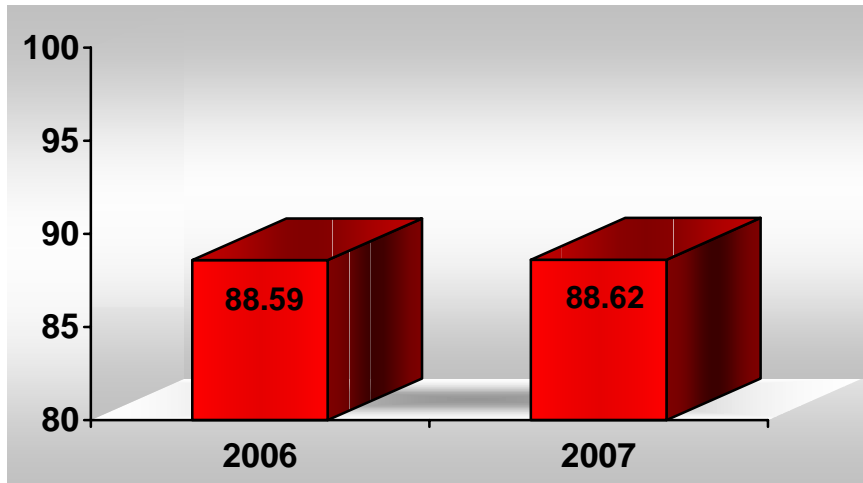
20 Principales Cirugías y Procedimientos no Quirúrgicos enero - junio 2007

Causa	Femenino	Masculino	Total
Craneotomías	47	47	94
Derivación ventricular a la cavidad abdominal	41	34	75
Incisión de meninges cerebrales	26	27	53
Exploración y descompresión del conducto espinal	25	15	40
Colocación o sustitución de neuroestimulación periférico	11	11	22
Excisión parcial de glándula pituitaria	5	12	17
Excisión de lesión o tejido de meninges cerebrales	8	7	15
Implantación de neuroestimulador intracraneal	8	5	13
Desbridamiento excisional de herida, infección o quemadura	9	4	13
Excisiones o destrucciones de lesión o tejido cerebral	3	8	11
Interrupción de aneurisma	4	7	11
Otras incisiones cerebrales	2	7	9
Incisiones de nervios craneales y periféricos	5	4	9
Operaciones sobre globo pálido	1	7	8
Lobectomía cerebral	5	3	8
Radiocirugía de fuente única de fotones	3	3	6
Osteoplastias craneales	3	3	6
Radiocirugía estereotáxica	2	3	5
Operaciones sobre talamo	3	2	5
Biopsia de cráneo	1	2	3
Otros	13	19	32
Total	225	230	455


Nota: los diagnósticos que en este cuadro se presentan son de acuerdo a la afección principal



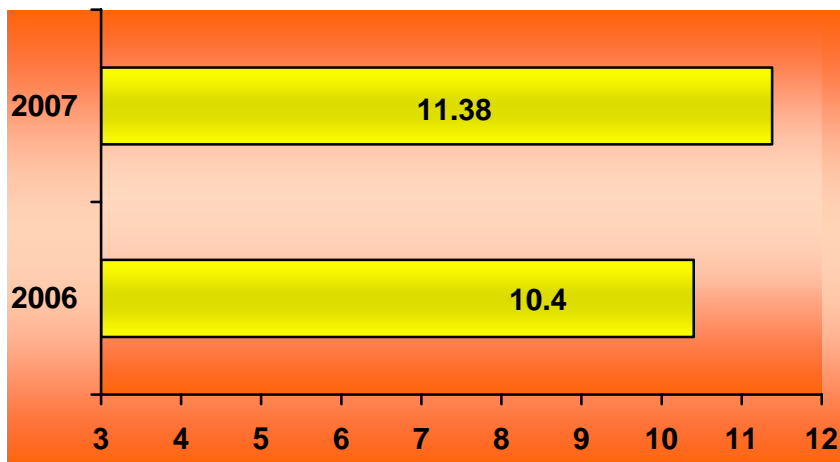
NEUROLOGÍA 403



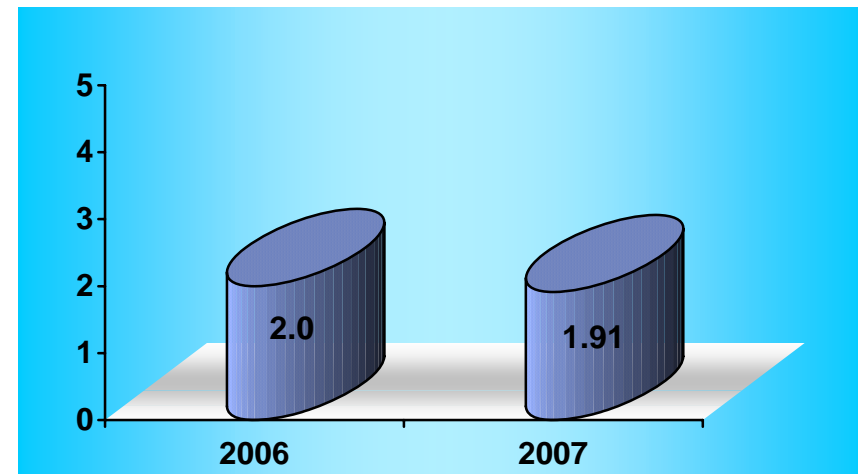
PORCENTAJE DE OCUPACIÓN



PROMEDIO DE DÍAS ESTANCIA



ÍNDICE DE ROTACIÓN



INTERVALO DE SUSTITUCIÓN



Neurología 403

Recursos Humanos

Categoría	Turno				Total
	Matutino	Vespertino	Nocturno	Sab, dom y fest	
Rama médica					
Jefe de división	1	0	0	0	1
Jefe de servicios	2	0	0	0	2
Medico especialista "A"	12	0	1	1	14
Medico especialista "B"	4	0	0	0	4
Medico especialista "C"	7	0	1	0	8
Rama de enfermería					
Jefe de enfermeras "C"	1	0	0	0	1
Enfermera jefe de servicio	1	0	3	0	4
Enfermera especialista "A"	4	0	0	0	4
Enfermera general titulada "A"	16	6	17	0	39
Auxiliar de enfermería "A"	10	10	6	0	26
Enfermera general titulada "B"	5	0	3	0	8
Auxiliar de enfermería "B"	5	1	2	0	8
Enfermera especialista "B"	3	0	0	0	3
Enfermera general titulada "C"	0	2	1	0	3
Enfermera especialista "C"	1	0	2	0	3
Rama paramédica					
Técnico Laboratorista "A"	1	0	0	0	1
Técnico radiólogo o en radioterapia	1	0	1	0	2
Técnico electrodiagnóstico	1	0	0	0	1
Psicólogo clínico	2	0	0	0	2
Cocinero jefe de hospital	0	1	0	0	1
Cocinero en hospital	2	0	0	1	3
Auxiliar de cocina en hospital	0	0	1	0	1
Inhaloterapeuta	1	0	0	0	1
Afanadora	6	0	4	4	14
Camillero	4	2	2	1	9
Subtotal	90	22	44	7	163



Neurología 403

Recursos Humanos

Categoría	Turno					Total
	Matutino	Vespertino	Nocturno	Completo	Sab, dom y fest	
Rama afín administrativa						
Soporte administrativo "C"	0	0	0	1	0	1
Apoyo administrativo en salud a-7	0	0	2	0	0	2
Apoyo administrativo en salud a-6	6	0	1	0	1	8
Apoyo administrativo en salud a-5	1	0	1	0	0	2
Apoyo administrativo en salud a-4	5	0	2	0	1	8
Apoyo administrativo en salud a-3	5	1	0	0	1	7
Apoyo administrativo en salud a-2	3	0	1	0	1	5
Subtotal	20	1	7	1	4	33
Total	110	23	51	1	12	196

Fuente: dirección de recursos humanos



Neurología 403

Equipo de Computo

Descripción del equipo	Procedencia (adquisición o donación)	Año de adquisición	Procesador	Velocidad en mhz	Cantidad
C.p.u. dell 433/1	Adquisición	01/01/99	80486	33	1
C.p.u. lanix 486	Adquisición	01/01/99	80486	66	1
C.p.u. caja blanca aurum	Adquisición	01/01/99	Pentium ii	400	1
C.p.u. acer m433d2	Adquisición	01/01/99	80486	33	1
C.p.u. sm 403 sm 403	Adquisición	01/01/99	80586/pentium	300	1
C.p.u. lanix t41040-33	Adquisición	01/01/99	80486	16	1
C.p.u. caja blanca aurum	Adquisición	23/12/99	Pentium ii	400	1
C.p.u. compaq proliant ml – 330g2	Donación	25/05/02			1
C.p.u. alaska paxson 4	Adquisición	09/10/03	Athion ap 2000+	1.67	1
C.p.u. premier hitech pentium 4	Donación	27/11/03	Pentium 4	2 ghz	1
Total					10

Fuente : subdirección de sistemas administrativos

Impresoras

Descripción del equipo	Modelo	Tipo	Cantidad
Impresora hp	Paint jet 363oa	Inyección	1
Impresora canon	Bjc-250	Inyección	1
Impresora hp	Desjet 500c	Inyección	1
Impresora epson	Lq860	Matriz	1
Impresora printaform	Z-1000	Matriz	1
Impresora brother	M-1509	Matriz	1
Impresora codonics	Np 1660m medical printer	Térmica	1
Total			7

Fuente : subdirección de sistemas administrativos



Neurología 403

Reguladores y Fuentes de Potencia Ininterrumpidas

Descripción del equipo	Marca	Modelo	Tipo	Potencia v.a.	Cantidad
Regulador	Persek	Rc 600 tel		600	1
Unidad de potencia ininterrunpida/regulador	Vica	Fupir 300		800	1
Unidad de potencia ininterrunpida/regulador	Sola basic	Micro sr 1000		600	2
Unidad de potencia ininterrunpida/regulador	Tripp lite	Omnismart850pnp		850	1
Unidad de potencia ininterrunpida/regulador	Tripp lite	Smartpro 2200		2000	1
No break	Tripp lite	Omnismart 700	No-break	700	1
Total					7

Fuente : subdirección de sistema administrativo

Equipo Médico

Descripción	Modelo	Marca	Año de adquisición	Procedencia (adquisición o donación)	No. de equipos
Ventilador volumétrico	Bear 1000	Bear medical systems, inc	1992	Adquisición	1
Ventilador volumétrico	Bear 1 bv-500	Bourns medical systems, inc	1985	Adquisición	1
Ventilador volumétrico	2200 b	Sechrist medical systems, inc	1991	Adquisición	1
Total					3

Fuente : departamento de inventarios



Neurología 403

Equipo de Imagenología

Descripción	Modelo	Marca	Año de adquisición	Procedencia (adquisición o donación)	No. de equipos
Rx. Móvil	Nanodor	Siemens	1979	Adquisición	1
Arco en c	Arcoviis	Villa	2000	Adquisición	1
Total					2

Fuente : departamento de inventarios

Equipo de Tratamiento

Descripción	Modelo	Marca	Año de adquisición	Procedencia (adquisición o donación)	No. de equipos
Bomba para infusión		Alaris	1999	Adquisición	2
Total					2

Fuente : departamento de inventarios

Equipo Quirúrgico

Descripción	Modelo	Marca	Año de adquisición	Procedencia (adquisición o donación)	No. de equipos
Maquina de anestesia	Narkomed 28	Nad			2
Capnografo (monitor)	Vitalert 3000	Nad			1
Capnografo (monitor)	602-13	Criticare			1
Monitor ecg y spO2	Satlitte-plus	Datex			2
Monitor pni	18465 x	Critikon			2
Electrocirugía	Force 2	Valleylab			2
Aspirador ultrasónico quirúrgico	System 2000	Cusa			1
Microscopio quirúrgico	Op-mi	Carl-zeiss			1
Microscopio quirúrgico		Df. Vascon cellos			1
Microscopio quirúrgico		Carl-zeiss			1
Total					14

Fuente : departamento de inventarios



Reumatología 404 A

Comparativo de Productividad enero - junio / 2006-2007

Actividad	2006				2007			
	Programado	Realizado	% de avance	Calificación	Programado	Realizado	% de avance	Calificación
Consultas de primera vez	1,189	1,367	114.97	V	1,313	1,346	102.51	V
Consultas subsecuentes	4,308	4,719	109.54	V	4,868	5,440	111.75	V
Total	5,497	6,086	110.71	V	6,181	6,786	109.79	V
Ínterconsultas		94				65		
Ingresos		327				320		
Egresos	104	178	171.15	V	132	164	124.24	V
Intervenciones quirúrgicas	11	34	309.09	V	90	49	54.44	R
Procedimientos no quirúrgicos		0				0		
Días paciente	1,516	1,691	111.54	V	1,714	1,771	103.33	V
Días cama	2,184	2,180	99.82	V	2,184	2,184	100.00	V
Porcentaje de ocupación	69.41	77.57	111.76	V	78.48	81.09	103.33	V



Reumatología 404-A

20 Principales Motivos de Consulta enero - junio 2007

Causa	Femenino	Masculino	Total	%
Artritis reumatoide	2,566	274	2,840	41.85
Lupus eritematoso sistémico	1,315	80	1,395	20.56
Artrosis	425	60	485	7.15
Reumatismo	327	43	370	5.45
Gota	28	188	216	3.18
Síndrome seco [sjogren]	170	12	182	2.68
Espondilitis anquilosante	65	104	169	2.49
Gonartrosis	109	20	129	1.90
Síndrome del túnel carpiano	110	7	117	1.72
Esclerosis sistémica	100	6	106	1.56
Dermatomiositis y dermatopolimiositis	88	15	103	1.52
Lesiones del hombro	23	14	37	0.55
Espondilosis	0	36	36	0.53
Lumbago	18	12	30	0.44
Poliartritis	25	4	29	0.43
Osteoporosis no especificada, sin fractura patológica	21	0	21	0.31
Espondilopatía	8	11	19	0.28
Escleroderma localizado [morfea]	12	3	15	0.22
Síndrome de raynaud	11	0	11	0.16
Granulomatosis de wegener	11	0	11	0.16
Otros	386	79	465	6.86
Total	5,818	968	6,786	100.00

Nota: los diagnósticos que en este cuadro se presentan son de acuerdo a la afección principal
Patologías determinadas conforme al 95.53% de los diagnósticos capturados



Reumatología 404-A

20 Diagnósticos de Egreso más frecuentes enero - junio 2007

Causa	Femenino	Masculino	Total
Lupus eritematoso sistémico	46	5	51
Insuficiencia renal crónica	4	17	21
Diabetes mellitus	3	7	10
Artritis reumatoide	8	1	9
Dermatomiositis y dermatopolimiositis	4	3	7
Neoplasias	0	5	5
Enfermedad cerebrovascular	1	4	5
Esclerosis sistémica progresiva	2	1	3
Malformación arteriovenosa de los vasos cerebrales	0	3	3
Estado de choque	2	0	2
Hemorragia subdural traumática	0	2	2
Compromiso sistémico del tejido conjuntivo	2	0	2
Gota	1	1	2
Hidrocefalo obstructivo	0	2	2
Hemorragia gastrointestinal	1	1	2
Artropatía psoriasica	0	1	1
Lupus eritematoso discoide	1	0	1
Artritis juvenil pauciarticular	0	1	1
Granulomatosis de wegener	1	0	1
Vasculopatía necrotizante	0	1	1
Otros	13	20	33
Total	89	75	164

Nota: los diagnósticos que en este cuadro se presentan son de acuerdo a la afección principal



Reumatología 404-A

Principales Causas de Defunción enero - junio 2007

Causa	Femenino	Masculino	Total
Lupus eritematoso sistémico	2	0	2
Estado de choque	2	0	2
Septicemia	0	1	1
Enfermedad cerebrovascular	0	1	1
Hemorragia gastrointestinal	1	0	1
Insuficiencia renal crónica	0	1	1
Malformación arteriovenosa de vasos cerebrales	0	1	1
Abdomen agudo	1	0	1
Total	6	4	10

Nota: los diagnósticos que en este cuadro se presentan son de acuerdo a la afección principal

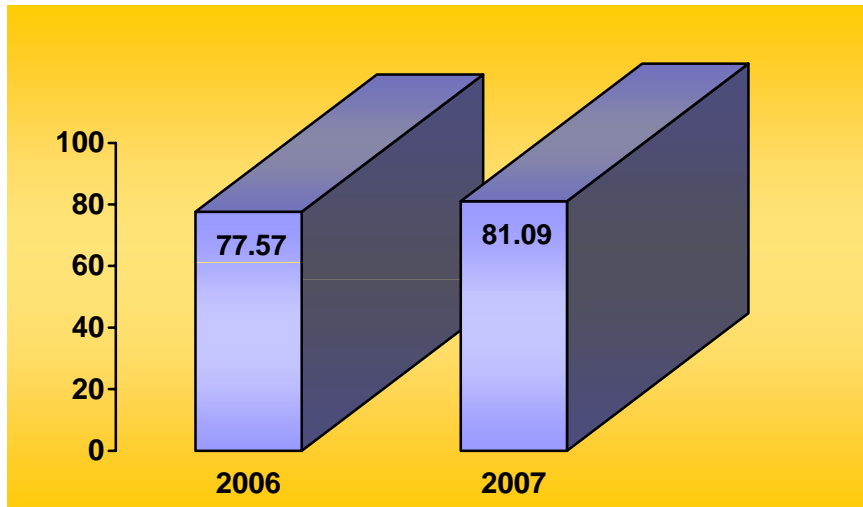
Principales Cirugías y Procedimientos no Quirúrgicos enero - junio 2007

Causa	Femenino	Masculino	Total
Biopsia de tejido blando	17	5	22
Biopsia de piel y tejido subcutáneo	16	2	18
Biopsia cerrada (punción-aspiración) [paaf] de glándula	6	0	6
Biopsia abierta de glándula o conducto salival	2	1	3
Total	41	8	49

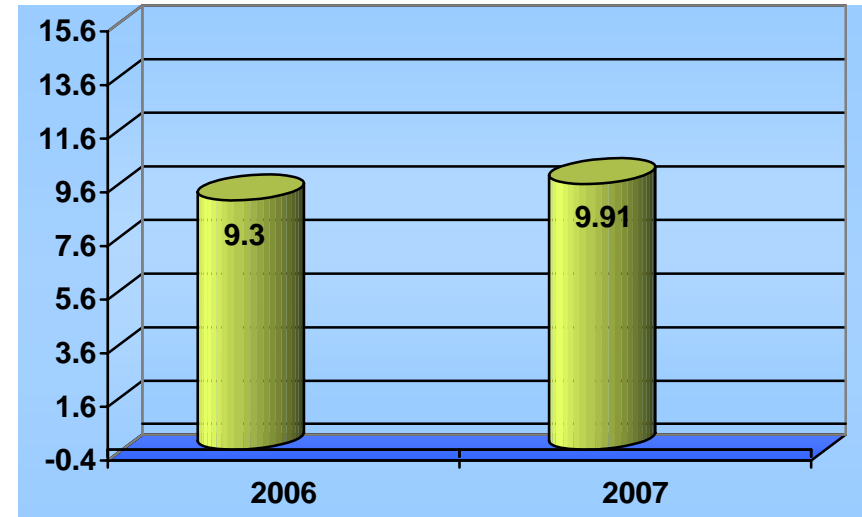
Nota: los diagnósticos que en este cuadro se presentan son de acuerdo a la afección principal



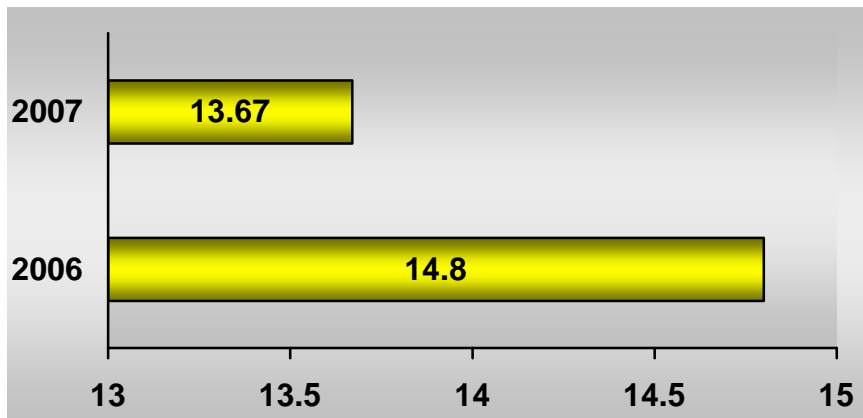
REUMATOLOGÍA 404 A



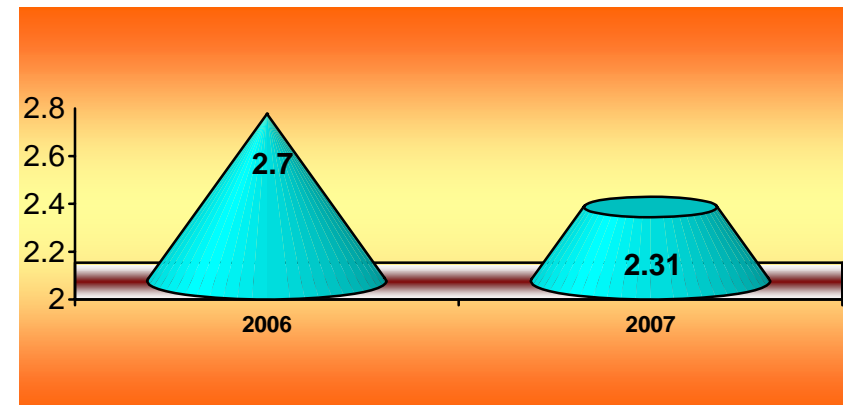
PORCENTAJE DE OCUPACIÓN



PROMEDIO DE DÍAS ESTANCIA



ÍNDICE DE ROTACIÓN



INTERVALO DE SUSTITUCIÓN



Reumatología 404 A

Recursos Humanos

Categoría	Turno				Total
	Matutino	Vespertino	Nocturno	Sab, dom y fest	
Rama médica					
Jefe de servicio	1	0	0	0	1
Medico especialista "A"	1	0	0	0	1
Medico especialista "B"	2	0	0	0	2
Medico especialista "C"	3	0	0	0	3
Rama de enfermería					
Enfermera general titulada "A"	1	0	0	0	1
Auxiliar de enfermería "A"	2	0	2	0	4
Rama paramédica					
Cocinero en hospital	1	0	0	0	1
Afanadora	4	0	1	0	5
Rama afín administrativa					
Apoyo administrativo en salud a-7	1	0	0	0	1
Apoyo administrativo en salud a 4	1	0	0	0	1
Apoyo administrativo en salud a-3	2	0	0	0	2
Rama de investigación					
Investigador en ciencias medicas "E"	1	0	0	0	1
Investigador en ciencias medicas "F"	1	0	0	0	1
Investigador en ciencias medicas "A"	1	0	0	0	1
Total	22	0	3	0	25

Fuente: dirección de recursos humanos



Reumatología 404 A

Equipo de Cómputo

Descripción del equipo	Procedencia (adquisición o donación)	Año de adquisición	Procesador	Velocidad en mhz	Cantidad
C.p.u. compaq 7473	Adquisición	01/01/99	Pentium iii	733	1
C.p.u. hp vectra ve	Adquisición	01/01/99	80586/pentium	166	1
C.p.u. acer acer mate 466d	Adquisición	01/01/90	80486	66	1
C.p.u. lanix pentium	Adquisición	01/01/90	80586/pentium	100	1
C.p.u. computación integral computación integral	Adquisición	01/01/99	80586/pentium	200	4
C.p.u. compaq deskpro en	Adquisición	01/01/99	Pentium iii	733	1
C.p.u. alaska paxson 4	Adquisición	03/10/03	Athio xp 2000+	1.67	1
C.p.u. micro-computadora laptop toshiba	Donación	23/03/04	Pentium iv	2.6	1
C.p.u. micro-computadora laptop toshiba	Donación	23/03/04	Pentium iv	2.6	1
C.p.u. micro-computadora laptop toshiba	Donación	23/03/04	Pentium iv	2.6	1
C.p.u. Hp DC 7600	Rec.ext.	30/11/05			1
Lap Top	Donación	03/04/06	Toshiba		1
Total					15

Fuente : subdirección de sistemas administrativos

Impresoras

Descripción del equipo	Modelo	Tipo	Cantidad
Impresora compaq	Ij 300	Inyección	1
Impresora canon	Bjc 300	Inyección	1
Impresora hp	Desk jet 930	Inyección	1
Impresora delta	10-200	Matriz	1
Impresora hp	3344oa	Láser	1
Impresora kyosera	Fs-1200	Láser	1
Impresora hp	Laser jet 5l	Láser	1
Impresora hp	Laser jet 6l	Láser	1
Impresora hp	Láser jet 1300 (q1334a)	Láser	1
Impresora Epson	Stylus c60	DQRY145250	1
Impresora Hp	Láserjet 1320	Láser	1
Total			11

Fuente : subdirección de sistemas administrativos



Reumatología 404 A

Reguladores y Fuentes de Potencia Interrumpidas

Descripción del equipo	Marca	Modelo	Tipo	Potencia v.a.	Cantidad
Regulador	Vica	Light ii		200	4
Regulador	Vica	Light ii		500	1
Regulador					1
Total					6

Fuente : subdirección de sistemas administrativos

Equipo de Diagnóstico

Descripción	Modelo	Marca	Año de adquisición	Procedencia (adquisición o donación)	No. de equipos
Electrocardiógrafo de tres canales	At-1	Welch allyn shiller	2006	Adquisición	1
Total					1

Fuente: departamento de inventarios



Endocrinología 404 B

Comparativo de Productividad enero - junio / 2006-2007

Actividad	2006				2007			
	Programado	Realizado	% de avance	Calificación	Programado	Realizado	% de avance	Calificación
Consultas de primera vez	3,808	3,015	79.18	R	3,131	3,500	111.79	V
Consultas subsecuentes	5,597	5,092	90.98	A	5,157	4,708	91.29	A
Total	9,405	8,107	86.20	R	8,288	8,208	99.03	V
Ínterconsultas		317				287		
Ingresos		316				441		
Egresos	147	139	94.56	A	166	194	116.87	V
Intervenciones quirúrgicas	1	26	2,600.00	V	16	63	393.75	V
Procedimientos no quirúrgicos		0				0		
Días paciente	1,622	1,694	104.44	V	1,710	1,612	94.27	A
Días cama	2,184	2,184	100.00	V	2,184	2,178	99.73	V
Porcentaje de ocupación	74.27	77.56	104.43	V	78.30	74.01	94.52	A



Endocrinología 404 B

20 Principales Motivos de Consulta enero - junio 2007

Causa	Femenino	Masculino	Total	%
Diabetes mellitus no insulino dependiente	1,690	784	2,474	38.14
Hipotiroidismo	1,295	141	1,436	22.14
Tirotoxicosis	729	143	872	13.44
Obesidad	311	63	374	5.77
Bocio no toxico	251	23	274	4.22
Hiperprolactinemia	148	9	157	2.42
Dislipidemia	77	24	101	1.56
Diabetes mellitus insulino dependiente	58	37	95	1.46
Hipotiroidismo consecutivo a procedimientos	71	9	80	1.23
Persona que teme estar enferma, a quien no se hace diagnostico	57	12	69	1.06
Hipopituitarismo	39	14	53	0.82
Tiroiditis	36	6	42	0.65
Síndrome de ovario poliquistico	30	0	30	0.46
Insuficiencia corticosuprarrenal	22	6	28	0.43
Osteoporosis	26	1	27	0.42
Anormalidades en la prueba de tolerancia a la glucosa	19	5	24	0.37
Neoplasias	17	3	20	0.31
Enfermedad de cushing dependiente de la hipófisis	19	0	19	0.29
Insuficiencia ovárica primaria	16	0	16	0.25
Acromegalia y gigantismo hipofisario	11	4	15	0.23
Otros	206	74	280	4.33
Total	5,128	1,358	6,486	100.00

Nota: los diagnósticos que en este cuadro se presentan son de acuerdo a la afección principal
Patologías determinadas conforme al 98.66% de los diagnósticos capturados



Endocrinología 404 B

20 Diagnósticos de Egreso más frecuentes enero - junio 2007

Causa	Femenino	Masculino	Total
Diabetes mellitus no insulino dependiente	36	38	74
Insuficiencia renal crónica	12	11	23
Diabetes mellitus insulino dependiente	5	6	11
Trastornos tiroideos	5	3	8
Síndrome de cushing	8	0	8
Neoplasias	3	4	7
Cardiopatía isquémica	1	3	4
Hemorragia subdural traumática	0	4	4
Desviación del tabique nasal	2	1	3
Insuficiencia corticosuprarrenal	3	0	3
Hipoglicemia	1	2	3
Lupus eritematoso sistémico	3	0	3
Diálisis extracorpórea	3	0	3
Malformación arteriovenosa de los vasos cerebrales	0	2	2
Diabetes insípida	1	1	2
Disfunciones poliglandulares	1	0	1
Hiperparatiroidismo	1	0	1
Hipopituitarismo	1	0	1
Hipotiroidismo consecutivo a procedimientos	1	0	1
Panencefalitis esclerosante subaguda	1	0	1
Otros	21	10	31
Total	109	85	194

Nota: los diagnósticos que en este cuadro se presentan son de acuerdo a la afección principal



Endocrinología 404 B

Principales Causas de Defunción enero - junio 2007

Causa	Femenino	Masculino	Total
Diabetes mellitus	4	1	5
Cardiopatía isquémica	1	1	2
Estado de choque	1	1	2
Miopatía inflamatoria	1	0	1
Neumonías	0	1	1
Insuficiencia respiratoria aguda	1	0	1
Absceso cutáneo, furúnculo y carbunco	1	0	1
Lupus eritematoso sistémico	1	0	1
Total	10	4	14

Nota: los diagnósticos que en este cuadro se presentan son de acuerdo a la afección principal

Principales Cirugías y Procedimientos no Quirúrgicos enero - junio 2007

Causa	Femenino	Masculino	Total
Biopsia [percutánea] [aguja] de glándula tiroides	53	10	63
Total	53	10	63

Nota: los diagnósticos que en este cuadro se presentan son de acuerdo a la afección principal



Clínica de Tiroides 404 B

20 Principales Motivos de Consulta enero - junio 2007

Causa	Femenino	Masculino	Total	%
Tumor maligno de la glándula tiroides	167	12	179	27.25
Hipotiroidismo, no especificado	85	8	93	14.16
Nódulo tiroideo solitario no toxico	75	8	83	12.63
Bocio multinodular no toxico	64	1	65	9.89
Tirotoxicosis con bocio difuso	45	3	48	7.31
Bocio difuso no toxico	46	0	46	7
Crisis o tormenta tirotoxicas	22	2	24	3.65
Hipotiroidismo debido a medicamentos	19	2	21	3.2
Hipotiroidismo congénito con bocio difuso	15	3	18	2.74
Bocio no toxico	11	0	11	1.67
Diabetes mellitus	10	0	10	1.52
Bocio difuso (endémico) relacionado con deficiencia de yodo	7	0	7	1.07
Tiroiditis aguda	4	1	5	0.76
Tiroiditis, no especificada	5	0	5	0.76
Atrofia de tiroides (adquirida)	3	0	3	0.46
Tirotoxicosis facticia	3	0	3	0.46
Tiroiditis autoinmune	3	0	3	0.46
Obesidad debida a exceso de calorías	3	0	3	0.46
Coma mixedematoso	2	0	2	0.3
Tirotoxicosis, no especificada	0	2	2	0.3
Otros	26	0	26	3.95
Total	615	42	657	100.00

Nota: los diagnósticos que en este cuadro se presentan son de acuerdo a la afección principal
Patologías determinadas conforme al 98.48% de los diagnósticos capturados



Nutrición 404 B

Principales Motivos de Consulta enero - junio 2007

Causa	Femenino	Masculino	Total	%
Diabetes mellitus no insulino dependiente	315	86	401	46.29
Obesidad debida a exceso de calorías	158	21	179	20.66
Otros tipos de obesidad	95	30	125	14.42
Hiperlipidemia mixta	43	12	55	6.35
Hipotiroidismo	31	2	33	3.80
Diabetes mellitus insulino dependiente	23	4	27	3.12
Hipergliceridemia pura	10	4	14	1.62
Atrofia de tiroides (adquirida)	4	1	5	0.58
Hipercolesterolemia pura	3	0	3	0.35
Hipotiroidismo consecutivo a procedimientos	3	0	3	0.35
Síndrome de ovario poliquístico	2	0	2	0.23
Hipertensión esencial (primaria)	1	1	2	0.23
Hiperparatiroidismo	1	0	1	0.12
Acromegalia y gigantismo hipofisario	1	0	1	0.12
Insuficiencia poliglandular autoinmune	1	0	1	0.12
Desnutrición proteico calórica moderada	1	0	1	0.12
Hipoinsulinemia consecutiva a procedimientos	1	0	1	0.12
Hipoparatiroidismo consecutivo a procedimientos	1	0	1	0.12
Diabetes mellitus preexistente insulino dependiente, en el embarazo	1	0	1	0.12
Diabetes mellitus preexistente no insulino dependiente, en el embarazo	1	0	1	0.12
Otros	8	1	9	1.04
Total	704	162	866	100.00

Nota: los diagnósticos que en este cuadro se presentan son de acuerdo a la afección principal
Patologías determinadas conforme al 99.54% de los diagnósticos capturados



Clínica del Hipotálamo 404 B

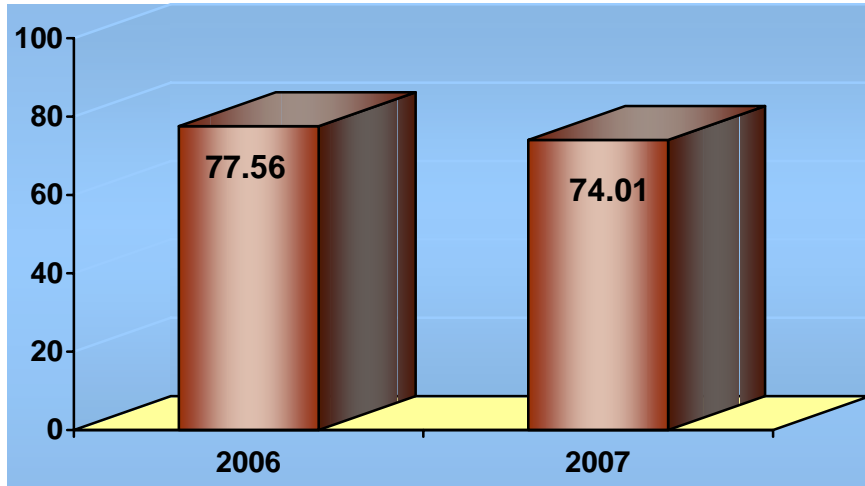
Principales Motivos de Consulta enero - junio 2007

Causa	Femenino	Masculino	Total	%
Hiperprolactinemia	116	8	124	62.30
Acromegalia y gigantismo hipofisario	18	1	19	9.54
Hipopituitarismo	10	1	11	5.53
Diabetes mellitus	5	4	9	4.52
Hipotiroidismo, no especificado	3	0	3	1.51
Tirotoxicosis con bocio difuso	3	0	3	1.51
Tumor maligno de la hipófisis	0	2	2	1.01
Otras tirotoxicosis	2	0	2	1.01
Enfermedad de cushing dependiente de la hipófisis	2	0	2	1.01
Trastornos de la glándula tiroides	0	2	2	1.01
Obesidad debida a exceso de calorías	2	0	2	1.01
Hipopituitarismo consecutivo a procedimientos	2	0	2	1.01
Tumor benigno de glándula endocrina	0	1	1	0.5
Policitemia vera	1	0	1	0.5
Bocio no toxico	1	0	1	0.5
Hipofunción testicular	0	1	1	0.5
Insuficiencia poliglandular autoinmune	1	0	1	0.5
Hiperquilomicronemia	1	0	1	0.5
Cariotipo 45,x	1	0	1	0.5
Cariotipo 46,x iso (xq)	1	0	1	0.5
Otros	8	2	10	5.03
Total	177	22	199	100.00

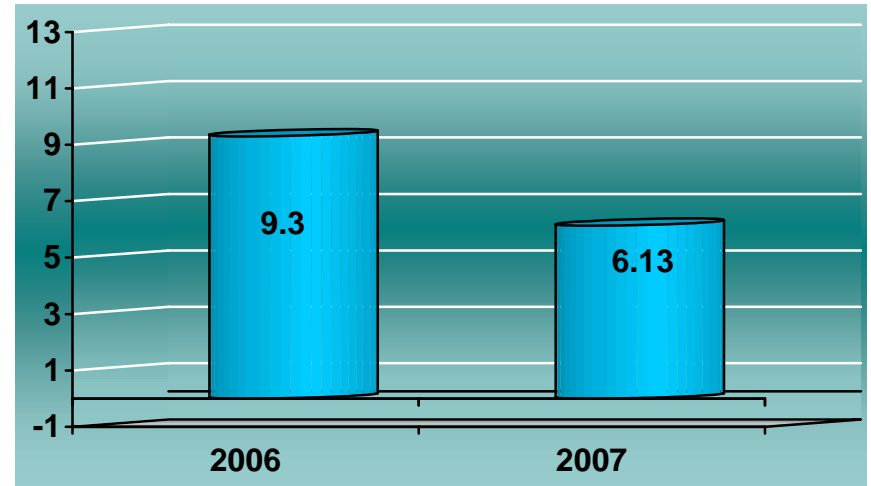
Nota: los diagnósticos que en este cuadro se presentan son de acuerdo a la afección principal
Patologías determinadas conforme al 99.54% de los diagnósticos capturados



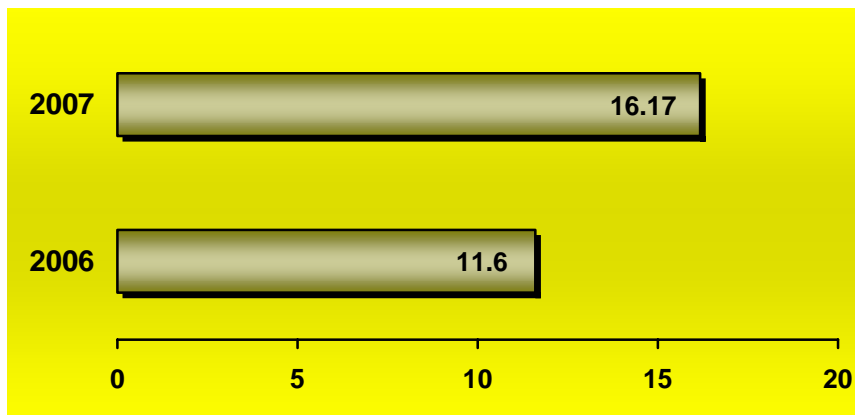
ENDOCRINOLOGÍA 404 B



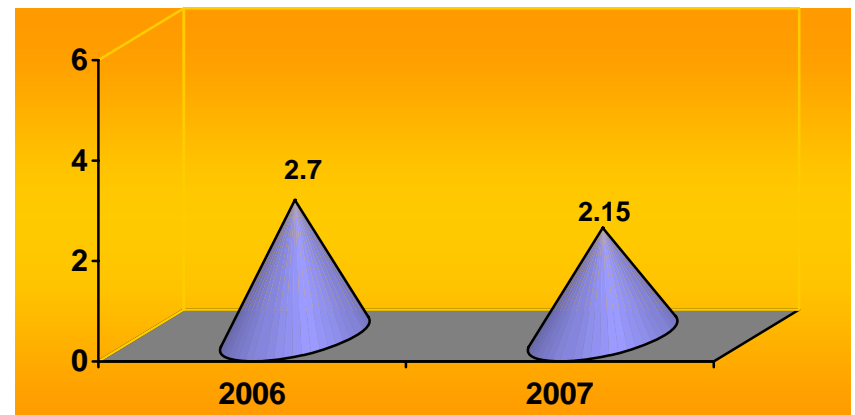
PORCENTAJE DE OCUPACIÓN



PROMEDIO DE DÍAS ESTANCIA



ÍNDICE DE ROTACIÓN



INTERVALO DE SUSTITUCIÓN



Endocrinología 404 B

Recursos Humanos

Categoría	Turno				Total
	Matutino	Vespertino	Nocturno	Sab, dom y fest	
Rama médica					
Jefe de servicio	1	0	0	0	1
Medico especialista "A"	3	0	0	0	3
Medico especialista "B"	1	0	0	0	1
Medico especialista "C"	1	0	0	0	1
Rama de enfermería					
Enfermera jefe de servicios	1	0	0	0	1
Enfermera general titulada "A"	3	1	2	0	6
Auxiliar de enfermería "A"	1	0	0	0	1
Enfermera general titulada "B"	0	0	1	0	1
Auxiliar de enfermería "B"	0	1	0	0	1
Rama paramédica					
Químico "A"	2	0	0	0	2
Técnico Laboratorista "A"	1	0	0	0	1
Terapista	1	0	0	0	1
Nutricionista	1	0	0	0	1
Químico de sección de laboratorio de a.c."A"	1	0	0	0	1
Técnico Laboratorista "B"	1	0	0	0	1
Afanadora	1	2	0	0	3
Rama afín administrativa					
Soporte administrativo "C"	1	0	0	0	1
Apoyo administrativo en salud a-6	3	0	0	0	3
Apoyo administrativo en salud a-3	2	0	1	0	3
Total	25	4	4	0	33

Fuente: dirección de recursos humanos



Endocrinología 404 B

Equipo de Cómputo

Descripción del equipo	Procedencia (adquisición o donación)	Año de adquisición	Procesador	Velocidad en mhz	Cantidad
C.p.u. pine vector 200	Adquisición	01/01/90	80486	100	1
C.p.u. acer aspire	Adquisición	01/01/99	Pentium pro	166	2
C.p.u. lanix pentium	Adquisición	01/01/99	80586/pentium	100	1
C.p.u. caja blanca aurum	Adquisición	01/01/99	Pentium ii	400	1
C.p.u. compaq deskpro en	Adquisición	01/01/99	Pentium iii	733	1
C.p.u. dell 433/l	Adquisición	01/01/90	80486	33	1
C.p.u. computación integral	Adquisición	01/01/99	Amd-k6	166	1
Total					8

Fuente : subdirección de sistemas administrativos

Impresoras

Descripción del equipo	Modelo	Tipo	Cantidad
Impresora hp	C217oa	Inyección	1
Impresora hp	C3941a	Inyección	1
Impresora 3348 ^a	3348 ^a	Laser	1
Impresora kyocera	Fs-1200	Laser	1
Impresora hp	Laser jet iip	Laser	1
Impresora nx-1001	Star	Matriz	1
Impresora enteia	S10/200	Matriz	1
Impresora epson	Lq850	Matriz	1
Total			8

Fuente : subdirección de sistemas administrativos



Endocrinología 404 B

Reguladores y Fuentes de Potencia Ininterrumpidas

Descripción del equipo	Marca	Modelo	Tipo	Potencia v.a.	Cantidad
Regulador	Covol	Covol 500		200	1
Unidad de potencia ininterrumpida/regulador	Sola basic	Micro sr 1000		600	1
Unidad de potencia ininterrumpida/regulador	Vica	Fupir 300		600	1
Total					3

Fuente : subdirección de sistemas administrativos



Salud Mental 404 F

Comparativo de Productividad enero - junio / 2006-2007

Actividad	2006				2007			
	Programado	Realizado	% de avance	Calificación	Programado	Realizado	% de avance	Calificación
Consultas de primera vez	2,852	3,667	128.58	V	3,281	4,077	124.26	V
Consultas subsecuentes	7,408	12,086	163.15	V	10,720	12,189	113.70	V
Total	10,260	15,753	153.54	V	14,001	16,266	116.18	V

20 Principales Motivos de Consulta de Psiquiatría enero - junio 2007

Causa	Femenino	Masculino	Total	%
Otros episodios depresivos	1,051	344	1,395	24.15
Distimia	1,019	253	1,272	22.02
Trastorno de ansiedad, no especificado	563	210	773	13.38
Trastorno somatomorfo	272	89	361	6.25
Esquizofrenia paranoide	178	171	349	6.04
Trastorno de la personalidad, no especificado	163	103	266	4.6
Trastorno mental por lesión y disfunción cerebral y física	151	65	216	3.74
Trastornos de adaptación	84	35	119	2.06
Otros tipos de retraso mental, deterioro del comportamiento nulo o mínimo	52	65	117	2.02
Trastorno hipercinetico, no especificado	14	96	110	1.9
Otros trastornos depresivos recurrentes	56	11	67	1.16
Trastorno obsesivo-compulsivo, no especificado	40	20	60	1.04
Trastornos mentales y del comportamiento por uso de alcohol/comportamiento, no especificado	9	34	43	0.74
Trastorno mixto de la conducta y de las emociones, no especificado	11	28	39	0.67
Otras esquizofrenias	17	20	37	0.64
Reacción al estrés agudo y postraumático	26	8	34	0.59
Demencia en la enfermedad de alzheimer, no especificada	21	5	26	0.45
Trastorno psicótico agudo y transitorio, no especificado	22	4	26	0.45
Trastorno delirante	17	6	23	0.4
Trastorno afectivo bipolar, no especificado	17	5	22	0.38
Otros	214	209	423	7.32
Total	3,997	1,781	5,778	100.00

Nota: los diagnósticos que en este cuadro se presentan son de acuerdo a la afección principal
Patologías determinadas conforme al 98.72% de los diagnósticos capturados



Salud Mental 404 F

20 Principales Motivos de Consulta de Psicología enero - junio 2007

Causa	Femenino	Masculino	Total	%
Episodio depresivo	2,252	793	3,045	29.02
Trastornos de adaptación	1,213	490	1,703	16.23
Trastorno depresivo recurrente	474	159	633	6.04
Trastorno de ansiedad	396	214	610	5.82
Trastornos mentales y comportamiento por uso de tabaco	382	218	600	5.72
Reacción al estrés agudo y postraumático	357	124	481	4.59
Trastorno somatomorfo	253	55	308	2.94
Distimia y ciclotimia	180	98	278	2.65
Trastorno de la personalidad	156	76	232	2.21
Observación por sospecha de trastorno mental	150	63	213	2.03
Trastorno mental, no especificado	71	37	108	1.03
Reacción al estrés grave	92	13	105	1.00
Trastorno hipercinetico	12	89	101	0.96
Agorafobia	76	20	96	0.92
Retraso mental	25	44	69	0.66
Trastorno obsesivo-compulsivo	30	16	46	0.44
Trastorno persistente del humor [afectivo]	44	1	45	0.43
Trastorno cognoscitivo	19	11	30	0.29
Problemas relacionados con el desempleo	12	11	23	0.22
Trastorno afectivo bipolar	15	6	21	0.20
Otros	1,002	739	1,741	16.6
Total	7,211	3,277	10,488	100.00

Nota: los diagnósticos que en este cuadro se presentan son de acuerdo a la afección principal
Patologías determinadas conforme al 89.33% de los diagnósticos capturados



Salud Mental 404 F

Coordinación de Psicología

Atención Especializada

Actividad	Hombres	Mujeres	Total
Entrevista Psicológica	667	1,194	1,861
Entrevista Familiar	0	0	0
Intervención Tanatologica	0	0	0
Intervención en crisis	0	0	0
Estrategias cognitivo – conductuales	0	0	0
Consulta al paciente encamado gravemente enfermo	0	0	0
Aplicación de tests psicometricos	140	236	376
Aplicación de tests proyectivos	0	0	0
Aplicación de escalas	0	0	0
Total	807	1,430	2,237

Psicoterapias

Actividad	Hombres	Mujeres	Total
Psicoterapia psiconcologica	1	0	1
Psicoterapia de juego en niños con VIH	0	0	0
Psicoterapia de apoyo	461	807	1,268
Psicoterapia breve y de emergencia	38	64	102
Psicoterapia familiar	1	1	2
Psicoterapia individual	1,103	2,537	3,640
Psicoterapia adictos a tabaco	164	270	434
Psicoterapia de juego	0	0	0
Psicoterapia de grupo	289	971	1,260
Hipnosis ercksoniana	0	0	0
Psicoterapia médica familiar	5	16	21
Psicofisiología	0	0	0
Total	2,062	4,666	6,728

Nota: Estas cifras corresponden únicamente al mes de junio de 2007, ya que a partir de este mes se comenzaron a reportar estas actividades.



Salud Mental 404 F

Recursos Humanos

Categoría	Turno				Total
	Matutino	Vespertino	Nocturno	Sab, dom y fest	
Rama médica					
Jefe de servicio	1	0	0	0	1
Medico especialista "A"	4	1	0	0	5
Médico general "A"	0	1	0	0	1
Medico especialista "B"	2	0	0	0	2
Medico especialista "C"	3	0	0	0	3
Rama de enfermería					
Enfermera general titulada "A"	2	0	0	0	2
Rama paramédica					
Psicólogo clínico	14	3	0	0	17
Psicólogo especializado	3	0	0	0	3
Afanadora	1	0	0	0	1
Técnico radiólogo o en radioterapia	0	0	0	1	1
Rama de investigación					
Investigador en ciencias medicas "B"	1	0	0	0	1
Rama afín administrativa					
Apoyo administrativo en salud a-4	1	0	0	0	1
Apoyo administrativo en salud a-3	1	0	0	0	1
Total	33	5	0	1	39

Fuente: dirección de recursos humanos

Equipo de Cómputo

Descripción del equipo	Procedencia (adquisición o donación)	Año de adquisición	Procesador	Velocidad en mhz	Cantidad
C.p.u. acer acermate 466d	Adquisición	01/01/99	80486	66	1
C.p.u. dell 433/1	Adquisición	01/01/99	80486	33	1
Total					2

Fuente : subdirección de sistemas administrativos



Salud Mental 404 F

Impresoras

Descripción del equipo	Modelo	Tipo	Cantidad
Impresora hp	Laser jet 4l	Laser	1
Impresora epson	Stylus color 440 (p95qa)	Inyección de tinta	1
Impresora compac	lj300	Inyección de tinta	1
Total			3

Fuente : subdirección de sistemas administrativos

Reguladores y Fuentes de Potencia Ininterrumpidas

Descripción del equipo	Marca	Modelo	Tipo	Potencia v.a.	Cantidad
Unidad de potencia ininterrumpida/regulador	Vica	Fupir 400		600	1
Unidad de potencia ininterrumpida/regulador	Compleat	750		600	1
					2

Fuente : subdirección de sistemas administrativos



Estomatología 404 I

Comparativo de Productividad enero - junio / 2006-2007

Actividad	2006				2007			
	Programado	Realizado	% de avance	Calificación	Programado	Realizado	% de avance	Calificación
Consultas de primera vez	852	889	104.34	V	869	1,103	126.93	V
Consultas subsecuentes	3,442	4,072	118.30	V	3,790	3,308	87.28	R
Total	4,294	4,961	115.53	V	4,659	4,411	94.68	A
Ínterconsultas		815				748		
Intervenciones quirúrgicas	253	174	68.77	R	136	202	148.53	V
Procedimientos no Quirúrgicos		977				748		

Otras actividades	Año	
	2006	2007
Exodoncias	530	512
Tratamiento de ortodoncia y ortopedia funcional de los maxilares	1,471	1,741
Tratamientos periodontales (parodoncias)	529	383
Rehabilitación dental (obturaciones-amalgamas)	264	250
Tratamiento profilaxis	102	88
Impresiones dentales y modelos	186	194
Curaciones	37	29
Otras atenciones	6,856	2,743
Anestесias	1,537	1,432
Total	11,512	7,372



Estomatología 404 I

20 Principales Motivos de Consulta enero - junio 2007

Causa	Femenino	Masculino	Total	%
Trastornos de la articulación temporomaxilar	630	119	749	16.98
Anomalías de la relación entre los arcos dentarios	423	168	591	13.40
Anomalías evidentes del tamaño de los maxilares	312	249	561	12.72
Periodontitis crónica	257	132	389	8.82
Caries	240	122	362	8.21
Anomalías de la relación maxilobasilar	171	76	247	5.60
Raíz dental retenida	143	99	242	5.49
Dientes incluidos e impactados	145	72	217	4.92
Absceso periapical	89	43	132	2.99
Gingivitis crónica	62	32	94	2.13
Fractura del maxilar inferior	29	35	64	1.45
Quistes originados por el desarrollo de los dientes	26	34	60	1.36
Neoplasias	46	11	57	1.29
Anomalías de la posición del diente	35	18	53	1.20
Celulitis y absceso de boca	26	23	49	1.11
Depósitos [acreciones] en los dientes	29	11	40	0.91
Periodontitis aguda	27	9	36	0.82
Anomalía dentofacial	14	12	26	0.59
Neuralgia del trigémino	20	3	23	0.52
Glosodinia	15	4	19	0.43
Otros	256	144	400	9.06
Total	2,995	1,416	4,411	100.00

Nota: los diagnósticos que en este cuadro se presentan son de acuerdo a la afección principal
Patologías determinadas conforme al 99.25% de los diagnósticos capturados



Estomatología 404 I

20 Principales Cirugías y Procedimientos no Quirúrgicos enero - junio 2007

Causa	Femenino	Masculino	Total
Extracción dental	198	114	312
Eliminación de sarro, pulido y desbridamiento de dientes	146	88	234
Restauración dental	63	63	126
Extracción quirúrgica de diente	49	29	78
Examen dental	36	17	53
Sustitución de tapón dental	17	14	31
Biopsia cerrada de lengua (punción-aspiración con aguja fina [paaf])	12	13	25
Irrigación de herida	3	12	15
Gingivoplastia	10	3	13
Biopsia de boca	7	6	13
Desbridamiento no excisional de herida, infección o quemadura	7	4	11
Procedimientos diagnósticos sobre la lengua	5	3	8
Procedimientos diagnósticos sobre dientes, encías y alvéolos	4	2	6
Incisión de encía o hueso alveolar	3	2	5
Reducción abierta de fractura mandibular	2	3	5
Tratamiento de conducto radicular con apicoectomía	3	0	3
Artrocentesis	2	1	3
Artroplastia temporomandibular	1	1	2
Reducción cerrada de fractura mandibular	2	0	2
Injerto óseo a hueso facial	2	0	2
Otros	1	2	3
Total	573	377	950

Nota: los diagnósticos que en este cuadro se presentan son de acuerdo a la afección principal



Estomatología 404 I (Recursos Humanos)

Categoría	Turno				Total
	Matutino	Vespertino	Nocturno	Sab, dom y fest	
Rama médica					
Jefe de servicio	2	0	0	0	2
Médico especialista "A"	2	0	0	0	2
Cirujano dentista especializado	1	0	0	0	1
Medico general "A"	1	0	0	0	1
Cirujano dentista "A"	6	0	0	0	6
Cirujano maxilofacial	3	0	0	0	3
Cirujano dentista "B"	2	0	0	0	2
Cirujano dentista "C"	3	0	0	0	3
Rama de enfermería					
Enfermera general titulada "A"	2	0	0	0	2
Auxiliar de enfermería "A"	1	0	0	0	1
Enfermera especialista "B"	1	1	0	0	2
Rama paramédica					
Auxiliar de estadística y archivo clínico	1	0	0	0	1
Afanadora	1	0	0	0	1
Rama afín administrativa					
Apoyo administrativo en salud a-7	1	0	0	0	1
Apoyo administrativo en salud a-3	1	0	0	0	1
Total	28	1	0	0	29

Fuente: dirección de recursos humanos

Equipo de Cómputo

Descripción del equipo	Procedencia (adquisición o donación)	Año de adquisición	Procesador	Velocidad en mhz	Cantidad
C.p.u. printaform 25/486	Adquisición	01/01/99	Pentium mmx	166	1
C.p.u. acer veriton vt 5500	Adquisición	30/11/02	Pentium iv	1.8	1
Total					2

Fuente : subdirección de sistemas administrativos



Estomatología 404 I

Impresoras

Descripción del equipo	Modelo	Tipo	Cantidad
Impresora hp	Laser jet 4l	Laser	1
Total			1

Fuente : subdirección de sistemas administrativos

Reguladores y Fuentes de Potencia Ininterrumpidas

Descripción del equipo	Marca	Modelo	Tipo	Potencia v.a.	Cantidad
Unidad de potencia ininterrumpida/regulador	Vica	Fupir 300		600	1
Unidad de potencia ininterrumpida/regulador	Best power	Fortress		750	1
Total					2

Fuente : subdirección de sistemas administrativos

Equipos de Diagnóstico

Descripción	Modelo	Marca	Año de adquisición	Procedencia (adquisición o donación)	No. de equipos
Amalgamador	Im-c	Ld caulk company			1
Amalgamador	Capmaster	Penwalt			1
Total					2

Fuente: departamento de inventarios

Equipos de Tratamiento

Descripción	Modelo	Marca	Año de adquisición	Procedencia (adquisición o donación)	No. de equipos
Unidad dental			2007	Presupuesto	1
Total					1



Infectología 405-A

Comparativo de Productividad enero - junio / 2006-2007

Actividad	2006				2007			
	Programado	Realizado	% de avance	Calificación	Programado	Realizado	% de avance	Calificación
Consultas de primera vez	691	576	83.36	R	604	470	77.81	R
Consultas subsecuentes	1,526	1,398	91.61	A	1,456	1,496	102.75	V
Total	2,217	1,974	89.04	R	2,060	1,966	95.44	V
Ínterconsultas		4,665				9,242		
Ingresos		412				157		
Egresos	262	318	121.37	V	282	174	61.70	R
Días paciente	3,566	4,270	119.74	V	4,096	1,776	43.36	R
Días cama	6,916	6,916	100.00	V	6,916	2,565	37.09	R
Porcentaje de ocupación	51.56	61.74	119.74	V	59.22	69.24	116.92	V



Infectología 405

20 Principales Motivos de Consulta enero - junio 2007

Causa	Femenino	Masculino	Total	%
Sida	179	654	833	42.37
Hepatitis viral cronica	167	102	269	13.68
Fiebre	43	47	90	4.58
Ictericia	51	34	85	4.32
Celulitis	20	22	42	2.14
Estado de infección asintomatica [vih]	7	34	41	2.09
Adenomegalias	21	18	39	1.98
Infección crónica de vías respiratorias superiores	15	16	31	1.58
Infección de vías urinarias	16	15	31	1.58
Otitis media	19	11	30	1.53
Trastornos inflamatorios de la mama	29	0	29	1.48
Diarrea y gastroenteritis de presunto origen infeccioso	15	13	28	1.42
Diabetes mellitus	14	14	28	1.42
Absceso cutáneo, furúnculo y carbunco	16	12	28	1.42
Estomatitis candidiasica	8	15	23	1.17
Infección local de la piel y del tejido subcutáneo	6	8	14	0.71
Ulcera de miembro inferior	7	7	14	0.71
Tuberculosis	5	9	14	0.71
Absceso del hígado	1	11	12	0.61
Herpes zoster	2	8	10	0.51
Otros	140	135	275	13.99
Total	781	1,185	1,966	100.00

Nota: los diagnósticos que en este cuadro se presentan son de acuerdo a la afección principal
Patologías determinadas conforme al 98.47% de los diagnósticos capturados



Infectología 405

20 Diagnósticos de Egreso más frecuentes enero - junio 2007

Causa	Femenino	Masculino	Total
Sida	18	77	95
Celulitis de otras partes de los miembros	6	3	9
Neumonía	4	3	7
Insuficiencia renal crónica	1	4	5
Diabetes mellitus	2	1	3
Septicemia	1	2	3
Colecistitis y colelitiasis	1	2	3
Absceso cutáneo, furúnculo y carbunco	1	1	2
Absceso amibiano del hígado	1	1	2
Tuberculosis de pulmón	1	1	2
Lupus eritematoso sistémico	2	0	2
Meningitis bacteriana	0	2	2
Estado de choque	1	1	2
Absceso del hígado	0	2	2
Actinomicosis cervicofacial	0	2	2
Hepatitis aguda tipo a, con coma hepático	0	1	1
Coccidioidomicosis pulmonar	1	0	1
Encefalitis, mielitis y encefalomielitis	1	0	1
Pénfigo vulgar	1	0	1
Parametritis y celulitis pélvica aguda	1	0	1
Otros	13	15	28
Total	56	118	174

Nota: los diagnósticos que en este cuadro se presentan son de acuerdo a la afección principal



Infectología 405

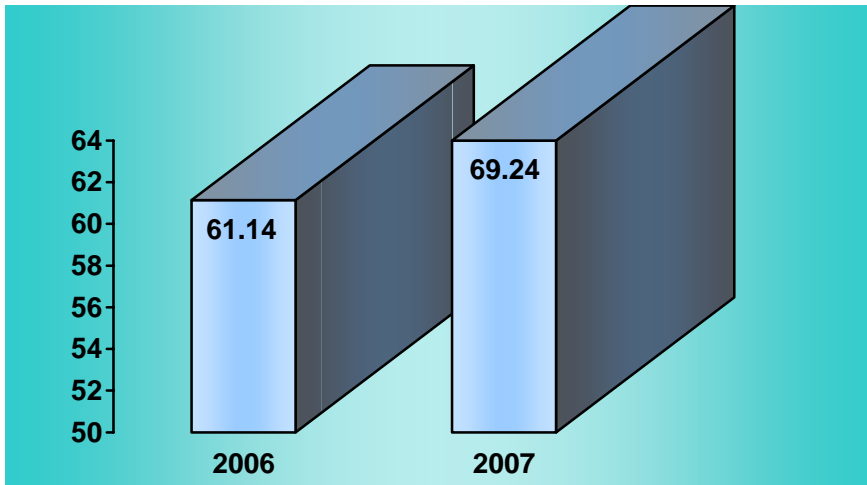
Principales Causas de Defunción enero - junio 2007

Causa	Femenino	Masculino	Total
Sida	2	19	21
Septicemia	1	1	2
Neumonía	1	1	2
Insuficiencia renal crónica	0	2	2
Estado de choque	1	1	2
Tuberculosis miliar	1	0	1
Hepatitis aguda tipo a	0	1	1
Cardiopatía isquémica	0	1	1
Insuficiencia cardíaca	1	0	1
Insuficiencia respiratoria aguda	0	1	1
Síndrome hepatorenal	0	1	1
Celulitis de otras partes de los miembros	1	0	1
Pénfigo vulgar	1	0	1
Lupus eritematoso sistémico	1	0	1
Total	10	28	38

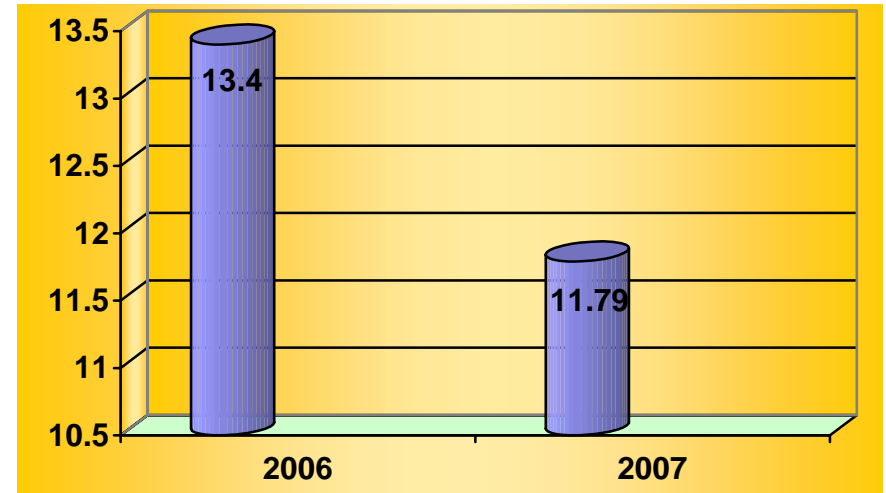
Nota: los diagnósticos que en este cuadro se presentan son de acuerdo a la afección principal



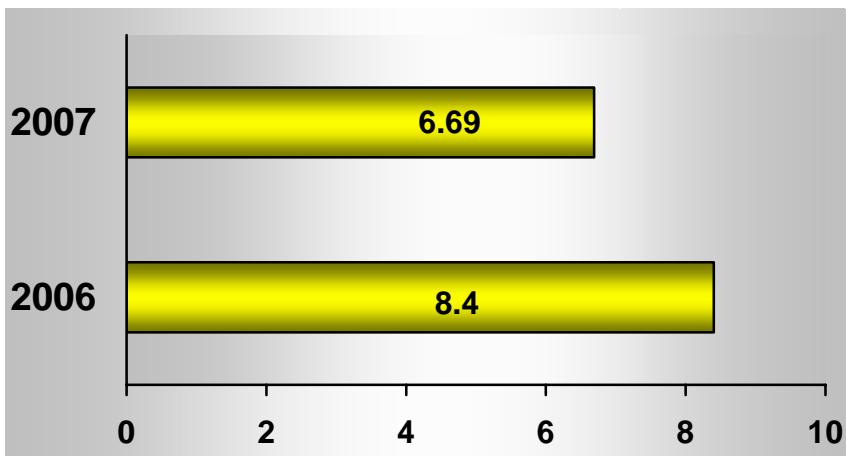
INFECTOLOGÍA 405



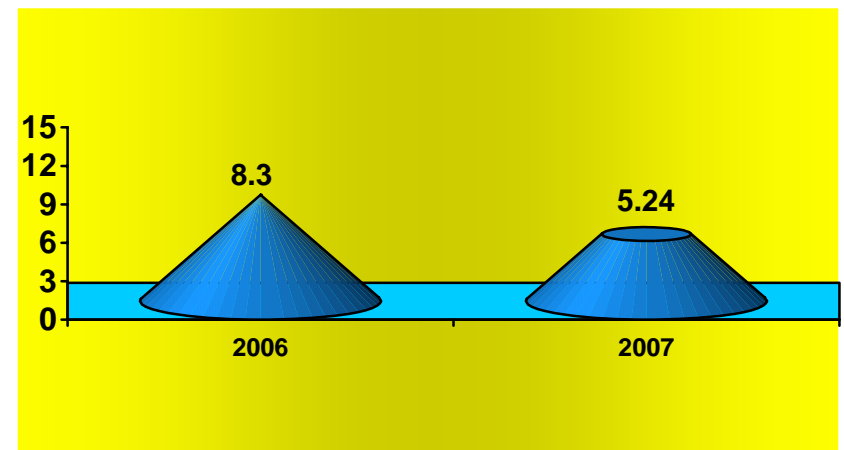
PORCENTAJE DE OCUPACIÓN



PROMEDIO DE DÍAS ESTANCIA



ÍNDICE DE ROTACIÓN



INTERVALO DE SUSTITUCIÓN



Infectología 405

Infectología 405 (Recursos Humanos)

Categoría	Turno			Completo	Sab, dom y fest	Total
	Matutino	Vespertino	Nocturno			
Rama médica						
Jefe de servicio	1	0	0	0	0	1
Medico especialista "A"	2	0	0	0	0	2
Medico especialista "B"	1	1	0	0	0	2
Medico especialista "C"	3	1	0	0	0	4
Rama de enfermería						
Jefe de enfermeras "C"	1	0	0	0	0	1
Enfermera general titulada "A"	11	4	13	0	0	28
Auxiliar de enfermería "A"	0	4	1	0	0	5
Enfermera general titulada "B"	4	0	1	0	0	5
Enfermera especialista "B"	1	1	1	0	0	3
Enfermera general titulada "C"	2	1	0	0	0	3
Rama paramédica						
Afanadora	5	2	8	0	1	16
Camillero	0	0	1	0	2	3
Lavandera en hospital	1	0	0	0	0	1
Rama de investigación						
Investigador en ciencias medicas "D"	1	0	0	0	0	1
Rama afín administrativa						
Soporte administrativo "C"	0	0	0	1	0	1
Apoyo administrativo en salud a-6	2	0	0	0	0	2
Apoyo administrativo en salud a-4	3	0	0	0	0	3
Apoyo administrativo en salud a-3	2	0	0	0	0	2
Apoyo administrativo en salud a-2	2	0	0	0	0	2
Total	42	14	25	1	3	85

Fuente: dirección de recursos humanos



Infectología 405

Equipo de Cómputo

Descripción del equipo	Procedencia (adquisición o donación)	Año de adquisición	Procesador	Velocidad en mhz	Cantidad
C.p.u. acer acermate 466d	Adquisición	01/01/99	80486	66	1
C.p.u. compaq deskpro en	Adquisición	01/01/99	Pentium iii	733	1
Micro-computadora Compaq evo	Donación	27/11/06	Compaq		1
Micro-computadora Compaq evo	Donación	27/11/06	Compaq		1
Total					4

Fuente: subdirección de sistemas administrativos

Impresoras

Descripción del equipo	Modelo	Tipo	Cantidad
Impresora delta	10-200	Matriz	1
Impresora star	Nx 1001	Matriz	1
Impresora samsung	MI - 1450	Láser	1
Total			3

Fuente: subdirección de sistemas administrativos

Reguladores y Fuentes de Potencia Ininterrumpidas

Descripción del equipo	Marca	Modelo	Tipo	Potencia v.a.	Cantidad
Unidad de potencia ininterrumpida / regulador	Tripp lite	Omnismart 850 pnp		850	1
Total					1

Fuente: subdirección de sistemas administrativos



Infectología 405

Equipo Médico

Descripción	Modelo	Marca	Año de adquisición	Procedencia (adquisición o donación)	No. de equipos
Ventiladores de presión	Mark 8	Bird products corporation	1994	Adquisición	2
Ventilador volumétrico	6400	Bird products corporation	1990	Adquisición	1
Ventilador volumétrico	Bear 1000	Bear medical systems, inc.	1992	Adquisición	1
Cama electrica			05/12/05	Pres. federal	1
Total					5

Fuente : departamento de inventarios

Equipo de imagenología

Descripción	Modelo	Marca	Año de adquisición	Procedencia (adquisición o donación)	No. de equipos
Rx. Móvil	Nanodor ii	Siemens	1980	Adquisición	1
Total					1

Fuente : departamento de inventarios

Equipo de Tratamiento

Descripción	Modelo	Marca	Año de adquisición	Procedencia (adquisición o donación)	No. de equipos
Bomba para infusión	P-500	Atom	1996	Adquisición	2
Bomba para infusión	P-300	Atom	1994	Adquisición	2
Total					4

Fuente : departamento de inventarios



Infectología 405

Equipo Quirúrgico

Descripción	Modelo	Marca	Año de adquisición	Procedencia (adquisición o donación)	No. de equipos
Maquina de anestesia	8080	Plarre			1
Monitor de ecg y spo2	Satlite plus	Dates			2
Electro-cirugía	Force 2	Valleylab			1
Electro-cirugía	Sugilac 400	Lami day f			1
Desfibrilador	Life pack	Physio control			1
Ventilador de anestesia		Ohio			1
Total					7

Fuente : departamento de inventarios



Unidad de Farmacología Clínica 405 E

Actividades Relevantes enero - junio 2006

No. Prog.	Principio activo	Tipo de estudio	Clave	Fase		2006
				1ª.	2ª.	No. de voluntarios (sexo)
1	FLUVASTATINA	BIOEQUIVALENCIA	FC430206	06 y 07/02/06	09 y 10/02/06	24 (FEM)
2	TACROLIMUS	BIOEQUIVALENCIA	FC530206	20 al 23/02/06	27 al 02/03/06	24 (MAS)
3	LORATADINA	BIOEQUIVALENCIA	FC47D0505	07 y 08/03/06	13 y 14/03/06	10(MAS)-18(FEM)
4	PROPAFENONA	BIOEQUIVALENCIA	FC250705	08 al 10/03/06	15 al 17/03/06	28 (MAS)
5	AMPICILINA	BIOEQUIVALENCIA	FC19D0305c	09 y 10/03/06	16 y 17/03/06	24 (FEM)
6	SIMVASTINA	BIOEQUIVALENCIA	FC16B0306	28/03/06	31/03/06	28 (FEM)
7	Levonorgestrel y etilestradiol	BIOEQUIVALENCIA	FC540306	03 al 05/04/06	10 al 12/04/06	24 (MAS)
8	LEVOFLOXACINO	BIOEQUIVALENCIA	FC550506	22 al 24/05/06	29 al 31/05/06	24 (FEM)
9	INDINAVIR	BIOEQUIVALENCIA	FC550606	05 y 06/06/06	08 y 09/06/06	24 (MAS)
10	FINASTERIDA	BIOEQUIVALENCIA	FC560606	12 al 14/06/06	19 al 21/06/06	24 (FEM)
11	AMPICILINA	BIOEQUIVALENCIA	FC19E0606s	26 y 27/06/06	29 y 30/06/06	24 (FEM)

Actividades Relevantes enero - junio 2007

No. Prog.	Principio activo	Tipo de estudio	Clave	Fase		2007
				1ª.	2ª.	No. de voluntarios (sexo)
1	TAMSOLICINA	BIOEQUIVALENCIA	FC610207	22 al 25/11/06	29 al 01/02/07	24 (MAS)
2	CAPTOPRIL	BIOEQUIVALENCIA	FC09D0207	13 y 14/02/07	20 y 21/02/07	24 (MAS)
3	PRAVASTATINA	BIOEQUIVALENCIA	FC640607	02 y 03/04/07	09 y 10/04/07	32 (FEM)
4	LEVONORGESTREL	BIOEQUIVALENCIA	FC510307	16 al 18/04/07	23 al 25/04/07	24 (MAS)
5	SERTRALINA	BIOEQUIVALENCIA	FC59B0307	14 al 18/05/07	04 al 08/06/07	24 (MAS)
6	AMLODIPINO	BIOEQUIVALENCIA	FC15B00607	28/05/07 al 04/06/07	11 al 18/06/07	24 (MAS)



Unidad de Farmacología Clínica 405 E

Recursos Humanos

Categoría	Turno				Total
	Matutino	Vespertino	Nocturno	Sab, dom y fest	
Rama médica					
Jefe de servicios	1	0	0	0	1
Rama de enfermería					
Enfermera general titulada "A"	1	0	0	0	1
Auxiliar de enfermería "B"	1	0	0	0	1
Enfermera general titulada "C"	1	0	0	0	1
Rama afín administrativa					
Apoyo administrativo en salud a-6	1	0	0	0	1
Apoyo administrativo en salud a-5	1	0	0	0	1
Total	6	0	0	0	6

Fuente: dirección de recursos humanos

Equipo de Computo

Descripción del equipo	Procedencia (adquisición o donación)	Año de adquisición	Procesador	Velocidad en mhz	Cantidad
C.p.u.-acer m 433 d2	Recursos Externos	05/09/2007	5206		3
C.p.u HP presario	Recursos Externos	06/10/06	5206		1
Total					4



Unidad de Farmacología Clínica 405 E

Equipo de Diagnóstico

Descripción	Modelo	Marca	Año de adquisición	Procedencia (adquisición o donación)	No. de equipos
Rotor de angulo fijo	310002	Semiflex	2006	Adquisición	1
Detector de fluorescencia	Lc305	Lab alliance	2006	Adquisición	1
Baño de ultrasonido	BT 3510	Bransonic	2007	Rec. terceros	1
Espectrometro de masas		5000	20/12/06	Donación	2
Total					3

Fuente: departamento de inventarios

Equipo de Tratamiento

Descripción	Modelo	Marca	Año de adquisición	Procedencia (adquisición o donación)	No. de equipos
Espectrómetro de masas		Waters	2007	Recursos externos	1
Total					1

Fuente : departamento de inventarios



Neumología 406 A

Comparativo de Productividad enero - junio / 2006-2007

Actividad	2006				2007			
	Programado	Realizado	% de avance	Calificación	Programado	Realizado	% de avance	Calificación
Consultas de primera vez	1,388	1,266	91.21	A	1,308	1,336	102.14	V
Consultas subsecuentes	3,362	3,905	116.15	V	3,835	4,200	109.52	V
Total	4,750	5,171	108.86	V	5,143	5,536	107.64	V
Ínterconsultas		425				279		
Ingresos		533				715		
Egresos	464	445	95.91	A	507	485	95.66	A
Intervención quirúrgica	136	204	150.00	A	231	124	53.68	R
Procedimientos quirúrgicos		126				197		
Días paciente	8,108	9,879	121.84	V	9,959	9,681	97.21	V
Días cama	10,920	10,920	100.00	V	10,920	10,920	100.00	V
Porcentaje de ocupación	74.25	90.47	121.85	V	91.20	88.65	97.20	V



Neumología 406 A

20 Principales Motivos de Consulta enero - junio 2007

Causa	Femenino	Masculino	Total	%
Enfermedad pulmonar obstructiva crónica	817	598	1,415	25.56
Asma	635	184	819	14.79
Bronquitis crónica	468	182	650	11.74
Tuberculosis de pulmon	220	165	385	6.95
Enfermedad pulmonar intersticial	132	33	165	2.98
Neoplasias	95	58	153	2.76
Infección crónica de vías respiratorias superiores	103	36	139	2.51
Obesidad extrema con hipoventilacion alveolar	66	24	90	1.63
Enfermedad pulmonar del corazón	50	40	90	1.63
Derrame pleural	56	28	84	1.52
Apnea del sueño	40	34	74	1.34
Hipertensión esencial (primaria)	47	22	69	1.25
Sida	18	47	65	1.17
Persona que teme estar enferma, a quien no se hace diagnostico	36	29	65	1.17
Efecto toxico de sustancia no especificada	37	27	64	1.16
Neumonías	41	21	62	1.12
Neumonitis debida a hipersensibilidad a polvo orgánico	51	8	59	1.07
Linfadenopatía periférica tuberculosa	32	22	54	0.98
Rinitis alérgica	38	11	49	0.89
Cuidado posterior a la cirugía	22	24	46	0.83
Otros	602	337	939	16.95
Total	3,606	1,930	5,536	100.00

Nota: los diagnósticos que este cuadro se presentan son de acuerdo a la afección principal
Patologías determinadas conforme al 93.68% de los diagnósticos capturados



Neumología 406 A

20 Diagnósticos de Egreso más frecuentes enero - junio 2007

Causa	Femenino	Masculino	Total
Neoplasias	30	32	62
Neumonía	20	28	48
Derrame pleural	39	6	45
Insuficiencia renal crónica	14	20	34
Tuberculosis del pulmón	8	22	30
Enfermedad pulmonar obstructiva crónica	12	15	27
Otros trastornos del pulmón	6	20	26
Pitorax	4	14	18
Obesidad	7	7	14
Septicemia	6	5	11
Enfermedad pulmonar intersticial	8	3	11
Diabetes mellitus	3	8	11
Bronquitis crónica	7	1	8
Asma	5	2	7
Hipertensión y cardiopatía hipertensiva	4	2	6
Embolia pulmonar sin mención de corazón pulmonar agudo	5	1	6
Enfermedad pulmonar del corazón	2	4	6
Absceso del pulmón	3	3	6
Hemotórax	2	4	6
Neumotórax	3	2	5
Otros	65	33	98
Total	253	232	485

Nota: los diagnósticos que en este cuadro se presentan son de acuerdo a la afección principal



Neumología 406 A

Principales Causas de Defunción enero - junio 2007

Causa	Femenino	Masculino	Total
Neoplasias	6	9	15
Septicemia	6	5	11
Neumonía	4	7	11
Derrame pleural	6	1	7
Enfermedad pulmonar obstructiva crónica	3	2	5
Tuberculosis del pulmón	2	1	3
Embolia pulmonar	3	0	3
Insuficiencia renal crónica	2	1	3
Estado de choque	1	2	3
Pitorax sin fístula	1	2	3
Diabetes mellitus	0	2	2
Cardiopatía isquémica	1	1	2
Carbunco pulmonar	1	0	1
Sida	0	1	1
Obesidad extrema con hipoventilación alveolar	1	0	1
Acidosis	1	0	1
Bronquitis crónica mixta	1	0	1
Absceso del pulmón sin neumonía	1	0	1
Hemotórax	1	0	1
Colapso pulmonar	0	1	1
Otros	3	7	10
Total	44	42	86

Nota: los diagnósticos que en este cuadro se presentan son de acuerdo a la afección principal



Neumología 406 A

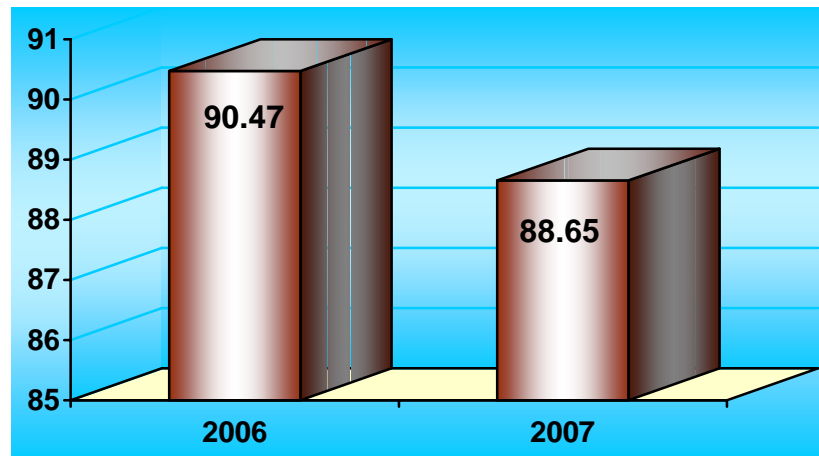
Principales Cirugías y Procedimientos no Quirúrgicos enero - junio 2007

Causa	Femenino	Masculino	Total
Broncoscopia fibrooptica	94	96	190
Inserción de catéter intercostal para drenaje	23	18	41
Biopsia cerrada bronquial [endoscopica]	16	21	37
Biopsia abierta de pulmón	4	4	8
Toracotomia exploratoria	3	4	7
Decortizacion de pulmón	4	2	6
Timectomia	2	2	4
Reconstrucción de traquea y construcción de laringe artificial	1	3	4
Reducción quirúrgica de volumen pulmonar	2	1	3
Lobectomía de pulmón	2	1	3
Operaciones de reconstrucción y plástica sobre traquea	1	1	2
Incisión de pulmón	1	1	2
Biopsia pleural	2	0	2
Incisión de mediastino	0	1	1
Excisión o destrucción de lesión o tejido de mediastino	1	0	1
Angioscopia percutanea	1	0	1
Operaciones sobre el cuerpo carotideo y cuerpos vasculares	0	1	1
Extirpación de ganglio linfático cervical profundo	1	0	1
Disección radical de cuello	1	0	1
Laparoscopia	1	0	1
Otros	3	2	5
Total	163	158	321

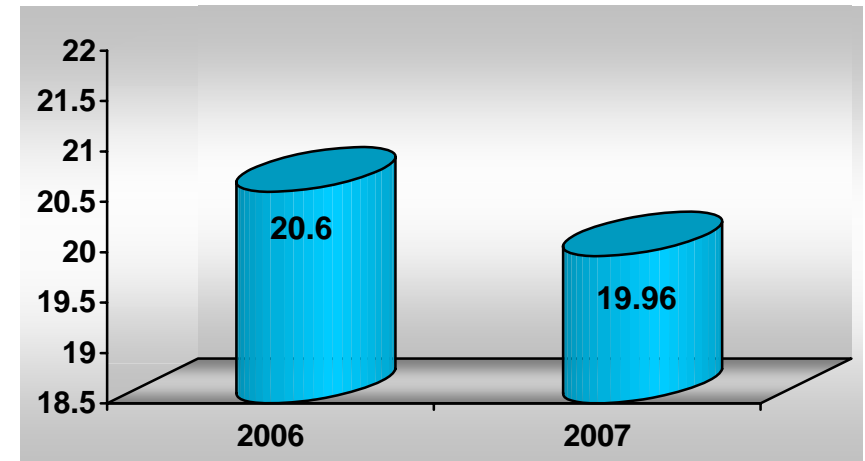
Nota: los diagnósticos que en este cuadro se presentan son de acuerdo a la afección principal



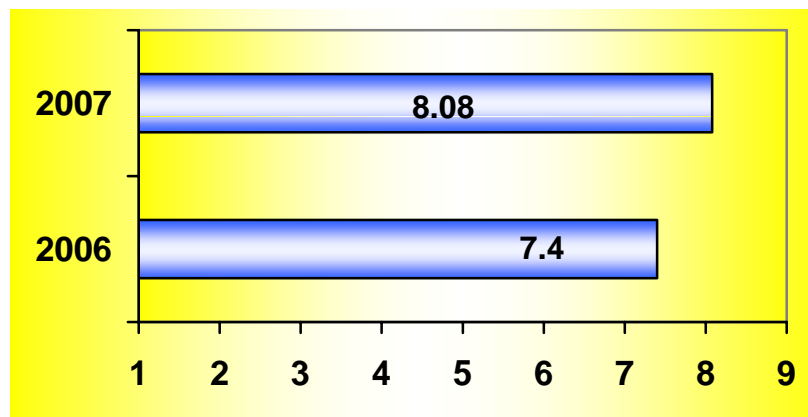
NEUMOLOGÍA 406 A



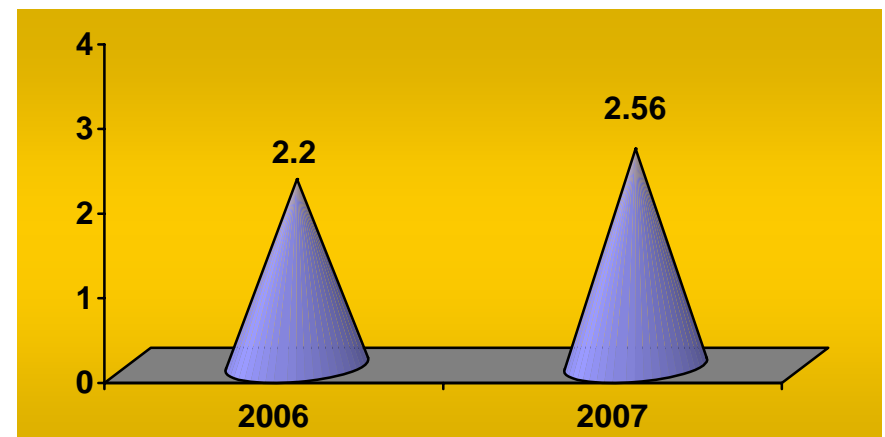
PORCENTAJE DE OCUPACIÓN



PROMEDIO DE DÍAS ESTANCIA



ÍNDICE DE ROTACIÓN



INTERVALO DE SUSTITUCIÓN



Neumología 406 A (Recursos Humanos)

Categoría	Turno				Total
	Matutino	Vespertino	Nocturno	Sab, dom y fest	
Rama médica					
Jefe de servicio	1	0	0	0	1
Medico especialista "A"	8	0	1	0	9
Medico especialista "B"	2	0	0	0	2
Medico especialista "C"	8	0	0	0	8
Rama de enfermería					
Jefe de enfermeras "C"	2	0	0	0	2
Enfermera jefe de servicio	3	1	1	0	5
Enfermera especialista "A"	2	0	1	0	3
Enfermera general titulada "A"	17	9	9	0	35
Auxiliar de enfermería "A"	5	5	1	0	11
Enfermera general titulada "B"	7	2	3	0	12
Auxiliar de enfermería "B"	2	1	1	0	4
Enfermera especialista "B"	1	0	1	0	2
Enfermera general titulada "C"	2	0	2	0	4
Rama paramédica					
Psicólogo clínico	1	0	0	0	1
Inhaloterapeuta	2	0	1	0	3
Afanadora	18	3	3	5	29
Camillero	0	1	1	0	2
Lavandera en hospital	1	0	0	0	1
Rama afín administrativa					
Soporte administrativo "C"	1	0	0	0	1
Apoyo administrativo en salud a-7	1	0	0	0	1
Apoyo administrativo en salud a-6	3	0	0	0	3
Apoyo administrativo en salud a-5	2	0	1	0	3
Apoyo administrativo en salud a-4	4	0	0	0	4
Apoyo administrativo en salud a-3	1	1	0	0	2
Apoyo administrativo en salud a-2	4	0	1	0	5
Rama de investigación					
Investigador en ciencias medicas "F"	1	0	0	0	1
Total	99	23	27	5	154

Fuente: dirección de recursos humanos



Neumología 406 A

Equipo de cómputo

Descripción del equipo	Procedencia (adquisición o donación)	Año de adquisición	Procesador	Velocidad en mhz	Cantidad
C.p.u.-acer m 433 d2	Adquisición	01/01/90	80486	33	1
C.p.u.-lanix 406-16	Adquisición	01/01/99	80586/pentium	66	1
C.p.u.-lanix pentium	Adquisición	01/01/99	80586/pentium	100	1
C.p.u.-lanix 468 slc 2	Adquisición	01/01/99	80486	66	1
C.p.u.-lanix s/mod	Adquisición	01/01/99	80386	33	1
C.p.u.-genérico genérico	Adquisición	01/01/99	80386	33	1
C.p.u.- compaq dp 4000	Adquisición	01/01/01	Pentium mmx	166	1
C.p.u. compaq presario 4506	Adquisición	01/01/99	80586/pentium	200	1
C.p.u. compaq deskpro en	Adquisición	01/01/99	Pentium iii	733	2
C.p.u. compaq deskpro evo	Adquisición	01/01/01	Pentium 4	1500	1
C.p.u. acer acer mate 450 d	Adquisición	01/01/99	80486	50	1
C.p.u. compaq deskpro evo	Adquisición	01/01/01	Pentium 4	1500	1
C.p.u. acer veriton vt 5500	Adquisición	30/11/02	Pentium 4	1.8	1
C.p.u. alaska paxson 4	Adquisición	09/10/03	Athion xp 2000+	1.67	1
C.p.u. alaska paxson 4	Adquisición	08/12/03	Athion xp 2000+	1.67	1
C.p.u. Vector	Donación	14/11/05	2238-M03		3
LAP TOP HP	Rec. terceros	01/06/06	NX 6125		1
C.p.u. HP	Rec. terceros	01/06/06	Presario 1720		1
C.p.u. LG	Donación	26/07/2007	LG		2
Total					23

Fuente : subdirección de sistemas administrativos



Neumología 406 A

Impresoras

Descripción del equipo	Modelo	Tipo	Cantidad
Impresora hp	Desk jet 500	Inyección	3
Impresora hp	Desk jet 500 c	Inyección	1
Impresora hp	C 5884 a	Inyección	1
Impresora hp	33471 a	Láser	1
Impresora kyocera	Fs-1000	Láser	1
Impresora epson	Actino printer 5000	Matriz	1
Impresora star	Xr-1000	Matriz	1
Impresora star	Nx-1001	Matriz	4
Impresora star	Lc 1011 c	Matriz	1
Impresora kyocera	Fs-1200	Láser	1
Impresora star	Nx 1001	Matriz	1
Impresora epson	Lx 300	Matriz	1
Impresora epson	P 850 a	Matriz	1
Impresora hewett packard	Hp deskjet 5550	Inyección	1
Impresora de inyección de tinta hp	Deskjet 5650 (c 6490 a)	Inyección	1
Impresora hp	Láser jet 2300 n	Láser	1
Impresora hp	3320 MY2773Y010		1
Impresora hp	Deskjet 710C		1
Total			23



Neumología 406 A

Reguladores y Fuentes de Potencia Ininterrumpidas

Descripción del equipo	Marca	Modelo	Tipo	Potencia v.a.	Cantidad
Regulador	Vica	Light		600	1
Regulador	Vica	Light ii		600	1
Unidad de potencia ininterrumpida/regulador	Vica	S/mod		1000	1
Unidad de potencia ininterrumpida/regulador	Vica	Fupir 400		100	1
Unidad de potencia ininterrumpida/regulador	Vica	Fupir 300		300	1
Regulador	Vica	Light		200	1
Unidad de potencia ininterrumpida/regulador	Vica	21203		200	1
Unidad de potencia ininterrumpida/regulador	Tripp lite	Omni page		600	1
Unidad de potencia ininterrumpida/regulador	Tripp lite	Omni page		600	1
Unidad de potencia ininterrumpida/regulador	Best power	Fortress		750	1
Unidad de potencia ininterrumpida/regulador	Datashield	Ks-625 pro		625	1
Total					11

Fuente : subdirección de sistemas administrativos

Equipo Médico

Descripción	Modelo	Marca	Año de adquisición	Procedencia (adquisición o donación)	No. de equipos
Ventilador volumétrico	Bear 2 bv-561	Ver medical systems, inc.	2001	Donación	1
Ventilador volumétrico	Bear 1000	Ver medical systems, inc.	2000	Adquisición	1
Ventilador volumétrico	Bear 1000	Ver medical systems, inc.	1992	Adquisición	1
Ventilador volumétrico	Bear 1000 8500-00	Ver medical systems, inc.	1990	Adquisición	1
Ventilador volumétrico	Bear 1 bv-511	Bourns medical systems, inc.	1985	Adquisición	1
Total					5

Fuente : departamento de inventarios



Neumología 406 A

Equipo de Imagenología

Descripción	Modelo	Marca	Año de adquisición	Procedencia (adquisición o donación)	No. de equipos
Rx móvil	Supra	Cgr	1996	Adquisición	1
Rx móvil	Polimobil	Simens	1991	Adquisición	1
Equipo de fluoroscopia	Prestilix	General electric		Adquisición	1
Total					3

Fuente : departamento de inventarios

Equipo de Tratamiento

Descripción	Modelo	Marca	Año de adquisición	Procedencia (adquisición o donación)	No. de equipos
Electrocardioscopio	PM-2A	Honey Well	2007	Donación	1
Total					4

Equipo de Diagnostico

Descripción	Modelo	Marca	Año de adquisición	Procedencia (adquisición o donación)	No. de equipos
Electrocardiografo	At-1	Schiller	2007	Recursos	1
Mezcladora		Waring	16/11/05	Recursos externos	1
Oxímetro de pulso	8500 AA	Nomin	26/05/06	Recursos externos	1
Oxímetro de pulso	8500 AA	Nomin	26/05/06	Recursos externos	1
Total					4



Neumología 406 A

Equipo de Tratamiento

Descripción	Modelo	Marca	Año de adquisición	Procedencia (adquisición o donación)	No. de equipos
Nebulizador		Ohio	2001	Adquisición	1
Marcapasos	Chonocor iv	Cordis	1990	Adquisición	1
Laser yag	Opmilas	Zeiss	1995	Adquisición	1
Total					3

Fuente : departamento de inventarios

Equipo Quirúrgico

Descripción	Modelo	Marca	Año de adquisición	Procedencia (adquisición o donación)	No. de equipos
Maquina de anestesia	8080	Plarre			2
Maquina de anestesia	Royal 88	Royal			1
Monitor ecg, sp02	Satlite plus	Datex			2
Monitor pni	18465 x	Criticón			1
Ventilador de anestesia	Mark 4 a	Bird			1
Electro cirugía	4400	Birtcher			2
Electro cirugía	Force 2	Valleylab			1
Desfibrilador	Dps-20	Fukuda d			1
Maquina de anestesia		Ohio			1
Total					12

Fuente : departamento de inventarios



Cirugía Experimental 407

Comparativo de Productividad enero - junio / 2006-2007

Actividades Médicas	Año											
	2006						2007					
	Perros	Ratas	Conejos	Cerdos	Gatos	Total	Perros	Ratas	Conejos	Cerdos	Gatos	Total
Cirugías	124	68	43	0	2	237	144	93	64	0	10	131
Tratamientos	397	0	72	0	1	470	542	8	58	0	0	608
Necropsias	0	0	0	0	0	0	8	0	6	0	0	14
Ingresos	39	2	37	0	0	78	49	17	0	0	0	66
Egresos	63	68	26	0	0	157	75	93	34	0	0	202
Estudios de laboratorio	0	0	0	0	0	0	0	0	0	0	0	0
Consultas	19	0	0	0	3	22	6	0	0	0	4	10

Actividades de Enfermería	Año	
	2006	2007
Administración intramuscular	293	306
Administración intravenosa	258	241
Administración vía oral	8	22
Administración intraperitoneal	75	0
Administración subcutánea	8	0
Otras vías	26	0
Administración intra cardiaca	0	012
Administración intradérmica	41	311
Asistencia cirugías	237	0
Curaciones	261	186
Asistencia consultas	22	10
Toma de muestras para laboratorio	0	0
Aplicación venoclisis	116	238
Otorgamiento tratamientos	448	608
Total	1,793	1,,934



Cirugía Experimental 407 (Recursos Humanos)

Categoría	Turno					Total
	Matutino	Vespertino	Nocturno	Completo	Sab, Dom Y Fest	
Rama médica						
Jefe de servicio	1	0	0	0	0	1
Rama de enfermería						
Enfermera general titulada "A"	1	0	0	0	0	1
Rama paramédica						
Técnico laboratorista "A"	1	0	0	0	0	1
Auxiliar de lab. Bioterio "A"	1	0	0	0	0	1
Auxiliar de laboratorio bioterio "B"	1	0	0	0	0	1
Veterinario "A"	1	1	0	0	0	2
Veterinario "C"	1	0	0	0	0	1
Rama afín administrativa						
Apoyo administrativo en salud a-3	1	0	0	0	0	1
Total	8	1	0	0	0	9

Fuente: dirección de recursos humanos

Equipo de Cómputo

Descripción del equipo	Procedencia (adquisición o donación)	Año de adquisición	Procesador	Velocidad en mhz	Cantidad
C.p.u. compaq deskpro evo	Adquisición	01/01/01	Pentium 4	1500	1
C.p.u. acer acermate 1200	Adquisición	01/01/99	80586/pentium	100	1
C.p.u. lufac pentium mmx	Adquisición	01/01/90	Pentium mmx	166	1
Total					3

Fuente: subdirección de sistemas administrativos



Cirugía Experimental 407

Impresoras

Descripción del equipo	Modelo	Tipo	Cantidad
Impresora hp	C 3941 a	Laser	1
Impresora star	Nx 1001	Matriz	1
Total			2

Fuente: subdirección de sistemas administrativos

Reguladores y Fuentes de Potencia Ininterrumpidas

Descripción del equipo	Marca	Modelo	Tipo	Potencia v.a.	Cantidad
Unidad de potencia ininterrumpida/regulador	Vica	Fupir 300		600	1
Unidad de potencia ininterrumpida/regulador	Tripp lite	Omni page		600	1
Unidad de potencia ininterrumpida/regulador	Vica	Fupir		100	1
No break	Tripp lite	Omnismart 700	No-break	700	1
Total					4

Fuente: subdirección de sistemas administrativos

Equipo Médico

Descripción	Modelo	Marca	Año de adquisición	Procedencia (adquisición o donación)	No. de equipos
Fuente de luz fría		Mpt	23/09/05	Rec. Externos	1
Total					1

Fuente: departamento de inventarios



Cirugía Experimental 407

Equipo quirúrgico

Descripción	Modelo	Marca	Año de adquisición	Procedencia (adquisición o donación)	No. de equipos
Maquina de anestesia	8092	Plarre			1
Maquina de anestesia	8080	Plarre			1
Microscopio quirúrgico	1400	Iroscope			1
Microscopio quirúrgico	Opmi 7	Carl zeiss			2
Microscopio quirúrgico	Opmi 1	Carl zeiss			1
Total					6

Fuente: departamento de inventarios



Cardiología 503 A

Comparativo de Productividad enero - junio / 2006-2007

Actividad	2006				2007			
	Programado	Realizado	% de avance	Calificación	Programado	Realizado	% de avance	Calificación
Consultas de primera vez	11,868	11,586	97.62	V	12,085	12,501	103.44	V
Consultas subsecuentes	8,259	8,370	101.34	V	8,577	9,656	112.58	V
Total	20,127	19,956	99.15	V	20,662	22,157	107.24	V
Ingresos		389				377		
Egresos	492	480	97.56	V	512	446	87.11	R
Intervenciones quirúrgicas	107	136	127.10	V	168	258	153.57	V
Procedimientos no quirúrgicos		381				507		
Días paciente	4,445	4,321	97.21	V	3,669	3,670	100.03	V
Días cama	6,370	5,581	87.61	R	4,368	4,368	100.00	V
Porcentaje de ocupación	69.78	77.42	110.95	V	84.00	84.02	100.02	V



Cardiología 503 A

20 Principales Motivos de Consulta enero - junio 2007

Causa	Femenino	Masculino	Total	%
Valoración cardiologica	3,811	2,490	6,301	36.98
Hipertensión esencial (primaria)	3,410	1,202	4,612	27.05
Cardiopatía isquemica	587	502	1,089	6.39
Persona que teme estar enferma, a quien no se hace diagnostico	438	219	657	3.85
Trastornos de la conducción cardiaca	268	178	446	2.62
Insuficiencia cardiaca	251	181	432	2.53
Diabetes mellitus	267	122	389	2.28
Enfermedad reumática del corazón	188	58	246	1.44
Trastorno del ritmo cardiaco	118	67	185	1.09
Dislipidemias	56	33	89	0.52
Bradicardia, no especificada	30	28	58	0.34
Sincope y colapso	37	20	57	0.33
Malformación arteriovenosa periférica	35	14	49	0.29
Taquicardia, no especificada	30	12	42	0.25
Insuficiencia venosa (crónica) (periférica)	30	11	41	0.24
Trastorno valvular reumático	20	20	40	0.23
Obesidad	29	6	35	0.21
Cardiomiopatía	19	14	33	0.19
Dolor de pecho	13	8	21	0.12
Palpitaciones	14	5	19	0.11
Otros	1,415	791	2,206	12.94
Total	11,066	5,981	17,047	100.00

Nota: los diagnósticos que en este cuadro se presentan son de acuerdo a la afección principal
Patologías determinadas conforme al 88.03% de los diagnósticos capturados



Cardiología 503 A

20 Diagnósticos de Egreso más frecuentes enero - junio 2007

Causa	Femenino	Masculino	Total
Trastorno de la conducción cardiaca	54	25	79
Cardiopatía isquémica	17	62	79
Insuficiencia venosa (crónica) (periférica)	40	11	51
Trastorno del ritmo cardiaco	25	20	45
Hipertensión y cardiopatía hipertensiva	18	6	24
Aterosclerosis	15	9	24
Insuficiencia renal crónica	5	8	13
Cardiomiopatías	3	5	8
Malformación arteriovenosa periférica	7	1	8
Trastorno de válvula mitral	8	0	8
Tronco arterioso común	7	0	7
Insuficiencia cardiaca	4	2	6
Flebitis y tromboflebitis de vasos de los miembros inferiores	4	2	6
Aneurisma	2	3	5
Embolia y trombosis de arterias de los miembros	4	1	5
Fístula arteriovenosa, adquirida	3	2	5
Trastorno de arterias y arteriolas	3	2	5
Defecto del tabique cardiaco	4	1	5
Conducto arterioso permeable	3	1	4
Coartación de la aorta	3	1	4
Otros	31	24	55
Total	260	186	446

Nota: los diagnósticos que en este cuadro se presentan son de acuerdo a la afección principal



Cardiología 503 A

Principales Causas de Defunción enero - junio 2007

Causa	Femenino	Masculino	Total
Infarto transmural agudo del miocardio	0	4	4
Estado de choque	2	1	3
Insuficiencia (de la válvula) aortica	1	1	2
Trastorno de la conducción	2	0	2
Insuficiencia cardiaca	2	0	2
Flebitis y tromboflebitis de los miembros inferiores	2	0	2
Septicemia	1	0	1
Trastorno tiroideo	0	1	1
Encefalopatía toxica	1	0	1
Estenosis mitral	1	0	1
Angina inestable	0	1	1
Cardiomiopatía dilatada	1	0	1
Fibrilación y aleteo ventricular	1	0	1
Enfermedad cerebrovascular	0	1	1
Embolia y trombosis de arterias de los miembros inferiores	1	0	1
Paro respiratorio	1	0	1
Total	16	9	25

Nota: los diagnósticos que en este cuadro se presentan son de acuerdo a la afección principal



Cardiología 503 A

Principales Cirugías y Procedimientos no Quirúrgicos enero - junio 2007

Causa	Femenino	Masculino	Total
Ligadura y extirpación de venas varicosas	64	18	82
Inserción de marcapasos permanente	41	21	62
Estimulación electrofisiológica cardiaca	28	20	48
Inyección de agente esclerosante en vena	37	10	47
Inserción de un sistema de marcapasos temporal	23	13	36
Arteriografía	15	14	29
Ablación con catéter de lesión o tejidos del corazón	8	10	18
Revisión de electrodo	12	6	18
Reparación de fístula arteriovenosa	9	8	17
Reparación de tabique interauricular	6	1	7
Desbridamiento excisional de herida, infección o quemadura	5	1	6
Amputación por encima de la rodilla	5	0	5
Implantación de desfibrilador de resincronización cardiaca	2	2	4
Implante o sustitución de cardioversor/desfibrilador	2	1	3
Arteriovenostomia para diálisis renal	1	2	3
Angiocardiógrafa	0	3	3
Reparación u oclusión endovascular de vasos de cabeza y cuello	1	2	3
Simpatectomia periarterial	1	1	2
Reparación de aneurisma	1	1	2
Revascularización del corazón	0	1	1
Otros	14	13	27
Total	275	148	423

Nota: los diagnósticos que en este cuadro se presentan son de acuerdo a la afección principal



Clínica de Malformaciones Vasculares

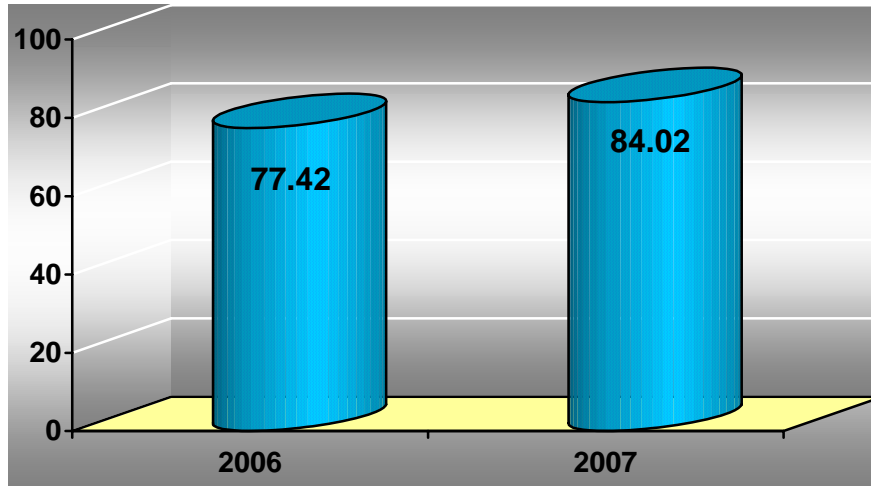
Principales Cirugías y Procedimientos no Quirúrgicos enero - junio 2007

Causa	Femenino	Masculino	Total
Inyección de agente esclerosante en vena	127	68	195
Arteriografía de las arterias cerebrales	30	14	44
Arteriografía con contraste, área no especificada	14	10	24
Arteriografía de arterias femorales y otras arterias de las extremidades inferior	10	6	16
Reparación u oclusión endovascular de vasos de cabeza y cuello	8	7	15
Angiocardiografía, no especificada de otra manera	7	7	14
Aortografía	6	0	6
Inserción de stent(s) de arteria coronaria liberador de fármacos	3	2	5
Abrasión dérmica	5	0	5
Incisión de vaso arterias de miembros inferiores	2	2	4
Otra revisión de procedimiento vascular	2	0	2
Reparación de fístula arteriovenosa	1	1	2
Inserción de cánula de vaso a vaso	0	2	2
Flebografía con contraste, área no especificada	2	0	2
Cateterismo arterial	0	1	1
Interrupción de vena cava	1	0	1
Otra derivación o desviación vascular (periférica)	1	0	1
Angioplastia o aterectomía de vasos no coronarios	1	0	1
Otra reparación de aneurisma	0	1	1
Operaciones sobre el cuerpo carotideo y otros cuerpos vasculares	1	0	1
Total	221	121	342

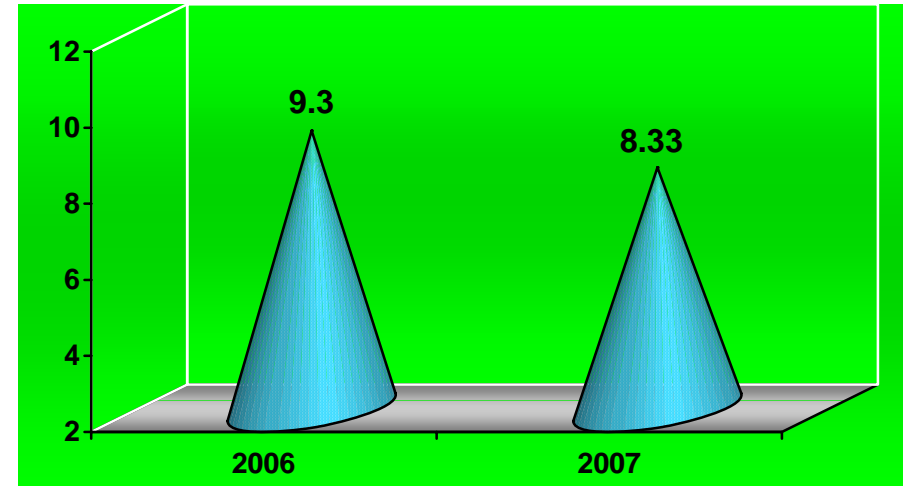
Nota: los diagnósticos que en este cuadro se presentan son de acuerdo a la afección principal



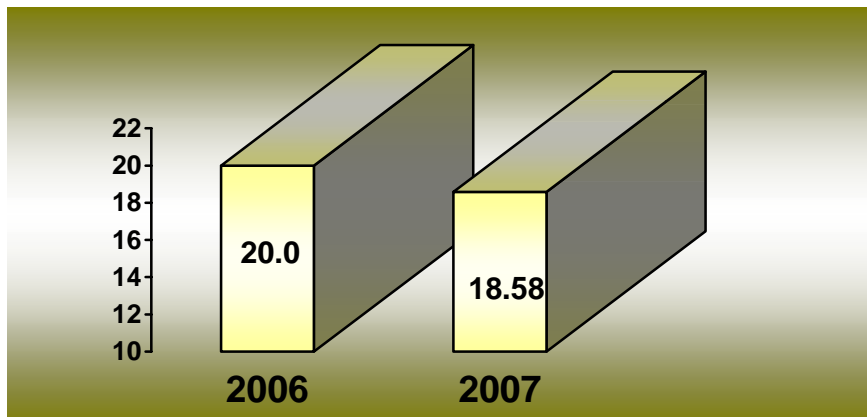
CARDIOLOGÍA 503 A



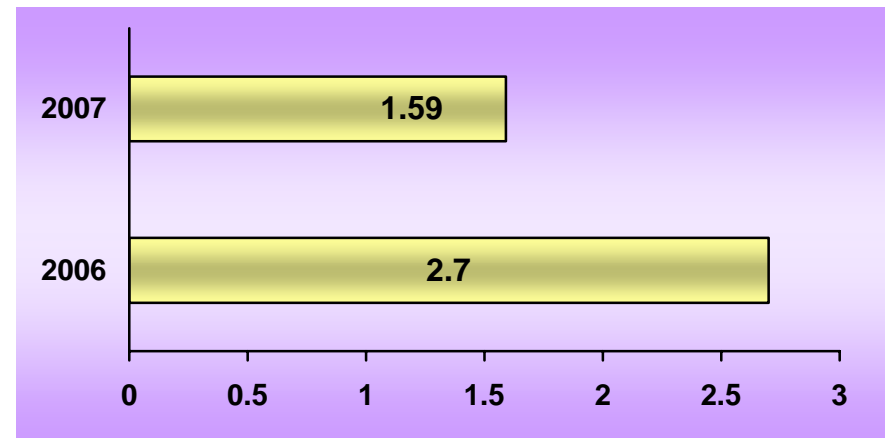
PORCENTAJE DE OCUPACIÓN



PROMEDIO DE DÍAS ESTANCIA



ÍNDICE DE ROTACIÓN



INTERVALO DE SUSTITUCIÓN



Cardiología 503 A (Recursos Humanos)

Categoría	Turno					Total
	Completo	Matutino	Vespertino	Nocturno	Sab, Dom Y Fest	
Rama médica						
Jefe de servicio	0	2	0	0	0	2
Medico especialista "A"	0	2	0	1	0	3
Medico general "A"	0	1	0	0	0	1
Medico general "C"	0	1	0	0	0	1
Medico especialista "B"	0	3	0	1	0	4
Medico especialista "C"	0	17	0	0	0	17
Rama de enfermería						
Jefe de enfermeras "C"	0	1	0	0	0	1
Enfermera especialista "A"	0	4	0	0	0	4
Enfermera general titulada "A"	0	11	5	8	0	24
Auxiliar de enfermería "A"	0	4	2	1	0	7
Enfermera general titulada "B"	0	4	2	2	0	8
Auxiliar de enfermería "B"	0	3	2	0	0	5
Enfermera especialista "B"	0	0	0	2	0	2
Enfermera general titulada "C"	0	1	1	1	0	3
Enfermera especialista "C"	0	1	0	0	0	1
Rama paramédica						
Cocinero en hospital	0	0	1	0	0	1
Afanadora	0	8	3	1	2	14
Camillero	0	2	0	0	0	2
Rama afín administrativa						
Apoyo administrativo en salud a-6	0	4	1	0	0	5
Apoyo administrativo en salud a-5	0	1	0	0	0	1
Apoyo administrativo en salud a-4	0	2	1	0	0	3
Apoyo administrativo en salud a-3	0	3	0	0	0	3
Apoyo administrativo en salud a-2	0	2	0	0	0	2
Médicos residentes						
Medico residente 3er grado	1	0	0	0	0	1
Total	1	77	18	17	2	115

Fuente: dirección de recursos humanos



Cardiología 503 A

Equipo de Cómputo

Descripción del equipo	Procedencia (adquisición o donación)	Año de adquisición	Procesador	Velocidad en mhz	Cantidad
C.p.u. printaform s/mod	Adquisición	01/01/99	80486	40	1
C.p.u. lufac pentium mmx	Adquisición	01/01/99	Pentium mmx	166	1
C.p.u. acer ap 6000	Adquisición	01/01/99	Intel celeron	166	1
C.p.u. ibm 466 dx 2 dp	Adquisición	01/01/99	Amd-k6	66	1
C.p.u. compaq deskpro 4/33i	Adquisición	01/01/99	80486	33	1
C.p.u. caja blanca aurum	Adquisición	01/01/99	Pentium ii	333	1
C.p.u. alaska paxson 4	Adquisición	27/10/03	Athion px 2000+	1.67	1
Total					7

Fuente : subdirección de sistemas administrativos

Impresoras

Descripción del equipo	Modelo	Tipo	Cantidad
Impresora hp	Desk jet 500	Inyección	1
Impresora kyocera	Fs-1200	Láser	1
Total			2

Fuente : subdirección de sistemas administrativos

Reguladores y Fuentes de Potencia Ininterrumpidas

Descripción del equipo	Marca	Modelo	Tipo	Potencia v.a.	Cantidad
Unidad de potencia interrumpida/regulador	Sola basic	Micro volt 1200		1200	1
Total					1

Fuente : subdirección de sistemas administrativos



Cardiología 503 A

Equipo Médico

Descripción	Modelo	Marca	Año de adquisición	Procedencia (adquisición o donación)	No. de equipos
Ventilador volumétrico	Bear 1000	Bear medical systems, inc.	1992	Adquisición	1
Bomba de contrapulsación	Arrow	Kaat ii plus	1995	Adquisición	1
Total					2

Fuente: departamento de inventarios

Equipo de Imagenología

Descripción	Modelo	Marca	Año de adquisición	Procedencia (adquisición o donación)	No. de equipos
Arco en c	Arcoviis	Villa	2001	Adquisición	1
Ultrasonido	Ssh-160 ^a	Toshiba		Adquisición	1
Ultrasonido	2060	Rich mar		Adquisición	1
Rx móvil	Elema-shonander	Siemens	1994	Adquisición	1
Total					4

Fuente: departamento de inventarios

Equipo de Tratamiento

Descripción	Modelo	Marca	Año de adquisición	Procedencia (adquisición o donación)	No. de equipos
Marcapasos	5348	Medtronic	1991	Adquisición	2
Marcapasos	5375	Medtronic	1995	Adquisición	2
Marcapasos	Chonocor iv m. 250c-e	Cordis	1990	Adquisición	2
Sierra stryker	5401			Donación	1
Total					7

Fuente; departamento de inventarios



Cirugía Cardiovascular 503 B

20 Principales Motivos de Consulta enero - junio 2007

Causa	Femenino	Masculino	Total	%
Insuficiencia venosa (crónica) (periférica)	2,815	816	3,631	71.05
Síndrome postflebitico	166	79	245	4.78
Venas varicosas de los miembros inferiores	88	60	148	2.9
Trombosis intracardiaca	49	12	61	1.19
Flebitis y tromboflebitis	28	18	46	0.9
Trombosis de la vena porta	25	2	27	0.53
Esclerosis múltiple	23	2	25	0.49
Hipertensión esencial (primaria)	16	5	21	0.41
Tromboflebitis migratoria	11	3	14	0.27
Obesidad	11	1	12	0.23
Esclerosis sistémica	10	1	11	0.22
Malformación arteriovenosa periférica	6	4	10	0.2
Diabetes mellitus	8	1	9	0.18
Celulitis	6	2	8	0.16
Observación por sospecha de otras enfermedades cardiovasculares	6	1	7	0.14
Insuficiencia renal crónica	3	3	6	0.12
Insuficiencia (de la válvula) aortica	2	3	5	0.1
Insuficiencia cardiaca	4	1	5	0.1
Ulcera de miembro inferior	2	2	4	0.08
Coartación de la aorta	2		2	0.04
Otros	562	521	813	15.91
Total	3,843	521	5,110	100.00

Nota: los diagnósticos que en este cuadro se presentan son de acuerdo a la afección principal
Patologías determinadas conforme al 84.91% de los diagnósticos capturados



Cirugía Cardiovascular 503 B

Recursos Humanos

Categoría	Turno				Total
	Matutino	Vespertino	Nocturno	Sab, dom y fest	
Rama médica					
Jefe de servicio	1	0	0	0	1
Medico especialista "A"	2	0	0	0	2
Medico especialista "B"	4	0	0	0	4
Enfermería					
Enfermera especialista "A"	1	0	0	0	1
Rama de investigación					
Investigador en ciencias medicas "A"	1	0	0	0	1
Total	9	0	0	0	9

Fuente: dirección de recursos humanos

Equipo de Cómputo

Descripción del equipo	Procedencia (adquisición o donación)	Año de adquisición	Procesador	Velocidad en mhz	Cantidad
C.p.u. compaq prolinea 4/25 s	Adquisición	01/01/99	80486	25	1
C.p.u. acer acer mate 433	Adquisición	01/01/99	80486	33	1
Total					2

Fuente : subdirección de sistemas administrativos

Impresoras

Descripción del equipo	Modelo	Tipo	Cantidad
Impresora hp	Laser jet ii	Láser	1
Impresora hp	Laser jet 6p	Láser	1
Impresora hp	Laser jet 6l	Láser	1
Total			3

Fuente : subdirección de sistemas administrativos



Cirugía Cardiovascular 503 B

Reguladores y Fuentes de Potencia Interrumpidas

Descripción del equipo	Marca	Modelo	Tipo	Potencia v.a.	Cantidad
Unidad de potencia interrumpida/regulador	Sola basic	Micro volt		1200	1
Total					1

Fuente : subdirección de sistemas administrativos



Pediatría 505 A

Comparativo de Productividad enero - junio / 2006-2007

Actividad	2006				2007			
	Programado	Realizado	% de avance	Calificación	Programado	Realizado	% de avance	Calificación
Consultas de primera vez	10,963	8,394	76.57	R	9,554	11,255	117.80	V
Consultas subsecuentes	17,086	13,873	81.20	R	14,943	17,695	118.42	V
Total	28,049	22,267	79.39	R	24,497	28,950	118.18	V
Ingresos		1,098				1,045		
Egresos	1,050	1,086	103.43	V	1,054	1,039	98.58	V
Intervenciones quirúrgicas	499	484	96.99	A	537	470	87.52	R
Procedimientos no quirúrgicos		46				31		
Días paciente	11,452	12,054	105.26	V	12,959	10,992	84.82	R
Días cama	15,652	16,636	106.29	V	17,108	17,108	100.00	V
Porcentaje de ocupación	73.17	72.46	99.03	V	75.75	64.25	84.82	R



Pediatría 505 A

20 Principales Motivos de Consulta enero - junio 2007

Causa	Femenino	Masculino	Total	%
Rinitis alérgica y vasomotora	1,123	1,533	2,656	9.18
Infección crónica de las vías respiratorias superiores	782	1,046	1,828	6.32
Control de salud de rutina del niño	731	790	1,521	5.25
Anomalías de la relación entre los arcos dentarios	595	748	1,343	4.64
Infección aguda de las vías respiratorias superiores	490	651	1,141	3.94
Asma	352	584	936	3.23
Caries dental	395	462	857	2.96
Neoplasias	299	371	670	2.31
Trastornos de adaptación	336	275	611	2.11
Epilepsia y síndromes epilépticos	269	328	597	2.06
Enfermedad del reflujo gastroesofágico sin esofagitis	247	316	563	1.94
Dermatitis	300	260	560	1.93
Pie plano congénito	262	277	539	1.86
Peso bajo al nacer	255	269	524	1.81
Dificultad neonatal en la lactancia materna	246	256	502	1.73
Convulsiones febriles y las no especificadas	213	288	501	1.73
Obesidad	193	265	458	1.58
Retardo del desarrollo	150	228	378	1.31
Hernias	105	258	363	1.25
Testículo no descendido	0	327	327	1.13
Otros	5,487	6,588	12,075	41.73
Total	12,830	16,120	28,950	100.00

Nota: los diagnósticos que en este cuadro se presentan son de acuerdo a la afección principal
Patologías determinadas conforme al 95.32% de los diagnósticos capturados



Pediatría 505 A

20 Diagnósticos de Egreso más frecuentes enero - junio 2007

Causa	Femenino	Masculino	Total
Sepsis bacteriana del recién nacido	110	138	248
Neoplasias	69	61	130
Dificultad respiratoria y taquipnea del recién nacido	40	52	92
Apendicitis	11	21	32
Recién nacidos pretermino	14	18	32
Neumonía	10	17	27
Síndrome anémico	10	11	21
Trombocitopenias primarias	5	13	18
Traumatismos y fracturas de la cabeza	10	8	18
Ictericia neonatal	8	9	17
Hidrocéfalo congénito	8	6	14
Quimioterapia	8	5	13
Feto y recién nacido afectados por trastornos hipertensivos de la madre	10	2	12
Recién nacido grande al nacer y posttermino	2	10	12
Hidrocéfalo	8	3	11
Síndrome del recién nacido de madre diabética	5	4	9
Labio leporino y paladar hendido	3	6	9
Deshidratación del recién nacido	3	6	9
Trastornos del metabolismo de la bilirrubina	4	3	7
Asfixia del nacimiento	2	5	7
Otros	119	182	301
Total	459	580	1,039

Nota: los diagnósticos que en este cuadro se presentan son de acuerdo a la afección principal



Pediatría 505 A

20 Principales Causas de Defunción enero - junio 2007

Causa	Femenino	Masculino	Total
Neumonía	3	0	3
Sepsis bacteriana del recién nacido	1	1	2
Leucemia linfoblástica aguda	0	1	1
Otros síndromes histiocíticos	1	0	1
Trastornos mentales y del comportamiento por uso de alucinógenos, intoxicación aguda	1	0	1
Convulsiones disociativas	1	0	1
Recién nacidos pretermino	0	1	1
Síndrome de dificultad respiratoria del recién nacido	0	1	1
Ausencia, atresia y estenosis congénita del intestino grueso	0	1	1
Edema, no especificado	0	1	1
Total	7	6	13

Nota: los diagnósticos que en este cuadro se presentan son de acuerdo a la afección principal



Pediatría 505 A

Principales Causas de Defunción Neonatal enero - junio 2007

Causa	Femenino	Inespecífico	Masculino	Total
Otras afecciones respiratorias del recién nacido	9	0	7	16
Neumonía congénita	3	0	8	11
Dificultad respiratoria del recién nacido	7	0	4	11
Feto y recién nacido afectado por factores maternos y por complicaciones del embarazo	2	0	4	6
Sepsis bacteriana del recién nacido	3	0	2	5
Otras malformaciones congénitas	2	0	2	4
Trastornos hemorrágicos y hematológicos del feto y del recién nacido	1	0	2	3
Malformaciones congénitas del corazón	1	0	2	3
Otras malformaciones congénitas del sistema nervioso	1	0	2	3
Trastornos relacionados con la duración de la gestación y el crecimiento fetal	0	0	1	1
Otras causas	1	0	1	2
Total	30	0	35	65

nota: los diagnósticos que en este cuadro se presentan son de acuerdo a la afección principal



Pediatría 505 A

20 Principales Cirugías y Procedimientos no Quirúrgicos enero - junio 2007

Causa	Femenino	Masculino	Total
Reparación bilateral de hernia inguinal, no especificada de otra manera	13	36	49
Orquiopexia	0	42	42
Amigdalectomía con adenoidectomía	12	25	37
Otra apendicetomía	6	11	17
Biopsia de piel y tejido subcutáneo	7	10	17
Derivación ventricular a la cavidad y órganos abdominales	9	8	17
Cateterismo venoso, no clasificado bajo otro concepto	5	10	15
Otra herniorrafia umbilical	6	10	16
Rinoplastia y septoplastia	8	6	14
Extracción sin incisión de cuerpo extraño intraluminal del oído	8	3	11
Reparación de hipospadias o epispadias	0	10	10
Biopsia de tejido blando	4	5	9
Circuncisión	0	9	9
Desbridamiento excisional de herida, infección o quemadura	7	2	9
Reparación plástica de oído externo	7	0	7
Corrección de paladar fisurado (estafilorrafia) (I)	4	3	7
Reducción cerrada de luxación de cadera	4	2	6
Liberación de pie talo no clasificada bajo otro concepto	3	3	6
Otra extirpación local o destrucción de lesión o tejido de piel y tejido subcutáneo	2	4	6
Reparación de mielomeningocele espinal	1	4	5
Otros	72	120	192
Total	178	323	501

Nota: los diagnósticos que en este cuadro se presentan son de acuerdo a la afección principal



Urgencias Pediátricas

20 Principales Motivos de Consulta enero - junio 2007

Causa	Femenino	Masculino	Total	%
Infección aguda de las vías respiratorias superiores	92	105	197	11.63
Diarrea y gastroenteritis de presunto origen infeccioso	77	112	189	11.16
Traumatismo y lesiones de la cabeza	61	106	167	9.86
Traumatismo y lesión de miembro torácico	48	84	132	7.79
Convulsiones febriles y las no especificadas	37	35	72	4.25
Infección de vías urinarias	41	15	56	3.31
Apendicitis aguda	26	26	52	3.07
Infección intestinal viral	16	32	48	2.83
Traumatismo y lesión de miembro pélvico	17	28	45	2.66
Síndrome doloroso abdominal	23	21	44	2.6
Asma y estado asmático	13	18	31	1.83
Constipación	10	18	28	1.65
Cuerpo extraño del oído	12	12	24	1.42
Otitis media	15	8	23	1.36
Trastornos del equilibrio de los electrolitos y de los líquidos	5	17	22	1.3
Epilepsia	12	9	21	1.24
Neumonía	8	13	21	1.24
Afección hemorrágica	11	8	19	1.12
Ictericia neonatal	9	9	18	1.06
Hepatitis viral	7	10	17	1.00
Otros	194	274	468	27.62
Total	734	960	1,694	100.00

Nota: los diagnósticos que en este cuadro se presentan son de acuerdo a la afección principal
Patologías determinadas conforme al 99.11% de los diagnósticos capturados



Pediatría 505 A

Comparativo de Nacimientos enero - junio / 2006-2007

2006

Total de nacimientos			Nacidos vivos			Nacidos vivos por sexo			Mortinatos
Total	Nacidos vivos	Nacidos muertos	Prematuros	Término	Post-termino	M	F	I	
3,974	3,842	132	352	3,473	17	1,961	1,881	0	11

2007

Total de nacimientos			Nacidos vivos			Nacidos vivos por sexo			Mortinatos
Total	Nacidos vivos	Nacidos muertos	Prematuros	Término	Post-termino	M	F	I	
2,996	2,894	102	233	2,650	21	1,502	1,392	0	16

Fuente: Servicio de Pediatría



Urgencias Pediatría 505 A

Principales Diagnósticos de Egreso más frecuentes enero - junio 2007

Causa	Femenino	Masculino	Total
Sepsis bacteriana del recién nacido	9	19	28
Síndrome de dificultad respiratoria del recién nacido	8	4	12
Deshidratación del recién nacido	2	4	6
Peso bajo al nacer e inmadurez extrema	2	3	5
Taquipnea transitoria del recién nacido	3	2	5
Diarrea y gastroenteritis de presunto origen infeccioso	1	3	4
Neoplasias	2	2	4
Neumonía	0	4	4
Hidrocefalo congénito	2	2	4
Malformación congénita del encéfalo	0	3	3
Infección intestinal bacteriana	0	2	2
Síndrome anémico	2	0	2
Colitis y gastroenteritis no infecciosas	0	2	2
Apneas del recién nacido	1	1	2
Otra anomalía de la respiración y las no especificadas	0	2	2
Síndrome de aspiración neonatal	1	1	2
Encefalitis virales	0	1	1
Desnutrición proteico-calórica severa	1	0	1
Meningitis	0	1	1
Levocardia	1	0	1
Otros	17	11	28
Total	52	67	119



Urgencias Pediatría 505 A

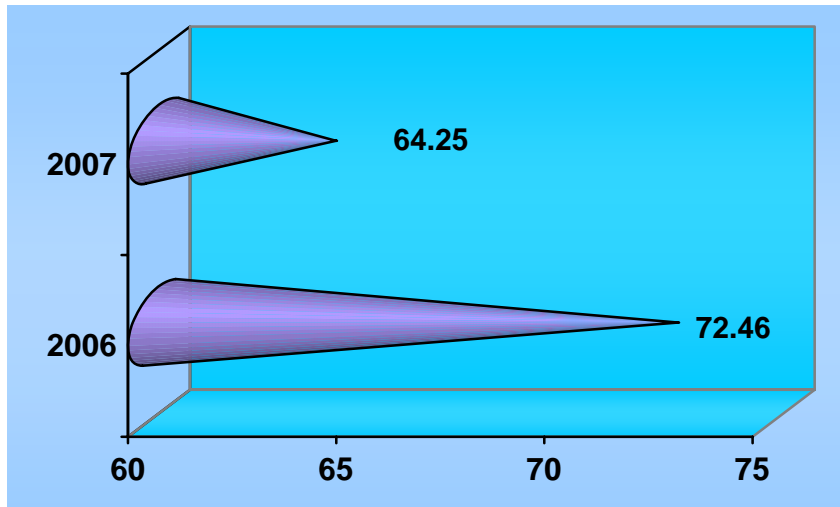
Principales Causas de Mortalidad de Urgencias Pediátricas enero - junio 2007

Causa	Femenino	Masculino	Total
Leucemia linfoblástica aguda	0	1	1
Síndrome histiocítico	1	0	1
Trastornos mentales y del comportamiento por uso de alucinógenos+	1	0	1
Convulsiones disociativas	1	0	1
Neumonía	3	0	3
Recién nacidos pretermino	0	1	1
Síndrome de dificultad respiratoria del recién nacido	0	1	1
Sepsis del recién nacido	1	1	2
Ausencia, atresia y estenosis congénita del intestino grueso	0	1	1
Edema, no especificado	0	1	1
Total	7	6	13

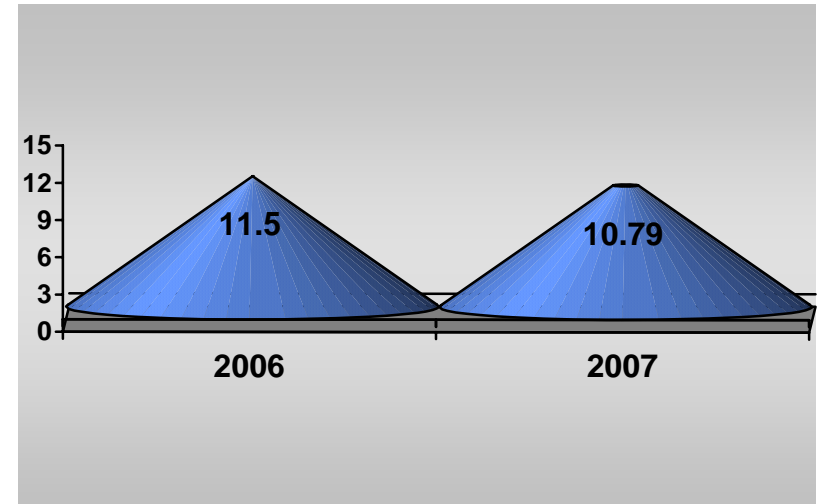
Nota: los diagnósticos que este cuadro se presentan son de acuerdo a la afección principal



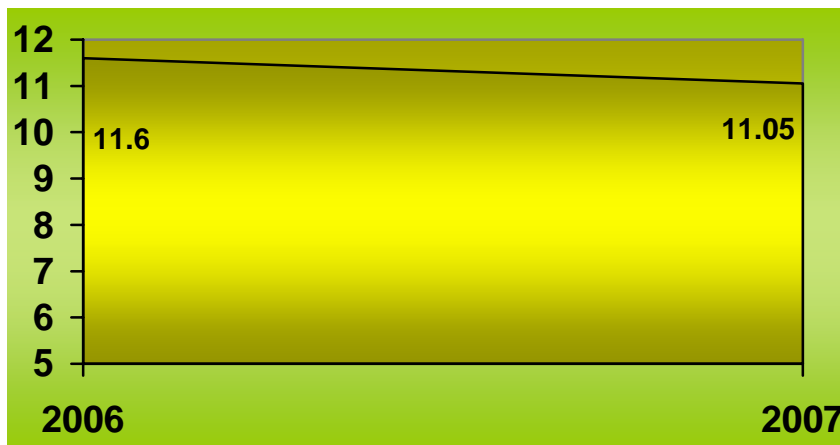
PEDIATRÍA 505 A



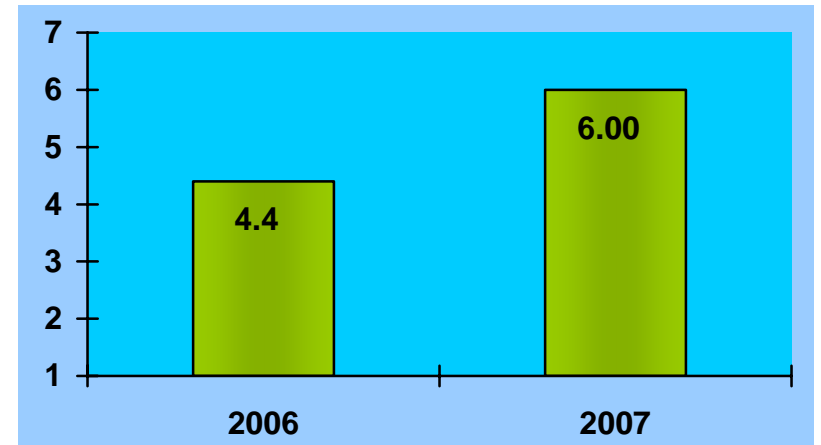
PORCENTAJE DE OCUPACIÓN



PROMEDIO DE DÍAS ESTANCIA



ÍNDICE DE ROTACIÓN



INTERVALO DE SUSTITUCIÓN



Pediatría 505 A (Recursos Humanos)

Categoría	Turno					Total
	Matutino	Vespertino	Nocturno	Completo	Sab, dom y fest	
Rama médica						
Jefe de servicio	2	0	0	0	0	2
Medico especialista "A"	16	2	4	0	0	22
Medico general "A"	1	0	0	0	0	1
Cirujano dentista "A"	2	0	0	0	0	2
Medico especialista "B"	8	1	1	0	1	11
Medico especialista "C"	19	0	0	0	0	19
Cirujano dentista "B"	2	0	0	0	0	2
Rama de enfermería						
Jefe de enfermeras "C"	1	0	0	0	0	1
Enfermera jefe de servicio	3	1	0	0	0	4
Enfermera especialista "A"	4	2	1	0	0	7
Enfermera general titulada "A"	27	14	21	0	0	62
Auxiliar de enfermería "A"	11	9	8	0	0	28
Enfermera general titulada "B"	5	1	4	0	0	10
Auxiliar de enfermería "B"	0	0	1	0	0	1
Enfermera especialista "B"	2	0	3	0	0	5
Enfermera general titulada "C"	3	0	2	0	0	5
Rama paramédica						
Técnico radiólogo o en radioterapia	1	0	0	0	0	1
Terapista especializado	0	0	0	0	1	1
Terapista	0	0	1	0	0	1
Psicólogo clínico	1	0	0	0	0	1
Cocinero en hospital	0	0	0	0	1	1
Inhaloterapeuta	3	1	2	0	0	6
Afanadora	7	7	5	0	6	25
Camillero	1	1	2	0	1	5
Subtotal	119	39	55	0	10	223



Pediatría 505 A

Recursos Humanos

Categoría	Turno					Total
	Matutino	Vespertino	Nocturno	Completo	Sab, dom y fest	
Rama afín administrativa						
Soporte administrativo "C"	0	0	0	1	0	1
Apoyo administrativo en salud a-7	1	0	1	0	1	3
Apoyo administrativo en salud a 6	11	1	6	0	1	19
Apoyo administrativo en salud a 5	3	1	0	0	0	4
Apoyo administrativo en salud a 4	3	2	0	0	1	6
Apoyo administrativo en salud a 3	3	1	0	0	0	4
Apoyo administrativo en salud a 2	3	0	1	0	0	4
Subtotal	24	5	8	1	3	41
Total	143	44	63	1	13	264



Pediatría 505 A

Equipo de Cómputo

Descripción del equipo	Procedencia (adquisición o donación)	Año de adquisición	Procesador	Velocidad en mhz	Cantidad
C.p.u. hewlett packard vectra 486/25 vl	Adquisición	01/01/99	80486	25	1
C.p.u. lanix 486 dlc	Adquisición	01/01/99	80486	33	1
C.p.u. genérica genérico	Adquisición	01/01/99	Pentium ii	33	1
C.p.u. Compaq deskpro evo	Adquisición	01/01/01	Pentium 4	1500	1
C.p.u. Compaq presario 4160	Adquisición	01/01/90	80586/Pentium	166	1
C.p.u. compaq s/m	Adquisición	01/01/99	Intel celeron	733	1
C.p.u. compaq deskpro 4/331	Adquisición	01/01/99	80486	33	1
C.p.u. Compaq presario 7477 Serie 3dd4dcqr4081	Donación	25/02/05	MDK6-2	533	1
C.p.u. Compaq presario 7594 Serie 2h06dcv4e- ong,14z	Donación	04/02/05	Celeron	566	2
Laptop	Recursos ext.	06/05/04	Pentium 4	2.6 ghz	1
Laptop Toshiba Satellite m30x-sp111	Donación	10/03/05	Celeron Mobile	1.5	1
Laptop HP	Recursos ext.	05/06/06	NX 6120		1
Total					13

Fuente : subdirección de sistemas administrativo



Pediatría 505 A

Impresoras

Descripción del equipo	Modelo	Tipo	Cantidad
Impresora hp	Desk jet 695 c	Inyección	1
Impresora hp	C 3990 a	Inyección	1
Impresora lexmark	4039 ior	Laser	1
Impresora epson	Ex 850-p 82 pb	Matriz	1
Impresora facit	B 2150	Matriz	1
Impresora star	Lc 1011 c	Matriz	1
Impresora exmark 11492671267	4126-003		1
Total			7

Fuente : subdirección de sistemas administrativos

Reguladores y Fuentes de Potencia Ininterrumpidas

Descripción del equipo	Marca	Modelo	Tipo	Potencia v.a.	Cantidad
Unidad de potencia ininterrumpida / regulador	Complet	Pc 500		500	1
Unidad de potencia ininterrumpida / regulador	Vica	Fupir 400		600	1
Unidad de potencia ininterrumpida / regulador	Tripp lite	Omni page		600	1
Unidad de potencia ininterrumpida / regulador	Complet	500		200	1
Total					4

Fuente : subdirección de sistemas administrativos



Pediatría 505 A

Equipo Médico

Descripción	Modelo	Marca	Año de adquisición	Procedencia (adquisición o donación)	No. de equipos
Incubadoras de traslado	It-2000	Intelec	1991	Adquisición	2
Ventiladores volumétricos	Bear 1000	Bear medical systems, inc.	2000	Adquisición	2
Ventiladores de presión	Bear cub bp 200	Bear medical systems, inc.	1983	Adquisición	4
Total					8

Fuente: departamento de inventarios

Equipo de Imagenología

Descripción	Modelo	Marca	Año de adquisición	Procedencia (adquisición o donación)	No. de equipos
Rx. Móvil	Kcd-12 mc	Toshiba	1987	Adquisición	1
Total					1

Fuente: departamento de inventarios

Equipo de Diagnóstico

Descripción	Modelo	Marca	Año de adquisición	Procedencia (adquisición o donación)	No. de equipos
Oxímetro de pulso	Oxiplth 520 a	Repironics novamatrix	2007	Presupuesto	3
Oxímetro de pulso	504 DX		24/11/06	Presupuesto	1
Bascula bebe	5000		24/11/06	Presupuesto	1
Oxímetro de pulso	ONIX NONIN		24/11/06	Presupuesto	1
Total					6

Fuente : subdirección de sistemas administrativos



Pediatría 505 A

Equipo de Tratamiento

Descripción	Modelo	Marca	Año de adquisición	Procedencia (adquisición o donación)	No. de equipos
Lámpara de fototerapia	Pt-533-1	Air shields	1990	Adquisición	2
Cuna térmica	Iw 702	Fisher&payk el	1995	Adquisición	3
Incubadora de cuidados neonatales	Caleo	Drager	2007	Presupuesto	1
Sistema de fototerapia	Bili blanket	Ohmeda medic	2007	Presupuesto	2
Pinza flexible p/biopsia 5000			11/12/06	Recursos	1
Pinza caiman flexible de A 5000			11/12/06	Recursos	1
Bombas p/estimulación y extracción de leche 930250	Dedela	Dyasonic	04/06/07	Donación	1
Total					11

Fuente: departamento de inventarios

Equipo Quirúrgico

Descripción	Modelo	Marca	Año de adquisición	Procedencia (adquisición o donación)	No. de equipos
Maquina de anestesia	8080	Plarre			3
Ventilador de anestesia	Mark 4a	Bird			1
Capnografo (monitor)	Capnomac ultima	Datex			1
Monitor ecg y spo2	Satlite plus	Dates			2
Microscopio quirúrgico	Op-mi	Carl zeiss			1
Monitor ecg	101	Jvy			2
Monitor spo2, ecg	504-us	Criticare			1
Monitor de oximetria	504-dx	Criticare			1
Monitor de oximetria		Pm 600			1
Electro-cirugía	Force 2	Valleylab			1
Electro-cirugía	350	Yesng			1
Electro-cirugía	Gn 300	Aesculap			1
Desfibrilador	Code master	H.p			1
Desfibrilador	43120 a	H.p			1
Incubadora	Isoterm 2k	Saps		Donación	1
Total					19

Fuente: departamento de inventarios



Servicio Cirugía General

Comparativo de Productividad enero – junio / 2006-2007

Actividad	2006				2007			
	Programado	Realizado	% de avance	Calificación	Programado	Realizado	% de avance	Calificación
Consultas de primera vez	3,750	3,898	103.95	V	4,071	3,730	91.62	A
Consultas subsecuentes	5,839	4,794	82.10	R	6,099	4,741	77.73	R
Total	9,589	8,692	90.65	A	10,170	8,471	83.29	R
Ingresos		3,237				3,813		
Egresos	2,821	2,934	104.01	V	2,947	3,378	114.63	V
Intervenciones quirúrgicas	1,974	1,906	96.56	A	2,246	2,209	98.35	V
Procedimientos no quirúrgicos		513				63		
Días paciente	23,693	24,416	103.05	V	23,780	23,870	100.38	V
Días cama	28,392	28,440	100.17	V	29,484	29,096	98.68	V
Porcentaje de ocupación	83.45	85.85	102.88	V	80.65	82.04	101.72	V



Servicio de Cirugía General

20 Principales Motivos de Consulta enero – junio 2007

CAUSA	Femenino	Masculino	Total	%
Colecistitis y colelitiasis	1,576	332	1,908	22.52
Hernia inguinal	374	840	1,214	14.33
Neoplasias	656	201	857	10.12
Hernia umbilical sin obstrucción ni gangrena	352	204	556	6.56
Cuidado posterior a la cirugía, no especificado	322	139	461	5.44
Reparación otras hernias	318	108	426	5.03
Atención de los apósitos y suturas	154	88	242	2.86
Diabetes mellitus	73	118	191	2.25
Trastornos tiroideos	160	17	177	2.09
Enfermedad del reflujo gastroesofágico sin esofagitis	84	25	109	1.29
Síndrome del colon irritable	81	19	100	1.18
Alteración de la estática pélvica	95	0	95	1.12
Gastritis	52	13	65	0.77
Otras enfermedades de la vesícula biliar	52	3	55	0.65
Calculo del riñón y vías urinarias	39	13	52	0.61
Trastorno granulomatoso de la piel y del tejido subcutáneo	31	15	46	0.54
Hernia femoral	22	16	38	0.45
Infección de vías urinarias	26	9	35	0.41
Quiste tricodermico	15	19	34	0.40
Quistes ováricos	33	0	33	0.39
Otros	1,115	662	1,777	20.99
TOTAL	5,630	2,841	8,471	100.00

Nota: los diagnósticos que en este cuadro se presentan son de acuerdo a la afección principal
Patologías determinadas conforme al 92.94% de los diagnósticos capturados



Servicio de Cirugía General

20 Diagnósticos de Egreso más frecuentes enero – junio 2007

Causa	Femenino	Masculino	Total
Colecistitis y colelitiasis	741	204	945
Hernia inguinal	122	343	465
Neoplasias	251	64	315
Apendicitis aguda	95	84	179
Hernia umbilical	111	67	178
Otras hernias de pared	111	34	145
Diabetes mellitus	31	53	84
Trastorno de la glándula tiroides	59	8	67
Síndrome doloroso abdominal	41	16	57
Insuficiencia renal crónica	23	22	45
Estado de choque	17	13	30
Alteración de la estática pélvica	29	0	29
Pancreatitis aguda	14	14	28
Hernia femoral	13	14	27
Ictericia	13	14	27
Fisura y fístula anal	0	22	22
Obstrucción del conducto biliar	19	3	22
Obstrucción intestinal	13	8	21
Neumonía	11	6	17
Fibroadenosis de mama	16	1	17
Otros	392	266	658
Total	2,122	1,256	3,378

Nota: los diagnósticos que en este cuadro se presentan son de acuerdo a la afección principal



Servicio de Cirugía General

20 Principales Causas de Defunción enero – junio 2007

Causa	Femenino	Masculino	Total
Estado de choque	15	13	28
Neoplasias	10	2	12
Septicemia	4	5	9
Obstrucción intestinal	4	2	6
Colecistitis y colelitiasis	2	3	5
Hemorragia gastrointestinal	2	2	4
Diabetes mellitus	2	1	3
Complicaciones de hernias	3	0	3
Cardiopatía isquémica	2	0	2
Embolia pulmonar	2	0	2
Insuficiencia respiratoria aguda	2	0	2
Perforación del intestino (no traumática)	0	2	2
Peritonitis	1	1	2
Insuficiencia hepática	0	2	2
Pancreatitis aguda	0	2	2
Abdomen agudo	2	0	2
Ictericia	1	1	2
Gangrena gaseosa	0	1	1
Acidosis	0	1	1
Vasculopatía necrotizante	0	1	1
Otros	11	5	16
Total	63	44	107

Nota: los diagnósticos que en este cuadro se presentan son de acuerdo a la afección principal



Servicio de Cirugía General

20 Principales Cirugías y Procedimientos no Quirúrgicos enero – junio 2007

Causa	Femenino	Masculino	Total
Reparación de hernia inguinal	126	254	380
Colecistectomía laparoscópica	247	41	288
Colecistectomía	240	44	284
Desbridamiento excisional de herida, infección o quemadura	43	179	222
Biopsia y Excisión de tejido blando	116	68	184
Herniorrafia umbilical	75	53	128
Otra reparación de hernia	89	27	116
Histerectomía	85	0	85
Tiroidectomía	58	7	65
Biopsia de piel y tejido subcutáneo	33	31	64
Laparotomía exploradora y lavado peritoneal	35	18	53
Desbridamiento no excisional de herida, infección o quemadura	4	38	42
Biopsia de mama	25	9	34
Amputación de dedo de pie	4	22	26
Ooforectomía	20	0	20
Reparación de cistocele y rectocele	18	0	18
Amputación por encima de la rodilla	10	6	16
Biopsia de tejido blando	8	7	15
Reparación de hernia hiatal	11	3	14
Esplenectomía y esplenotomía	7	3	10
Otros	113	95	208
Total	1,367	905	2,272

Nota: los diagnósticos que en este cuadro se presentan son de acuerdo a la afección principal



Cirugía General 303-A

Comparativo de Productividad enero – junio / 2006-2007

Actividad	2006				2007			
	Programado	Realizado	% de avance	Calificación	Programado	Realizado	% de avance	Calificación
Consultas de primera vez	596	802	134.56	V	856	945	110.40	V
Consultas subsecuentes	1,027	898	87.44	R	1,297	921	71.01	R
Total	1,623	1,700	104.74	V	2,153	1,866	86.67	R
Interconsultas						*14		
Ingresos		603				975		
Egresos	391	535	136.83	V	606	784	129.37	V
Intervenciones quirúrgicas	334	418	125.15	V	594	633	106.57	V
Procedimientos no quirúrgicos		464				44		
Días paciente	2,750	4,238	154.11	V	5,040	5,030	99.80	V
Días cama	3,276	4,986	152.20	V	6,552	6,481	98.92	V
Porcentaje de ocupación	83.94	85.00	101.26	V	76.92	77.61	100.90	V

*empezó a reportar a partir del mes de "junio"



Cirugía General 303-A

20 Principales Motivos de Consulta enero – junio 2007

CAUSA	Femenino	Masculino	Total	%
Colecistitis y colelitiasis	365	86	451	24.17
Hernia inguinal	91	155	246	13.18
Neoplasias	168	46	214	11.47
Hernia umbilical	77	48	125	6.70
Diabetes mellitus	12	82	94	5.04
Otras hernias de pared	46	23	69	3.70
Enfermedad del reflujo gastroesofagico sin esofagitis	34	15	48	2.57
Trastornos tiroideos	44	2	46	2.47
Alteración de la estática pélvica	34	0	34	1.82
Cuidados posteriores a la cirugía	26	8	34	1.82
Enfermedad de la vesícula biliar, no especificada	16	1	17	0.91
Gastritis	12	3	15	0.80
Síndrome del colon irritable sin diarrea	12	2	14	0.75
Hernia femoral	13	0	13	0.70
Quiste tricodermico	5	8	13	0.70
Diarrea y gastroenteritis de presunto origen infeccioso	6	2	8	0.43
Trastorno granulomatoso de piel y del tejido subcutáneo	5	3	8	0.43
Ictericia	7	1	8	0.43
Calculo del riñón y vías urinarias	4	3	7	0.38
Quistes ováricos	7	0	7	0.38
Otros	253	141	395	21.15
TOTAL	1,237	629	1,866	100.00

Nota: los diagnósticos que en este cuadro se presentan son de acuerdo a la afección principal
Patologías determinadas conforme al 91.59% de los diagnósticos capturados



Cirugía General 303-A

20 Diagnósticos de Egreso más frecuentes enero – junio 2007

Causa	Femenino	Masculino	Total
Colecistitis y colelitiasis	166	44	210
Hernia inguinal	25	74	99
Neoplasias	58	15	73
Apendicitis aguda	30	16	46
Hernia umbilical	21	13	34
Diabetes mellitus	8	22	30
Otras hernias	19	8	27
Síndrome doloroso abdominal	9	5	14
Trastornos tiroideos	8	3	11
Insuficiencia venosa (crónica) (periférica)	8	3	11
Alteración de la estática pélvica	10	0	10
Insuficiencia renal crónica	4	5	9
Pancreatitis aguda	5	3	8
Estado de choque	4	4	8
Flebitis y tromboflebitis de vasos de miembros inferiores	7	1	8
Quistes de ovario	7	0	7
Trombocitopenias primarias	6	1	7
Ictericia	4	2	6
Obstrucciones intestinales	4	1	5
Hernia femoral	2	2	4
Otros	101	56	157
Total	506	278	784

Nota: los diagnósticos que en este cuadro se presentan son de acuerdo a la afección principal



Cirugía General 303-A

10 Principales Causas de Defunción enero – junio 2007

Causa	Femenino	Masculino	Total
Estado de choque	4	4	8
Septicemias	1	1	2
Diabetes mellitus	1	1	2
Cardiopatía isquémica	2	0	2
Gangrena gaseosa	0	1	1
Neoplasias	0	1	1
Trombocitopenia (hemorrágica) esencial	1	0	1
Insuficiencia venosa (crónica) (periférica)	0	1	1
Derrame pleural	1	0	1
Obstrucción intestinal	1	0	1
Peritonitis	1	0	1
Pancreatitis aguda	0	1	1
Insuficiencia renal aguda	0	1	1
Sepsis puerperal	1	0	1
Abdomen agudo	1	0	1
Total	14	11	25

Nota: los diagnósticos que en este cuadro se presentan son de acuerdo a la afección principal



Cirugía General 303-A

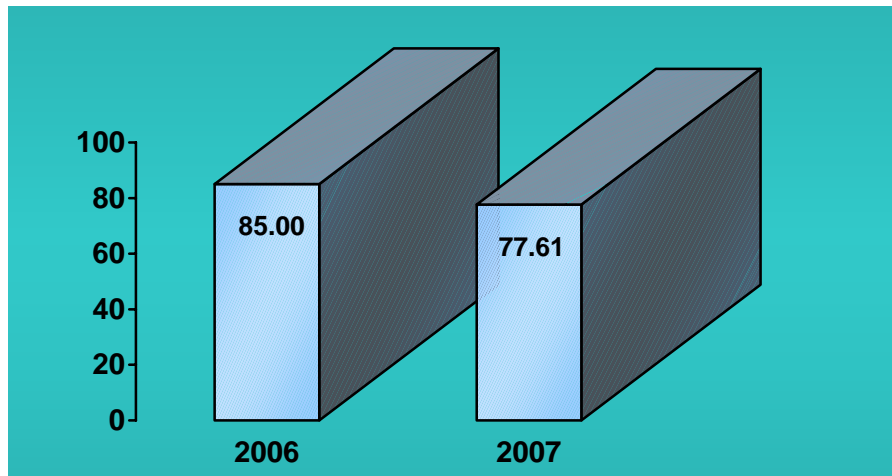
Principales Cirugías y Procedimientos no Quirúrgicos enero – junio 2007

Causa	Femenino	Masculino	Total
Desbridamiento excisional de herida, infección o quemadura	15	159	174
Colecistectomía	55	16	71
Reparación de hernia inguinal	21	44	65
Biopsia y Excisión de tejido blando	33	25	58
Colecistectomía laparoscópica	45	11	56
Desbridamiento no excisional de herida, infección o quemadura	4	38	42
Histerectomía	31	0	31
Herniorrafia umbilical	12	12	24
Amputación de dedo de pie	3	17	20
Otra reparación de hernia	15	5	20
Biopsia de piel y tejido subcutáneo	7	8	15
Esplenectomía y esplenotomía	7	3	10
Ooforectomía	10	0	10
Biopsia de mama	6	3	9
Extirpación de ganglio linfático inguinal	5	4	9
Reparación de cistocele y rectócele	7	0	7
Tiroidectomía	3	3	6
Biopsia de estructura linfática	4	1	5
Reparación de hernia hiatal	3	2	5
Laparotomía exploradora y lavado peritoneal	2	2	4
Otros	17	19	36
Total	305	372	677

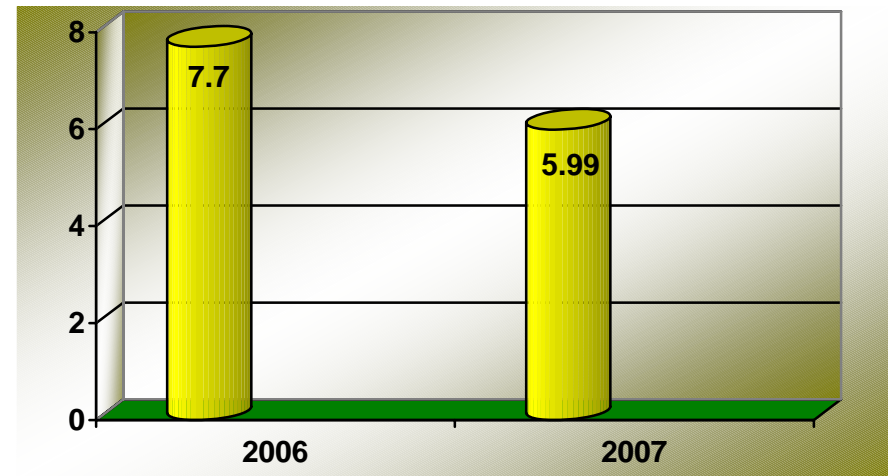
Nota: los diagnósticos que en este cuadro se presentan son de acuerdo a la afección principal



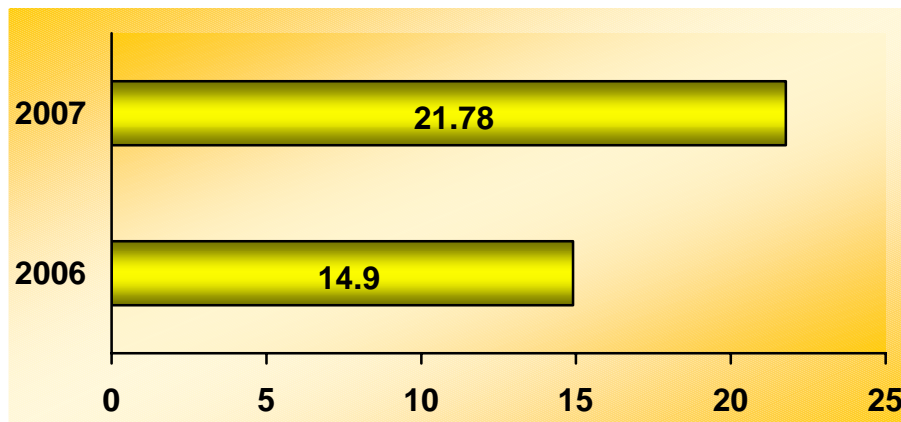
CIRUGÍA GENERAL 303-A



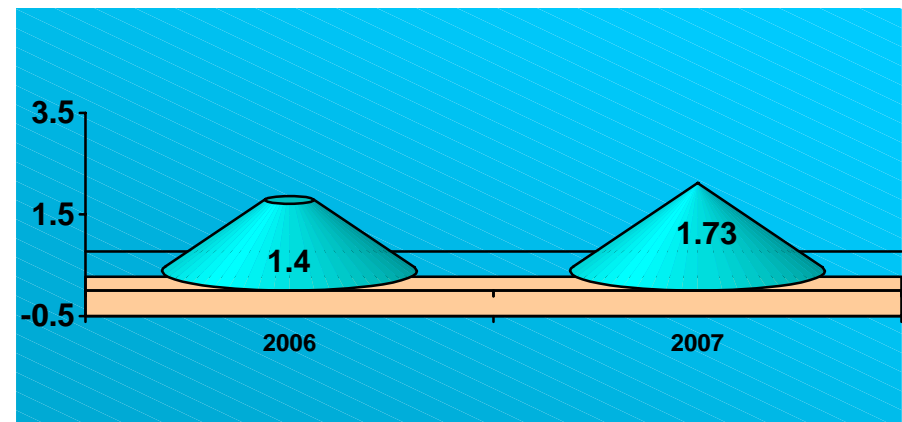
PORCENTAJE DE OCUPACIÓN_



PROMEDIO DE DÍAS ESTANCIA



ÍNDICE DE ROTACIÓN



INTERVALO DE SUSTITUCIÓN



Cirugía General 303-A

Recursos Humanos

Categoría	Turno				Total
	Matutino	Vespertino	Nocturno	Sab, dom y fest	
Rama médica					
Jefe de servicio	2	0	0	0	2
Medico especialista "B"	1	0	0	0	1
Medico especialista "C"	4	0	0	0	4
Rama de enfermería					
Jefe de enfermeras "C"	1	0	0	0	1
Enfermera general titulada "A"	4	3	1	0	8
Enfermera general titulada "B"	0	0	1	0	1
Auxiliar de enfermería "B"	2	1	0	0	3
Enfermera general titulada "C"	0	0	1	0	1
Rama paramédica					
Afanadora	4	0	0	2	6
Rama afín administrativa					
Apoyo administrativo en salud a-4	1	0	0	0	1
Apoyo administrativo en salud a-3	2	0	0	0	2
Total	21	4	3	2	30

Fuente: dirección de recursos humanos



Cirugía General 303-A

Equipo de Cómputo

Descripción del equipo	Procedencia (adquisición o donación)	Año de adquisición	Procesador	Velocidad en mhz	Cantidad
C.p.u. hewlett packard vectra vl 2 4/50	Adquisición	01/01/99	80486	50	1
C.p.u.- hewlett packard vectra 500 series	Adquisición	01/01/99	80586/pentium	166	1
C.p.u. alaska paxson 4	Adquisición	03/10/03	Athion px 2000+	1.67	1
Total					3

Fuente : subdirección de sistemas administrativos

Reguladores y Fuentes de Potencia Ininterrumpidas

Descripción del equipo	Marca	Modelo	Tipo	Potencia v.a.	Cantidad
Unidad de potencia ininterrumpida/regulador	Tripp lite	Omni smart		200	1
Total					1

Fuente : subdirección de sistemas administrativos



Cirugía General 304-A

Comparativo de Productividad enero – junio / 2006-2007

Actividad	2006				2007			
	Programado	Realizado	% de avance	Calificación	Programado	Realizado	% de avance	Calificación
Consultas de primera vez	437	619	141.65	V	682	656	96.19	A
Consultas subsecuentes	1,300	1275	98.08	V	1,578	1,522	96.45	A
Total	1,737	1,894	109.04	V	2,260	2,178	96.37	A
Ínterconsultas		34				72		
Ingresos		525				582		
Egresos	351	499	142.17	V	586	610	104.10	V
Intervenciones quirúrgicas	285	352	123.51	V	424	442	104.25	V
Procedimientos no quirúrgicos		5				8		
Días paciente	3,585	3,651	101.84	V	3,676	3,769	102.53	V
Días cama	4,368	4,368	100.00	V	4,368	4,276	97.89	V
Porcentaje de ocupación	82.07	83.59	101.85	V	84.16	88.14	104.73	V



Cirugía General 304-A

20 Principales Motivos de Consulta enero – junio 2007

CAUSA	Femenino	Masculino	Total	%
Colecistitis y colelitiasis	405	76	481	22.08
Atención de los apositos y suturas	154	88	242	11.11
Hernia inguinal	55	184	239	10.97
Cuidados posteriores a la cirugía	126	61	187	8.59
Neoplasias	141	30	171	7.85
Otras hernias de pared	96	37	133	6.11
Hernia umbilical	84	47	131	6.01
Síndrome del colon irritable sin diarrea	27	6	33	1.52
Trastornos tiroideos	20	5	25	1.15
Alteración de la estática pélvica	23	0	23	1.06
Diabetes mellitus	10	12	22	1.01
Apendicitis	10	10	20	0.92
Calculo del riñón y vías urinarias	14	4	18	0.83
Enfermedad del reflujo gastroesofagico sin esofagitis	16	1	17	0.78
Hipertrofia de la mama	1	14	15	0.69
Hernia femoral	3	10	13	0.60
Gastritis	11	0	11	0.51
Quiste tricodeamico	6	4	10	0.46
Trastorno granulomatoso de piel y del tejido subcutáneo	9	1	10	0.46
Pancreatitis aguda	1	8	9	0.41
Otros	254	114	368	16.88
TOTAL	1,466	712	2,178	100.00

Nota: los diagnósticos que en este cuadro se presentan son de acuerdo a la afección principal
Patologías determinadas conforme al 94.54% de los diagnósticos capturados



Cirugía General 304-A

20 Diagnósticos de Egreso más frecuentes enero – junio 2007

Causa	Femenino	Masculino	Total
Colecistitis y colelitiasis	151	23	174
Hernia inguinal	17	55	72
Neoplasias	60	7	67
Hernia umbilical	30	11	41
Otras hernias	26	6	32
Apendicitis aguda	14	6	20
Fibroadenosis de mama	12	0	12
Síndrome doloroso abdominal	9	2	11
Ictericia	6	4	10
Diabetes mellitus	4	6	10
Quistes de ovario	8	0	8
Insuficiencia renal crónica	5	3	8
Obstrucción del conducto biliar	6	1	7
Pancreatitis aguda	4	3	7
Obstrucciones intestinales	4	2	6
Alteración de la estática pélvica	6	0	6
Trastornos tiroideos	4	1	5
Hipertrofia de la mama	0	5	5
Calculo del riñón y vías urinarias	4	0	4
Hernia femoral	0	4	4
Otros	77	24	101
Total	447	163	610

Nota: los diagnósticos que en este cuadro se presentan son de acuerdo a la afección principal



Cirugía General 304-A

Principales Causas de Defunción enero – junio 2007

Causa	Femenino	Masculino	Total
Estado de choque	3	0	3
Neoplasias	2	0	2
Obstrucción intestinal	1	1	2
Embolia pulmonar	1	0	1
Enfermedad cerebrovascular	1	0	1
Edema pulmonar	1	0	1
Insuficiencia respiratoria aguda	1	0	1
Fístula del intestino	1	0	1
Peritonitis	0	1	1
Abdomen agudo	1	0	1
Ictericia	1	0	1
Total	13	2	15

Nota: los diagnósticos que en este cuadro se presentan son de acuerdo a la afección principal



Cirugía General 304-A

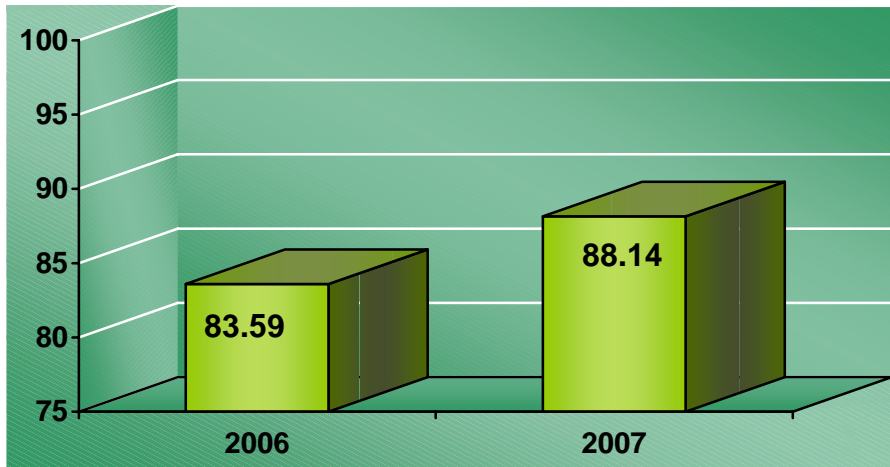
20 Principales Cirugías y Procedimientos no Quirúrgicos enero – junio 2007

Causa	Femenino	Masculino	Total
Reparación de hernia inguinal	20	69	89
Colecistectomía	61	9	70
Biopsia y Excisión de tejido blando	52	18	70
Colecistectomía laparoscópica	62	7	69
Herniorrafia umbilical	23	8	31
Otra reparación de hernia	18	3	21
Histerectomía	13	0	13
Laparotomía exploradora y lavado peritoneal	9	1	10
Desbridamiento excisional de herida, infección o quemadura	4	3	7
Reparación de cistocele y rectocele	6	0	6
Otra reparación de pared abdominal	4	2	6
Biopsia de piel y tejido subcutáneo	4	2	6
Biopsia de mama	5	1	6
Tiroidectomía	4	1	5
Amputación de dedo de pie	0	3	3
Reparación de hernia hiatal	2	1	3
Anastomosis de intestino	1	2	3
Circuncisión	0	3	3
Extracción de dispositivo de drenaje peritoneal	1	1	2
Ooforectomía	2	0	2
Otros	13	12	25
Total	304	146	450

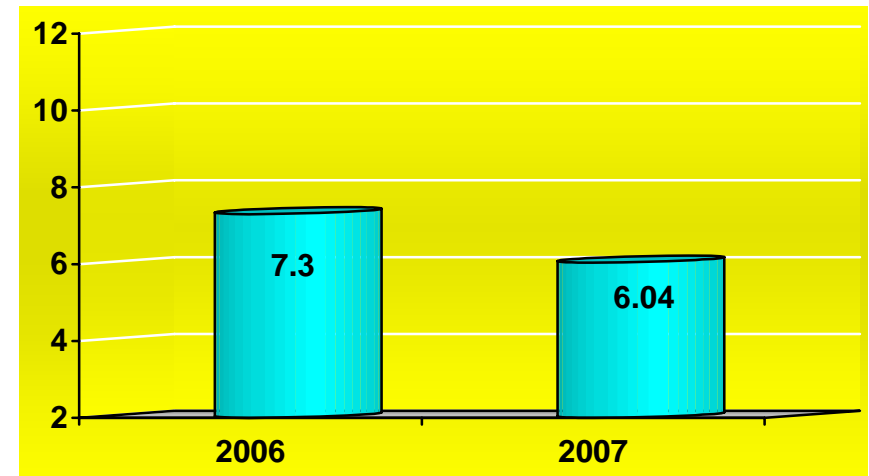
Nota: los diagnósticos que en este cuadro se presentan son de acuerdo a la afección principal



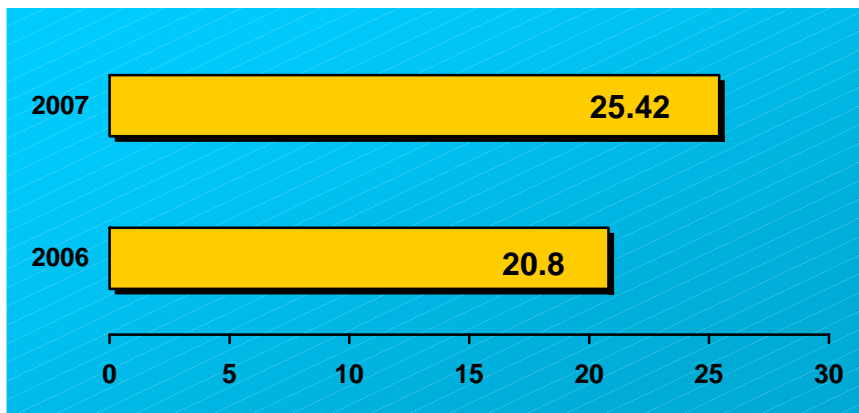
CIRUGÍA GENERAL 304-A



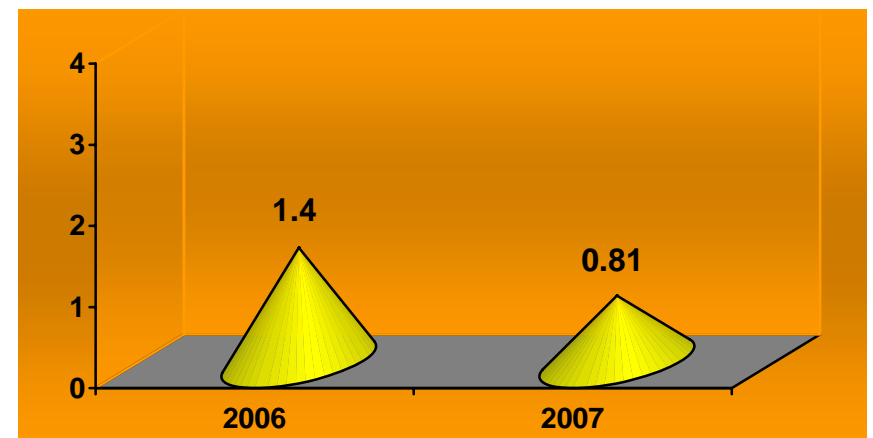
PORCENTAJE DE OCUPACIÓN



PROMEDIO DE DÍAS ESTANCIA



ÍNDICE DE ROTACIÓN



INTERVALO DE SUSTITUCIÓN



Cirugía General 304-A

Recursos Humanos

Categoría	Turno				Total
	Matutino	Vespertino	Nocturno	Sab, dom y fest	
Rama médica					
Cirujano dentista "A"	1	0	0	0	1
Medico general "C"	1	0	0	0	1
Medico especialista "B"	1	1	0	0	2
Medico especialista "C"	1	0	0	0	1
Rama de enfermería					
Jefe de enfermeras "C"	1	0	0	0	1
Enfermera general titulada "A"	0	0	2	0	2
Auxiliar de enfermería "A"	2	2	1	0	5
Enfermera general titulada "B"	3	0	1	0	4
Auxiliar de enfermería "B"	0	1	0	0	1
Enfermera general titulada "C"	2	1	0	0	3
Enfermera especialista "C"	1	0	0	0	1
Rama paramédica					
Afanadora	6	2	0	1	9
Rama afín administrativa					
Apoyo administrativo en salud a-7	2	0	0	0	2
Apoyo administrativo en salud a-4	2	0	0	0	2
Apoyo administrativo en salud a-2	0	1	0	0	1
Total	23	8	4	1	36

Fuente: dirección de recursos humanos



Cirugía General 304-A

Equipo de Cómputo

Descripción del equipo	Procedencia (adquisición o donación)	Año de adquisición	Procesador	Velocidad en mhz	Cantidad
C.p.u. compaq prolinea 4/25 s	Adquisición	01/01/99	80486	25	1
C.p.u. compaq deskpro en	Adquisición	01/01/99	Pentium iii	733	1
C.p.u. lanix 486dlc	Adquisición	01/01/99	80486	66	1
C.p.u alaska paxson 4	Adquisición	27/10/03	Athion xp 2000	1.67	1
Total					4

Fuente : subdirección de sistemas administrativos

Impresoras

Descripción del equipo	Modelo	Tipo	Cantidad
Impresora Random	02691F		1
Total			1

Fuente : subdirección de sistemas administrativos



Cirugía General 305-A

Comparativo de Productividad enero – junio / 2006-2007

Actividad	2006				2007			
	Programado	Realizado	% de avance	Calificación	Programado	Realizado	% de avance	Calificación
Consultas de primera vez	670	643	95.97	A	811	665	82.00	R
Consultas subsecuentes	1,002	749	74.75	R	1,064	854	80.25	R
Total	1,672	1,392	83.25	R	1,875	1,519	81.01	R
Ingresos		579				949		
Egresos	410	472	115.12	V	580	734	126.55	V
Intervenciones quirúrgicas	239	277	115.90	V	398	328	82.41	R
Procedimientos no quirúrgicos		32				3		
Días paciente	2,523	3,985	157.95	V	5,255	4,992	95.00	A
Días cama	3,276	4,626	141.21	V	6,552	6,550	100.00	V
Porcentaje de ocupación	77.01	86.14	111.86	V	80.20	76.21	95.02	A



Cirugía General 305-A

20 Principales Motivos de Consulta enero – junio 2007

CAUSA	Femenino	Masculino	Total	%
Colecistitis y colelitiasis	288	57	345	22.71
Hernia inguinal	65	175	240	15.80
Neoplasias	129	42	171	11.26
Cuidados posteriores a la cirugía	90	34	124	8.16
Hernia umbilical	52	32	84	5.53
Otras hernias de pared	55	21	76	5.00
Trastornos tiroideos	25	2	27	1.78
Atención de ileostomía, colostomía y orificios artificiales	15	5	20	1.32
Enfermedad del reflujo gastroesofágico sin esofagitis	13	4	17	1.12
Síndrome del colon irritable sin diarrea	12	3	15	0.99
Alteración de la estática pélvica	15	0	15	0.99
Trastorno granulomatoso de piel y del tejido subcutáneo	8	5	13	0.86
Gastritis	11	1	12	0.79
Calculo del riñón y vías urinarias	8	4	12	0.79
Diabetes mellitus	0	8	8	0.53
Infección de vías urinarias	4	3	7	0.46
Orquitis, epididimitis y orquiepididimitis	0	7	7	0.46
Hernia femoral	4	1	5	0.33
Enfermedad de la vesícula biliar, no especificada	4	1	5	0.33
Ictericia	4	1	5	0.33
Otros	175	136	311	20.46
TOTAL	977	542	1,519	100.00

Nota: los diagnósticos que en este cuadro se presentan son de acuerdo a la afección principal
Patologías determinadas conforme al 92.30 de los diagnósticos capturados



Cirugía General 305-A

20 Diagnósticos de Egreso más frecuentes enero – junio 2007

Causa	Femenino	Masculino	Total
Colecistitis y colelitiasis	184	77	261
Hernia inguinal	24	70	94
Neoplasias	29	16	45
Apendicitis aguda	19	18	37
Otras hernias	21	9	30
Hernia umbilical	16	13	29
Diabetes mellitus	6	16	22
Síndrome doloroso abdominal	12	5	17
Neumonías	8	5	13
Hernia femoral	4	8	12
Insuficiencia renal crónica	8	4	12
Fístula anal y anorrectal	0	10	10
Estado de choque	6	2	8
Pancreatitis aguda	4	3	7
Hemorragia gastrointestinal	1	5	6
Desviación del tabique nasal	3	3	6
Enfermedad diverticular del intestino	2	4	6
Enfermedad del reflujo gastroesofágico	3	1	4
Obstrucciones intestinales	1	3	4
Alteración de la estática pélvica	4	0	4
Otros	50	57	107
Total	405	329	734

Nota: los diagnósticos que en este cuadro se presentan son de acuerdo a la afección principal



Cirugía General 305-A

Principales Causas de Defunción enero – junio 2007

Causa	Femenino	Masculino	Total
Estado de choque	4	2	6
Colecistitis	1	2	3
Hemorragia gastrointestinal	1	2	3
Septicemia	0	1	1
Obesidad extrema con hipoventilacion alveolar	0	1	1
Insuficiencia respiratoria aguda	1	0	1
Apendicitis aguda con peritonitis	1	0	1
Obstrucción intestinal	1	0	1
Adherencias peritoneales	1	0	1
Insuficiencia hepática	0	1	1
Absceso del hígado	1	0	1
Lupus eritematoso sistémico	1	0	1
Insuficiencia renal crónica	0	1	1
Total	12	10	22

Nota: los diagnósticos que en este cuadro se presentan son de acuerdo a la afección principal



Cirugía General 305-A

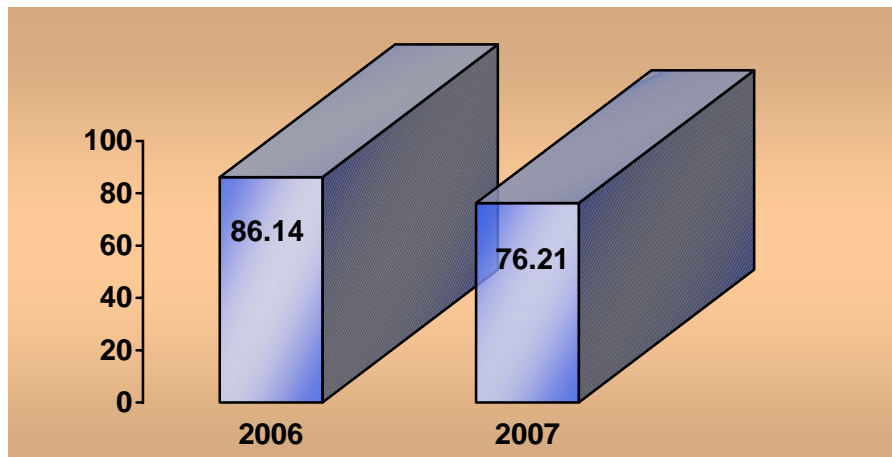
Principales Cirugías y Procedimientos no Quirúrgicos enero – junio 2007

Causa	Femenino	Masculino	Total
Reparación de hernia inguinal	24	52	76
Colecistectomía	42	6	48
Colecistectomía laparoscopica	38	7	45
Otra reparación de hernia	20	7	27
Herniorrafia umbilical	9	12	21
Biopsia y Excisión de tejido blando	11	7	18
Biopsia de piel y tejido subcutáneo	11	5	16
Histerectomía	9	0	9
Biopsia de mama	6	2	8
Laparotomía exploradora y lavado peritoneal	5	2	7
Desbridamiento excisional de herida, infección o quemadura	3	2	5
Reparación de cistocele y rectocele	3	0	3
Cierre de estoma de intestino grueso	2	1	3
Tiroidectomía	2	0	2
Amputación de dedo de pie	1	1	2
Reparación de hernia hiatal	2	0	2
Amputación por encima de la rodilla	1	1	2
Extirpación de tejido mamario ectopico	2	0	2
Circuncisión	0	1	1
Ooforectomía	1	0	1
Otros	12	21	33
Total	204	127	331

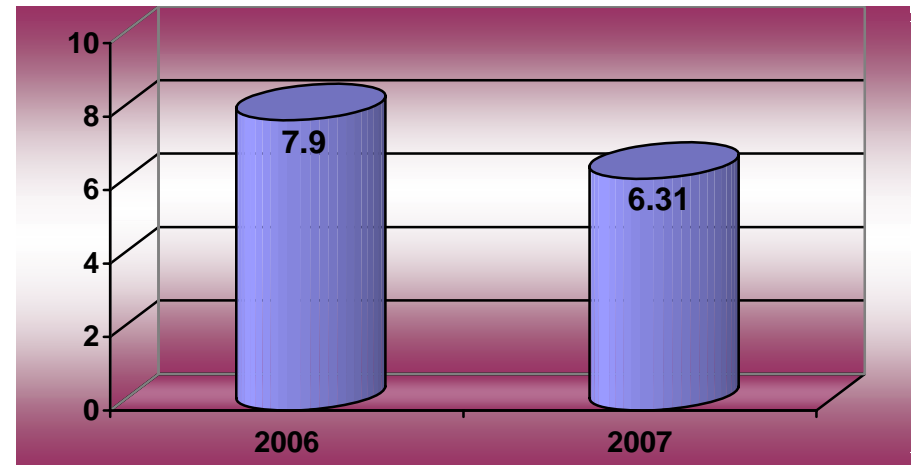
Nota: los diagnósticos que en este cuadro se presentan son de acuerdo a la afección principal



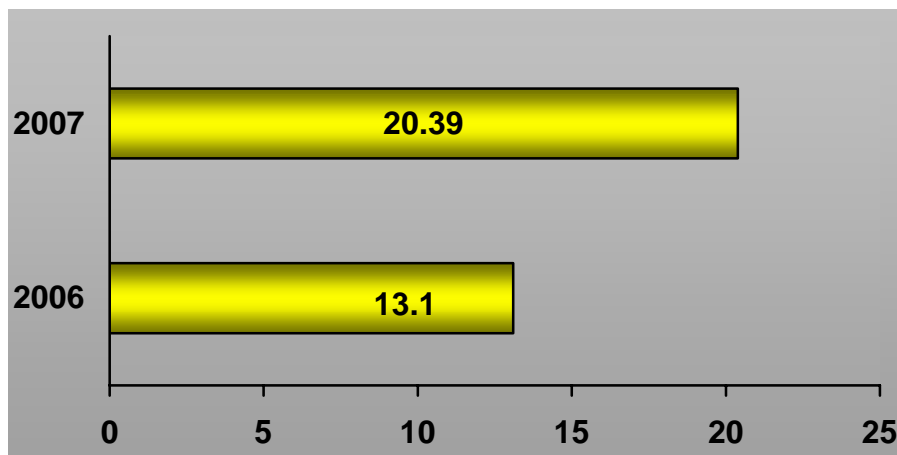
CIRUGÍA GENERAL 305-A



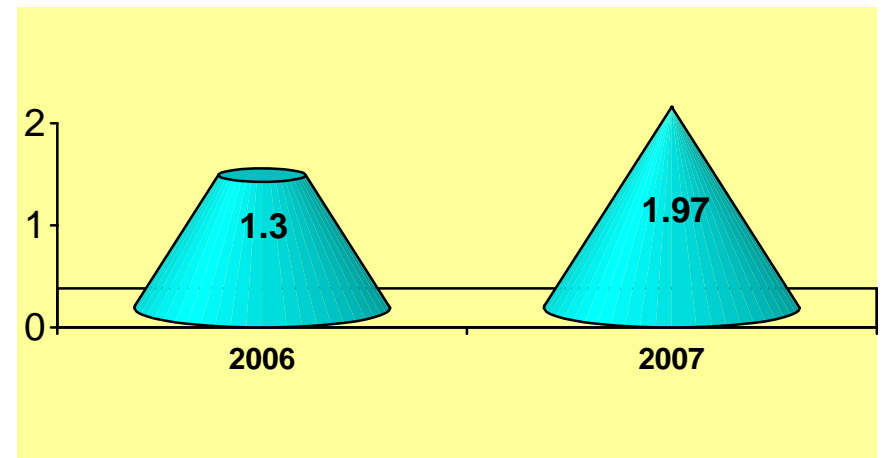
PORCENTAJE DE OCUPACIÓN_



PROMEDIO DE DÍAS ESTANCIA



ÍNDICE DE ROTACIÓN



INTERVALO DE SUSTITUCIÓN



Cirugía General 305-A

Recursos Humanos

Categoría	Turno					Total
	Matutino	Vespertino	Nocturno	Completo	Sab, dom y fest	
Rama médica						
Jefe de servicios	1	0	0	0	0	1
Medico especialista "A"	2	0	0	0	0	2
Medico especialista "B"	3	0	0	0	0	3
Medico especialista "C"	1	0	0	0	0	1
Rama de enfermería						
Enfermera jefe de servicios	1	0	0	0	0	1
Enfermera general titulada "A"	3	2	3	0	0	8
Auxiliar de enfermería "A"	2	2	0	0	0	4
Enfermera general titulada "B"	0	0	1	0	0	1
Auxiliar de enfermería "B"	2	0	0	0	0	2
Enfermera general titulada "C"	0	1	0	0	0	1
Rama paramédica						
Afanadora	4	1	2	0	0	7
Camillero	1	1	0	0	0	2
Lavandera en hospital	0	1	0	0	0	1
Rama afín administrativa						
Apoyo administrativo en salud a-6	1	0	0	0	0	1
Apoyo administrativo en salud a-4	2	0	0	0	0	2
Apoyo administrativo en salud a-2	1	0	0	0	0	1
Total	24	8	6	0	0	38

Fuente: dirección de recursos humanos



Cirugía General 305-A

Equipo de Cómputo

Descripción del equipo	Procedencia (adquisición o donación)	Año de adquisición	Procesador	Velocidad en mhz	Cantidad
C.p.u compaq deskpro en	Adquisición	01/01/99	Pentium iii	733	1
C.p.u compaq dp 2000	Adquisición	01/01/99	Pentium mmx	166	1
C.p.u. alaska paxson 4	Adquisición	09/10/03	Athion px 2000+	1.67	1
Total					3

Fuente : subdirección de sistemas administrativos

Impresoras

Descripción del equipo	Modelo	Tipo	Cantidad
Impresora olivetti	Jp 192	Inyección	1
Impresora hp	Laser jet 5l	Laser	1
Total			2

Fuente : subdirección de sistemas administrativos



Cirugía General 306-A

Comparativo de Productividad enero – junio / 2006-2007

Actividad	2006				2007			
	Programado	Realizado	% de avance	Calificación	Programado	Realizado	% de avance	Calificación
Consultas de primera vez	516	848	164.34	V	1,086	906	83.43	R
Consultas subsecuentes	444	912	205.41	V	1,450	937	64.62	R
Total	960	1,760	183.33	V	2,536	1,843	72.67	R
Ingresos		606				783		
Egresos	384	568	147.92	V	577	743	128.77	V
Intervenciones quirúrgicas	293	432	147.44	V	472	505	106.99	V
Procedimientos no quirúrgicos		10				1		
Días paciente	2,710	3,894	143.69	V	5,162	5,162	100.00	V
Días cama	3,276	4,446	135.71	V	6,552	6,329	96.60	A
Porcentaje de ocupación	82.72	87.58	106.05	V	78.79	81.56	103.52	V



Cirugía General 306-A

20 Principales Motivos de Consulta enero – junio 2007

CAUSA	Femenino	Masculino	Total	%
Colecistitis y colelitiasis	338	75	413	22.41
Hernia inguinal	117	243	360	19.53
Neoplasias	113	42	155	8.41
Hernia umbilical	92	48	140	7.60
Cuidados posteriores a la cirugía	72	28	100	5.43
Otras hernias de pared	76	17	93	5.05
Trastornos tiroideos	25	5	30	1.63
Enfermedad de la vesícula biliar, no especificada	19	0	19	1.03
Síndrome del colon irritable sin diarrea	15	2	17	0.92
Diabetes mellitus	8	8	16	0.87
Gastritis	9	6	15	0.81
Alteración de la estática pélvica	14	0	14	0.76
Quistes ováricos	14	0	14	0.76
Enfermedad del reflujo gastroesofagico sin esofagitis	11	2	13	0.71
Lipomatosis	4	5	9	0.49
Absceso cutáneo, furúnculo y carbunco	3	6	9	0.49
Quiste pilonidal sin absceso	7	2	9	0.49
Infección de vías urinarias	7	2	9	0.49
Adenomegalia	1	8	9	0.49
Calculo del riñón y vías urinarias	8	0	8	0.43
Otros	252	139	391	21.20
TOTAL	1,205	638	1,843	100.00

Nota: los diagnósticos que en este cuadro se presentan son de acuerdo a la afección principal
Patologías determinadas conforme al 92.62% de los diagnósticos capturados



Cirugía General 306-A

20 Diagnósticos de Egreso más frecuentes enero – junio 2007

Causa	Femenino	Masculino	Total
Colecistitis y colelitiasis	156	40	196
Hernia inguinal	45	102	147
Hernia umbilical	38	19	57
Neoplasias	39	13	52
Apendicitis aguda	22	29	51
Otras hernias	30	8	38
Insuficiencia renal crónica	4	6	10
Síndrome doloroso abdominal	8	2	10
Obstrucción del conducto biliar	7	2	9
Fístula anal y anorrectal	0	7	7
Obstrucciones intestinales	3	3	6
Alteración de la estática pélvica	6	0	6
Quistes de ovario	6	0	6
Diabetes mellitus	3	3	6
Enfermedad del reflujo gastroesofagico	4	2	6
Estado de choque	2	3	5
Septicemia	2	2	4
Úlcera gástrica y duodenal	2	2	4
Hipertrofia de la mama	0	4	4
Hernia hiatal congénita	4	0	4
Otros	60	55	115
Total	441	302	743

Nota: los diagnósticos que en este cuadro se presentan son de acuerdo a la afección principal



Cirugía General 306-A

Principales Causas de Defunción enero – junio 2007

Causa	Femenino	Masculino	Total
Estado de choque	2	3	5
Septicemia	2	2	4
Neoplasias	1	1	2
Complicaciones de hernias	2	0	2
Diabetes mellitus	1	0	1
Embolia pulmonar sin mencion de corazon pulmonar agudo	1	0	1
Neumonía	0	1	1
Obstruccion intestinal	1	0	1
Perforacion del intestino (no traumatica)	0	1	1
Insuficiencia hepatica	0	1	1
Colecistitis	0	1	1
Pancreatitis aguda	0	1	1
Ictericia	0	1	1
Total	10	12	22

Nota: los diagnósticos que en este cuadro se presentan son de acuerdo a la afección principal



Cirugía General 306-A

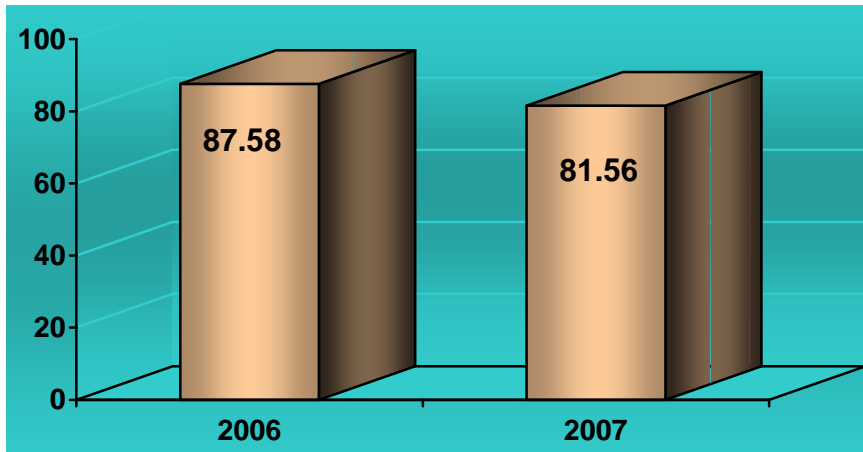
Principales Cirugías y Procedimientos no Quirúrgicos enero – junio 2007

Causa	Femenino	Masculino	Total
Reparación de hernia inguinal	43	61	104
Colecistectomía laparoscópica	71	12	83
Colecistectomía	50	9	59
Herniorrafia umbilical	26	11	37
Biopsia y Excisión de tejido blando	18	16	34
Otra reparación de hernia	26	8	34
Desbridamiento excisional de herida, infección o quemadura	20	13	33
Biopsia de piel y tejido subcutáneo	10	15	25
Histerectomía	22	0	22
Laparotomía exploradora y lavado peritoneal	11	5	16
Biopsia de mama	5	2	7
Ooforectomía	5	0	5
Anastomosis de intestino	1	4	5
Amputación por encima de la rodilla	2	3	5
Reparación de hernia hiatal	3	0	3
Extirpación local de lesión de mama	2	1	3
Fasciotomía	1	1	2
Amputación de dedo de pie	0	1	1
Reparación de cistocele y rectocele	1	0	1
Tiroidectomía	1	0	1
Otros	17	9	26
Total	335	171	506

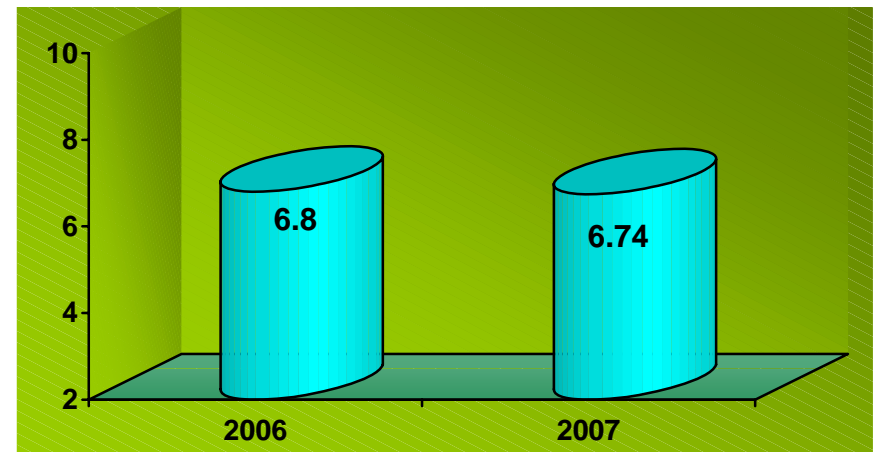
Nota: los diagnósticos que en este cuadro se presentan son de acuerdo a la afección principal



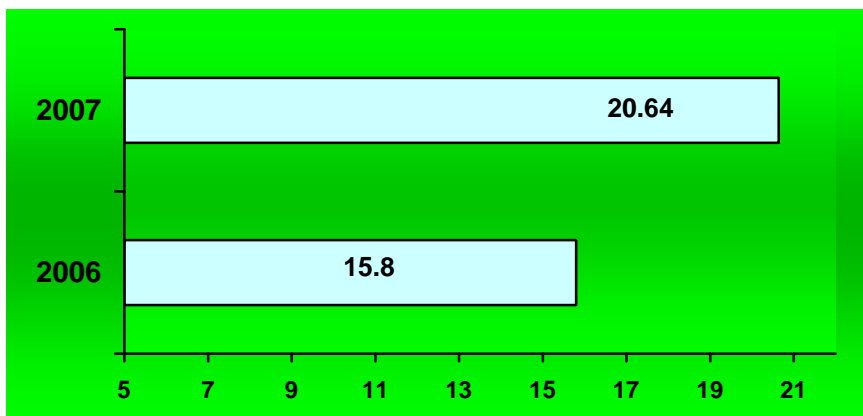
CIRUGÍA GENERAL 306-A



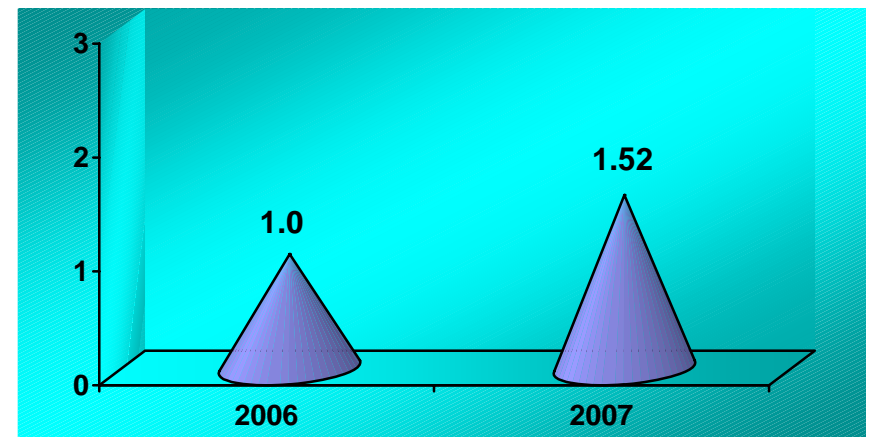
PORCENTAJE DE OCUPACIÓN



PROMEDIO DE DÍAS ESTANCIA



ÍNDICE DE ROTACIÓN



INTERVALO DE SUSTITUCIÓN



Cirugía General 306-A

Recursos Humanos

Categoría	Turno					Total
	Completo	Matutino	Vespertino	Nocturno	Sab, dom y fest	
Rama médica						
Jefe de servicio	1	1	0	0	0	2
Medico especialista "A"	0	1	0	1	0	2
Medico especialista "B"	0	2	1	0	0	3
Medico especialista "C"	0	5	0	0	0	5
Rama de enfermería						
Jefe de enfermeras "C"	0	1	0	0	0	1
Enfermera general titulada "A"	0	7	1	3	0	11
Auxiliar de enfermería "A"	0	2	3	1	0	6
Enfermera general titulada "B"	0	1	0	0	0	1
Rama paramédica						
Afanadora	0	4	1	0	1	6
Camillero	0	1	0	0	0	1
Rama afín administrativa						
Apoyo administrativo en salud a-6	0	1	0	0	0	1
Apoyo administrativo en salud a-4	0	2	0	0	1	3
Apoyo administrativo en salud a-3	0	0	0	0	1	1
Apoyo administrativo en salud a-2	0	0	0	1	0	1
Total	1	28	6	6	3	44

Fuente:: dirección de recursos humanos



Cirugía General 306-A

Equipo de Cómputo

Descripción del equipo	Procedencia (adquisición o donación)	Año de adquisición	Procesador	Velocidad en mhz	Cantidad
C.p.u. compaq deskpro en	Adquisición	01/01/99	Pentium iii	733	1
C.p.u. alaska paxson 4	Adquisición	30/10/03	Athion px 2000+	1.67	1
C.p.u. Microestar D915 GLVG	Recursos ext.	23/08/05	Pentium IV	3.0	1
Total					3

Fuente : subdirección de sistemas administrativos

Impresoras

Descripción del equipo	Modelo	Tipo	Cantidad
Impresora kyocera	Fs 1200	Laser	1
Total			1

Fuente : subdirección de sistemas administrativos



Cirugía General 307-A

Comparativo de Productividad enero – junio / 2006-2007

Actividad	2006				2007			
	Programado	Realizado	% de avance	Calificación	Programado	Realizado	% de avance	Calificación
Consultas de primera vez	432	505	116.90	V	636	558	87.74	R
Consultas subsecuentes	498	379	76.10	R	710	507	71.41	R
Total	930	884	95.05	A	1,346	1,065	79.12	R
Ingresos		417				524		
Egresos	371	415	111.86	V	598	507	84.78	R
Intervenciones quirúrgicas	261	233	89.27	R	358	301	84.08	R
Procedimientos no quirúrgicos		1				7		
Días paciente	4,851	4,845	99.88	V	4,647	4,917	105.81	V
Días cama	5,460	5,345	97.89	V	5,460	5,460	100.00	V
Porcentaje de ocupación	88.85	90.65	102.03	V	85.11	90.05	105.80	V



Cirugía General 307-A

20 Principales Motivos de Consulta enero – junio 2007

CAUSA	Femenino	Masculino	Total	%
Colecistitis y colelitiasis	180	38	218	20.47
Neoplasias	105	41	146	13.71
Hernia inguinal	46	83	129	12.11
Hernia umbilical	47	29	76	7.14
Otras hernias de pared	45	10	55	5.16
Diabetes mellitus	43	8	51	4.79
Trastornos tiroideos	47	2	49	4.60
Síndrome del colon irritable sin diarrea	12	5	17	1.60
Cuidados posteriores a la cirugía	9	7	16	1.50
Enfermedad del reflujo gastroesofagico sin esofagitis	10	3	13	1.22
Gastritis	9	3	12	1.13
Alteración de la estática pélvica	9	0	9	0.85
Absceso cutáneo, furúnculo y carbunco	4	4	8	0.75
Ictericia	5	3	8	0.75
Adenomegalia	1	7	8	0.75
Trastorno granulomatoso de piel y del tejido subcutáneo	5	2	7	0.66
Calculo del riñón y vías urinarias	5	2	7	0.66
Infección de vías urinarias	5	2	7	0.66
Lipomatosis	2	4	6	0.56
Pancreatitis aguda	3	3	6	0.56
Otros	150	67	217	20.37
TOTAL	742	323	1,065	100.00

Nota: los diagnósticos que en este cuadro se presentan son de acuerdo a la afección principal
Patologías determinadas conforme al 93.52% de los diagnósticos capturados



Cirugía General 307-A

20 Diagnósticos de Egreso más frecuentes enero – junio 2007

Causa	Femenino	Masculino	Total
Colecistitis y colelitiasis	84	20	104
Neoplasias	65	13	78
Hernia inguinal	11	42	53
Trastornos tiroideos	44	4	48
Apendicitis aguda	10	16	26
Otras hernias	15	3	18
Hernia umbilical	6	11	17
Diabetes mellitus	10	6	16
Absceso cutáneo, furúnculo y carbunco	1	6	7
Insuficiencia renal crónica	2	4	6
Ictericia	2	4	6
Estado de choque	2	4	6
Síndrome doloroso abdominal	2	3	5
Hernia femoral	4	0	4
Alteración de la estática pélvica	4	0	4
Enfermedad diverticular del intestino	1	2	3
Fístula anal y anorrectal	0	3	3
Obstrucciones intestinales	1	2	3
Pancreatitis aguda	1	2	3
Septicemia	1	2	3
Otros	57	37	94
Total	323	184	507

Nota: los diagnósticos que en este cuadro se presentan son de acuerdo a la afección principal



Cirugía General 307-A

Principales Causas de Defunción enero – junio 2007

Causa	Femenino	Masculino	Total
Neoplasias	6	0	6
Estado de choque	2	4	6
Septicemia	1	1	2
Acidosis	0	1	1
Complicaciones de hernias	1	0	1
Obstrucción intestinal	0	1	1
Intestino neurogenico	1	0	1
Perforación del intestino (no traumática)	0	1	1
Colecistitis	1	0	1
Colangitis	1	0	1
Hemorragia gastrointestinal	1	0	1
Vasculopatía necrotizante	0	1	1
Total	14	9	23

Nota: los diagnósticos que en este cuadro se presentan son de acuerdo a la afección principal



Cirugía General 307-A

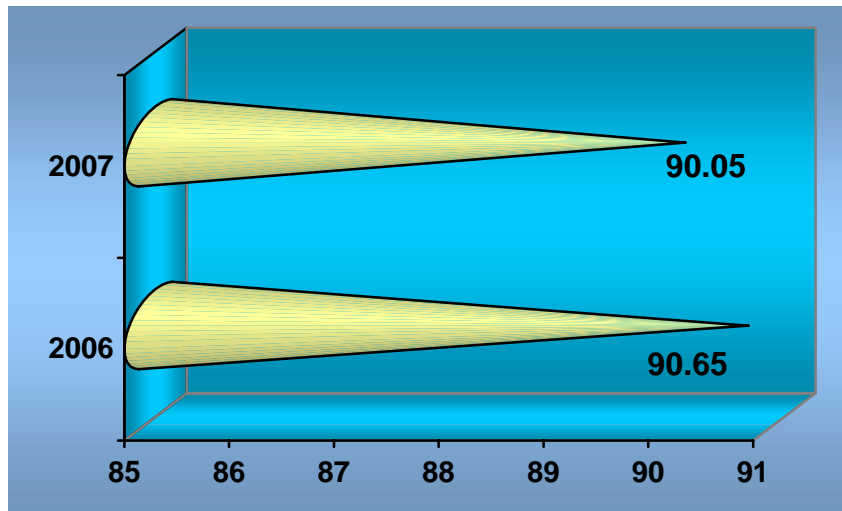
20 Principales Cirugías y Procedimientos no Quirúrgicos enero – junio 2007

Causa	Femenino	Masculino	Total
Tiroidectomía	48	3	51
Reparación de hernia inguinal	18	28	46
Colecistectomía	32	4	36
Colecistectomía laparoscópica	31	4	35
Laparotomía exploradora y lavado peritoneal	8	8	16
Herniorrafia umbilical	5	10	15
Biopsia de tejido blando	8	7	15
Otra reparación de hernia	10	4	14
Histerectomía	10	0	10
Dissección radical de cuello	8	1	9
Amputación por encima de la rodilla	5	1	6
Biopsia abierta o Excisión de glándula o conducto salival	4	0	4
Proctosigmoidoscopia rígida	4	0	4
Pancreatectomía y pancreatoduodenectomía	2	2	4
Biopsia de mama	3	1	4
Reparación de pared abdominal	3	0	3
Desbridamiento excisional de herida, infección o quemadura	1	2	3
Gastrostomía	1	1	2
Control de hemorragia de estómago o duodeno	1	1	2
Extirpación de quiste o seno pilonidal	2	0	2
Otros	15	12	27
Total	219	89	308

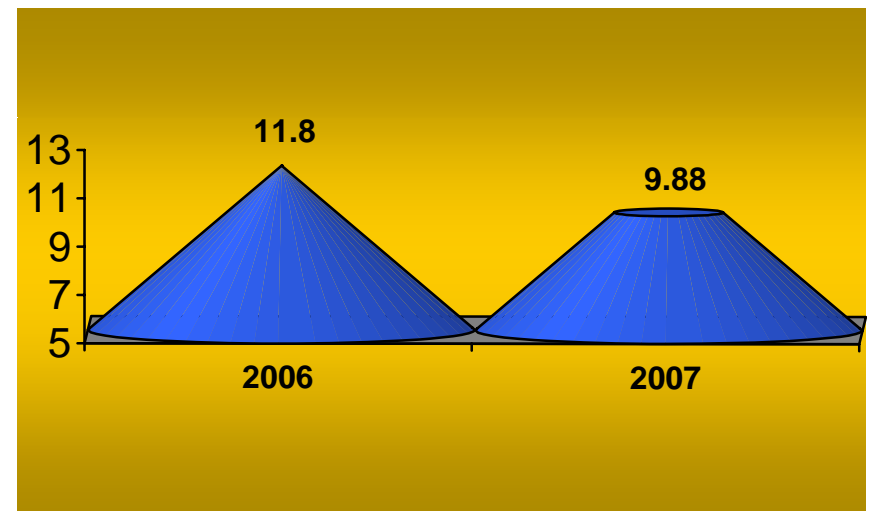
Nota: los diagnósticos que en este cuadro se presentan son de acuerdo a la afección principal



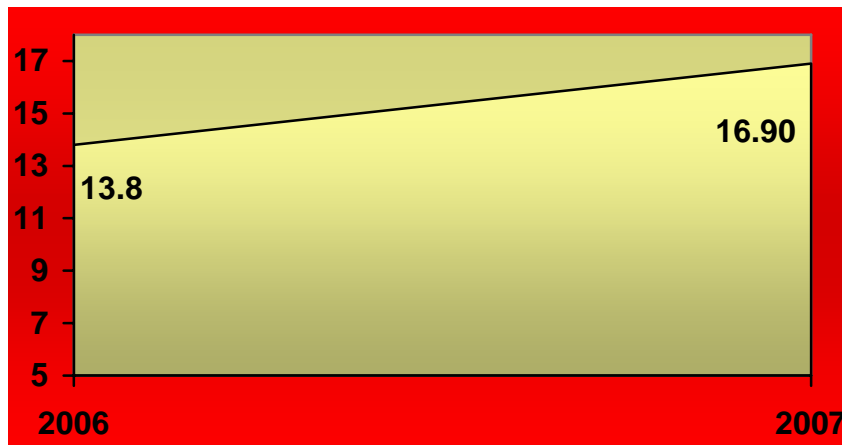
CIRUGÍA GENERAL 307-A



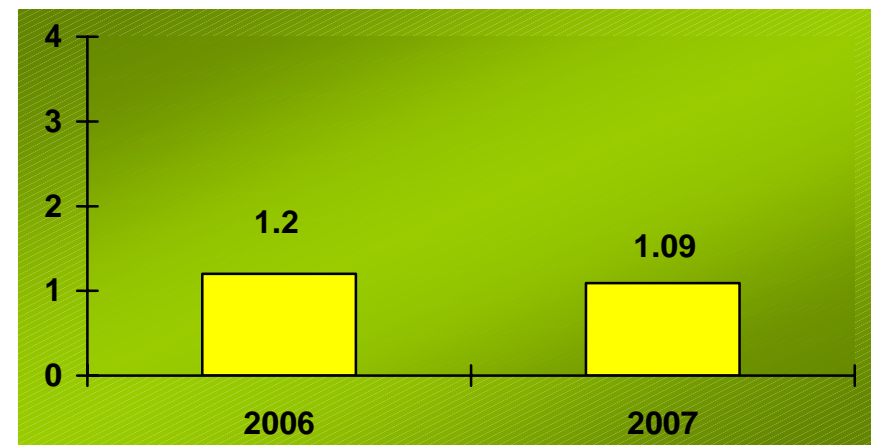
PORCENTAJE DE OCUPACIÓN



PROMEDIO DE DÍAS ESTANCIA



ÍNDICE DE ROTACIÓN



INTERVALO DE SUSTITUCIÓN



Cirugía General 307-A

Recursos Humanos

Categoría	Turno				Total
	Matutino	Vespertino	Nocturno	Sab, dom y fest	
Rama médica					
Medico especialista "A"	2	0	0	0	2
Medico especialista "B"	2	0	0	0	2
Medico especialista "C"	6	0	0	0	6
Rama de enfermería					
Jefe de enfermeras "C"	1	0	0	0	1
Enfermera general titulada "A"	5	2	2	0	9
Auxiliar de enfermería "A"	3	2	1	0	6
Enfermera general titulada "B"	0	1	0	0	1
Enfermera especialista "B"	1	0	0	0	1
Enfermera general titulada "C"	0	0	1	0	1
Rama paramédica					
Afanadora	2	2	0	1	5
Rama afín administrativa					
Apoyo administrativo en salud a-7	1	0	0	0	1
Apoyo administrativo en salud a-5	1	0	0	0	1
Apoyo administrativo en salud a-4	0	0	0	1	1
Apoyo administrativo en salud a-3	0	0	0	1	1
Apoyo administrativo en salud a-2	1	0	0	0	1
Total	25	7	4	3	39

Fuente: dirección de recursos humanos

Equipo de Cómputo

Descripción del equipo	Procedencia (adquisición o donación)	Año de adquisición	Procesador	Velocidad en mhz	Cantidad
C.p.u.-lanix 486 dxz	Adquisición	01/01/99	80486	166	1
C.p.u.-hewlett packard vectra 500 series	Adquisición	01/01/99	80586/pentium	166	1
C.p.u. alaska paxson 4	Adquisición	30/10/03	Athion px 2000+	1.67	1
C.p.u. 5000	Donación	30/11/06			1
Total					4

Fuente : subdirección de sistemas administrativos



Cirugía General 307-A

Impresoras

Descripción del equipo	Modelo	Tipo	Cantidad
Impresora hp	Desk jet 500	Inyección	1
Impresora hp	Láser jet 1160	Láser	1
Total			2

Fuente : subdirección de sistemas administrativos

Reguladores y Fuentes de Potencia Ininterrumpidas

Descripción del equipo	Marca	Modelo	Tipo	Potencia v.a.	Cantidad
Unidad de potencia ininterrumpida/regulador	Idet	1050		1000	1
Unidad de potencia ininterrumpida/regulador	Vica	Fupir 300		200	1
Total					2

Fuente : subdirección de sistemas administrativos



Servicio de Medicina Interna

Comparativo de Productividad enero – junio / 2006-2007

Actividad	2006				2007			
	Programado	Realizado	% de avance	Calificación	Programado	Realizado	% de avance	Calificación
Consultas de primera vez	1,042	1,397	134.07	V	1,186	1,234	104.05	V
Consultas subsecuentes	2,124	2,142	100.85	V	2,122	2,470	116.40	V
Total	3,166	3,539	111.78	V	3,308	3,704	111.97	V
Ingresos		1,636				1,350		
Egresos	1,579	1,989	125.97	V	1,732	2,274	131.29	V
Intervenciones quirúrgicas	370	635	171.62	V	634	540	85.17	R
Procedimientos no quirúrgicos		628				1,166		
Días paciente	16,599	16,384	98.70	V	16,355	16,451	100.59	V
Días cama	17,472	17,439	99.81	V	17,472	17,466	99.97	V
Porcentaje de ocupación	95.00	93.95	98.89	V	93.61	94.19	100.62	V



Servicio de Medicina Interna

20 Principales Motivos de Consulta enero – junio 2007

Causa	Femenino	Masculino	Total	%
Diabetes mellitus no insulino dependiente	1,161	477	1,638	44.21
Hipertensión esencial (primaria)	428	121	549	14.83
Dislipidemias	90	39	129	3.49
Trastornos tiroideos	108	14	122	3.29
Enfermedad hepática alcohólica	26	46	72	1.94
Insuficiencia renal crónica	43	20	63	1.70
Diabetes mellitus insulino dependiente	45	17	62	1.67
Otras cirrosis del hígado	36	24	60	1.62
Enfermedad pulmonar obstructiva crónica	31	22	53	1.43
Obesidad	38	12	50	1.35
Artrosis, gonartrosis y coxartrosis	35	10	45	1.21
Neoplasias	20	17	37	1.00
Insuficiencia hepática	19	17	36	0.97
Trastorno metabólico	20	9	29	0.78
Gastritis	21	4	25	0.67
Insuficiencia cardíaca congestiva	16	6	22	0.59
Trastornos de la absorción intestinal de carbohidratos	12	8	20	0.55
Cardiopatía isquémica	11	8	19	0.52
Artritis reumatoide	12	5	17	0.46
Depresión	13	2	15	0.40
Otros	411	230	641	17.32
Total	2,596	1,108	3,704	100.00

Nota: los diagnósticos que en este cuadro se presentan son de acuerdo a la afección principal
Patologías determinadas conforme al 94.22% de los diagnósticos capturados



Servicio de Medicina Interna

20 Diagnósticos de Egreso más frecuentes enero – junio 2007

Causa	Femenino	Masculino	Total
Insuficiencia renal crónica	610	608	1,218
Diabetes mellitus no insulino dependiente	148	91	239
Enfermedad hepática alcohólica	23	70	93
Diálisis	31	33	64
Neoplasias	24	23	47
Enfermedad cerebrovascular	30	15	45
Neumonía	17	24	41
Insuficiencia hepática	14	21	35
Septicemia	19	7	26
Hipertensión y cardiopatía hipertensiva	13	13	26
Insuficiencia cardíaca	16	10	26
Diabetes mellitus insulino dependiente	11	12	23
Síndrome anémico	12	10	22
Enfermedad pulmonar obstructiva crónica	14	5	19
Estado de choque	8	11	19
Epilepsia y síndromes epilépticos	7	9	16
Hemorragia gastrointestinal	7	9	16
Gastritis	5	8	13
Trastorno de la glándula tiroides	6	4	10
Varices esofágicas con hemorragia	4	5	9
Otros	117	150	267
Total	1,136	1,138	2,274

Nota: los diagnósticos que en este cuadro se presentan son de acuerdo a la afección principal



Servicio Medicina Interna

Principales Causas de Defunción enero – junio 2007

Causa	Femenino	Masculino	Total
Insuficiencia renal crónica	35	41	76
Septicemia	19	7	26
Enfermedad hepática alcohólica	2	16	18
Insuficiencia hepática	5	11	16
Estado de choque	5	11	16
Diabetes mellitus	7	4	11
Enfermedad cerebrovascular	8	3	11
Neumonía	5	6	11
Neoplasias	3	4	7
Cardiopatía isquémica	3	3	6
Insuficiencia cardíaca congestiva	2	1	3
Úlcera gástrica	1	2	3
Hemorragia gastrointestinal	2	1	3
Tuberculosis del pulmón	1	1	2
Hepatitis viral	0	2	2
Sida	0	2	2
Hipertensión y cardiopatía hipertensiva	2	0	2
Insuficiencia renal aguda	1	1	2
Meningitis bacteriana	0	1	1
Embolia pulmonar	1	0	1
Otros	13	18	31
Total	115	135	250

Nota: los diagnósticos que en este cuadro se presentan son de acuerdo a la afección principal



Servicio Medicina Interna

Principales Cirugías y Procedimientos no Quirúrgicos enero – junio 2007

Causa	Femenino	Masculino	Total
Diálisis peritoneal	369	339	708
Creación de fístula cutaneoperitoneal	232	207	439
Hemodiálisis	99	146	245
Cateterismo venoso para diálisis renal	63	81	144
Punción de vena	14	17	31
Drenaje abdominal percutaneo	13	14	27
Cateterismo venoso	9	11	20
Procedimientos diagnósticos sobre medula ósea	6	10	16
Punción espinal	8	4	12
Toracocentesis	3	7	10
Inserción de tubo endotraqueal	3	5	8
Irrigación de herida	3	5	8
Desbridamiento no excisional de herida	2	5	7
Transfusión de concentrado de hematíes	3	1	4
Otras operaciones sobre medula ósea	1	2	3
Arteriovenostomia para diálisis renal	2	1	3
Biopsia cerrada de estomago [endoscopia]	0	2	2
Traqueotomía temporal	1	1	2
Excision de pleura	1	1	2
Biopsia cerrada [con aguja] (percutanea) de hígado	1	1	2
Otros	9	4	13
Total	842	864	1,706

Nota: los diagnósticos que en este cuadro se presentan son de acuerdo a la afección principal



Medicina Interna 108-A

Comparativo de Productividad enero – junio / 2006-2007

Actividad	2006				2007			
	Programado	Realizado	% de avance	Calificación	Programado	Realizado	% de avance	Calificación
Consultas de primera vez	331	480	145.02	V	408	429	105.15	V
Consultas subsecuentes	553	627	113.38	V	598	643	107.53	V
Total	884	1,107	125.23	V	1,006	1,072	106.56	V
Ingresos		688				521		
Egresos	569	761	133.74	V	649	893	137.60	V
Intervenciones quirúrgicas	170	278	163.53	V	294	274	93.20	A
Procedimientos no quirúrgicos		105				273		
Días paciente	6,238	6,096	97.72	V	6,161	6,166	100.08	V
Días cama	6,552	6,519	99.50	V	6,552	6,546	99.91	V
Porcentaje de ocupación	95.21	93.51	98.21	V	94.03	94.19	100.17	V



Medicina Interna 108-A

20 Principales Motivos de Consulta enero – junio 2007

Causa	Femenino	Masculino	Total	%
Diabetes mellitus no insulino dependiente	352	143	495	46.18
Hipertensión y cardiopatía hipertensiva	124	28	152	14.18
Dislipidemias	33	15	48	4.48
Diabetes mellitus insulino dependiente	20	8	28	2.61
Cirrosis hepática	11	17	28	2.61
Trastornos tiroideos	17	2	19	1.77
Insuficiencia renal crónica	14	3	17	1.59
Trastornos de la absorción intestinal de carbohidratos	10	4	14	1.31
Obesidad	5	6	11	1.03
Trastorno metabólico, no especificado	6	4	10	0.93
Gastritis	7	2	9	0.84
Insuficiencia hepática	3	5	8	0.75
Cardiopatía isquémica	5	2	7	0.65
Síndrome anémico	5	1	6	0.56
Enfermedad pulmonar del corazón	4	2	6	0.56
Enfermedad pulmonar obstructiva crónica	2	4	6	0.56
Artritis reumatoide	3	3	6	0.56
Artrosis, no especificada	4	1	5	0.47
Enfermedad cerebrovascular	1	2	3	0.28
Síndrome del colon irritable sin diarrea	2	1	3	0.28
Otros	122	69	191	17.80
Total	750	322	1,072	100.00

Nota: los diagnósticos que en este cuadro se presentan son de acuerdo a la afección principal
Patologías determinadas conforme al 89.55% de los diagnósticos capturados



Medicina Interna 108-A

20 Diagnósticos de Egreso más frecuentes enero – junio 2007

Causa	Femenino	Masculino	Total
Insuficiencia renal crónica	240	290	530
Diabetes mellitus	70	40	110
Cirrosis hepática	16	39	55
Neoplasias	8	12	20
Enfermedad cerebrovascular	11	5	16
Síndrome anémico	4	5	9
Neumonías	4	5	9
Enfermedad pulmonar obstructiva crónica	6	2	8
Hipertensión y cardiopatía hipertensiva	3	4	7
Enfermedades de la válvula mitral	4	2	6
Hepatitis alcohólica	1	5	6
Septicemia	5	1	6
Insuficiencia hepática	3	3	6
Hemorragia gastrointestinal	2	3	5
Trastornos tiroideos	3	2	5
Epilepsia y síndromes epilépticos	1	4	5
Varices esofágicas con hemorragia	2	2	4
Gastritis	1	3	4
Cardiopatía isquémica	1	2	3
Insuficiencia cardíaca congestiva	1	2	3
Otros	33	43	76
Total	419	474	893

Nota: los diagnósticos que en este cuadro se presentan son de acuerdo a la afección principal



Medicina Interna 108-A

Principales Causas de Defunción enero – junio 2007

Causa	Femenino	Masculino	Total
Insuficiencia renal crónica	17	24	41
Enfermedad hepática alcohólica	1	8	9
Septicemia	5	1	6
Enfermedad cerebrovascular	4	1	5
Diabetes mellitus	3	1	4
Neoplasias	0	3	3
Enfermedades infecciosas no especificadas	2	0	2
Hemorragia gastrointestinal	1	1	2
Insuficiencia renal aguda	1	1	2
Tuberculosis del pulmón	0	1	1
Sida	0	1	1
Desnutrición proteicoenergética severa	1	0	1
Cuadriplejía flácida	0	1	1
Estenosis mitral	0	1	1
Cardiopatía isquémica	0	1	1
Embolia pulmonar	1	0	1
Neumonía	0	1	1
Neumonitis por aspiración de alimento o vómito	1	0	1
Insuficiencia hepática	0	1	1
Estado de choque	0	1	1
Otros	1	3	4
Total	38	51	89

Nota: los diagnósticos que en este cuadro se presentan son de acuerdo a la afección principal



Medicina Interna 108-A

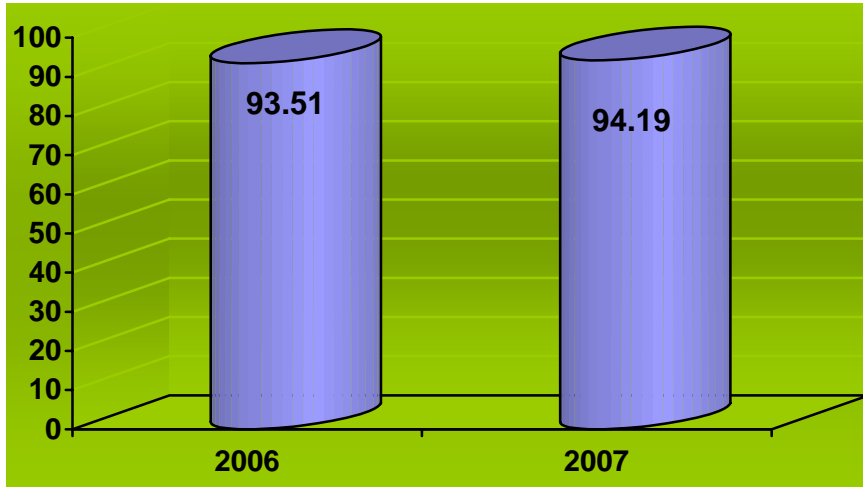
Principales Cirugías y Procedimientos no Quirúrgicos enero – junio 2007

Causa	Femenino	Masculino	Total
Creación de fístula cutaneoperitoneal	110	128	238
Diálisis peritoneal	67	76	143
Hemodiálisis	31	57	88
Cateterismo venoso para diálisis renal	6	22	28
Punción de vena	10	7	17
Procedimientos diagnósticos sobre medula ósea	4	7	11
Punción espinal	4	2	6
Transfusión de concentrado de hematíes	3	1	4
Cateterismo venoso	2	2	4
Drenaje abdominal percutaneo	2	2	4
Arteriovenostomia para diálisis renal	2	1	3
Biopsia cerrada [endoscopica] del intestino grueso	1	0	1
Total	242	305	547

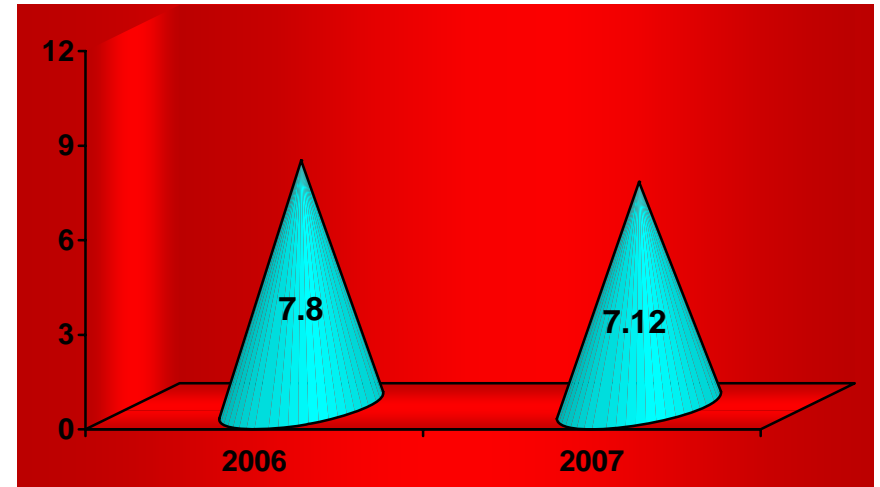
Nota: los diagnósticos que en este cuadro se presentan son de acuerdo a la afección principal



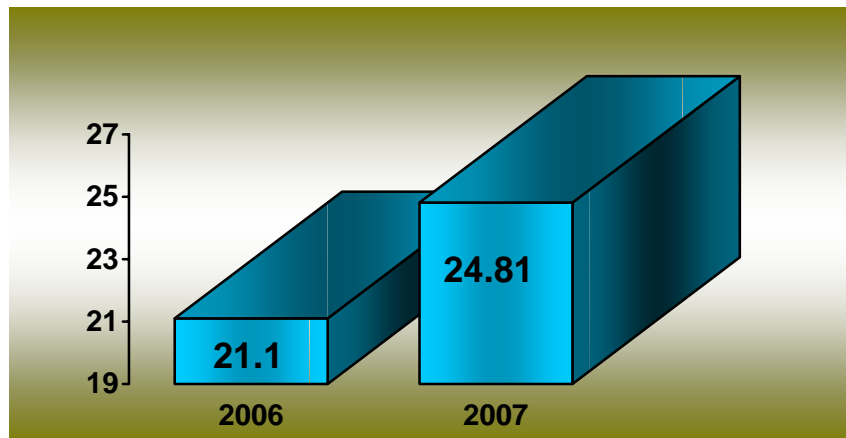
MEDICINA INTERNA 108-A



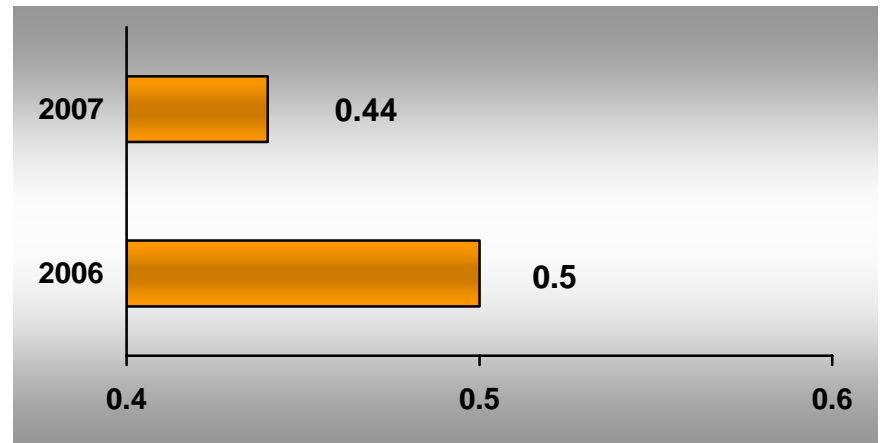
PORCENTAJE DE OCUPACIÓN



PROMEDIO DE DÍAS ESTANCIA



ÍNDICE DE ROTACIÓN



INTERVALO DE SUSTITUCIÓN



Medicina Interna 108-A

Recursos Humanos

Categoría	Turno					Total
	Matutino	Vespertino	Nocturno	Completo	Sab, dom y fest	
Rama médica						
Jefe de servicio	2	0	0	0	0	2
Medico especialista "A"	2	1	0	0	0	3
Medico especialista "C"	3	0	0	0	0	3
Rama de enfermería						
Jefe de enfermeras "C"	1	0	0	0	0	1
Enfermera especialista "A"	0	0	1	0	0	1
Enfermera general titulada "A"	3	0	5	0	0	8
Auxiliar de enfermería "A"	5	4	0	0	0	9
Auxiliar de enfermería "B"	1	1	1	0	0	3
Enfermera general titulada "C"	0	1	1	0	0	2
Rama de paramédica						
Cocinero en hospital	1	0	0	0	1	2
Auxiliar de cocina en hospital	0	1	0	0	0	1
Afanadora	4	2	1	0	2	9
Camillero	2	1	1	0	0	4
Rama afín administrativa						
Soporte administrativo "C"	0	0	0	1	0	1
Apoyo administrativo en salud a-6	1	1	0	0	0	2
Apoyo administrativo en salud a-4	3	1	0	0	0	4
Apoyo administrativo en salud a-3	1	0	0	0	0	1
Apoyo administrativo en salud a-2	1	0	0	0	0	1
Total	30	13	10	1	3	57

Fuente: dirección de recursos humanos



Medicina Interna 108-A

Equipo de Cómputo

Descripción del equipo	Procedencia (adquisición o donación)	Año de adquisición	Procesador	Velocidad en mhz	Cantidad
C.p.u. hewlett packard vectra ve	Adquisición	17/06/99	Pentium ii	400	1
C.p.u. compaq deskpro 4/33i	Adquisición	01/01/90	80486	33	1
C.p.u. hp vectra ve	Adquisición	01/01/99	Pentium ii	233	1
C.p.u. printaform 9386-33	Adquisición	01/01/90	80586/pentium	200	1
C.p.u. alaska paxson 4	Adquisición	14/10/03	Athion px 2000+	1.67	1
Total					5

Fuente : subdirección de sistemas administrativos

Impresoras

Descripción del equipo	Modelo	Tipo	Cantidad
Impresora hp	Laser jet 5l	Laser	1
Impresora seikosha	Sp-2400	Matriz	1
Total			2

Fuente : subdirección de sistemas administrativos

Reguladores y Fuentes de Potencia Ininterrumpidas

Descripción del equipo	Marca	Modelo	Tipo	Potencia v.a.	Cantidad
Regulador	Vica	Reviva ii		600	1
Unidad de potencia ininterrumpida/regulador	Tripp lite	Omni star 750 lan		600	1
Total					2

Fuente : subdirección de sistemas administrativos

Equipo Médico

Descripción	Modelo	Marca	Año de adquisición	Procedencia (adquisición o donación)	No. de equipos
Ventilador de precisión	Mark 7	Bird products corporation	2000	Adquisición	2
Total					2

Fuente : departamento ingeniería biomédica



Medicina Interna 110-A

Comparativo de Productividad enero – junio / 2006-2007

Actividad	2006				2007			
	Programado	Realizado	% de avance	Calificación	Programado	Realizado	% de avance	Calificación
Consultas de primera vez	344	433	125.87	V	381	364	95.54	A
Consultas subsecuentes	677	615	90.84	A	654	912	139.45	V
Total	1,021	1,048	102.64	V	1,035	1,276	123.29	V
Ingresos		472				358		
Egresos	476	565	118.70	V	490	601	122.65	V
Intervenciones quirúrgicas	30	72	240.00	V	75	100	133.33	V
Procedimientos no quirúrgicos		366				484		
Días paciente	4,105	4,083	99.46	V	4,143	4,109	99.18	V
Días cama	4,368	4,368	100.00	V	4,368	4,368	100.00	V
Porcentaje de ocupación	93.98	93.48	99.47	V	94.85	94.07	99.18	V



Medicina Interna 110-A

20 Principales Motivos de Consulta enero – junio 2007

Causa	Femenino	Masculino	Total	%
Diabetes mellitus no insulino dependiente	363	155	518	40.60
Hipertensión y cardiopatía hipertensiva	184	45	229	17.95
Trastornos tiroideos	48	5	53	4.15
Cirrosis hepática	29	18	47	3.68
Dislipidemias	21	12	33	2.59
Artrosis, no especificada	23	5	28	2.19
Enfermedad pulmonar obstructiva crónica	16	11	27	2.12
Neoplasias	14	12	26	2.04
Insuficiencia renal crónica	13	7	20	1.57
Obesidad	16	2	18	1.41
Insuficiencia cardiaca congestiva	14	4	18	1.41
Enfermedad cerebrovascular	11	2	13	1.02
Diabetes mellitus insulino dependiente	9	2	11	0.86
Trastorno metabólico, no especificado	9	2	11	0.86
Gastritis	10	1	11	0.86
Persona que teme estar enferma, a quien no se hace diagnóstico	5	6	11	0.86
Cardiopatía isquémica	5	3	8	0.63
Infección de vías urinarias	4	3	7	0.55
Artritis reumatoide	5	1	6	0.47
Depresión	5	1	6	0.47
Otros	120	55	175	13.71
Total	924	352	1,276	100.00

Nota: los diagnósticos que en este cuadro se presentan son de acuerdo a la afección principal
Patologías determinadas conforme al 96.63% de los diagnósticos capturados



Medicina Interna 110-A

20 Diagnósticos de Egreso más frecuentes enero – junio 2007

Causa	Femenino	Masculino	Total
Insuficiencia renal crónica	211	139	350
Diabetes mellitus	38	21	59
Insuficiencia hepática	5	20	25
Hipertensión y cardiopatía hipertensiva	6	5	11
Enfermedad cerebrovascular	5	4	9
Neoplasias	5	4	9
Síndrome anémico	4	4	8
Cirrosis hepática	2	6	8
Enfermedad vascular periférica	4	3	7
Insuficiencia cardiaca congestiva	5	1	6
Neumonías	1	5	6
Epilepsia y síndromes epilépticos	4	1	5
Varices esofágicas con hemorragia	2	2	4
Estado de choque	2	2	4
Úlcera gástrica y duodenal	2	2	4
Gastritis	2	2	4
Trastornos tiroideos	2	1	3
Sida	0	3	3
Hemorragia gastrointestinal	1	2	3
Lupus eritematoso sistémico	3	0	3
Otros	35	35	70
Total	339	262	601

Nota: los diagnósticos que en este cuadro se presentan son de acuerdo a la afección principal



Medicina Interna 110-A

Principales Causas de Defunción enero – junio 2007

Causa	Femenino	Masculino	Total
Insuficiencia renal crónica	10	10	20
Insuficiencia hepática crónica	1	6	7
Diabetes mellitus	3	3	6
Enfermedad hepática alcohólica	0	6	6
Estado de choque	2	2	4
Úlcera gástrica	1	2	3
Neoplasias	2	0	2
Septicemia	1	0	1
Sida	0	1	1
Enfermedad cerebrovascular	0	1	1
Neumonía	1	0	1
Acidosis	1	0	1
Delirios	0	1	1
Encefalopatía	0	1	1
Enfermedad cardíaca hipertensiva	1	0	1
Cardiopatía isquémica	0	1	1
Insuficiencia cardíaca congestiva	1	0	1
Insuficiencia venosa (crónica) (periférica)	1	0	1
Edema pulmonar	1	0	1
Insuficiencia respiratoria aguda	1	0	1
Otros	2	3	5
Total	29	37	66

Nota: los diagnósticos que en este cuadro se presentan son de acuerdo a la afección principal



Medicina Interna 110-A

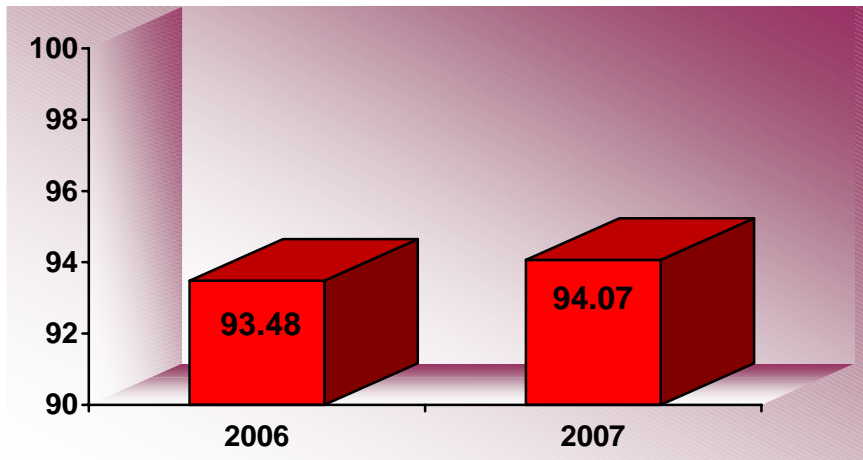
Principales Cirugías y Procedimientos no Quirúrgicos enero – junio 2007

Causa	Femenino	Masculino	Total
Diálisis peritoneal	203	162	365
Cateterismo venoso para diálisis renal	34	39	73
Creación de fístula cutaneoperitoneal	44	29	73
Hemodiálisis	15	8	23
Otra punción de vena	4	10	14
Drenaje abdominal percutaneo	5	6	11
Toracocentesis	1	4	5
Otros procedimientos diagnósticos sobre medula ósea	2	2	4
Punción espinal	2	1	3
Cateterismo venoso, no clasificado bajo otro concepto	1	2	3
Otros excisión de pleura	1	1	2
Disección venosa	1	1	2
Biopsia cerrada [con aguja] (percutanea) de hígado	1	1	2
Inyección de anestesia dentro de nervio craneal o periférico con fines analgésica	0	1	1
Biopsia de estructura linfática	1	0	1
Otra gastrostomia	1	0	1
Alimentación gástrica por sonda	1	0	1
Total	317	267	584


Nota: los diagnósticos que en este cuadro se presentan son de acuerdo a la afección principal




MEDICINA INTERNA 110-A



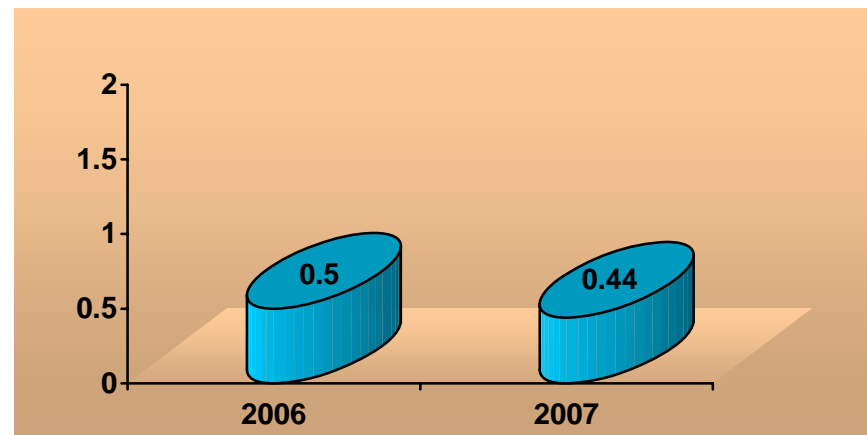
PORCENTAJE DE OCUPACIÓN



PROMEDIO DE DÍAS ESTANCIA



ÍNDICE DE ROTACIÓN



INTERVALO DE SUSTITUCIÓN



Medicina Interna 110-A

Recursos Humanos

Categoría	Turno					Total
	Matutino	Vespertino	Nocturno	Completo	Sab, dom y fest	
Rama médica						
Jefe de servicio	1	0	0	0	0	1
Medico especialista "A"	2	1	0	0	0	3
Medico especialista "B"	4	0	0	0	0	4
Medico especialista "C"	1	0	0	0	0	1
Rama de enfermería						
Jefe de enfermeras "C"	1	0	0	0	0	1
Enfermera jefe de servicio	1	0	0	0	0	1
Enfermera general titulada "A"	0	2	1	0	0	3
Auxiliar de enfermería "A"	5	4	6	0	1	16
Enfermera general titulada "B"	1	0	1	0	0	2
Enfermera general titulada "C"	0	0	1	0	0	1
Rama paramédica						
Cocinero en hospital	0	0	0	0	1	1
Afanadora	5	1	0	0	2	8
Camillero	0	0	0	0	2	2
Operador de calderas en hospital	1	0	0	0	0	1
Rama afín administrativa						
Apoyo administrativo en salud a-6	2	0	0	0	0	2
Apoyo administrativo en salud a-4	0	1	0	0	0	1
Total	24	9	9	0	6	48

Fuente: dirección de recursos humanos



Medicina Interna 110-A

Equipo de Cómputo

Descripción del equipo	Procedencia (adquisición o donación)	Año de adquisición	Procesador	Velocidad en mhz	Cantidad
C.p.u. lufac pentium mmx	Adquisición	02/02/99	Pentium mmx	166	1
C.p.u. dell 433/l	Adquisición	02/02/99	80486	33	1
C.p.u. acer veriton vt 5500	Adquisición	30/11/02	Pentium iv	1.8	1
C.p.u. alaska paxson 4	Adquisición	14/10/03	Athion px 2000+	1.67	1
Total					4

Fuente : subdirección de sistemas administrativos

Impresoras

Descripción del equipo	Modelo	Tipo	Cantidad
Impresora hp	Desk jet 520	Inyección	1
Total			1

Fuente : subdirección de sistemas administrativos

Reguladores y Fuentes de Potencia Ininterrumpidas

Descripción del equipo	Marca	Modelo	Tipo	Potencia v.a.	Cantidad
Unidad de potencia ininterrumpida/regulador	Tripp lite	60610 s/s		600	1
Unidad de potencia ininterrumpida/regulador	Best power	Fortress		750	1
No break	Tripp lite	Omnismart 700	No-break	700	1
Total					3

Fuente : subdirección de sistemas administrativos



Medicina Interna 308-A

Comparativo de Productividad enero – junio / 2006-2007

Actividad	2006				2007			
	Programado	Realizado	% de avance	Calificación	Programado	Realizado	% de avance	Calificación
Consultas de primera vez	367	484	131.88	V	397	441	111.08	V
Consultas subsecuentes	894	900	100.67	V	870	915	105.17	V
Total	1,261	1,384	109.75	V	1,267	1,356	107.02	V
Ingresos		476				471		
Egresos	534	663	124.16	V	593	780	131.53	V
Intervenciones quirúrgicas	170	285	167.65	V	265	166	62.64	R
Procedimientos no quirúrgicos		157				409		
Días paciente	6,256	6,205	99.18	V	6,051	6,176	102.07	V
Días cama	6,552	6,552	100.00	V	6,552	6,552	100.00	V
Porcentaje de ocupación	95.48	94.70	99.18	V	93.88	94.26	100.40	V



Medicina Interna 308-A

20 Principales Motivos de Consulta enero – junio 2007

Causa	Femenino	Masculino	Total	%
Diabetes mellitus no insulino dependiente	446	179	625	46.09
Hipertensión y cardiopatía hipertensiva	124	48	172	12.68
Cirrosis hepática	22	33	55	4.06
Trastornos tiroideos	43	7	50	3.69
Dislipidemias	35	12	47	3.47
Insuficiencia hepática	14	12	26	1.92
Insuficiencia renal crónica	16	10	26	1.92
Diabetes mellitus insulino dependiente	16	7	23	1.70
Enfermedad pulmonar obstructiva crónica	15	8	23	1.70
Obesidad	18	3	21	1.55
Artrosis	8	4	12	0.88
Neoplasias	6	3	9	0.66
Depresión	8	1	9	0.66
Diarrea y gastroenteritis de presunto origen infeccioso	6	2	8	0.59
Trastorno metabólico	5	3	8	0.59
Persona que teme estar enferma, a quien no se hace diagnóstico	5	2	7	0.52
Síndrome del colon irritable	4	1	5	0.37
Artritis reumatoide	4	1	5	0.37
Cardiopatía isquemia	1	3	4	0.29
Enfermedad cerebrovascular	2	2	4	0.29
Otros	129	88	217	16.00
Total	927	429	1,356	100.00

Nota: los diagnósticos que en este cuadro se presentan son de acuerdo a la afección principal
Patologías determinadas conforme al 95.65% de los diagnósticos capturados



Medicina Interna 308-A

20 Diagnósticos de Egreso más frecuentes enero – junio 2007

Causa	Femenino	Masculino	Total
Insuficiencia renal crónica	159	179	338
Diabetes mellitus	51	42	93
Otras diálisis	27	25	52
Neumonías	12	14	26
Insuficiencia hepática	10	10	20
Septicemia	13	6	19
Enfermedad cerebrovascular	13	6	19
Neoplasias	11	7	18
Insuficiencia cardiaca	10	7	17
Estado de choque	6	8	14
Enfermedad pulmonar obstructiva crónica	6	4	10
Diálisis extracorpórea	2	7	9
Hemorragia gastrointestinal	4	4	8
Hipertensión y cardiopatía hipertensiva	4	4	8
Epilepsia y síndromes epilépticos	2	5	7
Cirrosis hepática	1	5	6
Gastritis	2	3	5
Pancreatitis	0	5	5
Cardiopatía isquémica	3	1	4
Úlcera gástrica y duodenal	1	3	4
Otros	41	57	98
Total	378	402	780

Nota: los diagnósticos que en este cuadro se presentan son de acuerdo a la afección principal



Medicina Interna 308-A

Principales Causas de Defunción enero – junio 2007

Causa	Femenino	Masculino	Total
Septicemia	13	6	19
Insuficiencia renal crónica	8	7	15
Estado de choque	3	8	11
Neumonía	4	5	9
Insuficiencia hepática crónica	4	4	8
Enfermedad cerebrovascular	4	1	5
Cardiopatía isquémica	3	1	4
Enfermedad hepática alcohólica	1	2	3
Neoplasias	1	1	2
Hemorragia gastrointestinal	1	1	2
Insuficiencia cardíaca congestiva	1	1	2
Tuberculosis del pulmón	1	0	1
Diabetes mellitus	1	0	1
Hepatitis viral crónica	0	1	1
Meningitis bacteriana	0	1	1
Varices esofágicas con hemorragia	0	1	1
Síndrome de dificultad respiratoria del adulto	0	1	1
Ileocolitis (crónica) ulcerativa	0	1	1
Perforación del intestino (no traumática)	0	1	1
Enfermedad tóxica del hígado con hepatitis aguda	0	1	1
Otros	3	3	6
Total	48	47	95

Nota: los diagnósticos que en este cuadro se presentan son de acuerdo a la afección principal



Medicina Interna 308-A

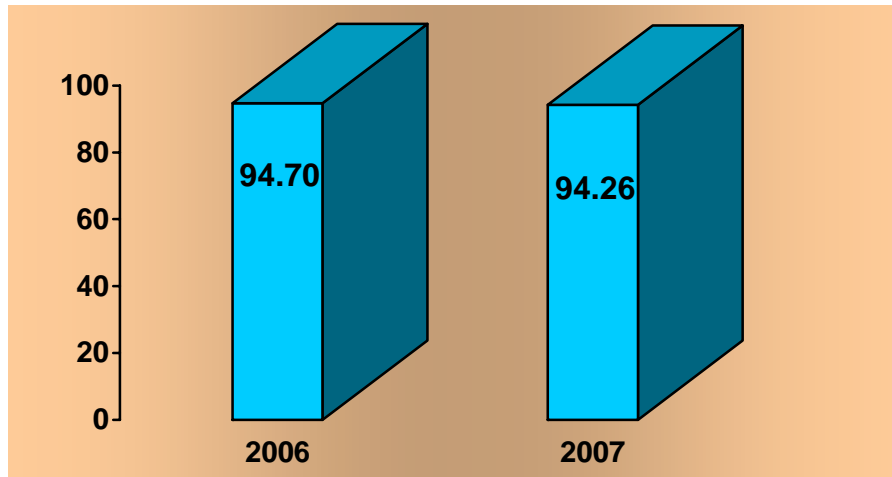
20 Principales Cirugías y Procedimientos no Quirúrgicos enero – junio 2007

Causa	Femenino	Masculino	Total
Diálisis peritoneal	99	101	200
Hemodiálisis	53	81	134
Creación de fístula cutaneoperitoneal	78	50	128
Cateterismo venoso para diálisis renal	23	20	43
Cateterismo venoso, no clasificado bajo otro concepto	6	7	13
Drenaje abdominal percutaneo	6	6	12
Inserción de tubo endotraqueal	3	5	8
Irrigación de herida	3	5	8
Desbridamiento no excisional de herida	2	5	7
Toracocentesis	2	3	5
Otras operaciones sobre medula ósea	1	2	3
Biopsia cerrada de estomago [endoscopica]	0	2	2
Punción espinal	2	1	3
Biopsia [percutanea] [aguja] de nervio o ganglio craneal o simpático	1	1	2
Traqueotomía temporal	1	1	2
Cateterismo arterial	1	0	1
Biopsia de medula ósea	1	1	2
Otros procedimientos diagnósticos sobre medula ósea	0	1	1
Inserción de tubo de sengstaken	1	0	1
Total	283	292	575

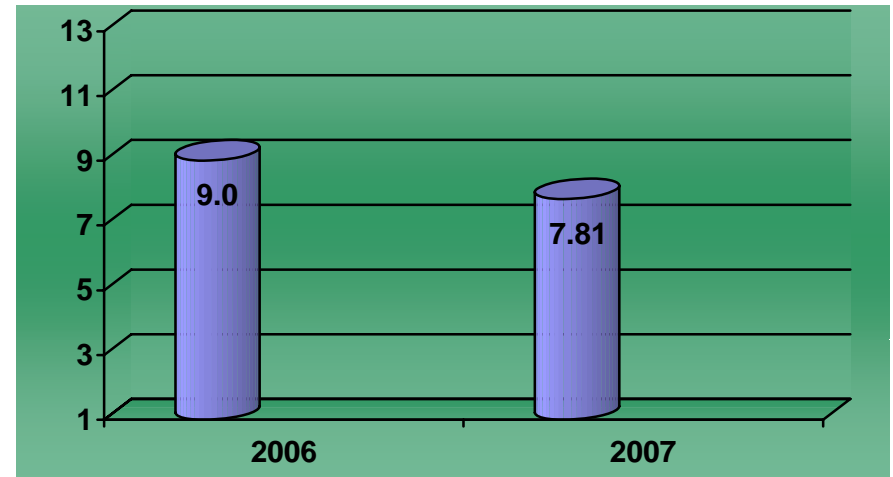
Nota: los diagnósticos que en este cuadro se presentan son de acuerdo a la afección principal



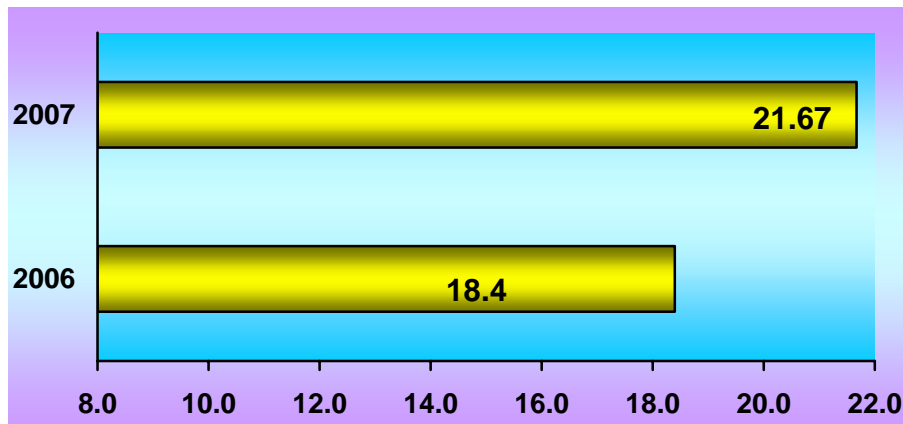
MEDICINA INTERNA 308-A



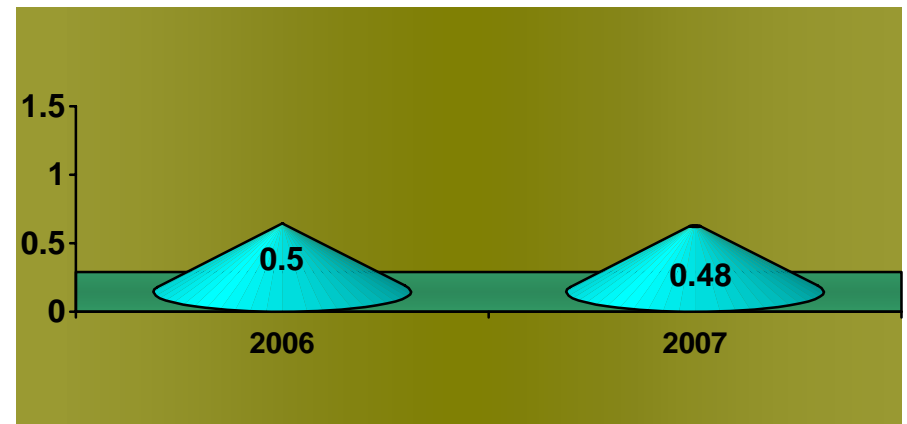
PORCENTAJE DE OCUPACIÓN_



PROMEDIO DE DÍAS ESTANCIA



ÍNDICE DE ROTACIÓN



INTERVALO DE SUSTITUCIÓN



Medicina Interna 308-A

Recursos Humanos

Categoría	Turno				Sab, dom y fest	Total
	Matutino	Vespertino	Nocturno	Completo		
Rama médica						
Jefe de servicio	3	0	0	0	0	3
Medico especialista "A"	4	0	0	0	0	4
Medico general "C"	0	1	0	0	0	1
Medico especialista "C"	4	0	0	0	0	4
Rama de enfermería						
Jefe de enfermeras "C"	1	0	0	0	0	1
Enfermera general titulada "A"	4	3	3	0	0	10
Auxiliar de enfermería "A"	5	2	3	0	0	10
Enfermera general titulada "B"	0	0	1	0	0	1
Enfermera especialista "C"	0	0	1	0	0	1
Rama paramédica						
Afanadora	5	3	2	0	3	13
Camillero	1	0	1	0	0	2
Rama afín administrativa						
Soporte administrativo "C"	0	0	0	1	0	1
Apoyo administrativo en salud a-6	1	0	0	0	0	1
Apoyo administrativo en salud a-4	3	0	0	0	0	3
Apoyo administrativo en salud a-3	1	1	0	0	1	3
Total	32	10	11	1	4	58

Fuente: dirección de recursos humanos



Medicina Interna 308-A

Equipo de Cómputo

Descripción del equipo	Procedencia (adquisición o donación)	Año de adquisición	Procesador	Velocidad en mhz	Cantidad
C.p.u. acer acermate 433 s	Adquisición	01/01/99	80486	33	1
C.p.u. hp vectra xa	Adquisición	01/01/99	80586/pentium	66	1
C.p.u. hewlett packard vectra 500 series	Adquisición	01/01/90	80586/pentium	166	1
C.p.u. alaska paxson 4	Adquisición	30/10/03	Athion px 2000+	1.67	1
Laptop acer	Recursos ext.	30/06/04	Pentium 4	2.6 ghz.	1
Total					5

Fuente : subdirección de sistemas administrativos

Impresoras

Descripción del equipo	Modelo	Tipo	Cantidad
Impresora hp	Desk jet 670 c	Inyección	1
Impresora kyocera	Fs-1200	Laser	1
Impresora star	Nx 1001	Matriz	1
Total			3

Fuente : subdirección de sistemas administrativos



Dirección de Enseñanza 201

Alumnos de Pregrado de Medicina, por grado y escuela enero – junio 2007

Escuela	Pregrado										Total	
	2° año		3° año		4° año		5° año		6° año		G.	A.
	G.	A.	G.	A.	G.	A.	G.	A.	G.	A.		
Facultad de medicina, UNAM			7	158	7	161	1	53			15	372
Escuela superior de medicina, IPN			3	54	5	48	9	125	1	48	18	275
Universidad ANAHUAC			1	51	1	18					2	69
Universidad LA SALLE			1	10	1	4					2	14
Universidad PANAMERICANA					1	42					1	42
Universidad autónoma del estado de México							1	3			1	3
Universidad benemérita de pueba							1	3			1	3
Total			12	273	15	273	12	184	1	48	40	778

Alumnos de Postgrado de Medicina enero – junio 2007

Descripción	Número
Especialidades	37
Residentes del programa sede subsede	34
Residentes extranjeros	26
Residentes nacionales	516
Total de residentes	576
Residentes que terminaron con diploma	122
Becas otorgadas	27

Residentes de otros Hospitales que rotaron por el Hospital General de México

Nacionales	Extranjeros
57	0



Dirección de Enseñanza 201

Cursos de Posgrado por Médicos Especialistas

Cursos	Alumnos
Algología	8
Dermato-oncología y cirugía dermatológica	3
Endoscopia gastrointestinal diagnóstica y terapéutica	1
Endoscopia torácica	2
Bases de diagnóstico y de la terapéutica del cáncer ginecológico	2
Terapéutica del cáncer y de las lesiones benignas de la mama	3
Endoscopia diagnóstica y terapéutica	4
Estrabismo	2
Terapéutica del cáncer ginecológico	1
Total de alumnos	26

Cursos para Técnicos

Cursos	Alumnos
Cito tecnología cérvico vaginal	3
Técnico en histopatología	8
Técnico en museografía	1
Total de alumnos	12

Cursos para Médicos y Técnicos Radiólogos

Cursos	Alumnos
Teórico – práctico de Ultrasonido Dopler	1
Entrenamiento en neurocirugía funcional y estereotaxia	2
Total de alumnos	3



Dirección de Enseñanza 201

Diplomados Impartidos en la Institución enero - junio

Diplomados	Alumnos
Adiestramiento colposcópico en lesiones de tracto genital	
Imagenología mamaria e intervencionismo	4
Citotecnología cérvico vaginal	
Clínica de displasias	10
Radióloga intervencionista	
Electrofisiología clínica	
Enfermedades del colon y recto	
Ginecología oncológica	
Endoscopia torácica	
Tumores de cabeza y cuello	
Modulo de columna	1
Ultrasonido avanzado para posgrado	1
Glaucoma	
Microcirugía reconstructiva experimental	6
Módulo de rodilla y artroscopia	2
Cirugía segmento anterior facoemulsión	3
Electrofisiología intervencionista	4
Estrabismo y oftalmología pediátrica	
Radiología vascular intervencionista	2
Laparoscopia de alta especialidad	2
Ortopedapediatrica	1
Tomografía computada de cuerpo extraño	1
Total de alumnos	37



Dirección de Enseñanza 201

Capacitación para el Desarrollo y Desempeño enero – junio 2007

Descripción	Número
Trabajadores	697
Profesores	365
Horas impartidas	673

Educación Continua enero - junio - 2007

Descripción	Número
Cursos impartidos	33
Alumnos	2,215
Profesores	453
Horas	698



Dirección de Enseñanza 201

Alumnos de Enfermería y cursos Impartidos enero – junio 2007

Descripción	Ciclo
	Postecnico 2007
Cursos	4
Duración	1 año
Alumnos que iniciaron	90
Bajas	8
Egresaron (que continúan)	82
Profesores (teoría)	8
Tipo	Escolarizado

*6 de teoría y 7 de practica

Educación para la Salud enero – junio 2007

Descripción	Número
Cursos (platicas)	2,129
Asistentes	23,733
Horas	

Apoyo para la Enseñanza enero – junio 2007

Usuarios de la biblioheroteca (consultas)

Internos	Externos	Libros	Publicaciones	Videos	Med-line	Red inter	Fotocopias
23,077	9,891	4,628	4,474	0	0		117,739
							Biblioteca virtual



Dirección de Enseñanza 201

Recursos Humanos

Categoría	Turno				Sab, dom y fest	Total
	Matutino	Vespertino	Nocturno	Completo		
Mandos medios y superiores						
Director de área	0	0	0	1	0	1
Rama médica						
Subdirector medico "F" en hospital	2	0	0	0	0	2
Medico especialista "A"	1	1	0	0	0	2
Rama de enfermería						
Enfermera jefe de servicio	1	0	0	0	0	1
Rama paramédica						
Técnico radiólogo o en radioterapia	1	0	0	0	0	1
Afanadora	6	0	4	0	2	12
Camillero	2	0	0	0	0	2
Rama afín administrativa						
Jefe de depto. en área médica "A"	1	0	0	0	0	1
Apoyo administrativo en salud a-7	9	0	0	0	0	9
Apoyo administrativo en salud a-6	7	0	0	0	0	7
Apoyo administrativo en salud a-5	3	0	0	0	1	4
Apoyo administrativo en salud a-4	2	0	0	0	0	2
Apoyo administrativo en salud a-3	4	0	0	0	1	5
Apoyo administrativo en salud a-2	2	0	0	0	0	2
Total	41	1	4	1	4	51

Fuente: dirección de recursos humanos



Dirección de Enseñanza 201

Equipo de Cómputo

Descripción del equipo	Procedencia (adquisición o donación)	Año de adquisición	Procesador	Velocidad en mhz	Cantidad
C.p.u. lanix pentium	Adquisición	02/02/99	80586/pentium	100	1
C.p.u compaq deskpro en	Adquisición	02/02/99	Pentium III	733	3
C.p.u hewlett packard vectra ve	Adquisición	02/02/99	Pentium II	400	2
C.p.u hewlett packard brioba 600	Adquisición	02/02/99	80586/pentium	266	1
C.p.u genérica s/m	Adquisición	02/02/99	Pentium III	33	1
C.p.u acer acer power 4000	Adquisición	02/02/99	Pentium II	400	1
C.p.u acer veriton vt 5500	Adquisición	18/11/02	Pentium IV	1.8	5
C.p.u acer mt 6605	Adquisición	01/01/99	80486	133	1
C.p.u. alaska paxon 4	Recursos ext	12/03/04	Athion xp 2000+	1.67	1
C.p.u genérica	Recursos ext.	27/09/04	Athlon xp	2000+	1
C.p.u genérico Intel GVSR	Donación	04/02/05	Pentium IV	2.8	1
C.p.u completo	Donación	24/10/05			7
C.p.u completo	Donación	24/10/05			1
Laptop HP	Recursos ext.	10/05/06	HP		1
Computadora personal HP	Recursos ext.	20/06/06	HP		1
Lap Top CNF6280M2P	Recursos ext.	21/08/06	Compaq presario		1
Lap Top HP CNU6210ZQ8	Recursos ext.	31/07/06	HP NX-700		1
Microcomputadora Lap Top	Recursos ext.	07/03/07	CNU07050SSZ		1
Microcomputadora Lap Top	Recursos ext.	07/03/07	CNU07050T3L		1
Microcomputadora Lap Top	Recursos ext.	07/03/07	CNU07050T4N		1
Lap Top NX6325	Recursos ext.	31/05/07	CNU71104M0		1
Total					34

Fuente : subdirección de sistema administrativos



Dirección de Enseñanza 201

Impresoras

Descripción del equipo	Modelo	Tipo	Cantidad
Impresora canon	Bj 2000	Inyección	1
Impresora hp	930 c	Inyección	1
Impresora hp	Desk jet	Inyección	1
Impresora hp	Desk jet 600	Inyección	2
Impresora hp	Láser jet iii	Láser	1
Impresora hp	Láser jet 4l	Láser	1
Impresora hp	Láser jet 2000	Láser	1
Impresora hewlett packard	Láser jet 6l	Láser	1
Impresora hewlett packard	Láser jet 4100tn	Láser	1
Impresora brother	Mfc-4800	Multifuncional	1
Impresora epson	Stylus color 1520	Inyección	1
Impresora epson	Stylus 1280	Inyección	1
Impresora hp	Láser jet 1160	Láser	1
Impresora hp	Láser jet 4100	Láser	1
Total			15

Fuente : subdirección de sistema administrativos

Reguladores y Fuentes de Potencia Ininterrumpidas

Descripción del equipo	Marca	Modelo	Tipo	Potencia v.a.	Cantidad
Unidad de potencia ininterrumpida/regulador	Vica	Light ii		500	1
Unidad de potencia ininterrumpida/regulador	Vica	Light ii		1200	1
Unidad de potencia ininterrumpida/regulador	Compleat	Pc 900		900	1
Unidad de potencia ininterrumpida/regulador	Best power	Fortress		750	1
Unidad de potencia ininterrumpida/regulador	Tripp-lite	Bc pro 850		850	1
Unidad de potencia ininterrumpida/regulador	Vica	Fupir 400		600	1
Unidad de potencia ininterrumpida/regulador	Best power	Fortress		750	4
Unidad de potencia ininterrumpida/regulador	Sola basic	Dn-21 122		1200 va	2
Unidad de potencia ininterrumpida/regulador	5206				6
Total					18

Fuente : subdirección de sistema administrativos



Dirección de Enseñanza 201

Departamento de Información Documental – (Recursos Humanos)

Categoría	Turno				Total
	Matutino	Vespertino	Nocturno	Sab, dom y fest	
Rama médica					
Medico general "A"	1	0	0	0	1
Rama paramédica					
Técnico en estadística en área medica	2	0	0	0	2
Inhaloterapeuta	1	0	0	0	1
Afanadora	1	0	0	0	1
Rama afín administrativa					
Apoyo administrativo en salud a-7	2	0	0	0	2
Apoyo administrativo en salud a-6	2	3	0	0	5
Apoyo administrativo en salud a-5	1	1	0	0	2
Apoyo administrativo en salud a-4	0	1	0	0	1
Apoyo administrativo en salud a-3	5	0	0	0	5
Apoyo administrativo en salud a-2	1	1	0	0	2
Total	16	6	0	0	22

Fuente: dirección de recursos humanos

Departamento de Información Documental 201 (Equipo de Cómputo)

Descripción del equipo	Procedencia (adquisición o donación)	Año de adquisición	Procesador	Velocidad en mhz	Cantidad
C.p.u. compaq deskpro 4/33i	Adquisición	01/01/99	80486	33	7
C.p.u. hewlett packard vectra ve	Adquisición	01/01/99	Pentium ii	400	30
C.p.u. caja blanca aurum	Adquisición	01/01/99	Pentium ii	400	6
C.p.u. caja blanca aurum	Adquisición	23/12/99	Pentium ii	400	1
C.p.u. compaq presario	Adquisición	01/01/99	80586/pentium	100	1
C.p.u. portatil hewlett packard	Recursos ext.	12/08/05	Pentium M 740	1.73	1
Lap Top	Recursos ext	2007	CNU606015L		1
Lap Top	Recursos ext	2007	CNU606029W		1
Total					48

Fuente : subdirección de sistema administrativos



Dirección de Enseñanza 201

Impresoras

Descripción del equipo	Modelo	Tipo	Cantidad
Impresora hp	Láser jet 5	Láser	1
Impresora hp	Láser jet 4	Láser	5
Impresora hp	Láser jet 4l	Láser	1
Impresora hp	Láser jet 2100	Láser	2
Impresora epson	Actino printer 5000	Matriz	3
Impresora star	Xt 100	Matriz	1
Total			13

Fuente : subdirección de sistema administrativos

Reguladores y Fuentes de Potencia Ininterrumpidas

Descripción del equipo	Marca	Modelo	Tipo	Potencia v.a.	Cantidad
Regulador	Tecnovisa	S/m		1000	1
Unidad de potencia ininterrumpida/regulador	Sola basic	Sr 1000		1000	1
Unidad de potencia ininterrumpida/regulador	Sola basic	Micro sr 1000		200	1
Unidad de potencia ininterrumpida/regulador	Sola basic	Micro sr 1000		600	5
Unidad de potencia ininterrumpida/regulador	Sola basic	Micro sr 1000		1000	2
Unidad de potencia ininterrumpida/regulador	Tripp lite	Omni		500	1
Unidad de potencia ininterrumpida/regulador	Tripp lite	Omni 450		500	1
Unidad de potencia ininterrumpida/regulador	Tripp lite	Ovni 450		200	1
Unidad de potencia ininterrumpida/regulador	Tripp lite	Omni 450		600	2
Total					15

Fuente : subdirección de sistema administrativos



Dirección de Enseñanza 201

Recursos Humanos

Departamento de Pregrado

Categoría	Turno					Total
	Matutino	Vespertino	Nocturno	Completo	Sab, dom y fest	
Rama afín administrativa						
Jefe de departamento en área médica "A"	0	0	0	1	0	1
Internos de pregrado						
Interno de pregrado	1	0	0	104	0	105
Total	1	0	0	105	0	106

Departamento de Postgrado

Categoría	Turno					Total
	Matutino	Vespertino	Nocturno	Completo	Sab, dom y fest	
Rama Médica						
Médico especialista "C"	1	0	0	0	0	1
Rama de residentes médicos						
Medico residente de 1er grado	0	0	0	92	0	92
Medico residente 2° grado	0	0	0	99	0	99
Medico residente 3° grado	0	0	0	97	0	97
Medico residente 4° grado	0	0	0	68	0	68
Medico residente 5° grado	0	0	0	45	0	45
Total	1	0	0	401	0	402

Fuente: dirección de recursos humanos



Dirección de Investigación 204 (enero - junio 2007)

Productos de la Investigación (Número de Publicaciones distribuidas, por grupo)

Clasificación según insalud	Número
Grupo I	63
Grupo II	0
Grupo III	3
Grupo IV	5
Grupo V	2
Total	73

Productos de la Investigación (Número de Publicaciones distribuidas en proporción)

Niveles	Porcentaje
Proporción III, IV Y V	13.70%
Proporción I Y II	86.30%

Número de Investigadores, por Tipo enero – junio 2007

Categorías	Con nombramiento	Sin nombramiento	Total
Investigador en ciencias médicas "A"	2	18	20
Investigador en ciencias médicas "B"	4	14	18
Investigador en ciencias médicas "C"	0	7	7
Investigador en ciencias médicas "D"	6	9	15
Investigador en ciencias médicas "E"	0	1	1
Investigador en ciencias médicas "F"	6	3	9
Total	18	52	70

Nota: a partir del mes de abril de 2006, la coordinación de los institutos nacionales de salud emitió la nueva clasificación de los investigadores



Dirección de Investigación 204

Número de Miembros del Sistema Nacional de Investigación enero – junio 2007

Categoría	Número
Nivel III	4
Nivel II	3
Nivel I	17
Candidatos	7
Total	31

Número de Protocolos enero – junio 2007

Concepto	Número
Protocolos a iniciar en el año	69
Protocolos vigentes años previos	131
Protocolos totales programados en el año	200
Protocolos iniciados en el periodo	43
Protocolos en desarrollo en el periodo	174
Protocolos terminados en el periodo	19
Protocolos cancelados	10
Protocolos vigentes al periodo	145



Dirección de Investigación 204

Número de Productos Obtenidos enero – junio 2007

Concepto	Número
Publicaciones en revistas de circulación nacional	51
Publicaciones en revistas de circulación internacional	22
Libros	1
Capítulos de libros	4
Total de publicaciones	78
Tesis derivadas de protocolos de investigación	2
Trabajos de investigación presentados en congresos	44

Número de Protocolos Suspendidos y Cancelados enero – junio 2007

Concepto	Suspendidos	Cancelados
Por falta de investigación		
Por falta de financiamiento		
Por falta de equipo		
Por falta de colaboración del jefe de servicio		
Por incapacidad del investigador responsable		
Por el laboratorio patrocinador		7
No se inicio la investigación		2
Por el investigador responsable		1
Total		10



Dirección de Investigación 204

Recursos Humanos

Categoría	Turno					Total
	Matutino	Vespertino	Nocturno	Completo	Sab, dom y fest	
Mandos medios y superiores						
Director de área	0	0	0	1	0	1
Rama paramédica						
Camillero	1	0	0	0	0	1
Rama de investigación						
Investigador en ciencias medicas "E"	1	0	0	0	0	1
Investigador en ciencias medicas "F"	4	0	0	0	0	4
Rama afín administrativa						
Jefe de depto. en área médica "A"	0	0	0	1	0	1
Apoyo administrativo en salud A-6	2	0	0	0	0	2
Apoyo administrativo en salud A-4	2	0	0	0	0	2
Apoyo administrativo en salud A-3	1	0	0	0	0	1
Total	11	0	0	2	0	13

Fuente: dirección de recursos humanos

Equipo de Cómputo

Descripción del equipo	Procedencia (adquisición o donación)	Año de adquisición	Procesador	Velocidad en mhz	Cantidad
C.p.u. compaq deskpro evo	Adquisición	02/02/99	Pentium 4	1500	4
C.p.u. compaq deskpro evo	Adquisición	01/12/01	Pentium 4	1500	4
C.p.u. hewlett packard vectra ve	Adquisición	22/06/99	Pentium ii	400	1
Total					9

Fuente : subdirección de sistema administrativos



Dirección de Investigación 204

Impresoras

Descripción del equipo	Modelo	Tipo	Cantidad
Impresora kyocera	Fs-1200	Láser	1
Impresora hp	Lasser jet 4	Láser	1
Impresora hp	Lasser jet 4000	Láser	1
Impresora hp	Lasser jet 5l	Láser	1
Impresora kyocera	Fs-1000	Láser	5
Total			9

Fuente : subdirección de sistema administrativos

Reguladores y Fuentes de Potencia Ininterrumpidas

Descripción del equipo	Marca	Modelo	Tipo	Potencia v.a.	Cantidad
Unidad de potencia ininterrumpida/regulador	Vica	Life 2		1200	1
Unidad de potencia ininterrumpida/regulador	Tripp lite	Omni page		600	8
Total					9

Fuente : subdirección de sistema administrativos

Equipo de Diagnóstico

Descripción	Modelo	Marca	Año de adquisición	Procedencia (adquisición o donación)	No. de equipos
Calibrador plicometro	Beta techonology	Lange caliper		Recursos externos	1
Total					1

Fuente: departamento de inventarios



Departamento de Registro y Seguimiento de Proyectos 204

Recursos Humanos

Categoría	Turno					Total
	Matutino	Vespertino	Nocturno	Completo	Sab, dom y fest	
Rama médica						
Jefe de servicio	1	0	0	0	0	1
Rama paramédica						
Auxiliar de lab. Bioterio "A"	1	0	0	0	0	1
Afanadora	1	0	0	0	0	1
Camillero	0	1	0	0	0	1
Rama de investigación						
Prof. Y/o investigador asociado "B"	1	0	0	0	0	1
Rama administrativa afín						
Jefe de depto. en área médica "A"	0	0	0	1	0	1
Total	4	1	0	1	0	6

Fuente: dirección de recursos humanos

Equipo de Cómputo

Descripción del equipo	Procedencia (adquisición o donación)	Año de adquisición	Procesador	Velocidad en mhz	Cantidad
C.p.u. ibm 350 p 75	Adquisición	01/01/99	80586/pentium	333	1
C.p.u. ibm f 44	Adquisición	01/01/99	80486	33	1
C.p.u. acer acermate 1200	Adquisición	01/01/99	80586/pentium	166	1
C.p.u. compaq presario	Adquisición	01/01/90	80586/pentium	333	1
C.p.u. compaq deskpro exd	Adquisición	01/01/99	Pentium iii	733	1
Total					5

Fuente : subdirección de sistema administrativos



Departamento de Registro y Seguimiento de Proyectos 204

Impresoras

Descripción del equipo	Modelo	Tipo	Cantidad
Impresora hp	Láser jet 5l	Láser	1
Impresora epson	Lq 850	Matriz	1
Total			2

Fuente : subdirección de sistema administrativos

Reguladores y Fuentes de Potencia Ininterrumpidas

Descripción del equipo	Marca	Modelo	Tipo	Potencia v.a.	Cantidad
Regulador	Data	Shiel at 500 plus		200	1
	Total				1

Fuente : subdirección de sistema administrativos



Departamento de Apoyo e Impulso a la Investigación 204

Recursos Humanos

Categoría	Turno					Total
	Matutino	Vespertino	Nocturno	Completo	Sab, dom y fest	
Rama afín administrativa						
Jefe de departamento en área medica "A"	0	0	0	1	0	1
Apoyo administrativo en salud a-4	1	0	0	0	0	1
Total	1	0	0	1	0	2

Fuente: dirección de recursos humanos



Dirección General 201

Recursos Humanos

Categoría	Turno					Total
	Matutino	Vespertino	Nocturno	Completo	Sab, dom y fest	
Mandos medios y superiores						
Director general de estructura	0	0	0	1	0	1
Rama medica						
Subdirector medico "F" en hospital	0	0	0	1	0	1
Jefe de servicios	2	0	0	0	0	2
Rama afín administrativa						
Soporte administrativo "C"	3	0	0	0	0	3
Apoyo administrativo en salud a-7	1	0	0	0	0	1
Apoyo administrativo en salud a-5	2	0	0	0	0	2
Apoyo administrativo en salud a-3	0	0	0	0	1	1
Rama paramédica						
Afanadora	0	1	0	0	0	1
Total	8	1	0	2	1	12

Fuente: dirección de recursos humanos

Equipo de Cómputo

Descripción del equipo	Procedencia (adquisición o donación)	Año de adquisición	Procesador	Velocidad en mhz	Cantidad
C.p.u. acer acer power se	Adquisición	02/02/99	Pentium ii	133	1
C.p.u. sp sp	Adquisición	02/02/99	80586/pentium	233	1
C.p.u. alaska paxson 4	Adquisición	06/10/03	Athion px 2000+	1.67	2
C.p.u. compaq deskpro exd			Pentium iii		1
Total					5

Fuente : subdirección de sistemas administrativos



Dirección General 201

Impresoras

Descripción del equipo	Modelo	Tipo	Cantidad
Impresora hp	Laser jet 4	Láser	1
Impresora samsung	MI 1450	Láser	1
Impresora hp	Deskjet 5650 (c 6490 a)		1
Total			3

Fuente : subdirección de sistemas administrativos

Reguladores y Fuentes de Potencia Ininterrumpidas

Descripción del equipo	Marca	Modelo	Tipo	Potencia v.a.	Cantidad
Unidad de potencia ininterrumpida/regulador	Tripp lite	Omni 750 lan		575	1
Unidad de potencia ininterrumpida/regulador		Omni 450 lan			1
	Total				2

Fuente : subdirección de sistemas administrativos



Dirección General Adjunta Médica 201

Recursos Humanos

Categoría	Turno					Total
	Matutino	Vespertino	Nocturno	Completo	Sab, dom y fest	
Mandos superiores						
Director general adjunto	0	0	0	1	0	1
Subdirector de área	0	0	0	1	0	1
Rama médica						
Jefe de unidad de atención medica "D"	0	0	0	1	0	1
Subdirector médico "F" en hospital	0	0	1	0	0	1
Jefe de servicios	0	1	0	0	0	1
Supervisor medico en área normativa	1	3	1	0	1	6
Medico especialista "A"	1	1	0	0	0	2
Medico especialista "C"	1	0	0	0	1	2
Rama paramédica						
Afanadora	3	0	0	0	0	3
Camillero	1	0	0	0	0	1
Rama afín administrativa						
Soporte administrativo "C"	0	0	0	1	0	1
Apoyo administrativo en salud A-8	1	0	0	0	0	1
Apoyo administrativo en salud A-7	1	0	0	0	0	1
Apoyo administrativo en salud A-6	2	0	0	0	0	2
Apoyo administrativo en salud A-5	3	0	0	0	0	3
Apoyo administrativo en salud A-3	1	0	0	0	0	1
Apoyo administrativo en salud A-2	1	0	0	0	0	1
Total	16	5	2	4	2	29

Fuente: dirección de recursos humanos



Dirección General Adjunta Médica 201

Equipo de Cómputo

Descripción del equipo	Procedencia (adquisición o donación)	Año de adquisición	Procesador	Velocidad en mhz	Cantidad
C.p.u. compaq deskpro en	Adquisición	01/09/00	Pentium iii	733	1
C.p.u. compaq dexpro evo	Adquisición	01/12/01	Pentium 4	1500	2
C.p.u. acer basic	Adquisición	02/02/99	Pentium ii	333	1
C.p.u. ibm optativa	Adquisición	02/02/99	80586/pentium	166	1
Total					5

Fuente : subdirección de sistemas administrativos

Impresoras

Descripción del equipo	Modelo	Tipo	Cantidad
Impresora hp	Deskjet695 c		1
Impresora kiosera	Ecosys fs-1200		1
Total			2

Fuente : subdirección de sistemas administrativos

Reguladores y Fuentes de Potencia Ininterrumpidas

Descripción del equipo	Marca	Modelo	Tipo	Potencia v.a.	Cantidad
Unidad de potencia ininterrumpida/regulador	Tripp lite	Omnismart 850pnp			2
Unidad de potencia ininterrumpida/regulador	Tripp lite	Omnismart 1050			1
Unidad de potencia ininterrumpida/regulador	Vica	Fupir			1
Total					4

Fuente : subdirección de sistemas administrativos



Admisión

Recursos Humanos

Categoría	Turno				Total
	Matutino	Vespertino	Nocturno	Sab, dom y fest	
Rama paramédica					
Jefe de distrito en programas de salud	0	0	0	1	1
Camillero	2	0	0	0	2
Rama afín administrativa					
Apoyo administrativo en salud a-7	1	0	2	0	3
Apoyo administrativo en salud a-6	1	0	4	1	6
Apoyo administrativo en salud a-5	1	0	0	1	2
Apoyo administrativo en salud a-4	2	1	0	0	3
Apoyo administrativo en salud a-3	0	0	0	1	1
Apoyo administrativo en salud a-2	1	0	1	0	2
Total	8	1	7	4	20

Fuente: dirección de recursos humanos



Dirección Médica 201

Recursos Humanos

Categoría	Turno					Total
	Matutino	Vespertino	Nocturno	Completo	Sab, dom y fest	
Mandos medios y superiores						
Director de área	0	0	0	1	0	1
Rama administrativa afín						
Apoyo administrativo en salud A4	1	0	0	0	0	1
Total	1	0	0	1	0	2

Fuente: dirección de recursos humanos

Equipo de Cómputo

Descripción del equipo	Procedencia (adquisición o donación)	Año de adquisición	Procesador	Velocidad en mhz	Cantidad
C.p.u. compaq evo	Adquisición	01/01/99	Pentium 4	166	1
C.p.u. alaska paxson 4			Pentium 4		2
Total					3

Fuente : subdirección de sistemas administrativos

Impresoras

Descripción del equipo	Modelo	Tipo	Cantidad
Impresora hp	Lasser jet 1500 se		1
Total			1

Fuente : subdirección de sistemas administrativos



Dirección Médica 201

Reguladores y Fuentes de Potencia Ininterrumpidas

Descripción del equipo	Marca	Modelo	Tipo	Potencia v.a.	Cantidad
Unidad de potencia ininterrumpida/regulador	Tripp lite	Omnismart 850 pnp		850	1
Unidad de potencia ininterrumpida/regulador	Sola basic	Microvolt inet			2
Total					3

Fuente : subdirección de sistemas administrativos



Recursos Humanos 201

Subdirección Médica "A"

Categoría	Turno					Total
	Matutino	Vespertino	Nocturno	Completo	Sab, dom y fest	
Mandos medios y superiores						
Subdirector de área	0	0	0	1	0	1
Total	0	0	0	1	0	1

Subdirección Médica "B"

Categoría	Turno					Total
	Matutino	Vespertino	Nocturno	Completo	Sab, dom y fest	
Mandos medios y superiores						
Subdirector de área	0	0	0	1	0	1
Rama administrativa afín						
Afanadora	1	0	0	0	0	1
Total	1	0	0	1	0	2



Dirección Quirúrgica

Recursos Humanos

Categoría	Turno					Total
	Matutino	Vespertino	Nocturno	Completo	Sab, dom y fest	
Mandos medios y superiores						
Director de área	0	0	0	1	0	1
Total	0	0	0	1	0	1

Fuente: dirección de recursos humanos

Equipo de Cómputo

Descripción del equipo	Procedencia (adquisición o donación)	Año de adquisición	Procesador	Velocidad en mhz	Cantidad
C.p.u. compaq dp 200			Pentium mmx		1
C.p.u. computación integral			80586/pentium		1
C.p.u. compaq presario 4160			80586/pentium		1
Total					3

Fuente : subdirección de sistemas administrativos

Reguladores y Fuentes de Potencia Ininterrumpidas

Descripción del equipo	Marca	Modelo	Tipo	Potencia v.a.	Cantidad
Unidad de potencia ininterrumpida/regulador	Tripp lite	Omnismart 850 pnp			1
Total					1

Fuente : subdirección de sistemas administrativos



Recursos Humanos

Subdirección Quirúrgica "A"

Categoría	Turno					Total
	Matutino	Vespertino	Nocturno	Completo	Sab, dom y fest	
Mandos medios y superiores						
Subdirector de área	0	0	0	1	0	1
Total	0	0	0	1	0	1

Subdirección Quirúrgica "B"

Categoría	Turno				Total
	Matutino	Vespertino	Nocturno	Sab, dom y fest	
Mandos medios y superiores					
Subdirector de área	0	0	1	0	1
Total	0	0	1	0	1



Dirección de Apoyo al Diagnóstico y Tratamiento

Recursos Humanos

Categoría	Turno					Total
	Matutino	Vespertino	Nocturno	Completo	Sab, dom y fest	
Mandos medio y superiores						
Médico especialista "A"	0	0	0	1	0	1
Rama administrativa afín						
Apoyo administrativo en salud A 5	1	0	0	0	0	1
Total	1	0	0	1	0	2

Equipo de Cómputo

Descripción del equipo	Procedencia (adquisición o donación)	Año de adquisición	Procesador	Velocidad en mhz	Cantidad
C.p.u. compaq compaq deskpro en			Pentium 3		1
C.p.u. compaq compaq deskpro evo			Pentium 4		1
C.p.u. alaska paxon 4			Pentium 4		1
Total					3

Fuente : subdirección de sistemas administrativos

Impresoras

Descripción del equipo	Modelo	Tipo	Cantidad
Impresora hp	Lasser jet 4p		1
Impresora hp	Lasser jet 6l		1
Total			2

Fuente : subdirección de sistemas administrativos

Reguladores y Fuentes de Potencia Ininterrumpidas

Descripción del equipo	Marca	Modelo	Tipo	Potencia v.a.	Cantidad
Unidad de potencia ininterrumpida/regulador	Tripp lite	Omnismart 850 pnp			1
Unidad de potencia ininterrumpida/regulador	Sola basic	Microvolt inet			1
Total					2

Fuente : subdirección de sistemas administrativos



Subdirección de Apoyo al Diagnóstico y Tratamiento “A”

Recursos Humanos

Categoría	Turno					Total
	Matutino	Vespertino	Nocturno	Completo	Sab, dom y fest	
Mandos medios y superiores						
Subdirector de área	0	0	0	1	0	1
Total	0	0	0	1	0	1

Fuente: dirección de recursos humanos

Subdirección de Apoyo al Diagnóstico y Tratamiento “B”

Recursos Humanos

Categoría	Turno					Total
	Matutino	Vespertino	Nocturno	Completo	Sab, dom y fest	
Mandos medios y superiores						
Subdirector de área	0	0	0	1	0	1
Total	0	0	0	1	0	1

Fuente: dirección de recursos humanos



Subdirección de Enfermería 506

Platicas a Pacientes y Familiares enero-junio 2007

Tema	No. de platicas	No. de asistentes
Acciones para la prevención del abuso sexual en niños	15	150
Acciones para la prevención del maltrato a menores	21	235
Acné	2	34
Actividades físicas, recreativas y sexuales	12	132
Alcoholismo	2	44
Alimentación en el lactante	10	109
Atención en el hogar del niño diabético	7	65
Atención en el hogar del niño sano	8	66
Audiometría	33	369
Auto exploración de mama	10	107
Autocuidado de los pies	27	222
Biopsia de próstata	27	222
Caries dental	2	25
Cefalea	5	79
Cloasma	1	13
Cuidado en el hogar del niño diabético	2	18
Cuidados a pacientes con colostomía	5	84
Cuidados a pacientes con drenaje postural	1	34
Cuidados a pacientes con pie diabético	8	103
Cuidados a pacientes postoperados de artroplastía total de cadera	1	16
Cuidados a pacientes postoperados de artroplastía total de rodilla	4	33
Cuidados a pacientes postoperados de artroscopía	5	41
Cuidados a pacientes postoperados de columna vertebral	3	28
Cuidados a pacientes postoperados de hallux valgus	1	7
Cuidados a pacientes postoperados de ligamento cruzado	1	8
Cuidados a pacientes postoperados de miembro torácico	1	10
Cuidados a pacientes postoperados de nariz ,oído y garganta	20	129
Cuidados al paciente diabético	1	16
Cuidados de la herida quirúrgica	17	203
Cuidados de sonda vesical en casa	4	28
Subtotal	256	2,630

Fuente: dirección de enseñanza



Subdirección de Enfermería 506

Platicas a Pacientes y Familiares enero - junio 2007

Tema	No. de platicas	No. de asistentes
Cuidados del oído	52	493
Cuidados durante el puerperio	5	70
Cuidados inmediatos al recién nacido	1	13
Detección oportuna de hipotiroidismo	16	199
Diabetes mellitus	111	1,437
Diálisis peritoneal	12	133
Diferencia entre esguince, luxación y fractura	5	110
Enfermedad ácido péptica	39	934
Esquema de vacunación	277	1,958
Estudio endoscópico	75	620
Factores de riesgo de cardiopatía isquémica	8	94
Gingivitis	1	9
Gonartrosis	10	143
Hábitos higiénico dietéticos en el paciente diabético	24	201
Hábitos higiénico dietéticos	43	450
Hábitos higiénicos en el recién nacido	8	86
Hemodiálisis	12	146
Herpes zoster	9	121
Higiene de la columna	16	371
Higiene dental	23	268
Higiene personal	12	138
Hipertensión arterial	198	2,945
Importancia del control del niño sano	56	509
Infarto al miocardio	15	168
Insuficiencia renal	2	24
Lactancia materna	292	2,915
Lumbalgia	1	8
Maltrato infantil	6	72
Medidas higiénico-dietéticas y recomendaciones a pacientes candidatos a transplante renal	2	13
Medidas preventivas en deshidratación	35	300
Subtotal	1,366	14,948



Subdirección de Enfermería 506

Platicas a Pacientes y Familiares enero - junio 2007

Tema	No. de platicas	No. de asistentes
Micosis	1	17
Necrobiosis diabética	5	41
Nefropatía diabética	2	30
Nutrición del paciente nefrópata	2	26
Pancreatitis	1	22
Pénfigo vulgar	6	93
Perfil metabólico neonatal	103	571
Periodontitis	2	33
Pie diabético	7	77
Prevención de abuso sexual en los niños	11	105
Prevención de accidentes en el hogar	43	390
Prevención de cáncer cérvico uterino y mamario	226	4,288
Prevención de diarreas	31	266
Prevención de enfermedades gastrointestinales	65	1,926
Prevención de enfermedades respiratorias	51	808
Prevención de infecciones respiratorias	3	27
Prevención de infecciones urinarias	20	205
Prevención y control de la obesidad infantil	10	100
Quimioterapia y salud	23	147
Signos de deterioro neurológico	45	374
Signos y síntomas de alarma en niños con alteraciones hematológicas	19	144
Traumatismo ocular	3	29
Uso del hilo dental	3	35
Subtotal	682	9,754
Total	2,304	27,332



Subdirección de Enfermería 506

Recursos Humanos

Categoría	Turno			Completo	Sab, dom y fest	Total
	Matutino	Vespertino	Nocturno			
Mandos Medios y Superiores						
Subdirector de área	0	0	0	1	0	1
Rama de Enfermería						
Jefe de enfermeras "C"	4	0	0	0	0	4
Jefe de enfermeras "E"	1	0	0	0	0	1
Rama paramédica						
Afanadora	2	0	0	0	0	2
Rama Afín Administrativa						
Apoyo administrativo en salud a-7	1	0	0	0	0	1
Apoyo administrativo en salud a-6	2	1	0	0	0	3
Total	10	1	0	1	0	12

Fuente: dirección de recursos humanos



Subdirección de Enfermería 506

Equipo de Cómputo

Descripción del equipo	Procedencia (adquisición o donación)	Año de adquisición	Procesador	Velocidad en mhz	Cantidad
Cp.u. hacer veriton vt 5500	Adquisición	18/11/02	Pentium iv	1.8	1
Cp.u. portátil lap-top hp omnibook xe3	Adquisición	03/09/02	Pentium iii	1.06	1
C.p.u. alaska paxson 4	Adquisición	27/10/03	Athion px 2000+	1.67	2
C.p.u. Lap top CNU7050T1X	R. externos	03/04/07			1
C.p.u. Lap top CNU7050STS	R. externos	03/04/07			1
C.p.u. Lap top CNU7050SVH	R. externos	03/04/07			1
C.p.u. Lap top CNU7050SVQ	R. externos	03/04/07			1
Total					8

Fuente : subdirección de sistema administrativos

Impresoras

Descripción del equipo	Modelo	Tipo	Cantidad
Impresora hewlett packard	Deskjet 5550	Inyección	2
Impresora hewlett packard	Deskjet 3820		1
Impresora hp	3750 C	CN2BDN715F	1
Impresora hp	3750 C	CN2AHN60DN	1
Impresora hp	U4- P100	Láser	1
Total			6

Fuente : subdirección de sistema administrativos

Reguladores y Fuentes de Potencia Ininterrumpidas

Descripción del equipo	Marca	Modelo	Tipo	Potencia v.a.	Cantidad
Unidad de potencia ininterrumpida/regulador	Datashield	Ks-625 pro		625	2
Unidad de potencia ininterrumpida/regulador	Bestpower	Fortress 750			1
Unidad de potencia ininterrumpida/regulador	Electronic´s inc.	Intregal prot			1
Total					4

Fuente : subdirección de sistemas administrativos



Departamento de Enfermería “A”

Recursos Humanos

Categoría	Turno					Total
	Matutino	Vespertino	Nocturno	Completo	Sab, dom y fest	
Rama de enfermería						
Jefe de enfermeras “C”	25	11	14	1	2	53
Subjefe de enfermeras	0	1	0	0	0	1
Enfermera jefe de servicios	3	0	0	0	0	3
Enfermera especialista “A”	2	2	1	0	0	5
Enfermera general titulada “A”	7	4	10	0	0	21
Auxiliar de enfermería “A”	13	5	3	0	0	21
Enfermera general titulada “B”	1	2	0	0	0	3
Auxiliar de enfermería “B”	1	0	1	0	0	2
Enfermera especialista “B”	1	0	1	0	0	2
Enfermera general titulada “C”	0	2	0	0	0	2
Rama paramédica						
Afanadora	1	0	0	0	0	1
Camillero	0	0	1	0	0	1
Rama afín administrativa						
Jefe de departamento en área médica “A”	0	0	0	1	0	1
Apoyo administrativo en salud a-7	0	1	0	0	0	1
Apoyo administrativo en salud a-6	1	0	0	0	0	1
Apoyo administrativo en salud a-4	0	0	0	0	1	1
Apoyo administrativo en salud a-3	0	1	0	0	0	1
Apoyo administrativo en salud a-2	0	0	1	0	0	1
Total	55	29	32	2	3	121

Fuente: dirección de recursos humanos



Departamento de Enfermería "A"

Equipo de Cómputo

Descripción del equipo	Procedencia (adquisición o donación)	Año de adquisición	Procesador	Velocidad en mhz	Cantidad
Cp.u. hacer veriton vt 5500			Pentium iv		1
Cp.u. compaq deskpro exd			Pentium iii		1
C.p.u. computación integral			80586/pentium		1
Total					3

Fuente : subdirección de sistema administrativos

Impresoras

Descripción del equipo	Modelo	Tipo	Cantidad
Impresora hp	Deskjet 3810		1
Impresora hp	Laserjet 5l		1
Impresora lexmar	Z12		1
Total			3

Fuente : subdirección de sistema administrativos

Reguladores y Fuentes de Potencia Ininterrumpidas

Descripción del equipo	Marca	Modelo	Tipo	Potencia v.a.	Cantidad
Unidad de potencia ininterrumpida/regulador	Bestpower	Fortress 750			1
Unidad de potencia ininterrumpida/regulador	Vica.	Ligh ii			1
Total					2

Fuente : subdirección de sistemas administrativos



Departamento de Enfermería "B"

Recursos Humanos

Categoría	Turno					Total
	Matutino	Vespertino	Nocturno	Completo	Sab, dom y fest	
Rama de enfermería						
Enfermera general titulada "A"	0	1	0	0	0	1
Enfermera jefe de servicio	3	0	0	0	0	3
Jefe de enfermeras "C"	11	1	0	0	0	12
Rama Paramédica						
Afanadora	1	0	0	0	0	1
Rama afín administrativa						
Apoyo administrativo en salud a-4	2	0	0	0	0	2
Apoyo administrativo en salud a-5	2	0	0	0	0	2
Jefe de departamento en área médica "A"	0	0	0	1	0	1
Total	19	2	0	1	0	22

Fuente: dirección de recursos humanos

Equipo de Cómputo

Descripción del equipo	Procedencia (adquisición o donación)	Año de adquisición	Procesador	Velocidad en mhz	Cantidad
C.p.u. compaq deskpro exd	Adquisición	01/01/99	Pentium ii	733	2
C.p.u. hewlett packard vectra ve	Adquisición	01/01/99	Pentium ii	400	2
C.p.u lanix technology			Pentium ii		1
C.p.u. acer veriton vt 5500			Pentium 4		1
C.p.u. compaq profesional worstations			Pentium ii		1
Total					7

Fuente : subdirección de sistema administrativos



Departamento de Enfermería “B”

Impresoras

Descripción del equipo	Modelo	Tipo	Cantidad
Impresora lexmarx	Z 12	Làser	1
Impresora kyocera	Fs-1200	Làser	1
Impresora hp	Làser jet 6l	Làser	1
Impresora hp	Làser jet 4p	Làser	1
Impresora hp	Deskjet 5550		1
Impresora hp	Laserjet 1300	Làser	1
Impresora samsung	MI-1450		1
Total			7

Fuente : subdirección de sistemas administrativos

Reguladores y Fuentes de Potencia Ininterrumpidas

Descripción del equipo	Marca	Modelo	Tipo	Potencia v.a.	Cantidad
Unidad de potencia ininterrumpida/regulador	Vica	Fuppir 600		600	1
Unidad de potencia ininterrumpida/regulador	Vica	Fuppir 300		500	2
Unidad de potencia ininterrumpida/regulador	Vica	Fuppir 400		500	1
Unidad de potencia ininterrumpida/regulador	Tripp lite	Internet offies 500			1
Unidad de potencia ininterrumpida/regulador	Best power	Fortess			1
Unidad de potencia ininterrumpida/regulador	Sola basic	Pc 300			1
Total					7

Fuente : subdirección de sistemas administrativos



Dirección General Adjunta de Administración y Finanzas 201

Recursos Humanos

Categoría	Turno					Total
	Matutino	Vespertino	Nocturno	Completo	Sab, dom y fest	
Mandos medios y superiores						
Director general adjunto	0	0	0	1	0	1
Rama de enfermería						
Jefe de enfermeras "C"	0	0	0	1	0	1
Rama médica						
Medico general "A"	1	0	0	0	0	1
Rama paramédica						
Técnico electrodiagnostico	1	0	0	0	0	1
Terapista	1	0	0	0	0	1
Auxiliar de cocina en hospital	0	2	0	0	0	2
Afanadora	1	1	0	0	0	2
Veterinario "B"	0	0	0	0	1	1
Rama afín administrativa						
Soporte administrativo "C"	0	0	0	2	0	2
Jefe de departamento en área médica "A"	0	0	0	2	0	2
Apoyo administrativo en salud a-7	2	0	0	0	0	2
Apoyo administrativo en salud a-3	1	2	0	0	0	3
Apoyo administrativo en salud a 2	1	0	0	0	0	1
Total	8	5	0	6	1	20

Fuente : dirección de recursos humanos



Dirección General Adjunta de Administración y Finanzas 201

Equipo de Cómputo

Descripción del equipo	Procedencia (adquisición o donación)	Año de adquisición	Procesador	Velocidad en mhz	Cantidad
C.p.u. caja blanca aurum	Adquisición	01/01/99	Pentium ii	400	2
C.p.u. compaq deskpro en	Adquisición	01/09/00	Pentium iii	733	1
C.p.u. compaq deskpro exd	Adquisición	01/01/99	Pentium iii	733	1
C.p.u. alaska paxon 4	Recursos ext	15/01/04	Athion xp 2000	1.67	1
C.p.u. alaska paxon 4	Recursos ext	06/02/04	Athion xp 2000	1.67	1
Computadora ibm	Donación	11/08/04	Pi	90 mhz.	1
Computadora ibm	Donación	11/08/04	Pi	200mhz.	1
Total					8

Fuente : subdirección de sistemas administrativos

Impresoras

Descripción del equipo	Modelo	Tipo	Cantidad
Impresora hp	Desk jet 500 c	Inyección	1
Impresora hp	Láser jet 4p	Láser	2
Impresora hp	Lasser jet 4000 n	Láser	2
Impresora samsung	MI - 1450	Láser	1
Impresora epson	Stylus C65		1
Total			7

Fuente : subdirección de sistemas administrativos

Reguladores y Fuentes de Potencia Ininterrumpidas

Descripción del equipo	Marca	Modelo	Tipo	Potencia v.a.	Cantidad
Unidad de potencia ininterrumpida/regulador	Sola basic	Micro st r 100		800	1
Total					1

Fuente : subdirección de sistemas administrativos



Dirección de Recursos Humanos 201

Recursos Humanos

Categoría	Turno					Total
	Matutino	Vespertino	Nocturno	Completo	Sab, dom y fest	
Mandos medios y superiores						
Director de área	0	0	0	1	0	1
Rama de enfermería						
Auxiliar de enfermería "A"	1	0	0	0	0	1
Rama paramédica						
Camillero	1	0	0	0	0	1
Rama afín administrativa						
Apoyo administrativo en salud a-6	1	1	0	0	0	2
Total	3	1	0	1	0	5

Fuente: dirección de recursos humanos

Equipo de Cómputo

Descripción del equipo	Procedencia (adquisición o donación)	Año de adquisición	Procesador	Velocidad en mhz	Cantidad
C.p.u. hewlett packard vectra ve	Adquisición	01/01/90	Pentium ii	400	1
C.p.u. compaq deskpro en	Adquisición	01/01/99	Pentium iii	733	1
C.p.u. compaq proliant	Adquisición	01/01/90	Pentium iii	500	1
C.p.u. acer veriton vt 5500	Adquisición	30/11/02	Pentium iv	1.8	1
C.p.u. portatil lap-top hp omnibook xe 3	Adquisición	08/10/02	Pentium iii	1.06	1
Lap top hp NX6125	Rec. Ext.	30/11/05			1
Total					6

Fuente : subdirección de sistemas administrativos



Dirección de Recursos Humanos 201

Impresoras

Descripción del equipo	Modelo	Tipo	Cantidad
Impresora hp	Desk jet 500 c	Inyección	1
Impresora lexmark	Optra e 312 I	Láser	1
Impresora dataproducts	Lm-450	Matriz	1
Total			3

Fuente : subdirección de sistemas administrativos

Reguladores y Fuentes de Potencia Ininterrumpidas

Descripción del equipo	Marca	Modelo	Tipo	Potencia v.a.	Cantidad
Unidad de potencia ininterrumpida/regulador	Data shield	Ks 625		625	1
Unidad de potencia ininterrumpida/regulador	Powerware	PW 9125 2000		2000	1
Unidad de potencia ininterrumpida/regulador	Powerware	PW 9125 2000		2000	1
Unidad de potencia ininterrumpida/regulador	Complet	PC 1500		1500	1
Unidad de potencia ininterrumpida/regulador	Complet	PC 1500		1500	1
Total					5

Fuente : subdirección de sistemas administrativos



Subdirección de Administración y Desarrollo 501

Recursos Humanos

Categoría	Turno					Total
	Matutino	Vespertino	Nocturno	Completo	Sab, dom y fest	
Mandos medios y superiores						
Subdirector de área	0	0	0	1	0	1
Rama afín administrativa						
Soporte administrativo "C"	0	0	0	1	0	1
Apoyo administrativo en salud a-7	1	0	0	0	0	1
Apoyo administrativo en salud a-6	1	0	0	0	0	1
Apoyo administrativo en salud a-5	0	1	0	0	0	1
Total	2	1	0	2	0	5

Fuente: dirección de recursos humanos

Equipo de Cómputo

Descripción del equipo	Procedencia (adquisición o donación)	Año de adquisición	Procesador	Velocidad en mhz	Cantidad
C.p.u. deskpro har	Adquisición	01/01/99	Intel celeron	400	4
C.p.u. deskpro en	Adquisición	01/01/99	Pentium iii	733	1
C.p.u. dp 2000	Adquisición	01/01/90	Pentium mmx	166	1
C.p.u. dp 2000	Adquisición	01/01/90	80586/pentium	133	1
C.p.u. super power	Adquisición	01/01/99	Pentium ii	400	1
C.p.u. hacer veriton vt 5500	Adquisición	30/11/02	Pentium iv	1.8	1
C.p.u. alaska paxon 4	Recursos ext	06/02/04	Athio xp 2000+	1.67	1
Total					10

Fuente : subdirección de sistemas administrativos



Subdirección de Administración y Desarrollo 501

Impresoras

Descripción del equipo	Modelo	Tipo	Cantidad
Impresora hp	Desk jet 500 c	Inyección	2
Impresorahp	Laser jet 1300 (q 1334 ^a)	Laser	1
Total			3

Fuente : subdirección de sistemas administrativos

Reguladores y Fuentes de Potencia Ininterrumpidas

Descripción del equipo	Marca	Modelo	Tipo	Potencia v.a.	Cantidad
Unidad de potencia ininterrumpida/regulador	Tripp lite	Omni 750		200	1
Unidad de potencia ininterrumpida/regulador	Tripp lite	Omni smart 1050		600	1
Unidad de potencia ininterrumpida/regulador	Tripp lite	Omni smart 850 pnp		850	1
Unidad de potencia ininterrumpida/regulador	Data shield	Ks 625		625	1
Total					4

Fuente : subdirección de sistemas administrativos



Departamento de Empleo y Capacitación 501

Recursos Humanos

Categoría	Turno					Total
	Matutino	Vespertino	Nocturno	Completo	Sab, dom y fest	
Rama afín administrativa						
Soporte administrativo "C"	1	0	0	1	0	2
Jefe de departamento en área médica "A"	0	0	0	1	0	1
Apoyo administrativo en salud a-8	4	0	0	0	0	4
Apoyo administrativo en salud a-7	2	0	0	0	0	2
Apoyo administrativo en salud a-6	6	0	0	0	0	6
Apoyo administrativo en salud a-5	1	0	0	0	0	1
Apoyo administrativo en salud a-4	0	1	0	0	0	1
Apoyo administrativo en salud a-2	2	0	0	0	0	2
Rama paramédica						
Psicólogo clínico	3	1	0	0	0	4
Psicólogo especializado	1	0	0	0	0	1
Total	22	2	0	2	0	24

Fuente: dirección de recursos humanos



Departamento de Empleo y Capacitación 501

Equipo de Cómputo

Descripción del equipo	Procedencia (adquisición o donación)	Año de adquisición	Procesador	Velocidad en mhz	Cantidad
C.p.u. deskpro hat	Adquisición	01/01/99	Intel celeron	400	1
C.p.u. acer veriton vt 5500	Adquisición	30/11/02	Pentium iv	1.8	7
C.p.u alaska paxon 4	Recurso ext.	06/02/04	Athion xp 2000+	1.67	1
C.p.u. portátil Hewlett Packard	Recurso ext.	12/08/05	Pentium M 740	1.73	1
Total					10

Fuente : subdirección de sistemas administrativos

Impresoras

Descripción del equipo	Modelo	Tipo	Cantidad
Impresora hp	Láser jet 4000	Láser	1
Impresora hewlett packard	Deskjet 5550	Inyección	2
Impresora hp	Láser jet 4250		3
Total			6

Fuente : subdirección de sistemas administrativos

Reguladores y Fuentes de Potencia Ininterrumpidas

Descripción del equipo	Marca	Modelo	Tipo	Potencia v.a.	Cantidad
Unidad de potencia ininterrumpida/regulador	Complet	Pc 900		900	1
Unidad de potencia ininterrumpida/regulador	Tripp lite	Ovni star 1050		1050	1
Unidad de potencia ininterrumpida/regulador	Bestpower	Fortress		750	2
Unidad de potencia ininterrumpida/regulador	Data shield	Ks 625		625	5
Total					9

Fuente : subdirección de sistemas administrativos



Departamento de Servicios y Prestaciones 404

Recursos humanos

Categoría	Turno					Total
	Matutino	Vespertino	Nocturno	Completo	Sab, dom y fest	
Rama médica						
Jefe de división	0	0	0	1	0	1
Supervisor médico en área normativa	0	0	0	0	1	1
Medico general "A"	0	0	0	0	1	1
Rama de enfermería						
Enfermera especialista "A"	0	1	0	0	0	1
Rama paramédica						
Tec. en verif. Dict. O saneamiento "B"	0	1	0	0	0	1
Coordinador paramédico en área normativa "B"	1	0	0	0	0	1
Trabajadora social en área médica "A"	0	0	0	0	1	1
Cocinero en hospital	1	0	0	0	0	1
Afanadora	5	2	0	0	2	9
Camillero	2	0	0	0	2	4
Operador técnico en calderas en Hosp..	0	1	0	0	0	1
Rama afín administrativa						
Soporte administrativo "C"	0	0	0	3	0	3
Jefe de departamento en área médica "A"	0	0	0	1	0	1
Apoyo administrativo en salud a-8	1	0	1	0	0	2
Apoyo administrativo en salud a-7	6	0	1	0	3	10
Apoyo administrativo en salud a-6	14	2	0	0	2	18
Apoyo administrativo en salud a-5	3	0	0	0	0	3
Apoyo administrativo en salud a-4	6	1	1	0	2	10
Apoyo administrativo en salud a-3	8	1	0	0	1	10
Apoyo administrativo en salud a-2	2	1	0	0	0	3
Total	49	10	3	5	15	82

Fuente: dirección de recursos humanos



Departamento de Servicios y Prestaciones 404

Equipo de Cómputo

Descripción del equipo	Procedencia (adquisición o donación)	Año de adquisición	Procesador	Velocidad en mhz	Cantidad
C.p.u. acer vete 5500	Adquisición	29/09/02	Pentium 4	1500	3
C.p.u. deskpro en	Adquisición	01/01/99	Pentium iii	733	1
C.p.u. deskpro	Adquisición	01/01/99	Pentium iii	733	1
C.p.u. vectra ve	Adquisición	01/01/99	Pentium iii	333	1
C.p.u. genérico	Adquisición	01/01/99	80586/pentium	166	1
C.p.u. dp 2000	Adquisición	01/01/99	Pentium mmx	166	1
C.p.u. 433 l	Adquisición	01/01/99	80486	66	1
C.p.u. compaq deskpro en	Adquisición	01/01/99	Pentium iii	733	1
C.p.u. acer veriton vt 5500	Adquisición	18/10/02	Pentium 4	1.8	8
C.p.u. servidor de bajo perfil dell power edge 2600	Adquisición	03/12/02	Pentium iii	1.8	1
C.p.u. acer veriton vt 5500	Adquisición	22/11/02	Pentium 4	1.8	1
Total					20

Fuente : subdirección de sistemas administrativos

Impresoras

Descripción del equipo	Modelo	Tipo	Cantidad
Impresora hp	Deskjet 500	Inyección	1
Impresora hp	Deskjet 500 c	Inyección	1
Impresora hp	Láser jet 3	Láser	1
Impresora epson	Actino printer	Matriz	2
Impresora samsung	MI-1450	Láser	2
Total			7

Fuente : subdirección de sistemas administrativos



Departamento de Servicios y Prestaciones 404

Reguladores y Fuentes de Potencia Ininterrumpidas

Descripción del equipo	Marca	Modelo	Tipo	Potencia v.a.	Cantidad
Regulador	Vica	Light 2 1200		1200	1
Unidad de potencia ininterrumpida/regulador	Tripp lite	Power protector		850	1
Unidad de potencia ininterrumpida/regulador	Compleat	S/modelo		500	1
Unidad de potencia ininterrumpida/regulador	Bets power	Fortress		750	4
Unidad de potencia ininterrumpida/regulador	Data shield	Ks 625		625	5
Regulador	Vogar	Lan-12		2kva	1
Total					13

Fuente : subdirección de sistemas administrativos



Subdirección de Operación 501

Recursos Humanos

Categoría	Turno					Total
	Matutino	Vespertino	Nocturno	Completo	Sab, dom y fest	
Mandos medios y superiores						
Subdirector de área	0	0	0	1	0	1
Rama afín administrativa						
Apoyo administrativo en salud a-8	1	0	0	0	0	1
Apoyo administrativo en salud a-4	0	1	0	0	0	1
Rama paramédica						
Afanadora	1	0	0	0	0	1
Total	2	1	0	1	0	4

Fuente: dirección de recursos humanos

Equipo de Cómputo

Descripción del equipo	Procedencia (adquisición o donación)	Año de adquisición	Procesador	Velocidad en mhz	Cantidad
C.p.u. compaq deskpro en	Adquisición	01/01/99	Pentium iii	733	2
C.p.u. digital venturis0	Adquisición	01/01/90	80486	66	1
C.p.u. compaq dp 2000	Adquisición	01/01/90	Pentium mmx	166	1
C.p.u. acer veriton vt 5500	Adquisición	13/12/02	Pentium iv	1.8	1
C.p.u. alaska paxson	Adquisición	18/11/03	Athion px 2000+	1.67	1
C.p.u. alaska paxson 4	Recursos ext	28/01/04	Athion px 2000+	1.67	1
Total					7

Fuente : subdirección de sistemas administrativos



Subdirección de Operación

Impresoras

Descripción del equipo	Modelo	Tipo	Cantidad
Impresora hp	Desk jet 500 c	Inyección	2
Impresora datproducts	L1 m20	Matriz	1
Total			3

Fuente : subdirección de sistemas administrativos

Reguladores y Fuentes de Potencia Ininterrumpidas

Descripción del equipo	Marca	Modelo	Tipo	Potencia v.a.	Cantidad
Unidad de potencia ininterrumpida/regulador	Compleat	Mtcp 900		600	1
Unidad de potencia ininterrumpida/regulador	Tripp lite	Omni power 2000		600	1
Unidad de potencia ininterrumpida/regulador	Tripp lite	Omni smart 850 pnp		850	1
Unidad de potencia ininterrumpida/regulador	Best power	Fortress		750	1
Total					4

Fuente : subdirección de sistemas administrativos



Departamento de Nomina y Pagos 501

Recursos Humanos

Categoría	Turno					Total
	Matutino	Vespertino	Nocturno	Completo	Sab, dom y fest	
Rama paramédica						
Técnico en estadística en área medica	1	0	0	0	0	1
Camillero	1	0	0	0	0	1
Rama afín administrativa						
Soporte administrativo "C"	0	0	0	1	0	1
Jefe de departamento en área médica"A"	0	0	0	1	0	1
Apoyo administrativo en salud a-8	0	1	0	0	0	1
Apoyo administrativo en salud a-7	1	1	0	0	0	2
Apoyo administrativo en salud a-6	1	0	0	0	0	1
Apoyo administrativo en salud a-5	1	0	0	0	0	1
Apoyo administrativo en salud a-4	0	2	0	0	0	2
Total	5	4	0	2	0	11

Fuente: dirección de recursos humanos

Equipo de Cómputo

Descripción del equipo	Procedencia (adquisición o donación)	Año de adquisición	Procesador	Velocidad en mhz	Cantidad
C.p.u. dell 466 np	Adquisición	01/01/99	80486	40	1
C.p.u. acer veriton vt 5500	Adquisición	30/11/02	Pentium iv	1.8	3
C.p.u. servidor dell power edge	Adquisición	30/12/02	Pentium xeón	2.0	1
C.p.u. alaska paxson 4	Adquisición	18/11/03	Athion px 2000+	1.67	1
Total					6

Fuente : subdirección de sistemas administrativos



Departamento de Nomina y Pagos 501

Impresoras

Descripción del equipo	Modelo	Tipo	Cantidad
Impresora hewlett packard	Laser jet 4100 tn	Láser	1
Impresora ATI 5206	7211		1
Total			2

Fuente : subdirección de sistemas administrativo

Reguladores y Fuentes de Potencia Ininterrumpidas

Descripción del equipo	Marca	Modelo	Tipo	Potencia v.a.	Cantidad
Unidad de potencia ininterrumpida/regulador	Data shield	Ks 625		625	3
Total					3

Fuente : subdirección de sistemas administrativos



Departamento de Control y Conciliación 501

Recursos Humanos

Categoría	Turno					Total
	Matutino	Vespertino	Nocturno	Completo	Sab, dom y fest	
Rama afín administrativa						
Soporte administrativo "C"	0	0	0	1	0	1
Jefe de departamento en área médica "A"	0	0	0	1	0	1
Apoyo administrativo en salud a-8	2	0	0	0	0	2
Apoyo administrativo en salud a-7	1	0	0	0	0	1
Apoyo administrativo en salud a-6	2	1	0	0	0	3
Rama paramédica						
Tec. Esp. En biológicos y reactivos	1	0	0	0	0	1
Total	6	1	0	2	0	9

Fuente: dirección de recursos humanos

Equipo de Cómputo

Descripción del equipo	Procedencia (adquisición o donación)	Año de adquisición	Procesador	Velocidad en mhz	Cantidad
C.p.u. acer acer power 4000	Adquisición	01/01/99	Pentium ii	333	1
C.p.u. acer veriton vt 5500	Adquisición	30/11/02	Pentium iv	1.8	3
C.p.u. alaska paxon 4	Recursos ext	06/02/04	Athion xp 2000+	1.67	1
Total					5

Fuente : subdirección de sistemas administrativos



Departamento de Control y Conciliación 501

Impresoras

Descripción del equipo	Modelo	Tipo	Cantidad
Impresora hp	Láser jet 6l	Láser	1
Total			1

Fuente : subdirección de sistemas administrativos

Reguladores y Fuentes de Potencia Ininterrumpidas

Descripción del equipo	Marca	Modelo	Tipo	Potencia v.a.	Cantidad
Unidad de potencia ininterrumpida/regulador	Data shield	Ks 625		625	3
Total					3

Fuente : subdirección de sistemas administrativos



Dirección de Recursos Materiales y Conservación 201

Recursos Humanos

Categoría	Turno					Total
	Matutino	Vespertino	Nocturno	Completo	Sab, dom y fest	
Mandos medios y superiores						
Director de área	0	0	0	1	0	1
Rama médica						
Médico general "C"	1	0	0	0	0	1
Rama paramédica						
Nutricionista	0	0	0	0	1	1
Técnico en trabajo social "A"	1	0	0	0	0	1
Rama afín administrativa						
Apoyo administrativo en salud A-7	2	0	0	0	0	2
Apoyo administrativo en salud A-2	1	0	0	0	0	1
Total	5	0	0	1	1	7

Fuente: dirección de recursos humanos

Equipo de Cómputo

Descripción del equipo	Procedencia (adquisición o donación)	Año de adquisición	Procesador	Velocidad en mhz	Cantidad
C.p.u. alaska paxón 4	Recursos externos	06/02/04	Athion xp 2000 +	1.67 ghz	1
C.p.u. alaska paxón 4	Recursos externos	06/02/04	Athion xp 2000 +	1.67	1
Total					2

Fuente : subdirección de sistemas administrativos

Reguladores y Fuentes de Potencia Ininterrumpidas

Descripción del equipo	Marca	Modelo	Tipo	Potencia v.a.	Cantidad
No-break	Tripp lite	Omni amart 700		700va	1
Total					1

Fuente : subdirección de sistemas administrativos



Subdirección de Recursos Materiales 201

Recursos Humanos

Categoría	Turno					Total
	Matutino	Vespertino	Nocturno	Completo	Sab, dom y fest	
Mandos medios y superiores						
Subdirector de área	0	0	0	1	0	1
Rama de enfermería						
Enfermería general titulada "B"	1	0	0	0	0	1
Rama médica						
Jefe de división	0	0	0	1	0	1
Rama paramédica						
Auxiliar de estadística y archivo clínico	1	0	0	0	0	1
Afanadora	1	0	0	0	0	1
Rama afín administrativa						
Soporte administrativo "C"	1	0	0	1	0	2
Apoyo administrativo en salud a-8	0	1	0	0	0	1
Apoyo administrativo en salud a-7	6	1	0	0	0	7
Apoyo administrativo en salud a-5	1	0	0	0	0	1
Apoyo administrativo en salud a-4	2	0	0	0	0	2
Total	12	2	0	3	0	18

Fuente: dirección de recursos humanos

Equipo de Cómputo

Descripción del equipo	Procedencia (adquisición o donación)	Año de adquisición	Procesador	Velocidad en mhz	Cantidad
C.p.u. compaq deskpro en	Adquisición	01/01/99	Pentium iii	733	1
C.p.u. compaq deskpro en	Adquisición	02/02/99	Pentium iii	733	6
C.p.u. deskpro evo	Adquisición	02/02/99	Pentium 4	1500	1
C.p.u. deskpro evo	Adquisición	01/01/01	Pentium 4	1500	1
C.p.u. hp vectra 500	Adquisición	02/02/99	80586/pentium	166	1
C.p.u. caja blanca aurum	Adquisición	02/02/99	Pentium ii	400	1
C.p.u. innova super power	Adquisición	02/02/99	Pentium ii	400	1
Lap top CNU71104HC	R. externos	15/05/07			1
Total					13

Fuente : subdirección de sistemas administrativos



Subdirección de Recursos Materiales 201

Impresoras

Descripción del equipo	Modelo	Tipo	Cantidad
Impresora hewlett packard	Láser jet 4l	Láser	1
Impresora hp	Láser jet 4000n	Láser	1
Impresora hp	Láser jet 6l	Láser	2
Impresora hewlett packard	Láser jet 4100 tn	Láser	1
Impresora hp	Láser jet 6p	Láser	1
Impresora hp	Láser jet 4350	Láser	
Total			6

Fuente : subdirección de sistemas administrativos

Reguladores y Fuentes de Potencia Ininterrumpida

Descripción del equipo	Marca	Modelo	Tipo	Potencia v.a.	Cantidad
Unidad de potencia ininterrumpida/regulador	Complet	Asl		750	2
Unidad de potencia ininterrumpida/regulador	Sola basic	Micro sr-1000		200	2
Unidad de potencia ininterrumpida/regulador		Omnismart 850 pnp			1
Unidad de potencia ininterrumpida/regulador		Omnismart 850			1
No-break	Triplite	Omnismart 700		700 va.	1
Total					7

Fuente : subdirección de sistemas administrativos



Departamento de Adquisiciones 201

Recursos Humanos

Categoría	Turno				Total
	Matutino	Vespertino	Nocturno	Sab, dom y fest	
Rama paramédica					
Técnico laboratorista "A"	1	0	0	0	1
Rama afín administrativa					
Soporte administrativo "C"	1	0	0	0	1
Apoyo administrativo en salud a-8	1	0	0	0	1
Apoyo administrativo en salud a-7	1	0	0	0	1
Apoyo administrativo en salud a-6	2	1	0	0	3
Apoyo administrativo en salud a-4	1	0	0	0	1
Total	7	1	0	0	8

Fuente: dirección de recursos humanos



Departamento de Almacén Médico 208

Recursos Humanos

Categoría	Turno				Sab, dom y fest	Total
	Matutino	Vespertino	Nocturno	Completo		
Mandos medios y superiores						
Subdirector de área	0	0	0	1	0	1
Rama médica						
Supervisor medico en área normativa	1	0	0	0	0	1
Medico general "A"	1	0	0	0	0	1
Cirujano dentista "A"	1	0	0	0	0	1
Rama de enfermería						
Enfermera general titulada "B"	1	0	0	0	0	1
Rama paramédica						
Químico "A"	1	0	0	0	0	1
Técnico laboratorista "A"	1	1	0	0	0	2
Citotecnólogo "A"	0	1	0	0	0	1
Oficial y/o preparador despachador de farmacia	2	0	0	0	0	2
Cocinero jefe de hospital	1	0	0	0	0	1
Laboratorista "A"	1	0	0	0	0	1
Químico "B"	1	0	0	0	0	1
Afanadora	4	0	0	0	0	4
Camillero	2	0	0	0	0	2
Lavandera en hospital	1	0	0	0	0	1
Rama afín administrativa						
Soporte administrativo "C"	3	0	0	0	0	3
Jefe de depto. en área médica "A"	1	0	0	0	0	1
Apoyo administrativo en salud a-8	1	1	0	0	0	2
Apoyo administrativo en salud a-7	3	0	0	0	0	3
Apoyo administrativo en salud a-6	5	0	0	0	0	5
Apoyo administrativo en salud a-5	1	0	1	0	0	2
Apoyo administrativo en salud a-4	1	2	2	0	2	7
Apoyo administrativo en salud a-3	1	0	1	0	0	2
Apoyo administrativo en salud a-2	3	0	0	0	1	4
Total	37	5	4	1	3	50

Fuente: dirección de recursos humanos



Departamento de Almacén Médico 208

Equipo de Cómputo

Descripción del equipo	Procedencia (adquisición o donación)	Año de adquisición	Procesador	Velocidad en mhz	Cantidad
C.p.u. compaq deskpro en	Adquisición	01/01/99	Pentium iii	733	2
C.p.u. caja blanca aurum	Adquisición	23/12/99	Pentium ii	400	1
C.p. compaq deskpro evo			Pentium 4		1
C.p. compaq deskpro exd			Pentium iii		1
C.p.u. hp vectra 500			80586/pentium		1
C.p.u. generico lufaq			80486		1
Total					7

Fuente : subdirección de sistemas administrativos

Impresoras

Descripción del equipo	Modelo	Tipo	Cantidad
Impresora hp	Laser jet 4050	Láser	1
Total			1

Fuente : subdirección de sistemas administrativos

Reguladores y Fuentes de Potencia Ininterrumpidas

Descripción del equipo	Marca	Modelo	Tipo	Potencia v.a.	Cantidad
Unidad de potencia ininterrumpida/regulador	Vica	Fuppir 300		300	2
Unidad de potencia ininterrumpida/regulador	Tripp lite	Ovni smart 850		850	1
Unidad de potencia ininterrumpida/regulador	Tripp lite	Ovni pro 450		450	1
Unidad de potencia ininterrumpida/regulador	Tripp lite	Omnismart 50pnp			1
Total					5

Fuente : subdirección de sistemas administrativos



Departamento de Almacén de Varios 208

Recursos Humanos

Categoría	Turno					Total
	Matutino	Vespertino	Nocturno	Completo	Sab, dom y fest	
Rama paramédica						
Oficial y/o preparador despachador de farmacia	1	0	0	0	0	1
Dietista	0	0	0	0	1	1
Cocinero en hospital	0	1	0	0	0	1
Auxiliar de cocina en hospital	1	0	0	0	0	1
Afanadora	1	1	0	0	0	2
Camillero	1	0	0	0	0	1
Rama afín administrativa						
Soporte administrativo en "C"	0	0	0	2	0	2
Jefe de departamento en área médica "A"	1	0	0	0	0	1
Apoyo administrativo en salud a-8	0	0	0	0	1	1
Apoyo administrativo en salud a-7	6	0	0	0	1	7
Apoyo administrativo en salud a-6	6	1	0	0	0	7
Apoyo administrativo en salud a-5	3	0	0	0	0	3
Apoyo administrativo en salud a-4	5	0	0	0	1	6
Apoyo administrativo en salud a-3	2	0	0	0	0	2
Total	27	3	0	2	4	36

Fuente: dirección de recursos humanos



Departamento de Almacén de Varios 208

Equipo de Cómputo

Descripción del equipo	Procedencia (adquisición o donación)	Año de adquisición	Procesador	Velocidad en mhz	Cantidad
C.p.u. compaq deskpro evo	Adquisición	01/01/01	Pentium 4	1500	3
C.p.u. compaq deskpro en			Pentium iii		2
C.p.u. alaska paxón 4			Pentium 4+		1
C.p.u. caja blanca aurum			Pentium ii		1
Lap Top NX6325	P. Federal	12/06/07		CNU64025PH	1
Total					8

Fuente : subdirección de sistemas administrativos

Impresoras

Descripción del equipo	Modelo	Tipo	Cantidad
Impresora hp	Laser jet 6p	Láser	2
Total			2

Fuente : subdirección de sistemas administrativos

Reguladores y Fuentes de Potencia Ininterrumpidas

Descripción del equipo	Marca	Modelo	Tipo	Potencia v.a.	Cantidad
Unidad de unidad ininterrumpida/regulador	Sola basic	Micro sr 1000		1000	2
Unidad de unidad ininterrumpida/regulador	Tripp lite	Omnismatr850pnp			2
Total					4

Fuente : subdirección de sistemas administrativos



Departamento de Inventarios 208

Recursos Humanos

Categoría	Turno					Total
	Matutino	Vespertino	Nocturno	Completo	Sab, dom y fest	
Rama paramédica						
Trabajadora social en área médica	1	0	0	0	0	1
Auxiliar de cocina en hospital	1	0	0	0	0	1
Técnico en nutrición	1	0	0	0	0	1
Camillero	2	0	0	0	0	2
Lavandera en hospital	2	0	0	0	0	2
Rama afín administrativa						
Soporte administrativo "C"	0	0	0	1	0	1
Jefe de departamento en área médica "A"	0	0	0	1	0	1
Apoyo administrativo en salud a-7	1	0	0	0	0	1
Apoyo administrativo en salud a-6	1	0	0	0	0	1
Apoyo administrativo en salud a-4	2	1	0	0	1	4
Apoyo administrativo en salud a-3	1	0	0	0	0	1
Total	12	1	0	2	1	16

Fuente: dirección de recursos humanos

Equipo de Cómputo

Descripción del equipo	Procedencia (adquisición o donación)	Año de adquisición	Procesador	Velocidad en mhz	Cantidad
C.p.u. compaq deskpro en	Adquisición	01/01/99	Pentium iii	733	4
C.p.u. portátil lap-top hp omnibook xe 3	Adquisición	16/10/02	Pentium iii	1.06	1
C.p.u. hp vectra cayak			Pentium ii		1
Total					6

Fuente : subdirección de sistemas administrativos



Departamento de Inventarios 208

Impresoras

Descripción del equipo	Modelo	Tipo	Cantidad
Impresora hp	Desk jet 500 c	Inyección	1
Impresora kyocera	Fs-1200	Láser	1
Impresora data products	S/m	Matriz	1
Impresora hp	Desk jet 5550		1
Impresora zabra	Tlp 2742		1
Impresora HP SCNB1207410	Laser jet 1080		1
Impresora HP SCNB1940984	Laser jet 1080		1
Total			7

Fuente : subdirección de sistemas administrativos

Reguladores y Fuentes de Potencia Ininterrumpidas

Descripción del equipo	Marca	Modelo	Tipo	Potencia v.a.	Cantidad
Unidad de potencia ininterrumpida/regulador	Sola basic	Micro sr 1000		750	1
Unidad de potencia ininterrumpida/regulador	Tripp lite	Omni pro 450		450	1
Unidad de potencia ininterrumpida/regulador	Complet	Pc 900		500	1
Unidad de potencia ininterrumpida/regulador	Datashield	Ks625			2
Total					5

Fuente : subdirección de sistemas administrativos



Subdirección de Servicios Generales y Nutrición 501

Recursos humanos

Categoría	Turno					Total
	Matutino	Vespertino	Nocturno	Completo	Sab, dom y fest	
Mandos medios y superiores						
Subdirector de área	0	0	0	1	0	1
Rama médica						
Jefe de división	1	0	0	0	0	1
Rama paramédica						
Cocinero en hospital	1	0	0	0	0	1
Nutricionista	1	0	0	0	0	1
Rama afín administrativa						
Soporte administrativo "C"	2	0	0	0	0	2
Apoyo administrativo en salud a-6	1	0	0	0	0	1
Apoyo administrativo en salud a-5	0	0	0	0	1	1
Apoyo administrativo en salud a-4	1	0	0	0	0	1
Total	7	0	0	1	1	9

Fuente: dirección de recursos humanos

Equipo de Cómputo

Descripción del equipo	Procedencia (adquisición o donación)	Año de adquisición	Procesador	Velocidad en mhz	Cantidad
C.p.u. compaq desk pro en	Adquisición	01/01/99	Pentium iii	733	2
C.p.u. lufac pentium mmx	Adquisición	01/01/99	Pentium mmx	166	1
C.p.u. caja blanca aurum	Adquisición	01/01/99	Pentium ii	400	2
C.p.u. hewlett packard vectra ve	Adquisición	01/01/99	Pentium ii	400	1
C.p.u. compaq desk pro en	Adquisición	01/01/99	Pentium iii	733	1
C.p.u. compaq presario 4160	Adquisición	01/01/99	80586/pentium	166	1
Total					8

Fuente : subdirección de sistemas administrativos



Subdirección de Servicios Generales y Nutrición 501

Impresoras

Descripción del equipo	Modelo	Tipo	Cantidad
Impresora hp	Desk jet 500 c	Inyección	1
Impresora hp	Láser jet 4 ml	Láser	1
Impresora samsung	MI 1450	Láser	1
Impresora hp	Laser jet 1300 (q 1334 ^a)	Laser	1
Total			4

Fuente : subdirección de sistemas administrativos

Reguladores y Fuentes de Potencia Ininterrumpidas

Descripción del equipo	Marca	Modelo	Tipo	Potencia v.a.	Cantidad
Regulador	Vica	Reviva ii		127	1
Unidad de potencia ininterrumpida/regulador	Complet	S/m		900	1
Unidad de potencia ininterrumpida/regulador	Sola basic	Micro sr 1000		1000	1
Unidad de potencia ininterrumpida/regulador	Sola basic	Micro sr 1000		200	2
Unidad de potencia ininterrumpida/regulador	Tripp lite	450		600	1
Total					6

Fuente : subdirección de sistemas administrativos



Departamento de Servicios Generales 501

Recursos Humanos

Categoría	Turno			Completo	Sab, dom y fest	Total
	Matutino	Vespertino	Nocturno			
Rama de enfermería						
Enfermera especialista "B"	1	0	0	0	0	1
Rama paramédica						
Cocinero en hospital	0	0	0	0	1	1
Jefe de distrito en programas de salud	1	0	0	0	0	1
Afanadora	19	5	0	0	7	31
Camillero	1	2	3	0	2	8
Lavandera en hospital	10	6	1	0	6	23
Rama afín administrativa						
Soporte administrativo "C"	0	0	0	1	0	1
Soporte administrativo "B"	1	0	0	0	0	1
Jefe de departamento en área médica "A"	1	0	0	0	0	1
Apoyo administrativo en salud a-8	0	1	0	0	0	1
Apoyo administrativo en salud a-7	5	3	0	0	3	11
Apoyo administrativo en salud a-6	4	1	1	0	3	9
Apoyo administrativo en salud a-5	5	2	4	0	2	13
Apoyo administrativo en salud a-4	9	0	1	0	5	15
Apoyo administrativo en salud a-3	9	2	1	0	2	14
Apoyo administrativo en salud a-2	6	1	1	0	0	8
Total	72	23	12	1	31	139

Fuente: dirección de recursos humanos

Equipo de Tratamiento

Descripción	Modelo	Marca	Año de adquisición	Procedencia (adquisición o donación)	No. de equipos
Cámara infrarroja 500			29/12/06	Pres. federal	1
Total					1



Departamento de Nutrición 206

Platicas a Pacientes y Familiares enero-junio 2007

Tema	No. de platicas	No. de asistentes
Alimentación preescolar	1	20
Dieta terapéutica	1	14
Obesidad infantil	1	20
Vitaminas hidrosolubles y liposolubles	1	20
Total	4	74

Recursos Humanos

Categoría	Turno				Total
	Matutino	Vespertino	Nocturno	Sab, dom y fest	
Rama médica					
Cirujano dentista "A"	0	0	0	1	1
Rama paramédica					
Jefe de dietista	0	1	0	0	1
Dietista	5	3	0	3	11
Cocinero jefe de hospital	2	1	0	1	4
Cocinero en hospital	20	6	5	11	42
Auxiliar de cocina en hospital	7	1	0	2	10
Nutricionista	13	1	0	3	17
Técnico en nutrición	3	0	0	2	5
Afanadora	15	2	3	5	25
Camillero	1	1	1	2	5
Lavandera en hospital	0	1	0	1	2
Rama afín administrativa					
Jefe de departamento en área médica "A"	1	0	0	0	1
Apoyo administrativo en salud a-6	1	0	0	0	1
Apoyo administrativo en salud a-4	2	1	0	0	3
Apoyo administrativo en salud a-3	4	1	1	0	6
Apoyo administrativo en salud a-2	1	0	0	0	1
Total	75	19	10	31	135

Fuente: dirección de recursos humanos



Departamento de Nutrición 206

Equipo de Cómputo

Descripción del equipo	Procedencia (adquisición o donación)	Año de adquisición	Procesador	Velocidad en mhz	Cantidad
C.p.u. sin marca sin modelo	Adquisición	01/01/90	Pentium mmx	166	1
C.p.u. compaq deskpro en	Adquisición	01/09/00	Pentium iii	733	1
C.p.u. compaq deskpro en	Adquisición	01/01/99	Pentium iii	733	1
Total					3

Fuente : subdirección de sistemas administrativos

Impresoras

Descripción del equipo	Modelo	Tipo	Cantidad
Impresora hp	Láser jet 6l	Láser	1
Impresora hp	Láser jet 6p	Láser	1
Total			2

Fuente : subdirección de sistemas administrativos

Reguladores y Fuentes de Potencia Ininterrumpidas

Descripción del equipo	Marca	Modelo	Tipo	Potencia v.a.	Cantidad
Regulador y fuente de potencia ininterrumpida	Vica	Fupir 300		300	1
Total					1

Fuente : subdirección de sistemas administrativos



Subdirección de Conservación y Mantenimiento 209

Recursos Humanos

Categoría	Turno					Total
	Matutino	Vespertino	Nocturno	Completo	Sab, dom y fest	
Mandos medios y superiores						
Subdirector de área	0	0	0	1	0	1
Rama afín administrativa						
Soporte administrativo "C"	0	0	0	1	0	1
Apoyo administrativo en salud a-7	1	1	0	0	0	2
Apoyo administrativo en salud a-6	5	2	0	0	0	7
Apoyo administrativo en salud a-5	1	0	0	0	0	1
Apoyo administrativo en salud a 4	2	0	0	0	0	2
Apoyo administrativo en salud a 3	0	1	0	0	0	1
Total	9	4	0	2	0	15

Fuente: dirección de recursos humanos

Equipo de Cómputo

Descripción del equipo	Procedencia (adquisición o donación)	Año de adquisición	Procesador	Velocidad en mhz	Cantidad
C.p.u. compaq deskpro en	Adquisición	01/01/99	Pentium iii	733	2
C.p.u. lufac pentium mmx	Adquisición	01/01/99	Pentium mmx	166	1
C.p.u. ibm value point			80466 dx		1
Total					4

Fuente : subdirección de sistemas administrativos



Subdirección de Conservación y Mantenimiento 209

Impresoras

Descripción del equipo	Modelo	Tipo	Cantidad
Impresora hp	Láser jet 6p	Láser	1
Impresora hp	Láser jet 4l	Láser	1
Total			2

Fuente : subdirección de sistemas administrativos

Reguladores y Fuentes de Potencia Ininterrumpidas

Descripción del equipo	Marca	Modelo	Tipo	Potencia v.a.	Cantidad
Unidad de potencia ininterrumpida/regulador	Compleat	Pcl 750		750	1
Unidad de potencia ininterrumpida/regulador	Compleat	Mtcp-900		600	1
Unidad de potencia ininterrumpida/regulador	Tripp lite	Ovni pro 675		675	1
Unidad de potencia ininterrumpida/regulador	Sola basic	Industrial			1
Total					4

Fuente : subdirección de sistemas administrativos



Departamento de Instalaciones 209

Recursos Humanos

Categoría	Turno					Total
	Matutino	Vespertino	Nocturno	Completo	Sab, dom y fest	
Rama de enfermería						
Enfermera especialista "A"	1	0	0	0	0	1
Enfermería general titulada "B"	1	0	0	0	0	1
Rama paramédica						
Cocinero en hospital	1	0	0	0	0	1
Técnico en nutrición	0	0	0	0	1	1
Afanadora	1	0	1	0	0	2
Camillero	0	1	0	0	0	1
Lavandera en hospital	1	0	0	0	0	1
Operador de calderas en hospital	1	0	0	0	1	2
Operador técnico en calderas en hosp.	2	1	0	0	1	4
Rama afín administrativa						
SopORTE administrativo "C"	1	0	0	0	0	1
Jefe de departamento en área médica "A"	0	0	0	1	0	1
Apoyo administrativo en salud a-7	4	0	1	0	1	6
Apoyo administrativo en salud a-6	1	0	0	0	0	1
Apoyo administrativo en salud a-5	0	0	2	0	1	3
Apoyo administrativo en salud a-4	1	1	1	0	0	3
Apoyo administrativo en salud a-3	5	0	1	0	3	9
Apoyo administrativo en salud a-2	2	0	0	0	0	2
Total	22	3	6	1	8	40

Fuente: dirección de recursos humanos



Departamento de Equipo 209

Recursos Humanos

Categoría	Turno					Total
	Completo	Matutino	Vespertino	Nocturno	Sab, dom y fest	
Rama de enfermería						
Enfermera general titulada "A"	0	2	0	0	0	2
Rama paramédica						
Técnico radiólogo o en radioterapia	0	1	0	0	0	1
Ingeniero biomédico	0	1	1	0	0	2
Operador de calderas en hospital	0	1	0	0	0	1
Rama afín administrativa						
Soporte administrativo "C"	1	0	0	0	0	1
Jefe de departamento en área médica "A"	1	0	0	0	0	1
Apoyo administrativo en salud a-7	0	2	0	0	0	2
Apoyo administrativo en salud a-6	0	1	1	0	0	2
Apoyo administrativo en salud a-5	0	0	1	0	0	1
Apoyo administrativo en salud a-4	0	3	0	0	0	3
Apoyo administrativo en salud a-3	0	1	0	0	0	1
Apoyo administrativo en salud a-2	0	1	0	0	0	1
Total	2	13	3	0	0	18

Fuente : dirección de recursos humanos



Departamento de Obra 209

Recursos Humanos

Categoría	Turno					Total
	Matutino	Vespertino	Nocturno	Completo	Sab, dom y fest	
Rama médica						
Jefe de división	0	0	0	1	0	1
Rama paramédica						
Veterinario "A"	1	0	0	0	0	1
Afanadora	2	0	0	0	4	6
Camillero	2	0	1	0	0	3
Operador de calderas en hospital	1	0	0	0	1	2
Operador técnico en calderas en hosp.	1	0	0	0	0	1
Rama afín administrativa						
Soporte administrativo "C"	2	0	0	2	0	4
Jefe de departamento en área médica "A"	0	0	0	1	0	1
Apoyo administrativo en salud a-8	1	0	0	0	0	1
Apoyo administrativo en salud a-7	2	0	1	0	1	4
Apoyo administrativo en salud a-6	2	0	0	0	1	3
Apoyo administrativo en salud a-5	2	1	2	0	2	7
Apoyo administrativo en salud a-4	1	0	0	0	0	1
Apoyo administrativo en salud a-3	24	1	4	0	1	30
Apoyo administrativo en salud a-2	2	0	1	0	1	4
Total	43	2	9	4	11	69

Fuente: dirección de recursos humanos

Equipo de Cómputo

Descripción del equipo	Procedencia (adquisición o donación)	Año de adquisición	Procesador	Velocidad en mhz	Cantidad
C.p.u. caja blanca aurum			Pentium ii		1
C.p.u. compaq deskpro en			Pentium iii		1
C.p.u. acer power 4000			Pentium ii		1
Total					3

Fuente : subdirección de sistemas administrativos



Departamento de Obra 209

Impresoras

Descripción del equipo	Modelo	Tipo	Cantidad
Impresora hp	Láser jet 4050	Láser	1
Total			1

Fuente : subdirección de sistemas administrativos

Reguladores y Fuentes de Potencia Ininterrumpidas

Descripción del equipo	Marca	Modelo	Tipo	Potencia v.a.	Cantidad
Unidad de potencia ininterrumpida/regulador	Compleat	Pcl 750			3
Total					3

Fuente : subdirección de sistemas administrativos



Dirección de Recursos Financieros 201

Recursos Humanos

Categoría	Turno					Total
	Matutino	Vespertino	Nocturno	Completo	Sab, dom y fest	
Mandos medios y superiores						
Director de área	0	0	0	1	0	1
Rama de enfermería						
Auxiliar de enfermería "A"	1	0	0	0	0	1
Auxiliar de enfermería "B"	1	0	0	0	0	1
Rama afín administrativa						
Apoyo administrativo en salud a-7	3	0	0	0	0	3
Apoyo administrativo en salud a-6	1	0	0	0	1	2
Total	6	0	0	1	1	8

Fuente: dirección de recursos humanos

Equipo de Cómputo

Descripción del equipo	Procedencia (adquisición o donación)	Año de adquisición	Procesador	Velocidad en mhz	Cantidad
C.p.u. innova super power	Adquisición	02/02/99	Pentium ii	400	1
C.p.u. hewlett packard vectra ve	Adquisición	02/02/99	Pentium ii	333	1
C.p.u. compaq deskpro 4/33i	Adquisición	01/01/99	80486	33	1
C.p.u. compaq dp 2000	Adquisición	01/01/90	Pentium mmx	166	1
C.p.u. acer acer power 4000	Adquisición	01/01/99	Pentium ii	400	1
C.p.u. compaq deskpro evo	Adquisición	01/01/01	Pentium 4	1500	1
C.p.u. compaq prolinea 433/s	Adquisición	02/02/99	80486	33	1
C.p.u. compaq deskpro en	Adquisición	01/01/99	Pentium iii	733	1
C.p.u. alaska paxson 4	Adquisición	22/10/03	Athion px 2000+	1.67	1
Total					9

Fuente : subdirección de sistemas administrativos



Dirección de Recursos Financieros 201

Impresoras

Descripción del equipo	Modelo	Tipo	Cantidad
Impresora hp	Desk jet 500c	Inyección	4
Impresora hp	Láser jet 4p	Láser	1
Impresora hp	Lasser jet 5si	Láser	2
Impresora hp	Laser jet 6l	Láser	3
Impresora hp	Laser jet 450	Láser	1
Impresora star	Xr-1500	Matriz	2
Impresora epson 2500	Actino printer 250	Matriz	1
Impresora epson	Actino printer 5500	Matriz	1
Impresora citizen	Gsx 190s	Matriz	1
Total			16

Fuente : subdirección de sistemas administrativos

Reguladores y Fuentes de Potencia Ininterrumpidas

Descripción del equipo	Marca	Modelo	Tipo	Potencia v.a.	Cantidad
Unidad de potencia ininterrumpida/regulador	Tripp lite	Ovni power		140	1
Unidad de potencia ininterrumpida/regulador	Complet	750		500	1
Unidad de potencia ininterrumpida/regulador	Complet	Pc 900		600	1
Unidad de potencia ininterrumpida/regulador	Sola basic	Micro sr-1000		200	1
Unidad de potencia ininterrumpida/regulador	Tripp lite	Omni 450		200	1
Unidad de potencia ininterrumpida/regulador	Tripp lite	Smart 1500		200	1
Total					6

Fuente : subdirección de sistemas administrativos



Subdirección de Presupuesto y Contabilidad 201

Recursos Humanos

Categoría	Turno					Total
	Matutino	Vespertino	Nocturno	Completo	Sab, dom y fest	
Mandos medios y superiores						
Subdirector de área	0	0	0	1	0	1
Rama afín administrativa						
Apoyo administrativo en salud a-6	1	1	0	0	0	2
Total	1	1	0	1	0	3

Fuente: dirección de recursos humanos

Equipo de Cómputo

Descripción del equipo	Procedencia (adquisición o donación)	Año de adquisición	Procesador	Velocidad en mhz	Cantidad
C.p.u. compaq deskpro evo	Adquisición	01/01/99	Pentium 4	1500	1
C.p.u. compaq deskpro en	Adquisición	02/02/99	Pentium iii	733	1
Total					2

Fuente : subdirección de sistemas administrativos



Departamento de Control y Ejercicio Presupuestal 201

Recursos Humanos

Categoría	Turno				Total
	Matutino	Vespertino	Nocturno	Sab, dom y fest	
Rama afín administrativa					
Soporte administrativo "C"	3	0	0	0	3
Jefe de departamento en área médica "A"	1	0	0	0	1
Apoyo administrativo en salud a-7	2	1	0	0	3
Apoyo administrativo en salud a-6	4	0	0	0	4
Apoyo administrativo en salud a-5	2	0	0	0	2
Apoyo administrativo en salud a-3	1	0	0	0	1
Total	13	1	0	0	14

Fuente: dirección de recursos humanos

Equipo de Cómputo

Descripción del equipo	Procedencia (adquisición o donación)	Año de adquisición	Procesador	Velocidad en mhz	Cantidad
C.p.u. compaq deskproevo	Adquisición	01/12/01	Pentium 4	1500	3
C.p.u. compaq deskpro en	Adquisición	02/02/99	Pentium iii	733	1
C.p.u. hewlett packard vectra ve	Adquisición	02/02/99	Pentium ii	400	2
C.p.u. hewlett packard vectra ve	Adquisición	09/06/99	Pentium ii	400	1
Total					7

Fuente : subdirección de sistemas administrativos



Departamento de Contabilidad 201

Recursos Humanos

Categoría	Turno				Total
	Matutino	Vespertino	Nocturno	Sab, dom y fest	
Rama paramédica					
Afanadora	1	0	0	0	1
Operador de calderas en hospital	1	0	0	0	1
Rama afín administrativa					
Soporte administrativo "C"	1	0	0	0	1
Jefe de departamento en área médica "A"	1	0	0	0	1
Apoyo administrativo en salud a-7	1	0	0	0	1
Apoyo administrativo en salud a-5	1	0	0	0	1
Apoyo administrativo en salud a-4	1	1	0	0	2
Apoyo administrativo en salud a-3	1	0	0	0	1
Apoyo administrativo en salud a-2	1	0	0	0	1
Total	9	1	0	0	10

Fuente: dirección de recursos humanos



Departamento de Contabilidad 201

Equipo de Cómputo

Descripción del equipo	Procedencia (adquisición o donación)	Año de adquisición	Procesador	Velocidad en mhz	Cantidad
C.p.u. compaq deskproevo	Adquisición	01/12/01	Pentium 4	1500	4
C.p.u. compaq deskpro en	Adquisición	02/02/99	Pentium iii	733	1
C.p.u. hewlett packard vectra ve	Adquisición	01/01/99	Pentium ii	400	1
C.p.u. hewlett packard vectra ve	Adquisición	02/02/99	Pentium ii	400	1
C.p.u. hewlett packard vectra ve	Adquisición	09/06/99	Pentium ii	400	1
C.p.u. acer acer mate 466 d	Adquisición	02/02/99	80486	66	1
C.p.u. hewlett packard vectra ve	Adquisición	02/02/99	Pentium ii	333	1
Total					10

Fuente : subdirección de sistemas administrativos

Impresoras

Descripción del equipo	Modelo	Tipo	Cantidad
Impresora kyocera	Fs-1200	Láser	1
Impresora hp	4050	Láser	1
Total			2

Fuente : subdirección de sistemas administrativos



Subdirección de Tesorería 201

Recursos Humanos

Categoría	Turno					Total
	Matutino	Vespertino	Nocturno	Completo	Sab, dom y fest	
Mandos medios y superiores						
Subdirector de área	0	0	0	1	0	1
Rama administrativa afín						
Apoyo administrativo en salud A 6	1	0	0	0	0	1
Total	1	0	0	1	0	2

Fuente: dirección de recursos humanos

Equipo de Cómputo

Descripción del equipo	Procedencia (adquisición o donación)	Año de adquisición	Procesador	Velocidad en mhz	Cantidad
C.p.u. compaq deskpro 4/33i	Adquisición	01/01/99	80486	33	2
Total					2

Fuente : subdirección de sistemas administrativos

Impresoras

Descripción del equipo	Modelo	Tipo	Cantidad
Impresora epson	Actino printer 5000	Matriz	4
Total			4

Fuente : subdirección de sistemas administrativos



Subdirección de Tesorería 201

Reguladores y Fuentes de Potencia Ininterrumpidas

Descripción del equipo	Marca	Modelo	Tipo	Potencia v.a.	Cantidad
Unidad de potencia ininterrumpida / regulador	Trip lite	Omni 450		600	2
Total					2

Fuente : subdirección de sistemas administrativos



Departamento de Ingresos 201

Recursos Humanos

Categoría	Turno				Total
	Matutino	Vespertino	Nocturno	Sab, dom y fest	
Rama paramédica					
Afanadora	1	0	0	0	1
Coordinador paramédico en área normativa "A"	1	0	0	0	1
Coordinador paramédico en área normativa "B"	1	0	0	0	1
Técnico en estadística en área médica	1	0	0	0	1
Rama afín administrativa					
Jefe de departamento en área médica "A"	1	0	0	0	1
Apoyo administrativo en salud a-7	2	1	0	2	5
Apoyo administrativo en salud a-6	15	0	2	3	20
Apoyo administrativo en salud a-5	3	0	0	0	3
Apoyo administrativo en salud a-4	7	2	0	0	9
Apoyo administrativo en salud a-3	1	1	0	0	2
Apoyo administrativo en salud a-2	3	0	0	0	3
Total	36	4	2	5	47

Fuente: dirección de recursos humanos



Departamento de Ingresos 201

Equipo de Cómputo

Descripción del equipo	Procedencia (adquisición o donación)	Año de adquisición	Procesador	Velocidad en mhz	Cantidad
C.p.u. compaq presario 4160	Adquisición	02/02/99	80586/pentium	166	1
C.p.u. hewlett packard vectra ve	Adquisición	02/02/99	Pentium ii	400	9
C.p.u. compaq prolinea 433/s	Adquisición	02/02/99	80486	33	4
C.p.u. compaq prolinea 433/s	Adquisición	01/01/99	80486	33	1
C.p.u. acer acer power 4000	Adquisición	10/02/99	Pentium ii	400	1
C.p.u. hewlett packard vectra 486/25 vl	Adquisición	02/02/99	80486	25	1
C.p.u. compaq deskpro xe 466	Adquisición	02/02/99	80486	66	1
C.p.u. acer acer power 4000	Adquisición	02/02/99	Pentium ii	400	1
C.p.u. compaq deskpro evo	Adquisición	01/01/01	Pentium 4	1500	1
C.p.u. dell optiplex/4	Adquisición	01/01/99	80486	33	1
C.p.u. compaq dp 2000	Adquisición	01/01/90	Pentium mmx	166	1
C.p.u. compaq dp 2000	Adquisición	02/02/99	Pentium mmx	166	1
C.p.u. hewlett packard vectra xa	Adquisición	02/02/99	Pentium ii	400	1
Total					24

Fuente : subdirección de sistemas administrativos

impresoras

Descripción del equipo	Modelo	Tipo	Cantidad
Impresora epson	2250	Matriz	1
Impresora epson	Lx 300 +	Matriz	14
Impresora epson	Lx 300 t	Matriz	6
Impresora epson	Lx 300 +	Matriz d punto	1
Total			22

Fuente : subdirección de sistemas administrativos

Reguladores y Fuentes de Potencia Ininterrumpidas

Descripción del equipo	Marca	Modelo	Tipo	Potencia v.a.	Cantidad
Unidad de potencia ininterrumpida/regulador	Tripp lite	900		200	1
Total					1

Fuente : subdirección de sistemas administrativos



Departamento de Egresos 201

Recursos Humanos

Categoría	Turno					Total
	Matutino	Vespertino	Nocturno	Completo	Sab, dom y fest	
Rama paramédica						
Afanadora	1	0	0	0	0	1
Rama afín administrativa						
Soporte administrativo "C"	0	0	0	1	0	1
Jefe de departamento en área médica "A"	1	0	0	0	0	1
Apoyo administrativo en salud a-8	1	0	0	0	0	1
Apoyo administrativo en salud a-7	1	0	0	0	0	1
Apoyo administrativo en salud a-6	4	0	0	0	0	4
Apoyo administrativo en salud a-5	2	0	0	0	0	2
Apoyo administrativo en salud a-3	1	0	0	0	0	1
Apoyo administrativo en salud a-2	1	0	0	0	0	1
Total	12	0	0	1	0	13

Fuente: dirección de recursos humanos

Equipo de Cómputo

Descripción del equipo	Procedencia (adquisición o donación)	Año de adquisición	Procesador	Velocidad en mhz	Cantidad
C.p.u. compaq deskpro evo	Adquisición	01/01/99	Pentium 4	1500	1
C.p.u. compaq deskpro evo	Adquisición	01/01/01	Pentium 4	1500	1
Total					2

Fuente : subdirección de sistemas administrativos



Hospital General de México O. D.

Departamento de Egresos 201

Reguladores y Fuentes de Potencia Ininterrumpidas

Descripción del equipo	Marca	Modelo	Tipo	Potencia v.a.	Cantidad
Unidad de potencia ininterrumpida/regulador	Tripp lite	Omnismart 700	No- break	700	3
Total					3

Fuente : subdirección de sistemas administrativos



Subdirección de Seguridad y Protección Civil 401

Recursos Humanos

Categoría	Turno					Total
	Matutino	Vespertino	Nocturno	Completo	Sab, dom y fest	
Mandos medios y superiores						
Subdirector de área	0	0	0	1	0	1
Rama paramédica						
Técnico en estadística en área médica	0	0	0	0	1	1
Afanadora	2	1	0	0	1	4
Camillero	1	0	0	0	0	1
Rama afín administrativa						
Soporte administrativo "C"	1	0	0	0	0	1
Apoyo administrativo en salud a-6	0	1	0	0	1	2
Apoyo administrativo en salud a-5	0	0	0	0	1	1
Apoyo administrativo en salud a-4	3	0	1	0	1	5
Apoyo administrativo en salud a-3	6	1	0	0	0	7
Apoyo administrativo en salud a-2	2	2	1	0	1	6
Total	15	5	2	1	6	29

Fuente: dirección de recursos humanos

Equipo de Cómputo

Descripción del equipo	Procedencia (adquisición o donación)	Año de adquisición	Procesador	Velocidad en mhz	Cantidad
C.p.u. lanix 386 sx	Adquisición	01/01/99	Pentium mmx	166	1
C.p.u. hewlett packard vectra ve	Adquisición	01/01/99	Pentium ii	400	1
C.p.u. compaq deskpro en	Adquisición	01/01/99	Pentium iii	733	1
Total					3

Fuente : subdirección de sistemas administrativos



Subdirección de Seguridad y Protección Civil 401

Impresoras

Descripción del equipo	Modelo	Tipo	Cantidad
Impresora hp	Desk jet 500 c	Inyección	1
Impresora hp	Lasr jet 4p		1
Total			2

Fuente : subdirección de sistemas administrativos

Reguladores y Fuentes de Potencia Ininterrumpidas

Descripción del equipo	Marca	Modelo	Tipo	Potencia v.a.	Cantidad
Regulador	Accel	R 1505		300	1
Total					1

Fuente : subdirección de sistemas administrativos



Departamento de Seguridad 401

Recursos Humanos

Categoría	Turno				Total
	Matutino	Vespertino	Nocturno	Sab, dom y fest	
Rama paramédica					
Afanadora	2	1	1	2	6
Camillero	2	1	0	1	4
Operador de calderas en hospital	1	0	0	0	1
Rama afín administrativa					
Jefe de departamento en área médica "A"	1	0	0	0	1
Apoyo administrativo en salud a-7	1	0	0	0	1
Apoyo administrativo en salud a-6	0	0	1	0	1
Apoyo administrativo en salud a-5	0	0	1	1	2
Apoyo administrativo en salud a-4	2	2	0	1	5
Apoyo administrativo en salud a-3	5	0	1	0	6
Apoyo administrativo en salud a-2	10	5	11	8	34
Total	24	9	15	13	61

Fuente: dirección de recursos humanos



Departamento de Protección Civil 401

Recursos Humanos

Categoría	Turno					Total
	Completo	Matutino	Vespertino	Nocturno	Sab, dom y fest	
Rama paramédica						
Afanadora	0	2	0	1	0	3
Rama afín administrativa						
Jefe de departamento en área médica "A"	1	0	0	0	0	1
Apoyo administrativo en salud a-8	0	0	1	0	0	1
Apoyo administrativo en salud a-7	0	0	1	0	1	2
Apoyo administrativo en salud a-6	0	1	0	1	0	2
Apoyo administrativo en salud a-5	0	2	0	0	0	2
Apoyo administrativo en salud a-4	0	3	0	0	1	4
Apoyo administrativo en salud a-3	0	2	0	2	0	4
Apoyo administrativo en salud a-2	0	1	0	0	0	1
Total	1	11	2	4	2	20

Fuente: dirección de recursos humanos

Equipo de Cómputo

Descripción del equipo	Procedencia (adquisición o donación)	Año de adquisición	Procesador	Velocidad en mhz	Cantidad
C.p.u. compaq deskpro en	Adquisición	01/01/99	Pentium iii	733	1
C.p.u. compaq prolinea 575c			80486		1
Total					2

Fuente : subdirección de sistemas administrativos



Departamento de Protección Civil 401

Impresoras

	Descripción del equipo	Modelo	Tipo	Cantidad
Impresora hp		Desjet 890c	Inyección	1
Total				1

Fuente : subdirección de sistemas administrativos



Subdirección de Sistemas Administrativos 202

Recursos Humanos

Categoría	Turno					Total
	Matutino	Vespertino	Nocturno	Completo	Sab, dom y fest	
Mandos medios y superiores						
Subdirector de área	0	0	0	1	0	1
Rama paramédica						
Afanadora	1	0	0	0	0	1
Rama afín administrativa						
Soporte administrativo "C"	1	0	0	2	0	3
Apoyo administrativo en salud a-7	4	0	0	0	0	4
Apoyo administrativo en salud a-6	3	1	0	0	0	4
Apoyo administrativo en salud a-3	1	0	0	0	0	1
Apoyo administrativo en salud a-2	2	0	0	0	0	2
Total	12	1	0	3	0	16

Fuente: dirección de recursos humanos



Subdirección de Sistemas Administrativos 202

Equipo de Cómputo

Descripción del equipo	Procedencia (adquisición o donación)	Año de adquisición	Procesador	Velocidad en mhz	Cantidad
C.p.u. sequent s 2000/290	Adquisición	02/02/99	80586/pentium	66	1
C.p.u. compaq deskpro exd	Adquisición	02/02/99	Pentium iii	733	1
C.p.u. lufac pentium mmx	Adquisición	02/02/99	Pentium mmx	166	1
C.p.u. innova super power	Adquisición	02/02/99	Pentium ii	400	1
C.p.u. innova super power	Adquisición	01/01/99	Pentium ii	400	1
C.p.u. sequent winserver	Adquisición	02/02/99	80586/pentium	66	1
C.p.u. acer acer altos 21000	Adquisición	02/02/99	Pentium iii	500	1
C.p.u. hewlett packard vectra ve	Adquisición	02/02/99	Pentium ii	400	1
C.p.u. compaq deskpro en	Adquisición	02/02/99	Pentium iii	733	8
C.p.u. acer veriton vt 5500	Adquisición	14/10/02	Pentium iv	1.8	1
C.p.u. dell power edge 4600	Adquisición	27/11/02	Pentium xeón	2.0	1
C.p.u. actek pentium 4	Donación	01/07/03	Pentium iv	1.8	1
C.p.u. alaska paxson 4	Adquisición	16/10/03	Athion px 2000+	1.67	2
C.p.u. alaska paxson 4	Recursos ext	15/01/04	Athion px 2000+	1.67	1
C.p.u. Pentium	Recursos ext	08/06/07	Pentium		1
Total					23

Fuente : subdirección de sistemas administrativos



Subdirección de Sistemas Administrativos 202

Impresoras

Descripción del equipo	Modelo	Tipo	Cantidad
Impresora hp	Desk jet 500c	Inyección	1
Impresora kyocera	Fs-1200	Láser	1
Impresora hp	Lasser jet 5si	Láser	1
Impresora data products	M-2420	Matriz	1
Impresora hp	Lasser jet 6l		1
Impresora hp	Lasser jet 1300(q1334a)	Lasser	1
Impresora hp	Lasser jet 800dn (c4087a)	Láser	2
Total			8

Fuente : subdirección de sistemas administrativos

Reguladores y Fuentes de Potencia Ininterrumpidas

Descripción del equipo	Marca	Modelo	Tipo	Potencia v.a.	Cantidad
Unidad de potencia ininterrumpida/regulador	Powerware	Powerware+plus			1
Unidad de potencia ininterrumpida/regulador	Apc	Smart. Ups 1500			1
Unidad de potencia ininterrumpida/regulador	Inter. Power machines	5 kva ups			1
Unidad de potencia ininterrumpida/regulador	Tripp lite	Omnismart 700	No-break	700	2
Total					5

Fuente : subdirección de sistemas administrativos



Departamento Soporte Técnico y Redes 202

Recursos Humanos

Categoría	Turno					Total
	Matutino	Vespertino	Nocturno	Completo	Sab, dom y fest	
Rama afín administrativa						
Jefe de departamento en área médica "A"	1	0	0	1	0	2
Apoyo administrativo en salud a-8	1	0	0	0	0	1
Apoyo administrativo en salud a-7	1	1	0	0	0	2
Apoyo administrativo en salud a-6	4	0	0	0	0	4
Apoyo administrativo en salud a-5	0	1	0	0	1	2
Apoyo administrativo en salud a-4	2	0	0	0	0	2
Apoyo administrativo en salud a-2	1	0	0	0	0	1
Total	10	2	0	1	1	14

Fuente: dirección de recursos humanos



Subdirección de Asuntos Jurídicos 104

Recursos Humanos

Categoría	Turno					Total
	Matutino	Vespertino	Nocturno	Completo	Sab, dom y fest	
Mandos medios y superiores						
Subdirector de área	0	0	0	1	0	1
Rama afín administrativa						
Soporte administrativo "C"	1	0	0	1	0	2
Jefe de departamento en área médica "A"	0	0	0	2	0	2
Apoyo administrativo en salud a-7	3	0	0	0	0	3
Apoyo administrativo en salud a-6	1	0	0	0	1	2
Apoyo administrativo en salud a-4	2	0	0	0	0	2
Total	7	0	0	4	1	12

Fuente: dirección de recursos humanos

Equipo de Cómputo

Descripción del equipo	Procedencia (adquisición o donación)	Año de adquisición	Procesador	Velocidad en mhz	Cantidad
C.p.u. compaq deskpro en	Adquisición	01/09/00	Pentium iii	733	3
C.p.u. caja blanca aurum	Adquisición	23/12/99	Pentium ii	400	1
C.p.u. compaq dp 2000	Adquisición	01/01/90	Pentium mmx	166	1
C.p.u. alaska paxson 4	Adquisición	22/10/03	Athion px 2000+	1.67	1
Micro-computadora 5206	Donación		6y1 CKBBZD0XX		1
Total					7

Fuente : subdirección de sistemas administrativos



Subdirección de Asuntos Jurídicos 104

Impresoras

Descripción del equipo	Modelo	Tipo	Cantidad
Impresora hp	Desk jet 500 c	Inyección	1
Impresora hp	Láser jet 4p	Láser	1
Impresora samsung	MI - 1450	Láser	1
Total			3

Fuente : subdirección de sistemas administrativos

Reguladores y Fuentes de Potencia Ininterrumpidas

Descripción Del Equipo	Marca	Modelo	Tipo	Potencia V.A.	Cantidad
Unidad De Potencia Ininterrumpida/Regulador	Sola Basic	Micro Sr-1000		1000	1
Total					1

Fuente : Subdirección De Sistemas Administrativos



Departamento de Contratos, Asuntos Civiles y Penales 104

Recursos Humanos

Categoría	Turno					Total
	Matutino	Vespertino	Nocturno	Completo	Sab, dom y fest	
Rama paramédica						
Camillero	0	0	0	0	1	1
Rama afín administrativa						
Apoyo administrativo en salud a-7	0	0	1	0	1	2
Apoyo administrativo en salud a-6	3	1	0	0	0	4
Apoyo administrativo en salud a-5	0	0	1	0	0	1
Total	3	1	2	0	2	8

Fuente: dirección de recursos humanos



Dirección de Planeación y Desarrollo de Sistemas Administrativos 204

Recursos Humanos

Categoría	Turno					Total
	Matutino	Vespertino	Nocturno	Completo	Sab, dom y fest	
Mandos medios y superiores						
Director de área	0	0	0	1	0	1
Rama médica						
Medico especialista "A"	1	0	0	0	0	1
Medico especialista "C"	1	0	0	0	0	1
Rama paramédica						
Afanadora	2	0	0	0	0	2
Rama afín administrativa						
Soporte administrativo "C"	1	0	0	1	0	2
Jefe de depto. En área médica "A"	0	0	0	1	0	1
Apoyo administrativo en salud a-7	1	0	0	0	0	1
Apoyo administrativo en salud a-6	3	0	0	0	0	3
Apoyo administrativo en salud a-5	1	1	0	0	0	2
Apoyo administrativo en salud a-4	1	0	0	0	0	1
Apoyo administrativo en salud a-3	0	1	0	0	0	1
Apoyo administrativo en salud a-2	1	0	0	0	0	1
Rama de investigación						
Investigador en ciencia medicas "F"	1	0	0	0	0	1
Total	13	2	0	3	0	18

Fuente: dirección de recursos humanos



Dirección de Planeación y Desarrollo de Sistemas Administrativos 204

Equipo de Cómputo

Descripción del equipo	Procedencia (adquisición o donación)	Año de adquisición	Procesador	Velocidad en mhz	Cantidad
C.p.u. innova super power	Adquisición	01/01/99	Pentium ii	400	1
C.p.u. compaq dp 2000	Adquisición	01/01/99	Pentium mmx	166	2
C.p.u. compaq presario 4160	Adquisición	01/01/99	80586/pentium	166	1
C.p.u. compaq deskpro en	Adquisición	01/01/99	Pentium iii	733	3
C.p.u. acer veriton vt 5500	Adquisición	14/11/02	Pentium iv	1.8	1
C.p.u. ibm activa ed 1			Intel celeron		1
C.p.u. hewlett packard vectra 500			80586/pentium		1
Total					10

Fuente : subdirección de sistemas administrativos

Impresoras

Descripción del equipo	Modelo	Tipo	Cantidad
Impresora hp	5 si	Láser	1
Impresora samsung	MI 1450	Láser	1
Impresora hewlett packard	Dj 6540	Inyección	1
Total			3

Fuente : subdirección de sistemas administrativos



Dirección de Planeación y Desarrollo de Sistemas Administrativos 204

Reguladores y Fuentes de Potencia Ininterrumpidas

Descripción del equipo	Marca	Modelo	Tipo	Potencia v.a.	Cantidad
Unidad de potencia ininterrumpida/regulador	Vica	Fupir 400		600	1
Unidad de potencia ininterrumpida/regulador	Tripp lite	Ovni smar		850	1
Unidad de potencia ininterrumpida/regulador	Tripp lite	Omnismart 850 pnp		850	3
Unidad de potencia ininterrumpida/regulador	Best power	Fortress		750	1
No break	Tripp lite	Omnismart 700		700v	2
Total					8

Fuente : subdirección de sistemas administrativos



Departamento de Información Estadística 204

Recursos Humanos

Categoría	Turno				Total
	Matutino	Vespertino	Nocturno	Sab, dom y fest	
Rama médica					
Medico especialista "A"	1	0	0	0	1
Rama paramédica					
Técnico en estadística en área medica	1	0	0	0	1
Rama afín administrativa					
Soporte administrativo "B"	1	0	0	0	1
Jefe de departamento en área médica "A"	1	0	0	0	1
Apoyo administrativo en salud a-7	1	0	0	0	1
Apoyo administrativo en salud a-6	2	0	0	0	2
Apoyo administrativo en salud a-5	1	0	0	0	1
Apoyo administrativo en salud a-4	1	0	0	0	1
Apoyo administrativo en salud a-3	0	1	0	0	1
Apoyo administrativo en salud a-2	1	0	0	0	1
Total	10	1	0	0	11

Fuente: dirección de recursos humanos



Órgano interno de control 206

Recursos Humanos

Categoría	Turno					Total
	Matutino	Vespertino	Nocturno	Completo	Sab, dom y fest	
Mandos medios y superiores						
Director general adjunto	0	0	0	1	0	1
Subdirector de área	0	0	0	3	0	3
Rama médica						
Medico general "C"	0	1	0	0	0	1
Rama paramédica						
Trabajadora social en área médica "A"	1	0	0	0	0	1
Afanadora	1	0	0	0	0	1
Rama afín administrativa						
Soporte administrativo "B"	0	0	0	1	0	1
Jefe de departamento en área médica "A"	0	0	0	5	0	5
Apoyo administrativo en salud a-8	1	0	0	0	0	1
Apoyo administrativo en salud a-7	5	0	0	0	0	5
Apoyo administrativo en salud a-6	2	0	0	0	0	2
Apoyo administrativo en salud a-3	1	0	0	0	0	1
Apoyo administrativo en salud a-2	1	0	0	0	0	1
Total	12	1	0	10	0	23

Fuente: dirección de recursos humanos



Órgano Interno de Control 206

Equipo de Cómputo

Descripción del equipo	Procedencia (adquisición o donación)	Año de adquisición	Procesador	Velocidad en mhz	Cantidad
C.p.u. compaq deskpro en	Adquisición	01/01/99	Pentium iii	733	3
C.p.u. compaq dp 2000	Adquisición	01/01/99	Pentium mmx	166	2
C.p.u. compaq deskpro exd	Adquisición	01/01/99	Pentium iii	733	2
Total					7

Fuente : subdirección de sistemas administrativos

Impresoras

Descripción del equipo	Modelo	Tipo	Cantidad
Impresora hp	Desk jet 500c	Inyección	4
Impresora hewlett packard	Desk jet 500c	Inyección	1
Impresora hp	Láser jet	Láser	2
Impresora hp	Lj iii d	Láser	1
Impresora hp	Láser jet 3d	Láser	2
Impresora hp	Láser jet 5l	Láser	1
Impresora epson	Lq 1170	Matriz	1
Impresora samsung	MI - 1450	Láser	1
Total			13

Fuente : subdirección de sistemas administrativos

Reguladores y Fuentes de Potencia Ininterrumpidas

Descripción del equipo	Marca	Modelo	Tipo	Potencia v.a.	Cantidad
Regulador	Vica	Light ii		1200	1
Unidad de potencia ininterrumpida/regulador	Tripp lite	Omni page		600	1
Unidad de potencia ininterrumpida/regulador	Tripp lite	S/m		200	1
Unidad de potencia ininterrumpida/regulador	Tripp lite	Omni 450		600	1
Unidad de potencia ininterrumpida/regulador	Tripp lite	Omnismart 700	No-break	700	1
Total					5

Fuente : subdirección de sistemas administrativos



Archivo Clínico 401

Recursos Humanos

Categoría	Turno				Total
	Matutino	Vespertino	Nocturno	Sab, dom y fest	
Rama paramédica					
Psicólogo clínico	0	0	1	0	1
Afanadora	2	1	0	1	4
Rama afín administrativa					
Apoyo administrativo en salud a-7	0	1	0	0	1
Apoyo administrativo en salud a-6	4	0	5	2	11
Apoyo administrativo en salud a-5	2	0	0	0	2
Apoyo administrativo en salud a-4	1	1	0	0	2
Apoyo administrativo en salud a-3	3	0	0	0	3
Apoyo administrativo en salud a-2	3	1	1	0	5
Total	15	4	7	3	29

Fuente: dirección de recursos humanos

Equipo de Cómputo

Descripción del equipo	Procedencia (adquisición o donación)	Año de adquisición	Procesador	Velocidad en mhz	Cantidad
C.p.u. compaq presario 425	Adquisición	01/01/99	80486	25	1
C.p.u. compaq prolinea 4/255	Adquisición	01/01/99	80486	25	1
Total					2

Fuente : subdirección de sistemas administrativos

Impresoras

Descripción del equipo	Modelo	Tipo	Cantidad
Impresora hp	Láser jet 5l	Láser	1
Total			1

Fuente : subdirección de sistemas administrativos



Orientación e Información 401

Recursos Humanos

Categoría	Turno				Total
	Matutino	Vespertino	Nocturno	Sab, dom y fest	
Rama paramédica					
Afanadora	2	0	0	1	3
Camillero	1	0	0	0	1
Rama afín administrativa					
Apoyo administrativo en salud a-7	3	0	0	0	3
Apoyo administrativo en salud a-6	5	0	0	1	6
Apoyo administrativo en salud a-5	3	0	0	0	3
Apoyo administrativo en salud a-4	9	3	0	2	14
Apoyo administrativo en salud a-3	1	0	0	0	1
Apoyo administrativo en salud a-2	1	0	0	0	1
Total	25	3	0	4	32

Fuente: dirección de recursos humanos

Equipo de Cómputo

Descripción del equipo	Procedencia (adquisición o donación)	Año de adquisición	Procesador	Velocidad en mhz	Cantidad
C.p.u. compaq deskpro 4/331	Adquisición	01/01/99	80486	33	2
C.p.u. compaq presario 4160	Adquisición	01/01/99	80586/pentium	166	1
C.p.u. alaska paxon 4	Recursos ext.	06/02/04	Athion px 2000+	1.67	1
Total					4

Fuente : subdirección de sistemas administrativos



Orientación e Información 401

Impresoras

Descripción del equipo	Modelo	Tipo	Cantidad
Impresora epson	Actino printer 5000	Matriz	1
Impresora epson	P 860 a	Inyección	1
Total			2

Fuente : subdirección de sistemas administrativos



Personal Comisionado al C.E.N

Recursos Humanos

Categoría	Turno				Total
	Matutino	Vespertino	Nocturno	Sab, dom y fest	
Rama médica					
Medico especialista "A"	0	0	1	0	1
Medico general "A"	2	0	0	0	2
Medico general "C"	1	0	0	0	1
Medico especialista "B"	0	1	0	0	1
Medico especialista "C"	1	1	0	0	2
Cirujano dentista "C"	0	1	0	0	1
Rama de enfermería					
Enfermera jefe de servicios	1	0	0	0	1
Enfermera especialista "A"	1	0	0	1	2
Enfermera general titulada "A"	3	2	1	0	6
Enfermera general titulada "B"	1	0	0	0	1
Auxiliar de enfermería "A"	0	1	0	0	1
Auxiliar de enfermería "B"	1	0	0	0	1
Enfermera general técnica	1	0	0	0	1
Rama paramédica					
Técnico laboratorista "A"	1	0	1	0	2
Técnico radiólogo o en radioterapia	0	0	0	1	1
Técnico histopatologo	1	0	0	0	1
Auxiliar de estadística y archivo clínico	1	0	0	0	1
Químico de sección de laboratorio de A.C. "A"	1	0	0	0	1
Afanadora	2	2	0	2	6
Rama afín administrativa					
Apoyo administrativo en salud a-8	1	0	0	0	1
Apoyo administrativo en salud a-7	1	0	0	0	1
Apoyo administrativo en salud a-6	1	2	0	0	3
Apoyo administrativo en salud a-5	1	1	0	0	2
Apoyo administrativo en salud a-4	4	1	1	0	6
Apoyo administrativo en salud a-3	2	3	0	0	5
Apoyo administrativo en salud a-2	2	0	0	0	2
Total	30	15	4	4	53

Fuente: dirección de recursos humanos



Personal Comisionado al C.E.N.

Equipo de Cómputo

Descripción del equipo	Procedencia (adquisición o donación)	Año de adquisición	Procesador	Velocidad en mhz	Cantidad
C.p.u. compaq presario 4170	Adquisición	01/01/99	80586/pentium	166	1
C.p.u. compaq deskpro xe 466	Adquisición	01/01/99	80486	66	1
Total					2

Fuente : subdirección de sistemas administrativos

Reguladores y Fuentes de Potencia Ininterrumpidas

Descripción del equipo	Marca	Modelo	Tipo	Potencia v.a.	Cantidad
Unidad de potencia ininterrumpida/regulador	Compleat	400		200	1
Unidad de potencia ininterrumpida/regulador	Tripp lite	Omni 450		600	1
Total					2

Fuente : subdirección de sistemas administrativos



Personal Comisionado Sección XIV

Recursos Humanos

Categoría	Turno				Total
	Matutino	Vespertino	Nocturno	Sab, dom y fest	
Rama de enfermería					
Enfermera jefe de servicios	1	0	0	0	1
Enfermera general titulada "A"	3	0	1	0	4
Auxiliar de enfermería "A"	1	0	0	0	1
Enfermera general titulada "B"	3	0	0	0	3
Enfermera especialista "B"	1	0	0	0	1
Enfermera general titulada "C"	3	0	0	0	3
Rama paramédica					
Técnico laboratorista "A"	0	1	2	1	4
Técnico radiólogo o en radioterapia	1	0	0	0	1
Dietista	1	0	0	1	2
Cocinero en hospital	1	0	0	0	1
Supervisora de trab. Social en área médica	1	0	0	0	1
Trabajadora social en área médica "B"	1	0	0	0	1
Citotecnólogo "B"	1	0	0	0	1
Afanadora	6	1	1	1	9
Rama afín administrativa					
Apoyo administrativo en salud a-6	2	0	0	0	2
Apoyo administrativo en salud a-5	3	0	0	0	3
Apoyo administrativo en salud a-4	1	1	0	0	2
Total	30	3	4	3	40

Fuente: dirección de recursos humanos



Personal en cambio de adscripción

Recursos Humanos

Categoría	Turno				Total
	Matutino	Vespertino	Nocturno	Sab, dom y fest	
Rama médica					
Medico especialista "A"	1	0	0	0	1
Rama de enfermería					
Enfermera general titulada "A"	1	0	0	0	1
Rama administrativa afín					
Apoyo administrativo en salud a-6	1	0	0	0	1
Apoyo administrativo en salud a-2	1	0	0	0	1
Total	4	0	0	0	4

Fuente: dirección de recursos humanos

Personal a disposición de personal

Recursos Humanos

Categoría	Turno				Total
	Matutino	Vespertino	Nocturno	Sab, dom y fest	
Rama paramédica					
Técnico histopatologo	0	1	0	0	1
Total	0	1	0	0	1



Personal con Suspensión Preventiva enero-junio/2007

Servicio	Turno					Total
	Completo	Matutino	Vespertino	Nocturno	Sab., dom y festivos	
Dirección de enseñanza	0	1	0	0	0	1
Departamento de enfermería "A"	0	0	1	0	0	1
Otorrinolaringología	0	0	1	0	0	1
Urgencias médicas	0	0	0	1	0	1
Radiología e imagen	0	1	0	0	0	1
Subdirección de operación	0	1	0	0	0	1
Personal en reasignación de servicio	0	0	1	0	0	1
Total institucional	0	3	3	1	0	7