



HOSPITAL GENERAL DE MÉXICO

DIRECCIÓN GENERAL



CUADERNO ESTADÍSTICO SEMESTRAL

ENERO – JUNIO 2002

“TRADICIÓN Y EXPERIENCIA PARA LA SALUD”
SEPTIEMBRE – 2002

SUBDIRECCIÓN DE PLANEACIÓN

HOSPITAL GENERAL DE MÉXICO
ORGANISMO DESCENTRALIZADO

DIRECCIÓN GENERAL
DR. FRANCISCO HIGUERA RAMÍREZ

DIRECCIÓN GENERAL ADJUNTA MÉDICA
DR. RAFAEL GUTIÉRREZ VEGA

DIRECCIÓN GENERAL ADJUNTA DE ADMINISTRACIÓN Y FINANZAS
C.P. GUSTAVO MARTÍNEZ CARRILLO

DIRECTORES Y SUBDIRECTORES DE ÁREA

SUBDIRECCIÓN DE PLANEACIÓN
LIC. EDUARDO SALVADOR ROSAS MUNGUÍA

SUBDIRECCIÓN DE SISTEMAS ADMINISTRATIVOS
ING. MOISÉS KOLMER PROCHOVNIK KLEIMAN

JEFES DE SERVICIO Y UNIDAD
DEL HOSPITAL GENERAL DE MÉXICO

LAS CIFRAS PRESENTADAS EN ESTE CUADERNO DE TRABAJO PUEDEN SUFRIR MODIFICACIONES DURANTE EL TRANCURSO DEL AÑO RESPECTO A LAS CIFRAS QUE SE PRESENTAN EN EL ANUARIO ESTADÍSTICO.



HOSPITAL GENERAL DE MÉXICO
DIRECCIÓN GENERAL
SUBDIRECCIÓN DE PLANEACIÓN



ÍNDICE

| | Pag. |
|--|------|
| COMPARATIVO DE PRODUCTIVIDAD INSTITUCIONAL | 1 |
| RECURSOS FÍSICOS Y MATERIALES | 4 |
| OTORRINOLARINGOLOGÍA 101 | 6 |
| OFTALMOLOGÍA 102 A | 11 |
| HEMATOLOGÍA 103 A | 16 |
| AUDIOLOGÍA Y FONIATRÍA 104 B | 21 |
| UROLOGÍA 105 A | 22 |
| NEFROLOGÍA 105 B | 27 |
| ORTOPEDIA 106 | 32 |
| GASTROENTEROLOGÍA 107 | 37 |
| DERMATOLOGÍA 109 A | 42 |
| CIRUGÍA PLÁSTICA 109 B | 46 |
| GERIATRÍA 110 B | 51 |
| ONCOLOGÍA 111 | 57 |
| GINECO-OBSTETRICIA 112 | 62 |
| GINECOLOGÍA 112 | 65 |
| OBSTETRICIA 112 | 67 |
| TERAPIA MÉDICA INTENSIVA 202 A | 69 |
| CLÍNICA DEL DOLOR 203 | 70 |
| LABORATORIO CENTRAL 205 | 71 |
| RADIOLOGÍA E IMAGEN 207 | 73 |
| TRASPLANTES 304 B | 74 |
| CARDIOLOGÍA 305 B | 78 |
| ALERGIA 309 | 83 |
| ANATOMÍA PATOLÓGICA 310 | 84 |

ÍNDICE

| | Pag. |
|--------------------------------------|-------------|
| GENÉTICA 311 | 85 |
| CONSULTA EXTERNA 401A | 87 |
| BANCO DE SANGRE 401 B | 88 |
| URGENCIAS 401 C | 89 |
| MEDICINA PREVENTIVA 401 D | 92 |
| TRABAJO SOCIAL MÉDICO 401 | 93 |
| MEDICINA FÍSICA Y REHABILITACIÓN 402 | 95 |
| NEUROLOGÍA 403 | 97 |
| REUMATOLOGÍA 404 A | 103 |
| ENDOCRINOLOGÍA 404 B | 108 |
| SALUD MENTAL 404 F | 113 |
| ESTOMATOLOGÍA 404 I | 114 |
| INFECTOLOGÍA 405 | 115 |
| NEUMOLOGÍA 406 | 120 |
| CIRUGÍA EXPERIMENTAL 407 | 125 |
| PEDIATRÍA 505 | 126 |
| CIRUGÍA GENERAL 104 | 131 |
| CIRUGÍA GENERAL 302 | 134 |
| CIRUGÍA GENERAL 303 | 137 |
| CIRUGÍA GENERAL 304 A | 140 |
| CIRUGÍA GENERAL 305 A | 143 |
| CIRUGÍA GENERAL 306 | 146 |
| CIRUGÍA GENERAL 307 | 149 |
| SERVICIO DE CIRUGÍA GENERAL | 152 |
| SERVICIO DE QUIRÓFANOS CENTRALES | 154 |
| SERVICIO DE ANESTESIOLOGÍA | 155 |
| MEDICINA INTERNA 108 | 157 |
| MEDICINA INTERNA 110 A | 160 |
| MEDICINA INTERNA 308 | 163 |
| SERVICIO DE MEDICINA INTERNA | 166 |



HOSPITAL GENERAL DE MÉXICO
DIRECCIÓN GENERAL
SUBDIRECCIÓN DE PLANEACIÓN



HOSPITAL GENERAL DE MÉXICO

COMPARATIVO DE PRODUCTIVIDAD INSTITUCIONAL ENE-JUN/2001-2002

| ACTIVIDAD | AÑO | |
|--------------------------------------|---|----------------|
| | 2001 | 2002 |
| CONSULTA DE PRIMERA VEZ | 132,441 | 164,260 |
| CONSULTAS SUBSECUENTES | 165,945 | 185,141 |
| CONSULTAS DE URGENCIAS | 16,109 | 24,576 |
| TOTAL | 314,495 | 373,977 |
| INGRESOS | 19,855 | 19,987 |
| EGRESOS | 19,413 | 19,534 |
| CIRUGÍAS MAYORES | 8,141 | 8,033 |
| CIRUGÍAS MENORES | 6,166 | 5,454 |
| TOTAL | 14,307 | 13,487 |
| PROCEDIMIENTOS NO QUIRÚRGICOS | 3,407 | 4,446 |
| OTRAS ACTIVIDADES | | |
| | 2001 | 2002 |
| EXÁMENES DE LABORATORIO | 952,134 | 980,132 |
| RAYOS X | 51,934 | 54,157 |
| SESIONES DE REHABILITACIÓN | 26,614 | 31,085 |
| DEFUNCIONES | 961 | 964 |
| AUTOPSIAS | 363 | 489 |
| PORCENTAJE DE OCUPACIÓN HOSPITALARIA | 64.08 | 70.58 |
| PROMEDIO DÍAS ESTANCIA | 5.43 | 5.97 |
| ÍNDICE DE ROTACIÓN DE CAMAS | 20.7 | 20.8 |
| INTERVALO DE SUSTITUCIÓN | 3.0 | 2.5 |
| INDICADORES | | |
| DENOMINACIÓN | SIGNIFICADO DEL INDICADOR | |
| PROMEDIO DE DIAS DE ESTANCIA | EXPRESA LA DURACIÓN PROMEDIO DE DIAS DE ESTANCIA DE LOS PACIENTES EN CAMAS CENSABLES DE HOSP. | |
| PORCENTAJE DE OCUPACIÓN HOSPITALARIA | EXPRESA EL GRADO DE UTILIZACIÓN DE LA CAPACIDAD INSTALADA EN HOSPITALIZACIÓN | |
| ÍNDICE DE ROTACIÓN DE CAMAS | EXPRESA EL NÚMERO DE PACIENTES QUE SE ATIENDEN POR CADA CAMA POR UNIDAD DE TIEMPO | |
| INTERVALO DE SUSTITUCIÓN | EXPRESA EN PROMEDIO EL No. DE DIAS QUE UNA CAMA PERMANECE DESOCUPADA ENTRE UN EGRESO Y UN INGR. | |



HOSPITAL GENERAL DE MÉXICO
DIRECCIÓN GENERAL
SUBDIRECCIÓN DE PLANEACIÓN



PRODUCTIVIDAD INSTITUCIONAL

10 PRINCIPALES MOTIVOS DE CONSULTA ENERO-JUNIO 2002

| CAUSA | N° DE CONSULTAS |
|--|-----------------|
| NEOPLASIAS | 39,792 |
| CONTROL DE EMBARAZO | 21,537 |
| INFECCION DE VÍAS RESPIRATORIAS ALTAS | 15,162 |
| DIABETES MELLITUS | 12,611 |
| ENFERMEDAD INFLAMATORIA DEL CUELLO DEL ÚTERO | 10,165 |
| HIPERTENSIÓN ARTERIAL | 7,459 |
| INFECCION DE VÍAS URINARIAS | 4,127 |
| INSUFICIENCIA VASCULAR PERIFÉRICA Y TRASTORNOS VENOSOS | 4,028 |
| COLECISTITIS Y COLELITIASIS | 3,503 |
| CUIDADOS POSTERIORES A LA CIRUGÍA | 3,478 |

DIEZ DIAGNÓSTICOS DE EGRESO MAS FRECUENTES ENERO-JUNIO 2002

| CAUSA | No. DE EGRESOS |
|--|----------------|
| PARTOS | 3,360 |
| NEOPLASIAS | 3,318 |
| INSUFICIENCIA RENAL CRÓNICA Y SÍNDROME NEFRÍTICO | 1,239 |
| HERNIAS | 856 |
| COLECISTITIS Y COLELITIASIS | 827 |
| DIVERSAS CAUSAS QUE PROVOCARON EL ABORTO | 663 |
| DIABETES MELLITUS | 613 |
| CATARATA | 437 |
| APENDICITIS | 283 |
| DESVIACIÓN DEL TABIQUE NASAL Y PÓLIPO NASAL | 269 |



HOSPITAL GENERAL DE MÉXICO
DIRECCIÓN GENERAL
SUBDIRECCIÓN DE PLANEACIÓN



PRODUCTIVIDAD INSTITUCIONAL

10 PRINCIPALES CAUSAS DE DEFUNCIÓN ENERO-JUNIO 2002

| CAUSA | N° DE DEFUNCIONES |
|---|-------------------|
| NEOPLASIAS | 184 |
| DIABETES MELLITUS | 114 |
| NEUMONÍAS | 70 |
| CIRROSIS HEPÁTICA | 62 |
| ENFERMEDAD POR VIRUS DE LA INMUNODEFICIENCIA HUMANA | 52 |
| ENFERMEDAD VASCULAR CEREBRAL | 42 |
| CARDIOPATÍA ISQUEMICA | 39 |
| DESNUTRICIÓN Y BAJO PESO AL NACER | 37 |
| TRASTORNOS MENTALES Y DE COMPORTAMIENTO POR ABUSO DEL ALCOHOL | 27 |
| INSUFICIENCIA RENAL | 24 |



HOSPITAL GENERAL DE MÉXICO
DIRECCIÓN GENERAL
SUBDIRECCIÓN DE PLANEACIÓN



RECURSOS FÍSICOS Y MATERIALES

CAMAS CENSABLES Y NO CENSABLES POR SERVICIO ENE-JUN/2002

| SERVICIO | CAMAS CENSABLES | CAMAS NO CENSABLES |
|-----------------------------------|-----------------|--------------------|
| OTORRINOLARINGOLOGÍA | 18 | 4 |
| OFTALMOLOGÍA | 28 | 2 |
| HEMATOLOGÍA | 24 | |
| CIRUGÍA GENERAL 104 | 30 | |
| UROLOGÍA | 50 | 6 |
| NEFROLOGÍA | 21 | |
| ORTOPEDIA | 34 | |
| GASTROENTEROLOGÍA | 33 | 3 |
| MEDICINA INTERNA 108 | 36 | |
| DERMATOLOGÍA | 10 | |
| CIRUGÍA PLÁSTICA Y RECONSTRUCTIVA | 14 | |
| MEDICINA INTERNA 110 | 24 | |
| GERIATRÍA | 12 | |
| TERAPÉUTICA QUIRÚRGICA | 0 | 30 |
| ONCOLOGÍA | 87 | 9 |
| GINECO-OBSTETRICIA | 60 | 20 |
| TERAPIA INTENSIVA | | 10 |
| CIRUGÍA GENERAL 302 | 18 | |
| CIRUGÍA GENERAL 303 | 18 | |
| CIRUGÍA GENERAL 304 | 24 | |
| TRANSPLANTES | 1 | |
| CIRUGÍA GENERAL 305 | 18 | |
| CIRUGÍA GENERAL 306 | 18 | |
| CARDIOLOGÍA | 35 | 8 |
| CIRUGÍA GENERAL 307 | 30 | |
| MEDICINA INTERNA 308 | 36 | |
| URGENCIAS MÉDICAS | | 18 |
| NEUROLOGÍA Y NEUROCIRUGÍA | 50 | 8 |
| REUMATOLOGÍA | 12 | |
| ENDOCRINOLOGÍA | 12 | |
| INFECTOLOGÍA | 38 | 7 |
| NEUMOLOGÍA | 60 | 7 |
| FARMACOLOGÍA CLÍNICA | | 24 |
| MEDICINA EXPERIMENTAL | | 3 |
| PEDIATRÍA | 86 | 24 |
| TOTAL | 937 | 183 |



HOSPITAL GENERAL DE MÉXICO
DIRECCIÓN GENERAL
SUBDIRECCIÓN DE PLANEACIÓN



RECURSOS FÍSICOS Y MATERIALES

ÁREAS O SALAS CON QUE CUENTA EL HOSPITAL GENERAL DE MÉXICO

| ÁREAS O SALAS | NÚMERO | OBSERVACIONES |
|-------------------------------------|--------|---|
| HOSPITALIZACIÓN | 937 | CAMAS CENSABLES |
| HOSPITALIZACIÓN | 183 | CAMAS NO CENSABLES |
| QUIRÓFANOS | 42 | SALAS |
| EXPULSIÓN | 4 | SALAS |
| CENTRAL DE EQUIPOS Y ESTERILIZACIÓN | 20 | ÁREA |
| URGENCIAS | 3 | SALAS |
| TERAPIA INTENSIVA | 1 | SALA |
| TERAPIA INTENSIVA | 10 | CAMAS |
| CUNEROS | 28 | FÍSIOLÓGICO Y PATOLÓGICO (CAMAS NO CENSABLES) |
| LABOR | 14 | CAMAS NO CENSABLES |
| RECUPERACIÓN | 38 | SALAS |
| CONSULTORIOS | 177 | TOTAL |
| CONSULTORIOS DE ESTOMATOLOGÍA | 7 | CONSULTORIO |
| MEDICINA FÍSICA Y REHABILITACIÓN | 1 | ÁREA |
| SALAS DE RAYOS X | 27 | GABINETES |
| SALAS DE LABORATORIO | 8 | SALAS |
| SALAS DE ATENCIÓN DE DONADORES | 33 | SALAS |
| SALAS DE ULTRASONIDO | 12 | EQUIPOS |
| SALAS DE ENDOSCOPIA | 8 | SALAS |
| ANATOMÍA PATOLÓGICA | 2 | LABORATORIOS |
| AULAS | 48 | AULAS |
| AUDITORIOS | 2 | AUDITORIOS |



HOSPITAL GENERAL DE MÉXICO
DIRECCIÓN GENERAL
SUBDIRECCIÓN DE PLANEACIÓN



OTORRINOLARINGOLOGÍA 101

COMPARATIVO DE PRODUCTIVIDAD ENE-JUN/2001-2002

| ACTIVIDAD | AÑO | |
|-------------------------------|---------------|---------------|
| | 2001 | 2002 |
| CONSULTA DE PRIMERA VEZ | 4,077 | 4,355 |
| CONSULTAS SUBSECUENTES | 10,747 | 6,768 |
| TOTAL | 14,824 | 11,123 |
| INGRESOS | 632 | 644 |
| EGRESOS | 603 | 635 |
| CIRUGÍAS MAYORES | 469 | 469 |
| CIRUGÍAS MENORES | 41 | 56 |
| TOTAL | 510 | 525 |
| PROCEDIMIENTOS NO QUIRÚRGICOS | 13 | 7 |

OTORRINOLARINGOLOGÍA 101

10 PRINCIPALES MOTIVOS DE CONSULTA ENERO-JUNIO 2002

| CAUSA | N° DE CONSULTAS |
|--|-----------------|
| SINUSITIS | 2,740 |
| DESVIACIÓN DE TABIQUE NASAL | 1,576 |
| INFECCIÓN DE VIAS RESPIRATORIAS SUPERIORES | 1,192 |
| OTITIS MEDIA | 1,158 |
| HIPOACUSIA | 699 |
| RINITIS ALERGICA Y VASOMOTORA | 587 |
| PERFORACIÓN MEMBRANA TIMPÁNICA | 231 |
| OTOESCLEROSIS | 214 |
| CERUMEN IMPACTADO | 197 |
| MASTOIDITIS | 179 |

DIEZ DIAGNÓSTICOS DE EGRESO MAS FRECUENTES ENERO-JUNIO 2002

| CAUSA | No. DE EGRESOS |
|--------------------------------|----------------|
| DESVIACIÓN DE TABIQUE NASAL | 243 |
| HIPERTROFIA AMÍGDALAS | 114 |
| NEOPLASIAS | 40 |
| OTITIS MEDIA | 31 |
| PERFORACIÓN MEMBRANA TIMPÁNICA | 21 |
| PÓLIPO NASAL | 21 |
| ABSCESO CUTÁNEO, FORÚNCULO | 20 |
| SINUSITIS | 15 |
| DEFORMIDAD ADQUIRIDA DE NARIZ | 15 |
| OTOESCLEROSIS | 13 |

OTORRINOLARINGOLOGÍA 101

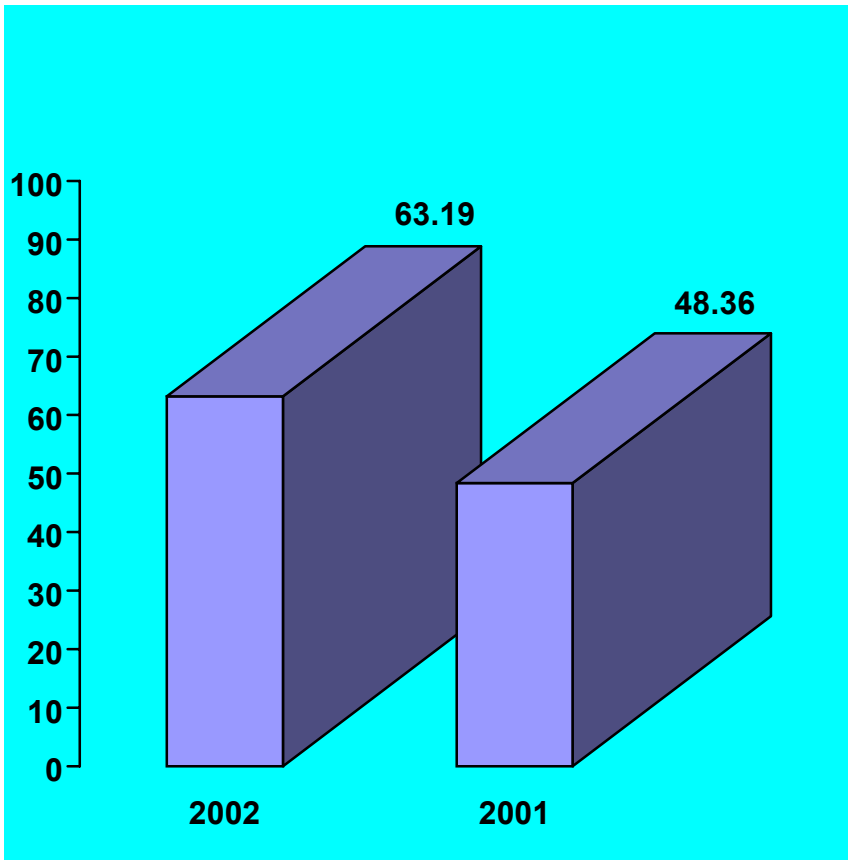
PRINCIPALES CAUSAS DE DEFUNCIÓN ENERO-JUNIO 2002

| CAUSA | Nº DE DEFUNCIONES |
|----------------|-------------------|
| NEUMONÍA LOBAR | 1 |

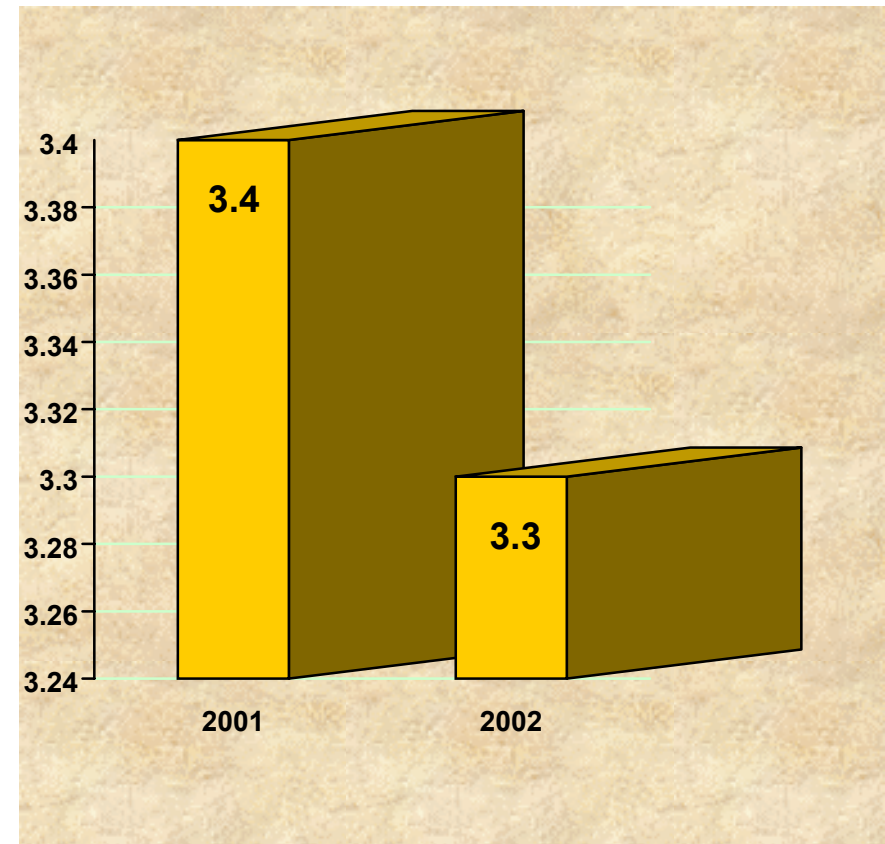
PRINCIPALES CIRUGÍAS Y PROCEDIMIENTOS NO QUIRÚRGICOS ENERO-JUNIO 2002

| CAUSA | NÚMERO DE CASOS |
|-----------------------------------|-----------------|
| RINOPLASTIA Y RINOSEPTOPLASTIA | 246 |
| AMIGDALECTOMIA | 111 |
| EXCISIÓN LOCAL DE LESIÓN DE NARIZ | 41 |
| MIRINGOPLASTÍA | 37 |
| ESTAPEDECTOMÍA | 19 |
| MASTOIDECTOMÍA | 19 |
| OPERACIÓN DE SENO PARANASAL | 12 |
| BIOPSIA DE LARINGE O TRAQUEA | 11 |
| LARINGOSCOPIA Y TRAQUEOSCOPIA | 9 |
| TRAQUEOSTOMÍA TEMPORAL | 2 |

OTORRINOLARINGOLOGÍA 101

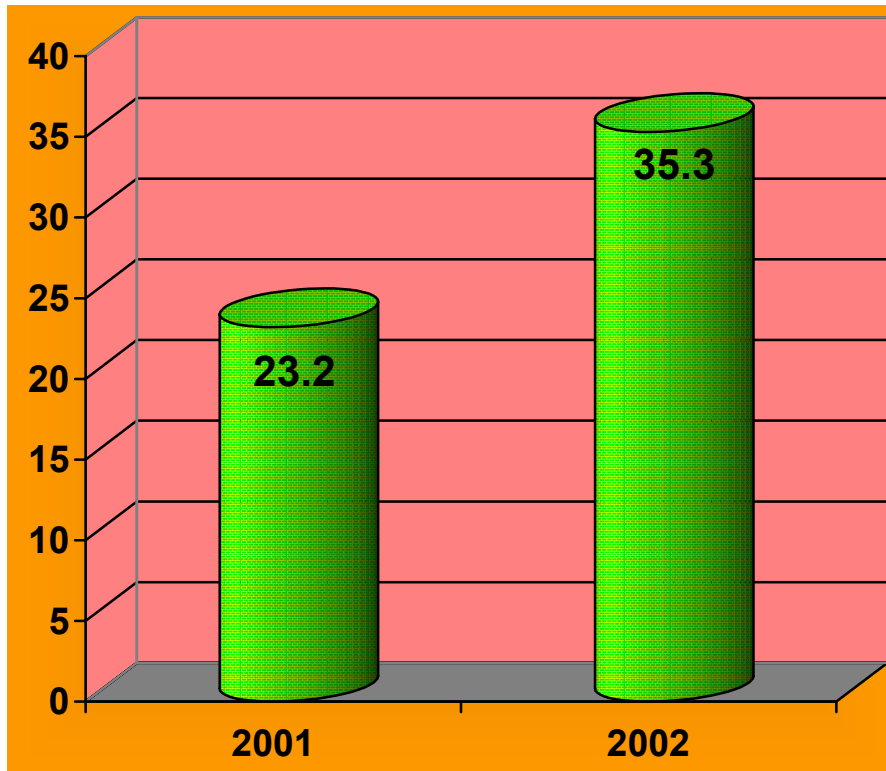


PORCENTAJE DE OCUPACIÓN

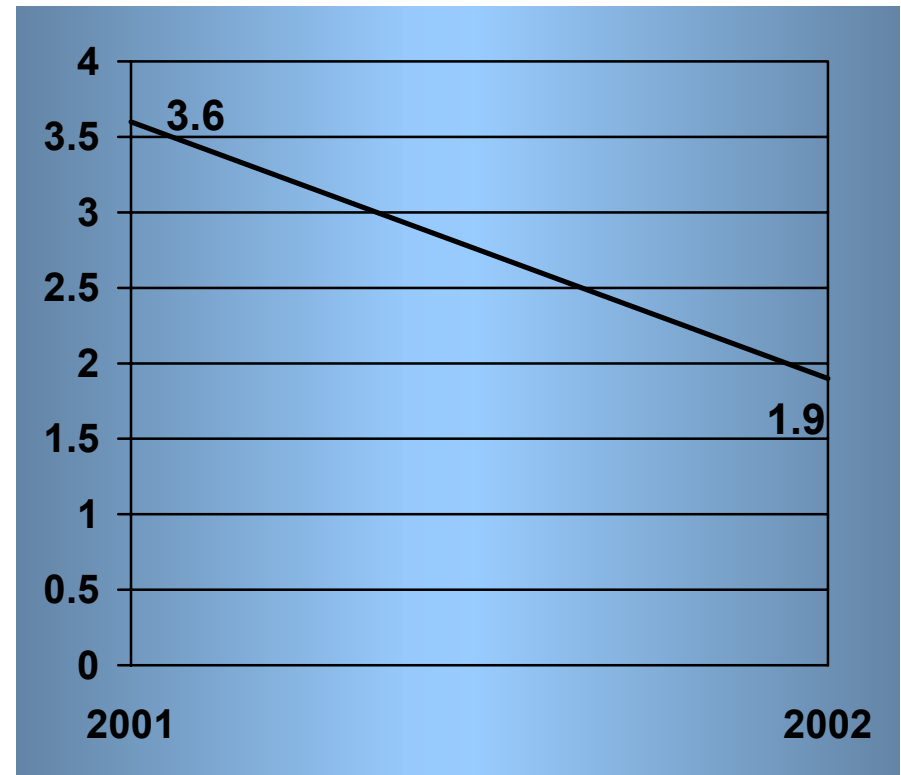


PROMEDIO DE DÍAS ESTANCIA

OTORRINOLARINGOLOGÍA 101



ÍNDICE DE ROTACIÓN



INTERVALO DE SUSTITUCIÓN



HOSPITAL GENERAL DE MÉXICO
DIRECCIÓN GENERAL
SUBDIRECCIÓN DE PLANEACIÓN



OFTALMOLOGÍA 102

| ACTIVIDAD | AÑO | |
|-------------------------------|---------------|---------------|
| | 2001 | 2002 |
| CONSULTA DE PRIMERA VEZ | 5,086 | 6,866 |
| CONSULTAS SUBSECUENTES | 10,198 | 8,323 |
| TOTAL | 15,284 | 15,189 |
| INGRESOS | 964 | 1,114 |
| EGRESOS | 952 | 1,087 |
| CIRUGÍAS MAYORES | 821 | 917 |
| CIRUGÍAS MENORES | 138 | 109 |
| TOTAL | 959 | 1,026 |
| PROCEDIMIENTOS NO QUIRÚRGICOS | 59 | 64 |

OFTALMOLOGÍA 102 A

10 PRINCIPALES MOTIVOS DE CONSULTA ENERO-JUNIO 2002

| CAUSA | N° DE CONSULTAS |
|--------------------------------------|-----------------|
| AMETROPIAS | 2,789 |
| CATARATAS | 1,788 |
| RETINOPATÍA DIABÉTICA | 1,452 |
| GLAUCOMA | 1,217 |
| CONJUNTIVITIS Y BLEFAROCONJUNTIVITIS | 1,094 |
| AFECCIÓN VIAS LAGRIMALES | 485 |
| ESTRABISMO | 462 |
| PTERIGION Y DEPOSITOS CONJUNTIVALES | 440 |
| CUIDADOS POSTERIORES A CIRUGÍA | 396 |
| DESPRENDIMIENTO DE RETINA | 315 |

DIEZ DIAGNÓSTICOS DE EGRESO MAS FRECUENTES ENERO-JUNIO 2002

| CAUSA | No. DE EGRESOS |
|------------------------------|----------------|
| CATARATA | 437 |
| ESTRABISMO | 83 |
| DIABETES MELLITUS | 72 |
| TRASTORNOS GLÁNDULA LAGRIMAL | 54 |
| TRASTORNO DEL PÁRPADO | 52 |
| PTERIGION | 51 |
| GLAUCOMA | 50 |
| DESPRENDIMIENTO DE RETINA | 42 |
| HEMORRAGIA DE VITREO | 39 |
| TRASTORNOS CORNÉALES | 32 |



HOSPITAL GENERAL DE MÉXICO
DIRECCIÓN GENERAL
SUBDIRECCIÓN DE PLANEACIÓN

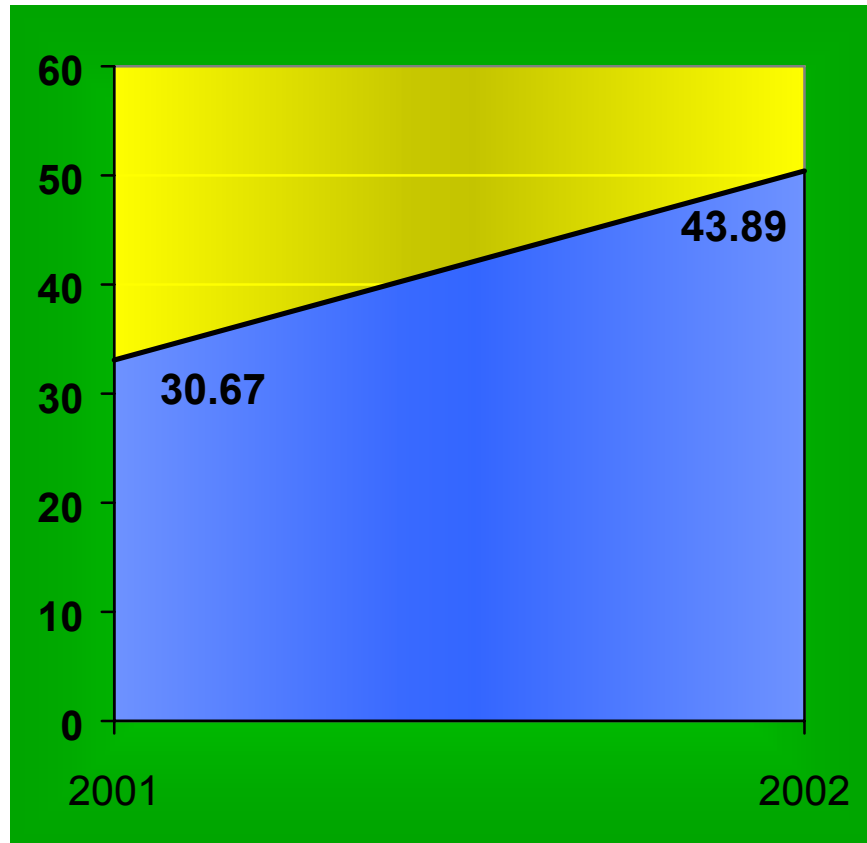


OFTALMOLOGÍA 102

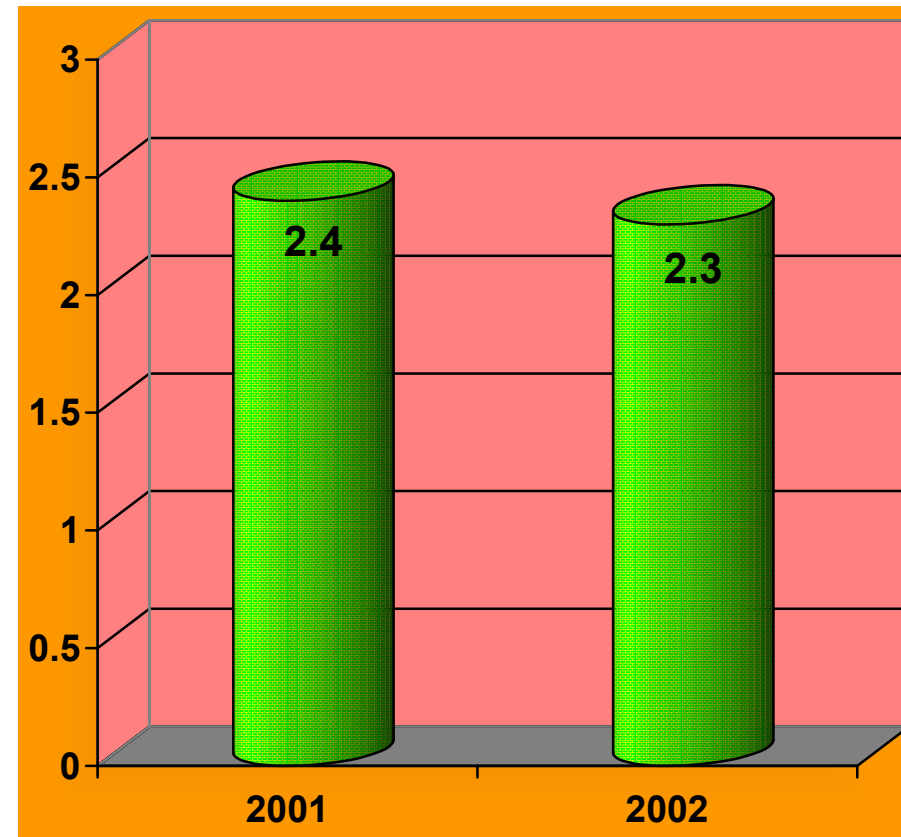
PRINCIPALES CIRUGÍAS Y PROCEDIMIENTOS NO QUIRÚRGICOS ENERO-JUNIO 2002

| CAUSA | NÚMERO DE CASOS |
|--|-----------------|
| CATARATA | 521 |
| CIRUGÍA DE MÚSCULOS EXTRAOCULARES | 62 |
| EXCISIÓN DE PTERIGIÓN | 48 |
| OPERACIÓN SOBRE CUERPO VITREO | 45 |
| REPARACIÓN DE HERIDA CORNEAL | 36 |
| TRABECULECTOMÍA DESDE EL EXTERIOR | 35 |
| CICLOCRIOTERAPIA | 32 |
| INDENTACIÓN ESCLERAL | 32 |
| DACRIOCISTORRINOSTOMÍA Y REPARACIÓN DE CANALICULOS | 29 |
| SONDEO DE CONDUCTOS LAGRIMALES | 27 |

OFTALMOLOGÍA 102

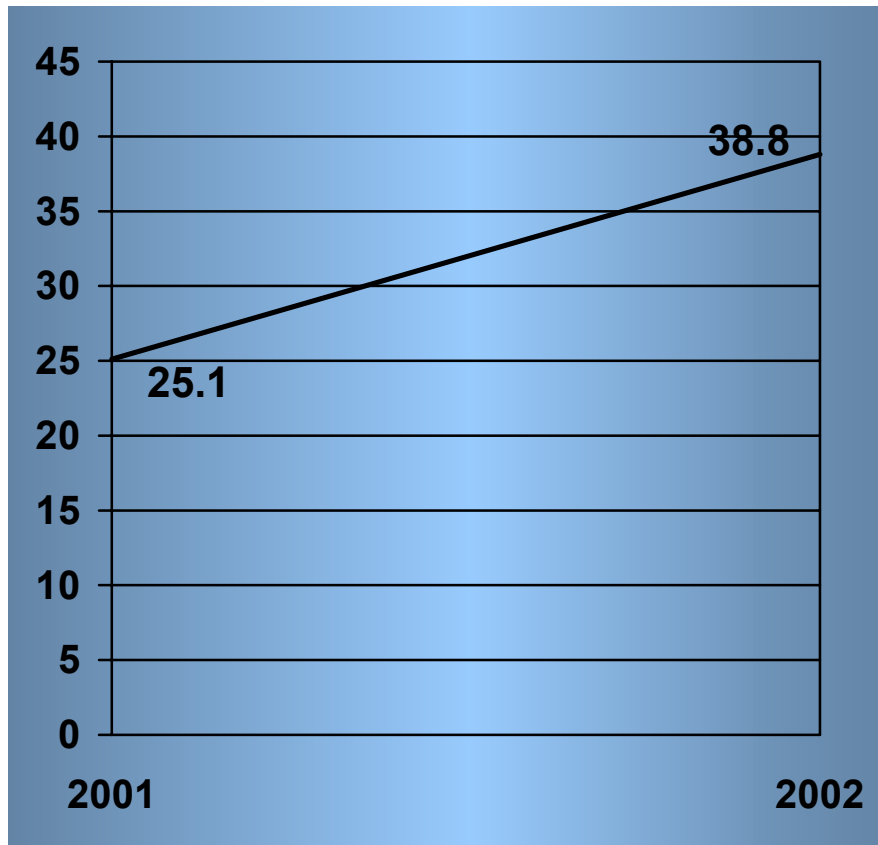


PORCENTAJE DE OCUPACIÓN

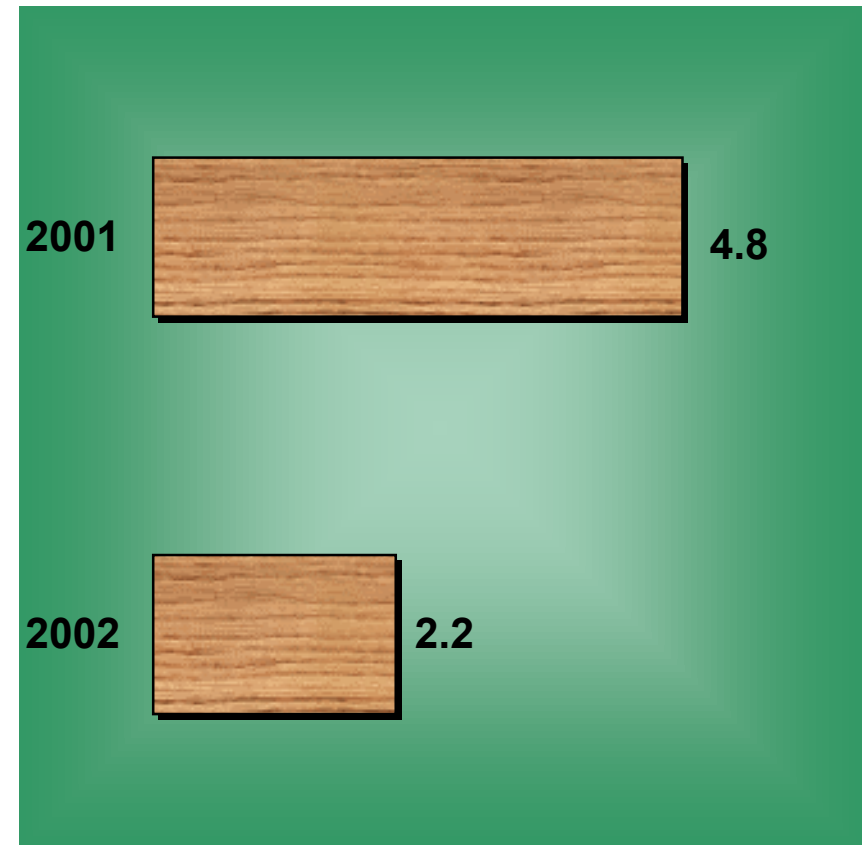


PROMEDIO DE DÍAS ESTANCIA

OFTALMOLOGÍA 102



ÍNDICE DE ROTACIÓN



INTERVALO DE SUSTITUCIÓN



HOSPITAL GENERAL DE MÉXICO
DIRECCIÓN GENERAL
SUBDIRECCIÓN DE PLANEACIÓN



HEMATOLOGÍA 103

COMPARATIVO DE PRODUCTIVIDAD ENE-JUN/2001-2002

| ACTIVIDAD | AÑO | |
|-------------------------|--------------|--------------|
| | 2001 | 2002 |
| CONSULTA DE PRIMERA VEZ | 665 | 170 |
| CONSULTAS SUBSECUENTES | 1,403 | 1,736 |
| TOTAL | 2,068 | 1,906 |
| INGRESOS | 217 | 274 |
| EGRESOS | 227 | 287 |

HEMATOLOGÍA 103

10 PRINCIPALES MOTIVOS DE CONSULTA ENERO-JUNIO 2002

| CAUSA | |
|-------------------------------------|-----|
| LEUCEMIA LINFOBLÁSTICA AGUDA | 438 |
| ENFERMEDAD NO HODGKIN | 276 |
| PÚRPURA TROMBOCITOPENICA IDIOPÁTICA | 251 |
| LEUCEMIA NO ESPECIFICADA | 157 |
| ANEMIAS | 149 |
| LEUCEMIA MIELOIDE CRÓNICA | 87 |
| ENFERMEDAD DE HODGKIN | 83 |
| LEUCEMIA MIELOIDE AGUDA | 65 |
| SÍNDROME MIELODISPLÁSICO | 60 |
| LEUCEMIA MIELOIDE NO ESPECIFICADA | 52 |

DIEZ DIAGNÓSTICOS DE EGRESO MAS FRECUENTES ENERO-JUNIO 2002

| | |
|-------------------------------------|-----|
| LEUCEMIA MIELOIDE | 124 |
| LINFOMA NO HODGKIN | 72 |
| LEUCEMIA LINFOBLÁSTICA | 36 |
| ANEMIAS APLASICA Y ADQUIRIDA | 20 |
| PÚRPURA TROMBOCITOPENICA IDIOPÁTICA | 13 |
| MIELOMA MÚLTIPLE | 10 |
| ANEMIA REFRACTARIA CON BLASTOS | 4 |
| ENFERMEDAD DE HODGKIN | 1 |
| LEUCEMIA LINFOIDE | 1 |
| TROMBOCITOPENIA ESENCIAL | 1 |



HOSPITAL GENERAL DE MÉXICO
DIRECCIÓN GENERAL
SUBDIRECCIÓN DE PLANEACIÓN

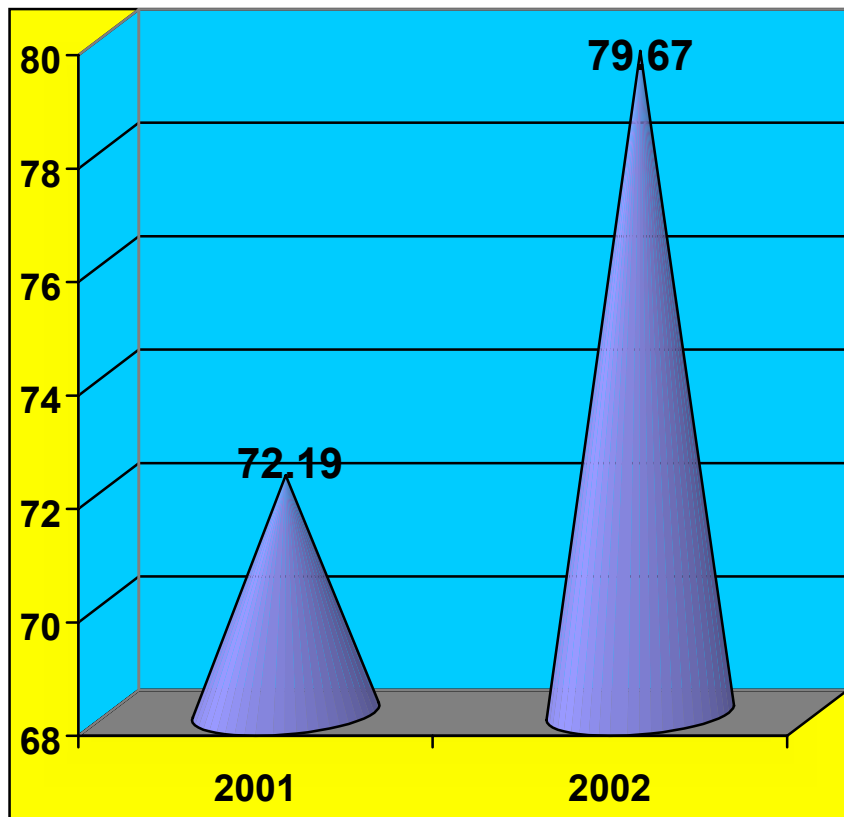


HEMATOLOGÍA 103

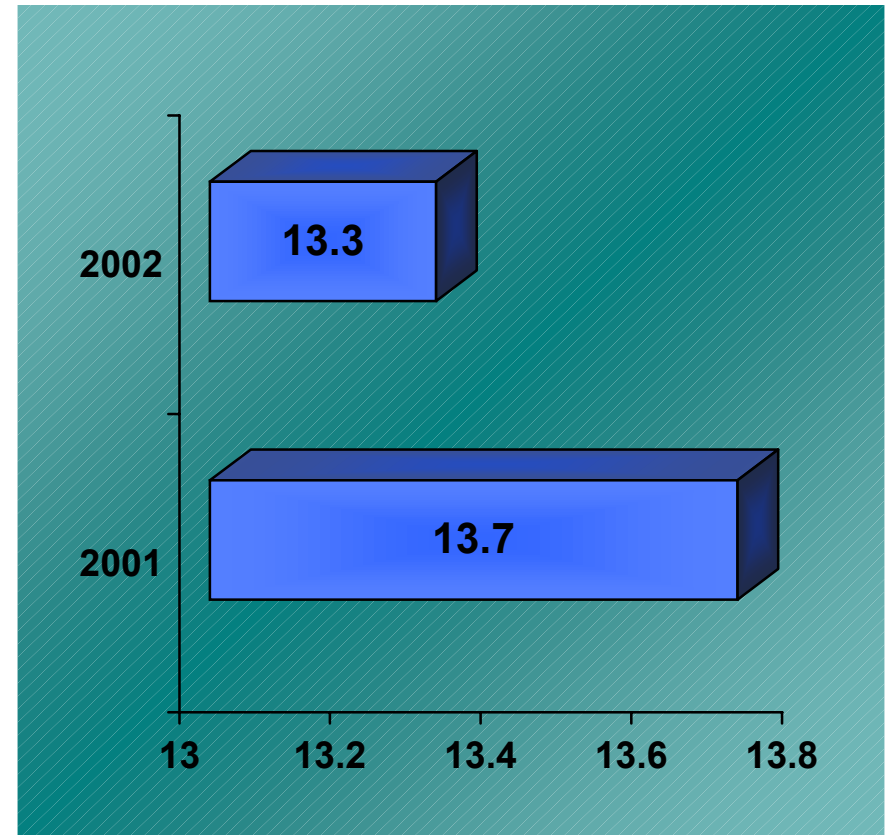
10 PRINCIPALES CAUSAS DE DEFUNCIÓN ENERO-JUNIO 2002

| CAUSA | No. DE DEFUNCIONES |
|----------------------------------|--------------------|
| LEUCEMIA LINFOBLÁSTICA AGUDA | 14 |
| LINFOMA NO HODGKIN | 5 |
| LEUCEMIA MIELOIDE AGUDA | 4 |
| ANEMIA APLÁSICA | 4 |
| MIELOMA MÚLTIPLE | 2 |
| LEUCEMIA MIELOIDE CRÓNICA | 2 |
| LEUCEMIA PROMIELOCITICA AGUDA | 2 |
| OTROS SÍNDROMES MIELODISPLASICOS | 1 |
| TUMOR MALIGNO DE ESTOMAGO | 1 |
| LUPUS ERITEMATOSO SISTEMICO | 1 |

HEMATOLOGÍA 103

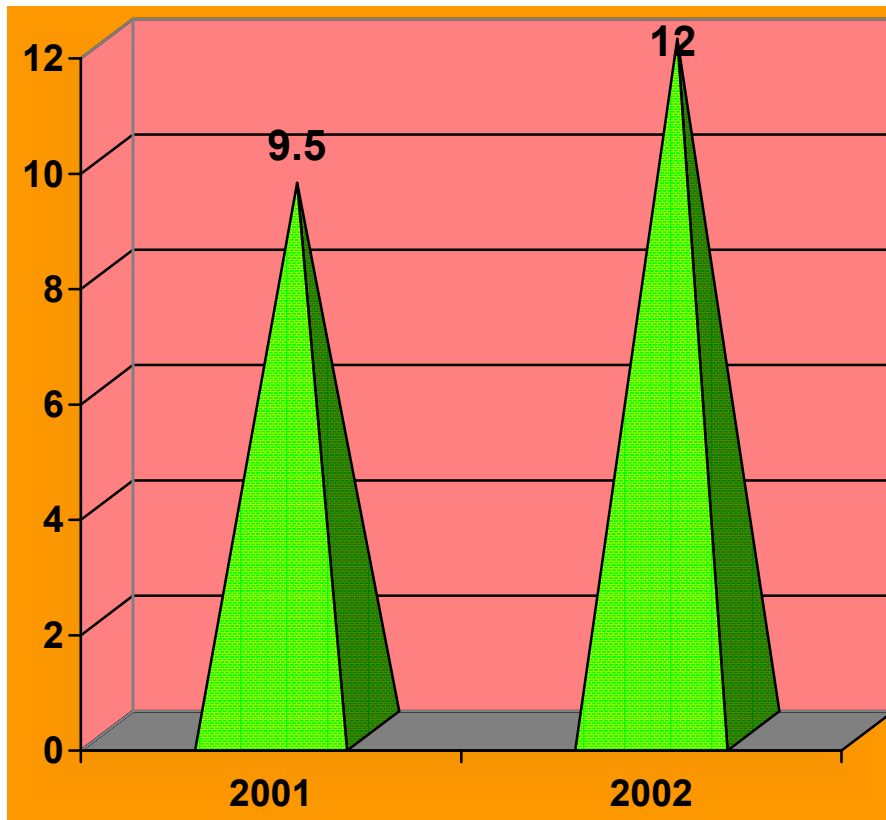


PORCENTAJE DE OCUPACIÓN

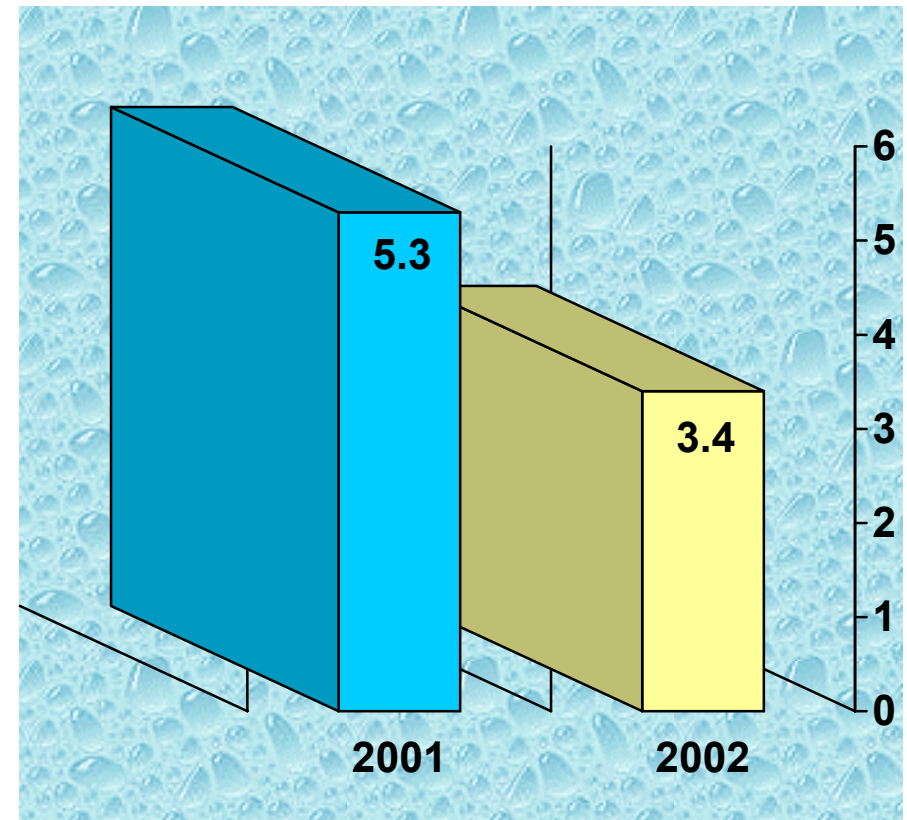


PROMEDIO DE DÍAS ESTANCIA

HEMATOLOGÍA 103



ÍNDICE DE ROTACIÓN



INTERVALO DE SUSTITUCIÓN

AUDIOLOGÍA Y FONIATRÍA 104 B

COMPARATIVO DE PRODUCTIVIDAD ENE-JUN/2001-2002

| ACTIVIDAD | AÑO | |
|--------------------------|--------------|--------------|
| | 2001 | 2002 |
| CONSULTAS DE PRIMERA VEZ | 880 | 1,623 |
| CONSULTAS SUBSECUENTES | 1,744 | 1,902 |
| TOTAL | 2,624 | 3,525 |

| OTRAS ACTIVIDADES | AÑO | |
|---------------------|-------|-------|
| | 2001 | 2002 |
| AUDIOMETRÍAS | 1,199 | 1,102 |
| TERAPIA DE VOZ | 302 | 936 |
| LABORATORIO DE VOZ | 8 | 40 |
| TERAPIA DE LENGUAJE | 2,483 | 2,829 |
| NEUROLINGÜÍSTICA | 937 | 846 |

10 PRINCIPALES MOTIVOS DE CONSULTA ENERO-MARZO 2002

| CAUSA | N° DE CONSULTAS |
|---|-----------------|
| PRESBIACUSIA E HIPOACUSIA | 1,078 |
| OTITIS MEDIA | 904 |
| OTOSCLEROSIS | 175 |
| DISFUNCIÓN DEL LABERINTO Y LABERINTITIS | 157 |
| EFFECTOS DEL RUIDO SOBRE OÍDO INTERNO | 155 |
| LABERINTOPATIA POSTURAL | 96 |
| NEOPLASIAS | 88 |
| PARÁLISIS DE CUERDAS VOCALES | 86 |
| OSTEOPETROSIS | 81 |
| EXAMEN DE OÍDOS Y DE LA AUDICIÓN | 80 |



HOSPITAL GENERAL DE MÉXICO
DIRECCIÓN GENERAL
SUBDIRECCIÓN DE PLANEACIÓN



UROLOGÍA 105 A

| ACTIVIDAD | AÑO | |
|-------------------------------|--------------|---------------|
| | 2001 | 2002 |
| CONSULTA DE PRIMERA VEZ | 2,933 | 4,503 |
| CONSULTAS SUBSECUENTES | 4,408 | 6,521 |
| TOTAL | 7,341 | 11,024 |
| INGRESOS | 938 | 920 |
| EGRESOS | 900 | 897 |
| CIRUGÍAS MAYORES | 464 | 407 |
| CIRUGÍAS MENORES | 223 | 223 |
| TOTAL | 687 | 630 |
| PROCEDIMIENTOS NO QUIRÚRGICOS | 63 | 67 |

UROLOGÍA 105 A

10 PRINCIPALES MOTIVOS DE CONSULTA ENERO-JUNIO 2002

| CAUSA | N° DE CONSULTAS |
|--------------------------------------|-----------------|
| HIPERPLASIA PROSTÁTICA | 2,570 |
| INFECCIÓN VÍAS URINARIAS | 1,454 |
| CALCULO EN RIÑÓN Y VÍAS URINARIAS | 1,439 |
| NEOPLASIAS | 867 |
| ESTRECHEZ URETRAL | 488 |
| AJUSTE DE DISPOSITIVO URINARIO | 476 |
| CUIDADOS POSTERIOR A LA CIRUGÍA | 448 |
| IMPOTENCIA SEXUAL DE ORIGEN ORGÁNICO | 341 |
| ALTERACIÓN DE ESTÁTICA PÉLVICA | 299 |
| PROSTATITIS | 212 |

DIEZ DIAGNÓSTICOS DE EGRESO MAS FRECUENTES ENERO-JUNIO 2002

| CAUSA | No. DE EGRESOS |
|-----------------------------------|----------------|
| HIPERPLASIA PROSTÁTICA | 246 |
| NEOPLASIAS | 129 |
| ESTRECHEZ URETAL | 78 |
| CALCULO DEL URÉTER | 67 |
| CALCULO DEL RIÑÓN | 42 |
| ALTERACIÓN DE LA ESTÁTICA PÉLVICA | 33 |
| VARICES ESCROTALES | 30 |
| CALCULO EN LA VEJIGA | 26 |
| PREPUCIO REDUNDANTE, FIMOSIS | 24 |
| HIDROCELE | 17 |

UROLOGÍA 105 A

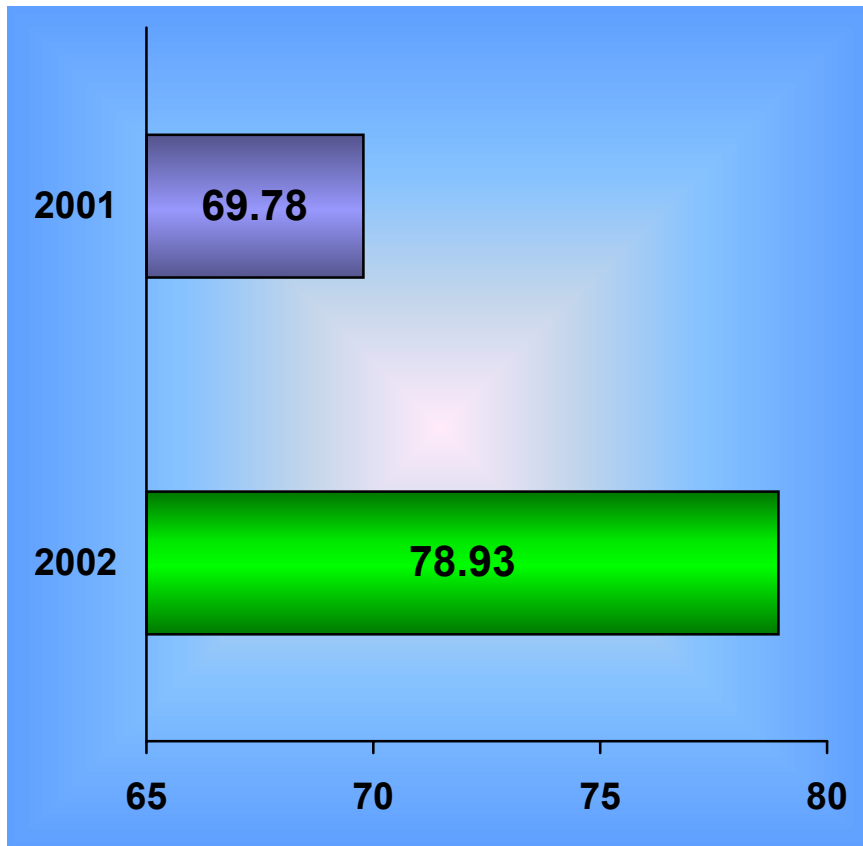
PRINCIPALES CAUSAS DE DEFUNCIÓN ENERO-JUNIO 2002

| CAUSA | N° DE DEFUNCIONES |
|--|-------------------|
| TUMOR MALIGNO DE PRÓSTATA | 1 |
| TUMOR MALIGNO DE TESTÍCULO | 1 |
| TUMOR MALIGNO DE VEJIGA URINARIA | 1 |
| DIABETES MELLITUS | 1 |
| INFARTO CEREBRAL | 1 |
| HIPERPLASIA DE PRÓSTATA | 1 |
| TRASTORNOS INFLAMATORIO ÓRGANO GENITAL MASCULINO | 1 |
| CHOQUE HIPOVOLEMICO | 1 |

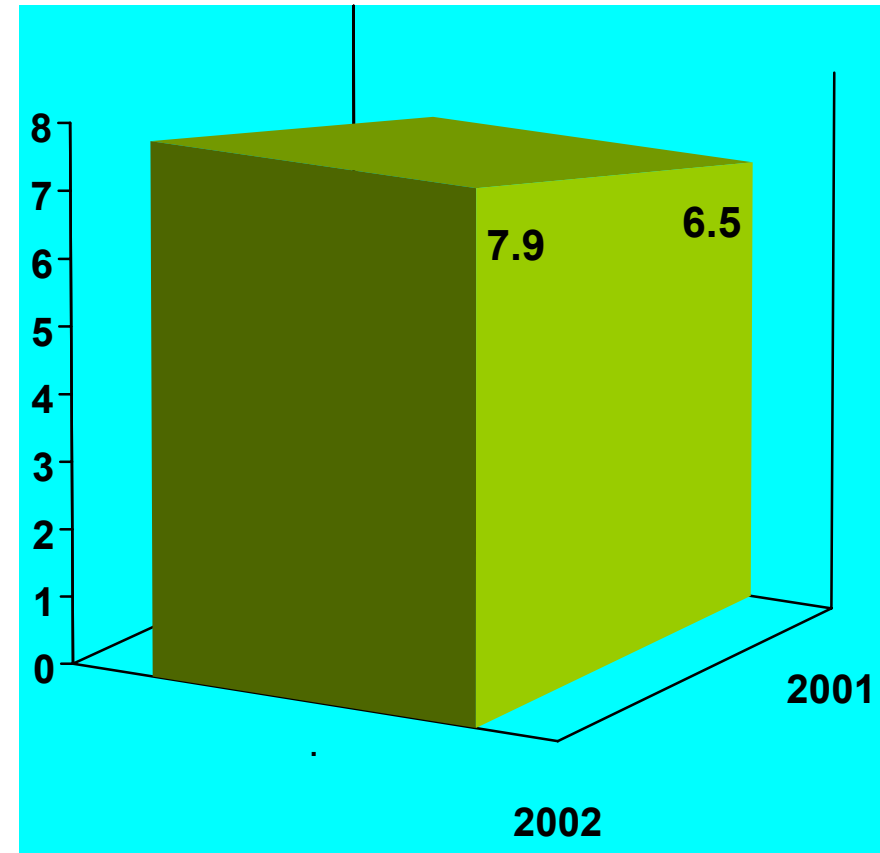
PRINCIPALES CIRUGÍAS Y PROCEDIMIENTOS NO QUIRÚRGICOS ENERO-JUNIO 2002

| CAUSA | NÚMERO DE CASOS |
|--|-----------------|
| PROSTATECTOMIA | 217 |
| EXCISIÓN DE VARICOCELE E HIDROCELE | 58 |
| URETEROSCOPIA | 51 |
| CIRCUNCISIÓN | 32 |
| CREACIÓN FISTULA CUTANEOPERITONEAL | 32 |
| ORQUIECTOMÍA UNI O BILATERAL | 30 |
| EXCISIÓN QUISTE DE EPIDIDIMO | 26 |
| BIOPSIA DE VEJIGA | 23 |
| EXCISIÓN O DESTRUCCIÓN DE LESIÓN DE PENE | 20 |
| NEFROURETERECTOMIA | 18 |

UROLOGÍA 105 A

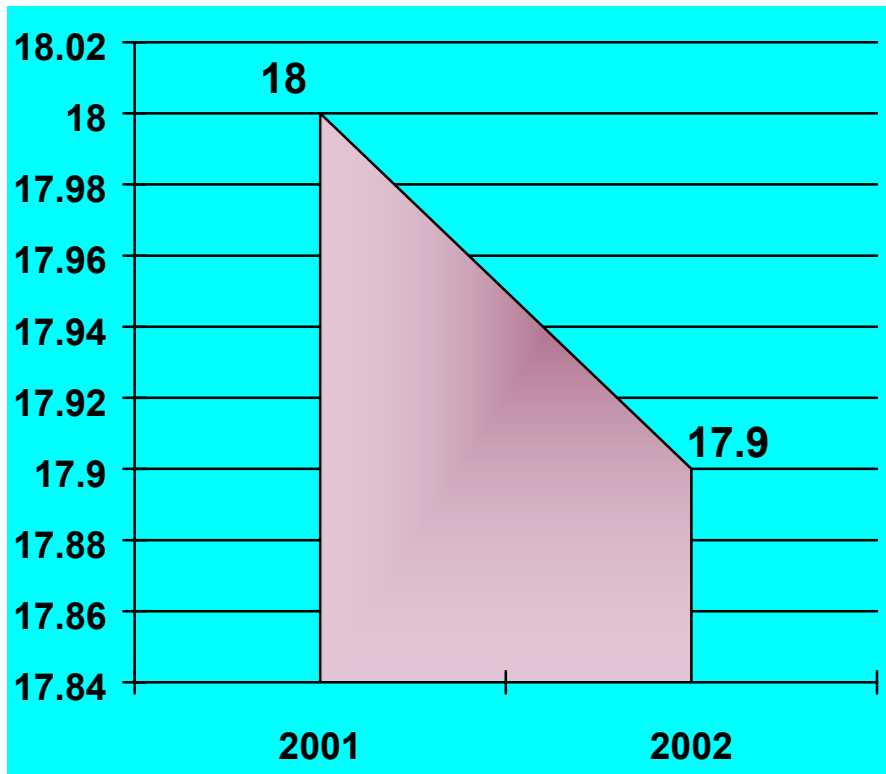


PORCENTAJE DE OCUPACIÓN

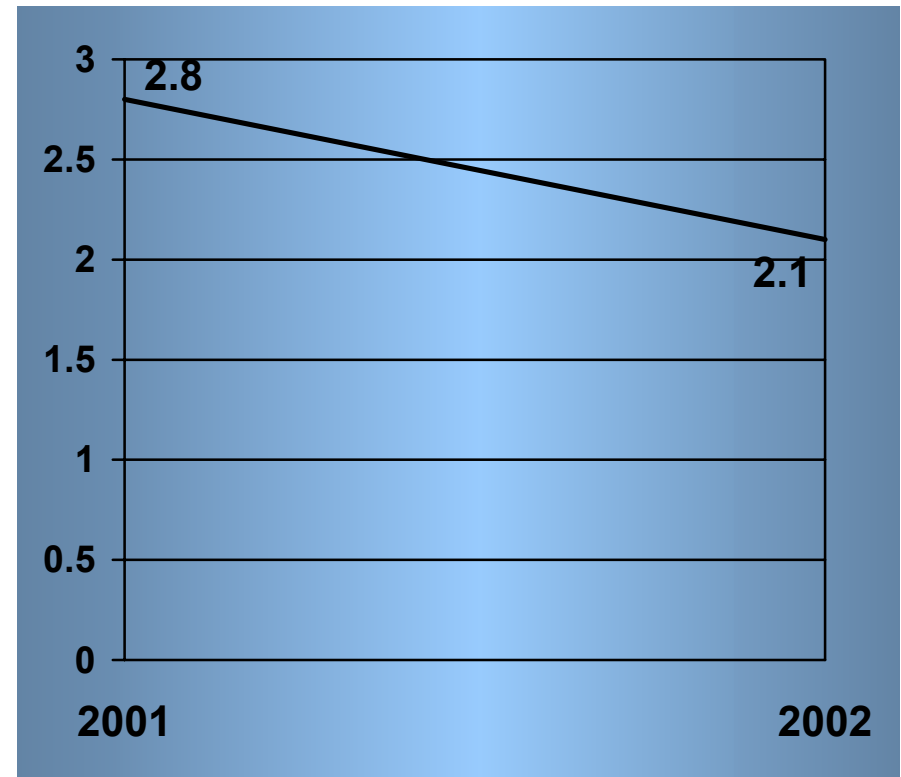


PROMEDIO DE DÍAS ESTANCIA

UROLOGÍA 105 A



ÍNDICE DE ROTACIÓN



INTERVALO DE SUSTITUCIÓN

NEFROLOGÍA 105 B

COMPARATIVO DE PRODUCTIVIDAD ENERO-JUNIO 2001-2002

| ACTIVIDAD | AÑO | |
|-------------------------------|--------------|--------------|
| | 2001 | 2002 |
| CONSULTAS DE PRIMERA VEZ | 483 | 716 |
| CONSULTAS SUBSECUENTES | 1,495 | 2,125 |
| TOTAL | 1,978 | 2,841 |
| INGRESOS | 588 | 723 |
| EGRESOS | 593 | 726 |
| CIRUGÍAS MAYORES | 0 | 0 |
| CIRUGÍAS MENORES | 384 | 127 |
| TOTAL | 384 | 127 |
| PROCEDIMIENTOS NO QUIRÚRGICOS | 993 | 1,134 |

NEFROLOGÍA 105 B

10 PRINCIPALES MOTIVOS DE CONSULTA ENERO-JUNIO 2002

| CAUSA | Nº DE CONSULTAS |
|---|-----------------|
| DIABETES MELLITUS | 945 |
| SÍNDROME NEFRÍTICO CRÓNICO | 553 |
| INSUFICIENCIA RENAL CRÓNICA | 348 |
| HIPERTENSIÓN ARTERIAL | 162 |
| TRASTORNO DE RIÑÓN Y URÉTER NO ESPECIFICADO | 136 |
| NEFROPATÍA HEREDITARIA | 69 |
| UROPATIA OBSTRUCTIVA | 65 |
| ENFERMEDAD RENAL HIPERTENSIVA | 59 |
| PIELONEFITIS CRÓNICA | 56 |
| RIÑÓN POLIQUISTICO | 51 |

DIEZ DIAGNÓSTICOS DE EGRESO MAS FRECUENTES ENERO-JUNIO 2002

| CAUSA | No. DE EGRESOS |
|--------------------------------------|----------------|
| SÍNDROME NEFRÍTICO CRÓNICO | 390 |
| DIABETES MELLITUS | 162 |
| INSUFICIENCIA RENAL CRÓNICA | 53 |
| ENFERMEDAD RENAL HIPERTENSIVA | 40 |
| UROPATIA OBSTRUCTIVA Y POR REFLUJO | 16 |
| HIPOTIROIDISMO | 14 |
| ENFERMEDAD CARDIORRENAL HIPERTENSIVA | 12 |
| SÍNDROME NEFRÓTICO | 5 |
| TUBERCULOSIS APARATO GENITOURINARIO | 4 |
| ABSCESO RENAL Y PERIRRENAL | 3 |

NEFROLOGÍA 105 B

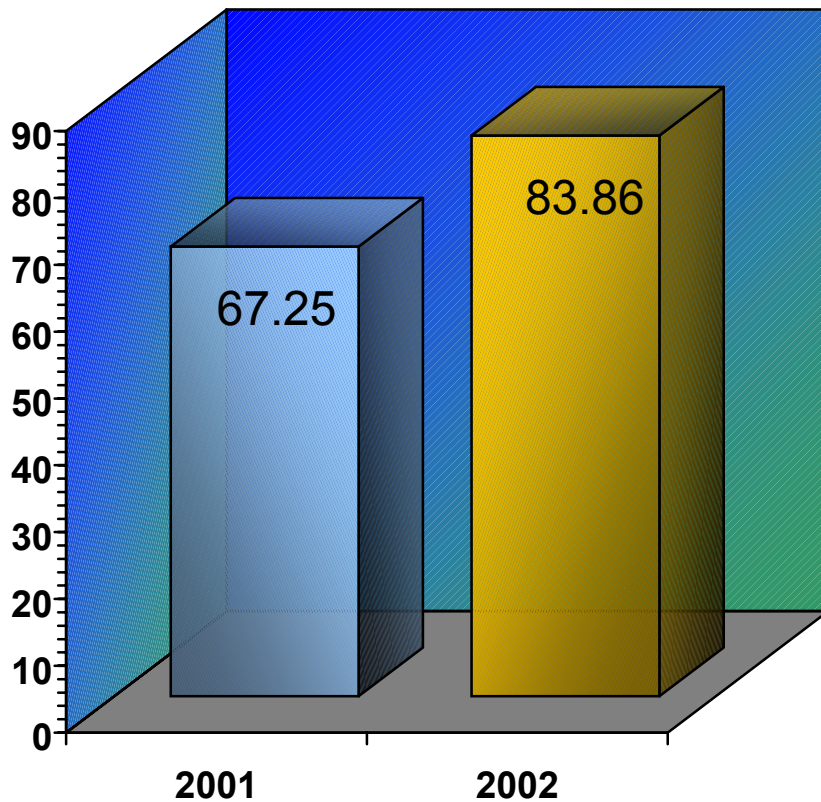
PRINCIPALES CAUSAS DE DEFUNCIÓN ENERO-JUNIO 2002

| CAUSA | Nº DE DEFUNCIONES |
|-------------------------------|-------------------|
| INSUFICIENCIA RENAL CRÓNICA | 6 |
| DIABETES MELLITUS | 6 |
| ENFERMEDAD RENAL HIPERTENSIVA | 1 |
| LUPUS ERITEMATOSO SISTÉMICO | 1 |
| SÍNDROME NEFRÍTICO CRÓNICO | 1 |

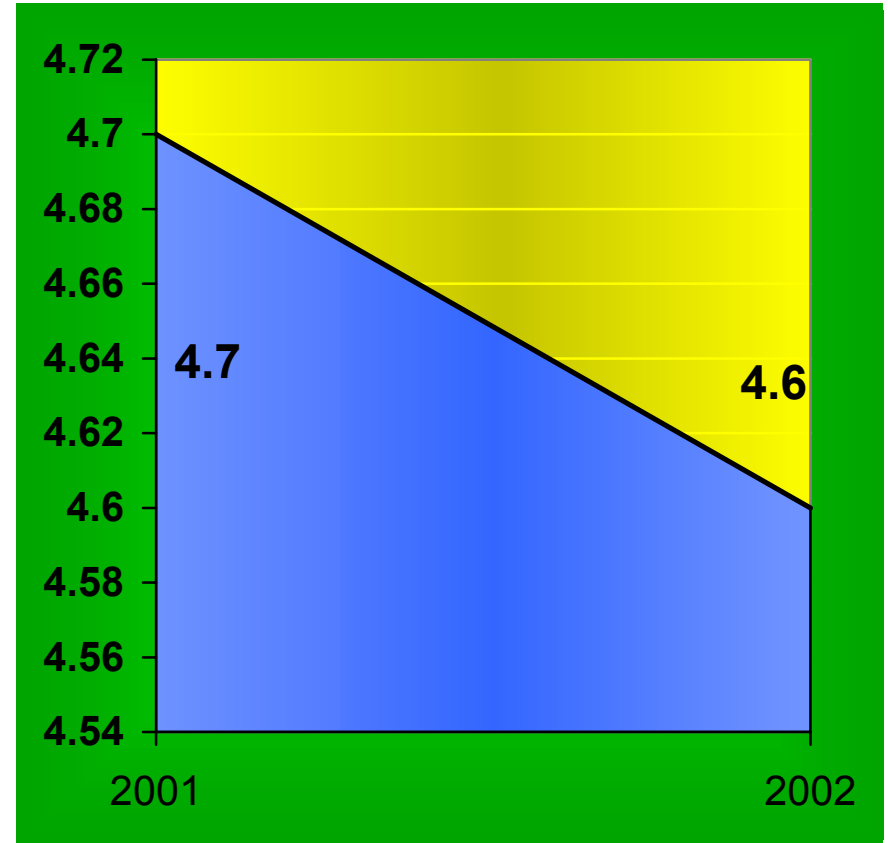
PRINCIPALES CIRUGÍAS Y PROCEDIMIENTOS NO QUIRÚRGICOS ENERO-JUNIO 2002

| CAUSA | Nº DE CASOS |
|--|-------------|
| HEMODIÁLISIS | 618 |
| DIÁLISIS PERITONEAL | 517 |
| CREACIÓN DE FÍSTULA CUTÁNEO PERITONEAL | 106 |
| CATETERISMO VENOSO PARA DIÁLISIS RENAL | 26 |
| BIOPSIA CERRADA RENAL PERCUTANEA | 3 |

NEFROLOGÍA 105 B

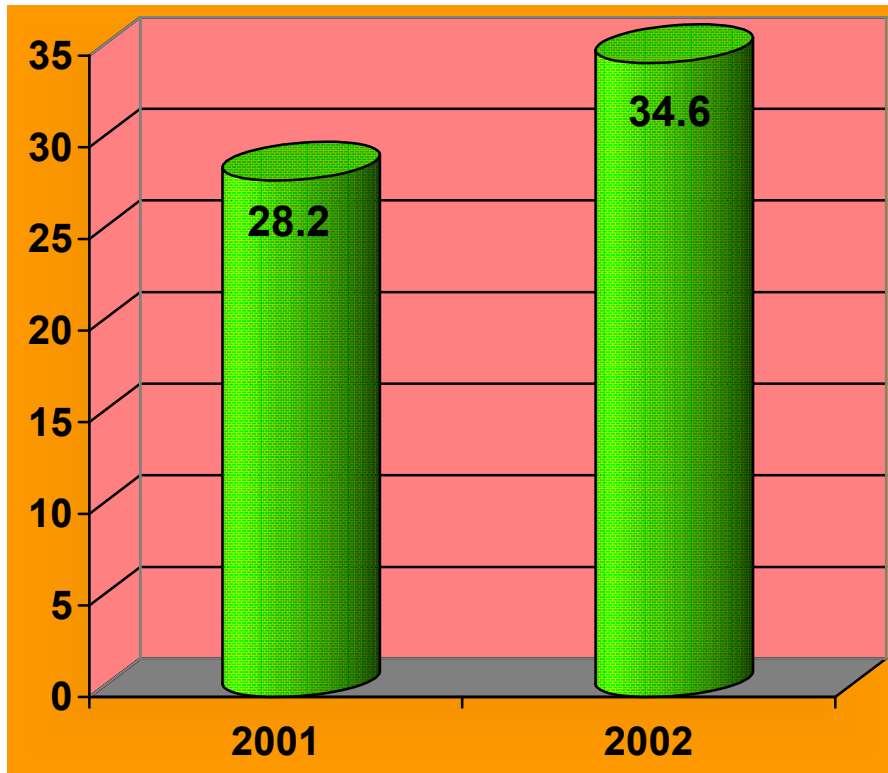


PORCENTAJE DE OCUPACIÓN

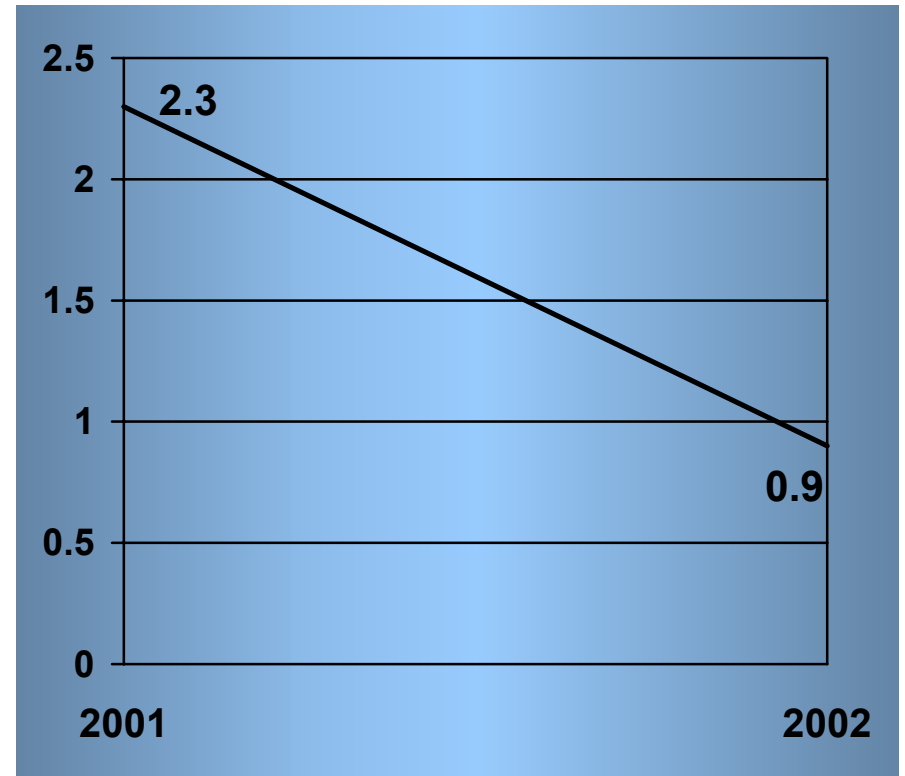


PROMEDIO DE DÍAS ESTANCIA

NEFROLOGÍA 105 B



ÍNDICE DE ROTACIÓN



INTERVALO DE SUSTITUCIÓN

ORTOPEDIA 106

COMPARATIVO DE PRODUCTIVIDAD ENERO-JUNIO 2001-2002

| ACTIVIDAD | AÑO | |
|-------------------------------|--------------|---------------|
| | 2001 | 2002 |
| CONSULTAS DE PRIMERA VEZ | 4,117 | 6,558 |
| CONSULTAS SUBSECUENTES | 5,330 | 6,865 |
| TOTAL | 9,447 | 13,423 |
| INGRESOS | 516 | 535 |
| EGRESOS | 495 | 515 |
| CIRUGÍAS MAYORES | 284 | 371 |
| CIRUGÍAS MENORES | 62 | 47 |
| TOTAL | 346 | 418 |
| PROCEDIMIENTOS NO QUIRÚRGICOS | 108 | 48 |

ORTOPEDIA 106

10 PRINCIPALES MOTIVOS DE CONSULTA ENERO-JUNIO 2002

| CAUSA | N° DE CONSULTAS |
|---------------------------------------|-----------------|
| LUMBALGIA | 2,132 |
| GONARTROSIS | 1,893 |
| CUIDADOS POSTERIORES A LA CIRUGÍA | 1,106 |
| COXARTROSIS | 704 |
| FRACTURAS Y LESIONES MIEMBRO PÉLVICO | 655 |
| HERNIA DE DISCO | 541 |
| ESPOLÓN CALCÁNEO | 501 |
| FRACTURAS Y LESIONES MIEMBRO TORÁCICO | 460 |
| ESPONDILOPATIAS | 337 |
| ESCOLIOSIS LUMBAR | 308 |

DIEZ DIAGNÓSTICOS DE EGRESO MAS FRECUENTES ENERO-JUNIO 2002

| CAUSA | N° DE EGRESOS |
|---|---------------|
| LESIÓN O FRACTURA DE MIEMBRO PÉLVICO | 78 |
| GONARTROSIS | 75 |
| TRASTORNOS DISCOS INTERVERTEBRALES | 47 |
| FRACTURAS Y LESIONES MIEMBRO TORÁCICO | 46 |
| COXARTROSIS | 41 |
| COMPLICACIONES DE DISPOSITIVO PROTÉSICO | 27 |
| HALLUX VALGUS ADQUIRIDO | 24 |
| NEOPLASIAS | 24 |
| SÍNDROME DEL TÚNEL DEL CARPO | 11 |
| FALTA DE CONSOLIDACIÓN DE FRACTURAS | 11 |

ORTOPEDIA 106

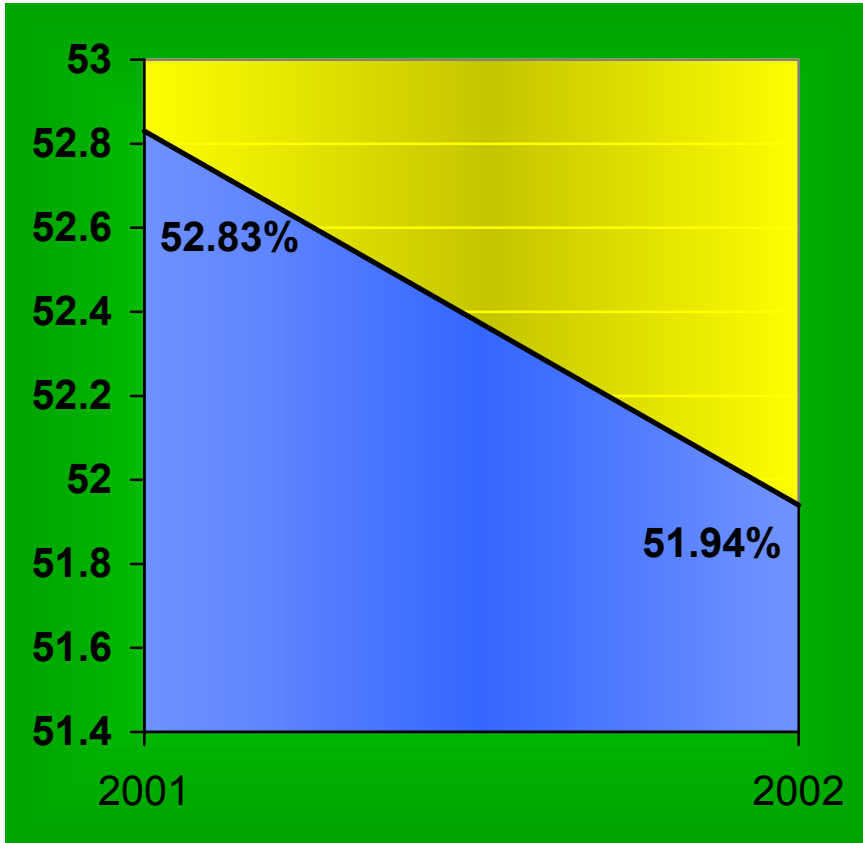
PRINCIPALES CAUSAS DE DEFUNCIÓN ENERO-JUNIO 2002

| CAUSA | N° DE DEFUNCIONES |
|---|-------------------|
| DIABETES MELLITUS | 2 |
| EMBOLIA PULMONAR | 1 |
| ENFERMEDAD PULMONAR OBSTRUCTIVA CRÓNICA | 1 |
| CIRROSIS HEPÁTICA | 1 |
| ESCOLIOSIS NEUROMUSCULAR | 1 |
| ESPONDILOSIS CON MIELOPATIA | 1 |

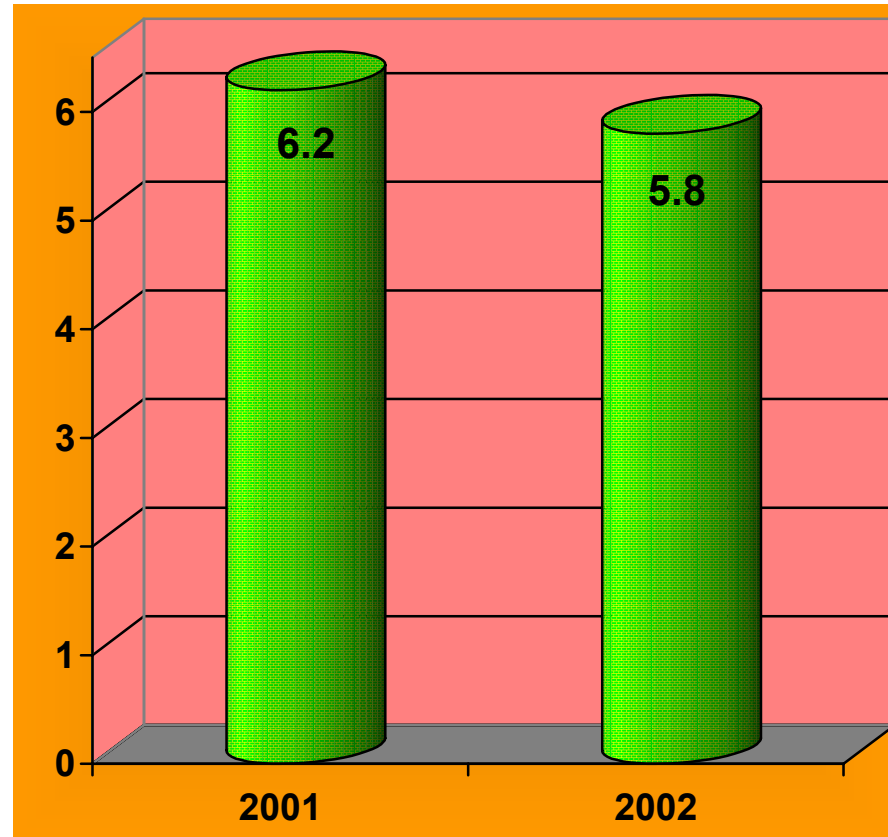
PRINCIPALES CIRUGÍAS Y PROCEDIMIENTOS NO QUIRÚRGICOS ENERO-JUNIO 2002

| CAUSA | N° DE CASOS |
|---|-------------|
| DEBRIDACIÓN EXCISIONAL E IRRIGACIÓN DE HERIDA | 64 |
| ARTROSCOPIA DE RODILLA | 42 |
| REPARACIÓN DE RODILLA | 35 |
| REPARACIÓN DE CADERA | 32 |
| EXCISIÓN DISCO INTERVERTEBRAL | 26 |
| CORRECCIÓN DE HALLUX VALGUS | 24 |
| REDUCCIÓN FRACTURA ABIERTA TIBIA Y PERONÉ | 24 |
| BIOPSIA DE PIEL Y TEJIDO SUBCUTÁNEO | 20 |
| CAMBIO DE LONGITUD DE MÚSCULO O TENDÓN | 11 |
| EXTRACCIÓN DISPOSITIVOS DE FÉMUR | 10 |

ORTOPEDIA 106

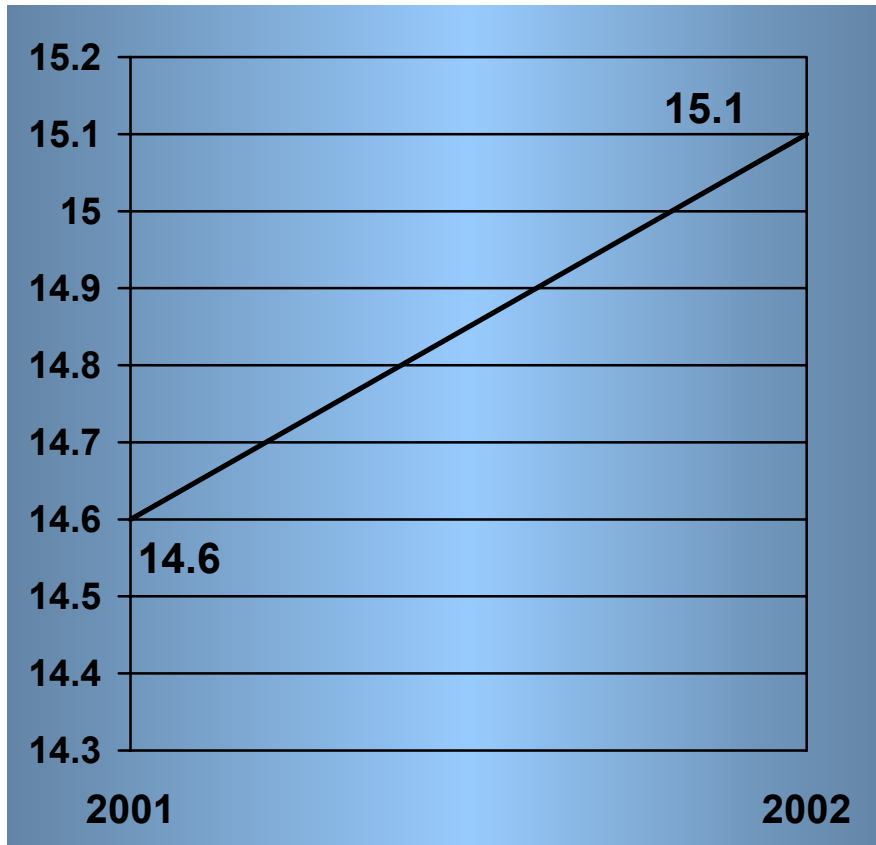


PORCENTAJE DE OCUPACIÓN

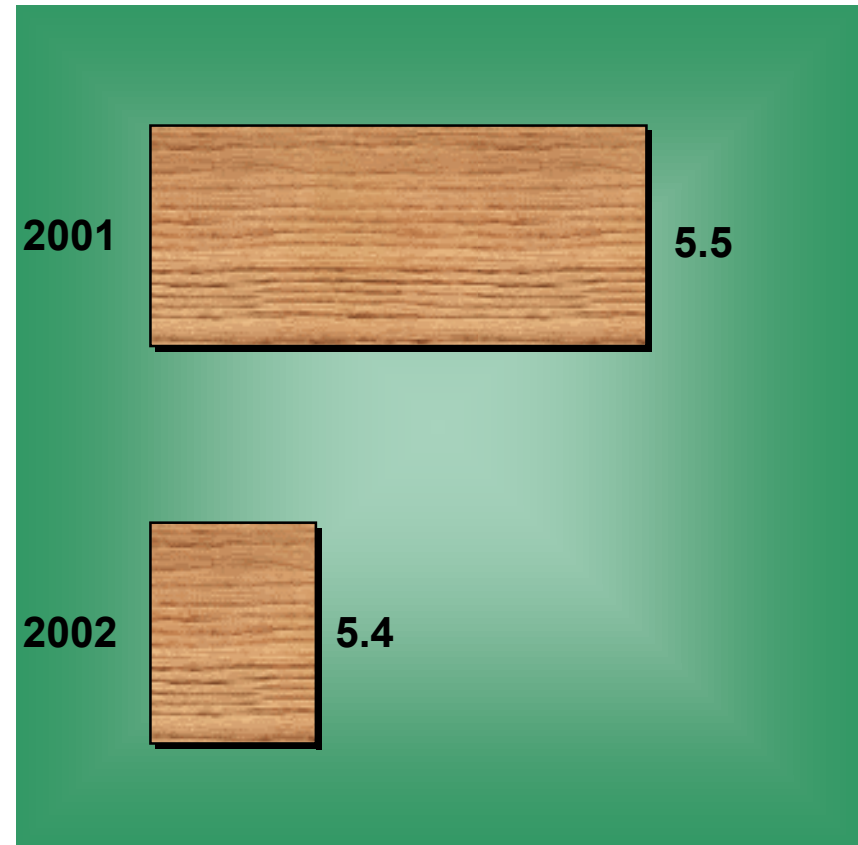


PROMEDIO DE DÍAS ESTANCIA

ORTOPEDIA 106



ÍNDICE DE ROTACIÓN



INTERVALO DE SUSTITUCIÓN

GASTROENTEROLOGÍA 107

COMPARATIVO DE PRODUCTIVIDAD ENERO-JUNIO 2001-2002

| ACTIVIDAD | AÑO | |
|-------------------------------|--------------|---------------|
| | 2001 | 2002 |
| CONSULTAS DE PRIMERA VEZ | 3,036 | 5,131 |
| CONSULTAS SUBSECUENTES | 4,315 | 6,131 |
| TOTAL | 7,351 | 11,262 |
| INGRESOS | 507 | 566 |
| EGRESOS | 490 | 539 |
| CIRUGÍAS MAYORES | 53 | 66 |
| CIRUGÍAS MENORES | 0 | 1 |
| TOTAL | 53 | 67 |
| PROCEDIMIENTOS NO QUIRÚRGICOS | 0 | 0 |

GASTROENTEROLOGÍA 107

10 PRINCIPALES MOTIVOS DE CONSULTA ENERO-JUNIO 2002

| CAUSA | Nº DE CONSULTAS |
|--|-----------------|
| HEMORROIDES | 861 |
| SÍNDROME DE COLON IRRITABLE | 712 |
| ESOFAGITIS POR REFLUJO GASTROESOFAGICO | 593 |
| COLITIS Y GASTROENTERITIS NO INFECCIOSAS | 569 |
| FÍSTULA Y FISURA ANAL | 565 |
| GASTRITIS Y DUODENITIS | 552 |
| CUIDADOS POSTERIORES A LA CIRUGÍA | 464 |
| EXAMEN RADIOLÓGICO Y EXAMEN ESPECIAL | 457 |
| NEOPLASIAS | 384 |
| HERNIA HIATAL | 356 |

DIEZ DIAGNÓSTICOS DE EGRESO MAS FRECUENTES ENERO-JUNIO 2002

| CAUSA | Nº DE EGRESOS |
|--------------------------------|---------------|
| FÍSTULA ANAL | 67 |
| NEOPLASIAS | 63 |
| COLECISTITIS Y COLELITIASIS | 60 |
| HERNIA HIATAL CONGÉNITA | 30 |
| FISURA ANAL | 30 |
| VERRUGAS VENÉREAS ANOGENITALES | 25 |
| HEMORRAGIA GASTROINTESTINAL | 17 |
| HEMORROIDES | 16 |
| PANCREATITIS | 15 |
| ABSCESO ANORRECTAL | 14 |

GASTROENTEROLOGÍA 107

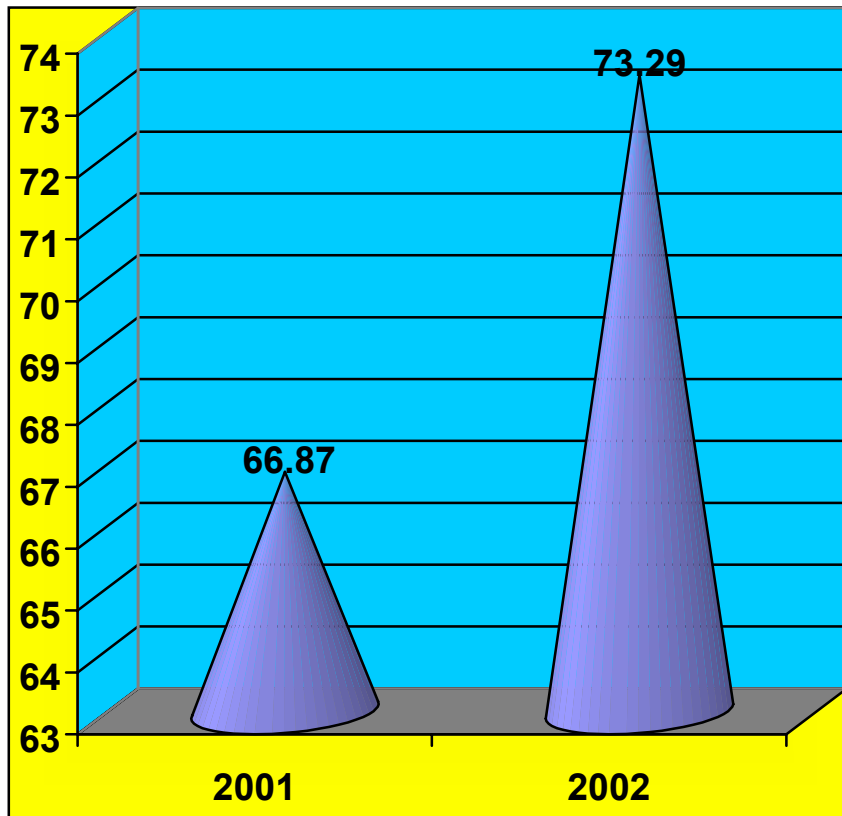
10 PRINCIPALES CAUSAS DE DEFUNCIÓN ENERO-JUNIO 2002

| CAUSA | N° DE DEFUNCIÓNES |
|--|-------------------|
| CIRROSIS HEPÁTICA | 8 |
| TRASTORNO MENTAL POR USO DE ALCOHOL | 6 |
| NEOPLASIAS | 4 |
| NEUMONÍA LOBAR | 2 |
| COLECISTITIS Y COLÉLITIASIS | 2 |
| DIARREA Y GASTROENTERITIS PROBABLEMENTE INFECCIOSA | 1 |
| FÍSTULA DE INTESTINO | 1 |
| PERITONITIS AGUDA | 1 |
| PANCREATITIS AGUDA | 1 |
| TUBERCULOSIS DE PULMÓN | 1 |

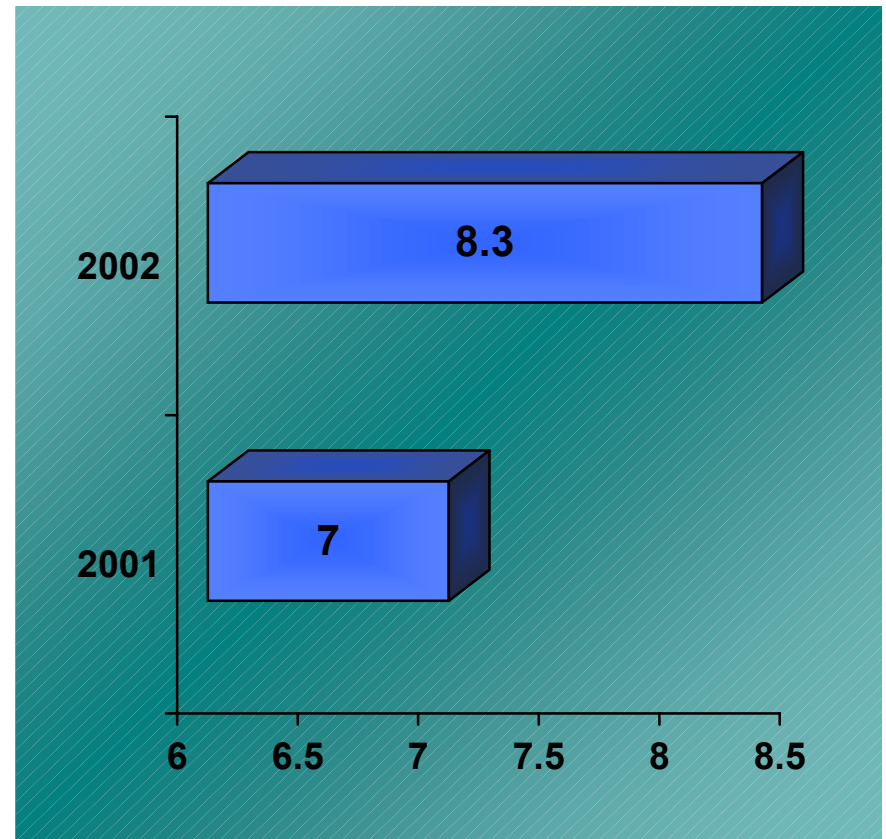
PRINCIPALES CIRUGÍAS Y PROCEDIMIENTOS NO QUIRÚRGICOS ENERO-JUNIO 2002

| CAUSA | N° DE CASOS |
|--|-------------|
| FISTULOTOMÍA Y FISTULECTOMIA ANAL | 74 |
| ESFINTEROTOMÍA ANAL | 32 |
| BIOPSIA O EXTIRPACIÓN LOCAL LESIÓN DE ANO | 31 |
| COLECISTECTOMIA | 27 |
| EXTIRPACIÓN DE HEMORROIDES | 20 |
| CREACIÓN DE COMPETENCIA ESFÍNTER ESOFAGOGÁSTRICO | 14 |
| LAPAROTOMÍA EXPLORADORA | 7 |
| DEBRIDAMIENTO O IRRIGACIÓN DE LA HERIDA | 6 |
| ESFINTEROPLASTÍA | 5 |
| REPARACIÓN HERNIA DIAFRAGMÁTICA | 5 |

GASTROENTEROLOGÍA 107

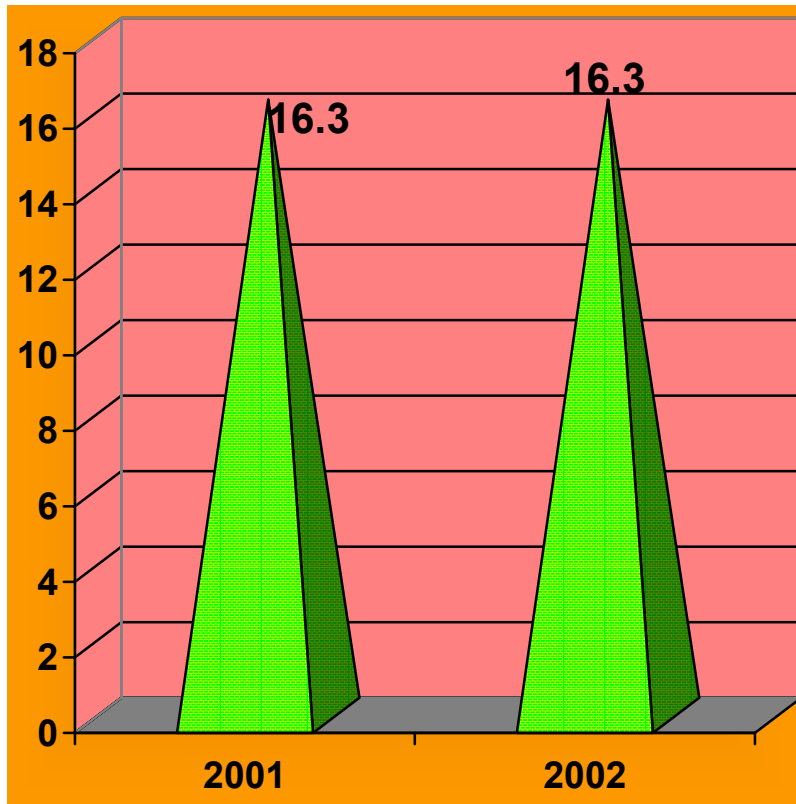


PORCENTAJE DE OCUPACIÓN

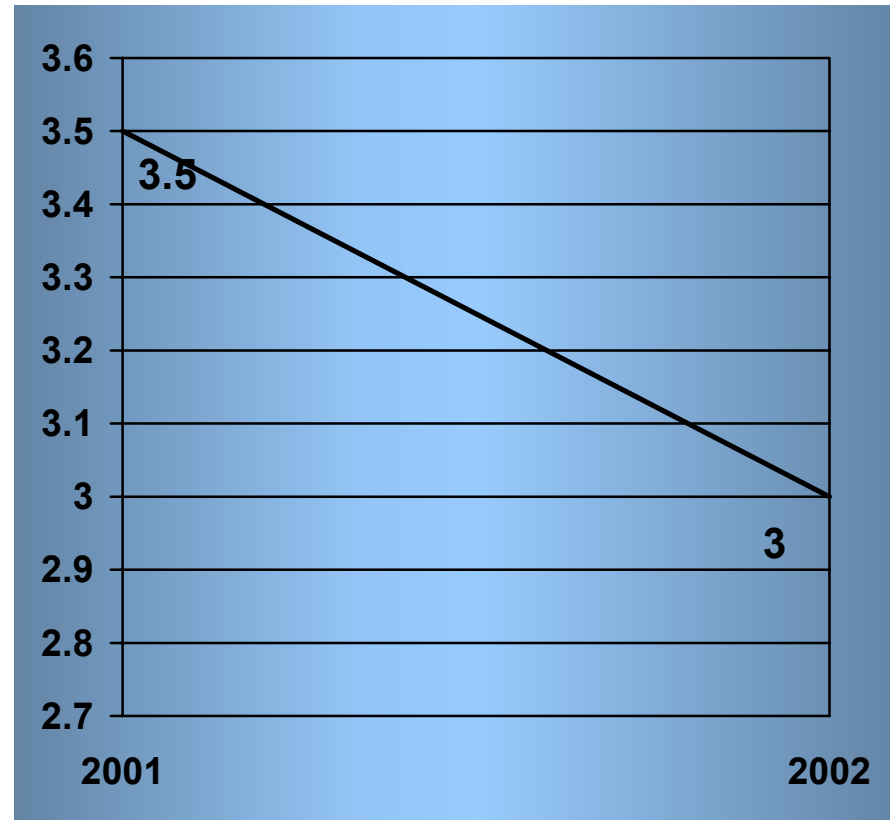


PROMEDIO DE DÍAS ESTANCIA

GASTROENTEROLOGÍA 107



ÍNDICE DE ROTACIÓN



INTERVALO DE SUSTITUCIÓN

DERMATOLOGÍA 109 A

COMPARATIVO DE PRODUCTIVIDAD ENERO-JUNIO 2001-2002

| ACTIVIDAD | AÑO | |
|-------------------------------|--------------|---------------|
| | 2001 | 2002 |
| CONSULTAS DE PRIMERA VEZ | 3,001 | 4,339 |
| CONSULTAS SUBSECUENTES | 4,042 | 6,450 |
| TOTAL | 7,043 | 10,789 |
| INGRESOS | 55 | 43 |
| EGRESOS | 43 | 35 |
| CIRUGÍAS MAYORES | 0 | 0 |
| CIRUGÍAS MENORES | 561 | 795 |
| TOTAL | 561 | 795 |
| PROCEDIMIENTOS NO QUIRÚRGICOS | 0 | 0 |

DERMATOLOGÍA 109 A

10 PRINCIPALES MOTIVOS DE CONSULTA ENERO-JUNIO 2002

| CAUSA | Nº DE CONSULTAS |
|--|-----------------|
| ACNE | 2,138 |
| DERMATITIS | 1,476 |
| MICOSIS SUPERFICIAL (TIÑA) | 670 |
| VERRUGAS | 617 |
| CLOASMA | 522 |
| NEOPLASIAS | 429 |
| VITÍLIGO | 325 |
| PSORIASIS | 318 |
| PRURIGO | 279 |
| CAMBIOS EN PIEL POR EXPOSICIÓN A RADIACIONES | 194 |

DIEZ DIAGNÓSTICOS DE EGRESO MAS FRECUENTES ENERO-JUNIO 2002

| CAUSA | Nº DE EGRESOS |
|---------------------------------------|---------------|
| DERMATITIS | 11 |
| DERMATOMIOSITIS | 3 |
| ERITRODERMIA ICTIOSIFORME | 3 |
| EUMICETOMA | 1 |
| MICOSIS FUNGOIDE | 1 |
| CARCINOMA IN SITU DE PIEL DEL PÁRPADO | 1 |
| PÉNFIGO VULGAR | 1 |
| PSORIASIS | 1 |
| VASCULITIS LIMITADA A PIEL | 1 |
| EPIDERMOLISIS BULLOSA | 1 |

DERMATOLOGÍA 109 A

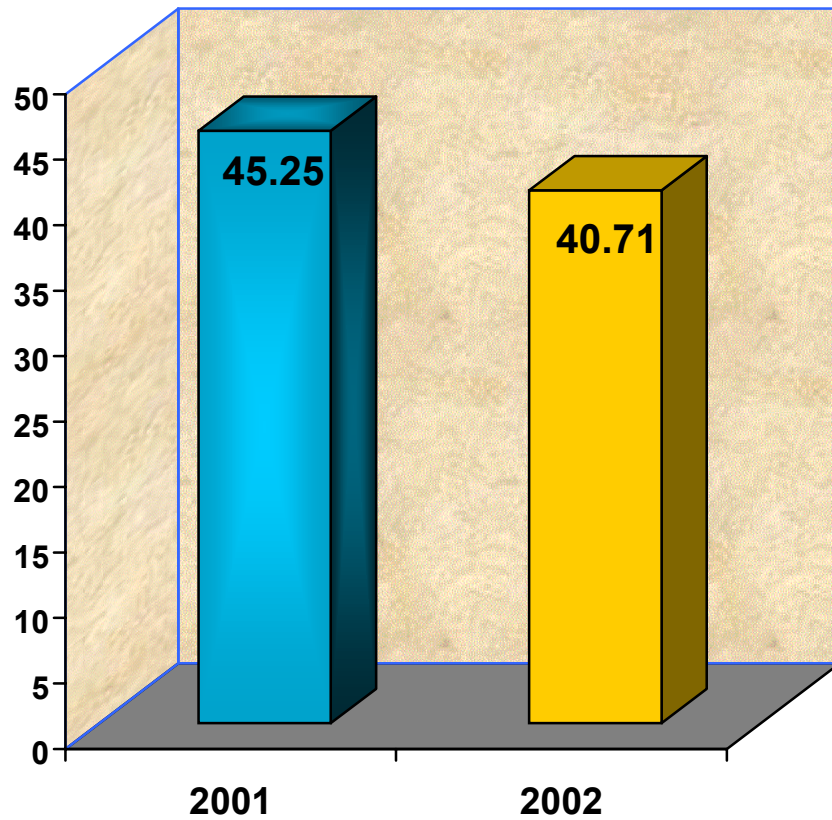
PRINCIPALES CAUSAS DE DEFUNCIÓN ENERO-JUNIO 2002

| CAUSA | N° DE DEFUNCIONES |
|----------------|-------------------|
| PÉNFIGO VULGAR | 1 |

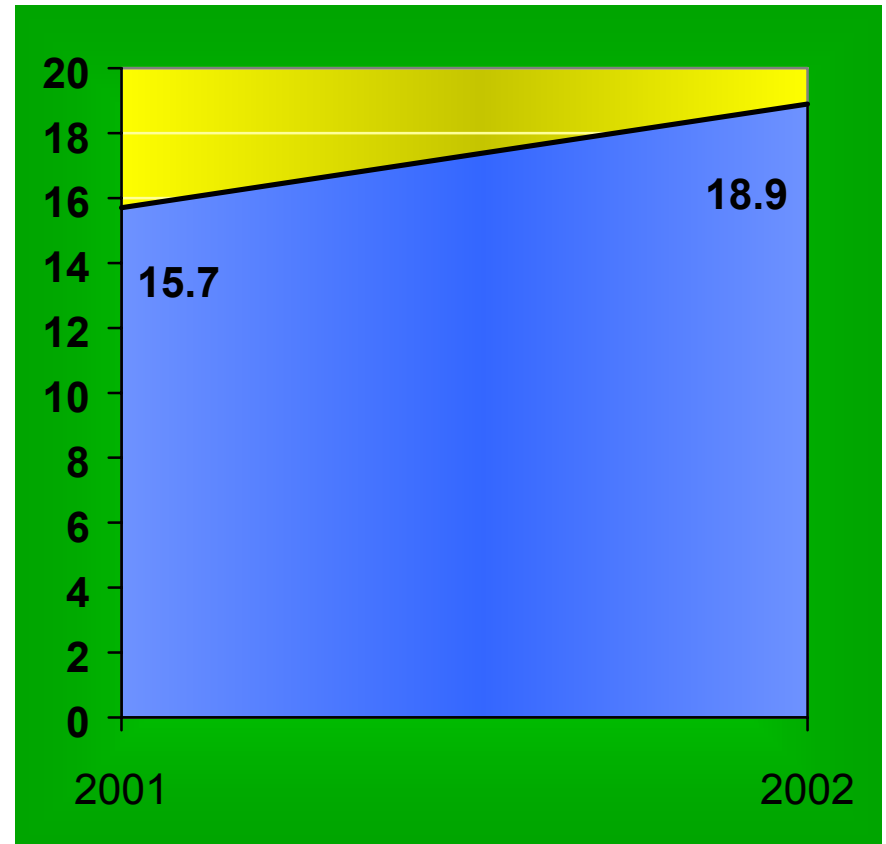
PRINCIPALES CIRUGÍAS Y PROCEDIMIENTOS NO QUIRÚRGICOS ENERO-JUNIO 2002

| CAUSA | N° DE CASOS |
|---|-------------|
| EXTIRPACIÓN LOCAL O DESTRUCCIÓN DE LESIÓN DE PIEL Y TEJIDO SUBCUTÁNEO | 408 |
| BIOPSIA DE PIEL Y TEJIDO SUBCUTÁNEO | 364 |
| EXTRACCIÓN DE UÑA O LECHO UNGUEAL | 12 |
| EXTIRPACIÓN RADICAL DE LESIÓN CUTÁNEA | 4 |
| INJERTO DE PEDICULO O COLGAJO | 2 |
| CORTE Y PREPARACIÓN DE INJERTO O PEDICULO | 2 |
| BIOPSIA ABIERTA DE LENGUA | 1 |
| RELAJACIÓN DE CICATRIZ RETICULADA DE PIEL | 1 |
| ELECTROLISIS O DEPILACIÓN DE PIEL | 1 |

DERMATOLOGÍA 109 A

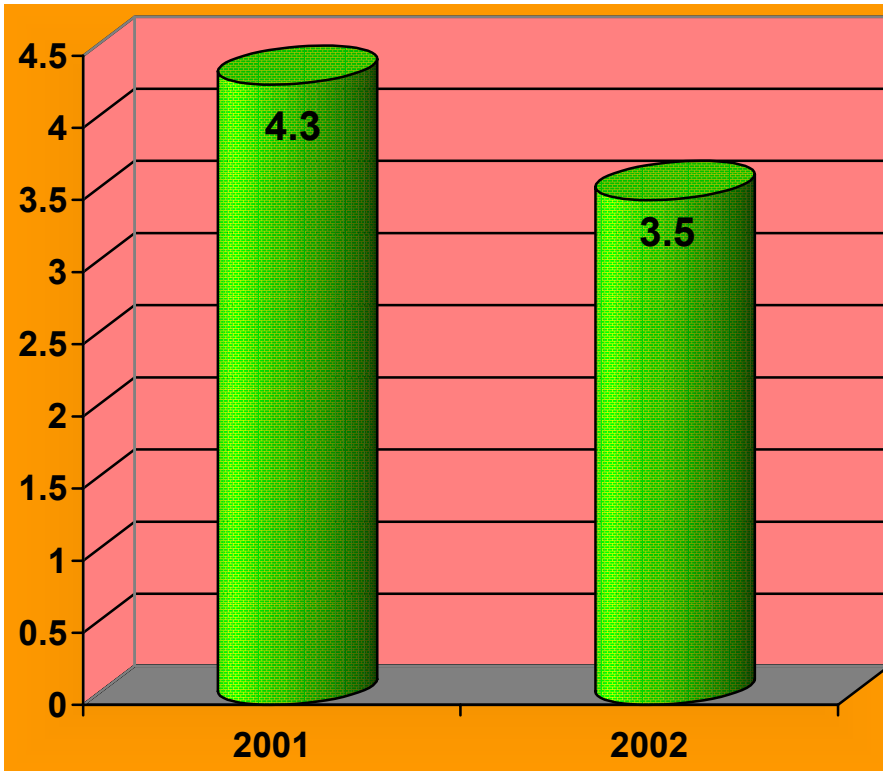


PORCENTAJE DE OCUPACIÓN

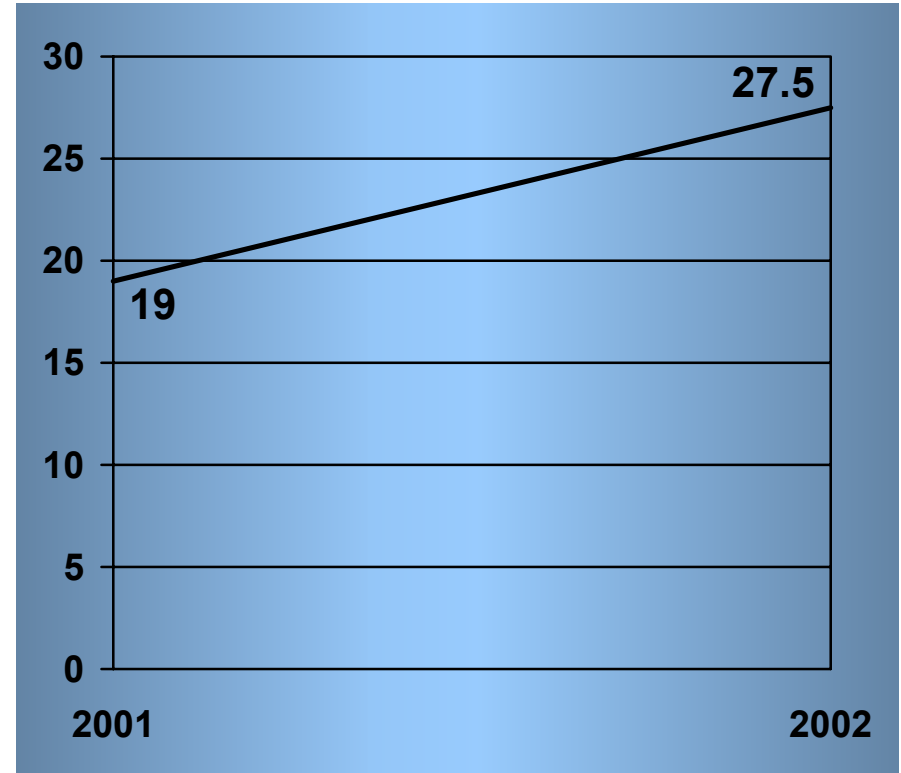


PROMEDIO DE DÍAS ESTANCIA

DERMATOLOGÍA 109 A



ÍNDICE DE ROTACIÓN



INTERVALO DE SUSTITUCIÓN



HOSPITAL GENERAL DE MÉXICO
DIRECCIÓN GENERAL
SUBDIRECCIÓN DE PLANEACIÓN



CIRUGÍA PLÁSTICA 109 B

| ACTIVIDAD | AÑO | |
|-------------------------------|---------------|--------------|
| | 2001 | 2002 |
| CONSULTA DE PRIMERA VEZ | 4,365 | 2,068 |
| CONSULTAS SUBSECUENTES | 6,507 | 6,291 |
| TOTAL | 10,872 | 8,359 |
| INGRESOS | 600 | 702 |
| EGRESOS | 601 | 705 |
| CIRUGÍAS MAYORES | 498 | 546 |
| CIRUGÍAS MENORES | 190 | 157 |
| TOTAL | 688 | 703 |
| PROCEDIMIENTOS NO QUIRÚRGICOS | 39 | 24 |

CIRUGÍA PLÁSTICA 109 B

10 PRINCIPALES MOTIVOS DE CONSULTA ENERO-JUNIO 2002

| CAUSA | Nº DE CONSULTAS |
|----------------------------------|-----------------|
| DEFECTO NASAL | 893 |
| RITIDOSIS ABDOMINAL | 457 |
| TRAUMA DE MANO | 394 |
| CICATRIZ QUELOIDE | 388 |
| LABIO LEPORINO Y PALADAR HENDIDO | 372 |
| SECUELA DE TRAUMATISMO | 369 |
| TRAUMATISMO FACIAL | 317 |
| ÁREA CRUENTA | 295 |
| NEVO | 279 |
| ULCERA VARICOSA | 270 |

DIEZ DIAGNÓSTICOS DE EGRESO MAS FRECUENTES ENERO-JUNIO 2002

| CAUSA | No DE EGRESOS |
|----------------------------------|---------------|
| MALFORMACIÓN CONGÉNITA DE NARIZ | 100 |
| CICATRIZ QUELOIDE | 53 |
| NEOPLASIAS | 50 |
| ATROFIA DE MAMA | 44 |
| LABIO LEPORINO Y PALADAR HENDIDO | 36 |
| MICROTIA | 26 |
| OBESIDAD | 24 |
| TRAUMATISMO DE LA CABEZA | 22 |
| CUERPO EXTRAÑO RESIDUAL | 20 |
| TRAUMATISMO DE LA MUÑECA | 18 |



HOSPITAL GENERAL DE MÉXICO
DIRECCIÓN GENERAL
SUBDIRECCIÓN DE PLANEACIÓN

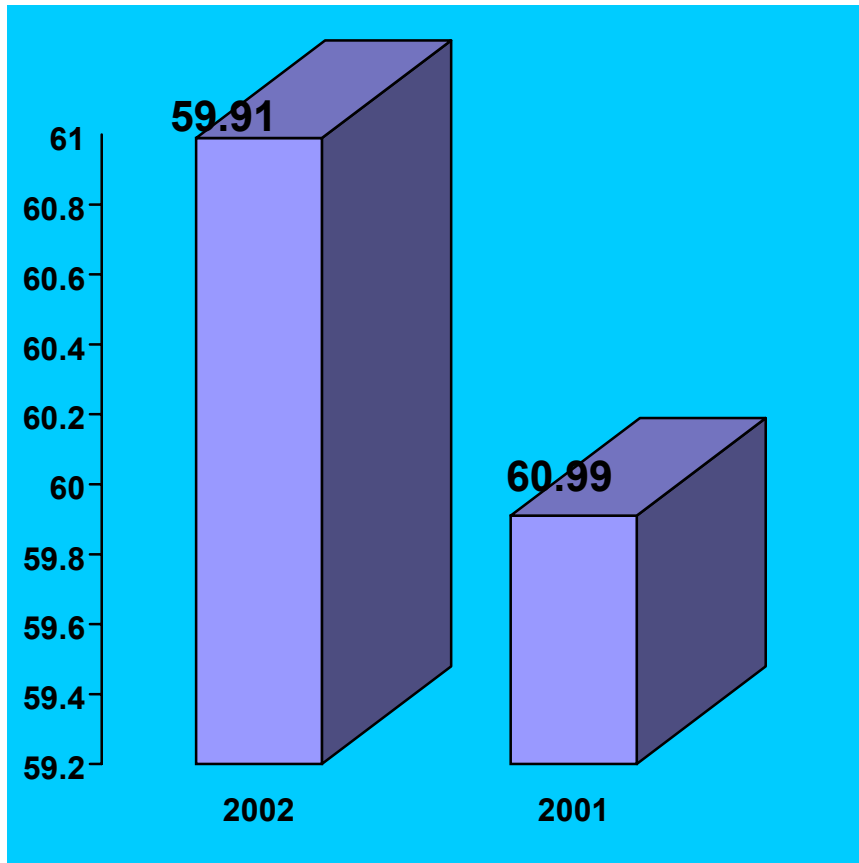


CIRUGÍA PLÁSTICA 109 B

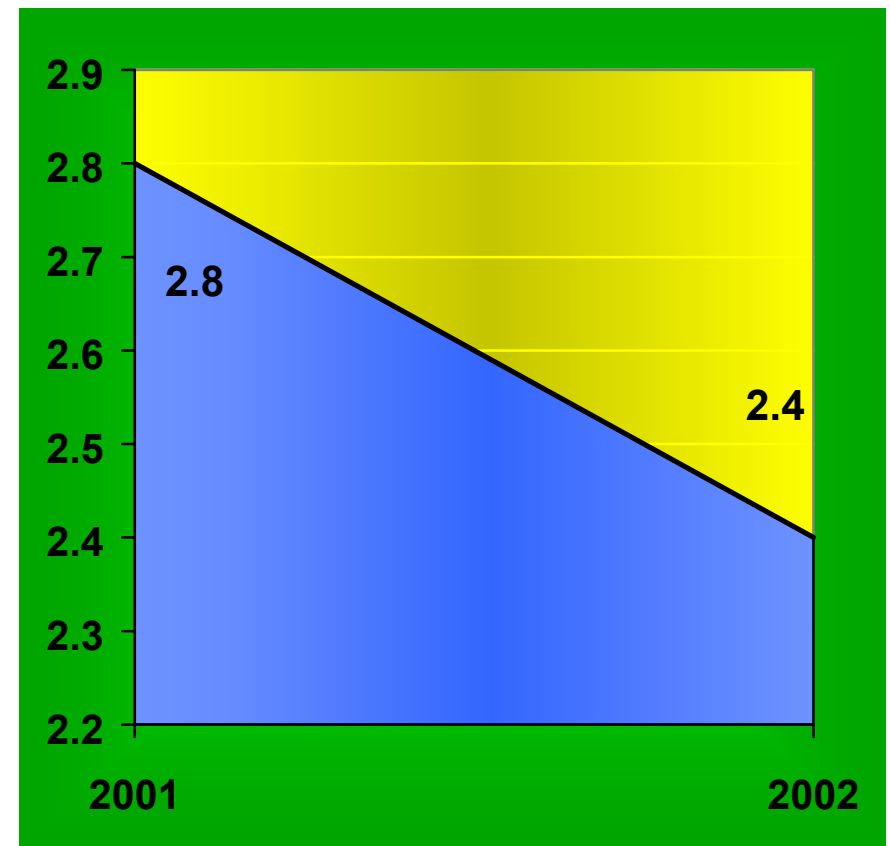
PRINCIPALES CIRUGÍAS Y PROCEDIMIENTOS NO QUIRÚRGICOS ENERO-JUNIO 2002

| CAUSA | NÚMERO DE CASOS |
|--|------------------------|
| RINOPLASTÍA Y RINOSEPTOPLASTÍA | 108 |
| EXTIRPACIÓN LOCAL LESIÓN DE PIEL O TEJIDO SUBCUTÁNEO | 105 |
| PREPARACIÓN Y MANEJO DE INJERTOS O COLGAJOS | 71 |
| RELAJACIÓN DE CICATRIZ CONTRACTURADA RETICULADA | 48 |
| OPERACIÓN PLÁSTICA TEJIDO ADIPOSO | 34 |
| RECONSTRUCCIÓN PABELLÓN DEL OIDO | 30 |
| REPARACIÓN LABIO LEPORINO Y PALADAR HENDIDO | 23 |
| RECONSTRUCCIÓN DE PÁRPADO | 20 |
| EXCISIÓN Y BIOPSIA PIEL Y TEJIDO SUBCUTÁNEO | 20 |
| MAMOPLASTÍA DE AUMENTO E IMPLANTE MAMARIO | 18 |

CIRUGÍA PLÁSTICA 109 B

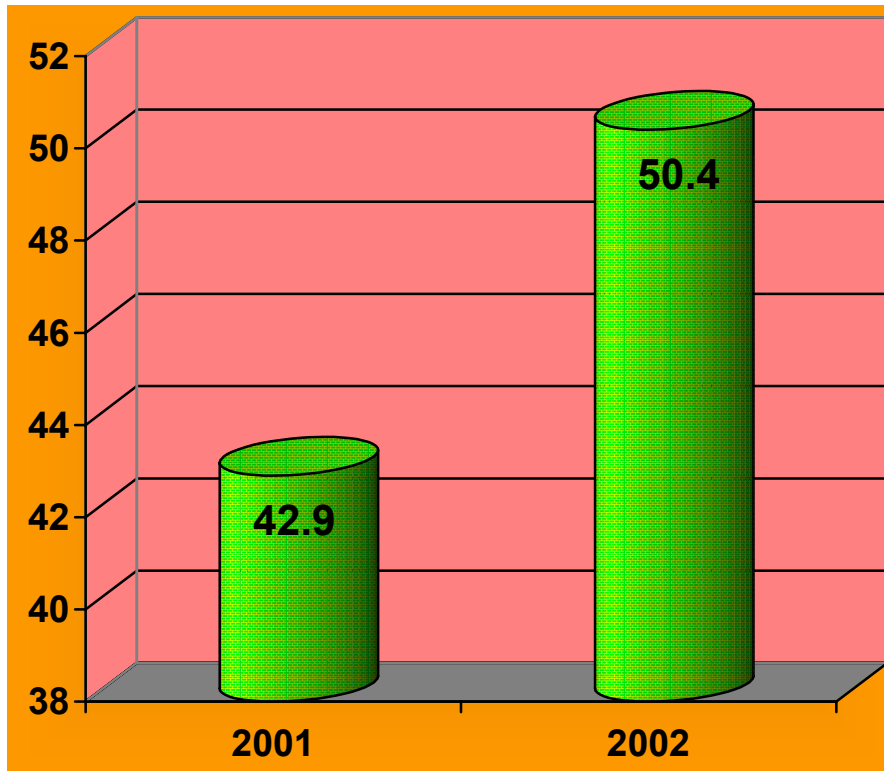


PORCENTAJE DE OCUPACIÓN

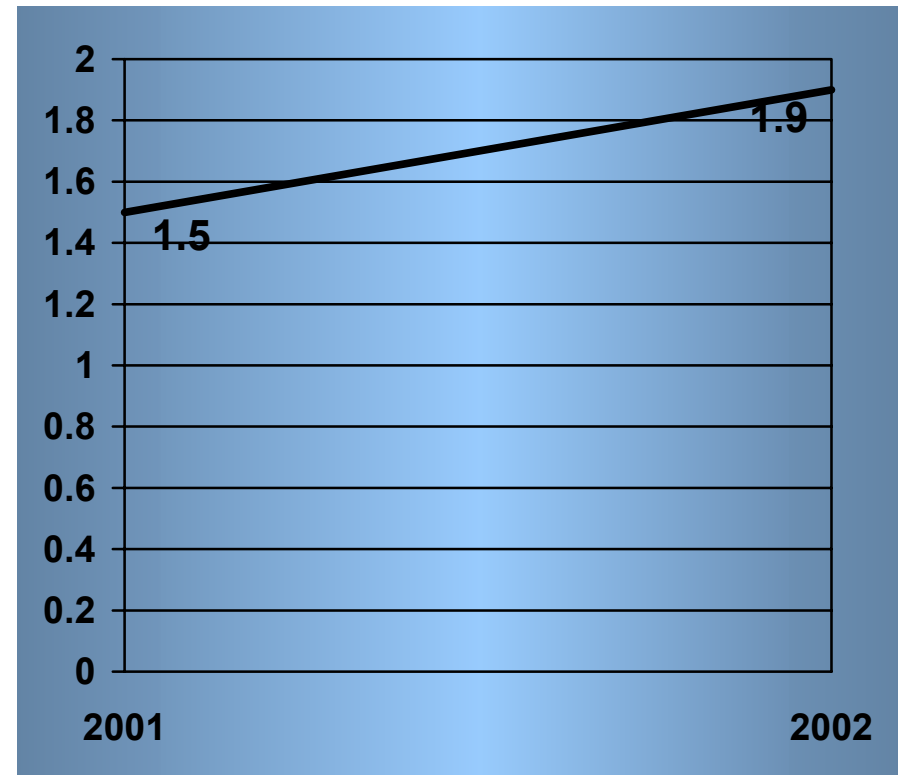


PROMEDIO DE DÍAS ESTANCIA

CIRUGÍA PLÁSTICA 109 B



ÍNDICE DE ROTACIÓN



INTERVALO DE SUSTITUCIÓN



HOSPITAL GENERAL DE MÉXICO
DIRECCIÓN GENERAL
SUBDIRECCIÓN DE PLANEACIÓN



GERIATRÍA 110 B

| ACTIVIDAD | AÑO | |
|-------------------------------|--------------|--------------|
| | 2001 | 2002 |
| CONSULTA DE PRIMERA VEZ | 224 | 368 |
| CONSULTAS SUBSECUENTES | 948 | 1302 |
| TOTAL | 1,172 | 1,670 |
| INGRESOS | 159 | 201 |
| EGRESOS | 162 | 162 |
| CIRUGÍAS MAYORES | 3 | 0 |
| CIRUGÍAS MENORES | 3 | 3 |
| TOTAL | 6 | 3 |
| PROCEDIMIENTOS NO QUIRÚRGICOS | 34 | 239 |

GERIATRÍA 110 B

COMPARATIVO DE ACCIONES REALIZADAS ENE-JUN/2001-2002

| ACCIONES | 2001 | | | 2002 | | |
|--------------------------|---------------|--------------|---------------|---------------|--------------|---------------|
| | HOSPITALIZADO | AMBULATORIO | TOTAL | HOSPITALIZADO | AMBULATORIO | TOTAL |
| TERAPIA FÍSICA | 599 | 472 | 1,071 | 920 | 721 | 1,641 |
| TERAPIA OCUPACIONAL | 1,117 | 1,098 | 2,215 | 1,303 | 1,381 | 2,684 |
| TERAPIA RESPIRATORIA | 196 | 146 | 342 | 194 | 170 | 364 |
| TERAPIA DE AUTOIMAGEN | 214 | 194 | 408 | 522 | 439 | 961 |
| ESTIMULACIÓN PSICOMOTRÍZ | 622 | 599 | 1,221 | 1,823 | 1,865 | 3,688 |
| MARCHA Y BALANCE | 619 | 620 | 1,239 | 590 | 582 | 1,172 |
| COORDINACIÓN | 307 | 320 | 627 | 531 | 543 | 1,074 |
| USO DE ORTESIS | 74 | 72 | 146 | 138 | 171 | 309 |
| ALIMENTACIÓN ASISTIDA | 383 | 327 | 710 | 477 | 406 | 883 |
| TERAPIA FAMILIAR | 386 | 394 | 780 | 329 | 375 | 704 |
| TERAPIA INDIVIDUAL | 579 | 603 | 1,182 | 1,028 | 1,159 | 2,187 |
| TERAPIA GRUPAL | 124 | 132 | 256 | 71 | 79 | 150 |
| TERAPIA RECREATIVA | 84 | 81 | 165 | 148 | 169 | 317 |
| TERAPIA DE LENGUAJE | 77 | 79 | 156 | 51 | 55 | 106 |
| EJERCICIOS DE MEMORIA | 308 | 300 | 608 | 496 | 515 | 1,011 |
| REACTIVOS (GLUCOTEST) | 10 | 12 | 22 | 204 | 200 | 404 |
| CURACIONES | 166 | 153 | 319 | 46 | 23 | 69 |
| USO DE CARACTERES | 4 | 2 | 6 | 301 | 328 | 629 |
| TOTAL | 5,869 | 5,604 | 11,473 | 9,172 | 9,181 | 18,353 |

GERIATRÍA 110 B

10 PRINCIPALES MOTIVOS DE CONSULTA ENERO-JUNIO 2002

| CAUSA | N° DE CONSULTAS |
|---|-----------------|
| HIPERTENSIÓN ARTERIAL | 335 |
| DIABETES MELLITUS | 191 |
| INSUFICIENCIA CARDIACA | 167 |
| ENFERMEDAD PULMONAR OBSTRUCTIVA CRÓNICA | 109 |
| INSUFICIENCIA RENAL CRÓNICA | 76 |
| ARTROSIS | 68 |
| ENFERMEDAD DEL ESTOMAGO Y DUODENO | 53 |
| DEPRESIÓN | 51 |
| INFECCIÓN VÍAS URINARIAS | 49 |
| NEOPLASIAS | 38 |

DIEZ DIAGNÓSTICOS DE EGRESO MAS FRECUENTES ENERO-JUNIO 2002

| CAUSA | No. DE EGRESOS |
|---|----------------|
| DIABETES MELLITUS | 24 |
| INSUFICIENCIA RENAL CRÓNICA | 17 |
| INSUFICIENCIA CARDIACA | 12 |
| HIPERTENSIÓN ARTERIAL | 10 |
| NEUMONÍA | 10 |
| ENFERMEDAD VASCULAR CEREBRAL | 9 |
| ENFERMEDAD PULMONAR OBSTRUCTIVA CRÓNICA | 7 |
| NEOPLASIAS | 6 |
| DEPRESIÓN | 4 |
| TUBERCULOSIS PULMONAR | 3 |

GERIATRÍA 110 B

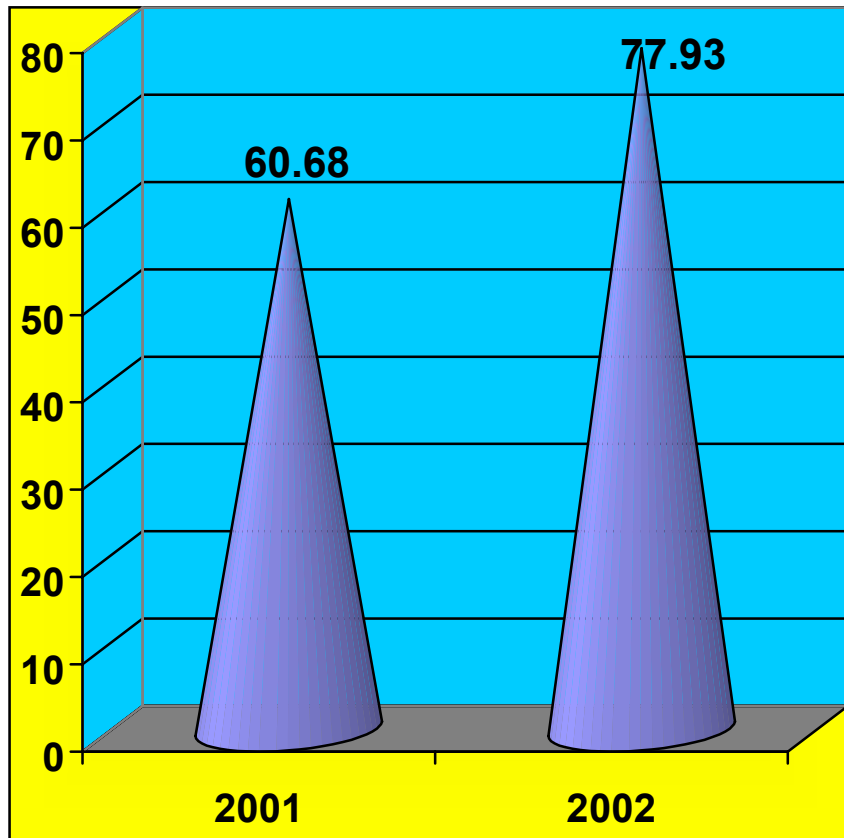
10 PRINCIPALES CAUSAS DE DEFUNCIÓN ENERO-JUNIO 2002

| CAUSA | N° DE DEFUNCIONES |
|--|-------------------|
| NEUMONÍA LOBAR | 6 |
| DIABETES MELLITUS | 5 |
| HIPERTENSIÓN ARTERIAL Y CARDIOPATÍA HEPERTENSIVA | 4 |
| CARDIOPATÍA ISQUEMICA | 4 |
| ENFERMEDAD VASCULAR CEREBRAL | 4 |
| NEOPLASIAS | 3 |
| ENFERMEDAD PULMONAR OBSTRUCTIVA CRÓNICA | 2 |
| INSUFICIENCIA RENAL | 2 |
| DESNUTRICIÓN PROTEICOALORICA | 1 |
| HERNIA INGUINAL | 1 |

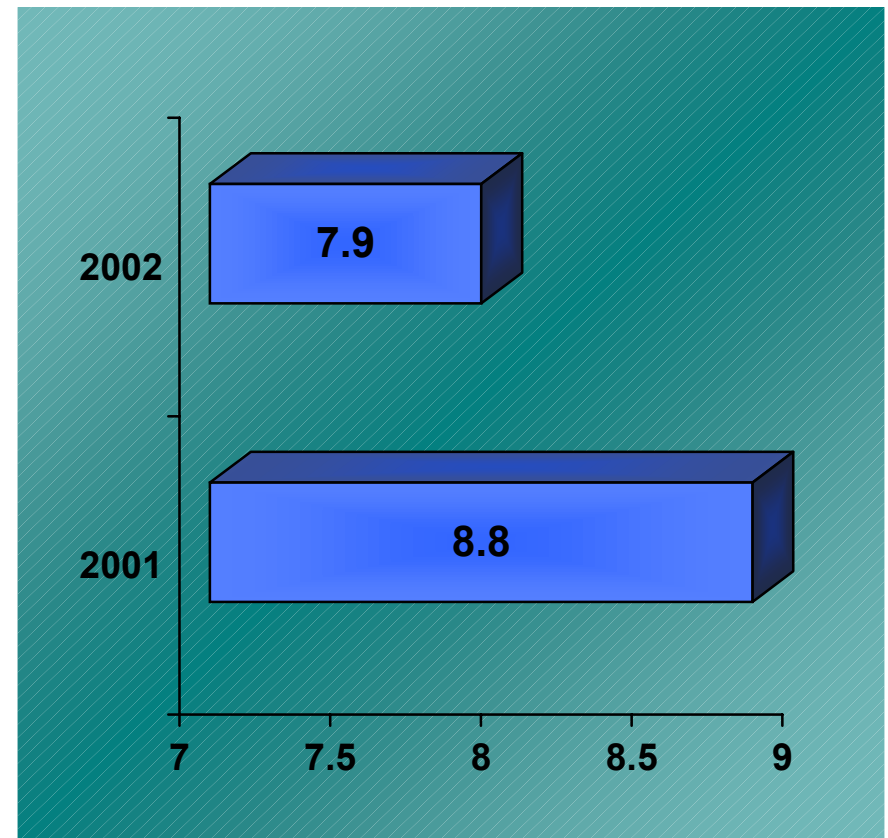
PRINCIPALES CIRUGÍAS Y PROCEDIMIENTOS NO QUIRÚRGICOS ENERO-JUNIO 2002

| CAUSA | NÚMERO DE CASOS |
|--|-----------------|
| IRRIGACIÓN DE HERIDA O DEBRIDAMIENTO | 238 |
| CATETERISMO VENOSO PARA DIÁLISIS RENAL | 4 |

GERIATRÍA 110 B

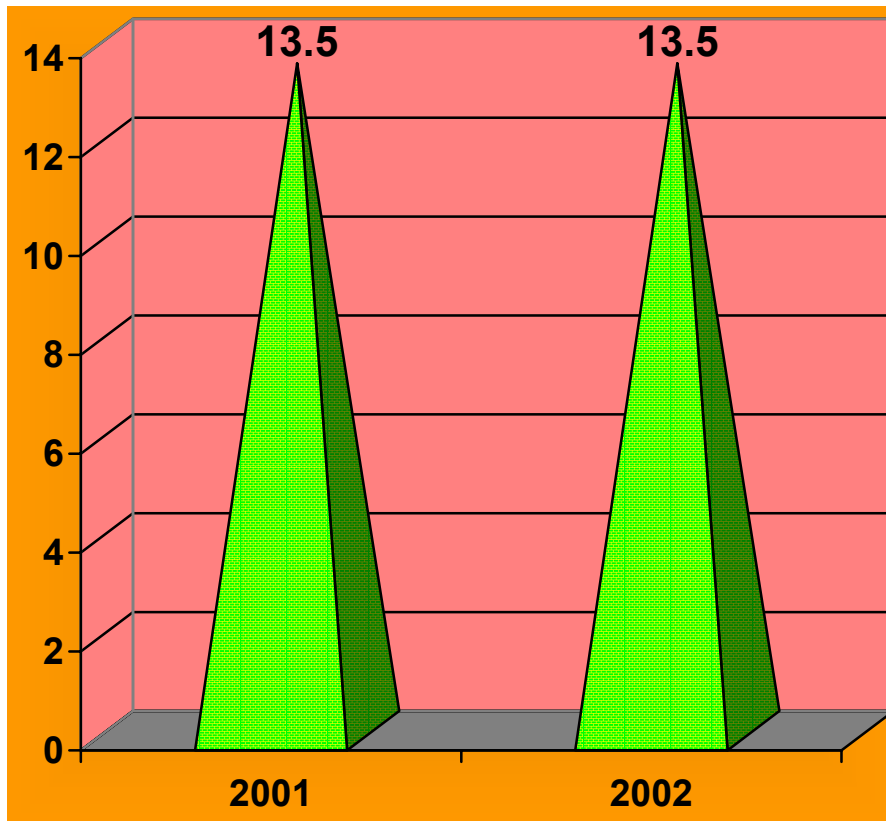


PORCENTAJE DE OCUPACIÓN

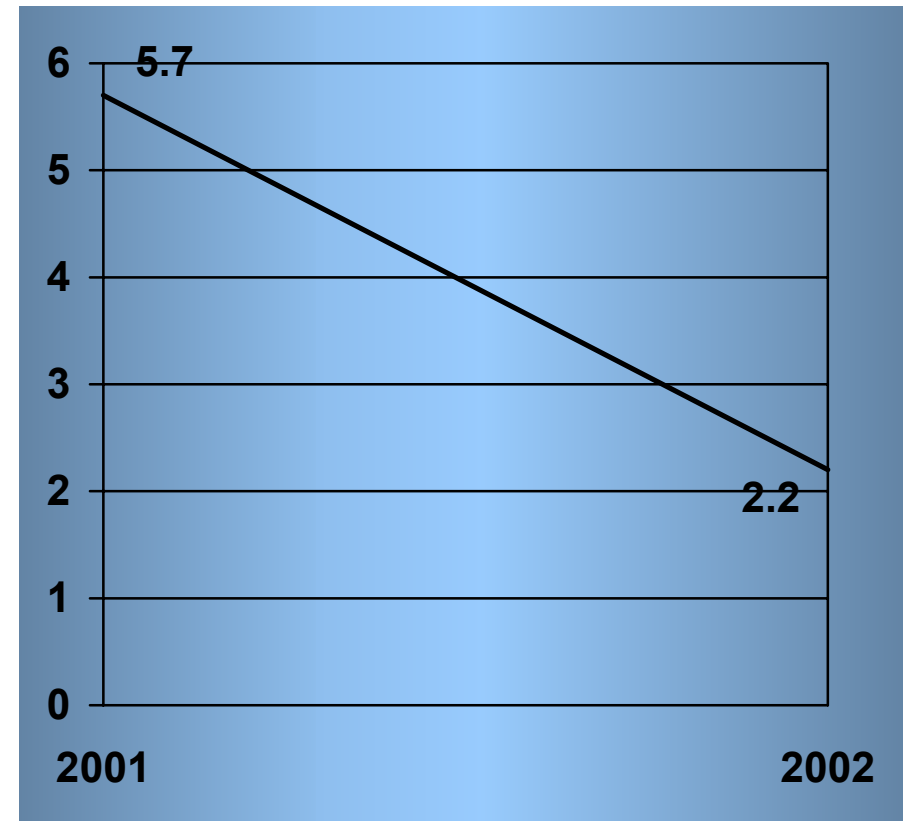


PROMEDIO DE DÍAS ESTANCIA

GERIATRÍA 110 B



INDICE DE ROTACIÓN



INTERVALO DE SUSTITUCIÓN



HOSPITAL GENERAL DE MÉXICO
DIRECCIÓN GENERAL
SUBDIRECCIÓN DE PLANEACIÓN



ONCOLOGÍA 111

| ACTIVIDAD | AÑO | |
|-------------------------------|---------------|---------------|
| | 2001 | 2002 |
| CONSULTA DE PRIMERA VEZ | 6,786 | 8,724 |
| CONSULTAS SUBSECUENTES | 22,215 | 25,015 |
| TOTAL | 29,001 | 33,739 |
| INGRESOS | 1,663 | 1,912 |
| EGRESOS | 1,630 | 1,863 |
| CIRUGÍAS MAYORES | 515 | 481 |
| CIRUGÍAS MENORES | 181 | 255 |
| TOTAL | 696 | 736 |
| PROCEDIMIENTOS NO QUIRÚRGICOS | 293 | 288 |

ONCOLOGÍA 111

10 PRINCIPALES MOTIVOS DE CONSULTA ENERO-JUNIO 2002

| CAUSA | N° DE CONSULTAS |
|-----------------------------------|-----------------|
| NEOPLASIAS DE LA GLÁNDULA MAMARIA | 8,086 |
| NEOPLASIAS DE CUELLO UTERINO | 4,107 |
| NEOPLASIAS DE PIEL | 3,110 |
| NEOPLASIAS DE OVARIO | 1,542 |
| NEOPLASIAS DE ÚTERO | 1,384 |
| LINFOMA NO HODGKIN | 1,238 |
| NEOPLASIAS DE TESTÍCULO | 792 |
| NEOPLASIAS DE TEJIDO BLANDO | 770 |
| LIPOMAS | 761 |
| NEOPLASIAS DE MIEMBROS SUPERIORES | 729 |

DIEZ DIAGNÓSTICOS DE EGRESO MAS FRECUENTES ENERO-JUNIO 2002

| CAUSA | No. DE EGRESOS |
|-----------------------------------|----------------|
| TUMOR MALIGNO CUELLO DE ÚTERO | 610 |
| TUMOR MALIGNO DE MAMA | 267 |
| TUMOR MALIGNO DE OVARIO | 197 |
| TUMOR MALIGNO DE TESTÍCULO | 70 |
| FIBROADENOSIS DE MAMA | 67 |
| TUMOR MALIGNO DE ESTOMAGO | 64 |
| TUMOR MALIGNO DE HUESOS | 62 |
| TUMOR MALIGNO DE INTESTINO GRUESO | 55 |
| TUMOR MALIGNO GLÁNDULA TIROIDES | 49 |
| TUMOR MALIGNO DE ENDOMETRIO | 38 |

ONCOLOGÍA 111

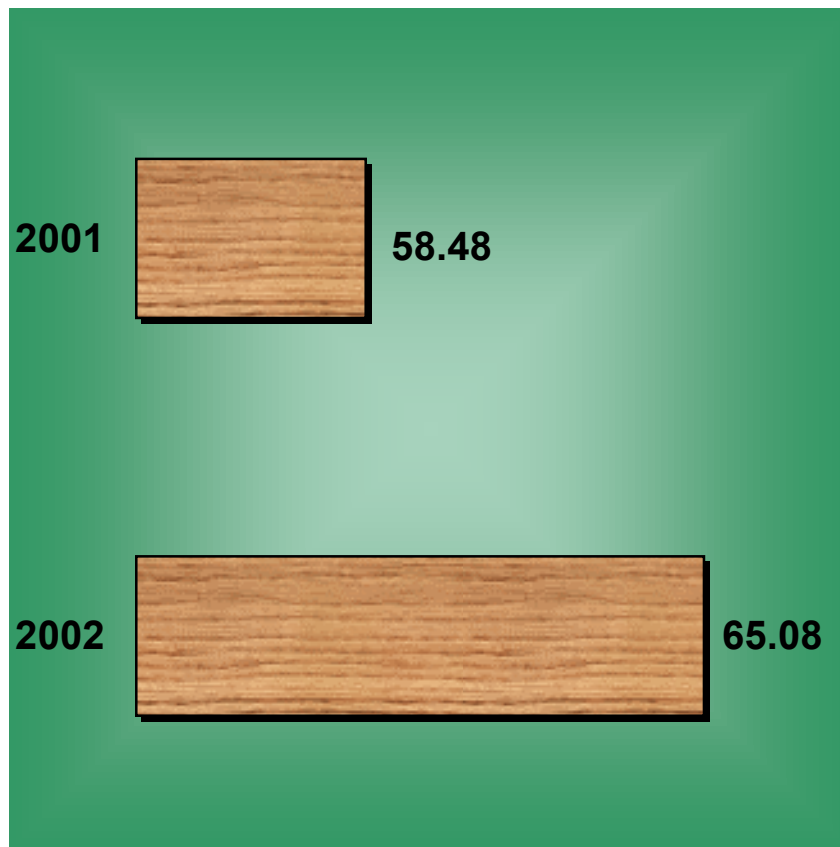
10 PRINCIPALES CAUSAS DE DEFUNCIÓN ENERO-JUNIO 2002

| CAUSA | Nº DE DEFUNCIONES |
|-------------------------------------|-------------------|
| TUMOR MALIGNO DE CUELLO DEL ÚTERO | 7 |
| TUMOR MALIGNO DE ESTOMAGO | 5 |
| TUMOR MALIGNO DE MAMA | 5 |
| TUMOR MALIGNO DE GLANDULA TIROIDES | 4 |
| TUMOR MALIGNO DE COLON | 3 |
| TUMOR MALIGNO DE VESÍCULA BILIAR | 3 |
| TUMOR MALIGNO DE CABEZA DE PANCREAS | 2 |
| TUMOR MALIGNO DE UTERO | 2 |
| TUMOR MALIGNO DE OVARIO | 2 |
| TUMOR MALIGNO DE BOCA | 2 |

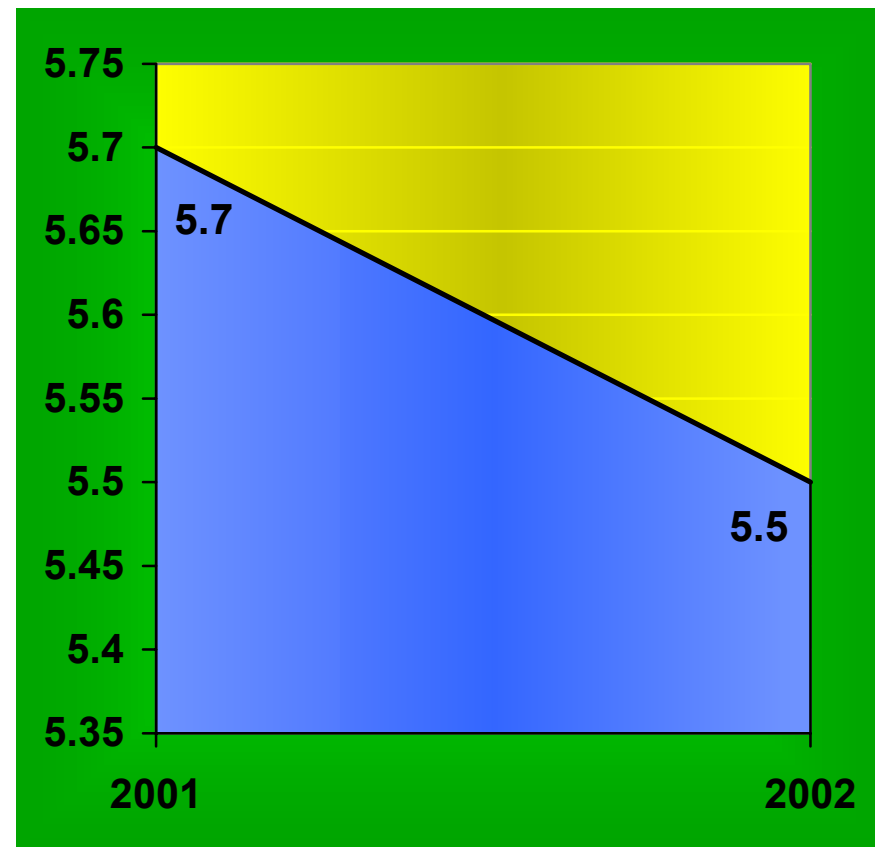
PRINCIPALES CIRUGÍAS Y PROCEDIMIENTOS NO QUIRÚRGICOS ENERO-JUNIO 2002

| CAUSA | NÚMERO DE CASOS |
|---|-----------------|
| IMPLANTE DE ELEMENTOS RADIOACTIVOS | 288 |
| HISTERECTOMÍAS | 130 |
| MASTECTOMÍAS SIMPLE O RADICAL | 122 |
| BIOPSIA ABIERTA DE MAMA | 109 |
| EXTIRPACIÓN O DESTRUCCIÓN DE LESIÓN DE PIEL | 84 |
| LAPARATOMIA EXPLORADORA | 82 |
| OOFORECTOMIA | 36 |
| BIOPSIA DE PIEL Y TEJIDO SUBCUTÁNEO | 34 |
| TIROIDECTOMÍA | 20 |
| DISECCIÓN RADICAL DE CUELLO | 17 |

ONCOLOGÍA 111

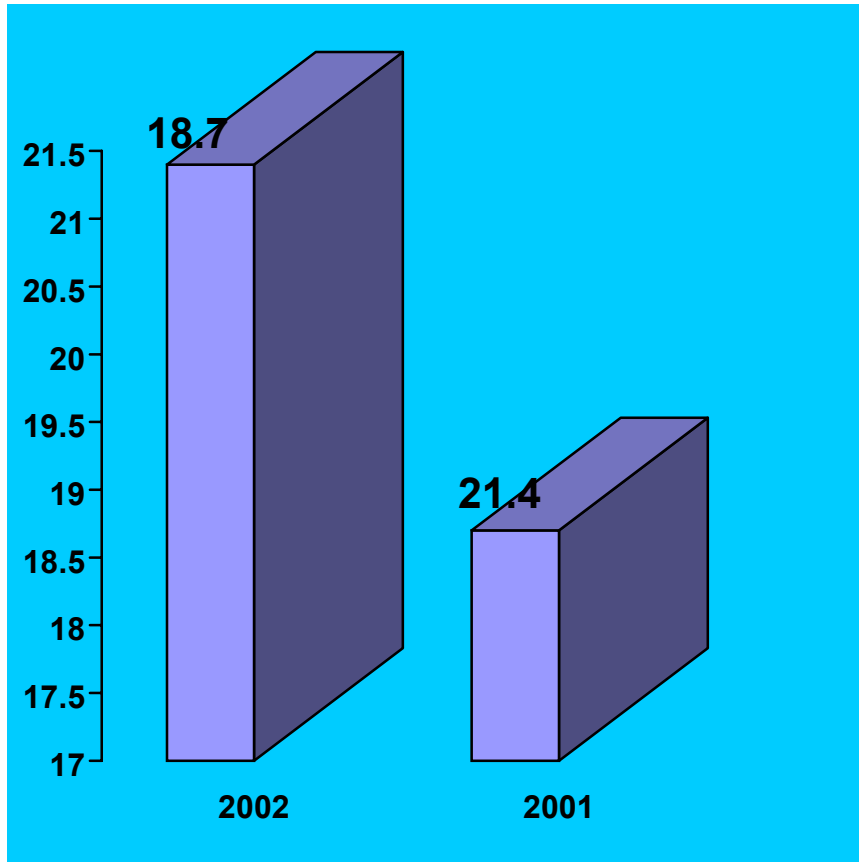


PORCENTAJE DE OCUPACIÓN

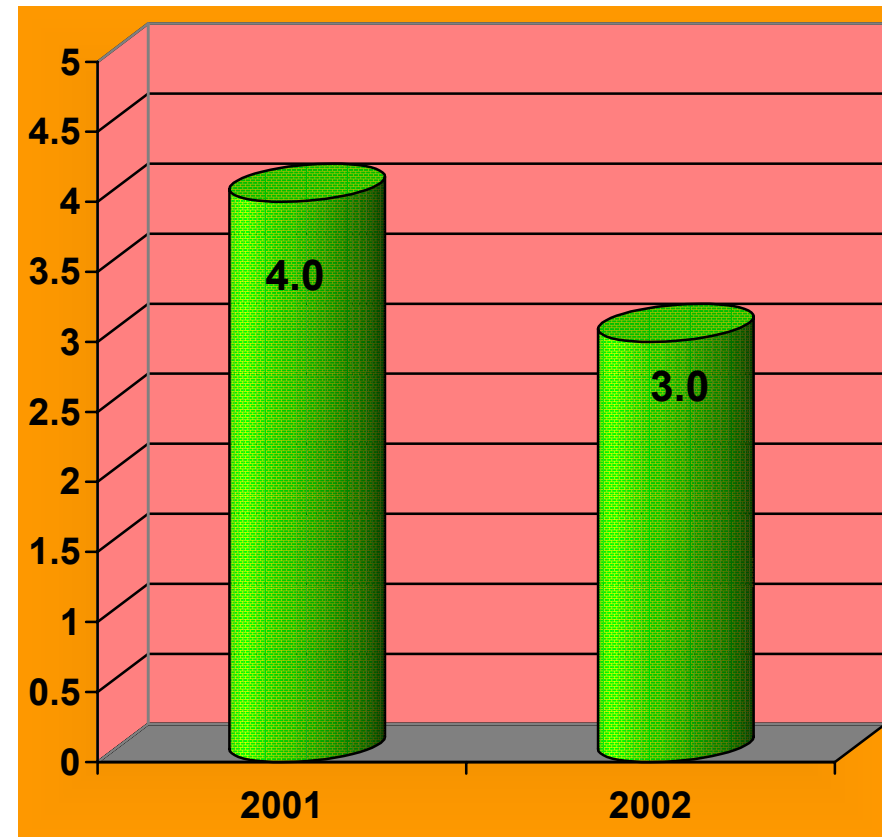


PROMEDIO DE DÍAS ESTANCIA

ONCOLOGÍA 111



ÍNDICE DE ROTACIÓN



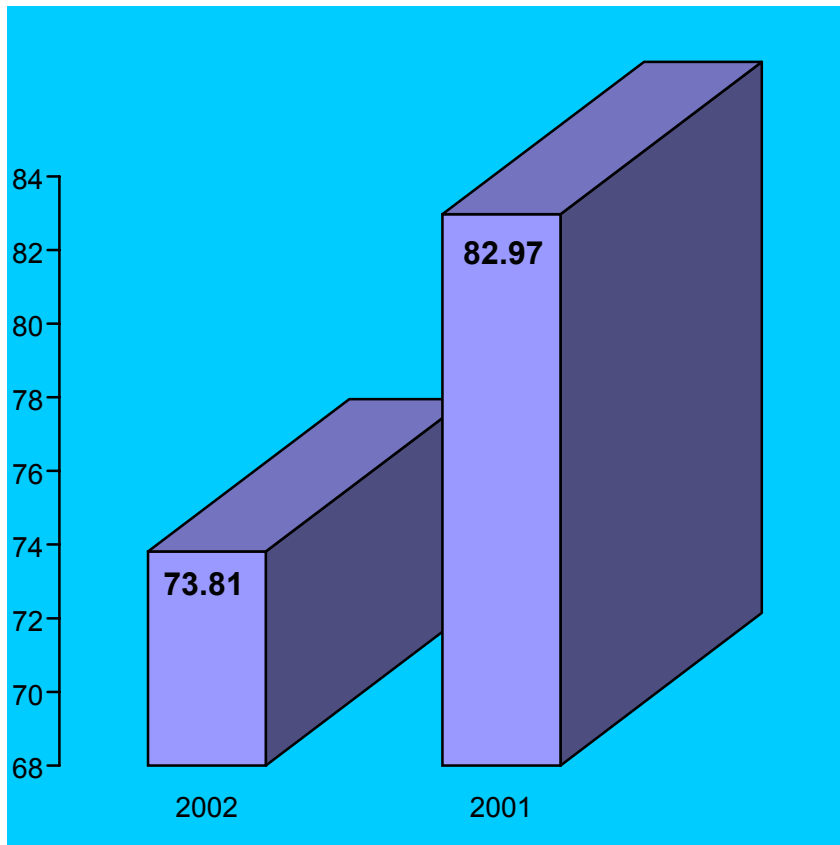
INTERVALO DE SUSTITUCIÓN

GINECO - OBSTETRICIA 112

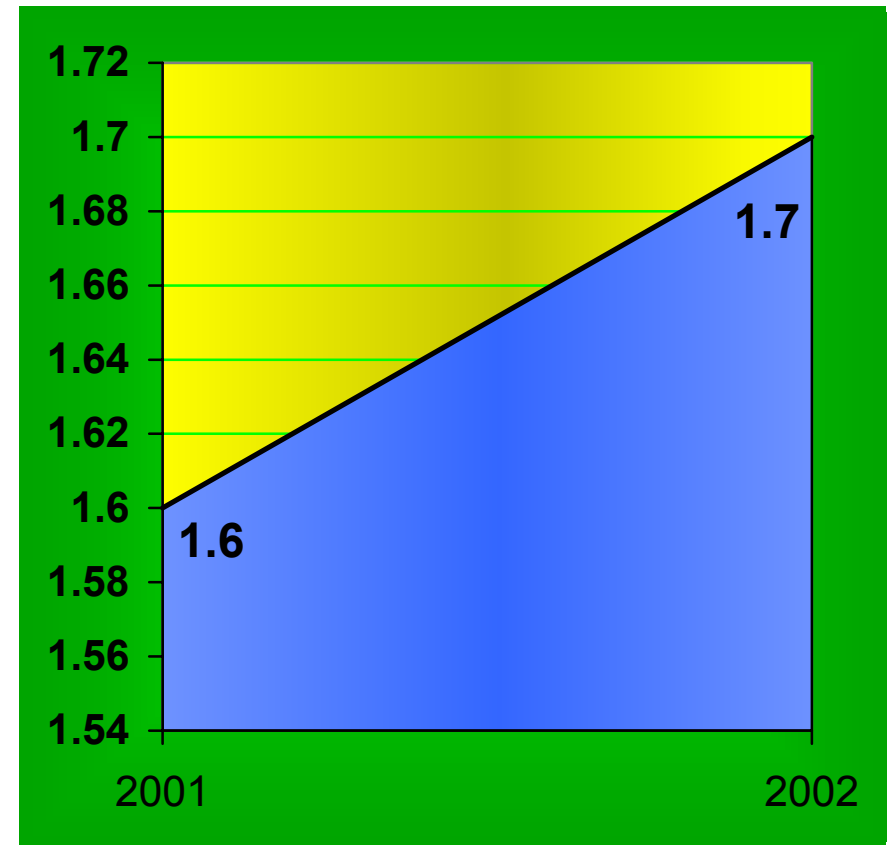
COMPARATIVO DE PRODUCTIVIDAD ENE-JUN/2001-2002

| ACTIVIDAD | AÑO | |
|-------------------------------|---------------|---------------|
| | 2001 | 2002 |
| CONSULTA DE PRIMERA VEZ | 23,710 | 23,247 |
| CONSULTAS SUBSECUENTES | 23,393 | 24,554 |
| TOTAL | 47,103 | 47,801 |
| INGRESOS | 5,506 | 4,711 |
| EGRESOS | 5,490 | 4,665 |
| CIRUGÍAS MAYORES | 2,162 | 1,925 |
| CIRUGÍAS MENORES | 3,385 | 2,541 |
| TOTAL | 5,547 | 4,466 |
| PROCEDIMIENTOS NO QUIRÚRGICOS | 600 | 646 |

GINECO-OBSTETRICIA 112

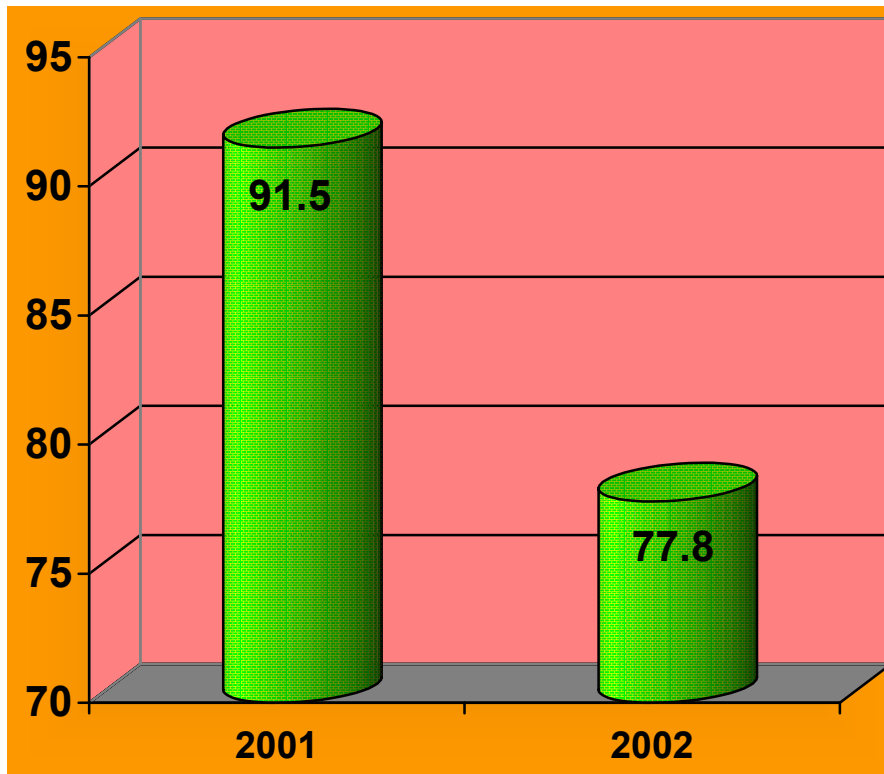


PORCENTAJE DE OCUPACIÓN

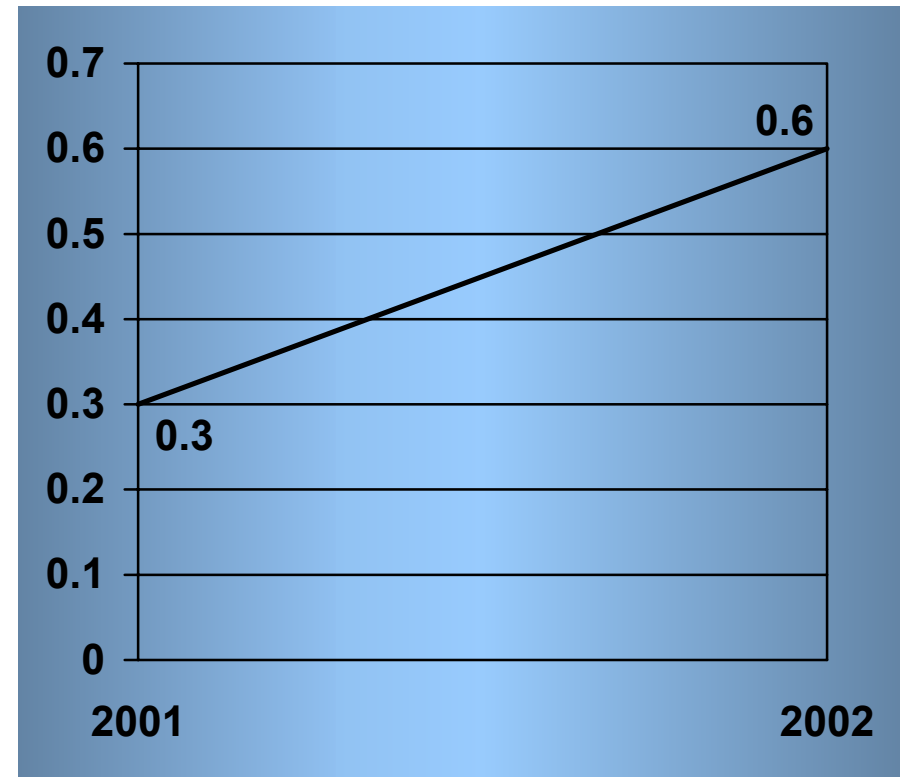


PROMEDIO DE DÍAS ESTANCIA

GINECO-OBSTETRICIA 112



ÍNDICE DE ROTACIÓN



INTERVALO DE SUSTITUCIÓN

GINECOLOGÍA 112

10 PRINCIPALES MOTIVOS DE CONSULTA ENERO-JUNIO 2002

| CAUSA | NO.DE CASOS |
|---|-------------|
| ENFERMEDAD INFLAMATORIA DE CUELLO UTERINO | 8,940 |
| LEIOMIOMA DE ÚTERO | 2,819 |
| TRASTORNOS MENOPAUSICOS | 2,255 |
| HEMORRAGIAS UTERINAS ANORMALES | 1,562 |
| PAPILOMA VIRUS | 1,512 |
| CUIDADOS POSTERIOR A LA CIRUGÍA | 971 |
| TRASTORNOS DE OVARIO | 855 |
| INFERTILIDAD FEMENINA | 826 |
| MASTOPATIA FIBROQUISTICA | 627 |
| TRASTORNO ESTÁTICA PÉLVICA | 549 |

DIEZ DIAGNÓSTICOS DE EGRESO MAS FRECUENTES ENERO-JUNIO 2002

| CAUSA | No. DE CASOS |
|---|--------------|
| LEIOMIOMA DE ÚTERO | 194 |
| ALTERACIÓN ESTÁTICA PÉLVICA | 52 |
| ESTERILIZACIÓN | 48 |
| TUMOR BENIGNO DE OVARIO | 43 |
| HEMORRAGIA VAGINAL ANORMAL | 22 |
| TUMOR DE OVARIO COMPORTAMIENTO INCIERTO | 7 |
| QUISTE GLÁNDULA DE BARTHOLIN | 7 |
| ABDOMEN AGUDO | 5 |
| INFERTILIDAD FEMENINA | 4 |
| DISPOSITIVO INTRAUTERINO RETENIDO | 4 |



HOSPITAL GENERAL DE MÉXICO
DIRECCIÓN GENERAL
SUBDIRECCIÓN DE PLANEACIÓN



GINECOLOGÍA 112

PRINCIPALES CIRUGÍAS Y PROCEDIMIENTOS NO QUIRÚRGICOS ENERO-JUNIO 2002

| CAUSA | No. DE CASOS |
|---|---------------------|
| OBSTRUCCIÓN TUBARIA BILATERAL | 496 |
| INSERCIÓN DE DISPOSITIVO INTRAUTERINO | 403 |
| HISTERECTOMÍA ABDOMINAL | 163 |
| DESTRUCCIÓN DE LESIÓN DE CUELLO UTERINO | 112 |
| OTROS PROCEDIMIENTOS COLPOSCÓPICOS | 104 |
| OOFERECTOMIA Y SALPINGOFORECTOMÍA | 51 |
| LAPARATOMÍA EXPLORADORA | 31 |
| REPARACIÓN CISTOCELE Y RECTOCELE | 28 |
| HISTERECTOMÍA VAGINAL | 21 |
| SUSPENSIÓN URETRAL Y PARAURETRAL | 7 |

OBSTETRICIA 112

10 PRINCIPALES MOTIVOS DE CONSULTA ENERO-JUNIO 2002

| CAUSA | No. DE CASOS |
|----------------------------------|--------------|
| CONTROL DE EMBARAZO NORMAL | 14,085 |
| COMPLICACIONES DE ABORTO | 1,105 |
| RUPTURA PREMATURA DE MEMBRANAS | 588 |
| AMENORREA SECUNDARIA | 296 |
| ANEMIA QUE COMPLICHA EL EMBARAZO | 279 |
| PUERPERIO | 272 |
| INFECCIÓN URINARIA EN EMBARAZADA | 266 |
| PREECLAMPSIA | 262 |
| DIABETES MELLITUS EN EMBARAZADA | 182 |
| CONTROL DE EMBARAZO GEMELAR | 131 |

DIEZ DIAGNÓSTICOS DE EGRESO MAS FRECUENTES ENERO-JUNIO 2002

| CAUSA | No. DE CASOS |
|-------------------------------------|--------------|
| PARTO ÚNICO ESPONTÁNEO | 2,121 |
| PARTO POR CESÁREA | 1,132 |
| ABORTO | 660 |
| SUPERVISIÓN DE EMBARAZO ALTO RIESGO | 147 |
| PARTO ASISTIDO CON FÓRCEPS | 107 |
| EMBARAZO ECTÓPICO | 34 |
| PUERPERIO INMEDIATO | 29 |
| RETENCIÓN RESTOS PLACENTARIOS | 3 |
| MOLA HIDATIFORME | 2 |
| DEHISCENCIA DE SUTURA DE CESÁREA | 2 |

OBSTETRICIA 112

PRINCIPALES CAUSAS DE DEFUNCIÓN ENERO-JUNIO 2002

| CAUSA | NO. DE DEFUNCIONES |
|--------------------------|--------------------|
| HIPERTENSIÓN GESTACIONAL | 1 |
| ECLAMPSIA | 1 |
| INERCIA UTERINA | 1 |

PRINCIPALES CIRUGÍAS Y PROCEDIMIENTOS NO QUIRÚRGICOS ENERO-JUNIO 2002

| CAUSA | NO. DE CASOS |
|-------------------------------------|--------------|
| EPISIOTOMIAS | 1,636 |
| CESÁREAS | 1,129 |
| DIVERSAS CAUSAS QUE PROVOCAN ABORTO | 660 |
| FÓRCEPS CON EPISIOTOMÍAS | 106 |
| REVISIÓN DE CAVIDAD POSTPARTO | 66 |
| EMBARAZO ECTÓPICO | 58 |
| CERCLAJE DE CUELLO UTERINO | 4 |
| SUTURA DE DESGARRO DE PERINEO | 3 |



HOSPITAL GENERAL DE MÉXICO
DIRECCIÓN GENERAL
SUBDIRECCIÓN DE PLANEACIÓN



TERAPIA MÉDICA INTENSIVA 202 A

COMPARATIVO DE PRODUCTIVIDAD ENE-JUN/2001-2002

| ACTIVIDAD | AÑO | |
|---------------------------|------|--------|
| | 2001 | 2002 |
| INGRESOS | 156 | 177 |
| EGRESOS POR MEJORÍA | 84 | 95 |
| EGRESOS POR DEFUNCIONES | 68 | 80 |
| SESIONES DE INHALOTERAPIA | 456 | 20,739 |

10 PRINCIPALES DIAGNÓSTICOS ATENDIDOS EN EL PERIODO ENERO-JUNIO 2002

| DIAGNOSTICO | No. DE EGRESOS |
|--|----------------|
| DIABETES MELLITUS | 27 |
| OTRAS FORMAS DE CHOQUE | 23 |
| PANCREATITIS AGUDA Y OTRAS ENFERMEDADES DEL PÁNCREAS | 22 |
| SEPTICEMIA | 17 |
| NEOPLASIAS | 10 |
| INSUFICIENCIA RENAL | 7 |
| ENFERMEDADES DEL APÉNDICE | 6 |
| COLELITIASIS Y COLECISTITIS | 6 |
| NEUMONÍA | 5 |
| CHOQUE HIPOVOLÉMICO | 5 |



HOSPITAL GENERAL DE MÉXICO
DIRECCIÓN GENERAL
SUBDIRECCIÓN DE PLANEACIÓN



CLÍNICA DEL DOLOR 203 B

COMPARATIVO DE PRODUCTIVIDAD ENE-JUN/2001-2002

| CONSULTAS | AÑO | |
|---|-------|-------|
| | 2001 | 2002 |
| 1ª. VEZ | 675 | 1,002 |
| SUBSECUENTES | 3,263 | 3,951 |
| CONSULTAS TOTALES | 3,938 | 4,953 |
| ACTIVIDADES Y PROCEDIMIENTOS RELEVANTES | | |
| ESTIMULACIÓN NERVIOSA TRANSCUTANEA | 115 | 33 |
| APLICACIONES TÉRMICAS | 38 | 36 |
| TERAPIAS TANATOLOGICAS | 96 | 120 |
| VISITAS DOMICILIARIAS | 22 | 24 |
| BLOQUEO NERVIOS PERIFÉRICOS | 321 | 420 |
| BLOQUEO SIMPÁTICO BAJO CONTROL DE RAYOS X | 90 | 54 |
| BLOQUEOS PERIDURALES Y SUBARACNOIDEOS | 768 | 521 |
| BLOQUEOS CRANEALES DE PLEXOS SIN CONTROL DE RAYOS X | 53 | 25 |
| BLOQUEOS CRANEALES CON CONTROL DE RAYOS X | 13 | 21 |
| BLOQUEOS DIVERSOS (INTRA ART.) | 65 | 169 |
| BOMBAS DE INFUSIÓN | 9 | 56 |
| QUIMIOTERAPIAS | 26 | 147 |
| CURACIÓN | 11 | 46 |



HOSPITAL GENERAL DE MÉXICO
DIRECCIÓN GENERAL
SUBDIRECCIÓN DE PLANEACIÓN



LABORATORIOS CENTRALES 205

COMPARATIVO DE PRODUCTIVIDAD ENE-JUN/2001-2002

| SERVICIO | AÑO | | | |
|----------------------------------|----------------|----------------|----------------|----------------|
| | 2001 | | 2002 | |
| | PERSONAS | ESTUDIOS | PERSONAS | ESTUDIOS |
| CENTRAL | 62,819 | 456,467 | 62,541 | 438,810 |
| URGENCIAS ADULTOS | 25,533 | 78,535 | 29,813 | 93,156 |
| TERAPIA MEDICA INTENSIVA (202) | 8,462 | 163,514 | 9,351 | 160,985 |
| ALERGIA | 6,557 | 10,865 | 5,962 | 9,033 |
| CARDIOVASCULAR | 231 | 15,151 | 381 | 17,645 |
| DERMATOLOGÍA | 958 | 999 | 1,017 | 1,092 |
| GENÉTICA | 862 | 2,908 | 889 | 2,351 |
| HEMATOLOGÍA | 13,825 | 16,923 | 12,259 | 24,750 |
| NEUMOLOGÍA | 2,012 | 5,001 | 1,824 | 11,026 |
| ENDOCRINOLOGÍA | 5,082 | 35,572 | 12,735 | 43,480 |
| PEDIATRÍA | 20,229 | 76,857 | 26,227 | 77,953 |
| VIROLOGÍA | 1,410 | 3,059 | 1,778 | 4,156 |
| BIOQUÍMICA CLÍNICA ESPECIALIZADA | 2,632 | 35,410 | 2,823 | 37,849 |
| BANCO DE SANGRE | 14,429 | 50,873 | 16,422 | 57,846 |
| TOTAL | 165,041 | 952,134 | 184,022 | 980,132 |



HOSPITAL GENERAL DE MÉXICO
DIRECCIÓN GENERAL
SUBDIRECCIÓN DE PLANEACIÓN



LABORATORIO CENTRAL 205

COMPARATIVO DE PRODUCTIVIDAD ENE-JUN/2001-2002

| TIPO DE EXAMEN | AÑO | |
|----------------------------------|----------------|----------------|
| | 2001 | 2002 |
| BIOMETRÍA HEMÁTICA | 100,326 | 110,022 |
| QUÍMICA SANGUÍNEA | 187,153 | 199,298 |
| PRUEBAS DE COAGULACIÓN | 93,880 | 101,795 |
| PRUEBAS FUNCIONALES | 157,938 | 184,967 |
| GENERAL DE ORINA | 45,243 | 58,156 |
| COPROPARASITOSCÓPICOS | 7,599 | 9,564 |
| SEROLUÉTICAS | 8,524 | 9,013 |
| HORMONAS | 42,537 | 13,294 |
| GRUPO SANGUÍNEO Y RH. | 17,879 | 17,061 |
| LIQUIDO CEFALORRAQUIDEO | 5,261 | 5,112 |
| PRUEBAS INMUNOLÓGICAS | 24,457 | 25,602 |
| ALERGIA | 4,061 | 4,954 |
| BACTERIOLOGÍA | 33,750 | 42,722 |
| MICOLOGÍA | 964 | 1,051 |
| VIROLOGÍA | 3,059 | 4,156 |
| GASES EN SANGRE | 14,779 | 14,773 |
| ELECTROLITOS | 83,811 | 88,040 |
| PRUEBAS ESPECIALES | 105,149 | 84,139 |
| REACCIONES FEBRILES | 25 | 42 |
| VACUNAS APLICADAS | 927 | 887 |
| SUEROS | 34 | 117 |
| PRUEBAS CUTÁNEAS | 699 | 744 |
| VACUNAS REALIZADAS | 2,907 | 444 |
| CITOGENÉTICA | 492 | 573 |
| CITOGENÉTICA (LEUCEMIA) | 1,580 | 1,087 |
| TAMIZ METABOLICO | 0 | 13 |
| MUCOPOLISACARIDOS | 0 | 9 |
| BIOLOGÍA MOLECULAR | 734 | 648 |
| LABORATORIO DE GENÉTICA (GINECO) | 102 | 43 |
| MÉDULA ÓSEA | 567 | 646 |
| EOSINÓFILOS | 1,224 | 1,133 |
| PERFIL HEPÁTICO | 6,473 | 0 |
| UROCULTIVO | 0 | 17 |
| TOTAL | 952,134 | 980,132 |



HOSPITAL GENERAL DE MÉXICO
DIRECCIÓN GENERAL
SUBDIRECCIÓN DE PLANEACIÓN



SERVICIO DE RADIOLOGÍA E IMAGEN 207

COMPARATIVO DE PRODUCTIVIDAD ENE-JUN/2001-2002

| | AÑO | | | |
|-----------------------------|---------------|---------------|---------------|---------------|
| | 2001 | | 2002 | |
| | PERSONAS | ESTUDIOS | PERSONAS | ESTUDIOS |
| CENTRAL | 20,750 | 23,539 | 22,233 | 26,074 |
| RADIOLOGÍA INTERVENSIONISTA | 683 | 719 | 836 | 940 |
| TOMOGRAFÍA COMPUTARIZADA | 3,781 | 4,391 | 5,229 | 5,889 |
| URGENCIAS ADULTOS | 2,718 | 3,544 | 2,168 | 2,718 |
| CARDIOLOGÍA | 116 | 116 | 210 | 212 |
| GASTROENTEROLOGÍA | 833 | 850 | 669 | 711 |
| NEUMOLOGÍA | 3,014 | 3,320 | 3,517 | 3,538 |
| NEUROLOGÍA | 347 | 363 | 405 | 405 |
| ONCOLOGÍA | 2,696 | 2,708 | 2,857 | 2,921 |
| MASTOGRAFÍA | 2,919 | 3,115 | 3,280 | 3,494 |
| INFECTOLOGÍA | 1,507 | 1,650 | 614 | 639 |
| PEDIATRÍA | 2,819 | 3,052 | 2,730 | 2,967 |
| QUIRÓFANO CENTRAL | 72 | 72 | 176 | 176 |
| MEDICINA NUCLEAR | 1,629 | 1,943 | 806 | 857 |
| CLÍNICA DEL DOLOR | 78 | 78 | 53 | 53 |
| TERAPIA MÉDICA INTENSIVA | 626 | 764 | 641 | 791 |
| RESONANCIA MAGNÉTICA | 998 | 1,041 | 727 | 749 |
| GINECO-CUNERO PATOLÓGICO | 669 | 669 | 988 | 1,023 |
| TOTAL | 46,255 | 51,934 | 48,139 | 54,157 |



HOSPITAL GENERAL DE MÉXICO
DIRECCIÓN GENERAL
SUBDIRECCIÓN DE PLANEACIÓN



TRASPLANTES 304 B

COMPARATIVO DE PRODUCTIVIDAD ENE-JUN/2001-2002

| ACTIVIDAD | AÑO | |
|-------------------------------|----------|------------|
| | 2001 | 2002 |
| CONSULTA DE PRIMERA VEZ | * | 55 |
| CONSULTAS SUBSECUENTES | * | 200 |
| TOTAL | * | 255 |
| INGRESOS | 4 | 8 |
| EGRESOS | 4 | 9 |
| CIRUGÍAS MAYORES | 7 | 4 |
| CIRUGÍAS MENORES | 0 | 2 |
| TOTAL | 7 | 6 |
| PROCEDIMIENTOS NO QUIRÚRGICOS | 0 | 1 |
| * NO REPORTO | | |

TRASPLANTES 304 B

10 PRINCIPALES MOTIVOS DE CONSULTA ENERO-JUNIO 2002

| CAUSA | N° DE CONSULTAS |
|---|-----------------|
| PROBABLE DONADOR | 65 |
| INSUFICIENCIA RENAL CON HIPERTENSIÓN ARTERIAL | 57 |
| TRASPLANTE (CONTROL) | 56 |
| DONADOR RENAL | 17 |
| PIELONEFRITIS CON HIPERTENSIÓN ARTERIAL | 13 |
| INSUFICIENCIA RENAL Y ANEMIA | 12 |
| HEPATITIS VIRAL B | 9 |
| OBESIDAD EXOGENA | 8 |
| INSUFICIENCIA RENAL Y GLOMERULONEFRITIS | 4 |
| INSUFICIENCIA RENAL Y DIABETES MELLITUS | 3 |

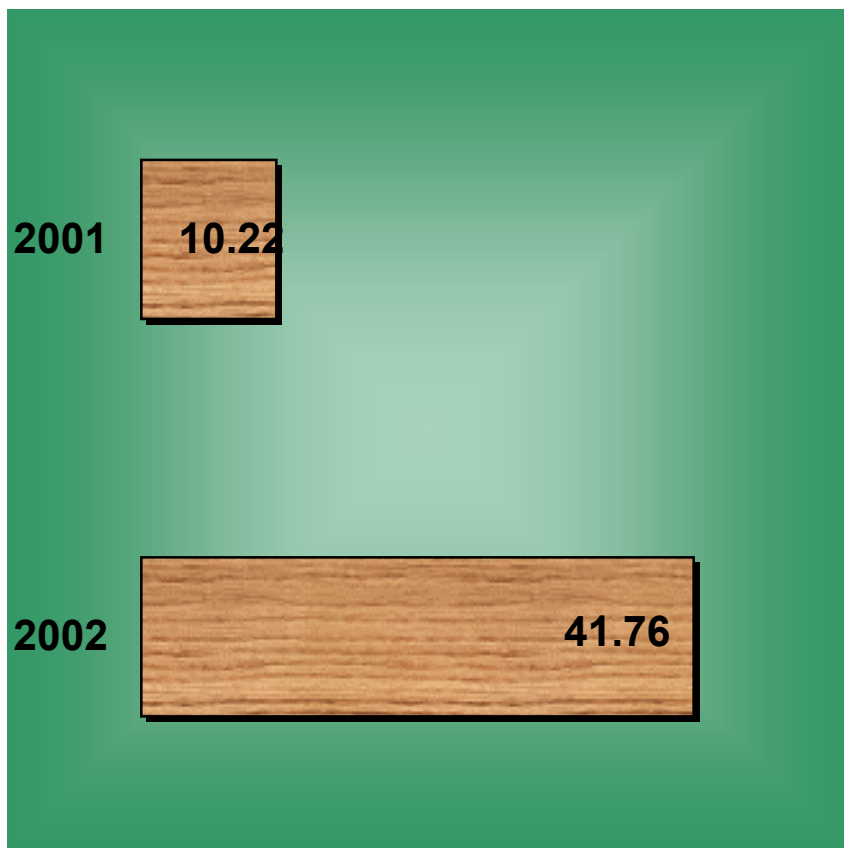
DIEZ DIAGNÓSTICOS DE EGRESO MAS FRECUENTES ENERO-JUNIO 2002

| CAUSA | No. DE EGRESOS |
|--|----------------|
| TRASPLANTE DE RIÑÓN | 4 |
| FALLA Y RECHAZO DE TRASPLANTE DE RIÑÓN | 2 |
| DONANTE DE RIÑÓN | 1 |
| HEPATITIS AGUDA TIPO B | 1 |
| GRANULOMA POR CUERPO EXTRAÑO | 1 |

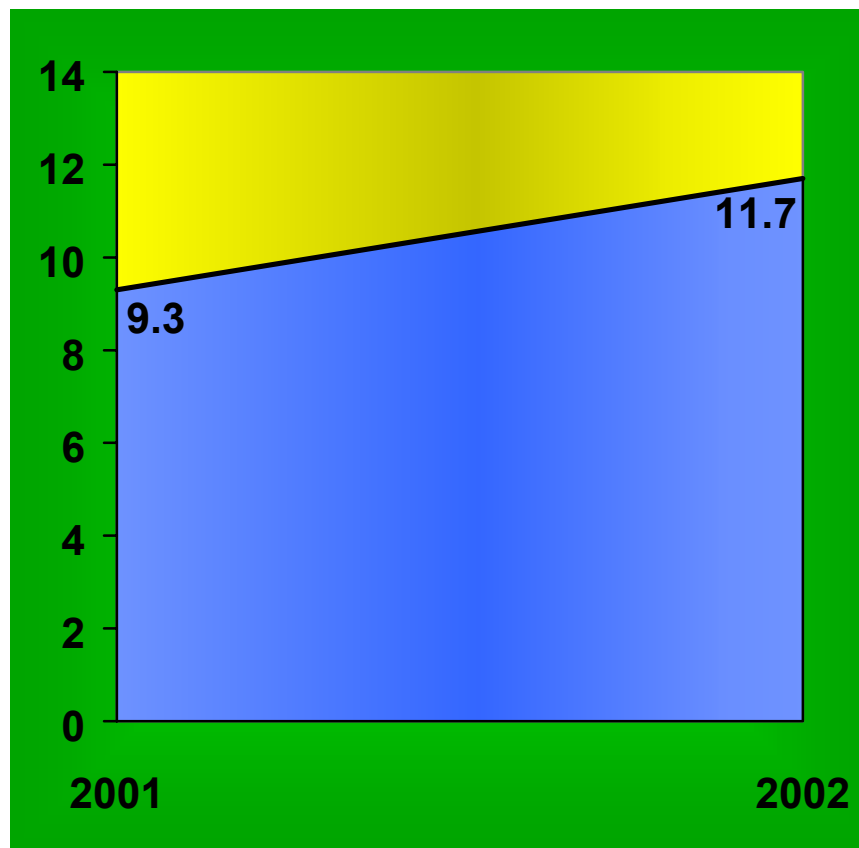
PRINCIPALES CIRUGÍAS Y PROCEDIMIENTOS NO QUIRÚRGICOS ENERO-JUNIO 2002

| CAUSA | NÚMERO DE CASOS |
|---|-----------------|
| TRASPLANTE DE RIÑÓN | 3 |
| BIOPSIA CERRADA RENAL PERCUTANEA | 2 |
| REPARACIÓN DE URETRA | 1 |
| EXTRACCIÓN DE DISPOSITIVO DE DRENAJE URINARIO | 1 |

TRASPLANTES 304 B

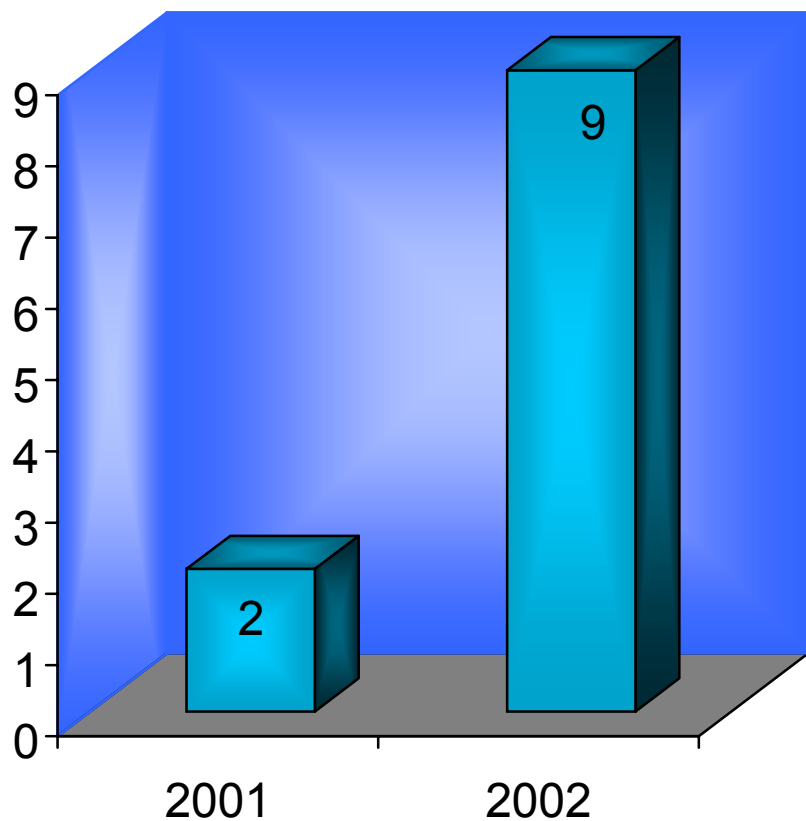


PORCENTAJE DE OCUPACIÓN

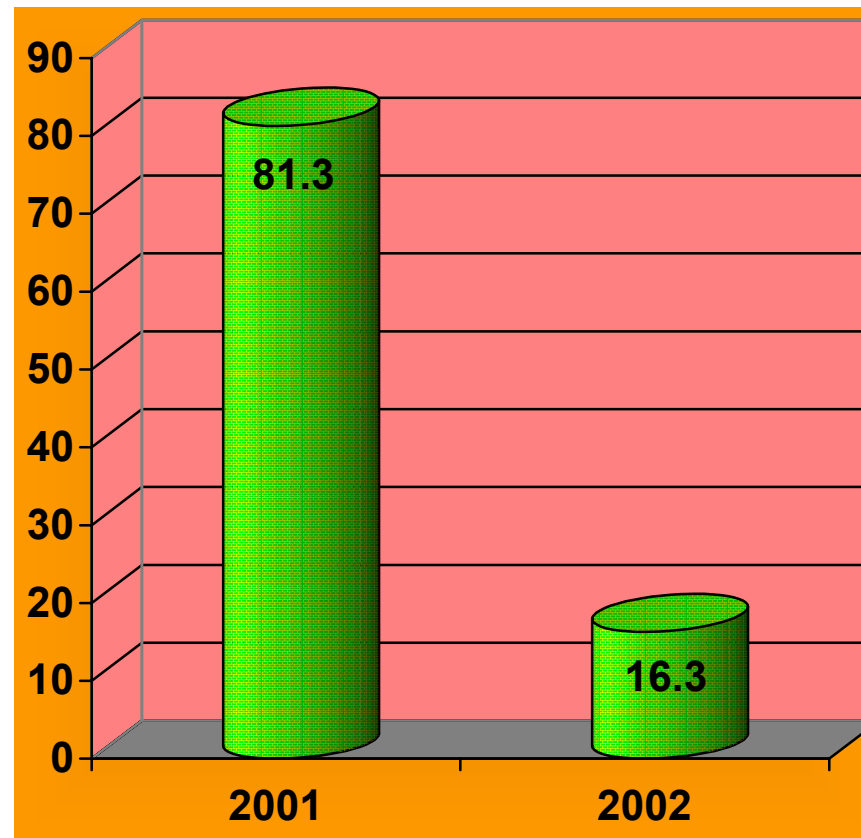


PROMEDIO DE DÍAS ESTANCIA

TRASPLANTES 304 B



ÍNDICE DE ROTACIÓN



INTERVALO DE SUSTITUCIÓN



HOSPITAL GENERAL DE MÉXICO
DIRECCIÓN GENERAL
SUBDIRECCIÓN DE PLANEACIÓN



CARDIOLOGÍA 305 B

| ACTIVIDAD | AÑO | |
|-------------------------------|---------------|---------------|
| | 2001 | 2002 |
| CONSULTA DE PRIMERA VEZ | 8,606 | 10,790 |
| CONSULTAS SUBSECUENTES | 6,751 | 8,009 |
| TOTAL | 15,357 | 18,799 |
| INGRESOS | 430 | 406 |
| EGRESOS | 415 | 420 |
| CIRUGÍAS MAYORES | 56 | 51 |
| CIRUGÍAS MENORES | 0 | 37 |
| TOTAL | 56 | 88 |
| PROCEDIMIENTOS NO QUIRÚRGICOS | 125 | 192 |

CARDIOLOGÍA 305 B

10 PRINCIPALES MOTIVOS DE CONSULTA ENERO-JUNIO 2002

| CAUSA | N° DE CONSULTAS |
|---------------------------------------|-----------------|
| VALORACIÓN PREOPERATORIA | 4,584 |
| HIPERTENSIÓN ARTERIAL | 4,442 |
| ENFERMEDAD CARDIACA HIPERTENSIVA | 1,114 |
| CARDIOPATÍA ISQUEMICA | 954 |
| MARCAPASO CARDIACO | 619 |
| TRASTORNO VÁLVULA MITRAL | 508 |
| CUIDADOS PREOPERATORIOS PARA DIÁLISIS | 400 |
| INSUFICIENCIA CARDIACA CONGESTIVA | 199 |
| TRASTORNO DEL RITMO CARDIACO | 148 |
| TRASTORNOS VÁLVULA AORTA | 142 |

DIEZ DIAGNÓSTICOS DE EGRESO MAS FRECUENTES ENERO-JUNIO 2002

| CAUSA | No. DE EGRESOS |
|---------------------------------------|----------------|
| TRASTORNOS VENOSOS | 76 |
| ARTERIO ESCLEROSIS DE MIEMBRO PÉLVICO | 57 |
| INFARTO AGUDO MIOCARDIO | 37 |
| BLOQUEO AURICULO VENTRICULAR | 28 |
| CARDIOPATÍA ISQUEMICA CRÓNICA | 22 |
| INSUFICIENCIA CARDIACA | 21 |
| ANGINA DE PECHO | 18 |
| TRASTORNO VÁLVULA MITRAL | 17 |
| ASISTENCIA Y AJUSTE DE MARCAPASO | 15 |
| HIPERTENSIÓN ARTERIAL | 14 |

CARDIOLOGÍA 305 B

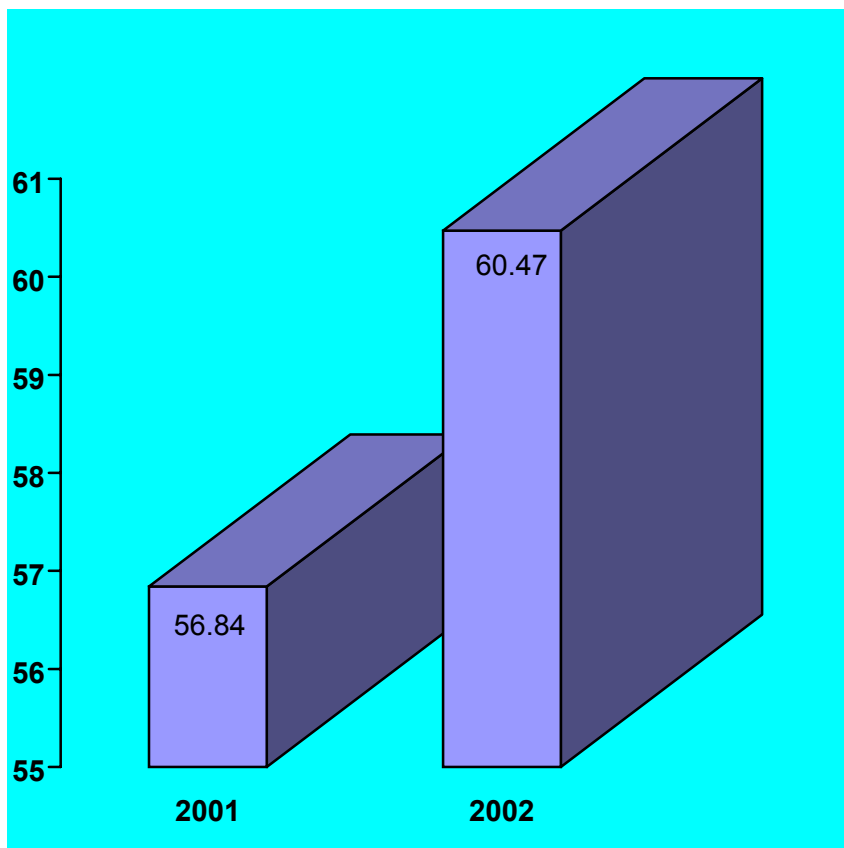
10 PRINCIPALES CAUSAS DE DEFUNCIÓN ENERO-JUNIO 2002

| CAUSA | N° DE DEFUNCIONES |
|--|-------------------|
| INFARTO AGUDO DEL MIOCARDIO | 8 |
| ENFERMEDAD ISQUEMICA CRÓNICA DEL CORAZÓN | 5 |
| ENFERMEDAD REUMÁTICA DEL CORAZÓN | 2 |
| ENFERMEDAD CARDIACA HIPERTENSIVA | 2 |
| NEUMONÍA LOBAR | 2 |
| BLOQUEO AURICULO VENTRICULAR | 2 |
| ESTENOSIS MITRAL | 1 |
| DISECCIÓN DE LA AORTA | 1 |
| EMBOLIA Y TROMBOSIS AORTA ABDOMINAL | 1 |
| TUMOR MALIGNO DEL CORAZÓN | 1 |

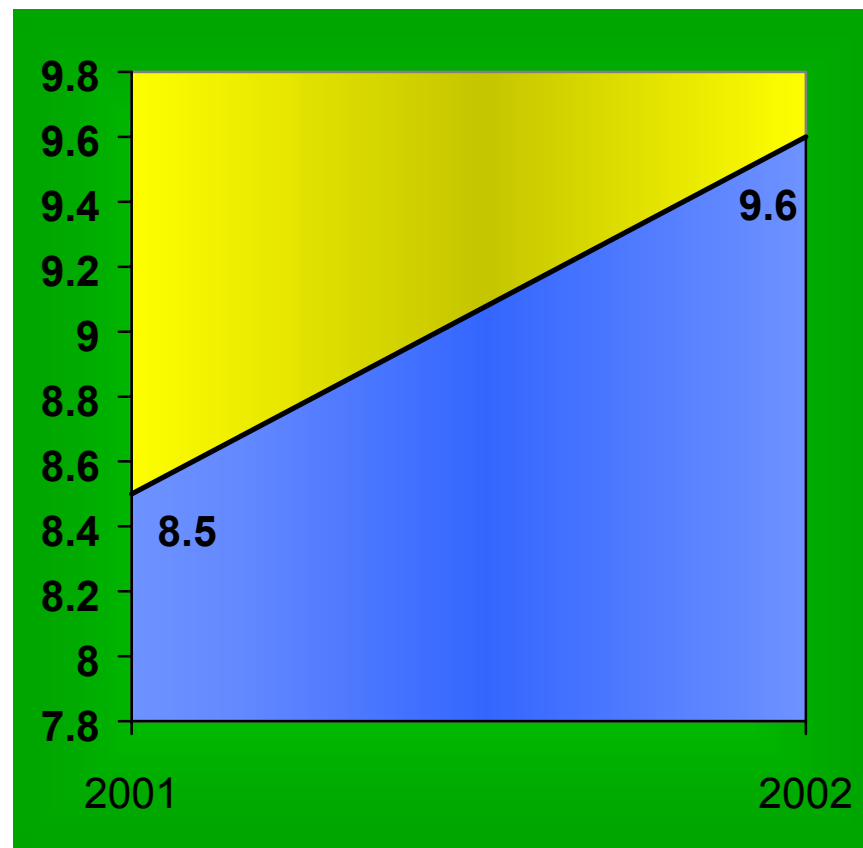
PRINCIPALES CIRUGÍAS Y PROCEDIMIENTOS NO QUIRÚRGICOS ENERO-JUNIO 2002

| CAUSA | NÚMERO DE CASOS |
|---|-----------------|
| INYECCIÓN DE AGENTE ESCLEROSANTE EN VENA | 188 |
| LIGADURA Y EXTIRPACIÓN VENAS VARICOSAS | 22 |
| AMPUTACIÓN POR ENCIMA DE RODILLA | 9 |
| OCLUSIÓN QUIRÚRGICA VASOS TORÁCICOS | 7 |
| CATETERISMO VENOSO PARA DIÁLISIS RENAL | 7 |
| ENDARTERECTOMIA MIEMBROS INFERIORES | 6 |
| REPARACIÓN DE DEFECTO TABIQUE INTERAURICULAR | 5 |
| ARTERIOVENOSTOMIA PARA DIÁLISIS RENAL | 5 |
| SUSTITUCIÓN VÁLVULA AORTICA | 4 |
| ANASTOMOSIS AORTOCORONARIA PARA REVASCULARIZACIÓN | 4 |

CARDIOLOGÍA 305 B

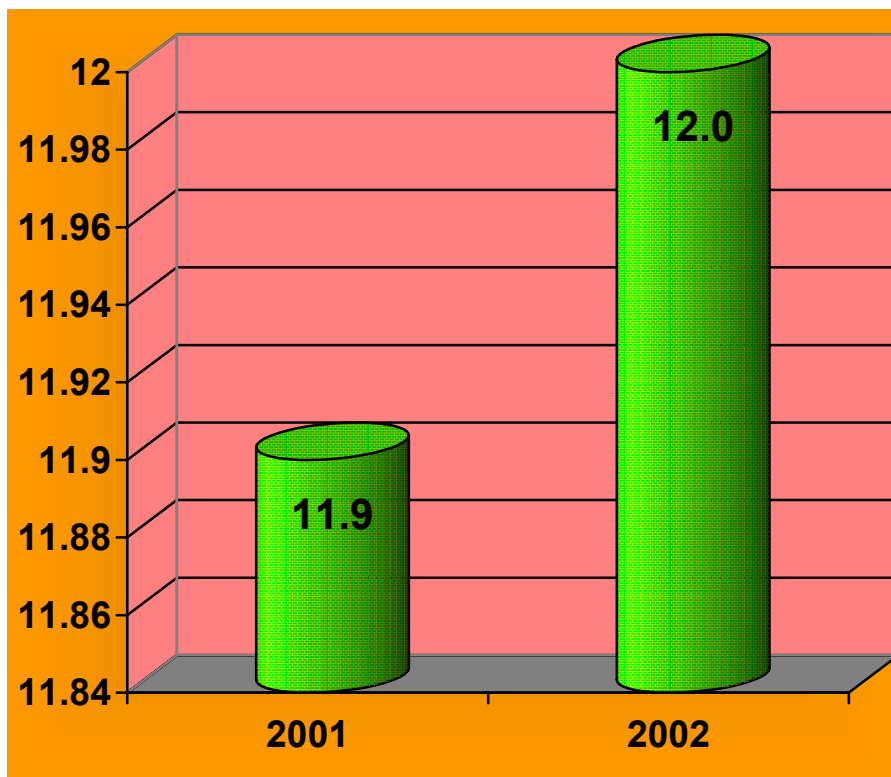


PORCENTAJE DE OCUPACIÓN

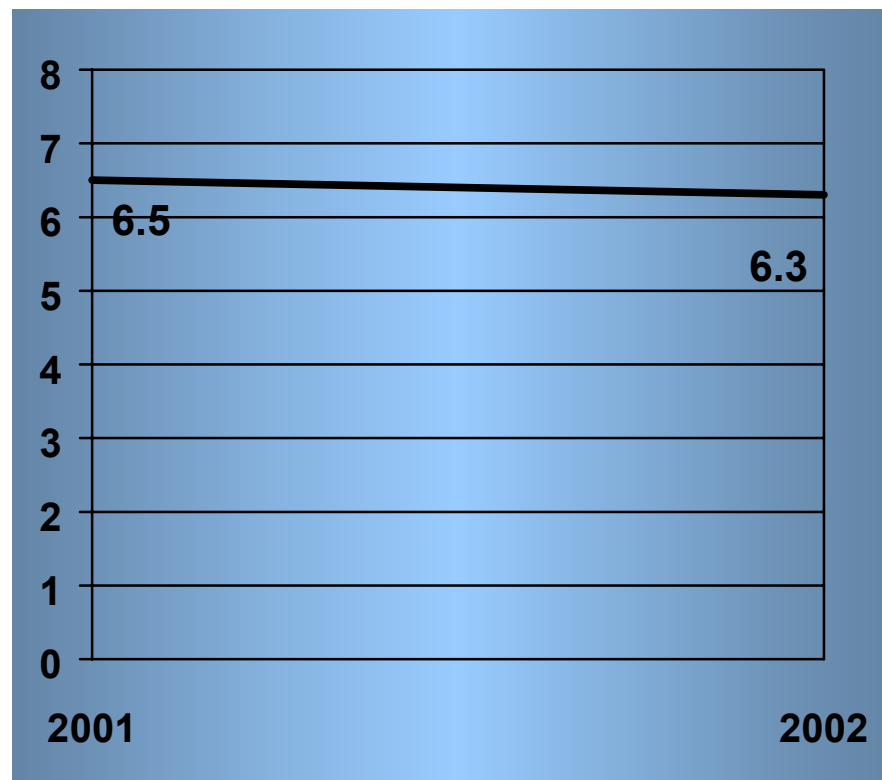


PROMEDIO DE DÍAS ESTANCIA

CARDIOLOGÍA 305 B



ÍNDICE DE ROTACIÓN



INTERVALO DE SUSTITUCIÓN

ALERGIA 309

COMPARATIVO DE PRODUCTIVIDAD ENE-JUN/2001-2002

| ACTIVIDAD | AÑO | |
|--------------------------|--------------|--------------|
| | 2001 | 2002 |
| CONSULTAS DE PRIMERA VEZ | 638 | 1,120 |
| CONSULTAS SUBSECUENTES | 4,965 | 5,676 |
| TOTAL | 5,603 | 6,796 |

| CAUSA | AÑO | |
|--|--------------|--------------|
| | 2001 | 2002 |
| ESCARIFICACIÓN | 109 | 160 |
| PRUEBAS CUTÁNEAS | 716 | 2,292 |
| OXIGENOTERAPIA | 98 | 140 |
| ESPIROMETRÍA | 59 | 165 |
| VACUNAS (REALIZACIÓN) | 0 | 2,737 |
| APLICACIÓN DE VACUNAS | 678 | 1,175 |
| NEBULIZACIONES | 11 | 48 |
| SUEROS | 86 | 221 |
| RINOSCOPIAS | 2 | 22 |
| ELECTROFULGURACIONES | 0 | 54 |
| CRIOCIRUGÍA | 21 | 31 |
| ENDOSCOPIA NASAL | 2 | 12 |
| RINOMANOMETRÍAS | 0 | 12 |
| TOMA DE BIOPSIAS DE PIEL | 0 | 5 |
| APLICACIÓN DE MEDICAMENTOS INTRAMUSCULAR | 0 | 103 |
| APLICACIÓN DE MEDICAMENTOS VÍA ORAL | 0 | 1,892 |
| VENOCLISIS | 134 | 0 |
| TOTAL | 1,916 | 9,069 |



HOSPITAL GENERAL DE MÉXICO
DIRECCIÓN GENERAL
SUBDIRECCIÓN DE PLANEACIÓN



ANATOMÍA PATOLÓGICA 310

COMPARATIVO DE PRODUCTIVIDAD ENE-JUN/2001-2002

| ACTIVIDAD | AÑO | | | |
|---------------------------|----------|----------|----------|----------|
| | 2001 | | 2002 | |
| | PERSONAS | ESTUDIOS | PERSONAS | ESTUDIOS |
| ESTUDIOS HISTOPATOLÓGICOS | 12884 | 64410 | 11926 | 28243 |
| ESTUDIOS CITOLÓGICOS | 16015 | 24242 | 13272 | 15374 |
| ESTUDIOS DERMATOLÓGICOS | 831 | 1439 | 1118 | 2376 |
| DEFUNCIONES HOSPITALARIAS | 961 | | 964 | |
| AUTOPSIAS | 363 | | 489 | |

GENÉTICA 311

COMPARATIVO DE PRODUCTIVIDAD ENE-JUN/2001-2002

| ACTIVIDAD | AÑO | |
|-------------------------|------------|------------|
| | 2001 | 2002 |
| CONSULTA DE PRIMERA VEZ | 265 | 427 |
| CONSULTAS SUBSECUENTES | 314 | 383 |
| TOTAL | 579 | 810 |

10 PRINCIPALES MOTIVOS DE CONSULTA ENERO-JUNIO 2002

| CAUSA | N° DE CONSULTAS |
|----------------------------------|-----------------|
| EMBARAZO DE ALTO RIESGO | 138 |
| RETRASO PSICOMOTOR | 68 |
| SÍNDROME DE DOWN | 37 |
| NEUROFIBROMATOSIS TIPO I | 27 |
| ABORTO HABITUAL | 19 |
| ESCLEROSIS | 18 |
| MICROTIA | 17 |
| ICTIOSIS | 16 |
| LABIO LEPORINO Y PALADAR HENDIDO | 16 |
| MICROCEFALIA | 15 |

GENÉTICA 311

COMPARATIVO D PRODUCTIVIDAD ENE-JUN/2001-2002

| CITOGENÉTICA | 2001 | | | 2002 | | |
|----------------------------------|----------------|--------------|--------------|----------------|--------------|--------------|
| | HOSPITALIZADOS | AMBULATORIOS | TOTAL | HOSPITALIZADOS | AMBULATORIOS | TOTAL |
| CARIOTIPO EN SANGRE PERIFÉRICA | 0 | 0 | 0 | 0 | 0 | 0 |
| CON BANDAS G | 24 | 89 | 113 | 15 | 95 | 110 |
| CON BANDAS C | 1 | 1 | 2 | 2 | 2 | 2 |
| DE ALTA RESOLUCIÓN | 0 | 6 | 6 | 0 | 6 | 6 |
| PARA X-FRAGIL | 0 | 2 | 2 | 0 | 2 | 2 |
| CITO. MOL FISH/PRINS | 0 | 0 | 0 | 0 | 0 | 0 |
| LEUCEMIAS -PACIENTES | 4 | 41 | 45 | 0 | 0 | 0 |
| CARIOTIPO BANDAS G | 3 | 46 | 49 | 9 | 44 | 53 |
| DIRECTO EN M. O. | 28 | 28 | 56 | 50 | 39 | 89 |
| EN CULTIVO M.O. | 31 | 252 | 283 | 37 | 153 | 190 |
| EN SANGRE PERIFÉRICA | 19 | 51 | 70 | 8 | 43 | 51 |
| LABORATORIO DIAGNÓSTICO PRENATAL | 0 | 0 | 0 | 0 | 0 | 0 |
| LÍQUIDO AMNIÓTICO | 12 | 0 | 12 | 2 | 2 | 2 |
| CARIOTIPO | 0 | 4 | 4 | 2 | 10 | 12 |
| BIOQUÍMICA | 0 | 2 | 2 | 0 | 9 | 9 |
| CARIOTIPO BANDAS G | 0 | 0 | 0 | 0 | 8 | 8 |
| EN SANGRE PERIFÉRICA | 0 | 33 | 33 | 3 | 56 | 59 |
| EN FIBROBLASTOS | 0 | 6 | 6 | 1 | 0 | 1 |
| EN TEJIDO EMBRIONARIO | 0 | 0 | 0 | 0 | 0 | 0 |
| EN VELLOSIDADES CORIALES | 0 | 1 | 1 | 0 | 0 | 0 |
| GENÉTICA BIOQUÍMICA | 0 | 0 | 0 | 0 | 0 | 0 |
| TAMIZ METABÓLICO | 0 | 0 | 0 | 2 | 11 | 13 |
| MUCOPOLISACARIDOS EN ORINA | 0 | 0 | 0 | 2 | 7 | 9 |
| ACTIVIDAD ESTEROIDE SULFATASA | 0 | 0 | 0 | 0 | 0 | 0 |
| BIOLOGÍA MOLECULAR LEUCEMIAS | 0 | 0 | 0 | 0 | 0 | 0 |
| EXTRACCIÓN DNA | 0 | 38 | 38 | 0 | 111 | 111 |
| EXTRACCIÓN RNA | 0 | 146 | 146 | 0 | 145 | 145 |
| R TRANSCRIPTASA INVERSA | 0 | 175 | 175 | 0 | 140 | 140 |
| REARREGLO BCR/ABL | 0 | 0 | 0 | 0 | 0 | 0 |
| PCR BCR Y BCR/ABL | 0 | 244 | 244 | 0 | 138 | 138 |
| PCR BCR/ABL p210 | 0 | 282 | 282 | 0 | 188 | 188 |
| PCR BCR/ABL p190 | 0 | 264 | 264 | 0 | 132 | 132 |
| PCR BCR/ABL p230 | 0 | 115 | 115 | 0 | 70 | 70 |
| PCR CUANTITATIVO | 0 | 28 | 28 | 0 | 53 | 53 |
| REARREGLO Bcl-22/IgH | 0 | 0 | 0 | 0 | 8 | 8 |
| PCR Bcl-2A/IgH | 0 | 10 | 10 | 4 | 63 | 67 |
| PCR Bcl-2B/IgH | 0 | 5 | 5 | 0 | 31 | 31 |
| REARREGLO PML/RARa | 0 | 0 | 0 | 0 | 0 | 0 |
| PCR RARa | 0 | 28 | 28 | 0 | 2 | 2 |
| PCR PML/RARa bcr1 | 0 | 28 | 28 | 0 | 2 | 2 |
| PCR PML/RARa bcr3 | 0 | 42 | 42 | 0 | 0 | 0 |
| REARREGLO AML/ETO | 0 | 0 | 0 | 0 | 0 | 0 |
| PCR RARa/ABL/ACTINA | 0 | 14 | 14 | 0 | 0 | 0 |
| PCR AML 1/MTG8 | 0 | 14 | 14 | 0 | 0 | 0 |
| PCR AML 1/ETO | 0 | 14 | 14 | 0 | 0 | 0 |
| REARREGLO CBfb/MYO | 0 | 0 | 0 | 0 | 0 | 0 |
| PCR RARa7/ABL/ACTINA | 0 | 10 | 10 | 0 | 0 | 0 |
| PCR AML 1/MTG8 | 0 | 10 | 10 | 0 | 0 | 0 |
| BIOLOGÍA MOLECULAR | 0 | 0 | 0 | 0 | 0 | 0 |
| EXTRACCIÓN DNA | 0 | 66 | 66 | 0 | 15 | 15 |
| DE LEUCOCITOS | 14 | 27 | 41 | 0 | 68 | 68 |
| DE TEJIDOS FIJADOS | 0 | 0 | 0 | 0 | 0 | 0 |
| DE TEJIDOS FRESCOS | 0 | 0 | 0 | 1 | 2 | 2 |
| DE MUCOSA ORAL | 0 | 0 | 0 | 1 | 0 | 0 |
| PCR SECUENCIA DEL Y | 0 | 0 | 0 | 0 | 0 | 0 |
| PABY | 0 | 6 | 6 | 0 | 0 | 0 |
| SRY | 0 | 12 | 12 | 0 | 6 | 6 |
| ZFY | 0 | 18 | 18 | 0 | 6 | 6 |
| CENTROMERO Y | 0 | 18 | 18 | 0 | 6 | 6 |
| IgH Y XAEN | 0 | 6 | 6 | 0 | 6 | 6 |
| SECUENCIA SRY | 0 | 120 | 120 | 0 | 4 | 4 |
| SULFATASA DE ESTEROIDES | 0 | 0 | 0 | 0 | 4 | 4 |
| PCR DE STS | 0 | 111 | 111 | 0 | 14 | 14 |
| SECUENCIACION STS | 0 | 0 | 0 | 0 | 16 | 16 |
| FISH STS | 0 | 22 | 22 | 0 | 0 | 0 |
| MICROSATELITES DEL X | 0 | 0 | 0 | 0 | 0 | 0 |
| PCR Ggen DAX1 | 0 | 0 | 0 | 0 | 0 | 0 |
| PCR GENES HOX | 0 | 26 | 26 | 0 | 74 | 74 |
| PCR DISPLASIA CLELIDOCRANEAL | 0 | 0 | 0 | 0 | 147 | 147 |
| FISH RB 13 | 0 | 0 | 0 | 0 | 0 | 0 |
| PCR | 0 | 0 | 0 | 0 | 280 | 280 |
| TOTAL | 141 | 2,455 | 2,596 | 134 | 2,217 | 2,351 |



HOSPITAL GENERAL DE MÉXICO
DIRECCIÓN GENERAL
SUBDIRECCIÓN DE PLANEACIÓN



CONSULTA EXTERNA (MEDICINA GENERAL) 401 A

COMPARATIVO DE PRODUCTIVIDAD ENE-JUN/2001-2002

| ACTIVIDAD | AÑO | |
|--------------------------|---------------|---------------|
| | 2001 | 2002 |
| CONSULTAS DE PRIMERA VEZ | 34,653 | 50,601 |
| CONSULTAS SUBSECUENTES | 2,873 | 5,919 |
| TOTAL | 37,526 | 56,520 |

10 PRINCIPALES MOTIVOS DE CONSULTA ENERO-JUNIO 2002

| CAUSA | No. DE CASOS |
|---|--------------|
| CONTROL DE EMBARAZO | 3,827 |
| INFECCIÓN VÍAS RESPIRATORIAS ALTAS | 2,918 |
| DIABETES MELLITUS | 2,630 |
| COLITIS Y GASTROENTERITIS | 2,405 |
| HIPERTENSIÓN ARTERIAL SISTÉMICA | 2,192 |
| MASTOPATIA FIBROQUISTICA Y TRASTORNOS INFLAMATORIOS DE MAMA | 2,123 |
| INFECCIÓN VÍAS URINARIAS | 1,829 |
| CERVICITIS Y CERVICOVAGINITIS | 1,660 |
| DERMATITIS Y ECZEMAS | 1,472 |
| NEOPLASIAS | 1,271 |



HOSPITAL GENERAL DE MÉXICO
DIRECCIÓN GENERAL
SUBDIRECCIÓN DE PLANEACIÓN



BANCO DE SANGRE 401 B

COMPARATIVO DE PRODUCTIVIDAD ENE-JUN/2001-2002

| | AÑO | | | | | |
|---|--------------|-----------------|-----------------|--------------|-----------------|-----------------|
| | 2001 | 2002 | | | | |
| No. DE CANDIDATOS A DONACIÓN VALORADOS | 10,071 | 11,493 | | | | |
| No. DE DISPONENTES VALORADOS | | | | | | |
| FAMILIARES | 7,395 | 8,521 | | | | |
| ALTRUISTAS | 0 | 0 | | | | |
| TOTAL | 7,395 | 8,521 | | | | |
| No. DE UNIDADES FRACCIONADAS | 7,261 | 8,334 | | | | |
| DISPOSICIÓN ALOGENICA | TOTAL | POSITIVO | NEGATIVO | TOTAL | POSITIVO | NEGATIVO |
| VIRUS DE INMUNODEFICIENCIA HUMANA | 7,379 | 43 | 7,336 | 8,419 | 8 | 8,411 |
| VIRUS DE HEPATITIS "B" | 7,379 | 25 | 7,354 | 8,219 | 24 | 8,195 |
| VIRUS DE HEPATITIS "C" | 7,379 | 83 | 7,296 | 8,419 | 73 | 8,346 |
| TREPONEMA PALIDO | 8,279 | | | 8,419 | | |
| BRUCELA | 7,086 | | | 8,419 | | |

UNIDADES EN EXISTENCIA ENERO-JUNIO 2002

| | ST | CE | CP | PF | PE | CRIO |
|-------------------------------|------|------|------|------|------|------|
| AL INICIO DEL PERIODO | 0 | 177 | 103 | 1 | 432 | 206 |
| INGRESOS | 8521 | 8725 | 8142 | 4167 | 8340 | 4167 |
| EGRESOS | 8521 | 8671 | 8120 | 4167 | 8306 | 4156 |
| AL TERMINO DEL PERIODO | 0 | 231 | 125 | 1 | 466 | 217 |



HOSPITAL GENERAL DE MÉXICO
DIRECCIÓN GENERAL
SUBDIRECCIÓN DE PLANEACIÓN



URGENCIAS 401 C

| ACTIVIDAD | AÑO | |
|-------------------------------|--------|--------|
| | 2001 | 2002 |
| CONSULTAS | 13,125 | 17,775 |
| INGRESOS | 3,037 | 2,980 |
| EGRESOS | 3,032 | 2,972 |
| CIRUGÍAS MAYORES | 511 | 455 |
| CIRUGÍAS MENORES | 9 | 5 |
| TOTAL | 520 | 560 |
| PROCEDIMIENTOS NO QUIRÚRGICOS | 7 | 5 |

URGENCIAS 401 C

10 PRINCIPALES MOTIVOS DE CONSULTA ENERO-JUNIO 2002

| CAUSA | No. DE CASOS |
|---------------------------------------|--------------|
| ENFERMEDADES DEL ESTOMAGO Y DUODENO | 1,809 |
| INFECCIÓN VÍAS URINARIAS | 1,620 |
| INFECCIÓN DE VÍAS RESPIRATORIAS ALTAS | 1,573 |
| INSUFICIENCIA RENAL | 1,558 |
| COLECISTITIS Y COLELITIASIS | 1,489 |
| DIABETES MELLITUS | 1,367 |
| HIPERTENSIÓN ARTERIAL | 1,315 |
| NEOPLASIAS | 843 |
| LITIASIS RENOURETERAL | 632 |
| ENFERMEDADES INFECCIOSAS INTESTINALES | 624 |

10 PRINCIPALES DIAGNÓSTICOS DE EGRESOS ENERO-JUNIO 2002

| CAUSA | No. DE EGRESOS |
|---|----------------|
| ENFERMEDADES DEL APÉNDICE | 256 |
| DOLOR ABDOMINAL Y PÉLVICO | 219 |
| DIABETES MELLITUS | 209 |
| INSUFICIENCIA RENAL | 186 |
| OTRAS ENFERMEDADES DEL SISTEMA DIGESTIVO | 170 |
| COLECISTITIS Y COLELITIASIS | 129 |
| OTRAS ENFERMEDADES DEL SISTEMA NERVIOSO | 106 |
| OTRAS ENFERMEDADES CEREBROVASCULARES | 82 |
| ÍLEO PARALÍTICO Y OBSTRUCCIÓN INTESTINAL SIN HERNIA | 77 |
| NEOPLASIAS | 71 |

URGENCIAS 401 C

10 PRINCIPALES CAUSAS DE DEFUNCIÓN ENERO-JUNIO 2002

| CAUSA | No. DE DEFUNCIONES |
|---|--------------------|
| DIABETES MELLITUS | 33 |
| NEOPLASIAS | 23 |
| CIRROSIS HEPÁTICA | 18 |
| NEUMONÍA LOBAR | 17 |
| CARDIOPATÍA ISQUEMICA | 12 |
| ENFERMEDAD VASCULAR CEREBRAL | 9 |
| INSUFICIENCIA RENAL | 8 |
| HIPERTENSIÓN ARTERIAL Y ENFERMEDAD HIPERTENSIVA | 6 |
| SIDA | 5 |
| TRASTORNOS MENTALES DEBIDO AL USO DEL ALCOHOL | 5 |

PRINCIPALES CIRUGÍAS Y PROCEDIMIENTOS NO QUIRÚRGICOS ENERO-JUNIO 2002

| CAUSA | No. DE CASOS |
|--|--------------|
| APENDICECTOMIA | 247 |
| COLECISTECTOMIA | 47 |
| AMPUTACIÓN PERIARTICULAR DE RODILLA | 25 |
| OOFORRECTOMÍA | 18 |
| DEBRIDACIÓN EXCISIONAL DE HERIDA | 18 |
| REPARACIÓN DE HERNIA INGUINAL | 15 |
| LISIS DE ADHERENCIAS PERITONEALES | 13 |
| LAPARATOMIA EXPLORADORA | 12 |
| HEMICOLECTOMÍA IZQUIERDA O DERECHA | 11 |
| RESECCIÓN PARCIAL DE INTESTINO DELGADO | 10 |



HOSPITAL GENERAL DE MÉXICO
DIRECCIÓN GENERAL
SUBDIRECCIÓN DE PLANEACIÓN



MEDICINA PREVENTIVA 401 D

COMPARATIVO DE PRODUCTIVIDAD ENE-JUN/2001-2002

| APLICACIÓN DE BIOLÓGICOS | AÑO | |
|------------------------------------|---------------|--------------|
| | 2001 | 2002 |
| SABIN | 4,391 | 3,249 |
| D.P.T. | 184 | 184 |
| PENTAVALENTE | 953 | 557 |
| TOXOIDE TETANICO "D" | 3,145 | 2,540 |
| B.C.G. | 3,491 | 2,710 |
| TRIPLE VIRAL | 206 | 213 |
| PRUEBA DE TUBERCULINA PPD | 43 | 0 |
| INMUNOGLOBULINA | 9 | 0 |
| GAMMAGLOBULINA HUMANA ANTITETÁNICA | 0 | 3 |
| TOTAL | 12,422 | 9,456 |

| DETECCIÓN OPORTUNA DE CÁNCER CERVICO UTERINO (PAPANICOLAU) | AÑO | |
|---|--------------|--------------|
| | 2001 | 2002 |
| NORMAL | 618 | 522 |
| INFLAMATORIO | 3,616 | 4,858 |
| DISPLASIAS | 67 | 52 |
| CANCER IN SITU | 19 | 10 |
| CANCER INVASOR | 8 | 9 |
| TOTAL | 4,328 | 5,451 |



HOSPITAL GENERAL DE MÉXICO
DIRECCIÓN GENERAL
SUBDIRECCIÓN DE PLANEACIÓN



TRABAJO SOCIAL MÉDICO 401

COMPARATIVO DE PRODUCTIVIDAD ENE-JUN/2001-2002

| PLÁTICA | 2001 | | 2002 | |
|--|--------------|---------------|--------------|---------------|
| | PLÁTICAS | ASISTENTES | PLÁTICAS | ASISTENTES |
| ALCOHOLISMO | 121 | 19,697 | 242 | 17,166 |
| NEUROSIS | 20 | 3,152 | 78 | 7,745 |
| PREVENCIÓN DEL CaCu | 208 | 13,501 | 203 | 9,710 |
| PREVENCIÓN DE CANCER DE MAMA | 49 | 1,133 | 90 | 2,497 |
| PLANIFICACIÓN FAMILIAR | 51 | 1,293 | 231 | 8,188 |
| SALUD REPRODUCTIVA | 50 | 981 | 213 | 5,075 |
| GRUPO DE MADRE ADOLESCENTE | 24 | 226 | 42 | 396 |
| GRUPO/PACIENTES LARINGECTOMIZADOS | 28 | 523 | 38 | 369 |
| ADHERENCIA TERAPÉUTICA NUTRICIONAL | 4 | 23 | 0 | 0 |
| DONACIÓN DE SANGRE | 374 | 10,237 | 352 | 11,819 |
| TABAQUISMO | 65 | 1,820 | 57 | 1,255 |
| PARTICIPACIÓN DEL PACIENTE NEFRÓPATA EN SU AUTOCUIDADO | 44 | 142 | 59 | 162 |
| PROMOCIÓN CARTILLA NACIONAL DE SALUD DE LA MUJER | 22 | 142 | 0 | 0 |
| VIH-SIDA | 20 | 123 | 0 | 0 |
| CUIDADOS PALIATIVOS | 21 | 35 | 44 | 221 |
| VASECTOMÍA | 32 | 793 | 32 | 1,554 |
| MEDICINA PREVENTIVA NEONATAL | 0 | 0 | 48 | 405 |
| ORIENTACIÓN SOBRE CLÍNICA DEL DOLOR | 0 | 0 | 4 | 108 |
| TOTAL | 1,133 | 53,821 | 1,733 | 66,670 |



HOSPITAL GENERAL DE MÉXICO
DIRECCIÓN GENERAL
SUBDIRECCIÓN DE PLANEACIÓN



TRABAJO SOCIAL MÉDICO 401

COMPARATIVO DE PRODUCTIVIDAD ENE-JUN/2001-2002

**NIVELES DE CLASIFICACIÓN DE PACIENTES DE PRIMERA VEZ DE CONSULTA EXTERNA CENTRAL Y
CONSULTA EXTERNA DE GINECO - OBSTETRICIA**

| NIVEL | 2001 | 2002 |
|--------------|---------------|--------------|
| EXENTO | 539 | 770 |
| 1 | 1,080 | 865 |
| 2 | 4,844 | 3,903 |
| 3 | 4,377 | 3,141 |
| 4 | 473 | 313 |
| 5 | 30 | 21 |
| 6 | 0 | 0 |
| TOTAL | 11,343 | 9,013 |

MEDICINA FÍSICA Y REHABILITACIÓN 402

COMPARATIVO DE PERSONAS Y SESIONES ENE-JUN/2001-2002

| SERVICIO | 2001 | | | | | | 2002 | | | | | |
|--------------------------|--------------|--------------|--------------|---------------|---------------|---------------|--------------|--------------|--------------|---------------|---------------|---------------|
| | PERSONAS | | TOTAL | SESIONES | | TOTAL | PERSONAS | | TOTAL | SESIONES | | TOTAL |
| | 1ª. VEZ | SUB. | | 1ª. VEZ | SUB. | | 1ª. VEZ | SUB. | | 1ª. VEZ | SUB. | |
| ALERGIA | 1 | 5 | 6 | 10 | 20 | 30 | 2 | 0 | 2 | 18 | 0 | 18 |
| AUDIOLÓGIA | 2 | 0 | 2 | 4 | 0 | 4 | 2 | 3 | 5 | 12 | 18 | 30 |
| CARDIOLOGÍA | 7 | 7 | 14 | 38 | 25 | 63 | 10 | 16 | 26 | 100 | 107 | 207 |
| CARDIOVASCULAR | 7 | 4 | 11 | 28 | 20 | 48 | 21 | 3 | 24 | 210 | 11 | 221 |
| CIRUGÍA GENERAL | 29 | 30 | 59 | 185 | 109 | 294 | 50 | 29 | 79 | 439 | 243 | 682 |
| CIRUGÍA PLÁSTICA | 103 | 86 | 189 | 733 | 510 | 1,243 | 59 | 65 | 124 | 356 | 412 | 768 |
| CLÍNICA DEL DOLOR | 3 | 38 | 41 | 45 | 369 | 414 | 48 | 50 | 98 | 437 | 379 | 816 |
| CONSULTA EXTERNA | 83 | 90 | 173 | 587 | 466 | 1,053 | 108 | 48 | 156 | 761 | 454 | 1,215 |
| DENTAL | 0 | 0 | 0 | 0 | 0 | 0 | 5 | 0 | 5 | 32 | 0 | 32 |
| DERMATOLOGÍA | 14 | 19 | 33 | 150 | 103 | 253 | 15 | 7 | 22 | 79 | 50 | 129 |
| DIRECCIÓN MÉDICA | 0 | 0 | 0 | 0 | 0 | 0 | 1 | 1 | 2 | 10 | 4 | 14 |
| ENDOCRINOLOGÍA | 3 | 11 | 14 | 30 | 57 | 87 | 8 | 4 | 12 | 25 | 24 | 49 |
| GASTROENTEROLOGÍA | 9 | 1 | 10 | 22 | 10 | 32 | 0 | 2 | 2 | 0 | 4 | 4 |
| GENÉTICA | 0 | 0 | 0 | 0 | 0 | 0 | 4 | 1 | 5 | 33 | 13 | 46 |
| GERIATRÍA | 28 | 12 | 40 | 189 | 36 | 225 | 14 | 2 | 16 | 103 | 19 | 122 |
| GINECO-OBSTETRICIA | 1 | 10 | 11 | 3 | 88 | 91 | 4 | 2 | 6 | 13 | 32 | 45 |
| HEMATOLOGÍA | 4 | 15 | 19 | 27 | 117 | 144 | 4 | 2 | 6 | 39 | 10 | 49 |
| HOSP. GRAL . ECATEPEC | 0 | 0 | 0 | 0 | 0 | 0 | 4 | 0 | 4 | 34 | 0 | 34 |
| INFECTOLOGÍA | 8 | 6 | 14 | 45 | 41 | 86 | 16 | 10 | 26 | 119 | 57 | 176 |
| MEDICINA INTERNA | 59 | 45 | 104 | 525 | 227 | 752 | 67 | 26 | 93 | 519 | 186 | 705 |
| NEUMOLOGÍA | 2 | 0 | 2 | 25 | 0 | 25 | 20 | 25 | 45 | 80 | 169 | 249 |
| NEUROLOGÍA | 234 | 150 | 384 | 1,614 | 981 | 2,595 | 223 | 220 | 443 | 1,717 | 1,482 | 3,199 |
| NEUROCIRUGÍA | 20 | 16 | 36 | 180 | 200 | 380 | 0 | 0 | 0 | 0 | 0 | 0 |
| OFTALMOLOGÍA | 0 | 6 | 6 | 0 | 21 | 21 | 3 | 8 | 11 | 3 | 47 | 50 |
| ONCOLOGÍA | 63 | 124 | 187 | 598 | 533 | 1,131 | 135 | 58 | 193 | 1,050 | 544 | 1,594 |
| ORTOPEDIA | 611 | 554 | 1,165 | 4,700 | 3,918 | 8,618 | 676 | 519 | 1,195 | 4,125 | 3,896 | 8,021 |
| OTORRINOLARINGOLOGÍA | 6 | 3 | 9 | 26 | 8 | 34 | 0 | 0 | 0 | 0 | 0 | 0 |
| PEDIATRÍA | 122 | 82 | 204 | 859 | 468 | 1,327 | 214 | 119 | 333 | 1,816 | 917 | 2,733 |
| REHABILITACIÓN | 69 | 88 | 157 | 492 | 565 | 1,057 | 128 | 121 | 249 | 826 | 847 | 1,673 |
| REUMATOLOGÍA | 202 | 166 | 368 | 1,415 | 1,078 | 2,493 | 160 | 238 | 398 | 1,338 | 1,745 | 3,083 |
| TERAPIA MEDICA INTENSIVA | 9 | 10 | 19 | 65 | 10 | 75 | 15 | 7 | 22 | 105 | 51 | 156 |
| URGENCIAS | 21 | 7 | 28 | 168 | 63 | 231 | 6 | 8 | 14 | 37 | 44 | 81 |
| UROLOGÍA | 4 | 13 | 17 | 31 | 55 | 86 | 10 | 23 | 33 | 74 | 160 | 234 |
| TOTAL | 1,724 | 1,598 | 3,322 | 12,794 | 10,098 | 22,892 | 2,032 | 1,617 | 3,649 | 14,510 | 11,925 | 26,435 |



HOSPITAL GENERAL DE MÉXICO
DIRECCIÓN GENERAL
SUBDIRECCIÓN DE PLANEACIÓN



COMPARATIVO DE PRODUCTIVIDAD ENE-JUN/2001-2002

| ACTIVIDAD | AÑO | |
|--------------------------|--------------|--------------|
| | 2001 | 2002 |
| CONSULTAS DE PRIMERA VEZ | 2,698 | 2,594 |
| CONSULTAS SUBSECUENTES | 2,389 | 2,158 |
| TOTAL | 5,087 | 4,752 |

| OTRAS ACTIVIDADES | AÑO | |
|------------------------------|------------|------------|
| | 2001 | 2002 |
| ESTUDIOS DE ELECTROMIOGRAFÍA | 547 | 610 |
| PRUEBAS DE ESFUERZO | 78 | 35 |
| MONITOREO CARDIACO | 85 | 44 |
| ELECTROCARDIOGRAMAS | 97 | 31 |
| TOTAL | 807 | 720 |

| TRATAMIENTO | AÑO | |
|-------------------------|---------------|---------------|
| | 2001 | 2002 |
| MECANOTERAPIA | 32,454 | 32,473 |
| ELECTROTERAPIA | 11,276 | 10,269 |
| HIDROTERAPIA | 17,376 | 19,458 |
| TERAPIA OCUPACIONAL | 11,083 | 14,323 |
| REHABILITACIÓN CARDIACA | 1,685 | 567 |
| TOTAL | 73,874 | 77,090 |



HOSPITAL GENERAL DE MÉXICO
DIRECCIÓN GENERAL
SUBDIRECCIÓN DE PLANEACIÓN



NEUROLOGÍA 403

COMPARATIVO DE PRODUCTIVIDAD ENE-JUN/2001-2002

| ACTIVIDAD | AÑO | |
|-------------------------------|-------------|--------------|
| | 2001 | 2002 |
| CONSULTA DE PRIMERA VEZ | 2962 | 3709 |
| CONSULTAS SUBSECUENTES | 4138 | 6698 |
| TOTAL | 7100 | 10407 |
| INGRESOS | 419 | 425 |
| EGRESOS | 411 | 443 |
| CIRUGÍAS MAYORES | 291 | 311 |
| CIRUGÍAS MENORES | 2 | 11 |
| TOTAL | 293 | 322 |
| PROCEDIMIENTOS NO QUIRÚRGICOS | 6 | 8 |

NEUROLOGÍA 403

10 PRINCIPALES MOTIVOS DE CONSULTA ENERO-JUNIO 2002

| CAUSA | N° DE CONSULTAS |
|--------------------------------------|-----------------|
| EPILEPSIA Y SINDROMES EPILÉPTICOS | 3,199 |
| CEFALEA Y MIGRAÑA | 1,641 |
| NEOPLASIAS | 708 |
| ENFERMEDAD DE PARKINSON | 480 |
| CUIDADOS POSTERIORES A LA CIRUGÍA | 387 |
| ENFERMEDAD VASCULAR CEREBRAL | 321 |
| TRAUMATISMOS INTRACRANEALES | 306 |
| TRASTORNOS DEL ENCÉFALO | 232 |
| DESPLAZAMIENTOS DISCO INTERVERTEBRAL | 214 |
| TRAUMATISMO NERVIO INTRACRANEAL | 205 |

DIEZ DIAGNÓSTICOS DE EGRESO MAS FRECUENTES ENERO-JUNIO 2002

| | |
|-------------------------------------|-----|
| NEOPLASIAS | 110 |
| HEMORRAGIA SUBARACNOIDEA. | 54 |
| HIDROCÉFALO OBSTRUCTIVO | 39 |
| ENFERMEDAD DE PARKINSON | 25 |
| DESPLAZAMIENTO DISCO INTERVERTEBRAL | 21 |
| EPILEPSIA | 20 |
| ESCLEROSIS MÚLTIPLE | 18 |
| CISTICERCOSIS CEREBRAL | 14 |
| MALFORMACIÓN ARTERIOVENOSA CEREBRAL | 13 |
| HEMORRAGIA INTRACEREBRAL | 12 |



HOSPITAL GENERAL DE MÉXICO
DIRECCIÓN GENERAL
SUBDIRECCIÓN DE PLANEACIÓN



NEUROLOGÍA 403

DIEZ PRINCIPALES CAUSAS DE DEFUNCIÓN ENERO-JUNIO 2002

| CAUSA | NÚMERO DE DEFUNCIONES |
|--------------------------------|-----------------------|
| NEOPLASIAS | 10 |
| HEMORRAGIA INTRAENCEFÁLICA | 8 |
| HEMORRAGIA SUBDURAL TRAUMÁTICA | 5 |
| HEMORRAGIA SUBARACNOIDEA | 4 |
| NEUMONÍA LOBAR | 4 |
| MENINGITIS BACTERIANA | 3 |
| CISTICERCOSIS CEREBRAL | 2 |
| ANEURISMA CEREBRAL | 2 |
| INFARTO CEREBRAL | 1 |
| HIPERTENSIÓN INTRACRANEAL | 1 |



HOSPITAL GENERAL DE MÉXICO
DIRECCIÓN GENERAL
SUBDIRECCIÓN DE PLANEACIÓN

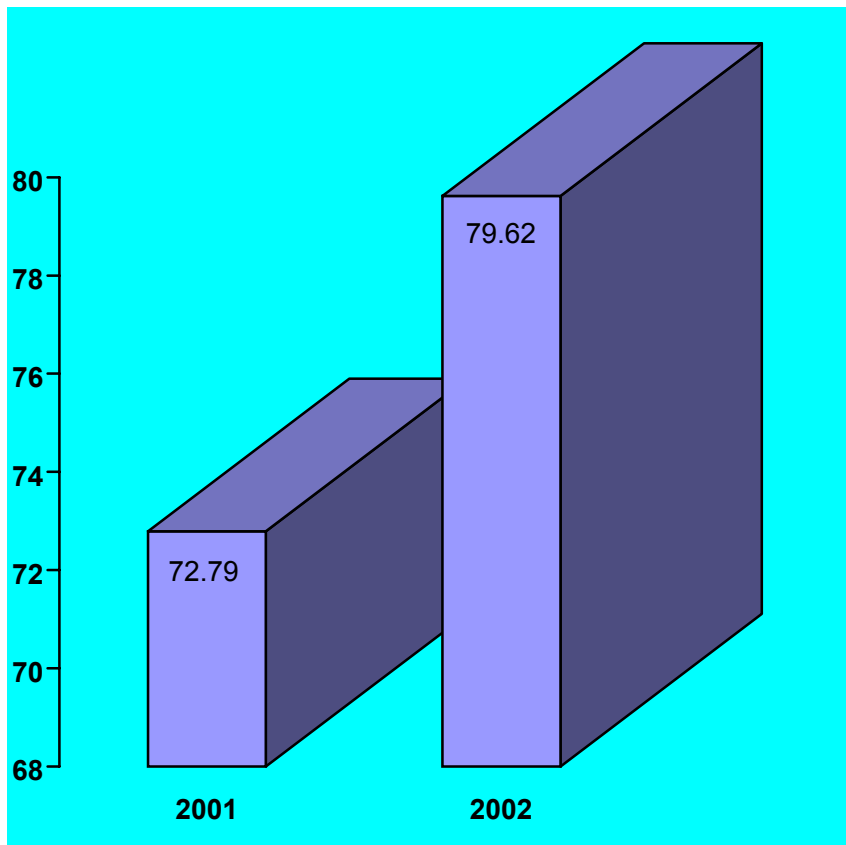


NEUROLOGÍA 403

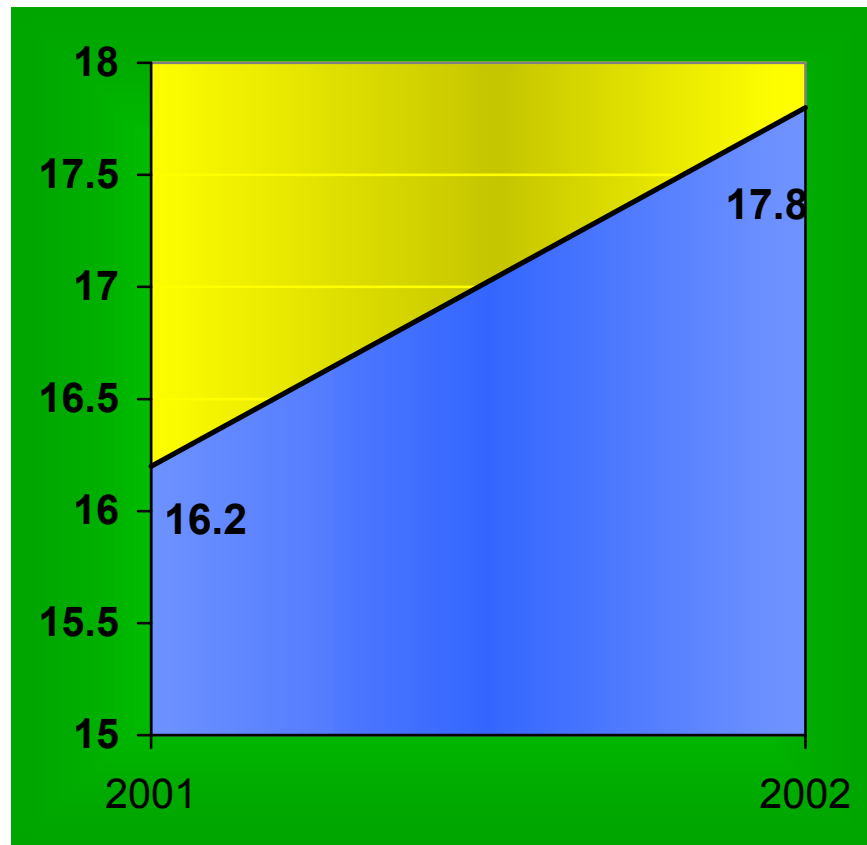
PRINCIPALES CIRUGÍAS Y PROCEDIMIENTOS NO QUIRÚRGICOS ENERO-JUNIO 2002

| CAUSA | NÚMERO DE CASOS |
|---|-----------------|
| DERIVACIÓN VENTRICULAR A CAVIDAD ABDOMINAL | 63 |
| INCISIÓN DE MENINGES CEREBRALES | 34 |
| CRANEOTOMIAS | 33 |
| EXCISIÓN O DESTRUCCIÓN TEJIDO CEREBRAL | 25 |
| IMPLANTACIÓN DE NEUROESTIMULADOR INTRACRANEAL | 23 |
| EXCISIÓN DE GLÁNDULA PITUITARIA | 20 |
| EXCISIÓN DE LESIÓN DE MENINGES | 17 |
| LOBECTOMIA CEREBRAL | 15 |
| EXCISIÓN DE DISCO INTERVERTEBRAL | 14 |
| INTERRUPCIÓN DE ANEURISMA | 9 |

NEUROLOGÍA 403

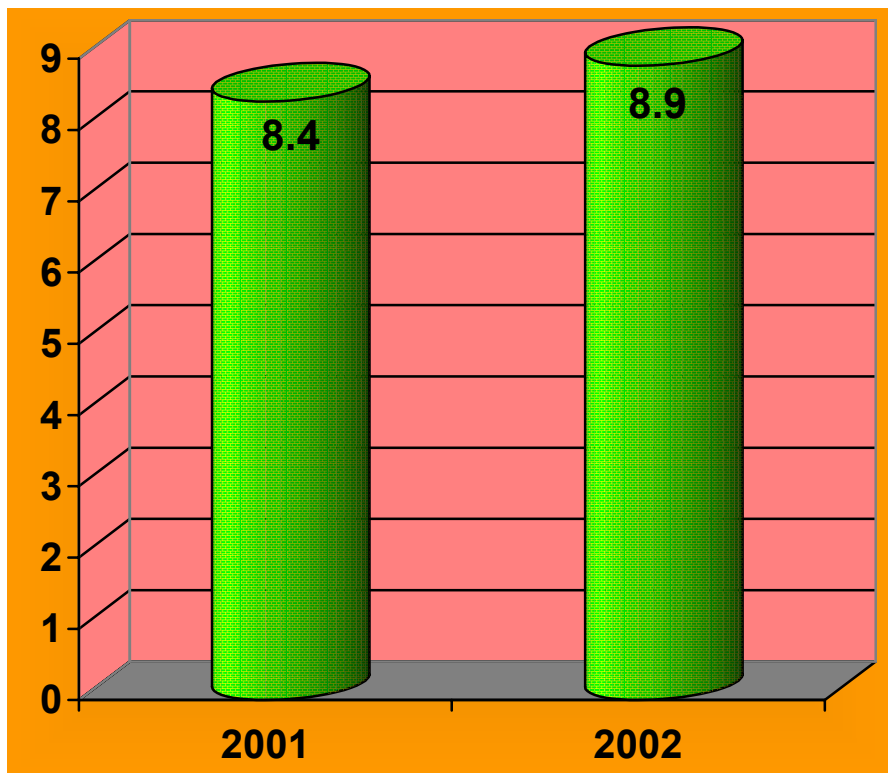


PORCENTAJE DE OCUPACIÓN

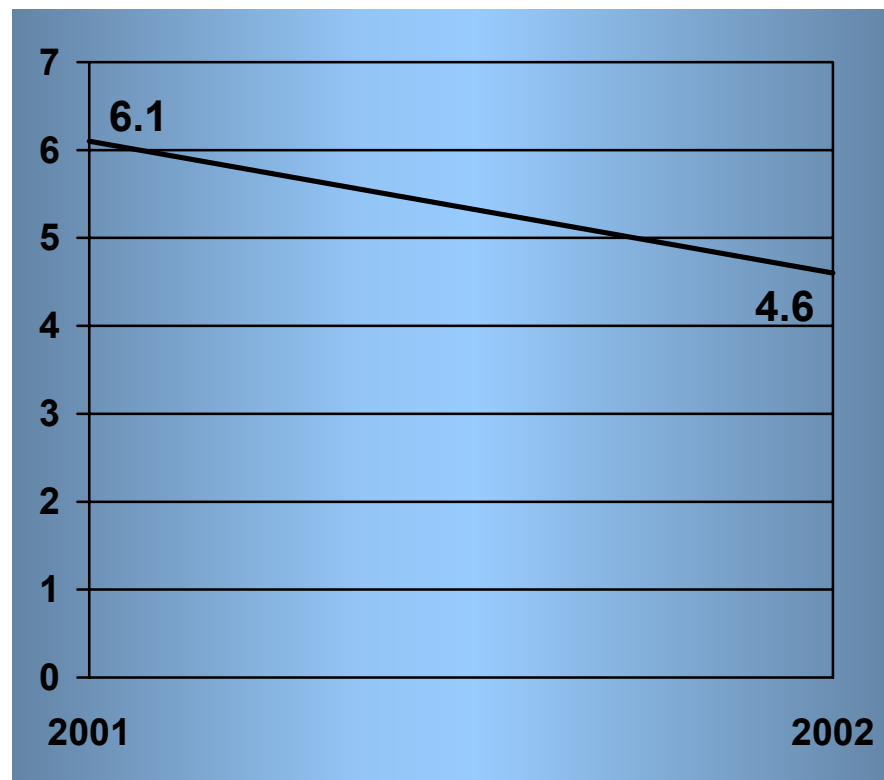


PROMEDIO DE DÍAS ESTANCIA

NEUROLOGÍA 403



ÍNDICE DE ROTACIÓN



INTERVALO DE SUSTITUCIÓN



HOSPITAL GENERAL DE MÉXICO
DIRECCIÓN GENERAL
SUBDIRECCIÓN DE PLANEACIÓN



REUMATOLOGÍA 404 A

COMPARATIVO DE PRODUCTIVIDAD ENERO-JUNIO 2001-2002

| ACTIVIDAD | AÑO | |
|--------------------------|--------------|--------------|
| | 2001 | 2002 |
| CONSULTAS DE PRIMERA VEZ | 999 | 1,385 |
| CONSULTAS SUBSECUENTES | 3,450 | 4,206 |
| TOTAL | 4,449 | 5,591 |
| INGRESOS | 87 | 90 |
| EGRESOS | 105 | 93 |

REUMATOLOGÍA 404 A

10 PRINCIPALES MOTIVOS DE CONSULTA ENERO-JUNIO 2002

| CAUSA | Nº DE CONSULTAS |
|---------------------------------|-----------------|
| ARTRITIS REUMATOIDE | 1,640 |
| LUPUS ERITEMATOSO SISTÉMICO | 1,146 |
| ARTROSIS | 947 |
| GOTA | 365 |
| REUMATISMO | 350 |
| ESPONDILITIS ANQUILOZANTE | 124 |
| VASCULOPATIA NECROTIZANTE | 112 |
| OTRAS DERMATOMIOSITIS | 100 |
| ESPONDILOPATIA NO ESPECIFICADA | 93 |
| ESCLEROSIS SISTÉMICA PROGRESIVA | 81 |

DIEZ DIAGNÓSTICOS DE EGRESO MAS FRECUENTES ENERO-JUNIO 2002

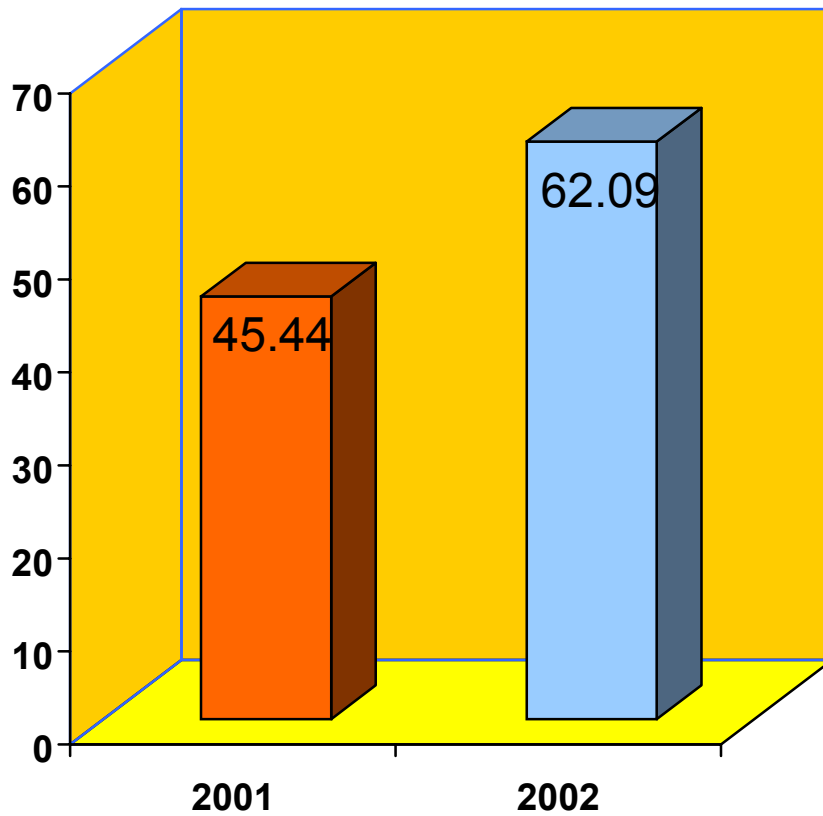
| CAUSA | No. DE EGRESOS |
|---|----------------|
| LUPUS ERITEMATOSO SISTÉMICO | 41 |
| GOTA | 9 |
| ARTRITIS REUMATOIDE | 8 |
| DERMATOMIOSITIS | 4 |
| PÚRPURA ALÉRGICA | 2 |
| POLIARTERITIS NUDOSA | 2 |
| COMPROMISO SISTÉMICO DE TEJIDO CONJUNTIVO | 2 |
| ESPONDILITIS ANQUILOZANTE | 2 |
| ESPONDILOPATIA INFLAMATORIA | 2 |
| INSUFICIENCIA RENAL CRÓNICA | 2 |

REUMATOLOGÍA 404 A

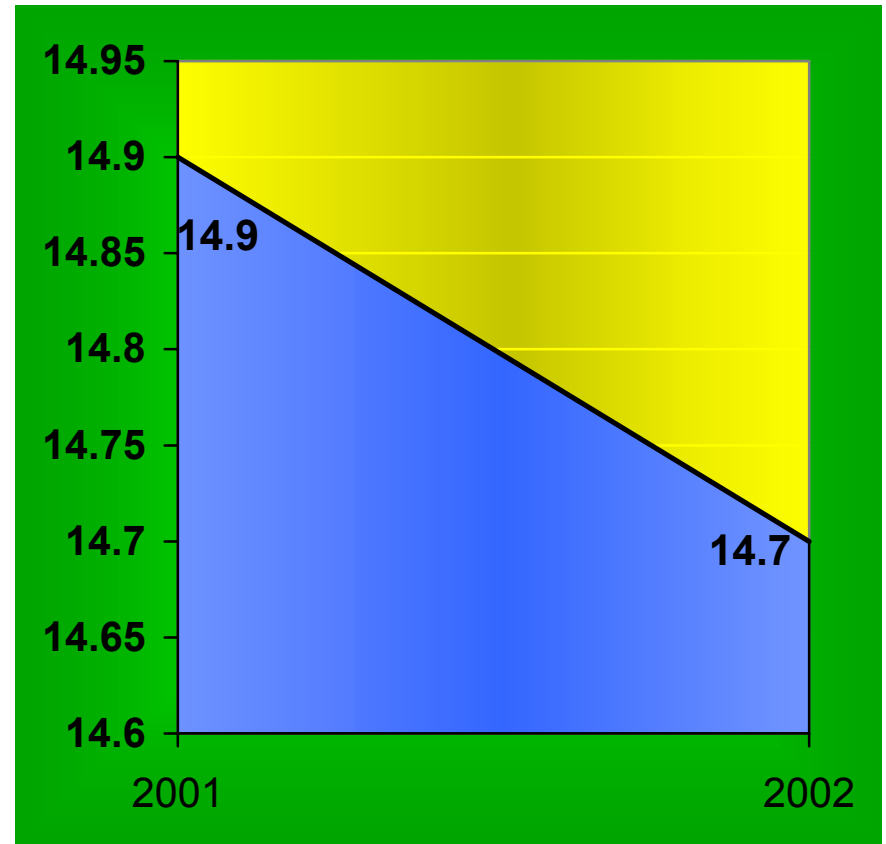
PRINCIPALES CAUSAS DE DEFUNCIÓN ENERO-JUNIO 2002

| CAUSA | N° DE DEFUNCIONES |
|---|-------------------|
| LUPUS ERITEMATOSO SISTEMICO | 2 |
| TRASTORNO LOCALIZADO DE TEJIDO CONJUNTIVO | 1 |
| ESCLEROSIS SISTÉMICA | 1 |
| INSUFICIENCIA RENAL | 1 |

REUMATOLOGÍA 404 A

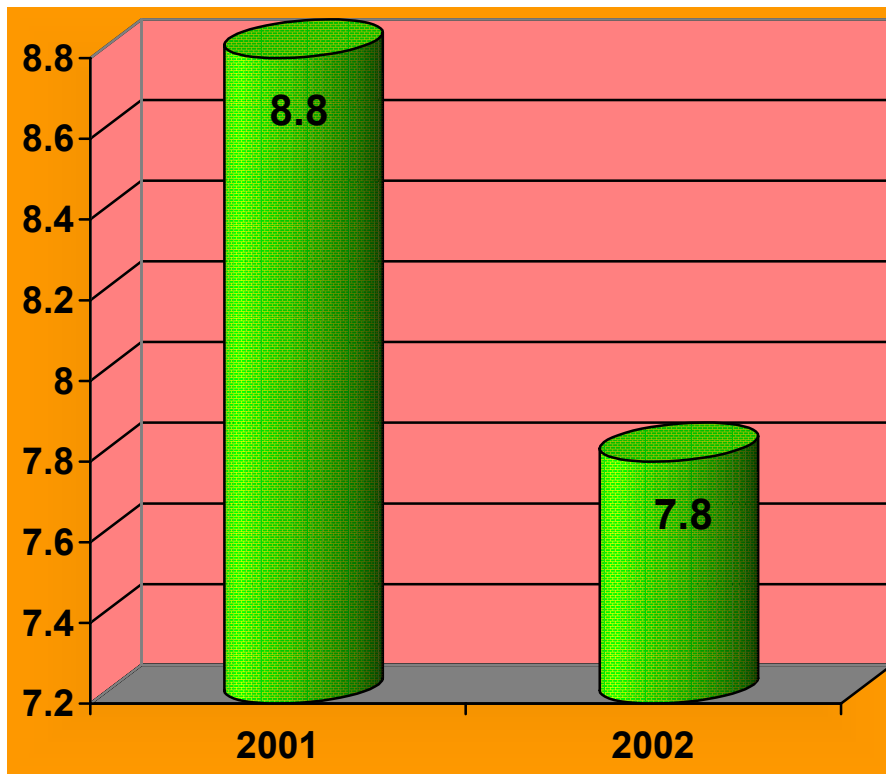


PORCENTAJE DE OCUPACIÓN

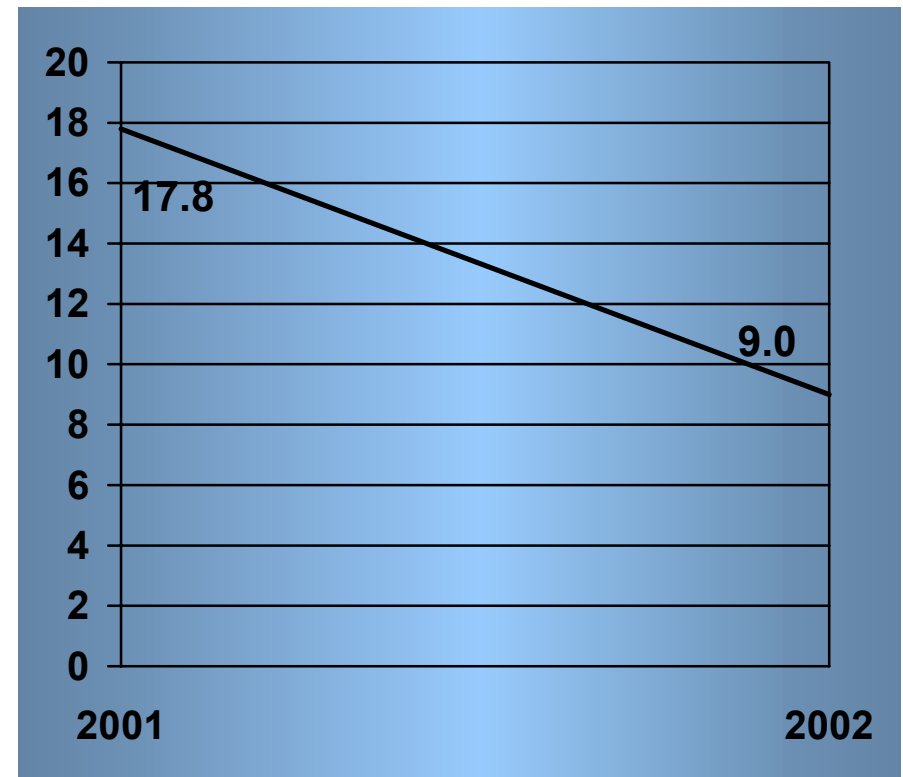


PROMEDIO DE DÍAS ESTANCIA

REUMATOLOGÍA 404 A



ÍNDICE DE ROTACIÓN



INTERVALO DE SUSTITUCIÓN



HOSPITAL GENERAL DE MÉXICO
DIRECCIÓN GENERAL
SUBDIRECCIÓN DE PLANEACIÓN



ENDOCRINOLOGÍA 404 B

COMPARATIVO DE PRODUCTIVIDAD ENERO-JUNIO 2001-2002

| ACTIVIDAD | AÑO | |
|--------------------------|--------------|--------------|
| | 2001 | 2002 |
| CONSULTAS DE PRIMERA VEZ | 2,493 | 4,318 |
| CONSULTAS SUBSECUENTES | 3,226 | 4,604 |
| TOTAL | 5,719 | 8,922 |
| INGRESOS | 80 | 121 |
| EGRESOS | 66 | 100 |

ENDOCRINOLOGÍA 404 B

10 PRINCIPALES MOTIVOS DE CONSULTA ENERO-JUNIO 2002

| CAUSA | Nº DE CONSULTAS |
|---|-----------------|
| DIABETES MELLITUS | 4,467 |
| OBESIDAD | 1,911 |
| TIROTOXICOSIS | 1,266 |
| HIPOTIROIDISMO | 1,110 |
| NEOPLASIAS | 428 |
| BOCIO TIROIDEO | 282 |
| HIPERLIPIDEMIA | 123 |
| TRASTORNOS MENOPAUSICOS | 98 |
| HIPOPITUITARISMO | 79 |
| INSUFICIENCIA CORTICOSUPRARRENAL PRIMARIA | 74 |

DIEZ DIAGNÓSTICOS DE EGRESO MAS FRECUENTES ENERO-JUNIO 2002

| CAUSA | No. DE EGRESOS |
|--|----------------|
| DIABETES MELLITUS NO INSULINODEPENDIENTE | 46 |
| DIABETES MELLITUS INSULINODEPENDIENTE | 18 |
| NEOPLASIAS | 5 |
| HIPOTIROIDISMO | 3 |
| TIROTOXICOSIS | 3 |
| HIPOGLICEMIA | 3 |
| ENFERMEDAD DE CUSHING | 3 |
| LUPUS ERITEMATOSO SISTÉMICO | 3 |
| ACROMEGALIA Y GIGANTISMO HIPOFISIARIO | 2 |
| HIPERLIPIDEMIA MIXTA | 2 |



HOSPITAL GENERAL DE MÉXICO
DIRECCIÓN GENERAL
SUBDIRECCIÓN DE PLANEACIÓN

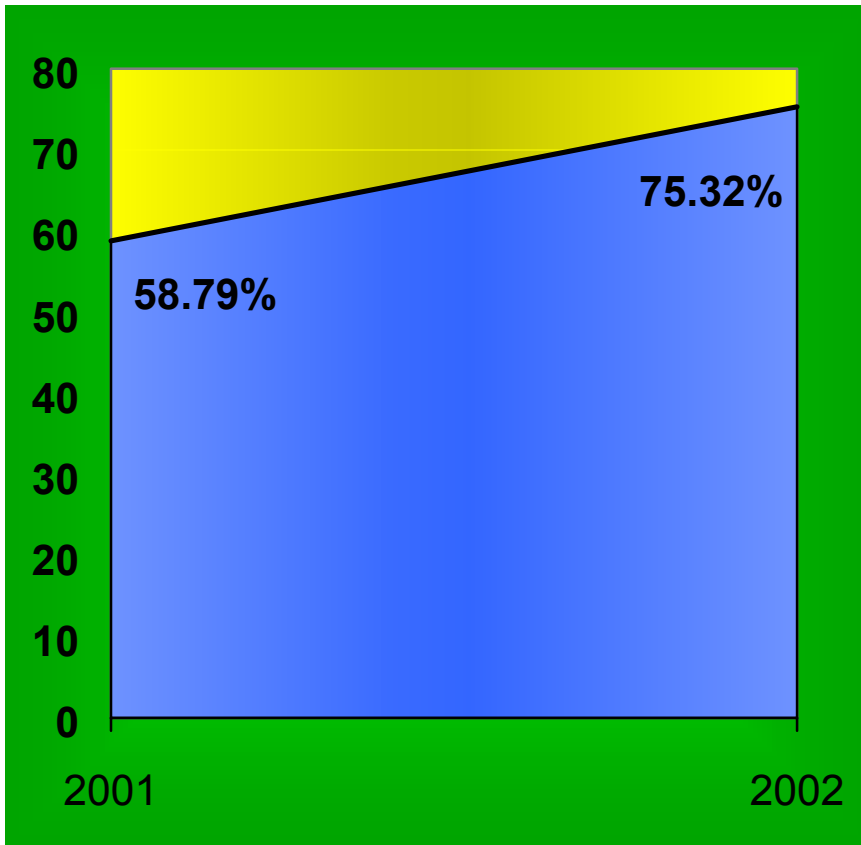


ENDOCRINOLOGÍA 404 B

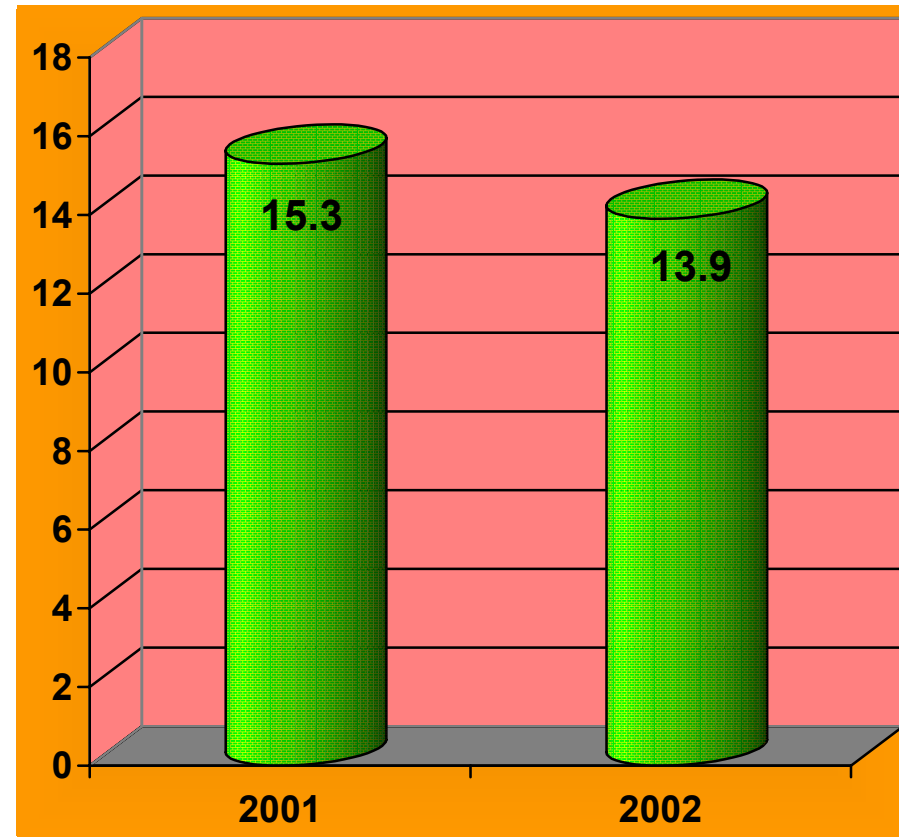
PRINCIPALES CAUSAS DE DEFUNCIÓN ENERO-JUNIO 2002

| CAUSA | N° DE DEFUNCIONES |
|----------------------------|--------------------------|
| TUMOR BENIGNO DE HIPOFISIS | 1 |
| DIABETES MELLITUS | 1 |
| SÍNDROME DE CUSHING | 1 |

ENDOCRINOLOGÍA 404 B

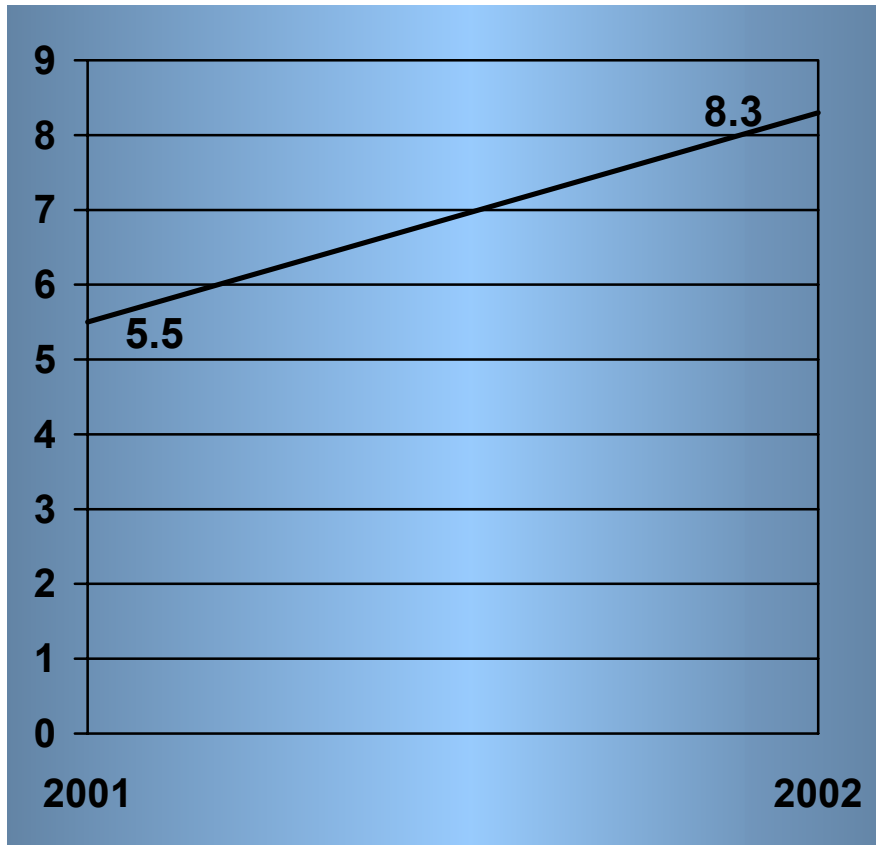


PORCENTAJE DE OCUPACIÓN

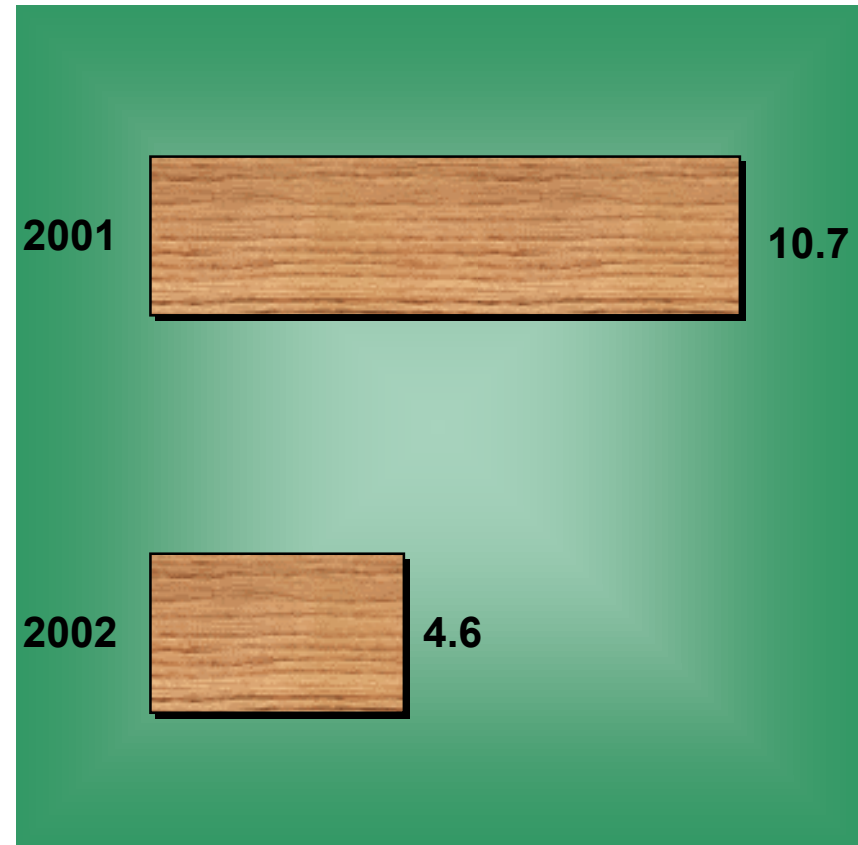


PROMEDIO DE DÍAS ESTANCIA

ENDOCRINOLOGÍA 404 B



ÍNDICE DE ROTACIÓN



INTERVALO DE SUSTITUCIÓN

SALUD MENTAL 404 F

COMPARATIVO DE PRODUCTIVIDAD ENERO-JUNIO 2001-2002

| ACTIVIDAD | AÑO | |
|--------------------------|--------------|--------------|
| | 2001 | 2002 |
| CONSULTAS DE PRIMERA VEZ | 2,364 | 1,787 |
| CONSULTAS SUBSECUENTES | 6,699 | 4,267 |
| TOTAL | 9,063 | 6,054 |

10 PRINCIPALES MOTIVOS DE CONSULTA ENERO-JUNIO 2002

| CAUSA | N° DE CONSULTAS |
|---|-----------------|
| DEPRESIÓN | 1,385 |
| DEPRESIÓN MENOR (DISTIMIA) | 1,120 |
| ESQUIZOFRENIA PARANOIDE | 533 |
| TRASTORNO DE PERSONALIDAD | 363 |
| TRASTORNOS DE ANSIEDAD | 351 |
| TRASTORNO MIXTO DE ANSIEDAD Y DEPRESIÓN | 324 |
| TRASTORNO DE SOMATIZACIÓN | 250 |
| TRASTORNOS DE ADAPTACIÓN | 227 |
| TRASTORNOS DE HUMOR (AFECTIVOS) | 206 |
| RETRASO MENTAL | 171 |

ESTOMATOLOGÍA 404 I

COMPARATIVO DE PRODUCTIVIDAD ENERO-JUNIO 2001-2002

| OTRAS ACTIVIDADES | AÑO | |
|--------------------------|--------------|--------------|
| | 2001 | 2002 |
| CONSULTAS DE PRIMERA VEZ | 1,021 | 1,201 |
| CONSULTAS SUBSECUENTES | 2,608 | 3,754 |
| TOTAL | 3,629 | 4,955 |

| ACTIVIDAD | AÑO | |
|------------------------------|--------------|--------------|
| | 2001 | 2002 |
| PROFILAXIS | 79 | 93 |
| ENDODONCIAS | 0 | 0 |
| EXODONCIAS | 368 | 499 |
| ORTODONCIAS | 615 | 733 |
| ORTODONCIA FUNCIONAL MAXILAR | 454 | 454 |
| PARODONCIAS | 470 | 498 |
| PROSTODONCIAS | 0 | 0 |
| OBTURACIONES | 2 | 34 |
| CURACIONES | 76 | 69 |
| REVISIONES | 1,657 | 0 |
| APLICACIÓN DE FLÚOR | 0 | 0 |
| PRÓTESIS | 0 | 0 |
| APLICACIÓN DE CORONAS | 0 | 0 |
| OTRAS ATENCIONES | 1,398 | 2,855 |
| TOTAL GLOBAL | 5,119 | 5,235 |



HOSPITAL GENERAL DE MÉXICO
DIRECCIÓN GENERAL
SUBDIRECCIÓN DE PLANEACIÓN



INFECTOLOGÍA 405

COMPARATIVO DE PRODUCTIVIDAD ENERO-JUNIO 2001-2002

| ACTIVIDAD | AÑO | |
|--------------------------|--------------|--------------|
| | 2001 | 2002 |
| CONSULTAS DE PRIMERA VEZ | 839 | 765 |
| CONSULTAS SUBSECUENTES | 1,421 | 1,595 |
| TOTAL | 2,260 | 2,360 |
| INGRESOS | 270 | 270 |
| EGRESOS | 249 | 272 |

INFECTOLOGÍA 405

10 PRINCIPALES MOTIVOS DE CONSULTA ENERO-JUNIO 2002

| CAUSA | Nº DE CONSULTAS |
|-----------------------------|-----------------|
| SIDA | 630 |
| NEOPLASIAS | 339 |
| DIABETES MELLITUS | 101 |
| HEPATITIS VIRAL | 82 |
| ICTERICIA NO ESPECIFICADA | 76 |
| HEPATITIS CRÓNICA | 68 |
| LUPUS ERITEMATOSO SISTÉMICO | 55 |
| NEUMONÍA | 51 |
| TUBERCULOSIS | 44 |
| FIEBRE TIFOIDEA | 42 |

DIEZ DIAGNÓSTICOS DE EGRESO MAS FRECUENTES ENERO-JUNIO 2002

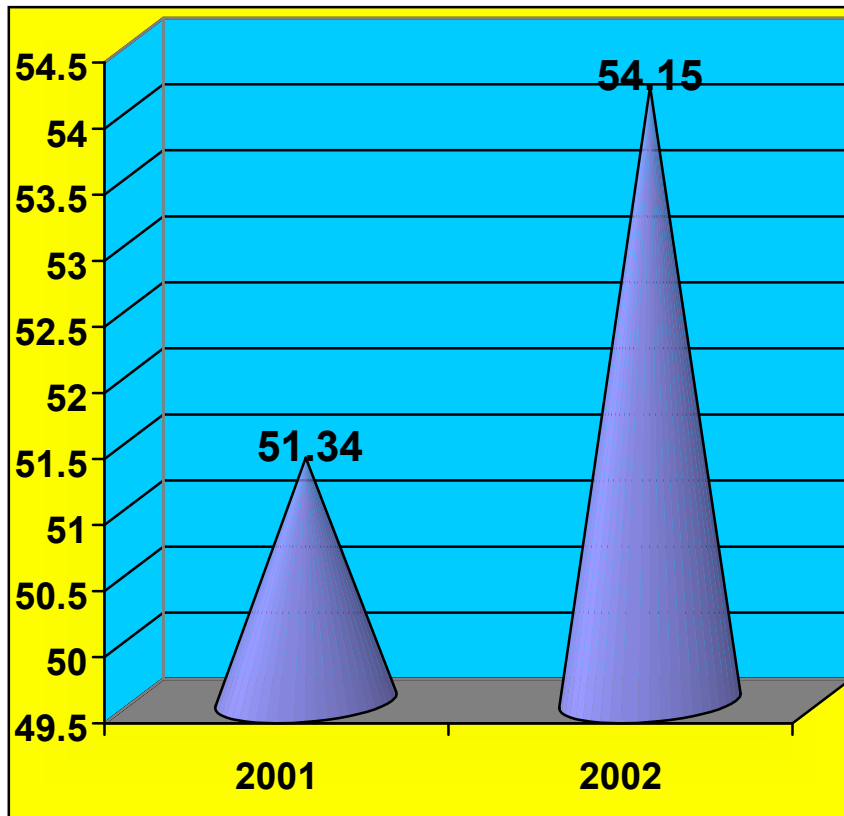
| CAUSA | No. DE EGRESOS |
|-----------------------------|----------------|
| SIDA | 124 |
| CELULITIS Y ABSCESO CUTÁNEO | 16 |
| DIABETES MELLITUS | 8 |
| INSUFICIENCIA RESPIRATORIA | 7 |
| TUBERCULOSIS | 6 |
| FIEBRE | 6 |
| SEPTICEMIAS | 5 |
| NEOPLASIAS | 5 |
| ABSCESO AMEBIANO DE HÍGADO | 4 |
| MENINGITIS | 4 |

INFECTOLOGÍA 405

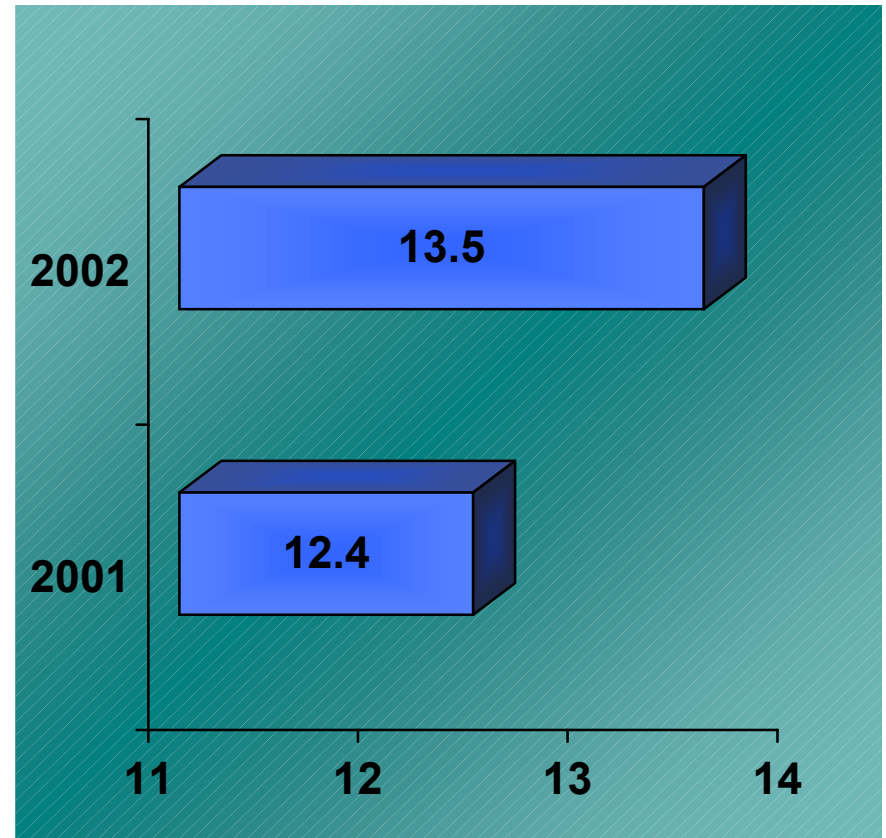
PRINCIPALES CAUSAS DE DEFUNCIÓN ENERO-JUNIO 2002

| CAUSA | Nº DE DEFUNCIONES |
|---|-------------------|
| SIDA | 45 |
| NEUMONÍA LOBAR | 8 |
| DIABETES MELLITUS | 7 |
| NEOPLASIAS | 3 |
| ENFERMEDAD PULMONAR OBSTRUCTIVA CRÓNICA | 2 |
| TUBERCULOSIS PULMONAR | 1 |
| COAGULACIÓN INTRAVASCULAR DISEMINADA | 1 |
| PERICARDITIS REUMÁTICA CRONICA | 1 |
| ERITEMA MULTIFORME FLICTENULAR | 1 |
| INSUFICIENCIA RENAL | 1 |

INFECTOLOGÍA 405

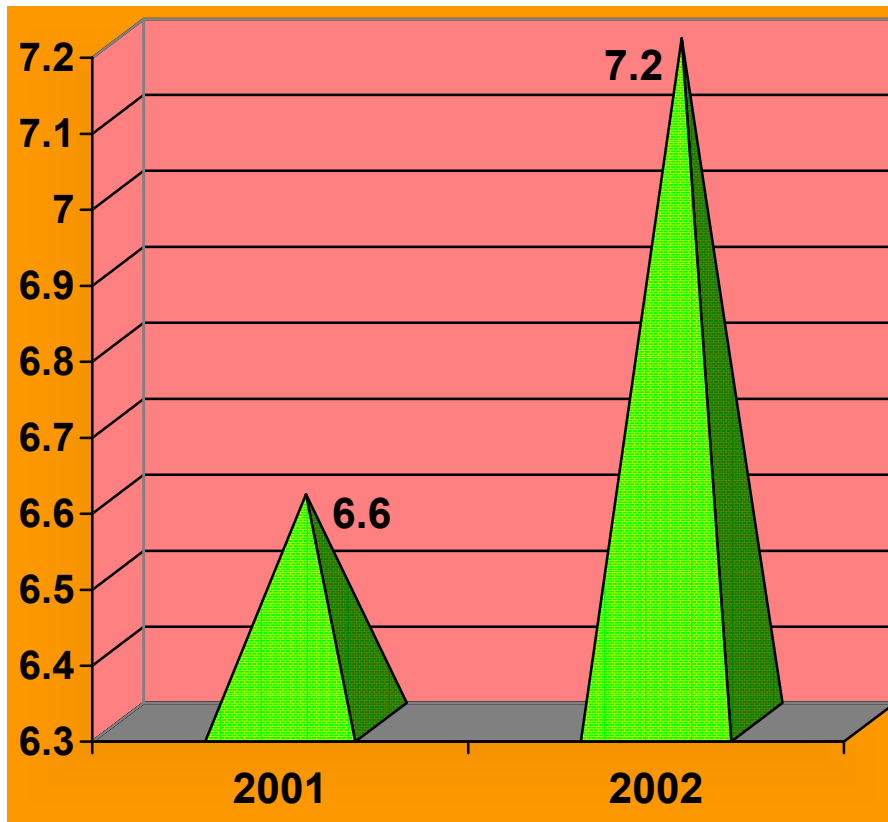


PORCENTAJE DE OCUPACIÓN

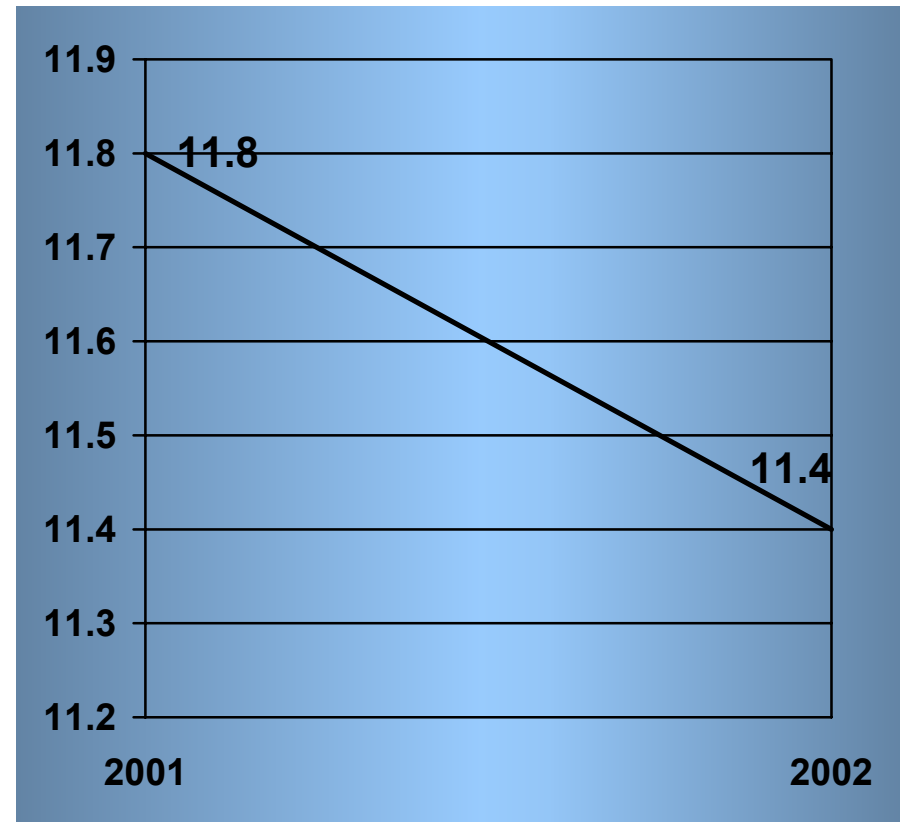


PROMEDIO DE DÍAS ESTANCIA

INFECTOLOGÍA 405



ÍNDICE DE ROTACIÓN



INTERVALO DE SUSTITUCIÓN

NEUMOLOGÍA 406

COMPARATIVO DE PRODUCTIVIDAD ENERO-JUNIO 2001-2002

| ACTIVIDAD | AÑO | |
|-------------------------------|--------------|--------------|
| | 2001 | 2002 |
| CONSULTAS DE PRIMERA VEZ | 956 | 1,620 |
| CONSULTAS SUBSECUENTES | 2,512 | 3,242 |
| TOTAL | 3,468 | 4,862 |
| INGRESOS | 200 | 388 |
| EGRESOS | 227 | 355 |
| CIRUGÍAS MAYORES | 38 | 37 |
| CIRUGÍAS MENORES | 73 | 98 |
| TOTAL | 111 | 135 |
| PROCEDIMIENTOS NO QUIRÚRGICOS | 154 | 159 |

NEUMOLOGÍA 406

10 PRINCIPALES MOTIVOS DE CONSULTA ENERO-JUNIO 2002

| CAUSA | Nº DE CONSULTAS |
|---|-----------------|
| ENFERMEDAD_PULMONAR_OBSTRUCTIVA_CRÓNICA | 1,781 |
| TUBERCULOSIS PULMONAR Y GANGLIONAR | 940 |
| INFECCIÓN DE VÍAS AÉREAS SUPERIORES | 364 |
| TUBERCULOSIS APARATO URINARIO | 196 |
| OTRO TRASTORNO RESPIRATORIO NO ESPECIFICADO | 192 |
| NEOPLASIAS | 163 |
| BRONQUITIS AGUDA | 149 |
| ENFERMEDAD PULMONAR INTERSTICIAL | 112 |
| NEUMONÍAS | 97 |
| MENINGITIS TUBERCULOSA | 48 |

DIEZ DIAGNÓSTICOS DE EGRESO MAS FRECUENTES ENERO-JUNIO 2002

| CAUSA | No. DE EGRESOS |
|---|----------------|
| NEOPLASIAS | 73 |
| TUBERCULOSIS | 45 |
| ENFERMEDAD PULMONAR OBSTRUCTIVA CRÓNICA | 36 |
| NEUMONÍAS | 30 |
| ENFERMEDAD PULMONAR INTERSTICIAL. | 26 |
| DERRAME PLEURAL | 14 |
| OBESIDAD | 11 |
| EMBOLIA PULMONAR | 6 |
| APENDICITIS | 6 |
| PIOTORAX | 4 |

NEUMOLOGÍA 406

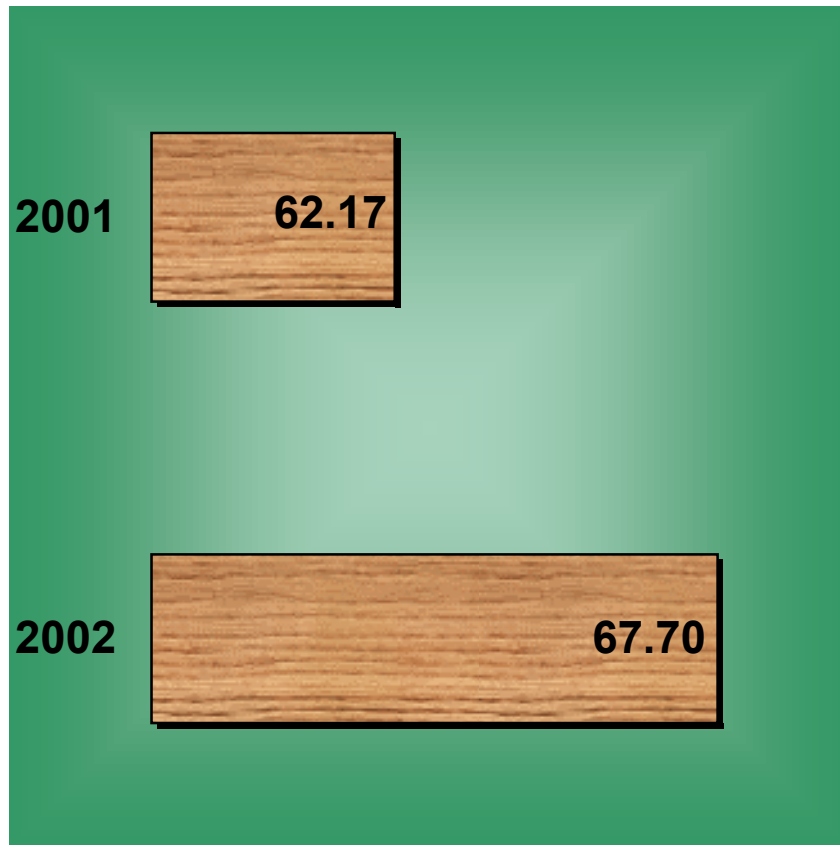
PRINCIPALES CAUSAS DE DEFUNCIÓN ENERO-JUNIO 2002

| CAUSA | N° DE DEFUNCIONES |
|---|-------------------|
| NEOPLASIAS | 21 |
| NEUMONÍA LOBAR | 9 |
| TUBERCULOSIS DE PULMÓN | 7 |
| ENFERMEDAD PULMONAR OBSTRUCTIVA CRÓNICA | 4 |
| EMBOLIA PULMONAR | 2 |
| SIDA | 1 |
| INSUFICIENCIA CARDIACA | 1 |
| LARINGOTRAQUEITIS | 1 |
| ENFERMEDAD PULMONAR INTERSTICIAL | 1 |
| ENFERMEDAD DEL MEDIASTINO | 1 |

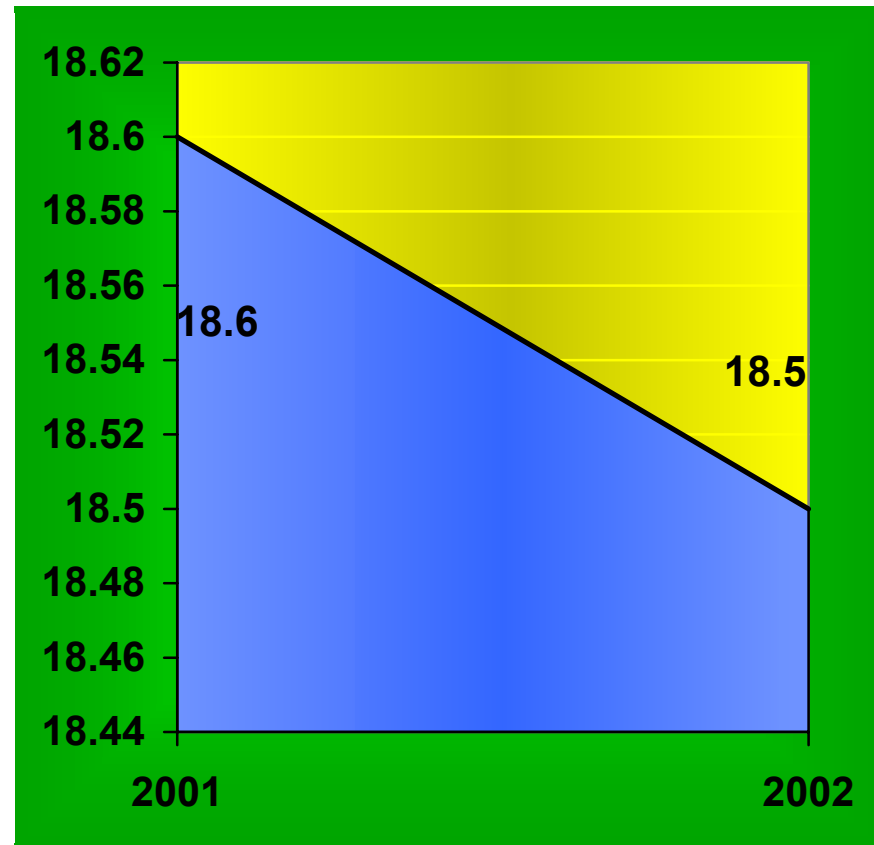
PRINCIPALES CIRUGÍAS Y PROCEDIMIENTOS NO QUIRÚRGICOS ENERO-JUNIO 2002

| CAUSA | N° DE CASOS |
|--------------------------------------|-------------|
| BRONCOSCOPIA FIBROOPTICA | 119 |
| BIOPSIA ENDOSCÓPICA BRONCOPULMONAR | 40 |
| LAVADO DE BRONQUIO Y TRAQUEA | 31 |
| INSERCIÓN DE CATÉTER INTERCOSTAL | 21 |
| BIOPSIA ABIERTA DE PULMÓN | 10 |
| BIOPSIA PLEURAL | 8 |
| INTUBACIÓN TRACTO RESPIRATORIO | 7 |
| TORACOTOMIA EXPLORATORIA | 5 |
| BIOPSIA O EXCISIÓN DE LESIÓN DE PIEL | 5 |
| TRAQUEOSTOMIA TEMPORAL | 4 |

NEUMOLOGÍA 406

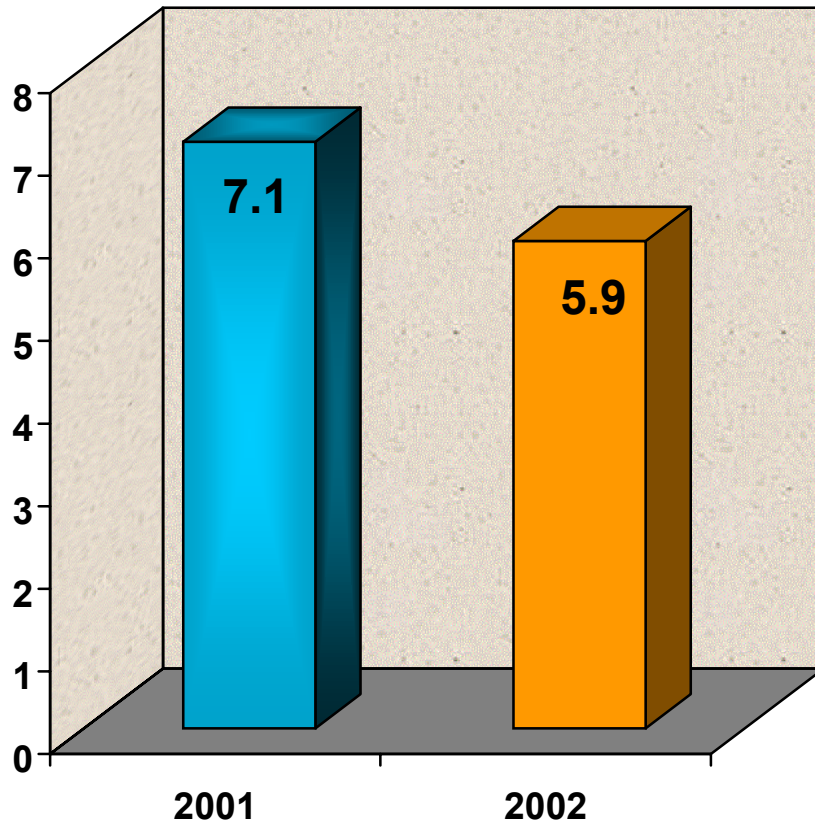


PORCENTAJE DE OCUPACIÓN

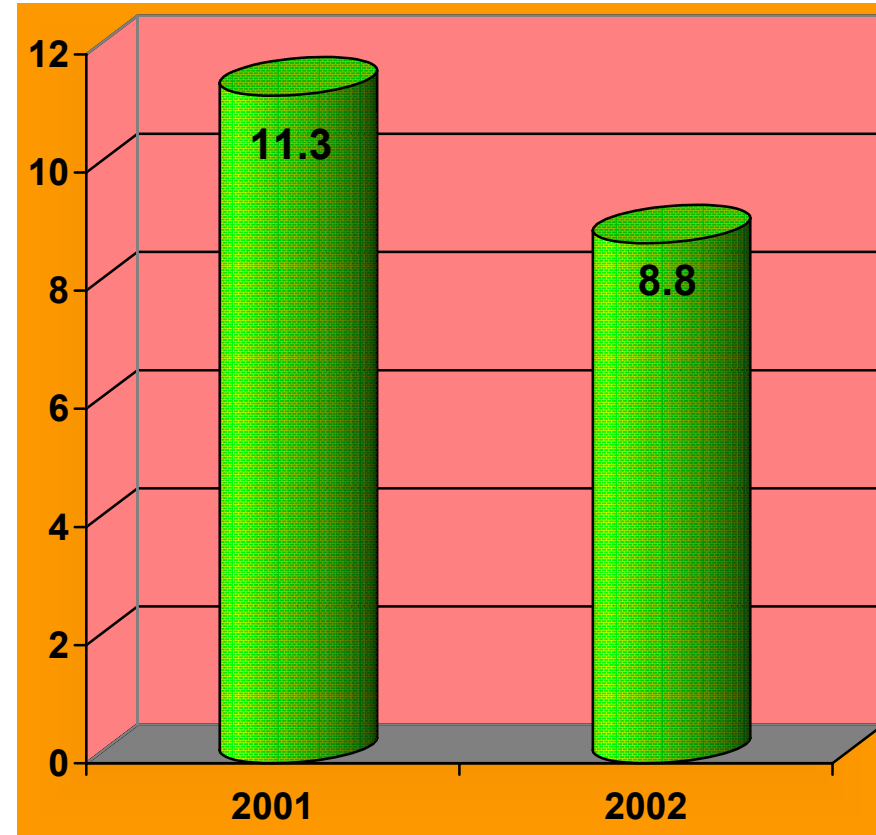


PROMEDIO DE DÍAS ESTANCIA

NEUMOLOGÍA 406



ÍNDICE DE ROTACIÓN



INTERVALO DE SUSTITUCIÓN

CIRUGÍA EXPERIMENTAL 407

COMPARATIVO DE PRODUCTIVIDAD ENERO-JUNIO 2001-2002

| ACTIVIDAD | AÑO | | | | | | | | | | | |
|-------------------------|--------|-------|---------|--------|-------|-------|--------|-------|---------|--------|-------|-------|
| | 2001 | | | | | | 2002 | | | | | |
| | PERROS | RATAS | CONEJOS | CERDOS | GATOS | TOTAL | PERROS | RATAS | CONEJOS | CERDOS | GATOS | TOTAL |
| CIRUGÍAS | 87 | 75 | 11 | 1 | 1 | 175 | 69 | 75 | 21 | 0 | 5 | 170 |
| TRATAMIENTOS | 175 | 658 | 20 | 1 | 1 | 855 | 111 | 0 | 74 | 0 | 0 | 185 |
| NECROPSIAS | 0 | 14 | 0 | 0 | 2 | 16 | 1 | 0 | 3 | 0 | 0 | 4 |
| INGRESOS | 43 | 72 | 20 | 2 | 0 | 137 | 41 | 106 | 13 | 0 | 0 | 160 |
| EGRESOS | 42 | 77 | 11 | 1 | 0 | 131 | 35 | 58 | 13 | 0 | 0 | 106 |
| ESTUDIOS DE LABORATORIO | 0 | 0 | 0 | 0 | 0 | 0 | 1 | 0 | 0 | 0 | 0 | 1 |
| CONSULTAS | 15 | 0 | 0 | 0 | 3 | 18 | 11 | 0 | 0 | 0 | 1 | 12 |

| ACTIVIDADES DE ENFERMERÍA | AÑO | |
|-----------------------------------|------|------|
| | 2001 | 2002 |
| ADMINISTRACIÓN INTRAMUSCULAR | 754 | 365 |
| ADMINISTRACIÓN INTRAVENOSA | 219 | 149 |
| ADMINISTRACIÓN VIA ORAL | 591 | 11 |
| ADMINISTRACIÓN INTRAPERITONEAL | 16 | 42 |
| ADMINISTRACIÓN SUBCUTÁNEA | 1 | 4 |
| OTRAS VIAS | 117 | 146 |
| ADMINISTRACIÓN INTRACARDIACA | 19 | 10 |
| ADMINISTRACIÓN INTRADERMICA | 186 | 17 |
| ASISTENCIA CIRUGÍAS | 115 | 148 |
| CURACIONES | 164 | 159 |
| ASISTENCIA CONSULTAS | 10 | 12 |
| TOMA DE MUESTRAS PARA LABORATORIO | 0 | 0 |
| APLICACIÓN VENOCLISIS | 99 | 91 |
| OTORGAMIENTO TRATAMIENTOS | 885 | 210 |



HOSPITAL GENERAL DE MÉXICO
DIRECCIÓN GENERAL
SUBDIRECCIÓN DE PLANEACIÓN



PEDIATRÍA 505

COMPARATIVO DE PRODUCTIVIDAD ENERO-JUNIO 2001-2002

| ACTIVIDAD | AÑO | |
|-------------------------------|---------------|---------------|
| | 2001 | 2002 |
| CONSULTAS DE PRIMERA VEZ | 10,447 | 12,655 |
| CONSULTAS SUBSECUENTES | 17,258 | 17,303 |
| TOTAL | 27,805 | 29,958 |
| CONSULTAS DE URGENCIAS | 2,348 | 3,025 |
| INGRESOS | 1,434 | 1,105 |
| EGRESOS | 1,393 | 1,074 |
| CIRUGÍAS MAYORES | 384 | 326 |
| CIRUGÍAS MENORES | 115 | 121 |
| TOTAL | 499 | 447 |
| PROCEDIMIENTOS NO QUIRÚRGICOS | 56 | 74 |

PEDIATRÍA 505

10 PRINCIPALES MOTIVOS DE CONSULTA ENERO-JUNIO 2002

| CAUSA | Nº DE CONSULTAS |
|------------------------------------|-----------------|
| CONTROL DE NIÑO SANO | 2,864 |
| INFECCIÓN VÍAS RESPIRATORIAS ALTAS | 2,335 |
| RINITIS ALÉRGICA | 1,728 |
| PIE PLANO | 1,264 |
| ICTERICIA NEONATAL | 1,206 |
| EPILEPSIA | 1,022 |
| SINUSITIS | 817 |
| ASMA BRONQUIAL | 529 |
| DERMATITIS ATOPICA | 478 |
| INFECCIÓN DE VÍAS URINARIAS | 376 |

DIEZ DIAGNÓSTICOS DE EGRESO MAS FRECUENTES ENERO-JUNIO 2002

| CAUSA | No. DE EGRESOS |
|-----------------------------------|----------------|
| CONTROL DE NIÑO SANO | 380 |
| NEOPLASIAS | 175 |
| DESNUTRICIÓN Y BAJO PESO AL NACER | 68 |
| ASFIXIA DEL RECIÉN NACIDO | 36 |
| APENDICITIS AGUDA | 34 |
| NEUMONÍA Y BRONCONEUMONÍA | 32 |
| SEPSIS DEL RECIÉN NACIDO | 21 |
| ANEMIAS | 17 |
| DIABETES MELLITUS | 13 |
| PÚRPURA TROMBOCITOPÉNICA | 12 |

PEDIATRÍA 505

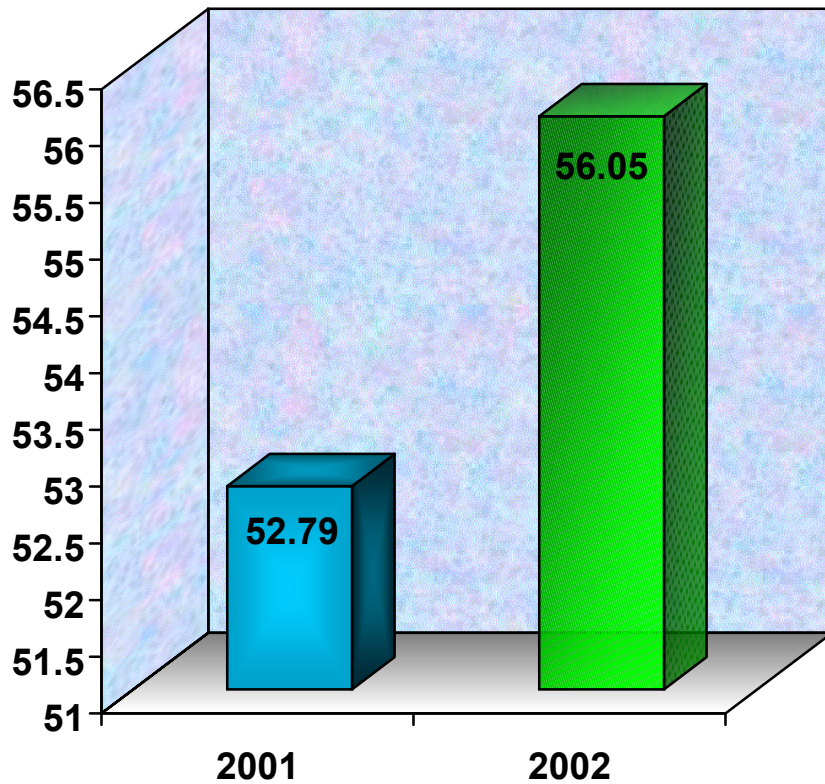
10 PRINCIPALES CAUSAS DE DEFUNCIÓN ENERO-JUNIO 2002

| CAUSA | Nº DE DEFUNCIÓNES |
|--|-------------------|
| RECIÉN NACIDO PRETERMINO Y BAJO PESO AL NACER | 37 |
| SÍNDROME DIFICULTAD RESPIRATORIA DEL RECIÉN NACIDO | 8 |
| NEOPLASIAS | 8 |
| NEUMONÍA CONGÉNITA | 6 |
| SEPSIS BACTERIANA DEL RECIÉN NACIDO | 5 |
| NEUMONÍA LOBAR | 3 |
| GASTROSQUISIS | 2 |
| MALFORMACIONES CONGÉNITAS MÚLTIPLES | 2 |
| TRISOMÍA 21, MOSAICO | 2 |
| ANENCEFALIA | 1 |

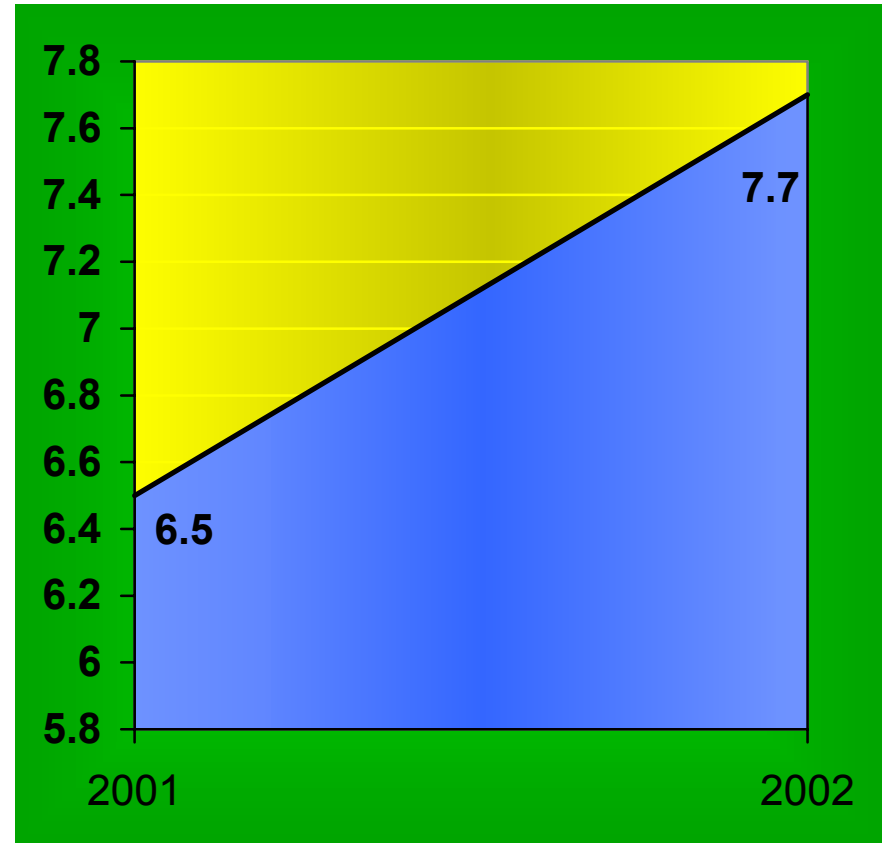
PRINCIPALES CIRUGÍAS Y PROCEDIMIENTOS NO QUIRÚRGICOS ENERO-JUNIO 2002

| CAUSA | Nº DE CASOS |
|--------------------------------------|-------------|
| REPARACIÓN HERNIA INGUINAL | 59 |
| ORQUIDOPEXIA | 38 |
| BIOPSIA O EXCISIÓN DE LESIÓN DE PIEL | 37 |
| AMIGDALECTOMÍA | 33 |
| CIRCUNCISIÓN | 29 |
| RINOPASTÍA Y RINOSEPTOPLASTÍA | 28 |
| PROCEDIMIENTO NO OPERATORIO DEL OÍDO | 27 |
| APENDICECTOMÍA | 24 |
| LAPARATOMÍA EXPLORADORA | 19 |
| HERNIORRAFÍA UMBILICAL | 13 |

PEDIATRÍA 505

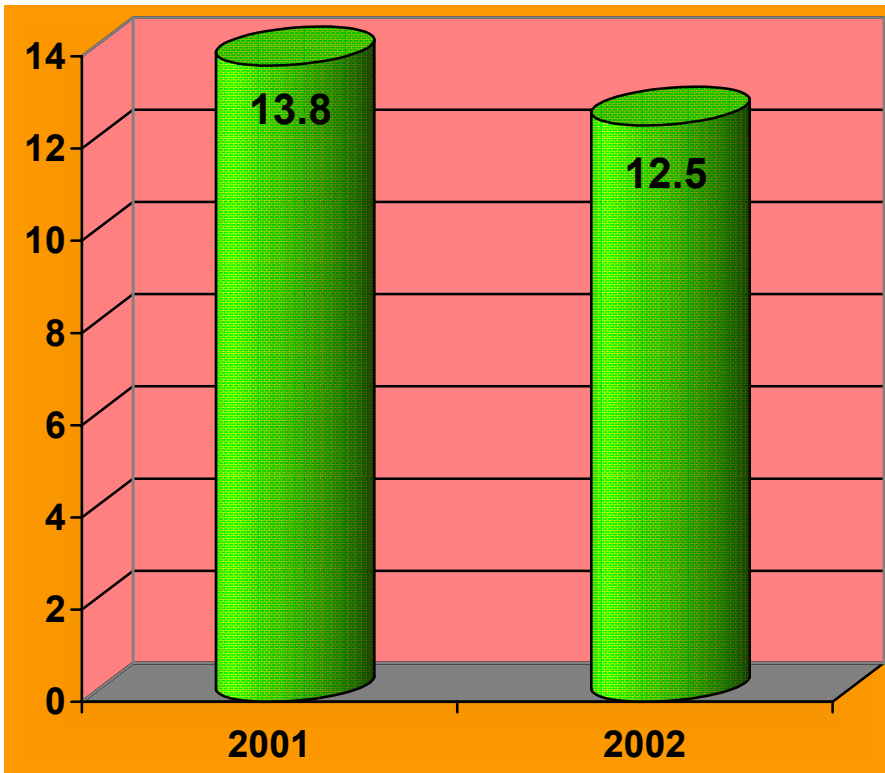


PORCENTAJE DE OCUPACIÓN

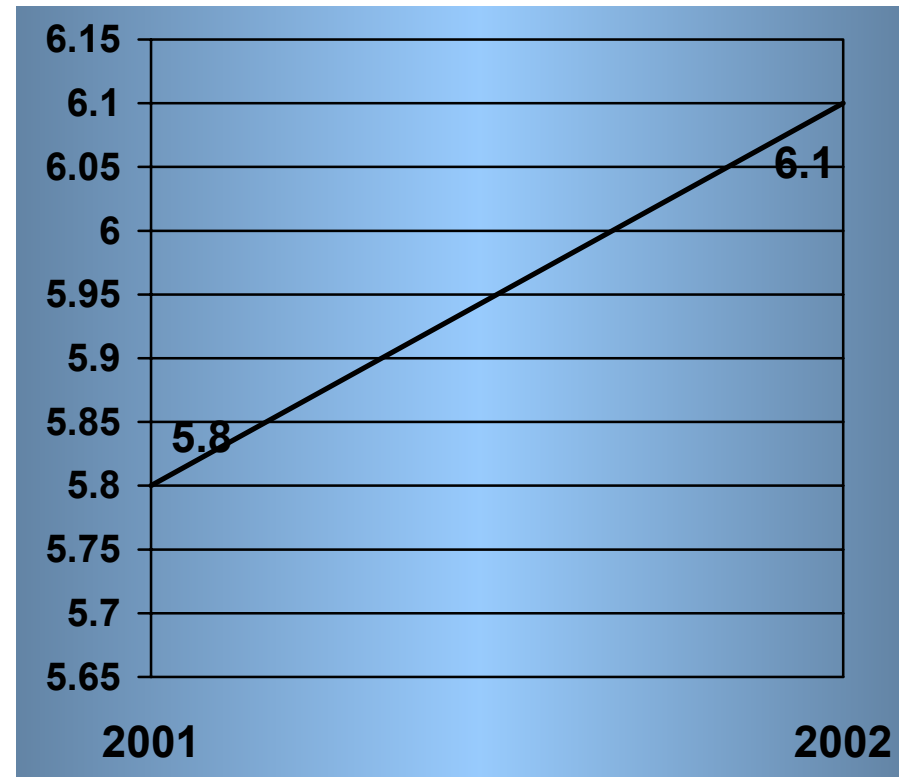


PROMEDIO DE DÍAS ESTANCIA

PEDIATRÍA 505



ÍNDICE DE ROTACIÓN



INTERVALO DE SUSTITUCIÓN



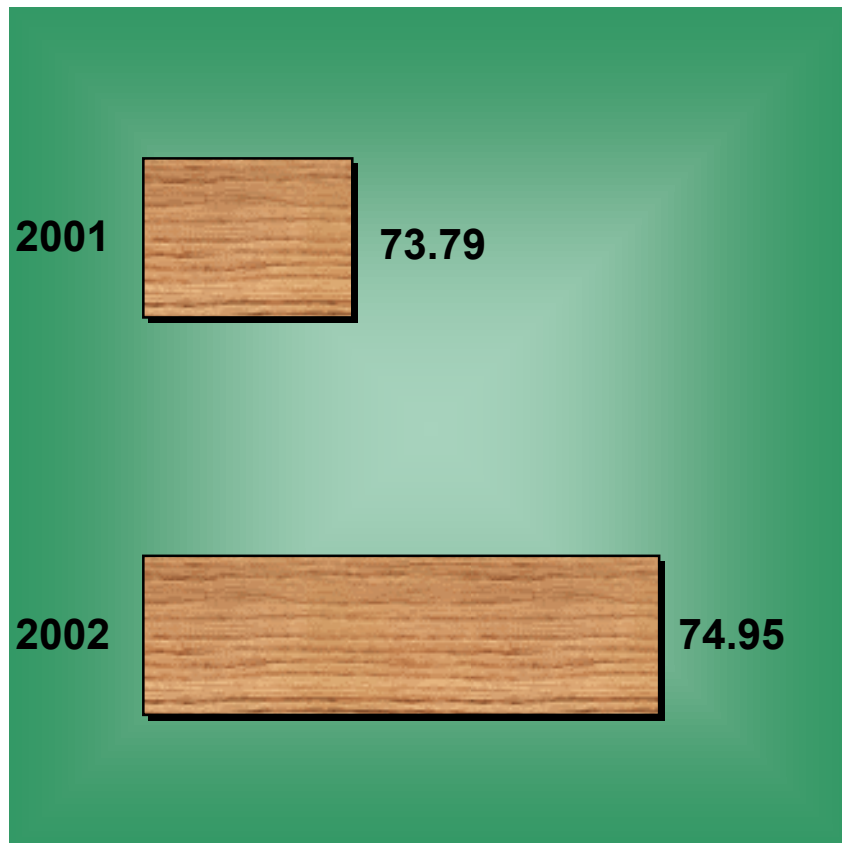
HOSPITAL GENERAL DE MÉXICO
DIRECCIÓN GENERAL
SUBDIRECCIÓN DE PLANEACIÓN



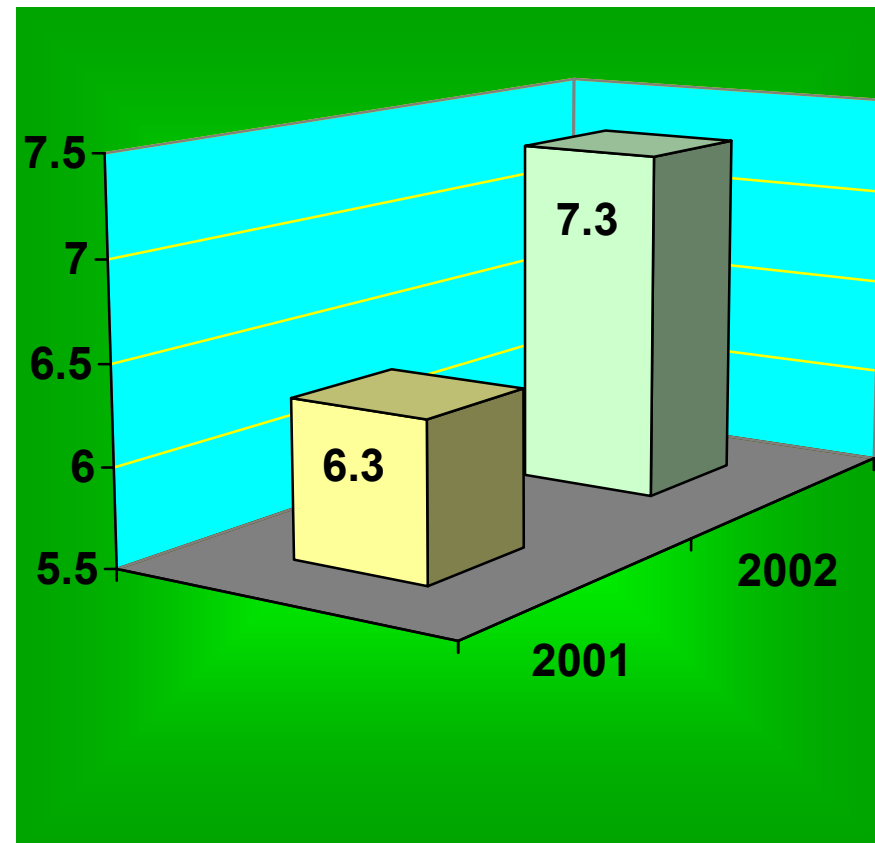
CIRUGÍA GENERAL 104

| ACTIVIDAD | AÑO | |
|-------------------------------|--------------|--------------|
| | 2001 | 2002 |
| CONSULTA DE PRIMERA VEZ | 536 | 735 |
| CONSULTAS SUBSECUENTES | 789 | 699 |
| TOTAL | 1,325 | 1,434 |
| INGRESOS | 643 | 603 |
| EGRESOS | 618 | 589 |
| CIRUGÍAS MAYORES | 270 | 303 |
| CIRUGÍAS MENORES | 87 | 87 |
| TOTAL | 357 | 390 |
| PROCEDIMIENTOS NO QUIRÚRGICOS | 46 | 31 |

CIRUGÍA GENERAL 104

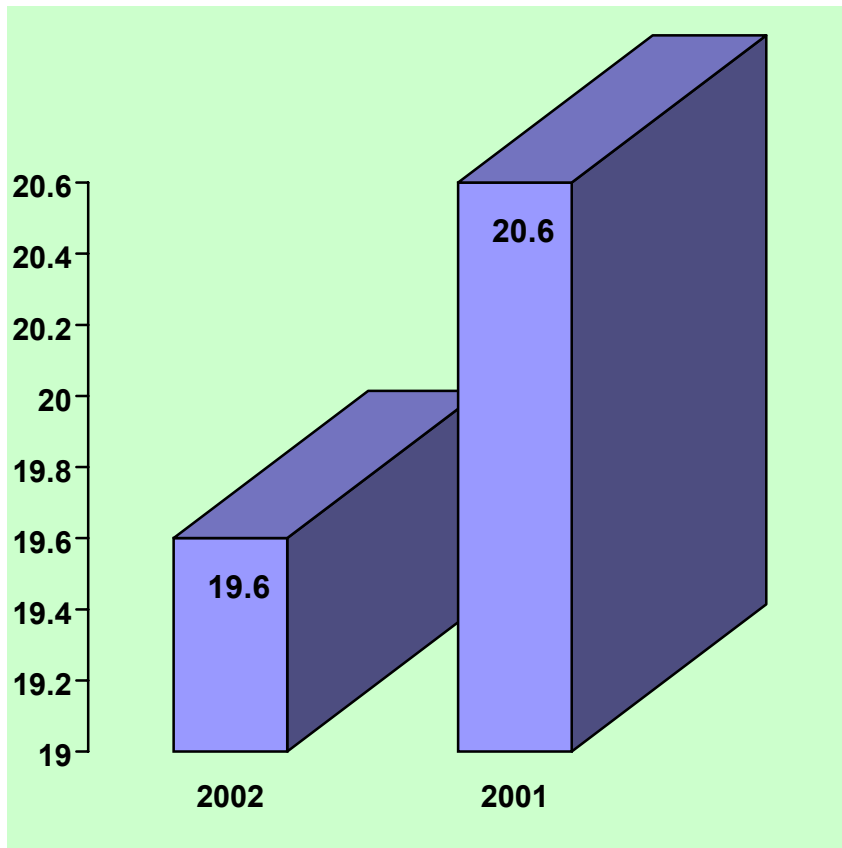


PORCENTAJE DE OCUPACIÓN

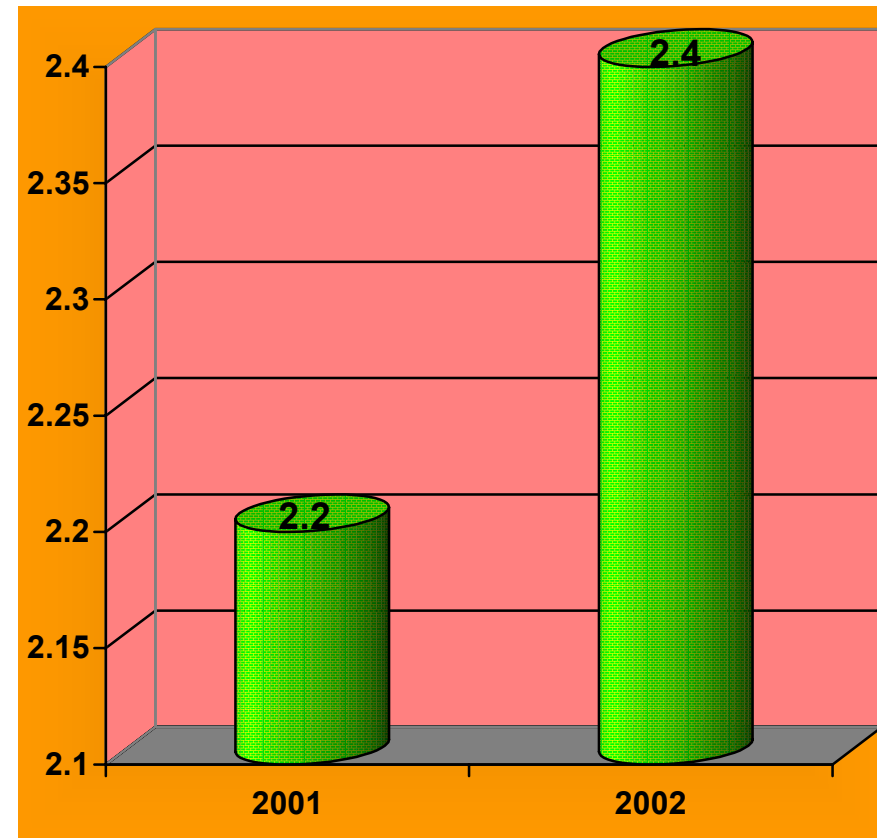


PROMEDIO DE DÍAS ESTANCIA

CIRUGÍA GENERAL 104



ÍNDICE DE ROTACIÓN



INTERVALO DE SUSTITUCIÓN



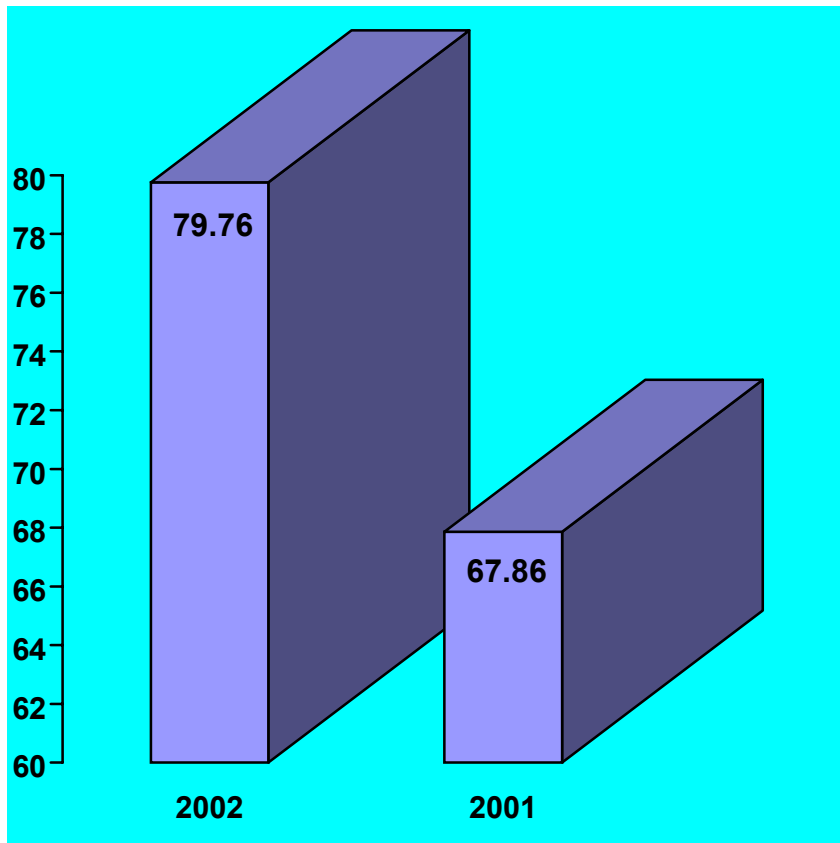
HOSPITAL GENERAL DE MÉXICO
DIRECCIÓN GENERAL
SUBDIRECCIÓN DE PLANEACIÓN



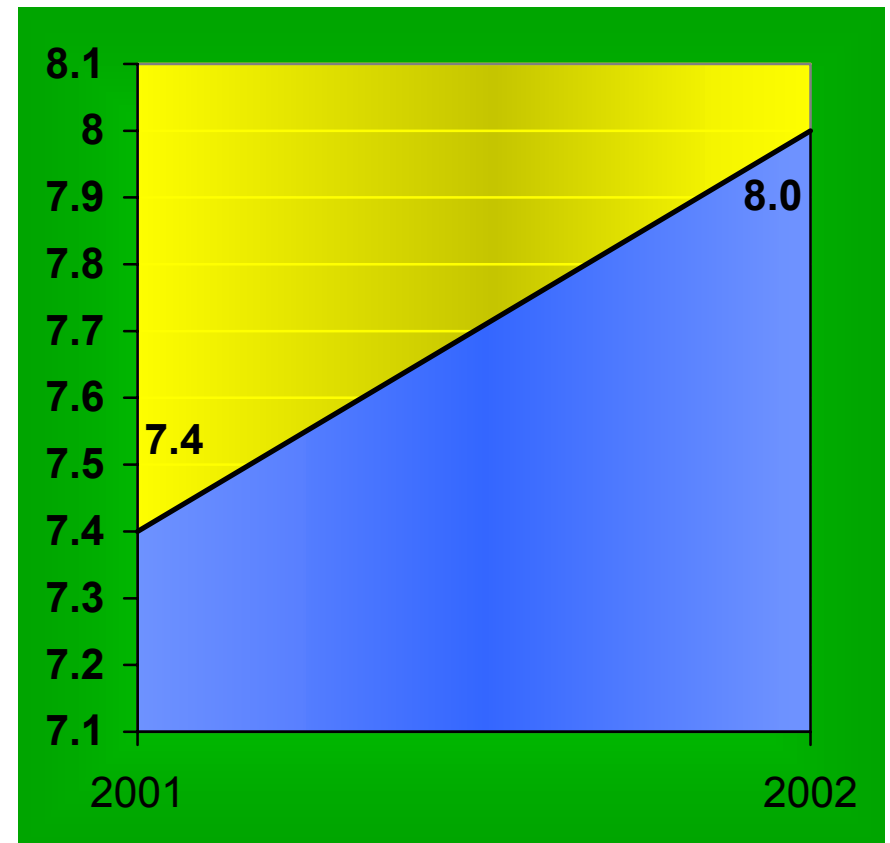
CIRUGÍA GENERAL 302

| ACTIVIDAD | AÑO | |
|-------------------------------|------------|--------------|
| | 2001 | 2002 |
| CONSULTA DE PRIMERA VEZ | 350 | 527 |
| CONSULTAS SUBSECUENTES | 415 | 1,039 |
| TOTAL | 765 | 1,566 |
| INGRESOS | 326 | 347 |
| EGRESOS | 341 | 398 |
| CIRUGÍAS MAYORES | 184 | 241 |
| CIRUGÍAS MENORES | 67 | 63 |
| TOTAL | 251 | 304 |
| PROCEDIMIENTOS NO QUIRÚRGICOS | 1 | 2 |

CIRUGÍA GENERAL 302

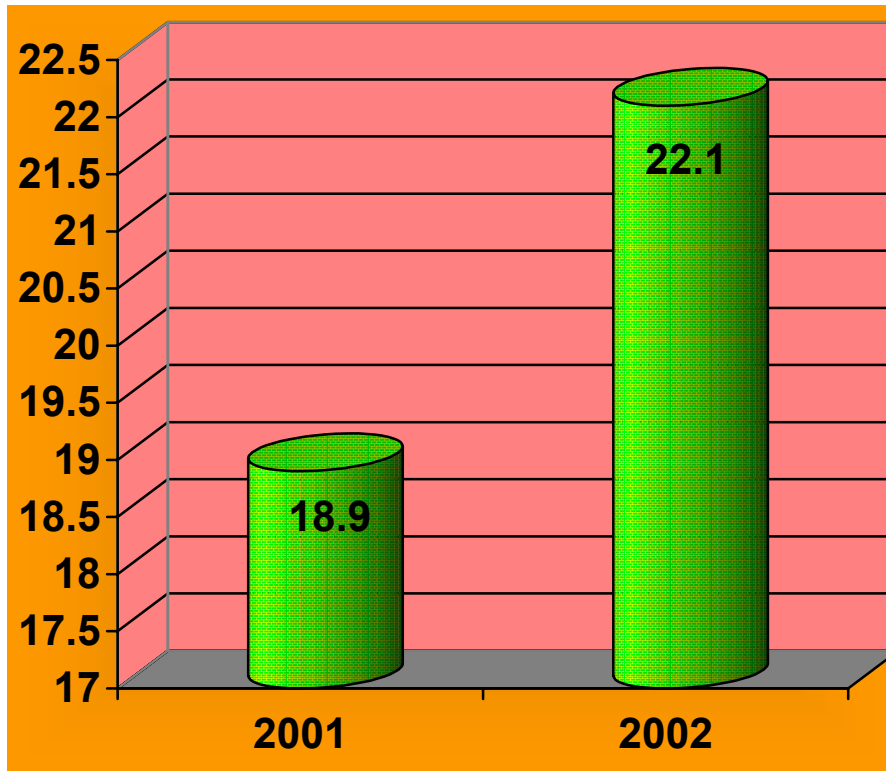


PORCENTAJE DE OCUPACIÓN

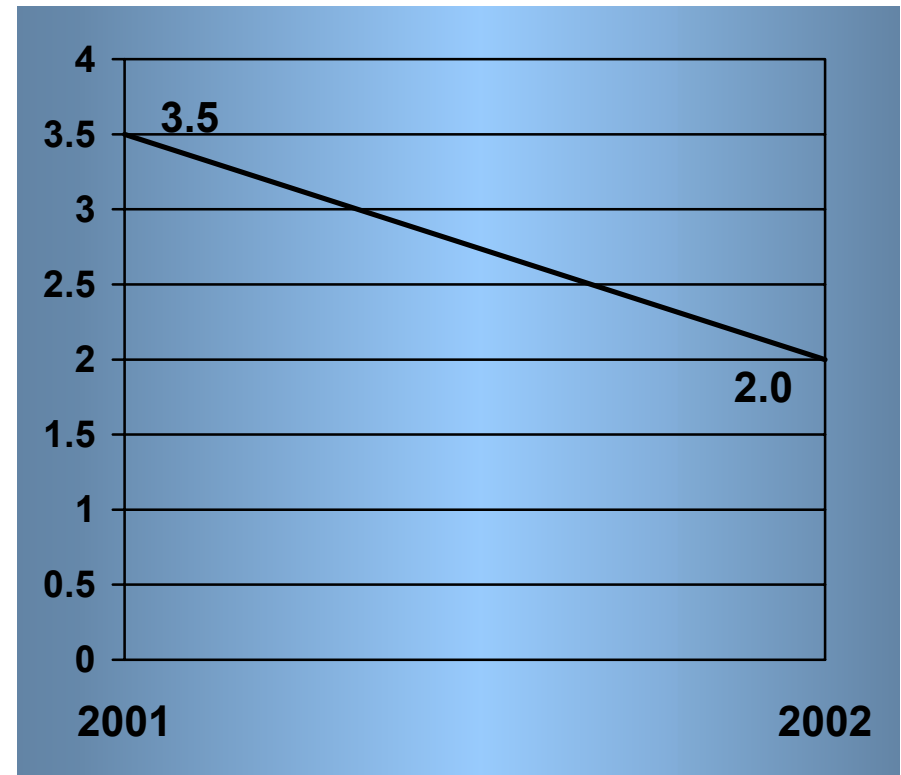


PROMEDIO DE DÍAS ESTANCIA

CIRUGÍA GENERAL 302



ÍNDICE DE ROTACIÓN



INTERVALO DE SUSTITUCIÓN



HOSPITAL GENERAL DE MÉXICO
DIRECCIÓN GENERAL
SUBDIRECCIÓN DE PLANEACIÓN

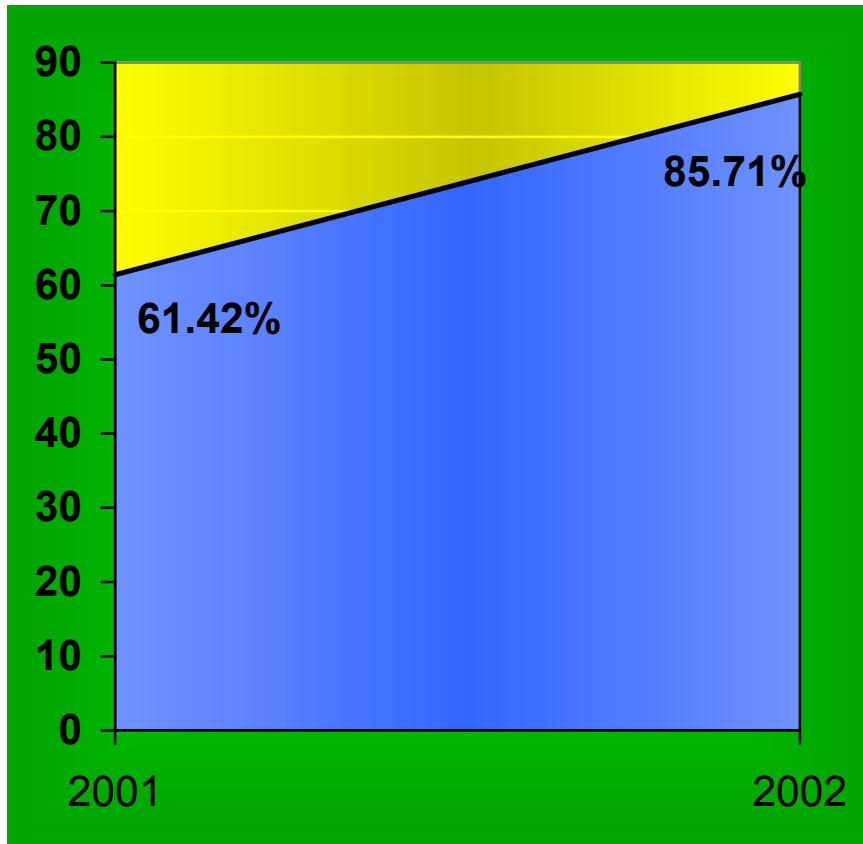


CIRUGÍA GENERAL 303

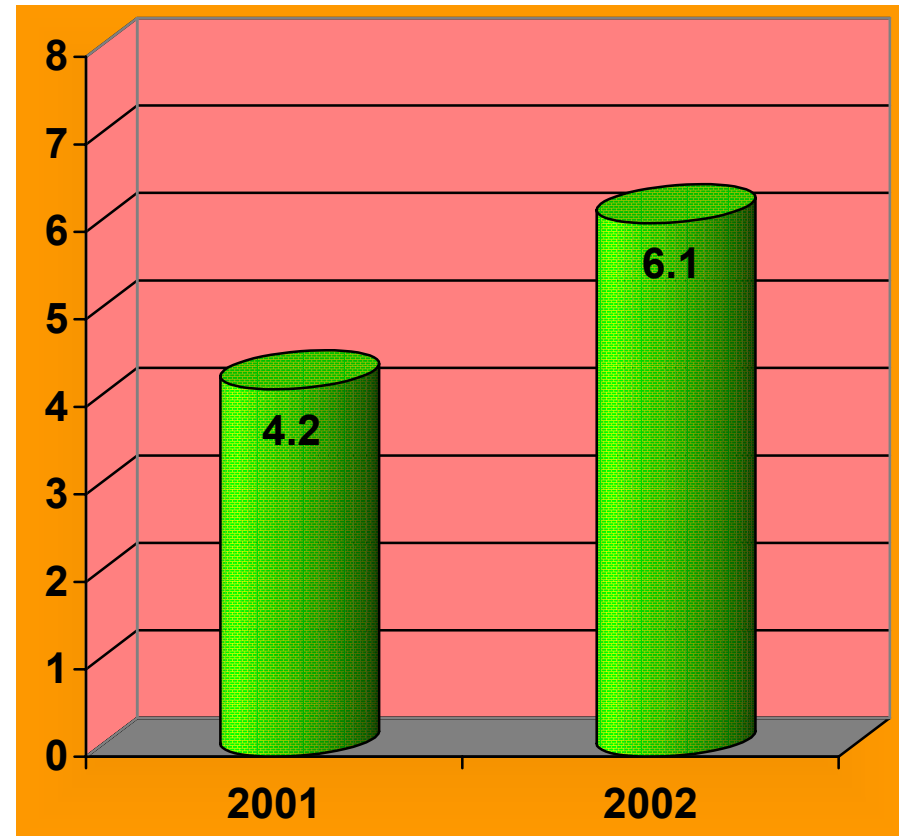
COMPARATIVO DE PRODUCTIVIDAD ENE-JUN/2001-2002

| ACTIVIDAD | AÑO | |
|-------------------------------|------------|--------------|
| | 2001 | 2002 |
| CONSULTA DE PRIMERA VEZ | 260 | 642 |
| CONSULTAS SUBSECUENTES | 454 | 746 |
| TOTAL | 714 | 1,388 |
| INGRESOS | 473 | 442 |
| EGRESOS | 448 | 430 |
| CIRUGÍAS MAYORES | 203 | 222 |
| CIRUGÍAS MENORES | 39 | 45 |
| TOTAL | 242 | 267 |
| PROCEDIMIENTOS NO QUIRÚRGICOS | 0 | 0 |

CIRUGÍA GENERAL 303

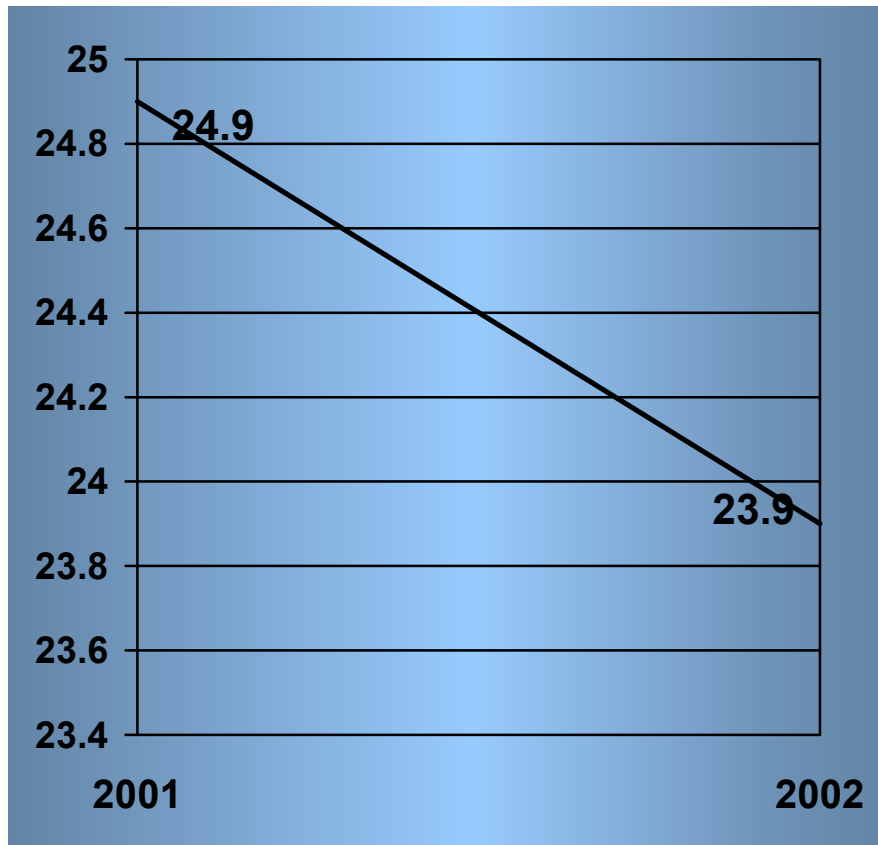


PORCENTAJE DE OCUPACIÓN

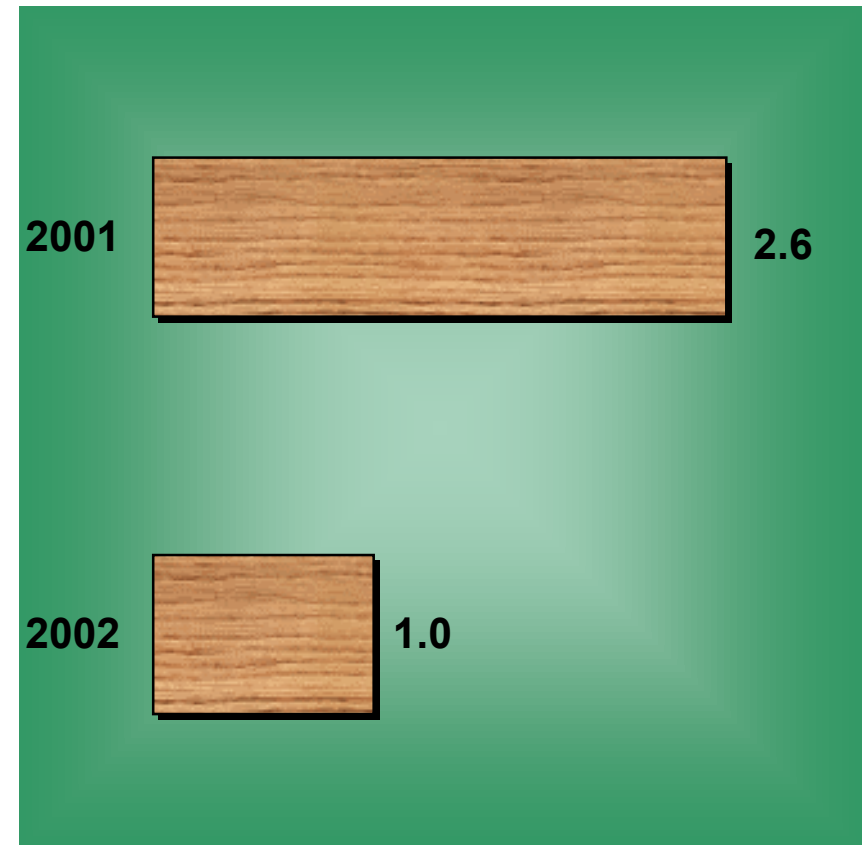


PROMEDIO DE DÍAS ESTANCIA

CIRUGÍA GENERAL 303



ÍNDICE DE ROTACIÓN



INTERVALO DE SUSTITUCIÓN



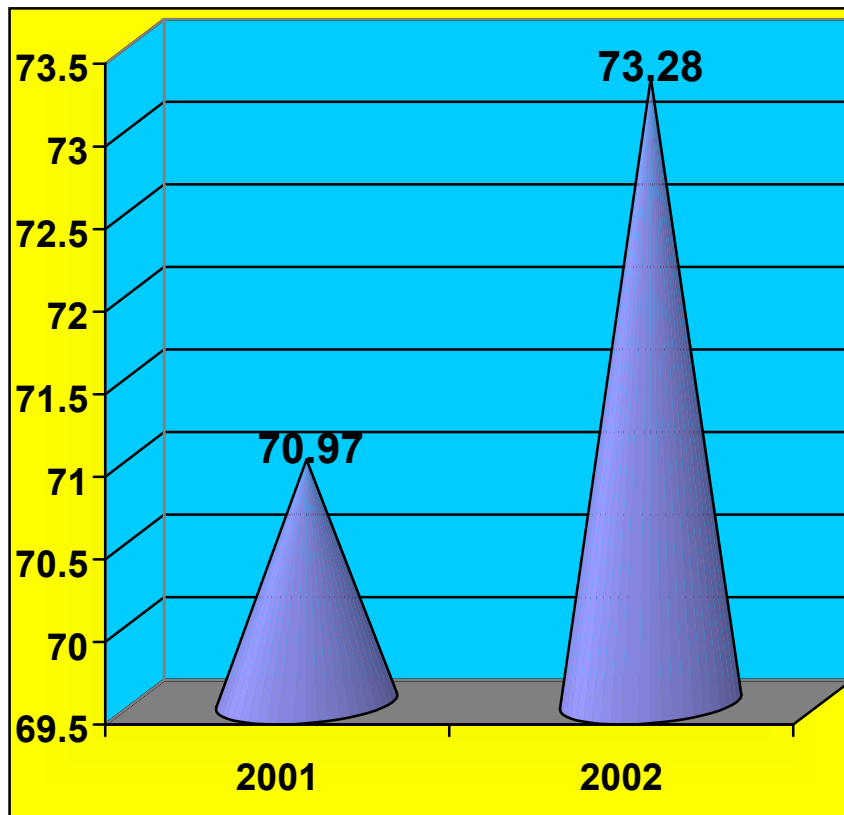
HOSPITAL GENERAL DE MÉXICO
DIRECCIÓN GENERAL
SUBDIRECCIÓN DE PLANEACIÓN



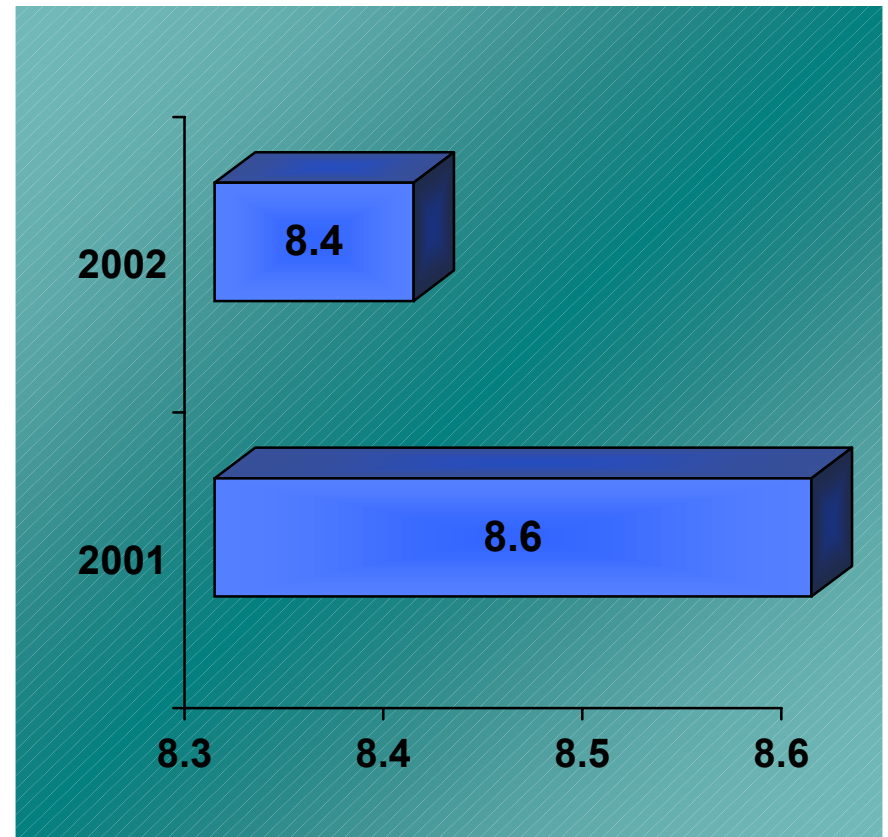
CIRUGÍA GENERAL 304 A

| ACTIVIDAD | AÑO | |
|-------------------------------|--------------|--------------|
| | 2001 | 2002 |
| CONSULTA DE PRIMERA VEZ | 508 | 377 |
| CONSULTAS SUBSECUENTES | 988 | 872 |
| TOTAL | 1,496 | 1,249 |
| INGRESOS | 345 | 378 |
| EGRESOS | 319 | 366 |
| CIRUGÍAS MAYORES | 188 | 201 |
| CIRUGÍAS MENORES | 36 | 73 |
| TOTAL | 224 | 274 |
| PROCEDIMIENTOS NO QUIRÚRGICOS | 0 | 2 |

CIRUGÍA GENERAL 304 A

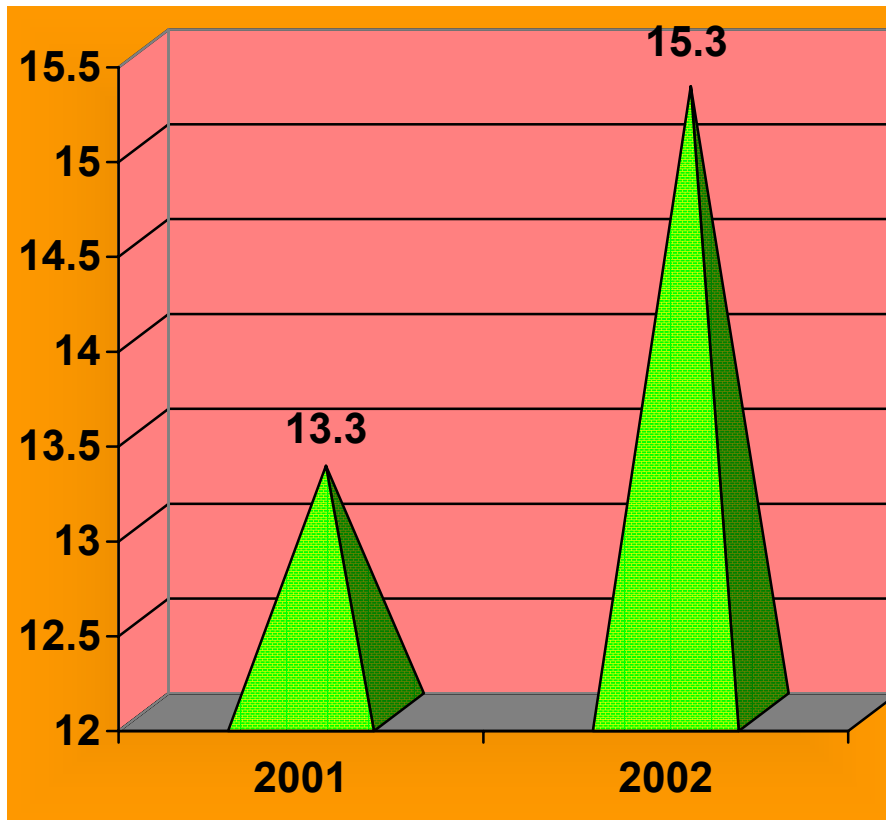


PORCENTAJE DE OCUPACIÓN

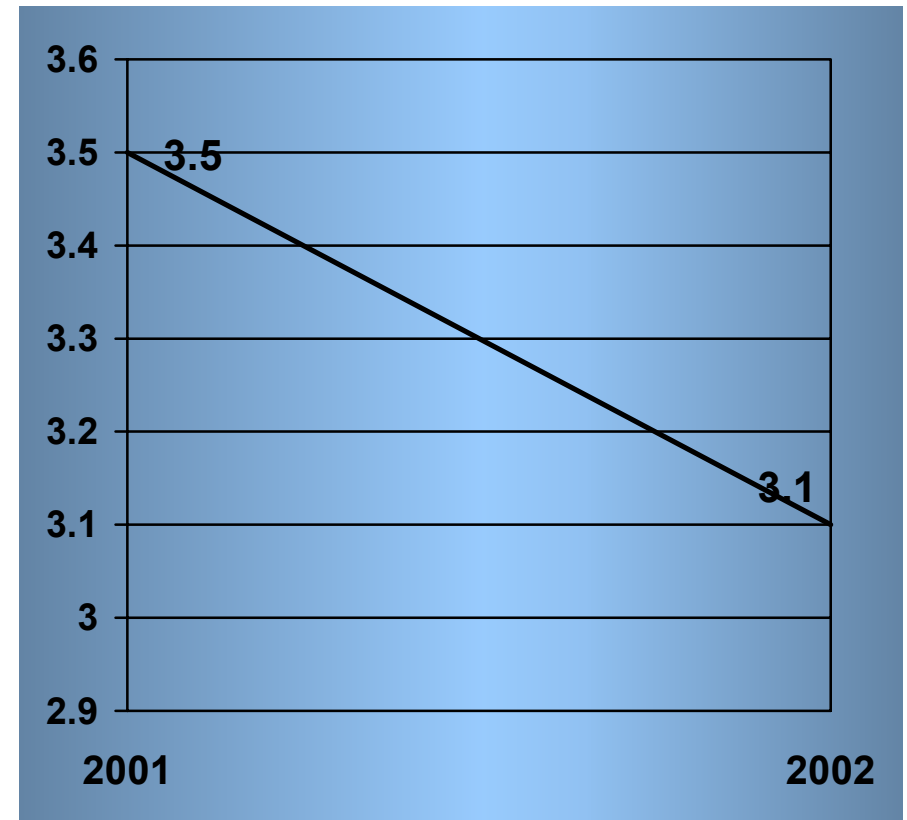


PROMEDIO DE DÍAS ESTANCIA

CIRUGÍA GENERAL 304 A



INDICE DE ROTACIÓN



INTERVALO DE SUSTITUCIÓN



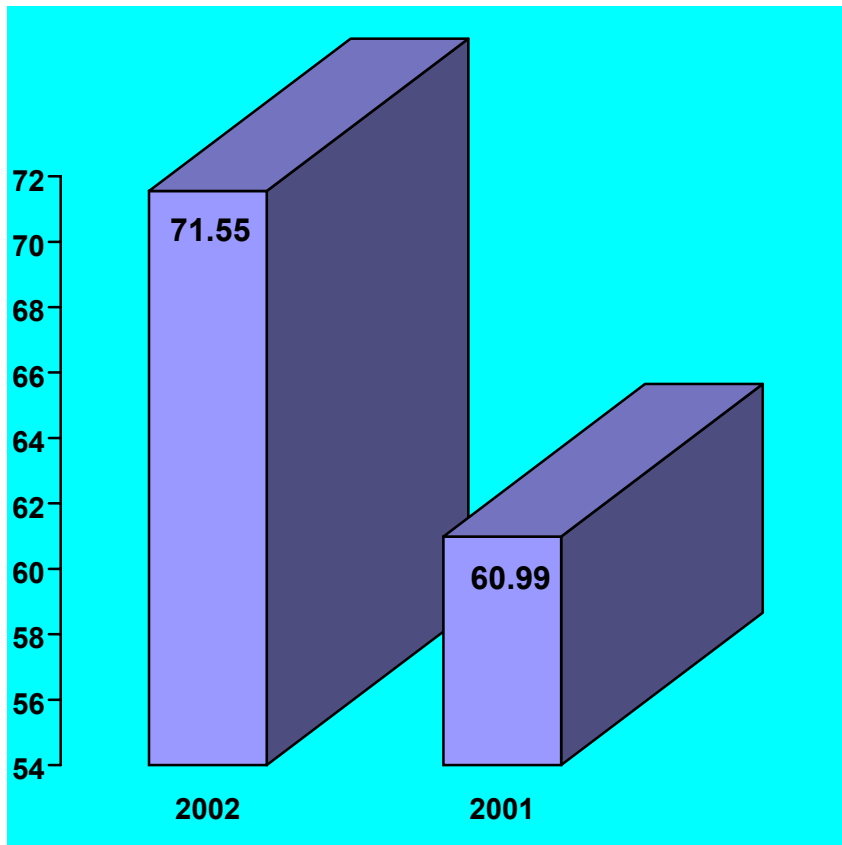
HOSPITAL GENERAL DE MÉXICO
DIRECCIÓN GENERAL
SUBDIRECCIÓN DE PLANEACIÓN



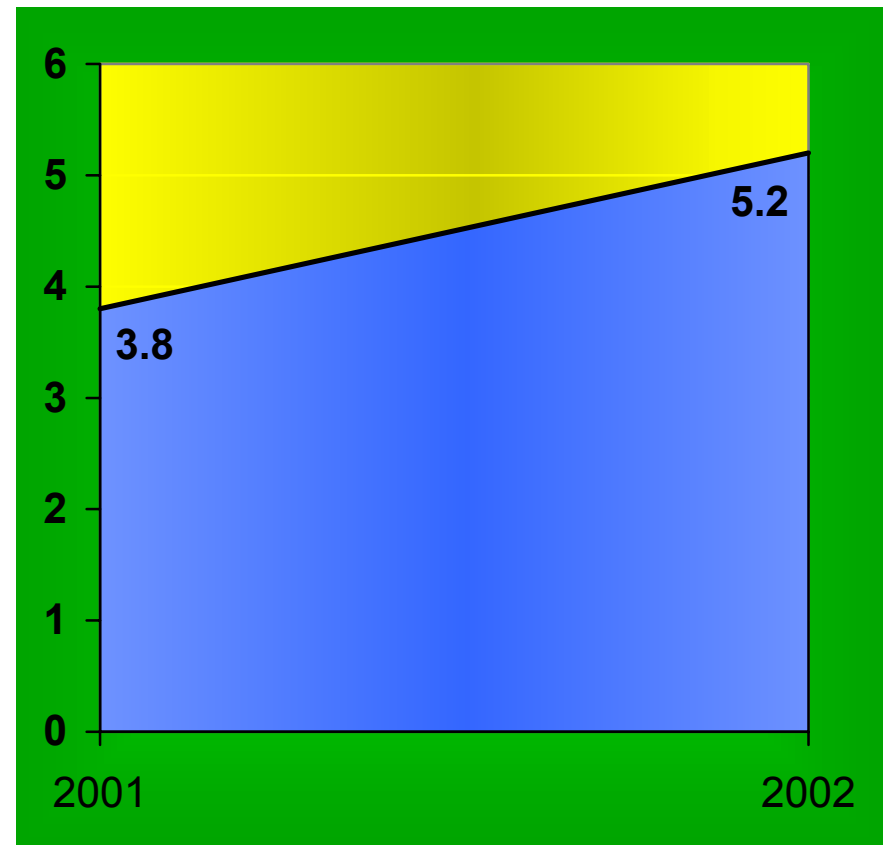
CIRUGÍA GENERAL 305 A

| ACTIVIDAD | AÑO | |
|-------------------------------|--------------|--------------|
| | 2001 | 2002 |
| CONSULTA DE PRIMERA VEZ | 511 | 487 |
| CONSULTAS SUBSECUENTES | 918 | 858 |
| TOTAL | 1,429 | 1,345 |
| INGRESOS | 435 | 448 |
| EGRESOS | 410 | 428 |
| CIRUGÍAS MAYORES | 193 | 169 |
| CIRUGÍAS MENORES | 54 | 50 |
| TOTAL | 247 | 219 |
| PROCEDIMIENTOS NO QUIRÚRGICOS | 0 | 1 |

CIRUGÍA GENERAL 305 A

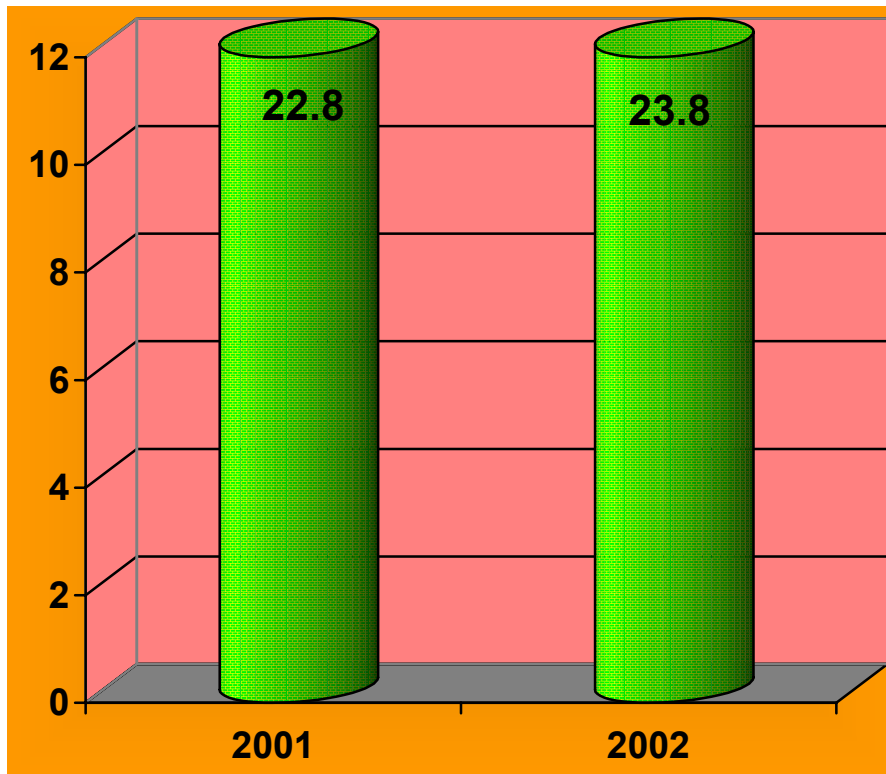


PORCENTAJE DE OCUPACIÓN

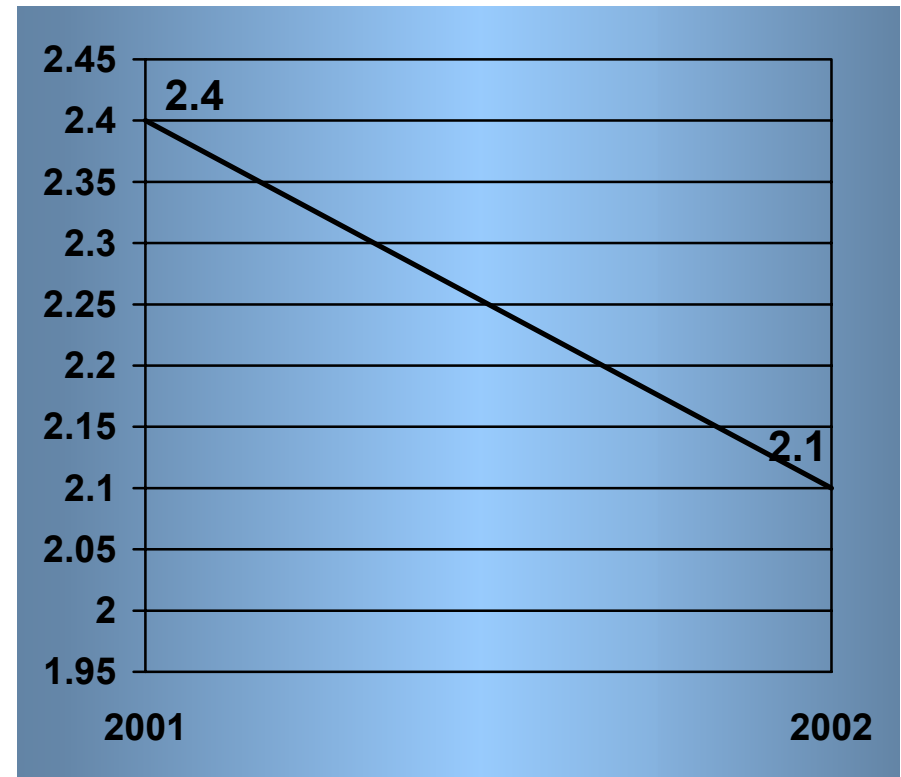


PROMEDIO DE DÍAS ESTANCIA

CIRUGÍA GENERAL 305 A



ÍNDICE DE ROTACIÓN



INTERVALO DE SUSTITUCIÓN



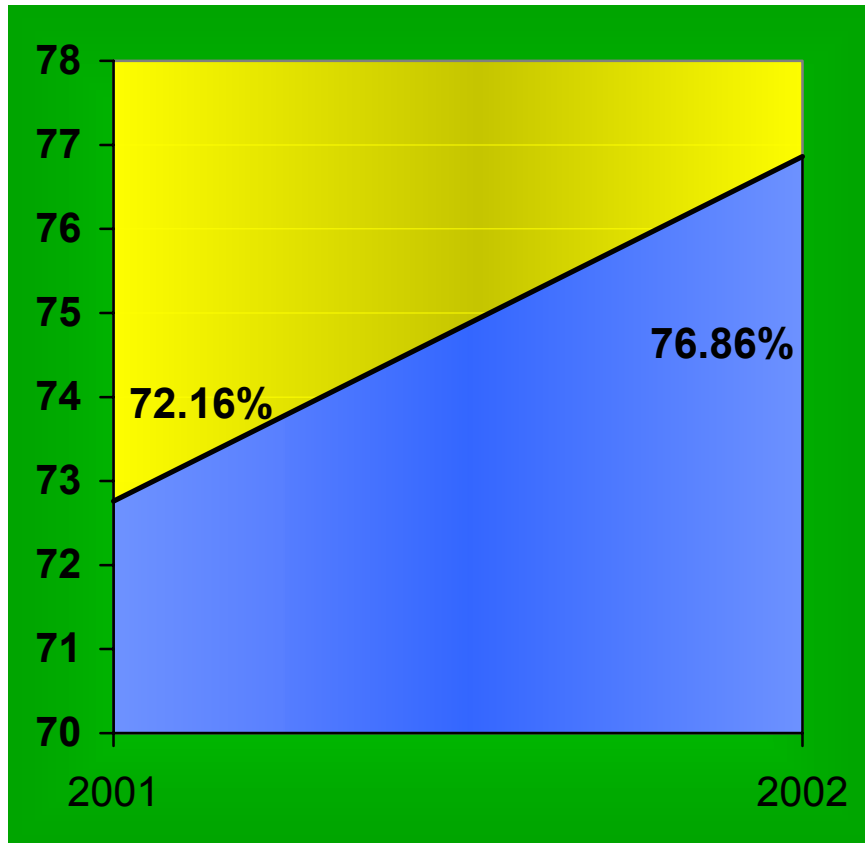
HOSPITAL GENERAL DE MÉXICO
DIRECCIÓN GENERAL
SUBDIRECCIÓN DE PLANEACIÓN



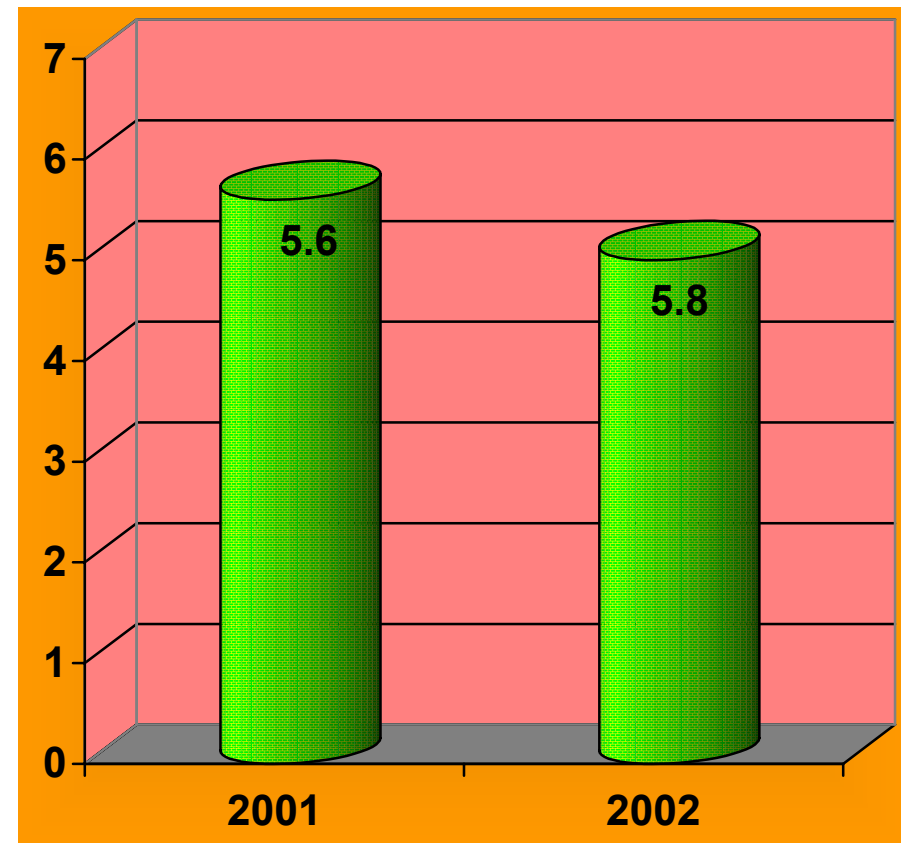
CIRUGÍA GENERAL 306

| ACTIVIDAD | AÑO | |
|-------------------------------|------------|--------------|
| | 2001 | 2002 |
| CONSULTA DE PRIMERA VEZ | 367 | 517 |
| CONSULTAS SUBSECUENTES | 418 | 499 |
| TOTAL | 785 | 1,016 |
| INGRESOS | 448 | 429 |
| EGRESOS | 440 | 422 |
| CIRUGÍAS MAYORES | 291 | 293 |
| CIRUGÍAS MENORES | 36 | 27 |
| TOTAL | 327 | 320 |
| PROCEDIMIENTOS NO QUIRÚRGICOS | 1 | 0 |

CIRUGÍA GENERAL 306

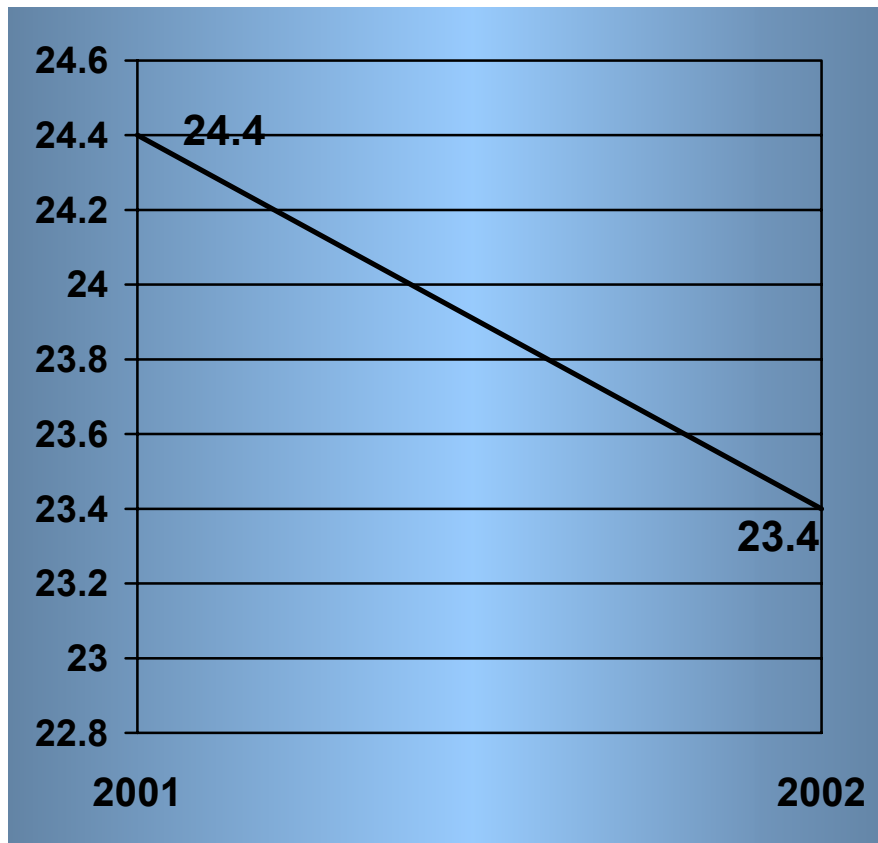


PORCENTAJE DE OCUPACIÓN

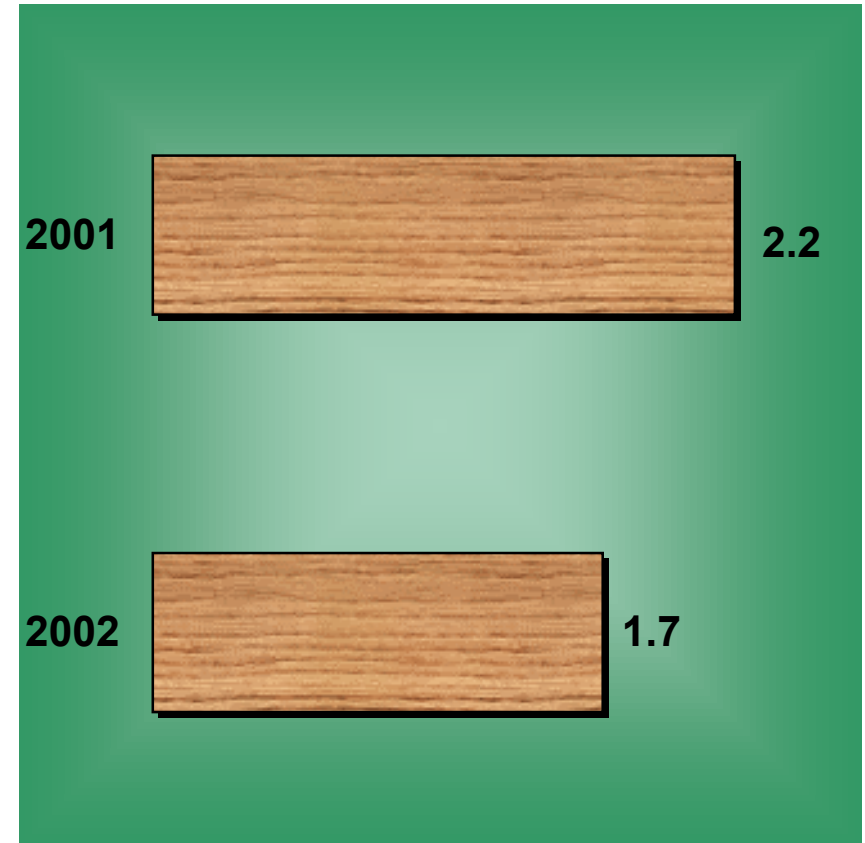


PROMEDIO DE DÍAS ESTANCIA

CIRUGÍA GENERAL 306



ÍNDICE DE ROTACIÓN



INTERVALO DE SUSTITUCIÓN



HOSPITAL GENERAL DE MÉXICO
DIRECCIÓN GENERAL
SUBDIRECCIÓN DE PLANEACIÓN

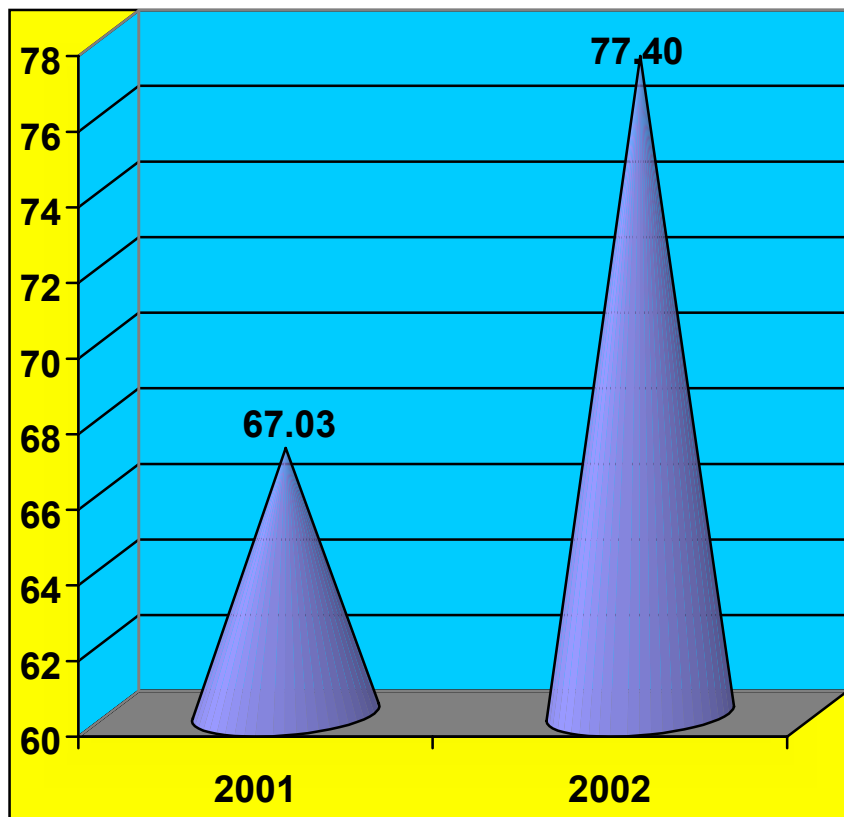


CIRUGÍA GENERAL 307

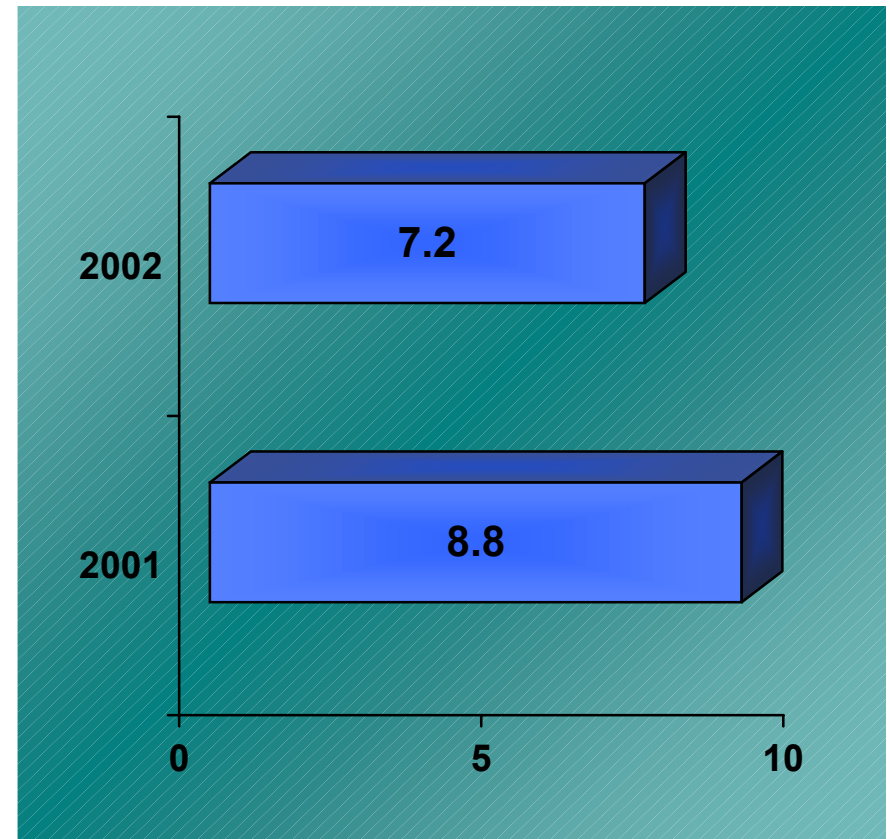
COMPARATIVO DE PRODUCTIVIDAD ENE-JUN/2001-2002

| ACTIVIDAD | AÑO | |
|-------------------------------|------------|-------------|
| | 2001 | 2002 |
| CONSULTA DE PRIMERA VEZ | 314 | 445 |
| CONSULTAS SUBSECUENTES | 425 | 607 |
| TOTAL | 739 | 1052 |
| INGRESOS | 443 | 571 |
| EGRESOS | 430 | 515 |
| CIRUGÍAS MAYORES | 191 | 187 |
| CIRUGÍAS MENORES | 48 | 64 |
| TOTAL | 239 | 251 |
| PROCEDIMIENTOS NO QUIRÚRGICOS | 1 | 11 |

CIRUGÍA GENERAL 307

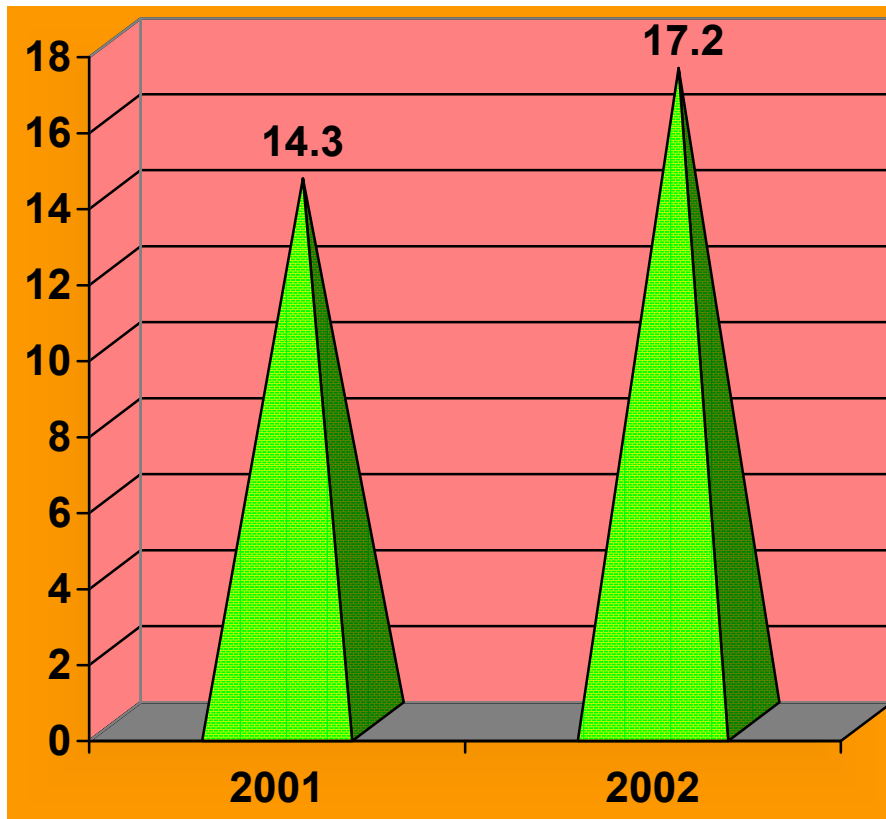


PORCENTAJE DE OCUPACIÓN

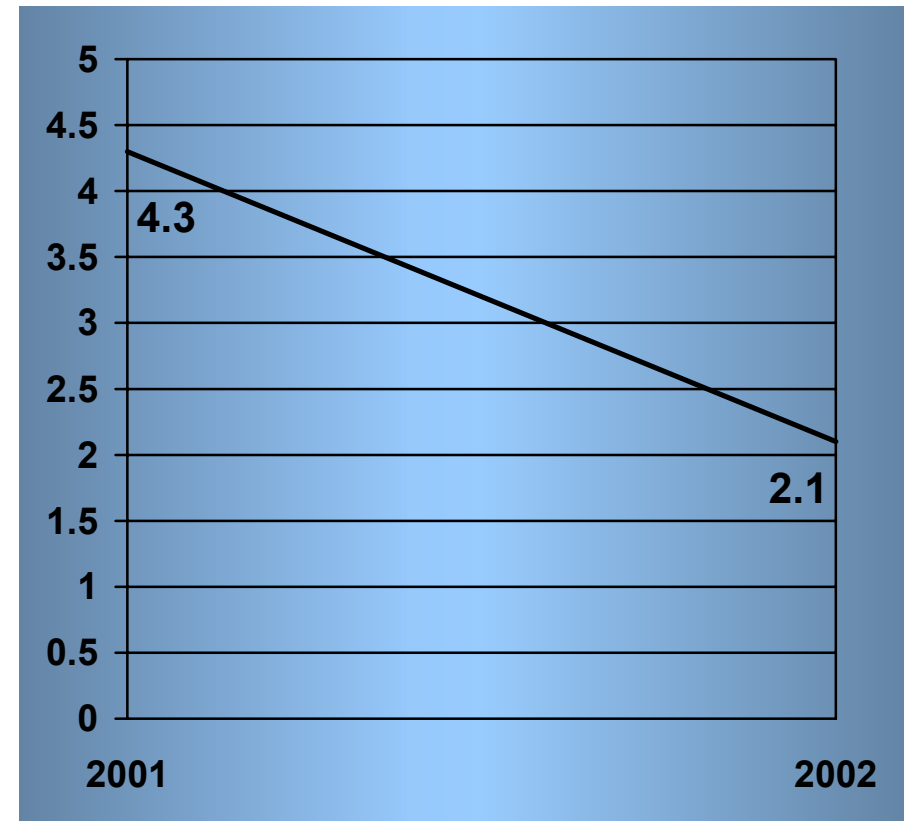


PROMEDIO DE DÍAS ESTANCIA

CIRUGÍA GENERAL 307



INDICE DE ROTACIÓN



INTERVALO DE SUSTITUCIÓN

SERVICIO DE CIRUGÍA GENERAL

10 PRINCIPALES MOTIVOS DE CONSULTA ENERO-JUNIO 2002

| CAUSA | No. DE CASOS |
|---|--------------|
| COLECISTITIS Y COLELITIASIS | 1,983 |
| HERNIA INGUINAL | 1,337 |
| CUIDADOS POSTERIOR A LA CIRUGÍA | 1,114 |
| NEOPLASIAS | 1,091 |
| OTRAS HERNIAS | 1,062 |
| OTRAS ENFERMEDADES DEL ESTOMAGO Y DUODENO | 293 |
| ALTERACIÓN ESTÁTICA PÉLVICA | 234 |
| TRASTORNO TIROIDEO | 216 |
| COLITIS Y GASTROENTERITIS | 158 |
| DIABETES MELLITUS | 132 |

DIEZ DIAGNÓSTICOS DE EGRESO MAS FRECUENTES ENERO-JUNIO 2002

| CAUSA | No. DE CASOS |
|-----------------------------|--------------|
| COLECISTITIS Y COLÉLITIASIS | 746 |
| HERNIA INGUINAL | 484 |
| NEOPLASIAS | 368 |
| APENDICITIS AGUDA | 233 |
| HERNIA UMBILICAL | 144 |
| HERNIA VENTRAL | 133 |
| DIABETES MELLITUS | 71 |
| ALTERACIÓN ESTÁTICA PÉLVICA | 64 |
| BOCIO TIROIDEO | 46 |
| PANCREATITIS | 45 |

SERVICIO DE CIRUGÍA GENERAL

10 PRINCIPALES CAUSAS DE DEFUNCIÓN ENERO-JUNIO 2002

| CAUSA | No. DE DEFUNCIONES |
|--------------------------------------|--------------------|
| NEOPLASIAS | 13 |
| DIABETES MELLITUS | 11 |
| COLECISTITIS Y COLÉLITIASIS | 9 |
| HERNIAS COMPLICADAS | 6 |
| NEUMONÍA LOBAR | 5 |
| ENFERMEDAD VASCULAR CEREBRAL | 3 |
| ULCERA GÁSTRICA Y GASTRITIS | 3 |
| PERFORACIÓN INTESTINAL NO TRAUMÁTICA | 3 |
| APENDICITIS | 2 |
| PANCREATITIS | 2 |

PRINCIPALES CIRUGÍAS Y PROCEDIMIENTOS NO QUIRÚRGICOS ENERO-JUNIO 2002

| CAUSA | No. DE CASOS |
|--------------------------------------|--------------|
| COLECISTECTOMIA | 510 |
| REPARACIÓN HERNIA INGUINAL | 415 |
| REPARACIÓN HERNIA DE PARED | 170 |
| HISTERECTOMÍA | 165 |
| BIOPSIA Y EXCISIÓN DE LESIÓN DE PIEL | 147 |
| HERNIORRAFIA UMBILICAL | 133 |
| DEBRIDACIÓN E IRRIGACIÓN DE HERIDA | 75 |
| TIROIDECTOMÍA | 72 |
| LAPAROTOMÍA EXPLORADORA | 64 |
| OOFORRECTOMÍA | 37 |



HOSPITAL GENERAL DE MÉXICO
DIRECCIÓN GENERAL
SUBDIRECCIÓN DE PLANEACIÓN



SERVICIO DE QUIRÓFANOS CENTRALES 203 A

COMPARATIVO DE PRODUCTIVIDAD ENE-JUN/2001-2002

| CIRUGÍAS | AÑO | |
|--|--------------|--------------|
| | 2001 | 2002 |
| PROGRAMADAS MATUTINO | 2,553 | 2,728 |
| REALIZADAS MATUTINO | 2,157 | 2,160 |
| SUSPENDIDAS MATUTINO | 399 | 568 |
| PROGRAMADAS VESPERTINO | 1,216 | 1,214 |
| REALIZADAS VESPERTINO | 1,016 | 986 |
| SUSPENDIDAS VESPERTINO | 200 | 230 |
| TOTAL PROGRAMADAS | 3,769 | 3,942 |
| TOTAL REALIZADAS | 3,173 | 3,144 |
| TOTAL SUSPENDIDAS | 599 | 798 |
| TOTAL DE URGENCIAS | 910 | 1,042 |
| REINTERVENCIONES | 7 | 49 |
| CIRUGÍAS LAPAROSCOPICAS | 0 | 0 |
| COLECISTECTOMÍA | 212 | 176 |
| PLASTÍA DE HIATO | 10 | 10 |
| APENDICECTOMÍA | 0 | 0 |
| OTRAS | 12 | 8 |
| TOTAL DE CIRUGÍAS LAPAROSCOPIAS | 234 | 194 |
| TOTAL GLOBAL DE CIRUGÍAS REALIZADAS EN T.Q. | 4,083 | 4,184 |



HOSPITAL GENERAL DE MÉXICO
DIRECCIÓN GENERAL
SUBDIRECCIÓN DE PLANEACIÓN



SERVICIO DE ANESTESIOLOGÍA 203 B

COMPARATIVO DE PRODUCTIVIDAD ENE-JUN/2001-2002

| PROCEDIMIENTOS PERIANESTESICOS | AÑO | |
|--|---------------|---------------|
| | 2001 | 2002 |
| CONSULTA Y VALORACIÓN PREANESTÉSICA | 11,108 | 12,054 |
| INTERCONSULTAS | 296 | 194 |
| ANESTESIA GENERAL | 4,066 | 4,721 |
| BLOQUEOS PERIDURALES | 4,455 | 4,144 |
| BLOQUEOS SUBARACNOIDEOS | 248 | 264 |
| BLOQUEOS MIXTOS | 478 | 717 |
| BLOQUEOS DE PLEXOS Y TRONCOS NERVIOSOS | 540 | 612 |
| BLOQUEO CAUDAL | 154 | 109 |
| TÉCNICA COMBINADA | 332 | 398 |
| SEDACIÓN | 1378 | 1,189 |
| LOCAL SEDACION | 692 | 728 |
| TOTAL | 23,747 | 25,130 |

| | AÑO | |
|---------------------------------------|---------------|---------------|
| | 2001 | 2002 |
| MANEJO DE PACIENTES EN POSTOPERATORIO | 10,873 | 11,870 |
| APLICACIÓN DE CATETER | 766 | 313 |
| OTRAS TÉCNICAS | 0 | 295 |
| ANALGESIA PREVENTIVA | 869 | 1,254 |
| PREMEDICACIÓN/INHALOTERAPIA | 383 | 0 |
| OTROS | 152 | 32 |
| TOTAL | 13,043 | 13,764 |



HOSPITAL GENERAL DE MÉXICO
DIRECCIÓN GENERAL
SUBDIRECCIÓN DE PLANEACIÓN



SERVICIO DE ANESTESIOLOGÍA 203 B

COMPARATIVO DE PRODUCTIVIDAD ENE-JUN/2001-2002

| ANESTESIAS REALIZADAS POR TURNO | AÑO | |
|---------------------------------|--------|--------|
| | 2001 | 2002 |
| MATUTINO | 8,782 | 8,280 |
| VESPERTINO | 2,184 | 2,702 |
| NOCTURNO | 605 | 1,020 |
| SABADOS, DOMINGOS, Y FESTIVOS | 709 | 880 |
| TOTAL | 10,245 | 12,882 |

| | AÑO | |
|-------------------------|--------|--------|
| | 2001 | 2002 |
| ANESTESIAS PROGRAMADAS | 9,037 | 9,428 |
| ANESTESIAS SUSPENDIDAS | 1,174 | 1,611 |
| ANESTESIAS DE URGENCIAS | 4,417 | 5,065 |
| ANESTESIAS REALIZADAS | 12,280 | 12,882 |



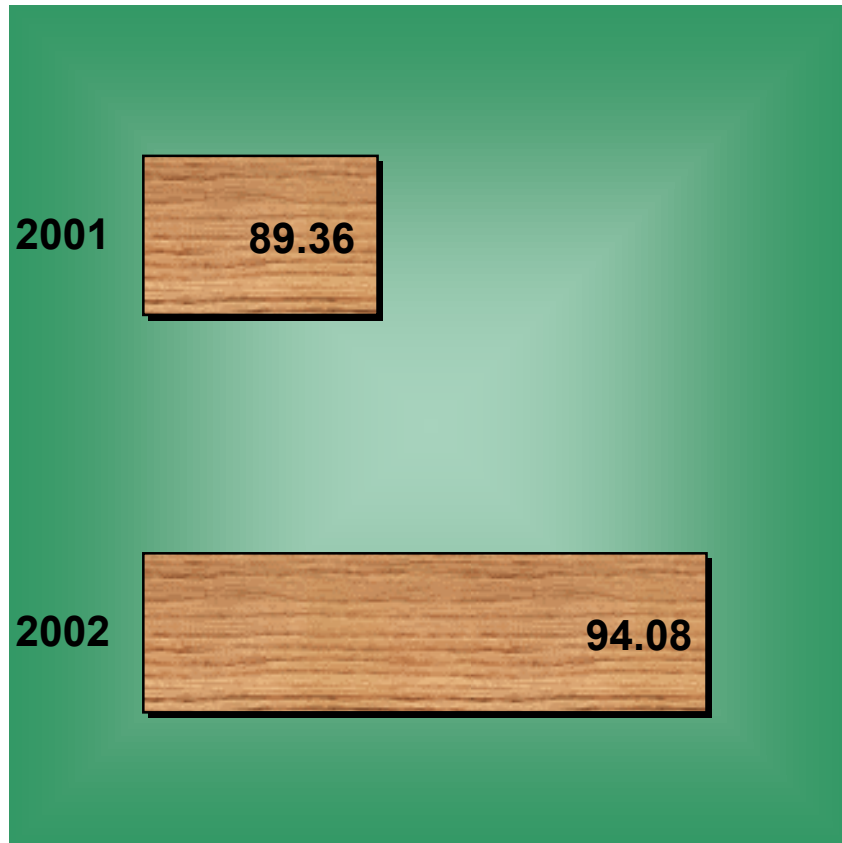
HOSPITAL GENERAL DE MÉXICO
DIRECCIÓN GENERAL
SUBDIRECCIÓN DE PLANEACIÓN



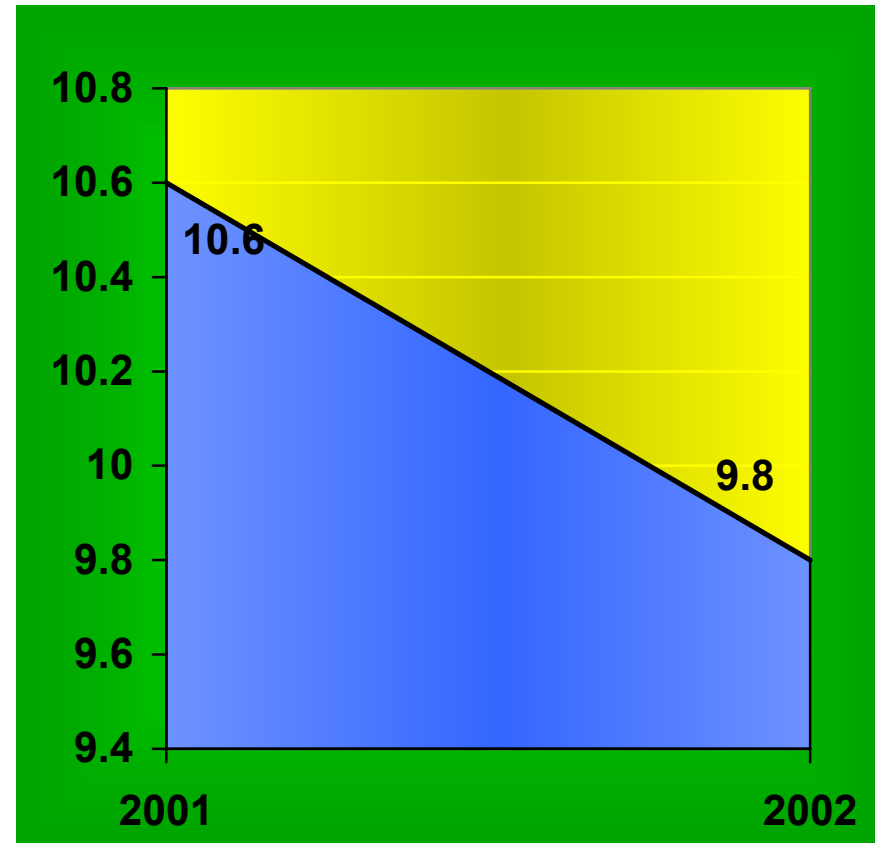
MEDICINA INTERNA 108

| ACTIVIDAD | AÑO | |
|-------------------------------|------------|------------|
| | 2001 | 2002 |
| CONSULTA DE PRIMERA VEZ | 303 | 261 |
| CONSULTAS SUBSECUENTES | 521 | 533 |
| TOTAL | 824 | 794 |
| INGRESOS | 508 | 582 |
| EGRESOS | 472 | 532 |
| CIRUGÍAS MAYORES | 0 | 0 |
| CIRUGÍAS MENORES | 20 | 42 |
| TOTAL | 20 | 42 |
| PROCEDIMIENTOS NO QUIRÚRGICOS | 248 | 322 |

MEDICINA INTERNA 108

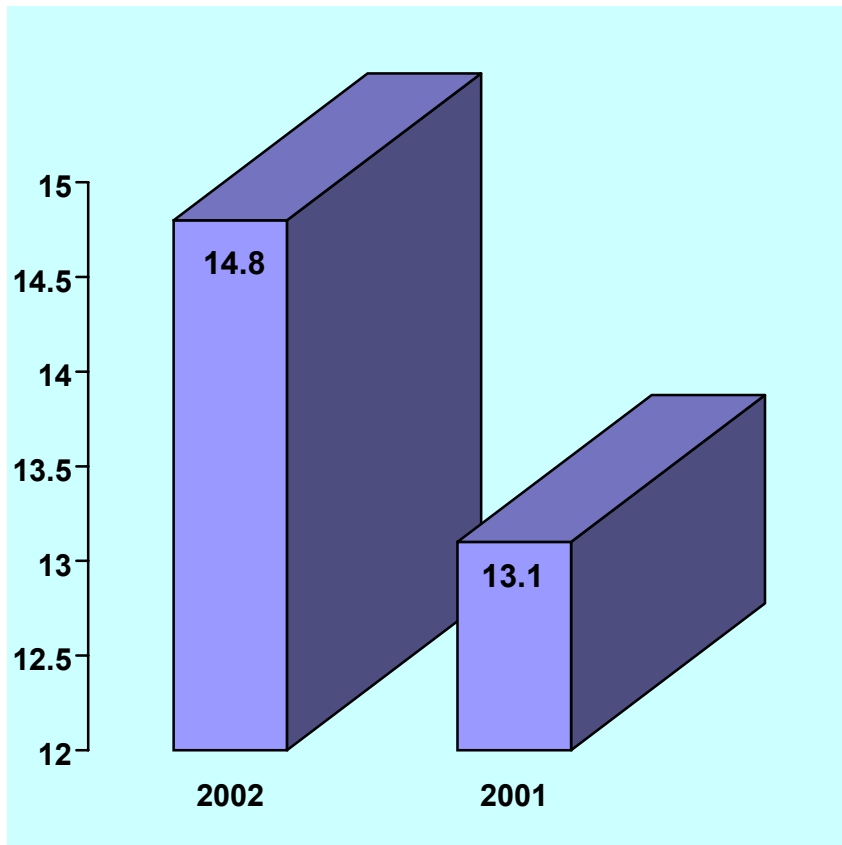


PORCENTAJE DE OCUPACIÓN

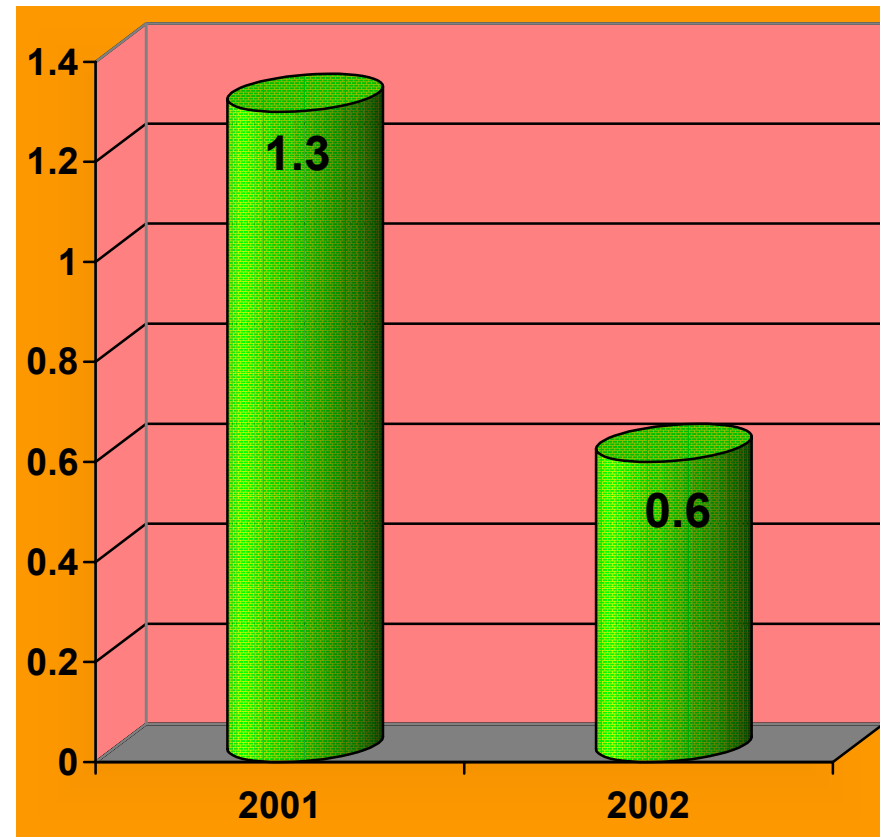


PROMEDIO DE DÍAS ESTANCIA

MEDICINA INTERNA 108



ÍNDICE DE ROTACIÓN



INTERVALO DE SUSTITUCIÓN



HOSPITAL GENERAL DE MÉXICO
DIRECCIÓN GENERAL
SUBDIRECCIÓN DE PLANEACIÓN

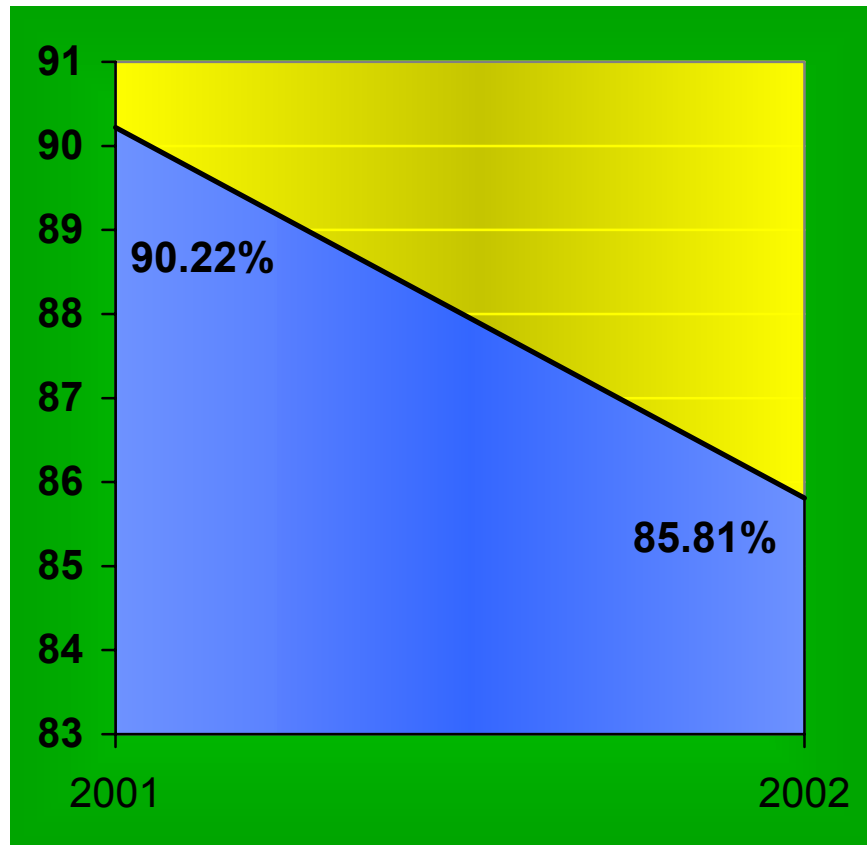


MEDICINA INTERNA 110 A

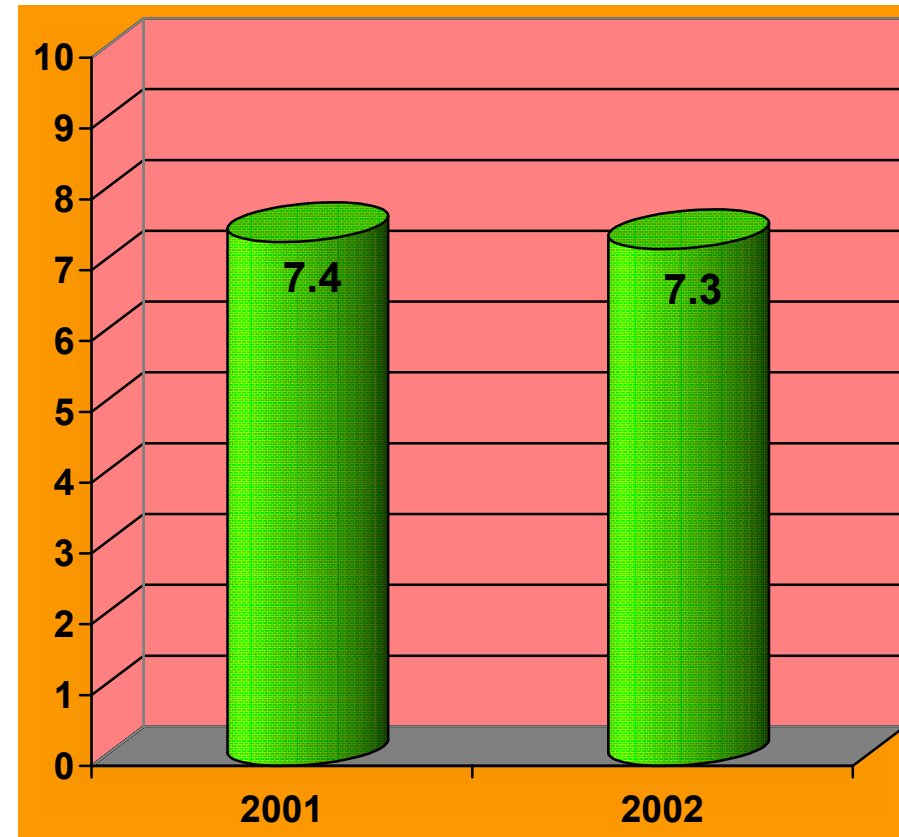
COMPARATIVO DE PRODUCTIVIDAD ENE-JUN/2001-2002

| ACTIVIDAD | AÑO | |
|-------------------------------|------------|------------|
| | 2001 | 2002 |
| CONSULTA DE PRIMERA VEZ | 249 | 235 |
| CONSULTAS SUBSECUENTES | 603 | 703 |
| TOTAL | 852 | 938 |
| INGRESOS | 465 | 492 |
| EGRESOS | 439 | 482 |
| CIRUGÍAS MAYORES | 0 | 0 |
| CIRUGÍAS MENORES | 17 | 22 |
| TOTAL | 17 | 22 |
| PROCEDIMIENTOS NO QUIRÚRGICOS | 183 | 244 |

MEDICINA INTERNA 110 A

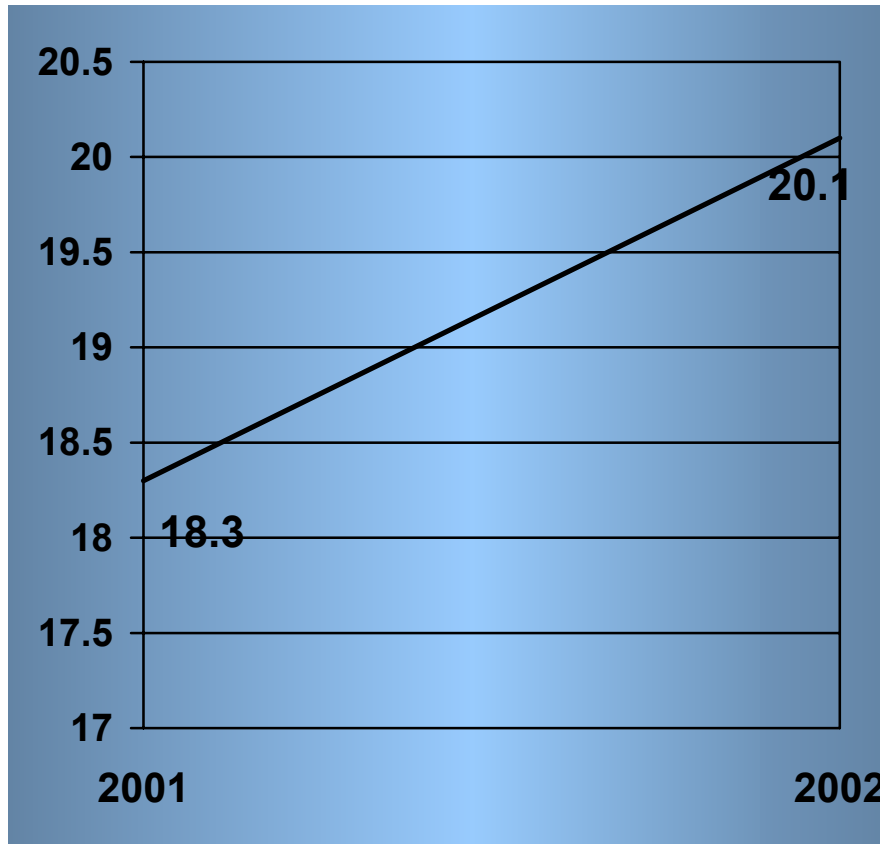


PORCENTAJE DE OCUPACIÓN

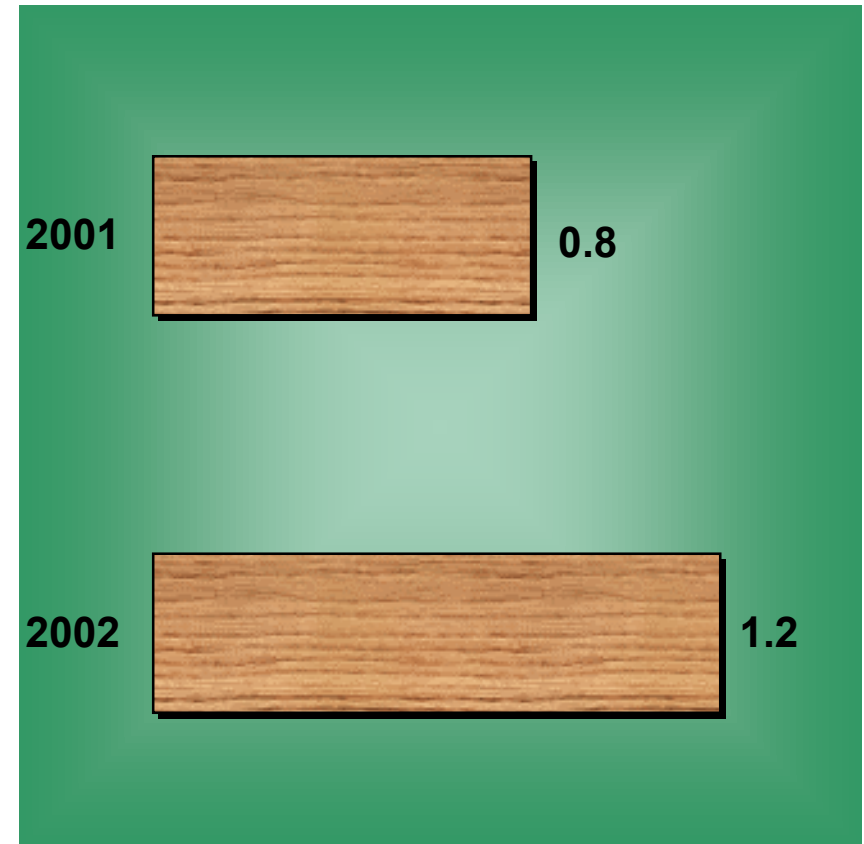


PROMEDIO DE DÍAS ESTANCIA

MEDICINA INTERNA 110 A



ÍNDICE DE ROTACIÓN



INTERVALO DE SUSTITUCIÓN



HOSPITAL GENERAL DE MÉXICO
DIRECCIÓN GENERAL
SUBDIRECCIÓN DE PLANEACIÓN

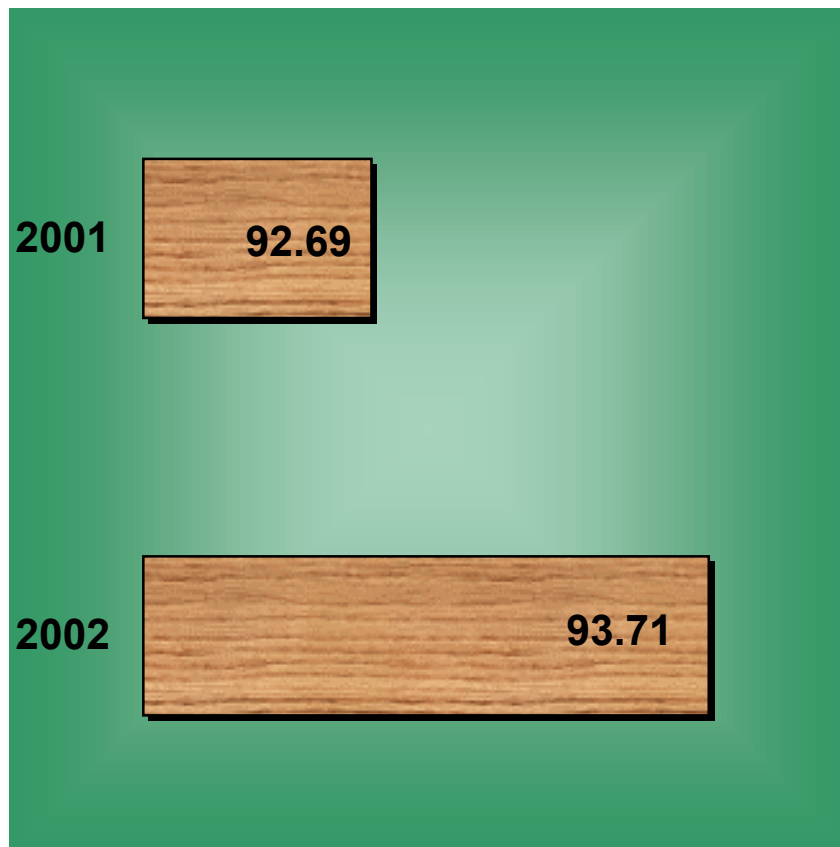


MEDICINA INTERNA 308

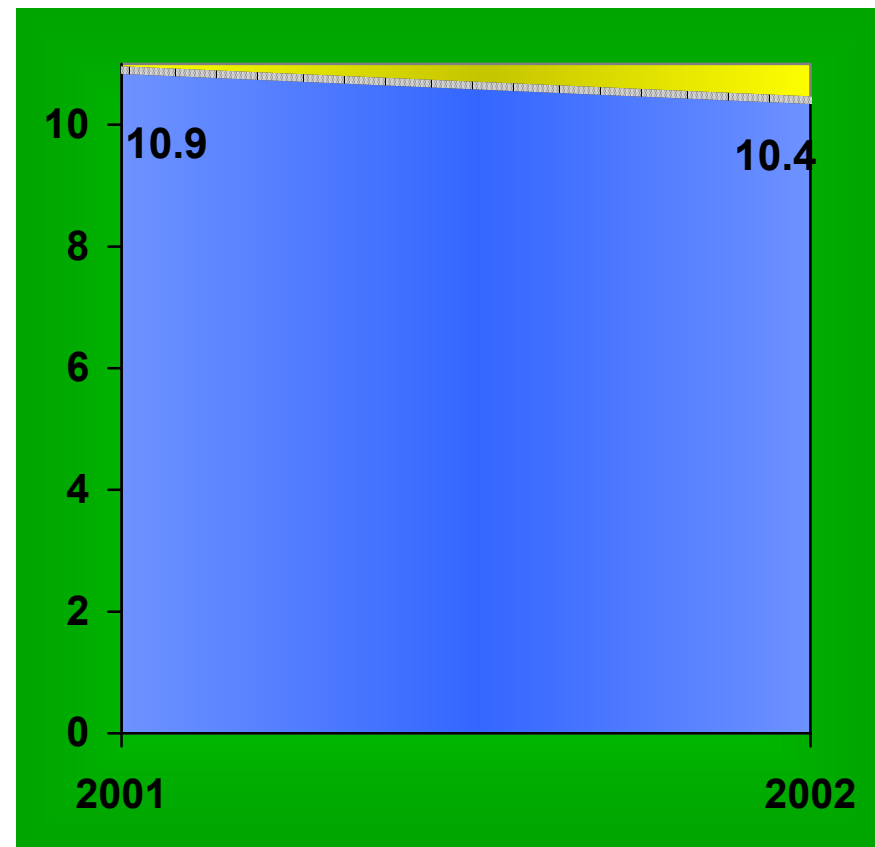
COMPARATIVO DE PRODUCTIVIDAD ENE-JUN/2001-2002

| ACTIVIDAD | AÑO | |
|-------------------------------|------------|--------------|
| | 2001 | 2002 |
| CONSULTA DE PRIMERA VEZ | 239 | 295 |
| CONSULTAS SUBSECUENTES | 651 | 809 |
| TOTAL | 890 | 1,104 |
| INGRESOS | 500 | 537 |
| EGRESOS | 440 | 490 |
| CIRUGÍAS MAYORES | 0 | 0 |
| CIRUGÍAS MENORES | 25 | 43 |
| TOTAL | 25 | 43 |
| PROCEDIMIENTOS NO QUIRÚRGICOS | 337 | 852 |

MEDICINA INTERNA 308

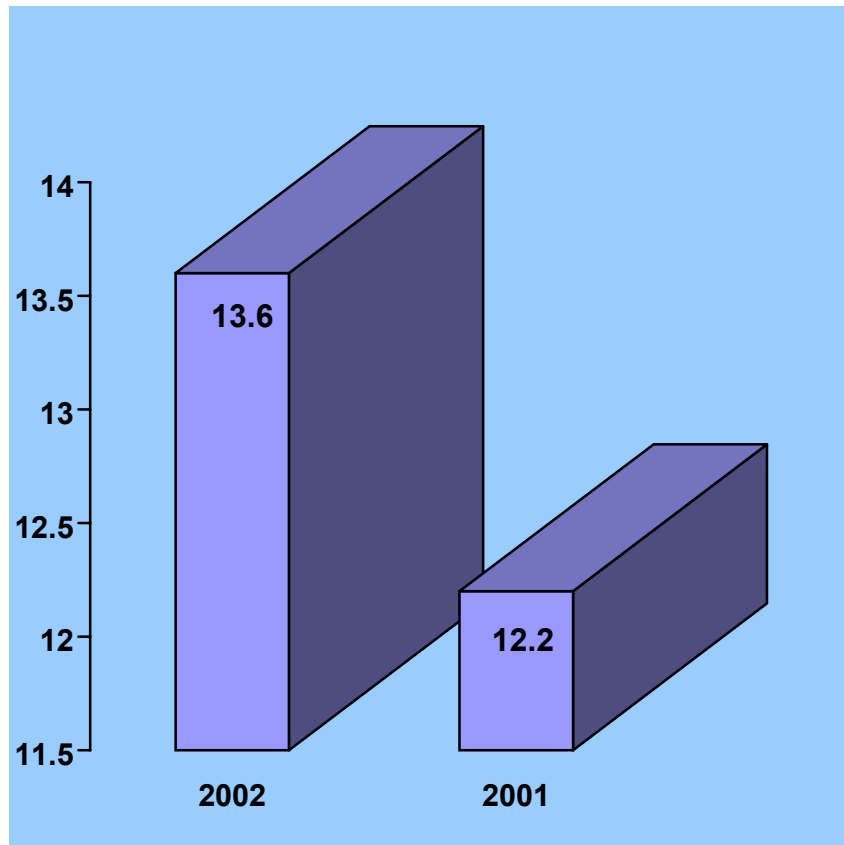


PORCENTAJE DE OCUPACIÓN

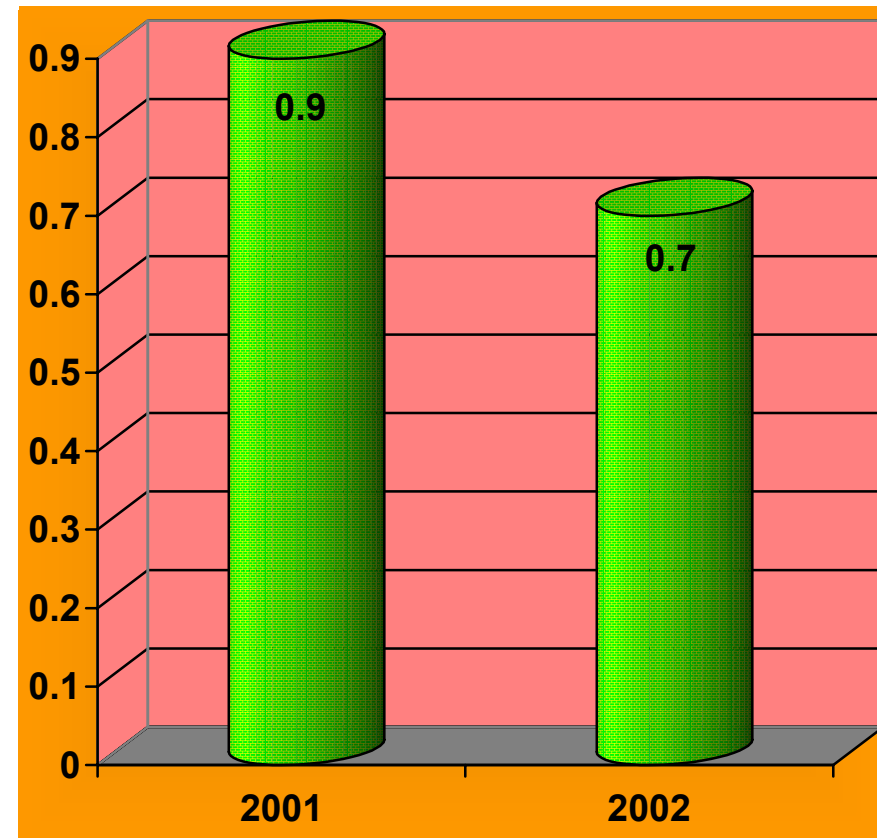


PROMEDIO DE DÍAS ESTANCIA

MEDICINA INTERNA 308



ÍNDICE DE ROTACIÓN



INTERVALO DE SUSTITUCIÓN

SERVICIO MEDICINA INTERNA

10 PRINCIPALES MOTIVOS DE CONSULTA ENERO-JUNIO 2002

| CAUSA | No. DE CASOS |
|---|--------------|
| DIABETES MELLITUS | 829 |
| HIPERTENSIÓN ARTERIAL | 430 |
| CIRROSIS HEPÁTICA | 203 |
| ENFERMEDAD VASCULAR CEREBRAL | 102 |
| HIPOTIROIDISMO | 98 |
| INSUFICIENCIA RENAL CRÓNICA | 89 |
| INSUFICIENCIA CARDIACA | 70 |
| ENFERMEDAD PULMONAR OBSTRUCTIVA CRÓNICA | 67 |
| GASTRITIS Y GASTROENTERITIS | 63 |
| OBESIDAD | 58 |

DIEZ DIAGNÓSTICOS DE EGRESO MAS FRECUENTES ENERO-JUNIO 2002

| CAUSA | No. DE EGRESOS |
|--|----------------|
| INSUFICIENCIA RENAL | 774 |
| DIABETES MELLITUS | 190 |
| CIRROSIS HEPÁTICA | 57 |
| HIPERTENSIÓN ARTERIAL Y CARDIOPATÍA HIPERTENSIVA | 35 |
| NEOPLASIAS | 30 |
| HEMORRAGIA TUBO DIGESTIVO | 29 |
| INSUFICIENCIA HEPÁTICA | 28 |
| ENFERMEDAD VASCULAR CEREBRAL | 27 |
| ENFERMEDAD PULMONAR OBSTRUCTIVA CRÓNICA | 19 |
| INSUFICIENCIA CARDIACA | 18 |

SERVICIO MEDICINA INTERNA

10 PRINCIPALES CAUSAS DE DEFUNCIÓN ENERO-JUNIO 2002

| CAUSA | No. DE DEFUNCIONES |
|--|--------------------|
| DIABETES MELLITUS | 46 |
| CIRROSIS HEPÁTICA | 32 |
| TRASTORNOS MENTALES POR USO DE ALCOHOL | 14 |
| NEOPLASIAS | 12 |
| NEUMONÍA LOBAR | 11 |
| ENFERMEDAD CEREBRAL VASCULAR | 9 |
| HIPERTENSIÓN ARTERIAL Y CARDIOPATÍA HIPERTENSIVA | 8 |
| INSUFICIENCIA RENAL | 8 |
| CARDIOPATÍA ISQUEMICA | 7 |
| ENFERMEDAD PULMONAR OBSTRUCTIVA CRONICA | 4 |

PRINCIPALES CIRUGÍAS Y PROCEDIMIENTOS NO QUIRÚRGICOS ENERO-JUNIO 2002

| CAUSA | No. DE CASOS |
|--|--------------|
| DIÁLISIS PERITONEAL | 702 |
| IRRIGACIÓN DE LA HERIDA | 530 |
| CREACIÓN FÍSTULA CUTÁNEO PERITONEAL | 72 |
| CATETERISMO VENOSO PARA DIÁLISIS RENAL | 62 |
| DRENAJE ABDOMINAL PERCUTANEO | 47 |
| INTUBACIÓN DEL TRACTO RESPIRATORIO | 17 |
| PUNCIÓN ESPINAL | 11 |
| DISECCIÓN VENOSA | 11 |
| HEMODIÁLISIS | 11 |
| BIOPSIA MÉDULA OSEA | 8 |