



Hospital General de México O. D.

SALUD



SECRETARÍA
DE SALUD

CUADERNO ESTADÍSTICO

ENERO - MARZO

2007

DIRECCIÓN DE PLANEACIÓN Y DESARROLLO DE SISTEMAS ADMINISTRATIVOS

MARZO - 2007



***Dirección de Planeación y Desarrollo
de Sistemas Administrativos***

Hospital General de México O. D.

SALUD

SECRETARÍA
DE SALUD



HOSPITAL GENERAL DE MÉXICO

ORGANISMO DESCENTRALIZADO

DIRECCIÓN GENERAL

DR. FRANCISCO HIGUERA RAMÍREZ

DIRECCIÓN GENERAL ADJUNTA MÉDICA

DR. FRANCISCO PASCUAL NAVARRO REYNOSO

DIRECCIÓN GENERAL ADJUNTA DE ADMINISTRACIÓN Y FINANZAS

DR. RENE MARTÍN LÓPEZ VILICAÑA

DIRECTORES Y SUBDIRECTORES DE ÁREA

DIRECCIÓN DE PLANEACIÓN Y DESARROLLO DE SISTEMAS ADMINISTRATIVOS

LIC. EDUARDO SALVADOR ROSAS MUNGUÍA

SUBDIRECCIÓN DE SISTEMAS ADMINISTRATIVOS

LIC. ADRIÁN SÁNCHEZ HERNÁNDEZ

JEFES DE SERVICIO Y UNIDAD

DEL HOSPITAL GENERAL DE MÉXICO



ÍNDICE

	Pág.
PRODUCTIVIDAD INSTITUCIONAL	
COMPARATIVO DE PRODUCTIVIDAD INSTITUCIONAL	1
PRINCIPALES INDICADORES DE HOSPITALIZACIÓN POR SERVICIO	2-3
PRINCIPALES INDICADORES DE CONSULTA	4-5
PRINCIPALES INDICADORES DE EGRESO	6-7
PRINCIPALES INDICADORES DE CIRUGÍAS Y PROCEDIMIENTOS NO QUIRÚRGICOS	8-9
CONSULTAS DE PRIMERA VEZ Y SUBSECUENTES POR GRUPO DE EDAD Y SEXO	10
CONSULTAS DE PRIMERA VEZ Y SUBSECUENTES POR ENTIDAD FEDERATIVA	11
LOGRO CONTRA META PROGRAMADA EN CONSULTAS	12-13
COMPARATIVO DE CONSULTA POR SERVICIO	14-15
COMPARATIVO DE PRODUCTIVIDAD DE CONSULTA DE 1ª VEZ Y PORCENTAJE POR SERVICIO	16-18
COMPARATIVO DE PRODUCTIVIDAD DE CONSULTA SUBSECUENTE Y PORCENTAJE POR SERVICIO	19-21
COMPARATIVO DE PRODUCTIVIDAD DE CONSULTA TOTAL Y PORCENTAJE POR SERVICIO	22-24
COMPARATIVO DE PRODUCTIVIDAD DE CONSULTA 1ra VEZ Y SUBS., POR PORCENTAJE EN RELACIÓN AL TOTAL DEL SERVICIO Y AL TOTAL DE LA CONSULTA	25-27
COMPARATIVO DE PRODUCTIVIDAD DE CONSULTA PRIMERA VEZ, SUBSECUENTE, TOTAL E ÍNDICE DE CONCENTRACIÓN POR SERVICIO	28-30
COMPARATIVO DE PRODUCTIVIDAD DE CONSULTA POR ÁREA TRONCAL	31
COMPARATIVO DE CAMAS CESABLES Y DIAS CAMAS CENSABLES POR SERVICIO	32
COMPARATIVO DE DÍAS PACIENTE Y PORCENTAJE DE OCUPACIÓN POR SERVICIO	33
COMPARATIVO DE INGRESOS Y EGRESOS HOSPITALARIOS POR SERVICIO	34
COMPARATIVO DE CIRUGÍAS Y PROCEDIMIENTOS NO QUIRÚRGICOS Y COMPARATIVO DE DÍAS ESTANCIA POR SERVICIO	35
COMPARATIVO DE PROMEDIO DE DÍAS ESTANCIA, ÍNDICE DE ROTACIÓN E INTERVALO DE SUSTITUCIÓN POR SERVICIO	36
COMPARATIVO DE HOSPITALIZACIÓN POR ÁREA TRONCAL	37
PRINCIPALES MOTIVOS DE CONSULTA	38
DIAGNÓSTICOS DE EGRESO POR GRUPO DE EDAD Y SEXO	39
DIAGNÓSTICO DE EGRESO MAS FRECUENTES	40
EGRESOS POR ENTIDAD FEDERATIVA	41
PRINCIPALES CAUSAS DE DEFUNCIÓN	42
DEFUNCIONES POR GRUPO DE EDAD Y SEXO	43
DEFUNCIONES HOSPITALARIAS MENORES Y MAYORES DE 48 HORAS Y PRINCIPALES CIRUGÍAS POR SEXO	44
PRINCIPALES CIRUGÍAS MAYORES Y MENORES POR GRUPO DE EDAD Y SEXO	45



ÍNDICE

	Pag
PRINCIPALES PROCEDIMIENTOS NO QUIRÚRGICOS	46
PRINCIPALES PROCEDIMIENTOS NO QUIRÚRGICOS POR GRUPO DE EDAD Y SEXO	47
TOTAL DE CONSULTAS DE ODONTOLOGÍA, TOTAL DE ATENCIONES ODONTOLÓGICAS Y COMPARATIVO DE RAYOS X DENTALES	48
INGRESOS Y EGRESOS POR MEJORÍAS Y DEFUNCIÓN DE LOS SERVICIOS CON TERAPIA INTENSIVA Y COMPARATIVOS DE CONSULTAS DE URGENCIAS	49
RELACIÓN DE ACTIVIDADES REALIZADAS	50
COMPARATIVO DE PARTOS ATENDIDOS, COMPARATIVOS DE ABORTOS Y PLÁTICAS PARA LA SALUD	51
COMPARATIVOS DE TRATAMIENTOS DE RADIOTERAPIA Y DE REHABILITACIÓN POR SERVICIO Y UNIDAD DE MEDIDA	52
COMPARATIVO DE ESTUDIOS DE ULTRASONIDO POR SERVICIO Y UNIDAD DE MEDIDA	53
COMPARATIVO DE TRATAMIENTOS DE QUIMIOTERAPIA POR SERVICIO Y UNIDAD DE MEDIDA	54
SESIONES DE INHALOTERAPIA, RESUMEN DE DIÁLISIS Y HEMODIÁLISIS	55
COMPARATIVO DEL CONSUMO DE SANGRE Y HEMODERIVADOS POR SERVICIO	56
TOTAL DE NACIMIENTOS, ÓBITOS Y MORTINATOS POR PESO	57
RECURSOS FÍSICOS Y MATERIALES	
CAMAS NO CENSABLES POR SERVICIO	58
CAMAS CENSABLES POR SERVICIO	59
ACAMAS EN ÁREAS DE SERVICIO DE TERAPIA INTENSIVA	60
ÁREAS O SALAS CON QUE CUENTA EL HOSPITAL GENERAL DE MÉXICO	61
CONSULTORIOS CON QUE CUENTA EL HOSPITAL GENERAL DE MÉXICO	62
RESUMEN DE QUIRÓFANOS Y MESAS QUIRÚRGICAS Y RESUMEN DE SALAS REPROCEDIMIENTOS AMBULATORIO POR SERVICIO	63
CUARTOS DE AISLADOS Y CENTRAL DE ESTERILIZACIÓN Y EQUIPO	64
INDICADORES DE GESTIÓN	
ASISTENCIALES	65
INVESTIGACIÓN	66
ENSEÑANZA	67
FINANCIEROS	68
RECURSOS HUMANOS A NIVEL INSTITUCIONAL	
RECURSOS HUMANOS A NIVEL INSTITUCIONAL POR TURNO	69
PERSONAL DE MANDOS MEDIOS Y SUPERIORES POR SERVICIO	70-71



ÍNDICE

	Pag
PERSONAL DE LA RAMA MÉDICA POR SERVICIO	72-74
PERSONAL DE LA RAMA AFÍN ADMINISTRATIVA POR SERVICIO	75-79
PERSONAL DE LA RAMA DE ENFERMERÍA POR SERVICIO	80-82
PERSONAL DE LA RAMA PARAMÉDICA POR SERVICIO	83-86
PERSONAL DE LA RAMA DE INVESTIGACIÓN POR SERVICIO, PERSONAL DE MÉDICOS RESIDENTES Y ALUMNOS DE PREGRADO	87
TOTAL DE CONTRATOS POR HONORARIOS (PARTIDAS 1201) POR SERVICIO	88
NUMERO DE TRABAJADORES POR EDAD Y SEXO A NIVEL INSTITUCIONAL	89-90
RAMA DE ENFERMERÍA POR RANGO DE EDAD Y SEXO	91-92
RAMA DE INVESTIGADORES POR RANGO DE EDAD Y SEXO	93
RAMA DE MANDOS MEDIOS POR RANGO DE EDAD Y SEXO	94
RAMA AFÍN ADMINISTRATIVA POR RANGO DE EDAD Y SEXO	95-97
RAMA MÉDICA POR RANGO DE EDAD Y SEXO	98-99
RAMA PARAMÉDICA POR RANGO DE EDAD Y SEXO	100-102
EQUIPO DE CÓMPUTO A NIVEL INSTITUCIONAL	
EQUIPO DE CÓMPUTO A NIVEL INSTITUCIONAL	103 106
EQUIPO MÉDICO Y DE ALTA TECNOLOGÍA A NIVEL INSTITUCIONAL	
EQUIPO MÉDICO Y DE ALTA TECNOLOGÍA A NIVEL INSTITUCIONAL	107-108
OTORRINOLARINGOLOGÍA 101 "A"	
COMPARATIVO DE PRODUCTIVIDAD	109
PRINCIPALES MOTIVOS DE CONSULTA	110
DIAGNÓSTICOS DE EGRESO MÁS FRECUENTES	111
PRINCIPALES CAUSAS DE DEFUNCIÓN Y PRINCIPALES CIRUGÍAS Y PROCEDIMIENTOS NO QUIRÚRGICOS	112
GRÁFICAS DE PORCENTAJE DE OCUPACIÓN, PROMEDIO DE DÍAS ESTANCIA, ÍNDICE DE ROTACIÓN E INTERVALO DE SUSTITUCIÓN	113
RECURSOS HUMANOS	114
EQUIPO DE CÓMPUTO, IMPRESORAS, REGULADORES Y FUENTES DE POTENCIA ININTERRUMPIDA	115
EQUIPO DE TRATAMIENTO Y EQUIPO QUIRÚRGICO	116
OFTALMOLOGÍA 102 "A"	
COMPARATIVO DE PRODUCTIVIDAD	117
PRINCIPALES MOTIVOS DE CONSULTA	118
DIAGNÓSTICOS DE EGRESOS MÁS FRECUENTES	119
PRINCIPALES CAUSAS DE DEFUNCIÓN, PRINCIPALES CIRUGÍAS Y PROCEDIMIENTOS NO QUIRÚRGICOS	120



ÍNDICE

	Pag.
GRÁFICAS DE PORCENTAJE DE OCUPACIÓN, PROMEDIO DE DÍAS ESTANCIA, ÍNDICE DE ROTACIÓN E INTERVALO DE SUSTITUCIÓN	121
RECURSOS HUMANOS	122
EQUIPO DE CÓMPUTO, IMPRESORAS Y REGULADORES Y FUENTES DE POTENCIA ININTERRUMPIDAS	123
EQUIPO MÉDICO, EQUIPO DE DIAGNÓSTICO Y EQUIPO DE TRATAMIENTO	124
EQUIPO QUIRÚRGICO	125
HEMATOLOGÍA 103 "A"	
COMPARATIVO DE PRODUCTIVIDAD	126
PRINCIPALES MOTIVOS DE CONSULTA	127
DIAGNÓSTICOS DE EGRESO MÁS FRECUENTES	128
PRINCIPALES CAUSAS DE DEFUNCIÓN	129
GRÁFICAS DE PORCENTAJE DE OCUPACIÓN, PROMEDIO DE DÍAS ESTANCIA, ÍNDICE DE ROTACIÓN E INTERVALO DE SUSTITUCIÓN	130
RECURSOS HUMANOS	131-132
EQUIPO DE CÓMPUTO, IMPRESORAS, REGULADORES Y FUENTES DE POTENCIA ININTERRUMPIDA	133
EQUIPO DE DIAGNÓSTICO	134
AUDIOLOGÍA Y FONIATRÍA 104-B	
COMPARATIVO DE PRODUCTIVIDAD Y PRINCIPALES MOTIVOS DE CONSULTA	135
COMPARATIVO DE PRODUCTIVIDAD	136
PROGRAMA DE IMPLANTES COCLEARES	137
RECURSOS HUMANOS	138
EQUIPO DE CÓMPUTO E IMPRESORAS	139
REGULADORES Y FUENTES DE POTENCIA ININTERRUMPIDA Y EQUIPO DE DIAGNÓSTICO	140
CIRUGÍA PLÁSTICA 104-"C"	
COMPARATIVO DE PRODUCTIVIDAD	141
PRINCIPALES MOTIVOS DE CONSULTA	142
DIAGNÓSTICOS DE EGRESOS MÁS FRECUENTES Y PRINCIPALES CAUSAS DE DEFUNCIÓN	143
PRINCIPALES CIRUGÍAS Y PROCEDIMIENTOS NO QUIRÚRGICOS	144
GRÁFICAS DE PORCENTAJE DE OCUPACIÓN, PROMEDIO DE DÍAS ESTANCIA, ÍNDICE DE ROTACIÓN E INTERVALO DE SUSTITUCIÓN	145
RECURSOS HUMANOS	146
EQUIPO DE CÓMPUTO, IMPRESORAS, REGULADORES, FUENTES DE POTENCIA ININTERRUMPIDAS	147



ÍNDICE

	Pag
UROLOGÍA 105-“A”	
COMPARATIVO DE PRODUCTIVIDAD	148
PRINCIPALES MOTIVOS DE CONSULTA	149
DIAGNÓSTICOS DE EGRESOS MÁS FRECUENTES	150
PRINCIPALES CAUSAS DE DEFUNCIÓN	151
PRINCIPALES CIRUGÍAS Y PROCEDIMIENTOS NO QUIRÚRGICOS	152
GRÁFICAS DE PORCENTAJE DE OCUPACIÓN, PROMEDIO DE DÍAS ESTANCIA, ÍNDICE DE ROTACIÓN E INTERVALO DE SUSTITUCIÓN	153
RECURSOS HUMANOS	154
EQUIPO DE CÓMPUTO, IMPRESORAS, REGULADORES, FUENTES DE POTENCIA ININTERRUMPIDAS	155
EQUIPO DE IMAGENOLOGÍA Y EQUIPO DE DIAGNÓSTICO	156
EQUIPO QUIRÚRGICO Y EQUIPO DE TRATAMIENTO	157
NEFROLOGÍA 105-“B”	
COMPARATIVO DE PRODUCTIVIDAD	158
PRINCIPALES MOTIVOS DE CONSULTA	159
DIAGNÓSTICOS DE EGRESO MÁS FRECUENTES	160
PRINCIPALES CAUSAS DE DEFUNCIÓN	161
PRINCIPALES CIRUGÍAS Y PROCEDIMIENTOS NO QUIRÚRGICOS	162
GRÁFICAS DE PORCENTAJE DE OCUPACIÓN, PROMEDIO DE DÍAS ESTANCIA, ÍNDICE DE ROTACIÓN E INTERVALO DE SUSTITUCIÓN	163
RECURSOS HUMANOS	164
EQUIPO DE CÓMPUTO, IMPRESORAS Y REGULADORES Y FUENTES DE POTENCIA ININTERRUMPIDA Y EQUIPO DE TRATAMIENTO	165
ORTOPEDIA 106 “A”	
COMPARATIVO DE PRODUCTIVIDAD	166
PRINCIPALES MOTIVOS DE CONSULTA	167
DIAGNÓSTICOS DE EGRESOS MÁS FRECUENTES	168
PRINCIPALES CAUSAS DE DEFUNCIÓN	169
PRINCIPALES CIRUGÍAS Y PROCEDIMIENTOS NO QUIRÚRGICOS	170
GRÁFICAS DE PORCENTAJE DE OCUPACIÓN, PROMEDIO DE DÍAS ESTANCIA, ÍNDICE DE ROTACIÓN E INTERVALO DE SUSTITUCIÓN	171
RECURSOS HUMANOS Y EQUIPO DE CÓMPUTO	172
IMPRESORAS, REGULADORES Y FUENTES DE POTENCIA ININTERRUMPIDA	173
EQUIPO MÉDICO, DE DIAGNÓSTICO Y TRATAMIENTO	174



ÍNDICE

	Pag.
GASTROENTEROLOGÍA 107 "A"	
COMPARATIVO DE PRODUCTIVIDAD	175
PRINCIPALES MOTIVOS DE CONSULTA	176
DIAGNÓSTICOS DE EGRESOS MÁS FRECUENTES	177
PRINCIPALES CAUSAS DE DEFUNCIÓN	178
PRINCIPALES CIRUGÍAS Y PROCEDIMIENTOS NO QUIRÚRGICOS	179
ESTUDIOS DE ENDOSCOPIAS	180
COLOPROCTOLOGÍA	
PRINCIPALES MOTIVOS DE CONSULTA	181
PRINCIPALES CIRUGÍAS Y PROCEDIMIENTOS NO QUIRÚRGICOS	182
CLÍNICA DEL ALCOHOLISMO 107 A	
PRINCIPALES MOTIVOS DE CONSULTA	183
GRÁFICAS DE PORCENTAJE DE OCUPACIÓN, PROMEDIO DE DÍAS ESTANCIA, ÍNDICE DE ROTACIÓN E INTERVALO DE SUSTITUCIÓN	184
RECURSOS HUMANOS	185
EQUIPO DE CÓMPUTO E IMPRESORAS	186
REGULADORES, FUENTES DE POTENCIA ININTERRUMPIDA, EQUIPO DE DIAGNÓSTICO, EQUIPO DE IMAGENOLOGÍA Y EQUIPO QUIRÚRGICO	187
DERMATOLOGÍA 109-A	
COMPARATIVO DE PRODUCTIVIDAD	188
PRINCIPALES MOTIVOS DE CONSULTA	189
DIAGNÓSTICOS DE EGRESO MÁS FRECUENTES	190
PRINCIPALES CAUSAS DE DEFUNCIÓN	191
PRINCIPALES CIRUGÍAS Y PROCEDIMIENTOS NO QUIRÚRGICOS	192
GRÁFICAS DE PORCENTAJE DE OCUPACIÓN, PROMEDIO DE DÍAS ESTANCIA, ÍNDICE DE ROTACIÓN E INTERVALO DE SUSTITUCIÓN	193
RECURSOS HUMANOS	194
EQUIPO DE CÓMPUTO, IMPRESORAS, REGULADORES Y FUENTES DE POTENCIA ININTERRUMPIDA	195
EQUIPO QUIRÚRGICO	196



ÍNDICE

	Pag
GERIATRÍA 110-B	
COMPARATIVO DE PRODUCTIVIDAD	197
COMPARATIVO DE ACCIONES REALIZADAS	198
PRINCIPALES MOTIVOS DE CONSULTA	199
DIAGNÓSTICOS DE EGRESO MÁS FRECUENTES	200
PRINCIPALES CAUSAS DE DEFUNCIÓN	201
PRINCIPALES CIRUGÍAS Y PROCEDIMIENTOS NO QUIRÚRGICOS	202
GRÁFICAS DE PORCENTAJE DE OCUPACIÓN, PROMEDIO DE DÍAS ESTANCIA, ÍNDICE DE ROTACIÓN E INTERVALO DE SUSTITUCIÓN	203
RECURSOS HUMANOS Y EQUIPO DE CÓMPUTO IMPRESORAS, REGULADORES Y FUENTES DE POTENCIA ININTERRUMPIDAS	204
ONCOLOGÍA 111 "A"	
COMPARATIVO DE PRODUCTIVIDAD	205
PRINCIPALES MOTIVOS DE CONSULTA	206
DIAGNÓSTICOS DE EGRESO MÁS FRECUENTES	207
PRINCIPALES CAUSAS DE DEFUNCIÓN	208
PRINCIPALES CIRUGÍAS Y PROCEDIMIENTOS NO QUIRÚRGICOS	209
GRÁFICAS DE PORCENTAJE DE OCUPACIÓN, PROMEDIO DE DÍAS ESTANCIA, ÍNDICE DE ROTACIÓN E INTERVALO DE SUSTITUCIÓN	210
RECURSOS HUMANOS	211-212
EQUIPO DE CÓMPUTO	213
IMPRESORAS	214
REGULADORES, FUENTES DE POTENCIA ININTERRUMPIDAS Y EQUIPO MÉDICO	215
EQUIPO DE IMAGENOLOGÍA, Y EQUIPO DE TRATAMIENTO	216
EQUIPO DE DIAGNÓSTICO Y EQUIPO QUIRÚRGICO	217
GINECO-OBSTETRICIA 112-A	
COMPARATIVO DE PRODUCTIVIDAD	218
GRÁFICAS DE PORCENTAJE DE OCUPACIÓN, PROMEDIO DE DÍAS ESTANCIA, ÍNDICE DE ROTACIÓN E INTERVALO DE SUSTITUCIÓN	219
RECURSOS HUMANOS	220-221
EQUIPO DE CÓMPUTO E IMPRESORAS	222
REGULADORES, FUENTES DE POTENCIA ININTERRUMPIDAS Y EQUIPO MÉDICO	223
EQUIPO DE IMAGENOLOGÍA Y EQUIPO DE DIAGNÓSTICO	224



ÍNDICE

	Pag.
EQUIPO DE TRATAMIENTO	225
EQUIPO QUIRÚRGICO	226
GINECOLOGÍA 112 "A"	
PRINCIPALES MOTIVOS DE CONSULTA	227
DIAGNÓSTICOS DE EGRESO MÁS FRECUENTES	228
PRINCIPALES CAUSAS DE DEFUNCIÓN	229
PRINCIPALES CIRUGÍAS Y PROCEDIMIENTOS NO QUIRÚRGICOS	230
PRINCIPALES MOTIVOS DE CONSULTA DE URGENCIAS	231
PRINCIPALES MOTIVOS DE CONSULTA DE COLPOSCOPIAS	232
OBSTETRICIA 112 A	
PRINCIPALES MOTIVOS DE CONSULTA	233
DIAGNÓSTICOS DE EGRESO MÁS FRECUENTES	234
PRINCIPALES CAUSAS DE DEFUNCIÓN, PRINCIPALES CIRUGÍAS Y PROCEDIMIENTOS NO QUIRÚRGICOS	235
PRINCIPALES MOTIVOS DE CONSULTA DE URGENCIAS OBSTETRICIA	236
PRINCIPALES MOTIVOS DE CONSULTA DE PLANIFICACIÓN FAMILIAR	237
TERAPIA MÉDICA INTENSIVA 202-A	
COMPARATIVO DE PRODUCTIVIDAD	238
PRINCIPALES DIAGNÓSTICOS DE EGRESOS	239
PRINCIPALES CAUSAS DE DEFUNCIÓN	240
RECURSOS HUMANOS	241
EQUIPO DE CÓMPUTO, IMPRESORAS, REGULADORES Y FUENTES DE POTENCIA ININTERRUMPIDA	242
EQUIPO MÉDICO Y EQUIPO DE IMAGENOLOGÍA	243
EQUIPO DE DIAGNÓSTICO Y EQUIPO DE TRATAMIENTO	244
TERAPÉUTICA QUIRÚRGICA 203-A	
COMPARATIVO DE PRODUCTIVIDAD	245
RECURSOS HUMANOS	246
EQUIPO DE CÓMPUTO, IMPRESORAS, REGULADORES Y FUENTES DE POTENCIA ININTERRUMPIDA	247
EQUIPO MÉDICO, EQUIPO DE IMAGENOLOGÍA Y EQUIPO DE TRATAMIENTO	248
EQUIPO QUIRÚRGICO	249



ÍNDICE

	Pag
ANESTESIOLOGÍA 203-B	
COMPARATIVO DE PRODUCTIVIDAD Y CONSULTAS DE PACIENTES POR GRUPO DE EDAD Y SEXO	250-251
RECURSOS HUMANOS Y EQUIPO DE CÓMPUTO	252
EQUIPO DE DIAGNÓSTICO Y EQUIPO DE TRATAMIENTO	253
CLÍNICA DEL DOLOR 203-C	
COMPARATIVO DE PRODUCTIVIDAD	254
PRINCIPALES MOTIVOS DE CONSULTA	255
PRINCIPALES CIRUGÍAS Y PROCEDIMIENTOS NO QUIRÚRGICOS	256
COMPARATIVO DE ACTIVIDADES Y PROCEDIMIENTOS RELEVANTES	257
RECURSOS HUMANOS	258
EQUIPO DE CÓMPUTO E IMPRESORAS	259
REGULADORES, FUENTES DE POTENCIA ININTERRUMPIDA Y EQUIPO DE IMAGENOLOGÍA	260
VIGILANCIA EPIDEMIOLÓGICA 204-A	
INFECCIONES NOSOCOMIALES, No. DE SITIOS DE INFECCIÓN POR PACIENTE Y CASOS DE INFECCIÓN NOSOCOMIAL POR GRUPO DE EDAD Y SEXO	261
INFECCIONES NOSOCOMIALES (CASOS DE INFECCIÓN NOSOCOMIAL POR SITIO DE INFECCIÓN)	262-263
MICROORGANISMOS AISLADOS EN INFECCIONES NOSOCOMIALES	264
INFECCIONES NOSOCOMIALES POR SERVICIO DE HOSPITALIZACIÓN Y VIGILANCIA DE EXPOSICIÓN A VIH, HEPATITIS B Y HEPATITIS C	265-266
ESTUDIOS EPIDEMIOLÓGICOS DE CASOS NUEVOS DESCARTADOS Y SEGUIMIENTOS NOTIFICADOS A LA SSA	267
ESTUDIOS EPIDEMIOLÓGICOS DE CASOS NUEVOS NOTIFICADOS A LA SSA	268
RECURSOS HUMANOS	269
EQUIPO DE CÓMPUTO E IMPRESORAS	270
LABORATORIO CENTRAL Y PERIFÉRICOS 205-A	
COMPARATIVO DE PRODUCTIVIDAD POR SERVICIO	271
PRINCIPALES ESTUDIOS DE LABORATORIO CONVENCIONALES Y ESPECIALES	272
RECURSOS HUMANOS	273-274
EQUIPO DE CÓMPUTO E IMPRESORAS	275
REGULADORES, FUENTES DE POTENCIA ININTERRUMPIDAS Y EQUIPO DE DIAGNÓSTICO	276
PRINCIPALES ESTUDIOS AUXILIARES DE DIAGNÓSTICO POR SERVICIO	
LABORATORIO CENTRAL Y URGENCIAS	277
DERMATOLOGÍA Y TERAPIA INTENSIVA	278
ALERGIA Y CARDIOLOGÍA	279



ÍNDICE

	Pag
GENÉTICA Y HEMATOLOGÍA	280
NEUMOLOGÍA Y ENDOCRINOLOGÍA	281
PEDIATRÍA Y BANCO DE SANGRE	282
URGENCIAS PEDIATRÍA	283
RADIOLOGÍA E IMAGEN 207-A	
COMPARATIVO DE PRODUCTIVIDAD	284
TIPOS DE ESTUDIOS REALIZADOS	
ESTUDIOS SIMPLES	285
ESTUDIOS DIGESTIVOS Y ESPECIALES	286
INTERVENCIÓN E INTERVENCIÓN POR MÉDICOS DE CARDIO	287-288
TOMOGRAFÍA COMPUTARIZADA	289
RESONANCIA MAGNÉTICA Y MASTOGRAFÍA	290
ULTRASONIDO	291-292
MEDICINA NUCLEAR	293
RECURSOS HUMANOS	294
EQUIPO DE CÓMPUTO E IMPRESORAS	295
REGULADORES, FUENTES DE POTENCIA ININTERRUMPIDAS Y EQUIPO DE IMAGENOLOGÍA	296
TRANSPLANTES 304-B	
COMPARATIVO DE PRODUCTIVIDAD	297
PRINCIPALES MOTIVOS DE CONSULTA, DIAGNÓSTICOS DE EGRESO MÁS FRECUENTES	298
PRINCIPALES CIRUGÍAS Y PROCED. NO QUIRÚRGICOS	299
GRÁFICAS DE PORCENTAJE DE OCUPACIÓN, PROMEDIO DE DÍAS ESTANCIA, ÍNDICE DE ROTACIÓN E INTERVALO DE SUSTITUCIÓN	300
RECURSOS HUMANOS, EQUIPO DE CÓMPUTO E IMPRESORAS	301
REGULADORES Y FUENTES DE POTENCIA ININTERRUMPIDAS	302
ALERGIA 309-A	
COMPARATIVO DE PRODUCTIVIDAD Y OTRAS ACTIVIDADES	303
PRINCIPALES MOTIVOS DE CONSULTA	304
RECURSOS HUMANOS	305
EQUIPO DE CÓMPUTO, IMPRESORAS, REGULADORES Y FUENTES DE POTENCIA ININTERRUMPIDAS	306



ÍNDICE

	Pag
ANATOMÍA PATOLÓGICA 310-A	
COMPARATIVO DE PRODUCTIVIDAD	307
RECURSOS HUMANOS	308
EQUIPO DE CÓMPUTO	309
IMPRESORAS Y REGULADORES Y FUENTES DE POTENCIA ININTERRUMPIDAS	310
EQUIPO MÉDICO Y EQUIPO DE DIAGNÓSTICO	311-317
GENÉTICA 311-A	
COMPARATIVO DE PRODUCTIVIDAD Y PRINCIPALES MOTIVOS DE CONSULTA	318
COMPARATIVO DE PRODUCTIVIDAD POR TIPO DE ESTUDIO	319
RECURSOS HUMANOS	320
EQUIPO DE CÓMPUTO E IMPRESORAS	321
REGULADORES, FUENTES DE POTENCIA ININTERRUMPIDAS, EQUIPO MEDICO Y DE DIAGNÓSTICO	322
MEDICINA GENÓMICA	
RECURSOS HUMANOS	323
EQUIPO DE CÓMPUTO, IMPRESORAS Y REGULADORES Y FUENTES DE POTENCIAS ININTERRUMPIDAS Y EQUIPO DE DIAGNOSTICO	324
CONSULTA EXTERNA 401-A	
COMPARATIVO DE PRODUCTIVIDAD Y ACTIVIDADES REALIZADAS	325
PRINCIPALES MOTIVOS DE CONSULTA	326
PRINCIPALES MOTIVOS DE CONSULTA DE HOMEOPATIA	327
RECURSOS HUMANOS	328
EQUIPO DE CÓMPUTO, IMPRESORAS	329
REGULADORES, FUENTES DE POTENCIA ININTERRUMPIDAS Y EQUIPO DE DIAGNÓSTICO	330
BANCO DE SANGRE 401-B	
COMPARATIVO DE PRODUCTIVIDAD, UNIDADES EN EXISTENCIA Y COMPARATIVO DE TRANFUSIONES	331
RECURSOS HUMANOS	332
EQUIPO DE CÓMPUTO E IMPRESORAS	333
REGULADORES, FUENTES DE POTENCIA ININTERRUMPIDAS, EQUIPO MÉDICO Y EQUIPO DE DIAGNÓSTICO	334
URGENCIAS 401-C	
COMPARATIVO DE PRODUCTIVIDAD	335
PRINCIPALES MOTIVOS DE CONSULTA	336
DIAGNÓSTICOS DE EGRESO MÁS FRECUENTES	337
PRINCIPALES CAUSAS DE DEFUNCIÓN	338
PRINCIPALES CIRUGÍAS	339



ÍNDICE

	Pag.
RECURSOS HUMANOS Y EQUIPO DE CÓMPUTO	340-341
IMPRESORAS, REGULADORES, FUENTES DE POTENCIA ININTERRUMPIDAS Y EQUIPO MÉDICO	342
EQUIPO DE IMAGENOLOGÍA Y DIAGNÓSTICO	343
MEDICINA PREVENTIVA 401-D	
COMPARATIVO DE PRODUCTIVIDAD APLICACIÓN DE BIOLÓGICOS Y DETECCIÓN OPORTUNA DE CÁNCER CÉRVICO UTERINO (PAPANICOLAOU)	344
CALIDAD DE MUESTRAS PARA CITOLOGÍA CERVICAL Y CARTILLA NACIONAL DE VACUNACIÓN Y DE SALUD DE LA MUJER, HOMBRES Y ADULTO MAYOR	345
DETECCIÓN OPORTUNA DE CÁNCER DE CERVIZ Y PRUEBAS DE PAPANICOLAOU REALIZADAS Y RECIEN NACIDOS VACUNADOS CON BCG	346
RECURSOS HUMANOS Y EQUIPO DE CÓMPUTO Y REGULADORES, FUENTES DE POTENCIAS ININTERRUMPIDAS	347
TRABAJO SOCIAL MÉDICO 401-E	
PLÁTICAS A PACIENTES Y FAMILIARES	348
COMPARATIVO DE ACTIVIDADES	
NIVELES DE CLASIFICACIÓN DE PACIENTES DE PRIMERA VEZ DE CONSULTA EXTERNA CENTRAL Y DE GINECO-OBSTETRICIA	349
RECURSOS HUMANOS	350
EQUIPO DE CÓMPUTO IMPRESORAS, REGULADORES Y FUENTES DE POTENCIA ININTERRUMPIDAS	351
MEDICINA FÍSICA Y REHABILITACIÓN 402-A	
COMPARATIVO DE PRODUCTIVIDAD DE CONSULTAS, ACTIVIDADES Y TRATAMIENTOS	352
PRINCIPALES MOTIVOS DE CONSULTA	353
COMPARATIVO DE PERSONAS Y SESIONES	354-355
RECURSOS HUMANOS	356
EQUIPO DE CÓMPUTO E IMPRESORAS	357
EQUIPO DE DIAGNÓSTICO Y EQUIPO DE TRATAMIENTO	358-359
NEUROLOGÍA 403 A	
COMPARATIVO DE PRODUCTIVIDAD	360
PRINCIPALES MOTIVOS DE CONSULTA	361
DIAGNÓSTICOS DE EGRESO MÁS FRECUENTES	362
PRINCIPALES CAUSAS DE DEFUNCIÓN	363
PRINCIPALES CIRUGÍAS Y PROCEDIMIENTOS NO QUIRÚRGICOS	364
GRÁFICAS DE PORCENTAJE DE OCUPACIÓN, PROMEDIO DE DÍAS ESTANCIA, ÍNDICE DE ROTACIÓN E INTERVALO DE SUSTITUCIÓN	-365
RECURSOS HUMANOS	366-367
EQUIPO DE CÓMPUTO E IMPRESORAS	368
REGULADORES Y FUENTES DE POTENCIA ININTERRUMPIDA Y EQUIPO MÉDICO	369
EQUIPO DE IMAGENOLOGÍA, DE TRATAMIENTO Y QUIRÚRGICO	370



ÍNDICE

	Pag.
REUMATOLOGÍA 404-A	
COMPARATIVO DE PRODUCTIVIDAD	371
PRINCIPALES MOTIVOS DE CONSULTA	372
DIAGNÓSTICOS DE EGRESOS MÁS FRECUENTES	373
PRINCIPALES CAUSAS DE DEFUNCIÓN Y PRINCIPALES CIRUGÍAS Y PROCEDIMIENTOS NO QUIRÚRGICOS	374
GRÁFICAS DE PORCENTAJE DE OCUPACIÓN, PROMEDIO DE DÍAS ESTANCIA, ÍNDICE DE ROTACIÓN E INTERVALO DE SUSTITUCIÓN	-375
RECURSOS HUMANOS	376
EQUIPO DE CÓMPUTO E IMPRESORAS,	377
REGULADORES, FUENTES DE POTENCIA ININTERRUMPIDAS Y EQUIPO DE DIAGNÓSTICO	378
ENDOCRINOLOGÍA 404-B	
COMPARATIVO DE PRODUCTIVIDAD	379
PRINCIPALES MOTIVOS DE CONSULTA	380
DIAGNÓSTICOS DE EGRESOS MÁS FRECUENTES	381
PRINCIPALES CAUSAS DE DEFUNCIÓN Y PRINCIPALES CIRUGÍAS Y PROCEDIMIENTOS NO QUIRÚRGICOS	382
PRINCIPALES MOTIVOS DE CONSULTA DE CLÍNICA DE TIROIDES	383
PRINCIPALES MOTIVOS DE CONSULTA DE NUTRICIÓN	384
GRÁFICAS DE PORCENTAJE DE OCUPACIÓN, PROMEDIO DE DÍAS ESTANCIA, ÍNDICE DE ROTACIÓN E INTERVALO DE SUSTITUCIÓN	385
RECURSOS HUMANOS	386
EQUIPO DE CÓMPUTO E IMPRESORAS	387
REGULADORES Y FUENTES DE POTENCIA ININTERRUMPIDAS	388
SALUD MENTAL 404-F	
COMPARATIVO DE PRODUCTIVIDAD Y PRINCIPALES MOTIVOS DE CONSULTA DE PSQUIATRÍA	389
PRINCIPALES MOTIVOS DE CONSULTA DE PSICOLOGÍA	390
COORDINACIÓN DE PSICOLOGÍA	
ATENCIÓN ESPECIALIZADA Y PSICOTERAPIAS	391
RECURSOS HUMANOS Y EQUIPO DE CÓMPUTO	392
IMPRESORAS, REGULADORES Y FUENTES DE POTENCIA ININTERRUMPIDAS	393



ÍNDICE

	Pag.
ESTOMATOLOGÍA 404-I	
COMPARATIVO DE PRODUCTIVIDAD Y OTRAS ACTIVIDADES	394
PRINCIPALES MOTIVOS DE CONSULTA	395
PRINCIPALES CIRUGÍAS Y PROCEDIMIENTOS NO QUIRÚRGICOS	396
RECURSOS HUMANOS Y EQUIPO DE CÓMPUTO	397
IMPRESORAS, REGULADORES, FUENTES DE POTENCIA ININTERRUMPIDAS Y EQUIPO DIAGNÓSTICO Y TRATAMIENTO	398
INFECTOLOGÍA 405 A	
COMPARATIVO DE PRODUCTIVIDAD	399
PRINCIPALES MOTIVOS DE CONSULTA	400
DIAGNÓSTICOS DE EGRESO MÁS FRECUENTES	401
PRINCIPALES CAUSAS DE DEFUNCIÓN	402
GRÁFICAS DE PORCENTAJE DE OCUPACIÓN, PROMEDIO DE DÍAS ESTANCIA, ÍNDICE DE ROTACIÓN E INTERVALO DE SUSTITUCIÓN	403
RECURSOS HUMANOS	404
EQUIPO DE CÓMPUTO, IMPRESORAS Y REGULADORES, FUENTES DE POTENCIA ININTERRUMPIDAS	405
EQUIPO MÉDICO, DE IMAGENOLÓGIA Y TRATAMIENTO	406
EQUIPO QUIRÚRGICO	407
UNIDAD DE FARMACOLOGÍA CLÍNICA 405-E	
COMPARATIVO DE ACTIVIDADES RELEVANTES	-408
RECURSOS HUMANOS Y EQUIPO DE COPUTO	409
EQUIPO DE DIAGNÓSTICO Y EQUIPO DE TRATAMIENTO	410
NEUMOLOGÍA 406 A	
COMPARATIVO DE PRODUCTIVIDAD	411
PRINCIPALES MOTIVOS DE CONSULTA	412
DIAGNÓSTICOS DE EGRESO MÁS FRECUENTES	413
PRINCIPALES CAUSAS DE DEFUNCIÓN	414
PRINCIPALES CIRUGÍAS Y PROCEDIMIENTOS NO QUIRÚRGICOS	415
GRÁFICAS DE PORCENTAJE DE OCUPACIÓN, PROMEDIO DE DÍAS ESTANCIA, ÍNDICE DE ROTACIÓN E INTERVALO DE SUSTITUCIÓN	416



ÍNDICE

	Pag
RECURSOS HUMANOS	417
EQUIPO DE CÓMPUTO	418
IMPRESORAS	419
REGULADORES, FUENTES DE POTENCIA ININTERRUMPIDAS Y EQUIPO MÉDICO	420
EQUIPO DE IMAGENOLOGÍA, DE TRATAMIENTO Y DE DIAGNÓSTICO	421
EQUIPO DE TRATAMIENTO Y QUIRÚRGICO	422
CIRUGÍA EXPERIMENTAL 407	
COMPARATIVO DE PRODUCTIVIDAD DE ACTIVIDADES MÉDICAS Y DE ENFERMERÍA	423
RECURSOS HUMANOS Y EQUIPO DE CÓMPUTO	424
IMPRESORAS, REGULADORES, FUENTES DE POTENCIA ININTERRUMPIDAS Y EQUIPO MÉDICO	425
EQUIPO QUIRÚRGICO	426
CARDIOLOGÍA 503-A	
COMPARATIVO DE PRODUCTIVIDAD	427
PRINCIPALES MOTIVOS DE CONSULTA	428
DIAGNÓSTICOS DE EGRESO MÁS FRECUENTES	429
PRINCIPALES CAUSAS DE DEFUNCIÓN	430
PRINCIPALES CIRUGÍAS Y PROCEDIMIENTOS NO QUIRÚRGICOS	431
CLÍNICA DE MALFORMACIONES VASCULARES	
PRINCIPALES CIRUGÍAS Y PROCEDIMIENTOS NO QUIRÚRGICOS	432
GRÁFICAS DE PORCENTAJE DE OCUPACIÓN, PROMEDIO DE DÍAS ESTANCIA, ÍNDICE DE ROTACIÓN E INTERVALO DE SUSTITUCIÓN	433
RECURSOS HUMANOS	434
EQUIPO DE CÓMPUTO, IMPRESORAS Y REGULADORES, FUENTES DE POTENCIA ININTERRUMPIDAS	435
EQUIPO MÉDICO, EQUIPO DE IMAGENOLOGÍA, Y EQUIPO DE TRATAMIENTO	436
CIRUGÍA CARDIOVASCULAR 503-B	
PRINCIPALES MOTIVOS DE CONSULTA	437
RECURSOS HUMANOS, EQUIPO DE CÓMPUTO E IMPRESORAS	438
REGULADORES Y FUENTES DE POTENCIA ININTERRUMPIDAS	439
PEDIATRÍA 505 A	
COMPARATIVO DE PRODUCTIVIDAD	440
PRINCIPALES MOTIVOS DE CONSULTA	441



ÍNDICE

	Pag
DIAGNÓSTICOS DE EGRESO MAS FRECUENTES	442
PRINCIPALES CAUSAS DE DEFUNCIÓN	443
PRINCIPALES CAUSAS DE DEFUNCIÓN NEONATAL	444
PRINCIPALES CIRUGÍAS Y PROCEDIMIENTOS NO QUIRÚRGICOS	445
PRINCIPALES MOTIVOS DE CONSULTAS DE URGENCIAS PEDIÁTRICAS	446
COMPARATIVOS DE NACIMIENTOS	447
PRINCIPALES DIAGNÓSTICOS DE EGRESOS Y CAUSAS DE MORTALIDAD DE URGENCIAS PEDIÁTRICAS	448
GRÁFICAS DE PORCENTAJE DE OCUPACIÓN, PROMEDIO DE DÍAS ESTANCIA, ÍNDICE DE ROTACIÓN E INTERVALO DE SUSTITUCIÓN	449
RECURSOS HUMANOS	450-451
EQUIPO DE CÓMPUTO	452
IMPRESORAS, REGULADORES Y FUENTES DE POTENCIA ININTERRUMPIDAS	453
EQUIPO MÉDICO, DE IMAGEN Y DE DIAGNÓSTICO	454
EQUIPO DE TRATAMIENTO Y EQUIPO QUIRÚRGICO	455
SERVICIO DE CIRUGÍA GENERAL	
COMPARATIVO DE PRODUCTIVIDAD	456
PRINCIPALES MOTIVOS DE CONSULTA	457
DIAGNÓSTICOS DE EGRESO MÁS FRECUENTES	458
PRINCIPALES CAUSAS DE DEFUNCIÓN	459
PRINCIPALES CIRUGÍAS Y PROCEDIMIENTOS NO QUIRÚRGICOS	460
CIRUGÍA GENERAL 303-A	
COMPARATIVO DE PRODUCTIVIDAD	461
PRINCIPALES MOTIVOS DE CONSULTAS	462
DIAGNÓSTICOS DE EGRESO MÁS FRECUENTES	463
PRINCIPALES CAUSAS DE DEFUNCIÓN	464
PRINCIPALES CIRUGÍAS Y PROCEDIMIENTOS NO QUIRÚRGICOS	465
GRÁFICAS DE PORCENTAJE DE OCUPACIÓN, PROMEDIO DE DÍAS ESTANCIA, ÍNDICE DE ROTACIÓN E INTERVALO DE SUSTITUCIÓN	466
RECURSOS HUMANOS	467
EQUIPO DE CÓMPUTO, REGULADORES Y FUENTES DE POTENCIA ININTERRUMPIDAS	468



ÍNDICE

	Pag.
CIRUGÍA GENERAL 304-A	
COMPARATIVO DE PRODUCTIVIDAD	469
PRINCIPALES MOTIVOS DE CONSULTA	470
DIAGNÓSTICOS DE EGRESO MÁS FRECUENTES	471
PRINCIPALES CAUSAS DE DEFUNCIÓN	472
PRINCIPALES CIRUGÍAS Y PROCEDIMIENTOS NO QUIRÚRGICOS	473
GRÁFICAS DE PORCENTAJE DE OCUPACIÓN, PROMEDIO DE DÍAS ESTANCIA, ÍNDICE DE ROTACIÓN E INTERVALO DE SUSTITUCIÓN	474
RECURSOS HUMANOS	475
EQUIPO DE CÓMPUTO E IMPRESORAS	476
CIRUGÍA GENERAL 305-A	
COMPARATIVO DE PRODUCTIVIDAD	477
PRINCIPALES MOTIVOS DE CONSULTA	478
DIAGNÓSTICOS DE EGRESO MÁS FRECUENTES	479
PRINCIPALES CAUSAS DE DEFUNCIÓN	480
PRINCIPALES CIRUGÍAS Y PROCEDIMIENTOS NO QUIRÚRGICOS	481
GRÁFICAS DE PORCENTAJE DE OCUPACIÓN, PROMEDIO DE DÍAS ESTANCIA, ÍNDICE DE ROTACIÓN E INTERVALO DE SUSTITUCIÓN	482
RECURSOS HUMANOS	483
EQUIPO DE CÓMPUTO E IMPRESORAS	484
CIRUGÍA GENERAL 306-A	
COMPARATIVO DE PRODUCTIVIDAD	485
PRINCIPALES MOTIVOS DE CONSULTA	486
DIAGNÓSTICOS DE EGRESO MÁS FRECUENTES	487
PRINCIPALES CAUSAS DE DEFUNCIÓN	488
PRINCIPALES CIRUGÍAS Y PROCEDIMIENTOS NO QUIRÚRGICOS	489
GRÁFICAS DE PORCENTAJE DE OCUPACIÓN, PROMEDIO DE DÍAS ESTANCIA, ÍNDICE DE ROTACIÓN E INTERVALO DE SUSTITUCIÓN	490
RECURSOS HUMANOS	491
EQUIPO DE CÓMPUTO E IMPRESORAS	492



ÍNDICE

	Pag
CIRUGÍA GENERAL 307-A	
COMPARATIVO DE PRODUCTIVIDAD	493
PRINCIPALES MOTIVOS DE CONSULTA	494
DIAGNÓSTICOS DE EGRESO MÁS FRECUENTES	495
PRINCIPALES CAUSAS DE DEFUNCIÓN	496
PRINCIPALES CIRUGÍAS Y PROCEDIMIENTOS NO QUIRÚRGICOS	497
GRÁFICAS DE PORCENTAJE DE OCUPACIÓN, PROMEDIO DE DÍAS ESTANCIA, ÍNDICE DE ROTACIÓN E INTERVALO DE SUSTITUCIÓN	498
RECURSOS HUMANOS Y EQUIPO DE CÓMPUTO	499
IMPRESORAS, REGULADORES Y FUENTE DE POTENCIA ININTERRUMPIDAS	500
SERVICIO DE MEDICINA INTERNA	
COMPARATIVO DE PRODUCTIVIDAD	501
PRINCIPALES MOTIVOS DE CONSULTA	502
DIAGNÓSTICO DE EGRESO MÁS FRECUENTES	503
PRINCIPALES CAUSA DE DEFUNCIÓN, CIRUGÍAS	504
PROCEDIMIENTOS NO QUIRÚRGICOS	505
MEDICINA INTERNA 108-A	
COMPARATIVO DE PRODUCTIVIDAD	506
PRINCIPALES MOTIVOS DE CONSULTA	507
DIAGNÓSTICOS DE EGRESO MAS FRECUENTES	508
PRINCIPALES CAUSAS DE DEFUNCIÓN	509
PRINCIPALES CIRUGÍAS Y PROCEDIMIENTOS NO QUIRÚRGICOS	510
GRÁFICAS DE PORCENTAJE DE OCUPACIÓN, PROMEDIO DE DÍAS ESTANCIA, ÍNDICE DE ROTACIÓN E INTERVALO DE SUSTITUCIÓN	511
RECURSOS HUMANOS	512
EQUIPO DE CÓMPUTO, IMPRESORAS, REGULADORES, FUENTES DE POTENCIA ININTERRUMPIDAS Y EQUIPO MÉDICO	513
MEDICINA INTERNA 110-A	
COMPARATIVO DE PRODUCTIVIDAD	514
PRINCIPALES MOTIVOS DE CONSULTA	515
DIAGNÓSTICOS DE EGRESO MÁS FRECUENTES	516
PRINCIPALES CAUSAS DE DEFUNCIÓN	517
PRINCIPALES CIRUGÍAS Y PROCEDIMIENTOS NO QUIRÚRGICOS	518
GRÁFICAS DE PORCENTAJE DE OCUPACIÓN, PROMEDIO DE DÍAS ESTANCIA, ÍNDICE DE ROTACIÓN E INTERVALO DE SUSTITUCIÓN	519
RECURSOS HUMANOS	520
EQUIPO DE CÓMPUTO, IMPRESORAS Y REGULADORES, FUENTES DE POTENCIA ININTERRUMPIDAS	521



ÍNDICE

	Pag.
MEDICINA INTERNA 308-A	
COMPARATIVO DE PRODUCTIVIDAD	522
PRINCIPALES MOTIVOS DE CONSULTA	523
DIAGNÓSTICOS DE EGRESO MÁS FRECUENTES	524
PRINCIPALES CAUSAS DE DEFUNCIÓN	525
PRINCIPALES CIRUGÍAS Y PROCEDIMIENTOS NO QUIRÚRGICOS	526
GRÁFICAS DE PORCENTAJE DE OCUPACIÓN, PROMEDIO DE DÍAS ESTANCIA, ÍNDICE DE ROTACIÓN E INTERVALO DE SUSTITUCIÓN	527
RECURSOS HUMANOS	528
EQUIPO DE CÓMPUTO E IMPRESORAS	529
DIRECCIÓN DE ENSEÑANZA 201	
ALUMNOS DE PREGRADO DE MEDICINA POR GRADO Y ESCUELA, ALUMNOS DE POSTGRADO DE MEDICINA Y RESIDENTES QUE ROTARON POR EL HOSPITAL	530
CURSOS DE POSGRADO POR MEDICOS ESPECIALISTAS Y CURSOS PARA TÉCNICOS	531
DIPLOMADOS IMPARTIDOS EN LA INSTITUCIÓN	532
CAPACITACIÓN PARA EL DESARROLLO, DESEMPEÑO Y EDUCACIÓN CONTINUA	533
ALUMNOS DE ENFERMERÍA, CURSOS IMPARTIDOS, EDUCACIÓN PARA LA SALUD Y APOYO PARA LA ENSEÑANZA	534
RECURSOS HUMANOS	535
EQUIPO DE CÓMPUTO	536
IMPRESORAS, REGULADORES Y FUENTES DE POTENCIA ININTERRUMPIDAS	537
DEPARTAMENTO DE INFORMACIÓN DOCUMENTAL 201	
DEPARTAMENTO DE INFORMACIÓN DOCUMENTAL (RECURSOS HUMANOS) Y EQUIPO DE CÓMPUTO	538
IMPRESORAS Y REGULADORES, FUENTES DE POTENCIA ININTERRUMPIDAS	539
RECURSOS HUMANOS DEL DEPARTAMENTO DE PREGRADO Y POSTGRADO	540
DIRECCIÓN DE INVESTIGACIÓN 204	
PRODUCTOS DE LA INVESTIGACIÓN	
NÚMERO DE PUBLICACIONES DISTRIBUIDAS POR GRUPO, EN PROPORCIÓN Y NÚMERO DE INVESTIGADORES POR TIPO	541
NÚMERO DE MIEMBROS DEL SISTEMA NACIONAL DE INVESTIGACIÓN Y No. DE PROTOCOLOS	542
NÚMERO DE PRODUCTOS OBTENIDOS, NÚMERO DE PROTOCOLOS SUSPENDIDOS Y CANCELADOS	543
RECURSOS HUMANOS Y EQUIPO DE CÓMPUTO	544
IMPRESORAS, REGULADORES, FUENTES DE POTENCIA ININTERRUMPIDAS Y EQUIPO DE DIAGNÓSTICO	545



ÍNDICE

	Pag.
DEPARTAMENTO DE REGISTRO Y SEGUIMIENTO DE PROYECTOS 204	
RECURSOS HUMANOS Y EQUIPO DE CÓMPUTO	546
IMPRESORAS Y REGULADORES	547
DEPARTAMENTO DE APOYO E IMPULSO A LA INVESTIGACIÓN 204	
RECURSOS HUMANOS	548
DIRECCIÓN GENERAL 201	
RECURSOS HUMANOS Y EQUIPO DE CÓMPUTO	549
IMPRESORAS, REGULADORES Y FUENTES DE POTENCIA ININTERRUMPIDAS	550
DIRECCIÓN GENERAL ADJUNTA MÉDICA 201	
RECURSOS HUMANOS	551
EQUIPO DE CÓMPUTO E IMPRESORAS Y REGULADORES, FUENTES DE POTENCIA ININTERRUMPIDAS	552
ADMISIÓN	
RECURSOS HUMANOS	553
DIRECCIÓN MÉDICA 201	
RECURSOS HUMANOS, EQUIPO DE CÓMPUTO E IMPRESORAS	554
REGULADORES Y FUENTES DE POTENCIA ININTERRUMPIDAS	555
RECURSOS HUMANOS 201	
SUBDIRECCIÓN MÉDICA "A", "B"	556
DIRECCIÓN QUIRÚRGICA	
RECURSOS HUMANOS, EQUIPO DE CÓMPUTO, REGULADORES Y FUENTES DE POTENCIA ININTERRUMPIDA	557
RECURSOS HUMANOS, SUBDIRECCIÓN QUIRÚRGICA "A" Y "B"	558
DIRECCIÓN DE APOYO AL DIAGNÓSTICO Y TRATAMIENTO,	
RECURSOS HUMANOS, EQUIPO DE CÓMPUTO, IMPRESORAS REGULADORES Y FUENTES DE POTENCIA ININTERRUMPIDAS	559
SUBDIRECCIÓN DE APOYO AL DIAGNÓSTICO Y TRATAMIENTO "A" Y "B" (RECURSOS HUMANOS)	560
SUBDIRECCIÓN DE ENFERMERÍA 506	
PLÁTICAS A PACIENTES Y FAMILIARES	561-562
RECURSOS HUMANOS	563
EQUIPO DE CÓMPUTO, IMPRESORAS, REGULADORES Y FUENTES DE POTENCIA ININTERRUMPIDAS	564
DEPARTAMENTO DE ENFERMERÍA "A"	
RECURSOS HUMANOS	565
EQUIPO DE CÓMPUTO, IMPRESORAS, REGULADORES Y FUENTES DE POTENCIA ININTERRUMPIDAS	566



ÍNDICE

	Pag
DEPARTAMENTO DE ENFERMERÍA "B"	
RECURSOS HUMANOS Y EQUIPO DE CÓMPUTO	567
IMPRESORAS, REGULADORES Y FUENTES DE POTENCIA ININTERRUMPIDAS	568
DIRECCIÓN GENERAL ADJUNTA DE ADMINISTRACIÓN Y FINANZAS 201	
RECURSOS HUMANOS	569
EQUIPO DE CÓMPUTO, IMPRESORAS Y REGULADORES Y FUENTES DE POTENCIA ININTERRUMPIDAS	570
DIRECCIÓN DE RECURSOS HUMANOS 201	
RECURSOS HUMANOS Y EQUIPO DE CÓMPUTO	571
IMPRESORAS, REGULADORES Y FUENTE DE POTENCIA ININTERRUMPIDAS	572
SUBDIRECCIÓN DE ADMINISTRACIÓN Y DESARROLLO 501	
RECURSOS HUMANOS Y EQUIPO DE CÓMPUTO	573
IMPRESORAS, REGULADORES Y FUENTES DE POTENCIA ININTERRUMPIDAS	574
DEPARTAMENTO DE EMPLEO Y CAPACITACIÓN 501	
RECURSOS HUMANOS	575
EQUIPO DE CÓMPUTO, IMPRESORAS Y REGULADORES, FUENTES DE POTENCIA ININTERRUMPIDAS	576
DEPARTAMENTO DE SERVICIOS Y PRESTACIONES 404	
RECURSOS HUMANOS	577
EQUIPO DE CÓMPUTO E IMPRESORAS	578
REGULADORES Y FUENTES DE POTENCIA ININTERRUMPIDAS	579
SUBDIRECCIÓN DE OPERACIÓN 501	
RECURSOS HUMANOS Y EQUIPO DE CÓMPUTO	580
IMPRESORAS Y REGULADORES Y FUENTES DE POTENCIA ININTERRUMPIDAS	581
DEPARTAMENTO DE NOMINA Y PAGOS 501	
RECURSOS HUMANOS Y EQUIPO DE CÓMPUTO	582
IMPRESORAS, REGULADORES Y FUENTES DE POTENCIA ININTERRUMPIDAS	583
DEPARTAMENTO DE CONTROL Y CONCILIACIÓN 501	
RECURSOS HUMANOS Y EQUIPO DE CÓMPUTO	584
IMPRESORAS, REGULADORES Y FUENTE DE POTENCIA ININTERRUMPIDAS	585
DIRECCIÓN DE RECURSOS MATERIALES Y CONSERVACIÓN 201	
RECURSOS HUMANOS Y EQUIPO DE CÓMPUTO, REGULADORES Y FUENTES DE POTENCIA ININTERRUMPIDAS	586



ÍNDICE

	Pag
SUBDIRECCIÓN DE RECURSOS MATERIALES 201	
RECURSOS HUMANOS Y EQUIPO DE CÓMPUTO	587
IMPRESORAS, REGULADORES Y FUENTE DE POTENCIA ININTERRUMPIDAS	588
DEPARTAMENTO DE ADQUISICIONES 201	
RECURSOS HUMANOS	589
DEPARTAMENTO DE ALMACÉN MÉDICO 208	
RECURSOS HUMANOS	590
EQUIPO DE CÓMPUTO, IMPRESORAS, REGULADORES Y FUENTE DE POTENCIA ININTERRUMPIDAS	591
DEPARTAMENTO DE ALMACÉN DE VARIOS 208	
RECURSOS HUMANOS	592
EQUIPO DE CÓMPUTO E IMPRESORAS Y REGULADORES Y FUENTES DE POTENCIA ININTERRUMPIDAS	593
DEPARTAMENTO DE INVENTARIOS 208	
RECURSOS HUMANOS Y EQUIPO DE CÓMPUTO	594
IMPRESORAS, REGULADORES Y FUENTE DE POTENCIA ININTERRUMPIDAS	595
SUBDIRECCIÓN DE SERVICIOS GENERALES Y NUTRICIÓN 501	
RECURSOS HUMANOS Y EQUIPO DE CÓMPUTO	596
IMPRESORAS, REGULADORES Y FUENTE DE POTENCIA ININTERRUMPIDAS	597
DEPARTAMENTO DE SERVICIOS GENERALES 501	
RECURSOS HUMANOS Y EQUIPO DE TRATAMIENTO	598
DEPARTAMENTO DE NUTRICIÓN 206	
RECURSOS HUMANOS	599
EQUIPO DE CÓMPUTO, IMPRESORAS, REGULADORES Y FUENTES DE POTENCIA ININTERRUMPIDA	600
SUBDIRECCIÓN DE CONSERVACIÓN Y MANTENIMIENTO 209	
RECURSOS HUMANOS Y EQUIPO DE CÓMPUTO	601
IMPRESORAS Y REGULADORES, FUENTES DE POTENCIA ININTERRUMPIDAS	602
DEPARTAMENTO DE INSTALACIONES 209	
RECURSOS HUMANOS	603
DEPARTAMENTO DE EQUIPO 209	
RECURSOS HUMANOS	604
DEPARTAMENTO DE OBRA 209	
RECURSOS HUMANOS Y EQUIPO DE CÓMPUTO	605
IMPRESORAS, REGULADORES Y FUENTE DE POTENCIA ININTERRUMPIDAS	606



ÍNDICE

	Pag
DIRECCIÓN DE RECURSOS FINANCIEROS 201	
RECURSOS HUMANOS Y EQUIPO DE CÓMPUTO	607
IMPRESORAS, REGULADORES Y FUENTE DE POTENCIA ININTERRUMPIDAS	608
SUBDIRECCIÓN DE PRESUPUESTO Y CONTABILIDAD 201	
RECURSOS HUMANOS Y EQUIPO DE CÓMPUTO	609
DEPARTAMENTO DE CONTROL Y EJERCICIO PRESUPUESTAL 201	
RECURSOS HUMANOS Y EQUIPO DE CÓMPUTO	610
DEPARTAMENTO DE CONTABILIDAD 201	
RECURSOS HUMANOS	611
EQUIPO DE CÓMPUTO E IMPRESORAS	612
SUBDIRECCIÓN DE TESORERÍA 201	
RECURSOS HUMANOS Y EQUIPO DE CÓMPUTO E IMPRESORAS	613
REGULADORES Y FUENTE DE POTENCIA ININTERRUMPIDAS	614
DEPARTAMENTO DE INGRESOS 201	
RECURSOS HUMANOS	615
EQUIPO DE CÓMPUTO, IMPRESORAS Y REGULADORES, FUENTES DE POTENCIA ININTERRUMPIDAS	616
DEPARTAMENTO DE EGRESO 201	
RECURSOS HUMANOS Y EQUIPO DE CÓMPUTO	617
REGULADORES Y FUENTE DE POTENCIA ININTERRUMPIDAS	618
SUBDIRECCIÓN DE SEGURIDAD Y PROTECCIÓN CIVIL 401	
RECURSOS HUMANOS Y EQUIPO DE CÓMPUTO	619
IMPRESORAS, REGULADORES Y FUENTES DE POTENCIA ININTERRUMPIDAS	620
DEPARTAMENTO DE SEGURIDAD 401	
RECURSOS HUMANOS	621
DEPARTAMENTO DE PROTECCIÓN CIVIL 401	
RECURSOS HUMANOS Y EQUIPO DE CÓMPUTO	622
IMPRESORAS	623
SUBDIRECCIÓN DE SISTEMAS ADMINISTRATIVOS 202	
RECURSOS HUMANOS	624
EQUIPO DE CÓMPUTO	625
IMPRESORAS, REGULADORES Y FUENTES DE POTENCIA ININTERRUMPIDAS	626



ÍNDICE

	Pag.
DEPARTAMENTO DE SOPORTE TÉCNICO Y REDES 202	
RECURSOS HUMANOS	627
SUBDIRECCIÓN DE ASUNTOS JURÍDICOS 104	
RECURSOS HUMANOS Y EQUIPO DE CÓMPUTO	628
IMPRESORAS, REGULADORES Y FUENTE DE POTENCIA ININTERRUMPIDAS	629
DEPARTAMENTO DE CONTRATOS, ASUNTOS CIVILES Y PENALES 104	
RECURSOS HUMANOS	630
DIRECCIÓN DE PLANEACIÓN Y DESARROLLO DE SISTEMAS ADMINISTRATIVOS 204	
RECURSOS HUMANOS	631
EQUIPO DE CÓMPUTO E IMPRESORAS	632
REGULADORES, FUENTES DE POTENCIA ININTERRUMPIDAS	633
DEPARTAMENTO DE INFORMACIÓN Y ESTADÍSTICA 204	
RECURSOS HUMANOS	634
ÓRGANO INTERNO DE CONTROL 206	
RECURSOS HUMANOS	635
EQUIPO DE CÓMPUTO, IMPRESORAS Y REGULADORES, FUENTES DE POTENCIA ININTERRUMPIDAS	636
ARCHIVO CLÍNICO 401	
RECURSOS HUMANOS, EQUIPO DE CÓMPUTO E IMPRESORAS	637
ORIENTACIÓN E INFORMACIÓN 401	
RECURSOS HUMANOS Y EQUIPO DE CÓMPUTO	638
IMPRESORAS	639
PERSONAL COMISIONADO AL C.E.N.	
RECURSOS HUMANOS	640
EQUIPO DE CÓMPUTO, REGULADORES Y FUENTES DE POTENCIA ININTERRUMPIDAS	641
PERSONAL COMISIONADO SECCIÓN XIV	
RECURSOS HUMANOS	642
PERSONAL EN CAMBIO DE ADSCRIPCIÓN Y PERSONAL A DISPOSICIÓN DE PERSONAL	
RECURSOS HUMANOS	643
PERSONAL CON SUSPENSIÓN PREVENTIVA	
RECURSOS HUMANOS	644



**Dirección de Planeación y Desarrollo
de Sistemas Administrativos**

Hospital General de México O. D.



PRESENTACIÓN

A partir del año 2002 se publicó el primer cuaderno estadístico trimestral enero-marzo 2002 y en forma continua desde entonces se ha venido difundiendo este documento que tiene como propósito fundamental, el dar a conocer los resultados obtenidos en cada periodo que se informa sobre las actividades asistenciales, en materia de enseñanza, así como de investigación que se realizan en el Hospital General de México.

Así mismo, en la elaboración del Anuario Estadístico de la Institución, se incluyen los datos correspondientes al corte, donde se presenta la situación financiera y presupuestal al cierre de cada ejercicio fiscal con la finalidad de mostrar también el origen y aplicación de los recursos que se autorizan para la operación y funcionamiento de la Institución.

Este documento se publica también en la página web del Hospital en la dirección: hgm.salud.gob.mx y se actualiza trimestralmente, a fin de que los estudiantes de medicina, médicos, residentes, especialistas e investigadores, así como instituciones educativas o del gobierno federal, conozcan las estadísticas básicas que presenta la Institución.

En caso de alguna duda o aclaración sobre los datos que se presentan en el presente documento, favor de dirigir sus comentarios a la Dirección de Planeación y Desarrollo de Sistemas Administrativos de esta Institución para las aclaraciones correspondientes.

Aprovecho la oportunidad para agradecer a todos los jefes de servicio y personal de los servicios, su esfuerzo y dedicación para reportar oportunamente la estadística de la Institución.

ATENTAMENTE

DR. FRANCISCO HIGUERA RAMÍREZ



Hospital General de México O. D.

Comparativo de Productividad Institucional enero – marzo/ 2006 - 2007

Actividad	2006				2007			
	Programado	Realizado	% de Avance	Calificación	Programado	Realizado	% de Avance	Calificación
Consultas de Primera Vez	73,444	65,087	88.62	R	66,589	65,080	97.73	V
Consultas subsecuentes	94,238	101,052	107.23	V	100,428	101,490	101.06	V
Consultas de Urgencias	17,142	19,368	112.99	V	19,265	15,543	80.68	R
Total	184,824	185,507	100.37	V	186,282	182,113	97.76	V
Ingresos		9,932				10,247		
Egresos	9,337	9,611	102.93	V	9,820	10,037	102.21	V
Intervenciones quirúrgicas	6,731	7,403	109.98	V	7,800	7,860	100.77	V
Procedimientos no quirúrgicos		5,065				9,843		
Otras Actividades	2006				2007			
	Programado	Realizado	% de Avance		Programado	Realizado	% de Avance	Calificación
Exámenes de Laboratorio	605,004	728,300	120.38	V	717,736	687,239	95.75	A
Exámenes de Laboratorio consulta		277,361				258,903		
Exámenes de Laboratorio Hosp.		205,728				152,844		
Exámenes de Laboratorio urgencias		245,211				275,492		
Personas de Laboratorio	96,441	89,964	93.28	V	87,743	90,548	103.20	V
Estudios de Rayos X	35,227	31,374	89.06	R	32,006	35,559	111.10	V
Rayos X consulta externa		19,381				21,724		
Rayos X hospitalización		5,961				5,464		
Rayos X urgencias		6,032				8,371		
Personas de Rayos X	30,099	28,593	95.00	A	29,240	32,671	111.73	V
Sesiones de Rehabilitación	25,096	15,159	60.40	R	15,109	18,109	119.86	V
Defunciones		589		V		587		
Autopsias	150	179	119.33	V		131		
Porcentaje de Ocupación Hospitalaria	74.86	81.16	108.42	V	78.66	79.68	101.30	V
Promedio de Días Estancia		6.46				6.36		
Índice de Rotación de Camas		10.32				10.83		
Intervalo de Sustitución		1.50				1.62		

Denominación

Significado de Términos

Promedio de Días Estancia	Expresa la Duración Promedio de Días de Estancia de los Pacientes en Camas Censables de Hospitalización
Porcentaje de Ocupación Hospitalaria	Expresa el Grado de Utilización de la Capacidad Instalada en Hospitalización
Índice de Rotación de Camas	Expresa en Número de Pacientes que se atienden por cada cama por unidad de tiempo
Intervalo de Sustitución	Expresa en promedio el No. de Días que una cama permanece desocupada entre un egreso Y un ingreso
Significado de las claves	<p>Verde significa que el servicio está cumpliendo entre el 97.00% al 100% ó más de sus metas</p> <p>Amarillo significa que la productividad del servicio se encuentra entre el 90.00% y el 96.99% de sus metas</p> <p>Rojo significa que el servicio está cumpliendo con el 89.99% ó menos de sus metas</p>



Hospital General de México O. D.

Productividad Institucional

Principales Indicadores de Hospitalización por servicio enero – marzo 2007

Unidad	Servicio	Número de camas Censables		Días del período	Días cama censable		Días paciente		Días estancia	
		Absoluto	Relativo		Absoluto	Relativo	Absoluto	Relativo	Absoluto	Relativo
104-C	Cirugía plástica	24	2.59	90	2,160	2.67	2,143	3.33	2,398	3.75
101-A	Otorrinolaringología	18	1.94	90	1,620	2.01	1,554	2.41	1,482	2.32
105-B	Nefrología	12	1.29	90	1,080	1.34	1,031	1.60	1,138	1.78
110-A	Medicina interna	24	2.59	90	2,160	2.67	2,021	3.14	2,016	3.16
108-A	Medicina interna	36	3.88	90	3,240	4.01	3,025	4.70	3,181	4.98
308-A	Medicina interna	36	3.88	90	3,240	4.01	2,994	4.65	3,009	4.71
103-A	Hematología	24	2.59	90	2,160	2.67	1,985	3.08	2,090	3.27
110-B	Geriatría	12	1.29	90	1,079	1.34	978	1.52	1,014	1.59
406-A	Neumología	60	6.47	90	5,400	6.68	4,752	7.38	4,509	7.06
304-A	Cirugía general	24	2.59	90	2,073	2.57	1,781	2.77	1,858	2.91
307-A	Cirugía general	30	3.24	90	2,700	3.34	2,300	3.57	2,254	3.53
403-A	Neurología	50	5.39	90	4,500	5.57	3,815	5.93	3,998	6.26
107-A	Gastroenterología	33	3.56	90	2,970	3.68	2,495	3.88	2,469	3.87
106-A	Ortopedia	34	3.67	90	3,060	3.79	2,506	3.89	2,395	3.75
112-A	Gineco/obstetricia	60	6.47	90	5,400	6.68	4,305	6.69	4,460	6.98
105-A	Urología	50	5.39	90	4,500	5.57	3,552	5.52	3,293	5.15
302-B	Cardiología	24	2.59	90	2,160	2.67	1,664	2.59	1,687	2.64
404-A	Reumatología	12	1.29	90	1,080	1.34	808	1.26	759	1.19
303-A	Cirugía general	36	3.88	90	3,174	3.93	2,367	3.68	2,072	3.24
306-A	Cirugía general	36	3.88	90	3,087	3.82	2,267	3.52	2,147	3.36
404-B	Endocrinología	12	1.29	90	1,080	1.34	790	1.23	631	0.99
102-A	Oftalmología	18	1.94	90	1,620	2.01	1,130	1.76	1,212	1.90
111-A	Oncología	83	8.95	90	7,470	9.25	5,127	7.97	5,065	7.93
405-A	Infectología	38	4.10	90	1,080	1.34	736	1.14	876	1.37
305-A	Cirugía general	36	3.88	90	3,238	4.01	2,141	3.33	2,054	3.22
505-A	Pediatría	94	10.14	90	8,460	10.47	5,534	8.60	5,316	8.32
109-A	Dermatología	10	1.08	90	900	1.11	535	0.83	471	0.74
304-B	Transplantes	1	0.11	90	90	0.11	30	0.05	26	0.04
Total		927	100.00	90	80,781	100.00	64,366	100.00	63,880	100.00

fuentes: Dirección de Planeación y Desarrollo de Sistemas Administrativos

(*)esta tabla esta ordenada en base al porcentaje de ocupación por servicio

* LOS TOTALES NO INCLUYEN LAS CIFRAS QUE MUESTRAN LOS SERVICIOS CIR. GRAL. 104A Y CIR. GRAL. 302A, LAS CIFRAS QUE SE PRESENTAN SON DE CARÁCTER INFORMATIVO.



Hospital General de México O. D.

Productividad Institucional

Principales Indicadores de Hospitalización por servicio enero – marzo 2007

unidad	servicio	ingresos		egresos		% de ocupación (*)	promedio días estancia	índice de rotación	intervalo de sustitución
		absoluto	relativo	absoluto	relativo				
104-C	Cirugía plástica	455	4.44	456	4.54	99.21	5.26	19.00	0.04
101-A	Otorrinolaringología	274	2.67	277	2.76	95.93	5.35	15.39	0.23
105-B	Nefrología	95	0.93	195	1.94	95.46	5.84	16.25	0.28
110-A	Medicina interna	180	1.76	290	2.89	93.56	6.95	12.08	0.48
108-A	Medicina interna	235	2.29	418	4.16	93.36	7.61	11.61	0.54
308-A	Medicina interna	296	2.89	415	4.13	92.41	7.25	11.53	0.60
103-A	Hematología	106	1.03	153	1.52	91.90	13.66	6.38	1.20
110-B	Geriatría	93	0.91	147	1.46	90.64	6.90	12.25	0.71
406-A	Neumología	293	2.86	228	2.27	88.00	19.78	3.80	2.70
304-A	Cirugía general	280	2.73	302	3.01	85.91	6.15	12.58	1.01
307-A	Cirugía general	236	2.30	209	2.08	85.19	10.78	6.97	1.88
403-A	Neurología	289	2.82	270	2.69	84.78	14.81	5.40	2.66
107-A	Gastroenterología	353	3.44	312	3.11	84.01	7.91	9.45	1.51
106-A	Ortopedia	321	3.13	236	2.35	81.90	10.15	6.94	2.24
112-A	Gineco/obstetricia	2,129	20.78	2,137	21.29	79.72	2.09	35.62	0.53
105-A	Urología	744	7.26	612	6.10	78.93	5.38	12.24	1.44
302-B	Cardiología	190	1.85	207	2.06	77.04	8.15	8.63	2.43
404-A	Reumatología	172	1.68	77	0.77	74.81	9.86	6.42	3.32
303-A	Cirugía general	387	3.78	331	3.30	74.57	6.26	9.19	2.13
306-A	Cirugía general	365	3.56	362	3.61	73.44	5.93	10.06	2.15
404-B	Endocrinología	186	1.82	86	0.86	73.15	7.34	7.17	2.69
102-A	Oftalmología	434	4.24	420	4.18	69.75	2.89	23.33	1.25
111-A	Oncología	1,016	9.92	938	9.35	68.63	5.40	11.30	2.47
405-A	Infectología	55	0.54	69	0.69	68.15	12.70	1.82	5.93
305-A	Cirugía general	423	4.13	331	3.30	66.12	6.21	9.19	3.18
505-A	Pediatría	533	5.20	517	5.15	65.41	10.28	5.50	5.44
109-A	Dermatología	102	1.00	38	0.38	59.44	12.39	3.80	8.46
304-B	Transplantes	5	0.05	4	0.04	33.33	6.50	4.00	13.00
Total		10,247	100.00	10,037	100.00	79.68	6.36	10.83	1.62

fuelle: Dirección de Planeación y Desarrollo de Sistemas Administrativos

(*)esta tabla esta ordenada en base al porcentaje de ocupación por servicio

* LOS TOTALES NO INCLUYEN LAS CIFRAS QUE MUESTRAN LOS SERVICIOS CIR. GRAL. 104A Y CIR. GRAL. 302A, LAS CIFRAS QUE SE PRESENTAN SON DE CARÁCTER INFORMATIVO



Productividad Institucional

Principales Indicadores de Consulta enero – marzo 2007

Indicador Área	Consulta por servicio			No. de médicos adscritos al servicio (*)	Consulta por médico			No. de médicos en la consulta (**)	Promedio Diario
	Año	Mes	Día		Año	Mes	Día		
Pediatría	15,764	5,254.67	250.22	56	281.50	93.83	4.47	44	3.98
Servicios de Cirugía General	4,182.00	1,394.00	66.38	43	557.15	185.72	8.84	30	1.55
Otorrinolaringología	4,407	1,469.00	69.95	18	244.83	81.61	3.89	15	3.26
Oftalmología	8,882	2,960.67	140.98	28	317.21	105.74	5.04	26	3.80
Urología	6,597	2,199.00	104.71	17	388.06	129.35	6.16	12	6.11
Ortopedia	4,517	1,505.67	71.70	19	237.74	79.25	3.77	18	2.79
Gastroenterología	4,324	1,441.33	68.63	25	172.96	57.65	2.75	8	6.01
Cirugía Plástica Reconstructiva	2,053	684.33	32.59	13	157.92	52.64	2.51	10	2.28
Oncología	15,567	5,189.00	247.10	60	259.45	86.48	4.12	45	3.84
Cardiología	8,326	2,775.33	132.16	27	308.37	102.79	4.89	25	4.67
Cardiovascular	2,181	727.00	34.62	7	311.57	103.86	4.95		
Trasplantes	127	42.33	2.02	3	42.33	14.11	0.67	1	1.41
Neurología	5,527	1,842.33	87.73	29	190.59	63.53	3.03	23	2.67
Estomatología	2,084	694.67	33.08	20	104.20	34.73	1.65	17	1.36

(*) datos proporcionados por la dirección de recursos humanos

(**) Datos proporcionados por los jefes de los servicios médicos



Productividad Institucional

Principales Indicadores de Consulta enero – marzo 2007

Indicador Área	Consulta por servicio			No. de médicos adscritos al servicio (*)	Consulta por médico			No. de médicos en la consulta (**)	Promedio diario
	Año	Mes	Día		Año	Mes	Día		
Medicina General.	24,743	8,247.67	392.75	38	651.13	217.04	10.34	40	6.87
Homeopatía	481	160.33	7.63	1	481.00	160.33	7.63	1	5.34
Medicina Interna 108	512	170.67	8.13	8	64.00	21.33	1.02	5	1.14
Medicina Interna 110	774	258.00	12.29	9	86.00	28.67	1.37	7	1.23
Medicina Interna 308	692	230.67	10.98	13	53.23	17.74	0.84	7	1.10
Subtotal Medicina Interna	1,978.00	659.33	31.40	30	203.23	67.74	3.23	19	1.16
Hematología	2,014	671.33	31.97	12	167.83	55.94	2.66	11	2.03
Audiología	1,998	666.00	31.71	6	333.00	111.00	5.29	4	5.55
Nefrología	1,908	636.00	30.29	6	318.00	106.00	5.05	6	3.53
Dermatología	6,004	2,001.33	95.30	17	353.18	117.73	5.61	17	3.92
Geriatría	588	196.00	9.33	6	98.00	32.67	1.56	3	2.18
Clínica del Dolor	2,152	717.33	34.16	11	195.64	65.21	3.11	11	2.17
Alergia	7,048	2,349.33	111.87	7	1006.86	335.62	15.98	8	9.79
Endocrinología	4,139	1,379.67	65.70	7	591.29	197.10	9.39	8	5.75
Reumatología	3,139	1,046.33	49.83	7	448.43	149.48	7.12	10	3.49
Salud Mental	7,734	2,578.00	122.76	10	773.40	257.80	12.28	31	2.77
Infectología	854	284.67	13.56	9	94.89	31.63	1.51	8	1.19
Neumología	2,719	906.33	43.16	20	135.95	45.32	2.16	15	2.01
Genética	372	124.00	5.90	5	74.40	24.80	1.18	4	1.03
Medicina Física Y Rehabilitación	1,623	541.00	25.76	4	405.75	135.25	6.44	4	4.51
Gineco Obstetricia	20,364	6,788.00	323.24	36	565.67	188.56	8.98	24	9.43
Urgencias	7,717	2,572.33	122.49	27	285.81	95.27	4.54	15	5.72
Total	182,113	60,704.33	2,890.68	624	291.85	97.28	4.63	513	3.94

(*)datos proporcionados por la dirección de recursos humanos

(**) Datos proporcionados por los jefes de los servicios médicos



Productividad Institucional

Principales Indicadores de Egresos enero – marzo 2007

Indicador	No. de camas	No. de médicos (*)	Egresos por servicio			Egresos por médico			Rel. cama / médico
			Año	Mes	Día	Año	Mes	Día	
Pediatría	94	56	517	172.33	5.74	9.23	3.08	0.10	1.68
Servicio de Cirugía. General	162	43	1,535	300.67	17.06	195.53	65.18	2.17	19.94
Otorrinolaringología	18	18	277	92.33	3.08	15.39	5.13	0.17	1.00
Oftalmología	18	28	420	140.00	4.67	15.00	5.00	0.17	0.64
Urología	50	17	612	204.00	6.80	36.00	12.00	0.40	2.94
Ortopedia	34	19	236	78.67	2.62	12.42	4.14	0.14	1.79
Gastroenterología	33	25	312	104.00	3.47	12.48	4.16	0.14	1.32
Cirugía Plástica R.	24	13	456	152.00	5.07	35.08	11.69	0.39	1.85
Oncología	83	60	938	312.67	10.42	15.63	5.21	0.17	1.38
Cardiología	24	27	207	69.00	2.30	7.67	2.56	0.09	0.89
Cardiovascular	0	7	0	0.00	0.00	0.00	0.00	0.00	0.00
Trasplantes	1	3	4	1.33	0.04	1.33	0.44	0.01	0.33
Neurología	50	29	270	90.00	3.00	9.31	3.10	0.10	1.72
Neumología	60	20	228	76.00	2.53	11.40	3.80	0.13	3.00

(*)datos proporcionados por la dirección de recursos humanos



Productividad Institucional

Principales Indicadores de Egresos enero – marzo 2007

Indicador	No. de camas	No. de médicos (*)	Egresos por servicio			Egresos por médico			Relación. cama / médico
			Año	Mes	Día	Año	Mes	Día	
Medicina Interna 108	36	8	418	139.33	4.64	52.25	17.42	0.58	4.50
Medicina Interna 110	24	9	290	96.67	3.22	32.22	10.74	0.36	2.67
Medicina Interna 308	36	13	415	138.33	4.61	31.92	10.64	0.35	2.77
Subtotal Med. Interna	96	30	1,123	374.33	12.48	116.40	38.80	1.29	9.94
Hematología	24	12	153	51.00	1.70	12.75	4.25	0.14	2.00
Nefrología	12	6	195	65.00	2.17	32.50	10.83	0.36	2.00
Dermatología	10	17	38	12.67	0.42	2.24	0.75	0.02	0.59
Geriatría	12	6	147	49.00	1.63	24.50	8.17	0.27	2.00
Endocrinología	12	7	86	28.67	0.96	12.29	4.10	0.14	1.71
Reumatología	12	7	77	25.67	0.86	11.00	3.67	0.12	1.71
Infectología	38	9	69	23.00	0.77	7.67	2.56	0.09	4.22
Gineco-Obstetricia	60	36	2137	712.33	23.74	59.36	19.79	0.66	1.67
Total Institucional	927	495	10,037	3,345.67	111.52	20.28	6.76	0.23	1.87
Urgencias	22	27	0.00	0.00	0.00	0.00	0.00	0.00	0.81
Terapia Medica Intensiva	11	12	0.00	0.00	0.00	0.00	0.00	0.00	0.92
Total global	960	534							

(*) datos proporcionados por la dirección de recursos humanos



Productividad Institucional

Principales Indicadores de Cirugías y Procedimientos no Quirúrgicos ene – mar 2007

Indicador	No. de médicos (*)	Cirugías por servicio			Cirugías por médico			Relación cirugía / proc. no qx.		
		Año	Mes	Día	Año	Mes	Día	Cirugías	Proced. no qx.	Cx./pno cx
Pediatría	56	225	75.00	3.57	4.02	1.34	0.06	211	14	15.07
Servicio de Cirugía General	43	1,078	359.33	17.11	136.17	45.39	2.16	1024	54	18.96
Otorrinolaringología	18	227	75.67	3.60	12.61	4.20	0.20	220	7	31.43
Oftalmología	28	1,931	643.67	30.65	68.96	22.99	1.09	613	1318	0.47
Urología	17	834	278.00	13.24	49.06	16.35	0.78	534	300	1.78
Ortopedia	19	179	59.67	2.84	9.42	3.14	0.15	167	12	13.92
Gastroenterología	25	1,720	573.33	27.30	68.80	22.93	1.09	302	1418	0.21
Cirugía Plástica R.	13	1,228	409.33	19.49	94.46	31.49	1.50	548	680	0.81
Oncología	60	482	160.67	7.65	8.03	2.68	0.13	384	98	3.92
Cardiología	27	190	63.33	3.02	7.04	2.35	0.11	90	100	0.90
Cardiovascular	7	143	47.67	2.27	20.43	6.81	0.32	6	137	0.04
Trasplantes	3	0	0.00	0.00	0.00	0.00	0.00	0	0	0.00
Neurología	29	201	67.00	3.19	6.93	2.31	0.11	201	0	201.00
Estomatología	20	462	154.00	7.33	23.10	7.70	0.37	83	379	0.22

(*) datos proporcionados por la dirección de recursos humanos



Productividad Institucional

Principales Indicadores de Cirugías y Procedimientos no Quirúrgicos ene – mar 2007

Indicador	no. de médicos (*)	Cirugías por servicio			Cirugías por médico			Relación cirugía / proc. no qx.		
		Año	Mes	Día	Año	Mes	Día	Cirugías	Proced. no qx.	Cx/pno cx
Medicina Interna. 108	8	278	92.67	4.41	34.75	11.58	0.55	166	112	1.48
Medicina Interna 110	9	313	104.33	4.97	34.78	11.59	0.55	57	256	0.22
Medicina Interna 308	13	350	116.67	5.56	26.92	8.97	0.43	156	194	0.80
Subtotal Medicina Int.	30	941	313.67	3.72	96.45	8.04	0.38	379	194	1.95
Nefrología	6	2,171	723.67	34.46	361.83	120.61	5.74	141	2,030	0.07
Dermatología	17	2,371	790.33	37.63	139.47	46.49	2.21	585	1,786	0.33
Geriatría	6	0	0.00	0.00	0.00	0.00	0.00	0	0	0.00
Neumología	20	163	54.33	2.59	8.15	2.72	0.13	67	96	0.70
Reumatología	7	28	9.33	0.44	4.00	1.33	0.06	28	0	0.00
Endocrinología	7	23	7.67	0.37	3.29	1.10	0.05	23	0	0.00
Clínica del dolor	11	711	237.00	11.29	64.64	21.55	1.03	4	707	0.01
Gineco-Obstetricia	36	2,089	696.33	33.16	58.03	19.34	0.92	1945	144	13.51
Urgencias	27	306	102.00	4.86	11.33	3.78	0.18	305	1	305.00
Total	532	17,703	5,901.00	281.00	33.28	11.09	0.53	7,860	9,843	0.80

(*)datos proporcionados por la dirección de recursos humanos



Productividad Institucional

Consulta por Tipo y Grupo de Edad enero – marzo 2007

Consultas	grupo de edad											total
	< 1	1 a	2-4 a	5-9 a	10-14 a	15-19 a	20-29 a	30-49 a	50-59 a	60 +	n/e	
Primera vez	2,387	613	1,342	2,045	1,882	5,723	13,267	26,807	11,356	13,609	137	79,168
Subsecuente	1,893	860	2,203	4,008	3,756	5,696	13,121	35,050	16,204	19,934	220	102,945
Total	4,280	1,473	3,545	6,053	5,638	11,419	26,388	61,857	27,560	33,543	357	182,113

fuelle: Dirección de Planeación y Desarrollo de Sistemas Administrativos

Consulta por Tipo y Sexo enero – marzo 2007

Tipo de Consulta	femenino	masculino	no especificado	total
Primera Vez	53,710	25,425	33	79,168
Subsecuente	72,083	30,802	60	102,945
Total	125,793	56,227	93	182,113

fuelle: Dirección de Planeación y Desarrollo de Sistemas Administrativos

Consulta de primera vez por Sexo y Grupo de Edad enero – marzo 2007

Consultas	grupo de edad											total
	< 1	1 a	2-4 a	5-9 a	10-14 a	15-19 a	20-29 a	30-49 a	50-59 a	60 +	n/e	
Femenino	1,106	289	499	880	974	4,161	10,065	19,816	7,750	8,114	56	53,710
Masculino	1,280	324	843	1,165	908	1,562	3,202	6,991	3,605	5,494	51	25,425
No especificado	1	0	0	0	0	0	0	0	1	1	30	33
Total	2,387	613	1,342	2,045	1,882	5,723	13,267	26,807	11,356	13,609	137	79,168

fuelle: Dirección de Planeación y Desarrollo de Sistemas Administrativos

Consulta subsecuente por Sexo y Grupo de Edad enero – marzo 2007

Consultas	grupo de edad											total
	< 1	1 a	2-4 a	5-9 a	10-14 a	15-19 a	20-29 a	30-49 a	50-59 a	60 +	n/e	
Femenino	921	389	913	1,533	1,718	3,649	9,725	27,964	12,380	12,817	74	72,083
Masculino	972	471	1,290	2,475	2,038	2,046	3,395	7,086	3,824	7,117	88	30,802
No especificado	0	0	0	0	0	1	1	0	0	0	58	60
Total	1,893	860	2,203	4,008	3,756	5,696	13,121	35,050	16,204	19,934	220	102,945

fuelle: Dirección de Planeación y Desarrollo de Sistemas Administrativos



Productividad Institucional

Consultas de primera vez y subsecuentes por Entidad Federativa enero – marzo 2007

Periodo		Lugar de residencia																	Subtotal	
		Ags	BCN	BCS	Camp	Coah	Col	Chia	Chih	DF	Dgo	Gto	Gro	Hgo	Jal	Mex	Mich	Mor		
enero	1ª vez	f	37	5	1	6	7	9	95	7	33,368	5	96	384	500	13	16,120	241	189	51,083
		m	19	4	1	5	1	2	35	5	15,780	1	48	245	241	14	7,731	144	104	24,380
		n/e	0	0	0	0	0	0	1	0	27	0	0	0	0	0	5	0	0	33
diciembre	sub-sec	f	66	3	0	4	10	6	109	17	40,146	1	197	702	788	27	25,112	337	279	67,804
		m	27	6	0	2	2	1	42	5	18,262	3	65	276	302	16	9,987	184	133	29,313
		n/e	0	0	0	0	0	0	0	0	51	0	0	0	1	0	7	0	0	59
Subtotal		f	103	8	1	10	17	15	204	24	73,514	6	293	1,086	1,288	40	41,232	578	468	118,887
		m	46	10	1	7	3	3	77	10	34,042	4	113	521	543	30	17,718	328	237	53,693
		n/e	0	0	0	0	0	0	1	0	78	0	0	0	1	0	12	0	0	92

Periodo		Lugar de residencia																	Total	
		Nay	NL	Oax	Pue	Qro	QRoo	SLP	Sin	Son	Tab	Tam	Tlax	Ver	Yuc	Zac	Ext	S/i		
enero	1ª vez	f	3	6	301	386	38	9	26	6	5	14	12	138	395	3	14	3	1,268	2,627
		m	3	4	207	222	28	5	7	0	4	11	9	94	226	1	2	6	216	1,045
		n/e	0	0	0	0	0	0	0	0	0	0	0	0	0	0	0	0	0	0
diciembre	sub-sec	f	8	9	442	486	73	11	35	3	5	22	17	233	557	4	40	7	2,237	4,189
		m	4	2	217	255	37	3	12	2	1	9	2	142	273	0	9	3	518	1,489
		n/e	0	0	0	0	0	0	0	0	0	0	0	0	1	0	0	0	0	1
Subtotal		f	11	15	743	872	111	20	61	9	10	36	29	371	952	7	54	10	3,595	6,906
		m	7	6	424	477	65	8	19	2	5	20	11	236	499	1	11	9	734	2,528
		n/e	0	0	0	0	0	0	0	0	0	0	0	0	1	0	0	0	0	1
Total																			182,113	

fuentes: departamento de estadística de la dirección de planeación y desarrollo de sistemas administrativos



**Logro contra Meta Programada en Consultas
enero – marzo 2007**

Unidad	Servicio	Meta	Logro	% de cumplimiento
110-A	Medicina interna	510	774	151.76
309-A	Alergia e inmunología	5,095	7,048	138.33
304-B	Transplantes	92	127	138.04
404-D	Salud mental	6,147	7,734	125.82
310-A	Genética	306	372	121.57
403-A	Neurología	4,618	5,527	119.68
102-A	Oftalmología	7,733	8,882	114.86
105-A	Urología	5,892	6,597	111.97
308-A	Medicina interna	621	692	111.43
505-A	Pediatría	14,241	15,764	110.69
406-A	Neumología	2,458	2,719	110.62
402-A	Medicina física y rehabilitación	1,473	1,623	110.18
404-A	Reumatología	2,875	3,139	109.18
501-B	Cardiología	9,749	10,481	107.51
404-B	Endocrinología	3,877	4,139	106.76
108-A	Medicina interna	481	512	106.44
104-B	Audiología y foniatría	1,922	1,998	103.95
105-B	Nefrología	1,844	1,908	103.47
107-A	Gastroenterología	4,181	4,324	103.42
304-A	Cirugía general	1,105	1,106	100.09
109-A	Dermatología	6,034	6,004	99.50
303-A	Cirugía general	1,000	978	97.80
106-A	Ortopedia	4,651	4,517	97.12
404-E	Estomatología	2,177	2,084	95.73
101-A	Otorrinolaringología	4,649	4,407	94.79
103-A	Hematología	2,135	2,014	94.33
401-A	Medicina general	27,245	24,743	90.82
	Subtotal	123,111	130,213	105.77

fuelle: Dirección de Planeación y Desarrollo de Sistemas Administrativos



**Logro contra meta programada en consultas
enero – marzo 2007**

Unidad	Servicio	Meta	Logro	% de cumplimiento
111-A	Oncología	17,802	15,567	87.45
405-A	Infectología	979	854	87.23
110-B	Geriatría	683	588	86.09
112-A	Gineco/obstetricia	24,027	20,364	84.75
203-C	Clínica del dolor	2,570	2,152	83.74
305-A	Cirugía general	923	744	80.61
401-C	Urgencias médico quir.	10,198	7,717	75.67
307-A	Cirugía general	704	490	69.60
109-B	Cirugía plástica y reconstructiva	3,405	2,053	60.29
306-A	Cirugía general	1,880	864	45.96
104-A	Cirugía general	0	0	0
302-A	Cirugía general	0	0	0
401-J	Homeopatía	0	481	0
501-B	Clínica de malformación vascular	0	26	0
	Subtotal	63,171	51,900	82.16
	Total	186,282	182,113	97.76

fuelle: Dirección de Planeación y Desarrollo de Sistemas Administrativos



**Comparativo de consulta por servicio
enero – marzo/2006-2007**

Unidad	Servicio	2006	2007	% de cumplimiento
306-A	Cirugía general	537	864	160.89
303-A	Cirugía general	679	978	144.04
309-A	Alergia e inmunología	4,950	7,048	142.38
110-A	Medicina interna	569	774	136.03
505-A	Pediatría	12,545	15,764	125.66
304-A	Cirugía general	920	1,106	120.22
307-A	Cirugía general	408	490	120.10
402-A	Medicina física y rehabilitación	1,381	1,623	117.52
403-A	Neurología	4,710	5,527	117.35
404-B	Endocrinología	3,587	4,139	115.39
305-A	Cirugía general	650	744	114.46
104-B	Audiología y foniología	1,770	1,998	112.88
404-A	Reumatología	2,788	3,139	112.59
501-B	Cardiología	9,429	10,481	111.16
106-A	Ortopedia	4,161	4,517	108.56
406-A	Neumología	2,507	2,719	108.46
105-A	Urología	6,096	6,597	108.22
102-A	Oftalmología	8,269	8,882	107.41
404-D	Salud mental	7,373	7,734	104.90
310-A	Genética	361	372	103.05
109-A	Dermatología	5,828	6,004	103.02
107-A	Gastroenterología	4,231	4,324	102.20
401-J	Homeopatía	471	481	102.12
105-B	Nefrología	1,875	1,908	101.76
101-A	Otorrinolaringología	4,404	4,407	100.07
308-A	Medicina interna	695	692	99.57
108-A	Medicina interna	533	512	96.06
103-A	Hematología	2,121	2,014	94.96
	Subtotal	93,848	105,838	112.78

fuentes: Dirección de Planeación y Desarrollo de Sistemas Administrativos



Comparativo de consulta por servicio
enero – marzo/2006-2007

Unidad	Servicio	2006	2007	% de cumplimiento
304-B	Transplantes	136	127	93.38
401-A	Medicina general	27,187	24,743	91.01
405-A	Infectología	958	854	89.14
203-C	Clínica del dolor	2,449	2,152	87.87
404-E	Estomatología	2,394	2,084	87.05
111-A	Oncología	18,468	15,567	84.29
112-A	Gineco/obstetricia	24,404	20,364	83.45
110-B	Geriatría	731	588	80.44
401-C	Urgencias médico quir.	10,189	7,717	75.74
501-B	Clínica de malformación vascular	37	26	70.27
109-B	Cirugía plástica y reconstructiva	3,644	2,053	56.34
104-A	Cirugía general	612	0	0
302-A	Cirugía general	450	0	0
	Subtotal	91,659	76,275	83.22
	Total	185,507	182,113	98.17

fuentes: Dirección de Planeación y Desarrollo de Sistemas Administrativos



Comparativo de Productividad de Consulta de 1ª. Vez y Porcentaje por servicio enero – marzo/ 2006-2007

Unidad	Servicio	1ª. vez			
		2006		2007	
		Consulta por servicio	% en relación al total de 1ª vez	Consulta por servicio	% en relación al total de 1ª vez
101	Otorrinolaringología	1,704	2.05	1,783	2.25
102	Oftalmología	2,962	3.57	2,825	3.57
103	Hematología	468	0.56	382	0.48
*104 A	Cirugía General	302	0.36		
104 B	Audiología y Foniatría	744	0.90	1,139	1.44
104 C	Cirugía Plástica y Reconstructiva	431	0.52	493	0.62
105	Urología	2,099	2.53	1,910	2.41
105	Nefrología	345	0.42	403	0.51
106	Ortopedia	1,721	2.07	1,976	2.50
107	Gastroenterología	727	0.88	914	1.15
107	Proctología	528	0.64	476	0.60
404	Capra	73	0.09	97	0.12
Subtotal Gastroenterología		12,104	14.58	1,487	1.88
108	Medicina Interna	235	0.28	200	0.25
109	Dermatología	1,302	1.57	1,790	2.26
110	Medicina Interna	224	0.27	225	0.28
110 A	Geriatría	217	0.26	175	0.22
111	Ontología	3,656	4.40	2,447	3.09
111	Prótesis Maxilofacial	76	0.09	38	0.05
Subtotal Oncología		3,732	4.50	2,485	3.14

fuelle: Dirección de Planeación y Desarrollo de Sistemas Administrativos

*corresponde al periodo enero abril 2006



Comparativo de Productividad de Consulta de 1ª. vez y Porcentaje por servicio enero – marzo/ 2006-2007

Unidad	Servicio	1ª. vez			
		2006		2007	
		Consulta por servicio	% en relación al total de 1ª vez	Consulta por servicio	% en relación al total de 1ª vez
112	Ginecología	2,479	2.99	1,996	2.52
112	Obstetricia	1,817	2.19	1,550	1.96
112	Biología Reproducción Humana	162	0.20	71	0.09
112	Colposcopia	587	0.71	611	0.77
112	Planificación Familiar	110	0.13	93	0.12
112-A	Urgencias gineco/obstetricas	6,319	7.61	5,361	6.77
Subtotal Gineco-Obstetricia		11,474	13.82	9,682	12.23
203	Clínica del Dolor	383	0.46	321	0.41
*302	Cirugía General	179	0.22		
303	Cirugía General	299	0.36	488	0.62
304	Cirugía General	292	0.35	356	0.45
304	Trasplantes	46	0.06	39	0.05
305	Cirugía General	333	0.40	325	0.41
306	Cirugía General	270	0.33	426	0.54
307	Cirugía General	229	0.28	241	0.30
308	Medicina Interna	249	0.30	229	0.29
309	Alergia e Inmunología	503	0.61	574	0.73
311	Genética	195	0.23	189	0.24
401	Medicina General	22,623	27.25	20,365	25.73
401-C	Urgencias médico quirúrgicas	10,189	12.28	7,717	9.75
401	Homeopatía	151	0.18	127	0.16
Subtotal de Medicina general		32,963	39.71	28,209	35.63
402	Medicina Física y Rehabilitación	559	0.67	689	0.87
403	Neurología	833	1.00	1,736	2.19
404 A	Estomatología	424	0.51	455	0.57
Subtotal de Estomatología		424	0.51	455	0.57
404	Reumatología	587	0.71	587	0.74

fuelle: Dirección de Planeación y Desarrollo de Sistemas Administrativos



Comparativo de Productividad de Consulta de 1ª. vez y Porcentaje por servicio enero – marzo/ 2006-2007

Unidad	Servicio	1ª. vez			
		2006		2007	
		Consulta por servicio	% en relación al total de 1ª vez	Consulta por servicio	% en relación al total de 1ª vez
404	Endocrinología	1,241	1.50	1,576	1.99
404	Clínica de Tiroides	53	0.06	47	0.06
404	Clínica de Hipotálamo e Hipófisis	6	0.01	8	0.01
404	Nutrición	114	0.14	162	0.20
Subtotal Endocrinología		1,414	1.70	1,793	2.26
404	Psiquiatría	677	0.82	682	0.86
404	Psicología	1,037	1.25	1,317	1.66
Subtotal Salud Mental		1,714	2.06	1,999	2.53
405	Infectología	298	0.36	205	0.26
406	Neumología	626	0.75	632	0.80
503	Cardiología	5,122	6.17	5,058	6.39
503	Vascular Periférico	553	0.67	933	1.18
503	Malformación Vascular	11	0.01	5	0.01
Subtotal Cardiología		5,686	6.85	5,996	7.57
505	Pediatría	4,225	5.09	2,755	3.48
505-A	Urgencias pediátricas	1,411	1.70	1,010	1.28
Total		83,006	100.00	79,168	100.00

fuelle: Dirección de Planeación y Desarrollo de Sistemas Administrativos



Comparativo de Productividad de Consulta Subsecuente y Porcentaje por servicio enero – marzo/ 2006-2007

Unidad	Servicio	Subsecuente			
		2006		2007	
		Consulta por servicio	% en relación al total subsecuente	Consulta por servicio	% en relación al total subsecuente
101	Otorrinolaringología	2,700	2.63	2,624	2.55
102	Oftalmología	5,307	5.18	6,057	5.88
103	Hematología	1,653	1.61	1,632	1.59
*104 A	Cirugía General	310	0.30		
104 B	Audiología y Foniatría	1,026	1.00	859	0.83
104 C	Cirugía Plástica y Recons.	3,213	3.13	1,560	1.52
105	Urología	3,997	3.90	4,687	4.55
105	Nefrología	1,530	1.49	1,505	1.46
106	Ortopedia	2,440	2.38	2,541	2.47
107	Gastroenterología	1,425	1.39	1,408	1.37
107	Proctología	1,340	1.31	1,286	1.25
404	Capra	138	0.13	143	0.14
Subtotal Gastroenterología		2,903	2.63	2,837	2.76
108	Medicina Interna	298	0.29	312	0.30
109	Dermatología	4,526	4.42	4,214	4.09
110	Medicina Interna	345	0.34	549	0.53
110 A	Geriatría	514	0.50	413	0.40
111	Oncología	13,596	13.26	12,428	12.07
111	Prótesis Maxilofacial	1,140	1.11	654	0.64
Subtotal Oncología		14,736	14.38	13,082	12.71

fuelle: Dirección de Planeación y Desarrollo de Sistemas Administrativos

*corresponde al periodo enero abril 2006



Comparativo de Productividad de Consulta Subsecuente y Porcentaje por servicio enero – marzo/ 2006-2007

Unidad	Servicio	Subsecuente			
		2006		2007	
		Consulta por servicio	% en relación al total subsecuente	Consulta por servicio	% en relación al total subsecuente
112	Ginecología	6,034	5.89	4,907	4.77
112	Obstetricia	2,864	2.79	2,105	2.04
112	Biología Reproducción Humana	431	0.42	153	0.15
112	Colposcopia	2,020	1.97	2,001	1.94
112	Planificación Familiar	132	0.13	61	0.06
112-A	Urgencias gineco/obstetricas	1,449	1.41	1,455	1.41
Subtotal Gineco-Obstetricia		12,930	12.61	10,682	10.38
203	Clínica del Dolor	2,066	2.02	1,831	1.78
*302	Cirugía General	271	0.26		
303	Cirugía General	380	0.37	490	0.48
304	Cirugía General	628	0.61	750	0.73
304	Trasplantes	90	0.09	88	0.09
305	Cirugía General	317	0.31	419	0.41
306	Cirugía General	267	0.26	438	0.43
307	Cirugía General	179	0.17	249	0.24
308	Medicina Interna	446	0.44	463	0.45
309	Alergia e Inmunología	4,447	4.34	6,474	6.29
311	Genética	166	0.16	183	0.18
401	Medicina General	4,564	4.45	4,378	4.26
401-C	Urgencias médico quirúrgicas	0	0.00	0	0.00
401	Homeopatía	320	0.31	354	0.34
Subtotal de Medicina general		4,884	4.76	4,732	4.60
402	Medicina Física y Rehabilitación	822	0.80	934	0.91
403	Neurología	3,877	3.78	3,791	3.68
404 A	Estomatología	1,970	1.92	1,629	1.58
Subtotal de Estomatología		1,970	1.92	1,629	1.58
404	Reumatología	2,201	2.15	2,552	2.48

fuentes: Dirección de Planeación y Desarrollo de Sistemas Administrativos



Comparativo de Productividad de Consulta Subsecuente y Porcentaje por servicio enero – marzo/ 2006-2007

Unidad	Servicio	Subsecuente			
		2006		2007	
		Consulta por servicio	% en relación al total subsecuente	Consulta por servicio	% en relación al total subsecuente
404	Endocrinología	1,612	1.57	1,723	1.67
404	Clínica de Tiroides	269	0.26	282	0.27
404	Clínica de Hipotálamo e Hipófisis	73	0.07	92	0.09
404	Nutrición	219	0.21	249	0.24
Subtotal Endocrinología		2,175	2.12	2,346	2.28
404	Psiquiatría	2,209	2.16	2,056	2.00
404	Psicología	3,450	3.37	3,679	3.57
Subtotal Salud Mental		5,659	5.52	5,735	5.57
405	Infectología	660	0.64	649	0.63
406	Neumología	1,881	1.84	2,087	2.03
503	Cardiología	3,030	2.96	3,242	3.15
503	Vascular Periférico	724	0.71	1,248	1.21
503-C	Malformación Vascular	26	0.03	21	0.02
Subtotal Cardiología		3,780	3.69	4,511	4.38
505	Pediatría	6,909	6.74	2,133	2.07
505	Urgencias pediátricas	0	0.00	0	0.00
Total		102,501	100.00	102,945	100.00

fuelle: Dirección de Planeación y Desarrollo de Sistemas Administrativos



Comparativo de Productividad de Consulta Total y Porcentaje por servicio enero – marzo/ 2006-2007

Unidad	Servicio	Total			
		2006		2007	
		Consulta por servicio	% en relación al total de consulta	Consulta por servicio	% en relación al total de consulta
101	Otorrinolaringología	4,404	2.37	4,407	2.42
102	Oftalmología	8,269	4.46	8,882	4.88
103	Hematología	2,121	1.14	2,014	1.11
*104 A	Cirugía general	612	0.33		
104 B	Audiología y foniatría	1,770	0.95	1,998	1.10
104 C	Cirugía plástica y reconstructiva	3,644	1.96	2,053	1.13
105	Urología	6,096	3.29	6,597	3.62
105	Nefrología	1,875	1.01	1,908	1.05
106	Ortopedia	4,161	2.24	4,517	2.48
107	Gastroenterología	2,152	1.16	2,322	1.28
107	Proctología	1,868	1.01	1,762	0.97
404	Capra	211	0.11	240	0.13
Subtotal Gastroenterología		4,231	2.28	4,324	2.37
108	Medicina interna	533	0.29	512	0.28
109	Dermatología	5,828	3.14	6,004	3.30
110	Medicina interna	569	0.31	774	0.43
110 a	Geriatría	731	0.39	588	0.32
111	Ontología	17,252	9.30	14,875	8.17
111	Prótesis Maxilofacial	1,216	0.66	692	0.38
Subtotal Oncología		18,468	9.96	15,567	8.55

fuelle: Dirección de Planeación y Desarrollo de Sistemas Administrativos

*corresponde al periodo enero abril 2006



**Comparativo de Productividad de Consulta Total y Porcentaje por Servicio
enero – marzo/ 2006-2007**

Unidad	Servicio	Total			
		2006		2007	
		Consulta por servicio	% en relación al total de consulta	Consulta por servicio	% en relación al total de consulta
112	Ginecología	8,513	4.59	6,903	3.79
112	Obstetricia	4,681	2.52	3,655	2.01
112	Biología reproducción humana	593	0.32	224	0.12
112	Colposcopia	2,607	1.41	2,612	1.43
112	Planificación familiar	242	0.13	154	0.08
112	Urgencia Gineco-obstetricia	7,768	4.19	6,816	3.74
Subtotal Gineco-Obstetricia		24,404	1.30	20,364	11.18
203	Clínica del dolor	2,449	1.32	2,152	1.18
*302 A	Cirugía general	450	0.24		
303	Cirugía general	679	0.37	978	0.54
304	Cirugía general	920	0.50	1,106	0.61
304	Trasplantes	136	0.07	127	0.07
305	Cirugía general	650	0.35	744	0.41
306	Cirugía general	537	0.29	864	0.47
307	Cirugía general	408	0.22	490	0.27
308	Medicina interna	695	0.37	692	0.38
309	Alergia e inmunología	4,950	2.67	7,048	3.87
311	Genética	361	0.19	372	0.20
401	Medicina general	27,187	14.66	24,743	13.60
401	Urgencias Médico Quirúrgicas	10,189	5.49	7,717	4.24
401	Homeopatía	471	0.25	481	0.26
Subtotal de Medicina general		37,847	20.40	32,941	18.09
402	Medicina física y rehabilitación	1,381	0.74	1,623	0.89
403	Neurología	4,710	2.54	5,527	3.03
404 A	Estomatología	2,394	1.29	2,084	1.14
Subtotal de Estomatología		2,394	1.29	2,084	1.14
404	Reumatología	2,788	1.50	3,139	1.72

fuentes: Dirección de Planeación y Desarrollo de Sistemas Administrativos



**Comparativo de Productividad de Consulta Total y Porcentaje por servicio
enero – marzo/ 2006-2007**

Unidad	Servicio	Total			
		2006	2007	2006	2007
		Consulta por servicio	% en relación al total de consulta	Consulta por servicio	% en relación al total de consulta
404	Endocrinología	2,853	1.54	3,299	1.81
404	Clínica de tiroides	322	0.17	329	0.18
404	Clínica de hipotálamo e hipófisis	79	0.04	100	0.05
404	Nutrición	333	0.18	411	0.23
Subtotal Endocrinología		3,587	1.93	4,139	2.27
404	Psiquiatría	2,886	1.56	2,738	1.50
404	Psicología	4,487	2.42	4,996	2.74
Subtotal Salud Mental		7,373	3.97	7,734	4.25
405	Infectología	958	0.52	854	0.47
406	Neumología	2,507	1.35	2,719	1.49
503	Cardiología	8,152	4.39	8,300	4.56
503	Vascular periférico	1,277	0.69	2,181	1.20
503 C	Malformación vascular	37	0.02	26	0.01
Subtotal Cardiología		9,466	5.10	10,507	5.77
505	Pediatría	11,134	6.00	4,888	2.68
505	Urgencias Pediátricas	1,411	0.76	1,010	0.55
Total		185,507	100.00	182,113	100.00

fuentes: Dirección de Planeación y Desarrollo de Sistemas Administrativos



Comparativo de Productividad de Consulta 1ª. Vez y Subsecuente, por Porcentaje en Relación al Total del Servicio y al Total de la Consulta enero – marzo/ 2006-2007

Unidad	Servicio	2006			2007		
		1ª vez % relación al total del servicio	subsecuente % relación al total del servicio	total % relación al total de la consulta	1ª vez % relación al total del servicio	subsecuente % relación al total del servicio	total % relación al total de la consulta
101	Otorrinolaringología	38.69	61.31	2.37	40.46	59.54	2.42
102	Oftalmología	35.82	64.18	4.46	31.81	68.19	4.88
103	Hematología	22.07	77.93	1.14	18.97	81.03	1.11
*104 A	Cirugía general	49.35	50.65	0.33			
104 B	Audiología y foniatría	42.03	57.97	0.95	57.01	42.99	1.10
104 C	Cirugía plástica y reconstructiva	11.83	88.17	1.96	24.01	75.99	1.13
105	Urología	34.43	65.57	3.29	28.95	71.05	3.62
105	Nefrología	18.40	81.60	1.01	21.12	78.88	1.05
106	Ortopedia	41.36	58.64	2.24	43.75	56.25	2.48
107	Gastroenterología	33.78	66.22	1.16	39.36	60.64	1.28
107	Proctología	28.27	71.73	1.01	27.01	72.99	0.97
404	Capra	34.60	65.40	0.11	40.42	59.58	0.13
Subtotal Gastroenterología		31.39	68.61	2.28	34.39	65.61	2.37
108	Medicina interna	44.09	55.91	0.29	39.06	60.94	0.28
109	Dermatología	22.34	77.66	3.14	29.81	70.19	3.30
110	Medicina interna	39.37	60.63	0.31	29.07	70.93	0.43
110 a	Geriatría	29.69	70.31	0.39	29.76	70.24	0.32
111	Ontología	21.19	78.81	9.30	16.45	83.55	8.17
111	Prótesis maxilofacial	6.25	93.75	0.66	5.49	94.51	0.38
Subtotal Oncología		20.21	79.79	9.96	15.96	84.04	8.55

fuentes: Dirección de Planeación y Desarrollo de Sistemas Administrativos

*corresponde al periodo enero abril 2006



Comparativo de Productividad de Consulta 1ª. Vez y Subsecuente, por Porcentaje en Relación al Total del Servicio y al Total de la Consulta enero – marzo/ 2006-2007

Unidad	Servicio	2006			2007		
		1ª vez % relación al total del servicio	subsecuente % relación al total del servicio	total % relación al total de la consulta	1ª vez % relación al total del servicio	subsecuente % relación al total del servicio	total % relación al total de la consulta
112	Ginecología	29.12	70.88	4.59	28.91	71.09	3.79
112	Obstetricia	38.82	61.18	2.52	42.41	57.59	2.01
112	Biología reproducción humana	27.32	72.68	0.32	31.70	68.30	0.12
112	Colposcopia	22.52	77.48	1.41	23.39	76.61	1.43
112	Planificación familiar	45.45	54.55	0.13	60.39	39.61	0.08
112	Urgencias Gineco/Obstetricas	81.35	18.65	4.19	78.65	21.35	3.74
Subtotal Gineco-Obstetricia		47.02	52.98	1.30	47.54	52.46	11.18
203	Clínica del dolor	15.64	84.36	1.32	14.92	85.08	1.18
*302 A	Cirugía general	39.78	60.22	0.24			
303	Cirugía general	44.04	55.96	0.37	49.90	50.10	0.54
304	Cirugía general	31.74	68.26	0.50	32.19	67.81	0.61
304	Trasplantes	33.82	66.18	0.07	30.71	69.29	0.07
305	Cirugía general	51.23	48.77	0.35	43.68	56.32	0.41
306	Cirugía general	50.28	49.72	0.29	49.31	50.69	0.47
307	Cirugía general	56.13	43.87	0.22	49.18	50.82	0.27
308	Medicina interna	35.83	64.17	0.37	33.09	66.91	0.38
309	Alergia e inmunología	10.16	89.84	2.67	8.14	91.86	3.87
311	Genética	54.02	45.98	0.19	50.81	49.19	0.20
401	Medicina general	83.21	16.79	14.66	82.31	17.69	13.60
401	Urgencias Médico Quirúrgicas	100.00	0.00	5.49	100.00	0.00	4.24
401	Homeopatía	32.06	67.94	0.25	26.40	73.60	0.26
Subtotal de Medicina general		87.10	12.90	20.40	85.63	14.37	18.09
402	Medicina física y rehabilitación	40.48	59.52	0.74	42.45	57.55	0.89
403	Neurología	17.69	82.31	2.54	31.41	68.59	3.03
404 A	Estomatología	17.71	82.29	1.29	21.83	78.17	1.14
Subtotal de Estomatología		17.71	82.29	1.29	21.83	78.17	1.14
404	Reumatología	21.05	78.95	1.50	18.70	81.30	1.72

fuentes: Dirección de Planeación y Desarrollo de Sistemas Administrativos



Comparativo de Productividad de Consulta 1ª. Vez y Subsecuente, por Porcentaje en Relación al Total del Servicio y al Total de la Consulta enero – marzo/ 2006-2007

Unidad	Servicio	2006			2007		
		1ª vez % relación al total del servicio	subsecuente % relación al total del servicio	total % relación al total de la consulta	1ª vez % relación al total del servicio	subsecuente % relación al total del servicio	total % relación al total de la consulta
404	Endocrinología	43.50	56.50	1.54	47.77	52.23	1.81
404	Clínica de tiroides	16.46	83.54	0.17	14.29	85.71	0.18
404	Clínica de hipotálamo e hipófisis	7.59	92.41	0.04	8.00	92.00	0.05
404	Nutrición	34.23	65.77	0.18	39.42	60.58	0.23
Subtotal Endocrinología		39.42	60.58	1.93	43.32	56.68	2.27
404	Psiquiatría	23.46	76.54	1.56	24.91	75.09	1.50
404	Psicología	23.11	76.89	2.42	26.36	73.64	2.74
Subtotal Salud Mental		23.25	76.75	3.97	25.85	74.15	4.25
405	Infectología	31.11	68.89	0.52	24.00	76.00	0.47
406	Neumología	24.97	75.03	1.35	23.24	76.76	1.49
503	Cardiología	62.83	37.17	4.39	60.94	39.06	4.56
503	Vascular periférico	43.30	56.70	0.69	42.78	57.22	1.20
503 C	Malformación vascular	29.73	70.27	0.02	19.23	80.77	0.01
Subtotal Cardiología		60.07	39.93	5.10	57.07	42.93	5.77
505	Pediatría	51.56	48.44	6.00	56.36	43.64	2.68
505	Urgencias Pediátricas	100.00	0.00	0.76	100.00	0.00	0.55
Total		44.75	55.25	100.00	43.47	56.53	100.00

fuentes: Dirección de Planeación y Desarrollo de Sistemas Administrativos



Hospital General de México O. D.

Comparativo de Productividad de Consulta 1ª Vez, Subsecuente, Total e Índice de Concentración, por Servicio, enero – marzo/ 2006-2007

Unidad	Servicio	Consulta 2006			Índice de concentración	Consulta 2007			Índice de concentración
		1ª vez	subsecuente	total		1ª vez	subsecuente	total	
101	Otorrinolaringología	1,704	2,700	4,404	1.58	1,783	2,624	4,407	1.47
102	Oftalmología	2,962	5,307	8,269	1.79	2,825	6,057	8,882	2.14
103	Hematología	468	1,653	2,121	3.53	382	1,632	2,014	4.27
*104 A	Cirugía general	302	310	612	1.03				
104 B	Audiología y foniatría	744	1,026	1,770	1.38	1,139	859	1,998	0.75
104 C	Cirugía plástica y reconstructiva	431	3,213	3,644	7.45	493	1,560	2,053	3.16
105	Urología	2,099	3,997	6,096	1.90	1,910	4,687	6,597	2.45
105	Nefrología	345	1,530	1,875	4.43	403	1,505	1,908	3.73
106	Ortopedia	1,721	2,440	4,161	1.42	1,976	2,541	4,517	1.29
107	Gastroenterología	727	1,425	2,152	1.96	914	1,408	2,322	1.54
107	Proctología	528	1,340	1,868	2.54	476	1,286	1,762	2.70
404	Capra	73	138	211	1.89	97	143	240	1.47
Subtotal	Gastroenterología	1,328	2,903	4,231	2.19	1,487	2,837	4,324	1.91
108	Medicina interna	235	298	533	1.27	200	312	512	1.56
109	Dermatología	1,302	4,526	5,828	3.48	1,790	4,214	6,004	2.35
110	Medicina interna	224	345	569	1.54	225	549	774	2.44
110 a	Geriatría	217	514	731	2.37	175	413	588	2.36
111	Ontología	3,656	13,596	17,252	3.72	2,447	12,428	14,875	5.08
111	Prótesis Maxilofacial	76	1,140	1,216	15.00	38	654	692	17.21
Subtotal	Oncología	3,732	14,736	18,468	3.95	2,485	13,082	15,567	5.26

*corresponde al periodo enero abril 2007



Comparativo de Productividad de Consulta 1ª Vez, Subsecuente, Total e Índice de Concentración, por Servicio, enero – marzo/ 2006-2007

unidad	servicio	consulta 2006			índice de concentración	consulta 2007			índice de concentración
		1ª vez	subsecuente	total		1ª vez	subsecuente	total	
112	Ginecología	2,479	6,034	8,513	2.43	1,996	4,907	692	17.21
112	Obstetricia	1,817	2,864	4,681	1.58	1,550	2,105	6,903	2.46
112	Biología reproducción humana	162	431	593	2.66	71	153	3,655	1.36
112	Colposcopia	587	2,020	2,607	3.44	611	2,001	224	2.15
112	Planificación familiar	110	132	242	1.20	93	61	2,612	3.27
112	Urgencias Gineco/Obstetricas	6,319	1,449	7,768	0.23	5,361	1,455	154	0.66
Subtotal Gineco-Obstetricia		11,474	12,930	24,404	1.13	9,683	10,682	14,240	1.10
203	Clínica del dolor	383	2,066	2,449	5.39	321	1,831	2,152	5.70
*302	Cirugía general	179	271	450	1.51				
303	Cirugía general	299	380	679	1.27	488	490	978	1.00
304	Cirugía general	292	628	920	2.15	356	750	1,106	2.11
304	Trasplantes	46	90	136	1.96	39	88	127	2.26
305	Cirugía general	333	317	650	0.95	325	419	744	1.29
306	Cirugía general	270	267	537	0.99	426	438	864	1.03
307	Cirugía general	229	179	408	0.78	241	249	490	1.03
308	Medicina interna	249	446	695	1.79	229	463	692	2.02
309	Alergia e inmunología	503	4,447	4,950	8.84	574	6,474	7,048	11.28
311	Genética	195	166	361	0.85	189	183	372	0.97
401	Medicina general	22,623	4,564	27,187	0.20	20,365	4,378	24,743	0.21
401	Urgencias Médico Quirúrgicas	10,189	0	10,189	0.00	7,717	0	7,717	0.00
401	Homeopatía	151	320	471	2.12	127	354	481	2.79
Subtotal de Medicina general		32,963	4,884	37,847	0.15	28,209	4,732	32,941	0.17
402	Medicina física y rehabilitación	559	822	1,381	1.47	689	934	1,623	1.36
403	Neurología	833	3,877	4,710	4.65	1,736	3,791	5,527	2.18
404 A	Estomatología	424	1,970	2,394	4.65	455	1,629	2,084	3.58
Subtotal de Estomatología		424	1,970	2,394	4.65	455	1,629	2,084	3.58
404	Reumatología	587	2,201	2,788	3.75	587	2,552	3,139	4.35

fuelle: Dirección de Planeación y Desarrollo de Sistemas Administrativo



Comparativo de Productividad de Consulta 1ª Vez, Subsecuente, Total e Índice de Concentración, por Servicio, enero – marzo/ 2006-2007

Unidad	Servicio	Consulta 2006			Índice de concentración	Consulta 2007			Índice de concentración
		1ª vez	subsecuente	total		1ª vez	subsecuente	total	
404	Endocrinología	1,241	1,612	2,853	1.30	1,576	1,723	3,299	1.09
404	Clínica de tiroides	53	269	322	5.08	47	282	329	6.00
404	Clínica de hipotálamo e hipófisis	6	73	79	12.17	8	92	100	11.50
404	Nutrición	114	219	333	1.92	162	249	411	1.54
Subtotal Endocrinología		1,414	2,173	3,587	2.16	1,794	2,346	4,139	1.31
404	Psiquiatría	677	2,209	2,886	3.26	682	2,056	2,738	3.01
404	Psicología	1,037	3,450	4,487	3.33	1,317	3,679	4,996	2.79
Subtotal Salud Mental		1,714	5,659	7,373	4.43	1,999	5,735	7,734	2.87
405	Infectología	298	660	958	2.21	205	649	854	3.17
406	Neumología	626	1,881	2,507	3.00	632	2,087	2,719	3.30
503	Cardiología	5,122	3,030	8,152	0.59	5,058	3,242	8,300	0.64
503	Vascular periférico	553	724	1,277	1.31	933	1,248	2,181	1.34
503	Malformación vascular	11	26	37	2.36	5	21	26	4.20
Subtotal Cardiología		5,686	3,780	9,466	5.70	5,996	4,511	10,507	0.75
505	Pediatría	1,995	1,799	3,714	0.94	2,755	2,133	4,888	0.77
505	Urgencias Pediátricas	1,411	0	1,411	0.00	1,010	0	1,010	0.00
Total		83,006	102,501	185,507	1.23	79,168	102,945	182,113	1.30

fuentes: Dirección de Planeación y Desarrollo de Sistemas Administrativos



Comparativo de Productividad de Consulta por Área Troncal ene-mar 2006

División	consulta por área	1ª vez	% relación al total del servicio	consulta por área	subsecuente	% relación al total del servicio	total		Índice de concentración
		% relación al total de 1ª vez			% relación al total subsecuente		consulta por área	% relación al total de consultas	
Medicina interna	37,514	57.64	51.64	35,130	34.76	48.36	72,644	43.72	0.94
Cirugía	18,193	27.95	27.68	47,532	47.04	72.32	65,725	39.57	2.61
Gineco/obstetricia	5,155	7.92	30.99	11,481	11.36	69.01	16,636	10.01	2.23
Pediatría	4,225	6.49	37.95	6,909	6.84	62.05	11,134	6.70	1.64
Total	65,087	100.00	39.18	101,052	100.00	60.82	166,139	100.00	1.55

Comparativo de Productividad de Consulta por Área Troncal ene-mar 2007

División	Consulta por área	1ª vez	% relación al total del servicio	Consulta por área	Subsecuente	% relación al total del servicio	Total		Índice de concentración
		% relación al total de 1ª vez			% relación al total subsecuente		Consulta por área	% relación al total de consultas	
Medicina interna	37,067	56.96	49.34	38,063	37.50	50.66	75,130	45.11	1.03
Cirugía	17,978	27.62	28.47	45,160	44.50	71.53	63,138	37.90	2.51
Gineco/obstetricia	4,321	6.64	31.89	9,227	9.09	68.11	13,548	8.13	2.14
Pediatría	5,714	8.78	38.73	9,040	8.91	61.27	14,754	8.86	1.58
Total	65,080	100.00	39.07	101,490	100.00	60.93	166,570	100.00	1.56

fuentes: Dirección de Planeación y Desarrollo de Sistemas Administrativos



Comparativo de Camas Censables y Días Camas Censables por Servicio ene – mar / 2006-2007

Unidad	Servicio	Camas Censables				Días camas Censables			
		2006		2007		2006		2007	
		Absoluto	Relativo	Absoluto	Relativo	Absoluto	Relativo	Absoluto	Relativo
101	Otorrinolaringología	18	1.93	18	1.94	1,620	2.05	1,620	2.01
102	Oftalmología	18	1.93	18	1.94	1,620	2.05	1,620	2.01
103	Hematología	24	2.58	24	2.59	2,160	2.73	2,160	2.67
104 A	Cirugía general	30	3.22			2,610	3.30		
*104 C	Cirugía plástica y reconstructiva	14	1.50	24	2.59	1,260	1.59	2,160	2.67
105	Urología	50	5.37	50	5.39	2,120	2.68	4,500	5.57
105	Nefrología	21	2.26	12	1.29	1,890	2.39	1,080	1.34
106	Ortopedia	34	3.65	34	3.67	1,620	2.05	3,060	3.79
107	Gastroenterología	33	3.54	33	3.56	2,934	3.70	2,970	3.68
108	Medicina interna	36	3.87	36	3.88	3,207	4.05	3,240	4.01
109	Dermatología	10	1.07	10	1.08	900	1.14	900	1.11
110	Medicina interna	24	2.58	24	2.59	2,160	2.73	2,160	2.67
110 a	Geriatría	12	1.29	12	1.29	1,080	1.36	1,079	1.34
111	Oncología	83	8.92	83	8.95	7,470	9.43	7,470	9.25
112	Gineco/obstetricia	60	6.44	60	6.47	5,400	6.82	5,400	6.68
*302 A	Cirugía general	18	1.93			1,566	1.98		
302 B	Cardiología	35	3.76	24	2.59	3,120	3.94	2,160	2.67
303	Cirugía general	18	1.93	36	3.88	1,674	2.11	3,174	3.93
304	Cirugía general	24	2.58	24	2.59	2,160	2.73	2,073	2.57
304	Trasplantes	1	0.11	1	0.11	90	0.11	90	0.11
305	Cirugía general	18	1.93	36	3.88	1,620	2.05	3,238	4.01
306	Cirugía general	18	1.93	36	3.88	1,620	2.05	3,087	3.82
307	Cirugía general	30	3.22	30	3.24	2,610	3.30	2,700	3.34
308	Medicina interna	36	3.87	36	3.88	3,240	4.09	3,240	4.01
403	Neurología	18	1.93	50	5.39	4,476	5.65	4,500	5.57
404	Reumatología	50	5.37	12	1.29	1,080	1.36	1,080	1.34
404	Endocrinología	12	1.29	12	1.29	1,080	1.36	1,080	1.34
405	Infectología	12	1.29	38	4.10	3,420	4.32	1,080	1.34
406	Neumología	60	6.46	60	6.47	5,400	6.79	5,400	6.68
505	Pediatría	94	10.10	94	10.14	7,988	10.09	8,460	10.47
Total		931	100.00	927	100.00	79,195	100.00	80,781	100.00

fuelle: Dirección de Planeación y Desarrollo de Sistemas Administrativos

*corresponde al periodo enero abril 2007

*los totales no incluyen las cifras que muestran los servicios cir. Gral. 104, y cir. Gral. 302, las cifras que se presentan son de carácter informativo.



Comparativo de Días Paciente y Porcentaje de Ocupación por Servicio ene – mar / 2006-2007

Unidad	Servicio	Días paciente				Porcentaje de Ocupación	
		2006		2007		2006	2007
		Absoluto	Relativo	Absoluto	Relativo		
101	Otorrinolaringología	1,276	1.99	1,554	2.41	78.77	95.93
102	Oftalmología	1,212	1.89	1,130	1.76	74.81	69.75
103	Hematología	2,101	3.27	1,985	3.08	97.27	91.90
*104 A	Cirugía general	2,164	3.37			82.91	
104 C	Cirugía plástica y reconstructiva	958	1.49	2,143	3.33	76.03	99.21
105	Urología	1,789	2.78	3,552	5.52	84.39	78.93
105	Nefrología	1,781	2.77	1,031	1.60	94.23	95.46
106	Ortopedia	1,305	2.03	2,506	3.89	80.56	81.90
107	Gastroenterología	2,622	4.08	2,495	3.88	89.37	84.01
108	Medicina interna	3,008	4.68	3,025	4.70	93.79	93.36
109	Dermatología	533	0.83	535	0.83	59.22	59.44
110	Medicina interna	2,049	3.19	2,021	3.14	94.86	93.56
110 a	Geriatría	944	1.47	978	1.52	87.41	90.64
111	Oncología	5,640	8.78	5,127	7.97	75.50	68.63
112	Gineco/obstetricia	4,794	7.46	4,305	6.69	88.78	79.72
*302 A	Cirugía general	1,222	1.90			78.03	
302 B	Cardiología	2,413	3.75	1,664	2.59	77.34	77.04
303	Cirugía general	1,281	1.99	2,367	3.68	76.52	74.57
304	Cirugía general	1,583	2.46	1,781	2.77	73.29	85.91
304	Trasplantes	41	0.06	30	0.05	45.56	33.33
305	Cirugía general	1,298	2.02	2,141	3.33	80.12	66.12
306	Cirugía general	1,194	1.86	2,267	3.52	73.70	73.44
307	Cirugía general	2,184	3.40	2,300	3.57	83.68	85.19
308	Medicina interna	3,049	4.74	2,994	4.65	94.10	92.41
403	Neurología	3,818	5.94	3,815	5.93	85.30	84.78
404	Reumatología	840	1.31	808	1.26	77.78	74.81
404	Endocrinología	851	1.32	790	1.23	78.80	73.15
405	Infectología	2,094	3.26	736	1.14	61.23	68.15
406	Neumología	4,768	7.42	4,752	7.38	88.30	88.00
505	Pediatría	5,458	8.49	5,534	8.60	68.33	65.41
	Total	64,270	100.00	64,366	100.00	81.15	79.68

fuelle: Dirección de Planeación y Desarrollo de Sistemas Administrativos

*corresponde al periodo enero abril 2007

*los totales no incluyen las cifras que muestran los servicios cir. Gral. 104, y cir. Gral. 302, las cifras que se presentan son de carácter informativo.



Comparativo de Ingresos y Egresos Hospitalarios por Servicio ene – mar / 2006-2007

Unidad	Servicio	Ingresos hospitalarios				Egresos hospitalarios			
		2006		2007		2006		2007	
		Absoluto	Relativo	Absoluto	Relativo	Absoluto	Relativo	Absoluto	Relativo
101	Otorrinolaringología	347	3.49	274	2.67	305	3.17	277	2.76
102	Oftalmología	406	4.09	434	4.24	396	4.12	420	4.18
103	Hematología	84	0.85	106	1.03	155	1.61	153	1.52
*104 A	Cirugía general	298	3.00			240	2.50		
104 C	Cirugía plástica y reconstructiva	234	2.36	455	4.44	226	2.35	456	4.54
105	Urología	351	3.53	744	7.26	306	3.18	612	6.10
105	Nefrología	325	3.27	95	0.93	434	4.52	195	1.94
106	Ortopedia	143	1.44	321	3.13	138	1.44	236	2.35
107	Gastroenterología	227	2.29	353	3.44	273	2.84	312	3.11
108	Medicina interna	337	3.39	235	2.29	361	3.76	418	4.16
109	Dermatología	92	0.93	102	1.00	57	0.59	38	0.38
110	Medicina interna	218	2.19	180	1.76	258	2.68	290	2.89
110 A	Geriatría	114	1.15	93	0.91	125	1.30	147	1.46
111	Oncología	1,005	10.12	1,016	9.92	954	9.93	938	9.35
112	Gineco/obstetricia	2,527	25.44	2,129	20.78	2,535	26.38	2,137	21.29
*302 A	Cirugía general	170	1.71			148	1.54		
302 B	Cardiología	241	2.43	190	1.85	267	2.78	207	2.06
303	Cirugía general	196	1.97	387	3.78	157	1.63	331	3.30
304	Cirugía general	256	2.58	280	2.73	218	2.27	302	3.01
304	Trasplantes	7	0.07	5	0.05	5	0.05	4	0.04
305	Cirugía general	176	1.77	423	4.13	142	1.48	331	3.30
306	Cirugía general	186	1.87	365	3.56	158	1.64	362	3.61
307	Cirugía general	229	2.31	236	2.30	201	2.09	209	2.08
308	Medicina interna	278	2.80	296	2.89	338	3.52	415	4.13
403	Neurología	240	2.42	289	2.82	247	2.57	270	2.69
404	Reumatología	139	1.40	172	1.68	90	0.94	77	0.77
404	Endocrinología	145	1.46	186	1.82	67	0.70	86	0.86
405	Infectología	227	2.29	55	0.54	165	1.72	69	0.69
406	Neumología	290	2.91	293	2.86	221	2.29	228	2.27
505	Pediatría	444	4.47	533	5.20	424	4.41	517	5.15
Total		9,932	100.00	10,247	100.00	9,611	100.00	10,037	100.00

fuentes: Dirección de Planeación y Desarrollo de Sistemas Administrativos

*corresponde al periodo enero abril 2007

*los totales no incluyen las cifras que muestran los servicios cir. Gral. 104, y cir. Gral. 302, las cifras que se presentan son de carácter informativo.



Hospital General de México O. D.

Comparativo de Cirugías y Procedimientos no Quirúrgicos y de Días Estancia por Servicio ene – mar / 2006-2007

Unidad	Servicio	2006		2007		2006		2007	
		Cirugías mayores y menores	Procedimientos	Cirugías mayores y menores	Procedimientos	Absoluto	Relativo	Absoluto	Relativo
101	Otorrinolaringología	250	7	207	13	1,169	1.88	1,482	2.32
102	Oftalmología	504	125	551	62	1,216	1.96	1,212	1.90
103	Hematología	0	0	0	0	2,429	3.91	2,090	3.27
*104 A	Cirugía general	130	1	0	0	2,124	3.42		
104 C	Cirugía plástica v reconstructiva	289	5	428	120	916	1.48	2,398	3.75
105	Urología	439	337	247	287	1,643	2.65	3,293	5.15
105	Nefrología	235	1,212	0	141	1,840	2.96	1,138	1.78
106	Ortopedia	117	17	154	13	1,196	1.93	2,395	3.75
107	Gastroenterología	222	969	83	11	2,748	4.43	2,469	3.87
107	Coloproctología	0	97	75	133				
108	Medicina interna	162	55	0	166	2,867	4.62	3,181	4.98
109	Dermatología	451	199	0	585	415	0.67	471	0.74
110	Medicina interna	19	158	0	57	1,961	3.16	2,016	3.16
110 A	Geriatría	2	5	0	0	986	1.59	1,014	1.59
111	Oncología	421	72	327	57	5,493	8.85	5,065	7.93
112	Gineco/obstetricia	2,493	258	1,005	940	4,998	8.05	4,460	6.98
203	Clínica del dolor	0	509	0	4				
*302 A	Cirugía general	64	0	0	0	1,182	1.90		
302 B	Cardiología	1,182	1.90	45	45	2,374	3.82	1,687	2.64
303	Cirugía general	116	279	160	118	1,124	1.81	2,072	3.24
304	Cirugía general	136	0	190	38	1,561	2.51	1,858	2.91
304	Trasplantes	4	0	0	0	36	0.06	26	0.04
305	Cirugía general	77	22	109	21	1,258	2.03	2,054	3.22
305	Clínica de malf. Vasculares	0	121	6	0				
306	Cirugía general	124	7	211	40	963	1.55	2,147	3.36
307	Cirugía general	79	0	119	18	2,153	3.47	2,254	3.53
308	Medicina interna	142	88	0	156	2,882	4.64	3,009	4.71
401	Urgencias médicas	244	0	305	0				
403	Neurología	173	7	200	1	3,624	5.84	3,998	6.26
404	Estomatología	99	386	2	81				
404	Reumatología	14	0	0	28	848	1.37	759	1.19
404	Endocrinología	15	0	0	23	652	1.05	631	0.99
405	Infectología			0	0	2,283	3.68	876	1.37
406	Neumología	95	52	23	44	3,795	6.06	4,509	7.06
505	Pediatría	224	25	172	39	5,365	8.64	5,316	8.32
	Total	7,403	5,065	4,619	3,241	62,101	100.00	63,880	100.00

fuentes: Dirección de Planeación y Desarrollo de Sistemas Administrativos

*corresponde al periodo enero abril 2007

*los totales no incluyen las cifras que muestran los servicios cir. Gral. 104, y cir. Gral. 302, las cifras que se presentan son de carácter informativo.



Hospital General de México O. D.

Comparativo de Promedio de Días Estancia, Índice de Rotación e Intervalo de sustitución por Servicio ene – mar / 2006-2007

Unidad	Servicio	Promedio de días de estancia		Índice de Rotación		Intervalo de Sustitución	
		2006	2007	2006	2007	2006	2007
101	Otorrinolaringología	3.83	5.35	16.94	15.39	1.03	0.23
102	Oftalmología	3.07	2.89	22.00	23.33	1.03	1.25
103	Hematología	15.67	13.66	6.46	6.38	0.44	1.20
*104 A	Cirugía general	8.85		8.00		1.82	
104 C	Cirugía plástica y reconstructiva	4.05	5.26	16.14	19.00	1.28	0.04
105	Urología	5.37	5.38	6.12	12.24	0.99	1.44
105	Nefrología	4.24	5.84	20.67	16.25	0.26	0.28
106	Ortopedia	8.67	10.15	4.06	6.94	2.09	2.24
107	Gastroenterología	10.07	7.91	8.27	9.45	1.20	1.51
108	Medicina interna	7.94	7.61	10.03	11.61	0.53	0.54
109	Dermatología	7.28	12.39	5.70	3.80	5.01	8.46
110	Medicina interna	7.60	6.95	10.75	12.08	0.41	0.48
110 a	Geriatría	7.89	6.90	10.42	12.25	1.14	0.71
111	Oncología	5.76	5.40	11.49	11.30	1.87	2.47
112	Gineco/obstetricia	1.97	2.09	42.25	35.62	0.25	0.53
*302 A	Cirugía general	7.99		8.22		2.25	
302 B	Cardiología	8.89	8.15	7.63	8.63	2.61	2.43
303	Cirugía general	7.16	6.26	8.72	9.19	2.20	2.13
304	Cirugía general	7.16	6.15	9.08	12.58	2.61	1.01
304	Trasplantes	7.20	6.50	5.00	4.00	8.60	13.00
305	Cirugía general	8.86	6.21	7.89	9.19	2.20	3.18
306	Cirugía general	6.09	5.93	8.78	10.06	2.17	2.15
307	Cirugía general	10.71	10.78	6.70	6.97	2.09	1.88
308	Medicina interna	8.53	7.25	9.39	11.53	0.53	0.60
403	Neurología	14.67	14.81	4.94	5.40	2.53	2.66
404	Reumatología	9.42	9.86	7.50	6.42	2.69	3.32
404	Endocrinología	9.73	7.34	5.58	7.17	2.62	2.69
405	Infectología	13.84	12.70	4.34	1.82	8.76	5.93
406	Neumología	17.17	19.78	3.68	3.80	2.28	2.70
505	Pediatría	12.65	10.28	4.51	5.50	5.87	5.44
	Total	6.46	6.36	10.32	10.83	1.50	1.62

Fuente: Dirección de Planeación y Desarrollo de Sistemas Administrativos

*corresponde al periodo enero abril 2007

*los totales no incluyen las cifras que muestran los servicios cir. Gral. 104, y cir. Gral. 302, las cifras que se presentan son de carácter informativo.



Hospital General de México O. D.

Comparativo de Hospitalización por Área Troncal enero – marzo 2007

División	número de camas censables		días del periodo	días camas censables		días paciente		% de ocupación	ingresos		egresos		días estancia		promedio días estancia	índice de rotación	inter valo de sustitución
	abs	rel.		abs	rel.	abs	rel.		abs	rel.	abs	rel.	abs	rel.			
Medicina interna	260	27.93	90	23,337	29.47	19,663	30.59	84.26	2,200	22.15	2,317	24.11	19,537	31.46	8.43	8.91	1.58
Cirugía	517	55.53	90	42,470	53.62	34,355	53.46	80.89	4,761	47.94	4,335	45.10	32,201	51.85	7.43	8.38	1.75
Gineco/obstetricia	60	6.44	90	5,400	6.82	4,794	7.46	88.78	2,527	25.44	2,535	26.38	4,998	8.05	1.97	42.25	0.25
Pediatría	94	10.10	90	7,988	10.09	5,458	8.49	68.33	444	4.47	424	4.41	5,365	8.64	12.65	4.51	5.87
Total	931	100.00	90	79,195	100.00	64,270	100.00	81.15	9,932	100.00	9,611	100.00	62,101	100.00	6.46	10.32	1.50

Comparativo de Hospitalización por Área Troncal enero – marzo 2007

División	Número de camas censables		Días del periodo	Días camas censables		Días paciente		% de ocupación	Ingresos		Egresos		Días estancia		Promedio días estancia	Índice de rotación	Inter valo de sustitución
	abs	rel.		abs	rel.	abs	rel.		abs	rel.	abs	rel.	abs	rel.			
Medicina interna	240	25.89	90	19,259	23.84	16,567	25.74	86.02	1,710	16.69	2,095	20.87	16,872	26.41	8.05	8.73	1.31
Cirugía	533	57.50	90	47,662	59.00	37,960	58.98	79.64	5,875	57.33	5,288	52.69	37,232	58.28	7.04	9.92	1.80
Ginecoobstetricia	60	6.47	90	5,400	6.68	4,305	6.69	79.72	2,129	20.78	2,137	21.29	4,460	6.98	2.09	35.62	0.53
Pediatría	94	10.14	90	8,460	10.47	5,534	8.60	65.41	533	5.20	517	5.15	5,316	8.32	10.28	5.50	5.44
Total	927	100.00	90	80,781	100.00	64,366	100.00	79.68	10,247	100.00	10,037	100.00	63,880	100.00	6.36	10.83	1.62

fuelle: Dirección de Planeación y Desarrollo de Sistemas Administrativos

*corresponde al periodo enero abril 2007

*los totales no incluyen las cifras que muestran los servicios cir. Gral. 104, y cir. Gral. 302, las cifras que se presentan son de carácter informativo.



Productividad Institucional

20 Principales Motivos de Consulta enero – marzo 2007

Causa	Femenino	Masculino	Total	%
Neoplasias	1,3096	3,986	17,082	9.38
Supervisión de embarazo normal y de alto riesgo	7,117	0	7,117	3.91
Rinitis alérgica y vasomotora	4,541	2,502	7,043	3.87
Diabetes mellitus	4,189	2,264	6,453	3.54
Enfermedad inflamatoria del cuello uterino	4,881	0	4,881	2.68
Hipertensión y cardiopatía hipertensiva	3,161	1,216	4,377	2.40
Depresión y distimia	2,825	881	3,706	2.04
Enfermedad pulmonar obstructiva crónica	2,187	1,326	3,513	1.93
Cuidado postoperatorio	2,159	1,111	3,270	1.80
Valoración cardiologica	1,894	1,376	3,270	1.80
Insuficiencia venosa (crónica) (periférica)	1,996	571	2,567	1.41
Infección crónica de vías respiratorias altas	1,379	1,103	2,482	1.36
Hiperplasia de la próstata	0	2,440	2,440	1.34
Trastorno de la glándula tiroides	2,101	250	2,351	1.29
Dermatitis	1,500	770	2,270	1.25
Hernias de pared	911	1,093	2,004	1.10
Trastorno de la refracción	1,383	607	1,990	1.09
Anomalía dentofacial	1,245	716	1,961	1.08
Artritis reumatoide	1,631	201	1,832	1.01
Colecistitis y coleditiasis	1,477	345	1,822	1.00
Otros	65,791	33,891	99,682	54.72
Total	125,464	56,649	182,113	100.00



Productividad Institucional

20 Diagnósticos de Egreso por Grupo de Edad y Sexo (ene – mar 2007)

Causas	< 1		1 - 4		5 - 14		15 - 24		25 - 44		45 - 59		60 - 64		65 o +		total fem.	total mas	Total general
	f	m	f	m	f	m	f	m	f	m	f	m	f	m	f	m			
Neoplasias	2	1	6	14	25	18	72	105	379	114	375	121	55	35	146	134	1060	542	1602
Insuficiencia renal crónica	0	0	0	1	1	0	67	92	104	146	131	148	63	52	76	76	442	515	957
Parto único espontáneo, presentación cefálica de vértice	0	0	0	0	3	0	426	0	286	0	0	0	0	0	0	0	715	0	715
Colecistitis y coleditiasis	0	0	0	0	0	1	51	5	168	31	78	37	11	5	34	24	342	103	445
Hernias	1	4	0	0	0	0	8	18	54	67	63	80	12	15	38	50	176	234	410
Diabetes mellitus	0	0	0	0	0	0	4	9	30	29	67	73	23	18	41	27	165	156	321
Diversas causas que provocaron aborto	0	0	0	0	3	0	148	0	129	0	2	0	0	0	0	0	282	0	282
Catarata	1	0	1	4	0	2	2	4	6	8	25	23	20	9	77	57	132	107	239
Partos atendidos por cesárea	0	0	0	0	2	0	68	0	77	0	0	0	0	0	0	0	147	0	147
Cálculos de riñón y vías urinarias	0	0	0	0	0	0	4	5	43	28	29	19	5	1	5	5	86	58	144
Desviación del tabique nasal	0	0	0	0	0	1	22	28	34	28	18	7	0	0	0	0	74	64	138
Sepsis bacteriana del r/n	54	83	0	0	0	0	0	0	0	0	0	0	0	0	0	0	54	83	137
Ruptura prematura de las membranas, e inicio del trabajo de parto	0	0	0	0	1	0	63	0	67	0	1	0	0	0	0	0	132	0	132
Cx plast. por razones estéticas	0	0	0	1	0	0	16	10	62	12	24	3	2	0	1	0	105	26	131
Apendicitis	0	0	1	3	6	7	21	13	24	30	7	5	1	1	1	1	61	60	121
Hiperplasia de la próstata	0	0	0	0	0	0	0	0	0	1	0	13	0	14	0	61	0	89	89
Hipertensión esencial preexistente que complica el embarazo, el parto y el puerperio	0	0	0	0	0	0	43	0	46	0	0	0	0	0	0	0	89	0	89
Enfermedad cerebrovasacular	0	0	0	0	0	1	3	2	4	8	8	9	0	8	27	13	42	41	83
Trabajo de parto obstruido debido a estrechez general de la pelvis	0	0	0	0	0	0	45	0	33	0	0	0	0	0	0	0	78	0	78
Neumonía	2	7	3	3	0	0	2	0	6	11	4	6	2	4	11	14	30	45	75
Otros	85	92	32	44	61	60	446	202	753	461	414	327	107	90	315	213	2213	1489	3702
Total	145	187	43	70	102	90	1511	493	2305	974	1246	871	301	252	772	675	6425	3612	10037

fuentes: departamento de estadística de la dirección de planeación y desarrollo de sistemas administrativos

nota: los diagnósticos que en este cuadro se presentan son de acuerdo a la afección principal.



Productividad Institucional

20 Diagnósticos de Egreso mas frecuentes enero – marzo 2007

Causa	Femenino	Masculino	Indistinto	Total
Neoplasias	1,060	542		1,602
Insuficiencia renal crónica	442	515		957
Parto único espontáneo, presentación cefálica de vértice	715	0		715
Colecistitis y colelitiasis	342	103		445
Hernias	176	234		410
Diabetes mellitus	165	156		321
Diversas causas que provocaron aborto	282	0		282
Catarata	132	107		239
Parto por cesárea electiva	147	0		147
Calculo del riñón y vías urinarias	86	58		144
Desviación del tabique nasal	74	64		138
Sepsis bacteriana del recién nacido	54	83		137
Ruptura prematura de las membranas, e inicio del trabajo	132	0		132
Cirugías plásticas por razones estéticas	105	26		131
Apendicitis aguda	61	60		121
Hiperplasia de la próstata	0	89		89
Hipertensión esencial preexistente que complica el embarazo, el parto y el puerperio	89	0		89
Enfermedad cerebro vascular	42	41		83
Trabajo de parto obstruido debido a estrechez pélvica	78	0		78
Neumonía	30	45		75
Otros	2,213	1,489		3,702
Total	6,425	3,612		10,037



Productividad Institucional

Egreso por Entidad Federativa enero – marzo 2007

Entidad Federativa	Total	Entidad Federativa	Total
Aguascalientes	4	Nuevo León	2
Baja California Norte	1	Oaxaca	92
Baja California Sur	0	Puebla	150
Campeche	0	Querétaro	23
Coahuila	3	Quintana Roo	2
Colima	1	San Luis Potosí	8
Chiapas	31	Sinaloa	1
Chihuahua	2	Sonora	0
Distrito Federal	5,029	Tabasco	3
Durango	0	Tamaulipas	3
Guanajuato	44	Tlaxcala	56
Guerrero	197	Veracruz	131
Hidalgo	173	Yucatán	1
Jalisco	1	Zacatecas	8
Estado de México	3,880	Otros países	1
Michoacán	107	Se ignora	4
Morelos	79		
Nayarit	0		
Subtotal	9,552	Subtotal	485
		Total	10,037



Productividad Institucional

20 Principales Causas de Defunción por Sexo en Camas Censables y no Censables enero – marzo 2007

Causa	Femenino	Masculino	Total
Neoplasias	63	49	112
Diabetes mellitus	45	56	101
Neumonía	20	18	38
Trastornos mentales y del comportamiento por uso de alcohol	5	24	29
Hipertensión y cardiopatía hipertensiva	12	14	26
Insuficiencia renal crónica	5	16	21
Sida	2	15	17
Enfermedad cerebro vascular	8	6	14
Insuficiencia hepática	5	7	12
Neumonía congénita	3	7	10
Hepatitis viral	3	6	9
Tuberculosis de pulmón	2	6	8
Cardiopatía isquémica	5	3	8
Enfermedad pulmonar obstructiva crónica	5	3	8
Lupus eritematoso sistémico	8	0	8
Cirrosis hepática	1	6	7
Aspiración neonatal de meconio	5	2	7
Colecistitis y colelitiasis	4	2	6
Síndrome de dificultad respiratoria del recién nacido	3	3	6
Insuficiencia respiratoria y atelectasia del recién nacido	3	2	5
Otros	63	72	135
Total	270	317	587

nota: los diagnósticos que este cuadro se presentan son de acuerdo a la afección principal.



Productividad Institucional

20 Principales causas de Defunción en Camas Censables y no Censables por grupo de Edad y Sexo enero-marzo 2007

Causas	< 1		1 - 4		5 - 14		15 - 24		25 - 44		45 - 59		60 - 64		65 o +		total fem.	total mas	Total grl.
	f	m	f	m	f	m	f	m	f	m	f	m	f	m	f	m			
Neoplasias	0	0	0	0	0	1	3	9	14	8	27	14	9	3	10	14	63	49	112
Diabetes mellitus	0	0	0	0	0	0	1	0	3	9	13	19	6	8	22	20	45	56	101
Neumonías	1	1	0	0	0	0	2	0	2	2	2	6	2	1	11	8	20	18	38
Trastornos mentales y del comportamiento por uso de alcohol	0	0	0	0	0	0	0	0	1	12	3	6	0	2	1	4	5	24	29
Hipertensión y cardiopatía hipertensiva	0	0	0	0	0	0	1	0	1	4	0	2	0	0	10	8	12	14	26
Insuficiencia renal crónica	0	0	0	0	0	0	2	6	2	5	1	2	0	3	0	0	5	16	21
Sida	0	0	0	0	0	0	0	1	2	10	0	4	0	0	0	0	2	15	17
Enfermedad cerebrovascular	0	0	0	0	0	0	2	0	1	1	0	0	0	2	5	3	8	6	14
Insuficiencia hepática	0	0	0	0	0	0	0	0	0	3	2	3	1	0	2	1	5	7	12
Neumonía congénita	3	7	0	0	0	0	0	0	0	0	0	0	0	0	0	0	3	7	10
Hepatitis viral	0	0	0	0	0	0	0	0	1	2	1	4	0	0	1	0	3	6	9
Tuberculosis de pulmón	0	0	0	0	0	0	0	0	1	0	0	4	0	0	1	2	2	6	8
Lupus eritematoso sistémico	0	0	0	0	0	0	0	0	6	0	2	0	0	0	0	0	8	0	8
Cardiopatía isquémica	0	0	0	0	0	0	0	0	0	0	1	0	0	1	4	2	5	3	8
Enfermedad pulmonar obstructiva crónica	0	0	0	0	0	0	0	0	1	0	0	1	1	0	3	2	5	3	8
Cirrosis hepática	0	0	0	0	0	0	0	0	0	2	1	2	0	2	0	0	1	6	7
Aspiración neonatal de meconio	5	2	0	0	0	0	0	0	0	0	0	0	0	0	0	0	5	2	7
Colecistitis y coleditis	0	0	0	0	0	0	1	0	2	0	0	1	0	0	1	1	4	2	6
Síndrome de dificultad respiratoria del recién nacido	3	3	0	0	0	0	0	0	0	0	0	0	0	0	0	0	3	3	6
Insuficiencia respiratoria y atelectasia del recién nacido	3	2	0	0	0	0	0	0	0	0	0	0	0	0	0	0	3	2	5
Otros	9	19	1	0	1	0	5	5	6	11	16	14	7	4	18	19	63	72	135
Total	24	34	1	0	1	1	17	21	43	69	69	82	26	26	89	84	270	317	587

fuentes: departamento de estadística de la dirección de planeación y desarrollo de sistemas administrativos
nota: los diagnósticos que este cuadro se presentan son de acuerdo a la afección principal.



Productividad Institucional

Defunciones Hospitalarias Menores y Mayores de 48 hrs. enero – marzo 2007

	Menores a 48 horas	Mayores a 48 horas	Total
Camas censables	110	337	447
Camas no censables	114	26	140
Total	272	411	587

20 Principales Cirugías por Sexo enero – marzo 2007

Cirugías	Femenino	Masculino	Total
Cesáreas	605	0	605
Otra cirugía de piel y extirpación de lesión. local	400	176	576
Episiotomías	538	0	538
Creación de fístula cutáneo-peritoneal	227	237	464
Reparación de hernias	176	208	384
Colecistectomías	254	61	315
Extracción de catarata	174	126	300
Legrados	275	0	275
Biopsia o excisión de piel y otros procedimientos diagnósticos	170	67	237
Histerectomías	215	0	215
Obstrucción Turbaría Bilateral	214	0	214
Biopsia de próstata percutánea y prostatectomía	0	207	207
Desbridamiento excisional de herida	71	128	199
Biopsia de tejido blando	106	58	164
Rinoplastia y septoplastia	89	72	161
Apendicetomía	75	39	114
Destrucción de lesión de cuello uterino (ASA)	99	0	99
Ooforectomía y salpingooforectomía	91	0	91
Extracción de quiste pilonidal	53	30	83
Laparotomía exploradora y lavado peritoneal	33	26	59
Otros	1,388	1,172	2,560
Total de cirugías	5,253	2,607	7,860

nota: los diagnósticos que en este cuadro se presentan son de acuerdo a la afección principal.

* para realizar diálisis peritoneal



Productividad Institucional

20 Principales Cirugías Mayores y Menores por grupo de Edad y Sexo enero-marzo 2007

Causas	- 1		1 - 4		5 - 14		15 - 24		25 - 44		45 - 59		60 - 64		65 o +		Subtotal		Total	
	F	M	F	M	F	M	F	M	F	M	F	M	F	M	F	M	F	M	Global	
Cesáreas	0	0	0	0	6	0	325	0	274	0	0	0	0	0	0	0	0	605	0	605
Otra cirugía de piel y extirpación de lesión. Local	0	0	2	2	20	15	72	35	148	56	80	33	16	11	62	24	400	176	576	
Episiotomías	0	0	0	0	4	0	314	0	220	0	0	0	0	0	0	0	538	0	538	
Creación de fístula cutáneo-peritoneal	0	0	0	1	0	0	23	39	60	35	76	93	34	27	34	42	227	237	464	
Reparación de hernias	1	4	3	1	5	13	16	16	59	5	58	69	8	11	26	43	176	208	384	
Colecistectomías	0	0	0	0	0	0	30	5	120	25	67	22	14	1	23	8	254	61	315	
Extracción de catarata	0	0	3	4	3	2	6	8	23	14	31	26	22	16	86	56	174	126	300	
Legrados	0	0	0	0	1	0	110	0	163	0	1	0	0	0	0	0	275	0	275	
Biopsia o excisión de piel y otros procedimientos diagnósticos	0	0	0	2	2	4	24	10	64	18	53	15	8	7	19	11	170	67	237	
Histerectomías	0	0	0	0	0	0	3	0	99	0	82	0	13	0	18	0	215	0	215	
Obstrucción tubaria bilateral	0	0	0	0	3	0	65	0	146	0	1	0	0	0	0	0	214	0	214	
Biopsia de próstata percutánea y prostatectomía	0	0	0	0	0	0	0	6	0	14	0	43	0	28	0	116	0	207	207	
Desbridamiento excisional de herida	3	0	1	1	0	0	7	23	27	31	22	42	3	10	8	21	71	128	199	
Biopsia de tejido blando	0	1	1	0	2	3	3	14	51	21	34	9	7	2	8	8	106	58	164	
Rinoplastia y septoplastia	0	0	0	0	1	3	26	28	41	32	21	9	0	0	0	0	89	72	161	
Apendicetomía	0	0	0	2	4	5	29	6	28	19	11	3	2	1	1	1	75	39	114	
Destrucción de lesión de cuello uterino (ASA)	0	0	0	0	1	0	22	0	31	0	24	0	15	0	6	0	99	0	99	
Ooforectomía y salpingooforectomía	0	0	0	0	2	0	5	0	43	0	22	0	8	0	11	0	91	0	91	
Extracción de quiste pilonidal	0	0	0	0	0	0	6	6	14	9	18	3	3	4	12	8	53	30	83	
Laparotomía exploradora y lavado peritoneal	0	0	1	0	0	0	10	5	8	8	9	6	1	3	4	4	33	26	59	
Otros	18	15	22	35	103	112	310	184	468	427	157	261	59	27	250	159	1,388	1,172	2,560	
Total de cirugías	22	20	33	48	157	157	1,406	385	2,087	714	767	634	213	148	568	501	5,253	2,607	7,860	



Productividad Institucional

20 Principales Procedimientos No Quirúrgicos enero – marzo 2007

Procedimientos	Femenino	Masculino	Total
Hemodiálisis	957	1,131	2,088
Terapia con luz ultravioleta	1,110	549	1,659
Gastroskopías	663	373	1,036
Irrigación de herida	656	350	1,006
Angiografía o angioscopia por fluorescencia del ojo	271	162	433
Diálisis peritoneal	179	184	363
Estudio de campo visual	153	87	240
Destrucción de lesión coriorretinal por fotocoagulación láser	141	86	227
Cistoscopia	97	107	204
Ecografía de ojo	95	99	194
Cateterismo venoso para diálisis renal	90	95	185
Estudio radiográfico de ojo	111	68	179
Inyección sustancia terapéutica o profiláctica	106	71	177
Extracción dental no quirúrgica	102	54	156
Inyección de anestésico en nervio craneal o periférico	121	23	144
Eliminación de sarro	78	57	135
Colonoscopia	62	44	106
Implantación de elementos radioactivos	102	0	102
Destrucción de lesión de cuello uterino por crió y láser	91	0	91
Broncoscopia fibrooptica	47	44	91
	535	492	1,027
Total	5767	4,076	9,843

Nota: los diagnósticos que en este cuadro se presentan son de acuerdo a la afección principal.



Productividad Institucional

20 Principales Procedimientos No Quirúrgicos por grupo de Edad y Sexo

Causas	- 1		1 - 4		5 - 14		15 - 24		25 - 44		45 - 59		60 - 64		65 o +		Subtotal		Total
	F	M	F	M	F	M	F	M	F	M	F	M	F	M	F	M	F	M	
Hemodiálisis	0	0	0	0	0	0	264	329	355	411	232	251	53	66	53	74	957	1,131	2,088
Terapia con luz ultravioleta	0	0	0	0	1	39	89	17	514	250	352	106	69	50	85	87	1110	549	1,659
Gastroskopías	0	0	0	0	1	1	51	28	205	133	232	112	47	25	127	74	663	373	1,036
Irrigación de herida	10	8	29	44	55	22	117	91	313	126	103	35	23	17	6	7	656	350	1,006
Angiografía o angioscopia por fluorescencia del ojo	0	0	0	0	0	1	8	2	29	9	120	76	43	27	71	47	271	162	433
Diálisis peritoneal	0	0	1	0	0	0	29	36	34	35	62	52	32	31	21	31	179	184	363
Estudio de campo visual	0	0	0	0	1	2	6	5	29	18	48	17	20	3	49	42	153	87	240
Destrucción de lesión coriorretinal por fotocoagulación láser	0	0	0	0	1	1	4	1	14	9	46	36	27	13	49	26	141	86	227
Cistoscopia	0	0	0	0	0	0	5	6	45	27	28	27	3	10	16	37	97	107	204
Ecografía de ojo	0	0	1	0	2	4	1	1	7	8	20	24	15	16	49	46	95	99	194
Cateterismo venoso para diálisis renal	0	0	0	0	0	0	16	19	39	31	26	32	4	7	5	6	90	95	185
Estudio radiográfico de ojo	0	0	0	0	0	0	5	1	13	8	37	22	18	13	38	24	111	68	179
Inyección sustancia terapéutica o profiláctica	0	0	0	0	0	0	3	3	24	5	33	20	4	8	44	35	106	71	177
Extracción dental no quirúrgica	0	0	0	0	1	5	8	3	32	19	31	15	7	4	23	8	102	54	156
Inyección de anestésico en nervio craneal o periférico	0	0	0	0	0	0	9	0	34	5	47	10	6	1	25	7	121	23	144
Eliminación de sarro	0	0	0	3	1	0	4	9	37	22	27	15	1	4	8	4	78	57	135
Colonoscopia	0	0	0	0	0	0	2	2	19	14	17	9	7	5	17	14	62	44	106
Implantación de elementos radioactivos	0	0	0	0	0	0	0	0	12	0	69	0	15	0	6	0	102	0	102
Destrucción de lesión de cuello uterino por crió y láser	0	0	0	0	0	0	27	0	48	0	14	0	2	0	0	0	91	0	91
Broncoscopia fibrooptica	0	0	0	0	0	0	10	7	14	7	12	16	1	5	10	9	47	44	91
Otros	4	9	15	26	35	34	62	94	146	118	134	112	29	23	108	75	535	492	1,027
Total	14	17	46	73	98	109	720	654	1,963	1,255	1,690	987	426	328	810	653	5,767	4,076	9,843



Productividad Institucional

Total de Consultas de Odontología enero – marzo 2007

Servicio	Consulta		Total
	1 ^a . vez	Subsecuente	
Estomatología	455	1,629	2,084
Prótesis maxilofacial	38	654	692
Odontopediatría	231	904	1,135
Total	724	3,187	3,911

Total de Atenciones Odontológicas enero – marzo 2007

Atenciones	Servicio			Total
	Prótesis maxilofacial	Estomatología	Odontopediatría	
Profilaxis	232	57	524	813
Endodoncias	5	0	762	767
Exodoncias	103	249	168	520
Ortodoncias	0	655	572	1,227
Ort. Func. Max.	0	128	0	128
Parodoncias	0	194	0	194
Prostodoncias	0	0	0	0
Amalgamas	46	142	766	954
Revisiones	0	1,256	0	1,256
Curaciones	0	24	84	108
Aplicación de flúor	100	0	524	624
Prótesis	146	0	0	146
Aplicación de coronas	0	0	955	955
Otras atenciones	135	0	245	380
Anestesia	107	709	2,200	3,016
Impresiones y modelos	0	91	0	91
Total	874	3,505	6,800	11,179

Comparativo de Rayos X Dentales enero – marzo 2007

	2006		2007	
	Personas	Sesiones	Personas	Sesiones
Estomatología	126	145	58	108
Prótesis maxilofacial	0	0	186	186
Odontopediatría	0	0	4	4
Total	126	145	248	298



Productividad Institucional

Ingresos y Egresos por Mejoría y Defunción de los servicios con Terapia Intensiva enero – marzo 2007

No. del servicio	Servicio	Ingresos	Egresos		Total de egresos
			Mejoría	Defunción	
111	Oncología	65	50	15	65
112	Gineco-obstetricia	94	90	0	90
112	Neonatología	84	30	25	55
202	Unidad central	105	49	54	103
403	Neurología	73	66	20	86
405	Infectología	0	0	0	0
406	Neumología	64	49	15	64
503	Cardiología	96	88	10	98
505	Pediatría	23	17	3	20
Total		604	439	142	581

Comparativo de Consultas de Urgencias enero – marzo/2006-2007

Urgencias	Año	
	2006	2007
Ginecológicas	891	725
Obstétricas	6,877	6,091
Médico quirúrgicas	10,189	7,717
Pediátricas	1,411	1,010
Total	19,368	15,543



Productividad Institucional

Comparativo de Relación de Actividades Realizadas enero – marzo 2007

Estudios y tratamientos	2006	2007
Bloqueos nerviosos	306	112
Estudios de electroencefalografía	1,066	1,056
Estudios de electromiografía	253	278
Pruebas de esfuerzo	158	140
Monitoreo cardiaco	1,185	53
Trazos	915	1,071
Estudios de electrocardiogramas	7,273	7,925
Estudios de endoscopias	1,840	1,836
Biopsias	1,487	1,038
Audiometrías	613	573
Rectosigmoidoscopia	12	0
Pruebas de bonney	17	3
Ecocardiogramas	421	2,215
Arteriografías	20	0
Cateterismos (cardiacos)	47	29
Coronariografía	10	25
Implantación de marcapasos	40	31
Ventriculografía	6	25
Aortografía	0	9
Colocación de swans ganz	0	0
Recolocación de electrodos	1	4
Panendoscopia	1,304	913
Colonoscopia	77	112
Campimetría	368	237
Fotocoagulación de retina con láser (láser argon y jack)	429	497
Fluorangiografías	378	386
Refracción	745	683
Topografía corneal	52	50
Urología	22	47
Litotripsia endoscopica	6	0
Vasectomías (urología)	2	0



Productividad Institucional

Comparativo de Partos Atendidos enero – marzo/2006-2007

Partos atendidos	Año			
	2006		2007	
	Casos	%	Casos	%
Eutócicos	1,099	59.31	876	58.75
Distócicos (otros)	17	0.92	10	0.67
Cesáreas	737	39.77	605	40.58
Total	1,853	100.00	1,491	100.00

Comparativo de Abortos enero – marzo/2006-2007

Abortos registrados	Año	
	2006	2007
Total	282	274

Pláticas para la Salud

Actividades Realizadas enero – marzo 2007

Servicio	No. de pláticas	No. de asistentes
Trabajo social	139	2,298
Departamento de nutrición	0	0
Enfermería	854	9,781
Total	993	12,079

fuentes: dirección de enseñanza



Productividad Institucional (enero – marzo/ 2006-2007)

Comparativo de Tratamientos de Radioterapia por servicio y unidad de medida

Estudio	Servicio	Unidad de medida	Año	
			2006 número	2007 número
Radioterapia	Oncología	Sesión	7,966	8,395
		Persona	1,735	1,571
		Promedio	4.59	5.34
	Total	Sesión	7,966	8,395
		Persona	1,735	1,571
		Promedio	4.59	5.34

Comparativo de Tratamientos de Rehabilitación por servicio y unidad de medida

Estudio	Servicio	Unidad de medida	Año	
			2006 Número	2007 Número
Rehabilitación	Medicina física y rehab.	Sesión	12,527	14,927
		Persona	1,692	1,820
		Promedio	7.40	8.20
	Audiología y foniatría	Sesión	2,112	2,597
		Persona	439	387
		Promedio	4.81	6.71
	Neurología	Sesión	520	585
		Persona	179	152
		Promedio	2.91	3.85
	Total	Sesión	15,159	18,109
		Persona	2,310	2,359
		Promedio	6.56	7.68



Productividad Institucional (enero – marzo/ 2006-2007)

Comparativo de Estudios de Ultrasonido, por servicio y unidad de medida

Estudio	Servicio	Unidad de medida	Año		
			2006 Número	2007 Número	
Ultrasonido	Ginecología	Estudio	1,809	1,279	
		Persona	1,717	1,130	
		Promedio	1.05	1.13	
	Área central	Estudio	2,930	3,626	
		Persona	2,861	3,481	
		Promedio	1.02	1.04	
	Oncología	Estudio	1,125	1,798	
		Persona	1,125	1,672	
		Promedio	1.00	1.07	
	Oftalmología	Estudio	286	384	
		Persona	286	384	
		Promedio	1.00	1.00	
	Total		Estudio	6,150	7,087
			Persona	5,989	6,667
			Promedio	1.03	1.06



Productividad Institucional (enero – marzo/ 2006-2007)

Comparativo de Tratamientos de Quimioterapia por servicio y unidad de medida

Estudio	Servicio	Unidad de medida	Año		
			2006 Número	2007 Número	
Quimioterapia	Hematología	Sesiones	1,652	1,074	
		Persona	757	354	
		Promedio	2.18	3.03	
	Oncología	Sesiones	948	814	
		Persona	948	518	
		Promedio	1.00	1.57	
	Pediatria	Sesiones	167	407	
		Persona	167	407	
		Promedio	1.00	1.00	
	Clínica del dolor	Sesiones	250	79	
		Persona	250	79	
		Promedio	1.00	1.00	
	Neumología	Sesiones	21	3	
		Persona	21	3	
		Promedio	1.00	1.00	
	Total		Sesiones	3,038	2,377
			Persona	2,143	1,361
			Promedio	1.42	1.75



Productividad Institucional (enero – marzo 2006-2007)

Comparativo de Sesiones de Inhaloterapia

Servicio	2006	2007
Otorrinolaringología	1,471	2,674
Oncología	511	527
Terapia medica intensiva (central)	9,896	16,106
Infectología	3,562	1,198
Neumología	1,470	916
Pediatría	8,260	10,948
Total	25,170	32,369

Resumen de Diálisis y Hemodiálisis por Servicio enero – marzo 2007

Servicio	Diálisis Peritoneal	Hemodiálisis
105 B Nefrología	138	1,953
108 Medicina Interna	175	56
110 Medicina Interna	249	38
308 Medicina Interna	204	93
	766	2,140



Productividad Institucional (enero – marzo 2006-2007)

Comparativo del Consumo de Sangre y Hemoderivados por servicio

Servicio	Año							
	2006				2007			
	Concentrado eritrocitario	Plasma	Concentrado plaquetario	Críoprecipitados	Concentrado eritrocitario	Plasma	Concentrado plaquetario	Críoprecipitados
Otorrinolaringología	0	0	0	0	9	8	9	0
Oftalmología	0	0	0	0	6	0	11	0
Hematología	514	74	1,889	452	831	99	2,342	1,011
Cirugía general 104 A	19	29	7	0	0	0	0	0
Cirugía plástica y rec. 104 C	0	0	0	0	7	1	3	0
Urología	253	268	0	0	148	15	125	28
Nefrología	180	26	19	0	131	1	6	0
Ortopedia	22	16	0	0	42	1	4	0
Gastroenterología	190	297	26	6	137	84	31	0
Medicina interna 108	126	65	77	0	215	20	0	0
Dermatología	11	0	0	0	6	0	8	0
Medicina interna 110	187	37	57	0	179	27	19	0
Oncología	563	321	37	6	537	144	83	32
Gineco/obstetricia	649	312	233	83	401	108	96	0
Terapia intensiva	60	151	181	57	146	125	224	80
Terapéutica quirúrgica	103	8	0	57	0	0	0	0
Cardiología 302	51	64	0	0	20	21	27	45
Cirugía general 303	6	29	0	0	50	32	21	0
Cirugía general 304	35	116	0	0	38	54	44	57
Cirugía general 305	21	36	61	0	26	12	0	28
Cirugía general 306	34	103	3	57	51	36	13	0
Cirugía general 307	15	0	0	0	35	16	0	0
Medicina interna 308	263	194	147	147	171	56	24	0
Urg. Médico quirúrgicas	307	334	60	269	279	123	222	68
Neurología	93	140	0	0	70	101	125	26
Reumatología	14	38	46	0	31	8	14	0
Endocrinología	0	9	0	0	5	0	6	0
Infectología	72	76	104	0	56	38	34	0
Neumología	148	245	123	0	88	24	7	0
Cardiovascular 306-B	0	0	0	0	0	0	0	0
Pediatría	443	253	1,382	864	373	200	626	262
Total	4,379	3,241	4,452	1,998	4,088	1,354	4,124	1,637

fuelle: banco de sangre



Productividad Institucional (enero – marzo 2007)

Total de Nacimientos por peso

Peso	Total
menor de 999 grs.	67
1000-1500 grs.	30
1501-2000 grs.	52
2001-2500 grs.	160
2501-3000 grs.	475
3001-3500 grs.	565
3501-4000 grs.	174
4001-4500 grs.	26
más de 4500 grs.	3
total	1,552

Datos proporcionados por el área de neonatología del servicio de pediatría

Productividad Institucional (enero – marzo 2007)

Total de Óbitos y Mortinatos por peso

Peso	Total	
	Óbitos	Mortinatos
menor de 500 grs.	19	1
500-999 grs.	23	4
1000-1500 grs.	5	3
1501-2000 grs.	0	0
2001-2500 grs.	3	0
2501-3000 grs.	4	3
3001-3500 grs.	3	0
3501-4000 grs.	1	0
4001-4500 grs.	0	0
más de 4500 grs.	0	0
total	58	11

Datos proporcionados por el área de neonatología del servicio de pediatría



Recursos Físicos y Materiales

Camas No Censables por servicio a marzo 2007

Servicio	Total		Habitación conjunta		Recuperación		Atención ambulatoria		Urgencias		T. M. I.		Labor		Otros	
	exist.	serv.	exist.	serv.	exist.	serv.	exist.	serv.	exist.	serv.	exist.	serv.	exist.	serv.	exist.	serv.
Otorrinolaringología	4	4			4	4										
Oftalmología	10	10													10	10
Urología / nefrología	4	4			4	4										
Ontología	12	12			4	4					5	5			3	3
Gineco / obstetricia	20	20			8	8					5	5	7	7		
Terapia médica intensiva	10	10									10	10				
Terapéutica quirúrgica	30	30			30	30										
Cardiología	8	8									8	8				
Urgencias	22	22							22	22						
Neurología	8	8									8	8				
Medicina experimental	3	3													3	3
Infectología	7	7			2	2					5	5				
Farmacología	24	24													24	24
Neumología	7	7									7	7				
Pediatría	74	74	39	39						6	6	18	18		11	11
Pediatría atención amb.	8	8					8	8								
Total	251	251	39	39	52	52	8	8	28	28	66	66	7	7	51	51

fuelle: censo 2002 dirección general adjunta médica, dirección de planeación y sistemas administrativos



Recursos Físicos Y Materiales

Camas Censables por servicio a marzo 2007

Servicio	Exist.	Serv.	Cirugía		Gineco/obst.		Medicina interna		Pediatria		Otras	
			Exist.	Serv.	Exist.	Serv.	Exist.	serv.	exist.	serv.	exist.	serv.
Otorrinolaringología	18	18	18	18								
Oftalmología	18	18	14	14					4	4		
Hematología	24	24					24	24				
Cirugía plástica 104 C	24	24	24	24								
Urología	50	50	50	50								
Nefrología	12	12					12	12				
Ortopedia	34	34	34	34								
Gastroenterología	33	33	4	4			21	21			8	8
Medicina interna 108	36	36					36	36				
Dermatología	10	10					10	10				
Medicina interna 110	24	24					24	24				
Geriatría	12	12									12	12
Oncología	83	83	53	53							30	30
Gineco/obstetricia	60	60			60	60						
Cardiología 302 B	24	24	12	12			12	12				
Cirugía general 303	36	36	36	36								
Cirugía general 304	24	24	24	24								
Trasplantes	1	1	1	1								
Cirugía general 305	36	36	36	36								
Cirugía general 306	36	36	36	36								
Cirugía general 307	30	30	30	30								
Medicina interna 308	36	36					36	36				
Neurología y neurocirugía	50	50	50	50								
Reumatología	12	12					12	12				
Endocrinología	12	12					12	12				
Infectología	38	38					38	38				
Neumología	60	60					60	60				
Pediatria	94	94	21	21			21	21	52	52		
Total	927	927	443	443	60	60	318	318	56	56	50	50

fuentes: censo 2002 dirección general adjunta médica, dirección de planeación y sistemas administrativos



Productividad Institucional (enero – marzo 2007)

Camas en Áreas de Terapia Intensiva

Unidad	Servicio	No. de Camas
111	Oncología	5
112	Gineco – obstetricia	5
112	UCIN pediatria	14
202	Terapia intensiva central	10
302	Cardiología	8
403	Neurología	8
405	Infectología	4
406	Neumología	7
505	Terapia intensiva pediátrica	4
		65



Recursos Físicos y Materiales

Áreas o Salas con que cuenta el Hospital General de México

Áreas o salas	Número	Observaciones
Hospitalización	927	Camas censables
Hospitalización	251	Camas no censables
Quirófanos	10	Salas
Número de mesas quirúrgicas	42	Mesas
Salas de procedimientos ambulatorios	10	Salas
Expulsión	4	Salas
Central de equipos y esterilización	20	Área
Urgencias	3	Salas
Terapia intensiva	8	Salas
Terapia intensiva	57	Camas
Consultorios	190	Total
Medicina física y rehabilitación	1	Área
Salas de rayos x	27	Gabinetes
Salas de laboratorio	8	Salas
Salas de ultrasonido	12	Equipos
Salas de endoscopia	8	Salas
Anatomía patológica	6	Laboratorios
Aulas	48	Aulas
Auditorios	2	Auditorios



Recursos Físicos y Materiales

Consultorios con que cuenta el Hospital General de México

Especialidad	Existencia
Medicina general	24
Cirugía	3
Ginecoobstetricia	11
Medicina interna	3
Pediatría	12
Odontología	7
Dermatología	7
Oftalmología	4
Otorrinolaringología	10
Ortopedia	4
Gastroenterología	2
Cardiología	5
Neurología	10
Urología	10
Nefrología	3
Endocrinología	7
Oncología	14
Neumología	6
Urgencias	2
Salud reproductiva	1
Psicología	10
Medicina preventiva	2
Hematología	2
Audiología	4
Reumatología	7
Geriatría	2
Alergia	8
Infectología	3
Estomatología	7
Total	190



Resumen de Quirófanos y Mesas Quirúrgicas por servicio

Servicio	Número de quirófanos	Número de mesas quirúrgicas
Quirófanos centrales	1	10
Oftalmología	1	7
Gineco-obstetricia	1	4
Otorrinolaringología	1	4
Neumología	1	4
Oncología	1	4
Neurología	1	3
Urología	1	3
Pediatría	1	2
Infectología	1	1
Total	10	42

Resumen de Salas de Procedimientos ambulatorios por servicio

Servicio	Número de salas
Gineco-obstetricia	4
Gastroenterología	4
Urología	2
Dermatología	2
Urgencias médicas	1
Estomatología	1
Total	14



Recursos Físicos y Materiales

Cuartos de Aislados

Unidad No.	Servicio	No. de cuartos de aislados	No. de camas en cada cuarto
101	Otorrinolaringología	1	1
102	Oftalmología	2	2
109	Dermatología	1	2
112	Ginecoobstetricia	3	1
202	Terapia Medica Intensiva	2	1
307	Cirugía General	1	1
403	Neurología	1	1
405	Infectología	1	1
505	Pediatría	2	1
Total		14	11

Central de esterilización y equipo (Ceye)

Unidad	Servicio	Autoclaves	
		Vapor	Gas
101	Otorrinolaringología	2	
102	Oftalmología	2	1
103	Hematología	1	
105	Urología	1	
111	Oncología	3	
112	Ginecoobstetricia	3	
203	Terapéutica quirúrgica	7	3
401	Consulta externa	1	
403	Neurología	3	
404 A	Estomatología	1	
404 B	Endocrinología y Reumatología	1	
405	Infectología	1	
406	Neumología	2	1
407	Cirugía experimental	1	
505	Pediatría	2	
Total		31	5

fuentes: subdirección de enfermería



Indicadores de Gestión

Asistenciales

Grupo indicador	Objetivo	Unidad de medida	Indicador estándar	Al cierre
Operativo Tasa de infección hospitalaria x C/100 egresos (1)	Expresa la proporción de pacientes hospitalizados que presentan infección antes de su egreso por causa imputable a la unidad médica	Numero de personas	4-7	<u>508</u> 11,527 4.41
Operativo Tasa bruta de mortalidad hospitalaria (2)	Indica la proporción del riesgo de morir que tuvieron los pacientes egresados de una cama censable	Egreso x Defunción	4-5	<u>447</u> 10,037 4.45
Programático Intervenciones quirúrgicas diarias x sala de operación (3)	Permite conocer el aprovechamiento de las salas de operación	Número de cirugías por día	2-3	<u>142.79</u> 61 2.34
Operativo Porcentaje de ocupación hospitalaria	Permite conocer el aprovechamiento de la capacidad instalada	Porcentaje	75-80	<u>64,366</u> 80,781 79.68
Operativo Porcentaje de egresos hospitalarios por mejoría	Expresa el porcentaje de personas que egresan x haber recuperado la salud en relación al total de egresos en el periodo	Porcentaje	82-87	<u>9,273</u> 10,037 92.39

(1) A los egresos se le suman los nacidos vivos

(2) La tasa bruta de Mortalidad Hospitalaria solo considera Defunciones de cama censable

(3) Las intervenciones quirúrgicas son las que se realizan en "**salas de operación**"

(4) Los avances se reportan en el mes de marzo, lo referente a médicos residentes y en diciembre a los alumnos de enfermería.

(5) **A partir de del mes de julio se cambio la formula, quedando de la forma siguiente:**

ingresos obtenidos de cuotas recuperadas / ingresos programados de cuotas de recuperación X 100 (hasta el mes de junio era el promedio captado por paciente atendido)

fuelle: dirección de planeación



Indicadores de Gestión

Investigación

Grupo indicador	Objetivo	Unidad de medida	Indicador estándar	Al cierre
Porcentaje de artículos científicos publicados en revistas de los grupos III, IV y V	Denota el porcentaje de artículos científicos publicados de acuerdo al impacto de las publicaciones en relación al total	Artículos	20-30	
Productividad en investigación en salud	Denota la productividad de los investigadores medida según el número de artículos científicos publicados en el periodo	Artículos	1-2	

(1) A los egresos se le suman los nacidos vivos

(2) La tasa bruta de Mortalidad Hospitalaria solo considera Defunciones de cama censable

(3) Las intervenciones quirúrgicas son las que se realizan en “salas de operación”

(4) Los avances se reportan en el mes de marzo, lo referente a médicos residentes y en diciembre a los alumnos de enfermería.

(5) **A partir de del mes de julio se cambio la formula, quedando de la forma siguiente:**

ingresos obtenidos de cuotas recuperadas / ingresos programados de cuotas de recuperación X 100 (hasta el mes de junio era el promedio captado por paciente atendido)

fuelle: dirección de planeación

Nota: su reporte es semestral



Indicadores de Gestión

Enseñanza

Grupo Indicador	Objetivo	Unidad De Medida	Indicador Estándar	Al Cierre
Eficiencia terminal en formación de recursos humanos para la salud (4)	Conocer el porcentaje de alumnos que requieren constancia de haber concluido su formación en relación a los que se inscriben por cada curso de formación	Persona	35-38	$\frac{132}{514}$ 25.68
Porcentaje de prestadores de servicios de salud (Médicos, Enfermeras, Aux, de salud) capacitados y/o actualizados en materia de salud (5)	Conocer el porcentaje de alumnos que concluyen su capacitación y/o actualización mensualmente en relación al total de trabajadores que se programan para capacitarse en el periodo.	Persona	95-100	$\frac{219}{524}$ 41.79

(4) Los avances se reportan en el mes de marzo, lo referente a médicos residentes y en diciembre a los alumnos de enfermería. El indicador (eficiencia terminal en la formación de recursos humanos para la salud), es un indicador registrado en el presupuesto de Egresos de la Federación (PEF) y se reporta a la Secretaría de Hacienda y Crédito Público (S.H.C.P.) de forma mensual a través de la Dirección General de Programación y Presupuesto (DEGEPOP) y en el Sistema Integral de Información (SII). La fórmula para el cálculo del resultado es "Personas que recibieron constancia de conclusión de su formación X 100 / Personas Inscritas" y de acuerdo con lo consensado dentro del PAT la meta del indicador fue 37.6 por lo que el rango para el indicador de gestión es de 35 a 38% de total de inscritos. Se destaca que el ejercicio 2006 S.H.C.P. modificó la forma de calcular el indicador, midiendo la eficiencia por el número de alumnos que concluyeron la formación y recibieron una Constancia o Diploma de haber terminado, para el caso de los médicos residentes que egresaron como médicos especialistas su formación tuvo una duración de 3 a 4 años, por lo que en el 2006 egresaron 132 médicos y 81 enfermeras (213) de un total de 602 inscritos. En el año 2005 la fórmula para calcular el resultado era la misma solo que consideraba el total de alumnos que concluía el ciclo escolar contra el total de inscritos, por esta razón el estándar era $95 - 100\%$

(5) En el indicador Porcentaje de Prestadores de Servicios de Salud capacitados y/o actualizados en materia de Salud es un indicador dentro del PEF por lo que la meta de este indicador se consensó en 97.5%, la fórmula es "Prestadores de servicios de Salud que concluyeron la capacitación y/o actualización X100 / Prestadores de servicio de Salud", por lo que el estándar o rango quedó en $95 - 100\%$.



Indicadores de Gestión

Financieros

Grupo indicador	Objetivo	Unidad de medida	Indicador estándar	Al cierre
Índice de cuotas captadas (6)	Expresa el porcentaje de las cuotas captada en el periodo en relación a las cuotas programadas en el mismo periodo	Pesos	80-100	<u>41,616,296.00</u> 44,558,615.94 93.40
*Promedio gasto corriente por paciente (7)	Expresa el costo integral de operación de cada persona atendida en el hospital sobre una vez anual	Miles	2000-2500	

(1) A los egresos se le suman los nacidos vivos

(2) La tasa bruta de Mortalidad Hospitalaria solo considera Defunciones de cama censable

(3) Las intervenciones quirúrgicas son las que se realizan en "salas de operación"

(4) Los avances se reportan en el mes de marzo, lo referente a médicos residentes y en diciembre a los alumnos de enfermería.

(5) **A partir de del mes de julio se cambio la formula, quedando de la forma siguiente:**

ingresos obtenidos de cuotas recuperadas / ingresos programados de cuotas de recuperación X 100 (hasta el mes de junio era el promedio captado por paciente atendido)

(6)A partir del mes de julio se cambio la formula quedando de la siguiente forma "ingresos obtenidos de cuotas de recuperación X 100 / ingresos programados de cuotas de recuperación. Hasta el mes de junio era el promedio X paciente atendido

(7)El reporte de este indicador es semestral

*estos indicadores se reportan semestralmente

Fuente: dirección de planeación



Recursos Humanos a Nivel Institucional enero-marzo/2007

Categoría	Turno					Total
	Completo	Matutino	Vespertino	Nocturno	Sab, dom y festivos	
Mandos medios y superiores	35	0	0	0	0	35
Rama médica	6	703	95	36	25	865
Internos de Pregrado	105	0	0	0	0	105
Personal de enfermería	2	858	412	492	7	1,771
Rama de investigación	1	20	0	0	0	21
Rama afín administrativa	56	938	153	116	123	1,386
Médicos residentes	401	0	0	0	0	401
Rama paramédica	0	987	230	175	217	1,609
Total	606	3,506	890	819	372	6,193



Recursos Humanos a Nivel Institucional enero-marzo/2007

Personal de Mandos Medios y Superiores por servicio

Servicio	Turno					Total
	Completo	Matutino	Vespertino	Nocturno	Sab., dom y festivos	
Almacén médico	1	0	0	0	0	1
Dirección de apoyo al diagnostico y tratamiento	1	0	0	0	0	1
Dirección de enseñanza	1	0	0	0	0	1
Dirección de investigación	1	0	0	0	0	1
Dirección de planeación y desarrollo de sistemas	1	0	0	0	0	1
Dirección de recursos financieros	1	0	0	0	0	1
Dirección de recursos humanos	1	0	0	0	0	1
Dirección de recursos materiales y conservación	1	0	0	0	0	1
Dirección general	1	0	0	0	0	1
Dirección general adjunta médica	1	0	0	0	0	1
Dirección general adjunta de admón. y finanzas	2	0	0	0	0	2
Dirección médica	1	0	0	0	0	1
Dirección quirúrgica	1	0	0	0	0	1
Órgano interno de control	4	0	0	0	0	4
Subdir. de apoyo al diagnostico y tratamiento "A"	1	0	0	0	0	1
Subdir. de apoyo al diagnostico y tratamiento "B"	1	0	0	0	0	1
Subdir. de servicios generales y nutrición	1	0	0	0	0	1
Subdirección de administración y desarrollo	1	0	0	0	0	1
Subdir. de conservación y mantenimiento	1	0	0	0	0	1
Subdirección de enfermería	1	0	0	0	0	1
Subdirección de operación	1	0	0	0	0	1
Subdirección de presupuesto y contabilidad	1	0	0	0	0	1
Subdirección de recursos materiales	1	0	0	0	0	1
Subdirección de seguridad y protección civil	1	0	0	0	0	1
Subdirección de sistemas administrativos	1	0	0	0	0	1
Subdirección de tesorería	1	0	0	0	0	1
Subtotal	30	0	0	0	0	30



Recursos Humanos a Nivel Institucional enero-marzo/2007

Personal de Mandos Medios y Superiores por servicio

Servicio	Turno					Total
	Completo	Matutino	Vespertino	Nocturno	Sab., dom y festivos	
Subdirección médica "A"	1	0	0	0	0	1
Subdirección médica "B"	1	0	0	0	0	1
Subdirección quirúrgica "A"	1	0	0	0	0	1
Subdirección quirúrgica "B"	1	0	0	0	0	1
Subdirección jurídica	1	0	0	0	0	1
Subtotal	5	0	0	0	0	5
Total institucional	35	0	0	0	0	35



Recursos Humanos a Nivel Institucional enero-marzo/2007

Personal de la Rama Médica por servicio

Servicio	Turno					Total
	Completo	Matutino	Vespertino	Nocturno	Sab., dom y festivos	
Alergia	0	7	0	0	0	7
Almacén médico	0	3	0	0	0	3
Anatomía y patología	0	15	3	0	1	19
Anestesiología	0	57	17	8	7	89
Audiología y foniatría	0	6	0	0	0	6
Banco de sangre	0	4	2	0	3	9
Cardiología	0	25	0	2	0	27
Cirugía cardiovascular	0	7	0	0	0	7
Cirugía general 302	0	2	0	0	0	2
Cirugía general 303	0	7	0	0	0	7
Cirugía general 304	0	4	1	0	0	5
Cirugía general 305	0	7	0	0	0	7
Cirugía general 306	1	9	1	1	0	12
Cirugía general 307	0	10	0	0	0	10
Cirugía plástica y reconstructiva	0	12	1	0	0	13
Clínica del dolor	0	10	1	0	0	11
Consulta externa	0	28	11	0	0	39
Depto. de cirugía experimental	0	1	0	0	0	1
Depto. de estadística, planeación y control	0	1	0	0	0	1
Depto. de información documental	0	1	0	0	0	1
Depto. de nutrición	0	0	0	0	1	1
Departamento de obra	1	0	0	0	0	1
Departamento de postgrado	0	1	0	0	0	1
Depto. de registro y seguimiento de proyectos	0	1	0	0	0	1
Depto. de servicios y prestaciones	1	0	0	0	2	3
Subtotal	3	218	37	11	14	283



Recursos Humanos a Nivel Institucional enero-marzo/2007

Personal de la Rama Médica por servicio

Servicio	Turno					Total
	Completo	Matutino	Vespertino	Nocturno	Sab., dom y festivos	
Depto. de vigilancia epidemiológica	0	4	2	0	0	6
Dermatología	0	17	0	0	0	17
Dirección de enseñanza	0	3	1	0	0	4
Dirección de planeación y desarrollo de sistemas	0	2	0	0	0	2
Dirección de recursos materiales y conservación	0	1	0	0	0	1
Dirección general	1	2	0	0	0	3
Dirección general adjunta medica	0	5	5	2	2	14
Dirección general adjunta de administración y finanzas	0	1	0	0	0	1
Endocrinología	0	7	0	0	0	7
Gastroenterología	0	24	1	0	0	25
Genética	0	5	0	0	0	5
Geriatría	0	6	0	0	0	6
Gineco-obstetricia	0	23	7	4	2	36
Hematología	0	10	2	0	0	12
Infectología	0	7	2	0	0	9
Laboratorio de análisis clínicos	1	8	1	1	0	11
Medicina física y rehabilitación	0	4	0	0	0	4
Medicina Genómica	0	2	0	0	0	2
Medicina interna 108	0	7	1	0	0	8
Medicina interna 110	0	8	1	0	0	9
Medicina interna 308	0	12	1	0	0	13
Medicina preventiva	0	5	0	0	0	5
Nefrología	0	5	1	0	0	6
Subtotal	2	168	25	7	4	206



Recursos Humanos a Nivel Institucional enero-marzo/2007

Personal de la Rama Médica por servicio

Servicio	Turno					Total
	Completo	Matutino	Vespertino	Nocturno	Sab., dom y festivos	
Neumología	0	18	1	1	0	20
Neurología y neurocirugía	0	26	0	2	1	29
Odontología	0	20	0	0	0	20
Oftalmología	0	27	1	0	0	28
Oncología	0	52	7	0	1	60
Órgano interno de control	0	0	1	0	0	1
Ortopedia y traumatología	0	18	1	0	0	19
Otorrinolaringología	0	18	0	0	0	18
Pediatría	0	47	3	5	1	56
Personal comisionado al C.E.N.	0	3	4	1	0	8
Personal comisionado sección XIV	0	1	0	0	0	1
Personal en cambio de adscripción	0	2	1	0	0	3
Psicología y psiquiatría	0	10	2	0	0	12
Terapéutica quirúrgica	0	2	0	0	0	2
Radiología e imagen	0	27	4	0	0	31
Reumatología	0	7	0	0	0	7
Servicio de investigación de farmacología clínica	0	1	0	0	0	1
Subdirección de servicios generales y nutrición	0	1	0	0	0	1
Subdirección de recursos materiales	1	0	0	0	0	1
Terapia intensiva central	0	9	1	1	0	11
Unidad de trasplantes	0	3	0	0	0	3
Urgencias médicas	0	10	5	8	4	27
Urología	0	15	2	0	0	17
Subtotal	1	317	33	18	7	376
Total institucional	6	703	95	36	25	865

Fuente: dirección de recursos humanos



Recursos Humanos a Nivel Institucional enero-marzo/2007

Personal de la Rama Afín Administrativa por servicio

Servicio	Turno					Total
	Completo	Matutino	Vespertino	Nocturno	Sab., dom y festivos	
Admisión	0	6	1	7	3	17
Alergia	0	3	0	0	0	3
Almacén médico	0	17	3	4	3	27
Anatomía y patología	0	27	4	3	1	35
Archivo clínico	0	13	3	6	2	24
Audiología y foniatría	0	1	0	1	0	2
Banco de sangre	0	5	3	5	4	17
Cardiología	0	12	2	0	0	14
Cirugía general 302	0	1	0	0	0	1
Cirugía general 303	0	3	0	0	0	3
Cirugía general 304	0	4	1	0	0	5
Cirugía general 305	0	4	0	0	0	4
Cirugía general 306	0	3	0	1	2	6
Cirugía general 307	0	3	0	0	2	5
Cirugía plástica y reconstructiva	0	5	0	1	0	6
Clínica del dolor	0	3	0	0	0	3
Consulta externa	0	18	3	0	0	21
Depto. de adquisiciones	0	6	1	0	0	7
Depto. de almacén varios	2	23	1	0	3	29
Depto. de apoyo e impulso a la investigación	1	2	0	0	0	3
Depto. de cirugía experimental	0	1	0	0	0	1
Depto. de contabilidad	0	7	1	0	0	8
Subtotal	3	167	23	28	20	241



Recursos Humanos a Nivel Institucional enero-marzo/2007

Personal de la Rama Afín Administrativa por servicio

Servicio	Turno					Total
	Completo	Matutino	Vespertino	Nocturno	Sab., dom y festivos	
Depto. de contratos, asuntos civiles y penales	0	4	1	2	1	8
Depto. de control y conciliación	2	5	2	0	0	9
Depto. de control y ejercicio presupuestal	0	13	1	0	0	14
Depto. de egresos	1	10	0	0	0	11
Depto. de empleo y capacitación	2	17	1	0	0	20
Depto. de enfermería "A"	1	1	2	1	1	6
Depto. de enfermería "B"	1	4	0	0	0	5
Depto. de equipo	1	9	2	0	0	12
Depto. de estadística, evaluación y control	0	8	1	0	0	9
Depto. de información documental	0	11	6	0	0	17
Depto. de ingresos	0	32	4	2	5	43
Depto. de instalaciones	1	14	1	5	5	26
Depto. de inventarios	2	6	1	0	1	10
Depto. de nomina y pagos	2	3	4	0	0	9
Depto. de nutrición	0	9	2	1	0	12
Depto. de obra	3	36	2	8	7	56
Depto. de Pregrado	1	0	0	0	0	1
Depto. de protección civil	0	10	2	3	2	17
Depto. de registro y seguimiento de proyectos	1	0	0	0	0	1
Depto. de seguridad	0	19	6	15	10	50
Depto. de servicios generales	1	40	10	8	14	73
Depto. de servicios y prestaciones	4	41	5	2	8	60
Depto. de trabajo social	1	3	2	0	1	7
Depto. de vigilancia epidemiológica	0	3	1	0	0	4
Depto. soporte técnico y redes	1	10	2	0	1	14
Subtotal	25	308	58	47	56	494



Recursos Humanos a Nivel Institucional enero-marzo/2007

Personal de la Rama Afín Administrativa por servicio

Servicio	Turno					Total
	Completo	Matutino	Vespertino	Nocturno	Sab., dom y festivos	
Dermatología	0	7	0	0	0	7
Dirección de apoyo al diagnóstico y tratamiento	0	2	0	0	0	2
Dirección de enseñanza	0	26	0	0	3	29
Dirección de investigación	1	5	0	0	0	6
Dirección de planeación y desarrollo de sistemas	2	8	1	0	0	11
Dirección de recursos financieros	0	3	0	0	1	4
Dirección de recursos humanos	0	1	1	0	0	2
Dirección de recursos materiales y conservación	0	4	0	0	0	4
Dirección general	0	6	0	0	1	7
Dirección general adjunta médica	1	8	0	0	0	9
Dirección general Adjunta de admón. y finanzas	4	4	2	0	0	10
Endocrinología	0	6	0	1	0	7
Gastroenterología	0	10	1	0	2	13
Genética	0	5	0	0	0	5
Geriatría	0	2	0	0	0	2
Gineco – obstetricia	1	22	6	10	4	43
Hematología	0	4	1	0	0	5
Infectología	1	9	0	0	0	10
Laboratorio de análisis clínicos	0	22	1	0	4	27
Medicina física y rehabilitación	0	2	0	0	0	2
Medicina Genómica	0	1	0	0	0	1
Medicina interna 108	1	6	2	0	0	9
Medicina interna 110	0	2	1	0	0	3
Medicina interna 308	1	4	1	0	1	7
Medicina preventiva	0	1	0	0	0	1
Nefrología	0	8	0	0	0	8
Subtotal	12	178	17	11	16	234



Recursos Humanos a Nivel Institucional enero-marzo/2007

Personal de la Rama Afín Administrativa por servicio

Servicio	Turno					Total
	Completo	Matutino	Vespertino	Nocturno	Sab., dom y festivos	
Neumología	0	16	1	2	0	19
Neurología y neurocirugía	1	19	1	7	5	33
Odontología	0	2	0	0	0	2
Oftalmología	0	10	1	0	0	11
Oncología	0	24	6	2	2	34
Órgano interno de control	6	11	0	0	0	17
Orientación e información	0	22	3	0	4	29
Ortopedia y traumatología	0	7	0	0	0	7
Otorrinolaringología	0	4	1	1	0	6
Pediatría	1	24	5	7	3	40
Personal comisionado al C.E.N.	0	10	8	1	1	20
Personal comisionado sección XIV	0	6	1	0	0	7
Personal en cambio de adscripción	0	3	1	0	0	4
Psicología y psiquiatría	0	2	0	0	0	2
Terapéutica quirúrgica	0	11	2	2	0	15
Radiología e imagen	0	26	8	0	3	37
Reumatología	0	4	0	0	0	4
Servicio de invest. de farmacología clínica	0	2	0	0	0	2
Subd. de servicios generales y nutrición	0	4	0	0	1	5
Subdirección de administración y desarrollo	1	2	1	0	0	4
Subdr. de conservación y mantenimiento	1	9	4	0	0	14
Subdirección de enfermería	0	3	1	0	0	4
Subdirección de operación	0	1	1	0	0	2
Subdirección de presupuesto y contabilidad	0	1	1	0	0	2
Subdirección de recursos materiales	1	10	2	0	0	13
Subtotal	11	233	48	22	19	333



Recursos Humanos a Nivel Institucional enero-marzo/2007

Personal de la Rama Afín Administrativa por servicio

Servicio	Turno					Total
	Completo	Matutino	Vespertino	Nocturno	Sab., dom y festivos	
Subdirección de seguridad y protección civil	0	12	4	1	4	21
Subdirección de sistemas administrativos	2	10	1	0	0	13
Subdirección de tesorería	0	1	0	0	0	1
Terapia intensiva central	0	5	0	0	0	5
Unidad de trasplantes	0	1	0	0	0	1
Subdirección jurídica	3	7	0	0	1	11
Urgencias médicas	0	9	2	7	5	23
Urología	0	7	0	0	2	9
Subtotal	5	52	7	8	12	84
Total institucional	56	938	153	116	123	1,386

Fuente: dirección de recursos humanos



Recursos Humanos a Nivel Institucional enero-marzo/2007

Personal de la Rama de Enfermería por servicio

Servicio	Turno					Total
	Completo	Matutino	Vespertino	Nocturno	Sab., dom y festivos	
Alergia	0	7	0	0	0	7
Almacén médico	0	1	0	0	0	1
Audiología y foniatría	0	3	1	0	0	4
Banco de sangre	0	4	7	0	0	11
Cardiología	0	30	12	14	0	56
Cirugía cardiovascular	0	1	0	0	0	1
Cirugía general 302	0	2	0	3	0	5
Cirugía general 303	0	7	4	3	0	14
Cirugía general 304	0	9	4	4	0	17
Cirugía general 305	0	8	5	5	0	18
Cirugía general 306	0	11	4	5	0	20
Cirugía general 307	0	9	5	4	0	18
Cirugía plástica y reconstructiva	0	9	5	3	0	17
Clínica del dolor	0	5	1	0	0	6
Consulta externa	0	37	16	1	0	54
Depto de cirugía experimental	0	1	0	0	0	1
Depto. de enfermería "A"	1	56	36	29	2	124
Depto. de enfermería "B"	0	14	2	0	0	16
Depto. de equipo	0	2	0	0	0	2
Depto. de instalaciones	0	2	0	0	0	2
Depto. de servicios generales	0	1	0	0	0	1
Depto. de servicios y prestaciones	0	0	1	0	0	1
Depto. de vigilancia epidemiológica	0	11	0	0	0	11
Dermatología	0	7	2	3	0	12
Subtotal	1	237	105	74	2	419



Recursos Humanos a Nivel Institucional enero-marzo/2007

Personal de la Rama de Enfermería por servicio

Servicio	Turno					Total
	Completo	Matutino	Vespertino	Nocturno	Sab., dom y festivos	
Dirección de enseñanza	0	1	0	0	0	1
Dirección de recursos humanos	0	1	0	0	0	1
Dirección gral adjunta de administración y finanzas	1	0	0	0	0	1
Endocrinología	0	5	2	3	0	10
Gastroenterología	0	17	8	13	0	38
Gineco – obstetricia	0	91	68	127	2	288
Hematología	0	9	5	7	0	21
Infectología	0	22	10	16	0	48
Laboratorio de análisis clínicos	0	2	0	0	0	2
Medicina física y rehabilitación	0	3	1	0	0	4
Medicina interna 108	0	9	6	8	0	23
Medicina interna 110	0	8	5	9	1	23
Medicina interna 308	0	9	5	8	0	22
Nefrología	0	18	8	8	0	34
Neumología	0	41	18	20	0	79
Neurología y neurocirugía	0	48	17	34	0	99
Odontología	0	4	1	0	0	5
Oftalmología	0	19	5	6	0	30
Oncología	0	67	28	28	0	123
Ortopedia y traumatología	0	10	3	5	0	18
Otorrinolaringología	0	14	4	4	0	22
Pediatría	0	58	24	40	0	122
Personal comisionado al C.E.N.	0	8	3	1	1	13
Personal comisionado sección XIV	0	11	1	1	0	13
Personal en cambio de adscripción	0	1	0	1	0	2
Psicología y psiquiatría	0	2	0	0	0	2
Terapéutica quirúrgica	0	55	34	21	0	110
Radiología e imagen	0	12	6	0	0	18
Subtotal	1	545	262	360	4	1,172



Recursos Humanos a Nivel Institucional enero-marzo/2007

Personal de la Rama Enfermería por servicio

Servicio	Turno					Total
	Completo	Matutino	Vespertino	Nocturno	Sab., dom y festivos	
Reumatología	0	4	0	2	0	6
Servicio de investigación de farmacología clínica	0	3	0	0	0	3
Subdirección de enfermería	0	5	0	0	0	5
Terapia intensiva central	0	17	12	14	0	43
Unidad de trasplantes	0	1	0	0	0	1
Urgencias médicas	0	20	19	24	1	64
Urología	0	26	14	18	0	58
Subtotal	0	76	45	58	1	180
Total institucional	2	858	412	492	7	1,771

Fuente: dirección de recursos humanos



Recursos Humanos a Nivel Institucional enero-marzo/2007

Personal de la Rama Paramédica por servicio

Servicio	Turno					Total
	Completo	Matutino	Vespertino	Nocturno	Sab., dom y fesivos	
Admisión	0	2	0	0	1	3
Alergia	0	10	0	0	0	10
Almacén médico	0	15	2	0	0	17
Anatomía y patología	0	40	10	2	4	56
Archivo clínico	0	2	1	1	1	5
Audiología y foniatría	0	10	0	0	0	10
Banco de sangre	0	16	7	5	7	35
Cardiología	0	11	4	1	2	18
Cirugía general 302	0	1	1	0	0	2
Cirugía general 303	0	4	0	0	2	6
Cirugía general 304	0	6	2	0	1	9
Cirugía general 305	0	5	3	2	0	10
Cirugía general 306	0	5	1	0	1	7
Cirugía general 307	0	2	2	0	1	5
Cirugía plástica y reconstructiva	0	6	0	0	0	6
Clínica del dolor	0	7	0	0	0	7
Consulta externa	0	8	2	0	0	10
Depto. de almacén varios	0	4	2	0	1	7
Depto. de cirugía experimental	0	6	1	0	0	7
Depto. de contabilidad	0	2	0	0	0	2
Depto. de contratos, asuntos civiles y penales	0	0	0	0	1	1
Depto. de control y conciliación	0	1	1	0	0	2
Depto. de egresos	0	1	0	0	0	1
Depto. de empleo y capacitación	0	4	1	0	0	5
Subtotal	0	168	40	11	22	241



Recursos Humanos a Nivel Institucional enero-marzo/2007

Personal de la Rama Paramédica por servicio

Servicio	Turno					Total
	Completo	Matutino	Vespertino	Nocturno	Sab., dom y festivos	
Depto. de enfermería "A"	0	1	0	1	0	2
Depto. de enfermería "B"	0	1	0	0	0	1
Depto. de equipo	0	4	1	0	0	5
Depto. de estadística, evaluación y control	0	1	0	0	0	1
Depto. de información documental	0	4	0	0	0	4
Depto. de ingresos	0	4	0	0	0	4
Depto. de instalaciones	0	6	2	1	3	12
Depto. de inventarios	0	6	0	0	0	6
Depto. de nomina y pagos	0	2	0	0	0	2
Depto. de nutrición	0	66	17	9	31	123
Depto. de obra	0	7	0	1	5	13
Depto. de protección civil	0	2	0	1	0	3
Depto. registro y seguimiento de proyectos	0	2	1	0	0	3
Depto. de seguridad	0	5	2	1	3	11
Depto. de servicios generales	0	29	14	4	17	64
Depto. de servicios y prestaciones	0	7	5	0	5	17
Depto. de trabajo social	0	78	14	9	11	112
Depto. de vigilancia epidemiológica	0	2	0	0	0	2
Dermatología	0	8	2	0	2	12
Dirección de enseñanza	0	9	0	4	2	15
Dirección de investigación	0	1	0	0	0	1
Dirección de planeación y desarrollo de sistemas	0	2	0	0	0	2
Dirección de recursos humanos	0	1	0	0	0	1
Dirección de recursos materiales y conservación	0	0	0	0	1	1
Dirección general	0	0	1	0	0	1
Dirección general adjunta medica	0	3	0	0	0	3
Dirección general. adjunta de admón. y finanzas	0	2	2	0	0	4
Endocrinología	0	8	2	0	0	10
Subtotal	0	261	63	31	80	435



Recursos Humanos a Nivel Institucional enero-marzo/2007

Personal de la Rama Paramédica por servicio

Servicio	Turno					Total
	Completo	Matutino	Vespertino	Nocturno	Sab., dom y festivos	
Gastroenterología	0	9	3	3	3	18
Genética	0	11	0	0	0	11
Geriatría	0	1	0	0	0	1
Gineco – obstetricia	0	25	8	21	11	65
Hematología	0	20	5	2	2	29
Infectología	0	8	2	9	3	22
Laboratorio de análisis clínicos	0	129	15	18	20	182
Medicina física y rehabilitación	0	30	0	0	0	30
Medicina Genómica	0	9	0	0	0	9
Medicina interna 108	0	6	3	2	3	14
Medicina interna 110	0	6	1	0	5	12
Medicina interna 308	0	6	3	3	3	15
Medicina preventiva	0	1	0	0	0	1
Nefrología	0	3	3	3	0	9
Neumología	0	21	3	5	6	35
Neurología y neurocirugía	0	16	3	8	6	33
Odontología	0	2	0	0	0	2
Oftalmología	0	10	1	0	1	12
Oncología	0	40	16	7	1	64
Órgano interno de control	0	2	0	0	0	2
Orientación e información	0	3	0	0	1	4
Ortopedia y traumatología	0	6	1	2	2	11
Otorrinolaringología	0	10	1	2	2	15
Pediatría	0	13	9	9	9	40
Personal a disposición de personal	0	0	1	0	0	1
Personal comisionado al C.E.N.	0	5	3	1	3	12
Personal comisionado sección XIV	0	14	1	3	4	22
Subtotal	0	406	82	98	85	671



Recursos Humanos a Nivel Institucional enero-marzo /2007

Personal de la Rama Paramédica por servicio

Servicio	Turno					Total
	Completo	Matutino	Vespertino	Nocturno	Sab., dom y festivos	
Persona en cambio de adscripción	0	0	2	0	0	2
Psicología y psiquiatría	0	18	3	0	1	22
Terapéutica quirúrgica	0	14	7	6	3	30
Radiología e imagen	0	70	23	11	12	116
Reumatología	0	5	0	1	0	6
Subd. de servicios generales y nutrición	0	1	0	0	0	1
Subdirección de enfermería	0	2	0	0	0	2
Subdirección de operación	0	1	0	0	0	1
Subdirección de recursos materiales	0	2	0	0	0	2
Subdirección de seguridad y protección civil	0	3	1	0	2	6
Subdirección de sistemas administrativos	0	1	0	0	0	1
Subdirección médica "B"	0	1	0	0	0	1
Terapia intensiva central	0	6	1	5	3	15
Unidad de trasplantes	0	1	0	0	0	1
Urgencias médicas	0	16	7	9	7	39
Urología	0	11	1	3	2	17
Subtotal	0	152	45	35	30	262
Total institucional	0	987	230	175	217	1,609



Recursos Humanos a Nivel Institucional enero-marzo/2007

Personal de la Rama de Investigación por servicio

Servicio	Turno				Sab., dom y festivos	Total
	Completo	Matutino	Vespertino	Nocturno		
Alergia	0	1	0	0	0	1
Anatomía y patología	0	1	0	0	0	1
Cirugía cardio vascular	0	1	0	0	0	1
Depto. de registro y seguimiento de proyectos	0	1	0	0	0	1
Dermatología	0	1	0	0	0	1
Dirección de investigación	0	5	0	0	0	5
Dirección de planeación y desarrollo de sistemas adm.	0	1	0	0	0	1
Genética	0	2	0	0	0	2
Hematología	1	0	0	0	0	1
Infectología	0	1	0	0	0	1
Neumología	0	1	0	0	0	1
Oncología	0	1	0	0	0	1
Psicología y psiquiatría	0	1	0	0	0	1
Reumatología	0	3	0	0	0	3
Total institucional	1	20	0	0	0	21

Personal de Médicos Residentes

Servicio	Turno				Sab., dom Y fest	Total
	Completo	Matutino	Vespertino	Nocturno		
Departamento de postgrado	401	0	0	0	0	401
Total institucional	401	0	0	0	0	401

Alumnos de Pregrado

Servicio	Turno				Sab., dom Y fest	Total
	Completo	Matutino	Vespertino	Nocturno		
Departamento de Pregrado	105	0	0	0	0	105
Total institucional	105	0	0	0	0	105



Contratos por Honorarios enero-marzo/2007

Total de Contratos por Honorarios (Partida 1201), por servicio

Servicio	Número
Dirección de planeación	2
Órgano interno de control	4
Oncología	2
Subdirección de enfermería	1
Dirección general adjunta de administración y finanzas	1
Servicios y prestaciones	4
Dirección de recursos materiales y conservación	15
Coordinación adjunta de administración y finanzas	6
Subdirección de sistemas administrativos	5
Dirección general	1
Servicio de pediatría	2
Servicio de radiología e imagen	1
Dirección general adjunta medica	1
Departamento de equipo	2
Dirección de recursos financieros	4
Servicio de nefrología	1
Servicios de otorrinolaringología	1
Subdirección de operación	1
Total	54

Fuente: Dirección de Recursos Humanos



Número de trabajadores por edad y sexo a nivel Institucional enero-marzo/2007

Años de edad cumplidos	Rama												Subtotal		Total	
	Enfermería		Investigadores		Mandos medios y superiores		Afín administrativa		Médica		Paramédica		Masc	Fem		
	Masc	Fem	Masc	Fem	Masc	Fem	Masc	Fem	Masc	Fem	Masc	Fem				
18	0	0	0	0	0	0	0	0	0	0	0	1	0	1	0	1
19	0	0	0	0	0	0	0	0	0	0	0	0	1	0	1	1
20	0	0	0	0	0	0	1	1	0	0	0	0	1	1	2	3
21	0	4	0	0	0	0	0	1	0	0	3	2	3	7	10	
22	1	2	0	0	0	0	3	5	0	0	2	1	6	8	14	
23	0	3	0	0	0	0	7	9	0	0	5	2	12	14	26	
24	0	7	0	0	0	0	4	8	0	0	5	1	9	16	25	
25	0	13	0	0	0	0	8	7	0	0	7	7	15	27	42	
26	0	16	0	0	0	0	13	8	0	0	8	4	21	28	49	
27	3	24	0	0	0	0	7	10	0	0	7	11	17	45	62	
28	4	34	0	0	0	1	6	10	1	1	7	15	18	61	79	
29	3	61	0	0	0	0	11	16	0	1	18	4	32	82	114	
30	2	55	0	0	0	0	10	10	4	2	14	11	30	78	108	
31	4	60	0	0	1	0	12	16	6	3	13	13	36	92	128	
32	5	64	0	0	1	0	15	24	7	2	22	17	50	107	157	
33	5	73	0	0	0	0	20	20	6	5	14	11	45	109	154	
34	10	72	0	1	1	1	14	33	6	5	19	25	50	137	187	
35	5	91	0	0	2	0	14	28	10	6	30	27	61	152	213	
36	2	71	1	0	0	0	22	27	8	6	24	29	57	133	190	
37	6	77	1	0	1	0	16	27	11	10	27	38	62	152	214	
38	3	86	0	1	1	0	15	25	11	11	22	18	52	141	193	
39	3	60	0	0	1	0	17	20	9	12	22	23	52	115	167	
40	2	63	0	1	0	0	36	28	15	7	22	22	75	121	196	
41	6	71	0	0	0	0	19	25	10	9	21	33	56	138	194	
42	2	53	0	0	1	0	21	27	12	10	28	32	64	122	186	
43	2	44	0	0	0	0	22	20	13	4	27	39	64	107	171	
44	2	49	0	1	2	1	17	16	33	17	26	29	80	113	193	
45	3	40	1	1	1	1	24	35	18	12	36	33	83	122	205	
46	3	46	0	0	0	0	20	22	23	15	28	16	74	99	173	
47	3	57	0	0	0	0	19	31	29	17	19	29	70	134	204	
48	1	59	1	0	2	0	33	21	27	12	10	43	74	135	209	
49	2	44	1	0	1	1	18	21	24	17	15	34	61	117	178	
50	4	34	0	0	1	0	27	23	25	17	19	25	76	99	175	
51	2	45	0	1	1	0	29	11	17	9	19	30	68	96	164	
52	0	40	0	0	3	0	15	22	22	13	12	31	52	106	158	
53	4	29	0	0	0	0	14	10	12	8	11	32	41	79	120	
54	1	21	0	0	2	0	16	13	14	11	12	25	45	70	115	
	93	1568	5	6	22	5	545	630	373	242	575	714	1,613	3,165	4,778	



Número de trabajadores por edad y sexo a nivel Institucional enero-marzo/2007

Años de edad cumplidos	Rama												Subtotal		Total
	Enfermería		Investigadores		Mandos medios y superiores		Afín administrativa		Médica		Paramédica		Masc	Fem	
	Masc	Fem	Masc	Fem	Masc	Fem	Masc	Fem	Masc	Fem	Masc	Fem			
55	0	19	1	0	1	0	18	7	7	6	13	24	40	56	96
56	0	12	0	0	0	0	17	16	13	9	7	25	37	62	99
57	0	13	0	1	3	0	24	13	11	1	11	26	49	54	103
58	0	12	0	0	0	0	9	4	10	3	6	23	25	42	67
59	2	6	0	0	0	0	11	5	10	11	17	24	40	46	86
60	1	7	0	0	2	0	9	7	7	2	4	13	23	29	52
61	0	6	0	0	0	0	2	5	17	3	11	12	30	26	56
62	0	6	0	0	0	0	5	6	8	4	10	9	23	25	48
63	1	1	0	0	0	0	8	4	5	1	4	9	18	15	33
64	0	3	0	1	0	0	7	2	10	1	8	4	25	11	36
65	0	3	0	0	1	0	1	1	6	2	1	5	9	11	20
66	1	5	0	0	0	0	3	2	8	2	1	6	13	15	28
67	0	1	0	0	0	0	1	4	7	1	2	4	10	10	20
68	0	2	2	1	0	0	1	1	12	1	4	5	19	10	29
69	0	1	0	0	0	0	2	0	9	0	2	3	13	4	17
70	0	3	0	0	0	0	4	2	7	0	1	1	12	6	18
71	0	2	0	0	0	0	3	0	2	0	1	6	6	8	14
72	0	2	1	0	0	0	0	1	9	0	0	3	10	6	16
73	0	1	1	1	0	0	0	0	3	1	0	2	4	5	9
74	0	0	0	0	0	0	1	0	5	1	0	3	6	4	10
75	0	0	0	0	1	0	1	0	5	0	0	4	7	4	11
76	0	0	0	0	0	0	0	1	4	1	0	1	4	3	7
77	0	0	0	0	0	0	0	0	2	0	0	1	2	1	3
78	0	0	0	0	0	0	2	0	2	2	0	0	4	2	6
79	0	0	0	0	0	0	1	0	3	1	2	0	6	1	7
80	0	0	1	0	0	0	0	0	2	0	1	0	4	0	4
81	0	0	0	0	0	0	0	0	4	0	0	0	4	0	4
82	0	0	0	0	0	0	0	0	2	0	0	0	2	0	2
83	0	0	0	0	0	0	0	0	1	0	0	0	1	0	1
84	0	0	0	0	0	0	0	0	1	1	0	1	1	2	3
85	0	0	0	0	0	0	0	0	2	0	0	0	2	0	2
86	0	0	0	0	0	0	0	0	1	0	0	0	1	0	1
88	0	0	0	0	0	0	0	0	1	0	0	0	1	0	1
Subtotal	5	105	6	4	8	0	130	81	196	54	106	214	451	458	
Total Inst.	1,771		21		35		1,386		865		1,609		5,687		5,687

Nota: no incluyen los datos de internos de Pregrado, ni de médicos residentes Fuente: dirección de recursos humanos



Rama de Enfermería enero-marzo/2007

Servicio	Rango de edad														Subtotal		Total
	18-20		21-30		31-40		41-50		51-60		61-69		70 y más		Mas	Fem	
	Mas	Fem	Mas	Fem	Mas	Fem	Mas	Fem	Mas	Fem	Mas	Fem	Mas	Fem	Mas	Fem	
Alergia	0	0	0	1	0	0	1	2	0	3	0	0	0	0	1	6	7
Almacén medico	0	0	0	0	1	0	0	0	0	0	0	0	0	0	1	0	1
Audiología y foniatria	0	0	0	0	0	1	0	2	0	1	0	0	0	0	0	4	4
Banco de sangre	0	0	0	3	0	5	0	2	0	1	0	0	0	0	0	11	11
Cardiología	0	0	1	4	0	25	1	18	0	6	0	1	0	0	2	54	56
Cirugía cardiovascular	0	0	0	0	0	0	0	0	0	0	1	0	0	0	1	0	1
Cirugía general	0	0	0	0	0	1	0	2	0	2	0	0	0	0	0	5	5
Cirugía general 303	0	0	0	5	1	2	0	4	0	1	0	0	0	1	1	13	14
Cirugía general 304	0	0	0	2	0	7	1	1	0	4	0	1	0	1	1	16	17
Cirugía general 305	0	0	0	1	1	6	0	8	1	1	0	0	0	0	2	16	18
Cirugía general 306	0	0	0	1	0	8	0	6	0	5	0	0	0	0	0	20	20
Cirugía general 307	0	0	0	4	1	6	0	7	0	0	0	0	0	0	1	17	18
Cirugía plástica y reconstructiva	0	0	0	4	0	3	0	6	0	4	0	0	0	0	0	17	17
Clínica del dolor	0	0	0	1	0	0	0	5	0	0	0	0	0	0	0	6	6
Consulta externa	0	0	0	1	0	2	0	17	0	24	0	9	0	1	0	54	54
Depto. de cirugía experimental	0	0	0	0	0	0	0	0	0	1	0	0	0	0	0	1	1
Depto. de enfermería "A"	0	0	0	22	8	34	4	37	0	16	0	1	0	2	12	112	124
Depto. de enfermería "B"	0	0	0	0	0	8	1	6	1	0	0	0	0	0	2	14	16
Depto. de equipo	0	0	0	0	0	0	1	1	0	0	0	0	0	0	1	1	2
Depto. de instalaciones	0	0	0	0	1	0	0	0	1	0	0	0	0	0	2	0	2
Depto. de servicios generales	0	0	0	0	0	0	1	0	0	0	0	0	0	0	1	0	1
Depto. de servicios y prestaciones	0	0	0	0	0	0	0	0	0	1	0	0	0	0	0	1	1
Depto. de vigilancia epidemiológica	0	0	0	0	0	6	0	4	0	1	0	0	0	0	0	11	11
Dermatología	0	0	0	0	0	3	0	4	0	4	0	1	0	0	0	12	12
Dirección de enseñanza	0	0	0	0	0	0	0	1	0	0	0	0	0	0	0	1	1
Dirección de recursos humanos	0	0	0	0	1	0	0	0	0	0	0	0	0	0	1	0	1
Dirección gral. Adjunta de admn. y finanzas	0	0	0	0	1	0	0	0	0	0	0	0	0	0	1	0	1
Endocrinología	0	0	0	2	0	2	0	5	0	1	0	0	0	0	0	10	10
Gastroenterología	0	0	0	2	1	16	2	11	0	6	0	0	0	0	3	35	38
Gineco - obstetricia	0	0	0	44	4	144	1	78	0	16	0	1	0	0	5	283	288
Hematología	0	0	1	4	2	11	0	3	0	0	0	0	0	0	3	18	21
Infectología	0	0	0	8	0	25	2	8	0	5	0	0	0	0	2	46	48
Total	0	0	2	109	22	315	15	238	3	103	1	14	0	5	43	784	827



Rama de Enfermería enero-marzo/2007

Servicio	Rango de edad														Subtotal		Total
	18-20		21-30		31-40		41-50		51-60		61-69		70 y más		Mas	Fem	
	Mas	Fem	Mas	Fem	Mas	Fem	Mas	Fem	Mas	Fem	Mas	Fem	Mas	Fem	Mas	Fem	
Laboratorio de análisis clínicos	0	0	0	0	0	0	0	1	0	0	0	1	0	0	0	2	2
Medicina física y rehabilitación	0	0	0	0	0	0	1	1	0	1	0	1	0	0	1	3	4
Medicina interna 108	0	0	1	6	1	11	0	3	0	0	0	1	0	0	2	21	23
Medicina interna 110	0	0	1	10	1	8	0	2	0	1	0	0	0	0	2	21	23
Medicina interna 308	0	0	1	4	0	14	1	2	0	0	0	0	0	0	2	20	22
Nefrología	0	0	0	3	0	19	2	9	0	1	0	0	0	0	2	32	34
Neumología	0	0	0	7	0	34	3	20	0	11	0	3	0	1	3	76	79
Neurología y neurocirugía	0	0	0	9	3	49	1	26	2	9	0	0	0	0	6	93	99
Odontología	0	0	0	0	0	3	0	0	1	1	0	0	0	0	1	4	5
Oftalmología	0	0	0	1	0	6	0	13	0	9	0	1	0	0	0	30	30
Oncológica	0	0	4	17	3	54	1	34	0	6	0	4	0	0	8	115	123
Ortopedia y traumatología	0	0	0	1	1	11	0	2	0	2	1	0	0	0	2	16	18
Otorrinolaringología	0	0	0	0	0	6	0	9	0	5	0	1	0	1	0	22	22
Pediatría	0	0	0	19	0	64	0	36	0	3	0	0	0	0	0	122	122
Personal comisionado al c.e.n.	0	0	0	3	0	2	0	6	0	2	0	0	0	0	0	13	13
Personal comisionado sección xiv	0	0	0	0	1	1	0	4	0	6	0	1	0	0	1	12	13
Personal en cambio de adscripción	0	0	0	0	0	1	0	1	0	0	0	0	0	0	0	2	2
Psicología y psiquiatría	0	0	0	0	0	0	0	1	0	1	0	0	0	0	0	2	2
Quirófanos centrales	0	0	1	10	2	42	2	32	3	18	0	0	0	0	8	102	110
Radiología e imagen	0	0	1	1	1	3	0	3	0	9	0	0	0	0	2	16	18
Reumatología	0	0	0	2	1	2	0	1	0	0	0	0	0	0	1	5	6
Servicio de invest. de farmacología clínica	0	0	0	0	0	1	0	2	0	0	0	0	0	0	0	3	3
Subdirección de enfermería	0	0	0	0	0	1	0	1	0	3	0	0	0	0	0	5	5
Terapia intensiva central	0	0	0	2	4	22	1	11	0	2	0	1	0	0	5	38	43
Unidad de trasplantes	0	0	0	0	0	0	0	1	0	0	0	0	0	0	0	1	1
Urgencias medicas	0	0	2	11	3	25	1	19	0	2	0	0	0	1	6	58	64
Urología	0	0	0	4	2	23	0	19	1	9	0	0	0	0	3	55	58
Subtotal	0	0	11	110	23	402	13	259	7	101	1	14	0	3	55	889	
Total Institucional	0		232		762		525		214		30		8		1,771		1,771



Rama de Investigadores enero-marzo/2007

Servicio	Rango de edad														Subtotal		Total	
	18-20		21-30		31-40		41-50		51-60		61-69		70 y más		Mas	Fem		
	Mas	Fem	Mas	Fem	Mas	Fem	Mas	Fem	Mas	Fem	Mas	Fem	Mas	Fem				
Alergia	0	0	0	0	0	1	0	0	0	0	0	0	0	0	0	0	1	1
Anatomía y patología	0	0	0	0	0	0	0	0	0	0	0	0	0	0	1	0	1	1
Cirugía cardiovascular	0	0	0	0	0	0	0	1	0	0	0	0	0	0	0	0	1	1
Depto. de registro y seguimiento de proyectos	0	0	0	0	1	0	0	0	0	0	0	0	0	0	0	1	0	1
Dermatología	0	0	0	0	0	0	1	0	0	0	0	0	0	0	0	1	0	1
Dirección de investigación	0	0	0	0	0	0	1	0	0	0	2	0	2	0	5	0	5	5
Dirección de planeación y desarrollo de sist.	0	0	0	0	0	0	0	0	0	1	0	0	0	0	0	0	1	1
Genética	0	0	0	0	0	0	0	0	0	1	0	1	0	0	0	2	2	2
Hematología	0	0	0	0	0	0	0	0	0	0	0	1	0	0	0	1	1	1
Infectología	0	0	0	0	0	0	0	0	1	0	0	0	0	0	1	0	1	1
Neumología	0	0	0	0	0	0	0	0	0	0	0	0	1	0	1	0	1	1
Oncología	0	0	0	0	0	1	0	0	0	0	0	0	0	0	0	1	1	1
Psicología y psiquiatría	0	0	0	0	0	0	1	0	0	0	0	0	0	0	1	0	1	1
Reumatología	0	0	0	0	1	1	0	1	0	0	0	0	0	0	1	2	3	3
Subtotal	0	0	0	0	2	3	3	2	1	2	2	2	3	1	11	10		
Total inst.	0		0		5		5		3		4		4		21		21	



Rama de Mandos Medios enero-marzo/2007

Servicio	Rango de edad														Subtotal		Total
	18-20		21-30		31-40		41-50		51-60		61-69		70 y más		Mas	Fem	
	Mas	Fem	Mas	Fem	Mas	Fem	Mas	Fem	Mas	Fem	Mas	Fem	Mas	Fem	Mas	Fem	
Almacén medico	0	0	0	0	0	0	1	0	0	0	0	0	0	0	1	0	1
Dir. de apoyo al diagnostico y tratam.	0	0	0	0	0	0	0	0	1	0	0	0	0	0	1	0	1
Dirección de enseñanza	0	0	0	0	0	0	0	0	1	0	0	0	0	0	1	0	1
Dirección de investigación	0	0	0	0	0	0	0	0	1	0	0	0	0	0	1	0	1
Dir. de planeacion desarrollo de sist.	0	0	0	0	0	0	1	0	0	0	0	0	0	0	1	0	1
Dirección de recursos financieros	0	0	0	0	0	0	1	0	0	0	0	0	0	0	1	0	1
Dirección de recursos humanos	0	0	0	0	0	0	0	0	1	0	0	0	0	0	1	0	1
Dir de recursos materiales y conserv.	0	0	0	0	0	0	0	0	1	0	0	0	0	0	1	0	1
Dirección general	0	0	0	0	0	0	0	0	1	0	0	0	0	0	1	0	1
Dirección general adjunta medica	0	0	0	0	0	0	1	0	0	0	0	0	0	0	1	0	1
Dir. gral. Adjunta de admón. finanzas	0	0	0	0	1	0	1	0	0	0	0	0	0	0	2	0	2
Dirección medica	0	0	0	0	0	0	0	0	1	0	0	0	0	0	1	0	1
Dirección quirúrgica	0	0	0	0	0	0	0	0	0	0	1	0	0	0	1	0	1
Órgano interno de control	0	0	0	0	2	0	0	0	2	0	0	0	0	0	4	0	4
Subd. de apoyo al diag. y tratam. "A"	0	0	0	0	0	0	0	1	0	0	0	0	0	0	0	1	1
Subd. de apoyo al diag. y trat. "B"	0	0	0	0	1	0	0	0	0	0	0	0	0	0	1	0	1
Subd. de servicios grles. y nutrición	0	0	0	0	1	0	0	0	0	0	0	0	0	0	1	0	1
Subd. de administración y desarrollo	0	0	0	0	0	1	0	0	0	0	0	0	0	0	0	1	1
Subd. de conservación y mantenimiento	0	0	0	0	0	0	1	0	0	0	0	0	0	0	1	0	1
Subdirección de enfermería	0	0	0	0	0	0	0	1	0	0	0	0	0	0	0	1	1
Subdirección de operación	0	0	0	0	1	0	0	0	0	0	0	0	0	0	1	0	1
Subd. de presupuesto y contabilidad	0	0	0	0	0	0	1	0	0	0	0	0	0	0	1	0	1
Subdirección de recursos materiales	0	0	0	0	0	0	0	0	1	0	0	0	0	0	1	0	1
Subd. de seguridad y protección civil	0	0	0	0	0	0	0	0	1	0	0	0	0	0	1	0	1
Subd. de sistemas administrativos	0	0	0	0	1	0	0	0	0	0	0	0	0	0	1	0	1
Subdirección de tesorería	0	0	0	0	1	0	0	0	0	0	0	0	0	0	1	0	1
Subdirección medica "A"	0	0	0	0	0	0	0	0	1	0	0	0	0	0	1	0	1
Subdirección medica "B"	0	0	0	0	0	0	0	1	0	0	0	0	0	0	0	1	1
Subdirección quirúrgica "A"	0	0	0	0	0	0	0	0	0	0	0	0	1	0	1	0	1
Subdirección quirúrgica "B"	0	0	0	0	0	0	1	0	0	0	0	0	0	0	1	0	1
Unidad jurídica	0	0	0	1	0	0	0	0	0	0	0	0	0	0	0	1	1
Subtotal	0	0	0	1	8	1	8	3	12	0	1	0	1	0	30	5	
Total inst.	0		1		9		11		12		1		1		35		35



Rama Afín Administrativa enero-marzo/2007

Servicio	Rango de edad														Subtotal		Total
	18-20		21-30		31-40		41-50		51-60		61-69		70 y más		Mas	Fem	
	Mas	Fem	Mas	Fem	Mas	Fem	Mas	Fem	Mas	Fem	Mas	Fem	Mas	Fem	Mas	Fem	
Admisión	0	0	0	0	5	0	4	3	3	0	1	1	0	0	13	4	17
Alergia	0	0	1	0	0	1	0	1	0	0	0	0	0	0	1	2	3
Almacén medico	0	0	1	0	6	2	9	2	3	2	2	0	0	0	21	6	27
Anatomía y patología	0	0	3	2	2	8	4	8	3	4	0	1	0	0	12	23	35
Archivo clínico	0	0	3	1	7	3	4	4	0	0	1	1	0	0	15	9	24
Audiología y foniatria	0	0	0	0	0	0	0	0	0	2	0	0	0	0	0	2	2
Banco de sangre	0	0	0	0	2	3	4	6	1	1	0	0	0	0	7	10	17
Cardiología	0	0	1	2	2	3	1	3	1	0	1	0	0	0	6	8	14
Cirugía general	0	0	0	0	0	0	1	0	0	0	0	0	0	0	1	0	1
Cirugía general 303	0	0	0	0	0	1	0	1	0	0	0	1	0	0	0	3	3
Cirugía general 304	0	0	0	0	1	2	1	1	0	0	0	0	0	0	2	3	5
Cirugía general 305	0	0	0	0	0	2	0	2	0	0	0	0	0	0	0	4	4
Cirugía general 306	0	0	0	0	2	2	0	2	0	0	0	0	0	0	2	4	6
Cirugía general 307	0	0	0	0	2	1	0	1	0	1	0	0	0	0	2	3	5
Cirugía plástica y reconstructiva	0	0	0	1	0	1	1	1	1	1	0	0	0	0	2	4	6
Clínica del dolor	0	0	0	0	1	0	0	1	1	0	0	0	0	0	2	1	3
Consulta externa	0	0	0	3	2	5	0	6	0	5	0	0	0	0	2	19	21
Depto. de adquisiciones	0	0	0	0	1	3	1	1	1	0	0	0	0	0	3	4	7
Depto. de almacén varios	0	0	0	0	2	2	10	4	8	2	0	1	0	0	20	9	29
Depto. de apoyo e impulso a la inves	0	0	0	0	0	1	1	1	0	0	0	0	0	0	1	2	3
Depto. de cirugía experimental	0	0	0	0	0	1	0	0	0	0	0	0	0	0	0	1	1
Depto. de contabilidad	0	0	0	1	1	1	1	2	1	1	0	0	0	0	3	5	8
Depto. de contratos, asuntos civiles penales	0	0	1	0	1	1	1	2	1	1	0	0	0	0	4	4	8
Depto. de control y conciliación	0	0	1	0	4	1	0	2	1	0	0	0	0	0	6	3	9
Depto. de control y ejercicio Presup.	0	0	2	0	1	4	2	0	4	1	0	0	0	0	9	5	14
Depto. de egresos	0	0	0	1	0	1	1	2	2	4	0	0	0	0	3	8	11
Depto. de empleo y capacitación	0	0	1	4	2	3	0	6	0	3	0	1	0	0	3	17	20
Depto. de enfermería "A"	0	0	0	0	1	1	0	2	0	1	0	0	0	1	1	5	6
Depto. de enfermería "B"	0	0	0	0	0	2	1	2	0	0	0	0	0	0	1	4	5
Depto. de equipo	0	0	3	0	2	3	2	1	1	0	0	0	0	0	8	4	12
Depto. de estad. planeacion control	0	0	0	0	1	3	2	2	1	0	0	0	0	0	4	5	9
Depto. de información documental	0	0	3	1	3	2	2	3	0	1	0	2	0	0	8	9	17
Depto. de ingresos	0	0	2	5	2	6	8	6	9	4	1	0	0	0	22	21	43
Depto. de instalaciones	0	0	1	0	4	0	7	0	11	0	2	0	1	0	26	0	26
Depto. de inventarios	0	0	1	0	2	2	2	1	2	0	0	0	0	0	7	3	10
Total	0	0	24	21	59	71	70	79	55	34	8	8	1	1	217	214	431



Rama Afín Administrativa enero-marzo/2007

Servicio	Rango de edad														Subtotal		Total
	18-20		21-30		31-40		41-50		51-60		61-69		70 y más		Mas	Fem	
	Mas	Fem	Mas	Fem	Mas	Fem	Mas	Fem	Mas	Fem	Mas	Fem	Mas	Fem	Mas	Fem	
Depto. de nomina y pagos	0	0	2	1	1	2	2	1	0	0	0	0	0	0	5	4	9
Depto. de nutrición	0	0	0	0	2	5	1	2	1	1	0	0	0	0	4	8	12
Depto. de obra	0	0	3	0	12	0	19	0	13	2	3	0	4	0	54	2	56
Depto. de pregrabo	0	0	0	0	0	1	0	0	0	0	0	0	0	0	0	1	1
Depto. de protección civil	0	0	0	0	6	1	4	0	5	0	0	1	0	0	15	2	17
Depto. de registro y seguim de proye	0	0	0	0	0	0	0	1	0	0	0	0	0	0	0	1	1
Depto. de seguridad	0	0	4	2	10	5	14	2	8	0	2	1	2	0	40	10	50
Depto. de servicios generales	0	0	2	1	8	4	29	4	15	2	6	1	1	0	61	12	73
Depto. de servicios y prestaciones	0	1	3	3	9	12	3	16	7	5	1	0	0	0	23	37	60
Depto. de trabajo social	0	0	1	0	0	1	0	3	0	2	0	0	0	0	1	6	7
Depto. de vigilancia epidemiológica	0	0	0	1	1	0	0	1	0	1	0	0	0	0	1	3	4
Depto. Soporte técnico y redes	0	0	1	2	6	1	2	2	0	0	0	0	0	0	9	5	14
Dermatología	0	0	0	0	0	4	1	1	1	0	0	0	0	0	2	5	7
Dir. de apoyo al diagnostico y trat.	0	0	0	0	1	0	0	1	0	0	0	0	0	0	1	1	2
Dirección de enseñanza	0	0	0	2	1	4	5	5	2	5	3	1	0	1	11	18	29
Dirección de investigación	0	0	0	1	0	1	1	2	1	0	0	0	0	0	2	4	6
Dir de planeacion desarrollo de sist.	0	0	0	1	1	4	2	3	0	0	0	0	0	0	3	8	11
Dirección de recursos financieros	0	0	2	0	0	0	0	2	0	0	0	0	0	0	2	2	4
Dirección de recursos humanos	0	0	0	0	0	1	0	1	0	0	0	0	0	0	0	2	2
Dir de recursos materiales y conserv.	0	0	0	0	2	0	0	1	0	1	0	0	0	0	2	2	4
Dirección general	0	0	0	0	2	2	1	2	0	0	0	0	0	0	3	4	7
Dirección general adjunta medica	0	0	0	1	0	1	3	3	0	0	0	1	0	0	3	6	9
Dir. gral. Adjunta de admon. finanzas	0	0	1	2	2	3	0	1	1	0	0	0	0	0	4	6	10
Endocrinología	0	0	0	2	0	2	2	1	0	0	0	0	0	0	2	5	7
Gastroenterología	0	0	0	0	1	5	1	4	2	0	0	0	0	0	4	9	13
Genética	0	0	0	0	1	3	0	0	0	0	0	0	0	1	1	4	5
Geriatría	0	0	0	1	0	1	0	0	0	0	0	0	0	0	0	2	2
Gineco - obstetricia	0	0	3	0	4	10	7	8	5	6	0	0	0	0	19	24	43
Hematología	0	0	1	0	0	0	1	3	0	0	0	0	0	0	2	3	5
Infectología	0	0	1	2	1	1	1	0	0	3	1	0	0	0	4	6	10
Laboratorio de análisis clínicos	0	0	2	3	5	3	6	1	2	3	0	2	0	0	15	12	27
Medicina física y rehabilitación	0	0	0	0	0	0	0	1	1	0	0	0	0	0	1	1	2
Medicina genómica	0	0	0	0	0	0	0	1	0	0	0	0	0	0	0	1	1
Medicina interna 108	0	0	0	1	1	1	0	3	1	2	0	0	0	0	2	7	9
Medicina interna 110	0	0	0	0	0	1	0	1	0	1	0	0	0	0	0	3	3
Medicina interna 308	1	0	0	0	0	2	0	3	1	0	0	0	0	0	2	5	7
Medicina preventiva	0	0	0	0	0	0	0	0	0	1	0	0	0	0	0	1	1
	1	1	26	26	77	81	105	80	66	35	16	7	7	2	298	232	530



Rama Afín Administrativa enero-marzo/2007

Servicio	Rango de edad														Subtotal		Total
	18-20		21-30		31-40		41-50		51-60		61-69		70 y más		Mas	Fem	
	Mas	Fem	Mas	Fem	Mas	Fem	Mas	Fem	Mas	Fem	Mas	Fem	Mas	Fem	Mas	Fem	
Nefrología	0	0	0	2	1	0	2	1	1	1	0	0	0	0	4	4	8
Neumología	0	0	1	2	0	5	2	6	2	0	1	0	0	0	6	13	19
Neurología y neurocirugía	0	0	4	1	5	5	6	6	1	3	0	2	0	0	16	17	33
Odontología	0	0	0	1	0	1	0	0	0	0	0	0	0	0	0	2	2
Oftalmología	0	0	0	0	1	5	0	1	1	2	0	1	0	0	2	9	11
Oncológica	0	0	0	2	2	14	2	8	4	1	0	0	1	0	9	25	34
Órgano interno de control	0	0	1	5	1	5	2	1	1	1	0	0	0	0	5	12	17
Orientación e información	0	0	0	2	0	14	0	5	0	6	0	2	0	0	0	29	29
Ortopedia y traumatología	0	0	0	1	0	3	1	1	0	1	0	0	0	0	1	6	7
Otorrinolaringología	0	0	0	0	2	3	0	1	0	0	0	0	0	0	2	4	6
Pediatría	0	0	0	3	7	4	2	10	7	5	1	0	1	0	18	22	40
Personal comisionado al c.e.n.	0	0	0	1	2	0	2	5	4	3	2	1	0	0	10	10	20
Personal comisionado sección xiv	0	0	0	0	0	0	0	2	1	2	0	0	1	1	2	5	7
Personal en cambio de adscripción	0	0	0	1	1	1	0	1	0	0	0	0	0	0	1	3	4
Psicología y psiquiatría	0	0	1	0	0	0	0	1	0	0	0	0	0	0	1	1	2
Quirófanos centrales	0	0	0	2	1	3	2	4	2	1	0	0	0	0	5	10	15
Radiología e imagen	0	0	1	3	1	8	2	11	4	4	2	1	0	0	10	27	37
Reumatología	0	0	0	0	1	2	0	0	0	1	0	0	0	0	1	3	4
Serv de invest. farmacología clínica	0	0	0	0	0	1	0	1	0	0	0	0	0	0	0	2	2
Subdir. de servicios grls y nutrición	0	0	0	3	0	0	0	0	1	1	0	0	0	0	1	4	5
Subdir de administración y desarrollo	0	0	0	0	0	2	0	1	0	0	0	0	1	0	1	3	4
Subdir de conservación y manto.	0	0	1	0	4	3	3	2	1	0	0	0	0	0	9	5	14
Subdirección de enfermería	0	0	1	0	0	1	1	0	0	1	0	0	0	0	2	2	4
Subdirección de operación	0	0	0	0	0	0	0	1	1	0	0	0	0	0	1	1	2
Subdir de presupuesto y contabilidad	0	0	0	0	0	0	1	1	0	0	0	0	0	0	1	1	2
Subdirección de recursos materiales	0	0	1	0	3	2	2	2	3	0	0	0	0	0	9	4	13
Subdir de seguridad protección civil	0	0	2	0	3	1	7	2	5	1	0	0	0	0	17	4	21
Subdir de sistemas administrativos	0	0	0	2	4	5	0	1	0	1	0	0	0	0	4	9	13
Subdirección de tesorería	0	0	0	0	0	1	0	0	0	0	0	0	0	0	0	1	1
Terapia intensiva central	0	0	0	1	1	1	0	1	0	0	0	1	0	0	1	4	5
Unidad de trasplantes	0	0	0	0	0	0	0	1	0	0	0	0	0	0	0	1	1
Unidad jurídica	0	0	4	3	1	1	0	0	0	1	0	1	0	0	5	6	11
Urgencias medicas	0	0	2	2	2	2	8	3	1	2	0	1	0	0	13	10	23
Urología	0	0	0	0	2	3	0	2	1	1	0	0	0	0	3	6	9
Subtotal	0	0	19	37	45	96	45	82	41	39	6	10	4	1	160	265	
Total institucional	2		153		429		461		270		55		16		1,386		1,386

Nota: no incluyen los datos de internos de pregrado, ni de médicos residentes Fuente: dirección de recursos humanos



Rama Médica enero-marzo/2007

Servicio	Rango de edad														Subtotal		Total
	18-20		21-30		31-40		41-50		51-60		61-69		70 y más		Mas	Fem	
	Mas	Fem	Mas	Fem	Mas	Fem	Mas	Fem	Mas	Fem	Mas	Fem	Mas	Fem	Mas	Fem	
Alergia	0	0	0	0	0	0	2	2	2	0	1	0	0	0	5	2	7
Almacén medico	0	0	0	0	0	0	1	0	2	0	0	0	0	0	3	0	3
Anatomía y patología	0	0	0	0	2	3	3	4	0	3	3	0	1	0	9	10	19
Anestesiología	0	0	0	0	7	10	25	24	10	5	4	2	2	0	48	41	89
Audiología y foniatría	0	0	0	0	1	1	1	0	1	1	1	0	0	0	4	2	6
Banco de sangre	0	0	0	0	0	1	2	0	1	4	0	0	1	0	4	5	9
Cardiología	0	0	0	0	1	1	6	3	2	3	7	1	2	1	18	9	27
Cirugía cardiovascular	0	0	0	0	0	0	4	1	1	0	0	0	1	0	6	1	7
Cirugía general	0	0	0	0	0	0	0	1	1	0	0	0	0	0	1	1	2
Cirugía general 303	0	0	0	0	0	0	2	0	2	0	1	0	2	0	7	0	7
Cirugía general 304	0	0	0	0	0	2	2	0	0	1	0	0	0	0	2	3	5
Cirugía general 305	0	0	0	0	4	0	2	0	0	0	1	0	0	0	7	0	7
Cirugía general 306	0	0	0	0	2	0	4	1	0	0	3	0	2	0	11	1	12
Cirugía general 307	0	0	1	0	1	1	3	0	3	0	0	0	1	0	9	1	10
Cirugía plástica y reconstructiva	0	0	0	0	2	0	7	1	0	0	2	0	1	0	12	1	13
Clinica del dolor	0	0	0	0	0	1	4	2	1	3	0	0	0	0	5	6	11
Consulta externa	0	0	0	0	3	0	7	9	13	2	3	0	1	1	27	12	39
Depto. de cirugía experimental	0	0	0	0	0	0	1	0	0	0	0	0	0	0	1	0	1
Depto. de estadis, planeac y control	0	0	0	0	0	0	1	0	0	0	0	0	0	0	1	0	1
Depto. de información documental	0	0	0	0	0	0	0	0	0	1	0	0	0	0	0	1	1
Depto. de nutrición	0	0	0	0	0	0	0	0	1	0	0	0	0	0	1	0	1
Depto. de obra	0	0	0	0	1	0	0	0	0	0	0	0	0	0	1	0	1
Depto. de postgrado	0	0	0	0	0	0	1	0	0	0	0	0	0	0	1	0	1
Depto. de registro y seg. de proyecto	0	0	0	0	0	0	0	0	0	0	1	0	0	0	1	0	1
Depto. de servicios y prestaciones	0	0	1	0	0	0	1	0	1	0	0	0	0	0	3	0	3
Depto. de vigilancia epidemiológica	0	0	0	0	0	0	2	1	3	0	0	0	0	0	5	1	6
Dermatología	0	0	1	0	1	1	1	3	3	4	1	0	2	0	9	8	17
Dirección de enseñanza	0	0	0	0	0	0	1	0	2	0	1	0	0	0	4	0	4
Dir. de planeac. y desarrollo de sist.	0	0	0	0	0	0	0	0	0	0	1	0	1	0	2	0	2
Dir. de recursos materiale y conserv.	0	0	0	0	0	0	0	0	0	1	0	0	0	0	0	1	1
Dirección general	0	0	0	0	0	2	0	0	0	0	1	0	0	0	1	2	3
Dirección general adjunta medica	0	0	1	1	6	0	1	0	2	1	1	1	0	0	11	3	14
Dir. gral. Adjunta de admón. finanzas	0	0	0	0	1	0	0	0	0	0	0	0	0	0	1	0	1
Endocrinología	0	0	0	0	2	0	1	1	0	1	1	1	0	0	4	3	7
Gastroenterología	0	0	0	0	3	0	10	2	2	1	2	0	5	0	22	3	25
Genética	0	0	0	0	1	1	2	1	0	0	0	0	0	0	3	2	5
Geriatría	0	0	0	0	0	0	1	1	0	1	1	2	0	0	2	4	6
	0	0	4	1	38	24	98	57	53	32	36	7	22	2	251	123	374



Rama Médica enero-marzo/2007

Servicio	Rango de edad														Subtotal		Total
	18-20		21-30		31-40		41-50		51-60		61-69		70 y más		Mas	Fem	
	Mas	Fem	Mas	Fem	Mas	Fem	Mas	Fem	Mas	Fem	Mas	Fem	Mas	Fem	Mas	Fem	
Gineco - obstetricia	0	0	0	1	5	4	9	4	6	1	1	3	1	1	22	14	36
Hematología	0	0	0	0	0	0	2	5	1	3	0	0	1	0	4	8	12
Infectología	0	0	0	0	0	2	2	2	2	1	0	0	0	0	4	5	9
Laboratorio de análisis clínicos	0	0	0	0	0	2	2	1	2	0	0	3	1	0	5	6	11
Medicina física y rehabilitación	0	0	0	0	0	0	0	2	0	2	0	0	0	0	0	4	4
Medicina genómica	0	0	0	0	0	1	1	0	0	0	0	0	0	0	1	1	2
Medicina interna 108	0	0	0	0	1	1	1	2	1	0	0	0	2	0	5	3	8
Medicina interna 110	0	0	0	0	0	0	4	2	0	0	0	0	2	1	6	3	9
Medicina interna 308	0	0	0	0	2	2	0	1	4	0	1	1	1	1	8	5	13
Medicina preventiva	0	0	0	0	0	0	0	1	0	4	0	0	0	0	0	5	5
Nefrología	0	0	0	0	0	1	0	1	1	1	2	0	0	0	3	3	6
Neumología	0	0	0	0	5	5	1	0	3	1	2	1	1	1	12	8	20
Neurología y neurocirugía	0	0	0	0	4	3	12	2	1	0	3	0	4	0	24	5	29
Odontología	0	0	0	0	0	1	3	3	8	5	0	0	0	0	11	9	20
Oftalmología	0	0	0	0	2	4	5	6	1	4	3	0	2	1	13	15	28
Oncológica	0	0	0	2	10	6	17	8	4	2	8	0	3	0	42	18	60
Órgano interno de control	0	0	0	0	0	0	0	0	0	1	0	0	0	0	0	1	1
Ortopedia y traumatología	0	0	0	0	2	0	9	0	6	0	2	0	0	0	19	0	19
Otorrinolaringología	0	0	0	0	2	1	1	3	2	1	3	0	5	0	13	5	18
Pediatría	0	0	0	0	3	3	17	15	6	6	4	0	2	0	32	24	56
Personal comisionado al c.e.n.	0	0	0	0	0	0	1	0	2	1	3	0	1	0	7	1	8
Personal comisionado sección xiv	0	0	0	0	0	0	0	0	0	1	0	0	0	0	0	1	1
Personal en cambio de adscripción	0	0	0	0	2	0	0	1	0	0	0	0	0	0	2	1	3
Psicología y psiquiatría	0	0	0	0	0	2	3	2	1	3	0	0	1	0	5	7	12
Quirófanos centrales	0	0	0	0	0	0	1	0	1	0	0	0	0	0	2	0	2
Radiología e imagen	0	0	0	0	0	4	4	9	6	2	5	0	1	0	16	15	31
Reumatología	0	0	0	0	4	0	1	1	1	0	0	0	0	0	6	1	7
Serv de invest. de farmacol. clínica	0	0	0	0	0	0	0	0	1	0	0	0	0	0	1	0	1
Subdir. de servicios grls. y nutrición	0	0	0	0	0	0	0	0	1	0	0	0	0	0	1	0	1
Subdirección de recursos materiales	0	0	0	0	0	1	0	0	0	0	0	0	0	0	0	1	1
Terapia intensiva central	0	0	0	0	3	0	3	0	2	0	2	0	1	0	11	0	11
Unidad de trasplantes	0	0	0	0	2	0	0	1	0	0	0	0	0	0	2	1	3
Urgencias medicas	0	0	1	0	2	0	11	1	4	2	3	0	3	0	24	3	27
Urología	0	0	0	0	2	0	6	0	3	0	4	0	2	0	17	0	17
Subtotal	0	0	1	3	51	43	116	73	70	41	46	8	34	5	318	173	
Total inst.	0		9		156		344		196		97		63		865		865

Nota: no incluyen los datos de internos de pregrado, ni de médicos residentes
Fuente: dirección de recursos humanos



Rama Paramédica enero-marzo/2007

Servicio	Rango de edad														Subtotal		Total
	18-20		21-30		31-40		41-50		51-60		61-69		70 y más		Mas	Fem	
	Mas	Fem	Mas	Fem	Mas	Fem	Mas	Fem	Mas	Fem	Mas	Fem	Mas	Fem	Mas	Fem	
Admisión	0	0	0	0	1	0	0	0	0	1	1	0	0	0	2	1	3
Alergia	0	0	0	1	0	2	2	3	0	1	0	0	0	1	2	8	10
Almacén medico	0	0	3	0	2	1	3	2	1	3	1	0	1	0	11	6	17
Anatomía y patología	0	0	7	4	8	7	3	8	5	5	3	5	0	1	26	30	56
Archivo clínico	0	0	1	0	1	1	0	0	0	2	0	0	0	0	2	3	5
Audiología y foniatría	0	0	0	3	0	4	0	2	0	1	0	0	0	0	0	10	10
Banco de sangre	0	0	2	0	5	10	4	6	1	4	1	1	0	1	13	22	35
Cardiología	0	0	3	0	3	1	1	3	3	4	0	0	0	0	10	8	18
Cirugía general	0	0	0	0	0	1	0	0	1	0	0	0	0	0	1	1	2
Cirugía general 303	0	0	0	0	0	2	0	1	0	3	0	0	0	0	0	6	6
Cirugía general 304	0	0	0	0	2	0	2	3	0	2	0	0	0	0	4	5	9
Cirugía general 305	0	0	1	1	2	0	1	2	0	1	1	1	0	0	5	5	10
Cirugía general 306	0	0	0	1	2	0	1	2	0	1	0	0	0	0	3	4	7
Cirugía general 307	0	0	1	0	0	0	0	0	1	3	0	0	0	0	2	3	5
Cirugía plástica y reconstructiva	0	0	0	0	0	2	1	1	0	1	0	1	0	0	1	5	6
Clínica del dolor	0	0	0	0	0	2	0	2	1	2	0	0	0	0	1	6	7
Consulta externa	0	0	1	0	0	0	2	5	1	1	0	0	0	0	4	6	10
Depto. de almacén varios	0	0	1	0	2	0	2	1	0	0	1	0	0	0	6	1	7
Depto. de cirugía experimental	0	0	0	0	4	1	0	0	0	1	1	0	0	0	5	2	7
Depto. de contabilidad	0	0	1	0	0	0	0	0	0	0	1	0	0	0	2	0	2
Depto. de contratos, asuntos civiles y penales	0	0	0	0	0	0	1	0	0	0	0	0	0	0	1	0	1
Depto. de control y conciliación	0	0	1	0	0	0	1	0	0	0	0	0	0	0	2	0	2
Depto. de egresos	0	0	0	0	0	0	0	0	0	0	1	0	0	0	1	0	1
Depto. de empleo y capacitación	0	0	0	1	0	1	1	2	0	0	0	0	0	0	1	4	5
Depto. de enfermería "A"	0	0	0	0	1	0	0	0	0	1	0	0	0	0	1	1	2
Depto. de enfermería "B"	0	0	0	0	0	0	0	1	0	0	0	0	0	0	0	1	1
Depto. de equipo	0	0	0	1	2	0	2	0	0	0	0	0	0	0	4	1	5
Depto. de estadística, planeacion y control	0	0	0	0	0	0	0	1	0	0	0	0	0	0	0	1	1
Depto. de información documental	0	0	0	0	1	1	0	0	1	0	1	0	0	0	3	1	4
Depto. de ingresos	0	0	0	0	0	1	2	0	0	1	0	0	0	0	2	2	4
Depto. de instalaciones	0	0	0	0	2	0	5	0	4	0	1	0	0	0	12	0	12
Total	0	0	22	12	38	37	34	45	19	38	13	8	1	3	127	143	270



Rama Paramédica enero-marzo/2007

Servicio	Rango de edad														Subtotal		Total
	18-20		21-30		31-40		41-50		51-60		61-69		70 y más		Mas	Fem	
	Mas	Fem	Mas	Fem	Mas	Fem	Mas	Fem	Mas	Fem	Mas	Fem	Mas	Fem	Mas	Fem	
Depto. de inventarios	0	0	1	0	2	0	2	0	0	1	0	0	0	0	5	1	6
Depto. de nomina y pagos	0	0	0	0	0	1	0	0	0	1	0	0	0	0	0	2	2
Depto. de nutrición	0	0	5	3	17	17	16	23	8	24	3	7	0	0	49	74	123
Depto. de obra	0	0	0	0	3	0	5	1	4	0	0	0	0	0	12	1	13
Depto. de protección civil	0	0	1	0	1	0	1	0	0	0	0	0	0	0	3	0	3
Depto. de registro y seg. de proyecto	0	0	0	1	1	0	1	0	0	0	0	0	0	0	2	1	3
Depto. de seguridad	0	0	0	0	1	1	6	0	1	1	1	0	0	0	9	2	11
Depto. de servicios generales	0	0	2	1	8	2	16	5	8	8	3	8	0	3	37	27	64
Depto. de servicios y prestaciones	1	1	2	1	2	1	3	1	1	4	0	0	0	0	9	8	17
Depto. de trabajo social	0	0	1	6	1	21	0	44	0	34	0	4	0	1	2	110	112
Depto. de vigilancia epidemiológica	0	0	0	0	0	0	1	0	0	0	0	1	0	0	1	1	2
Dermatología	0	0	1	0	2	1	2	3	0	2	0	1	0	0	5	7	12
Dirección de enseñanza	0	0	0	0	1	3	1	2	1	5	1	1	0	0	4	11	15
Dirección de investigación	0	0	0	0	0	1	0	0	0	0	0	0	0	0	0	1	1
Dir de planeacion desarrollo de sist.	0	0	1	0	0	0	0	1	0	0	0	0	0	0	1	1	2
Dirección de recursos humanos	0	0	0	0	1	0	0	0	0	0	0	0	0	0	1	0	1
Dir de recursos material. y conserv.	0	0	0	0	0	0	0	1	0	0	0	0	0	0	0	1	1
Dirección general	0	0	0	0	0	1	0	0	0	0	0	0	0	0	0	1	1
Dirección general adjunta medica	0	0	0	0	0	1	0	0	1	1	0	0	0	0	1	2	3
Dir gral. Adjunta de admón. finanzas	0	0	0	0	1	0	2	0	0	1	0	0	0	0	3	1	4
Endocrinología	0	0	0	0	1	3	0	3	0	1	1	0	0	1	2	8	10
Gastroenterología	0	0	0	1	6	1	3	4	1	2	0	0	0	0	10	8	18
Genética	0	0	0	1	2	5	1	2	0	0	0	0	0	0	3	8	11
Geriatría	0	0	0	0	0	1	0	0	0	0	0	0	0	0	0	1	1
Gineco - obstetricia	0	0	5	5	10	6	14	10	4	5	1	5	0	0	34	31	65
Hematología	0	0	1	1	5	4	5	4	1	5	0	2	0	1	12	17	29
Infectología	0	0	0	0	3	4	2	6	3	4	0	0	0	0	8	14	22
Laboratorio de análisis clínicos	0	0	8	5	13	33	14	46	19	31	3	4	1	5	58	124	182
Medicina física y rehabilitación	0	0	0	1	3	5	3	12	1	3	0	2	0	0	7	23	30
Medicina genómica	0	0	0	1	1	5	0	1	0	1	0	0	0	0	1	8	9
Medicina interna 108	0	0	0	1	3	0	4	2	1	3	0	0	0	0	8	6	14
Medicina interna 110	0	0	1	0	2	0	2	2	1	4	0	0	0	0	6	6	12
Medicina interna 308	0	0	0	0	3	3	2	4	0	1	1	1	0	0	6	9	15
Total	1	1	29	28	93	120	106	177	55	142	14	36	1	11	299	515	814



Rama Paramédica enero-marzo/2007

Servicio	Rango de edad														Subtotal		Total
	18-20		21-30		31-40		41-50		51-60		61-69		70 y más		Mas	Fem	
	Mas	Fem	Mas	Fem	Mas	Fem	Mas	Fem	Mas	Fem	Mas	Fem	Mas	Fem	Mas	Fem	
Medicina preventiva	0	0	0	0	1	0	0	0	0	0	0	0	0	0	1	0	1
Nefrología	0	0	0	0	1	0	3	1	1	2	1	0	0	0	6	3	9
Neumología	0	0	0	2	1	3	6	12	3	6	0	0	0	2	10	25	35
Neurología y neurocirugía	0	0	2	2	8	3	2	5	2	5	1	2	0	1	15	18	33
Odontología	0	0	0	1	0	0	0	1	0	0	0	0	0	0	0	2	2
Oftalmología	0	0	3	0	1	2	1	1	1	2	0	1	0	0	6	6	12
Oncológica	0	1	6	6	13	11	7	8	2	6	2	2	0	0	30	34	64
Órgano interno de control	0	0	0	0	0	0	0	2	0	0	0	0	0	0	0	2	2
Orientación e información	0	0	0	0	0	2	0	0	0	2	0	0	0	0	0	4	4
Ortopedia y traumatología	0	0	1	1	0	2	2	0	3	1	0	1	0	0	6	5	11
Otorrinolaringología	0	0	1	0	2	1	0	4	1	4	1	1	0	0	5	10	15
Pediatría	0	0	2	1	11	4	6	8	4	1	3	0	0	0	26	14	40
Personal a disposición de personal	0	0	0	0	0	0	0	0	0	1	0	0	0	0	0	1	1
Personal comisionado al c.e.n.	0	0	2	0	3	0	1	1	1	1	0	1	0	2	7	5	12
Personal comisionado sección xiv	0	0	0	0	3	5	3	6	0	4	0	0	0	1	6	16	22
Personal en cambio de adscripción	0	0	0	0	2	0	0	0	0	0	0	0	0	0	2	0	2
Psicología y psiquiatría	0	0	0	0	0	3	1	14	0	3	1	0	0	0	2	20	22
Quirófanos centrales	0	0	2	0	6	3	8	4	1	4	0	1	0	1	17	13	30
Radiología e imagen	0	0	1	2	17	13	28	15	10	21	6	1	1	1	63	53	116
Reumatología	0	0	0	0	0	2	1	1	0	2	0	0	0	0	1	5	6
Subdir. de servicios grls. y nutrición	0	0	0	0	0	0	0	0	0	1	0	0	0	0	0	1	1
Subdirección de enfermería	0	0	0	1	0	1	0	0	0	0	0	0	0	0	0	2	2
Subdirección de operación	0	0	1	0	0	0	0	0	0	0	0	0	0	0	1	0	1
Subdirección de recursos materiales	0	0	0	0	0	1	1	0	0	0	0	0	0	0	1	1	2
Subd. de seguridad y protección civil	0	0	2	0	1	1	1	0	1	0	0	0	0	0	5	1	6
Subd. de sistemas administrativos	0	0	0	0	0	0	0	0	0	1	0	0	0	0	0	1	1
Subdirección medica "B"	0	0	0	0	0	0	0	1	0	0	0	0	0	0	0	1	1
Terapia intensiva central	0	0	0	1	4	4	2	0	1	2	0	1	0	0	7	8	15
Unidad de trasplantes	0	0	0	0	0	1	0	0	0	0	0	0	0	0	0	1	1
Urgencias medicas	0	0	1	1	8	2	13	5	5	1	1	1	1	0	29	10	39
Urología	0	0	1	0	2	2	3	2	2	3	0	1	1	0	9	8	17
Subtotal	0	1	25	18	84	66	89	91	38	73	16	13	3	8	255	270	
Total inst.	3		134		438		542		365		100		27		1,609		1,609

Nota: no incluyen los datos de internos de pregrado, ni de médicos residentes
Fuente: dirección de recursos humanos



Equipo de Cómputo a Nivel Institucional enero-marzo/2007

Servicio	Cpu	Impresoras	Reguladores y fuentes de poder ininterrumpida	Total
Alergia	8	6	4	18
Anatomía patológica	29	13	10	52
Anestesiología	3	0	0	3
Archivo clínico	2	1	0	3
Audiología y foniatría	7	2	7	16
Banco de sangre	17	9	5	31
Cardiología	7	2	1	10
Cirugía cardiovascular	2	3	1	6
Cirugía general 104	2	2	1	5
Cirugía general 302	2	3	0	5
Cirugía general 303	3	0	1	4
Cirugía general 304	4	1	0	5
Cirugía general 305	3	2	0	5
Cirugía general 306	2	1	0	3
Cirugía general 307	5	2	2	9
Cirugía plástica y reconstructiva	6	2	7	15
Clínica del dolor	18	7	20	45
Consulta externa	24	9	2	35
Contraloría interna	7	13	5	25
Departamento Almacén médico	7	1	5	13
Departamento de almacén varios	7	2	4	13
Departamento de cirugía experimental	3	2	4	9
Departamento de contabilidad	10	2	0	12
Departamento de control y conciliación	5	1	3	9
Departamento de control y ejercicio presupuestal	7	0	0	7
Departamento de egresos	2	3	0	5
Departamento de empleo y capacitación	10	6	9	25
Subtotal	202	97	91	390



Equipo de Cómputo a Nivel Institucional enero-marzo/2007

Servicio	Cpu	Impresoras	Reguladores y fuentes de poder ininterrumpida	Total
Departamento de enfermería "a"	3	3	2	8
Departamento de enfermería "b"	7	7	7	21
Departamento de Farmacología clínica	3	0	0	3
Depto. de información documental	45	13	15	73
Departamento de ingresos	24	22	1	47
Departamento de inventarios	6	5	5	16
Departamento de nomina y pagos	6	2	3	11
Departamento de nutrición	3	2	1	6
Departamento de obra	3	1	3	7
Departamento de protección civil	2	2	0	4
Departamento de servicios y prestaciones	20	7	13	40
Departamento de vigilancia epidemiológica	11	4	0	15
Dermatología	3	5	3	11
Dirección de apoyo al diagnóstico y tratamiento	3	2	2	7
Dirección de enseñanza	35	15	18	68
Dirección de investigación	10	9	9	28
Dirección de planeación	10	2	8	20
Dirección de recursos financieros	9	17	6	32
Dirección de recursos humanos	6	3	5	14
Dirección de recursos materiales y conservación	2	0	1	3
Dirección general	5	3	2	10
Dirección general adjunta medica	5	2	4	11
Dirección gral. adjunta de admón. y finanzas	8	7	1	16
Dirección médica	3	1	3	7
Dirección quirúrgica	3	0	1	4
Endocrinología	8	8	3	19
Estomatología	2	1	2	5
Farmacología clínica	1	0	0	1
Gastroenterología	11	12	2	25
Genética	8	11	2	21
Geriatría	2	1	2	5
Gineco – obstetricia	18	7	6	31
Subtotal	285	174	130	589



Equipo de Cómputo a Nivel Institucional enero-marzo/2007

Servicio	Cpu	Impresoras	Reguladores y fuentes de poder ininterrumpida	Total
Hematología	6	2	3	11
Infectología	4	3	1	8
Laboratorio central	21	11	5	37
Medicina física y rehabilitación	2	1	0	3
Medicina Genómica	5	3	2	10
Medicina interna 108	5	2	2	9
Medicina interna 110	4	1	3	8
Medicina interna 308	5	3	0	8
Medicina preventiva	2	0	2	4
Nefrología	4	1	2	7
Neumología	23	23	11	57
Neurología y neurocirugía	10	7	7	24
Oftalmología	7	7	3	17
Oncología	78	34	20	132
Orientación e información	4	2	0	6
Ortopedia	6	9	3	18
Otorrinolaringología	4	3	1	8
Pediatría	13	6	4	23
Personal comisionado al C.E.N.	2	0	2	4
Radiología e imagen	17	19	4	40
Relaciones laborales	1	0	0	1
Reumatología	15	11	6	32
Salud mental	2	3	2	7
Subd. de servicios generales y nutrición	8	4	6	18
Subdirección de administración y desarrollo	10	3	4	17
Subdirección de asuntos jurídicos	7	3	1	11
Subdirección de conservación y mantenimiento	4	2	4	10
Subdirección de enfermería	4	6	4	14
Subdirección de operación	7	3	4	14
Subtotal	280	172	106	558



Equipo de Cómputo a Nivel Institucional enero-marzo/2007

Servicio	Cpu	Impresoras	Reguladores y fuentes de poder ininterrumpida	Total
Subdirección de presupuesto y contabilidad	2	0	0	2
Subdirección de recursos materiales	12	7	7	26
Subdirección de seguridad y protección civil	3	2	1	6
Subdirección de sistemas administrativos	22	8	5	35
Subdirección de tesorería	2	4	2	8
Terapéutica quirúrgica	5	3	2	10
Terapia intensiva central	1	3	1	5
Trabajo social	8	3	2	13
Trasplantes	1	1	1	3
Urgencias médicas	5	6	2	13
Urología	3	2	3	8
Subtotal	64	39	26	129
Total institucional	831	481	353	1,666



Equipo Médico y de Alta Tecnología a Nivel Institucional

Servicio	Equipo médico	Imagenología	Equipo de diagnóstico	Tratamiento	Quirúrgico	Total
Anatomía y patología	235	0	1	0	0	236
Anestesia	0	0	4	4	0	8
Audiología y foniatría	0	0	2	0	0	2
Banco de sangre	2	0	1	0	0	3
Cardiología	2	4	0	7	0	13
Cirugía experimental	1	0	0	0	6	7
Consulta externa	0	0	5	0	0	5
Clínica del dolor	0	1	0	0	0	1
Dermatología	0	0	0	0	1	1
Dirección de investigación	0	0	1	0	0	1
Estomatología	0	0	2	1	0	3
Farmacología clínica	0	0	4	1	0	5
Gastroenterología	0	2	5	0	1	8
Genética	1	0	12	0	0	13
Gineco – obstetricia	31	3	12	69	33	148
Hematología	0	0	7	0	0	7
Infectología	5	1	0	4	7	17
Laboratorio de análisis clínicos	0	0	10	0	0	10
Medicina física y rehabilitación	0	0	50	5	0	55
Medicina Genómica	0	0	1	0	0	1
Medicina interna 108	2	0	0	0	0	2
Nefrología	0	0	0	9	0	9
Neumología	5	3	4	4	12	28
Neurología y neurocirugía	3	2	0	2	14	21
Subtotal	287	16	121	106	74	604



Equipo Médico y de Alta Tecnología a Nivel Institucional enero-marzo/2007

Servicio	Equipo médico	Imagenología	Equipo de diagnóstico	Tratamiento	Quirúrgico	Total
Oftalmología	1	0	2	7	20	30
Oncología	3	3	5	14	26	51
Ortopedia	2	0	1	3	0	6
Otorrinolaringología	0	0	0	4	22	26
Pediatría	8	1	6	10	19	44
Radiología e imagen	0	10	0	1	0	11
Reumatología	0	0	1	0	0	1
Servicios generales	0	0	0	1	0	1
Subdirección de conservación mtto.	0	0	1	0	0	1
Terapia intensiva central	20	1	1	2	0	24
Terapéutica quirúrgica	2	1	0	5	63	71
Urgencias médicas	3	1	1	0	0	5
Urología	0	1	12	6	13	32
Subtotal	39	18	30	53	163	303
Total	326	34	151	159	237	907



Otorrinolaringología 101 A

Comparativo de Productividad enero – marzo / 2006 – 2007

Actividad	2006				2007			
	Programado	Realizado	% de avance	Calificación	Programado	Realizado	% de avance	Calificación
Consultas de primera vez	1,924	1,704	88.57	R	1,855	1,783	96.12	A
Consultas subsecuentes	3,185	2,700	84.77	R	2,794	2,624	93.92	A
Total	5,109	4,404	86.20	R	4,649	4,407	94.79	A
Ingresos		347				274		
Egresos	319	305	95.61	A	344	277	80.52	R
Intervenciones quirúrgicas	252	250	99.21	V	260	220	84.62	R
Procedimientos no Quirúrgicos		7				7		
Días paciente	1,186	1,276	107.59	V	1,295	1,554	120.00	V
Días cama	1,620	1,620	100.00	V	1,620	1,620	100.00	V
Porcentaje de ocupación	73.21	78.77	107.59	V	79.94	95.93	120.00	v



Otorrinolaringología 101 A

20 Principales Motivos de Consulta enero – marzo 2007

CAUSA	Femenino	Masculino	total	%
Desviación del tabique nasal	452	413	865	19.63
Infección crónica de vías respiratorias altas	444	204	648	14.70
Otitis media	406	176	582	13.21
Cuidados posteriores a la cirugía	229	157	386	8.76
Rinitis alérgica y vasomotora	235	103	338	7.67
Hipoacusia y presbiacusia	230	106	336	7.62
Enfermedad del reflujo gastroesofagico sin esofagitis	217	93	310	7.03
Mareo y desvanecimiento	124	42	166	3.77
Infección aguda de vías respiratorias altas	59	32	91	2.06
Trastornos de la articulación temporomaxilar	73	15	88	2.00
Cerumen impactado	39	42	81	1.84
Tinnitus	46	15	61	1.38
Enfermedad de meniere y vértigo paroxístico benigno	36	19	55	1.25
Perforación de la membrana timpánica	39	12	51	1.16
Deformidad adquirida de la nariz	21	26	47	1.07
Neoplasias	16	22	38	0.86
Otitis externa	23	9	32	0.73
Otosclerosis	19	8	27	0.61
Fractura de los huesos de la nariz	12	15	27	0.61
Epistaxis	12	7	19	0.43
Otros	94	65	159	3.61
Total	2,826	1,581	4,407	100.00

Nota: los diagnósticos que en este cuadro se presentan son de acuerdo a la afección principal
Patologías determinadas conforme al 99.21 % de los diagnósticos capturados



Otorrinolaringología 101 A

20 Diagnósticos de Egreso mas frecuentes enero – marzo 2007

Causa	Femenino	Masculino	Total
Desviación del tabique nasal	74	57	131
Amigdalitis crónica	18	10	28
Neoplasias	2	19	21
Otitis media	7	4	11
Perforación de la membrana timpánica	7	1	8
Sinusitis crónica	5	3	8
Absceso de glándula salival	2	5	7
Celulitis y absceso de boca	3	4	7
Absceso cutáneo, furúnculo y carbunco del cuello	3	4	7
Pólipo de la cavidad nasal	3	2	5
Otosclerosis	2	1	3
Hipertrofia de los cornetes nasales	0	3	3
Absceso periamigdalino	2	1	3
Absceso extradural y subdural	0	2	2
Otitis externas	1	1	2
Absceso, furúnculo y carbunco de la nariz	1	1	2
Sialolitiasis	2	0	2
Deformidad adquirida de la nariz	1	1	2
Fractura de los huesos de la nariz	0	2	2
Hipoacusia	0	1	1
Otros	11	11	22
Total	144	133	277

Nota: los diagnósticos que en este cuadro se presentan son de acuerdo a la afección principal



Otorrinolaringología 101 A

10 Principales Causas de Defunción enero – marzo 2007

Causa	Femenino	Masculino	Total
Total	0	0	0

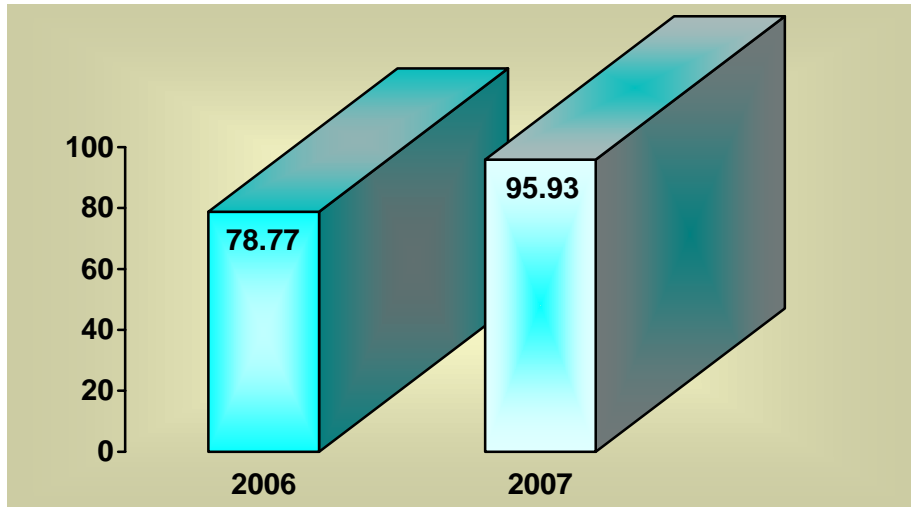
Principales Cirugías y Procedimientos no Quirúrgicos enero – marzo 2007

Causa	Femenino	Masculino	Total
Rinoplastia y septo plastia	64	55	119
Amigdalectomía	15	13	28
Mastoidectomía	6	5	11
Excisión local de lesión de nariz	3	7	10
Miringoplastia	6	2	8
Turbinectomía	6	1	7
Laringoscopia y traqueoscopia	2	5	7
Biopsia de nariz	1	4	5
Estapedectomía	2	2	4
Otra operación de nariz	1	3	4
Biopsia de laringe y traquea endoscopia	2	2	4
Operación de seno paranasal con abordaje Caldwell - Luck	1	3	4
Sialoadenectomía parcial	2	0	2
Implante coclear	0	2	2
Extirpación local de lesión de laringe	0	1	1
Traqueotomía temporal	0	1	1
Otra excisión de oído medio	1	0	1
Biopsia de amígdalas y adenoides	0	1	1
Reducción abierta de fractura nasal	0	1	1
Laringectomía radical	0	1	1
Otras	3	3	6
Total	115	112	227

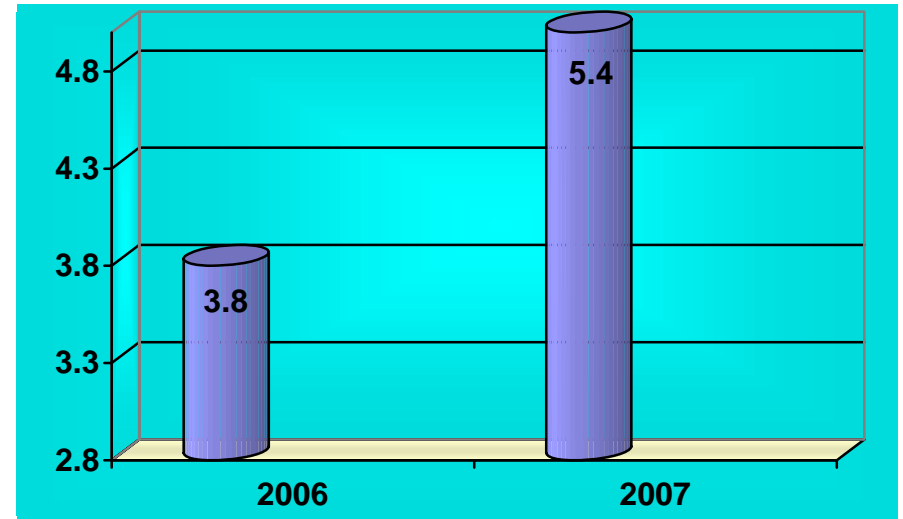
Nota: los diagnósticos que en este cuadro se presentan son de acuerdo a la afección principal



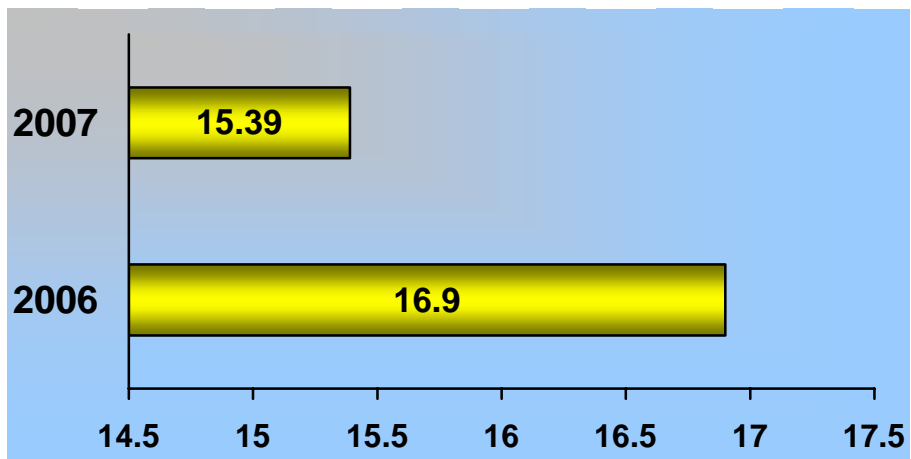
OTORRINOLARINGOLOGÍA 101 A



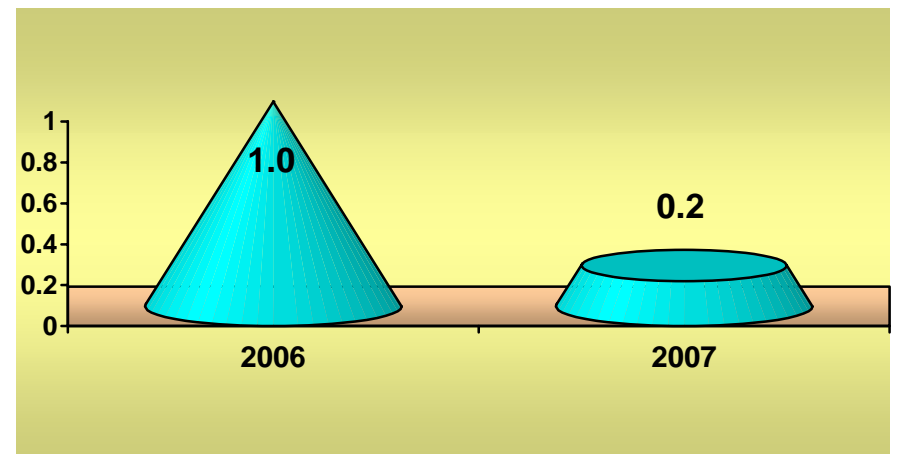
PORCENTAJE DE OCUPACIÓN



PROMEDIO DE DÍAS ESTANCIA



ÍNDICE DE ROTACIÓN



INTERVALO DE SUSTITUCIÓN



Otorrinolaringología 101 A

Recursos Humanos

Categoría	Turno				Total
	Matutino	Vespertino	Nocturno	Sab, dom, y fest	
Rama médica					
Jefe de servicio	2	0	0	0	2
Medico especialista "A"	4	0	0	0	4
Medico especialista "B"	3	0	0	0	3
Medico especialista "C"	9	0	0	0	9
Rama de enfermería					
Jefe de enfermeras "C"	1	0	0	0	1
Enfermera general titulada "A"	9	2	2	0	13
Auxiliar de enfermería "A"	0	1	0	0	1
Enfermera general titulada "B"	1	0	2	0	3
Auxiliar de enfermería "B"	2	1	0	0	3
Enfermera especialista "B"	1	0	0	0	1
Rama paramédica					
Técnico laboratorista "A"	1	0	0	0	1
Inhaloterapeuta	2	0	0	0	2
Afanadora	5	1	1	2	9
Camillero	2	0	1	0	3
Rama afín administrativa					
Apoyo administrativo en salud a6	1	0	0	0	1
Apoyo administrativo en salud a5	1	0	0	0	1
Apoyo administrativo en salud a4	1	0	0	0	1
Apoyo administrativo en salud a3	0	1	1	0	2
Apoyo administrativo en salud a2	1	0	0	0	1
Total	46	6	7	2	61

Fuente: dirección de recursos humanos



Otorrinolaringología 101 A

Equipo de Cómputo

Descripción del equipo	Procedencia (adquisición o donación)	Año de adquisición	Procesador	Velocidad en mhz	Cantidad
C.p.u gamma 486	Adquisición	01-01-90	80486	66	1
C.p.u. acer aspire	Adquisición	01-01-99	80586/pentium	66	1
C.p.u. compaq 473-a	Adquisición	01-01-00	80586/pentium	166	1
C.p.u. alaska paxson	Adquisición	14-1003	Athion xp 2000+	1.67	1
Total					4

Fuente: subdirección de sistemas administrativos

Impresoras

Descripción del equipo	Modelo	Tipo	Cantidad
Impresora epson	Stylus color 400	Inyección	1
Impresora hp	4p	Laser	1
Impresora epson	Actien printer 5000	Matriz	1
Total			3

Fuente: subdirección de sistemas administrativos

Reguladores y Fuentes de Potencia Ininterrumpidas

Descripción del equipo	Marca	Modelo	Potencia v.a.	Cantidad
Regulador	Vica	Lightii	1200	1
Total				1

Fuente: subdirección de sistemas administrativos



Otorrinolaringología 101 A

Equipo de Tratamiento

Descripción	Modelo	Marca	Año de adquisición	Procedencia (adquisición o donación)	No. de equipos
Laser iridio	Sharplan 3000	Laser industries ltd	2001	Adquisición	1
Pieza de angulada	Osteon		2006	Adquisición	1
Kit de 16 fresas para pieza de mano	Hall osteon		2006	Adquisición	1
Pieza de mano		may osteon	2007	Pres. federal	1
	Total				4

Fuente: departamento de inventarios

Equipo Quirúrgico

Descripción	Modelo	Marca	Año de adquisición	Procedencia (adquisición o donación)	No. de equipos
Maquina de anestesia	8080	Plarre			1
Maquina de anestesia	Am 1100	Penlon			2
Maquina de anestesia	Royal 88	Royal			1
Ventilador de anestesia	Mark 4 ^a	Bird			1
Ventilador de anestesia	Av 600	Penlon			2
Electro-cirugía	Esu 30	Elmed			1
Desfibrilador	Medic 5	Burdik			1
Microscopio quirúrgico	Op-mi	Carl zeiss			3
Microscopio quirúrgico	Ome-5000	Olimpus			1
Electro-cirugía	Force 2	Valleylab			1
Monitor ecg, spo2	Satlite plus	Datex			3
Monitor pni	18465 x	Critikón			2
Monitor ecg	78353 b	H.p			1
Monitor de oximetria	Biox 3700	Ohmeda			2
Total					22

Fuente: departamento de inventarios



Oftalmología 102 A

Comparativo de Productividad enero – marzo / 2006-2007

Actividad	2006				2007			
	Programado	Realizado	% de avance	Calificación	Programado	Realizado	% de avance	Calificación
Consultas de primera vez	3,009	2,962	98.44	V	2,718	2,825	103.94	V
Consultas subsecuentes	4,516	5,307	117.52	V	5,015	6,057	120.78	V
Total	7,525	8,269	109.89	V	7,733	8,882	114.86	V
Ínterconsultas		325				163		
Ingresos		406				434		
Egresos	503	396	78.73	R	462	420	90.91	A
Intervenciones quirúrgicas	476	504	105.88	V	507	613	120.91	V
Procedimientos no Quirúrgicos		125				1,318		
Días paciente	1,198	1,212	101.17	V	1,169	1,130	96.66	A
Días cama	1,620	1,620	100.00	V	1,620	1,620	100.00	V
Porcentaje de ocupación	73.95	74.81	101.16	V	72.16	69.75	96.66	A



Oftalmología 102 A

20 Principales Motivos de Consulta enero – marzo 2007

Causa	Femenino	Masculino	Total	%
Trastorno de la refracción	1303	573	1,876	21.12
Diabetes mellitus	608	328	936	10.54
Catarata	498	378	876	9.86
Glaucoma	574	238	812	9.14
Presencia de lentes intraoculares	362	293	655	7.37
Cuidados posteriores a la cirugía	285	208	493	5.55
Conjuntivitis	265	142	407	4.58
Trastornos de la glándula lagrimal	220	96	316	3.56
Pterigion	169	66	235	2.65
Estrabismo	132	84	216	2.43
Otros trastornos especificados del párpado	110	72	182	2.05
Trastorno de la cornea	96	70	166	1.87
Diplopía	70	88	158	1.78
Hemorragia del vítreo	71	54	125	1.41
Calacio [chalazión] y orzuelo	83	28	111	1.25
Iridociclitis	75	33	108	1.22
Persona que teme estar enferma, a quien no se hace diagnóstico	69	31	100	1.13
Desprendimiento de la retina	51	40	91	1.02
Cuerpo extraño del ojo	21	47	68	0.77
Degeneración de la macula y del polo posterior del ojo	44	17	61	0.69
Otros	454	436	890	10.01
Total	5,560	3,322	8,882	100.00

Nota: los diagnósticos que en este cuadro se presentan son de acuerdo a la afección principal
Patologías determinadas conforme al 93.97% de los diagnósticos capturados



Oftalmología 102 A

20 Diagnósticos de Egresos más Frecuentes enero – marzo 2007

Causa	Femenino	Masculino	Total
Catarata	126	106	232
Estrabismos	19	14	33
Pterigion	12	5	17
Estenosis e insuficiencia de las vías lagrimales	6	6	12
Trastornos del párpado	5	6	11
Neoplasias	4	5	9
Afaquia	5	4	9
Glaucoma	5	3	8
Inflamación de las vías lagrimales	3	3	6
Úlcera de la cornea	4	2	6
Desprendimiento de la retina	4	2	6
Trastornos de la conjuntiva	2	3	5
Trastornos de la refracción	2	3	5
Herida penetrante del globo ocular sin cuerpo extraño	1	4	5
Diabetes mellitus	3	1	4
Catarata diabética	2	2	4
Traumatismo de la conjuntiva y abrasión corneal	2	2	4
Presencia de lentes intraoculares	3	1	4
Queratopatía vesicular	1	2	3
Catarata congénita	1	1	2
Otros	14	21	35
Total	224	196	420

Nota: los diagnósticos que en este cuadro se presentan son de acuerdo a la afección principal



Oftalmología 102 A

10 Principales Causas de Defunción enero – marzo 2007

Causa	Femenino	Masculino	Total
Neumonía	0	1	1
Total	0	1	1

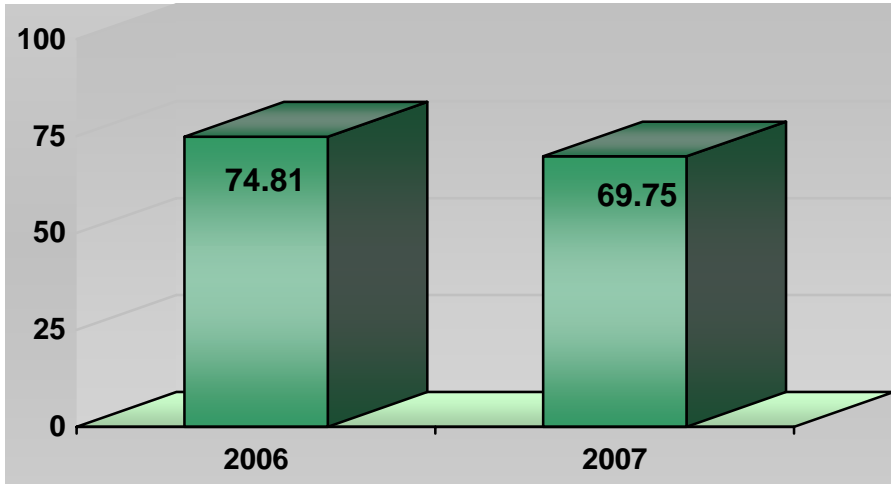
Principales Cirugías y Procedimientos no Quirúrgicos enero – marzo 2007

Causa	Femenino	Masculino	Total
Angiografía o angioscopia por fluorescencia	271	162	433
Extracción de catarata	174	126	300
Estudio de campo visual	153	87	240
Destrucción de lesión corioretinial por fotocoagulación por láser	141	86	227
Estudio de ojos con ultrasonido (ecografía)	95	99	194
Estudio radiográfico de ojo	111	68	179
Sondeo de conductos lagrimales	27	15	42
Excisión de chalazión	29	11	40
Ciclocrioterapia	22	14	36
Excisión de pterigion	18	8	26
Operación sobre músculos extraoculares	15	9	24
Trabeculectomía	14	4	18
Vitrectomía y operación de cuerpo vítreo	8	7	15
Fotografía de fondo de ojo	4	9	13
Otra operación sobre cornea	5	6	11
Inserción secundaria de prótesis de cristalino intraocular	3	6	9
Extracción del contenido del ojo con implantación de esclerótica	2	7	9
Dacriocistorrinostomía	7	0	7
Sutura de laceración de cornea	3	4	7
Sutura de laceración de esclerótica	2	5	7
Otros	40	54	94
Total	1,144	787	1,931

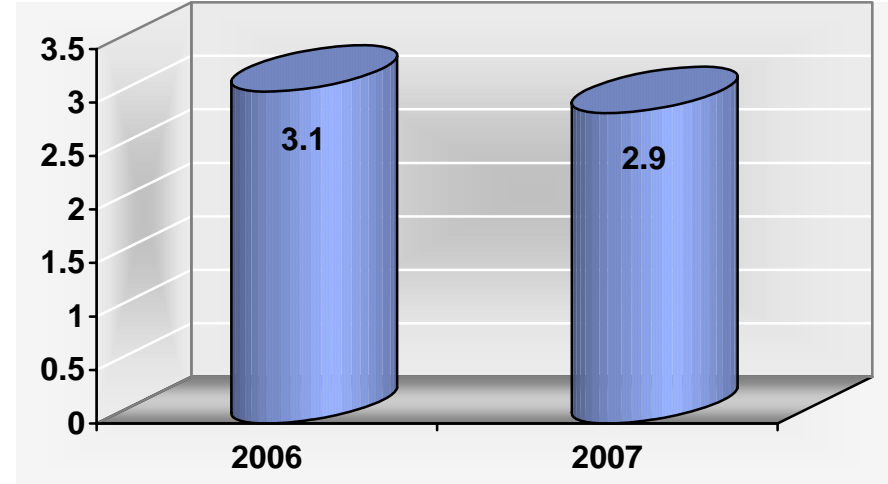
Nota: los diagnósticos que en este cuadro se presentan son de acuerdo a la afección principal



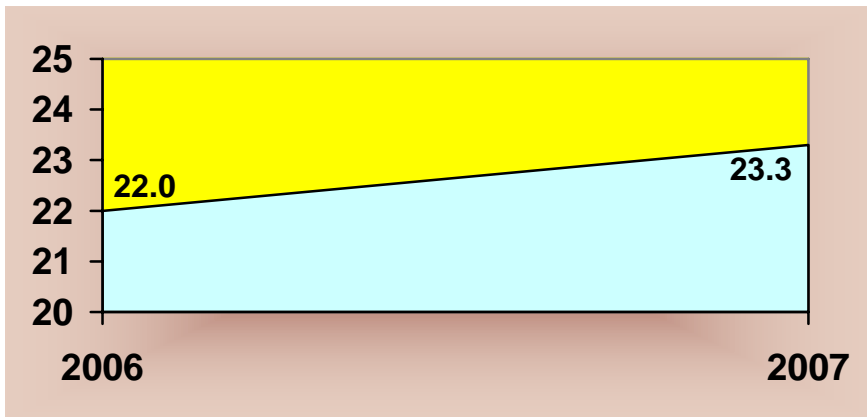
OFTALMOLOGÍA 102 A



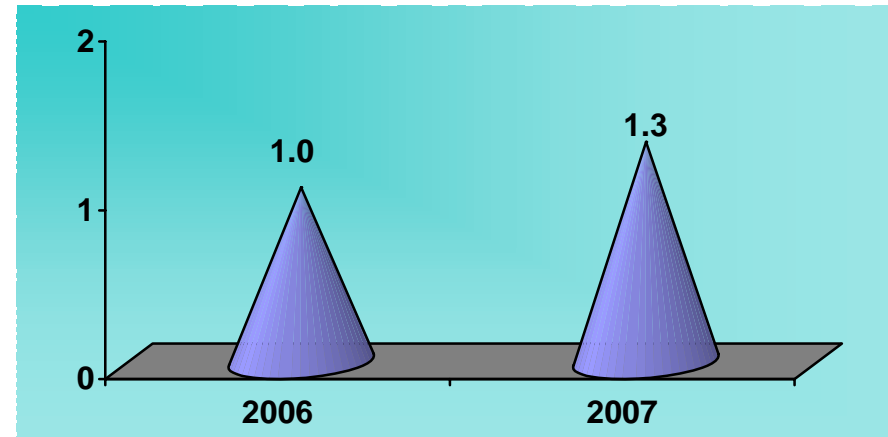
PORCENTAJE DE OCUPACIÓN



PROMEDIO DE DÍAS ESTANCIA



ÍNDICE DE ROTACIÓN



INTERVALO DE SUSTITUCIÓN



Oftalmología 102 A

Recursos Humanos

Categoría	Turno				Total
	Matutino	Vespertino	Nocturno	Sab, dom, y fest	
Rama médica					
Jefe de servicio	5	0	0	0	5
Supervisor medico en área normativa	2	0	0	0	2
Medico especialista "A"	5	0	0	0	5
Medico especialista "B"	8	0	0	0	8
Medico especialista "C"	7	1	0	0	8
Rama de enfermería					
Jefe de enfermeras "C"	1	0	0	0	1
Enfermera jefe de servicio	1	0	0	0	1
Enfermera general titulada "A"	8	2	4	0	14
Auxiliar de enfermería "A"	3	0	1	0	4
Enfermera general titulada "B"	3	1	0	0	4
Auxiliar de enfermería "B"	2	2	0	0	4
Enfermera especialista "B"	1	0	0	0	1
Enfermera general titulada "C"	0	0	1	0	1
Rama paramédica					
Técnico laboratorista "A"	1	0	0	0	1
Técnico en optometría	1	0	0	0	1
Dietista	1	0	0	0	1
Cocinero en hospital	0	1	0	0	1
Afanadora	5	0	0	1	6
Camillero	2	0	0	0	2
Rama afín administrativa					
Apoyo administrativo en salud a-7	3	1	0	0	4
Apoyo administrativo en salud a-6	1	0	0	0	1
Apoyo administrativo en salud a-5	1	0	0	0	1
Apoyo administrativo en salud a-4	4	0	0	0	4
Apoyo administrativo en salud a-3	1	0	0	0	1
Total	66	8	6	1	81

Fuente: dirección de recursos humanos



Oftalmología 102 A

Equipo de Cómputo

Descripción del equipo	Procedencia (adquisición o donación)	Año de adquisición	Procesador	Velocidad en mhz	Cantidad
C.p.u. printaform - printaform	Adquisición	02/01/00	Amd-k6	66	1
C.p.u. lanix – pentium	Adquisición	01/01/90	80486	100	1
C.p.u. lanix -- pentium	Adquisición	01/01/90	80586/pentium	100	1
C.p.u. printaform – 9386 s2	Adquisición	01/01/90	Amd-duron	500	1
C.p.u. compaq - deskpro	Adquisición	01/01/99	80586/pentium	166	1
C.p.u. alaska paxsón 4	Adquisición	14/10/03	Athión xp 2000+	1.67	2
Total					7

Fuente: subdirección. De sistemas administrativos

Impresoras

Descripción del equipo	Modelo	Tipo	Cantidad
Impresora epson	Stylus 840	Inyección	1
Impresora epson	Stylus	Inyección	1
Impresora hp	33481 a laser jet iiip	Laser	1
Impresora hp	C3941 a laser jet 5l	Laser	2
Impresora manes man	Ut 81	Matriz	1
Impresora ophia	Mt 81	Matriz	1
Total			7

Fuente: subdirección. De sistemas administrativos

Reguladores y Fuentes de Potencia Ininterrumpidas

Descripción del equipo	Marca	Modelo	Tipo	Potencia v.a.	Cantidad
Regulador	Vica	Ligth ii		1200	1
Unidad de potencia ininterrumpidas/regulador	Vica	Fupir 300		300	1
Unidad de potencia ininterrumpidas/regulador	Sola basic	Pc 1000		1000	1
Total					3

Fuente: subdirección. De sistemas administrativos



Oftalmología 102 A

Equipo Medico

Descripción	Modelo	Marca	Año de adquisición	Procedencia (adquisición o donación)	No. de equipos
Bisturi	547	KOI	26/08/05	Donación	1
Total					1

Fuente: departamento de inventarios

Equipo de Diagnóstico

Descripción	Modelo	Marca	Año de adquisición	Procedencia (adquisición o donación)	No. de equipos
Lámpara de hendidura de mesa		Topcon	2006	Donación	1
Tonometro de aplanación		Haag-streit	2006	Donación	1
Total					2

Fuente: departamento de inventarios

Equipo de Tratamiento

Descripción	Modelo	Marca	Año de adquisición	Procedencia (adquisición o donación)	No. de equipos
Láser argon	930	Coherent medical	1990	Adquisición	1
Láser yag	Novus	Coherent medical	1992	Adquisición	1
Láser yag	Ar 2000	Nidek	1992	Adquisición	1
Láser yag	Visulas yag ii	Zeiss	2000	Adquisición	1
Equipo criocirugía	5401		2007	Donación	1
Retinoscopio		Welch allyn	14/09/2007	Donación	1
Unidad de facoemulsificación		CX6200	27/11/06	Pres. federal	1
Total					7

Fuente: departamento de inventarios



Oftalmología 102 A

Equipo Quirúrgico

Descripción	Modelo	Marca	Año de adquisición	Procedencia (adquisición o donación)	No. de equipos
Maquina de anestesia	8080	Plarre			1
Maquina de anestesia	8092	Plarre			1
Maquina de anestesia	Am 1100	Penlon			1
Electro-cirugía	8065-8044-01	Alcon			3
Criocirugía	Ce-82	Frigitroni cs			2
Monitor ecg spo2	Satlite plus	Dates			2
Capnografo (monitor)	602-13	Criticare			1
Microscopio quirúrgico	Op-mi	Carl zeiss			4
Microscopio quirúrgico	Op-mi-7	Carl zeiss			1
Microscopio quirúrgico	Wildm 690	Leica			1
Microscopio quirúrgico	Dme	Olimpus			1
Desfibrilador	Code master	H.p.			1
Microscopio quirúrgico		Leica			1
Total					20



Hematología 103 A

Comparativo de Productividad enero – marzo / 2006-2007

Actividad	2006				2007			
	Programado	Realizado	% de avance	Calificación	Programado	Realizado	% de avance	Calificación
Consultas de primera vez	151	468	309.93	V	532	382	71.80	R
Consultas subsecuentes	1,022	1,653	161.74	V	1,603	1,632	101.81	V
Total	1,173	2,121	180.82	V	2,135	2,014	94.33	A
Ínterconsultas		272				149		
Ingresos		84				106		
Egresos	129	155	120.16	V	157	153	97.45	V
Días paciente	1,969	2,101	106.700	V	2,120	1,985	93.63	A
Días cama	2,160	2,160	100.00	V	2,160	2,160	100.00	V
Porcentaje de ocupación	91.16	97.27	106.70	V	98.15	91.90	93.63	A



Hematología 103 A

20 Principales Motivos de Consulta enero – marzo 2007

Causa	Femenino	Masculino	Total	%
Linfoma no hodgkin	217	161	378	18.77
Púrpura trombocitopenica idiopatica	171	47	218	10.82
Leucemia linfoblástica aguda	92	104	196	9.73
Leucemia mieloide crónica	81	96	177	8.79
Anemias por deficiencia de hierro	129	33	162	8.04
Anemia de tipo no especificado	107	37	144	7.15
Trombocitopenia no especificada	97	37	134	6.65
Enfermedad de hodgkin	39	63	102	5.06
Mieloma múltiple	56	30	86	4.27
Anemia aplastica	42	37	79	3.92
Leucemia mieloide aguda	11	19	30	1.49
Anemia hemolítica hereditaria	19	10	29	1.44
Anemias megaloblasticas, no clasificadas en otra parte	17	10	27	1.34
Leucemia aguda, células de tipo no especificado	11	14	25	1.24
Embolia y trombosis de vena	14	5	19	0.94
Deficiencia hereditaria del factor viii		17	17	0.84
Leucemia linfocitica crónica	6	8	14	0.70
Defecto de la coagulación	6	4	10	0.50
Anemias hemolíticas auto inmunes	7	3	10	0.50
Trombocitosis esencial	8	2	10	0.50
Otros	88	59	147	7.31
Total	1,218	796	2,014	100.00

Nota: los diagnósticos que en este cuadro se presentan son de acuerdo a la afección principal
Patologías determinadas conforme al 88.68% de los diagnósticos capturados



Hematología 103 A

20 Diagnósticos de Egreso más Frecuentes enero – marzo 2007

Causa	Femenino	Masculino	Total
Leucemia linfoblástica aguda	23	21	44
Linfoma no hodgkin	18	22	40
Púrpura trombocitopenica idiopatica	9	3	12
Leucemia mieloides aguda	5	6	11
Leucemia mieloides crónica	1	6	7
Deficiencia hereditaria del factor viii	0	6	6
Mieloma múltiple	1	4	5
Otras anemias hemolíticas auto inmunes	3	2	5
Leucemia linfocitica crónica	0	4	4
Enfermedad de hodgkin	0	3	3
Anemia aplastica	2	1	3
Tumor maligno de la fosa nasal	1	1	2
Síndrome mielodisplasico, sin otra especificación	1	1	2
Anemia de tipo no especificado	2	0	2
Anemia por deficiencia de vitamina b12	0	1	1
Trombocitosis esencial	0	1	1
Insuficiencia venosa (crónica) (periférica)	1	0	1
Pancreatitis aguda	1	0	1
Insuficiencia renal crónica	1	0	1
Malformación congénita de la columna vertebral	0	1	1
Otros	1	0	1
Total	70	83	153

Nota: los diagnósticos que en este cuadro se presentan son de acuerdo a la afección principal



Hematología 103 A

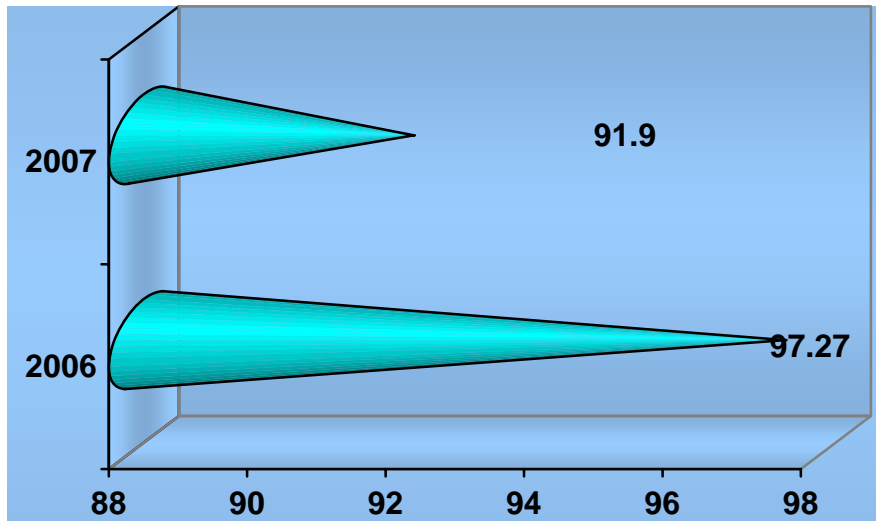
20 Principales Causas de Defunción enero – marzo 2007

Causa	Femenino	Masculino	Total
Linfoma no hodgkin	0	7	7
Leucemia linfoblástica aguda	4	1	5
Leucemia mieloide aguda	1	1	2
Mieloma múltiple	1	0	1
Tumor maligno del endometrio	1	0	1
Linfoma de células t periférico	0	1	1
Linfoma de células b, sin otra especificación	0	1	1
Otros síndromes mielodisplasicos	1	0	1
Artritis reumatoide	1	0	1
Total	9	11	20

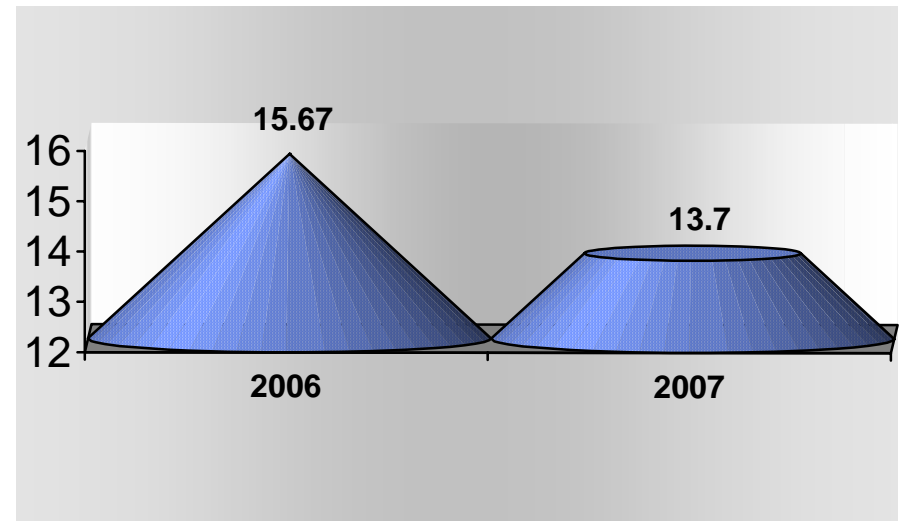
Nota: los diagnósticos que en este cuadro se presentan son de acuerdo a la afección principal




HEMATOLOGÍA 103 A



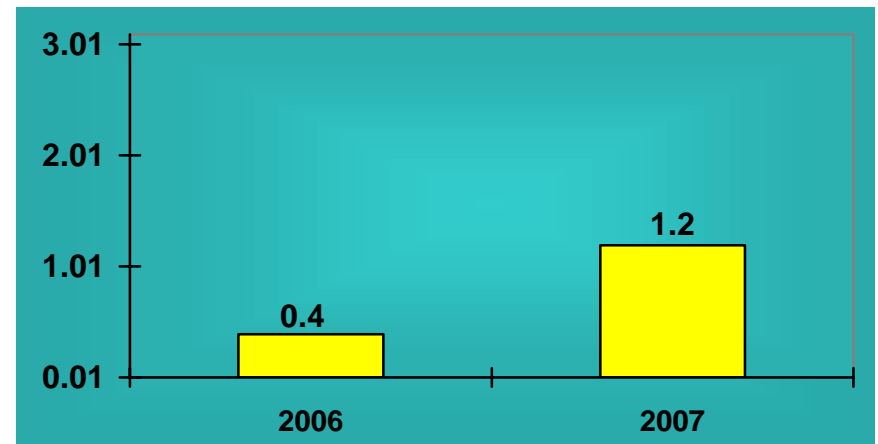
PORCENTAJE DE OCUPACIÓN



PROMEDIO DE DÍAS ESTANCIA



ÍNDICE DE ROTACIÓN



INTERVALO DE SUSTITUCIÓN



Hematología 103 A

Recursos Humanos

Categoría	Turno					Total
	Matutino	Vespertino	Nocturno	Completo	Sab, dom, y festivos	
Rama médica						
Medico especialista "A"	1	1	0	0	0	2
Medico especialista "B"	3	0	0	0	0	3
Medico especialista "C"	6	1	0	0	0	7
Rama de enfermería						
Jefe de enfermeras "C"	1	0	0	0	0	1
Enfermera general titulada "A"	8	1	1	0	0	10
Auxiliar de enfermería "A"	0	4	3	0	0	7
Enfermera general titulada "B"	0	0	2	0	0	2
Enfermera general titulada "C"	0	0	1	0	0	1
Rama paramédica						
Químico "A"	3	0	0	0	0	3
Biólogo "A"	1	1	0	0	0	2
Técnico laboratorista "A"	3	1	0	0	0	4
Auxiliar de lab. Bioterio "A"	3	0	0	0	0	3
Citotéclogo "A"	1	0	0	0	0	1
Cocinero en hospital	0	0	0	0	1	1
Laboratorista "A"	1	1	0	0	0	2
Químico de sección de laboratorio de a.c."A"	0	1	0	0	0	1
Químico "C"	2	0	0	0	0	2
Laboratorista "B"	1	0	0	0	0	1
Afanadora	5	1	2	0	1	9
Subtotal	39	12	9	0	2	62



Hematología 103 a

Recursos Humanos

Categoría	Turno					Total
	Matutino	Vespertino	Nocturno	Completo	Sab, dom, y festivos	
Investigación						
Investigador en ciencias médicas "F"	0	0	0	1	0	1
Rama afín administrativa						
Apoyo administrativo en salud a-6	2	0	0	0	0	2
Apoyo administrativo en salud a-4	1	0	0	0	0	1
Apoyo administrativo en salud a-3	1	1	0	0	0	2
Subtotal	4	1	0	1	0	6
Total	43	13	9	1	2	68

Fuente: dirección de recursos humanos



Hematología 103 A

Equipo de Cómputo

Descripción del equipo	Procedencia (adquisición o donación)	Año de adquisición	Procesador	Velocidad en mhz	Cantidad
C.p.u. compaq dp2000	Adquisición	01/01/90	Pentium mmx	166	1
C.p.u. estudio works	Adquisición	01/01/90	80586/pentium	133	1
C.p.u. lanix genesis	Adquisición	01/01/99	Pentium iii	800	1
C.p.u. compaq deskpro	Adquisición	01/01/99	Pentium ii	233	1
C.p.u. ibm 466dx2/dp	Adquisición	01/01/99	80486	66	1
C.p.u. alaska paxson 4	Adquisición	23/10/03	Athion xp 2000+	1.67	1
Total					6

Fuente: subdirección de sistemas administrativos

Impresoras

Descripción del equipo	Modelo	Tipo	Cantidad
Impresora epson	Stylus color 300	Inyección	1
Impresora canon	Bjc-210	Inyección	1
Total			2

Fuente: subdirección de sistemas administrativos

Reguladores y Fuentes de Potencia Ininterrumpidas

Descripción del equipo	Marca	Modelo	Tipo	Potencia v.a.	Cantidad
Regulador	Compleat	Erv-4-012		1300	1
Regulador	Vica	Light ii		1200	1
Unidad de potencia ininterrumpidas / regulador	Tripp lite	Ls604m		200	1
Total					3

Fuente: subdirección de sistemas administrativos



Hematología 103 A

Equipo de Diagnóstico

Descripción	Modelo	Marca	Año de adquisición	Procedencia (adquisición o donación)	No. de equipos
Planchas calefactoras	Cimarec2 sp-46925	Barnstead thermolyne			2
Planchas calefactoras	Type 1900 hp-a1915b	Sybron thermolyne			1
Planchas calefactoras	Molda	Linberg			1
Estufa	Ec-445	Mapsa			1
Estufa	S / modelo	Bosworth s.a.			1
Estufa	S / modelo	J.m.o.			1
Total					7

Fuente: departamento de inventarios



Audiología y Foniatría 104 B

Comparativo de Productividad enero – marzo / 2006-2007

Actividad	2006				2007			
	Programado	Realizado	% de avance	Calificación	Programado	Realizado	% de avance	Calificación
Consultas de primera vez	839	744	88.68	R	997	1,139	114.24	V
Consultas subsecuentes	819	1,026	125.27	V	925	859	92.86	A
Total	1,658	1,770	106.76	V	1,922	1,998	103.95	V

20 principales motivos de consulta enero – marzo 2007

Causa	Femenino	Masculino	Total	%
Hipoacusia y presbiacusia	376	306	682	34.14
Control de salud de rutina del niño	189	217	406	20.32
Examen de oídos y de la audición	140	132	272	13.61
Otitis media	128	74	202	10.12
Otosclerosis	41	25	66	3.30
Trastorno del desarrollo del habla y del lenguaje	23	35	58	2.90
Persona que teme estar enferma, a quien no se hace diagnostico	19	22	41	2.05
Disfunción del laberinto	26	8	34	1.70
Labio leporino y paladar hendido	14	11	25	1.25
Microtia	12	10	22	1.10
Nódulos de las cuerdas vocales	16	1	17	0.85
Parálisis de las cuerdas vocales y de la laringe	10	6	16	0.80
Disfonía	10	6	16	0.80
Otros vértigos periféricos	9	1	10	0.50
Laberintitis	6	5	11	0.55
Trastornos disociativos del movimiento	8		8	0.40
Disartria y anartria		8	8	0.40
Enfermedad de meniere	5	2	7	0.35
Síndrome paralítico	5	1	6	0.30
Traumatismo del nervio acústico [viii par]	1	3	4	0.20
Otros	48	39	87	4.36
Total	1,086	912	1,998	100.00

Nota: los diagnósticos que este cuadro se presentan son de acuerdo a la afección principal
 Patologías determinadas conforme al 94.54 % de los diagnósticos capturados



Audiología y Foniatría 104 B

Comparativo de Productividad enero – marzo / 2006-2007

Tratamientos	2006	2007
Emisiones otacústicas	211	636
Valoraciones psicopedagógicas	230	72
Adaptación de auxiliar auditivo eléctrico (a.a.e.)	188	130
Potenciales auditivos	89	112
Nasolaringoestroboscopia	1	26
Mapeos	9	17
Historia clínica y exploración física	763	881
Timpanometrias	0	422
Impedanciometría	564	571
Sesiones de asesoría para pacientes en protocolo de implante coclear	0	0
Sesión de asesoría a padres o terapeutas	0	0
Prueba supral I.	0	0
Aud. Campo libre ic.	11	573
Total	728	3,440

Otras actividades	2006	2007
Audiometrías	613	573
Terapia de voz	85	103
Laboratorio de voz	0	0
Terapia de lenguaje	2,027	2,494
Neurolingüística	520	585
Total	3,245	3,755



Audiología y Foniatría 104 B

Programa de Implantes Cocleares enero – marzo 2007

Total de casos en el periodo	23
Primera vez	3
Subsecuente	20
Terminados de estudiar	
En estudio	1
Estudiados con posibilidades de implantación	1
Posibilidad de cirugía a mediano plazo	1
Bajas posibilidades de implantación	2
Implantados en el periodo	1
Seguimiento audiológico de casos implantados	
No. de casos en seguimiento	19
No. de sesiones de activación	3
No. de sesiones de mapeos	20
No. de sesiones de evaluación audiométrica en campo libre	19
Seguimiento rehabilitatorio	
No. de casos en seguimiento	7
Sesiones de terapia de rehabilitación a implantados	107
Casos bajo evaluación psicopedagógica	4
Sesiones de evaluación psicopedagógica de candidatos	12
Sesiones de evaluación de resultados en implantados	21

Fuente: servicio de Audiología y foniatría



Audiología Y Foniatría 104 B (Recursos Humanos)

Categoría	Turno				Total
	Matutino	Vespertino	Nocturno	Sab, dom, y fest	
Rama médica					
Jefe de servicio	1	0	0	0	1
Medico especialista "A"	4	0	0	0	4
Medico especialista "C"	1	0	0	0	1
Rama de enfermería					
Jefe de enfermeras "C"	1	0	0	0	1
Enfermera general titulada "A"	1	0	0	0	1
Enfermera especialista "B"	0	1	0	0	1
Enfermera general titulada "C"	1	0	0	0	1
Rama paramédica					
Terapista especializado	3	0	0	0	3
Terapista	4	0	0	0	4
Profesional en comunicación humana	1	0	0	0	1
Afanadora	1	0	0	0	1
Camillero	1	0	0	0	1
Rama afín administrativa					
Apoyo administrativo en salud a-6	0	0	1	0	1
Apoyo administrativo en salud a-4	1	0	0	0	1
Total	20	1	1	0	22

fuentes: dirección de recursos humanos



Audiología y Foniatría 104 B

Equipo de Cómputo

Descripción del equipo	Procedencia (adquisición o donación)	Año de adquisición	Procesador	Velocidad en mhz	Cantidad
C.p.u. compaq deskpro exd	Adquisición	12/12/00	Pentium iii	733	1
C.p.u. compaq presario 460	Adquisición	01/01/90	80486	33	1
C.p.u. inova sunrt power	Adquisición	23/12/99	Pentium ii	233	1
C.p.u. compaq dp2000	Adquisición	01/01/90	Pentium mmx	166	1
C.p.u ibm lm7	Adquisición	01/01/90	80486	66	1
Lap Top	Pres. federal	31/02/2007			1
Total					6

Fuente: subdirección de sistemas administrativos

Impresoras

Descripción del equipo	Modelo	Tipo	Cantidad
Impresora hp	Desk jet 500c	Inyección	1
Impresora hp	Laser jet 5l	Laser	1
Total			2

Fuente: subdirección de sistemas administrativos



Audiología y Foniatría 104 B

Reguladores y Fuentes de Potencia Ininterrumpidas

Descripción del equipo	Marca	Modelo	Tipo	Potencia v.a.	Cantidad
Regulador	Cobol	50016		300	1
Regulador	Merak	200fr		500	1
Unidad de potencia ininterrumpidas / regulador	Vica	Fupir 400		600	1
Unidad de potencia ininterrumpidas / regulador	Sala basic	Micro sr 1000		200	1
Unidad de potencia ininterrumpidas / regulador	Tripp lite	Omnismart 850 pnp		850	1
Unidad de potencia ininterrumpidas / regulador	Sala basic	Micro sr 1000		750	1
Unidad de potencia ininterrumpidas / regulador	Sala basic	Microst-800		850	1
Total					7

Fuente: subdirección de sistemas administrativos

Equipo de Diagnóstico

Descripción del equipo	Modelo	Marca	Año de adquisición	Procedencia (adquisición o donación)	No. de equipos
Sistemas de potenciales evocados	Gsi	Grason stadler	28/01/04	Presupuesto	1
Sonda de medición para epo		5000	08/12/06	Presupuesto fed.	1
TOTAL					2



Cirugía Plástica 104 C

Comparativo de Productividad enero – marzo 2006 / 2007

Actividad	2006				2007			
	Programado	Realizado	% de avance	Calificación	Programado	Realizado	% de avance	Calificación
Consultas de primera vez	442	431	97.51	V	387	493	127.39	V
Consultas subsecuentes	2,996	3,213	107.24	V	3,018	1,560	51.69	R
Total	3,438	3,644	105.99	V	3,405	2,053	60.29	R
Ínterconsultas		63				32		
Ingresos		234				455		
Egresos	264	226	85.61	R	296	456	154.05	V
Intervenciones quirúrgicas	298	289	98.98	V	353	548	155.24	V
Procedimientos no quirúrgicos		5				680		
Días paciente	710	958	134.93	V	1,466	2,143	146.18	V
Días cama	1,260	1,260	100.00	V	2,160	2,160	100.00	V
Porcentaje de ocupación	56.35	76.03	134.92	V	67.87	99.21	146.18	V



Cirugía Plástica 104 C

20 Principales Motivos de Consulta enero – marzo 2007

Causa	Femenino	Masculino	Total	%
Labio leporino y paladar hendido	283	136	419	20.41
Trastornos hipertróficos de la piel y cicatriz queuloide	156	96	252	12.27
Obesidad	123	5	128	6.23
Traumatismo y lesiones de miembro torácico	70	54	124	6.04
Microtia	65	52	117	5.70
Neoplasias	64	45	109	5.31
Atrofia de la mama	96	9	105	5.11
Úlcera crónica de la piel	40	50	90	4.38
Síndrome del túnel carpiano	68	11	79	3.85
Traumatismos de la cabeza	22	53	75	3.65
Trastornos especificados del párpado	52	15	67	3.26
Piel laxa senil	53	9	62	3.02
Cuerpo extraño residual en tejido blando	46	12	58	2.83
Lipomatosis	32	15	47	2.29
Quiste epidérmico y tricodermico	25	15	40	1.95
Trastornos especificados de la pigmentación	13	20	33	1.61
Malformaciones congénitas de la mama	33	0	33	1.61
Malformaciones congénitas del sistema vascular periférico	8	9	17	0.83
Artritis reumatoide	9	2	11	0.54
Dedo en gatillo	8	3	11	0.54
Otros	118	58	176	8.57
Total	1,384	669	2,053	100.00

Nota: los diagnósticos que este cuadro se presentan son de acuerdo a la afección principal
Patologías determinadas conforme al 99.95% de los diagnósticos capturados



Cirugía Plástica 104 C

20 Diagnósticos de Egreso más frecuentes enero – marzo 2007

Causa	Femenino	Masculino	Total
Cirugías plásticas por razones estéticas	105	26	131
Cicatriz queloide y trastornos hipertróficos de la piel	34	35	69
Neoplasias	26	4	30
Úlcera crónica de la piel	11	12	23
Cuerpo extraño residual en tejido blando	12	4	16
Traumatismos y lesiones de miembros torácicos	2	13	15
Síndrome del túnel carpiano	13	1	14
Malformaciones congénitas de la nariz	9	5	14
Labio leporino y paladar hendido	6	8	14
Quiste epidérmico	8	3	11
Oreja prominente	6	5	11
Malformaciones congénitas de la mama	10	0	10
Quistes de la bolsa serosa	8	1	9
Malformaciones congénitas del sistema vascular periférico	4	2	6
Fractura de los huesos de la nariz	0	6	6
Microtia	3	2	5
Deformidad adquirida de la nariz	3	1	4
Dedo en gatillo	1	2	3
Oreja supernumeraria	1	2	3
Neurofibromatosis (no maligna)	3	0	3
Otros	28	31	59
Total	293	163	456

Nota: los diagnósticos que este cuadro se presentan son de acuerdo a la afección principal

Principales Causas de Defunción enero – marzo 2007

Causa	Femenino	Masculino	Total
Total	0	0	0



Cirugía Plástica 104 C

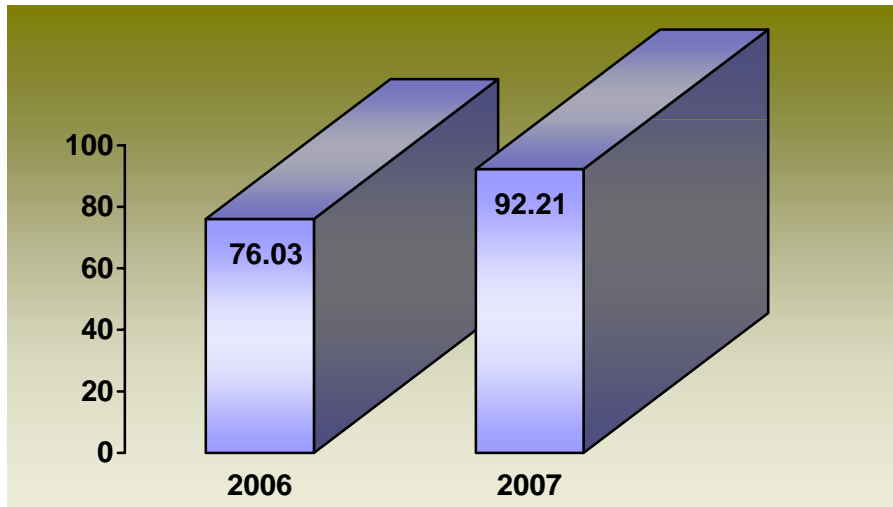
Principales Cirugías y Procedimientos no Quirúrgicos enero – marzo 2007

Causa	Femenino	Masculino	Total
Irrigación de la herida	356	237	593
Extirpación o destrucción de lesión de piel	102	75	177
Desbridamiento excisional de herida	27	36	63
Fijación o avance de injerto, pedículo o colgajo	32	22	54
Relajación de cicatriz o contractura de piel	39	8	47
Rinoplastia y septoplastia	24	14	38
Reparación plástica de oído externo	16	16	32
Operación plástica de reducción de tamaño	26	4	30
Implante mamario bilateral	26	2	28
Operación plástica de boca y paladar fisurado	10	10	20
Reparación de lesión de párpado	12	5	17
Sutura de tendón y reparación de lesión de mano	5	7	12
Liberación del túnel del carpo	11	0	11
Extracción de cuerpo extraño de piel y tejido subcutáneo	10	0	10
Mastopexia	9	0	9
Operación plástica y sutura de tendón	2	5	7
Ritidectomía facial	5	0	5
Inserción de expansor de tejidos	3	2	5
Otras operaciones plásticas de mano	3	1	4
Fasciotomía	3	1	4
Otros	37	25	62
Total	758	470	1,228

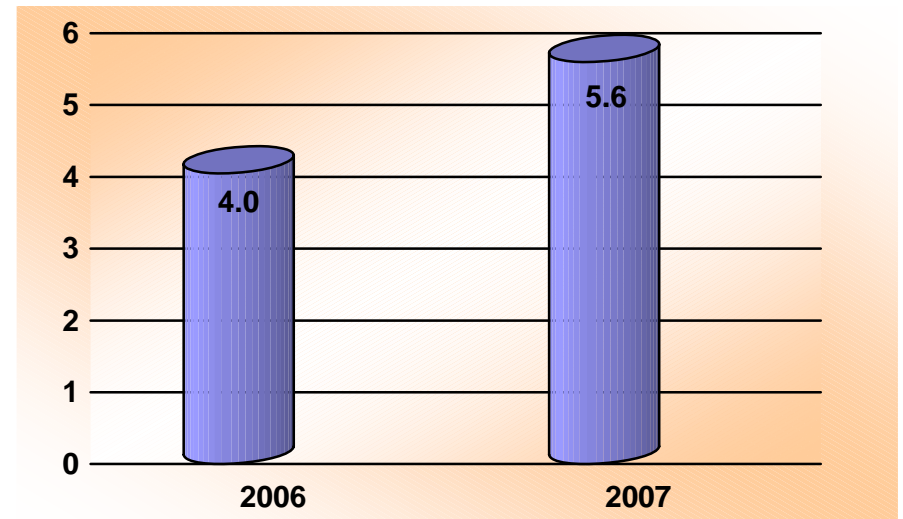
Nota: los diagnósticos que en este cuadro se presentan son de acuerdo a la afección principal



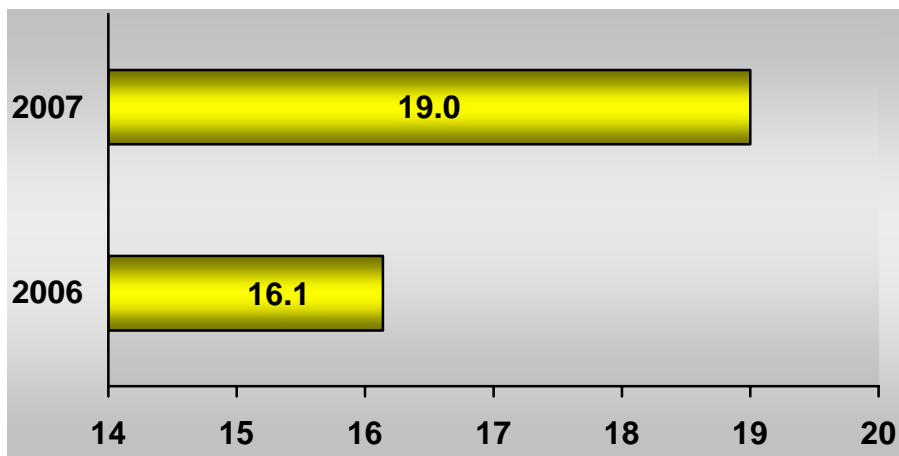
CIRUGÍA PLÁSTICA 104 C



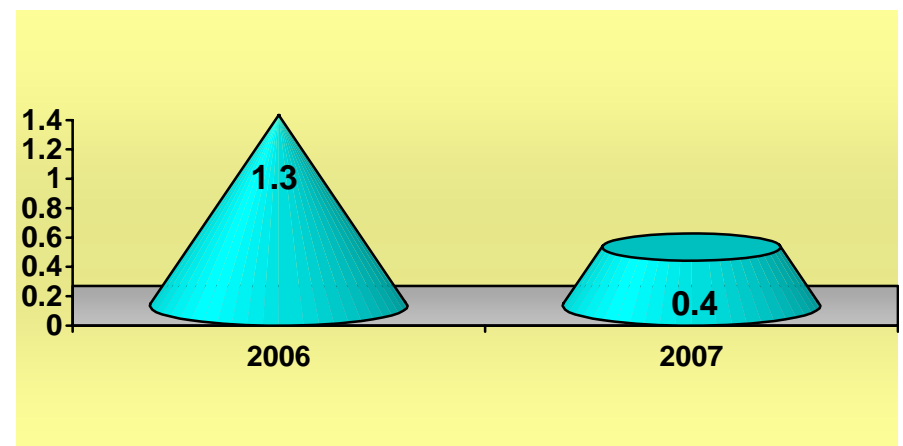
PORCENTAJE DE OCUPACIÓN



PROMEDIO DE DÍAS ESTANCIA



ÍNDICE DE ROTACIÓN



INTERVALO DE SUSTITUCIÓN



Cirugía Plástica 104 C

Recursos Humanos

Categoría	Turno				Total
	Matutino	Vespertino	Nocturno	Sab, dom y fest	
Rama médica					
Jefe de servicio	1	0	0	0	1
Medico especialista "A"	4	0	0	0	4
Medico especialista "B"	2	1	0	0	3
Medico especialista "C"	5	0	0	0	5
Rama de enfermería					
Jefe de enfermeras "C"	1	0	0	0	1
Enfermera general titulada "A"	5	1	3	0	9
Auxiliar de enfermería "A"	1	2	0	0	3
Enfermera general titulada "B"	1	1	0	0	2
Enfermera general titulada "C"	1	1	0	0	2
Rama paramédica					
Cocinero en hospital	1	0	0	0	1
Afanadora	4	0	0	0	4
Camillero	1	0	0	0	1
Rama afín administrativa					
Apoyo administrativo en salud a-7	1	0	0	0	1
Apoyo administrativo en salud a-6	1	0	1	0	2
Apoyo administrativo en salud a-4	1	0	0	0	1
Apoyo administrativo en salud a-3	1	0	0	0	1
Apoyo administrativo en salud a-2	1	0	0	0	1
Total	32	6	4	0	42

Fuente: dirección de recursos humanos



Cirugía Plástica 104 C

Equipo de Cómputo

Descripción del equipo	Procedencia (adquisición o donación)	Año de adquisición	Procesador	Velocidad en mhz	Cantidad
C.p.u. lanix pentium	Adquisición	01/01/90	80586/pentium	100	2
C.p.u. divicom pentium iii	Adquisición	12/02/01	Pentium iii	733	1
C.p.u. lanix hewlett packard brio	Adquisición	01/01/90	Pentium mmx	166	1
C.p.u. dell 433/i	Adquisición	01/01/90	80486	33	1
C.p.u. Hp	Donación	12/12/05	Semprom 3200		1
Total					6

Fuente: subdirección de sistemas administrativos

Impresoras

Descripción del equipo	Modelo	Tipo	Cantidad
Impresora hp	Deskjet 680 c	Inyección	1
Impresora hp	Laser jet 2p	Laser	1
Total			2

Fuente: subdirección de sistemas administrativos

Reguladores y Fuentes de Potencia Ininterrumpidas

Descripción del equipo	Marca	Modelo	Tipo	Potencia v.a.	Cantidad
Regulador	Slim	600		300	1
Regulador	Compleat	600		600	1
Unidad de potencia ininterrumpidas/regulador	Tripp lite	*		100	1
Unidad de potencia ininterrumpidas/regulador	Vica	Fupir 400		200	1
Unidad de potencia ininterrumpidas/regulador	Tripp lite	Power people		2	1
Unidad de potencia ininterrumpidas/regulador	Tripp lite	Bc3594		300	1
Unidad de potencia ininterrumpidas/regulador	Tripp lite	Omni 4 solan		140	1
Total					7

Fuente: subdirección de sistemas administrativos



Urología 105 A

Comparativo de Productividad enero – marzo / 2006-2007

Actividad	2006				2007			
	Programado	Realizado	% de avance	Calificación	Programado	Realizado	% de avance	Calificación
Consultas de primera vez	1,982	2,099	105.90	V	2,113	1,910	90.69	A
Consultas subsecuentes	4,193	3,997	95.33	A	3,779	4,687	124.03	V
Total	6,175	6,096	98.72	V	5,892	6,597	111.97	v
Ingresos		351				744		
Egresos	390	306	78.46	R	461	612	132.75	V
Intervenciones quirúrgicas	304	439	144.41	V	404	534	132.18	V
Procedimientos no Quirúrgicos		337				300		
Días paciente	3,548	1,789	50.42	R	2,568	3,552	138.32	V
Días cama	4,500	2,120	47.11	R	4,500	4,500	100.00	V
Porcentaje de ocupación	78.84	84.39	107.04	V	57.07	78.93	138.30	V



Urología 105 A

20 Principales Motivos de Consulta enero – marzo 2007

Causa	Femenino	Masculino	Total	%
Hiperplasia de la próstata	0	2080	2,080	31.52
Neoplasias	35	612	647	9.81
Calculo del riñón	355	201	556	8.43
Alteración de la estática pélvica	252	0	252	3.82
Calculo del uréter	129	121	250	3.79
Cuidados posteriores a la cirugía	81	261	342	5.18
Infección de vías urinarias	223	103	326	4.94
Estrechez uretral	20	286	306	4.64
Disfunción neuromuscular de la vejiga	87	79	166	2.52
Incontinencia urinaria	134	17	151	2.29
Prostatitis aguda	0	135	135	2.05
Falla de la respuesta genital	1	132	133	2.02
Orquitis, epididimitis y orquiepididimitis sin absceso	0	122	122	1.85
Persona que teme estar enferma, a quien no se hace diagnostico	25	79	104	1.58
Otros trastornos especificados de los órganos genitales masculinos	0	103	103	1.56
Varices escrotales	0	92	92	1.39
Lumbalgia	58	29	87	1.32
Papilomavirus	4	75	79	1.20
Quiste de riñón, adquirido	48	25	73	1.11
Enfermedad de la vesícula biliar	20	51	71	1.08
Otros	287	235	522	7.90
Total	1759	4838	6597	100.00

Nota: los diagnósticos que en este cuadro se presentan son de acuerdo a la afección principal
Patologías determinadas conforme al 90.97% de los diagnósticos capturados



Urología 105 A

20 Diagnósticos de Egreso más frecuentes enero – marzo 2007

Causa	Femenino	Masculino	Total
Calculo del uréter y vías urinarias	63	55	118
Hiperplasia de la próstata	0	89	89
Neoplasias	8	78	86
Insuficiencia renal crónica	9	63	72
Prepucio redundante, fimosis y parafimosis	0	23	23
Estrechez uretral	5	17	22
Diabetes mellitus	1	18	19
Calculo del riñón	12	3	15
Síndrome nefrítico crónico, glomérulo nefritis membranosa difusa	0	9	9
Alteración de la estática pélvica	9	0	9
Otros trastornos de los órganos genitales masculinos	0	8	8
Verrugas (venéreas) anogenitales	0	7	7
Varices escrotales	0	7	7
Torsión y estrechez del uréter sin hidronefrosis	1	6	7
Hidrocele	0	7	7
Fístula anal	0	6	6
Hemorroides internas	0	5	5
Orquitis, epididimitis y orquiepididimitis sin absceso	0	5	5
Insuficiencia renal aguda	1	3	4
Quiste renal solitario congénito	3	1	4
Otros	27	63	90
Total	139	473	612

Nota: los diagnósticos que en este cuadro se presentan son de acuerdo a la afección principal



Urología 105 A

20 Principales Causas de Defunción enero – marzo 2007

Causa	Femenino	Masculino	Total
Neoplasias	1	4	5
Diabetes mellitus	1	4	5
Insuficiencia renal crónica	0	4	4
Hiperplasia de la próstata	0	2	2
Hipertensión arterial y cardiopatía hipertensiva	0	1	1
Neumonía	0	1	1
Hidronefrosis	0	1	1
Infección de vías urinarias	0	1	1
Total	2	18	20

Nota: los diagnósticos que este cuadro se presentan son de acuerdo a la afección principal



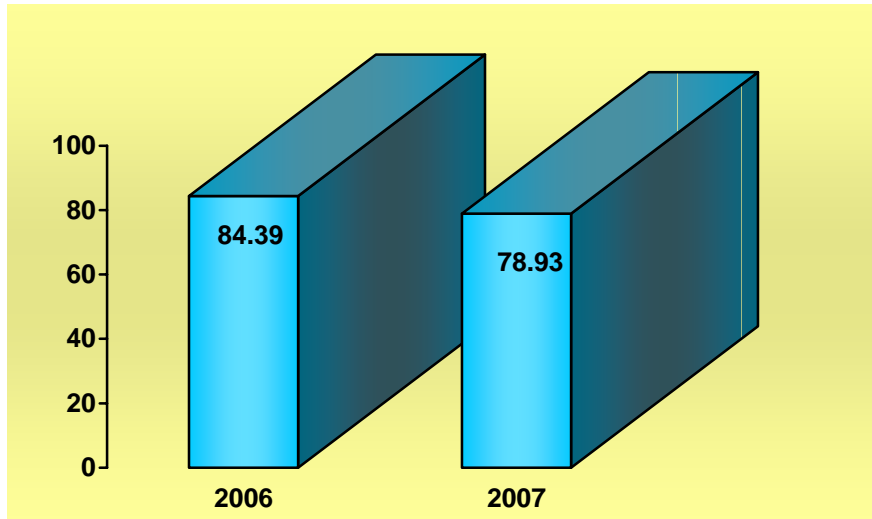
Urología 105 A

Principales Cirugías y Procedimientos no Quirúrgicos enero – marzo 2007

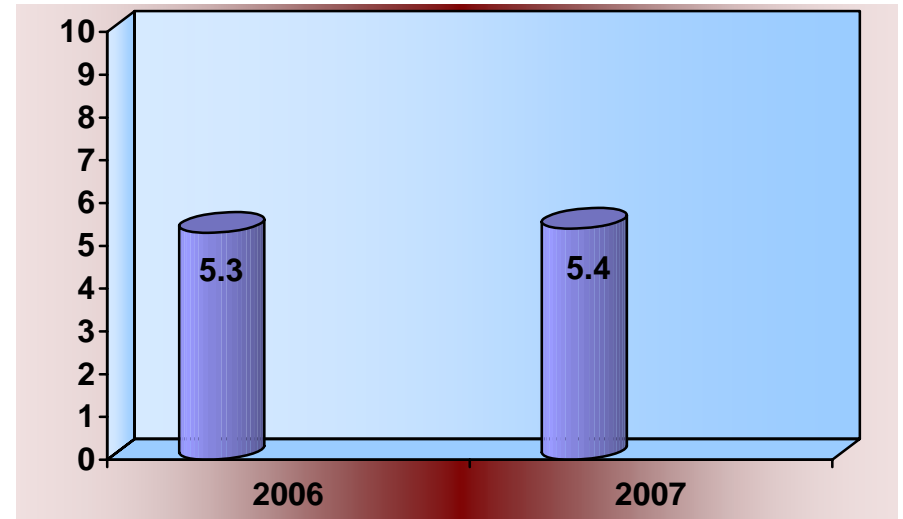
Causa	Femenino	Masculino	Total
Cistoscopia	97	107	204
Biopsia cerrada percutanea de próstata	0	136	136
Prostatectomía	0	72	72
Cateterismo venoso para diálisis renal	38	28	66
Litotricia extracorporea	32	16	48
Ureteroscopia	12	23	35
Cateterismo ureteral	20	4	24
Circuncisión	0	20	20
Extracción de tubo de ureterostomía y catéter ureteral	13	5	18
Uretrotomía	1	16	17
Creación de fístula cutaneoperitoneal	10	6	16
Orquiectomía	0	14	14
Nefroureterectomía	7	7	14
Cistotomía	5	8	13
Diálisis peritoneal	5	7	12
Excisión de varicocele e hidrocele	0	9	9
Escisión de quiste de epidídimo	0	9	9
Escisión de lesión trasuretral de tejido vesical	3	6	9
Nefrostomía percutanea	4	4	8
Otros procedimientos diagnósticos sobre vejiga	4	4	8
Otros	35	47	82
Total	286	548	834



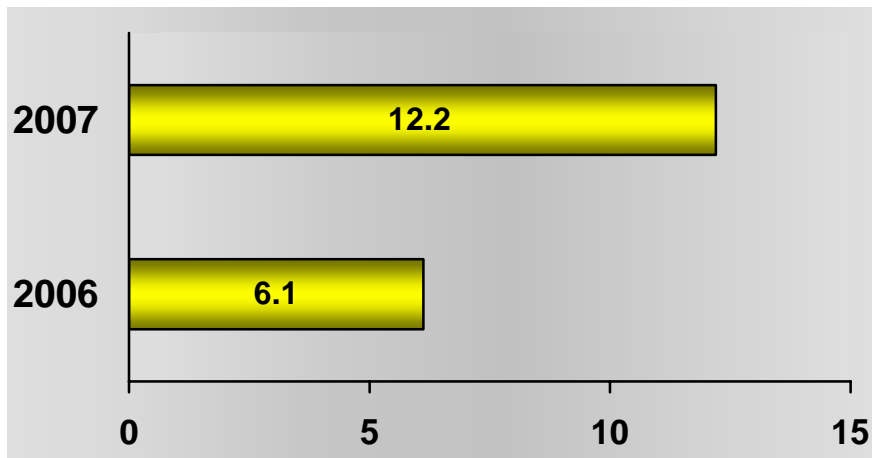
UROLOGÍA 105 A



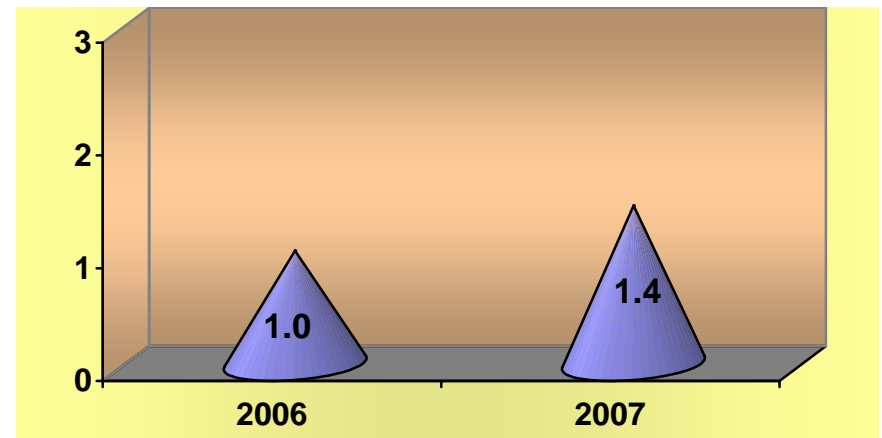
PORCENTAJE DE OCUPACIÓN



PROMEDIO DE DÍAS ESTANCIA



ÍNDICE DE ROTACIÓN



INTERVALO DE SUSTITUCIÓN



Urología 105 A

Recursos Humanos

Categoría	Turno				Total
	Matutino	Vespertino	Nocturno	Sab, Dom, Y Fest	
Rama médica					
Jefe de servicio	3	0	0	0	3
Medico especialista "A"	1	1	0	0	2
Medico especialista "B"	3	1	0	0	4
Medico especialista "C"	8	0	0	0	8
Rama de enfermería					
Jefe de enfermeras "C"	1	0	0	0	1
Enfermera jefe de servicio	1	0	1	0	2
Enfermera especialista "A"	2	0	0	0	2
Enfermera general titulada "A"	15	7	6	0	28
Auxiliar de enfermería "A"	5	4	3	0	12
Enfermera general titulada "B"	2	1	4	0	7
Auxiliar de enfermería "B"	0	0	3	0	3
Enfermera general titulada "C"	0	2	1	0	3
Rama paramédica					
Coordinador paramédico en área normativa "B"	1	0	0	0	1
Cocinero en hospital	0	0	0	2	2
Ecónomo	1	0	0	0	1
Afanadora	5	1	2	0	8
Camillero	4	0	1	0	5
Rama afín administrativa					
Apoyo administrativo en salud a-7	2	0	0	0	2
Apoyo administrativo en salud a-6	2	0	0	1	3
Apoyo administrativo en salud a-5	2	0	0	0	2
Apoyo administrativo en salud a-2	1	0	0	1	2
Total	59	17	21	4	101

Fuente: dirección de recursos humanos



Urología 105 A

Equipo de Cómputo

Descripción del equipo	Procedencia (adquisición o donación)	Año de adquisición	Procesador	Velocidad en mhz	Cantidad
C.p.u. acer power 5200	Adquisición	01/01/90	Pentium ii	400	1
C.p.u. dell 4/33l	Adquisición	01/01/90	80486	33	1
C.p.u. alaska paxson 4	Adquisición	14/10/03	Athion xp 2000+	1.67	1
Total					3

Fuente: subdirección. De sistemas administrativos

Impresoras

Descripción del equipo	Modelo	Tipo	Cantidad
Impresora hp	Pain jet	Inyección	1
Impresora hp	Laser jet 5l	Laser	1
Total			2

Fuente: subdirección. De sistemas administrativos

Reguladores y Fuentes de Potencia Ininterrumpidas

Descripción del equipo	Marca	Modelo	Tipo	Potencia v.a.	Cantidad
Unidad de potencia ininterrumpidas/regulador	Tripp lite	60610s s/s		200	1
Unidad de potencia ininterrumpidas/regulador	Tripp lite	Omni star 1050		600	1
Unidad de potencia ininterrumpidas/regulador	Sola basic	Cvh cat 63-13-220		2000	1
Total					3

Fuente: subdirección de sistemas administrativos



Urología 105 A

Equipo de Imagenología

Descripción	Modelo	Marca	Año de adquisición	Procedencia (adquisición o donación)	No. de equipos
Arco en c	900	Dyasonic		Adquisición	1
Total					1

Fuente: departamento de inventarios

Equipo de Diagnóstico

Descripción	Modelo	Marca	Año de adquisición	Procedencia (adquisición o donación)	No. de equipos
Foroblicuo de 30	M3-usa elite	Circon/acmi	2001	Adquisición	1
Elemento de trabajo	Mc. Carthy	Circon/acmi	2001	Adquisición	1
Camisa y obturador para resectoscopio 26 fr	Usa-elite	Circon/acmi	2001	Adquisición	1
Camisa y obturador para resectoscopio 24 fr	Usa-elite	Circon/acmi	2001	Adquisición	1
Fuente de iluminación de fibra óptica	Fd-1870	Circon/acmi	2001	Adquisición	1
Litotriptor electrohidraulico		Acmi	2006	Donación	1
Elite autoclave 30°	M3-30ª	Acmi	2006	Donación	1
Foroblicuo magnavisión	Fo-8168m	Acmi	2006	Donación	1
Camisa y obturador para citoscopio 17 fr	G117	Acmi	2006	Donación	1
Camisa y obturador para citoscopio 21 fr	G121	Acmi	2006	Donación	1
Elemento de trabajo mc carthy	4801	Acmi	2006	Donación	1
Sistema de ultrasonido c/2 transductores	Cnm - 5	Alac	2007	Donación	1
Total					12

Fuente: departamento de inventarios



Urología 105 A

Equipo Quirúrgico

Descripción	Modelo	Marca	Año de adquisición	Procedencia (adquisición o donación)	No. de equipos
Maquina de anestesia	8080	Plarre			1
Maquina de anestesia	8092	Plarre			2
Monitor ecg, temp., presión spo2, pleth	402	Ivy			1
Monitor ecg.spo2	Satlite plus	Dates			1
Electro-cirugía	Icc 380	Erbe			2
Monitor de oximetria	Biox 3700	Ohmeda			1
Desfibrilador	3605 x	Mrl			1
Electro-cirugía	Sse 2l	Valleylab			2
Electro-cirugía	Force 2	Valleylab			1
Monitor ecg. Presión		H.p.			1
Total					13

Fuente: departamento de inventarios

Equipo de Tratamiento

Descripción	Modelo	Marca	Año de adquisición	Procedencia (adquisición o donación)	No. de equipos
Consola de mando con monitor y teclado	Duet	Direx	2007	Donación	1
Sistema de fluoroscopia	Duet	Direx	2007	Donación	1
Mesa de tratamiento	Duet	Direx	2007	Donación	1
Generador doble cañón	Duet	Direx	2007	Donación	1
Sistema láser	Wom láser u 100	Freddy techconolgy	2007	Donación	1
Ureteropieloscopio	Dur-8	Acmi	2007	Donación	1
Total					6

Fuente: departamento de inventarios



Nefrología 105 B

Comparativo de Productividad enero – marzo / 2006-2007

Actividad	2006				2007			
	Programado	Realizado	% de avance	Calificación	Programado	Realizado	% de avance	Calificación
Consultas de primera vez	327	345	105.50	V	322	403	125.16	V
Consultas subsecuentes	1,436	1,530	106.55	V	1,522	1,505	98.88	V
Total	1,763	1,875	106.35	V	1,844	1,908	103.47	v
Ínterconsultas		170				162		
Ingresos		325				95		
Egresos	356	434	121.91	V	341	195	57.18	R
Intervenciones quirúrgicas	143	235	164.34	V	198	141	71.21	R
Procedimientos no Quirúrgicos		1,212				2,030		
Días paciente	1,755	1,781	101.48	V	869	1,031	118.64	V
Días cama	1,890	1,890	100.00	V	1,080	1,080	100.00	V
Porcentaje de ocupación	92.86	94.23	101.48	V	80.46	95.46	118.64	V

Patologías determinadas conforme al 94.07% de los diagnósticos capturados



Nefrología 105 B

20 Principales Motivos de Consulta enero – marzo 2007

Causa	Femenino	Masculino	Total	%
Diabetes mellitus	456	338	794	41.62
Insuficiencia renal crónica	267	223	490	25.69
Síndrome nefrítico crónico, glomerulonefritis membranosa difusa	59	72	131	6.87
Síndrome nefrítico	75	52	127	6.66
Enfermedad renal hipertensiva con insuficiencia renal	77	46	123	6.45
Pielonefritis crónica obstructiva	18	29	47	2.46
Hidronefrosis con obstrucción por cálculos del riñón y del uréter	26	20	46	2.41
Riñón poliquístico, tipo adulto	16	10	26	1.36
Nefritis tubulointersticiales crónicas	13	5	18	0.94
Síndrome nefrítico rápidamente progresivo	11	7	18	0.94
Otras complicaciones especificadas relacionadas con el embarazo	13	0	13	0.68
Gota debida a alteración renal	2	8	10	0.52
Lupus eritema toso sistémico	9	1	10	0.52
Pionefrosis	3	6	9	0.47
Artritis reumatoide	4	2	6	0.31
Insuficiencia renal aguda con necrosis tubular	1	3	4	0.21
Malformaciones congénitas de las grandes venas	3	1	4	0.21
Trastornos de riñón y uréter en enfermedades infecciosas y parasitarias	2	2	4	0.21
Fístula vesicointestinal	3	0	3	0.16
Neoplasias	0	2	2	0.10
Otros	16	7	23	1.21
Total	1,074	834	1,908	100.00

Nota: los diagnósticos que en este cuadro se presentan son de acuerdo a la afección principal
Patologías determinadas conforme al 98.01% de los diagnósticos capturados



Nefrología 105 B

20 Diagnósticos de Egreso más frecuentes enero – marzo 2007

Causa	Femenino	Masculino	Total
Insuficiencia renal crónica	35	35	70
Diabetes mellitus	26	25	51
Síndrome nefrítico crónico, glomérulo nefritis membranosa	16	22	38
Síndrome nefrotico, no especificada	3	2	5
Pielonefritis crónica obstructiva	4	1	5
Lupus eritematoso sistémico	4	0	4
Hipertensión arterial y cardiopatía hipertensiva	0	3	3
Nefritis tubulointersticiales crónicas	2	1	3
Septicemia	1	1	2
Insuficiencia renal aguda	0	2	2
Complicaciones especificadas relacionadas con el embarazo	2	0	2
Neoplasias	1	1	2
Trastornos del equilibrio de los electrolitos y los líquidos	0	1	1
Trastornos de la conducción cardiaca	1	0	1
Neumonía	0	1	1
Insuficiencia respiratoria aguda	1	0	1
Síndrome nefrítico rápidamente progresivo	0	1	1
Hidronefrosis con obstrucción por cálculos de riñón y uréter	1	0	1
Calculo del riñón con calculo del uréter	1	0	1
Malformaciones congénitas de las grandes venas	1	0	1
Total	99	96	195

Nota: los diagnósticos que en este cuadro se presentan son de acuerdo a la afección principal



Nefrología 105 B

Principales Causas de Defunción enero – marzo 2007

Causa	Femenino	Masculino	Total
Diabetes mellitus	6	4	10
Insuficiencia renal crónica	1	2	3
Neumonía	0	2	2
Trastornos del equilibrio de los electrolitos y de los líquidos	1	0	1
Trastornos mentales y del comportamiento por uso de alcohol	0	1	1
Hipertensión arterial y cardiopatía hipertensiva	0	1	1
Síndrome nefrítico	1	0	1
Hiperplasia de la próstata	0	1	1
Total	9	11	20

Nota: los diagnósticos que en este cuadro se presentan son de acuerdo a la afección principal



Nefrología 105 B

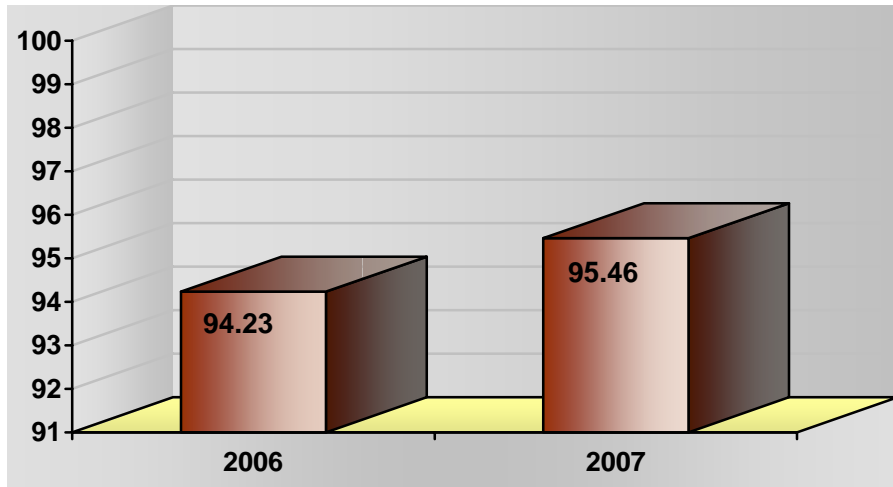
Principales Cirugías y Procedimientos no Quirúrgicos

Causa	Femenino	Masculino	Total
Hemodiálisis y cateterismo venoso para diálisis renal	914	1,039	1,953
Creación de fístula cutáneo peritoneal y diálisis peritoneal	57	81	138
Irrigación de la herida	31	38	69
Biopsia cerrada renal percutanea	5	2	7
Inyección o infusión de sustancia terapéutica	1	2	3
Otros procedimientos diagnósticos sobre riñón	0	1	1
Total	1,008	1,163	2,171

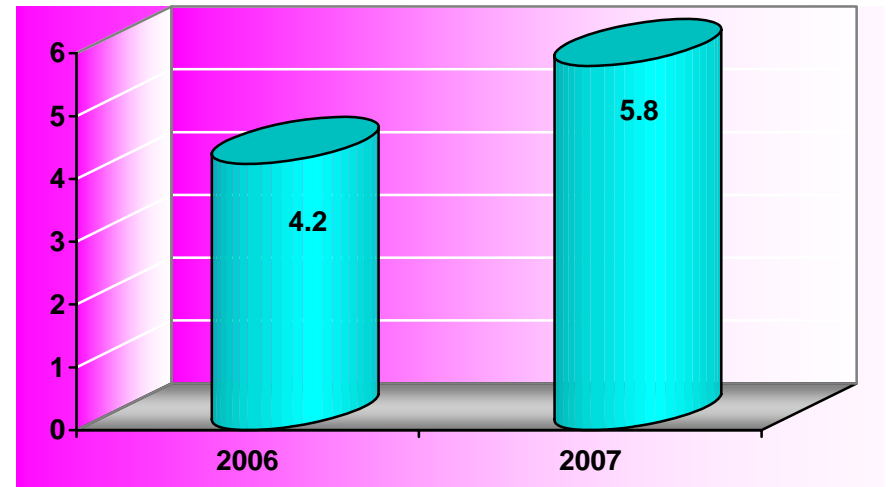
Nota: los diagnósticos que en este cuadro se presentan son de acuerdo a la afección principal



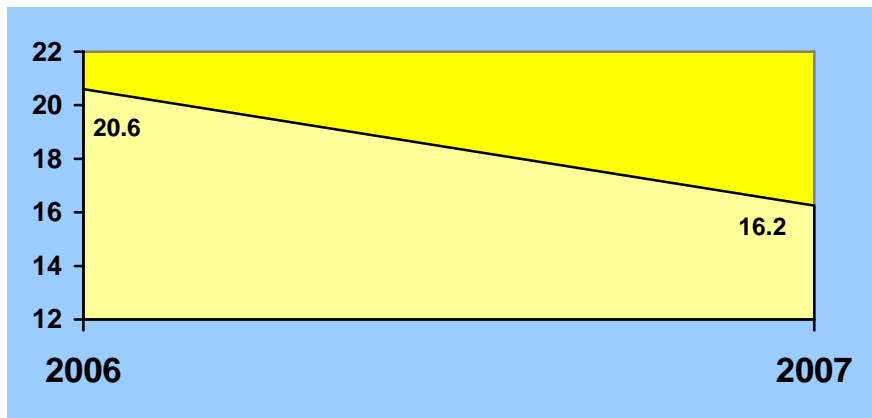
NEFROLOGÍA 105 B



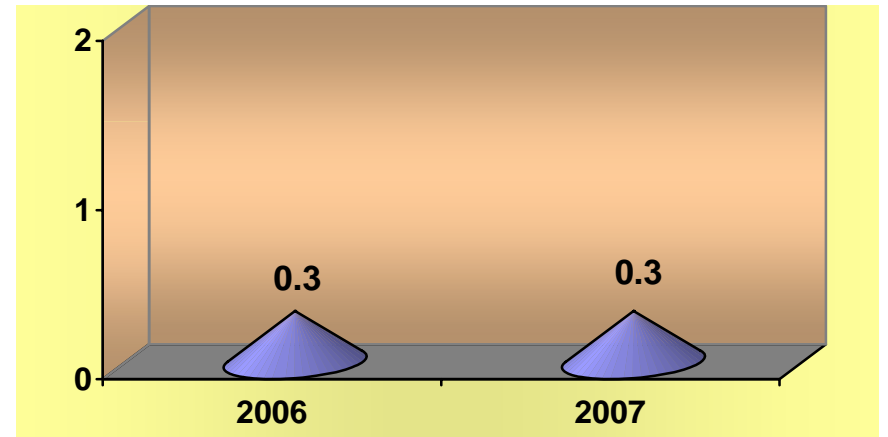
PORCENTAJE DE OCUPACIÓN



PROMEDIO DE DÍAS ESTANCIA



ÍNDICE DE ROTACIÓN



INTERVALO DE SUSTITUCIÓN



Nefrología 105 B

Recursos Humanos

Categoría	Turno				Total
	Matutino	Vespertino	Nocturno	Sab, dom, y fest	
Rama médica					
Medico especialista "A"	3	0	0	0	3
Medico especialista "B"	1	0	0	0	1
Medico especialista "C"	1	0	0	0	1
Rama de enfermería					
Jefe de enfermeras "C"	1	0	0	0	1
Enfermera jefe de servicio	0	0	1	0	1
Enfermera general titulada "A"	10	4	3	0	17
Auxiliar de enfermería "A"	4	3	0	0	7
Enfermera general titulada "B"	2	0	2	0	4
Auxiliar de enfermería "B"	0	0	1	0	1
Enfermera general titulada "C"	1	1	1	0	3
Rama paramédica					
Afanadora	3	1	2	0	6
Camillero	0	2	1	0	3
Rama administrativa afín					
Apoyo administrativo en salud a-6	3	0	0	0	3
Apoyo administrativo en salud a-4	3	0	0	0	3
Apoyo administrativo en salud a-3	1	0	0	0	1
Apoyo administrativo en salud a-2	1	0	0	0	1
Total	34	11	11	0	56

Fuente: dirección de recursos humanos



Nefrología 105 B

Equipo de Cómputo

Descripción del equipo	Procedencia (adquisición o donación)	Año de adquisición	Procesador	Velocidad en mhz	Cantidad
C.p.u. compaq presario 4160	Adquisición	04/07/97	80586/pentium	166	1
C.p.u. hewlett packard vectra 486/25 vl	Adquisición	01/01/90	80486	66	1
C.p.u. hacer veriton vt 5500	Adquisición	30/11/02	Pentium iv	1.8	1
C.p.u. alaska paxson 4	Adquisición	23/10/03	Athion xp 2000+	1.67	1
Total					4

Fuente: subdirección de sistemas administrativos

Impresoras

Descripción del equipo	Modelo	Tipo	Cantidad
Impresora hp	C8644		1
Total			1

Fuente: subdirección. de sistemas administrativos

Reguladores y Fuentes de Potencia Ininterrumpidas

Descripción del equipo	Marca	Modelo	Potencia v.a.	Cantidad
Regulador	Tecnovisa	0	100	1
Unidad de potencia ininterrumpidas/regulador	Best power	Fortress	750	1
Total				2

Fuente: subdirección de sistemas administrativos

Equipo de Tratamiento

Descripción	Modelo	Marca	Año de adquisición	Procedencia (adquisición o donación)	No. de equipos
Maquina de hemodiálisis	Ak-10	Gambro	(1990)	Adquisición	8
Unidad de osmosis inversa	Portapure ii	Osmonix	1990 actualizada en 2000	Adquisición	1
Total					9

Fuente: departamento de inventarios



Ortopedia 106 A

Comparativo de Productividad enero – marzo 2006 / 2007

Actividad	2006				2007			
	Programado	Realizado	% de avance	Calificación	Programado	Realizado	% de avance	Calificación
Consultas de primera vez	2,910	1,721	59.14	R	1,947	1,976	101.49	V
Consultas subsecuentes	3,327	2,440	73.34	R	2,704	2,541	93.97	A
Total	6,237	4,161	66.71	R	4,651	4,517	97.12	V
Ínterconsultas		131				97		
Ingresos		143				321		
Egresos	237	138	58.23	R	249	236	94.78	A
Intervenciones quirúrgicas	177	117	66.10	R	160	167	104.38	V
Procedimientos no quirúrgicos		17				12		
Días paciente	1,975	1,305	66.06	R	1,887	2,506	132.80	V
Días cama	3,060	1,620	52.94	R	3,060	3,060	100.00	V
Porcentaje de ocupación	64.54	80.56	124.82	V	61.67	81.90	132.80	V



Ortopedia 106 A

20 Principales Motivos de Consulta enero – marzo 2007

Causa	Femenino	Masculino	Total	%
Lumbalgia	718	220	938	20.78
Cuidados posteriores a la cirugía de ortopedia	310	169	479	10.61
Gonartrosis	345	101	446	9.87
Desplazamientos de disco intervertebral	257	82	339	7.50
Otras lesiones del hombro	212	75	287	6.35
Fracturas y lesiones de miembro pélvico	124	144	268	5.93
Coxartrosis	162	53	215	4.76
Fracturas y lesiones de miembro torácico	73	63	136	3.01
Cervicalgia	97	18	115	2.55
Hallux valgus (adquirido)	91	22	113	2.50
Espondilitis anquilosante	74	23	97	2.15
Condromalacia de la rotula	59	15	74	1.64
Diabetes mellitus	44	25	69	1.53
Artrosis y poliartrosis	42	25	67	1.48
Artritis reumatoide	50	13	63	1.39
Espolón calcáneo	51	7	58	1.28
Síndrome del túnel carpiano	44	10	54	1.20
Osteomielitis	29	25	54	1.20
Escoliosis	38	15	53	1.17
Condromalacia	43	9	52	1.15
Otros	350	190	540	11.95
Total	3,213	1,304	4,517	100.00

Nota: los diagnósticos que en este cuadro se presentan son de acuerdo a la afección principal
Patologías determinadas conforme al 93.76% de los diagnósticos capturados



Ortopedia 106 A

20 Diagnósticos de Egreso más frecuentes enero – marzo 2007

Causa	Femenino	Masculino	Total
Fractura y lesión de miembro pélvico	19	30	49
Gonartrosis	22	6	28
Fractura y lesión de miembro torácico	3	18	21
Complicación mecánica de dispositivo de fijación interna de huesos	6	9	15
Neoplasias	8	4	12
Insuficiencia renal crónica	6	6	12
Coxartrosis	9	2	11
Desplazamientos de disco intervertebral	4	6	10
Artrosis y poliartrosis	5	1	6
Condromalacia de la rotula	3	3	6
Ganglion	3	3	6
Acortamiento del tendón de Aquiles (adquirido)	1	4	5
Falta de consolidación de fractura [pseudoartrosis]	2	2	4
Diabetes mellitus	1	2	3
Hallux valgus (adquirido)	1	2	3
Fractura de vértebra por fatiga	2	1	3
Síndrome del túnel carpiano	2	0	2
Mano o pie en garra	1	1	2
Espondilolistesis	1	1	2
Luxación recidivante de la rotula	2	0	2
Otros	16	18	34
Total	117	119	236

Nota: los diagnósticos que en este cuadro se presentan son de acuerdo a la afección principal



Ortopedia 106 A

Principales Causas de Defunción enero – marzo 2007

Causa	Femenino	Masculino	Total
Diabetes mellitus	0	1	1
Arritmia cardiaca	1	0	1
Gonartrosis postraumática	1	0	1
Total	2	1	3

Nota: los diagnósticos que en este cuadro se presentan son de acuerdo a la afección principal



Ortopedia 106 A

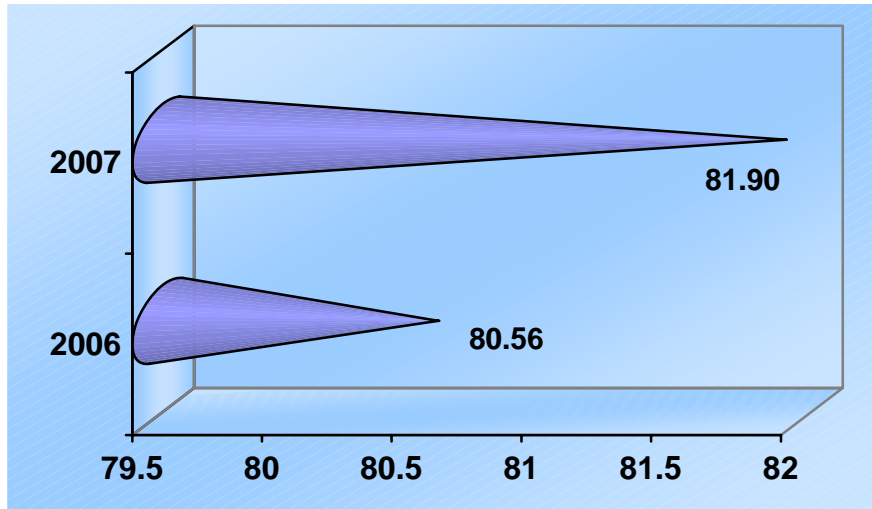
Principales Cirugías y Procedimientos no Quirúrgicos enero – marzo 2007

Causa	Femenino	Masculino	Total
Reparación de rodilla	14	2	16
Extracción de dispositivos óseos implantados	6	10	16
Reducción abierta de fractura miembro torácico	2	14	16
Reducción de fractura abierta miembro pélvico	4	9	13
Reparación de cadera	13	0	13
Artroscopia de rodilla	6	6	12
Biopsia de tejido blando	8	2	10
Desbridamiento escisional de herida	2	6	8
Desbridamiento de sitio de la fractura	2	5	7
Reducción de fractura abierta de huesos no especificados	4	3	7
Escisión o destrucción disco intervertebral	3	3	6
Amputación por encima de la rodilla	2	4	6
Reducción cerrada de fractura miembro torácico	3	2	5
Reparación de ligamentos cruzados	2	3	5
Artrodesis de cadera	3	1	4
Biopsia de hueso	4	0	4
Reparación del manguito de los rotadores	2	1	3
Tenotomía de Aquiles	0	2	2
Corrección y excisión de Hallux valgus	1	1	2
Revisión de sustitución de cadera	1	1	2
Otros	16	6	22
Total	98	81	179

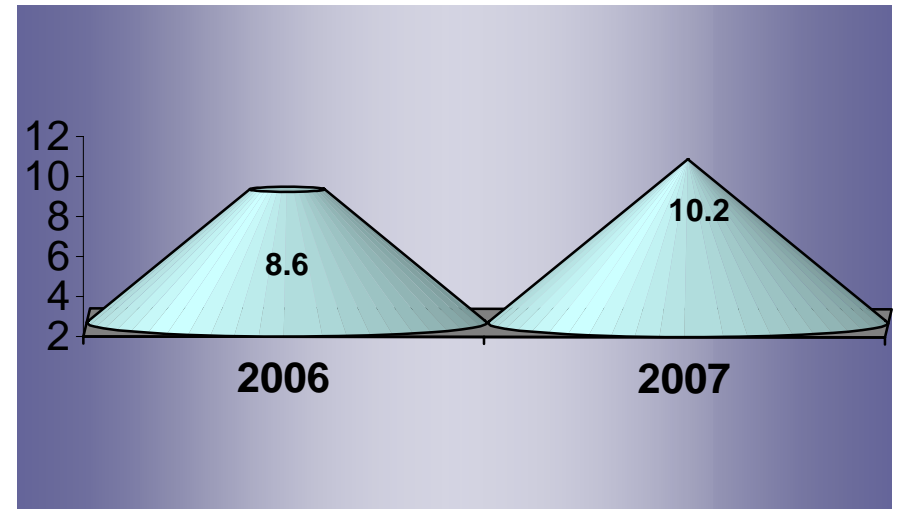
Nota: los diagnósticos que en este cuadro se presentan son de acuerdo a la afección principal



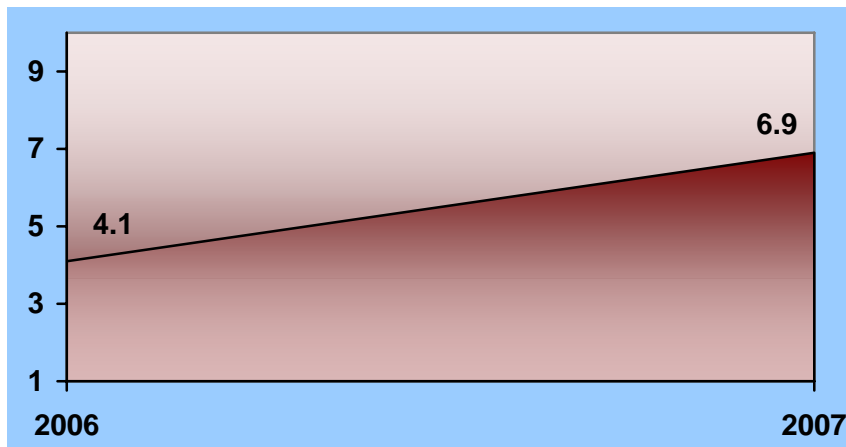
ORTOPEDIA 106 A



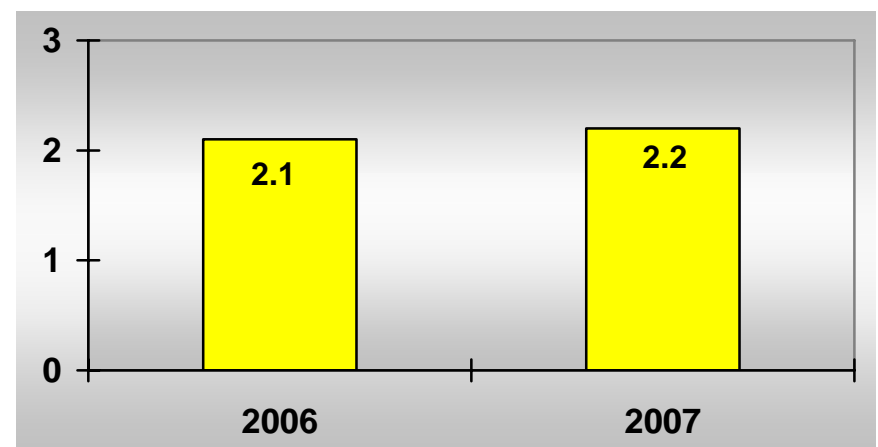
PORCENTAJE DE OCUPACIÓN



PROMEDIO DE DÍAS ESTANCIA



ÍNDICE DE ROTACIÓN



INTERVALO DE SUSTITUCIÓN



Ortopedia 106 A (Recursos Humanos)

Categoría	Turno				Total
	Matutino	Vespertino	Nocturno	Sab, Dom Y Fest	
Rama médica					
Jefe de servicio	0	1	0	0	1
Medico especialista "A"	4	0	0	0	4
Medico especialista "B"	7	0	0	0	7
Medico especialista "C"	7	0	0	0	7
Rama de enfermería					
Jefe de enfermeras "C"	1	0	0	0	1
Enfermera general titulada "A"	4	0	3	0	7
Auxiliar de enfermería "A"	0	2	2	0	4
Enfermera general titulada "B"	4	0	0	0	4
Auxiliar de enfermería "B"	1	1	0	0	2
Rama paramédica					
Afanadora	3	1	0	2	6
Camillero	3	0	2	0	5
Rama afín administrativa					
Apoyo administrativo en salud a-6	3	0	0	0	3
Apoyo administrativo en salud a-4	3	0	0	0	3
Apoyo administrativo en salud a-3	1	0	0	0	1
Total	41	5	7	2	55

Fuente: dirección de recursos humanos

Equipo de Cómputo

Descripción del equipo	Procedencia (adquisición o donación)	Año de adquisición	Procesador	Velocidad en mhz	Cantidad
C.p.u. compaq deskpro 4/331	Adquisición	01/01/99	80486	33	1
C.p.u. hewlett packard vectra n2 466	Adquisición	01/01/90	80486	66	1
C.p.u. alaska paxson	Adquisición	23/10/03	Athion xp 2000+	1.67	1
C.p.u. genérica blue code	Donación	29/09/05	Pentium IV	3.0	1
C.p.u. genérica usap	Donación	29/09/05	Pentium IV	3.0	1
C.p.u. samsung 5206	Donación	14/11/05	samsung		1
Total					6

Fuente: subdirección de sistemas administrativos



Ortopedia 106 A

Impresoras

Descripción del equipo	Modelo	Tipo	Cantidad
Impresora hp	C2501 a	Laser	1
Impresora hp	Laser jet 4l	Laser	1
Impresora delta 10-200	Asp-10	Matriz	1
Impresora epson	Actino printer 5000	Matriz	1
Impresora star	Star-1001	Matriz	1
Impresora hp	Láser 1300	Láser	1
Impresora Epson	Stylus C43UX	Inyección a color	1
Impresora Hewlett Packard	Deskjet 610 C	Inyección a color	1
Impresora epson	C 65	Donación	1
Total			9

Fuente: subdirección de sistemas administrativos

Reguladores y Fuentes de Potencia Ininterrumpidas

Descripción del equipo	Marca	Modelo	Tipo	Potencia v.a.	Cantidad
Unidad de potencia ininterrumpidas/regulador	Compleat	S/m		500	1
Unidad de potencia ininterrumpidas/regulador	Vica	Fupir 300		110	1
Unidad de potencia ininterrumpidas/regulador	5206				1
Total					3

Fuente: subdirección de sistemas administrativos



Ortopedia 106 A

Equipo Medico

Descripción	Modelo	Marca	Año de adquisición	Procedencia (adquisición o donación)	No. de equipos
Torniquete neumatico	Lifescan	Sure step plus		Donación	2
Total					2

Fuente: departamento de inventarios

Equipo de Diagnóstico

Descripción	Modelo	Marca	Año de adquisición	Procedencia (adquisición o donación)	No. de equipos
Equipo analizador electrónico	750	A t s	2007	Donación	1
Total					1

Fuente: departamento de inventarios

Equipo de Tratamiento

Descripción	Modelo	Marca	Año de adquisición	Procedencia (adquisición o donación)	No. de equipos
Sierra corta yeso			03/11/05	Pres. federal	3
Total					3



Gastroenterología 107 A

Comparativo de Productividad enero – marzo 2006 / 2007

Actividad	2006				2007			
	Programado	Realizado	% de avance	Calificación	Programado	Realizado	% de avance	Calificación
Consultas de primera vez	2,358	1,328	56.32	R	1,263	1,487	117.74	V
Consultas subsecuentes	3,008	2,903	96.51	A	2,918	2,837	97.22	V
Total	5,366	4,231	78.85	R	4,181	4,324	103.42	V
Ínterconsultas		78				43		
Ingresos		227				353		
Egresos	267	273	102.58	V	278	312	112.23	V
Intervenciones quirúrgicas	171	222	129.82	V	309	302	97.73	V
Procedimientos no quirúrgicos		1,066				1,418		
Días paciente	2,481	2,622	105.68	V	2,585	2,495	96.52	A
Días cama	2,970	2,934	98.79	A	2,970	2,970	100.00	V
Porcentaje de ocupación	83.54	89.37	106.98	V	87.04	84.01	96.52	A



Gastroenterología 107 A

20 Principales Motivos de Consulta enero – marzo 2007

Causa	Femenino	Masculino	Total	%
Enfermedad del reflujo gastroesofagico con esofagitis	394	142	536	23.08
Síndrome del colon irritable sin diarrea	374	68	442	19.04
Gastritis	212	78	290	12.49
Hernia hiatal congénita	128	35	163	7.02
Cirrosis hepática	65	45	110	4.74
Diarrea y gastroenteritis de presunto origen infeccioso	71	11	82	3.53
Esofagitis	38	16	54	2.33
Neoplasias	35	13	48	2.07
Dispepsia	33	14	47	2.02
Úlcera péptica	35	9	44	1.89
Colecistitis y colelitiasis	38	6	44	1.89
Cuidados posteriores a la cirugía	30	10	40	1.72
Constipación	16	10	26	1.12
Úlcera gástrica	17	8	25	1.08
Colitis y gastroenteritis no infecciosas	20	5	25	1.08
Hepatitis viral	15	4	19	0.82
Insuficiencia hepática	11	5	16	0.69
Disfagia	13	2	15	0.65
Colitis ulcerativas	11	3	14	0.60
Enfermedad diverticular del intestino	12	2	14	0.60
Otros	181	87	268	11.54
Total	1,749	573	2,322	100.00

Nota: los diagnósticos que en este cuadro se presentan son de acuerdo a la afección principal
Patologías determinadas conforme al 95.82% de los diagnósticos capturados



Gastroenterología 107 A

20 Diagnósticos de Egresos más frecuentes enero – marzo 2007

Causa	Femenino	Masculino	Total
Neoplasias	19	23	42
Insuficiencia hepática	17	13	30
Hemorragia gastrointestinal	10	19	29
Fístula anal	5	20	25
Colecistitis y colelitiasis	18	5	23
Enfermedad del reflujo gastroesofagico con esofagitis	9	6	15
Hemorroides internas	7	5	12
Insuficiencia renal crónica	7	4	11
Hepatitis alcohólica	1	6	7
Ictericia	5	2	7
Absceso anal	2	4	6
Gastritis	3	2	5
Diabetes mellitus	3	1	4
Estenosis pilorica hipertrófica del adulto	2	2	4
Fisura anal	2	2	4
Septicemia	2	1	3
Enfermedad diverticular del intestino grueso con perforación	2	1	3
Cirrosis hepática	0	3	3
Pancreatitis aguda	1	2	3
Hernia hiatal congénita	2	1	3
Otros	42	31	73
Total	159	153	312

Nota: los diagnósticos que en este cuadro se presentan son de acuerdo a la afección principal



Gastroenterología 107 A

Principales Causas de Defunción enero – marzo 2007

Causa	Femenino	Masculino	Total
Trastornos mentales y del comportamiento debidos al uso de alcohol	3	4	7
Neoplasias	7	0	7
Hepatitis aguda	1	2	3
Insuficiencia hepática	2	0	2
Otros síndromes histiocíticos	0	1	1
Diabetes mellitus	0	1	1
Neumonía	1	0	1
Hepatitis alcohólica	0	1	1
Cirrosis hepática	1	0	1
Absceso del hígado	0	1	1
Lupus eritematoso sistémico	1	0	1
Infección de vías urinarias	0	1	1
Divertículo del esófago	1	0	1
Total	17	11	28

Nota: los diagnósticos que en este cuadro se presentan son de acuerdo a la afección principal



Gastroenterología 107 A

Principales Cirugías y Procedimientos no Quirúrgicos enero – marzo 2007

Causa	Femenino	Masculino	Total
Gastroscofia	690	393	1,083
Colonoscopia	65	44	109
Colangiografía y colangiopancreatografía retrograda	34	18	52
Ligadura de varices esofágicas	17	20	37
Dilatación de esófago	13	13	26
Biopsia cerrada endoscopia de estomago	12	13	25
Gastrostomía percutanea endoscópica	5	11	16
Colecistectomia	11	0	11
Endoscopia de intestino delgado	4	2	6
Creación de competencia esfinteriana esófago gástrica	3	2	5
Esófago gastro duodenoscopia con biopsia	2	2	4
Esófagoscopia	2	1	3
Gastrectomía parcial	1	2	3
Laringoscopia y traqueoscopia	0	3	3
Gastroenterostomía	1	1	2
Extracción endoscopica de tejido de esófago	0	2	2
Anastomosis esofágica intratoracica	1	0	1
Esplenectomía parcial	0	1	1
Esófaguectomía	1	0	1
Hemicolectomía derecha	0	1	1
Otros	8	9	17
Total	870	538	1,408

Nota: los diagnósticos que en este cuadro se presentan son de acuerdo a la afección principal



Gastroenterología 107 A

Comparativo de Estudios de Endoscopias

Estudio	Total 2006	Total 2007
Panendoscopia	1,259	849
Colonoscopia	77	112
Laparoscopia	0	0
Total de endoscopias	1,336	961
Dilatación esofágica	0	0
Gastrostomias	15	11
Colangiografía	81	75
Polipectomias	2	1
Duodenoscopias	1	3
Esclerosis	2	0
Ligadura de varices	63	53
Esofagoscopias	1	0
Extracción de cuerpo extraño	11	5
Aplicación de cianocrilato	11	6
Dilatación malloney	9	38
Dilatación savary	12	18
Colocación de sonda nasoyeyunal	3	4
Gold probe	1	2
Retiro de sonda	1	0
Aplicación adrenalina	2	1
Rectosigmoidoscopia	4	0
Dilatación hurst	3	0
Enebrado gastro – yeyuno	0	0
Tinción	2	0
Recambio de sonda de gastroenterología	2	0
Polipectomía de estomago	0	1
Polipectomía de recto	0	0
Dilatación tucker	0	0
Heater	0	1
Diverticulotomía zenker	0	0
Pediátrico	0	0
Gastrostomia trasendoscopia	0	0
Dilatación neumática	0	0
Mucosectomías	0	0
Ext. Sonda miller abbott	0	0
Argon	0	0
Use	0	0
Cromoendoscopias	0	0
Heater	0	0
Total de estudios	226	219



Gastroenterología 107 A

Coloproctología

20 principales Motivos de Consulta enero – marzo 2007

Causa	Femenino	Masculino	Total	%
Fisura y fístula anal	189	250	439	24.91
Hemorroides	144	153	297	16.86
Cuidados posteriores a la cirugía	113	146	259	14.70
Hemorragia gastrointestinal	49	29	78	4.43
Prurito anal	36	38	74	4.20
Absceso anal	28	46	74	4.20
Verrugas (venéreas) anogenitales	11	53	64	3.63
Colitis ulcerativa	35	28	63	3.58
Constipación	44	16	60	3.41
Síndrome del colon irritable sin diarrea	44	11	55	3.12
Otras enfermedades especificadas del ano y del recto	26	20	46	2.61
Incontinencia fecal	28	6	34	1.93
Neoplasias	12	16	28	1.59
Persona que teme estar enferma, a quien no se hace diagnostico	16	10	26	1.48
Prolapso rectal	17	2	19	1.08
Úlcera del ano y del recto	3	11	14	0.79
Síndrome doloroso abdominal	10	2	12	0.68
Enfermedad diverticular del intestino	9	3	12	0.68
Obstrucción intestinal	6	1	7	0.40
Sida	1	6	7	0.40
Otros	58	36	94	5.32
Total	879	883	1,762	100.00

Nota: los diagnósticos que en este cuadro se presentan son de acuerdo a la afección principal
Patologías determinadas conforme al 97.96% de los diagnósticos capturados



Gastroenterología 107 A

Principales Cirugías y Procedimientos no Quirúrgicos enero – marzo 2007

Causa	Femenino	Masculino	Total
Procedimiento diagnóstico en ano y tejido perianal	31	34	65
Extirpación y ligadura de hemorroides	25	27	52
Reparación de fístula anal	15	31	46
Esfinterotomía anal	19	12	31
Extirpación de lesión de ano	3	16	19
Incisión de tejido perianal	4	9	13
Electrocoagulación de lesión de tejido perianal	4	7	11
Extirpación de colgajos perianales	6	4	10
Biopsia cerrada de intestino grueso	2	6	8
Resección de recto	4	4	8
Irrigación de herida	2	4	6
Operación sobre recto y tejido perirrectal	2	3	5
Inyección (esclerosis) de hemorroides	2	2	4
Sigmoidectomía	2	2	4
Biopsia de ano	2	2	4
Hemicolectomía	1	3	4
Colostomía	2	1	3
Reparación de esfínter anal	1	2	3
Extirpación de quiste pilonidal	2	0	2
Proctopexia abdominal	2	0	2
Otros	3	9	12
Total	134	178	312

Nota: los diagnósticos que en este cuadro se presentan son de acuerdo a la afección principal



Gastroenterología 107 A

Clínica del Alcoholismo 107 A

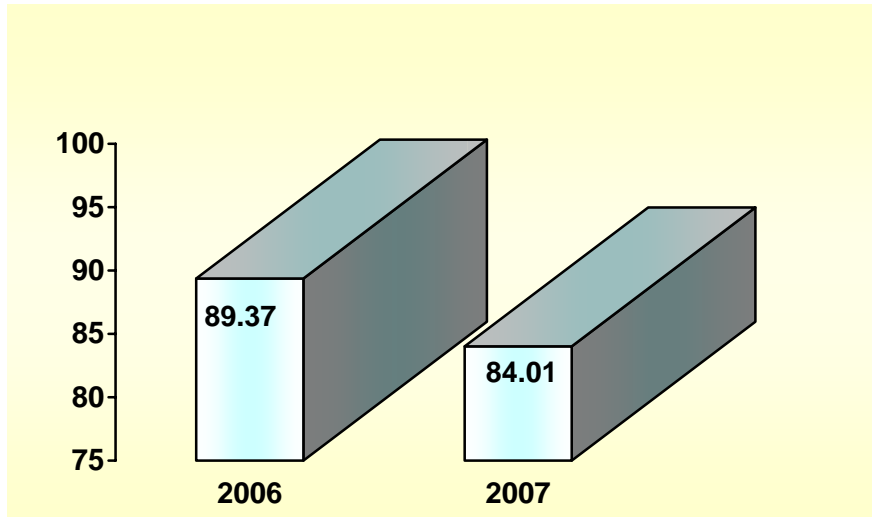
20 Principales Motivos de Consulta enero – marzo 2007

Causa	Femenino	Masculino	Total	%
Trastornos mentales y del comportamiento por uso de alcohol	30	202	232	96.64
Trombocitopenia	0	1	1	0.42
Diabetes mellitus	0	1	1	0.42
Enfermedades cerebro vasculares	0	1	1	0.42
Enfermedad del reflujo gastroesofagico sin esofagitis	0	1	1	0.42
Otras enfermedades especificadas del estomago y del duodeno	0	1	1	0.42
Hepatitis alcohólica	0	1	1	0.42
Insuficiencia hepática	0	1	1	0.42
Colecistitis y colelitiasis	1	0	1	0.42
Total	32	208	240	100.00

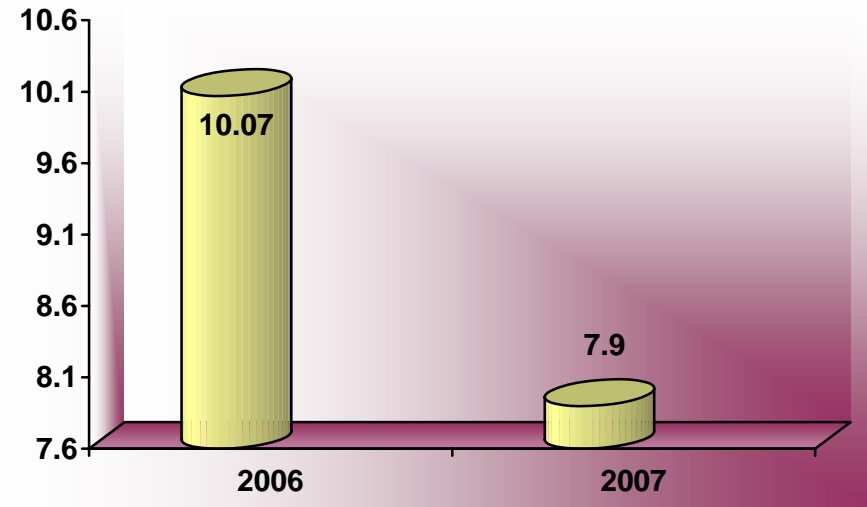
Nota: los diagnósticos que en este cuadro se presentan son de acuerdo a la afección principal
Patologías determinadas conforme al 99.17% de los diagnósticos capturados



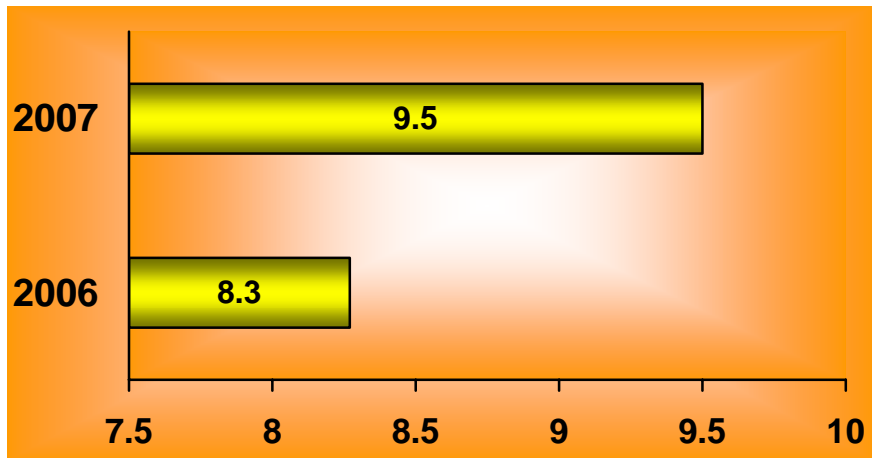
GASTROENTEROLOGÍA 107 A



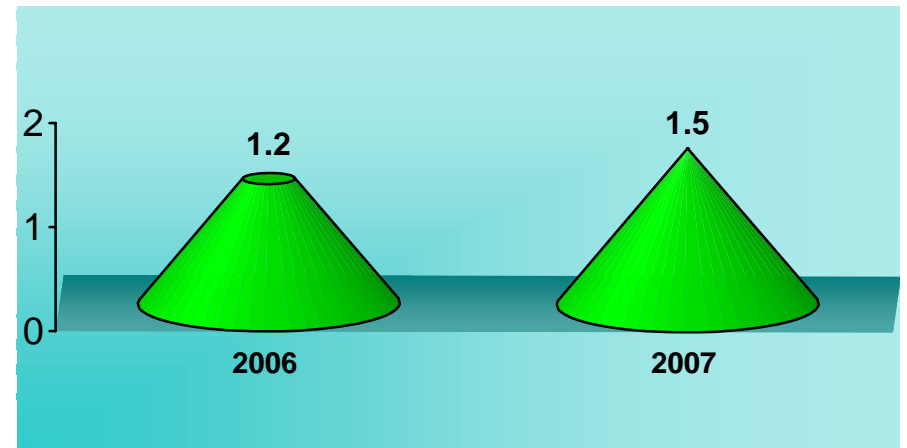
PORCENTAJE DE OCUPACIÓN



PROMEDIO DE DÍAS ESTANCIA



ÍNDICE DE ROTACIÓN



INTERVALO DE SUSTITUCIÓN



Gastroenterología 107 A

Recursos Humanos

Categoría	Turno				Total
	Matutino	Vespertino	Nocturno	Sab, dom y fest	
Rama médica					
Jefe de servicios	3	0	0	0	3
Medico especialista "A"	5	1	0	0	6
Medico especialista "B"	5	0	0	0	5
Medico especialista "C"	11	0	0	0	11
Rama de enfermería					
Enfermera general titulada "A"	5	2	5	0	12
Auxiliar de enfermería "A"	4	5	1	0	10
Enfermera general titulada "B"	3	0	2	0	5
Auxiliar de enfermería "B"	3	1	1	0	5
Enfermera especialista "B"	1	0	0	0	1
Enfermera general titulada "C"	1	0	4	0	5
Rama paramédica					
Subjefe de farmacia	1	0	0	0	1
Cocinero en hospital	1	0	0	1	2
Auxiliar de estadística y archivo clínico	0	0	0	1	1
Laboratorista "A"	1	0	0	0	1
Afanadora	5	2	3	0	10
Camillero	1	1	0	1	3
Rama afín administrativa					
Apoyo administrativo en salud a-7	0	1	0	1	2
Apoyo administrativo en salud a-6	4	0	0	0	4
Apoyo administrativo en salud a-5	1	0	0	0	1
Apoyo administrativo en salud a-4	1	0	0	1	2
Apoyo administrativo en salud a-3	3	0	0	0	3
Apoyo administrativo en salud a-2	1	0	0	0	1
Total	60	13	16	5	94

Fuente: dirección de recursos humanos



Gastroenterología 107 A

Equipo de cómputo

Descripción del equipo	Procedencia (adquisición o donación)	Año de adquisición	Procesador	Velocidad en mhz	Cantidad
C.p.u. generica power	Adquisición	01/01/99	Pentium iii	400	1
C.p.u. acer mate 425s	Adquisición	01/01/90	80486	25	1
C.p.u. hewlett packard vectra vl s/75	Adquisición	01/01/90	80586/pentium	75	1
C.p.u. .computación integral	Adquisición	01/01/90	80586/pentium	166	1
C.p.u. .compaq deskpro en	Adquisición	01/09/00	Pentium iii	733	1
C.p.u. hewlett packard vectra ve	Adquisición	18/06/99	Pentium ii	400	1
C.p.u. .compaq presario 4405la	Donación	27/02/03			1
C.p.u. ibm thinkpad (2652-j3s)	Donación	13/02/03			1
C.p.u usap mid atx tower – 58	Donación	10/07/03	Celeron	1667 mhz	1
C.p.u. alaska paxsón 4	Adquisición	03/10/03	Athion xp 2000+	1.67 ghz	1
Lap Top DV1635LA	Recursos terc.	02/06/06	HP		1
Total					11

Fuente: subdirección de sistemas administrativos

Impresoras

Descripción del equipo	Modelo	Tipo	Cantidad
Impresora epson	Epson stylus 777	Inyección	1
Impresora hp	Desk jet 500	Inyección	1
Impresora hp	Desk jet 500c	Inyección	2
Impresora hp	Desk jet 660c	Inyección	1
Impresora hp	Desk jet 660	Inyección	1
Impresora kyocera	Ecosys-fs-1200	Laser	1
Impresora hp	Laser jet 6l	Láser	1
Impresoras panasonic	Kx-p11801	Matriz	2
Impresoras hewlett packard	Desk jet 3320	Inyección	1
Impresoras hp	Desk jet 3320 c 8946c	Inyección	1
Total			12

Fuente: subdirección de sistemas administrativos



Gastroenterología 107 A

Reguladores y Fuentes de Potencia Ininterrumpidas

Descripción del equipo	Marca	Modelo	Tipo	Potencia v.a.	Cantidad
Unidad de potencia ininterrumpidas/regulador	Tripp lite	S/md		250	1
Unidad de potencia ininterrumpidas/regulador	Sola basic	Micro volt 1200		20	1
Total					2

Fuente: subdirección de sistemas administrativos

Equipo de Diagnóstico

Descripción	Modelo	Marca	Año de adquisición	Procedencia (adquisición o donación)	No. de equipos
Proyector múltiple		Infocus	2006	Donación	1
Unidad electro quirúrgica	Icc200	Erbe	2007	Recursos ext.	1
Grabador y reproductor de DVD	DGR520	Daewoo	2007	Recursos ext.	3
Total					5

Fuente: departamento de inventarios

Equipo de Imagenología

Descripción	Modelo	Marca	Año de adquisición	Procedencia (adquisición o donación)	No. de equipos
Ultrasonido	Ssd-620	Aloka		Adquisición	1
Giroscopio	Dt-ug kxo0850/dt	Toshiba	1985	Adquisición	1
Total					2

Fuente: departamento de inventarios

Equipo Quirúrgico

Descripción	Modelo	Marca	Año de adquisición	Procedencia (adquisición o donación)	No. de equipos
Unidad electro quirúrgica	Icc200	Erbe	2007	Recursos externos	1
Total					1

Fuente: departamento de inventarios



DERMATOLOGÍA 109 A

Comparativo de Productividad enero – marzo 2006 / 2007

Actividad	2006				2007			
	Programado	Realizado	% de avance	Calificación	Programado	Realizado	% de avance	Calificación
Consultas de primera vez	2,161	1,302	60.25	R	1,388	1,790	128.96	V
Consultas subsecuentes	2,852	4,526	158.70	V	4,646	4,214	90.70	A
Total	5,013	5,828	116.26	V	6,034	6,004	99.50	V
Ínterconsultas		85				55		
Ingresos		92				102		
Egresos	36	57	158.33	V	40	38	95.00	A
Intervenciones quirúrgicas	419	451	107.64	V	414	585	141.30	V
Procedimientos no quirúrgicos		199				1,786		
Días paciente	428	533	124.53	V	560	535	95.54	A
Días cama	900	900	100.00	V	900	900	100.00	V
Porcentaje de ocupación	47.56	59.22	124.52	V	62.22	59.44	95.53	A



Dermatología 109 A

20 Principales Motivos de Consulta enero – marzo 2007

Causa	Femenino	Masculino	Total	%
Dermatitis, no especificada	640	275	915	15.24
Acne vulgar	437	255	692	11.53
Tumor benigno de la piel	326	120	446	7.43
Psoriasis vulgar	175	178	353	5.88
Cloasma	272	10	282	4.70
Verrugas (venéreas) anogenitales	231	35	266	4.43
Micosis	148	76	224	3.73
Dermatitis alérgica y de contacto	150	56	206	3.43
Verrugas víricas	139	64	203	3.38
Vitiligo	110	71	181	3.01
Tumor de piel y melanoma maligno	105	64	169	2.81
Dermatitis atópica	63	42	105	1.75
Pénfigo vulgar	62	37	99	1.65
Queratosis seborreica	73	20	93	1.55
Quiste epidérmico	62	26	88	1.47
Dermatitis seborreica	60	25	85	1.42
Xerosis del cutis	51	23	74	1.23
Cicatriz queiloide e hipertrófica de la piel	50	24	74	1.23
Alopecia	46	27	73	1.22
Molusco contagioso	61	5	66	1.10
Otros	978	332	1310	21.81
Total	4,239	1,765	6,004	100.00

Nota: los diagnósticos que en este cuadro se presentan son de acuerdo a la afección principal
Patologías determinadas conforme al 99.95% de los diagnósticos capturados



Dermatología 109 A

20 Diagnósticos de Egreso más frecuentes enero – marzo 2007

Causa	Femenino	Masculino	Total
Insuficiencia renal crónica	4	6	10
Neoplasias	1	2	3
Pénfigo vulgar	0	2	2
Dermatitis, no especificada	1	1	2
Micetoma	1	0	1
Diabetes mellitus	0	1	1
Desnutrición proteico-calórica severa	0	1	1
Pancreatitis aguda	0	1	1
Psoriasis vulgar	0	1	1
Eritema multiforme flictenular	0	1	1
Quemadura solar de primer grado	0	1	1
Calcinosis de la piel	1	0	1
Vasculitis limitada a la piel	1	0	1
Esclerosis sistémica progresiva	1	0	1
Hidronefrosis	1	0	1
Síndrome doloroso abdominal	1	0	1
Fractura y lesión de cráneo y de la cara	0	1	1
Compromiso sistémico del tejido conjuntivo	1	0	1
Pioderma gangrenoso	0	1	1
Eritrodermia ictiosiforme vesicular congénita	0	1	1
Otros	1	4	5
Total	14	24	38

Nota: los diagnósticos que en este cuadro se presentan son de acuerdo a la afección principal



Dermatología 109 A

Principales Causas de Defunción enero – marzo 2007

CAUSA	Femenino	Masculino	Total
Trastornos mentales y del comportamiento por uso de alcohol	0	1	1
Obstrucción intestinal	0	1	1
TOTAL	0	2	2

Nota: los diagnósticos que en este cuadro se presentan son de acuerdo a la afección principal



Dermatología 109 A

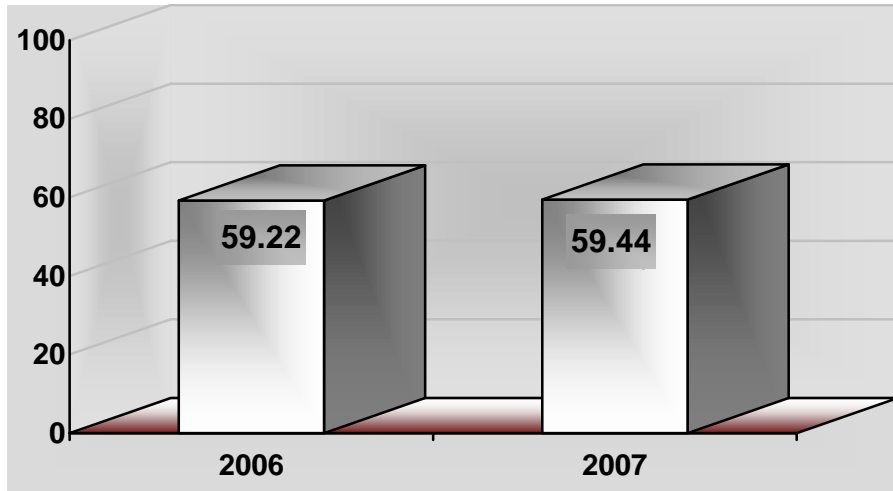
Principales Cirugías y Procedimientos no Quirúrgicos enero – marzo 2007

Causa	Femenino	Masculino	Total
Terapia de luz ultravioleta	1,107	546	1,653
Otra operación sobre la piel y tejido celular subcutáneo	150	69	219
Extirpación local o destrucción de lesión de piel	138	27	165
Otros procedimientos diagnósticos de piel y tejido subcutáneo	88	15	103
Biopsia de piel y tejido subcutáneo	59	33	92
Extirpación de quiste pilonidal	48	30	78
Quimioterapia de piel	7	9	16
Abrasión dérmica	7	4	11
Biopsia de labio	5	4	9
Procedimientos diagnósticos sobre vulva	4	0	4
Operaciones sobre la nariz	2	0	2
Otra fototerapia	1	1	2
Irrigación de herida	2	0	2
Excisión de piel para injerto	1	1	2
Acupuntura	2	0	2
Onicoplastia	1	0	1
Relajación de cicatriz o contractura reticulada de piel	0	1	1
Excisión de lesión de labio	0	1	1
Corte y preparación de injertos y pediculos o colgajos	1	0	1
Injerto cutáneo de grosor total a otros sitios	1	0	1
Otros	3	3	6
Total	1,627	744	2,371

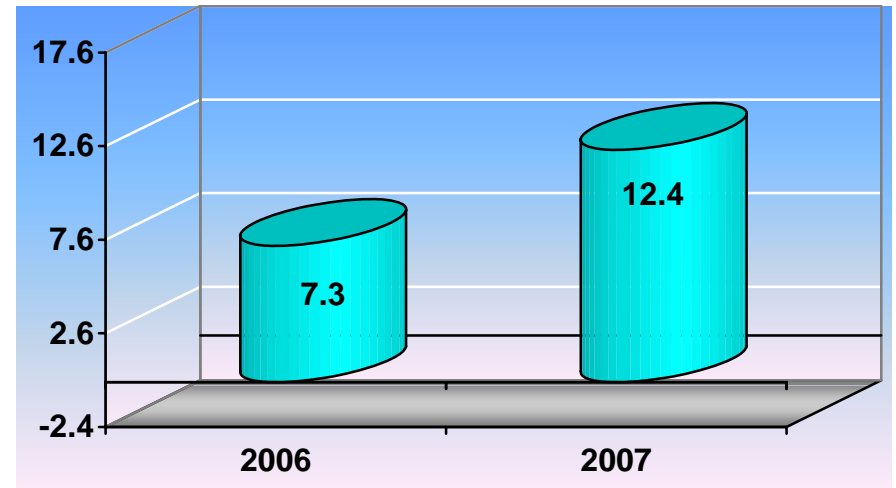
Nota: los diagnósticos que en este cuadro se presentan son de acuerdo a la afección principal



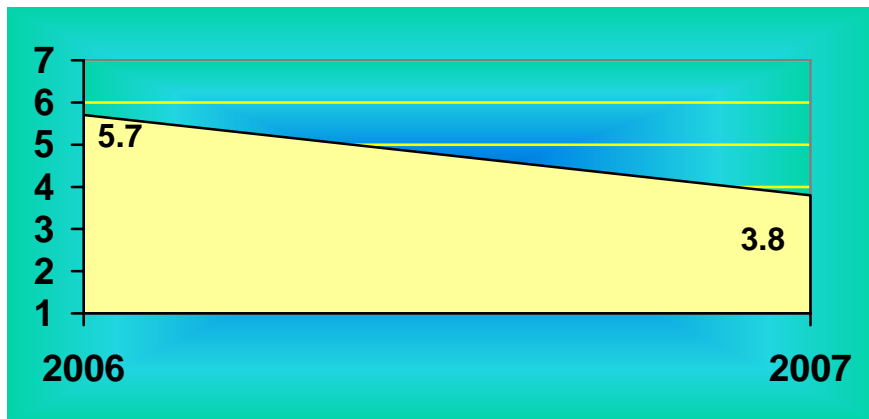
DERMATOLOGÍA 109 A



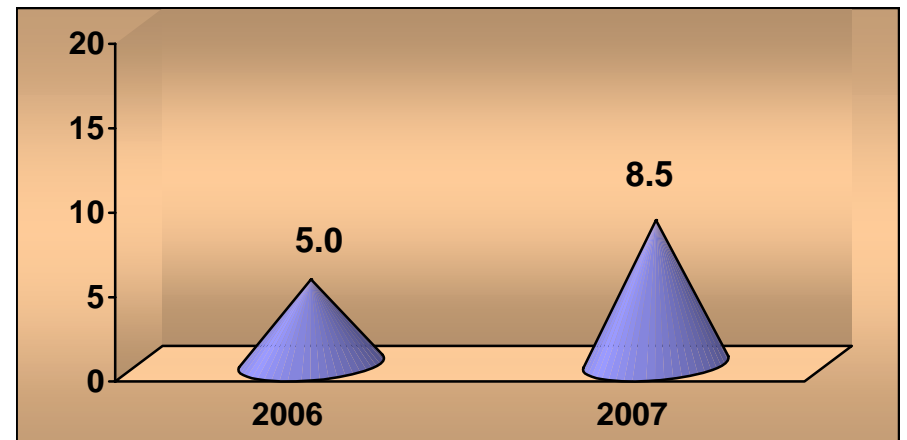
PORCENTAJE DE OCUPACIÓN



PROMEDIO DE DÍAS ESTANCIA



ÍNDICE DE ROTACIÓN



INTERVALO DE SUSTITUCIÓN



Dermatología 109 A

Recursos Humanos

Categoría	Turno				Total
	Matutino	Vespertino	Nocturno	Sab, dom y fest	
Rama médica					
Jefe de servicio	3	0	0	0	3
Medico especialista "A"	2	0	0	0	2
Cirujano dentista "A"	1	0	0	0	1
Medico especialista "B"	3	0	0	0	3
Medico especialista "C"	8	0	0	0	8
Rama de enfermería					
Jefe de enfermeras "C"	1	0	0	0	1
Enfermera general titulada "A"	4	1	3	0	8
Auxiliar de enfermería "A"	1	1	0	0	2
Enfermera general titulada "B"	1	0	0	0	1
Rama paramédica					
Químico "A"	1	1	0	0	2
Afanadora	6	1	0	1	8
Lavandera en hospital	0	0	0	1	1
Operador de calderas en hospital	1	0	0	0	1
Rama de investigación					
Investigador en ciencias médicas "F"	1	0	0	0	1
Rama afín administrativa					
Apoyo administrativo en salud a-7	1	0	0	0	1
Apoyo administrativo en salud a-4	3	0	0	0	3
Apoyo administrativo en salud a-3	2	0	0	0	2
Apoyo administrativo en salud a-2	1	0	0	0	1
Total	40	4	3	2	49

Fuente: dirección de recursos humanos



Dermatología 109 A

Equipo de Cómputo

Descripción del equipo	Procedencia (adquisición o donación)	Año de adquisición	Procesador	Velocidad en mhz	Cantidad
C.p.u. acer acer/pac 466d	Adquisición	01/01/90	80486	66	1
C.p.u. acer acer/pac dx4	Adquisición	01/01/90	80486	100	1
C.p.u. alaska paxson 4	Adquisición	27/10/03	Athion xp 2000+	1.67	1
Total					3

Fuente: subdirección de sistemas administrativos

Impresoras

Descripción del equipo	Modelo	Tipo	Cantidad
Impresora hp	Desk jet 500c	Inyección	1
Impresora hp	Laser jet 5l	Laser	1
Impresora hp	Laser jet 4l	Laser	1
Impresora hp	4l	Laser	1
Impresora hp	Laser jet 6l	Laser	1
Total			5

Fuente: subdirección de sistemas administrativos

Reguladores y Fuentes de Potencia Ininterrumpidas

Descripción del equipo	Marca	Modelo	Tipo	Potencia v.a.	Cantidad
Regulador	Vica	Light ii		500	1
Unidad de potencia ininterrumpidas/regulador	Vica	Fupir 400		800	1
No break	Tripp lite	Omnismart 700	No-break	700	1
Total					3

Fuente: subdirección de sistemas administrativos



Dermatología 109 A

Equipo Quirúrgico

Descripción	Modelo	Marca	Año de adquisición	Procedencia (adquisición o donación)	No. de equipos
Electro-coagulador	7-900-115	Hyfrecator 2000	2007	Recursos externos	1
Total					1

Fuente: departamento de inventarios



Geriatría 110 B

Comparativo de Productividad enero – marzo 2006 / 2007

Actividad	2006				2007			
	Programado	Realizado	% de avance	Calificación	Programado	Realizado	% de avance	Calificación
Consultas de primera vez	194	217	111.86	V	192	175	91.15	A
Consultas subsecuentes	637	514	80.69	R	491	413	84.11	R
Total	831	731	87.97	R	683	588	86.09	R
Ínterconsultas		141				94		
Ingresos		114				93		
Egresos	109	125	114.68	V	118	147	124.58	V
Intervenciones quirúrgicas	3	2	96.67	A	2	0	0.00	R
Procedimientos no quirúrgicos		5				0		
Días paciente	829	944	113.87	V	947	978	103.27	V
Días cama	1,080	1,080	100.00	V	1,080	1,079	99.91	V
Porcentaje de ocupación	76.76	87.41	113.87	V	87.69	90.64	103.36	V



Geriatría 110 B

Comparativo de Acciones Realizadas enero – marzo 2006 / 2007

Acciones	2006			2007		
	Hospitalizado	Ambulatorio	Total	Hospitalizado	Ambulatorio	Total
Terapia Física	48	10	58	1	27	28
Terapia Ocupacional	31	22	53	3	42	45
Terapia Respiratoria	10	1	11	3	16	19
Terapia de Autoimagen	45	2	47	0	3	3
Estimulación Psicomotriz	73	93	166	6	46	52
Marcha y Balance	44	23	67	3	18	21
Coordinación	35	22	57	0	3	3
Uso de Ortesis	6	2	8	2	8	10
Alimentación Asistida	14	0	14	0	2	2
Terapia Familiar	2	8	10	0	16	16
Terapia Individual	2	14	16	2	67	69
Terapia Grupal	0	0	0	0	0	0
Terapia Recreativa	6	3	9	3	38	41
Terapia de Lenguaje	13	0	13	0	0	0
Ejercicios de Memoria	43	20	63	0	3	3
Reactivos (Glucotest)	0	6	6	0	0	0
Curaciones	0	0	0	0	0	0
Uso de Caracteres	0	0	0	0	0	0
Signos Vitales	6	103	109	1	37	38
Vendajes	0	0	0	0	0	0
Total	378	329	707	24	326	350



Geriatría 110 B

20 Principales Motivos de Consulta enero – marzo 2007

Causa	Femenino	Masculino	Total	%
Hipertensión y cardiopatía hipertensiva	131	31	162	27.56
Diabetes mellitus	95	41	136	23.14
Enfermedad pulmonar obstructiva crónica	31	13	44	7.48
Artrosis	16	9	25	4.25
Depresión	20	4	24	4.08
Insuficiencia cardíaca	18	3	21	3.57
Cardiopatía isquémica	13	3	16	2.72
Artritis reumatoide	10	3	13	2.21
Neoplasias	6	6	12	2.04
Trastornos tiroideos	9	2	11	1.87
Enfermedad vascular periférica	5	3	8	1.36
Enfermedades cerebrovasculares	5	1	6	1.02
Insuficiencia renal crónica	4	2	6	1.02
Gastritis	6	0	6	1.02
Síndrome del colon irritable sin diarrea	4	1	5	0.85
Enfermedad de parkinson	5	0	5	0.85
Enfermedad del reflujo gastroesofágico sin esofagitis	2	2	4	0.68
Infección de vías urinarias	2	2	4	0.68
Hiperplasia de la próstata	0	4	4	0.68
Demencia	2	1	3	0.51
Otros	53	20	73	12.41
Total	437	151	588	100.00

Nota: los diagnósticos que en este cuadro se presentan son de acuerdo a la afección principal
Patologías determinadas conforme al 91.33% de los diagnósticos capturados



Geriatría 110 B

10 Diagnósticos de Egreso más frecuentes enero – marzo 2007

Causa	Femenino	Masculino	Total
Insuficiencia renal crónica	35	48	73
Diabetes mellitus	10	5	15
Enfermedad cerebrovascular	3	1	4
Neumonía	2	2	4
Enfermedad pulmonar obstructiva crónica	3	1	4
Insuficiencia hepática	0	4	4
Neoplasias	1	2	3
Síndrome anémico	2	1	3
Insuficiencia cardíaca	3	0	3
Estado de choque	1	2	3
Hipoglucemias	1	1	2
Demencia vascular mixta	1	1	2
Hipertensión y cardiopatía hipertensiva	2	0	2
Enfermedades vasculares periféricas	2	0	2
Tuberculosis respiratorias	0	1	1
Septicemia	0	1	1
Derrame pleural	0	1	1
Enfermedad del reflujo gastroesofagico con esofagitis	1	0	1
Cirrosis hepática	1	0	1
Pancreatitis aguda	1	0	1
Otros	4	3	17
Total	73	74	147

Nota: los diagnósticos que en este cuadro se presentan son de acuerdo a la afección principal



Geriatría 110 B

Principales Causas de Defunción enero – marzo 2007

Causa	Femenino	Masculino	Total
Diabetes mellitus	4	5	9
Insuficiencia hepática	0	2	2
Tuberculosis respiratoria	0	1	1
Tuberculosis del aparato genitourinario	0	1	1
Trastornos mentales y del comportamiento por uso de alcohol	0	1	1
Neumonía	1	0	1
Úlcera péptica	0	1	1
Insuficiencia renal aguda	1	0	1
Insuficiencia renal crónica	0	1	1
Total	6	12	18

Nota: los diagnósticos que en este cuadro se presentan son de acuerdo a la afección principal



Geriatría 110 B

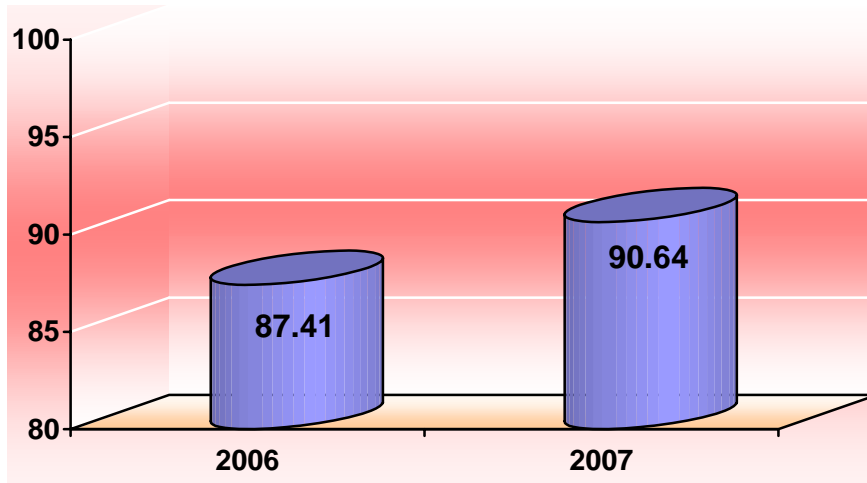
Principales Cirugías y Procedimientos no Quirúrgicos enero – marzo 2007

Causa	Femenino	Masculino	Total
Punción de vena	0	0	0
Total	0	0	0

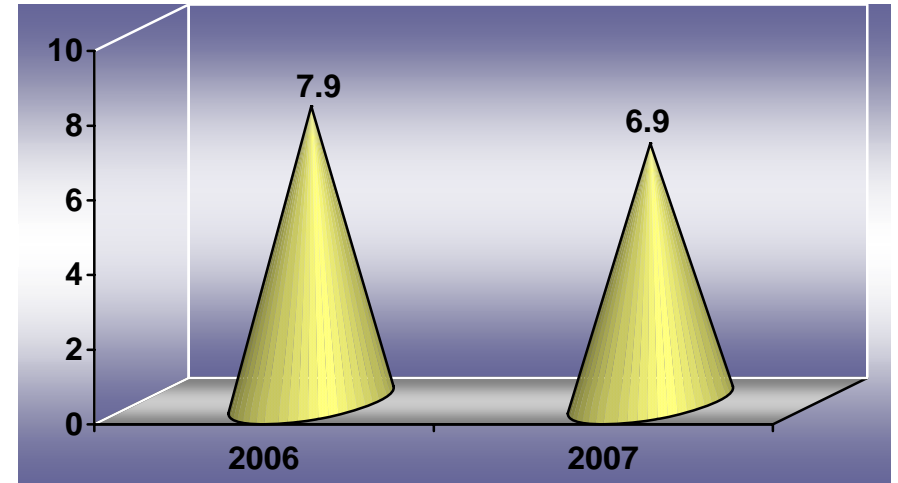
Nota: los diagnósticos que en este cuadro se presentan son de acuerdo a la afección principal



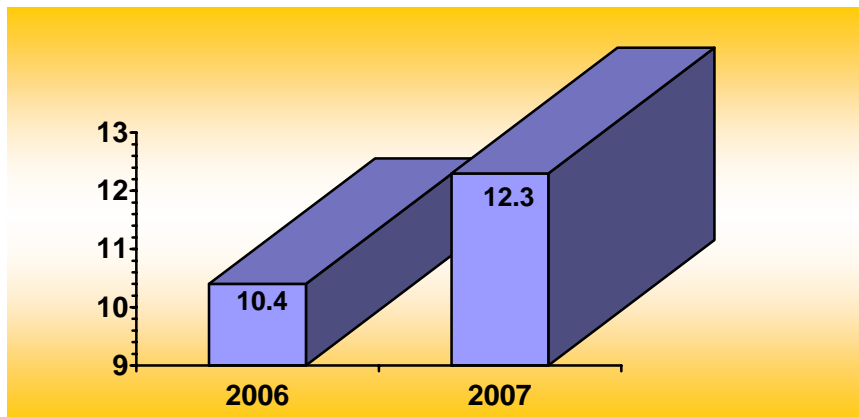
GERIATRÍA 110 B



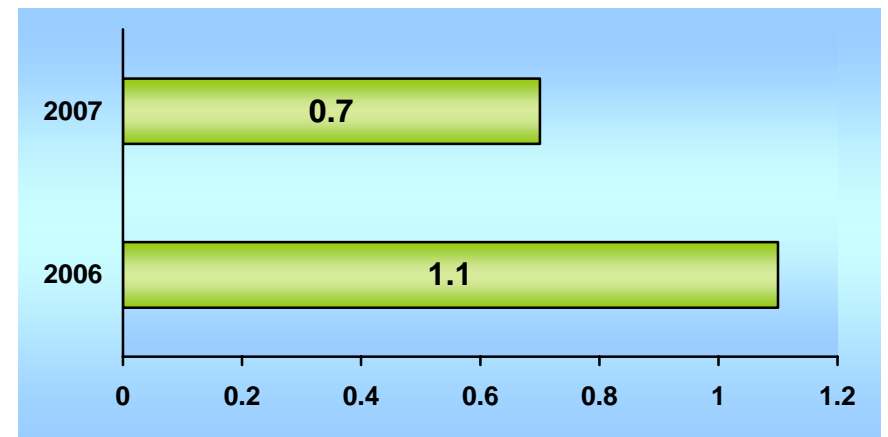
PORCENTAJE DE OCUPACIÓN



PROMEDIO DE DÍAS ESTANCIA



ÍNDICE DE ROTACIÓN



INTERVALO DE SUSTITUCIÓN



Geriatría 110 B

Recursos Humanos

Categoría	Turno				Total
	Matutino	Vespertino	Nocturno	Sab, dom y fest	
Rama médica					
Medico especialista "A"	3	0	0	0	3
Medico especialista "C"	3	0	0	0	3
Rama paramédica					
Psicólogo clínico	1	0	0	0	1
Rama afín administrativa					
Apoyo administrativo en salud a-4	1	0	0	0	1
Apoyo administrativo en salud a-3	1	0	0	0	1
Total	9	0	0	0	9

Fuente: dirección de recursos humanos

Equipo de Cómputo

Descripción del equipo	Procedencia (adquisición o donación)	Año de adquisición	Procesador	Velocidad en mhz	Cantidad
C.p.u. ibm 466dx2-dp	Adquisición	02/02/99	Pentium iii	66	1
C.p.u. acer acer mate 433s	Adquisición	02/02/99	80486	33	1
Total					2

Fuente: subdirección de sistemas administrativos

Impresoras

Descripción del equipo	Modelo	Tipo	Cantidad
Impresora hp	Laser jet 2p	Laser	1
Total			1

Fuente: subdirección de sistemas administrativos

Reguladores y Fuentes de Potencia Ininterrumpidas

Descripción del equipo	Marca	Modelo	Tipo	Potencia v.a.	Cantidad
Regulador	Vica	Light2		600	1
Unidad de potencia ininterrumpidas/regulador	Complet	300		300	1
Total					2

Fuente: subdirección de sistemas administrativos



Oncología 111 A

Comparativo de Productividad enero – marzo / 2006-2007

Actividad	2006				2007			
	Programado	Realizado	% de avance	Calificación	Programado	Realizado	% de avance	Calificación
Consultas de primera vez	3,469	3,732	107.58	V	3,580	2,485	69.41	R
Consultas subsecuentes	14,408	14,736	102.28	V	14,222	13,082	91.98	A
Total	17,877	18,468	103.31	V	17,802	15,567	87.45	R
Ingresos		1,005				1,016		
Egresos	847	954	112.63	V	843	938	194.20	V
Intervenciones quirúrgicas	360	421	116.94	V	379	384	101.32	V
Procedimientos no quirúrgicos		72				98		
Días paciente	4,955	5,640	113.82	V	5,552	5,127	92.35	A
Días cama	7,470	7,470	100.00	V	7,470	7,470	100.00	V
Porcentaje de ocupación	66.33	75.50	113.82	V	74.32	68.63	92.34	A



Oncología 111 A

20 Principales Motivos de Consulta enero – marzo 2007

Causa	Femenino	Masculino	Total	%
Enfermedad inflamatoria del cuello uterino	3,739	0	3,739	24.02
Tumor maligno del exocervix	2,616	0	2,616	16.80
Tumor maligno del cuadrante superior externo de la mama	2,154	11	2,165	13.91
Papilomavirus	602	0	602	3.87
Tumor maligno del ovario	428	0	428	2.75
Mastopatía quística difusa	410	0	410	2.63
Persona que teme estar enferma, a quien no se hace diagnóstico	405	3	408	2.62
Melanoma maligno y tumor maligno de piel	249	148	397	2.55
Tumor maligno del tejido conjuntivo y tejido blando	131	109	240	1.54
Tumor maligno del endometrio	282	0	282	1.81
Tumor maligno del testículo	0	276	276	1.77
Tumor maligno de la laringe, bronquios y pulmón	55	150	205	1.32
Tumor maligno de boca	89	108	197	1.27
Tumor maligno del recto	91	87	178	1.14
Tumor maligno de la glándula tiroides	129	32	161	1.03
Tumor benigno de la glándula tiroides	126	22	148	0.95
Tumor maligno del colon	84	63	147	0.94
Tumor benigno de la mama	144	1	145	0.93
Tumor maligno del estomago	74	67	141	0.91
Historia familiar de tumor maligno de mama	148	0	148	0.95
Otros	1,629	905	2,534	16.29
Total	13,585	1,982	15,567	100.00

Nota: los diagnósticos que en este cuadro se presentan son de acuerdo a la afección principal
Patologías determinadas conforme al 100.00% de los diagnósticos capturados



Oncología 111 A

20 Diagnósticos de Egreso más frecuentes enero – marzo 2007

Causa	Femenino	Masculino	Total
Tumor maligno del exocervix	237	0	237
Tumor maligno del cuadrante superior externo de la mama	110	0	110
Tumor maligno del ovario	97	0	97
Tumor maligno del testículo	0	55	55
Tumor maligno del estomago	18	20	38
Tumor maligno de la boca	12	23	35
Melanoma malignos y tumor maligno de la piel	21	9	30
Sarcoma de kaposi	8	15	23
Tumor maligno del colon	14	8	22
Insuficiencia renal crónica	19	2	21
Tumor maligno del endometrio	19	0	19
Tumor maligno de la glándula tiroides	17	2	19
Tumor maligno del recto y ano	9	8	17
Tumor maligno de los huesos	4	11	15
Fibroadenosis de mama	15	0	15
Leiomioma submucoso del útero	14	0	14
Tumor maligno de la fosa nasal	5	5	10
Tumor maligno de la laringe y bronquios	1	9	10
Tumor maligno de la pelvis renal	4	3	7
Tumor maligno del páncreas	3	3	6
Otros	84	54	138
Total	711	227	938

Nota: los diagnósticos que en este cuadro se presentan son de acuerdo a la afección principal



Oncología 111 A

Principales Causas de Defunción enero – marzo 2007

Causa	Femenino	Masculino	Total
Tumor maligno del cuello del útero	8	0	8
Tumor maligno del ovario	4	0	4
Tumor maligno del testículo	0	4	4
Tumor maligno de hígado y vías biliares	3	1	4
Tumor maligno del endometrio	3	0	3
Tumor maligno del estomago	1	1	2
Tumor maligno del colon	1	1	2
Tumor maligno de la mama	2	0	2
Tumor maligno del páncreas	1	1	2
Tumor maligno de la laringe	0	1	1
Melanoma maligno del miembro superior	1	0	1
Tumor maligno de la piel	1	0	1
Tumor maligno de la vagina	1	0	1
Tumor maligno del riñón, excepto de la pelvis renal	0	1	1
Tumor maligno de la pelvis	1	0	1
Enfermedad de hodgkin	0	1	1
Diabetes mellitus	1	0	1
Neumonía	1	0	1
Pneumofrosis	0	1	1
Total	29	12	41

Nota: los diagnósticos que en este cuadro se presentan son de acuerdo a la afección principal



Oncología 111 A

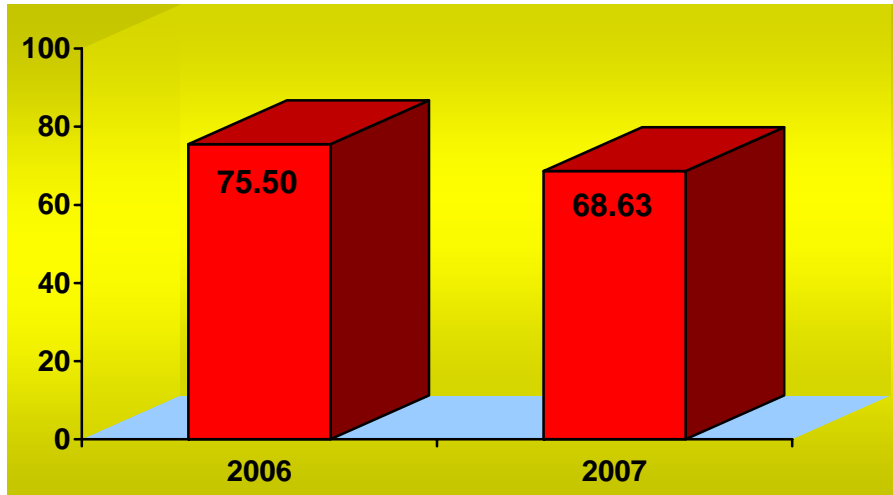
Principales Cirugías y Procedimientos no Quirúrgicos enero – marzo 2007

Causa	Femenino	Masculino	Total
Inserción de elementos radioactivos	102	0	102
Histerectomías	64	0	64
Ooforectomía y salpingooforectomía	43	0	43
Mastectomía simple o radical	41	1	42
Tiroidectomía	25	4	29
Biopsia de piel y tejido subcutáneo	15	4	19
Biopsia de tejido blando	13	6	19
Biopsia cerrada de mama	15	1	16
Extirpación de lesión radical cutánea	13	3	16
Gastrostomía y gastrectomía	5	9	14
Dissección radical de cuello	6	4	10
Reparación de hernias	9	1	10
Extirpación local de lesión de mama	8	1	9
Extirpación de lesión de nariz	4	4	8
Extirpación de tejido linfático	7	1	8
Colecistectomía	5	0	5
Nefroureterectomía	3	2	5
Excentración pélvica	4	0	4
Pancreaticoduodenectomía	0	4	4
Colostomía	4	0	4
Otros	20	31	51
Total	405	77	482


Nota: los diagnósticos que en este cuadro se presentan son de acuerdo a la afección principal




ONCOLOGÍA 111 A



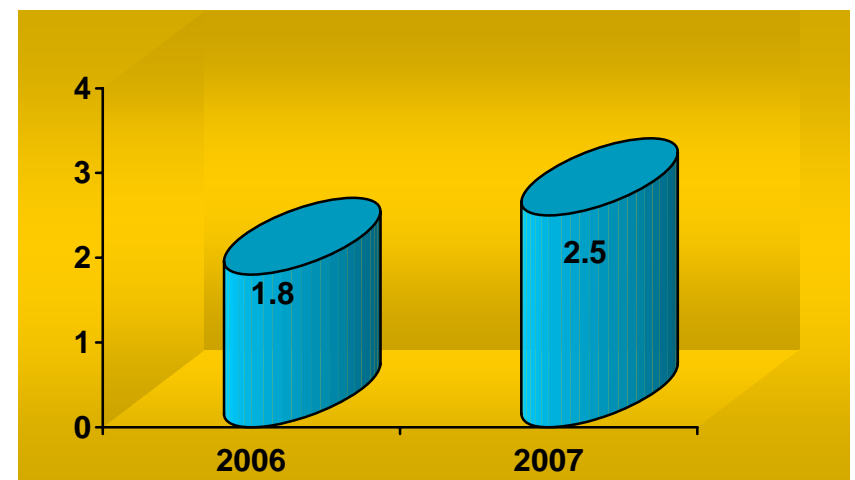
PORCENTAJE DE OCUPACIÓN



PROMEDIO DE DÍAS ESTANCIA



ÍNDICE DE ROTACIÓN



INTERVALO DE SUSTITUCIÓN



Oncología 111 A (Recursos Humanos)

Categoría	Turno					Total
	Matutino	Vespertino	Nocturno	Completo	Sab., Dom. Y Fest	
Rama médica						
Jefe de división	1	0	0	0	0	1
Jefe de servicio	2	0	0	0	0	2
Medico especialista "A"	19	6	0	0	1	26
Cirujano dentista "A"	3	0	0	0	0	3
Medico especialista "B"	9	1	0	0	0	10
Medico especialista "C"	15	0	0	0	0	15
Cirujano dentista "B"	1	0	0	0	0	1
Cirujano dentista "C"	2	0	0	0	0	2
Rama de enfermería						
Jefe de enfermeras "C"	1	0	0	0	0	1
Enfermera especialista "A"	5	1	0	0	0	6
Enfermera general titulada "A"	31	12	16	0	0	59
Auxiliar de enfermería "A"	13	8	4	0	0	25
Enfermera general titulada "B"	8	1	6	0	0	15
Auxiliar de enfermería "B"	4	3	1	0	0	8
Enfermera especialista "B"	3	1	0	0	0	4
Enfermera general titulada "C"	0	1	1	0	0	2
Enfermera especialista "C"	2	1	0	0	0	3
Rama paramédica						
Técnico Laboratorista "A"	2	0	0	0	0	2
Técnico radiólogo o en radioterapia	10	7	0	0	0	17
Terapista	2	0	0	0	0	2
Trabajadora social en área médica "A"	1	1	0	0	0	2
Cocinero en hospital	2	0	0	0	0	2
Inhaloterapeuta	3	0	1	0	0	4
Afanadora	11	2	5	0	1	19
Camillero	5	2	1	0	0	8
Nutricionista	0	1	0	0	0	1
Físico en hospital	4	3	0	0	0	7
Subtotal	160	49	36	0	2	247



Oncología 111 A (Recursos Humanos)

Categoría	Turno					Total
	Matutino	Vespertino	Nocturno	Completo	Sab., dom. Y fest	
Investigación						
Investigador en ciencias medicas "D"	1	0	0	0	0	1
Rama afín administrativa						
Apoyo administrativo en salud a-8	1	0	0	0	0	1
Apoyo administrativo en salud a-7	3	0	1	0	0	4
Apoyo administrativo en salud a-6	10	3	1	0	0	14
Apoyo administrativo en salud a-5	3	0	0	0	0	3
Apoyo administrativo en salud a-4	4	1	0	0	1	6
Apoyo administrativo en salud a-3	2	1	0	0	1	4
Apoyo administrativo en salud a-2	1	1	0	0	0	2
Subtotal	25	6	2	0	2	35
Total	184	57	37	0	4	282

Fuente: dirección de recursos humanos



Oncología 111 A (Equipo de Cómputo)

Descripción del equipo	Procedencia (adquisición o donación)	Año de adquisición	Procesador	Velocidad en mhz	Cantidad
C.p.u. compaq deskpro evo	Adquisición	01/01/01	Pentium 4	1500	3
C.p.u. acer mate 466d	Adquisición	01/01/90	80486	66	2
C.p.u. acer mate 466d	Adquisición	02/02/99	80486	66	1
C.p.u. computación integral pentium	Adquisición	02/02/99	Amd-k5	233	1
C.p.u. lanix genesis	Adquisición	01/01/99	Pentium iii	20	1
C.p.u. acer acer mate 433s	Adquisición	01/01/90	80486	33	1
C.p.u. ibm pc350	Adquisición	01/01/90	80586/pentium	333	1
C.p.u. sin marca sin modelo	Adquisición	01/01/90	80586/pentium	200	1
C.p.u. acer acer mate 425s	Adquisición	02/02/99	80486	25	1
C.p.u. acer aspire	Adquisición	02/02/99	Pentium mmx	200	1
C.p.u. compaq prolinea 4/25s	Adquisición	02/02/99	80486	25	1
C.p.u. compaq deskpro en	Adquisición	02/02/99	Pentium iii	733	2
C.p.u. computación integral/computación integral	Adquisición	01/01/90	80586/pentium	233	1
C.p.u. computación integral/computación integral	Adquisición	02/02/99	80586/pentium	266	1
C.p.u. acer acer power 5200	Adquisición	02/02/99	Pentium ii	400	1
C.p.u. microtech sin mod.	Adquisición	02/02/99	Pentium iii	20	1
C.p.u. dell 433/l	Adquisición	02/02/99	80486	33	1
C.p.u. ibm pc350	Adquisición	02/02/99	80586/pentium	200	1
C.p.u. lanix pentium	Adquisición	01/01/90	80586/pentium	100	1
C.p.u. caja blanca aurum	Adquisición	02/02/99	Pentium ii	400	3
C.p.u. compaq prolinea 433	Adquisición	01/01/90	80486	33	1
C.p.u. compaq presario 5023	Adquisición	02/02/99	Pentium ii	266	2
C.p.u. silicon graphics iris indigo	Adquisición	01/01/90	80586/pentium	200	1
C.p.u. lanix 486/dx2	Adquisición	02/02/99	80486	100	1
C.p.u. ibm 1pd 8899a	Donación	16/03/02			2
C.p.u. alaska paxson 4	Adquisición	09/10/03	Athión xp 2000+	1.67	1
Laptop	Recursos ext.	13/04/04	Pentium 4	2.6 ghz	1
C.p.u genérico	Donación	21/04/04	Pentium 4	2.8 ghz	4
C.p.u LG	Recursos ext.	25/04/05	52X MAX		1
C.p.u Sony VAIO VGN-S460F (PCG-6GKP)	Recursos ext	12/08/05	Intel centrino Pen.	1.73	1
Microcomputadoras	Donación	27/11/06			37
Total					78

Fuente: subdirección de sistemas administrativos



Oncología 111 A

Impresoras

Descripción del equipo	Modelo	Tipo	Cantidad
Impresoras hp	Desk jet 550c	Inyección	2
Impresoras epson	Stylus photo 700	Inyección	1
Impresoras epson	Stylus color 430	Inyección	1
Impresoras canon	Bjc-4200	Inyección	1
Impresoras hp	Deskjet	Inyección	1
Impresoras hp	Deskjet 600	Inyección	1
Impresoras hp	Deskjet 1600	Inyección	1
Impresoras hp	Laser jet 4l	Laser	1
Impresoras hp	Laser jet 4p	Laser	1
Impresoras hp	Laser jet 6p	Laser	3
Impresoras hp	Laser jet 4l	Laser	1
Impresoras hp	Laser jet 5l	Laser	1
Impresoras hp	Laser jet 4l	Laser	2
Impresoras hp	Laser jet 5l	Laser	1
Impresoras hp	Laser jet 6l	Laser	1
Impresoras hp	6l	Laser	1
Impresoras laserjet	6l	Laser	1
Impresoras citizen	Al-15	Matriz	1
Impresoras star	Nx-100	Matriz	1
Impresoras star	Nx-1500	Matriz	2
Impresoras star	Nx-1001	Matriz	1
Impresoras ati	Z-1500	Matriz	1
Impresoras epson	Stylus c42sx	Inyección	2
Impresora hp	Deskjet 5650 (6490 a)	Inyección	1
Impresora hp	Laser jet 1200	Laser	1
Impresora hewlett packard	Psc 1300 series (q5763a)	Multifuncional	1
Impresora Multifuncional hp	Psc 1315 (Q5763A)	Inyección	1
Impresora hp	Láser jet 1320	láser	1
Total			34

Fuente: subdirección de sistemas administrativos



Oncología 111 A

Reguladores y Fuentes de Potencia Ininterrumpidas

Descripción del equipo	Marca	Modelo	Potencia v.a.	Cantidad
Regulador	Vica	Light2	600	1
Regulador	Vica	Light ii	200	1
Unidad de potencia ininterrumpidas/regulador	Tdmax	1000	200	1
Unidad de potencia ininterrumpidas/regulador	Compleat	Cmtpc-900	600	1
Unidad de potencia ininterrumpidas/regulador	Vica	Fupir	1	1
Unidad de potencia ininterrumpidas/regulador	Vica	Fupir 400	400	1
Unidad de potencia ininterrumpidas/regulador	Vica	Fupir 400	600	2
Unidad de potencia ininterrumpidas/regulador	Vica	Fupir 400	20	1
Unidad de potencia ininterrumpidas/regulador	Tripp lite	Omni page	600	2
Unidad de potencia ininterrumpidas/regulador	Tripp lite	Omnismart 850	965	1
Unidad de potencia ininterrumpidas/regulador	Sola basic	Micro sr-1000	600	2
Unidad de potencia ininterrumpidas/regulador	Tripp lite	Smartpro2200	200	5
Unidad de potencia ininterrumpidas/regulador	Tripp lite	Smart 675	600	1
Total				20

Fuente: subdirección de sistemas administrativos

Equipo Médico

Descripción	Modelo	Marca	Año de adquisición	Procedencia (adquisición o donación)	No. de equipos
Otros aparatos y equipo medico quirúrgico	Mav3	Eku	2006	Recursos	1
Equipo de electrocirugía	FORCE FX	VALLEY LAB	03/08/05	Pto. Federal	1
Equipo de electrocirugía	SYSTEM 1000	COOPER	09/09/05	Rec. Externos	1
Total					3

Fuente: departamento de inventarios



Oncología 111 A

Equipo de Imagenología

Descripción	Modelo	Marca	Año de adquisición	Procedencia (adquisición o donación)	No. de equipos
Ultrasonido	Tosbee	Toshiba		Adquisición	1
Rx móvil	Unimatic	Universal	1994	Adquisición	1
Simulador	Sat 10tx	Shimadzu		Adquisición	1
Total					3

Fuente: departamento de inventarios

Equipo de Tratamiento

Descripción	Modelo	Marca	Año de adquisición	Procedencia (adquisición o donación)	No. de equipos
Bomba de cobalto mds nordion	Elite 80	Mds nordion	1994	Adquisición	1
Bomba de cobalto theratronics	Phoenix 94	Theratroni	2000	Adquisición	1
Aparato para braquiterapia de alta tasa	Microelectr on hdr	Nucletron	1992	Adquisición	1
Cámara de ionización	310002	Semiflex	2003	Adquisición	1
Unidad dental				Presupuesto	1
Aceleración lineal		Electa Precise	31/12/2006	Donación	1
Evacuador de humo	SE-5000	Intermed	09/09/05	Rec. Externos	1
Nasofaringoscopio		Flexible	09/1105	Rec. Externos	1
Cargadores para fletcher		Tipo 640-RB	22/12/05	Rec. Externos	3
Equipo de electrocirugía	Leep system	Cooper sirugycal	22/07/2007	Rec. Externos	1
Micromanipulador		Fine spot 200-400mm	07/09/2007	Rec. Externos	1
Unidad de anestesia intermedia	Aespire 7100	Dates omheda	14/08/2007	Rec. Externos	1
Equipo de rayos X	Coriy 70 plus	Coriy Medical sis	20/07/2007	Rec. Externos	1
Total					15

Fuente: departamento de inventarios



Oncología 111 A

Equipo de Diagnóstico

Descripción	Modelo	Marca	Año de adquisición	Procedencia (adquisición o donación)	No. de equipos
Amalgamador	D.I.	Semadi	Sin inform.	Sin información	1
Ventilador pulmonar	16186-08M		28-feb-07	Donación	1
ventilador portátil	153455		28-feb-07	Donación	1
Monitor de paciente	POET PLUS 810		28-feb-07	Donación	1
Total					4

Fuente: departamento de inventarios

Equipo quirúrgico

Descripción	Modelo	Marca	Año de adquisición	Procedencia (adquisición o donación)	No. de equipos
Maquina de anestesia	8019	Plarre			3
Maquina de anestesia	Am 700	Penlon			1
Maquina de anestesia	Prima 103	Penlon			1
Ventilador de anestesia	Av 600	Penlon			2
Ventilador de anestesia	Mark 4 ^a	Bird			2
Monitor ecg, spo2, pni y temp.	Passport	Datascope			1
Monitor ecg, spo2, temp., presión	Cardiicap	Dates			2
Capnografo (monitor)	Poette plus	Criticare			2
Capnografo (monitor)	Capnomac ultima	Dates			1
Electro-cirugía	Force 2	Valleylab			2
Electro-cirugía	Sse2k	Valleylab			2
Desfibrilador	Ed 420	Ppg			1
Monitor ecg, presión		H.p.			1
Monitor ecg	Bed side	E.for m.			1
Monitor de oximetría	Pm-600				1
Desfibrilador	Life pak 7	Physiocont rol			1
Sistema de radio cirugía		Brainlab	31/12/2006	Donación	1
Estación de trabajo para el sistema de planeación preci.			31/10/06	Donación	1
Total					26

Fuente: departamento de inventarios



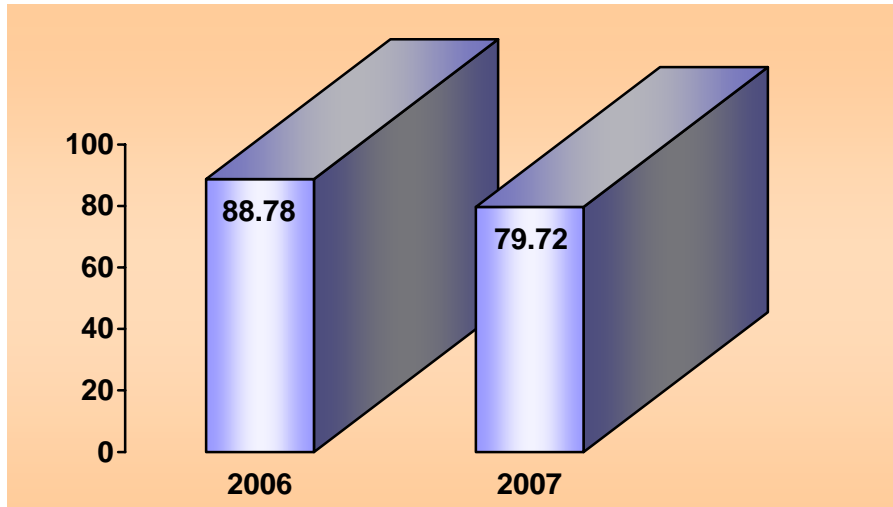
Gineco-Obstetricia 112 A

Comparativo de Productividad enero – marzo/ 2006-2007

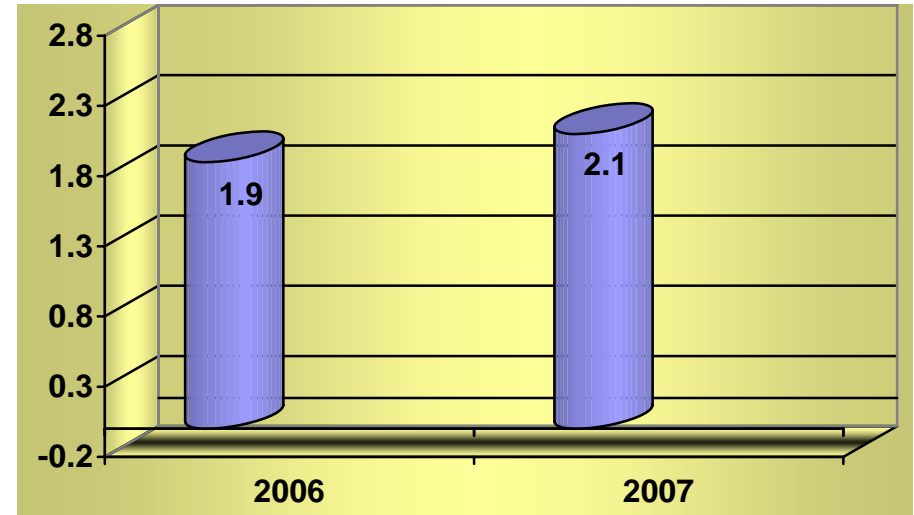
Actividad	2006				2007			
	Programado	Realizado	% De avance	Calificación	Programado	Realizado	% De avance	Calificación
Consultas de primera vez	12,282	11,474	93.42	A	5,473	4,321	78.95	R
Consultas subsecuentes	10,143	12,930	127.48	V	11,293	9,227	81.71	R
Total	22,425	24,404	108.82	V	16,766	13,548	80.81	r
Ingresos		2,527				2,129		
Egresos	2,387	2,535	106.20	V	2,556	2,137	83.61	R
Intervenciones quirúrgicas	2,334	2,493	106.81	V	2,439	1,945	79.75	R
Procedimientos no quirúrgicos		258				144		
Días paciente	3,657	4,794	131.09	V	4,632	4,305	92.94	A
Días cama	5,400	5,400	100.00	V	5,400	5,400	100.00	V
Porcentaje de ocupación	67.72	88.78	131.10	V	85.78	79.72	92.94	A



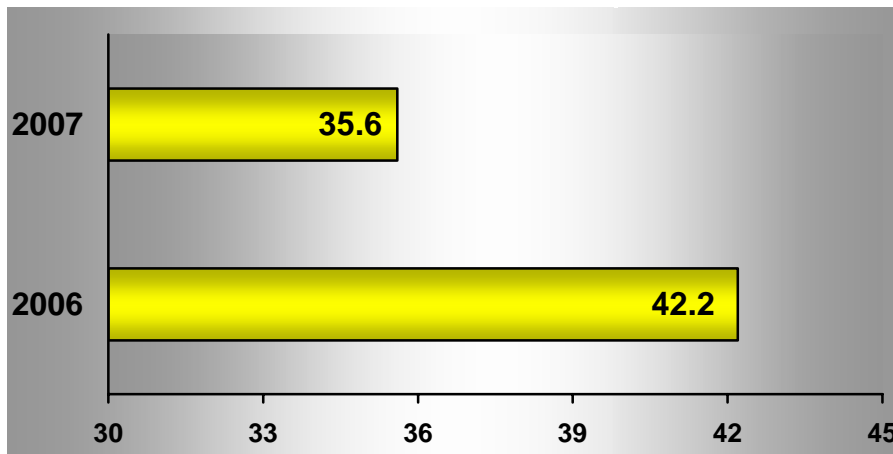
GINECO-OBSTETRICIA 112 A



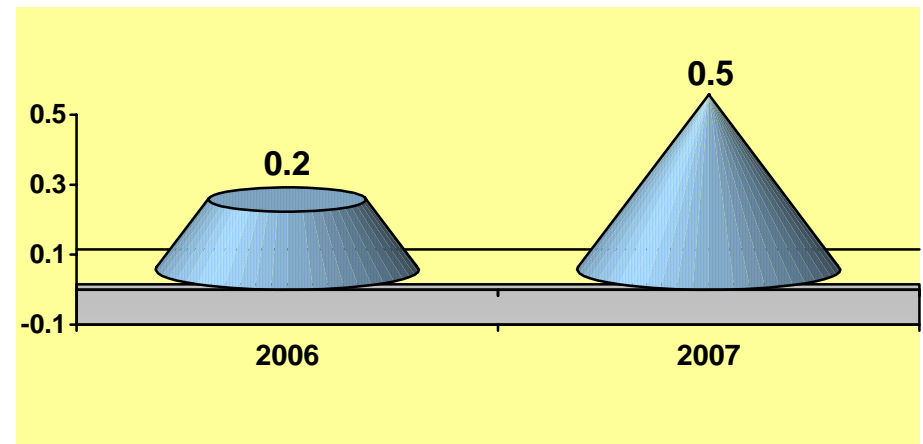
PORCENTAJE DE OCUPACIÓN



PROMEDIO DE DÍAS ESTANCIA



ÍNDICE DE ROTACIÓN



INTERVALO DE SUSTITUCIÓN



Gineco-Obstetricia 112 A

Recursos Humanos

Categoría	Turno					Total
	Matutino	Vespertino	Nocturno	Completo	Sab., dom. Y fest	
Rama médica						
Jefe de servicio	1	0	0	0	0	1
Medico especialista "A"	5	3	1	0	2	11
Medico general "C"	1	0	0	0	0	1
Medico especialista "B"	7	3	0	0	0	10
Medico especialista "C"	9	1	3	0	0	13
Rama de enfermería						
Jefe de enfermeras "C"	2	0	0	0	0	2
Enfermera jefe de servicio	0	0	1	0	0	1
Enfermera especialista "A"	4	2	5	0	0	11
Enfermera general titulada "A"	32	28	55	0	0	115
Auxiliar de enfermería "A"	16	22	28	0	0	66
Enfermera general titulada "B"	13	9	15	0	0	37
Auxiliar de enfermería "B"	6	3	10	0	1	20
Enfermera especialista "B"	5	1	2	0	0	8
Enfermera general titulada "C"	9	1	10	0	1	21
Enfermera especialista "C"	4	2	1	0	0	7
Rama paramédica						
Auxiliar de estadística y archivo clínico	0	0	1	0	0	1
Aux. Técnico de diagnóstico al tratamiento	1	0	0	0	0	1
Afanadora	21	5	13	0	7	46
Camillero	3	3	7	0	4	17
Subtotal	139	83	152	0	15	389



Gineco-Obstetricia 112 A

Recursos Humanos

Rama afín administrativa	Matutino	Vespertino	Nocturno	Completo	Sab., dom. Y fest	Total
Soporte administrativo "C"	0	0	0	1	0	1
Apoyo administrativo en salud a-7	5	1	3	0	1	10
Apoyo administrativo en salud a-6	4	1	1	0	1	7
Apoyo administrativo en salud a-5	3	1	0	0	2	6
Apoyo administrativo en salud a-4	6	1	1	0	0	8
Apoyo administrativo en salud a-3	3	0	3	0	0	6
Apoyo administrativo en salud a-2	1	2	2	0	0	5
Subtotal	22	6	10	1	4	43
Total	161	89	162	1	19	432

Fuente: dirección de recursos humanos



Gineco-Obstetricia 112 A

Equipo de Cómputo

Descripción del equipo	Procedencia (adquisición o donación)	Año de adquisición	Procesador	Velocidad en mhz	Cantidad
C.p.u. hewlett packard vectra ve	Adquisición	02/02/99	Pentium ii	333	1
C.p.u generica	Adquisición	02/02/99	8086/8088	66	1
C.p.u. printaform 6710-v	Adquisición	02/02/99	80286	12	1
C.p.u. hewlett packard vectra 486/25vl	Adquisición	02/02/99	80486	25	1
C.p.u. ibm valve point	Adquisición	02/02/99	80286	66	1
C.p.u. ibm 466dx2	Adquisición	02/02/99	80486	66	1
C.p.u. acer mate 1200	Adquisición	02/02/99	80586/pentium	133	1
C.p.u.hewlett packard vectra 486/33vl	Adquisición	02/02/99	80486	33	2
C.p.u. compaq presario	Donación	23/06/03	Pentium celeron	1.3	1
C.p.u. alaska paxson 4	Adquisición	16/10/03	Athión xp 2000+	1.67	2
C.p.u.	Adquisición	06/04/04	Amd duron 1200+	1.2 ghz	1
C.p.u. blue	Donación	16/05/05	24070039401		1
C.p.u. genérica computación integral	Donación	26/08/05	Pentium IV	3.0	1
Lap Top	R. Externos	12/07/06	HP 5206		1
C.p.u.	Donación	11/10/06	Desktop dimension	3000	1
C.p.u.	Presupuesto fed	22/11/06	5206		1
Total					18

Fuente: subdirección de sistemas administrativos

Impresoras

Descripción del equipo	Modelo	Tipo	Cantidad
Impresora hp	Desk jet 840c	Inyección	1
Impresora hp	Desk jet 500	Inyección	1
Impresora star	Nx-1001	Matriz	2
Impresora brother	M-b509	Matriz	1
Impresora Epson	CX 4500		1
Impresora Láser Hewlett Packard	Lj 1010	Láser B/N	1
Total			7

Fuente: subdirección de sistemas administrativos



Gineco-Obstetricia 112 A

Reguladores y Fuentes de Potencia Ininterrumpidas

Descripción del equipo	Marca	Modelo	Potencia v.a.	Cantidad
Regulador	Compleat	S/m	900	1
Unidad de potencia ininterrumpidas/regulador	Vica	Fupir 300	200	1
Unidad de potencia ininterrumpidas/regulador	Vica	Fupir 300	600	1
Unidad de potencia ininterrumpidas/regulador	Sola basic	Micro sr 1000	750	1
Unidad de potencia ininterrumpidas/regulador	Vica	Fupil 400	600	1
Unidad de potencia ininterrumpidas/regulador	Sola basic	E04J08746		1
Total				6

Fuente: subdirección de sistemas administrativos

Equipo Médico

Descripción	Modelo	Marca	Año de adquisición	Procedencia adquisición o donación)	No. de equipos
Incubadoras	Iec-3000	Intelec	1991	Adquisición	2
Incubadoras	C100/200-2e	Air shields	1990	Adquisición	6
Incubadoras	Mb210431801	Ohmeda	1991	Adquisición	1
Incubadoras de traslado	It-2000	Intelec	1991	Adquisición	2
Incubadoras de traslado	V-850tr	Atom	1997	Adquisición	2
Incubadoras de traslado	Maternal movil care	Finesa	2000	Adquisición	1
Ventilador volumétrico	Ma 1	Puritan benett	1980	Adquisición	1
Ventilador volumétrico	Adult star 1500	Infrasonic	1996	Adquisición	2
Ventiladores de presión	Pr2	Puritan benett	1983	Adquisición	4
Ventiladores neonatales de presión	Bear cub bp 2001	Bear medical systems, inc	1985	Adquisición	5
Ventiladores neonatales de presión	Bear cub 750 psv 09654-00	Bear medical systems, inc	2000	Adquisición	5
Total					31

Fuente: departamento de inventarios



Gineco-Obstetricia 112 A

Equipo de Imagenología

Descripción	Modelo	Marca	Año de adquisición	Procedencia adquisición o donación)	No. de equipos
Ultrasonido	Ssa-220 a	Toshiba		Adquisición	1
Ultrasonido	Sdl-310	Shimadzu		Adquisición	1
Rx móvil	Mu125 m	Shimadzu	1991	Adquisición	1
Total					3

Fuente: departamento de inventarios

Equipo de Diagnóstico

Descripción	Modelo	Marca	Año de adquisición	Procedencia adquisición o donación)	No. de equipos
Ultra sound system	US90530987	Philips	11/10/05	Pres. federal	1
Ultra sound system	US90530986	Philips	11/10/05	Pres. federal	1
Fonodetector	Sonicaid one	sonicaid	11/10/05	Adquisición	10
Total					12

Fuente: departamento de inventarios



Gineco-Obstetricia 112 A

Equipo de Tratamiento

Descripción	Modelo	Marca	Año de adquisición	Procedencia (adquisición o donación)	No. de equipos
Cuna térmica	Tonalli	Tehsa	1991	Adquisición	4
Cuna térmica	Ct-3000	Intelec	1991	Adquisición	14
Incubadora de traslado	It-2000	Intelec	1991	Adquisición	3
Cuna térmica / incubadora con fototerapia	Multitemp	Intelec	1991	Adquisición	14
Cuna térmica con fototerapia	Biolat str	Intelec	1991	Adquisición	1
Incubadora	C100/200-2e	Air shields	1990	Adquisición	6
Incubadora	Iec-3000	Intelec	1991	Adquisición	2
Lámpara de fototerapia	Lf-06	Intelec	1991	Adquisición	5
Cuna térmica	Biolat	Ohio	1985	Adquisición	5
Cuna térmica	Ba-51/spa	Fanem	1995	Adquisición	1
Cuna térmica	Iw 702	Fisher&payk el	1995	Adquisición	3
Incubadora de traslado	V-850 tr	Atom	1997	Adquisición	2
Incubadora	Mb 210431801	Ohmeda	1991	Adquisición	1
Incubadora de traslado	Maternal móvil care	Finesa	2000	Adquisición	1
Equipo de iluminación			09/11/05	Pres. federal	5
Colposcopio	OCS-500	Olympus	11/10/06	Donación	1
Cámara digital para colposcopio (adaptador)	C-7070	Olympus	11/10/06	Donación	1
Total					69

Fuente: departamento de inventarios



Gineco-Obstetricia 112 A

Equipo Quirúrgico

Descripción	Modelo	Marca	Año de adquisición	Procedencia (velocidad y no donación)	No. de equipos
Maquina de anestesia	8080	PI0arre			1
Maquina de anestesia	8095	Plarre			2
Maquina de anestesia	Frontlin e 640	Blease			4
Maquina de anestesia	A 766	Ulco			1
Monitor de oximetria	504	Criticare			1
Monitor ecg, spo2, temp. Y pni	507 e	Criticare			3
Capnografo	602	Criticare			3
Monitor ecg, spo2	Satlite plus	Datex			2
Monitor ecg	Micromen 742	Kontron			1
Ventilador de anestesia	Ev 500	Ulco			1
Monitor spo2, temp., pni	800	Place tech			1
Ventilador de anestesia	8200	Blease			4
Electro-cirugía	4400	Birtcher			1
Electro-cirugía	771	Birtcher			1
Monitor de pni	18465 x	Critikon			2
Aspirador	2150 x	Sorensen			1
Desfibrilador	Tec 7100	Nihon kohden			1
Desfibrilador	Medic 5	Burdik			1
Desfibrilador	Lifepack 9b	Physiocon trol			1
Monitor de oximetria	Pm 600				1
Total					33

Fuente: departamento de inventarios



Ginecología 112 A

20 Principales Motivos de Consulta enero – marzo 2007

Causa	Femenino	Total	%
Leiomioma del útero	1,226	1,226	17.76
Estados menopausicos y climatéricos femeninos	1,113	1,113	16.12
Hemorragias uterinas o vaginales anormales	700	700	10.14
Cuidados postoperatorios	696	696	10.08
Mastopatía quística difusa	408	408	5.91
Enfermedad inflamatoria del cuello uterino	356	356	5.16
Infertilidad femenina	288	288	4.17
Atención de los apósitos y suturas	260	260	3.77
Atención preparatoria para tratamiento subsecuente	235	235	3.40
Alteración de la estática pélvica	192	192	2.78
Síndrome de ovario poliquístico	179	179	2.59
Quistes ováricos	122	122	1.77
Examen ginecológico (general) (de rutina)	122	122	1.77
Amenorrea secundaria	118	118	1.71
Otras neoplasias	87	87	1.26
Dismenorrea	76	76	1.10
Hiperplasia de glándula del endometrio	76	76	1.10
Mastodinia	58	58	0.84
Anestésicos, no especificados	58	58	0.84
Infección de vías urinarias	57	57	0.83
Otros	476	476	6.90
Total	6,903	6,903	100.00

Nota: los diagnósticos que en este cuadro se presentan son de acuerdo a la afección principal
Patologías determinadas conforme al 95.16% de los diagnósticos capturados



Ginecología 112 A

20 Diagnósticos de Egreso más frecuentes enero – marzo 2007

Causa	Femenino	Total
Leiomioma intramural del útero	93	93
Trastornos de la estática pélvica	30	30
Hemorragias uterinas o vaginales anormales	23	23
Tumor benigno del ovario	15	15
Otras neoplasias	9	9
Esterilización	6	6
Supervisión del uso de dispositivo anticonceptivo (intrauterino)	4	4
Infertilidad femenina	4	4
Enfermedad inflamatoria pélvica femenina	3	3
Presencia de dispositivo anticonceptivo (intrauterino)	3	3
Fibroadenosis de mama	2	2
Cólera debido a vibrio cholerae 01	1	1
Síndrome anémico	1	1
Salpingitis y ooforitis aguda	1	1
Quiste de la glándula de bartholin	1	1
Endometriosis del útero	1	1
Endometriosis del ovario	1	1
Fístula vesicovaginal	1	1
Quistes de ovario	1	1
Pólipo del cuerpo del útero	1	1
Otros	11	11
Total	212	212

Nota: los diagnósticos que en este cuadro se presentan son de acuerdo a la afección principal



Ginecología 112 A

Principales Causas de Defunción enero – marzo 2007

Causa	Femenino	Total
Total	0	0

Nota: los diagnósticos que en este cuadro se presentan son de acuerdo a la afección principal



Ginecología 112 A

Principales Cirugías y Procedimientos no Quirúrgicos enero – marzo 2007

Causa	Femenino	Total
Obstrucción tubaria bilateral obstétricas	214	214
Destrucción de lesión de cuello uterino (ASA)	99	99
Histerectomía abdominal	81	81
Colposcopia, criocirugía	71	71
Laparotomía exploradora	22	22
Colposcopia láser	20	20
Colocación de DIU	19	19
Histerectomía vaginal	17	17
Reparación cistocele y rectocele	12	12
Obstrucción tubaria bilateral laparoscópica	11	11
Ooforectomía y salpingooforectomía	8	8
Laparoscopias	4	4
Histeroscopias	3	3
Legrado biopsia	3	3
Escisión de fibroadenoma mamario	3	3
Otra laparotomía	2	2
Excisión de quiste vaginal	1	1
Miomectomía de mioma de cúpula	1	1
Histerectomía mas Burch	1	1
Reparación de fístula vesico-vaginal	1	1
Otros	2	2
Total	595	595

Nota: los diagnósticos que en este cuadro se presentan son de acuerdo a la afección principal



Urgencias Ginecológicas 112 A

20 Principales Motivos de Consulta enero – marzo 2007

Causa	Femenino	Total	%
Hemorragias uterinas o vaginales anormales	377	377	52.00
Leiomioma intramural del útero	51	51	7.03
Abdomen agudo	37	37	5.10
Otras neoplasias	28	28	3.86
Enfermedad inflamatoria del cuello uterino	21	21	2.90
Dolor pélvico y perineal	17	17	2.34
Seguimiento posparto, de rutina	16	16	2.21
Otras enfermedades inflamatorias pélvicas femeninas	14	14	1.93
Enfermedades de la glándula de bartholin	14	14	1.93
Infección de vías urinarias	12	12	1.66
Dismenorrea primaria	10	10	1.38
Examen ginecológico (general) (de rutina)	10	10	1.38
Amenorrea primaria	9	9	1.24
Cuidados posteriores a la cirugía	8	8	1.10
Inflamaciones de la vagina y de la vulva	7	7	0.97
Quistes ováricos	7	7	0.97
Estados menopausicos y climatéricos femeninos	6	6	0.83
Alteración de la estática pélvica	5	5	0.69
Amenorrea secundaria	5	5	0.69
Embarazo (aun) no confirmado	5	5	0.69
Otros	66	66	9.10
Total	725	725	100.00

Nota: los diagnósticos que en este cuadro se presentan son de acuerdo a la afección principal
Patologías determinadas conforme al 99.59% de los diagnósticos capturados



Ginecología 112 A

Colposcopías 112 A

20 Principales Motivos de Consulta enero – marzo 2007

Causa	Femenino	Total	%
Enfermedad inflamatoria del cuello uterino	738	738	28.25
Examen ginecológico (general) (de rutina)	618	618	23.66
Papilomavirus	251	251	9.61
Tumor benigno del cuello del útero	223	223	8.54
Verrugas (venéreas) anogenitales	196	196	7.50
Cuidados especificados posteriores a la cirugía	131	131	5.02
Trastornos no inflamatorios especificados del cuello del útero	113	113	4.33
Molusco contagioso	61	61	2.34
Otras neoplasias	57	57	2.18
Dermatitis	45	45	1.72
Displasia cervical	34	34	1.30
Pólipo del cuello del útero	20	20	0.77
Liquen escleroso y atrófico	16	16	0.61
Vaginitis aguda	13	13	0.50
Candidiasis de la vulva y de la vagina	10	10	0.38
Queratosis actínica	9	9	0.34
Inflamaciones de la vagina y de la vulva	8	8	0.31
Papulosis linfomatoide	6	6	0.23
Infección de genitales y trayecto urogenital debida a virus del herpes	4	4	0.15
Pólipo del cuerpo del útero	4	4	0.15
Otros	55	55	2.11
Total	2,612	2,612	100.00

Nota: los diagnósticos que en este cuadro se presentan son de acuerdo a la afección principal
Patologías determinadas conforme al 98.89% de los diagnósticos capturados



Obstetricia 112 A

20 Principales Motivos de Consulta enero – marzo 2007

Causa	No. de consultas	%
Control de embarazos normales	1,756	48.04
Supervisión de embarazos de alto riesgo	510	13.95
Enfermedades y afecciones que complican el embarazo, el parto y el puerperio	331	9.06
Infección genital en el embarazo	243	6.65
Diabetes mellitus que se origina con el embarazo	148	4.05
Embarazo doble	123	3.37
Hipertensión esencial preexistente que complica el embarazo, el parto y puerperio	87	2.38
Oligohidramnios	53	1.45
Infección no especificada de las vías urinarias en el embarazo	50	1.37
Parto por cesárea electiva	41	1.12
Seguimiento posparto, de rutina	29	0.79
Cuidados posteriores a la cirugía	26	0.71
Toxemia del embarazo	22	0.60
Trabajo de parto y parto complicados por circular del cordón	21	0.57
Atención materna por déficit del crecimiento fetal	18	0.49
Amenaza de aborto	16	0.44
Falso trabajo de parto antes de las 37 semanas completas de gestación	15	0.41
Atención materna por desproporción debida a feto hidrocefálico	14	0.38
Placenta previa	11	0.30
Mola hidatiforme clásica	10	0.27
Otros	131	3.60
Total	3,655	100.00

Nota: los diagnósticos que en este cuadro se presentan son de acuerdo a la afección principal
Patologías determinadas conforme al 99.59% de los diagnósticos capturados



Obstetricia 112 A

20 Diagnósticos de Egreso más frecuentes enero – marzo 2007

Causa	Femenino	Total
Parto único espontáneo, presentación cefálica de vértice	714	714
Aborto	278	278
Parto por cesárea	147	147
Ruptura prematura de las membranas	132	132
Hipertensión esencial preexistente que complica el embarazo	90	90
Oligohidramnios	76	76
Trabajo de parto obstruido por desproporción céfalo pélvica	75	75
Toxemia del embarazo	51	51
Trabajo de parto y parto complicado por sufrimiento fetal agudo	46	46
Atención materna por déficit del crecimiento fetal	44	44
Atención materna por cicatriz uterina debida a cirugía previa	31	31
Diabetes mellitus que se origina con el embarazo	27	27
Trabajo de parto obstruido por trastorno de presentación	26	26
Falso trabajo de parto antes de las 37 semanas completas de gestación	19	19
Parto prematuro	19	19
Supervisión de otros embarazos de alto riesgo	18	18
Embarazo ectópico	15	15
Mola hidatiforme clásica	9	9
Amenaza de aborto	8	8
Embarazo doble	8	8
Otros	92	92
Total	1,925	1,925

Nota: los diagnósticos que en este cuadro se presentan son de acuerdo a la afección principal



Obstetricia 112 A

Principales Causas de Defunción enero – marzo 2007

Causa	Femenino	Total
Total	0	0

Nota: los diagnósticos que en este cuadro se presentan son de acuerdo a la afección principal

Principales Cirugías y Procedimientos no Quirúrgicos enero – marzo 2007

Causa	Femenino	Total
Cesáreas	605	605
Episiotomías	538	538
Legrados	275	275
Revisión de cavidad posparto	29	29
Embarazo ectópico	16	16
Fórceps con episiotomía	10	10
Histerectomía obstétrica	6	6
Reparación de desgarro cervical	3	3
Cerclaje de cuello uterino	3	3
Laparotomía obstétrica	2	2
Reparación de desgarro vaginal	2	2
Embarazo mas exceresis de glándula de Bartholin	1	1
Dehiscencia de herida quirúrgica	1	1
Reparación de desgarro cervico vaginal	1	1
Eventración de pared	1	1
Panhisterectomía	1	1
Total	1,494	1,494

Nota: los diagnósticos que en este cuadro se presentan son de acuerdo a la afección principal



Urgencias Obstetricia 112 A

20 Principales Motivos de Consulta enero – marzo 2007

Causa	Femenino	Total	%
Control de embarazo normal	3,408	3,408	55.95
Aborto	498	498	8.18
Amenaza de aborto	458	458	7.52
Ruptura prematura de las membranas, e inicio del trabajo de parto	399	399	6.55
Falso trabajo de parto antes de las 37 semanas completas de gestación	220	220	3.61
Infección genital en el embarazo	161	161	2.64
Infección no especificada de las vías urinarias en el embarazo	154	154	2.53
Oligohidramnios	144	144	2.36
Toxemia del embarazo	90	90	1.48
Enfermedades y afecciones que complican el embarazo, el parto y el puerperio	52	52	0.85
Seguimiento posparto, de rutina	52	52	0.85
Hipertensión esencial preexistente que complica el embarazo, el parto	47	47	0.77
Embarazo doble	42	42	0.69
Parto por cesárea electiva	41	41	0.67
Embarazo tubarico	26	26	0.43
Atención materna por déficit del crecimiento fetal	26	26	0.43
Atención materna por muerte intrauterina	23	23	0.38
Supervisión de embarazos de alto riesgo	23	23	0.38
Atención materna por presentación de nalgas	21	21	0.34
Mola hidatiforme clásica	19	19	0.31
Otros	187	187	3.07
Total	6,091	6,091	99.99

Nota: los diagnósticos que en este cuadro se presentan son de acuerdo a la afección principal
Patologías determinadas conforme al 99.97% de los diagnósticos capturados



Planificación Familiar

9 Principales Motivos de Consulta enero – marzo 2007

Causa	No. de consultas	%
Esterilización	40	25.99
Complicación mecánica de dispositivo anticonceptivo intrauterino	31	20.13
Supervisión del uso de dispositivo anticonceptivo (intrauterino)	24	15.58
Otras atenciones especificadas para la anticoncepción	24	15.58
Consejo y asesoramiento general sobre la anticoncepción	12	7.79
Presencia de dispositivo anticonceptivo (intrauterino)	12	7.79
Inserción de dispositivo anticonceptivo (intrauterino)	9	5.84
Supervisión del uso de drogas anticonceptivas	1	0.65
Tuboplastia o vasoplastia posterior a esterilización	1	0.65
Total	154	100.00

Nota: los diagnósticos que en este cuadro se presentan son de acuerdo a la afección principal
Patologías determinadas conforme al 98.70% de los diagnósticos capturados



Terapia Médica Intensiva 202 A

Comparativo de Productividad enero – marzo / 2006-2007

Actividad	Año	
	2006	2007
Ingresos	79	105
Egresos por mejoría	33	62
Egresos por defunción	35	53
Total	69	115
Ínterconsultas	112	165
Sesiones de inhaloterapia	9,896	16,106



Terapia Médica Intensiva 202 A

20 Principales Diagnósticos de Egresos atendidos en el periodo enero – marzo 2007

Causa	Femenino	Masculino	Total
Estado de choque	12	9	21
Diabetes mellitus no insulino dependiente	7	5	12
Neoplasias	4	5	9
Pancreatitis aguda	2	4	6
Lupus eritematoso sistémico	6	0	6
Septicemia	1	4	5
Neumonías	1	4	5
Enfermedad cerebrovascular	3	1	4
Diabetes mellitus insulino dependiente	3	0	3
Complicaciones de colecistitis y colelitiasis	1	2	3
Insuficiencia renal crónica	2	1	3
Epilepsia y síndromes epilépticos	1	1	2
Cardiopatía isquémica	1	1	2
Bloqueo auriculoventricular completo	1	1	2
Apendicitis aguda	0	2	2
Complicaciones de hernias	0	2	2
Insuficiencia hepática	1	1	2
Afección eritematosa	2	0	2
Insuficiencia renal aguda	1	1	2
Sepsis puerperal	1	0	1
Otros	13	8	21
Total	63	52	115

Nota: los diagnósticos que en este cuadro se presentan son de acuerdo a la afección principal



Terapia Médica Intensiva 202 A

20 Principales Causas de Defunción enero – marzo 2007

Causa	Femenino	Masculino	Total
Estado de choque	9	8	17
Septicemia	2	3	5
Neumonía	1	3	4
Pancreatitis aguda	1	2	3
Neoplasias	2	1	3
Lupus eritematoso sistémico	3	0	3
Insuficiencia renal aguda	1	1	2
Insuficiencia hepática	1	1	2
Enfermedad cerebrovascular	2	0	2
Diabetes mellitus insulino dependiente	2	0	2
Sepsis puerperal	1	0	1
Pneumofrosis	0	1	1
Peritonitis	0	1	1
Malformación arteriovenosa de los vasos cerebrales	0	1	1
Leucoencefalopatía vascular progresiva	0	1	1
Ictericia	1	0	1
Hemorragia gastrointestinal	0	1	1
Diabetes mellitus no insulino dependiente	1	0	1
Colitis y gastroenteritis no infecciosas	1	0	1
Cardiopatía isquémica	1	0	1
Total	29	24	53

Nota: los diagnósticos que en este cuadro se presentan son de acuerdo a la afección principal



Terapia Médica Intensiva 202 A

Recursos Humanos

Categoría	Turno				Total
	Matutino	Vespertino	Nocturno	Sab., dom. Y fest.	
Rama médica					
Medico especialista "A"	5	1	0	0	6
Medico especialista "C"	4	0	1	0	5
Rama de enfermería					
Jefe de enfermera "C"	1	0	0	0	1
Enfermera especialista "A"	3	1	1	0	5
Enfermera general titulada "A"	7	1	8	0	16
Auxiliar de enfermería "A"	1	3	0	0	4
Enfermera general titulada "B"	2	3	1	0	6
Auxiliar de enfermería "B"	0	1	0	0	1
Enfermera especialista "B"	1	1	1	0	3
Enfermera general titulada "C"	1	1	3	0	5
Enfermera especialista "C"	1	1	0	0	2
Rama paramédica					
Terapista especializado	0	0	1	0	1
Inhaloterapeuta	0	1	1	0	2
Afanadora	4	0	3	3	10
Camillero	2	0	0	0	2
Rama afín administrativa					
Apoyo administrativo en salud a-7	1	0	0	0	1
Apoyo administrativo en salud a-6	3	0	0	0	3
Apoyo administrativo en salud a-2	1	0	0	0	1
Total	37	14	20	3	74

Fuente: dirección de recursos humanos



Terapia Médica Intensiva 202 A

Equipo de Cómputo

Descripción del equipo	Procedencia Adquisición o donación)	Año de adquisición	Procesador	Velocidad en mhz	Cantidad
C.p.u. compaq dp 2000	Adquisición	01/01/90	Pentium mmx	166	1
Total					1

Fuente: subdirección de sistemas administrativos

Impresoras

Descripción del equipo	Modelo	Tipo	Cantidad
Impresoras hp	Desk jet 500	Inyección	1
Impresoras hp	500	Inyección	2
Total			3

Fuente: subdirección de sistemas administrativos

Reguladores y Fuentes de Potencia Ininterrumpidas

Descripción del equipo	Marca	Modelo	Tipo	Potencia v.a.	Cantidad
Regulador	Vica	Reviva		300	1
Total					1

Fuente: subdirección de sistemas administrativos



Terapia Médica Intensiva 202 A

Equipo Médico

Descripción	Modelo	Marca	Año de adquisición	Procedencia (adquisición o donación)	No. de equipos
Ventilador volumétrico	Bear 33	Bear medical systems, inc	1997	Adquisición	1
Ventilador volumétrico	Bear 33	Bear medical systems, inc	2001	Donación	3
Ventilador volumétrico	Bear 1000	Bear medical systems, inc	1992	Adquisición	5
Ventilador volumétrico	Bear 1000	Bear medical systems, inc	2000	Adquisición	1
Ventilador volumétrico	Galileo	Hamilton medical	2000	Adquisición	9
Ventilador volumétrico	Bear 1000 8500-00	Bear medical systems, inc	1990	Adquisición	1
Total					20

Fuente: departamento de inventarios

Equipo de Imagenología

Descripción	Modelo	Marca	Año de adquisición	Procedencia (adquisición o donación)	No. de equipos
Rx móvil	Mobilet	Siemens	1994	Adquisición	1
Total					1

Fuente: departamento de inventarios



Terapia Médica Intensiva 202 A

Equipo de Diagnóstico

Descripción	Modelo	Marca	Año de adquisición	Procedencia (adquisición o donación)	No. de equipos
Monitor de 4 canales	Poet plus 8100	Criticare	2006	Presupuesto	1
Total					1

Equipo de Tratamiento

Descripción	Modelo	Marca	Año de adquisición	Procedencia (adquisición o donación)	No. de equipos
Marcapasos	5388	Medtronic	2000	Adquisición	1
Marcapasos	Chonocor iv m. 250 c-e	Cordis	1990	Adquisición	1
Total					2

Fuente: departamento de inventarios



Terapéutica Quirúrgica 203 A

Comparativo de Productividad enero – marzo/ 2006-2007

Cirugías	Año	
	2006	2007
Programadas turno matutino	706	1,037
Realizadas turno matutino	592	885
Suspendidas turno matutino	114	152
Programadas turno vespertino	414	660
Realizadas turno vespertino	356	550
Suspendidas turno vespertino	58	110
Programadas turno nocturno	88	75
Realizadas turno nocturno	59	57
Suspendidas nocturno	29	18
Total programadas	1,208	1,772
Total realizadas	1,007	1,492
Total suspendidas	201	280
Total de urgencias	526	573
Reintervenciones	13	8
Cirugías laparoscópicas	103	178
Colecistectomía	87	153
Plastía de hiato	10	14
Apendicetomía	0	0
Otras	4	11
Total cirugías laparoscópicas	101	178
Total global de cirugías realizadas en t.q.	1,533	2,065



Terapéutica Quirúrgica 203 A (Recursos Humanos)

Categoría	Turno				Total
	Matutino	Vespertino	Nocturno	Sab. Dom. Y fest.	
Rama médica					
Jefe de servicio	1	0	0	0	1
Medico especialista "C"	1	0	0	0	1
Rama de enfermería					
Jefe de enfermeras "C"	1	0	0	0	1
Enfermera jefe de servicios	2	0	0	0	2
Enfermera especialista "A"	6	3	2	0	11
Enfermera general titulada "A"	20	16	8	0	44
Auxiliar de enfermería "A"	9	5	4	0	18
Enfermera general titulada "B"	5	4	3	0	12
Auxiliar de enfermería "B"	5	1	1	0	7
Enfermera especialista "B"	4	2	3	0	9
Enfermera general titulada "C"	3	3	0	0	6
Rama paramédica					
Afanadora	8	5	2	3	18
Camillero	6	2	4	0	12
Rama afín administrativa					
Soporte administrativo "C"	1	0	0	0	1
Apoyo administrativo en salud a-7	1	0	0	0	1
Apoyo administrativo en salud a-6	2	0	0	0	2
Apoyo administrativo en salud a-4	4	0	2	0	6
Apoyo administrativo en salud a-3	1	2	0	0	3
Apoyo administrativo en salud a-2	2	0	0	0	2
Total	82	43	29	3	157

Fuente: dirección de recursos humanos



Terapéutica Quirúrgica 203 A

Equipo de Cómputo

Descripción del equipo	Procedencia (adquisición o donación)	Año de adquisición	Procesador	Velocidad en mhz	Cantidad
C.p.u. caja blanca aurum	Adquisición	02/02/99	Pentium ii	400	1
C.p.u. compaq desk pro	Adquisición	01/01/99	Intel celeron	66	1
C.p.u. anix 386 931040-40	Adquisición	02/02/99	80386	33	1
C.p.u. dell 433/d2	Adquisición	02/02/99	Pentium ii	333	1
C.p.u. ibm 466dx-2bp	Adquisición	02/02/99	80486	66	1
Lap Top HP	Rec. Externos	19/07/06	CND6221KGF		1
Total					6

Fuente: subdirección de sistemas administrativos

Impresoras

Descripción del equipo	Modelo	Tipo	Cantidad
Impresora hp	Laser jet 2100	Laser	1
Impresora hewlett packard	4l	Laser	1
Impresora star	Lc 1011 c	Matríz	1
Impresora hp CNH654128	1320-N		1
Impresora hp CNH65412J	1320-N		1
Impresora hp CNH65412	1320-N		1
Total			6

Fuente: subdirección de sistemas administrativos

Reguladores y Fuentes de Potencia Ininterrumpidas

Descripción del equipo	Marca	Modelo	Tipo	Potencia v.a.	Cantidad
Unidad de potencia ininterrumpida / regulador	Sola basic	Cbh		750	1
Unidad de potencia ininterrumpida / regulador	Tripp lite	Omni smart 1050		600	1
Total					2

Fuente: subdirección de sistemas administrativos



Terapéutica Quirúrgica 203 A

Equipo Médico

Descripción	Modelo	Marca	Año de adquisición	Procedencia (adquisición o donación)	No. de equipos
Bomba de circulación extracorpórea		Cobe	1994	Adquisición	1
Ventilador volumétrico	Bear 2 bv-561	Bear medical systems, inc	2001	Donación	1
Total					2

Fuente : departamento de inventarios

Equipo de Imagenología

Descripción	Modelo	Marca	Año de adquisición	Procedencia (adquisición o donación)	No. de equipos
Rx móvil	Mobilet	Siemens	1991	Adquisición	1
Total					1

Fuente : departamento de inventarios

Equipo de Tratamiento

Descripción	Modelo	Marca	Año de adquisición	Procedencia (adquisición o donación)	No. de equipos
Bomba para infusión	P-500	Atom	1996	Adquisición	4
Nebulizador		Ohmeda	2001	Adquisición	1
Total					5

Fuente : departamento de inventarios



Terapéutica Quirúrgica 203 A

Equipo Quirúrgico

Descripción	Modelo	Marca	Año de adquisición	Procedencia (adquisición o donación)	No. de equipos
Maquina de anestesia	8080	Plarre			1
Maquina de anestesia	8092	Plarre			4
Maquina de anestesia	Narcomed 2b	N.a.d.			2
Ventilador de anestesia	Mark 4 ^a	Bird			7
Ventilador de anestesia	Av 600	Penlon			5
Maquina de anestesia	Am 110	Penlon			4
Maquina de anestesia	Prima103	Penlon			1
Electro-cirugía	Force 2	Valleylab			7
Electro-cirugía	4400	Birtcher			2
Desfibrilador	Cardioser v	Marquete			1
Desfibrilador	Medic 5	Burdik			1
Microscopio	Universal	Zeiss			1
Capnografo (monitor)	Ultima	Dates			4
Capnografo (monitor)	602-13	Criticare			1
Monitor signos vitales	M 1275 a	H.p.			4
Monitor ecg, spo2	Satlite plus	Dates			4
Monitor ecg	101	Iuy			4
Monitor pni	18465 x	Criticare			3
Monitor de oximetría	504	Criticare			1
Monitor de oximetría	Nellcor	P.b.			1
Monitor de oximetría		Pm-600			1
Aspirador	6005	Gomco			1
Aspirador	3040	Gomco			2
Capnografo	Vitalert	Nad			1
Total					63

Fuente : departamento de inventarios



Anestesiología 203 B

Comparativo de Productividad enero – marzo/ 2006-2007

	2006	2007
	Realizado	Realizado
Procedimientos perianestésicos		
Consulta y valoración preanestésica	5,569	6,868
Ínterconsultas	499	234
Total	6,068	7,102
Anestesia general	2,616	2,570
Bloqueos peridurales	1,320	2,158
Bloqueos subaracnoideos	216	126
Bloqueos mixtos	271	529
Bloqueos de plexos y troncos nerviosos	344	229
Bloqueo caudal	42	22
Técnica combinada	264	350
Sedación	842	890
Local sedación	310	323
Total	6,225	7,197
Manejo de pacientes en postoperatorio	5,150	6,391
Aplicación de catéter intravenosos	1,142	788
Otras técnicas	77	72
Analgesia preventiva	1,150	960
Otros	188	191
Total de otras actividades	7,707	8,402



Anestesiología 203 B

Comparativo de Productividad enero – marzo / 2006-2007

Anestias realizadas por turno	2006	2007
	Realizado	Realizado
Matutino	4,502	4,611
Vespertino	1,021	1,389
Nocturno	402	629
Sábados, domingos y días festivos	300	568
Total	6,225	7,197
Anestias programadas	4,132	4,900
Anestias suspendidas	524	512
Anestias de urgencias	2,617	2,809
Anestias realizadas	6,225	7,197

Anestesiología 203 B

Productividad de Consultas de Pacientes por Grupo de Edad y Sexo enero-marzo 2007

Mes	TOTAL	1ª. VEZ	SUBS	FEM.	MAS.	1-4		5-14		15-24		25-34		35-44		45-54		55-64		65-74		75 Y MÁS	
						M	F	M	F	M	F	M	F	M	F	M	F	M	F	M	F	M	F
Enero	2,314	1,828	486	1,661	653	55	55	60	49	57	216	79	375	101	329	117	326	73	229	55	58	56	24
Febrero	2,568	2,323	245	1,782	786	69	63	65	85	69	228	102	348	96	381	129	385	101	175	80	91	75	26
Marzo	2,158	1,635	523	1,447	711	63	42	82	49	61	258	86	353	85	287	113	243	93	119	80	59	48	37
Total	7,040	5,786	1,254	4,890	2,150	187	160	207	183	187	702	267	1,076	282	997	359	954	267	523	215	208	179	87

Fuente: departamento de estadística y dirección de planeación



Anestesiología 203 B

Recursos Humanos

Categoría	Turno				Total
	Matutino	Vespertino	Nocturno	Sab. Dom. Y fest.	
Rama médica					
Jefe de servicio	1	0	0	0	1
Medico especialista "A"	15	6	3	3	27
Medico general "A"	1	0	0	0	1
Medico general "B"	1	0	0	0	1
Medico especialista "B"	11	7	0	0	18
Medico especialista "C"	28	4	5	4	41
Total	57	17	8	7	89

Equipo de Cómputo

Descripción del equipo	Procedencia (adquisición o donación)	Año de adquisición	Procesador	Velocidad en mhz	Cantidad
C.p.u. dell 433/l	Adquisición	02/02/99	80486	66	1
C.p.u compaq deskpro en	Adquisición	02/02/99	Pentium iii	733	1
Laptop Hewlett Packard (serie CN504213R)	Recurso de T	14/02/05	Pentium IV	1.7	1
Total					3

Fuente: subdirección de sistemas administrativos



Anestesiología 203 B

Equipo de Diagnóstico

Descripción	Modelo	Marca	Año de adquisición	Procedencia (adquisición o donación)	No. de equipos
Oxímetro de pulso	Oxypleth 520 a	Respirinics novamatrix	2006	Presupuesto	3
Equipo electrocardiógrafo	M 1770 a	Philips	2006	Presupuesto	1
Total					4

Fuente: departamento de inventarios

Equipo de Tratamiento

Descripción	Modelo	Marca	Año de adquisición	Procedencia (adquisición o donación)	No. de equipos
Nebulizador	Ultra-nbe 100		1999	Adquisición	3
Fibrolaringoscopio	Lf-tp(2)	Olympus	2007	Donación	1
Total					4

Fuente: departamento de inventarios



Clínica del Dolor 203 C

Comparativo de Productividad enero – marzo / 2006-2007

Consultas	2006				2007			
	Programado	Realizado	% de avance	Calificación	Programado	Realizado	% de avance	Calificación
Consultas de primera vez	476	383	80.46	R	400	321	80.25	R
Consultas subsecuentes	2,009	2,066	102.84	V	2,170	1,831	84.38	R
Total	2,485	2,449	98.55	V	2,570	2,152	83.74	r
Ínterconsultas		602				585		
Intervenciones quirúrgicas					0	4	0.00	R
Procedimientos no quirúrgicos		509				707		



Clínica del Dolor 203 C

20 Principales Motivos de Consulta enero – marzo 2007

Causa	Femenino	Masculino	Total	%
Herpes zoster	202	145	347	16.12
Neoplasias	175	82	257	11.94
Diabetes mellitus	83	63	146	6.78
Neuralgia del trigémino	107	33	140	6.51
Artrosis	87	13	100	4.65
Mononeuropatía	70	16	86	4.00
Lumbalgia	55	29	84	3.90
Radiculopatía	57	13	70	3.25
Estenosis del canal neural por disco intervertebral	44	17	61	2.83
Síndrome cervicobraquial	51	9	60	2.79
Cefalea y migraña	47	10	57	2.65
Neuralgia y neuritis	34	11	45	2.09
Síndrome postlaminectomía	29	2	31	1.44
Esclerosis múltiple	27	1	28	1.30
Artritis reumatoide	24	1	25	1.16
Trastorno del sistema nervioso central	18	6	24	1.12
Arteritis	21	2	23	1.07
Infecciones agudas sitios múltiples de vías respiratorias superiores	13	8	21	0.98
Neuropatía intercostal	14	4	18	0.84
Estrechez arterial	7	11	18	0.84
Otros	384	127	511	23.74
Total	1,549	603	2,152	100.00

Nota: los diagnósticos que en este cuadro se presentan son de acuerdo a la afección principal
Patologías determinadas conforme al 99.40% de los diagnósticos capturados



Clínica del Dolor 203 C

Principales Cirugías y Procedimientos no Quirúrgicos enero – marzo 2007

Causa	Femenino	Masculino	Total
Inyección de sustancia terapéutica o profiláctica	111	74	185
Inyección de anestesia en nervio craneal o periférico como analgésico	90	22	112
Inyección de sustancia quimioterapéutica contra cáncer	39	40	79
Punción espinal	34	42	76
Inyección de anestésico en conducto espinal para analgesia	40	21	61
Inyección de sustancia terapéutica en articulación o ligamento	42	15	57
Inyección de nervio craneal o periférico, no especificado de otra manera	34	5	39
Insertión de catéter en conducto espinal para infusión de sustancias terapéuticas	30	4	34
Otra terapia térmica	8	4	12
Entrevista y evaluación diagnósticas	5	5	10
Consulta descrita como global	4	5	9
Fisioterapia	5	3	8
Inyección de anestesia en nervio simpático como analgésico	4	2	6
Inyección de sustancia terapéutica en articulación temporomandibular	4	1	5
Destrucción de nervios craneales y periféricos	3	2	5
Inyección de agente neurolítico en nervio simpático	3	1	4
Inyección de sustancia terapéutica local en tejido blando	4	0	4
Irrigación de herida	1	1	2
Inyección de sustancia terapéutica en bolsa sinovial	1	1	2
Electrocardiograma de ritmo	1	0	1
Total	463	248	711

Estos datos comprenden los meses de mayo y junio de 2007, ya que a partir de estas fechas empezaron a reportar

Nota: los diagnósticos que en este cuadro se presentan son de acuerdo a la afección principal



Clínica del Dolor 203 C

Comparativo de Actividades y Procedimientos Relevantes enero – marzo / 2006-2007

Actividades	2006	2007
Estimulación nerviosa transcutanea	2	4
Aplicaciones térmicas	11	12
Toma de muestra de líquido cefalorraquídeo	0	76
Terapias tanatologicas	7	9
Visitas domiciliarias	5	9
Bloqueo nervios periféricos	120	112
Bloqueo simpático bajo control de rayos x	7	7
Bloqueo simpático sin control de rayos x	0	3
Bloqueo peridural y subbaracnoideo	66	43
Bloqueos craneales de plexos sin control de rayos x	12	39
Bloqueos craneales de plexos con control de rayos x	1	5
Bloqueos diversos (intra articulares.)	100	68
Bombas de infusión	5	10
Infusiones endovenosas	179	185
Terapia neural	0	5
Quimioterapias	110	79
Inserción, revisión, Curación y cambio de catéter epidural	6	40
Otros	0	29



Clínica del Dolor 203 C

Recursos Humanos

Categoría	Turno				Total
	Matutino	Vespertino	Nocturno	Sab., dom. Y fest	
Rama médica					
Jefe de servicio	1	0	0	0	1
Medico especialista "A"	4	0	0	0	4
Medico especialista "B"	1	0	0	0	1
Medico especialista "C"	4	1	0	0	5
Rama de enfermería					
Enfermera especialista "A"	1	0	0	0	1
Enfermera general titulada "A"	3	1	0	0	4
Auxiliar de enfermera "A"	1	0	0	0	1
Rama paramédica					
Terapista	1	0	0	0	1
Psicólogo clínico	1	0	0	0	1
Técnico en estadística en área médica	1	0	0	0	1
Psicólogo especializado	1	0	0	0	1
Afanadora	2	0	0	0	2
Camillero	1	0	0	0	1
Rama afín administrativa					
Apoyo administrativo en salud a-6	2	0	0	0	2
Apoyo administrativo en salud a-2	1	0	0	0	1
Total	25	2	0	0	27

Fuente: dirección de recursos humanos



Clínica del Dolor 203 C

Equipo de Cómputo

Descripción del equipo	Procedencia (adquisición o donación)	Año de adquisición	Procesador	Velocidad en mhz	Cantidad
C.p.u. caja blanca aurum	Adquisición	02/02/99	Pentium ii	400	2
C.p.u. lanix pentium	Adquisición	02/02/99	80586/pentium	66	5
C.p.u. caja blanca aurum	Adquisición	01/01/99	Pentium ii	400	3
C.p.u. hewlett packard 525 mcx/133	Adquisición	02/02/99	80586/pentium	133	1
C.p.u. hacer veriton vt 5500	Adquisición	26/11/02	Pentium iv	1.8	3
C.p.u. portatil lap-top hp omnibook xe3	Adquisición	03/09/02	Pentium iii	1.06	1
C.p.u. alaska paxson 4	Adquisición	30/10/03	Athión xp 2000+	1.67	2
C.p.u	R/ terceros	16/11/06	5206		1
Total					18

Fuente: subdirección de sistemas administrativos

Impresoras

Descripción del equipo	Modelo	Tipo	Cantidad
Impresora hp	Desk jet 930 c	Inyección	1
Impresora hp	Laser jet 5p	Laser	1
Impresora hp	Laser jet	Laser	1
Impresora star	Nx 1001	Matriz	2
Impresora lasser HP A COLOR	2600		1
Impresora lasser HP	4250N		1
Total			7

Fuente: subdirección de sistemas administrativos



Clínica del Dolor 203 C

Reguladores y Fuentes de Potencia Ininterrumpidas

Descripción del equipo	Marca	Modelo	Tipo	Potencia v.a.	Cantidad
Regulador	Vica	Sin modelo		200	1
Regulador	Vica	Light ii		500	1
Regulador	Vica	Light ii		200	1
Regulador	Vica	Light ii		600	1
Unidad de potencia ininterrumpida/regulador	Sola basic	Sr 1000		600	2
Unidad de potencia ininterrumpida/regulador	Vica	Light ii		1200	1
Unidad de potencia ininterrumpida/regulador	Vica	Fupir 300		600	1
Unidad de potencia ininterrumpida/regulador	Tripp lite	Omni 750		600	1
Unidad de potencia ininterrumpida/regulador	Arco	Ls 1050		600	1
Unidad de potencia ininterrumpida/regulador	Sola basic	Micro sr 1000		200	1
Unidad de potencia ininterrumpida/regulador	Sola basic	Micro sr 1000		600	2
Unidad de potencia ininterrumpida/regulador	Best power	Fortress			3
Unidad de potencia ininterrumpida/regulador	Datashield	Ks-625 pro		625	2
Unidad de potencia ininterrumpida/regulador	Sola basic	Dn-219122		1200 va	1
Unidad de potencia ininterrumpida/regulador	Sola basic	Dn-219122		1200 va	1
Total					20

Fuente: subdirección de sistemas administrativos

Equipo de Imagenología

Descripción	Modelo	Marca	Año de adquisición	Procedencia (adquisición o donación)	No. de equipos
Rx. Móvil	Polimovil	Siemens	1991	Adquisición	1
Total					1

Fuente: departamento de inventarios



Vigilancia Epidemiológica 204 A

Infecciones Nosocomiales (casos detectados) enero – marzo 2007

Total de casos de infección nosocomial

Casos	508
Tasa por 100 egresos	4.41

Número de Sitios de Infección, por paciente enero – marzo 2007

Pacientes	Sitios
Con una infección	335
Con dos infecciones	46
Con tres infecciones	24
Con cuatro infecciones	1
Con cinco infecciones y más	1
Total de pacientes con infección nosocomial	407

Infecciones Nosocomiales enero – marzo 2007

Casos de Infección Nosocomial, por Grupo de Edad y Sexo

Grupo de edad	Femenino		Masculino		Se ignora		Total	
	Casos	Tasa	Casos	Tasa	Casos	Tasa	Casos	Tasa
- De un mes	29	3.53	27	2.99	0	0	56	3.25
1 a 11 meses	17	45.95	33	58.93	0	0	50	53.76
1 – 4 años	5	15.63	3	4.76	0	0	8	8.42
5 – 14 años	9	11.25	4	4.30	0	0	13	7.51
15 – 24 años	21	1.52	41	9.30	0	0	62	3.40
25 – 44 años	62	2.61	42	4.26	0	0	104	3.10
45 – 64 años	71	4.51	74	6.55	0	0	145	5.36
65 - + años	39	4.66	31	4.30	0	0	70	4.49
Total	253	3.54	255	5.82	0	0	508	4.41

*Por cien egresos **No se reportan egresos de este grupo

Fuente: departamento de vigilancia epidemiológica



Vigilancia Epidemiológica 204 A

Infecciones Nosocomiales (Casos de Infección Nosocomial por Sitio de Infección) ene-mar 2007

Sitio de infección	Casos	No Casos	Seguimiento x defunción	Total
Absceso epidural y subdural	1	0	0	1
Bacteriemia no demostrada en adultos	3	2	0	5
Bacteriemia no demostrada en niños	30	7	0	37
Bacteriemia primaria	42	3	0	45
Bacteriemia relacionada a tratamiento intravenoso	17	0	0	17
Bacteriemia secundaria	10	0	0	10
Total de Bacteriemias	103	12	0	115
Celulitis	3	0	0	3
Colangitis	10	0	0	1
Conjuntivitis	13	1	0	14
Diarrea o Gastroenteritis	4	3	0	7
Empiema	11	5	0	16
Endocarditis	2	0	0	2
Flebitis	5	1	0	6
Infección respiratoria alta	1	0	0	1
Infección de herida quirúrgica profunda	25	0	0	25
Infección de herida quirúrgica superficial	59	2	0	61
Total de Infecciones Quirúrgicas	84	2	0	86
Infección de órganos y espacios	13	5	0	18
Infecciones de vías áreas superiores	9	2	0	11
Infección vías urinarias	39	7	0	46
Meningitis	7	2	0	9
Mucormicosis	0	1	0	1
Neumonía	78	37	0	115
Neuroinfección	4	2	0	6
Onfalitis	0	1	0	1

Fuente: departamento de vigilancia epidemiológica



Vigilancia Epidemiológica 204 A

Infecciones Nosocomiales (Casos de Infección Nosocomial por Sitio de Infección) ene-mar 2007

Sitio de infección	Casos	No Casos	Seguimiento x defunción	Total
Otitis	2	0	0	2
Peritonitis	58	14	0	72
Sinusitis	2	0	0	2
Tejidos blandos y piel	16	2	0	18
Varicela	1	1	0	2
Ventriculitis	3	0	0	3
Inf. de sitio de inserción de cateter tunel apuerto subc.	41	4	0	45
Infecciones de vías áreas bajas	8	2	0	10
Total	508	104	0	610



Vigilancia Epidemiológica 204 A

Infecciones Nosocomiales

Microorganismos Aislados en Infecciones Nosocomiales enero – marzo 2007

Microorganismos aislados	Número
Candida SPP	14
Citrobacter freundii	3
Corinebacterium spp	2
Enterobacter aerogenes	2
Enterobacter freundii	0
Enterobacter cloacae	7
Enterococo facium	0
Enterococo fecalis	11
Escherichia coli	77
Estafilococo aureus	42
Estafilococo coagulasa negativo	0
Estafilococo epidermidis	37
Estreptococo viridians	1
Klebsiella oxytoca	4
Klebsiella pneumoniae	13
Morganella morganii	3
Proteus mirabilis	1
Proteus spp	0
Proteus vulgaris	0
Pseudomonas aeruginosa	29
Pseudomonas fluorescens	0
Pseudomonas spp	1
Salmonella SPP	0
Serratia marcescens	2
Stenotrofomonas maltophila	5
Streptococcus pneumoniae (neumococo)	1
Streptococcus viridans	0
Virus sincisial respiratorio	0
Otros germenés	46
No se aisló	91
No se cultivo	205



Vigilancia Epidemiológica 204 A

Infecciones Nosocomiales (por Servicio de Hospitalización) enero – marzo 2007

Unidad	Servicio	Numero de infecciones	Egresos	Tasa
101	Otorrinolaringología	0	277	0.00
102	Oftalmología	0	420	0.00
103	Hematología	18	153	11.76
109	Cirugía plástica	6	456	1.32
105	Urología	19	612	3.10
105	Nefrología	27	195	13.85
106	Ortopedia	3	236	1.27
107	Gastroenterología	14	312	4.49
108	Medicina interna	25	418	5.98
109	Dermatología	0	38	0.00
110	Medicina interna	28	290	9.66
110-b	Geriatría	2	147	1.36
111	Oncología	18	938	1.92
112	Ginecología y obstetricia	8	2,137	0.37
202	Terapia médica intensiva	17	103	16.50
203	Anestesiología	0	0	0.00
207	Radiología	1	0	0.00
302	Cardiovascular	14	207	6.76
303	Cirugía general	11	331	3.32
304	Cirugía general	8	302	2.65
304	Trasplantes	0	4	0.00
305	Cirugía general	5	331	1.51
306	Cirugía general	17	362	4.70
307	Cirugía general	13	209	6.22
308	Medicina interna	24	415	5.78
401	Urgencias	3	2,044	0.15
403	Neurología y neurocirugía	74	270	27.41
404	Reumatología	3	77	3.90



Vigilancia Epidemiológica 204 A

Infecciones Nosocomiales (por Servicio de Hospitalización) enero – marzo 2007

Unidad	Servicio	Numero de Infecciones	Egresos	Tasa
404	Endocrinología	2	86	2.33
405	Infectología	2	69	2.90
406	Neumología	28	228	12.28
505	Pediatría	118	2,001	5.90
	Total	508	11,521	4.41

Vigilancia Epidemiológica 204 A

Vigilancia de Exposición a VIH, Hepatitis B y Hepatitis C*

Casos en seguimiento** de 2006	151
Casos nuevos, enero – marzo 2007	39
Total	190

* se refiere a exposición por accidente con punzo cortantes o salpicaduras de material infeccioso

** el seguimiento epidemiológico se realiza durante 12 meses

Fuente: departamento de vigilancia epidemiológica



Vigilancia Epidemiológica 204 A

Estudios Epidemiológicos de casos nuevos, descartados y seguimientos notificados a la SSA enero – marzo 2007

Diagnósticos	Casos	No. de Casos	Seguimiento	Total
Anencefalia	1	0	0	1
Brucelosis	0	4	0	4
Cisticercosis Cerebral	3	0	0	3
Dengue	0	1	0	1
Encefalitis viral	0	2	0	2
*Enfermedad febril exantemáticas	0	1	0	1
Hemorragia pulmonar	0	0	1	1
Hepatitis B	1	1	1	3
Hepatitis C	6	0	6	12
Leptospirosis	1	4	0	5
Meningitis	4	1	0	5
Mielomeningocele	6	0	0	6
Mordedura de perro	8	0	0	8
*Muerte materna	1	0	0	1
Neuroinfección	1	2	0	3
Rotavirus	3	7	0	10
Sida	34	0	19	53
Síndrome de guillain barre	0	0	1	1
Síndrome de steven johnson	0	1	0	1
TB. Aparato genitourinario	1	1	1	3
TB. Diseminada	7	0	4	11
TB Intestino y Peritoneo	0	1	0	1
TB. Linfadenopatía periférica	5	0	0	5
TB. Meníngea	4	5	0	9
TB. Miliar	4	0	2	6
TB. Osea	1	0	0	1

Fuente: departamento de vigilancia epidemiológica



Vigilancia Epidemiológica 204 A

Estudios Epidemiológicos de casos nuevos, notificados a la SSA enero – marzo 2007

Diagnósticos	Casos	No. de Casos	Seguimiento	Total
TB. Otras formas	1	0	0	1
TB. Piel y tejido subcutáneo	1	0	0	1
TB. pleural	8	0	0	8
TB. Pulmonar	32	7	9	48
Vih positivo	2	0	0	2
Virus papiloma humano	1	0	0	1
*Notificación de brote	2	0	1	3
Total	138	38	45	221

*Casos de notificación inmediata



Vigilancia Epidemiológica 204 A

Recursos Humanos

Categoría	Turno				Total
	Matutino	Vespertino	Nocturno	Sab., dom. Y fest.	
Rama médica					
Supervisor medico en área normativa	0	1	0	0	1
Medico especialista "B"	1	1	0	0	2
Medico especialista "C"	3	0	0	0	3
Rama de enfermería					
Jefe de enfermeras "C"	1	0	0	0	1
Enfermera jefe de servicio	1	0	0	0	1
Enfermera especialista "A"	1	0	0	0	1
Enfermera general titulada "A"	2	0	0	0	2
Auxiliar de enfermería "A"	1	0	0	0	1
Enfermera general titulada "C"	4	0	0	0	4
Rama paramédica					
Afanadora	1	0	0	0	1
Lavandera en hospital	1	0	0	0	1
Rama afín administrativa					
Apoyo administrativo en salud a-7	0	1	0	0	1
Apoyo administrativo en salud a-6	2	0	0	0	2
Apoyo administrativo en salud a-4	1	0	0	0	1
Total	19	3	0	0	22

Fuente: dirección de recursos humanos



Vigilancia Epidemiológica 204 A

Equipo de Cómputo

Descripción del equipo	Procedencia (adquisición o donación)	Año de adquisición	Procesador	Velocidad en mhz	Cantidad
C.p.u. acer acermate	Adquisición	01/01/99	80486	33	1
C.p.u. compaq dp 2000	Adquisición	01/01/99	Pentium mmx	166	1
C.p.u. dt k computer s/m	Adquisición	01/01/99	Pentium ii	133	1
C.p.u. compaq presario	Adquisición	01/01/99	80486	166	1
C.p.u. lufac pentium mmx	Adquisición	01/01/90	Pentium mmx	166	1
C.p.u. acer acer mate	Adquisición	01/01/99	80486	33	1
C.p.u. compaq deskpro evo	Adquisición	01/01/01	Pentium 4	1500	2
C.p.u. hewlett packard vectra 500 series	Adquisición	01/01/99	80586/pentium	166	1
C.p.u. alaska paxson 4	Adquisición	03/10/03	Athion xp 2000+	1.67	1
C.p.u. alaska paxson 4	Adquisición	14/10/03	Athion xp 2000+	1.67	1
Total					11

Fuente: subdirección de sistemas administrativos

Impresoras

Descripción del equipo	Modelo	Tipo	Cantidad
Impresora hp	Deskjet 500	Inyección	1
Impresora hp	Desk jet	Inyección	1
Impresora hp	Deskjet 500 c	Inyección	2
Total			4

Fuente: subdirección de sistemas administrativos



Laboratorio Central y Periféricos 205 A

Comparativo de Productividad por Servicio enero – marzo / 2006-2007

Servicio	2006						2007					
	Personas			Estudios			Personas			Estudios		
	Prog	Real	%	Prog	Real	%	Prog	Real	%	Prog	Real	%
Central		24,261			250,980			25,610			256,700	
Urgencias adultos		17,759			229,229			27,544			264,935	
Urgencias pediátricas		4,122			15,982			2,644			10,557	
Terapia médica intensiva (202)		3,308			74,849			4,068			50,454	
Alergia		3,804			3,804			4,771			4,771	
Cardiovascular		195			14,189			795			10,678	
Dermatología		603			938			504			1,100	
Genética		240			1,970			266			2,210	
Hematología		5,886			15,147			5,063			14,247	
Neumología		1,530			3,623			708			3,490	
Endocrinología		1,420			10,615			394			2,191	
Pediatría		17,929			75,576			9,802			36,275	
Bioquímica clínica especializada		0			0			0			0	
Banco de sangre		8,907			31,398			8,379			29,631	
Total	96,441	89,964	95.26	605,004	728,300	120.38	87,743	90,548	103.20	717,736	687,239	95.75



Laboratorio Central y Periféricos 205 A

10 Principales Estudios de Laboratorio Convencionales enero – marzo 2007

Estudios	No. de estudios
Química sanguínea	120,704
Pruebas de funcionamiento hepático	109,995
Electrolitos	94,361
Biometría hemática	76,282
Pruebas de trombosis y hemostasia	51,186
Perfil de lípidos	31,751
Ácido úrico	27,467
Bacteriología	13,513
General de orina	12,625
Grupo sanguíneo y Rh	8,951
Otros	20,619
Total	567,454

10 Principales Estudios de Laboratorio Especiales enero – marzo 2007

Estudios	No. de estudios
Virología	21,764
BUN	15,636
Gases en sangre	14,248
Pruebas especiales de inmunohematología	13,803
Pruebas inmunológicas	10,978
Frotis	7,701
Depuración de creatinina endógena	6,804
Hormonas	3,733
Amilasa en sangre	3,031
Lipasa en sangre	2,968
Otros	19,119
Total	119,785



Laboratorio Central Y Periféricos 205 A (Recursos Humanos)

Categoría	Matutino	Vespertino	Nocturno	Completo	Sab., dom. Y fest	Total
Rama médica						
Jefe de servicio	0	0	0	1	0	1
Supervisor medico en área normativa	1	0	0	0	0	1
Medico general "A"	1	0	0	0	0	1
Cirujano dentista "A"	2	0	1	0	0	3
Médico general "C"	2	0	0	0	0	2
Medico especialista "B"	1	0	0	0	0	1
Medico especialista "C"	1	1	0	0	0	2
Rama paramédica						
Químico "A"	10	4	1	0	6	21
Biólogo "A"	1	1	0	0	0	2
Técnico Laboratorista "A"	40	4	12	0	10	66
Técnico electrodiagnóstico	3	0	1	0	0	4
Terapeuta especializado	0	1	0	0	0	1
Productor cont. e inv. en biológicos y r.	1	0	0	0	0	1
Tec. Esp. en biológicos y reactivos	2	1	0	0	0	3
Auxiliar de cocina en hospital	1	0	0	0	0	1
Ecónomo	1	0	0	0	0	1
Laboratorista "A"	11	0	2	0	2	15
Químico de sección de laboratorio de a. C."A"	9	1	0	0	0	10
Químico "B"	2	0	0	0	0	2
Químico "C"	3	1	0	0	0	4
Químico jefe de sección de lab. A. C. "B"	1	0	0	0	0	1
Químico jefe de sección de lab. A. C. "C"	1	0	0	0	0	1
Laboratorista "B"	1	0	1	0	0	2
Técnico Laboratorista "B"	12	0	1	0	0	13
Citotecnologo "B"	1	0	0	0	0	1
Veterinario "A"	0	0	0	0	1	1
Promotor en salud	1	0	0	0	0	1
Afanadora	24	1	0	0	1	26
Camillero	4	1	0	0	0	5
Subtotal	137	16	19	1	20	193



Laboratorio Central y Periféricos 205 A

Recursos Humanos

Categoría	Turno					Total
	Matutino	Vespertino	Nocturno	Completo	Sab., dom. Y fest	
Rama de enfermería						
Enfermera general titulada "A"	1	0	0	0	0	1
Auxiliar de enfermería "A"	1	0	0	0	0	1
Rama afín administrativa						
Soporte administrativo "C"	1	0	0	0	0	1
Apoyo administrativo en salud a-8	1	0	0	0	0	1
Apoyo administrativo en salud a-7	2	0	0	0	0	2
Apoyo administrativo en salud a-6	3	0	0	0	1	4
Apoyo administrativo en salud a-5	2	0	0	0	2	4
Apoyo administrativo en salud a-4	8	0	0	0	0	8
Apoyo administrativo en salud a-3	1	1	0	0	0	2
Apoyo administrativo en salud a-2	4	0	0	0	1	5
Subtotal	24	1	0	0	4	29
Total	161	17	19	1	24	222

Fuente: dirección de recursos humano



Laboratorio Central y Periféricos 205 A

Equipo de Cómputo

Descripción del equipo	Procedencia (adquisición o donación)	Año de adquisición	Procesador	Velocidad en mhz	Cantidad
C.p.u. lanix 586	Adquisición	01/01/99	80586/pentium	66	1
C.p.u. genérica tat	Adquisición	01/01/99	Pentium ii	66	1
C.p.u. lufac pentium mmx	Adquisición	01/01/99	Pentium mmx	166	2
C.p.u. compaq deskpro en	Adquisición	01/01/99	Pentium iii	733	1
C.p.u. ibm bc1	Adquisición	01/01/99	80486	66	1
C.p.u. computación integral s/m	Adquisición	01/01/99	80486	100	1
C.p.u. lanix cm335mg	Adquisición	01/01/99	80586/pentium	100	1
C.p.u. hewlett packard 500 series	Adquisición	01/01/99	80586/pentium	166	1
C.p.u. compaq deskpro 4/331	Adquisición	01/01/99	80486	33	1
C.p.u. computación integral sin modelo	Adquisición	01/01/90	80486	100	1
C.p.u. printaform 9386s2	Adquisición	01/01/90	80586/pentium	133	1
C.p.u. dell optiplex	Donación	17/01/03			8
C.p.u. acer veriton vt 5500	Adquisición	30/11/02	Pentium iv	1.8	1
Total					21

Fuente: subdirección de sistemas administrativos

Impresoras

Descripción del equipo	Modelo	Tipo	Cantidad
Impresora lexmarx	Z12	Inyección	1
Impresora epson	Stylus	Inyección	1
Impresora hp	C6429a	Inyección	1
Impresora hp	Deskjet 520	Inyección	1
Impresora oki	Micro line 320	Laser	1
Impresora okidata	Micro line 320	Laser	1
Impresora hp	Laser jet 4p	Laser	1
Impresora hp	Laser jet 4l	Laser	1
Impresora facit	B 1200	Matriz	1
Impresora hp	Laser jet ii p plus	Laser	1
Impresora samsung	MI - 1450	Láser	1
Total			11

Fuente: subdirección de sistemas administrativos



Laboratorio Central y Periféricos 205 A

Reguladores y Fuentes de Potencia Ininterrumpidas

Descripción del equipo	Marca	Modelo	Tipo	Potencia v.a.	Cantidad
Regulador	Vica	Reviva 1		600	1
Unidad de potencia ininterrumpidas/regulador	Tripp lite	Stm		200	1
Unidad de potencia ininterrumpidas/regulador	Sola basic	Sb		500	1
Unidad de potencia ininterrumpidas/regulador	Vica	Fupir 400		400	1
Unidad de potencia ininterrumpidas/regulador	Best power	Fortress		750	1
Total					5

Fuente: subdirección de sistemas administrativos

Equipos de Diagnóstico

Descripción	Modelo	Marca	Año de adquisición	Procedencia (adquisición o donación)	No. de equipos
Plancha calefactora	530	Lindberg			1
Estufa	255-d	Fisher			1
Estufa	S/modelo	J. M. O.			2
Estufa	Hdp-645	Tecsa			1
Estufa	S/modelo	B. G.			2
Estufa	S/modelo	J. M. Ortiz			1
Equipo eos 880 unidad compactada	880	Cga	2003	Adquisición	1
Foto flamometro	2655-00	Cole parmel	2006	Presupuesto	1
Total					10

Fuente: departamento de inventarios



Laboratorio Central y Periféricos 205 A

Principales Estudios Auxiliares de Diagnóstico por servicio enero – marzo 2007

Laboratorio Central

Estudios	No. de estudios
Química sanguínea	55,411
Pruebas de funcionamiento hepático	34,873
Virología	21,764
Perfil de lípidos	18,931
Pruebas de trombosis y hemostasia	18,687
Biometría hemática	17,705
Electrolitos	15,534
Ácido úrico	14,556
Examen General de Orina	10,294
Bacteriología	8,204
Otros	40,741
Total	256,700

Urgencias

Estudios	No. de estudios
Pruebas de funcionamiento hepático	63,252
Electrolitos	49,695
Química sanguínea	44,396
Biometría hemática	31,038
Pruebas de trombosis y hemostasia	24,600
BUN	14,486
Acido urico	10,945
Perfil de lipidos	10,740
Gases en sangre	4,023
Deshidrogenasa láctica	2,803
Otros	8,957
Total	264,935



Laboratorio Central y Periféricos 205 A

Principales Estudios Auxiliares de Diagnóstico por servicio enero – marzo 2007

Dermatología

Estudios	No. de estudios
Diagnostico directo (micología)	408
Cultivo micológico (Bence Jones)	404
Tipificación de cepas	279
Baciloscopias	3
Esporotricina	2
Coccidiodina	2
Lepromina	1
Histoplasmina	1
Total	1,100

Terapia Intensiva

Estudios	No. de estudios
Pruebas de funcionamiento hepático	11,798
Electrolitos	11,514
Química sanguínea	9,407
Biometría hemática	4,664
Pruebas de trombosis y hemostasia	4,054
Gases en sangre	2,769
Perfil de lipidos	1,252
Acido urico	1,529
BUN	1,150
Deshidrogenasa láctica	853
Otros	1,464
Total	50,454



Laboratorio Central y Periféricos 205 A

Principales Estudios Auxiliares de Diagnóstico por servicio enero – marzo 2007

Alergia

Estudios	No. de estudios
Vacunas hiposensibilizantes	4,720
Precipitinas aviarias	30
Precipitinas a la leche de vaca	16
Pruebas de inmunidad celular	5
Total	4,771

Cardiología

Estudios	No. de estudios
Electrolitos	4,998
Química sanguínea	2,077
Biometría hemática	1,044
Lactato	979
Gases en sangre	813
Osmolaridad	767
Total	10,678



Laboratorio Central y Periféricos 205 A

Principales Estudios Auxiliares de Diagnóstico por servicio enero – marzo 2007

Genética

Estudios	No. de estudios
Bandas	1,403
Cultivos	333
PCR	204
Extracción RNA	131
Extracción DNA	53
Análisis bioquímico	53
Fish	18
RT-PCR	15
Total	2210

Hematología

Estudios	No. de estudios
Biometría hemática	6,656
Frotis	3,047
Pruebas de trombosis y hemostasia	2,895
Pruebas especiales de inmunohematología, trombosis y hemostasia	930
Citología medula ósea	312
Bacteriología	135
Especiales de citomorfología	102
Coombs	79
Grupo sanguíneo y rh	15
Células L.E.	12
Otros	64
Total	14,247



Laboratorio Central y Periféricos 205 A

Principales Estudios Auxiliares de Diagnóstico por servicio enero – marzo 2007

Neumología

Estudios	No. de estudios
Baciloscopias	1,720
Cultivo de micobacterias	1,091
Cultivo de esputo	234
Tipificación de micobacterias	186
Adenosin de aminasa	162
Eosinofilos (citología nasal)	67
Antibiogramas	30
Total	3,490

Endocrinología

Estudios	No. de estudios
Perfil de lípidos	818
Química sanguínea	547
Ácido úrico	437
General de orina	113
Biometría hemática	105
Glucemia postprandial	81
Hemoglobina glicosilada	56
Curva de tolerancia a la glucosa	31
Prueba de embarazo en orina	3
Total	2,191



Laboratorio Central y Periféricos 205 A

Principales Estudios Auxiliares de Diagnóstico por servicio enero – marzo 2007

Pediatría

Estudios	No. de estudios
Biometría hemática	9,280
Electrolitos	8,730
Química sanguínea	6,191
Gases en sangre	3,483
Frotis	3,226
Bacteriología	1,427
Pruebas de trombosis y hemostasia	896
General de orina	856
Coproparasitoscópico	691
Eosinofilos en moco nasal	543
Otros	952
Total	36,275

Banco de Sangre

Estudios	No. de estudios
Pruebas especiales	12,873
Grupo sanguíneo y rh	8,379
Biometría hemática	4,291
Pruebas inmunológicas	4,088
Total	29,631



Laboratorio Central y Periféricos 205 A

Principales Estudios Auxiliares de Diagnóstico por servicio enero – marzo 2007

Urgencias Pediatría

Estudios	No. de estudios
Electrolitos en sangre	3,890
Química sanguínea	2,675
Biometría hemática	1,499
Electrolitos en orina	678
Frotis	654
Examen general de orina	560
Bacteriología	324
Grupo sanguíneo y Rh	87
Líquido cefalorraquídeo	39
Pruebas de funcionamiento hepático	28
Otros	123
Total	10,557



Radiología e Imagen 207 A

Comparativo de Productividad enero – marzo / 2006-2007

Servicio	2006						2007					
	Prog	Personas Real	%	Prog	Estudios Real	%	Prog	Personas Real	%	Prog	Estudios Real	%
Central		10,924			12,473			12,815			14,189	
Radiología intervencionista		380			518			402			544	
Tomografía computarizada		1,326			1,518			2,281			2,652	
Urgencias adultos		170			176			123			138	
Cardiovascular		0			0			0			0	
Gastroenterología		291			291			70			70	
Neumología		1,927			2,002			1,944			2,031	
Neurología		127			127			172			172	
Oncología		1,356			1,356			1,177			1,177	
Mastografía		2,054			2,420			2,639			2,714	
Pediatría		1,531			1,755			1,692			1,913	
Quirófano central		12			12			49			52	
Medicina nuclear		521			521			0			0	
Clínica del dolor		26			29			100			100	
Terapia médica intensiva		255			261			398			438	
Resonancia magnética		864			902			691			806	
Gineco-cunero patológico		810			810			1,140			1,154	
Ultrasonidos		5,989			6,150			6,926			7,341	
Otras instituciones		30			53			52			68	
Total	30,099	28,593	95.00	35,227	31,374	89.06	29,240	32,671	111.73	32,006	35,559	111.10

Nota: * equipo de rayos x dado de baja



Radiología e Imagen 207 A

Tipos de Estudios Realizados enero – marzo-2007

Estudios simples		Estudios simples		Total
Cráneo anteroposterior lateral y towne	524	Columna dorsal anteroposterior y lateral		63
Cráneo anteroposterior lateral y towne (con fluoroscopia)	16	Columna lumbar anteroposterior y lateral oblicuas y dinámicas		689
Columna cervical antero posterior lateral y oblicuas	370	Columna cervico/dorsal		29
Articulación temporo mandibular boca abierta o cerrada y máxima oclusión	41	Columna sacro coccígea anteroposterior y lateral		8
Huesos largos	62	Columna dorsolumbar		236
Silla turca	7	Columna lumbosacra		255
Tomografía lineal de silla turca	3	Miembro superior / inferior		63
Serie ósea metastasica	19	Fémur anteroposterior y lateral		61
Edad ósea	163	Bazo		6
Senos paranasales cadwell watters lateral	1,268	Rodillas anteroposterior lateral y tangenciales		758
Periapicales	1	Tibia y peroné anteroposterior y lateral		76
Hombro anteroposterior	251	Tobillo anteroposterior lateral y oblicua		294
Clavícula anteroposterior	54	Pie anteroposterior lateral y oblicua		504
Escapula	4	Cuerpo entero (fetometría)		2
Humero anteroposterior y lateral (brazo)	51	Ortomedicion		25
Cubito y radio anteroposterior y lateral (antebrazo)	61	Tomografía lineal de columna vertebral		6
Muñeca anteroposterior lateral y oblicua	114	Tomografía lineal misceláneas		5
Codo anteroposterior y lateral	100	Perfilograma		91
Mano anteroposterior y oblicua	566	Cuello		141
Tele radiografía de tórax posteroanterior y lateral	8,216	Abdomen tangencial		259
Toraco abdominal	1,514			
Serie cardiaca posteroanterior oblicua derecha y oblicua izquierda	39			
Tórax óseo anteroposterior y oblicua	792			
Cadera ap / lateral y oblicuas	93			
Simple de abdomen de pie y decúbito	1,727			
Simple de abdomen de pie y decúbito (con fluoroscopia)	8			
Pierna	90			
Pelvis anteroposterior y oblicua	313			
Columna completa	77			
Columna toracica	64			
Subtotal	16,608	Subtotal		3,571
	Total de estudios simples			20,170



Radiología e Imagen 207A

Tipo de Estudios Realizados enero – marzo 2007

Digestivo		Total	Digestivo		Total
Transito esofágico		9	Transito colonico (marcaje)		55
Serie esófagogastroduodenal/esofagograma		334	Colon por enema		127
Perfilograma		6	Colon por recto y estomago		11
Colecistografia oral		16	Esofagograma		11
Colangio trans-operatoria		0	Defecograma		3
Colangiografía por sonda		14	Uretrocistografia		0
Colangiografía tras operatoria		10	Fistulografia		6
Colangiopancreaticoduodenografia retrograda endoscopia (cepres)		70	faringografia		14
Transito intestinal		30			
Subtotal		489	Subtotal		227
		Total digestivo			716
Estudios especiales					Total
Pielografia					5
Urografia excretora					356
Cistografia					130
Uretrocistografia					55
Nefrotomografia					2
		Total estudios especiales			548

Fuente: servicio de radiología e imagen



Radiología e Imagen 207 A

Tipo de Estudios Realizados enero – marzo 2007

Intervencionismo	Total	Intervencionismo	Total
Panangiografía cerebral	37	Embolización	29
A. Carotidea externa y/o interna	34	Esclerosis	2
Arteriografía torácica (sbclavia bronquiales mamarias)	4	Extracción de cuerpo extraño	1
A. Torácica	4	Colangiografía percutánea	39
A. pulmonar	3	Drenaje de vías biliares	37
Panangiografía abdominal	2	Drenaje de absceso quiste	21
Arterio tronco celiaco	3	Extracción de litos	3
Arteriografía mesentérica inferior	3	Recambio de catéter	37
Arteriografía mesentérica superior	1	Control o retiro de catéter	36
Portografía transhepática	2	Pielografía percutánea	22
Artrografía renal	14	Nefrostomía percutánea	21
Aortografía abdominal	21	Biopsia	3
Arteriografía de miembros inferiores	27	Discografías y nucleotomía percutánea	1
Arteriografía de miembros superiores	4	Sialografía	8
Flebografía bilateral	25	Histerosalpingografía	51
Flebografía de miembros inferiores	7	Embolización con colí	1
Flebografía de miembros superiores	1	Artrografía	12
Colocación de filtros de vena cava	3	Ultrasonido intervencionista	29
Colocación de catéter mahurkar	3	Trombosis y/o control	8
Angioplastia	3	Cavografía	2
Colocación de stent	4	Retiro de catéter	1
Subtotal	205	Subtotal	364
	Total de intervencionismo		569



Radiología e Imagen 207 A

Tipo de Estudios Realizados enero – marzo 2007

Intervencionismo por médicos de cardiología	Total	Intervencionismo por médicos de cardiología	Total
Angiocardiógrafa	1	Colocación de coli	1
Angioplastia coronaria	4	Colocación de stent	1
Angioplastia	1	Coronariografía derecha e izquierda	2
Cateterismo cardíaco	19	Valvuloplastia	5
Subtotal	25	Subtotal	9
Total de intervencionismo por médicos de cardio			34

Fuente: servicio de radiología e imagen



Radiología e Imagen 207 A

Tipo de Estudios Realizados enero – marzo 2007

Tomografía computarizada	Total	Tomografía computarizada	Total
Tomografía axial computarizada de cráneo	582	Tomografía axial de columna lumbar con mc	0
Tomografía axial computarizada de cráneo con medio de contraste	380	Tomografía axial de cadera	4
Tomografía axial computarizada de orbitas	7	Tomografía de pelvis	83
Tomografía axial computarizada de orbitas con mc	10	Tomografía de pelvis con mc	200
Tomografía axial computarizada de silla turca	1	Angiotomografía	19
Tomografía axial computarizada de silla turca con mc	5	Tomografía de mandíbula	1
Tomografía axial computarizada de oídos	98	Tomografía columna cervical	5
Tomografía axial computarizada de oídos con mc	7	Tomografía helicoidal de abdomen con mc	6
Tomografía axial computarizada de senos para nasales	330	Tomografía helicoidal de abdomen	16
Tomografía de senos para nasales con mc	32	Tomografía toracoabdominal	1
Tomografía axial computarizada de cuello	6	Tomografía axial computarizada de extremidades	4
Tomografía de cuello con mc	79	Corazón	1
Tomografía de torax	44	Tomografía en 3D	3
Tomografía de torax con mc	136	Est. P/ est. Parametros para radio cirugía	2
Tomografía de torax de alta resolución	13	Tomografía axial de tórax y abdomen con mc	3
Artro tomografía axial computarizada	1	Tomografía de estereotaxia contrastada	3
Tomografía de abdomen	207	Tomografía de coronarias contrastada	19
Tomografía de abdomen con m.c.	332	Tomografía de laringe	1
Tomografía de columna cervical con m.c.	2	Tomografía de tercio facial	1
Tomografía de columna vertebral	3	Tomografía en 3D con mc	3
Tomografía axial de columna lumbar	2		
Subtotal	2,277	Subtotal	375
	Total de tomografía computarizada		2,652

Fuente: servicio de radiología e imagen



Radiología e Imagen 207 A

Tipo de Estudios Realizados enero – marzo 2007

Resonancia magnética		Total	Resonancia magnética		Total
Resonancia magnética de cráneo		414	Cadera		1
Silla turca		46	Glúteo		4
Hipófisis		39	Columna torácica		13
Orbitas		9	Columna cervical		72
Senos paranasales		1	Columna dorso lumbar		21
Cuello		2	Columna lumbar		91
Plexo braquial		3	Pie		5
Hombro		3	Rodilla		14
Codo (brazo)		1	Tobillo		1
Muñeca		2	Lesiones musculares		1
Mama		1	Angiorresonancia venosa		4
Pelvis		2	Angiorresonancia arterial		73
Subtotal		523	Subtotal		300
		Total de resonancia magnética			823

Mastografía		Total	Mastografía		Total
Mastografía		2,662	Marcaje por estereotaxia		1
Biopsia por aspiración por aguja fina		38	Biopsia mediante mammotome		7
Biopsia por marcaje		6	Ultrasonido de mama		0
Subtotal		2,706	Subtotal		8
		Total de mastografía			2,714

Fuente: servicio de radiología e imagen



Radiología e imagen 207 A

Tipo de estudios realizados enero – marzo 2007

Ultrasonido	Total	Ultrasonido	Total
Transfontanelar	31	Doppler carotideo	57
Doppler de utero	2	Doppler arterial periférico	33
Ojo	0	Tejidos blandos	25
Cuello	25	Biopsia de tiroides	2
Mama	1,645	Doppler tejidos blandos	2
Mama s/foto	284	Doppler mesenteria / tronco celiaco	1
Abdominales búsqueda de colecciones	182	Doppler venoso periférico	53
Hígado y vías biliares	730	Drenaje de absceso / quiste	2
Biopsia hígado	1	Axila	7
Testicular	114	codo	1
Bazo	10	Hombro	25
Renales	355	Inguinal	28
Doppler renal	7	Marcaje guiado por u.s.g.	20
Páncreas	2	Mano / muñeca	3
Suprapubicos próstata	177	Músculo	15
Transrectales próstata	68	Parotida	10
Tobillo	2	Pene	2
		Rodilla	8
Subtotal	3,635	Subtotal	294



Radiología e imagen 207 A

Tipo de estudios realizados enero – marzo 2007

Ultrasonido	Total	Ultrasonido	Total
histerosonografías	5	Doppler hígado / porta	2
Pélvicos	1,365	Doppler misceláneo	10
Obstétricos	1048	Doppler ojo / ocular / orbitas	1
Tiroides	53	Doppler de pene	2
Vesical	18	Doppler testículo / testicular/escrotal	33
Recto trasrectal anal / trans perineal	26	Cadera	3
Doppler cuello	5	Transvaginal ginecológico	178
Vesícula	8	Transvaginal obstétrico	2
		Doppler vertebro - basilar	17
Subtotal	2,528	Subtotal	248
	Total de ultrasonido		6,705



Radiología e imagen 207 A

Medicina nuclear	Total	Medicina nuclear	Total
Spect cerebral	0	Gamagrafia renal	0
Gamagrafia tiroidea	0	Gamagrafia ósea	0
Gamagrafia para tiroides (incluye mibi)	0	Gamagrafia de sangrado de tubo digestivo	0
Sialogamagrafia (parotidas)	0	Gamagrafia galio	0
Spect cardiaco	0	Marcaje tumorales	0
Gamagrafia pulmonar	0	Linfogamagrafia	0
Gamagrafia vaciamiento gástrico y (erge)	0	Flebogamagrafia	0
Dosis I-131	0		
Mucosa gástrica ectopica	0		
Gamagrafia hepatoesplenica	0		
Gamagrafia de vías biliares	0		
Subtotal	0	Subtotal	0
	Total de medicina nuclear		0

Fuente: servicio de radiología e imagen



Radiología e Imagen 207 A (Recursos Humanos)

Categoría	Turno				Total
	Matutino	Vespertino	Nocturno	Sab., dom. Y fest	
Rama médica					
Jefe de servicios	3	0	0	0	3
Medico especialista "A"	17	2	0	0	19
Medico general "B"	1	0	0	0	1
Medico especialista "B"	1	1	0	0	2
Medico especialista "C"	5	1	0	0	6
Rama de enfermería					
Jefe de enfermeras C"	1	0	0	0	1
Enfermera especialista "A"	1	0	0	0	1
Enfermera general titulada "A"	4	3	0	0	7
Auxiliar de enfermería "A"	3	2	0	0	5
Enfermera general titulada "B"	2	0	0	0	2
Auxiliar de enfermería "B"	1	0	0	0	1
Enfermera general titulada "C"	0	1	0	0	1
Rama paramédica					
Coordinador paramédico en área normativa "A"	1	0	0	0	1
Técnico Laboratorista "A"	3	1	0	0	4
Técnico radiólogo o en radioterapia	52	17	7	9	85
Técnico electrodiagnóstico	0	1	0	1	2
Terapista especializado	0	1	0	0	1
Cocinero en hospital	0	0	1	0	1
Aux. Técnico de diagnóstico y tratamiento	1	0	0	0	1
Inhaloterapeuta	1	0	0	0	1
Afanadora	11	3	3	1	18
Camillero	1	0	0	1	2
Rama afín administrativa					
Apoyo administrativo en salud a-7	5	0	0	1	6
Apoyo administrativo en salud a-6	5	3	0	2	10
Apoyo administrativo en salud a-5	0	1	0	0	1
Apoyo administrativo en salud a-4	8	2	0	0	10
Apoyo administrativo en salud a-3	6	1	0	0	7
Apoyo administrativo en salud a-2	2	1	0	0	3
Total	135	41	11	15	202

Fuente: dirección de recursos humanos



Radiología e Imagen 207 A (Equipo de Cómputo)

Descripción del equipo	Procedencia (adquisición o donación)	Año de adquisición	Procesador	Velocidad en mhz	Cantidad
C.p.u. compaq deskpro	Adquisición	01/01/99	Pentium iii	500	1
C.p.u. compaq deskpro	Adquisición	01/01/99	80586/pentium	66	1
C.p.u. acer acermate 466d	Adquisición	01/01/90	80486	66	1
C.p.u. acer acer power 5200	Adquisición	01/01/99	Pentium ii	400	1
C.p.u. compaq deskpro	Adquisición	01/01/99	Pentium ii	333	1
C.p.u. acer aspire asv5-p	Adquisición	01/01/99	Pentium mmx	266	1
C.p.u. . Acer acer power 5200	Adquisición	01/01/90	Pentium ii	400	1
C.p.u. compaq presario	Adquisición	01/01/99	Pentium ii	733	1
C.p.u. ibm 466dpx	Adquisición	01/01/99	Amd-k5	66	1
C.p.u. texa generica	Adquisición	01/01/99	Pentium ii	333	1
C.p.u. lanix s/mod.	Adquisición	01/01/99	80486	66	1
C.p.u. ibm 466dx/p9	Adquisición	01/01/99	80486	66	1
C.p.u. ibm aptiva	Adquisición	01/01/99	80586/pentium	233	1
Laptop acer	Recursos ext.	30/06/04	Pentium 4	2.6 ghz	1
C.p.u. genérica	Recursos ext	23/08/04	Athlon 2000+	2000+	1
C.p.u. Microestar D915GLVG	Recursos ext	23/08/05	Pentium IV	3.0	1
Total					16

Fuente: subdirección de sistemas administrativos

Impresoras

Descripción del equipo	Modelo	Tipo	Cantidad
Impresora lexmarx	Z52	Inyección	1
Impresora hp	Deskjet 640c	Inyección	1
Impresora hp	Laser jet	Láser	1
Impresora hp	Laser jet 4p	Láser	1
Impresora hp	Laser jet 5l	Láser	3
Impresora hp	Hp laser 5l	Láser	1
Impresora hp	Laser je 5l	Láser	1
Impresora hp	Laser jet 6l	Láser	2
Impresora hp	Laser jet 1100	Láser	2
Impresora hp	1300	Láser	1
Impresora Hewlett Packard	Lj 1320	Láser	1
Impresora de color Lexmark	Jet printer 213		1
Total			16

Fuente: subdirección de sistemas administrativos



Radiología e Imagen 207 A

Reguladores y Fuentes de Potencia Ininterrumpidas

Descripción del equipo	Marca	Modelo	Tipo	Potencia v.a.	Cantidad
Unidad de potencia ininterrumpidas/regulador	Vica	Fupir 300		600	1
Unidad de potencia ininterrumpidas/regulador	Sola basic	Micro sr 1000		1000	1
Unidad de potencia ininterrumpidas/regulador	Sola basic	Micro volt 1200		1200	1
Unidad de potencia ininterrumpidas/regulador	Vica	Micro sr 1000		1000	1
Total					4

Fuente: subdirección de sistemas administrativos

Equipo de Imagenología

Descripción	Modelo	Marca	Año de adquisición	Procedencia (adquisición o donación)	No. de equipos
Equipo de fluoroscopia	Prestige	General electric	2001	Adquisición	1
Equipo de fluoroscopia	Mercury	Villa	1994	Adquisición	1
Arco en c	Stenoscope	General electric	1993	Adquisición	1
Angiografo	Advantx	General electric	1996	Adquisición	1
Ultrasonido	Polarix rt 50	General electric		Adquisición	1
Ultrasonido	Echo-camara ssd-500	Aloka		Adquisición	1
Ultrasonido	Tosbee 240 a	Toshiba		Adquisición	1
Ultrasonido	Sal 250	Toshiba		Adquisición	1
Ultrasonido	Ultramark-9 hdi	Atl		Adquisición	1
Ultrasonido	Sal 90	Toshiba		Adquisición	1
Total					10

Fuente: departamento de inventarios

Equipo de Tratamiento

Descripción	Modelo	Marca	Año de adquisición	Procedencia (adquisición o donación)	No. de equipos
Minisplit con condensador	S242CG	LG	31/ene/07	Donación	1
Total					1



Trasplantes 304 B

Comparativo de Productividad enero – marzo / 2006-2007

Actividad	2006				2007			
	Programado	Realizado	% de Avance	Calificación	Programado	Realizado	% de Avance	Calificación
Consultas de primera vez	29	46	158.62	V	23	39	169.57	V
Consultas subsecuentes	103	90	87.38	R	69	88	127.54	V
Total	132	136	103.03	V	92	127	138.04	V
Ingresos		7				5		
Egresos	1	5	500.00	V	2	4	200	V
Intervenciones quirúrgicas	1	4	400.00	V	1	0	0.00	R
Procedimientos no quirúrgicos		0				0		
Días paciente	27	41	151.85	V	35	30	85.71	R
Días cama	90	90	100.00	V	90	90	100.00	V
Porcentaje de ocupación	30.00	45.56	151.87	V	38.89	33.33	85.70	R



Trasplantes 304 B

Principales Motivos de Consulta enero – marzo 2007

Causa	Femenino	Masculino	Total	%
Donante de riñón	35	28	63	49.60
Insuficiencia renal crónica, no especificada	21	22	43	33.86
Trasplante de riñón	10	8	18	14.17
Otras esfingolipidosis	1	0	1	0.79
Hematuria, no especificada	1	0	1	0.79
Convalecencia consecutiva a radioterapia	1	0	1	0.79
Total	69	58	127	100.00

Patologías determinadas conforme al 100.00% de los diagnósticos capturados

Diagnósticos de Egreso más frecuentes enero – marzo 2007

Causa	Femenino	Masculino	Total
Hemotórax	0	1	1
Hernia umbilical sin obstrucción ni gangrena	0	1	1
Donante de ri/on	0	1	1
Procedimiento no realizado por otras razones	1	0	1
Total	1	3	4

Nota: los diagnósticos que en este cuadro se presentan son de acuerdo a la afección principal



Trasplantes 304 B

Principales Causas de Defunción enero – marzo 2007

Causa	Femenino	Masculino	Total
Insuficiencia renal crónica	0	1	1
Total	0	1	1

Nota: los diagnósticos que en este cuadro se presentan son de acuerdo a la afección principal

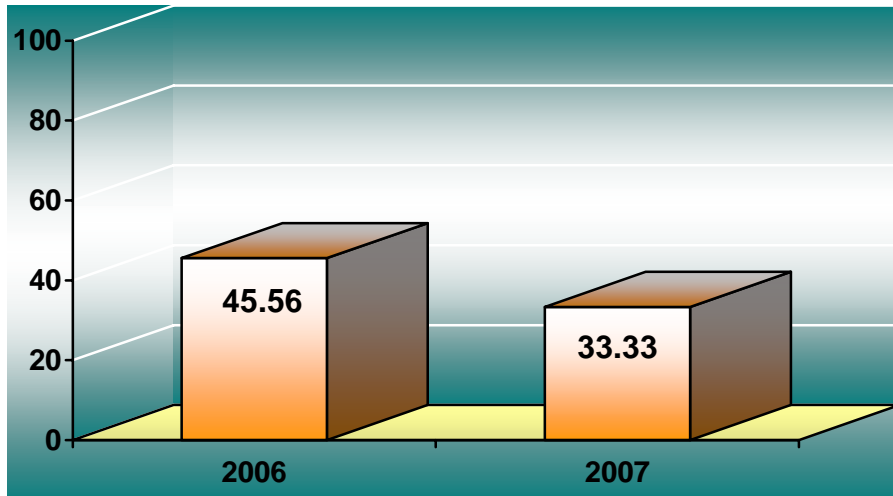
Principales Cirugías y Procedimientos no Quirúrgicos enero – marzo 2007

Causa	Femenino	Masculino	Total
Total	0	0	0

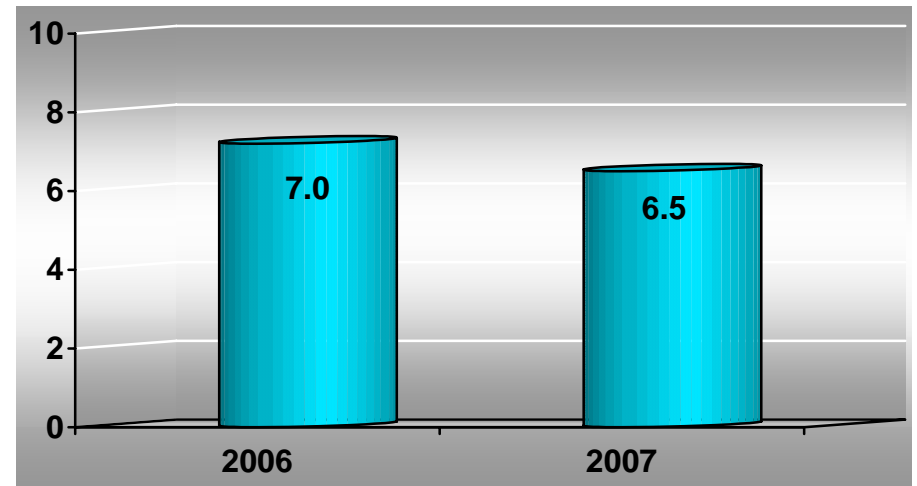
Nota: los diagnósticos que este cuadro se presentan son de acuerdo a la afección principal



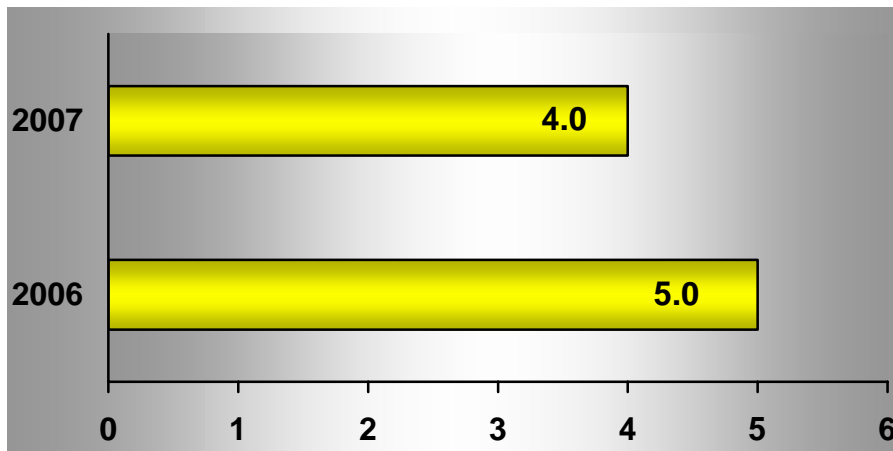
TRASPLANTES 304 B



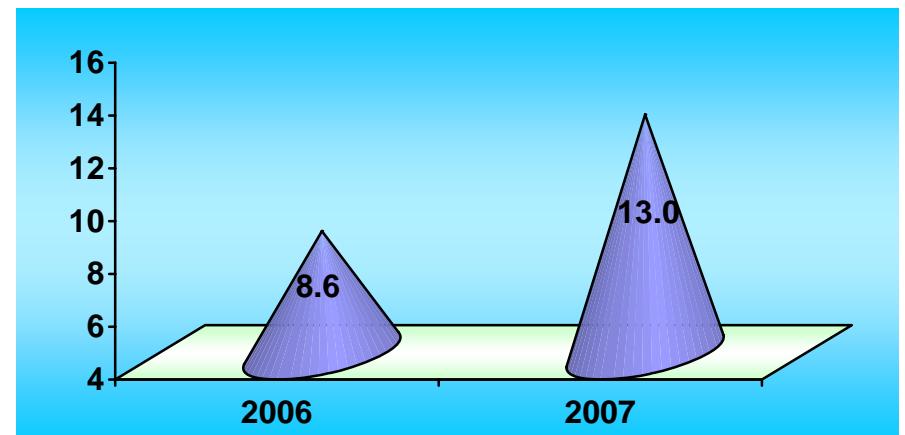
PORCENTAJE DE OCUPACIÓN



PROMEDIO DE DÍAS ESTANCIA



ÍNDICE DE ROTACIÓN



INTERVALO DE SUSTITUCIÓN



Trasplantes 304 B

Recursos Humanos

Categoría	Turno				Total
	Matutino	Vespertino	Nocturno	Sab., dom. Y fest	
Rama médica					
Medico especialista "A"	1	0	0	0	1
Medico especialista "B"	1	0	0	0	1
Medico especialista "C"	1	0	0	0	1
Rama de enfermería					
Enfermera jefe de servicio	1	0	0	0	1
Rama paramédica					
Afanadora	1	0	0	0	1
Rama administrativa afin					
Apoyo administrativo en salud A7	1	0	0	0	1
Total	6	0	0	0	6

Fuente: dirección de recursos humanos

Equipo de Cómputo

Descripción del equipo	Procedencia (adquisición o donación)	Año de adquisición	Procesador	Velocidad en mhz	Cantidad
C.p.u. lanix 486 dlc	Adquisición	01/01/99	80486	66	1
Total					1

Fuente: subdirección de sistemas administrativos

Impresoras

Descripción del equipo	Modelo	Tipo	Cantidad
Impresora hp	Desk jet 520	Inyección	1
Total			1

Fuente: subdirección de sistemas administrativos



Trasplantes 304 B

Reguladores y Fuentes de Potencia Ininterrumpidas

Descripción del equipo	Marca	Modelo	Tipo	Potencia v.a.	Cantidad
Unidad de potencia ininterrumpidas/regulador	Vica	Light ii		1000	1
Total					1

Fuente: subdirección de sistemas administrativos



Alergia 309 A

Comparativo de Productividad enero - marzo / 2006-2007

Actividad	2006				2007			
	Programado	Realizado	% de avance	Calificación	Programado	Realizado	% de avance	Calificación
Consultas de primera vez	602	503	83.55	R	449	574	127.84	V
Consultas subsecuentes	3,940	4,447	112.87	V	4,646	6,474	139.35	V
Total	4,542	4,950	108.98	V	5,095	7,048	138.33	v

Actividades	Año	
	2006	2007
Escarificación	14	28
Pruebas cutáneas	28	42
Oxigenoterapia	14	29
Vacunas (realización)	4,036	4,902
Aplicación de vacunas	369	710
Nebulizaciones	37	53
Sueros	38	50
Aplicación de medicamentos I. M.	29	42
Aplicación de medicamentos vía oral	23	36
Pruebas con técnica de prick	673	805
Administración de medicamentos intradérmicos	0	3
Administración de medicamentos vía intravenosa	117	39
Dextrostix	25	0
Toma de signos vitales	18	1,597
Aplicación de medicamentos dérmicos	968	0
Somatometrías	0	929
Aplicación de medicamentos cutáneos	426	1
Orientación a pacientes	6	700
Glucometrías	309	40
Pruebas de retro	11	0
Total	7,141	10,006



Alergia 309 A

20 Principales Motivos de Consulta enero - marzo 2007

Causa	Femenino	Masculino	Total	%
Rinitis alérgica y vasomotora	3563	1538	5101	72.38
Asma	599	272	871	12.36
Rinofaringitis crónica	116	233	349	4.95
Urticaria	227	85	312	4.43
Sinusitis crónica	147	91	238	3.38
Conjuntivitis crónica	35	43	78	1.11
Edema angioneurotico	23	8	31	0.44
Dermatitis atópica	11	10	21	0.30
Afección respiratoria no especificada, debida a inhalación de gases	2	6	8	0.11
Erupción cutánea generalizada debida a drogas y medicamentos	5	2	7	0.10
Faringitis aguda	1	2	3	0.04
Rinitis crónica	3	0	3	0.04
Absceso, furúnculo y carbunco de la nariz	0	3	3	0.04
Dermatitis debida a sustancias ingeridas	2	1	3	0.04
Enfermedad pulmonar obstructiva crónica	2	0	2	0.03
Dermatitis alérgica de contacto	2	0	2	0.03
Lupus eritematoso sistémico	2	0	2	0.03
Prurito	1	0	1	0.01
Eritema ab igne [dermatitis ab igne]	0	1	1	0.01
Reacción adversa a alimentos, no clasificada en otra parte	0	1	1	0.01
Otros	3	8	11	0.16
Total	4,744	2,304	7,048	100.00

Nota: los diagnósticos que este cuadro se presentan son de acuerdo a la afección principal
Patologías determinadas conforme al 92.44% de los diagnósticos capturados



Alergia 309 A

Recursos Humanos

Categoría	Turno				Total
	Matutino	Vespertino	Nocturno	Sab, dom y fest	
Rama médica					
Jefe de servicio	1	0	0	0	1
Medico especialista "A"	4	0	0	0	4
Medico especialista "B"	2	0	0	0	2
Rama de enfermería					
Enfermera jefe de servicio	1	0	0	0	1
Enfermera general titulada "A"	3	0	0	0	3
Enfermera general titulada "B"	3	0	0	0	3
Rama paramédica					
Coordinador paramédico en área normativa "A"	1	0	0	0	1
Químico "A"	1	0	0	0	1
Técnico Laboratorista "A"	4	0	0	0	4
Químico "B"	1	0	0	0	1
Biólogo "B"	1	0	0	0	1
Técnico Laboratorista "B"	1	0	0	0	1
Afanadora	1	0	0	0	1
Rama de investigación					
Investigador en ciencias médicas "E"	1	0	0	0	1
Rama afín administrativa					
Apoyo administrativo en salud a-6	1	0	0	0	1
Apoyo administrativo en salud a-5	1	0	0	0	1
Apoyo administrativo en salud a-2	1	0	0	0	1
Total	28	0	0	0	28

Fuente: dirección de recursos humanos



Alergia 309 A

Equipo de Cómputo

Descripción del equipo	Procedencia (adquisición o donación)	Año de adquisición	Procesador	Velocidad en mhz	Cantidad
C.p.u. computación integral	Adquisición	01/01/99	80586/pentium	166	1
C.p.u. lanix s/mod	Adquisición	01/01/99	80486	166	1
C.p.u. compaq prolinea 575e	Adquisición	01/01/99	80586/pentium	75	1
C.p.u. compaq presario 4506	Adquisición	01/01/90	80586/pentium	200	1
C.p.u. olivetti pcs 386 sx	Adquisición	01/01/99	80386	166	1
C.p.u. computación integral	Adquisición	01/01/99	80586/pentium	200	1
C.p.u. ibm 466dx/dp	Adquisición	01/01/99	80586/pentium	166	1
C.p.u LG	Donación	22/06/05	812DI00835		1
Total					8

Fuente : subdirección de sistemas administrativos

Impresoras

Descripción del equipo	Modelo	Tipo	Cantidad
Impresora hp	Desk jet	Inyección	2
Impresora hp	Laser jet 2p	Laser	1
Impresora hp	Laser jet 6l	Laser	1
Impresora hp	C3990a	Laser	1
Impresora star	Xr-1500	Matriz	1
Total			6

Fuente : subdirección de sistemas administrativos

Reguladores y Fuentes de Potencia Ininterrumpidas

Descripción del equipo	Marca	Modelo	Tipo	Potencia v.a.	Cantidad
Regulador	Vica	Light ii		200	1
Unidad de potencia ininterrumpidas/regulador	Vica	Reviva ii		110	1
Unidad de potencia ininterrumpidas/regulador	Tripp lite	Omni 750		600	1
Unidad de potencia ininterrumpidas/regulador	Sola basic	Pc300		800	1
Total					4

Fuente : subdirección de sistemas administrativos



Anatomía Patológica 310 A

Comparativo de Productividad enero - marzo – 2007

Unidad de Patología Quirúrgica	2006	2007
Estudios histopatológicos		
Estudios (Biopsias)	5,007	5,073
Personas	4,924	4,979
Unidad de Patología Post-Mortem	2006	2007
Autopsias	179	131
Unidad de Auxiliar de Diagnóstico	2006	2007
Laboratorio de Inmunohistoquímica		
Estudios	180	310
Personas	170	308
Unidad de Citopatología	2006	2007
Citologías	6,449	4,996
Personas	6,449	4,996
Unidad de Dermatopatología	2006	2007
Estudio (Biopsia)	499	425
Personas	499	425

Fuente: unidad de patología



Anatomía Patológica 310 A

Recursos Humanos

Categoría	Turno				Total
	Matutino	Vespertino	Nocturno	Sab, dom y fest	
Rama Médica					
Jefe de servicio	3	0	0	0	3
Medico especialista "A"	5	2	0	0	7
Medico especialista "B"	1	0	0	0	1
Medico especialista "C"	6	1	0	1	8
Rama paramédica					
Técnico Laboratorista "A"	1	0	0	0	1
Técnico radiólogo o en radioterapia	0	1	0	0	1
Cito tecnólogo "A"	4	2	0	0	6
Técnico histopatologo	16	2	0	1	19
Cocinero en hospital	1	0	0	0	1
Ayudante de autopsias	1	1	0	1	3
Químico de sección de laboratorio de a.c."A"	1	0	0	0	1
Cito tecnólogo "B"	2	0	0	0	2
Afanadora	10	4	0	1	15
Camillero	4	0	2	1	7
Rama de investigación					
Investigador en ciencias médicas "F"	1	0	0	0	1
Rama afín administrativa					
Soporte administrativo "C"	1	0	0	0	1
Apoyo administrativo en salud a-7	1	0	0	0	1
Apoyo administrativo en salud a-6	9	2	1	1	13
Apoyo administrativo en salud a-5	1	0	1	0	2
Apoyo administrativo en salud a-4	5	0	0	0	5
Apoyo administrativo en salud a-3	6	0	1	0	7
Apoyo administrativo en salud a-2	4	2	0	0	6
Total	83	17	5	6	111

Fuente: dirección de recursos humanos



Anatomía Patológica 310 A

Equipo de Cómputo

Descripción del equipo	Procedencia (adquisición o donación)	Año de adquisición	Procesador	Velocidad en mhz	Cantidad
C.p.u. lufac pentium mmx	Adquisición	01/01/90	Pentium mmx	166	1
C.p.u. dell 433/l	Adquisición	01/01/90	80486	33	2
C.p.u. dell dimensión 4400	Adquisición	01/01/99	Pentium 4	366	1
C.p.u. ibm 466 dx2/dp	Adquisición	01/01/99	80486	166	1
C.p.u. lanix 486	Adquisición	01/01/90	80486	100	1
C.p.u. lanix 486/dx2	Adquisición	01/01/90	80486	100	1
C.p.u. acer acer mate 466d	Adquisición	01/01/90	80486	66	2
C.p.u. compaq deskpro exd	Adquisición	13/12/00	Pentium iii	733	3
C.p.u. dell dell dimensión 4100	Adquisición	15/06/02	Pentium iii	40	1
C.p.u. compaq deskpro xe 466	Adquisición	01/01/90	80486	66	1
C.p.u. compaq deskpro evo	Adquisición	01/01/01	Pentium 4	1500	1
C.p.u. hacer veriton vt 5500	Adquisición	30/11/02	Pentium iv	1.8	1
C.p.u. dell	Donación	09/07/02			1
C.p.u. dell	Donación	19/02/03			1
C.p.u. compaq presario 4410 la	Donación	10/01/03	Celeron	1.4 ghz	1
C.p.u. alaska paxson 4	Adquisición	09/10/03	Athión xp 2000+	1.67	1
C.p.u. alaska paxson 4	Adquisición	16/10/03	Athión xp 2000+	1.67	3
C.p.u. alaska paxson 4	Recursos ext	03/03/04	Athión xp 2000+	1.67	1
C.p.u. adn	Recursos ext.	13/05/04	Athlon xp 200+	1.67ghz	2
C.p.u. generica	Donación	09/08/04	Athlon xp 200+	2000+	1
C.p.u. LG 52X MAX	Recursos ext.	25/04/05	SEQ1012		1
C.p.u. LG	Donación	22/06/05	402MXRF12590		1
Total					29

Fuente : subdirección de sistemas administrativos



Anatomía Patológica 310 A

Impresoras

Descripción del equipo	Modelo	Tipo	Cantidad
Impresora epon	Stylus 777	Inyección	1
Impresora hp	Desk jet 600	Inyección	3
Impresora hp	Desk jet 500	Inyección	1
Impresora kyocera	Fs-1200	Láser	2
Impresora hp	Laser jet 4	Laser	1
Impresora hp	Láser jet 4l	Láser	2
Impresora hp	Laser jet 1100	Laser	1
Impresora st ar	Nx-1001	Matriz	1
Impresora epon	Stylus 777	Láser	1
Total			13

Fuente : subdirección de sistemas administrativos

Reguladores y Fuentes de Potencia Ininterrumpidas

Descripción del equipo	Marca	Modelo	Tipo	Potencia v.a.	Cantidad
Regulador	Vica	Light ii		600	2
Unidad de potencia ininterrumpidas/regulador	Tripp lite	Omni 750		500	1
Unidad de potencia ininterrumpidas/regulador	Gonsep	500		100	1
Unidad de potencia ininterrumpidas/regulador	Vica	Fupir 300		600	1
Unidad de potencia ininterrumpidas/regulador	Vica	Fupir		400	1
Unidad de potencia ininterrumpidas/regulador	Tripp lite	Omni page		600	2
Unidad de potencia ininterrumpidas/regulador	Best power	Fortress		750	1
Unidad de potencia ininterrumpidas/regulador	124321				1
Total					10

Fuente : subdirección de sistemas administrativos



Anatomía Patológica 310 A

Equipo Médico

Descripción	Modelo	Marca	Año de adquisición	Procedencia (adquisición o donación)	No. de equipos
Adaptador p/microscopio		Lm-scope			1
Adaptador para cámara		Sony			1
Adaptador rosca p/t.v.					1
Afilador de cuchillas	6519	American optical			1
Afilador de cuchillas		Thomas dalto			1
Afilador de cuchillas	2056	American optical			1
Afilador de cuchillas autosharp 5		Shadon			1
Afilador de cuchillas autosharp 5	Mk 100a9709	Shadon			1
Afilador electronica p/cuchillas		Lipshaw			1
Afilador electronica p/cuchillas		Leica			1
Afilador microtomos	925	American optical			3
Afilador para cuchillas microtomos		Leica			1
Agitador		Vortex			1
Agitador		Termoline			1
Agitador	Hp-a1915b	Termoline			1
Agitador					1
Aparato para investigación	Histocentile	Shadon			1
Balanza					1
Balanza		Oahus			1
Balanza analitica		Sartourios			1
Balanza granatoria cap. 2kg.		Ohaus			1
Balanza analitica	2462	Sartorius			1
Baño de flotación		Jm. Ortiz			1
Baño de flotación					1
Baño de flotación circular		Boekel			1
Baño de parafina circulares		C.s.e.			1
Baño maria parafina electrico	222	Lipshaw			1
Subtotal					29

Fuente : departamento de inventarios



Anatomía Patológica 310 A

Equipo Médico

Descripción	Modelo	Marca	Año de adquisición	Procedencia (adquisición o donación)	No. de equipos
Baño maria thelco 180					1
Baño p/parafina					2
Bascula		Storing			1
Bascula capacidad 26 gramos		Ohaus			1
Camara a color					1
Camara de humedad		Lipshaw			1
Cámara de video		Sony			1
Camara digital	Dsx-s85	Sony			1
Cebeza tricular p/micros		Zeiss axiostar			1
Centrifuga		Sol-bat			2
Centrifuga		Drucker			1
Centrifuga	2280	Sol-bat			1
Centrífuga		Joven paris			1
Centrífuga		Cyto-tek			1
Centrífuga		Hoffman-pinther			1
Centrífuga con 6 cabezas		Clay adams			1
Centrífuga p/6 tubos		Gomco			1
Contador de teclas		Clay adams			1
Cortador de cuchilla		Lkb			2
Cryostato		American optical			1
Equipo adaptador p/cuchi des		Shadon lipshaw			1
Estufa de cultivo		Mapsa			2
Estufa de cultivo					1
Estufa de cultivo		Lab-line			1
Estufa de cultivo		Thelco			1
Estufa de cultivo	F-132	Elisa			1
Subtotal					30

Fuente : departamento de inventarios



Anatomía Patológica 310 A

Equipo Médico

Descripción	Modelo	Marca	Año de adquisición	Procedencia (adquisición o donación)	No. de equipos
Estufa de incubación					1
Estufa de inmunología	637-g	Fisher científico			1
Estufa de temperatura		Kemert			1
Estufa p/secadora		J.m. ortiz			1
Estufa para desparafinar	2-eg				1
Estufa para desparafinar		Labline			1
Estufa para desparafinar	2.00e+06				1
Estufa para desparafinar	2 eg	Presición científico			1
Estufa para desparafinar	9312-017	2-eg			1
Foto tubo binocular					1
Fuente de poder		Leitz			2
Fuente de poder					1
Fuente de poder de microscopio		Carl zaiss			1
Histoquinete		Mse			1
Histoquinete					1
Histoquinete c/a vasos p/prep		Shadon eliot			1
Histoquinete		Tecchnicon			1
Histoquinete c/9 vasos		Mse			1
HOMOGENIZADOR		IKA			1
Incestronic		Matador			1
Incubadora Bacteriología		Blue M			1
Licuada Para Laboratorio					1
Mechero Metálico De Gas					2
Mesa P/Autopsias Acero Inox. Con Drenaje		Matachana			3
Microcentrifuga		Beckman			1
Subtotal					29

Fuente : departamento de inventarios



Anatomía Patológica 310 A

Equipo Médico

Descripción	Modelo	Marca	Año de adquisición	Procedencia (adquisición o donación)	No. de equipos
Micromotor c/6 cuchillas		Leitz			1
Microscopio	Dialux	Leitz			1
Microscopio		Carl zeiss			20
Microscopio		Olympus			2
Microscopio		Leyca			1
Microscopio		American optiional			3
Microscopio		Nache france			1
Microscopio		Iroscope			1
Microscopio	Microstar	American optical			1
Microscopio		Leitz			1
Microscopio	S 200811004	Carl zeiss			1
Microscopio	Ch-2	Olympus			2
Microscopio	Axiostar	Carl zeiss			7
Microscopio	983882	Iroscope			1
Microscopio	K7	Carl zeiss			2
Microscopio	Chs	Olympus			1
Microscopio	807	Olympus			1
Microscopio	9h0231	Olympus			1
Microscopio	1036"a"	American optical			1
Microscopio	Mg-11k	Iroscope			2
Microscopio	910111152	Iroscope			1
Microscopio	470801-9097	Carl zeiss			1
Microscopio	1888	Reichert			1
Microscopio	168	Axiostar			1
Microscopio	229737	Olympus			1
Microscopio	229500	Olympus			1
Subtotal					57

Fuente : departamento de inventarios



Anatomía Patológica 310 A

Equipo Médico

Descripción	Modelo	Marca	Año de adquisición	Procedencia (adquisición o donación)	No. de equipos
Microscopio	1887	Carl zeiss			1
Microscopio	18	Axiostar			1
Microscopio		Nova			2
Microscopio 2 cabezas	1036 a	American optical			1
Microscopio 2 oculares 4 objetivos	Axiostar	Carl zeiss			3
Microscopio 2 oculares 4 objetivos		Carl zeiss			1
Microscopio 2 oculares 4 objetivos		American optical			1
Microscopio 2 oculares 4 objetivos	C9492000085	Nova			1
Microscopio 5 objetivos	Microstar	American optical			1
Microscopio binocular		Carl zaiss			1
Microscopio binocular		Leica			1
Microscopio c/fuente condens		Carl zeiss			1
Microscopio c/fuente de poder		Olympus			1
Microscopio con cooperador	Axiophot	Carl zeiss			1
Microscopio con fuente de poder		American optical			3
Microscopio con objetivos		Iroscope			1
Microscopio con objetivos	Mg-11k	Iroscope			2
Microscopio de 2 cabezas		Carl zeiss			1
Microscopio de cinco cabezas	1115	American optical			1
Microscopio de disección		Carl zeiss			1
Microscopio de doble cabeza		Reichert			1
Microscopio electrónico		Carl zeiss			1
Micrótomo	820	American optical			4
Micrótomo		Lip-shaw			1
Subtotal					33

Fuente : departamento de inventarios



Anatomía Patológica 310 A

Equipo Médico

Descripción	Modelo	Marca	Año de adquisición	Procedencia (adquisición o donación)	No. de equipos
Microtomo		Reichert			1
Microtomo leica nr	Nr-14400749	Leica			1
Microtomo por congelación		Letz			1
Microtomos	65516	American optical			1
Microtomos	35948	American optical			1
Microtomos	Rm-2125	Leica			2
Mictotomo rotatorio	Rm 2125	Leica			1
Mocrotomo nr 11 280839	Jungrh 2025	Leica			1
Mocrotomo nr 14430749	Jungrh 2025	Leica			1
Monitor		Sony			1
Monitor a color 13 pulg.					1
Monitor a color 21 pulg.					1
Negatoscopio de 4 secciones					1
Negatoscopio doble					2
Negatoscopio doble		Requena			2
Negatoscopio doble de acero inox.					1
Negatoscopio hechizo					1
Negatoscopio sencillo					3
Objetivo microscopio		Zeiss			1
P. Himetro		Coleman			2
Parrilla para plancha para desparaf					2
Plancha		Labline			2
Plancha autopsia					2
Plancha con tapa	2600	Labline			2
Plancha para desparafinar		Lab-line			1
Platina agitador		Mang mexico			1
Platina de rotación electrica		Corning			1
Platina de rotación electrica	Sp-a162513	Themilyne			1
Subtotal					38

Fuente : departamento de inventarios



Anatomía Patológica 310 A

Equipo Médico

Descripción	Modelo	Marca	Año de adquisición	Procedencia (adquisición o donación)	No. de equipos
Portamechero metálico unive					1
Procesador de tejidos					1
Proyectores de laminas c/c					1
Rebanadora	GI-300	Omas			1
Rebanadora					1
Regulador		Erns-leiz			1
Regulador de voltaje					1
Reloj (alarma)		Gralab			1
Reloj de intervalos		Smith			1
Reloj de intervalos		General electric			1
Reloj de intervalos		Kodak			1
Reloj de intervalos		Set-time			1
Sierra eléctrica		Pigorre			1
Tanque térmico de aluminio					1
Transformador de corriente	1051	American optical			1
Transformador de corriente		Carl zeiss			1
Ultramicrotomo		Bausch and lomb			1
Ultramicrotomo c/fuente poder	570	Lkb			1
Ultramicrotomo c/mueble	Om-u2	Reichert			1
Subtotal					19
Total					235

Fuente : departamento de inventarios

Equipo de Diagnóstico

Descripción	Modelo	Marca	Año de adquisición	Procedencia (adquisición o donación)	No. de equipos
Unidad central de proceso	Presario 4410la	Compaq	2006	Donación	1
Total					1

Fuente : departamento de inventarios



Genética 311 A

Comparativo de Productividad enero - marzo / 2006-2007

Actividad	2006				2007			
	Programado	Realizado	% de avance	Calificación	Programado	Realizado	% de avance	Calificación
Consultas de primera vez	186	195	104.84	V	180	189	105.00	V
Consultas subsecuentes	120	166	138.33	V	126	183	145.24	V
Total	306	361	117.97	V	306	372	121.57	V

20 Principales Motivos de Consulta enero - marzo 2007

Causa	Femenino	Masculino	Total	%
Retardo del desarrollo	16	42	58	15.59
Trisomia 21, por falta de disyunción meiotica	16	9	25	6.72
Discordancia de la conexión auriculoventricular	8	6	14	3.76
Síndromes de malformaciones congénitas asociadas principalmente con estatura baja	6	8	14	3.76
Otras anomalías de los cromosomas sexuales, con fenotipo femenino, especificadas	11	0	11	2.96
Microcefalia	6	4	10	2.69
Embarazo confirmado	10	0	10	2.69
Otras complicaciones especificadas relacionadas con el embarazo	9	0	9	2.42
Neurofibromatosis (no maligna)	4	4	8	2.15
Hipofunción testicular	0	7	7	1.88
Síndrome de marfan	1	6	7	1.88
Embarazo que continua después del aborto de un feto o mas	6	0	6	1.61
Microtia	4	2	6	1.61
Síndrome de klinefelter, no especificado	0	6	6	1.61
Supervisión de embarazo con historia de aborto	6	0	6	1.61
Tumor maligno de la retina	1	4	5	1.34
Epilepsia, tipo no especificado	1	4	5	1.34
Osteogenesis imperfecta	2	3	5	1.34
Control de salud de rutina del niño	3	2	5	1.34
Síndrome de turner, no especificado	4	0	4	1.08
Otros	66	85	151	40.62
Total	180	192	372	100.00

Nota: los diagnósticos que este cuadro se presentan son de acuerdo a la afección principal
Patologías determinadas conforme al 89.78% de los diagnósticos capturados



Laboratorio de Genética 311 A

Productividad por Tipo de Estudio enero - marzo / 2007

	Estudio	Total
Bandas		1,403
Cultivos		333
PCR		204
Extracción RNA		131
Análisis Bioquímico		53
Extracción DNA		53
Fish		18
RT-PCR		15
Secuenciación		0
	Total	2,210



Genética 311 A (Recursos Humanos)

Categoría	Turno				Total
	Matutino	Vespertino	Nocturno	Sab, dom y fest	
Rama médica					
Medico especialista "A"	3	0	0	0	3
Medico especialista "B"	2	0	0	0	2
Rama paramédica					
Químico "A"	2	0	0	0	2
Técnico Laboratorista "A"	6	0	0	0	6
Químico "C"	1	0	0	0	1
Afanadora	2	0	0	0	2
Rama de investigación					
Investigador titular "D"	1	0	0	0	1
Investigador titular "F"	1	0	0	0	1
Rama afín administrativa					
Apoyo administrativo en salud a-6	2	0	0	0	2
Apoyo administrativo en salud a-5	1	0	0	0	1
Apoyo administrativo en salud a-4	1	0	0	0	1
Apoyo administrativo en salud a-3	1	0	0	0	1
Total	23	0	0	0	23

Fuente: dirección de recursos humanos



Genética 311 A

Equipo de Cómputo

Descripción del equipo	Procedencia (adquisición o donación)	Año de adquisición	Procesador	Velocidad en mhz	Cantidad
C.p.u. acer acermate 450	Adquisición	01/01/90	80486	50	1
C.p.u. ibm aptiva	Adquisición	01/01/90	80586/pentium	233	2
C.p.u. intelc intelc	Adquisición	01/01/90	80486	75	1
C.p.u. dell optiplex gx 1	Donación	24/05/02			1
C.p.u. dell	Adquisición	24/07/02			1
C.p.u. dell	Donación	2007	Cnoxo62527082	5206	2
Total					8

Impresoras

Descripción del equipo	Modelo	Tipo	Cantidad
Impresora lexmark	407602c	Inyección	1
Impresora hp	Desk jet 895 exi	Inyección	1
Impresora hp	Scajet 4s	Inyección	1
Impresora hp	Scajet 45	Inyección	1
Impresora hp	33471a	Laser	1
Impresora hp	Laser jet 2p	Laser	1
Impresora hp	Laser jet 6l	Laser	2
Impresora hp	Láser jet 1100	Laser	2
Impresora hp	Láser jet SCNBRC03474		1
Total			11

Fuente : subdirección de sistemas administrativos



Genética 311 A

Reguladores y fuentes de potencia ininterrumpidas

Descripción del equipo	Marca	Modelo	Tipo	Potencia v.a.	Cantidad
Unidad de potencia ininterrumpida/regulador	Tripp lite	S/m		300	1
Unidad de potencia ininterrumpida/regulador	Sola basic	Micro sr 800		800	1
Total					2

Fuente : subdirección de sistemas administrativos

Equipo Médico

Descripción	Modelo	Marca	Año de adquisición	Procedencia (adquisición o donación)	No. de equipos
Congelador vertical	Diagger	Torrey	17/08/05	Donación	1
Total					1

Fuente : departamento de inventarios

Equipo de Diagnóstico

Descripción	Modelo	Marca	Año de adquisición	Procedencia (adquisición o donación)	No. de equipos
Centrífuga refrigerada	Mikr 022 r	Hettich	2007	Presupuesto	1
Centrífuga personal			17/08/05	Donación	1
Hybrite			30/09/05	Donación	1
Geneamp pcr system	2720		30/09/05	Donación	1
Espectrofotometro	2720	Eppendrf	30/09/05	Donación	1
Sistema pulidor de agua		Milli-Qacademic	03/10/05	Donación	1
Lector automático de microplacas		Tecan	03/10/05	Donación	1
Incubadora	EG	Precisión cintific	03/10/05	Donación	1
Ulw freezer	21 Cuft		03/10/05	Donación	1
Shaker incubator			03/10/05	Donación	1
Sistema de captura de imagenes		Kal Zeiss	14/11/05	Donación	1
Sistema de fotodocumentación	MINI BIS	BIO IMAGEN SYSTEM	04/04/06	Donación	1
Total					12

Fuente : departamento de inventarios



Medicina Genómica

Recursos Humanos

Categoría	Turno				Total
	Matutino	Vespertino	Nocturno	Sab, dom y fest	
Rama médica					
Jefe de servicio	1	0	0	0	1
Médico especialista "C"	1	0	0	0	1
Rama paramédica					
Químico "A"	2	0	0	0	2
Técnico Laboratorista "A"	1	0	0	0	1
Técnico electrodiagnóstico	1	0	0	0	1
Técnico histopatologo	1	0	0	0	1
Laboratorista "A"	1	0	0	0	1
Técnico Laboratorista "B"	1	0	0	0	1
Afanadora	2	0	0	0	2
Rama afín administrativa					
Apoyo administrativo en salud a-2	1	0	0	0	1
Total	12	0	0	0	12

Fuente: dirección de recursos humanos



Medicina Genómica

Equipo de Cómputo

Descripción del equipo	Procedencia (adquisición o donación)	Año de adquisición	Procesador	Velocidad en mhz	Cantidad
C.p.u. Hacer veriton 5500	Presupuesto	25/03/04	Pentium iv	1.8	1
C.p.u. Sony vaio	Adquisición	24/03/04	Pentium iv	2.6	1
C.p.u. Acer 7524	Donación	16/05/05	9171602007		1
C.p.u. Sony	Donación	22/06/05	Vaio		1
C.p.u.	Donación	18/11/05			1
Total					5

Fuente : subdirección de sistemas administrativos

Impresoras

Descripción del equipo	Modelo	Tipo	Cantidad
Impresora hp láser	Laserjet iip	Láser	1
Impresora samsung láser	MI 1450	Láser	1
Impresora hp	Laser jet 1300 (q1334a)	Laser	1
Total			3

Fuente : subdirección de sistemas administrativos

Reguladores y Fuentes de Potencia Ininterrumpidas

Descripción del equipo	Marca	Modelo	Tipo	Potencia v.a.	Cantidad
Unidad de potencia ininterrumpida/regulador	Best power	Fortress		750	1
Unidad de potencia ininterrumpida/regulador	Koblenz	500SR			1
Total					2

Fuente : subdirección de sistemas administrativos

Equipo de Diagnóstico

Descripción	Modelo	Marca	Año de adquisición	Procedencia (adquisición o donación)	No. de equipos
Secuenciador de ADN			30/12/05	Pre. federal	1
Total					1



Consulta Externa 401 A

Comparativo de Productividad enero - marzo / 2006-2007

Actividad	2006				2007			
	Programado	Realizado	% de avance	Calificación	Programado	Realizado	% de avance	Calificación
Consultas de primera vez	25,479	22,774	89.38	R	22,765	20,492	90.02	A
Consultas subsecuentes	3,372	4,884	144.84	V	4,480	4,732	105.63	V
Total	28,851	27,658	95.86	A	27,245	25,224	92.58	A

Comparativo de Actividades Realizadas enero - marzo 2006 2007

Tipo de actividad	2006	2007
Infiltraciones	30	90
Artrocentesis (punciones)	0	16
Infiltraciones	38	9
Dilataciones	183	186
Lavado vesical	12	1
Cambios de sonda	589	397
Retiro de sonda	48	56
Total	918	755



Consulta Externa 401 A

20 Principales Motivos de Consulta enero - marzo 2007

Causa	Femenino	Masculino	Total	%
Neoplasias	1,316	224	1,540	6.22
Control de embarazo normal	1,360	0	1,360	5.50
Mastopatía quística difusa	837	4	841	3.40
Hipertensión y cardiopatía hipertensiva	432	224	656	2.65
Infección aguda de vías respiratorias altas	374	201	575	2.32
Insuficiencia venosa (crónica) (periférica)	449	119	568	2.30
Infección de vías urinarias	410	150	560	2.26
Artrosis	405	108	513	2.07
Hernias de pared	225	234	459	1.86
Dermatitis	276	135	411	1.66
Colecistitis y colelitiasis	334	70	404	1.63
Cefalea	220	180	400	1.62
Lumbago	242	132	374	1.51
Verrugas (venéreas) anogenitales	273	92	365	1.48
Infección crónica de vías respiratorias altas	238	119	357	1.44
Hiperplasia de la próstata	0	339	339	1.37
Artritis reumatoide	312	22	334	1.35
Enfermedad pulmonar obstructiva crónica	229	96	325	1.31
Gastritis	203	102	305	1.23
Colitis y gastroenteritis no infecciosas	242	53	295	1.19
Otros	9,591	4,171	13,762	55.62
Total	17,968	6,775	24,743	100.00

Nota: los diagnósticos que en este cuadro se presentan son de acuerdo a la afección principal
Patologías determinadas conforme al 22.71% de los diagnósticos capturados



Consulta Externa 401 A

20 Principales Motivos de Consulta de Homeopatía enero - marzo 2007

Causa	Femenino	Masculino	Total	%
Estados menopausicos y climatéricos femeninos	64	0	64	13.31
Otros trastornos endocrinos especificados	56	1	57	11.85
Obesidad, no especificada	39	10	49	10.19
Mastopatía quística difusa	40	1	41	8.52
Enfermedad vascular periférica	34	3	37	7.69
Leiomioma del útero	36	0	36	7.48
Diabetes mellitus	24	3	27	5.61
Colitis y gastroenteritis no infecciosas	22	2	24	4.99
Hipertensión y cardiopatía hipertensiva (primaria)	16	3	19	3.95
Síndrome de ovario poliquístico	11	0	11	2.29
Depresión y distimia	8	1	9	1.87
Gastritis	7	2	9	1.87
Artritis reumatoide	8	0	8	1.66
Bronquitis aguda	7	0	7	1.46
Sinusitis crónica	5	2	7	1.46
Lumbago	3	3	6	1.25
Calculo del riñón	3	3	6	1.25
Colecistitis y colelitiasis	5	0	5	1.04
Faringitis aguda	4	0	4	0.83
Gota	1	3	4	0.83
Otros	37	14	51	10.60
Total	430	51	481	100.00

Nota: los diagnósticos que en este cuadro se presentan son de acuerdo a la afección principal
Patologías determinadas conforme al 91.68% de los diagnósticos capturados



Consulta Externa 401 A (Recursos Humanos)

Categoría	Turno					Total
	Matutino	Vespertino	Nocturno	Completo	Sab, dom y fest	
Rama médica						
Jefe de servicio	1	0	0	0	0	1
Medico especialista "A"	5	3	0	0	0	8
Medico general "A"	3	3	0	0	0	6
Medico general "B"	4	0	0	0	0	4
Medico general "C"	12	5	0	0	0	17
Medico especialista "C"	3	0	0	0	0	3
Rama de enfermería						
Jefe de enfermeras "C"	1	0	0	0	0	1
Enfermera jefe de servicio	2	0	0	0	0	2
Enfermera especialista "A"	2	0	0	0	0	2
Enfermera general titulada "A"	19	11	1	0	0	31
Auxiliar de enfermería "A"	1	0	0	0	0	1
Enfermera general titulada "B"	10	3	0	0	0	13
Auxiliar de enfermería "B"	1	2	0	0	0	3
Enfermera especialista "B"	1	0	0	0	0	1
Rama paramédica						
Técnico laboratorista "A"	1	0	0	0	0	1
Afanadora	7	1	0	0	0	8
Camillero	0	1	0	0	0	1
Rama afín administrativa						
Apoyo administrativo en salud a-6	4	0	0	0	0	4
Apoyo administrativo en salud a-5	2	0	0	0	0	2
Apoyo administrativo en salud a-4	6	1	0	0	0	7
Apoyo administrativo en salud a-3	2	0	0	0	0	2
Apoyo administrativo en salud a-2	4	2	0	0	0	6
Total	91	32	1	0	0	124

Fuente: dirección de recursos humanos



Consulta Externa 401 A

Equipo de Cómputo

Descripción del equipo	Procedencia (adquisición o donación)	Año de adquisición	Procesador	Velocidad en mhz	Cantidad
C.p.u. compaq dp2000	Adquisición	01/01/90	80586/pentium	133	1
C.p.u. compaq deskpro	Adquisición	01/01/99	80586/pentium	266	2
C.p.u. compaq dp2000	Adquisición	01/01/99	80586/pentium	133	6
C.p.u. compaq dp2000	Adquisición	01/01/99	Pentium mmx	166	2
C.p.u. acer easy power series	Adquisición	01/01/99	Intel celeron	166	1
C.p.u. lufac pentium mmx	Adquisición	01/01/99	Pentium mmx	166	1
C.p.u. compaq presario 425	Adquisición	01/01/99	80486	25	1
C.p.u. compaq presario 425	Adquisición	01/01/90	Pentium mmx	166	1
C.p.u. alaska paxson 4	Adquisición	03/10/03	Athión xp 2000+	1.67	2
C.p.u. alaska paxson 4	Adquisición	04/11/03	Athión xp 2000+	1.67	5
C.p.u. alaska paxson 4	Adquisición	13/11/03	Athión xp 2000+	1.67	2
Total					24

Fuente : subdirección de sistemas administrativos

Impresoras

Descripción del equipo	Modelo	Tipo	Cantidad
Impresora kyocera	Fs-1200	Láser	3
Impresora hp	Laser jet 5l	Láser	2
Impresora star	Nx 1020	Matriz	1
Impresora star	Lc 1011c	Matriz	1
Impresora citizen	Gsx 190s	Matriz	1
Impresora samsung	MI - 1450	Láser	1
Total			9

Fuente : subdirección de sistemas administrativos



Consulta Externa 401 A

Reguladores y Fuentes de Potencia Ininterrumpidas

Descripción del equipo	Marca	Modelo	Tipo	Potencia v.a.	Cantidad
Unidad de potencia ininterrumpida/regulador	Complet	Cmtpc-900		200	1
Unidad de potencia ininterrumpida/regulador	Tripp lite	Omni 750		600	1
Total					2

Fuente : subdirección de sistemas administrativos

Equipo de Diagnóstico

Descripción del equipo	Marca	Modelo	Año de adquisición	Procedencia (adquisición o donación)	No. de equipos
Mesa de exploración				Presupuesto	5
Total					5

Fuente : departamento de inventarios



Banco de Sangre 401 B

Comparativo de Productividad enero - marzo / 2006–2007

	Año					Año				
	2006		2007			2006		2007		
No. de candidatos a donación valorados	6,534		6,454			6,534		6,454		
No. de disponentes aceptados:										
Familiares	4,656		4,338			4,656		4,338		
Altruistas	0		26			0		26		
Total	4,656		4,364			4,656		4,364		
No. de Unidades Fraccionadas	4,528		4,292			4,528		4,292		
Disposición alogénica	Negativos	Reactivos	Positivos HGM	Positivos CNTS	Total de estudios	Negativos	Reactivos	Positivos HGM	Positivos CNTS	Total de estudios
Virus de inmunodeficiencia humana	4,641	15	0	0	4,656	4,348	16	0	0	4,364
Virus de hepatitis "B"	3,219	3	0	3	3,225	4,349	15	0	0	4,364
Virus de hepatitis "C"	4,621	25	0	10	4,656	4,326	38	0	0	4,364
Treponema pálido	3,224	0	1	0	3,225	4,354	0	10	0	4,364
Brucela	4,639	0	17	0	4,656	4,356	0	8	0	4,364
Tripanosoma cruzi	3,214	0	11	0	3,225	4,342	0	22	0	4,364

C.N.T.S =Estudios confirmados por el Centro Nacional de Transfusión Sanguínea

Unidades en Existencia enero - marzo 2007

	ST	CE	CP	PF	PE	CRIO
Al inicio del periodo	0	216	0	0	1,768	0
Ingresos	4,364	4,330	4,368	2,146	4,292	2,190
Egresos	4,364	4,326	4,368	2,146	4,599	2,190
Al término del periodo	0	220	0	0	1,461	0

Total de transfusiones

2006
14,070

2007
11,203



Banco de Sangre 401 B (Recursos Humanos)

Categoría	Turno				Total
	Matutino	Vespertino	Nocturno	Sab, dom y fest	
Rama médica					
Medico especialista "A"	1	0	0	2	3
Medico general "A"	1	1	0	0	2
Medico general "B"	1	0	0	0	1
Medico especialista "B"	1	0	0	1	2
Medico especialista "C"	0	1	0	0	1
Rama de enfermería					
Subjefe de enfermeras	1	0	0	0	1
Enfermera general titulada "A"	1	3	0	0	4
Auxiliar de enfermería "A"	1	2	0	0	3
Enfermera general titulada "B"	1	0	0	0	1
Auxiliar de enfermería "B"	0	2	0	0	2
Rama paramédica					
Químico "A"	1	0	0	3	4
Técnico Laboratorista "A"	8	4	4	2	18
Ayudante de autopsias	1	0	0	0	1
Laboratorista "A"	0	0	1	0	1
Químico "B"	0	1	0	0	1
Técnico Laboratorista "B"	4	0	0	0	4
Afanadora	1	2	0	2	5
Camillero	1	0	0	0	1
Rama afín administrativa					
Apoyo administrativo en salud a-7	1	0	2	1	4
Apoyo administrativo en salud a-6	1	2	1	1	5
Apoyo administrativo en salud a-5	0	1	0	0	1
Apoyo administrativo en salud a-4	1	0	2	2	5
Apoyo administrativo en salud a-3	1	0	0	0	1
Apoyo administrativo en salud a-2	1	0	0	0	1
Total	29	19	10	14	72



Banco de Sangre 401 B

Equipo de Cómputo

Descripción del equipo	Procedencia (adquisición o donación)	Año de adquisición	Procesador	Velocidad en mhz	Cantidad
C.p.u. compaq presario 5423	Adquisición	01/01/99	Amd-k6	450	11
C.p.u. sicoeja sicoeja	Adquisición	01/01/99	Pentium iii	166	1
C.p.u. compaq prolinea 433/s	Adquisición	01/01/99	80486	33	1
C.p.u. compaq presario	Adquisición	01/01/99	Amd-k6	166	1
C.p.u. compaq presario	Adquisición	01/01/99	Pentium iii	733	1
C.p.u. dell optiplex 433-l	Adquisición	01/01/99	80486	33	1
C.p.u. compaq presario 5423	Adquisición	01/01/90	Amd-k6	450	1
Total					17

Fuente : subdirección de sistemas administrativos

Impresoras

Descripción del equipo	Modelo	Tipo	Cantidad
Impresora samsung	MI 5100a	Laser	1
Impresora hp	Laser jet 1200	Laser	2
Impresora hp	Laser jet 1100	Laser	2
Impresora epson	Lq2170	Matriz	1
Impresora star	Xb-2410	Matriz	1
Impresora epson	Actino printer2250	Matriz	1
Impresora epson	L0-570t	Matriz	1
Total			9

Fuente : subdirección de sistemas administrativos



Banco de Sangre 401 B

Reguladores y Fuentes de Potencia Ininterrumpidas

Descripción del equipo	Marca	Modelo	Tipo	Potencia v.a.	Cantidad
Unidad de potencia ininterrumpida/regulador	Sola basic	Micro volt 1200		1200	3
Unidad de potencia ininterrumpida/regulador	Sola basic	Microvolt		600	1
Unidad de potencia ininterrumpida/regulador	Tripp lite	Bcpro		850	1
Total					5

Fuente : subdirección de sistemas administrativos

Equipo Médico

Descripción	Modelo	Marca	Año de adquisición	Procedencia (adquisición o donación)	No. de equipos
Congelador vertical	Scientific	Felvinator	2007	Presupuesto	1
Centrífuga de mesa	Centra cl-2	Thermo	2007	Presupuesto	1
Total					2

Fuente : departamento de inventarios

Equipo de Diagnóstico

Descripción	Modelo	Marca	Año de adquisición	Procedencia (adquisición o donación)	No. de equipos
Centrífuga refrigerada de piso	Rc3c plus	Sorvall		Presupuesto	1
Total					1

Fuente : departamento de inventarios



Urgencias 401 C

Comparativo de Productividad enero - marzo / 2006-2007

Actividad	2006				2007			
	Programado	Realizado	% de avance	Calificación	Programado	Realizado	% de avance	Calificación
Consultas	8,777	10,189	116.09	V	10,198	7,717	75.67	R
Ingresos		1,969				2,047		
Egresos		1,966				2,044		
Intervenciones quirúrgicas	211	244	115.64	V	249	305	122.49	V
Procedimientos no quirúrgicos		0				1		



Urgencias 401 C

20 Principales Motivos de Consulta enero - marzo 2007

Causa	Femenino	Masculino	Total	%
Síndrome doloroso abdominal	708	595	1,303	16.88
Insuficiencia renal crónica	394	416	810	10.50
Infección de vías urinarias	342	272	614	7.96
Diabetes mellitus	246	225	471	6.10
Gastritis	237	167	404	5.24
Neoplasias	172	93	265	3.43
Colecistitis y colelitiasis	174	71	245	3.17
Hipertensión y cardiopatía hipertensiva	107	58	165	2.14
Apendicitis aguda	85	73	158	2.05
Hemorragia gastrointestinal	64	77	141	1.83
Malformaciones congénitas diversas	109	26	135	1.75
Cefalea	76	57	133	1.72
Infección aguda de las vías respiratorias superiores	72	50	122	1.58
Enfermedad pulmonar obstructiva crónica	63	46	109	1.41
Hernias de pared	38	52	90	1.17
Insuficiencia venosa (crónica) (periférica)	53	34	87	1.13
Insuficiencia hepática	34	43	77	1.00
Enfermedad cerebrovascular	47	29	76	0.98
Convulsiones	43	32	75	0.97
Insuficiencia cardiaca	36	23	59	0.76
Otros	1,114	1,064	2,178	28.22
Total	4,214	3,503	7,717	100.00

Nota: los diagnósticos que en este cuadro se presentan son de acuerdo a la afección principal
Patologías determinadas conforme al 99.81% de los diagnósticos capturados



Urgencias 401 C

20 Diagnósticos de Egreso más frecuentes enero - marzo 2007

Causa	Femenino	Masculino	Total
Insuficiencia renal crónica	132	191	323
Diabetes mellitus	116	85	201
Síndrome doloroso abdominal	72	42	114
Síndrome anémico	47	55	102
Hemorragia gastrointestinal	36	53	89
Enfermedad cerebrovascular	49	34	83
Apendicitis aguda	52	30	82
Neoplasias	40	40	80
Colecistitis y colelitiasis	42	6	48
Cardiopatía isquémica	18	25	43
Encefalopatía no especificada	19	20	39
Convulsiones	13	21	34
Neumonía	17	15	32
Trastornos del equilibrio de los electrolitos y de los líquidos	17	14	31
Estado de choque	8	21	29
Hernias	12	17	29
Insuficiencia hepática	6	22	28
Hipoglucemia	12	16	28
Insuficiencia cardíaca	17	9	26
Sida	6	16	22
Otros	291	290	581
Total	1,022	1,022	2,044

Nota: los diagnósticos que en este cuadro se presentan son de acuerdo a la afección principal



Urgencias 401 C

Principales Causas de Defunción enero - marzo 2007

Causa	Femenino	Masculino	Total
Diabetes mellitus	8	10	18
Neoplasias	8	7	15
Hipertensión y cardiopatía hipertensiva	2	4	6
Trastornos mentales y del comportamiento debidos al uso de alcohol	2	3	5
Insuficiencia hepática	2	2	4
Neumonía	1	2	3
Cardiopatía isquémica	3	0	3
Enfermedad pulmonar obstructiva crónica	1	1	2
Perforación del intestino (no traumática)	1	1	2
Cirrosis hepática	0	2	2
Insuficiencia renal crónica	1	1	2
Leptospirosis	1	0	1
Sida	0	1	1
Enfermedad de alzheimer	0	1	1
Parálisis cerebral infantil	0	1	1
Embolia pulmonar sin mención de corazón pulmonar agudo	1	0	1
Enfermedad cerebrovascular	1	0	1
Apendicitis aguda con peritonitis generalizada	1	0	1
Obstrucción intestinal	1	0	1
Pancreatitis aguda	1	0	1
Otros	5	9	14
Total	40	45	85

Nota: los diagnósticos que en este cuadro se presentan son de acuerdo a la afección principal



Urgencias 401 C

Principales Cirugías y procedimientos no quirúrgicos enero - marzo 2007

Causa	Femenino	Masculino	Total
Apendicetomía	67	32	99
Lavado peritoneal	9	18	27
Colecistectomía	15	10	25
Amputación por encima de la rodilla	9	8	17
Debridación excisional de herida	8	8	16
Ooforectomía y salpingooforectomía	14	0	14
Reparación de otras hernias de pared abdominal	4	6	10
Reparación de hernia inguinal	3	5	8
Herniorrafia umbilical	3	5	8
Resección parcial de intestino delgado	4	3	7
Amputación de dedo de pie	2	3	5
Histerectomía	4	0	4
Laparotomía exploradora	3	1	4
Sigmoidectomía	2	2	4
Ileostomía	3	1	4
Colostomía	3	1	4
Hemicolectomía	1	2	3
Salpingectomía por embarazo tubarico	3	0	3
Sutura de pared abdominal	0	2	2
Lisis de adherencias peritoneales	0	2	2
Otros	21	19	40
Total	178	128	306

Nota: los diagnósticos que en este cuadro se presentan son de acuerdo a la afección principal



Urgencias 401 C

Recursos Humanos

Categoría	Turno				Total
	Matutino	Vespertino	Nocturno	Sab, dom y fest	
Rama médica					
Jefe de servicio	1	0	1	0	2
Medico especialista "A"	1	0	3	1	5
Medico general "A"	1	1	1	0	3
Medico especialista "B"	0	1	2	1	4
Medico especialista "C"	7	3	1	2	13
Rama de enfermería					
Jefe de enfermeras "C"	2	0	0	0	2
Enfermera jefe de servicio	1	1	1	0	3
Enfermera especialista "A"	0	0	1	0	1
Enfermera general titulada "A"	11	5	9	0	25
Auxiliar de enfermería "A"	1	10	5	1	17
Enfermera general titulada "B"	1	0	2	0	3
Auxiliar de enfermería "B"	1	1	2	0	4
Enfermera general técnica	1	0	0	0	1
Enfermera especialista "B"	0	0	2	0	2
Enfermera general titulada "C"	2	1	2	0	5
Enfermera especialista "C"	0	1	0	0	1
Rama paramédica					
Técnico Laboratorista "A"	0	1	0	0	1
Auxiliar de cocina en hospital	0	0	0	1	1
Afanadora	9	3	4	2	18
Camillero	7	3	5	4	19
Subtotal	46	31	41	12	130

Fuente: dirección de recursos humanos



Urgencias 401 C

Recursos Humanos

Categoría	Turno				Total
	Matutino	Vespertino	Nocturno	Sab, dom y fest	
Rama afín administrativa					
Apoyo administrativo en salud a-8	0	0	1	0	1
Apoyo administrativo en salud a-7	2	1	1	0	4
Apoyo administrativo en salud a-6	3	1	0	3	7
Apoyo administrativo en salud a-4	2	0	3	2	7
Apoyo administrativo en salud a-3	2	0	2	0	4
Subtotal	9	2	7	5	23
Total	55	33	48	17	153

Fuente: dirección de recursos humanos

Equipo de Cómputo

Descripción del equipo	Procedencia (adquisición o donación)	Año de adquisición	Procesador	Velocidad en mhz	Cantidad
C.p.u. computación integral s/mod	Adquisición	01/01/99	Amd-k6	500	1
C.p.u. acer acer power 4000	Adquisición	01/01/99	Pentium ii	400	1
C.p.u. acer acermate 466d	Adquisición	01/01/99	80486	66	2
C.p.u compaq	Donación	26/07/06	Compaq		1
Total					5

Fuente : subdirección de sistemas administrativos



Urgencias 401 C

Impresoras

Descripción del equipo	Modelo	Tipo	Cantidad
Impresora hp	Desk jet 610 c	Inyección	1
Impresora hp	Desk jet 420	Inyección	1
Impresora hp	Hp3347la	Láser	1
Impresora hp	Laser jet 5l	Láser	1
Impresora star	Mx 1500	Matriz	1
Impresora hewlett packard	Desk jet 640 c (c6464a)	Inyección	1
Total			6

Fuente : subdirección de sistemas administrativos

Reguladores y Fuentes de Potencia Ininterrumpidas

Descripción del equipo	Marca	Modelo	Tipo	Potencia v.a.	Cantidad
Regulador	Tde	Max 1000		500	1
Unidad de potencia ininterrumpida/regulador	Vica	Fupir 900		600	1
Total					2

Fuente : subdirección de sistemas administrativos

Equipo Médico

Descripción	Modelo	Marca	Año de adquisición	Procedencia (adquisición o donación)	No. de equipos
Ventiladores de presión	Mark 7	Bird products corporation	1994	Adquisición	2
Ventiladores volumétricos	6400	Bird products corporation	1990	Adquisición	1
Total					3

Fuente : subdirección de sistemas administrativos



Urgencias 401 C

Equipo de Imagenología

Descripción	Modelo	Marca	Año de adquisición	Procedencia (adquisición o donación)	No. de equipos
Rx. Móvil	Polimovil ii	Siemens	1991	Adquisición	1
Total					1

Fuente : departamento de inventarios

Equipo de Diagnóstico

Descripción	Modelo	Marca	Año de adquisición	Procedencia (adquisición o donación)	No. de equipos
Rx convencional	Poliphos 15	Siemens	1991	Adquisición	1
Total					1

Fuente : departamento de inve



Medicina Preventiva 401 D

Comparativo de Productividad enero - marzo / 2006-2007

Aplicación de biológicos	Año	
	2006	2007
Sabin	325	265
D.p.t.	70	52
Pentavalente	302	136
Toxoide tetánico diftérica	914	993
B.c.g.	1,867	1,225
Triple viral	52	64
Inmunoglobulina humana antitetánica	9	0
Antineumococcica 23 serotipos	0	0
Antirrábica humana	2	3
Inmunoglobulina humana antirrábica	4	0
Hepatitis B	56	0
Sarampión rubéola	0	0
Anti-influenza	0	19
Total	3,601	2,757

Detección oportuna de cáncer cervico uterino (papanicolaou)	Año	
	2006	2007
Normal	153	48
Inflamatorio	2,453	2,694
Displasias	39	50
Cáncer in situ	7	9
Cáncer invasor	2	3
Total	2,654	2,804

Fuente: medicina preventiva



Medicina Preventiva 401 D

Calidad de muestras para Citología Cervical enero - marzo 2007

Mes	Total de muestras	% de muestras adecuadas	% de muestras limitadas	% de muestras inadecuadas
Enero	869	73.6	26	0.4
Febrero	984	83.7	16	0.3
Marzo	951	72.3	26.8	0.9
Total	2,804	76.54	22.93	0.53

Actividades de Promoción de la Salud

Cartilla Nacional de Vacunación y de Salud de la Mujer, Hombres y Adulto Mayor Entregadas ene-mar 2007

Mes	Cartilla nacional de vacunación	Cartilla nacional de salud de la mujer	Cartilla nacional de salud del hombre	Cartilla nacional del adulto mayor
Enero	437	772	10	30
Febrero	412	450	10	35
Marzo	400	400	15	35
Total	1,249	1,622	35	100

Fuente: medicina preventiva



Medicina Preventiva 401 D

Detección Oportuna de Cáncer de Cervix

Pruebas de papanicolaou realizadas enero - marzo 2007

Mes	Normal	Inflamatorio	Leve	Resultado			Cancer in situ	Cancer invasor	Total
				Displasia Moderada	Severa				
Enero	13	836	15	2	1	1	1	869	
Febrero	5	963	12	1	1	1	1	984	
Marzo	30	895	17	1	0	7	1	951	
Total	48	2,694	44	4	2	9	3	2,804	

Recién Nacidos Vacunados con B.C.G

Mes	Recién Nacidos vivos	Recién Nacidos vacunados	Proporción R.N. vacunados
Enero	547	399	72.94
Febrero	501	371	74.05
Marzo	436	338	77.52
Total	1,484	1,108	74.66

* Dato proporcionado por el departamento de vigilancia epidemiológica



Medicina Preventiva 401 D

Recursos Humanos

Categoría	Turno				Total
	Matutino	Vespertino	Nocturno	Sab, dom y fest	
Rama médica					
Jefe de servicio	1	0	0	0	1
Cirujano dentista especializado	1	0	0	0	1
Medico general "A"	1	0	0	0	1
Cirujano dentista "A"	2	0	0	0	2
Rama paramédica					
Afanadora	1	0	0	0	1
Rama afín administrativa					
Apoyo administrativo en salud a-6	1	0	0	0	1
Total	7	0	0	0	7

Fuente: dirección de recursos humanos

Equipo de Cómputo

Descripción del equipo	Procedencia (adquisición o donación)	Año de adquisición	Procesador	Velocidad en mhz	Cantidad
C.p.u. compaq deskpro evo	Adquisición	01/01/99	Pentium 4	1500	1
C.p.u. compaq dp 2000	Adquisición	01/01/99	Pentium mmx	166	1
Total					2

Fuente : subdirección de sistemas administrativos

Reguladores y Fuentes de Potencia Ininterrumpidas

Descripción del equipo	Marca	Modelo	Tipo	Potencia v.a.	Cantidad
Unidad de potencia ininterrumpida/regulador	Tripp lite	Omni page		600	1
Unidad de potencia ininterrumpida/regulador	Compleat	Mfpc-900		600	1
Total					2

Fuente : subdirección de sistemas administrativos



Trabajo Social Médico 401 E

Platicas a Pacientes y Familiares enero - marzo 2007

Tema	No. de platicas	No. de asistentes
Autocuidado del paciente con deterioro mental	6	79
Autocuidado del paciente con hipertensión arterial	36	1,671
Autocuidado del paciente con insuficiencia renal	34	143
Autocuidado del paciente con hiv	3	54
Orientación a familiares y pacientes	26	192
Prevención de cáncer cérvico uterino y de mama	24	131
Tabaquismo	10	28
Total	139	2,298

Fuente: subdirección de enseñanza



Trabajo Social Médico 401 E

Comparativo de Actividades enero - marzo / 2006-2007

**Niveles de clasificación de pacientes de primera vez de consulta externa central
y consulta externa de gineco - obstetricia**

Nivel	Año	
	2006	2007
Exento	32	95
1	327	1,215
2	1,828	4,583
3	1,591	2,171
4	28	136
5	11	19
6	0	2
7	0	0
Total	3,817	8,221



Trabajo Social Médico 401 E

Recursos Humanos

Categoría	Turno				Total
	Matutino	Vespertino	Nocturno	Sab, dom y fest	
Rama paramédica					
Jefe de trabajo social en área medica	1	0	0	0	1
Trabajadora social en área medica "A"	31	6	6	4	47
Técnico en trabajo social "A"	0	3	1	0	4
Supervisora de trab. Social en área medica	23	4	1	4	32
Supervisora de trab. Social en área medica "B"	1	0	0	0	1
Trabajadora social en área medica "B"	22	1	1	3	27
Rama afín administrativa					
Jefe de departamento en área médica "A"	1	0	0	0	1
Apoyo administrativo en salud a-8	0	1	0	0	1
Apoyo administrativo en salud a-7	0	1	0	0	1
Apoyo administrativo en salud a-6	1	0	0	0	1
Apoyo administrativo en salud a-4	2	0	0	0	2
Apoyo administrativo en salud a-3	0	0	0	1	1
Total	82	16	9	12	119

Fuente: dirección de recursos humanos



Trabajo Social Médico 401 E

Equipo de Cómputo

Descripción del equipo	Procedencia (adquisición o donación)	Año de adquisición	Procesador	Velocidad en mhz	Cantidad
C.p.u. compaq prolinea 575e	Adquisición	01/01/99	80586/pentium	75	1
C.p.u. sin marca 9100-1	Adquisición	01/01/99	Pentium mmx	166	1
C.p.u. acer veriton vt 5500	Adquisición	30/11/02	Pentium iv	1.8	1
C.p.u. alaska paxson 4	Adquisición	25/11/03	Athion xp 2000+	1.67	4
C.p.u. Hp	Rec.Ext.	20/12/05	pivillion pc		1
Total					8

Fuente : subdirección de sistemas administrativos

Impresoras

Descripción del equipo	Modelo	Tipo	Cantidad
Impresora hp	Laser jet 2b	Laser	1
Impresora epson	Actino printer 5000	Matriz	1
Impresora Hp	PSC 1510		1
Total			3

Fuente : subdirección de sistemas administrativos

Reguladores y Fuentes de Potencia Ininterrumpidas

Descripción del equipo	Marca	Modelo	Tipo	Potencia v.a.	Cantidad
Unidad de potencia ininterrumpida/regulador	Vica	Fupir 400		6000	1
Unidad de potencia ininterrumpida/regulador	Best power	Fortress		750	1
Total					2

Fuente : subdirección de sistemas administrativos



Medicina Física y Rehabilitación 402-A

Comparativo de Productividad enero - marzo / 2006-2007

Actividad	2006				2007			
	Programado	Realizado	% de avance	Calificación	Programado	Realizado	% de avance	Calificación
Consultas de primera vez	1,187	559	47.09	R	618	689	111.49	V
Consultas subsecuentes	911	822	90.23	A	855	934	109.24	V
Total	2,098	1,381	65.82	R	1,473	1,623	110.18	V

Íterconsultas	124	114
---------------	-----	-----

Otras actividades	Año	
	2006	2007
Estudios de electromiografía	253	278
Electrocardiogramas	28	50
Potenciales evocados	279	227
Pruebas de esfuerzo	14	14
Monitoreo cardiaco	19	19
Total	593	588

Tratamientos	Año	
	2006	2007
Mecanoterapia	13,967	16,720
Electroterapia	6,013	6,238
Rehabilitación cardiaca	383	361
Hidroterapia	7,968	9,270
Terapia ocupacional	6,694	5,159
Total	35,025	37,748



Medicina Física y Rehabilitación 402-A

20 Principales Motivos de Consulta enero - marzo 2007

Causa	Femenino	Masculino	Total	%
Retardo del desarrollo	94	134	228	14.05
Lumbago	80	35	115	7.09
Traumatismos y lesiones de miembro torácico	51	29	80	4.93
Lesiones del hombro	60	16	76	4.68
Secuelas de otras enfermedades cerebrovasculares	48	26	74	4.56
Artritis reumatoide	61	8	69	4.25
Cervicalgia	60	8	68	4.19
Parálisis de bell	50	12	62	3.82
Poliartrosis	45	11	56	3.45
Asfixia del nacimiento, severa	24	26	50	3.08
Traumatismos y lesiones de miembro pélvico	27	22	49	3.02
Gonartrosis	28	4	32	1.97
Hemiplejia espástica	21	9	30	1.85
Paraplejía y cuadriplejia	10	20	30	1.85
Parálisis cerebral infantil	13	16	29	1.79
Estenosis del canal neural por disco intervertebral	20	8	28	1.73
Cuidados posteriores a la cirugía	19	9	28	1.73
Neoplasias	23	1	24	1.48
Síndrome del túnel carpiano	21	3	24	1.48
Polineuropatía	16	8	24	1.48
Otros	280	167	447	27.52
Total	1,051	572	1,623	100.00

Nota: los diagnósticos que este cuadro se presentan son de acuerdo a la afección principal
Patologías determinadas conforme al 99.51% de los diagnósticos capturados



Medicina Física y Rehabilitación 402-A

Comparativo de Personas y Sesiones enero - marzo / 2006-2007

Servicio	2006						2007					
	Personas		Total	Sesiones		Total	Personas		Total	Sesiones		Total
	1. Vez	Sub		1. Vez	Sub		1 Vez	Sub		1 Vez	Sub	
Alergia	0	0	0	0	0	0	0	0	0	0	0	0
Audiología	0	0	0	0	0	0	1	0	1	10	0	10
Cardiología	8	5	13	50	58	108	6	1	7	40	3	43
Cardiovascular	0	0	0	0	0	0	0	0	0	0	0	0
Cirugía general	19	11	30	147	83	230	23	23	46	162	213	375
Cirugía plástica	33	14	47	253	116	369	23	19	42	224	156	380
Clínica del dolor	20	7	27	144	70	214	23	25	48	377	228	605
Consulta externa	0	0	0	0	0	0	0	0	0	0	0	0
Dental	0	0	0	0	0	0	0	0	0	0	0	0
Dermatología	5	0	5	45	0	45	6	3	9	26	32	58
Dirección medica	0	0	0	0	0	0	0	0	0	0	0	0
Endocrinología	3	2	5	37	10	47	1	2	3	99	15	114
Gastroenterología	2	3	5	17	15	32	1	0	1	15	0	15
Genética	4	3	7	33	28	61	4	0	4	37	0	37
Geriatría	5	5	10	35	37	72	19	3	22	122	28	150
Gineco-obstetricia	18	14	32	105	117	222	34	16	50	273	96	369
Hematología	1	0	1	2	0	2	7	5	12	52	35	87
Hosp. Gral. Ecatepec	0	0	0	0	0	0	0	0	0	0	0	0
Issste	0	0	0	0	0	0	0	0	0	0	0	0
Infectología	13	5	18	80	45	125	5	4	9	30	28	58
Subtotal	131	69	200	948	579	1,527	153	101	254	1,467	834	2,301



Medicina Física y Rehabilitación 402-A

Comparativo de Personas y Sesiones enero - marzo / 2006-2007

Servicio	2006						2007					
	Personas		Total	Sesiones		Total	Personas		Total	Sesiones		Total
	1. Vez	Sub		1. Vez	Sub		1 vez	Sub		1 vez	Sub	
Inst. Nal. de ortopedia	0	0	0	0	0	0	0	0	0	0	0	0
Medicina interna	35	9	44	260	85	345	42	15	57	317	129	446
Medicina privada	0	0	0	0	0	0	0	0	0	0	0	0
Nefrología	112	52	164	674	476	1,150	0	0	0	0	0	0
Neumología	11	4	15	92	40	132	9	4	13	84	31	115
Neonatal	0	0	0	0	0	0	0	0	0	0	0	0
Neurología	102	73	175	767	692	1,459	108	107	215	945	1,049	1,994
Neurocirugía	0	0	0	0	0	0	0	0	0	0	0	0
Oftalmología	5	1	6	43	9	52	3	1	4	12	4	16
Oncología	56	28	84	410	199	609	121	29	150	635	207	842
Ortopedia	327	102	429	1,600	817	2,417	273	207	480	1,821	1,697	3,518
Otorrinolaringología	0	0	0	0	0	0	1	0	1	15	0	15
Pediatría	100	63	163	838	518	1,356	120	92	212	955	743	1,698
Rehabilitación	67	85	152	678	851	1,529	69	68	137	629	615	1,244
Reumatología	86	104	190	585	673	1,258	87	83	170	766	603	1,369
Subdirección general	00	0	0	0	0	0	0	0	0	0	0	0
Terapia medica intensiva	16	4	20	140	32	172	8	2	10	162	20	182
Urgencias	5	1	6	41	1	42	5	1	6	55	10	65
Urología	1	0	1	2	0	2	0	0	0	0	0	0
Radiología	0	0	0	0	0	0	0	0	0	0	0	0
Medicina general	63	40	103	498	321	819	48	19	67	498	187	685
Subtotal	986	566	1,552	6,628	4,714	11,342	894	628	1,522	6,894	5,295	12,189
Total	1,117	635	1,752	7,576	5,293	12,869	1,047	729	1,776	8,361	6,129	14,490



Medicina Física y Rehabilitación 402-A

Recursos Humanos

Categoría	Turno				Total
	Matutino	Vespertino	Nocturno	Sab, dom y fest	
Rama médica					
Jefe de división	1	0	0	0	1
Medico especialista "B"	1	0	0	0	1
Medico especialista "C"	2	0	0	0	2
Rama de enfermería					
Enfermera jefe de servicio	1	0	0	0	1
Enfermera general titulada "A"	2	0	0	0	2
Enfermera general titulada "B"	0	1	0	0	1
Rama paramédica					
Terapista especializado	20	0	0	0	20
Terapista	4	0	0	0	4
Dietista	1	0	0	0	1
Afanadora	5	0	0	0	5
Rama afín administrativa					
Apoyo administrativo en salud a 6	1	0	0	0	1
Apoyo administrativo en salud a-4	1	0	0	0	1
Total	39	1	0	0	40

Fuente: dirección de recursos humanos



Medicina Física y Rehabilitación 402-A

Equipo de Cómputo

Descripción del equipo	Procedencia (adquisición o donación)	Año de adquisición	Procesador	Velocidad en mhz	Cantidad
C.p.u. hewlett packard vectra ve 2.4/50se	Adquisición	01/01/99	80486	50	1
Computadora portátil Toshiba	Recursos ter.	05/05/02	SP249		1
Total					2

Fuente : subdirección de sistemas administrativos

Impresoras

Descripción del equipo	Modelo	Tipo	Cantidad
Impresora seikosha	Sp 20400	Matriz	1
Total			1

Fuente : subdirección de sistemas administrativos



Medicina Física y Rehabilitación 402-A

Equipo de Diagnóstico

Descripción	Modelo	Marca	Año de adquisición	Procedencia (adquisición o donación)	No. de equipos
Tina de hidromasaje	Hm-801	Ille electric corp.			1
Tina de hidromasaje	Hm-500	Ille electric corp.			4
Tina de hidromasaje	Hm-600	Ille electric corp.			3
Tina de hidromasaje	Hm-200	Ille electric corp.			1
Tina de hidromasaje	7080	Whiterhal			1
Turbina para tina de hidromasaje	Hm-801	Ille electric corp.			1
Turbina para tina de hidromasaje	Hm-600	Ille electric corp.			1
Turbina para tina de hidromasaje	Hm-500	Ille electric corp.			1
Turbina para tina de hidromasaje	Hm-100	Ille electric corp.			1
Turbina para tina de hidromasaje	Hm-801	Ille electric corp.			1
Turbina para tina de hidromasaje	Hm-500std	Ille electric corp.			4
Turbina para tina de hidromasaje	Jo-315 c	Whiterhal			1
Electromiógrafo	Neuro-max 1004	Excel tech ltd.			1
Electromiógrafo	Meb-5304k	Nihon koden			1
Bicicletas ergométricas	S/modelo	S/marca			3
Mecanismos de poleas	S/modelo	S/marca			3
Parafineros	Dickson s	Termo-electrico			2
Ultrasonido	V	Rich-mar			4
Estimulador interferencial	Múltiple x cl-1	Múltiples			2
Equipo láser	476	Enraf nonius			1
Equipo de diatermia	Curapuls 419	Enraf nonius			1
Equipo de diatermia	875	Birtcher			1
Equipo de tracción cervical	Eltrac 471	Enraf nonius			1
Parafineros	M-2	Master unit			3
Bicicletas ergométricas	S/modelo	Warner e. Collins			2
Subtotal					45

Fuente : departamento de inventarios



Medicina Física y Rehabilitación 402-A

Equipo de Diagnóstico

Descripción	Modelo	Marca	Año de adquisición	Procedencia (adquisición o donación)	No. de equipos
Bicicletas ergométricas	Pedal mate	Warner e. Collins			1
Gimnasio universal	Cjxt-370092	Werder			1
Remo	Rm 2e	Voit			1
Ultrasonido	150	Birtcher			1
Unidad ultrasónica terapéutica	200 sound	Intelect	2007	Presupuesto	1
Subtotal					5
Total					50

Fuente : departamento de inventarios

Equipo de Tratamiento

Descripción	Modelo	Marca	Año de adquisición	Procedencia (adquisición o donación)	No. de equipos
Estimulador de corrientes interferenciales	CI-10	Multiplex	2007	Presupuesto	1
Electro estimulador de corrientes 2 canales	340	Intyelect	2007	Presupuesto	1
Electro estimulador de corrientes interf.	Dc-20	Multiplex	2007	Presupuesto	1
Compresero caliente	M-2	Chattanooga	2007	Presupuesto	1
Ergometro	950210	Biodex	2007	Donación	1
Total					5

Fuente : departamento de inventarios



Neurología 403-A

Comparativo de Productividad enero - marzo / 2006-2007

Actividad	2006				2007			
	Programado	Realizado	% de avance	Calificación	Programado	Realizado	% de avance	Calificación
Consultas de primera vez	1,744	833	47.76	R	979	1,736	177.32	V
Consultas subsecuentes	3,406	3,877	113.83	V	3,639	3,791	104.18	V
Total	5,150	4,710	91.46	A	4,618	5,527	119.68	V
Ingresos		240				289		
Egresos	230	247	107.39	V	259	270	104.25	V
Intervenciones quirúrgicas	177	173	97.74	V	184	201	109.24	V
Procedimientos no quirúrgicos		7				0		
Días paciente	3,984	3,818	95.83	A	3,937	3,815	96.90	A
Días cama	4,500	4,476	99.47	V	4,500	4,500	100.00	V
Porcentaje de ocupación	88.53	85.30	96.35	A	87.49	84.78	96.90	A



Neurología 403

10 Principales Motivos de Consulta enero - marzo 2007

Causa	Total	%
Epilepsia y síndrome epilépticos	1,698	30.72
Cefalea y migraña	872	15.77
Neoplasias	377	6.82
Enfermedad de parkinson	255	4.61
Cuidados posteriores a la cirugía	205	3.71
Enfermedad vascular cerebral	170	3.08
Traumatismo intracraneales	163	2.95
Trastornos del encéfalo	122	2.21
Desplazamientos disco intervertebral	114	2.06
Traumatismo nervio intracraneal	109	1.98
Otros	1,442	26.09
Total	5,527	100.00

Nota: los diagnósticos que en este cuadro se presentan son de acuerdo a la afección principal
Patologías determinadas conforme al 0.00% de los diagnósticos capturados



Neurología 403

20 Diagnósticos de Egreso más frecuentes enero - marzo 2007

Causa	Femenino	Masculino	Total
Neoplasias	20	28	48
Desplazamientos de disco intervertebral	7	9	16
Hidrocefalo obstructivo	7	8	15
Epilepsia	11	3	14
Hemorragia subdural traumática	5	9	14
Enfermedad cerebro vascular, no especificada	7	6	13
Hemorragia intracerebral	2	9	11
Insuficiencia renal crónica	8	2	10
Enfermedad de parkinson	4	4	8
Sindrome de guillain-barre	2	6	8
Hemorragia subaracnoidea	8	0	8
Neuralgia del trigémino	4	3	7
Malformación arteriovenosa de los vasos cerebrales	4	3	7
Infarto cerebral	2	4	6
Cisticercosis del sistema nervioso central	2	3	5
Neuromielitis óptica [devic]	2	3	5
Aneurisma cerebral, sin ruptura	1	4	5
Miastenia gravis	3	1	4
Perdida de liquido cefalorraquídeo	3	1	4
Hemorragia epidural	0	3	3
Otros	33	26	59
Total	135	135	270

Nota: los diagnósticos que en este cuadro se presentan son de acuerdo a la afección principal



Neurología 403

Principales Causas de Defunción enero - marzo 2007

Causa	Femenino	Masculino	Total
Neoplasias	4	6	10
Diabetes mellitus	3	0	3
Hipertensión y cardiopatía hipertensiva	1	2	3
Hemorragia subaracnoidea	3	0	3
Hemorragia intracerebral	0	2	2
Infarto cerebral	1	1	2
Hidrocefalo	0	2	2
Síndrome de guillain-barre	0	2	2
Amiloidosis limitada a un órgano	1	0	1
Otros síndromes paralíticos especificados	1	0	1
Embolia pulmonar sin mención de corazón pulmonar agudo	0	1	1
Aneurisma cerebral, sin ruptura	1	0	1
Neumonía	0	1	1
Lupus eritematoso sistémico	1	0	1
Hemorragia subdural traumática	1	0	1
Total	17	17	34

Nota: los diagnósticos que en este cuadro se presentan son de acuerdo a la afección principal



Neurología 403

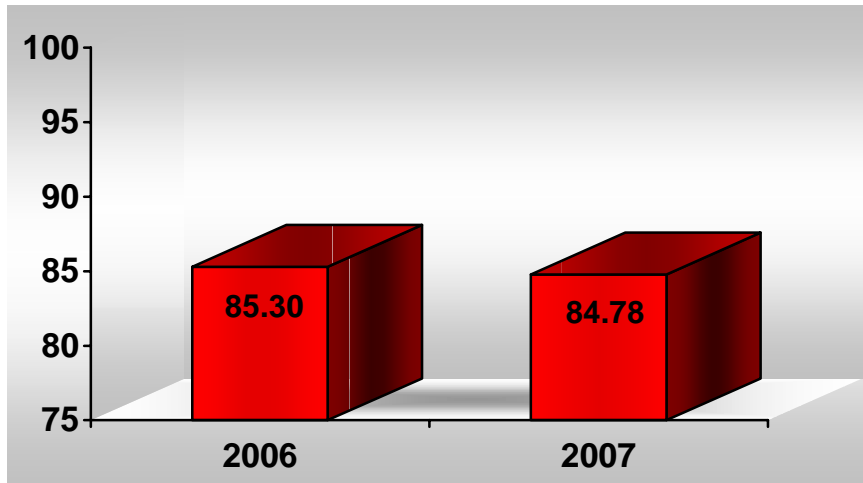
20 Principales Cirugías y Procedimientos no Quirúrgicos enero - marzo 2007

Causa	Femenino	Masculino	Total
Craneotomías	17	18	35
Derivación ventricular a cavidad abdominal	16	18	34
Incisión de meninges cerebrales	13	12	25
Exploración y descompresión de conducto espinal	12	6	18
Excisión de glándula pituitaria	2	7	9
Implantación de neuroestimulador intracraneal	6	3	9
Desbridamiento excisional de herida	7	2	9
Colocación o sustitución de neuroestimulador periférico	4	4	8
Otra destrucción de tejido cerebral	2	6	8
Excisión de lesión de meninges	3	4	7
Operación sobre globo pálido	1	4	5
Radiocirugía estereotaxica	2	3	5
Lobectomía cerebral	3	1	4
Traqueotomía permanente y temporal	1	3	4
Sección de nervio trigémino	3	1	4
Interrupción de aneurisma	1	1	2
Biopsia de cráneo	1	1	2
Osteoplastias craneales	1	1	2
Otras incisiones cerebrales	0	1	1
Otra operación para establecer drenajes de ventrículo	0	1	1
Otros	5	4	9
Total	100	101	201


Nota: los diagnósticos que en este cuadro se presentan son de acuerdo a la afección principal



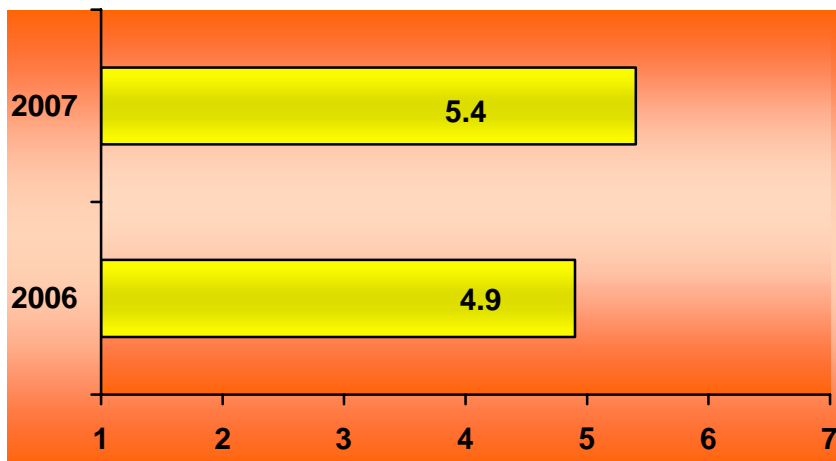
NEUROLOGÍA 403



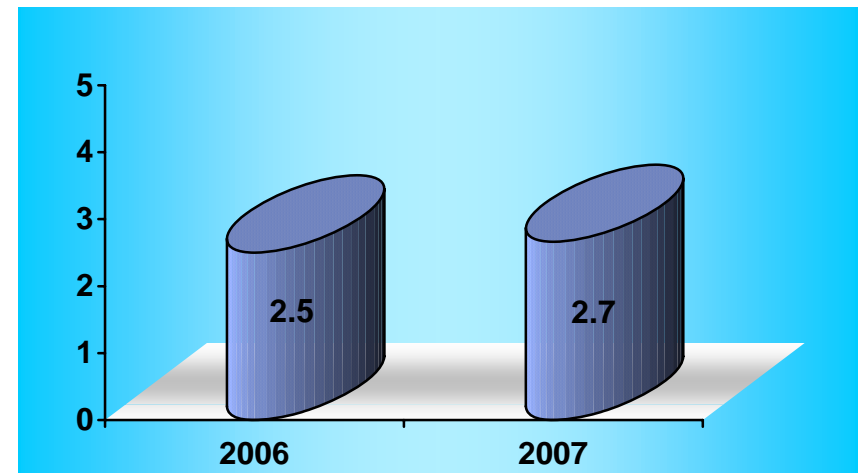
PORCENTAJE DE OCUPACIÓN



PROMEDIO DE DÍAS ESTANCIA



ÍNDICE DE ROTACIÓN



INTERVALO DE SUSTITUCIÓN



Neurología 403

Recursos Humanos

Categoría	Turno				Total
	Matutino	Vespertino	Nocturno	Sab, dom y fest	
Rama médica					
Jefe de división	1	0	0	0	1
Jefe de servicios	2	0	0	0	2
Medico especialista "A"	12	0	1	1	14
Medico especialista "B"	4	0	0	0	4
Medico especialista "C"	7	0	1	0	8
Rama de enfermería					
Jefe de enfermeras "C"	1	0	0	0	1
Enfermera jefe de servicio	1	0	3	0	4
Enfermera especialista "A"	4	0	1	0	5
Enfermera general titulada "A"	18	6	16	0	40
Auxiliar de enfermería "A"	10	9	6	0	25
Enfermera general titulada "B"	5	0	3	0	8
Auxiliar de enfermería "B"	5	2	2	0	9
Enfermera especialista "B"	3	0	0	0	3
Enfermera general titulada "C"	0	0	1	0	1
Enfermera especialista "C"	1	0	2	0	3
Rama paramédica					
Técnico Laboratorista "A"	1	0	0	0	1
Técnico radiólogo o en radioterapia	1	0	1	0	2
Técnico electrodiagnóstico	1	0	0	0	1
Psicólogo clínico	2	0	0	0	2
Cocinero jefe de hospital	0	1	0	0	1
Cocinero en hospital	2	0	0	1	3
Auxiliar de cocina en hospital	0	0	1	0	1
Inhaloterapeuta	1	0	0	0	1
Afanadora	5	0	4	4	13
Camillero	3	2	2	1	8
Subtotal	90	20	44	7	161



Neurología 403

Recursos Humanos

Categoría	Turno					Total
	Matutino	Vespertino	Nocturno	Completo	Sab, dom y fest	
Rama afín administrativa						
Soporte administrativo "C"	0	0	0	1	0	1
Apoyo administrativo en salud a-7	0	0	2	0	1	3
Apoyo administrativo en salud a-6	5	0	1	0	1	7
Apoyo administrativo en salud a-5	1	0	1	0	0	2
Apoyo administrativo en salud a-4	5	0	2	0	1	8
Apoyo administrativo en salud a-3	5	1	0	0	1	7
Apoyo administrativo en salud a-2	3	0	1	0	1	5
Subtotal	19	1	7	1	5	33
Total	109	21	51	1	12	194

Fuente: dirección de recursos humanos



Neurología 403

Equipo de Computo

Descripción del equipo	Procedencia (adquisición o donación)	Año de adquisición	Procesador	Velocidad en mhz	Cantidad
C.p.u. dell 433/1	Adquisición	01/01/99	80486	33	1
C.p.u. lanix 486	Adquisición	01/01/99	80486	66	1
C.p.u. caja blanca aurum	Adquisición	01/01/99	Pentium ii	400	1
C.p.u. acer m433d2	Adquisición	01/01/99	80486	33	1
C.p.u. sm 403 sm 403	Adquisición	01/01/99	80586/pentium	300	1
C.p.u. lanix t41040-33	Adquisición	01/01/99	80486	16	1
C.p.u. caja blanca aurum	Adquisición	23/12/99	Pentium ii	400	1
C.p.u. compaq proliant ml – 330g2	Donación	25/05/02			1
C.p.u. alaska paxson 4	Adquisición	09/10/03	Athion ap 2000+	1.67	1
C.p.u. premier hitech pentium 4	Donación	27/11/03	Pentium 4	2 ghz	1
Total					10

Fuente : subdirección de sistemas administrativos

Impresoras

Descripción del equipo	Modelo	Tipo	Cantidad
Impresora hp	Paint jet 363oa	Inyección	1
Impresora canon	Bjc-250	Inyección	1
Impresora hp	Desjet 500c	Inyección	1
Impresora epson	Lq860	Matriz	1
Impresora printaform	Z-1000	Matriz	1
Impresora brother	M-1509	Matriz	1
Impresora codonics	Np 1660m medical printer	Térmica	1
Total			7

Fuente : subdirección de sistemas administrativos



Neurología 403

Reguladores y Fuentes de Potencia Ininterrumpidas

Descripción del equipo	Marca	Modelo	Tipo	Potencia v.a.	Cantidad
Regulador	Persek	Rc 600 tel		600	1
Unidad de potencia ininterrunpida/regulador	Vica	Fupir 300		800	1
Unidad de potencia ininterrunpida/regulador	Sola basic	Micro sr 1000		600	2
Unidad de potencia ininterrunpida/regulador	Tripp lite	Omnismart850pnp		850	1
Unidad de potencia ininterrunpida/regulador	Tripp lite	Smartpro 2200		2000	1
No break	Tripp lite	Omnismart 700	No-break	700	1
Total					7

Fuente : subdirección de sistema administrativo

Equipo Médico

Descripción	Modelo	Marca	Año de adquisición	Procedencia (adquisición o donación)	No. de equipos
Ventilador volumétrico	Bear 1000	Bear medical systems, inc	1992	Adquisición	1
Ventilador volumétrico	Bear 1 bv-500	Bourns medical systems, inc	1985	Adquisición	1
Ventilador volumétrico	2200 b	Sechrist medical systems, inc	1991	Adquisición	1
Total					3

Fuente : departamento de inventarios



Neurología 403

Equipo de Imagenología

Descripción	Modelo	Marca	Año de adquisición	Procedencia (adquisición o donación)	No. de equipos
Rx. Móvil	Nanodor	Siemens	1979	Adquisición	1
Arco en c	Arcoviis	Villa	2000	Adquisición	1
Total					2

Fuente : departamento de inventarios

Equipo de Tratamiento

Descripción	Modelo	Marca	Año de adquisición	Procedencia (adquisición o donación)	No. de equipos
Bomba para infusión		Alaris	1999	Adquisición	2
Total					2

Fuente : departamento de inventarios

Equipo Quirúrgico

Descripción	Modelo	Marca	Año de adquisición	Procedencia (adquisición o donación)	No. de equipos
Maquina de anestesia	Narkomed 28	Nad			2
Capnografo (monitor)	Vitalert 3000	Nad			1
Capnografo (monitor)	602-13	Criticare			1
Monitor ecg y spO2	Satlitte-plus	Datex			2
Monitor pni	18465 x	Critikon			2
Electrocirugía	Force 2	Valleylab			2
Aspirador ultrasónico quirúrgico	System 2000	Cusa			1
Microscopio quirúrgico	Op-mi	Carl-zeiss			1
Microscopio quirúrgico		Df. Vascon cellos			1
Microscopio quirúrgico		Carl-zeiss			1
Total					14

Fuente : departamento de inventarios



Reumatología 404 A

Comparativo de Productividad enero - marzo / 2006-2007

Actividad	2006				2007			
	Programado	Realizado	% de avance	Calificación	Programado	Realizado	% de avance	Calificación
Consultas de primera vez	524	587	112.02	V	583	587	100.69	V
Consultas subsecuentes	2,013	2,201	109.34	V	2,292	2,552	111.34	V
Total	2,537	2,788	109.89	V	2,875	3,139	109.18	V
Ínterconsultas		36				29		
Ingresos		139				172		
Egresos	51	90	176.47	V	65	77	118.46	V
Intervenciones quirúrgicas	0	14	0.00	R	36	28	77.78	R
Procedimientos no quirúrgicos		0				0		
Días paciente	739	840	113.67	V	818	808	98.78	V
Días cama	1,080	1,080	100.00	V	1,080	1,080	100.00	V
Porcentaje de ocupación	68.43	77.78	113.66	V	75.74	74.81	98.77	V



Reumatología 404-A

20 Principales Motivos de Consulta enero - marzo 2007

Causa	Femenino	Masculino	Total	%
Artritis reumatoide	1,199	144	1,343	42.78
Lupus eritematoso sistémico	674	45	719	22.91
Artrosis y poliartritis	214	34	248	7.90
Reumatismo	134	12	146	4.65
Gota	19	98	117	3.73
Síndrome seco [sjogren]	84	3	87	2.77
Espondilitis anquilosante	29	49	78	2.48
Gonartrosis	51	12	63	2.01
Síndrome del túnel carpiano	58	3	61	1.94
Dermatomiositis	39	6	45	1.43
Esclerosis sistémica	39	1	40	1.27
Espondilosis	0	23	23	0.73
Lesiones del hombro	8	13	21	0.67
Lumbago	12	6	18	0.57
Osteoporosis	15	0	15	0.48
Escleroderma localizado [morfea]	8	3	11	0.35
Artritis juvenil	7	2	9	0.29
Trastornos de la coagulación	7	1	8	0.25
Síndrome de raynaud	7	0	7	0.22
Coxartrosis	5	2	7	0.22
Otros	63	10	73	2.35
Total	2,672	467	3,139	100.00

Nota: los diagnósticos que en este cuadro se presentan son de acuerdo a la afección principal
Patologías determinadas conforme al 95.19% de los diagnósticos capturados



Reumatología 404-A

20 Diagnósticos de Egreso más frecuentes enero - marzo 2007

Causa	Femenino	Masculino	Total
Lupus eritematoso sistémico	25	2	27
Insuficiencia renal crónica	1	9	10
Diabetes mellitus	2	5	7
Artritis reumatoide con compromiso de otros órganos	4	0	4
Neoplasias	0	2	2
Hidrocefalo obstructivo	0	2	2
Enfermedad cerebrovascular	1	1	2
Gota idiopática	1	1	2
Amiloidosis	1	0	1
Distonia	0	1	1
Miopatía inflamatoria	0	1	1
Enfermedad de la médula espinal	1	0	1
Derrame pericardico (no inflamatorio)	1	0	1
Gastritis	1	0	1
Artropatía psoriasica	0	1	1
Lupus eritematoso discoide	1	0	1
Artritis juvenil pauciarticular	0	1	1
Poliartritis	0	1	1
Dermatomiositis	1	0	1
Hemorragia subdural traumática	0	1	1
Otros	3	6	9
Total	43	34	77

Nota: los diagnósticos que en este cuadro se presentan son de acuerdo a la afección principal



Reumatología 404-A

Principales Causas de Defunción enero - marzo 2007

Causa	Femenino	Masculino	Total
Lupus eritematoso sistémico	3	0	3
Enfermedad cerebro vascular	0	1	1
Insuficiencia renal crónica	0	1	1
Total	3	2	5

Nota: los diagnósticos que en este cuadro se presentan son de acuerdo a la afección principal

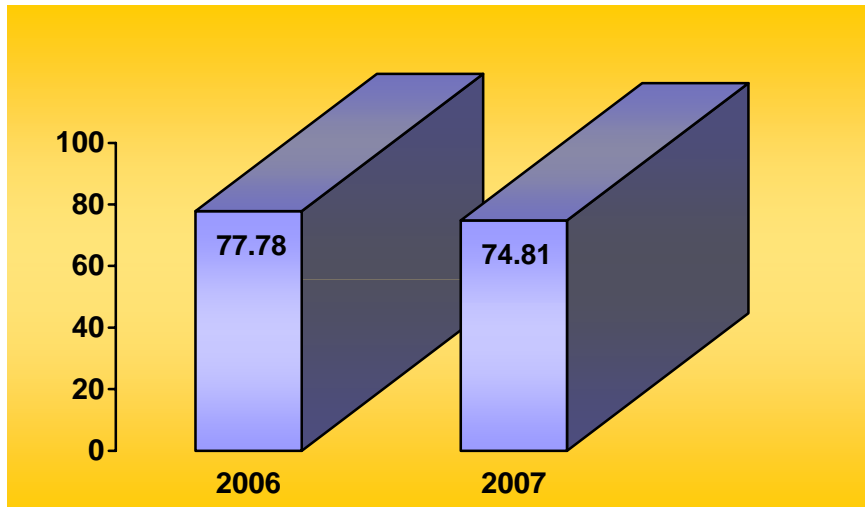
Principales Cirugías y Procedimientos no Quirúrgicos enero - marzo 2007

Causa	Femenino	Masculino	Total
Biopsia de tejido blando	17	5	22
Biopsia por aspiración de glándula salival	4	0	4
Biopsia de piel y tejido subcutáneo	2	0	2
Total	23	5	28

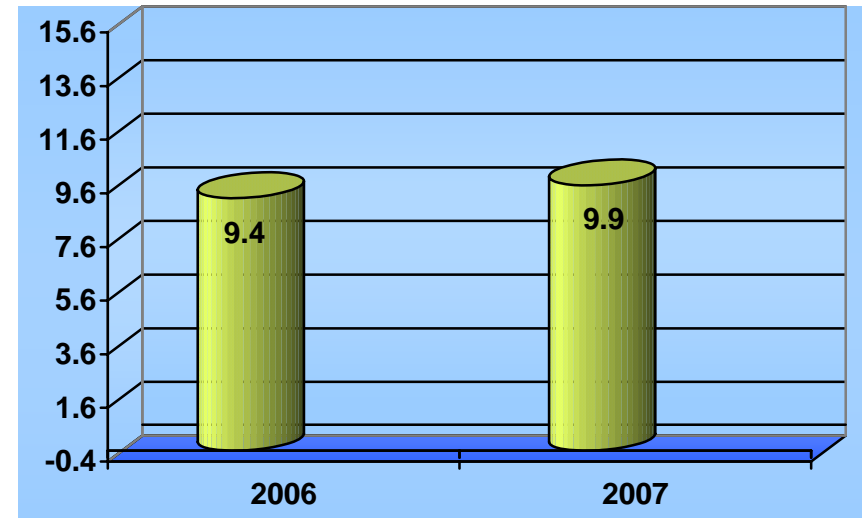
Nota: los diagnósticos que en este cuadro se presentan son de acuerdo a la afección principal



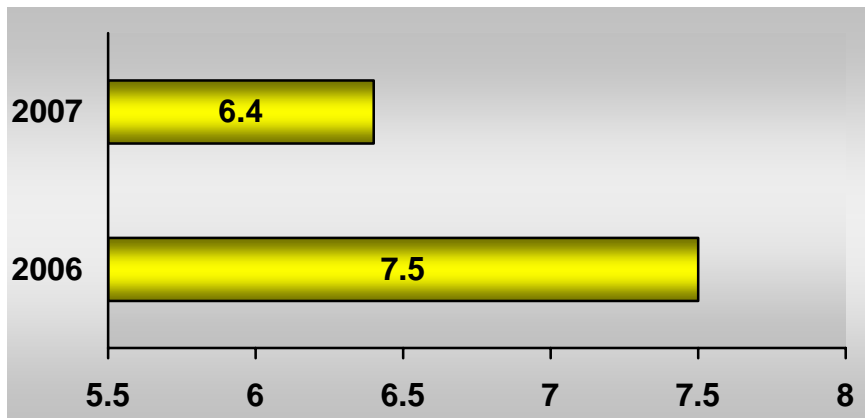
REUMATOLOGÍA 404 A



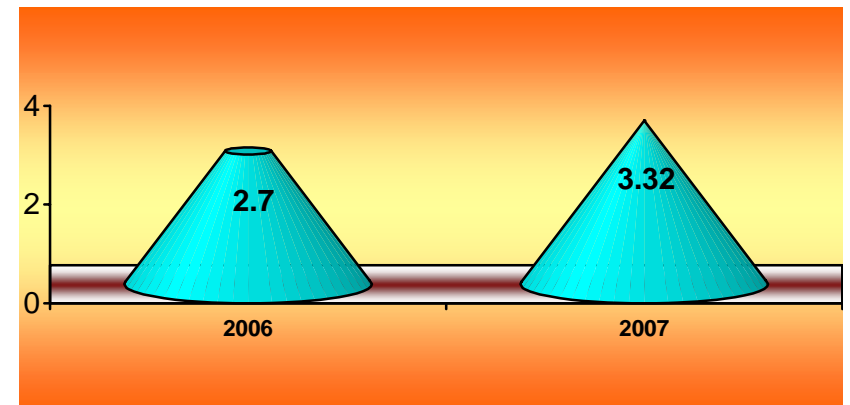
PORCENTAJE DE OCUPACIÓN



PROMEDIO DE DÍAS ESTANCIA



ÍNDICE DE ROTACIÓN



INTERVALO DE SUSTITUCIÓN



Reumatología 404 A

Recursos Humanos

Categoría	Turno				Total
	Matutino	Vespertino	Nocturno	Sab, dom y fest	
Rama médica					
Jefe de servicio	1	0	0	0	1
Medico especialista "A"	1	0	0	0	1
Medico especialista "B"	2	0	0	0	2
Medico especialista "C"	3	0	0	0	3
Rama de enfermería					
Enfermera general titulada "A"	1	0	0	0	1
Auxiliar de enfermería "A"	2	0	2	0	4
Enfermera general titulada "C"	1	0	0	0	1
Rama paramédica					
Cocinero en hospital	1	0	0	0	1
Afanadora	4	0	1	0	5
Rama afín administrativa					
Apoyo administrativo en salud a-7	1	0	0	0	1
Apoyo administrativo en salud a 4	1	0	0	0	1
Apoyo administrativo en salud a-3	2	0	0	0	2
Rama de investigación					
Investigador en ciencias medicas "E"	1	0	0	0	1
Investigador en ciencias medicas "F"	1	0	0	0	1
Investigador en ciencias medicas "A"	1	0	0	0	1
Total	23	0	3	0	26

Fuente: dirección de recursos humanos



Reumatología 404 A

Equipo de Cómputo

Descripción del equipo	Procedencia (adquisición o donación)	Año de adquisición	Procesador	Velocidad en mhz	Cantidad
C.p.u. compaq 7473	Adquisición	01/01/99	Pentium iii	733	1
C.p.u. hp vectra ve	Adquisición	01/01/99	80586/pentium	166	1
C.p.u. acer acer mate 466d	Adquisición	01/01/90	80486	66	1
C.p.u. lanix pentium	Adquisición	01/01/90	80586/pentium	100	1
C.p.u. computación integral computación integral	Adquisición	01/01/99	80586/pentium	200	4
C.p.u. compaq deskpro en	Adquisición	01/01/99	Pentium iii	733	1
C.p.u. alaska paxson 4	Adquisición	03/10/03	Athio xp 2000+	1.67	1
C.p.u. micro-computadora laptop toshiba	Donación	23/03/04	Pentium iv	2.6	1
C.p.u. micro-computadora laptop toshiba	Donación	23/03/04	Pentium iv	2.6	1
C.p.u. micro-computadora laptop toshiba	Donación	23/03/04	Pentium iv	2.6	1
C.p.u. Hp DC 7600	Rec.ext.	30/11/05			1
Lap Top	Donación	03/04/06	Toshiba		1
Total					15

Fuente : subdirección de sistemas administrativos

Impresoras

Descripción del equipo	Modelo	Tipo	Cantidad
Impresora compaq	Ij 300	Inyección	1
Impresora canon	Bjc 300	Inyección	1
Impresora hp	Desk jet 930	Inyección	1
Impresora delta	10-200	Matriz	1
Impresora hp	3344oa	Láser	1
Impresora kyosera	Fs-1200	Láser	1
Impresora hp	Laser jet 5l	Láser	1
Impresora hp	Laser jet 6l	Láser	1
Impresora hp	Láser jet 1300 (q1334a)	Láser	1
Impresora Epson	Stylus c60	DQRY145250	1
Impresora Hp	Láserjet 1320	Láser	1
Total			11

Fuente : subdirección de sistemas administrativos



Reumatología 404 A

Reguladores y Fuentes de Potencia Interrumpidas

Descripción del equipo	Marca	Modelo	Tipo	Potencia v.a.	Cantidad
Regulador	Vica	Light ii		200	4
Regulador	Vica	Light ii		500	1
Regulador					1
Total					6

Fuente : subdirección de sistemas administrativos

Equipo de Diagnóstico

Descripción	Modelo	Marca	Año de adquisición	Procedencia (adquisición o donación)	No. de equipos
Electrocardiógrafo de tres canales	At-1	Welch allyn shiller	2006	Adquisición	1
Total					1

Fuente: departamento de inventarios



Endocrinología 404 B

Comparativo de Productividad enero - marzo / 2006-2007

Actividad	2006				2007			
	Programado	Realizado	% de avance	Calificación	Programado	Realizado	% de avance	Calificación
Consultas de primera vez	1,796	1,414	78.73	R	1,543	1,793	116.20	V
Consultas subsecuentes	2,639	2,173	82.34	R	2,334	2,346	100.51	V
Total	4,435	3,587	80.88	R	3,877	4,139	106.76	V
Ínterconsultas		202				90		
Ingresos		145				186		
Egresos	72	67	93.06	A	88	86	97.73	V
Intervenciones quirúrgicas	0	15	0.00	R	7	23	328.57	V
Procedimientos no quirúrgicos		0				0		
Días paciente	813	851	104.67	V	809	790	97.65	V
Días cama	1,080	1,080	100.00	V	1,080	1,080	100.00	V
Porcentaje de ocupación	75.28	78.80	104.68	V	74.91	73.15	97.65	V



Endocrinología 404 B

20 Principales Motivos de Consulta enero - marzo 2007

Causa	Femenino	Masculino	Total	%
Diabetes mellitus no insulino dependiente	870	420	1,290	37.95
Hipotiroidismo	666	77	743	21.86
Tirotoxicosis	367	70	437	12.86
Obesidad	178	36	214	6.30
Bocio no toxico	136	9	145	4.27
Hiperprolactinemia	131	6	137	4.03
Diabetes mellitus insulino dependiente	31	14	45	1.32
Dislipidemia	34	6	40	1.18
Hipopituitarismo	28	10	38	1.12
Persona que teme estar enferma, a quien no se hace diagnostico	28	6	34	1.00
Hipotiroidismo consecutivo a procedimientos	30	2	32	0.94
Trastorno de la glándula tiroides, no especificado	21	2	23	0.68
Acromegalia y gigantismo hipofisario	18	3	21	0.62
Síndrome de ovario poliquistico	17	0	17	0.50
Neoplasias	12	3	15	0.44
Insuficiencia corticosuprarrenal primaria	11	3	14	0.41
Osteoporosis	14	0	14	0.41
Anormalidades en la prueba de tolerancia a la glucosa	10	4	14	0.41
Insuficiencia ovárica primaria	10	0	10	0.29
Disfunción testicular	0	10	10	0.29
Otros	76	30	106	3.12
Total	2,688	711	3,399	100.00

Nota: los diagnósticos que en este cuadro se presentan son de acuerdo a la afección principal
Patologías determinadas conforme al 98.94% de los diagnósticos capturados



Endocrinología 404 B

20 Diagnósticos de Egreso más frecuentes enero - marzo 2007

Causa	Femenino	Masculino	Total
Diabetes mellitus no insulino dependiente	17	20	37
Insuficiencia renal crónica	12	2	14
Diabetes mellitus insulino dependiente	4	3	7
Enfermedad de cushing dependiente de la hipófisis	4	0	4
Tirotoxicosis con bocio difuso	2	0	2
Hipoglicemias	1	1	2
Neoplasias	1	0	1
Hipotiroidismos especificados	1	0	1
Hipopituitarismo	1	0	1
Obesidad	1	0	1
Enfermedad de parkinson	1	0	1
Hidrocefalo obstructivo	0	1	1
Encefalopatía no especificada	1	0	1
Cardiopatía isquemica	0	1	1
Insuficiencia cardiaca	1	0	1
Neumonía	0	1	1
Gota idiopatica	0	1	1
Granulomatosis de wegener	1	0	1
Lupus eritematoso sistémico	1	0	1
Diabetes insípida	0	1	1
Otros	4	2	6
Total	53	33	86

Nota: los diagnósticos que en este cuadro se presentan son de acuerdo a la afección principal



Endocrinología 404 B

Principales Causas de Defunción enero - marzo 2007

Causa	Femenino	Masculino	Total
Diabetes mellitus	3	3	6
Total	3	3	6

Nota: los diagnósticos que en este cuadro se presentan son de acuerdo a la afección principal

Principales Cirugías y Procedimientos no Quirúrgicos enero - marzo 2007

Causa	Femenino	Masculino	Total
Biopsia de glándula tiroides	18	5	23
Total	18	5	23

Nota: los diagnósticos que en este cuadro se presentan son de acuerdo a la afección principal



Clínica de Tiroides 404 B

20 Principales Motivos de Consulta enero - marzo 2007

Causa	Femenino	Masculino	Total	%
Tumor maligno de la glándula tiroides	96	4	100	30.40
Hipotiroidismo, no especificado	47	3	50	15.20
Bocio multinodular no toxico	32	1	33	10.03
Bocio difuso no toxico	31	0	31	9.42
Nódulo tiroideo solitario no toxico	20	2	22	6.69
Tirotoxicosis con bocio difuso	19	3	22	6.69
Crisis o tormenta tirotoxica	19	2	21	6.38
Hipotiroidismo congénito con bocio difuso	10	1	11	3.34
Bocio no toxico, no especificado	8	0	8	2.43
Hipotiroidismo debido a medicamentos y a otras sustancias exogenas	6	1	7	2.13
Diabetes mellitus	6	0	6	1.82
Tiroiditis aguda	3	1	4	1.22
Tiroiditis autoinmune	2	0	2	0.61
Obesidad	2	0	2	0.61
Tirotoxicosis con nódulo solitario tiroideo toxico	1	0	1	0.30
Tirotoxicosis con bocio multinodular toxico	1	0	1	0.30
Tirotoxicosis facticia	1	0	1	0.30
Hiperprolactinemia	1	0	1	0.30
Hipotiroidismo postinfeccioso	1	0	1	0.30
Atrofia de tiroides (adquirida)	1	0	1	0.30
Otros	4	0	4	1.23
Total	311	18	329	100.00

Nota: los diagnósticos que en este cuadro se presentan son de acuerdo a la afección principal
Patologías determinadas conforme al 99.09% de los diagnósticos capturados



Nutrición 404 B

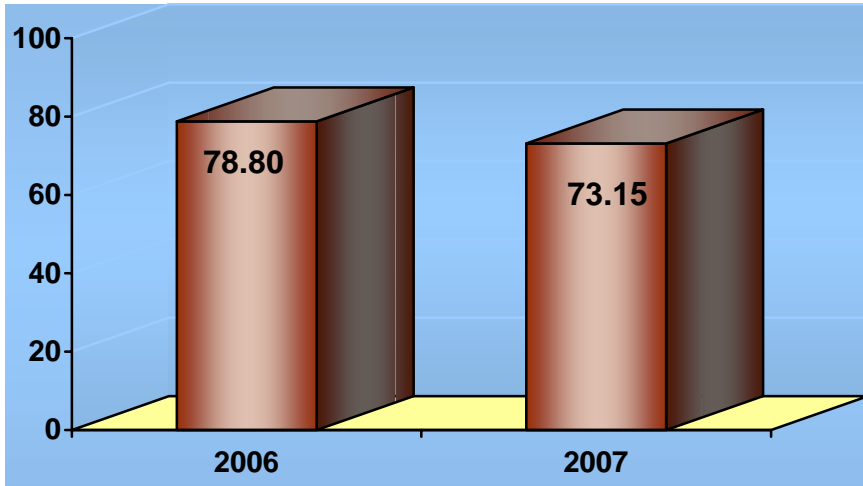
Principales Motivos de Consulta enero - marzo 2007

Causa	Femenino	Masculino	Total	%
Diabetes mellitus no insulino dependiente	135	36	171	41.61
Obesidad	126	24	150	36.50
Dislipidemia	32	6	38	9.25
Hipotiroidismo	21	2	23	5.60
Diabetes mellitus insulino dependiente	15	3	18	4.38
Atrofia de tiroides (adquirida)	3	0	3	0.73
Síndrome de ovario poliquístico	2	0	2	0.49
Hiperparatiroidismo	1	0	1	0.24
Insuficiencia poliglandular autoinmune	1	0	1	0.24
Hipotiroidismo consecutivo a procedimientos	1	0	1	0.24
Hipoinsulinemia consecutiva a procedimientos	1	0	1	0.24
Hipertensión esencial (primaria)	1	0	1	0.24
Diabetes mellitus preexistente insulino dependiente, en el embarazo	1	0	1	0.24
Total	340	71	411	100.00

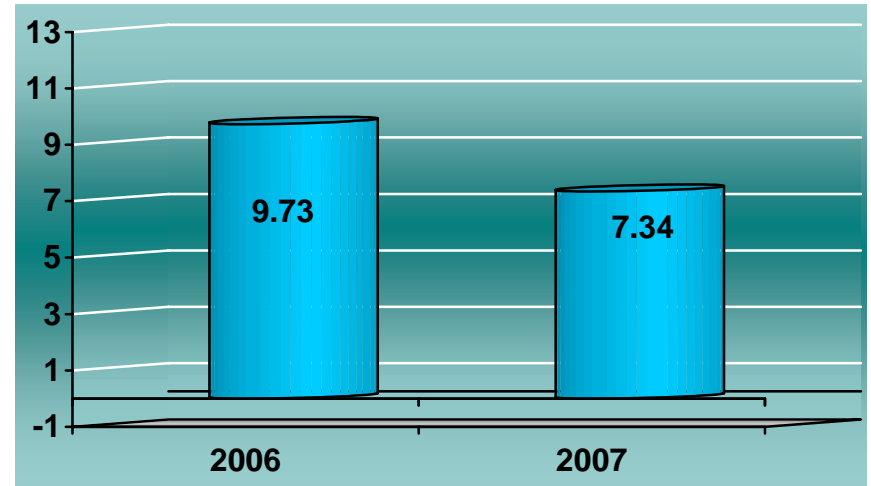
Nota: los diagnósticos que en este cuadro se presentan son de acuerdo a la afección principal
Patologías determinadas conforme al 99.03% de los diagnósticos capturados



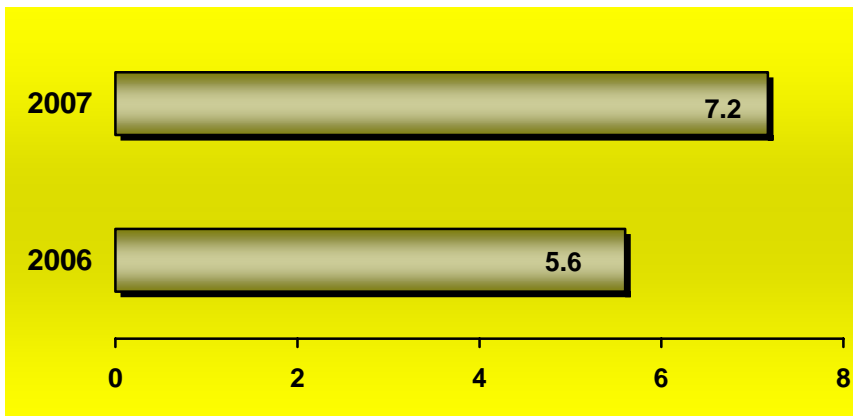
ENDOCRINOLOGÍA 404 B



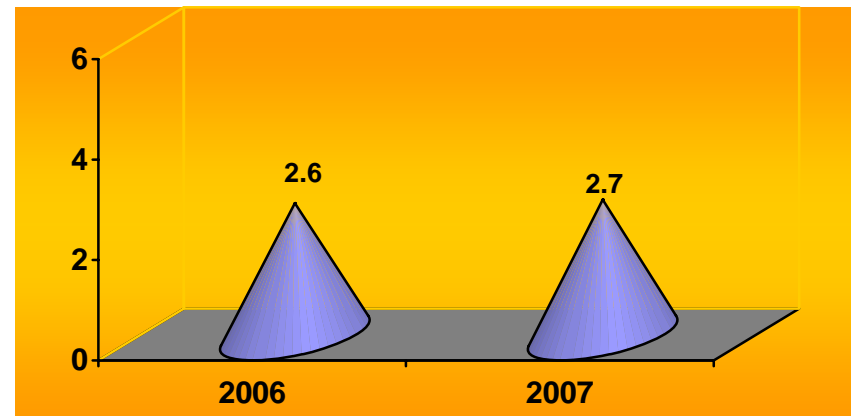
PORCENTAJE DE OCUPACIÓN



PROMEDIO DE DÍAS ESTANCIA



ÍNDICE DE ROTACIÓN



INTERVALO DE SUSTITUCIÓN



Endocrinología 404 B

Recursos Humanos

Categoría	Turno				Total
	Matutino	Vespertino	Nocturno	Sab, dom y fest	
Rama médica					
Jefe de servicio	1	0	0	0	1
Medico especialista "A"	3	0	0	0	3
Medico general "A"	1	0	0	0	1
Medico especialista "B"	1	0	0	0	1
Medico especialista "C"	1	0	0	0	1
Rama de enfermería					
Enfermera jefe de servicios	1	0	0	0	1
Enfermera general titulada "A"	3	1	2	0	6
Auxiliar de enfermería "A"	1	0	0	0	1
Enfermera general titulada "B"	0	0	1	0	1
Auxiliar de enfermería "B"	0	1	0	0	1
Rama paramédica					
Químico "A"	2	0	0	0	2
Técnico Laboratorista "A"	1	0	0	0	1
Terapista	1	0	0	0	1
Nutricionista	1	0	0	0	1
Químico de sección de laboratorio de a.c."A"	1	0	0	0	1
Técnico Laboratorista "B"	1	0	0	0	1
Afanadora	1	2	0	0	3
Rama afín administrativa					
Soporte administrativo "C"	1	0	0	0	1
Apoyo administrativo en salud a-6	3	0	0	0	3
Apoyo administrativo en salud a-3	2	0	1	0	3
Total	26	4	4	0	34

Fuente: dirección de recursos humanos



Endocrinología 404 B

Equipo de Cómputo

Descripción del equipo	Procedencia (adquisición o donación)	Año de adquisición	Procesador	Velocidad en mhz	Cantidad
C.p.u. pine vector 200	Adquisición	01/01/90	80486	100	1
C.p.u. acer aspire	Adquisición	01/01/99	Pentium pro	166	2
C.p.u. lanix pentium	Adquisición	01/01/99	80586/pentium	100	1
C.p.u. caja blanca aurum	Adquisición	01/01/99	Pentium ii	400	1
C.p.u. compaq deskpro en	Adquisición	01/01/99	Pentium iii	733	1
C.p.u. dell 433/l	Adquisición	01/01/90	80486	33	1
C.p.u. computación integral	Adquisición	01/01/99	Amd-k6	166	1
Total					8

Fuente : subdirección de sistemas administrativos

Impresoras

Descripción del equipo	Modelo	Tipo	Cantidad
Impresora hp	C217oa	Inyección	1
Impresora hp	C3941a	Inyección	1
Impresora 3348 ^a	3348 ^a	Laser	1
Impresora kyocera	Fs-1200	Laser	1
Impresora hp	Laser jet iip	Laser	1
Impresora nx-1001	Star	Matriz	1
Impresora enteia	S10/200	Matriz	1
Impresora epson	Lq850	Matriz	1
Total			8

Fuente : subdirección de sistemas administrativos



Endocrinología 404 B

Reguladores y Fuentes de Potencia Ininterrumpidas

Descripción del equipo	Marca	Modelo	Tipo	Potencia v.a.	Cantidad
Regulador	Covol	Covol 500		200	1
Unidad de potencia ininterrumpida/regulador	Sola basic	Micro sr 1000		600	1
Unidad de potencia ininterrumpida/regulador	Vica	Fupir 300		600	1
Total					3

Fuente : subdirección de sistemas administrativos



Salud Mental 404 F

Comparativo de Productividad enero - marzo / 2006-2007

Actividad	2006				2007			
	Programado	Realizado	% de avance	Calificación	Programado	Realizado	% de avance	Calificación
Consultas de primera vez	1,268	1,714	135.17	V	1,511	1,999	132.30	V
Consultas subsecuentes	3,151	5,659	179.59	V	4,636	5,735	123.71	V
Total	4,419	7,373	166.85	V	6,147	7,734	125.82	V

20 Principales Motivos de Consulta de Psiquiatría enero - marzo 2007

Causa	Femenino	Masculino	Total	%
Depresión y distimia	992	281	1,273	46.49
Trastorno de ansiedad	238	95	333	12.16
Esquizofrenia paranoide	80	94	174	6.36
Trastorno de somatización	136	38	174	6.36
Trastorno orgánico de la personalidad y del comportamiento	99	41	140	5.11
Trastorno de la personalidad	83	57	140	5.11
Reacciones al estrés	59	29	88	3.21
Retraso mental	27	37	64	2.34
Trastorno hipercinetico	8	30	38	1.39
Trastorno de la conducta	6	23	29	1.06
Trastorno obsesivo-compulsivo	13	13	26	0.95
Otros trastornos disociativos [de conversión]	21	5	26	0.95
Demencia	15	10	25	0.91
Trastorno fóxico	15	7	22	0.80
Otras esquizofrenias	7	10	17	0.62
Trastornos mentales y del comportamiento debidos al uso de alcohol	3	12	15	0.55
Trastorno psicótico agudo	12	3	15	0.55
Trastorno emocional en la niñez	8	4	12	0.44
Perturbación de la actividad y de la atención	1	9	10	0.37
Delirio	6	3	9	0.33
Otros	42	66	108	3.94
Total	1,871	867	2,738	100.00

Nota: los diagnósticos que en este cuadro se presentan son de acuerdo a la afección principal
Patologías determinadas conforme al 99.20% de los diagnósticos capturados



Salud Mental 404 F

20 Principales Motivos de Consulta de Psicología enero - marzo 2007

Causa	Femenino	Masculino	Total	%
Depresión y distimia	1,552	536	2,088	41.79
Reacción al estrés	874	280	1,154	23.10
Trastornos mentales y del comportamiento por uso de tabaco	320	187	507	10.15
Trastorno de ansiedad	223	88	311	6.22
Trastorno de somatización	111	39	150	3.00
Observación por sospecha de trastorno mental y comportamiento	79	29	108	2.16
Trastorno de la personalidad	62	32	94	1.88
Trastorno hipercinetico	5	63	68	1.36
Trastornos orgánicos de la personalidad y del comportamiento por enfermedad y disfunción cerebrales	38	19	57	1.14
Trastorno fóbico de ansiedad	45	10	55	1.10
Trastorno mental	31	23	54	1.08
Trastorno persistente del humor [afectivo]	31	0	31	0.62
Retraso mental	10	19	29	0.58
Trastorno obsesivo-compulsivo	18	6	24	0.48
Trastorno de los hábitos y de los impulsos	13	3	16	0.32
Obesidad	6	7	13	0.26
Problemas relacionados con la ausencia de un miembro de la familia	13	0	13	0.26
Disfunción sexual no ocasionada por trastorno ni por enfermedad orgánicos	1	10	11	0.22
Trastorno del desarrollo del habla y del lenguaje	2	9	11	0.22
Insomnio no orgánico	6	4	10	0.20
Otros	14	178	192	3.86
Total	3,454	1,542	4,996	100.00

Nota: los diagnósticos que en este cuadro se presentan son de acuerdo a la afección principal
Patologías determinadas conforme al 85.17% de los diagnósticos capturados



Salud Mental 404 F

Coordinación de Psicología

Atención Especializada

Actividad	Hombres	Mujeres	Total
Entrevista Psicológica	358	630	988
Entrevista Familiar	0	0	0
Intervención Tanatologica	0	0	0
Intervención en crisis	0	0	0
Estrategias cognitivo – conductuales	0	0	0
Consulta al paciente encamado gravemente enfermo	0	0	0
Aplicación de tests psicométricos	61	109	170
Aplicación de tests proyectivos	0	0	0
Aplicación de escalas	0	0	0
Total	419	739	1,158

Psicoterapias

Actividad	Hombres	Mujeres	Total
Psicoterapia psiconcologica	0	0	0
Psicoterapia de juego en niños con VIH	0	0	0
Psicoterapia de apoyo	221	361	582
Psicoterapia breve y de emergencia	6	21	27
Psicoterapia familiar	0	0	0
Psicoterapia individual	726	1,638	2,364
Psicoterapia adictos a tabaco	102	164	266
Psicoterapia de juego	0	0	0
Psicoterapia de grupo	163	568	731
Hipnosis ercksoniana	0	0	0
Psicoterapia médica familiar	2	14	16
Psicofisiología	0	0	0
Total	1,220	2,766	3,986

Nota: Estas cifras corresponden únicamente al mes de junio de 2007, ya que a partir de este mes se comenzaron a reportar estas actividades.



Salud Mental 404 F

Recursos Humanos

Categoría	Turno				Total
	Matutino	Vespertino	Nocturno	Sab, dom y fest	
Rama médica					
Jefe de servicio	1	0	0	0	1
Medico especialista "A"	4	1	0	0	5
Médico general "A"	0	1	0	0	1
Medico especialista "B"	2	0	0	0	2
Medico especialista "C"	3	0	0	0	3
Rama de enfermería					
Enfermera general titulada "A"	2	0	0	0	2
Rama paramédica					
Psicólogo clínico	14	3	0	0	17
Psicólogo especializado	3	0	0	0	3
Afanadora	1	0	0	0	1
Técnico radiólogo o en radioterapia	0	0	0	1	1
Rama de investigación					
Investigador en ciencias medicas "B"	1	0	0	0	1
Rama afín administrativa					
Apoyo administrativo en salud a-4	1	0	0	0	1
Apoyo administrativo en salud a-3	1	0	0	0	1
Total	33	5	0	1	39

Fuente: dirección de recursos humanos

Equipo de Cómputo

Descripción del equipo	Procedencia (adquisición o donación)	Año de adquisición	Procesador	Velocidad en mhz	Cantidad
C.p.u. acer acermate 466d	Adquisición	01/01/99	80486	66	1
C.p.u. dell 433/1	Adquisición	01/01/99	80486	33	1
Total					2

Fuente : subdirección de sistemas administrativos



Salud Mental 404 F

Impresoras

Descripción del equipo	Modelo	Tipo	Cantidad
Impresora hp	Laser jet 4l	Laser	1
Impresora epson	Stylus color 440 (p95qa)	Inyección de tinta	1
Impresora compac	lj300	Inyección de tinta	1
Total			3

Fuente : subdirección de sistemas administrativos

Reguladores y Fuentes de Potencia Ininterrumpidas

Descripción del equipo	Marca	Modelo	Tipo	Potencia v.a.	Cantidad
Unidad de potencia ininterrumpida/regulador	Vica	Fupir 400		600	1
Unidad de potencia ininterrumpida/regulador	Compleat	750		600	1
					2

Fuente : subdirección de sistemas administrativos



Estomatología 404 I

Comparativo de Productividad enero - marzo / 2006-2007

Actividad	2006				2007			
	Programado	Realizado	% de avance	Calificación	Programado	Realizado	% de avance	Calificación
Consultas de primera vez	423	424	100.24	V	416	455	109.38	V
Consultas subsecuentes	1,574	1,970	125.16	V	1,761	1,629	92.50	A
Total	1,997	2,394	119.88	b	2,177	2,084	95.73	A
Ínterconsultas		425				341		
Intervenciones quirúrgicas	92	99	107.61		60	83	138.33	V
Procedimientos no quirúrgicos		386				379		

Otras actividades	Año	
	2006	2007
Exodoncias	926	249
Tratamiento de ortodoncia y ortopedia funcional de los maxilares	3,342	783
Tratamientos periodontales (parodoncias)	976	194
Rehabilitación dental (obturaciones-amalgamas)	531	142
Tratamiento profilaxis	204	57
Impresiones dentales y modelos	357	91
Curaciones	69	2,088
Otras atenciones	12,677	1,256
Anestесias	3,095	709
Total	22,177	5,569



Estomatología 404 I

20 Principales Motivos de Consulta enero - marzo 2007

Causa	Femenino	Masculino	Total	%
Periodontitis	114	72	186	8.93
Caries dentales	103	66	169	8.11
Raíz dental retenida	78	51	129	6.19
Dientes impactados	52	27	79	3.79
Gingivitis	34	21	55	2.64
Quistes originados por el desarrollo de los dientes	19	29	48	2.30
Absceso periapical	21	21	42	2.02
Neoplasias	25	8	33	1.58
Dientes incluidos	18	11	29	1.39
Enfermedad de glándula salival	21	7	28	1.34
Depósitos [acreciones] en los dientes	18	8	26	1.25
Estomatitis y celulitis y absceso de boca	6	14	20	0.96
Fractura del maxilar inferior	3	17	20	0.96
Neuralgia del trigémino	16	3	19	0.91
Lesiones de la encía y de la zona edentula asociadas con traumatismo	9	8	17	0.82
Anomalia dentofacial	8	7	15	0.72
Enfermedades especificadas de los maxilares	7	6	13	0.62
Lesiones de la mucosa bucal	10	2	12	0.58
Dientes supernumerarios	2	9	11	0.53
Hiperplasia gingival	5	3	8	0.38
Otros	795	330	1125	53.98
Total	1,364	720	2,084	100.00

Nota: los diagnósticos que en este cuadro se presentan son de acuerdo a la afección principal
Patologías determinadas conforme al 99.28% de los diagnósticos capturados



Estomatología 404 I

20 Principales Cirugías y Procedimientos no Quirúrgicos enero - marzo 2007

Causa	Femenino	Masculino	Total
Eliminación de sarro	77	57	134
Extracción de raíz residual	80	47	127
Restauración dental	27	36	63
Extracción quirúrgica de diente	23	9	32
Examen dental	19	6	25
Extracción de diente caduco	14	6	20
Biopsia cerrada de lengua	5	7	12
Sustitución de tapón dental	6	5	11
Extracción de otro diente	8	1	9
Biopsia de boca	3	2	5
Gingivoplastia	4	1	5
Biopsia de encía	2	1	3
Irrigación de herida	1	1	2
Exsición de lesión de origen dentario	0	1	1
Alveoloplastía	1	0	1
Otra operación ortodóntica	1	0	1
Reducción abierta de fractura mandibular	0	1	1
Tratamiento de conducto radicular con apicoectomía	1	0	1
Adaptación de dispositivo	1	0	1
Gastroscopía	1	0	1
Otros	4	3	7
Total	185	184	462

Nota: los diagnósticos que en este cuadro se presentan son de acuerdo a la afección principal



Estomatología 404 I (Recursos Humanos)

Categoría	Turno				Total
	Matutino	Vespertino	Nocturno	Sab, dom y fest	
Rama médica					
Jefe de servicio	2	0	0	0	2
Médico especialista "A"	2	0	0	0	2
Cirujano dentista especializado	1	0	0	0	1
Medico general "A"	1	0	0	0	1
Cirujano dentista "A"	6	0	0	0	6
Cirujano maxilofacial	3	0	0	0	3
Cirujano dentista "B"	2	0	0	0	2
Cirujano dentista "C"	3	0	0	0	3
Rama de enfermería					
Enfermera general titulada "A"	2	0	0	0	2
Auxiliar de enfermería "A"	1	0	0	0	1
Enfermera especialista "B"	1	1	0	0	2
Rama paramédica					
Auxiliar de estadística y archivo clínico	1	0	0	0	1
Afanadora	1	0	0	0	1
Rama afín administrativa					
Apoyo administrativo en salud a-7	1	0	0	0	1
Apoyo administrativo en salud a-3	1	0	0	0	1
Total	28	1	0	0	29

Fuente: dirección de recursos humanos

Equipo de Cómputo

Descripción del equipo	Procedencia (adquisición o donación)	Año de adquisición	Procesador	Velocidad en mhz	Cantidad
C.p.u. printaform 25/486	Adquisición	01/01/99	Pentium mmx	166	1
C.p.u. acer veriton vt 5500	Adquisición	30/11/02	Pentium iv	1.8	1
Total					2

Fuente : subdirección de sistemas administrativos



Estomatología 404 I

Impresoras

Descripción del equipo	Modelo	Tipo	Cantidad
Impresora hp	Laser jet 4l	Laser	1
Total			1

Fuente : subdirección de sistemas administrativos

Reguladores y Fuentes de Potencia Ininterrumpidas

Descripción del equipo	Marca	Modelo	Tipo	Potencia v.a.	Cantidad
Unidad de potencia ininterrumpida/regulador	Vica	Fupir 300		600	1
Unidad de potencia ininterrumpida/regulador	Best power	Fortress		750	1
Total					2

Fuente : subdirección de sistemas administrativos

Equipos de Diagnóstico

Descripción	Modelo	Marca	Año de adquisición	Procedencia (adquisición o donación)	No. de equipos
Amalgamador	Im-c	Ld caulk company			1
Amalgamador	Capmaster	Penwalt			1
Total					2

Fuente: departamento de inventarios

Equipos de Tratamiento

Descripción	Modelo	Marca	Año de adquisición	Procedencia (adquisición o donación)	No. de equipos
Unidad dental			2007	Presupuesto	1
Total					1



Infectología 405-A

Comparativo de Productividad enero - marzo / 2006-2007

Actividad	2006				2007			
	Programado	Realizado	% de avance	Calificación	Programado	Realizado	% de avance	Calificación
Consultas de primera vez	379	298	78.63	R	307	205	66.78	R
Consultas subsecuentes	682	660	96.77	A	672	649	96.58	V
Total	1,061	958	90.29	A	979	854	87.23	R
Ínterconsultas		1,779				4,052		
Ingresos		227				55		
Egresos	125	165	132.00	V	123	69	56.10	R
Días paciente	1,600	2,094	130.88	V	1,904	736	38.66	R
Días cama	3,420	3,420	100.00	V	3,420	1,080	31.58	R
Porcentaje de ocupación	46.78	61.23	130.89	V	55.67	68.15	122.42	V



Infectología 405

20 Principales Motivos de Consulta enero - marzo 2007

Causa	Femenino	Masculino	Total	%
Enfermedad por virus de la inmunodeficiencia humana [vih]	86	287	373	43.68
Hepatitis viral tipo c crónica	67	32	99	11.59
Ictericia	29	16	45	5.27
Fiebre	11	20	31	3.63
Estado de infección asintomatica por el virus de la inmunodeficiencia humana [vih]	6	25	31	3.63
Hepatitis viral tipo b crónica, sin agente delta	7	15	22	2.58
Infección local de la piel y del tejido subcutáneo y celulitis	8	13	21	2.46
Infección de vías urinarias	9	10	19	2.22
Faringitis crónica	10	5	15	1.76
Trastornos inflamatorios de la mama	12	0	12	1.41
Absceso cutáneo, furúnculo y carbunco	6	5	11	1.29
Diarrea y gastroenteritis de presunto origen infeccioso	6	4	10	1.17
Adenomegalia	2	8	10	1.17
Estomatitis candidiasica	2	6	8	0.94
Otitis media	7	1	8	0.94
Herpes zoster	2	5	7	0.82
Diabetes mellitus	4	3	7	0.82
Verrugas (venéreas) anogenitales	5	0	5	0.59
Hepatitis aguda tipo a, sin coma hepático	3	2	5	0.59
Absceso del hígado	0	5	5	0.59
Otros	54	56	110	12.85
Total	336	518	854	100.00

Nota: los diagnósticos que en este cuadro se presentan son de acuerdo a la afección principal
Patologías determinadas conforme al 98.71% de los diagnósticos capturados



Infectología 405

20 Diagnósticos de Egreso más frecuentes enero - marzo 2007

Causa	Femenino	Masculino	Total
Sida	12	32	44
Septicemia	1	1	2
Diabetes mellitus	2	0	2
Encefalitis, mielitis y encefalomiелitis	1	1	2
Neumonía bacteriana	1	1	2
Colecistitis y colelitiasis	1	1	2
Tuberculosis pulmonar	1	0	1
Meningitis bacteriana	0	1	1
Influenza con neumonía	1	0	1
Sialadenitis	0	1	1
Obstrucciones intestinales	0	1	1
Insuficiencia hepática	1	0	1
Síndrome hepatorenal	0	1	1
Celulitis de otras partes de los miembros	1	0	1
Erupción cutánea localizada debida a drogas y medicamentos	1	0	1
Lupus eritematoso sistémico	1	0	1
Insuficiencia renal crónica	0	1	1
Estado de choque	1	0	1
Otras formas de actinomicosis	0	1	1
Infección aguda de las vías respiratorias superiores	1	0	1
Otros	1	0	1
Total	27	42	69

Nota: los diagnósticos que en este cuadro se presentan son de acuerdo a la afección principal



Infectología 405

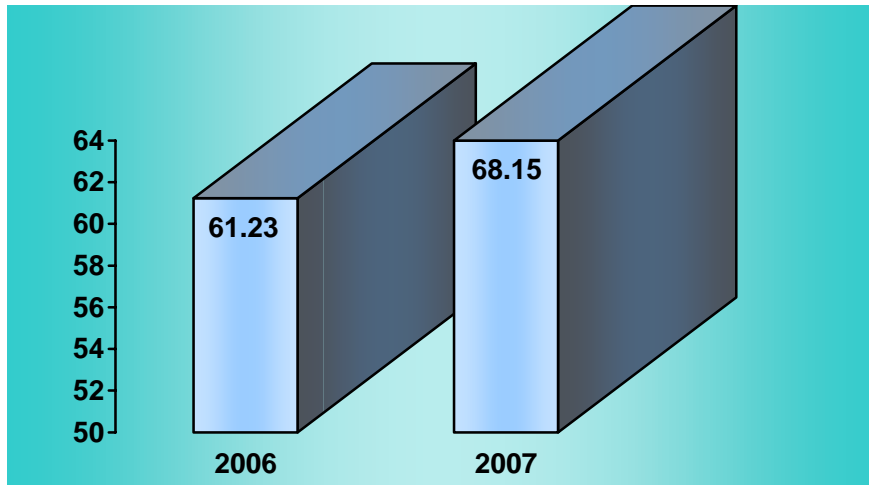
Principales Causas de Defunción enero - marzo 2007

Causa	Femenino	Masculino	Total
Sida	2	10	12
Hepatitis aguda tipo c	0	1	1
Neumonía	0	1	1
Absceso periamigdalino	1	0	1
Enfermedad pulmonar obstructiva crónica	1	0	1
Lupus eritematoso sistémico	1	0	1
Total	5	12	17

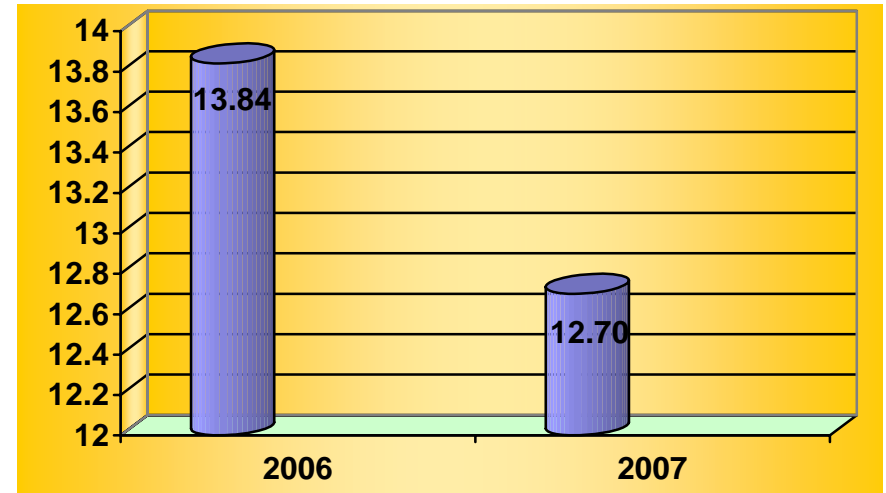
Nota: los diagnósticos que en este cuadro se presentan son de acuerdo a la afección principal



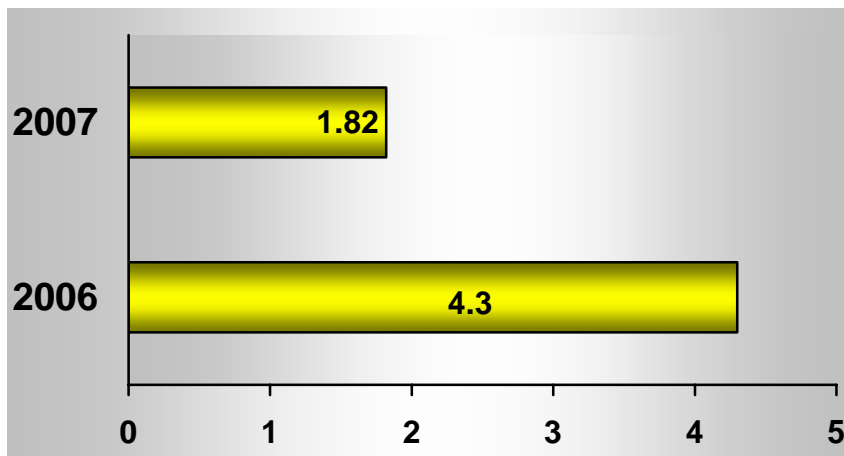
INFECTOLOGÍA 405



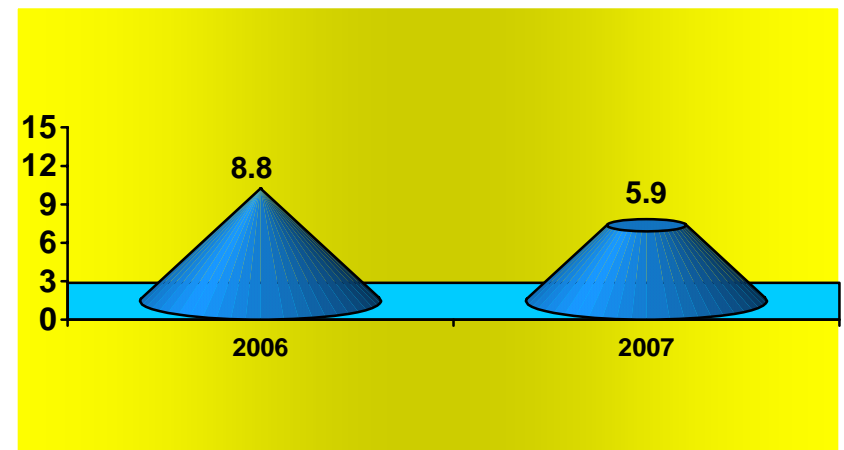
PORCENTAJE DE OCUPACIÓN



PROMEDIO DE DÍAS ESTANCIA



ÍNDICE DE ROTACIÓN



INTERVALO DE SUSTITUCIÓN



INFECTOLOGÍA 405

Infectología 405 (Recursos Humanos)

Categoría	Turno					Total
	Matutino	Vespertino	Nocturno	Completo	Sab, dom y fest	
Rama médica						
Jefe de servicio	1	0	0	0	0	1
Medico especialista "A"	2	0	0	0	0	2
Medico especialista "B"	1	1	0	0	0	2
Medico especialista "C"	3	1	0	0	0	4
Rama de enfermería						
Jefe de enfermeras "C"	1	0	0	0	0	1
Enfermera especialista "A"	0	1	0	0	0	1
Enfermera general titulada "A"	11	3	13	0	0	27
Auxiliar de enfermería "A"	1	4	1	0	0	6
Enfermera general titulada "B"	5	0	1	0	0	6
Auxiliar de enfermería "B"	0	1	0	0	0	1
Enfermera especialista "B"	2	0	1	0	0	3
Enfermera general titulada "C"	2	1	0	0	0	3
Rama paramédica						
Inhaloterapeuta	1	0	0	0	0	1
Afanadora	6	2	8	0	1	17
Camillero	0	0	1	0	2	3
Lavandera en hospital	1	0	0	0	0	1
Rama de investigación						
Investigador en ciencias medicas "D"	1	0	0	0	0	1
Rama afín administrativa						
Soporte administrativo "C"	0	0	0	1	0	1
Apoyo administrativo en salud a-6	2	0	0	0	0	2
Apoyo administrativo en salud a-4	3	0	0	0	0	3
Apoyo administrativo en salud a-3	2	0	0	0	0	2
Apoyo administrativo en salud a-2	2	0	0	0	0	2
Total	47	14	25	1	3	90

Fuente: dirección de recursos humanos



Infectología 405

Equipo de Cómputo

Descripción del equipo	Procedencia (adquisición o donación)	Año de adquisición	Procesador	Velocidad en mhz	Cantidad
C.p.u. acer acermate 466d	Adquisición	01/01/99	80486	66	1
C.p.u. compaq deskpro en	Adquisición	01/01/99	Pentium iii	733	1
Micro-computadora Compaq evo	Donación	27/11/06	Compaq		1
Micro-computadora Compaq evo	Donación	27/11/06	Compaq		1
Total					4

Fuente: subdirección de sistemas administrativos

Impresoras

Descripción del equipo	Modelo	Tipo	Cantidad
Impresora delta	10-200	Matriz	1
Impresora star	Nx 1001	Matriz	1
Impresora samsung	MI - 1450	Láser	1
Total			3

Fuente: subdirección de sistemas administrativos

Reguladores y Fuentes de Potencia Ininterrumpidas

Descripción del equipo	Marca	Modelo	Tipo	Potencia v.a.	Cantidad
Unidad de potencia ininterrumpida / regulador	Tripp lite	Omnismart 850 pnp		850	1
Total					1

Fuente: subdirección de sistemas administrativos



Infectología 405

Equipo Médico

Descripción	Modelo	Marca	Año de adquisición	Procedencia (adquisición o donación)	No. de equipos
Ventiladores de presión	Mark 8	Bird products corporation	1994	Adquisición	2
Ventilador volumétrico	6400	Bird products corporation	1990	Adquisición	1
Ventilador volumétrico	Bear 1000	Bear medical systems, inc.	1992	Adquisición	1
Cama electrica			05/12/05	Pres. federal	1
Total					5

Fuente : departamento de inventarios

Equipo de imagenología

Descripción	Modelo	Marca	Año de adquisición	Procedencia (adquisición o donación)	No. de equipos
Rx. Móvil	Nanodor ii	Siemens	1980	Adquisición	1
Total					1

Fuente : departamento de inventarios

Equipo de Tratamiento

Descripción	Modelo	Marca	Año de adquisición	Procedencia (adquisición o donación)	No. de equipos
Bomba para infusión	P-500	Atom	1996	Adquisición	2
Bomba para infusión	P-300	Atom	1994	Adquisición	2
Total					4

Fuente : departamento de inventarios



Infectología 405

Equipo Quirúrgico

Descripción	Modelo	Marca	Año de adquisición	Procedencia (adquisición o donación)	No. de equipos
Maquina de anestesia	8080	Plarre			1
Monitor de ecg y spo2	Satlite plus	Dates			2
Electro-cirugía	Force 2	Valleylab			1
Electro-cirugía	Sugilac 400	Lami day f			1
Desfibrilador	Life pack	Physio control			1
Ventilador de anestesia		Ohio			1
Total					7

Fuente : departamento de inventarios



Unidad de Farmacología Clínica 405 E

Actividades Relevantes enero - marzo 2006

No. Prog.	Principio activo	Tipo de estudio	Clave	Fase		2006
				1ª.	2ª.	No. de voluntarios (sexo)
1	FLUVASTATINA	BIOEQUIVALENCIA	FC430206	06 y 07/02/06	09 y 10/02/06	24 (FEM)
2	TACROLIMUS	BIOEQUIVALENCIA	FC530206	20 al 23/02/06	27 al 02/03/06	24 (MAS)
3	LORATADINA	BIOEQUIVALENCIA	FC47D0505	07 y 08/03/06	13 y 14/03/06	10(MAS)-18(FEM)
4	PROPAFENONA	BIOEQUIVALENCIA	FC250705	08 al 10/03/06	15 al 17/03/06	28 (MAS)
5	AMPICILINA	BIOEQUIVALENCIA	FC19D0305c	09 y 10/03/06	16 y 17/03/06	24 (FEM)
6	SIMVASTINA	BIOEQUIVALENCIA	FC16B0306	28/03/06	31/03/06	28 (FEM)

Actividades Relevantes enero - marzo 2007

No. Prog.	Principio activo	Tipo de estudio	Clave	Fase		2007
				1ª.	2ª.	No. de voluntarios (sexo)
1	TAMSOLICINA	BIOEQUIVALENCIA	FC610207	22 al 25/11/06	29 al 01/02/07	24 (MAS)
2	CAPTOPRIL	BIOEQUIVALENCIA	FC09D0207	13 y 14/02/07	20 y 21/02/07	24 (MAS)



Unidad de Farmacología Clínica 405 E

Recursos Humanos

Categoría	Turno				Total
	Matutino	Vespertino	Nocturno	Sab, dom y fest	
Rama médica					
Jefe de servicios	1	0	0	0	1
Rama de enfermería					
Enfermera general titulada "A"	1	0	0	0	1
Auxiliar de enfermería "B"	1	0	0	0	1
Enfermera general titulada "C"	1	0	0	0	1
Rama afín administrativa					
Apoyo administrativo en salud a-6	1	0	0	0	1
Apoyo administrativo en salud a-5	1	0	0	0	1
Total	6	0	0	0	6

Fuente: dirección de recursos humanos

Equipo de Computo

Descripción del equipo	Procedencia (adquisición o donación)	Año de adquisición	Procesador	Velocidad en mhz	Cantidad
C.p.u.-acer m 433 d2	Recursos Externos	05/09/2007	5206		3
C.p.u HP presario	Recursos Externos	06/10/06	5206		1
Total					4



Unidad de Farmacología Clínica 405 E

Equipo de Diagnóstico

Descripción	Modelo	Marca	Año de adquisición	Procedencia (adquisición o donación)	No. de equipos
Rotor de angulo fijo	310002	Semiflex	2006	Adquisición	1
Detector de fluorescencia	Lc305	Lab alliance	2006	Adquisición	1
Baño de ultrasonido	BT 3510	Branson	2007	Rec. terceros	1
Espectrometro de masas		5000	20/12/06	Donación	2
Total					3

Fuente: departamento de inventarios

Equipo de Tratamiento

Descripción	Modelo	Marca	Año de adquisición	Procedencia (adquisición o donación)	No. de equipos
Espectrómetro de masas		Waters	2007	Recursos externos	1
Total					1

Fuente : departamento de inventarios



Neumología 406 A

Comparativo de Productividad enero - marzo / 2006-2007

Actividad	2006				2007			
	Programado	Realizado	% de avance	Calificación	Programado	Realizado	% de avance	Calificación
Consultas de primera vez	708	626	88.42	R	630	632	100.32	V
Consultas subsecuentes	1,687	1,881	111.50	V	1,828	2,087	114.17	V
Total	2,395	2,507	104.68	V	2,458	2,719	110.62	V
Ínterconsultas		232				142		
Ingresos		290				293		
Egresos	224	221	98.66	V	261	228	87.36	R
Intervención quirúrgica	62	95	153.23	V	117	67	57.26	R
Procedimientos quirúrgicos		52				96		
Días paciente	3,948	4,768	120.77	V	4,825	4,752	98.49	V
Días cama	5,400	5,400	100.00	V	5,400	5,400	100.00	V
Porcentaje de ocupación	73.11	88.30	180.78	V	89.35	88.00	98.49	V



Neumología 406 A

20 Principales Motivos de Consulta enero - marzo 2007

Causa	Femenino	Masculino	Total	%
Enfermedad pulmonar obstructiva crónica	413	282	695	25.56
Asma	336	121	457	16.81
Bronquitis crónica	269	120	389	14.31
Tuberculosis de pulmón	118	95	213	7.83
Enfermedad pulmonar intersticial	69	17	86	3.16
Neoplasias	53	28	81	2.98
Sinusitis crónica	58	20	78	2.87
Derrame pleural	30	20	50	1.84
Obesidad extrema con hipoventilacion alveolar	33	16	49	1.80
Cardiopatía hipertensiva	32	16	48	1.77
Apnea del sueño	20	23	43	1.58
Enfermedad pulmonar del corazón	18	23	41	1.51
Persona que teme estar enferma, a quien no se hace diagnostico	23	15	38	1.40
Sida	10	23	33	1.21
Neumonía	22	9	31	1.14
Neumonitis debida a hipersensibilidad a polvo orgánico	21	6	27	0.99
Linfadenopatía periférica tuberculosa	16	10	26	0.96
Tos	15	9	24	0.88
Disnea	14	6	20	0.74
Efecto toxico de sustancia no especificada	11	9	20	0.74
Otros	159	111	270	9.93
Total	1,740	979	2,719	100.00

Nota: los diagnósticos que este cuadro se presentan son de acuerdo a la afección principal
Patologías determinadas conforme al 95.95% de los diagnósticos capturados



Neumología 406 A

20 Diagnósticos de Egreso más frecuentes enero - marzo 2007

Causa	Femenino	Masculino	Total
Neoplasias	16	14	30
Neumonía	6	19	25
Insuficiencia renal crónica	6	13	19
Tuberculosis del pulmón	6	12	18
Enfermedad pulmonar obstructiva crónica	9	9	18
Derrame pleural	17	1	18
Obesidad	4	4	8
Pitorax sin fístula	3	3	6
Diabetes mellitus	2	3	5
Enfermedad pulmonar del corazón	1	3	4
Bronquitis crónica simple	4	0	4
Asma	4	0	4
Hemoptisis	3	1	4
Septicemia	2	1	3
Miastenia gravis	2	1	3
Bronquitis aguda	0	3	3
Enfermedades pulmonares intersticiales	1	2	3
Hemotórax	1	2	3
Embolia pulmonar sin mención de corazón pulmonar agudo	2	0	2
Hipertensión pulmonar primaria	1	1	2
Otros	27	19	46
Total	117	111	228

Nota: los diagnósticos que en este cuadro se presentan son de acuerdo a la afección principal



Neumología 406 A

Principales Causas de Defunción enero - marzo 2007

Causa	Femenino	Masculino	Total
Neoplasias	3	5	8
Neumonía	6	1	7
Enfermedad pulmonar obstructiva crónica	3	2	5
Diabetes mellitus	1	3	4
Tuberculosis de pulmón	2	2	4
Obesidad	0	2	2
Trastornos mentales y del comportamiento debidos al uso de alcohol	0	2	2
Sida	0	1	1
Hipopituitarismo	1	0	1
Lesión cerebral anóxica	1	0	1
Derrame pleural	1	0	1
Otros trastornos del pulmón	0	1	1
Trastorno vascular agudo de los intestinos	1	0	1
Peritonitis aguda	0	1	1
Insuficiencia renal crónica	0	1	1
Total	19	21	40

Nota: los diagnósticos que en este cuadro se presentan son de acuerdo a la afección principal



Neumología 406 A

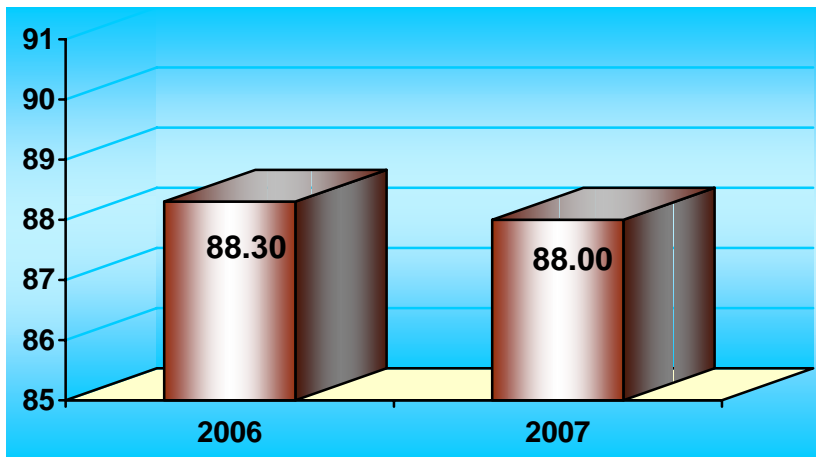
Principales Cirugías y Procedimientos no Quirúrgicos enero - marzo 2007

Causa	Femenino	Masculino	Total
Broncoscopia fibrooptica	47	44	91
Biopsia endoscopica bronco pulmonar cerrada	9	15	24
Inserción de catéter intercostal	13	10	23
Toracotomía exploradora	2	2	4
Biopsia abierta de pulmón	1	2	3
Reconstrucción de traquea y construcción de laringe artificial	0	3	3
Lobectomía de pulmón	2	1	3
Timectomia	1	1	2
Decorticación de pulmón	2	0	2
Extirpación de ganglio linfático cervical profundo	1	0	1
Biopsia de pleura	1	0	1
Reducción quirúrgica de volumen pulmonar	1	0	1
Escisión o destrucción de lesión o tejido de mediastino	1	0	1
Excisión local o destrucción de lesión de pulmón	1	0	1
Angioscopia percutanea	1	0	1
Operaciones sobre cuerpo carotideo y otros cuerpos vasculares	0	1	1
Disección radical de cuello	1	0	1
Total	84	79	163

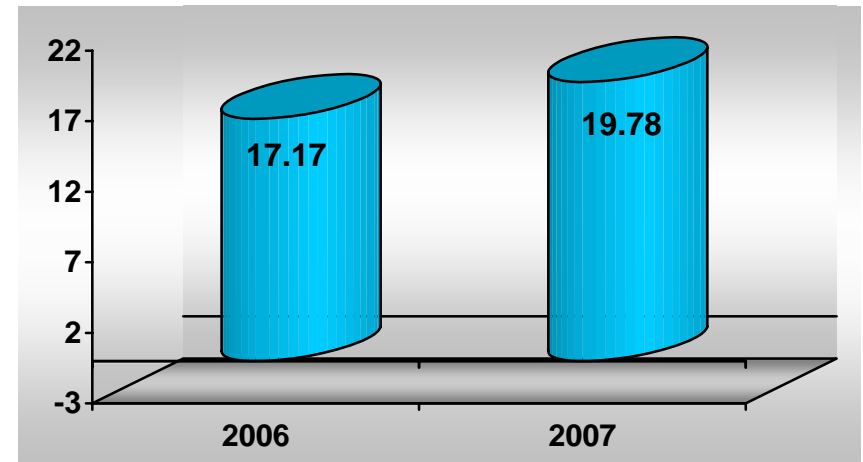
Nota: los diagnósticos que en este cuadro se presentan son de acuerdo a la afección principal



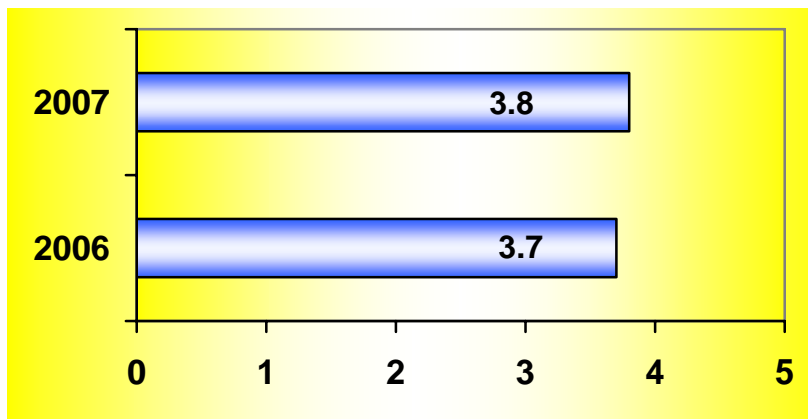
NEUMOLOGÍA 406 A



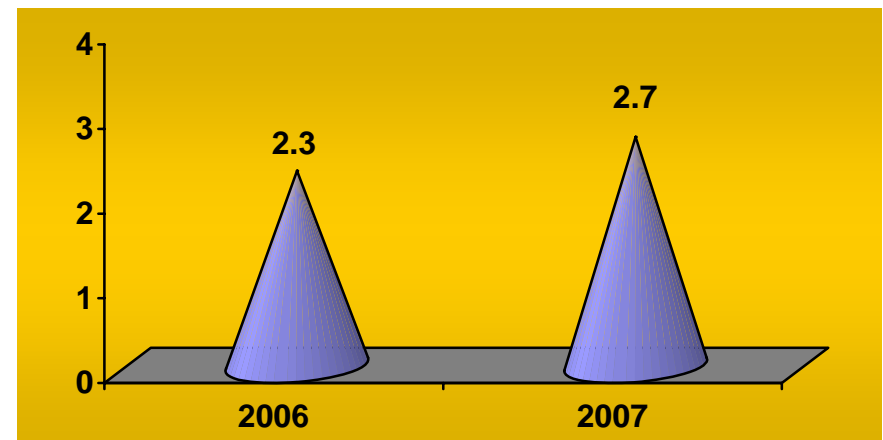
PORCENTAJE DE OCUPACIÓN



PROMEDIO DE DÍAS ESTANCIA



ÍNDICE DE ROTACIÓN



INTERVALO DE SUSTITUCIÓN



Neumología 406 A (Recursos Humanos)

Categoría	Turno				Total
	Matutino	Vespertino	Nocturno	Sab, dom y fest	
Rama médica					
Jefe de servicio	1	0	0	0	1
Medico especialista "A"	8	1	1	0	10
Medico especialista "B"	1	0	0	0	1
Medico especialista "C"	8	0	0	0	8
Rama de enfermería					
Jefe de enfermeras "C"	2	0	0	0	2
Enfermera jefe de servicio	3	1	1	0	5
Enfermera especialista "A"	2	0	1	0	3
Enfermera general titulada "A"	17	9	11	0	37
Auxiliar de enfermería "A"	5	5	1	0	11
Enfermera general titulada "B"	7	2	2	0	11
Auxiliar de enfermería "B"	2	1	1	0	4
Enfermera especialista "B"	1	0	1	0	2
Enfermera general titulada "C"	2	0	2	0	4
Rama paramédica					
Psicólogo clínico	1	0	0	0	1
Inhaloterapeuta	2	0	1	0	3
Afanadora	17	2	3	6	28
Camillero	0	1	1	0	2
Lavandera en hospital	1	0	0	0	1
Rama afín administrativa					
Soporte administrativo "C"	1	0	0	0	1
Apoyo administrativo en salud a-7	1	0	0	0	1
Apoyo administrativo en salud a-6	3	0	0	0	3
Apoyo administrativo en salud a-5	2	0	1	0	3
Apoyo administrativo en salud a-4	4	0	0	0	4
Apoyo administrativo en salud a-3	1	1	0	0	2
Apoyo administrativo en salud a-2	4	0	1	0	5
Rama de investigación					
Investigador en ciencias medicas "F"	1	0	0	0	1
Total	97	23	28	6	154

Fuente: dirección de recursos humanos



Neumología 406 A

Equipo de cómputo

Descripción del equipo	Procedencia (adquisición o donación)	Año de adquisición	Procesador	Velocidad en mhz	Cantidad
C.p.u.-acer m 433 d2	Adquisición	01/01/90	80486	33	1
C.p.u.-lanix 406-16	Adquisición	01/01/99	80586/pentium	66	1
C.p.u.-lanix pentium	Adquisición	01/01/99	80586/pentium	100	1
C.p.u.-lanix 468 slc 2	Adquisición	01/01/99	80486	66	1
C.p.u.-lanix s/mod	Adquisición	01/01/99	80386	33	1
C.p.u.-genérico genérico	Adquisición	01/01/99	80386	33	1
C.p.u.- compaq dp 4000	Adquisición	01/01/01	Pentium mmx	166	1
C.p.u. compaq presario 4506	Adquisición	01/01/99	80586/pentium	200	1
C.p.u. compaq deskpro en	Adquisición	01/01/99	Pentium iii	733	2
C.p.u. compaq deskpro evo	Adquisición	01/01/01	Pentium 4	1500	1
C.p.u. acer acer mate 450 d	Adquisición	01/01/99	80486	50	1
C.p.u. compaq deskpro evo	Adquisición	01/01/01	Pentium 4	1500	1
C.p.u. acer veriton vt 5500	Adquisición	30/11/02	Pentium 4	1.8	1
C.p.u. alaska paxson 4	Adquisición	09/10/03	Athion xp 2000+	1.67	1
C.p.u. alaska paxson 4	Adquisición	08/12/03	Athion xp 2000+	1.67	1
C.p.u. Vector	Donación	14/11/05	2238-M03		3
LAP TOP HP	Rec. terceros	01/06/06	NX 6125		1
C.p.u. HP	Rec. terceros	01/06/06	Presario 1720		1
C.p.u. LG	Donación	26/07/2007	LG		2
Total					23

Fuente : subdirección de sistemas administrativos



Neumología 406 A

Impresoras

Descripción del equipo	Modelo	Tipo	Cantidad
Impresora hp	Desk jet 500	Inyección	3
Impresora hp	Desk jet 500 c	Inyección	1
Impresora hp	C 5884 a	Inyección	1
Impresora hp	33471 a	Láser	1
Impresora kyocera	Fs-1000	Láser	1
Impresora epson	Actino printer 5000	Matriz	1
Impresora star	Xr-1000	Matriz	1
Impresora star	Nx-1001	Matriz	4
Impresora star	Lc 1011 c	Matriz	1
Impresora kyocera	Fs-1200	Láser	1
Impresora star	Nx 1001	Matriz	1
Impresora epson	Lx 300	Matriz	1
Impresora epson	P 850 a	Matriz	1
Impresora hewett packard	Hp deskjet 5550	Inyección	1
Impresora de inyección de tinta hp	Deskjet 5650 (c 6490 a)	Inyección	1
Impresora hp	Láser jet 2300 n	Láser	1
Impresora hp	3320 MY2773Y010		1
Impresora hp	Deskjet 710C		1
Total			23



Neumología 406 A

Reguladores y Fuentes de Potencia Ininterrumpidas

Descripción del equipo	Marca	Modelo	Tipo	Potencia v.a.	Cantidad
Regulador	Vica	Light		600	1
Regulador	Vica	Light ii		600	1
Unidad de potencia ininterrumpida/regulador	Vica	S/mod		1000	1
Unidad de potencia ininterrumpida/regulador	Vica	Fupir 400		100	1
Unidad de potencia ininterrumpida/regulador	Vica	Fupir 300		300	1
Regulador	Vica	Light		200	1
Unidad de potencia ininterrumpida/regulador	Vica	21203		200	1
Unidad de potencia ininterrumpida/regulador	Tripp lite	Omni page		600	1
Unidad de potencia ininterrumpida/regulador	Tripp lite	Omni page		600	1
Unidad de potencia ininterrumpida/regulador	Best power	Fortress		750	1
Unidad de potencia ininterrumpida/regulador	Datashield	Ks-625 pro		625	1
Total					11

Fuente : subdirección de sistemas administrativos

Equipo Médico

Descripción	Modelo	Marca	Año de adquisición	Procedencia (adquisición o donación)	No. de equipos
Ventilador volumétrico	Bear 2 bv-561	Ver medical systems, inc.	2001	Donación	1
Ventilador volumétrico	Bear 1000	Ver medical systems, inc.	2000	Adquisición	1
Ventilador volumétrico	Bear 1000	Ver medical systems, inc.	1992	Adquisición	1
Ventilador volumétrico	Bear 1000 8500-00	Ver medical systems, inc.	1990	Adquisición	1
Ventilador volumétrico	Bear 1 bv-511	Bourns medical systems, inc.	1985	Adquisición	1
Total					5

Fuente : departamento de inventarios



Neumología 406 A

Equipo de Imagenología

Descripción	Modelo	Marca	Año de adquisición	Procedencia (adquisición o donación)	No. de equipos
Rx móvil	Supra	Cgr	1996	Adquisición	1
Rx móvil	Polimobil	Simens	1991	Adquisición	1
Equipo de fluoroscopia	Prestilix	General electric		Adquisición	1
Total					3

Fuente : departamento de inventarios

Equipo de Tratamiento

Descripción	Modelo	Marca	Año de adquisición	Procedencia (adquisición o donación)	No. de equipos
Electrocardioscopio	PM-2A	Honey Well	2007	Donación	1
Total					4

Equipo de Diagnostico

Descripción	Modelo	Marca	Año de adquisición	Procedencia (adquisición o donación)	No. de equipos
Electrocardiografo	At-1	Schiller	2007	Recursos	1
Mezcladora		Waring	16/11/05	Recursos externos	1
Oxímetro de pulso	8500 AA	Nomin	26/05/06	Recursos externos	1
Oxímetro de pulso	8500 AA	Nomin	26/05/06	Recursos externos	1
Total					4



Neumología 406 A

Equipo de Tratamiento

Descripción	Modelo	Marca	Año de adquisición	Procedencia (adquisición o donación)	No. de equipos
Nebulizador		Ohio	2001	Adquisición	1
Marcapasos	Chonocor iv	Cordis	1990	Adquisición	1
Laser yag	Opmilas	Zeiss	1995	Adquisición	1
Total					3

Fuente : departamento de inventarios

Equipo Quirúrgico

Descripción	Modelo	Marca	Año de adquisición	Procedencia (adquisición o donación)	No. de equipos
Maquina de anestesia	8080	Plarre			2
Maquina de anestesia	Royal 88	Royal			1
Monitor ecg, sp02	Satlite plus	Datex			2
Monitor pni	18465 x	Criticón			1
Ventilador de anestesia	Mark 4 a	Bird			1
Electro cirugía	4400	Birtcher			2
Electro cirugía	Force 2	Valleylab			1
Desfibrilador	Dps-20	Fukuda d			1
Maquina de anestesia		Ohio			1
Total					12

Fuente : departamento de inventarios



Cirugía Experimental 407

Comparativo de Productividad enero - marzo / 2006-2007

Actividades Médicas	Año											
	2006						2007					
	Perros	Ratas	Conejos	Cerdos	Gatos	Total	Perros	Ratas	Conejos	Cerdos	Gatos	Total
Cirugías	27	37	11	0	2	122	69	39	43	0	10	161
Tratamientos	207	0	8	0	1	216	278	8	38	0	0	324
Necropsias	0	0	0	0	0	0	6	0	3	0	0	9
Ingresos	29	2	34	0	0	65	19	17	0	0	0	36
Egresos	34	37	8	0	0	79	41	39	19	0	0	99
Estudios de laboratorio	0	0	0	0	0	0	0	0	0	0	0	0
Consultas	9	0	0	0	2	11	3	0	0	0	4	7

Actividades de Enfermería	Año	
	2006	2007
Administración intramuscular	161	167
Administración intravenosa	135	135
Administración vía oral	4	17
Administración intraperitoneal	35	0
Administración subcutánea	4	0
Otras vías	14	0
Administración intra cardiaca	0	0
Administración intradérmica	0	0
Asistencia cirugías	122	161
Curaciones	132	103
Asistencia consultas	11	7
Toma de muestras para laboratorio	0	0
Aplicación venoclisis	64	98
Otorgamiento tratamientos	216	324
Total	898	1,012



Cirugía Experimental 407 (Recursos Humanos)

Categoría	Turno					Sab, Dom Y Fest	Total
	Matutino	Vespertino	Nocturno	Completo			
Rama médica							
Jefe de servicio	1	0	0	0	0	0	1
Rama de enfermería							
Enfermera general titulada "A"	1	0	0	0	0	0	1
Rama paramédica							
Técnico laboratorista "A"	1	0	0	0	0	0	1
Auxiliar de lab. Bioterio "A"	1	0	0	0	0	0	1
Auxiliar de laboratorio bioterio "B"	1	0	0	0	0	0	1
Veterinario "A"	1	1	0	0	0	0	2
Veterinario "C"	1	0	0	0	0	0	1
Rama afín administrativa							
Apoyo administrativo en salud a-3	1	0	0	0	0	0	1
Total	8	1	0	0	0	0	9

Fuente: dirección de recursos humanos

Equipo de Cómputo

Descripción del equipo	Procedencia (adquisición o donación)	Año de adquisición	Procesador	Velocidad en mhz	Cantidad
C.p.u. compaq deskpro evo	Adquisición	01/01/01	Pentium 4	1500	1
C.p.u. acer acermate 1200	Adquisición	01/01/99	80586/pentium	100	1
C.p.u. lufac pentium mmx	Adquisición	01/01/90	Pentium mmx	166	1
Total					3

Fuente: subdirección de sistemas administrativos



Cirugía Experimental 407

Impresoras

Descripción del equipo	Modelo	Tipo	Cantidad
Impresora hp	C 3941 a	Laser	1
Impresora star	Nx 1001	Matriz	1
Total			2

Fuente: subdirección de sistemas administrativos

Reguladores y Fuentes de Potencia Ininterrumpidas

Descripción del equipo	Marca	Modelo	Tipo	Potencia v.a.	Cantidad
Unidad de potencia ininterrumpida/regulador	Vica	Fupir 300		600	1
Unidad de potencia ininterrumpida/regulador	Tripp lite	Omni page		600	1
Unidad de potencia ininterrumpida/regulador	Vica	Fupir		100	1
No break	Tripp lite	Omnismart 700	No-break	700	1
Total					4

Fuente: subdirección de sistemas administrativos

Equipo Médico

Descripción	Modelo	Marca	Año de adquisición	Procedencia (adquisición o donación)	No. de equipos
Fuente de luz fría		Mpt	23/09/05	Rec. Externos	1
Total					1

Fuente: departamento de inventarios



Cirugía Experimental 407

Equipo quirúrgico

Descripción	Modelo	Marca	Año de adquisición	Procedencia (adquisición o donación)	No. de equipos
Maquina de anestesia	8092	Plarre			1
Maquina de anestesia	8080	Plarre			1
Microscopio quirúrgico	1400	Iroscope			1
Microscopio quirúrgico	Opmi 7	Carl zeiss			2
Microscopio quirúrgico	Opmi 1	Carl zeiss			1
Total					6

Fuente: departamento de inventarios



Cardiología 503 A

Comparativo de Productividad enero - marzo / 2006-2007

Actividad	2006				2007			
	Programado	Realizado	% de avance	Calificación	Programado	Realizado	% de avance	Calificación
Consultas de primera vez	5,551	5,686	102.43	V	5,795	5,996	103.47	V
Consultas subsecuentes	3,929	3,780	96.21	A	3,954	4,511	114.09	V
Total	9,480	9,466	99.85	V	9,749	10,507	107.78	V
Ingresos		241				190		
Egresos	230	267	116.09	V	242	207	85.54	R
Intervenciones quirúrgicas	41	63	153.66	V	79	96	121.52	R
Procedimientos no quirúrgicos		173				100		
Días paciente	2,159	2,413	111.76	V	1,750	1,664	95.09	A
Días cama	3,150	3,120	99.05	V	2,160	2,160	100.00	V
Porcentaje de ocupación	68.54	77.34	112.84	V	81.02	77.04	95.09	A



Cardiología 503 A

20 Principales Motivos de Consulta enero - marzo 2007

Causa	Femenino	Masculino	Total	%
Observación por sospecha de otras enfermedades cardiovasculares	1,894	1,376	3,270	39.27
Hipertensión y cardiopatía hipertensiva	2,079	755	2,834	34.04
Cardiopatía isquémica	342	266	608	7.30
Persona que teme estar enferma, a quien no se hace diagnóstico	285	143	428	5.14
Trastornos de la conducción cardíaca	156	86	242	2.91
Insuficiencia cardíaca	137	86	223	2.68
Diabetes mellitus	125	61	186	2.23
Enfermedad reumática del corazón	64	28	92	1.10
Trastornos del ritmo cardíaco	62	29	91	1.09
Dislipidemias	32	21	53	0.64
Insuficiencia venosa (crónica) (periférica)	30	12	42	0.50
Sincope y colapso	24	8	32	0.38
Cardiomiopatía	15	10	25	0.30
Malformación arteriovenosa periférica	20	5	25	0.30
Taquicardia, no especificada	19	6	25	0.30
Bradicardia, no especificada	7	12	19	0.23
Trastorno valvular no reumático	7	10	17	0.20
Palpitaciones	9	5	14	0.17
Obesidad	10	3	13	0.16
Dolor precordial	5	5	10	0.12
Otros	41	36	77	0.94
Total	5,363	2,963	8,326	100.00

Nota: los diagnósticos que en este cuadro se presentan son de acuerdo a la afección principal
Patologías determinadas conforme al 86.43% de los diagnósticos capturados



Cardiología 503 A

20 Diagnósticos de Egreso más frecuentes enero - marzo 2007

Causa	Femenino	Masculino	Total
Trastornos de la conducción cardiaca	29	10	39
Cardiopatía isquémica	8	28	36
Trastornos del ritmo cardiaco	12	16	28
Insuficiencia venosa (crónica) (periférica)	16	6	22
Aterosclerosis	9	2	11
Hipertensión y cardiopatía hipertensiva	7	1	8
Enfermedad reumática del corazón	6	0	6
Malformación arteriovenosa periférica	4	1	5
Insuficiencia cardiaca	2	2	4
Insuficiencia renal crónica	1	3	4
Aneurisma de la aorta abdominal	1	2	3
Fístula arteriovenosa, adquirida	1	2	3
Flebitis y tromboflebitis vasos profundos de miembros inferiores	1	2	3
Diabetes mellitus	1	1	2
Embolia y trombosis de arterias de los miembros inferiores	2	0	2
Coartación de la aorta	2	0	2
Choque cardiogenico	1	1	2
Sincope y colapso	1	1	2
Tronco arterioso común	1	0	1
Conducto arterioso permeable	1	0	1
Otros	14	9	23
Total	120	87	207

Nota: los diagnósticos que en este cuadro se presentan son de acuerdo a la afección principal



Cardiología 503 A

Principales Causas de Defunción enero - marzo 2007

Causa	Femenino	Masculino	Total
Cardiopatía isquémica	0	3	3
Hipertensión arterial y cardiopatía hipertensiva	1	1	2
Cardiomiopatía dilatada	2	0	2
Diabetes mellitus	0	1	1
Hipercolesterolemia pura	0	1	1
Fibrilación y aleteo auricular	0	1	1
Complicaciones de hernias	1	0	1
Malformación congénita del corazón	1	0	1
Estenosis de la aorta	1	0	1
Total	6	7	13

Nota: los diagnósticos que en este cuadro se presentan son de acuerdo a la afección principal



Cardiología 503 A

Principales Cirugías y Procedimientos no Quirúrgicos enero - marzo 2007

Causa	Femenino	Masculino	Total
Inserción de marcapasos permanente	23	8	31
Ligadura y extirpación venas varicosas	24	7	31
Estimulación electrofisiológica cardiaca	12	13	25
Inserción de marcapasos transvenoso temporal	14	3	17
Aortografía y angiocardiografía	10	6	16
Reparación u oclusión endovascular de vasos de cabeza y cuello	5	5	10
Revisión de electrodo	7	2	9
Ablación con catéter de lesión y tejidos del corazón	4	5	9
Reparación de fístula arteriovenosa	4	2	6
Inserción de Stent de arteria coronaria	3	2	5
Desbridamiento excisional de herida	5	0	5
Amputación por encima de la rodilla	4	0	4
Incisión de arterias de miembros inferiores	2	0	2
Revisión de procedimiento vascular	2	0	2
Angioplastia o aterectomía de vasos no coronarios	2	0	2
Punción de vena	0	2	2
Interrupción de vena cava	1	0	1
Implante de cardioversor	0	1	1
Reparación de aneurisma	0	1	1
Revascularización de corazón	0	1	1
Otros	8	2	10
Total	130	60	190

Nota: los diagnósticos que en este cuadro se presentan son de acuerdo a la afección principal



Clínica de Malformaciones Vasculares

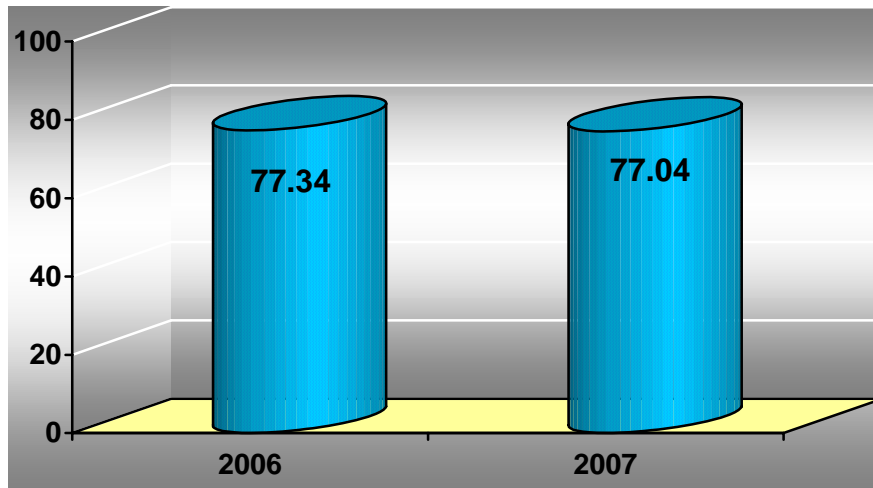
Principales Cirugías y Procedimientos no Quirúrgicos enero - marzo 2007

Causa	Femenino	Masculino	Total
Inyección de agente esclerosante	42	30	72
Arteriografía	37	17	54
Angiocardiografía	7	5	12
Aortografía	3	0	3
Flebografía	2	0	2
Total	91	52	143

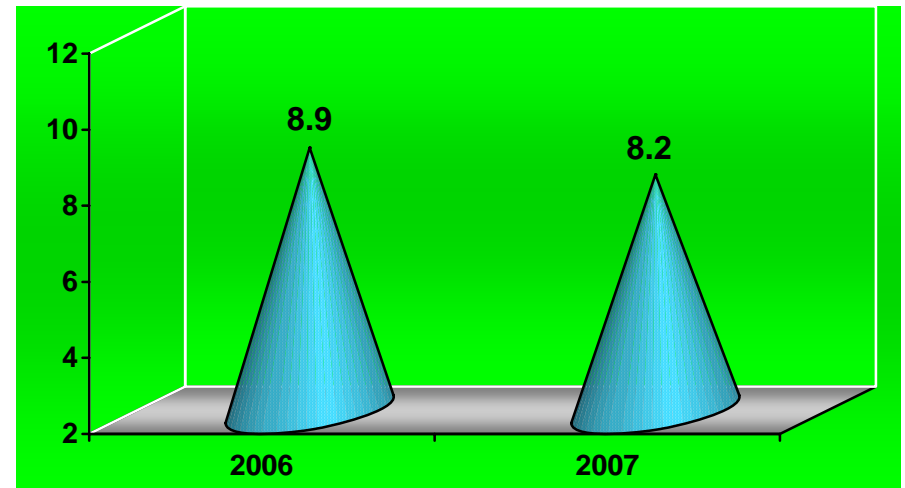
Nota: los diagnósticos que en este cuadro se presentan son de acuerdo a la afección principal



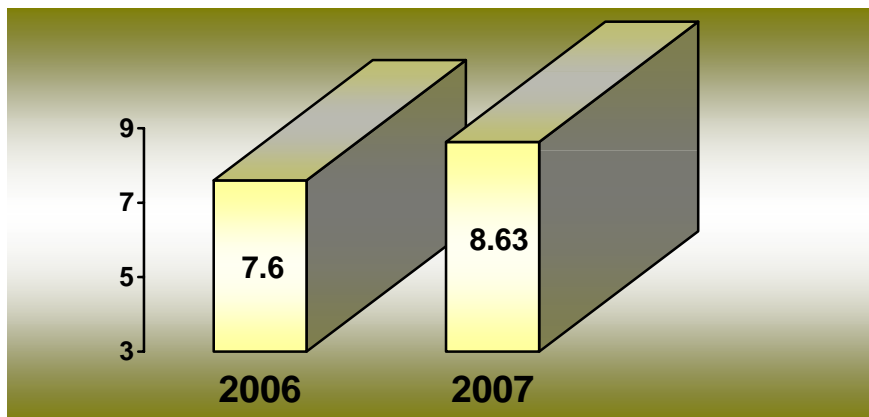
CARDIOLOGÍA 503 A



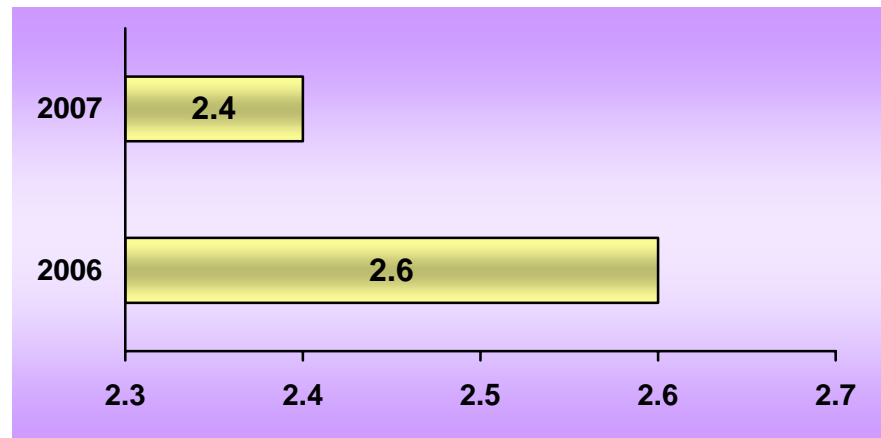
PORCENTAJE DE OCUPACIÓN



PROMEDIO DE DÍAS ESTANCIA



ÍNDICE DE ROTACIÓN



INTERVALO DE SUSTITUCIÓN



Cardiología 503 A (Recursos Humanos)

Categoría	Turno				Total
	Matutino	Vespertino	Nocturno	Sab, Dom Y Fest	
Rama médica					
Jefe de servicio	2	0	0	0	2
Medico especialista "A"	2	0	1	0	3
Medico general "A"	1	0	0	0	1
Medico general "C"	1	0	0	0	1
Medico especialista "B"	3	0	1	0	4
Medico especialista "C"	16	0	0	0	16
Rama de enfermería					
Jefe de enfermeras "C"	1	0	0	0	1
Enfermera especialista "A"	4	0	0	0	4
Enfermera general titulada "A"	12	5	8	0	25
Auxiliar de enfermería "A"	4	2	1	0	7
Enfermera general titulada "B"	4	2	2	0	8
Auxiliar de enfermería "B"	3	2	0	0	5
Enfermera especialista "B"	0	0	2	0	2
Enfermera general titulada "C"	1	1	1	0	3
Enfermera especialista "C"	1	0	0	0	1
Rama paramédica					
Cocinero en hospital	0	1	0	0	1
Afanadora	9	3	1	2	15
Camillero	2	0	0	0	2
Rama afín administrativa					
Apoyo administrativo en salud a-6	4	1	0	0	5
Apoyo administrativo en salud a-5	1	0	0	0	1
Apoyo administrativo en salud a-4	2	1	0	0	3
Apoyo administrativo en salud a-3	3	0	0	0	3
Apoyo administrativo en salud a-2	2	0	0	0	2
Total	78	18	17	2	115

Fuente: dirección de recursos humanos



Cardiología 503 A

Equipo de Cómputo

Descripción del equipo	Procedencia (adquisición o donación)	Año de adquisición	Procesador	Velocidad en mhz	Cantidad
C.p.u. printaform s/mod	Adquisición	01/01/99	80486	40	1
C.p.u. lufac pentium mmx	Adquisición	01/01/99	Pentium mmx	166	1
C.p.u. acer ap 6000	Adquisición	01/01/99	Intel celeron	166	1
C.p.u. ibm 466 dx 2 dp	Adquisición	01/01/99	Amd-k6	66	1
C.p.u. compaq deskpro 4/33i	Adquisición	01/01/99	80486	33	1
C.p.u. caja blanca aurum	Adquisición	01/01/99	Pentium ii	333	1
C.p.u. alaska paxson 4	Adquisición	27/10/03	Athion px 2000+	1.67	1
Total					7

Fuente : subdirección de sistemas administrativos

Impresoras

Descripción del equipo	Modelo	Tipo	Cantidad
Impresora hp	Desk jet 500	Inyección	1
Impresora kyocera	Fs-1200	Láser	1
Total			2

Fuente : subdirección de sistemas administrativos

Reguladores y Fuentes de Potencia Ininterrumpidas

Descripción del equipo	Marca	Modelo	Tipo	Potencia v.a.	Cantidad
Unidad de potencia interrumpida/regulador	Sola basic	Micro volt 1200		1200	1
Total					1

Fuente : subdirección de sistemas administrativos



Cardiología 503 A

Equipo Médico

Descripción	Modelo	Marca	Año de adquisición	Procedencia (adquisición o donación)	No. de equipos
Ventilador volumétrico	Bear 1000	Bear medical systems, inc.	1992	Adquisición	1
Bomba de contrapulsación	Arrow	Kaat ii plus	1995	Adquisición	1
Total					2

Fuente: departamento de inventarios

Equipo de Imagenología

Descripción	Modelo	Marca	Año de adquisición	Procedencia (adquisición o donación)	No. de equipos
Arco en c	Arcoviis	Villa	2001	Adquisición	1
Ultrasonido	Ssh-160 ^a	Toshiba		Adquisición	1
Ultrasonido	2060	Rich mar		Adquisición	1
Rx móvil	Elema-shonander	Siemens	1994	Adquisición	1
Total					4

Fuente: departamento de inventarios

Equipo de Tratamiento

Descripción	Modelo	Marca	Año de adquisición	Procedencia (adquisición o donación)	No. de equipos
Marcapasos	5348	Medtronic	1991	Adquisición	2
Marcapasos	5375	Medtronic	1995	Adquisición	2
Marcapasos	Chonocor iv m. 250c-e	Cordis	1990	Adquisición	2
Sierra stryker	5401			Donación	1
Total					7

Fuente; departamento de inventarios



Cirugía Cardiovascular 503 B

20 Principales Motivos de Consulta enero - marzo 2007

Causa	Femenino	Masculino	Total	%
Insuficiencia venosa (crónica) (periférica)	1,424	429	1,853	84.96
Síndrome postflebitico	68	45	113	5.18
Venas varicosas de los miembros inferiores	51	36	87	3.99
Hipertensión y cardiopatía hipertensiva	14	5	19	0.87
Obesidad	11	1	12	0.55
Trombosis de la vena porta	12	0	12	0.55
Malformación arteriovenosa periférica	5	5	10	0.46
Diabetes mellitus	7	1	8	0.37
Celulitis de sitio no especificado	6	1	7	0.32
Esclerosis sistémica	6	1	7	0.32
Esclerosis múltiple	5	1	6	0.28
Insuficiencia (de la válvula) aortica	2	4	6	0.28
Insuficiencia cardiaca	4	1	5	0.23
Flebitis y tromboflebitis de vasos superficiales de los miembros inferiores	4	1	5	0.23
Tromboflebitis migratoria	4	1	5	0.23
Neoplasias	1	1	2	0.09
Radiculopatía	1	1	2	0.09
Lipodistrofia	1	0	1	0.05
Cardiopatía isquemica	1	0	1	0.05
Fístula arteriovenosa de los vasos pulmonares	1	0	1	0.05
Otros	4	15	19	0.85
Total	1,632	549	2,181	100.00

Nota: los diagnósticos que en este cuadro se presentan son de acuerdo a la afección principal
Patologías determinadas conforme al 81.34% de los diagnósticos capturados



Cirugía Cardiovascular 503 B

Recursos Humanos

Categoría	Turno				Total
	Matutino	Vespertino	Nocturno	Sab, dom y fest	
Rama médica					
Jefe de servicio	1	0	0	0	1
Medico especialista "A"	2	0	0	0	2
Medico especialista "B"	4	0	0	0	4
Enfermería					
Enfermera especialista "A"	1	0	0	0	1
Rama de investigación					
Investigador en ciencias medicas "A"	1	0	0	0	1
Total	9	0	0	0	9

Fuente: dirección de recursos humanos

Equipo de Cómputo

Descripción del equipo	Procedencia (adquisición o donación)	Año de adquisición	Procesador	Velocidad en mhz	Cantidad
C.p.u. compaq prolinea 4/25 s	Adquisición	01/01/99	80486	25	1
C.p.u. acer acer mate 433	Adquisición	01/01/99	80486	33	1
Total					2

Fuente : subdirección de sistemas administrativos

Impresoras

Descripción del equipo	Modelo	Tipo	Cantidad
Impresora hp	Laser jet ii	Láser	1
Impresora hp	Laser jet 6p	Láser	1
Impresora hp	Laser jet 6l	Láser	1
Total			3

Fuente : subdirección de sistemas administrativos



Cirugía Cardiovascular 503 B

Reguladores y Fuentes de Potencia Interrumpidas

Descripción del equipo	Marca	Modelo	Tipo	Potencia v.a.	Cantidad
Unidad de potencia interrumpida/regulador	Sola basic	Micro volt		1200	1
Total					1

Fuente : subdirección de sistemas administrativos



Pediatría 505 A

Comparativo de Productividad enero - marzo / 2006-2007

Actividad	2006				2007			
	Programado	Realizado	% de avance	Calificación	Programado	Realizado	% de avance	Calificación
Consultas de primera vez	7,151	5,636	78.81	R	4,801	5,714	119.02	V
Consultas subsecuentes	8,312	6,909	83.12	R	7,634	9,040	118.42	V
Total	15,463	12,545	81.13	R	12,435	14,754	118.65	V
Ingresos		444				533		
Egresos	495	424	85.66	R	489	517	105.73	V
Intervenciones quirúrgicas	240	224	93.33	A	230	211	91.74	A
Procedimientos no quirúrgicos		25				14		
Días paciente	5,326	5,458	102.48	V	6,027	5,534	91.82	A
Días cama	7,740	7,988	103.20	V	8,460	8,460	100.00	V
Porcentaje de ocupación	68.81	68.33	99.30	V	71.24	65.41	91.82	A



Pediatría 505 A

20 Principales Motivos de Consulta enero - marzo 2007

Causa	Femenino	Masculino	Total	%
Rinitis alérgica	520	758	1,278	8.66
Control de salud de rutina del niño	420	430	850	5.76
Infección crónica de las vías respiratorias superiores	333	419	752	5.10
Anomalías de la relación entre los arcos dentarios	303	367	670	4.54
Infección aguda de las vías respiratorias superiores	305	360	665	4.51
Asma	194	339	533	3.61
Caries dental	183	274	457	3.10
Neoplasias	187	225	412	2.79
Dermatitis	202	190	392	2.66
Pie plano congénito	173	215	388	2.63
Epilepsia	170	207	377	2.56
Enfermedad del reflujo gastroesofagico	163	183	346	2.35
Peso bajo y extremadamente bajo al nacer	155	156	311	2.11
Obesidad	110	154	264	1.79
Otras convulsiones y las no especificadas	107	135	242	1.64
Problema especificado de la alimentación del recién nacido	116	116	232	1.57
Hipertrofia de las amígdalas	94	134	228	1.55
Hernias	58	148	206	1.40
Trastorno del desarrollo de las habilidades escolares	53	128	181	1.23
Testículo no descendido	0	181	181	1.23
Otros	2,653	3,136	5,789	39.21
Total	6,499	8,255	14,754	100.00

Nota: los diagnósticos que en este cuadro se presentan son de acuerdo a la afección principal
Patologías determinadas conforme al 95.64% de los diagnósticos capturados



Pediatría 505 A

20 Diagnósticos de Egreso más frecuentes enero - marzo 2007

Causa	Femenino	Masculino	Total
Sepsis bacteriana del recién nacido	54	83	137
Neoplasias	31	31	62
Síndrome de dificultad respiratoria y taquipnea de recién nacido	19	28	47
Apendicitis	7	15	22
Neumonía adquirida	5	10	15
Recién nacidos pretermino e inmadurez extrema	7	6	13
Síndrome anémico	4	6	10
Feto y recién nacido afectados por trastornos de la madre	7	3	10
Ictericia neonatal	4	5	9
Afecciones hemorrágicas especificadas	2	6	8
Síndrome del recién nacido de madre diabética	4	3	7
Traumatismos superficiales de la cabeza	2	5	7
Hidrocéfalo congénito	3	3	6
Bajo peso para la edad gestacional	3	2	5
Recién nacido excepcionalmente grande	1	4	5
Asfixia del nacimiento	1	4	5
Aspiración neonatal de meconio	2	3	5
Síndrome doloroso abdominal	3	2	5
Obstrucción intestinal	3	1	4
Estenosis hipertrófica congénita del píloro	0	4	4
Otros	62	69	131
Total	224	293	517

Nota: los diagnósticos que en este cuadro se presentan son de acuerdo a la afección principal



Pediatría 505 A

20 Principales Causas de Defunción enero - marzo 2007

Causa	Femenino	Masculino	Total
Neumonía congénita	3	7	10
Aspiración neonatal de meconio	5	2	7
Síndrome de dificultad respiratoria del recién nacido	3	3	6
Feto y recién nacido afectado por anomalías morfológicas y funcionales de la placenta	2	1	3
Atelectasia primaria del recién nacido	3	0	3
Sepsis bacteriana del recién nacido	2	1	3
Hemorragia intracerebral (no traumática) del feto y del recién nacido	1	2	3
Malformación congénita del corazón	1	2	3
Malformaciones congénitas múltiples	0	3	3
Neoplasias	0	2	2
Neumonía	1	1	2
Insuficiencia respiratoria del recién nacido	0	2	2
Anencefalia y microcefalia	2	0	2
Hipoplasia y displasia pulmonar	0	2	2
Ausencia, atresia y estenosis congénita del intestino delgado	0	2	2
Septicemia	0	1	1
Colapso pulmonar	0	1	1
Inmadurez extrema	0	1	1
Hemorragia pulmonar no especificada, originada en el periodo perinatal	0	1	1
Enterocolitis necrotizante del feto y del recién nacido	0	1	1
Otros	3	1	4
Total	26	36	62

Nota: los diagnósticos que en este cuadro se presentan son de acuerdo a la afección principal



Pediatría 505 A

Principales Causas de Defunción Neonatal enero - marzo 2007

Causa	Femenino	Inespecífico	Masculino	Total
Otras afecciones respiratorias del recién nacido	8	0	4	12
Neumonía congénita	3	0	7	10
Dificultad respiratoria del recién nacido	3	0	3	6
Sepsis bacteriana del recién nacido	2	0	1	3
Feto y recién nacido afectado por factores maternos y por complicaciones del embarazo, del trabajo de parto y del parto	2	0	1	3
Trastornos hemorrágicos y hematológicos del feto y del recién nacido	1	0	2	3
Malformaciones congénitas del corazón	1	0	1	2
Otras malformaciones congénitas	0	0	2	2
Otras malformaciones congénitas del sistema nervioso	1	0	0	1
Trastornos relacionados con la duración de la gestación y el crecimiento fetal	0	0	1	1
Otros	0	0	1	1
Total	21	0	23	44

nota: los diagnósticos que en este cuadro se presentan son de acuerdo a la afección principal



Pediatría 505 A

20 Principales Cirugías y Procedimientos no Quirúrgicos enero - marzo 2007

Causa	Femenino	Masculino	Total
Reparación hernia inguinal	6	14	20
Amigdalectomía	7	13	20
Orquidopexia	0	14	14
Apendicetomía	3	7	10
Derivación ventricular a cavidad peritoneal	7	3	10
Cateterismo venoso	4	6	10
Biopsia de tejido blando	3	5	8
Herniorrafia umbilical	3	4	7
Biopsia o excisión de lesión de piel	2	5	7
Rinoplastia y rinoseptoplastia	1	5	6
Reducción de fractura de miembro torácico	1	4	5
Circuncisión	0	5	5
Extracción de cuerpo extraño de oído intraluminal	3	2	5
Injerto de reparación de pedículo	2	2	4
Reducción de fractura de miembro pélvico	1	3	4
Reparación de estomago	1	2	3
Onicoplastia	1	2	3
Escisión de lesión cerebral	2	1	3
Reducción cerrada de luxación de cadera	1	2	3
Craneotomías	2	1	3
Otros	35	40	75
Total	85	140	225

Nota: los diagnósticos que en este cuadro se presentan son de acuerdo a la afección principal



Urgencias Pediátricas

20 Principales Motivos de Consulta enero - marzo 2007

Causa	Femenino	Masculino	Total	%
Diarrea y gastroenteritis de presunto origen infeccioso	70	99	169	16.73
Infección aguda de las vías respiratorias superiores	71	78	149	14.75
Traumatismo de la cabeza y cara	26	58	84	8.32
Traumatismos y lesiones del miembro torácico	30	37	67	6.63
Infección intestinal viral, sin otra especificación	16	27	43	4.26
Otras convulsiones y las no especificadas	23	17	40	3.96
Apendicitis aguda	12	15	27	2.67
Infección de vías urinarias	17	10	27	2.67
Traumatismos y lesiones del miembro pélvico	11	16	27	2.67
Asma	7	11	18	1.78
Constipación	7	11	18	1.78
Síndrome doloroso abdominal	11	7	18	1.78
Neumonía	7	10	17	1.68
Otitis media	8	6	14	1.39
Afección hemorrágica	7	5	12	1.19
Ictericia neonatal	6	6	12	1.19
Problema no especificado de la alimentación del recién nacido	7	4	11	1.09
Trastornos del equilibrio de los electrolitos y de los líquidos	2	7	9	0.89
Bronquitis	4	4	8	0.79
Cuerpo extraño del oído	7	0	7	0.69
Otros	89	144	233	23.09
Total	438	572	1,010	100.00

Nota: los diagnósticos que en este cuadro se presentan son de acuerdo a la afección principal
Patologías determinadas conforme al 99.50% de los diagnósticos capturados



Pediatría 505 A

Comparativo de Nacimientos enero - marzo / 2006-2007

2006									
Total de nacimientos			Nacidos vivos			Nacidos vivos por sexo			Mortinatos
Total	Nacidos vivos	Nacidos muertos	Prematuros	Término	Post-termino	M	F	I	
1,949	1,883	66	173	1,700	10	947	936	0	8

2007									
Total de nacimientos			Nacidos vivos			Nacidos vivos por sexo			Mortinatos
Total	Nacidos vivos	Nacidos muertos	Prematuros	Término	Post-termino	M	F	I	
1,552	1,494	58	129	1,353	12	774	720	0	11

Fuente: Servicio de Pediatría



Urgencias Pediatría 505 A

Principales Diagnósticos de Egreso más frecuentes enero - marzo 2007

Causa	Femenino	Masculino	Total
Sepsis bacteriana del recién nacido	10	9	19
Dificultad respiratoria del recién nacido	1	7	8
Neumonía	4	3	7
Deshidratación del recién nacido	3	1	4
Neoplasias	2	0	2
Síndrome anémico	2	0	2
Trastornos de la coagulación	1	1	2
Trastornos de los líquidos y electrolitos	0	2	2
Aspiración neonatal de líquido amniótico y de moco	1	1	2
Malformación congénita del encéfalo	1	1	2
Convulsiones disociativas	1	0	1
Meningitis	1	0	1
Obstrucción intestinal	1	0	1
Pancreatitis aguda	1	0	1
Feto y recién nacido afectados por ruptura prematura de las membranas	0	1	1
Traumatismo de los genitales externos durante el nacimiento	1	0	1
Asfixia del nacimiento, leve y moderada	0	1	1
Neumonía congénita	1	0	1
Enfermedad de hirschsprung	0	1	1
Abdomen agudo	0	1	1
	8	9	17
Total	39	38	77

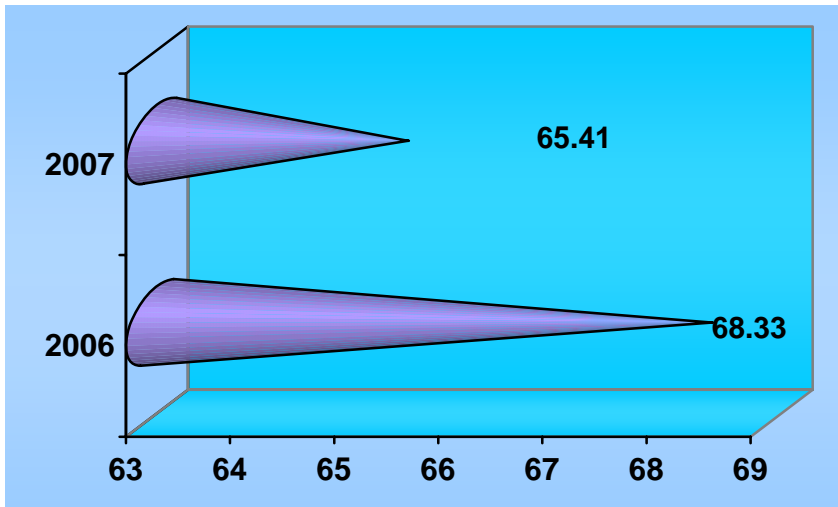
Principales Causas de Mortalidad de Urgencias Pediátricas enero - marzo 2007

Causa	Femenino	Masculino	Total
Neumonía	2	0	2
Leucemia linfoblástica aguda	0	1	1
Otros síndromes histiocíticos	1	0	1
Trastornos mentales y del comportamiento debidos al uso de alucinógenos, intoxicación aguda	1	0	1
Convulsiones disociativas	1	0	1
Síndrome de dificultad respiratoria del recién nacido	0	1	1
Ausencia, atresia y estenosis congénita del intestino grueso	0	1	1
Total	5	3	8

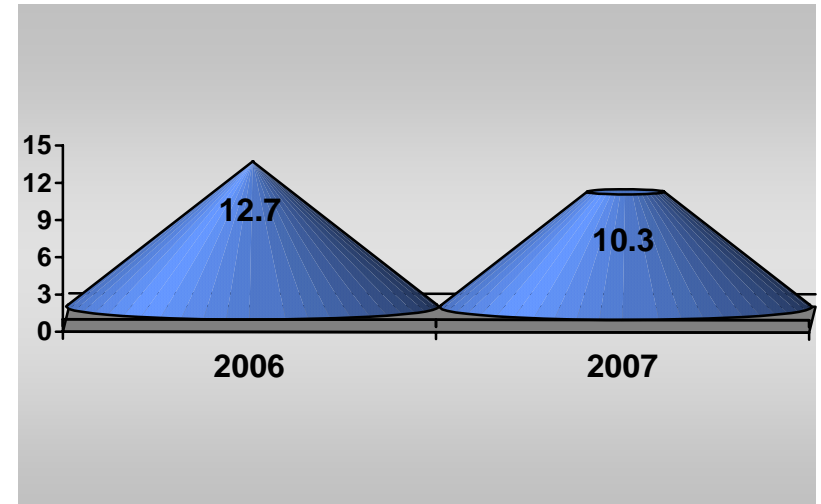
Nota: los diagnósticos que este cuadro se presentan son de acuerdo a la afección principal




PEDIATRÍA 505 A



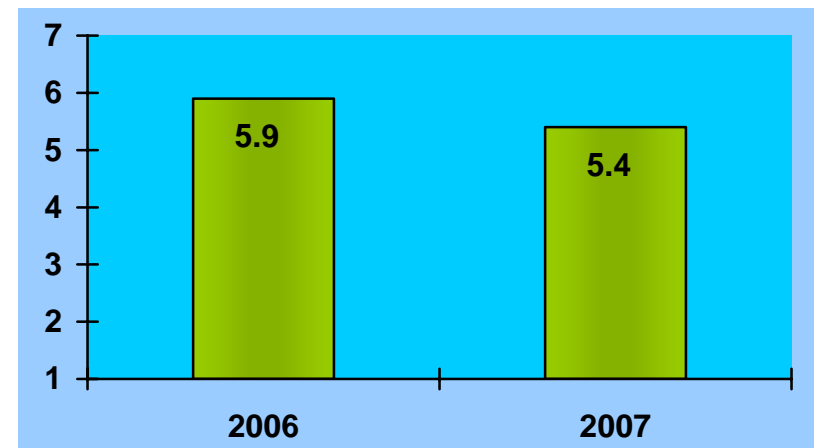
PORCENTAJE DE OCUPACIÓN



PROMEDIO DE DÍAS ESTANCIA



ÍNDICE DE ROTACIÓN



INTERVALO DE SUSTITUCIÓN



Pediatría 505 A (Recursos Humanos)

Categoría	Turno			Completo	Sab, dom y fest	Total
	Matutino	Vespertino	Nocturno			
Rama médica						
Jefe de servicio	2	0	0	0	0	2
Medico especialista "A"	14	2	4	0	0	20
Medico general "A"	1	0	0	0	0	1
Cirujano dentista "A"	2	0	0	0	0	2
Medico especialista "B"	8	1	1	0	1	11
Medico especialista "C"	18	0	0	0	0	18
Cirujano dentista "B"	2	0	0	0	0	2
Rama de enfermería						
Jefe de enfermeras "C"	1	0	0	0	0	1
Enfermera jefe de servicio	3	1	0	0	0	4
Enfermera especialista "A"	4	2	1	0	0	7
Enfermera general titulada "A"	29	14	21	0	0	64
Auxiliar de enfermería "A"	11	6	8	0	0	25
Enfermera general titulada "B"	5	1	4	0	0	10
Auxiliar de enfermería "B"	0	0	1	0	0	1
Enfermera especialista "B"	2	0	3	0	0	5
Enfermera general titulada "C"	3	0	2	0	0	5
Rama paramédica						
Técnico radiólogo o en radioterapia	1	0	0	0	0	1
Terapista especializado	0	0	0	0	1	1
Terapista	0	0	1	0	0	1
Psicólogo clínico	1	0	0	0	0	1
Cocinero en hospital	0	0	0	0	1	1
Inhaloterapeuta	3	1	2	0	0	6
Afanadora	7	7	4	0	6	24
Camillero	1	1	2	0	1	5
Subtotal	120	40	55	0	10	225



Pediatría 505 A

Recursos Humanos

Categoría	Turno					Total
	Matutino	Vespertino	Nocturno	Completo	Sab, dom y fest	
Rama afín administrativa						
Soporte administrativo "C"	0	0	0	1	0	1
Apoyo administrativo en salud a-7	1	0	1	0	1	3
Apoyo administrativo en salud a 6	11	1	5	0	1	18
Apoyo administrativo en salud a 5	3	1	0	0	0	4
Apoyo administrativo en salud a 4	3	2	0	0	1	6
Apoyo administrativo en salud a 3	3	1	0	0	0	4
Apoyo administrativo en salud a 2	3	0	1	0	0	4
Subtotal	24	5	7	1	3	40
Total	142	41	61	1	13	258



Pediatría 505 A

Equipo de Cómputo

Descripción del equipo	Procedencia (adquisición o donación)	Año de adquisición	Procesador	Velocidad en mhz	Cantidad
C.p.u. hewlett packard vectra 486/25 vl	Adquisición	01/01/99	80486	25	1
C.p.u. lanix 486 dlc	Adquisición	01/01/99	80486	33	1
C.p.u. genérica genérico	Adquisición	01/01/99	Pentium ii	33	1
C.p.u. Compaq deskpro evo	Adquisición	01/01/01	Pentium 4	1500	1
C.p.u. Compaq presario 4160	Adquisición	01/01/90	80586/Pentium	166	1
C.p.u. compaq s/m	Adquisición	01/01/99	Intel celeron	733	1
C.p.u. compaq deskpro 4/331	Adquisición	01/01/99	80486	33	1
C.p.u. Compaq presario 7477 Serie 3dd4dcqr4081	Donación	25/02/05	MDK6-2	533	1
C.p.u. Compaq presario 7594 Serie 2h06dcv4e- ong,14z	Donación	04/02/05	Celeron	566	2
Laptop	Recursos ext.	06/05/04	Pentium 4	2.6 ghz	1
Laptop Toshiba Satellite m30x-sp111	Donación	10/03/05	Celeron Mobile	1.5	1
Laptop HP	Recursos ext.	05/06/06	NX 6120		1
Total					13

Fuente : subdirección de sistemas administrativo



Pediatría 505 A

Impresoras

Descripción del equipo	Modelo	Tipo	Cantidad
Impresora hp	Desk jet 695 c	Inyección	1
Impresora hp	C 3990 a	Inyección	1
Impresora lexmark	4039 ior	Laser	1
Impresora epson	Ex 850-p 82 pb	Matriz	1
Impresora facit	B 2150	Matriz	1
Impresora star	Lc 1011 c	Matriz	1
Total			6

Fuente : subdirección de sistemas administrativos

Reguladores y Fuentes de Potencia Ininterrumpidas

Descripción del equipo	Marca	Modelo	Tipo	Potencia v.a.	Cantidad
Unidad de potencia ininterrumpida / regulador	Complet	Pc 500		500	1
Unidad de potencia ininterrumpida / regulador	Vica	Fupir 400		600	1
Unidad de potencia ininterrumpida / regulador	Tripp lite	Omni page		600	1
Unidad de potencia ininterrumpida / regulador	Complet	500		200	1
Total					4

Fuente : subdirección de sistemas administrativos



Pediatría 505 A

Equipo Médico

Descripción	Modelo	Marca	Año de adquisición	Procedencia (adquisición o donación)	No. de equipos
Incubadoras de traslado	It-2000	Intelec	1991	Adquisición	2
Ventiladores volumétricos	Bear 1000	Bear medical systems, inc.	2000	Adquisición	2
Ventiladores de presión	Bear cub bp 200	Bear medical systems, inc.	1983	Adquisición	4
Total					8

Fuente: departamento de inventarios

Equipo de Imagenología

Descripción	Modelo	Marca	Año de adquisición	Procedencia (adquisición o donación)	No. de equipos
Rx. Móvil	Kcd-12 mc	Toshiba	1987	Adquisición	1
Total					1

Fuente: departamento de inventarios

Equipo de Diagnóstico

Descripción	Modelo	Marca	Año de adquisición	Procedencia (adquisición o donación)	No. de equipos
Oxímetro de pulso	Oxiplth 520 a	Repironics novamatrix	2007	Presupuesto	3
Oxímetro de pulso	504 DX		24/11/06	Presupuesto	1
Bascula bebe	5000		24/11/06	Presupuesto	1
Oxímetro de pulso	ONIX NONIN		24/11/06	Presupuesto	1
Total					6

Fuente : subdirección de sistemas administrativos



Pediatría 505 A

Equipo de Tratamiento

Descripción	Modelo	Marca	Año de adquisición	Procedencia (adquisición o donación)	No. de equipos
Lámpara de fototerapia	Pt-533-1	Air shields	1990	Adquisición	2
Cuna térmica	Iw 702	Fisher&payk el	1995	Adquisición	3
Incubadora de cuidados neonatales	Caleo	Drager	2007	Presupuesto	1
Sistema de fototerapia	Bili blanket	Ohmeda medic	2007	Presupuesto	2
Pinza flexible p/biopsia 5000			11/12/06	Recursos	1
Pinza caiman flexible de A 5000			11/12/06	Recursos	1
Total					10

Fuente: departamento de inventarios

Equipo Quirúrgico

Descripción	Modelo	Marca	Año de adquisición	Procedencia (adquisición o donación)	No. de equipos
Maquina de anestesia	8080	Plarre			3
Ventilador de anestesia	Mark 4a	Bird			1
Capnografo (monitor)	Capnomac ultima	Datex			1
Monitor ecg y spo2	Satlite plus	Dates			2
Microscopio quirúrgico	Op-mi	Carl zeiss			1
Monitor ecg	101	Jvy			2
Monitor spo2, ecg	504-us	Criticare			1
Monitor de oximetria	504-dx	Criticare			1
Monitor de oximetria		Pm 600			1
Electro-cirugía	Force 2	Valleylab			1
Electro-cirugía	350	Yesng			1
Electro-cirugía	Gn 300	Aesculap			1
Desfibrilador	Code master	H.p			1
Desfibrilador	43120 a	H.p			1
Incubadora	Isoterm 2k	Saps		Donación	1
Total					19

Fuente: departamento de inventarios



Servicio Cirugía General

Comparativo de Productividad enero – marzo / 2006-2007

Actividad	2006				2007			
	Programado	Realizado	% de avance	Calificación	Programado	Realizado	% de avance	Calificación
Consultas de primera vez	1,766	1,904	107.81	V	2,233	1,836	82.22	R
Consultas subsecuentes	2,820	2,352	83.40	R	3,379	2,346	69.43	R
Total	4,586	4,256	90.80	A	5,612	4,182	74.52	R
Ingresos		1,511				1,691		
Egresos	1,277	1,264	98.98	V	1,290	1,535	118.99	V
Intervenciones quirúrgicas	793	726	91.55	A	1,091	1,024	93.86	A
Procedimientos no quirúrgicos		309				54		
Días paciente	10,692	10,926	102.19	V	11,742	10,856	92.45	A
Días cama	14,040	13,860	98.72	V	14,580	14,272	97.89	V
Porcentaje de ocupación	76.15	78.83	103.52	V	80.53	76.07	94.46	A



Servicio de Cirugía General

20 Principales Motivos de Consulta enero – marzo 2007

CAUSA	Femenino	Masculino	Total	%
Colecistitis y colelitiasis	918	196	1,114	26.64
Hernia inguinal	204	468	672	16.07
Cuidado posterior a la cirugía	300	139	439	10.50
Neoplasias	297	70	367	8.78
Hernia umbilical	199	128	327	7.82
Otras hernias de pared	175	48	223	5.33
Trastornos tiroideos	93	9	102	2.44
Diabetes mellitus	35	63	98	2.34
Enfermedad del reflujo gastroesofagico	48	15	63	1.51
Síndrome del colon irritable	44	13	57	1.36
Calculo del riñón	41	10	51	1.22
Alteración de la estática pélvica	44	0	44	1.05
Enfermedad de la vesícula biliar	38	2	40	0.96
Ictericia	16	6	22	0.53
Trastorno granulomatoso de la piel y del tejido subcutáneo	15	6	21	0.50
Gastritis	17	2	19	0.45
Apendicitis aguda	6	12	18	0.43
Pancreatitis aguda	5	13	18	0.43
Infección de vías urinarias	10	5	15	0.36
Hernia hiatal congénita	11	2	13	0.31
Otros	250	209	459	10.97
TOTAL	2,766	1,416	4,182	100.00

Nota: los diagnósticos que en este cuadro se presentan son de acuerdo a la afección principal
Patologías determinadas conforme al 88.19% de los diagnósticos capturados



Servicio de Cirugía General

20 Diagnósticos de Egreso más frecuentes enero – marzo 2007

Causa	Femenino	Masculino	Total
Colecistitis y colelitiasis	319	92	411
Otros	186	103	289
Hernia inguinal	58	163	221
Neoplasias	100	28	128
Apendicitis aguda	52	45	97
Hernia umbilical	51	37	88
Otras hernias de pared	55	17	72
Diabetes mellitus	11	23	34
Trastornos tiroideos	26	5	31
Síndrome doloroso abdominal	21	7	28
Hernia femoral	10	8	18
Pancreatitis aguda	9	9	18
Ictericia	8	9	17
Quiste del ovario	13	0	13
Insuficiencia renal crónica	8	4	12
Estado de choque	6	6	12
Fístula anal y anorrectal	0	11	11
Obstrucción intestinal	7	3	10
Alteración de la estática pélvica	10	0	10
Calculo del riñón y vías urinarias	8	0	8
Otros	6	1	7
Total	964	571	1,535

Nota: los diagnósticos que en este cuadro se presentan son de acuerdo a la afección principal



Servicio de Cirugía General

20 Principales Causas de Defunción enero – marzo 2007

Causa	Femenino	Masculino	Total
Neoplasias	5	3	8
Colecistitis y colecistitis	4	2	6
Diabetes mellitus	0	3	3
Apendicitis aguda	2	1	3
Peritonitis aguda	3	0	3
Neumonía	0	2	2
Complicaciones de hernias	1	1	2
Estado de choque	0	2	2
Trastornos mentales y del comportamiento por uso de alcohol	0	1	1
Paraplejía	1	0	1
Enfermedad reumática del corazón	1	0	1
Hepatitis viral	0	1	1
Enfermedad vascular periférica	1	0	1
Embolia y trombosis de arterias de los miembros	0	1	1
Obstrucción intestinal	0	1	1
Perforación del intestino (no traumática)	0	1	1
Adherencias peritoneales	0	1	1
Pancreatitis aguda	0	1	1
Lupus eritematoso sistémico	1	0	1
Fascitis	1	0	1
Otros	3	1	4
Total	23	22	45

Nota: los diagnósticos que en este cuadro se presentan son de acuerdo a la afección principal



Servicio de Cirugía General

20 Principales Cirugías y Procedimientos no Quirúrgicos enero – marzo 2007

Causa	Femenino	Masculino	Total
Reparación de hernia inguinal	65	128	193
Colecistectomías	138	31	169
Colecistectomías laparoscópicas	109	23	132
Biopsia de tejido blando	73	42	115
Desbridamiento excisional de herida	21	70	91
Herniorrafia umbilical	44	25	69
Reparación de otra hernia	32	18	50
Histerectomías	45	0	45
Desbridamiento no excisional de herida	2	34	36
Tiroidectomía	24	4	28
Biopsia de lesión de piel	10	13	23
Laparotomía exploradora	15	6	21
Biopsia cerrada percutánea de mama	12	6	18
Procedimiento para la creación de competencia esfintereana esofagogastrica	9	2	11
Amputación por encima de la rodilla	7	3	10
Reparación de la pared abdominal	7	2	9
Ooforectomia y salpingooforectomia	9	0	9
Lavado peritoneal	7	2	9
Reparación de alteración de la estática pélvica	7	0	7
Amputación de dedo del pie	1	5	6
Otros	13	14	27
Total	650	428	1,078

Nota: los diagnósticos que en este cuadro se presentan son de acuerdo a la afección principal



Cirugía General 303-A

Comparativo de Productividad enero – marzo / 2006-2007

Actividad	2006				2007			
	Programado	Realizado	% de avance	Calificación	Programado	Realizado	% de avance	Calificación
Consultas de primera vez	269	299	111.15	V	394	488	123.860	V
Consultas subsecuentes	495	380	76.77	R	606	490	80.86	R
Total	764	679	88.87	R	1,000	978	97.80	V
Ingresos		196				387		
Egresos	173	157	90.75	A	267	331	123.97	V
Intervenciones quirúrgicas	135	116	83.45	R	397	278	70.03	R
Procedimientos no quirúrgicos		279				42		
Días paciente	1,176	1,281	108.93	V	2,506	2,367	94.45	A
Días cama	1,620	1,674	103.33	V	3,240	3,174	97.96	V
Porcentaje de ocupación	72.59	76.52	105.41	V	77.35	74.57	96.41	A



Cirugía General 303-A

20 Principales Motivos de Consulta enero – marzo 2007

CAUSA	Femenino	Masculino	Total	%
Colecistitis y colelitiasis	243	56	299	30.57
Hernia inguinal	43	82	125	12.78
Neoplasias	77	18	95	9.71
Hernia umbilical	53	37	90	9.20
Diabetes mellitus	6	39	45	4.60
Otras hernias de pared	27	13	40	4.09
Enfermedad del reflujo gastroesofagico sin esofagitis	25	9	34	3.48
Cuidados posteriores a la cirugía	22	7	29	2.97
Trastornos tiroideos	27	1	28	2.86
Alteración de la estática pélvica	17	0	17	1.74
Enfermedad de la vesícula biliar, no especificada	14	1	15	1.53
Síndrome del colon irritable sin diarrea	9	0	9	0.92
Ictericia	8	1	9	0.92
Lipomatosis	6	0	6	0.61
Calculo del riñón	3	2	5	0.51
Diarrea y gastroenteritis de presunto origen infeccioso	2	2	4	0.41
Insuficiencia venosa (crónica) (periférica)	3	0	3	0.31
Orquitis, epididimitis y orquiepididimitis sin absceso	0	3	3	0.31
Apendicitis	1	2	3	0.31
Pancreatitis aguda	3	0	3	0.31
Otros	68	48	116	11.86
TOTAL	657	321	978	100.00

Nota: los diagnósticos que en este cuadro se presentan son de acuerdo a la afección principal
Patologías determinadas conforme al 86.40% de los diagnósticos capturados



Cirugía General 303-A

20 Diagnósticos de Egreso más frecuentes enero – marzo 2007

Causa	Femenino	Masculino	Total
Colecistitis y colelitiasis	59	17	76
Hernia inguinal	10	33	43
Neoplasias	26	4	30
Apendicitis aguda	17	10	27
Otras hernias de pared	12	2	14
Diabetes mellitus	2	11	13
Hernia umbilical	7	4	11
Pancreatitis aguda	3	3	6
Síndrome doloroso abdominal	3	2	5
Insuficiencia venosa (crónica) (periférica)	2	2	4
Estado de choque	2	2	4
Trombocitopenias primarias	3	0	3
Venas varicosas de los miembros inferiores	2	1	3
Hernia femoral	1	2	3
Obstrucciones del intestino	3	0	3
Calculo del riñón y vías urinarias	3	0	3
Quiste del ovario	3	0	3
Septicemia	1	1	2
Trastornos tiroideas	1	1	2
Absceso del hígado	2	0	2
Otros	51	23	74
Total	213	118	331

Nota: los diagnósticos que en este cuadro se presentan son de acuerdo a la afección principal



Cirugía General 303-A

10 Principales Causas de Defunción enero – marzo 2007

Causa	Femenino	Masculino	Total
Púrpura trombocitopenica idiopatica	0	1	1
Diabetes mellitus	0	1	1
Obesidad debida a exceso de calorías	1	0	1
Enfermedad reumática del corazón	1	0	1
Embolia y trombosis de arterias de los miembros	0	1	1
Neumonía	0	1	1
Apendicitis aguda	1	0	1
Colecistitis y colelitiasis	1	0	1
Pancreatitis aguda	0	1	1
Sepsis puerperal	1	0	1
Total	5	5	10

Nota: los diagnósticos que en este cuadro se presentan son de acuerdo a la afección principal



Cirugía General 303-A

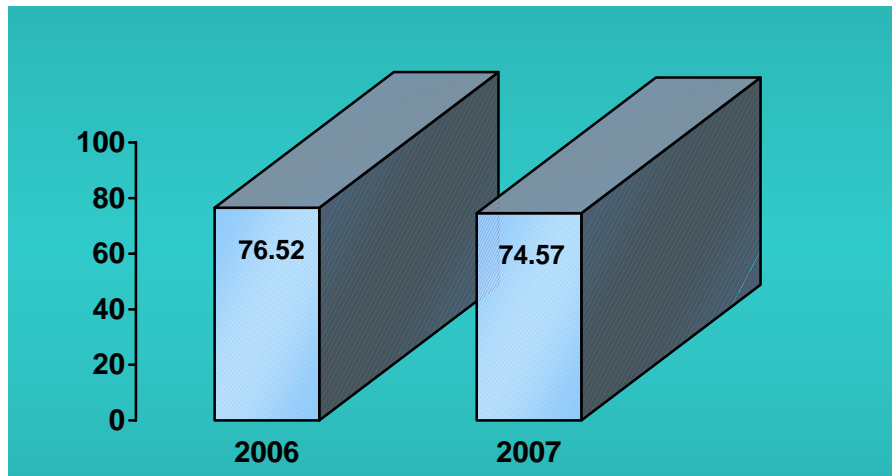
Principales Cirugías y Procedimientos no Quirúrgicos enero – marzo 2007

Causa	Femenino	Masculino	Total
Desbridamiento excisional de herida	9	63	72
Desbridamiento no excisional de herida	2	34	36
Reparación de hernia inguinal	10	24	34
Colecistectomías	23	8	31
Biopsia de tejido blando	16	10	26
Colecistectomías laparoscópicas	15	6	21
Histerectomías	17	0	17
Biopsia o escisión de lesión de piel	6	7	13
Reparación de otra hernia	8	2	10
Herniorrafia umbilical	5	4	9
Ooforectomía y salpingooforectomía	6	0	6
Biopsia cerrada de mama	2	2	4
Esplenectomía parcial	3	1	4
Procedimiento para la creación de competencia esfintereana esofagogastrica	3	1	4
Gastroenterostomía	2	1	3
Amputación de dedo de pie	0	2	2
Amputación por encima de la rodilla	0	1	1
Colostomía	1	0	1
Nefroureterectomía	0	1	1
Tiroidectomía	0	1	1
Otros	12	12	24
Total	140	180	320

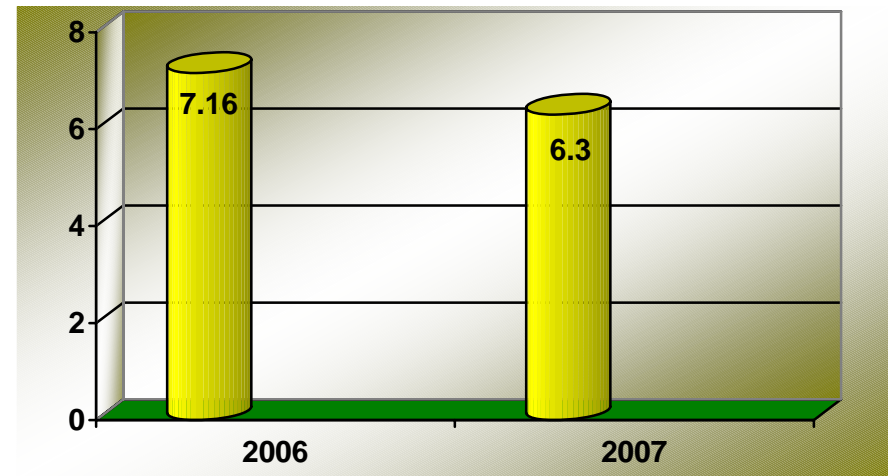
Nota: los diagnósticos que en este cuadro se presentan son de acuerdo a la afección principal



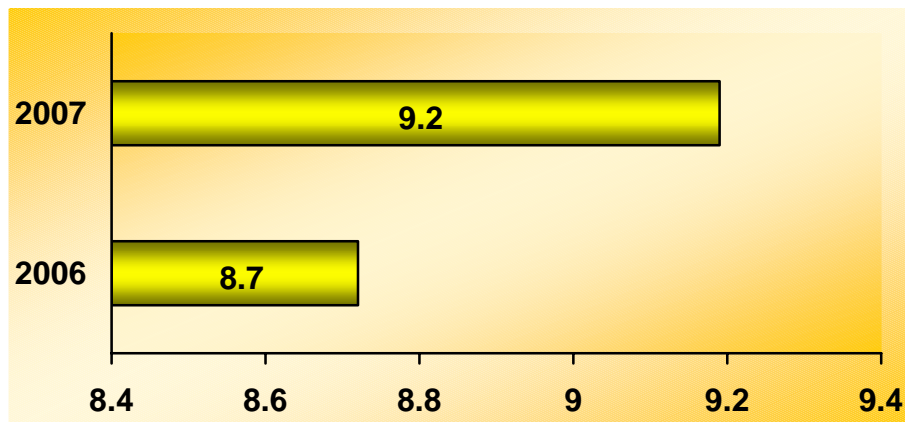
CIRUGÍA GENERAL 303-A



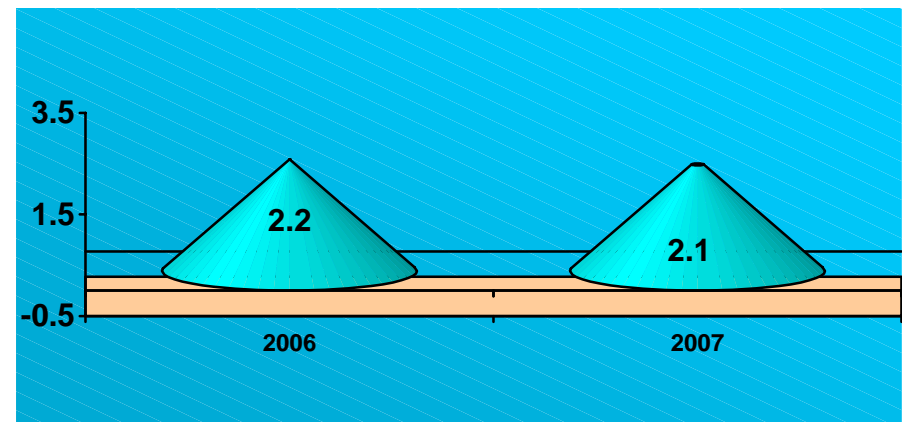
PORCENTAJE DE OCUPACIÓN_



PROMEDIO DE DÍAS ESTANCIA



ÍNDICE DE ROTACIÓN



INTERVALO DE SUSTITUCIÓN



Cirugía General 303-A

Recursos Humanos

Categoría	Turno				Total
	Matutino	Vespertino	Nocturno	Sab, dom y fest	
Rama médica					
Jefe de servicio	2	0	0	0	2
Medico especialista "B"	1	0	0	0	1
Medico especialista "C"	4	0	0	0	4
Rama de enfermería					
Jefe de enfermeras "C"	1	0	0	0	1
Enfermera general titulada "A"	4	3	1	0	8
Enfermera general titulada "B"	0	0	1	0	1
Auxiliar de enfermería "B"	2	1	0	0	3
Enfermera general titulada "C"	0	0	1	0	1
Rama paramédica					
Afanadora	4	0	0	2	6
Rama afín administrativa					
Apoyo administrativo en salud a-4	1	0	0	0	1
Apoyo administrativo en salud a-3	2	0	0	0	2
Total	21	4	3	2	30

Fuente: dirección de recursos humanos



Cirugía General 303-A

Equipo de Cómputo

Descripción del equipo	Procedencia (adquisición o donación)	Año de adquisición	Procesador	Velocidad en mhz	Cantidad
C.p.u. hewlett packard vectra vl 2 4/50	Adquisición	01/01/99	80486	50	1
C.p.u.- hewlett packard vectra 500 series	Adquisición	01/01/99	80586/pentium	166	1
C.p.u. alaska paxson 4	Adquisición	03/10/03	Athion px 2000+	1.67	1
Total					3

Fuente : subdirección de sistemas administrativos

Reguladores y Fuentes de Potencia Ininterrumpidas

Descripción del equipo	Marca	Modelo	Tipo	Potencia v.a.	Cantidad
Unidad de potencia ininterrumpida/regulador	Tripp lite	Omni smart		200	1
Total					1

Fuente : subdirección de sistemas administrativos



Cirugía General 304-A

Comparativo de Productividad enero – marzo / 2006-2007

Actividad	2006				2007			
	Programado	Realizado	% de avance	Calificación	Programado	Realizado	% de avance	Calificación
Consultas de primera vez	174	292	167.82	V	342	356	104.09	V
Consultas subsecuentes	621	628	101.13	V	763	750	98.30	V
Total	795	920	115.72	V	1,105	1,106	100.09	V
Ínterconsultas		24				44		
Ingresos		256				280		
Egresos	161	218	135.40	V	255	302	118.43	V
Intervenciones quirúrgicas	98	136	138.78	V	176	228	129.55	V
Procedimientos no quirúrgicos		0				6		
Días paciente	1,583	1,583	100.00	V	1,776	1,781	100.28	V
Días cama	2,160	2,160	100.00	V	2,160	2,073	95.97	A
Porcentaje de ocupación	73.29	73.29	100.00	V	82.22	85.91	104.49	V



Cirugía General 304-A

20 Principales Motivos de Consulta enero – marzo 2007

CAUSA	Femenino	Masculino	Total	%
Colecistitis y colelitiasis	247	51	298	26.94
Cuidados posteriores a la cirugía	128	63	191	17.27
Hernia inguinal	29	115	144	13.02
Hernia umbilical	53	27	80	7.23
Neoplasias	57	9	66	5.97
Otras hernias de pared	51	14	65	5.88
Síndrome del colon irritable sin diarrea	17	6	23	2.08
Calculo del riñón	16	3	19	1.72
Diabetes mellitus	8	10	18	1.63
Apendicitis	4	9	13	1.18
Enfermedad del reflujo gastroesofagico sin esofagitis	12	0	12	1.08
Trastornos tiroideos	10	1	11	0.99
Alteración de la estática pélvica	11	0	11	0.99
Enfermedad de la vesícula biliar	8	1	9	0.81
Trastorno granulomatoso de la piel y del tejido subcutáneo	6	1	7	0.63
Granuloma inguinal	3	3	6	0.54
Gastritis	6	0	6	0.54
Pancreatitis aguda	0	6	6	0.54
Hipertrofia de la mama	0	6	6	0.54
Ictericia	4	1	5	0.45
Otros	71	39	110	9.97
TOTAL	741	365	1,106	100.00

Nota: los diagnósticos que en este cuadro se presentan son de acuerdo a la afección principal
Patologías determinadas conforme al 89.87% de los diagnósticos capturados



Cirugía General 304-A

20 Diagnósticos de Egreso más frecuentes enero – marzo 2007

Causa	Femenino	Masculino	Total
Colecistitis y colelitiasis	83	11	94
Hernia inguinal	6	31	37
Neoplasias	24	2	26
Hernia umbilical	16	6	22
Otras hernias de pared	17	3	20
Apendicitis aguda	7	3	10
Ictericia	5	4	9
Síndrome doloroso abdominal	6	1	7
Diabetes mellitus	3	3	6
Quistes ováricos	6	0	6
Fibroadenosis de mama	5	0	5
Obstrucción del conducto biliar	4	0	4
Calculo del riñón y vías urinarias	4	0	4
Alteración de la estática pélvica	4	0	4
Flebitis y tromboflebitis	2	0	2
Enfermedad del reflujo gastroesofagico	1	1	2
Hernia femoral	0	2	2
Melena	2	0	2
Prepucio redundante, fimosis y parafimosis	0	2	2
Donante de ri/on	2	0	2
Otros	29	7	36
Total	226	76	302

Nota: los diagnósticos que en este cuadro se presentan son de acuerdo a la afección principal



Cirugía General 304-A

Principales Causas de Defunción enero – marzo 2007

Causa	Femenino	Masculino	Total
Neoplasias	0	1	1
Obstrucción intestinal	0	1	1
Total	0	2	2

Nota: los diagnósticos que en este cuadro se presentan son de acuerdo a la afección principal



Cirugía General 304-A

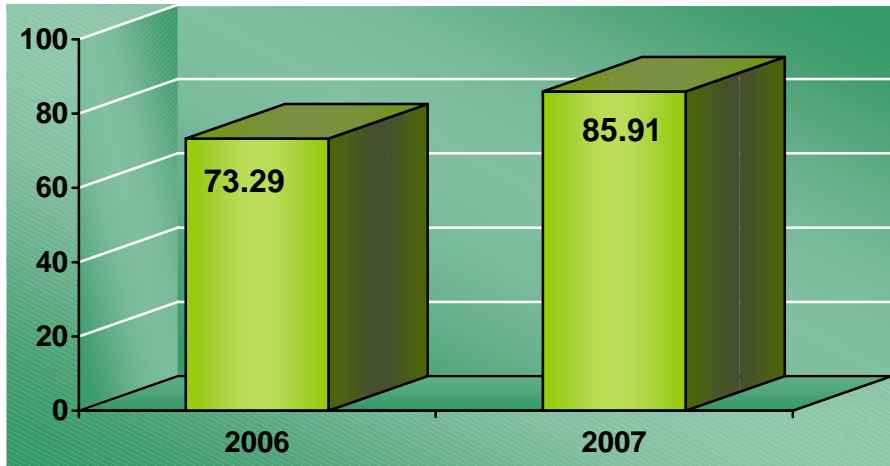
20 Principales Cirugías y Procedimientos no Quirúrgicos enero – marzo 2007

Causa	Femenino	Masculino	Total
Colecistectomías	39	7	46
Reparación hernia inguinal	8	32	40
Colecistectomías laparoscópicas	35	2	37
Biopsia de tejido blando	24	8	32
Herniorrafia umbilical	17	3	20
Laparotomía exploradora	8	2	10
Reparación de otras hernias	5	3	8
Reparación de pared abdominal	6	2	8
Desbridamiento excisional de herida	1	4	5
Histerectomías	4	0	4
Biopsia cerrada de mama	3	1	4
Reparación de alteración de la estática pélvica	4	0	4
Procedimiento para la creación de competencia esfintereana esofagogastrica	3	0	3
Amputación de dedo de pie	0	2	2
Hemicolectomía derecha	0	1	1
Ileostomía temporal	1	0	1
Tiroidectomía	1	0	1
Lavado peritoneal	1	0	1
Biopsia o incisión de piel	0	1	1
Excisión o biopsia abierta de lesión de mama	1	0	1
Otros	3	2	5
Total	164	70	234

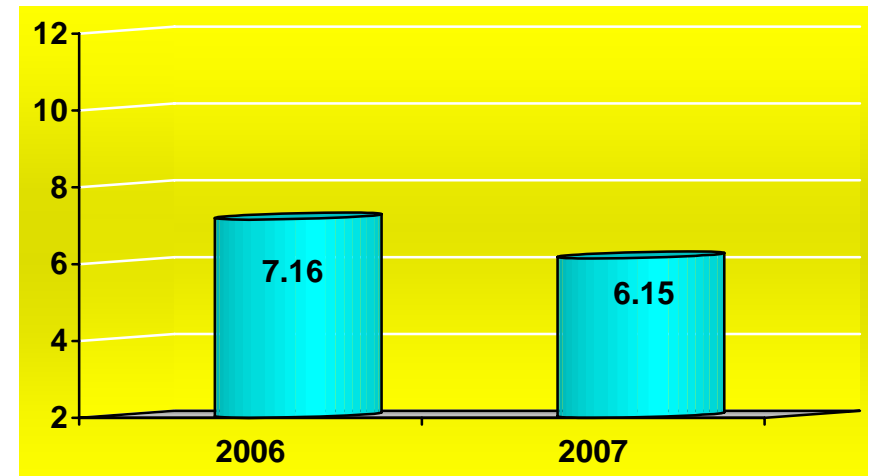
Nota: los diagnósticos que en este cuadro se presentan son de acuerdo a la afección principal



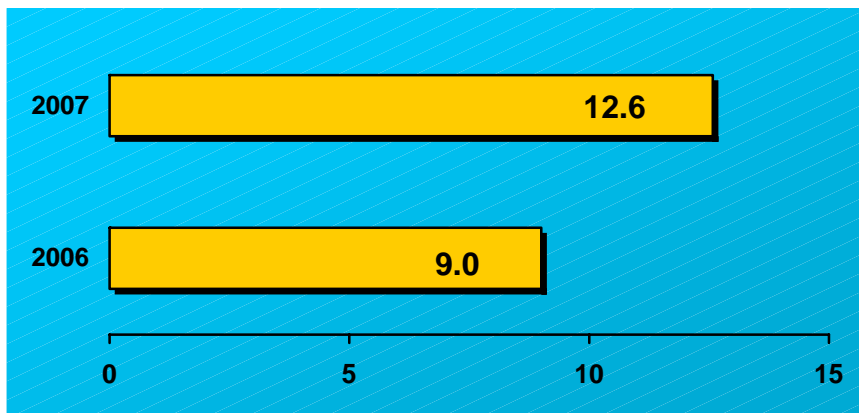
CIRUGÍA GENERAL 304-A



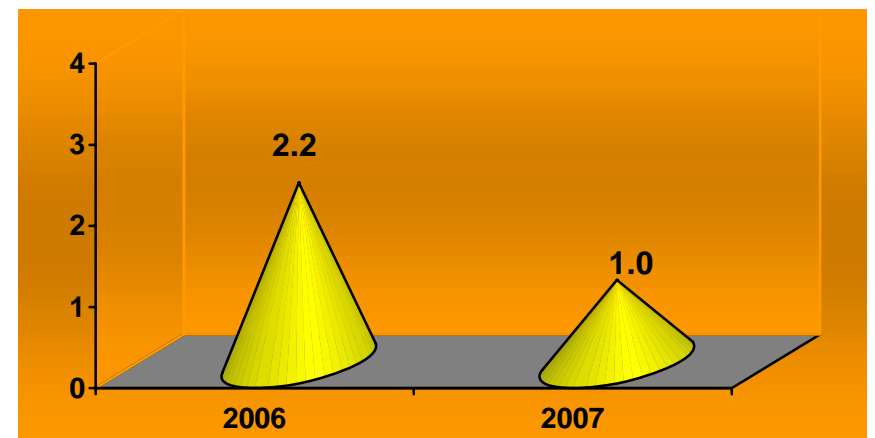
PORCENTAJE DE OCUPACIÓN



PROMEDIO DE DÍAS ESTANCIA



ÍNDICE DE ROTACIÓN



INTERVALO DE SUSTITUCIÓN



Cirugía General 304-A

Recursos Humanos

Categoría	Turno				Total
	Matutino	Vespertino	Nocturno	Sab, dom y fest	
Rama médica					
Cirujano dentista "A"	1	0	0	0	1
Medico general "C"	1	0	0	0	1
Medico especialista "B"	1	1	0	0	2
Medico especialista "C"	1	0	0	0	1
Rama de enfermería					
Jefe de enfermeras "C"	1	0	0	0	1
Enfermera general titulada "A"	0	0	2	0	2
Auxiliar de enfermería "A"	2	2	1	0	5
Enfermera general titulada "B"	3	0	1	0	4
Auxiliar de enfermería "B"	0	1	0	0	1
Enfermera general titulada "C"	2	1	0	0	3
Enfermera especialista "C"	1	0	0	0	1
Rama paramédica					
Afanadora	6	2	0	1	9
Rama afín administrativa					
Apoyo administrativo en salud a-7	2	0	0	0	2
Apoyo administrativo en salud a-4	2	0	0	0	2
Apoyo administrativo en salud a-2	0	1	0	0	1
Total	23	8	4	1	36

Fuente: dirección de recursos humanos



Cirugía General 304-A

Equipo de Cómputo

Descripción del equipo	Procedencia (adquisición o donación)	Año de adquisición	Procesador	Velocidad en mhz	Cantidad
C.p.u. compaq prolinea 4/25 s	Adquisición	01/01/99	80486	25	1
C.p.u. compaq deskpro en	Adquisición	01/01/99	Pentium iii	733	1
C.p.u. lanix 486dlc	Adquisición	01/01/99	80486	66	1
C.p.u alaska paxson 4	Adquisición	27/10/03	Athion xp 2000	1.67	1
Total					4

Fuente : subdirección de sistemas administrativos

Impresoras

Descripción del equipo	Modelo	Tipo	Cantidad
Impresora Random	02691F		1
Total			1

Fuente : subdirección de sistemas administrativos



Cirugía General 305-A

Comparativo de Productividad enero – marzo / 2006-2007

Actividad	2006				2007			
	Programado	Realizado	% de avance	Calificación	Programado	Realizado	% de avance	Calificación
Consultas de primera vez	338	333	98.52	V	421	325	77.20	R
Consultas subsecuentes	465	317	68.17	R	502	419	83.47	R
Total	803	650	80.95	R	923	744	80.61	R
Ingresos		176				423		
Egresos	185	142	76.76	R	258	331	128.29	V
Intervenciones quirúrgicas	102	77	75.49	R	166	130	78.31	R
Procedimientos no quirúrgicos		22				1		
Días paciente	1,122	1,298	115.69	V	2,509	2,141	85.33	R
Días cama	1,620	1,620	100.00	V	3,240	3,238	99.94	V
Porcentaje de ocupación	69.26	80.12	115.68	V	77.44	66.12	85.38	R



Cirugía General 305-A

20 Principales Motivos de Consulta enero – marzo 2007

CAUSA	Femenino	Masculino	Total	%
Colecistitis y colelitiasis	145	34	179	24.06
Hernia inguinal	31	110	141	18.95
Cuidados posteriores a la cirugía	78	35	113	15.19
Neoplasias	70	19	89	11.96
Hernia umbilical	24	17	41	5.51
Otras hernias de pared	29	11	40	5.38
Trastornos tiroideos	20	1	21	2.82
Calculo del riñón	8	5	13	1.75
Trastorno granulomatoso de la piel y del tejido subcutáneo	7	3	10	1.34
Enfermedad del reflujo gastroesofágico sin esofagitis	6	2	8	1.08
Síndrome del colon irritable sin diarrea	5	3	8	1.08
Diabetes mellitus	0	6	6	0.81
Alteración de la estática pélvica	6	0	6	0.81
Gastritis	4	0	4	0.54
Infección de vías urinarias	2	2	4	0.54
Úlcera gástrica y péptica	2	1	3	0.40
Pancreatitis aguda	0	3	3	0.40
Hidrocele	0	3	3	0.40
Orquitis, epididimitis y orquiepididimitis sin absceso	0	3	3	0.40
Hernia hiatal congénita	3	0	3	0.40
Otros	14	32	46	6.18
TOTAL	454	290	744	100.00

Nota: los diagnósticos que en este cuadro se presentan son de acuerdo a la afección principal
Patologías determinadas conforme al 87.50 de los diagnósticos capturados



Cirugía General 305-A

20 Diagnósticos de Egreso más frecuentes enero – marzo 2007

Causa	Femenino	Masculino	Total
Colecistitis y colelitiasis	70	30	100
Hernia inguinal	14	30	44
Apendicitis aguda	10	16	26
Neoplasias	11	10	21
Hernia umbilical	6	9	15
Otras hernias de pared	6	8	14
Diabetes mellitus	3	7	10
Hernia femoral	3	4	7
Síndrome doloroso abdominal	5	2	7
Pancreatitis aguda	4	2	6
Insuficiencia renal crónica	5	1	6
Fístula anal	0	5	5
Neumonía	2	2	4
Estado de choque	2	1	3
Hemorroides externas	0	2	2
Enfermedad diverticular del intestino	1	1	2
Insuficiencia hepática	0	2	2
Obstrucción intestinal	0	2	2
Infección de vías urinarias	0	2	2
Torsión de ovario, pedículo de ovario y trompa de falopio	2	0	2
Otros	30	21	51
Total	174	157	331

Nota: los diagnósticos que en este cuadro se presentan son de acuerdo a la afección principal



Cirugía General 305-A

Principales Causas de Defunción enero – marzo 2007

Causa	Femenino	Masculino	Total
Neoplasias	3	0	3
Hepatitis viral	0	1	1
Diabetes mellitus	0	1	1
Trastornos mentales y del comportamiento por uso de alcohol	0	1	1
Neumonía	0	1	1
Apendicitis aguda	1	0	1
Peritonitis aguda	1	0	1
Colecistitis y colelitiasis	0	1	1
Lupus eritematoso sistémico	1	0	1
Estado de choque	0	1	1
Total	6	6	12

Nota: los diagnósticos que en este cuadro se presentan son de acuerdo a la afección principal



Cirugía General 305-A

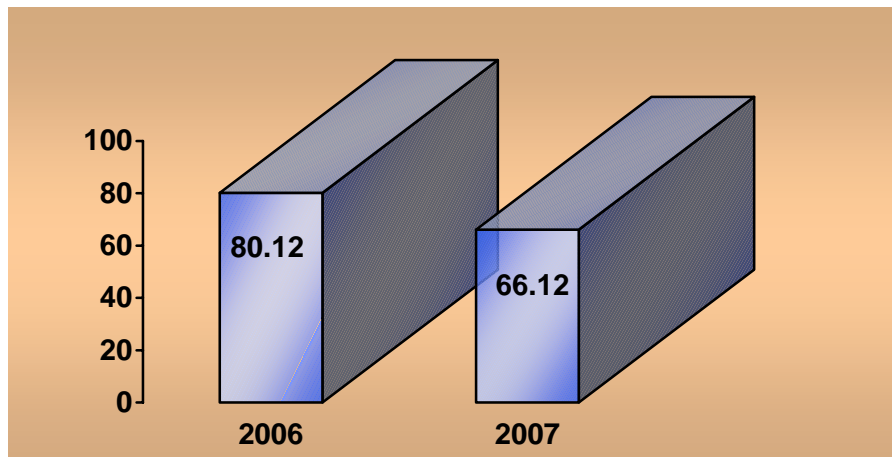
Principales Cirugías y Procedimientos no Quirúrgicos enero – marzo 2007

Causa	Femenino	Masculino	Total
Reparación hernia inguinal	10	20	30
Colecistectomía	21	2	23
Colecistectomía laparoscópica	14	2	16
Biopsia de tejido blando	8	6	14
Reparación otra hernia	6	6	12
Herniorrafia umbilical	6	5	11
Biopsia o incisión de piel	2	2	4
Histerectomía	3	0	3
Biopsia cerrada de mama	2	0	2
Laparotomía exploradora	1	1	2
Biopsia abierta de mama	2	0	2
Lavado peritoneal	2	0	2
Desbridamiento excisional de herida	1	1	2
Colostomía temporal	0	1	1
Resección parcial de intestino delgado	0	1	1
Ligadura o extirpación de venas varicosas	1	0	1
Circuncisión	0	1	1
Ileostomía temporal	1	0	1
Cierre de estoma de intestino grueso	1	0	1
Amputación por encima de la rodilla	1	0	1
Otros	1	0	1
Total	83	48	131

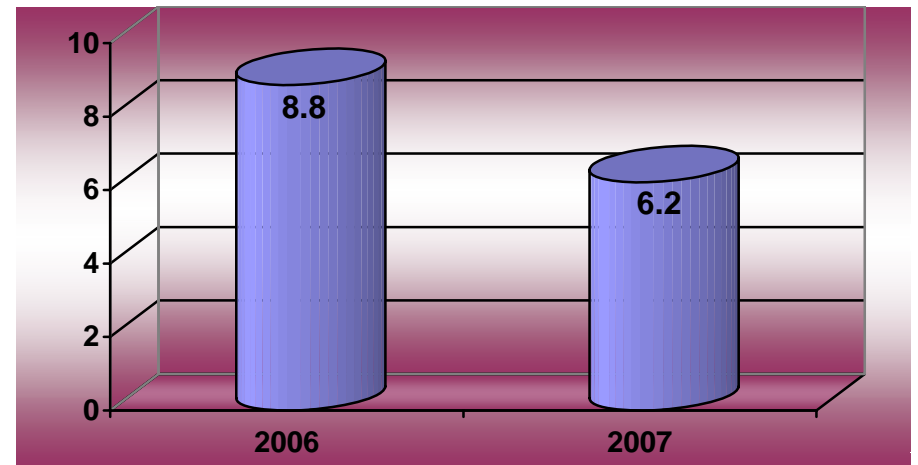
Nota: los diagnósticos que en este cuadro se presentan son de acuerdo a la afección principal



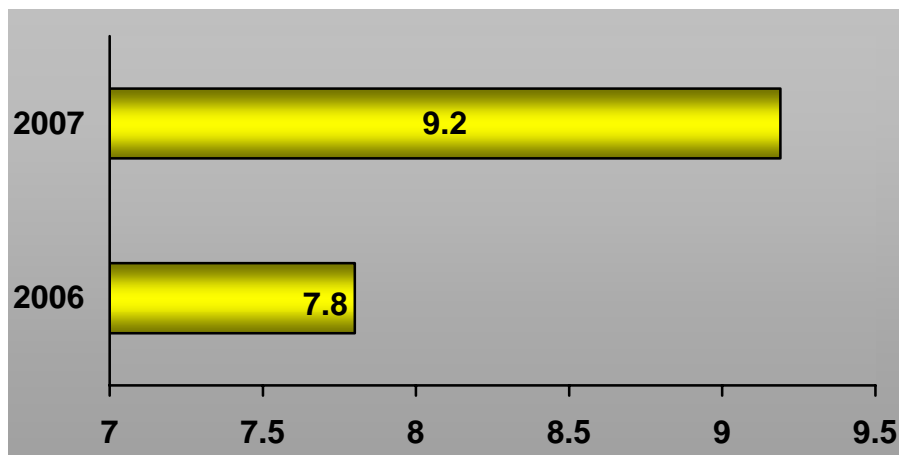
CIRUGÍA GENERAL 305-A



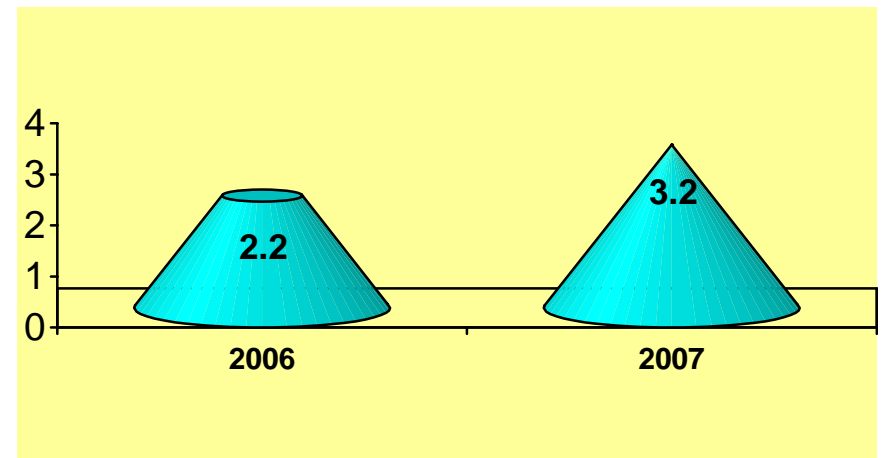
PORCENTAJE DE OCUPACIÓN_



PROMEDIO DE DÍAS ESTANCIA



ÍNDICE DE ROTACIÓN



INTERVALO DE SUSTITUCIÓN



Cirugía General 305-A

Recursos Humanos

Categoría	Turno					Total
	Matutino	Vespertino	Nocturno	Completo	Sab, dom y fest	
Rama médica						
Jefe de servicios	1	0	0	0	0	1
Medico especialista "A"	2	0	0	0	0	2
Medico especialista "B"	3	0	0	0	0	3
Medico especialista "C"	1	0	0	0	0	1
Rama de enfermería						
Enfermera jefe de servicios	1	0	0	0	0	1
Enfermera general titulada "A"	3	2	4	0	0	9
Auxiliar de enfermería "A"	2	2	0	0	0	4
Enfermera general titulada "B"	0	0	1	0	0	1
Auxiliar de enfermería "B"	2	0	0	0	0	2
Enfermera general titulada "C"	0	1	0	0	0	1
Rama paramédica						
Afanadora	4	1	2	0	0	7
Camillero	1	1	0	0	0	2
Lavandera en hospital	0	1	0	0	0	1
Rama afín administrativa						
Apoyo administrativo en salud a-6	1	0	0	0	0	1
Apoyo administrativo en salud a-4	2	0	0	0	0	2
Apoyo administrativo en salud a-2	1	0	0	0	0	1
Total	24	8	7	0	0	39

Fuente: dirección de recursos humanos



Cirugía General 305-A

Equipo de Cómputo

Descripción del equipo	Procedencia (adquisición o donación)	Año de adquisición	Procesador	Velocidad en mhz	Cantidad
C.p.u compaq deskpro en	Adquisición	01/01/99	Pentium iii	733	1
C.p.u compaq dp 2000	Adquisición	01/01/99	Pentium mmx	166	1
C.p.u. alaska paxson 4	Adquisición	09/10/03	Athion px 2000+	1.67	1
Total					3

Fuente : subdirección de sistemas administrativos

Impresoras

Descripción del equipo	Modelo	Tipo	Cantidad
Impresora olivetti	Jp 192	Inyección	1
Impresora hp	Laser jet 5l	Laser	1
Total			2

Fuente : subdirección de sistemas administrativos



Cirugía General 306-A

Comparativo de Productividad enero – marzo / 2006-2007

Actividad	2006				2007			
	Programado	Realizado	% de avance	Calificación	Programado	Realizado	% de avance	Calificación
Consultas de primera vez	248	270	108.87	V	736	426	57.88	R
Consultas subsecuentes	215	267	124.19	V	1,144	438	38.29	R
Total	463	537	115.98	V	1,880	864	45.96	R
Ingresos		186				365		
Egresos	178	158	88.76	R	249	362	145.38	V
Intervenciones quirúrgicas	118	124	105.08	V	189	251	132.80	V
Procedimientos no quirúrgicos		7				1		
Días paciente	1,244	1,194	95.98	A	2,553	2,267	88.80	R
Días cama	1,620	1,620	100.00	V	3,240	3,087	95.28	A
Porcentaje de ocupación	76.79	73.70	95.98	A	78.80	73.44	93.20	A



Cirugía General 306-A

20 Principales Motivos de Consulta enero – marzo 2007

CAUSA	Femenino	Masculino	Total	%
Colecistitis y colelitiasis	167	35	202	23.38
Hernia inguinal	74	121	195	22.57
Cuidados posteriores a la cirugía	62	27	89	10.30
Hernia umbilical	48	31	79	9.14
Neoplasias	43	13	56	6.48
Otras hernias de pared	48	7	55	6.37
Trastornos tiroideos	16	5	21	2.43
Enfermedad de la vesícula biliar	15	0	15	1.74
Síndrome del colon irritable sin diarrea	6	2	8	0.93
Calculo del riñón	8	0	8	0.93
Alteración de la estática pélvica	7	0	7	0.81
Quistes ováricos	6	0	6	0.69
Colitis y gastroenteritis no infecciosas	3	2	5	0.58
Hernia hiatal congénita	5	0	5	0.58
Diabetes mellitus	2	2	4	0.46
Enfermedad del reflujo gastroesofagico sin esofagitis	3	1	4	0.46
Otras enfermedades especificadas del hígado	2	2	4	0.46
Quiste biliar	3	0	3	0.35
Quiste pilonidal sin absceso	2	1	3	0.35
Infección de vías urinarias	1	2	3	0.35
Otros	44	48	92	10.64
TOTAL	565	299	864	100.00

Nota: los diagnósticos que en este cuadro se presentan son de acuerdo a la afección principal
Patologías determinadas conforme al 88.19% de los diagnósticos capturados



Cirugía General 306-A

20 Diagnósticos de Egreso más frecuentes enero – marzo 2007

Causa	Femenino	Masculino	Total
Colecistitis y colelitiasis	77	25	102
Hernia inguinal	24	52	76
Hernia umbilical	20	13	33
Neoplasias	18	5	23
Apendicitis aguda	12	10	22
Otras hernias de pared	12	2	14
Enfermedad del reflujo gastroesofagico	4	0	4
Obstrucción intestinal	3	1	4
Fístula anal	0	4	4
Hernia hiatal congénita	4	0	4
Síndrome doloroso abdominal	4	0	4
Trastornos tiroideos	3	0	3
Fístula del intestino	1	2	3
Pancreatitis aguda	0	3	3
Quiste del ovario	3	0	3
Estado de choque	2	1	3
Atención de colostomia	0	3	3
Septicemias	1	1	2
Hernia femoral	2	0	2
Donante de riñón	1	1	2
Otros	28	20	48
Total	219	143	362

Nota: los diagnósticos que en este cuadro se presentan son de acuerdo a la afección principal



Cirugía General 306-A

Principales Causas de Defunción enero – marzo 2007

Causa	Femenino	Masculino	Total
Neoplasias	1	2	3
Colecistitis y colelitiasis	1	1	2
Diabetes mellitus	0	1	1
Paraplejía, no especificada	1	0	1
Flebitis y tromboflebitis	1	0	1
Complicaciones de hernias	0	1	1
Perforación del intestino (no traumática)	0	1	1
Peritonitis aguda	1	0	1
Fascitis	1	0	1
Total	6	6	12

Nota: los diagnósticos que en este cuadro se presentan son de acuerdo a la afección principal



Cirugía General 306-A

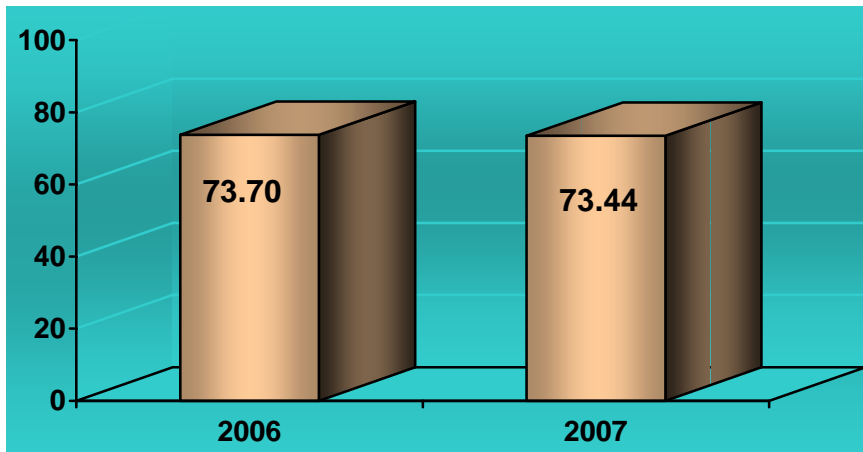
Principales Cirugías y Procedimientos no Quirúrgicos enero – marzo 2007

Causa	Femenino	Masculino	Total
Reparación hernia inguinal	24	33	57
Colecistectomías	30	7	37
Colecistectomia laparoscopica	30	6	36
Biopsia de tejido blando	16	12	28
Herniorrafia umbilical	13	6	19
Reparación de otras hernias	11	4	15
Histerectomías	10	0	10
Desbridamiento excisional de herida	10	0	10
Biopsia o excisión de lesión de mama	4	2	6
Biopsia e incisión de piel	2	3	5
Laparotomía exploradora	4	1	5
Lavado peritoneal	4	0	4
Amputación por encima de la rodilla	2	2	4
Anastomosis intestinal	0	2	2
Ooforectomia o salpingooforectomia	2	0	2
Exteriorización de intestino grueso	1	0	1
Procedimiento para la creación de competencia esfintereana esofagogastrica	1	0	1
Tiroidectomía	1	0	1
Colostomia	0	1	1
Amputación de dedo del pie	0	1	1
Otros	5	2	7
Total	170	82	252

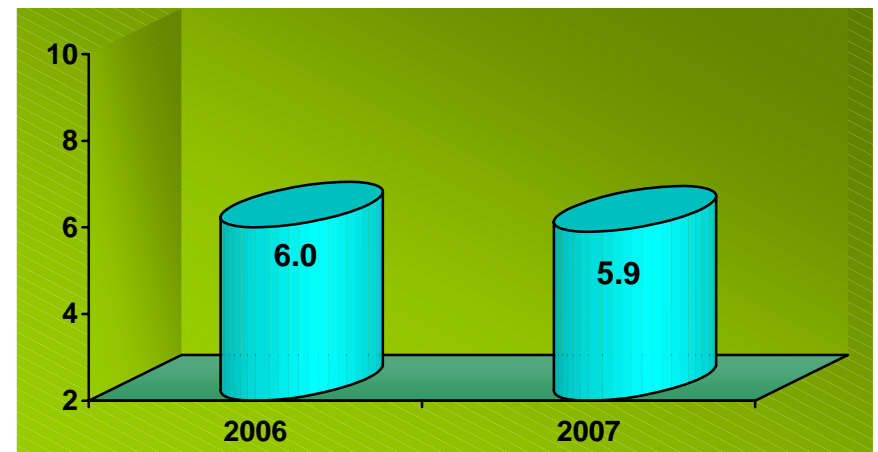
Nota: los diagnósticos que en este cuadro se presentan son de acuerdo a la afección principal



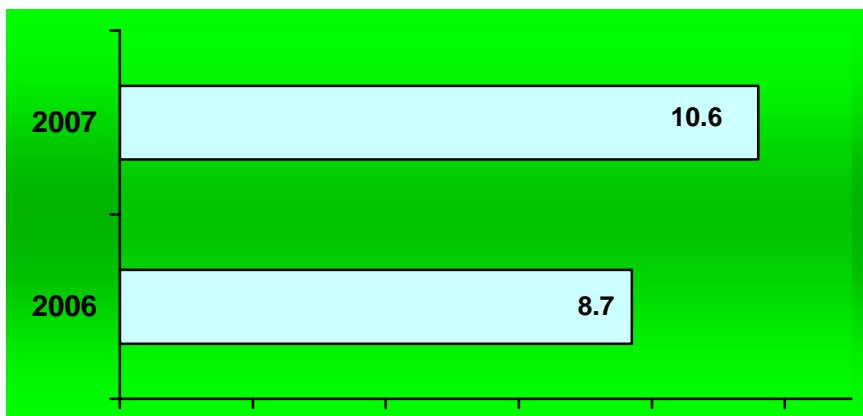
CIRUGÍA GENERAL 306-A



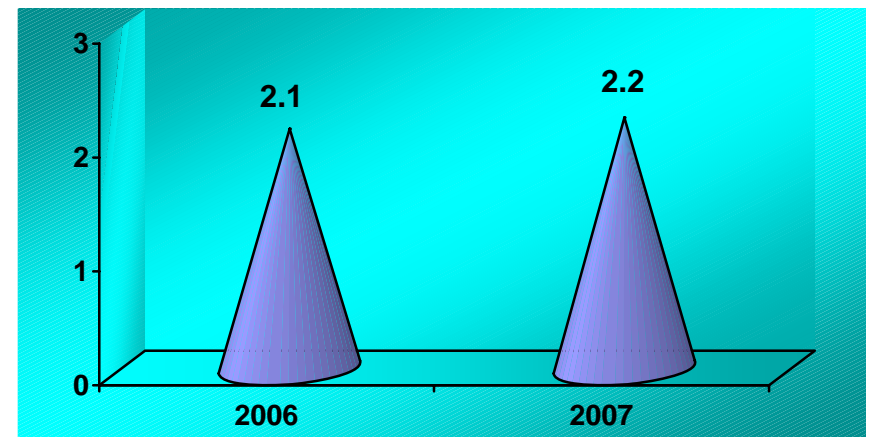
PORCENTAJE DE OCUPACIÓN



PROMEDIO DE DÍAS ESTANCIA



ÍNDICE DE ROTACIÓN



INTERVALO DE SUSTITUCIÓN



Cirugía General 306-A

Recursos Humanos

Categoría	Turno					Total
	Completo	Matutino	Vespertino	Nocturno	Sab, dom y fest	
Rama médica						
Jefe de servicio	1	1	0	0	0	2
Medico especialista "A"	0	1	0	1	0	2
Medico especialista "B"	0	2	1	0	0	3
Medico especialista "C"	0	5	0	0	0	5
Rama de enfermería						
Jefe de enfermeras "C"	0	1	0	0	0	1
Enfermera general titulada "A"	0	7	1	4	0	12
Auxiliar de enfermería "A"	0	2	3	1	0	6
Enfermera general titulada "B"	0	1	0	0	0	1
Rama paramédica						
Afanadora	0	4	1	0	1	6
Camillero	0	1	0	0	0	1
Rama afín administrativa						
Apoyo administrativo en salud a-6	0	1	0	0	0	1
Apoyo administrativo en salud a-4	0	2	0	0	1	3
Apoyo administrativo en salud a-3	0	0	0	0	1	1
Apoyo administrativo en salud a-2	0	0	0	1	0	1
Total	1	28	6	7	3	45

Fuente:: dirección de recursos humanos



Cirugía General 306-A

Equipo de Cómputo

Descripción del equipo	Procedencia (adquisición o donación)	Año de adquisición	Procesador	Velocidad en mhz	Cantidad
C.p.u. compaq deskpro en	Adquisición	01/01/99	Pentium iii	733	1
C.p.u. alaska paxson 4	Adquisición	30/10/03	Athion px 2000+	1.67	1
C.p.u. Microestar D915 GLVG	Recursos ext.	23/08/05	Pentium IV	3.0	1
Total					3

Fuente : subdirección de sistemas administrativos

Impresoras

Descripción del equipo	Modelo	Tipo	Cantidad
Impresora kyocera	Fs 1200	Laser	1
Total			1

Fuente : subdirección de sistemas administrativos



Cirugía General 307-A

Comparativo de Productividad enero – marzo / 2006-2007

Actividad	2006				2007			
	Programado	Realizado	% de avance	Calificación	Programado	Realizado	% de avance	Calificación
Consultas de primera vez	229	229	100.00	V	340	241	70.88	R
Consultas subsecuentes	252	179	71.03	R	364	249	68.41	R
Total	481	408	84.82	R	704	490	69.60	R
Ingresos		229				236		
Egresos	159	201	126.42	V	261	209	80.08	R
Intervenciones quirúrgicas	115	79	68.70	R	163	137	84.05	R
Procedimientos no quirúrgicos		0				4		
Días paciente	2,277	2,184	95.92	A	2,398	2,300	98.91	A
Días cama	2,700	2,610	96.67	A	2,700	2,700	100.00	V
Porcentaje de ocupación	84.33	83.68	99.23	V	88.81	85.19	95.92	A



Cirugía General 307-A

20 Principales Motivos de Consulta enero – marzo 2007

CAUSA	Femenino	Masculino	Total	%
Colecistitis y colelitiasis	116	20	136	27.76
Hernia inguinal	27	40	67	13.67
Neoplasias	50	10	60	12.24
Hernia umbilical	21	16	37	7.55
Diabetes mellitus	19	6	25	5.10
Otras hernias de pared	20	3	23	4.69
Trastornos tiroideos	20	1	21	4.29
Cuidado posterior a la cirugía	10	7	17	3.47
Síndrome del colon irritable sin diarrea	6	2	8	1.63
Calculo del riñón	6	0	6	1.22
Enfermedad del reflujo gastroesofagico sin esofagitis	2	3	5	1.02
Gastritis	4	1	5	1.02
Ictericia	2	3	5	1.02
Pancreatitis aguda	2	2	4	0.82
Quiste pilonidal sin absceso	0	3	3	0.61
Alteración de la estática pélvica	3	0	3	0.61
Hernia hiatal congénita	3	0	3	0.61
Malformación del uraco	3	0	3	0.61
Hemorragia gastrointestinal	0	2	2	0.41
Quiste de ovario	2	0	2	0.41
Otros	33	22	55	11.24
TOTAL	349	141	490	100.00

Nota: los diagnósticos que en este cuadro se presentan son de acuerdo a la afección principal
Patologías determinadas conforme al 88.98% de los diagnósticos capturados



Cirugía General 307-A

20 Diagnósticos de Egreso más frecuentes enero – marzo 2007

Causa	Femenino	Masculino	Total
Colecistitis y colelitiasis	30	9	39
Neoplasias	21	7	28
Trastornos tiroideos	20	4	24
Hernia inguinal	4	17	21
Apendicitis aguda	6	6	12
Otras hernias de pared	8	2	10
Hernia umbilical	2	5	7
Diabetes mellitus	3	2	5
Síndrome doloroso abdominal	3	2	5
Ictericia	2	2	4
Hernia femoral	3	0	3
Insuficiencia renal crónica	1	2	3
Neumonía	2	0	2
Quistes originados por el desarrollo de los dientes	0	2	2
Pancreatitis aguda	1	1	2
Osteoporosis idiopática, con fractura patológica	2	0	2
Mama supernumeraria	2	0	2
Estado de choque	0	2	2
Enfermedad del reflujo gastroesofágico	0	1	1
Obstrucción intestinal	0	1	1
Otros	22	12	34
Total	132	77	209

Nota: los diagnósticos que en este cuadro se presentan son de acuerdo a la afección principal



Cirugía General 307-A

Principales Causas de Defunción enero – marzo 2007

Causa	Femenino	Masculino	Total
Colecistitis y colelitiasis	2	0	2
Neoplasias	1	0	1
Enfermedad vascular periférica	1	0	1
Apendicitis aguda	0	1	1
Complicaciones de hernias	1	0	1
Peritonitis aguda	1	0	1
Adherencias peritoneales	0	1	1
Estado de choque	0	1	1
Total	6	3	9

Nota: los diagnósticos que en este cuadro se presentan son de acuerdo a la afección principal



Cirugía General 307-A

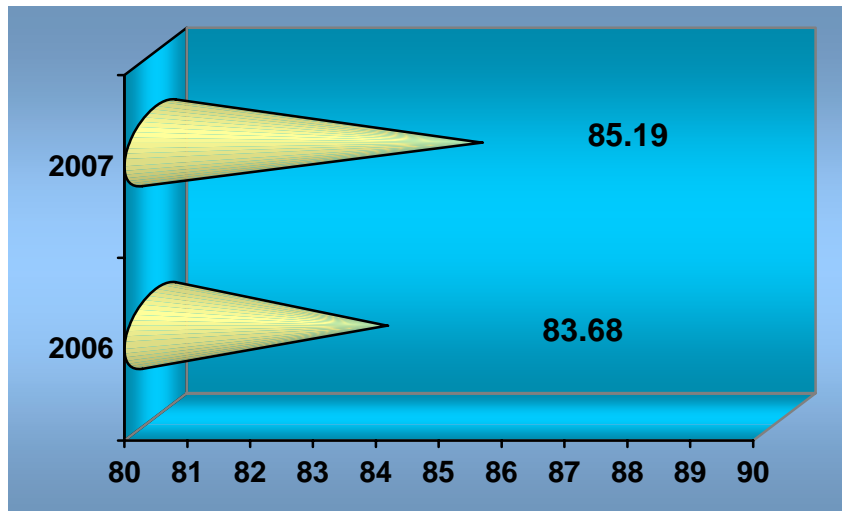
20 Principales Cirugías y Procedimientos no Quirúrgicos enero – marzo 2007

Causa	Femenino	Masculino	Total
Tiroidectomías	21	3	24
Reparación hernia inguinal	10	12	22
Colecistectomia	15	3	18
Biopsia de tejido blando	7	6	13
Herniorrafia umbilical	3	6	9
Colecistectomia laparoscopica	7	2	9
Reparación de otras hernias	5	3	8
Histerectomías	5	0	5
Amputación por encima de la rodilla	4	0	4
Disección radical de cuello	4	0	4
Biopsia cerrada de mama percutanea	2	1	3
Laparotomía exploradora	2	1	3
Pancreaticoduodenectomia y pancreatetectomía radical	2	1	3
Gastrostomía	0	2	2
Desbridamiento excisional de herida	0	2	2
Lavado peritoneal	0	2	2
Biopsia de piel y tejido subcutáneo	0	1	1
Sialoadenectomia	1	0	1
Procedimiento para la creación de competencia esfintereana esofagogastrica	1	0	1
Amputación de dedo de pie	1	0	1
Otros	3	3	6
Total	93	48	141

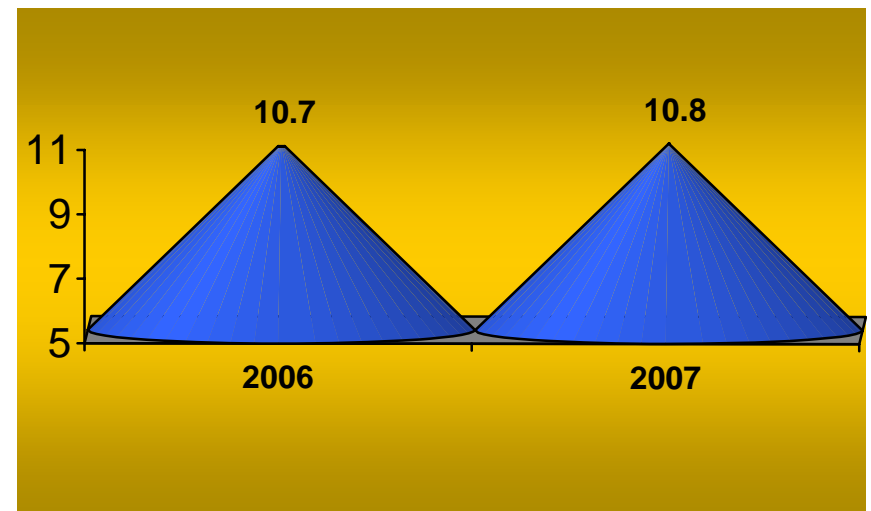
Nota: los diagnósticos que en este cuadro se presentan son de acuerdo a la afección principal



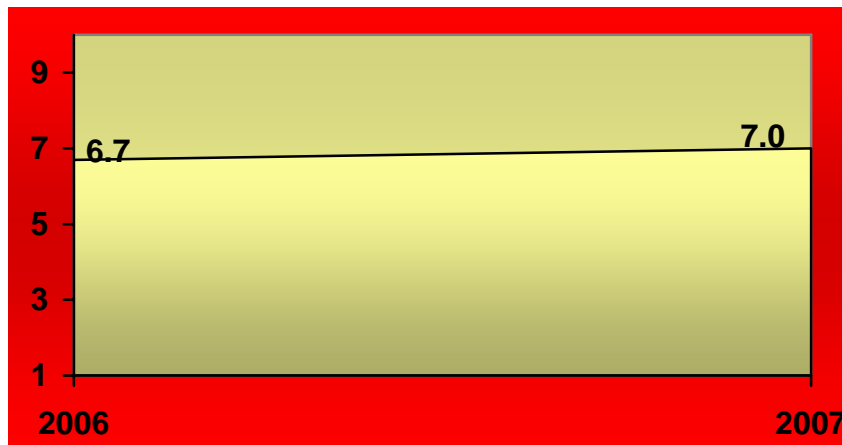
CIRUGÍA GENERAL 307-A



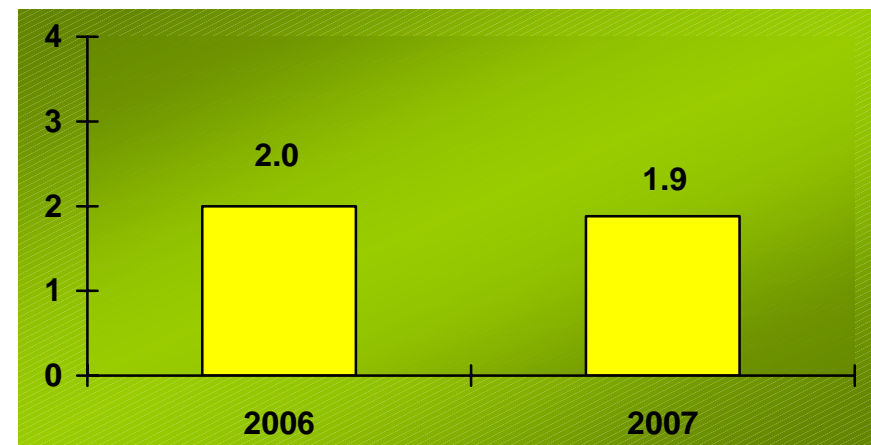
PORCENTAJE DE OCUPACIÓN



PROMEDIO DE DÍAS ESTANCIA



ÍNDICE DE ROTACIÓN



INTERVALO DE SUSTITUCIÓN



Cirugía General 307-A

Recursos Humanos

Categoría	Turno				Total
	Matutino	Vespertino	Nocturno	Sab, dom y fest	
Rama médica					
Medico especialista "A"	2	0	0	0	2
Medico especialista "B"	2	0	0	0	2
Medico especialista "C"	6	0	0	0	6
Rama de enfermería					
Jefe de enfermeras "C"	1	0	0	0	1
Enfermera general titulada "A"	5	2	2	0	9
Auxiliar de enfermería "A"	2	2	1	0	5
Enfermera general titulada "B"	0	1	0	0	1
Enfermera especialista "B"	1	0	0	0	1
Enfermera general titulada "C"	0	0	1	0	1
Rama paramédica					
Afanadora	2	2	0	1	5
Rama afín administrativa					
Apoyo administrativo en salud a-7	1	0	0	0	1
Apoyo administrativo en salud a-5	1	0	0	0	1
Apoyo administrativo en salud a-4	0	0	0	1	1
Apoyo administrativo en salud a-3	0	0	0	1	1
Apoyo administrativo en salud a-2	1	0	0	0	1
Total	24	7	4	3	38

Fuente: dirección de recursos humanos

Equipo de Cómputo

Descripción del equipo	Procedencia (adquisición o donación)	Año de adquisición	Procesador	Velocidad en mhz	Cantidad
C.p.u.-lanix 486 dxz	Adquisición	01/01/99	80486	166	1
C.p.u.-hewlett packard vectra 500 series	Adquisición	01/01/99	80586/pentium	166	1
C.p.u. alaska paxson 4	Adquisición	30/10/03	Athion px 2000+	1.67	1
C.p.u. 5000	Donación	30/11/06			1
Total					4

Fuente : subdirección de sistemas administrativos



Cirugía General 307-A

Impresoras

Descripción del equipo	Modelo	Tipo	Cantidad
Impresora hp	Desk jet 500	Inyección	1
Impresora hp	Láser jet 1160	Láser	1
Total			2

Fuente : subdirección de sistemas administrativos

Reguladores y Fuentes de Potencia Ininterrumpidas

Descripción del equipo	Marca	Modelo	Tipo	Potencia v.a.	Cantidad
Unidad de potencia ininterrumpida/regulador	Idet	1050		1000	1
Unidad de potencia ininterrumpida/regulador	Vica	Fupir 300		200	1
Total					2

Fuente : subdirección de sistemas administrativos



Servicio de Medicina Interna

Comparativo de Productividad enero – marzo / 2006-2007

Actividad	2006				2007			
	Programado	Realizado	% de avance	Calificación	Programado	Realizado	% de avance	Calificación
Consultas de primera vez	492	708	143.90	V	589	654	111.04	V
Consultas subsecuentes	1,028	1,089	105.93	V	1,023	1,324	129.42	V
Total	1,520	1,797	118.22	V	1,612	1,978	122.70	V
Ingresos		833				711		
Egresos	788	957	121.45	V	856	1,123	131.19	V
Intervenciones quirúrgicas	177	323	182.49	V	321	379	118.07	V
Procedimientos no quirúrgicos		301				562		
Días paciente	8,225	8,106	98.55	V	8,127	8,040	98.93	V
Días cama	8,640	8,607	99.62	V	8,640	8,640	100.00	V
Porcentaje de ocupación	95.20	94.18	98.93	V	94.06	93.06	98.94	V



Servicio de Medicina Interna

20 Principales Motivos de Consulta enero – marzo 2007

Causa	Femenino	Masculino	Total	%
Diabetes mellitus	667	261	928	46.92
Hipertensión y cardiopatía hipertensiva	253	73	326	16.48
Cirrosis hepática	29	46	75	3.79
Trastornos tiroideos	54	10	64	3.24
Dislipidemias	44	14	58	2.93
Insuficiencia renal crónica	30	16	46	2.33
Artrosis y poliartrosis	26	8	34	1.72
Enfermedad pulmonar obstructiva crónica	21	11	32	1.62
Obesidad	15	11	26	1.31
Neoplasias	10	14	24	1.21
Insuficiencia hepática	11	9	20	1.01
Insuficiencia cardiaca congestiva	13	3	16	0.81
Trastornos de la absorción intestinal de carbohidratos	10	5	15	0.76
Depresión y distimia	13	1	14	0.71
Persona que teme estar enferma, a quien no se hace diagnóstico	5	6	11	0.56
Cardiopatía isquémica	3	6	9	0.46
Lupus eritematoso sistémico	9	0	9	0.46
Gastritis	8	0	8	0.40
Infección de vías urinarias	6	2	8	0.40
Ictericia	4	2	6	0.30
Otros	149	100	249	12.58
Total	1,380	598	1,978	100.00

Nota: los diagnósticos que en este cuadro se presentan son de acuerdo a la afección principal
Patologías determinadas conforme al 94.89% de los diagnósticos capturados



Servicio de Medicina Interna

20 Diagnósticos de Egreso más frecuentes enero – marzo 2007

Causa	Femenino	Masculino	Total
Insuficiencia renal crónica	323	334	657
Diabetes mellitus	80	48	128
Cirrosis hepática	11	24	35
Enfermedad cerebrovascular	16	11	27
Insuficiencia hepática	6	17	23
Neoplasias	12	10	22
Neumonía	8	8	16
Septicemia	10	5	15
Hipertensión y cardiopatía hipertensiva	7	5	12
Insuficiencia cardíaca	8	4	12
Estado de choque	3	7	10
Síndrome anémico	7	2	9
Enfermedad pulmonar obstructiva crónica	7	2	9
Epilepsia y síndromes epilépticos	1	7	8
Gastritis	3	2	5
Trastornos tiroideos	2	3	5
Hipoglucemias	2	3	5
Hemorragia gastrointestinal	1	3	4
Enfermedades vasculares periféricas	2	2	4
Sida	0	4	4
Otros	52	61	113
Total	561	562	1,123

Nota: los diagnósticos que en este cuadro se presentan son de acuerdo a la afección principal



Servicio Medicina Interna

Principales Causas de Defunción enero – marzo 2007

Causa	Femenino	Masculino	Total
Diabetes mellitus	18	21	39
Neumonía	9	6	15
Hipertensión y cardiopatía hipertensiva	7	6	13
Trastornos mentales y del comportamiento por uso de alcohol	0	11	11
Insuficiencia renal crónica	3	5	8
Hepatitis viral	2	2	4
Enfermedad cerebrovascular	2	2	4
Cirrosis hepática	0	4	4
Insuficiencia hepática	1	3	4
Sida	0	3	3
Desnutrición proteico-calórica severa	1	1	2
Tuberculosis de pulmón	0	2	2
Cardiopatía isquémica	2	0	2
Insuficiencia cardíaca	1	1	2
Neoplasias	1	0	1
Enfermedad de Alzheimer	1	0	1
Varices esofágicas con hemorragia	0	1	1
Ileocolitis (crónica) ulcerativa	0	1	1
Lupus eritematoso sistémico	1	0	1
Uropatía obstructiva y por reflujo	0	1	1
Otros	4	3	7
Total	53	73	126

Nota: los diagnósticos que en este cuadro se presentan son de acuerdo a la afección principal



Servicio Medicina Interna

Principales Cirugías y Procedimientos no Quirúrgicos enero – marzo 2007

Causa	Femenino	Masculino	Total
Creación de fístula cutáneo peritoneal y diálisis peritoneal	328	300	628
Cateterismo venoso para diálisis renal y hemodiálisis	74	113	187
Punción de vena	32	55	87
Inserción de tubo endotraqueal	3	3	6
Irrigación de la herida	2	4	6
Drenaje abdominal percutaneo	2	3	5
Cateterismo venoso no clasificado bajo otro concepto	2	2	4
Procedimientos diagnósticos sobre medula espinal	0	3	3
Punción espinal	3	0	3
Procedimiento diagnostico sobre médula ósea	1	1	2
Biopsia cerrada endoscopica de estomago	0	2	2
Biopsia cerrada endoscopica de intestino grueso	1	0	1
Otra excisión de pleura	1	0	1
Biopsia cerrada percutanea de hígado	0	1	1
Alimentación gástrica por sonda	1	0	1
Disección venosa	1	0	1
Biopsia percutanea de nervio simpático	1	0	1
Traqueotomía temporal	0	1	1
Inserción de tubo de Sengstaken	1	0	1
Total	453	488	941

Nota: los diagnósticos que en este cuadro se presentan son de acuerdo a la afección principal



Medicina Interna 108-A

Comparativo de Productividad enero – marzo / 2006-2007

Actividad	2006				2007			
	Programado	Realizado	% de avance	Calificación	Programado	Realizado	% de avance	Calificación
Consultas de primera vez	147	235	159.86	V	200	200	100.00	V
Consultas subsecuentes	261	298	114.18	V	281	312	111.03	V
Total	408	533	130.64	V	481	512	106.44	V
Ingresos		337				235		
Egresos	280	361	128.93	V	317	418	131.86	V
Intervenciones quirúrgicas	82	162	197.56	V	153	166	108.50	V
Procedimientos no quirúrgicos		55				112		
Días paciente	3,088	3,008	97.41	V	3,043	3,025	99.41	V
Días cama	3,240	3,207	98.98	V	3,240	3,240	100.00	V
Porcentaje de ocupación	95.31	93.79	98.41	V	93.92	93.36	99.40	V



Medicina Interna 108-A

20 Principales Motivos de Consulta enero – marzo 2007

Causa	Femenino	Masculino	Total	%
Diabetes mellitus no insulino dependiente	202	71	273	53.32
Hipertensión y cardiopatía hipertensiva	65	16	81	15.82
Dislipidemia	17	5	22	4.30
Cirrosis hepática	3	13	16	3.13
Trastornos de la absorción intestinal de carbohidratos	9	3	12	2.34
Insuficiencia renal crónica	10	2	12	2.34
Trastornos tiroideos	8	1	9	1.76
Diabetes mellitus insulino dependiente	4	3	7	1.37
Obesidad	0	6	6	1.17
Síndrome anémico	4	1	5	0.98
Trastorno metabólico	3	1	4	0.78
Enfermedad pulmonar del corazón	3	1	4	0.78
Gastritis	4	0	4	0.78
Insuficiencia hepática	2	2	4	0.78
Artritis reumatoide	3	1	4	0.78
Artrosis	3	1	4	0.78
Depresión postesquizofrenica	2	0	2	0.39
Enfermedad pulmonar obstructiva crónica	2	0	2	0.39
Colitis ulcerativa	1	1	2	0.39
Gota	0	2	2	0.39
Otros	19	18	37	7.23
Total	364	148	512	100.00

Nota: los diagnósticos que en este cuadro se presentan son de acuerdo a la afección principal
Patologías determinadas conforme al 89.84% de los diagnósticos capturados



Medicina Interna 108-A

20 Diagnósticos de Egreso más frecuentes enero – marzo 2007

Causa	Femenino	Masculino	Total
Insuficiencia renal crónica	107	155	262
Diabetes mellitus	36	18	54
Cirrosis hepática	9	15	24
Enfermedad cerebro vascular	7	5	12
Neoplasias	5	5	10
Neumonía	2	2	4
Enfermedad pulmonar obstructiva crónica	3	0	3
Hepatitis alcohólica	0	3	3
Insuficiencia hepática	1	2	3
Epilepsia y síndromes epilépticos	0	3	3
Hipertensión y cardiopatía hipertensiva	2	1	3
Insuficiencia renal aguda	1	1	2
Laringitis obstructiva, aguda [crup]	1	1	2
Trastornos tiroideos	1	1	2
Septicemia	2	0	2
Varices esofágicas con hemorragia	1	1	2
Trastornos mentales y del comportamiento debidos al uso de alcohol	0	2	2
Cardiopatía isquémica	0	1	1
Sida	0	1	1
Lupus eritematoso sistémico	1	0	1
Otros	8	14	22
Total	187	231	418

Nota: los diagnósticos que en este cuadro se presentan son de acuerdo a la afección principal



Medicina Interna 108-A

Principales Causas de Defunción enero – marzo 2007

Causa	Femenino	Masculino	Total
Diabetes mellitus	7	8	15
Hipertensión y cardiopatía hipertensiva	2	3	5
Trastornos mentales y del comportamiento debidos al uso de alcohol	0	5	5
Insuficiencia renal crónica	0	4	4
Sida	0	2	2
Enfermedad cerebrovascular	1	1	2
Neumonía	1	1	2
Tuberculosis de pulmón	0	1	1
Hepatitis aguda tipo b	1	0	1
Candidiasis	1	0	1
Trastornos tiroideos	0	1	1
Desnutrición proteico-calórica severa	0	1	1
Enfermedad de Alzheimer	1	0	1
Aneurisma de sitio no especificado	1	0	1
Insuficiencia hepática	0	1	1
Lupus eritematoso sistémico	1	0	1
Total	16	28	44

Nota: los diagnósticos que en este cuadro se presentan son de acuerdo a la afección principal



Medicina Interna 108-A

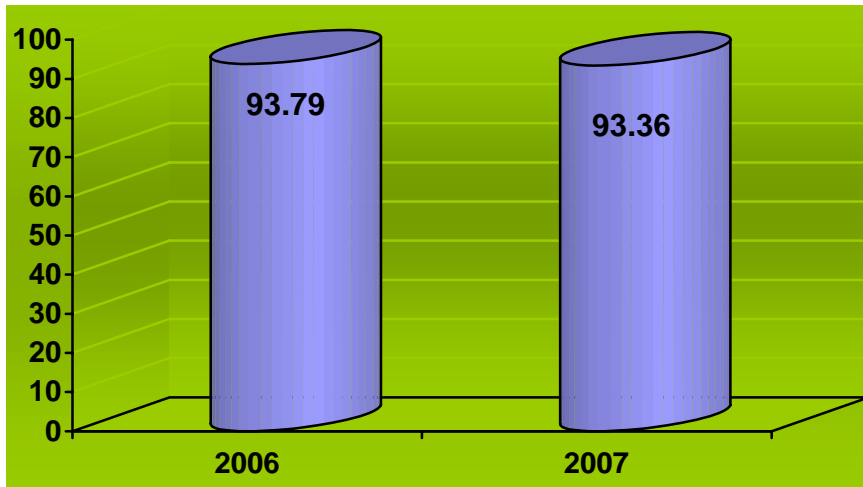
Principales Cirugías y Procedimientos no Quirúrgicos enero – marzo 2007

Causa	Femenino	Masculino	Total
Creación fístula cutáneo peritoneal y diálisis peritoneal	76	99	175
Hemodiálisis y cateterismo venoso para diálisis renal	16	40	56
Punción de vena	13	27	40
Procedimientos diagnósticos sobre médula espinal	0	3	3
Drenaje abdominal percutáneo	2	0	2
Punción espinal	1	0	1
Biopsia cerrada endoscópica de intestino grueso	1	0	1
Total	109	169	278

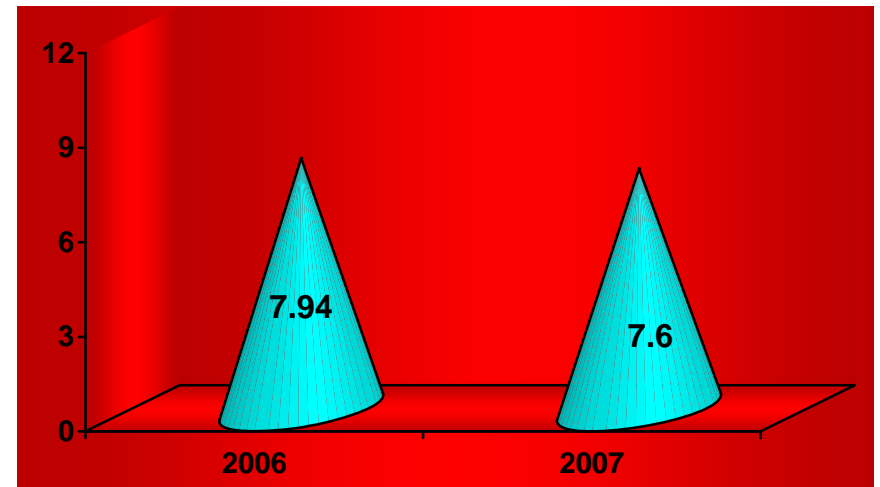
Nota: los diagnósticos que en este cuadro se presentan son de acuerdo a la afección principal



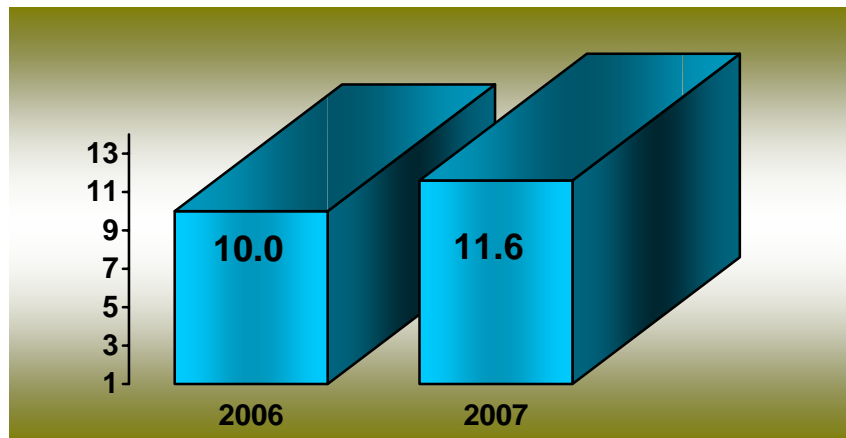
MEDICINA INTERNA 108-A



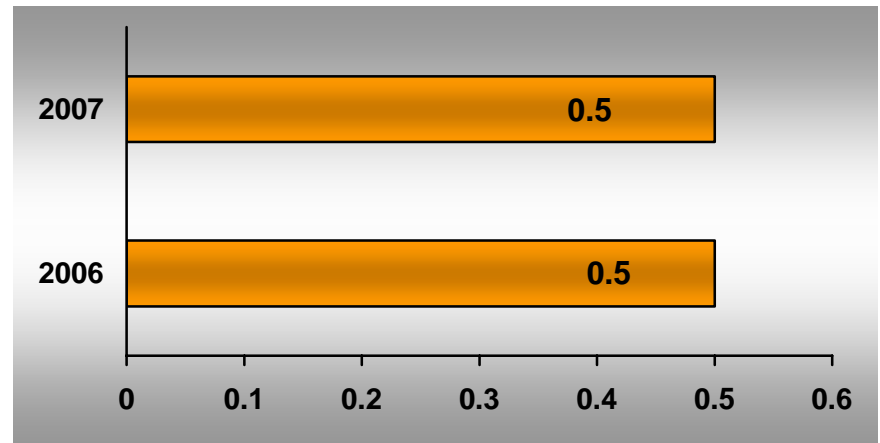
PORCENTAJE DE OCUPACIÓN



PROMEDIO DE DÍAS ESTANCIA



ÍNDICE DE ROTACIÓN



INTERVALO DE SUSTITUCIÓN



Medicina Interna 108-A

Recursos Humanos

Categoría	Turno					Total
	Matutino	Vespertino	Nocturno	Completo	Sab, dom y fest	
Rama médica						
Jefe de servicio	2	0	0	0	0	2
Medico especialista "A"	2	1	0	0	0	3
Medico especialista "C"	3	0	0	0	0	3
Rama de enfermería						
Jefe de enfermeras "C"	1	0	0	0	0	1
Enfermera especialista "A"	0	0	1	0	0	1
Enfermera general titulada "A"	3	0	5	0	0	8
Auxiliar de enfermería "A"	4	4	0	0	0	8
Auxiliar de enfermería "B"	1	1	1	0	0	3
Enfermera general titulada "C"	0	1	1	0	0	2
Rama de paramédica						
Cocinero en hospital	1	0	0	0	1	2
Auxiliar de cocina en hospital	0	1	0	0	0	1
Afanadora	4	2	1	0	2	9
Camillero	1	0	1	0	0	2
Rama afín administrativa						
Soporte administrativo "C"	0	0	0	1	0	1
Apoyo administrativo en salud a-6	1	1	0	0	0	2
Apoyo administrativo en salud a-4	3	1	0	0	0	4
Apoyo administrativo en salud a-3	1	0	0	0	0	1
Apoyo administrativo en salud a-2	1	0	0	0	0	1
Total	28	12	10	1	3	54

Fuente: dirección de recursos humanos



Medicina Interna 108-A

Equipo de Cómputo

Descripción del equipo	Procedencia (adquisición o donación)	Año de adquisición	Procesador	Velocidad en mhz	Cantidad
C.p.u. hewlett packard vectra ve	Adquisición	17/06/99	Pentium ii	400	1
C.p.u. compaq deskpro 4/33i	Adquisición	01/01/90	80486	33	1
C.p.u. hp vectra ve	Adquisición	01/01/99	Pentium ii	233	1
C.p.u. printaform 9386-33	Adquisición	01/01/90	80586/pentium	200	1
C.p.u. alaska paxson 4	Adquisición	14/10/03	Athion px 2000+	1.67	1
Total					5

Fuente : subdirección de sistemas administrativos

Impresoras

Descripción del equipo	Modelo	Tipo	Cantidad
Impresora hp	Laser jet 5l	Laser	1
Impresora seikosha	Sp-2400	Matriz	1
Total			2

Fuente : subdirección de sistemas administrativos

Reguladores y Fuentes de Potencia Ininterrumpidas

Descripción del equipo	Marca	Modelo	Tipo	Potencia v.a.	Cantidad
Regulador	Vica	Reviva ii		600	1
Unidad de potencia ininterrumpida/regulador	Tripp lite	Omni star 750 lan		600	1
Total					2

Fuente : subdirección de sistemas administrativos

Equipo Médico

Descripción	Modelo	Marca	Año de adquisición	Procedencia (adquisición o donación)	No. de equipos
Ventilador de precisión	Mark 7	Bird products corporation	2000	Adquisición	2
Total					2

Fuente : departamento ingeniería biomédica



Medicina Interna 110-A

Comparativo de Productividad enero – marzo / 2006-2007

Actividad	2006				2007			
	Programado	Realizado	% de avance	Calificación	Programado	Realizado	% de avance	Calificación
Consultas de primera vez	157	224	142.68	V	188	225	119.68	V
Consultas subsecuentes	315	345	109.52	V	322	549	170.50	V
Total	472	569	120.55	V	510	774	151.76	V
Ingresos		218				180		
Egresos	237	258	108.86	V	241	290	120.33	V
Intervenciones quirúrgicas	9	19	211.11	V	33	57	172.73	V
Procedimientos no quirúrgicos		158				256		
Días paciente	2,036	2,049	100.64	V	2,055	2,021	98.35	V
Días cama	2,160	2,160	100.00	V	2,160	2,160	100.00	V
Porcentaje de ocupación	94.26	94.86	100.64	V	95.14	93.56	98.34	V



Medicina Interna 110-A

20 Principales Motivos de Consulta enero – marzo 2007

Causa	Femenino	Masculino	Total	%
Diabetes mellitus	209	86	295	38.11
Hipertensión y cardiopatía hipertensiva	121	35	156	20.16
Trastornos tiroideos	28	4	32	4.13
Cirrosis hepática	14	9	23	2.97
Enfermedad pulmonar obstructiva crónica	13	8	21	2.71
Neoplasias	7	11	18	2.33
Insuficiencia cardiaca	14	3	17	2.20
Insuficiencia renal crónica	10	7	17	2.20
Poliartrosis	14	2	16	2.07
Dislipidemia	8	4	12	1.55
Obesidad	8	2	10	1.29
Enfermedad cerebrovascular	8	1	9	1.16
Cardiopatía isquemica	5	3	8	1.03
Depresión	5	1	6	0.78
Infección de vías urinarias	4	2	6	0.78
Trastorno metabólico	5	0	5	0.65
Enfermedad vascular periférica	1	4	5	0.65
Gastritis	5	0	5	0.65
Gonartrosis	4	1	5	0.65
Demencia vascular	3	1	4	0.52
Otros	65	39	104	13.41
Total	551	223	774	100.00

Nota: los diagnósticos que en este cuadro se presentan son de acuerdo a la afección principal
Patologías determinadas conforme al 97.42% de los diagnósticos capturados



Medicina Interna 110-A

20 Diagnósticos de Egreso más frecuentes enero – marzo 2007

Causa	Femenino	Masculino	Total
Insuficiencia renal crónica	110	71	181
Diabetes mellitus	14	13	27
Insuficiencia hepática	1	10	11
Cirrosis hepática	2	4	6
Hipertensión y cardiopatía hipertensiva	2	3	5
Enfermedades vasculares periféricas	2	2	4
Enfermedad cerebro vascular	3	0	3
Intoxicación alimentaria bacteriana	1	1	2
Sida	0	2	2
Neoplasias	1	1	2
Síndrome hemolítico-uremico	1	1	2
Síndrome anémico	1	1	2
Trastornos tiroideos	1	1	2
Hipoglucemias	1	1	2
Trastornos del ritmo cardiaco	0	2	2
Insuficiencia cardiaca	2	0	2
Enfermedad pulmonar obstructiva crónica	2	0	2
Gastritis	2	0	2
Lupus eritematoso discoide	2	0	2
Convulsiones y epilepsias	1	1	2
Otros	14	13	27
Total	163	127	290

Nota: los diagnósticos que en este cuadro se presentan son de acuerdo a la afección principal



Medicina Interna 110-A

Principales Causas de Defunción enero – marzo 2007

Causa	Femenino	Masculino	Total
Diabetes mellitus	5	6	11
Trastornos mentales y del comportamiento debidos al uso de alcohol	0	4	4
Neumonía	1	2	3
Hepatitis aguda tipo c	0	1	1
Sida	0	1	1
Desnutrición proteico-calórica severa	1	0	1
Hipertensión y cardiopatía hipertensiva	1	0	1
Cirrosis hepática	0	1	1
Insuficiencia hepática	0	1	1
Uropatía obstructiva y por reflujo	0	1	1
Insuficiencia renal crónica	0	1	1
Hipertensión materna, no especificada	1	0	1
Total	9	18	27

Nota: los diagnósticos que en este cuadro se presentan son de acuerdo a la afección principal



Medicina Interna 110-A

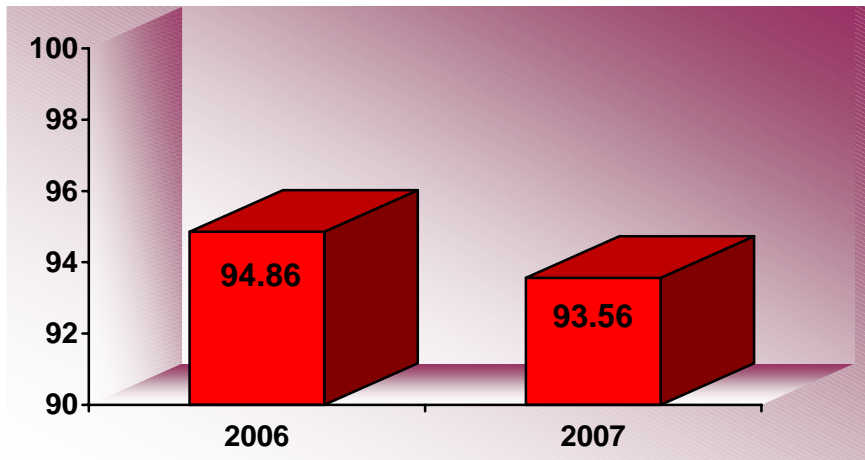
Principales Cirugías y Procedimientos no Quirúrgicos enero – marzo 2007

Causa	Femenino	Masculino	Total
Creación de fístula cutáneo peritoneal y diálisis peritoneal	135	114	249
Cateterismo venoso para diálisis renal y hemodiálisis	19	19	38
Punción de vena	6	13	19
Drenaje abdominal percutaneo	0	1	1
Otra excisión de pleura	1	0	1
Punción espinal	1	0	1
Procedimiento diagnostico sobre médula ósea	1	0	1
Alimentación gástrica por sonda	1	0	1
Biopsia cerrada de hígado	0	1	1
Disección venosa	1	0	1
Total	165	148	313

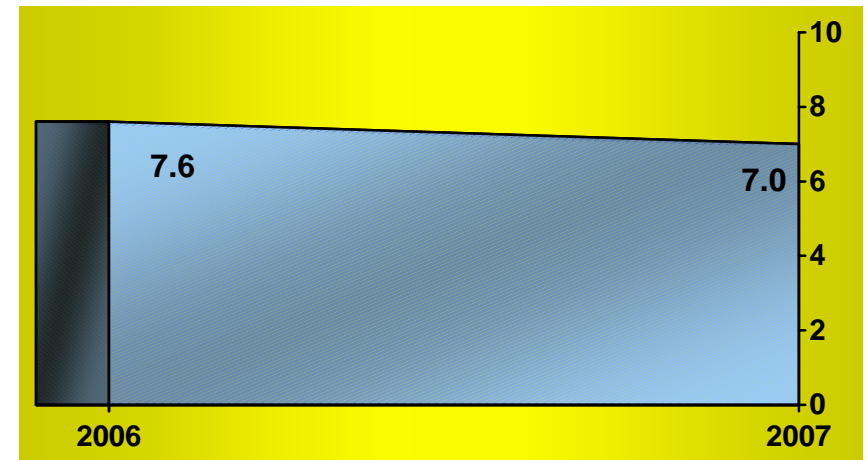
Nota: los diagnósticos que en este cuadro se presentan son de acuerdo a la afección principal



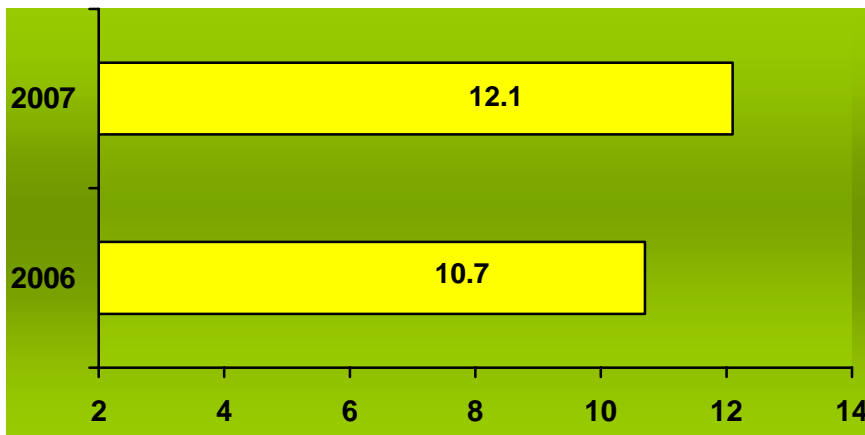
MEDICINA INTERNA 110-A



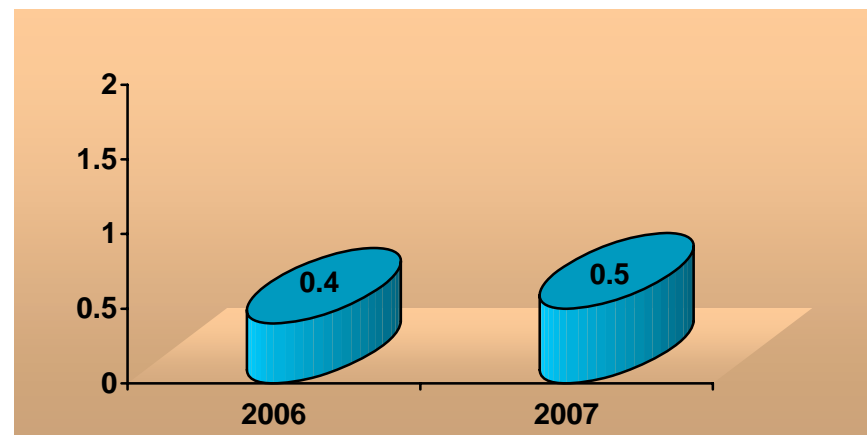
PORCENTAJE DE OCUPACIÓN



PROMEDIO DE DÍAS ESTANCIA



ÍNDICE DE ROTACIÓN



INTERVALO DE SUSTITUCIÓN



Medicina Interna 110-A

Recursos Humanos

Categoría	Turno					Total
	Matutino	Vespertino	Nocturno	Completo	Sab, dom y fest	
Rama médica						
Jefe de servicio	1	0	0	0	0	1
Medico especialista "A"	2	1	0	0	0	3
Medico especialista "B"	4	0	0	0	0	4
Medico especialista "C"	1	0	0	0	0	1
Rama de enfermería						
Jefe de enfermeras "C"	1	0	0	0	0	1
Enfermera jefe de servicio	1	0	0	0	0	1
Enfermera general titulada "A"	0	1	1	0	0	2
Auxiliar de enfermería "A"	5	4	6	0	1	16
Enfermera general titulada "B"	1	0	1	0	0	2
Enfermera general titulada "C"	0	0	1	0	0	1
Rama paramédica						
Cocinero en hospital	0	0	0	0	1	1
Afanadora	5	1	0	0	2	8
Camillero	0	0	0	0	2	2
Operador de calderas en hospital	1	0	0	0	0	1
Rama afín administrativa						
Apoyo administrativo en salud a-6	2	0	0	0	0	2
Apoyo administrativo en salud a-4	0	1	0	0	0	1
Total	24	8	9	0	6	47

Fuente: dirección de recursos humanos



Medicina Interna 110-A

Equipo de Cómputo

Descripción del equipo	Procedencia (adquisición o donación)	Año de adquisición	Procesador	Velocidad en mhz	Cantidad
C.p.u. lufac pentium mmx	Adquisición	02/02/99	Pentium mmx	166	1
C.p.u. dell 433/l	Adquisición	02/02/99	80486	33	1
C.p.u. acer veriton vt 5500	Adquisición	30/11/02	Pentium iv	1.8	1
C.p.u. alaska paxson 4	Adquisición	14/10/03	Athion px 2000+	1.67	1
Total					4

Fuente : subdirección de sistemas administrativos

Impresoras

Descripción del equipo	Modelo	Tipo	Cantidad
Impresora hp	Desk jet 520	Inyección	1
Total			1

Fuente : subdirección de sistemas administrativos

Reguladores y Fuentes de Potencia Ininterrumpidas

Descripción del equipo	Marca	Modelo	Tipo	Potencia v.a.	Cantidad
Unidad de potencia ininterrumpida/regulador	Tripp lite	60610 s/s		600	1
Unidad de potencia ininterrumpida/regulador	Best power	Fortress		750	1
No break	Tripp lite	Omnismart 700	No-break	700	1
Total					3

Fuente : subdirección de sistemas administrativos



Medicina Interna 308-A

Comparativo de Productividad enero – marzo / 2006-2007

Actividad	2006				2007			
	Programado	Realizado	% de avance	Calificación	Programado	Realizado	% de avance	Calificación
Consultas de primera vez	188	249	132.45	V	201	229	113.93	V
Consultas subsecuentes	452	446	98.67	V	420	463	110.24	V
Total	640	695	108.59	V	621	692	111.43	V
Ingresos		278				296		
Egresos	271	338	124.72	V	298	415	139.26	V
Intervenciones quirúrgicas	86	142	165.12	V	135	156	115.56	V
Procedimientos no quirúrgicos		88				194		
Días paciente	3,101	3,049	98.32	V	3,029	2,994	98.84	V
Días cama	3,240	3,240	100.00	V	3,240	3,240	100.00	V
Porcentaje de ocupación	95.71	94.10	98.32	V	93.49	92.41	98.84	V



Medicina Interna 308-A

20 Principales Motivos de Consulta enero – marzo 2007

Causa	Femenino	Masculino	Total	%
Diabetes mellitus	251	102	353	51.01
Hipertensión y cardiopatía hipertensiva	67	22	89	12.86
Cirrosis hepática	12	24	36	5.20
Trastorno tiroideo	18	5	23	3.32
Dislipidemia	18	5	23	3.32
Insuficiencia renal crónica	10	7	17	2.46
Insuficiencia hepática	7	7	14	2.02
Obesidad	7	3	10	1.45
Enfermedad pulmonar obstructiva crónica	6	2	8	1.16
Depresión	6	0	6	0.87
Persona que teme estar enferma, a quien no se hace diagnóstico	3	2	5	0.72
Neoplasias	3	1	4	0.58
Artritis reumatoide	3	1	4	0.58
Artrosis	2	2	4	0.58
Lupus eritematoso sistémico	4	0	4	0.58
Síndrome anémico	2	1	3	0.43
Desnutrición proteico-calórica	0	3	3	0.43
Enfermedad vascular periférica	1	2	3	0.43
Cefalea	2	1	3	0.43
Cardiopatía isquémica	0	2	2	0.29
Otros	43	35	78	11.28
Total	465	227	692	100.00

Nota: los diagnósticos que en este cuadro se presentan son de acuerdo a la afección principal
Patologías determinadas conforme al 95.81% de los diagnósticos capturados



Medicina Interna 308-A

20 Diagnósticos de Egreso más frecuentes enero – marzo 2007

Causa	Femenino	Masculino	Total
Insuficiencia renal crónica	106	108	214
Diabetes mellitus	30	17	47
Septicemia	8	5	13
Neumonía	6	6	12
Enfermedad cerebrovascular	6	5	11
Insuficiencia cardiaca	6	3	9
Estado de choque	3	6	9
Insuficiencia hepática	4	5	9
Neoplasias	5	3	8
Epilepsia y síndromes epilépticos	1	4	5
Cirrosis hepática	0	5	5
Enfermedad pulmonar obstructiva crónica	2	2	4
Síndrome anémico	3	0	3
Hemorragia gastrointestinal	1	2	3
Hipoglucemias	1	2	3
Delirio	1	2	3
Hipertensión y cardiopatía hipertensiva	2	1	3
Enfermedad pulmonar intersticial	1	1	2
Gastritis	1	1	2
Pancreatitis crónica inducida por el alcohol	0	2	2
Otros	24	24	48
Total	211	204	415

Nota: los diagnósticos que en este cuadro se presentan son de acuerdo a la afección principal



Medicina Interna 308-A

Principales Causas de Defunción enero – marzo 2007

Causa	Femenino	Masculino	Total
Diabetes mellitus	6	7	13
Neumonía	7	3	10
Hipertensión y cardiopatía hipertensiva	4	3	7
Cirrosis hepática	0	3	3
Insuficiencia renal crónica	3	0	3
Trastornos mentales y del comportamiento debidos al uso de alcohol	0	2	2
Cardiopatía isquémica	2	0	2
Insuficiencia cardíaca	1	1	2
Insuficiencia hepática	1	1	2
Enfermedad cerebrovascular	1	1	2
Hepatitis viral	1	1	2
Tuberculosis de pulmón	0	1	1
Neoplasias	1	0	1
Varices esofágicas con hemorragia	0	1	1
Otros trastornos del pulmón	0	1	1
Ileocolitis (crónica) ulcerativa	0	1	1
Colitis y gastroenteritis no infecciosas	1	0	1
Enfermedad diverticular del intestino grueso sin perforación ni absceso	0	1	1
Total	28	27	55

Nota: los diagnósticos que en este cuadro se presentan son de acuerdo a la afección principal



Medicina Interna 308-A

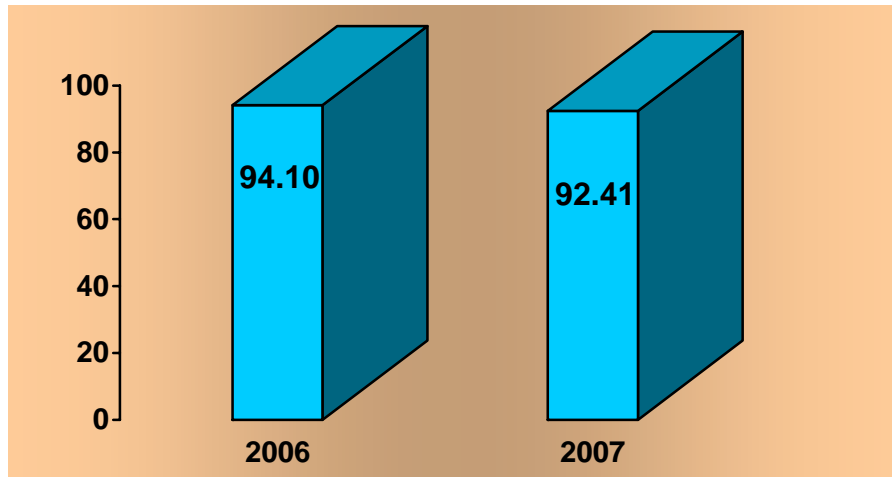
20 Principales Cirugías y Procedimientos no Quirúrgicos enero – marzo 2007

Causa	Femenino	Masculino	Total
Creación fístula cutáneo peritoneal y diálisis peritoneal	117	87	204
Cateterismo venoso para diálisis y hemodiálisis	39	54	93
Punción de vena	13	15	28
Intubación de tracto respiratorio y endotraqueal	3	3	6
Irrigación de herida	2	4	6
Cateterismo venoso	2	2	4
Drenaje abdominal percutáneo	0	2	2
Biopsia cerrada endoscópica de estómago	0	2	2
Punción espinal	1	0	1
Biopsia percutánea de nervio simpático	1	0	1
Traqueotomía temporal	0	1	1
Procedimientos diagnósticos sobre médula ósea	0	1	1
Inserción de tubo de Sengstaken	1	0	1
Total	179	171	350

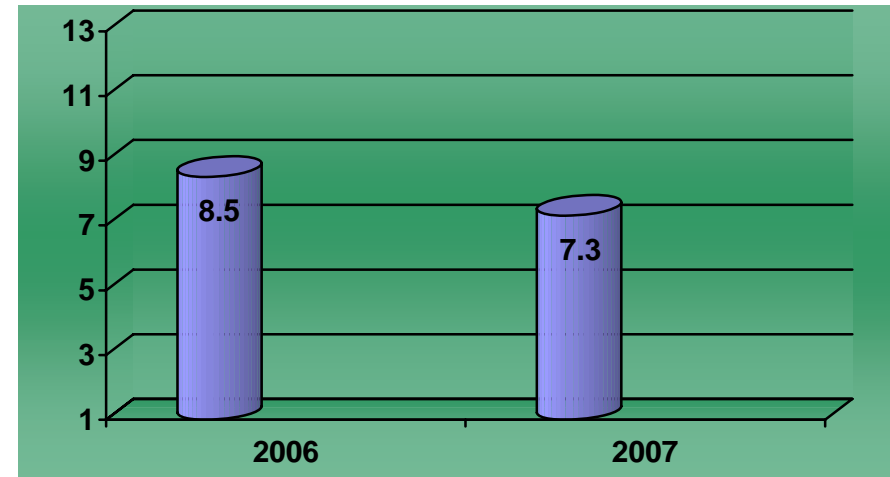
Nota: los diagnósticos que en este cuadro se presentan son de acuerdo a la afección principal



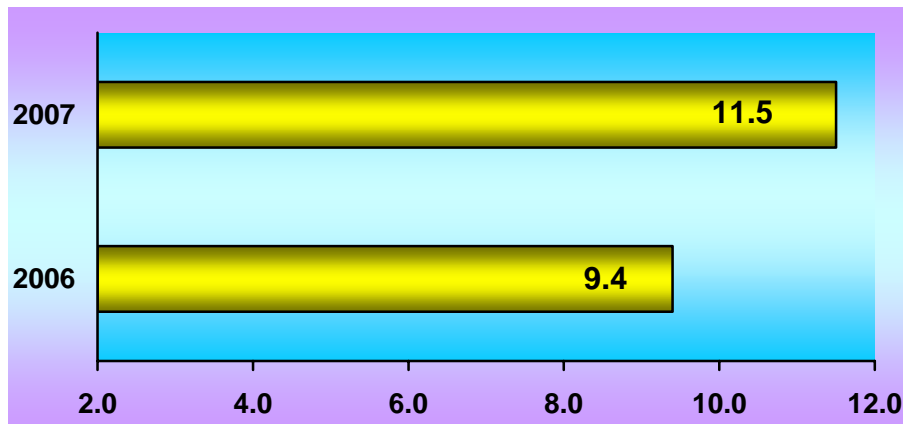
MEDICINA INTERNA 308-A



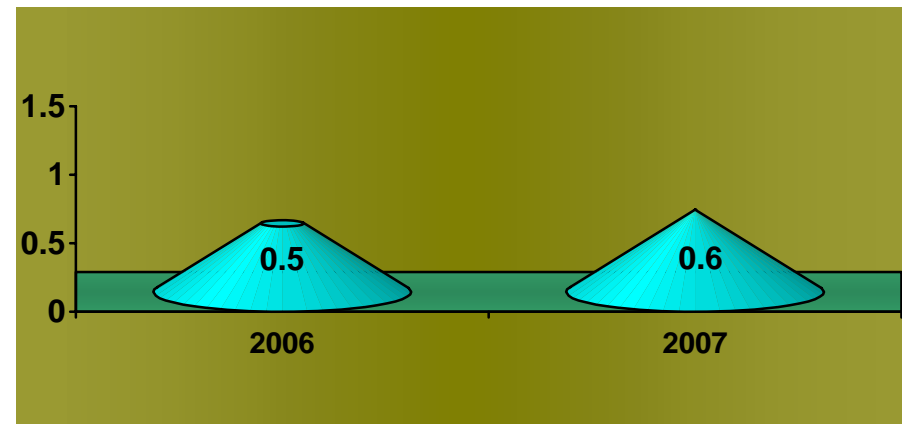
PORCENTAJE DE OCUPACIÓN_



PROMEDIO DE DÍAS ESTANCIA



ÍNDICE DE ROTACIÓN



INTERVALO DE SUSTITUCIÓN



Medicina Interna 308-A

Recursos Humanos

Categoría	Turno				Sab, dom y fest	Total
	Matutino	Vespertino	Nocturno	Completo		
Rama médica						
Jefe de servicio	3	0	0	0	0	3
Medico especialista "A"	5	0	0	0	0	5
Medico general "C"	0	1	0	0	0	1
Medico especialista "C"	4	0	0	0	0	4
Rama de enfermería						
Jefe de enfermeras "C"	1	0	0	0	0	1
Enfermera general titulada "A"	3	3	3	0	0	9
Auxiliar de enfermería "A"	5	2	3	0	0	10
Enfermera general titulada "B"	0	0	1	0	0	1
Enfermera especialista "C"	0	0	1	0	0	1
Rama paramédica						
Afanadora	5	3	2	0	3	13
Camillero	1	0	1	0	0	2
Rama afín administrativa						
Soporte administrativo "C"	0	0	0	1	0	1
Apoyo administrativo en salud a-6	1	0	0	0	0	1
Apoyo administrativo en salud a-4	3	0	0	0	0	3
Apoyo administrativo en salud a-3	0	1	0	0	1	2
Total	31	10	11	1	4	57

Fuente: dirección de recursos humanos



Medicina Interna 308-A

Equipo de Cómputo

Descripción del equipo	Procedencia (adquisición o donación)	Año de adquisición	Procesador	Velocidad en mhz	Cantidad
C.p.u. acer acermate 433 s	Adquisición	01/01/99	80486	33	1
C.p.u. hp vectra xa	Adquisición	01/01/99	80586/pentium	66	1
C.p.u. hewlett packard vectra 500 series	Adquisición	01/01/90	80586/pentium	166	1
C.p.u. alaska paxson 4	Adquisición	30/10/03	Athion px 2000+	1.67	1
Laptop acer	Recursos ext.	30/06/04	Pentium 4	2.6 ghz.	1
Total					5

Fuente : subdirección de sistemas administrativos

Impresoras

Descripción del equipo	Modelo	Tipo	Cantidad
Impresora hp	Desk jet 670 c	Inyección	1
Impresora kyocera	Fs-1200	Laser	1
Impresora star	Nx 1001	Matriz	1
Total			3

Fuente : subdirección de sistemas administrativos



Dirección de Enseñanza 201

Alumnos de Pregrado de Medicina, por grado y escuela enero – marzo 2007

Escuela	Pregrado										Total	
	2° año		3° año		4° año		5° año		6° año		G.	A.
	G.	A.	G.	A.	G.	A.	G.	A.	G.	A.		
Facultad de medicina, UNAM	0	0	7	158	7	161	1	52	0	0	15	371
Escuela superior de medicina, IPN	0	0	3	54	5	48	9	125	1	48	18	275
Universidad ANAHUAC	0	0	1	51	1	18	0	0	0	0	2	69
Universidad LA SALLE	0	0	1	10	1	4	0	0	0	0	2	14
Universidad PANAMERICANA	0	0	0	0	1	42	0	0	0	0	1	42
Universidad	0	0	0	0	0	0	1	3	0	0	1	3
Universidad	0	0	0	0	0	0	1	3	0	0	1	3
Total	0	0	12	273	15	273	12	183	1	48	40	777

Alumnos de Postgrado de Medicina enero – marzo 2007

Descripción	Número
Especialidades	37
Residentes del programa sede subsede	34
Residentes extranjeros	26
Residentes nacionales	516
Total de residentes	576
Residentes que terminaron con diploma	112
Becas otorgadas	3

Residentes de otros Hospitales que rotaron por el Hospital General de México

Nacionales	Extranjeros
26	0



Dirección de Enseñanza 201

Cursos de Posgrado por Médicos Especialistas

Cursos	Alumnos
Algología	8
Dermato-oncología y cirugía dermatológica	3
Endoscopia gastrointestinal diagnóstica y terapéutica	1
Endoscopia torácica	2
Bases de diagnóstico y de la terapéutica del cáncer ginecológico	2
Terapéutica del cáncer y de las lesiones benignas de la mama	3
Endoscopia diagnóstica y terapéutica	4
Estrabismo	2
Terapéutica del cáncer ginecológico	1
Total de alumnos	26

Cursos para Técnicos

Cursos	Alumnos
Citotecnología cérvico vaginal	3
Técnico en histopatología	8
Técnico	1
Total de alumnos	12

Cursos para Médicos y Técnicos Radiólogos

Cursos	Alumnos
Teórico – práctico de Ultrasonido Dopler	1
Entrenamiento en neurocirugía funcional y estereotaxia	2
Total de alumnos	3



Dirección de Enseñanza 201

Diplomados Impartidos en la Institución enero - marzo

Diplomados	Alumnos
Adiestramiento colposcópico en lesiones de tracto genital	3
Imagenología mamaria e intervencionismo	4
Citotecnología cérvico vaginal	0
Clínica de displasias	10
Radióloga intervencionista	0
Electrofisiología clínica	0
Enfermedades del colon y recto	0
Ginecología oncológica	0
Endoscopia torácica	0
Tumores de cabeza y cuello	0
Módulo de columna	1
Ultrasonido avanzado para posgrado	1
Glaucoma	0
Microcirugía reconstructiva experimental	6
Módulo de rodilla y artroscopia	2
Retina	0
Dermatología pediátrica	0
Electrofisiología intervencionista	4
Estrabismo y oftalmología pediátrica	0
Radiología vascular intervencionista	2
Laparoscopia de alta especialidad	2
Ortopedapediatría	1
Tomografía computada de cuerpo extraño	1
Total de alumnos	37



Dirección de Enseñanza 201

Capacitación para el Desarrollo y Desempeño enero – marzo 2007

Descripción	Número
Trabajadores	219
Profesores	75
Horas impartidas	144

Educación Continua enero - marzo - 2007

Descripción	Número
Cursos impartidos	11
Alumnos	450
Profesores	87
Horas	268



Dirección de Enseñanza 201

Alumnos de Enfermería y cursos Impartidos enero – marzo 2007

Descripción	Ciclo
	Postecnico 2007
Cursos	4
Duración	1 año
Alumnos que iniciaron	100
Bajas	14
Egresaron (que continúan)	86
Profesores (teoría)	8
Tipo	Escolarizado

*6 de teoría y 7 de practica

Educación para la Salud enero – marzo 2007

Descripción	Número
Cursos (platicas)	625
Asistentes	5,245
Horas	339

Apoyo para la Enseñanza enero – marzo 2007

Usuarios de la biblioheroteca (consultas)

Internos	Externos	Libros	Publicaciones	Videos	Med-line	Red inter	Fotocopias
10,294	1,531	2,146	1,531	10	0		55,761
							Biblioteca virtual



Dirección de Enseñanza 201

Recursos Humanos

Categoría	Turno				Sab, dom y fest	Total
	Matutino	Vespertino	Nocturno	Completo		
Mandos medios y superiores						
Director de área	0	0	0	1	0	1
Rama médica						
Subdirector medico "F" en hospital	2	0	0	0	0	2
Medico especialista "A"	1	1	0	0	0	2
Rama de enfermería						
Enfermera jefe de servicio	1	0	0	0	0	1
Rama paramédica						
Técnico radiólogo o en radioterapia	1	0	0	0	0	1
Afanadora	6	0	4	0	2	12
Camillero	2	0	0	0	0	2
Rama afín administrativa						
Jefe de depto. en área médica "A"	1	0	0	0	0	1
Apoyo administrativo en salud a-7	9	0	0	0	0	9
Apoyo administrativo en salud a-6	7	0	0	0	0	7
Apoyo administrativo en salud a-5	3	0	0	0	1	4
Apoyo administrativo en salud a-4	2	0	0	0	0	2
Apoyo administrativo en salud a-3	4	0	0	0	1	5
Apoyo administrativo en salud a-2	2	0	0	0	0	2
Total	41	1	4	1	4	51

Fuente: dirección de recursos humanos



Dirección de Enseñanza 201

Equipo de Cómputo

Descripción del equipo	Procedencia (adquisición o donación)	Año de adquisición	Procesador	Velocidad en mhz	Cantidad
C.p.u. lanix pentium	Adquisición	02/02/99	80586/pentium	100	1
C.p.u compaq deskpro en	Adquisición	02/02/99	Pentium III	733	3
C.p.u hewlett packard vectra ve	Adquisición	02/02/99	Pentium II	400	2
C.p.u hewlett packard brioba 600	Adquisición	02/02/99	80586/pentium	266	1
C.p.u genérica s/m	Adquisición	02/02/99	Pentium III	33	1
C.p.u acer acer power 4000	Adquisición	02/02/99	Pentium II	400	1
C.p.u acer veriton vt 5500	Adquisición	18/11/02	Pentium IV	1.8	5
C.p.u acer mt 6605	Adquisición	01/01/99	80486	133	1
C.p.u. alaska paxon 4	Recursos ext	12/03/04	Athion xp 2000+	1.67	1
C.p.u genérica	Recursos ext.	27/09/04	Athlon xp	2000+	1
C.p.u genérico Intel GVSR	Donación	04/02/05	Pentium IV	2.8	1
C.p.u completo	Donación	24/10/05			7
C.p.u completo	Donación	24/10/05			1
Laptop HP	Recursos ext.	10/05/06	HP		1
Computadora personal HP	Recursos ext.	20/06/06	HP		1
Lap Top CNF6280M2P	Recursos ext.	21/08/06	Compaq presario		1
Lap Top HP CNU6210ZQ8	Recursos ext.	31/07/06	HP NX-700		1
Microcomputadora Lap Top	Recursos ext.	07/03/07	CNU07050SSZ		1
Microcomputadora Lap Top	Recursos ext.	07/03/07	CNU07050T3L		1
Microcomputadora Lap Top	Recursos ext.	07/03/07	CNU07050T4N		1
Total					33

Fuente : subdirección de sistema administrativos



Dirección de Enseñanza 201

Impresoras

Descripción del equipo	Modelo	Tipo	Cantidad
Impresora canon	Bj 2000	Inyección	1
Impresora hp	930 c	Inyección	1
Impresora hp	Desk jet	Inyección	1
Impresora hp	Desk jet 600	Inyección	2
Impresora hp	Láser jet iii	Láser	1
Impresora hp	Láser jet 4l	Láser	1
Impresora hp	Láser jet 2000	Láser	1
Impresora hewlett packard	Láser jet 6l	Láser	1
Impresora hewlett packard	Láser jet 4100tn	Láser	1
Impresora brother	Mfc-4800	Multifuncional	1
Impresora epson	Stylus color 1520	Inyección	1
Impresora epson	Stylus 1280	Inyección	1
Impresora hp	Láser jet 1160	Láser	1
Impresora hp	Láser jet 4100	Láser	1
Total			15

Fuente : subdirección de sistema administrativos

Reguladores y Fuentes de Potencia Ininterrumpidas

Descripción del equipo	Marca	Modelo	Tipo	Potencia v.a.	Cantidad
Unidad de potencia ininterrumpida/regulador	Vica	Light ii		500	1
Unidad de potencia ininterrumpida/regulador	Vica	Light ii		1200	1
Unidad de potencia ininterrumpida/regulador	Compleat	Pc 900		900	1
Unidad de potencia ininterrumpida/regulador	Best power	Fortress		750	1
Unidad de potencia ininterrumpida/regulador	Tripp-lite	Bc pro 850		850	1
Unidad de potencia ininterrumpida/regulador	Vica	Fupir 400		600	1
Unidad de potencia ininterrumpida/regulador	Best power	Fortress		750	4
Unidad de potencia ininterrumpida/regulador	Sola basic	Dn-21 122		1200 va	2
Unidad de potencia ininterrumpida/regulador	5206				6
Total					18

Fuente : subdirección de sistema administrativos



Dirección de Enseñanza 201

Departamento de Información Documental – (Recursos Humanos)

Categoría	Turno				Total
	Matutino	Vespertino	Nocturno	Sab, dom y fest	
Rama médica					
Medico general "A"	1	0	0	0	1
Rama paramédica					
Técnico en estadística en área medica	2	0	0	0	2
Inhaloterapeuta	1	0	0	0	1
Afanadora	1	0	0	0	1
Rama afín administrativa					
Apoyo administrativo en salud a-7	2	0	0	0	2
Apoyo administrativo en salud a-6	2	3	0	0	5
Apoyo administrativo en salud a-5	1	1	0	0	2
Apoyo administrativo en salud a-4	0	1	0	0	1
Apoyo administrativo en salud a-3	5	0	0	0	5
Apoyo administrativo en salud a-2	1	1	0	0	2
Total	16	6	0	0	22

Fuente: dirección de recursos humanos

Departamento de Información Documental 201 (Equipo de Cómputo)

Descripción del equipo	Procedencia (adquisición o donación)	Año de adquisición	Procesador	Velocidad en mhz	Cantidad
C.p.u. compaq deskpro 4/33i	Adquisición	01/01/99	80486	33	7
C.p.u. hewlett packard vectra ve	Adquisición	01/01/99	Pentium ii	400	30
C.p.u. caja blanca aurum	Adquisición	01/01/99	Pentium ii	400	6
C.p.u. caja blanca aurum	Adquisición	23/12/99	Pentium ii	400	1
C.p.u. compaq presario	Adquisición	01/01/99	80586/pentium	100	1
C.p.u. portatil hewlett packard	Recursos ext.	12/08/05	Pentium M 740	1.73	1
Lap Top	Recursos ext	2007	CNU606015L		1
Lap Top	Recursos ext	2007	CNU606029W		1
Total					48

Fuente : subdirección de sistema administrativos



Dirección de Enseñanza 201

Impresoras

Descripción del equipo	Modelo	Tipo	Cantidad
Impresora hp	Láser jet 5	Láser	1
Impresora hp	Láser jet 4	Láser	5
Impresora hp	Láser jet 4l	Láser	1
Impresora hp	Láser jet 2100	Láser	2
Impresora epson	Actino printer 5000	Matriz	3
Impresora star	Xt 100	Matriz	1
Total			13

Fuente : subdirección de sistema administrativos

Reguladores y Fuentes de Potencia Ininterrumpidas

Descripción del equipo	Marca	Modelo	Tipo	Potencia v.a.	Cantidad
Regulador	Tecnovisa	S/m		1000	1
Unidad de potencia ininterrumpida/regulador	Sola basic	Sr 1000		1000	1
Unidad de potencia ininterrumpida/regulador	Sola basic	Micro sr 1000		200	1
Unidad de potencia ininterrumpida/regulador	Sola basic	Micro sr 1000		600	5
Unidad de potencia ininterrumpida/regulador	Sola basic	Micro sr 1000		1000	2
Unidad de potencia ininterrumpida/regulador	Tripp lite	Omni		500	1
Unidad de potencia ininterrumpida/regulador	Tripp lite	Omni 450		500	1
Unidad de potencia ininterrumpida/regulador	Tripp lite	Ovni 450		200	1
Unidad de potencia ininterrumpida/regulador	Tripp lite	Omni 450		600	2
Total					15

Fuente : subdirección de sistema administrativos



Dirección de Enseñanza 201

Recursos Humanos

Departamento de Pregrado

Categoría	Turno					Total
	Matutino	Vespertino	Nocturno	Completo	Sab, dom y fest	
Rama afín administrativa						
Jefe de departamento en área médica "A"	0	0	0	1	0	1
Internos de pregrado						
Interno de pregrado	1	0	0	104	0	105
Total	1	0	0	105	0	106

Departamento de Postgrado

Categoría	Turno					Total
	Matutino	Vespertino	Nocturno	Completo	Sab, dom y fest	
Rama Médica						
Médico especialista "C"	1	0	0	0	0	1
Rama de residentes médicos						
Medico residente de 1er grado	0	0	0	92	0	92
Medico residente 2° grado	0	0	0	99	0	99
Medico residente 3° grado	0	0	0	97	0	97
Medico residente 4° grado	0	0	0	68	0	68
Medico residente 5° grado	0	0	0	45	0	45
Total	1	0	0	401	0	402

Fuente: dirección de recursos humanos



Dirección de Investigación 204 (enero - marzo 2007)

Productos de la Investigación (Número de Publicaciones distribuidas, por grupo)

Clasificación según insalud	Número
Grupo I	0
Grupo II	29
Grupo III	0
Grupo IV	2
Grupo V	1
Total	32

Productos de la Investigación (Número de Publicaciones distribuidas en proporción)

Niveles	Porcentaje
Proporción III, IV Y V	9.4 %
Proporción I Y II	90.6 %

Número de Investigadores, por Tipo enero – marzo 2007

Categorías	Con nombramiento	Sin nombramiento	Total
Investigador en ciencias médicas "A"	2	18	20
Investigador en ciencias médicas "B"	4	14	18
Investigador en ciencias médicas "C"	0	7	7
Investigador en ciencias médicas "D"	6	9	15
Investigador en ciencias médicas "E"	0	1	1
Investigador en ciencias médicas "F"	5	4	9
Total	17	53	70

Nota: a partir del mes de abril de 2006, la coordinación de los institutos nacionales de salud emitió la nueva clasificación de los investigadores



Dirección de Investigación 204

Número de Miembros del Sistema Nacional de Investigación enero – marzo 2007

Categoría	Número
Nivel III	4
Nivel II	3
Nivel I	17
Candidatos	7
Total	31

Número de Protocolos enero – marzo 2007

Concepto	Número
Protocolos a iniciar en el año	69
Protocolos vigentes años previos	131
Protocolos totales programados en el año	200
Protocolos iniciados en el periodo	23
Protocolos en desarrollo en el periodo	154
Protocolos en proceso en el periodo	141
Protocolos terminados en el periodo	10
Protocolos cancelados	3



Dirección de Investigación 204

Número de Productos Obtenidos enero – marzo 2007

Concepto	Número
Publicaciones en revistas de circulación nacional	23
Publicaciones en revistas de circulación internacional	9
Libros	1
Capítulos de libros	0
Total de publicaciones	33
Tesis derivadas de protocolos de investigación	2
Trabajos de investigación presentados en congresos	13

Número de Protocolos Suspendidos y Cancelados enero – marzo 2007

Concepto	Suspendidos	Cancelados
Por falta de investigación		
Por falta de financiamiento		
Por falta de equipo		
Por falta de colaboración del jefe de servicio		
Por incapacidad del investigador responsable		
Por el laboratorio patrocinador		2
No se inicio la investigación		1
Total		3



Dirección de Investigación 204

Recursos Humanos

Categoría	Turno					Total
	Matutino	Vespertino	Nocturno	Completo	Sab, dom y fest	
Mandos medios y superiores						
Director de área	0	0	0	1	0	1
Rama paramédica						
Camillero	1	0	0	0	0	1
Rama de investigación						
Investigador en ciencias medicas "E"	1	0	0	0	0	1
Investigador en ciencias medicas "F"	4	0	0	0	0	4
Rama afín administrativa						
Jefe de depto. en área médica "A"	0	0	0	1	0	1
Apoyo administrativo en salud A-6	2	0	0	0	0	2
Apoyo administrativo en salud A-4	2	0	0	0	0	2
Apoyo administrativo en salud A-3	1	0	0	0	0	1
Total	11	0	0	2	0	13

Fuente: dirección de recursos humanos

Equipo de Cómputo

Descripción del equipo	Procedencia (adquisición o donación)	Año de adquisición	Procesador	Velocidad en mhz	Cantidad
C.p.u. compaq deskpro evo	Adquisición	02/02/99	Pentium 4	1500	4
C.p.u. compaq deskpro evo	Adquisición	01/12/01	Pentium 4	1500	4
C.p.u. hewlett packard vectra ve	Adquisición	22/06/99	Pentium ii	400	1
Total					9

Fuente : subdirección de sistema administrativos



Dirección de Investigación 204

Impresoras

Descripción del equipo	Modelo	Tipo	Cantidad
Impresora kyocera	Fs-1200	Láser	1
Impresora hp	Lasser jet 4	Láser	1
Impresora hp	Lasser jet 4000	Láser	1
Impresora hp	Lasser jet 5l	Láser	1
Impresora kyocera	Fs-1000	Láser	5
Total			9

Fuente : subdirección de sistema administrativos

Reguladores y Fuentes de Potencia Ininterrumpidas

Descripción del equipo	Marca	Modelo	Tipo	Potencia v.a.	Cantidad
Unidad de potencia ininterrumpida/regulador	Vica	Life 2		1200	1
Unidad de potencia ininterrumpida/regulador	Tripp lite	Omni page		600	8
Total					9

Fuente : subdirección de sistema administrativos

Equipo de Diagnóstico

Descripción	Modelo	Marca	Año de adquisición	Procedencia (adquisición o donación)	No. de equipos
Calibrador plicometro	Beta techonology	Lange caliper		Recursos externos	1
Total					1

Fuente: departamento de inventarios



Departamento de Registro y Seguimiento de Proyectos 204

Recursos Humanos

Categoría	Turno					Total
	Matutino	Vespertino	Nocturno	Completo	Sab, dom y fest	
Rama médica						
Jefe de servicio	1	0	0	0	0	1
Rama paramédica						
Auxiliar de lab. Bioterio "A"	1	0	0	0	0	1
Afanadora	1	0	0	0	0	1
Camillero	0	1	0	0	0	1
Rama de investigación						
Prof. Y/o investigador asociado "B"	1	0	0	0	0	1
Rama administrativa afín						
Jefe de depto. en área médica "A"	0	0	0	1	0	1
Total	4	1	0	1	0	6

Fuente: dirección de recursos humanos

Equipo de Cómputo

Descripción del equipo	Procedencia (adquisición o donación)	Año de adquisición	Procesador	Velocidad en mhz	Cantidad
C.p.u. ibm 350 p 75	Adquisición	01/01/99	80586/pentium	333	1
C.p.u. ibm f 44	Adquisición	01/01/99	80486	33	1
C.p.u. acer acermate 1200	Adquisición	01/01/99	80586/pentium	166	1
C.p.u. compaq presario	Adquisición	01/01/90	80586/pentium	333	1
C.p.u. compaq deskpro exd	Adquisición	01/01/99	Pentium iii	733	1
Total					5

Fuente : subdirección de sistema administrativos



Departamento de Registro y Seguimiento de Proyectos 204

Impresoras

Descripción del equipo	Modelo	Tipo	Cantidad
Impresora hp	Láser jet 5l	Láser	1
Impresora epson	Lq 850	Matriz	1
Total			2

Fuente : subdirección de sistema administrativos

Reguladores y Fuentes de Potencia Ininterrumpidas

Descripción del equipo	Marca	Modelo	Tipo	Potencia v.a.	Cantidad
Regulador	Data	Shiel at 500 plus		200	1
	Total				1

Fuente : subdirección de sistema administrativos



Departamento de Apoyo e Impulso a la Investigación 204

Recursos Humanos

Categoría	Turno			Completo	Sab, dom y fest	Total
	Matutino	Vespertino	Nocturno			
Rama afín administrativa						
Jefe de departamento en área medica "A"	0	0	0	1	0	1
Apoyo administrativo en salud a-8	1	0	0	0	0	1
Apoyo administrativo en salud a-4	1	0	0	0	0	1
Total	2	0	0	1	0	3

Fuente: dirección de recursos humanos



Dirección General 201

Recursos Humanos

Categoría	Turno					Total
	Matutino	Vespertino	Nocturno	Completo	Sab, dom y fest	
Mandos medios y superiores						
Director general de estructura	0	0	0	1	0	1
Rama medica						
Subdirector medico "F" en hospital	0	0	0	1	0	1
Jefe de servicios	2	0	0	0	0	2
Rama afín administrativa						
Soporte administrativo "C"	3	0	0	0	0	3
Apoyo administrativo en salud a-7	1	0	0	0	0	1
Apoyo administrativo en salud a-5	2	0	0	0	0	2
Apoyo administrativo en salud a-3	0	0	0	0	1	1
Rama paramédica						
Afanadora	0	1	0	0	0	1
Total	8	1	0	2	1	12

Fuente: dirección de recursos humanos

Equipo de Cómputo

Descripción del equipo	Procedencia (adquisición o donación)	Año de adquisición	Procesador	Velocidad en mhz	Cantidad
C.p.u. acer acer power se	Adquisición	02/02/99	Pentium ii	133	1
C.p.u. sp sp	Adquisición	02/02/99	80586/pentium	233	1
C.p.u. alaska paxson 4	Adquisición	06/10/03	Athion px 2000+	1.67	2
C.p.u. compaq deskpro exd			Pentium iii		1
Total					5

Fuente : subdirección de sistemas administrativos



Dirección General 201

Impresoras

Descripción del equipo	Modelo	Tipo	Cantidad
Impresora hp	Laser jet 4	Láser	1
Impresora samsung	MI 1450	Láser	1
Impresora hp	Deskjet 5650 (c 6490 a)		1
Total			3

Fuente : subdirección de sistemas administrativos

Reguladores y Fuentes de Potencia Ininterrumpidas

Descripción del equipo	Marca	Modelo	Tipo	Potencia v.a.	Cantidad
Unidad de potencia ininterrumpida/regulador	Tripp lite	Omni 750 lan		575	1
Unidad de potencia ininterrumpida/regulador		Omni 450 lan			1
	Total				2

Fuente : subdirección de sistemas administrativos



Dirección General Adjunta Médica 201

Recursos Humanos

Categoría	Turno					Total
	Matutino	Vespertino	Nocturno	Completo	Sab, dom y fest	
Mandos superiores						
Director general adjunto	0	0	0	1	0	1
Rama médica						
Jefe de unidad de atención medica "D"	1	0	0	0	0	1
Subdirector médico "F" en hospital	0	0	1	0	0	1
Jefe de servicios	0	1	0	0	0	1
Supervisor medico en área normativa	1	3	1	0	1	6
Medico especialista "A"	1	1	0	0	0	2
Medico especialista "B"	1	0	0	0	0	1
Medico especialista "C"	1	0	0	0	1	2
Rama paramédica						
Afanadora	2	0	0	0	0	2
Camillero	1	0	0	0	0	1
Rama afín administrativa						
Soporte administrativo "C"	0	0	0	1	0	1
Apoyo administrativo en salud A-8	1	0	0	0	0	1
Apoyo administrativo en salud A-7	1	0	0	0	0	1
Apoyo administrativo en salud A-6	2	0	0	0	0	2
Apoyo administrativo en salud A-5	2	0	0	0	0	2
Apoyo administrativo en salud A-3	1	0	0	0	0	1
Apoyo administrativo en salud A-2	1	0	0	0	0	1
Total	16	5	2	2	2	27

Fuente: dirección de recursos humanos



Dirección General Adjunta Médica 201

Equipo de Cómputo

Descripción del equipo	Procedencia (adquisición o donación)	Año de adquisición	Procesador	Velocidad en mhz	Cantidad
C.p.u. compaq deskpro en	Adquisición	01/09/00	Pentium iii	733	1
C.p.u. compaq dexpro evo	Adquisición	01/12/01	Pentium 4	1500	2
C.p.u. acer basic	Adquisición	02/02/99	Pentium ii	333	1
C.p.u. ibm optativa	Adquisición	02/02/99	80586/pentium	166	1
Total					5

Fuente : subdirección de sistemas administrativos

Impresoras

Descripción del equipo	Modelo	Tipo	Cantidad
Impresora hp	Deskjet695 c		1
Impresora kiosera	Ecosys fs-1200		1
Total			2

Fuente : subdirección de sistemas administrativos

Reguladores y Fuentes de Potencia Ininterrumpidas

Descripción del equipo	Marca	Modelo	Tipo	Potencia v.a.	Cantidad
Unidad de potencia ininterrumpida/regulador	Tripp lite	Omnismart 850pnp			2
Unidad de potencia ininterrumpida/regulador	Tripp lite	Omnismart 1050			1
Unidad de potencia ininterrumpida/regulador	Vica	Fupir			1
Total					4

Fuente : subdirección de sistemas administrativos



Admisión

Recursos Humanos

Categoría	Turno				Total
	Matutino	Vespertino	Nocturno	Sab, dom y fest	
Rama paramédica					
Jefe de distrito en programas de salud	0	0	0	1	1
Camillero	2	0	0	0	2
Rama afín administrativa					
Apoyo administrativo en salud a-7	1	0	2	0	3
Apoyo administrativo en salud a-6	1	0	4	1	6
Apoyo administrativo en salud a-5	1	0	0	1	2
Apoyo administrativo en salud a-4	2	1	0	0	3
Apoyo administrativo en salud a-3	0	0	0	1	1
Apoyo administrativo en salud a-2	1	0	1	0	2
Total	8	1	7	4	20

Fuente: dirección de recursos humanos



Dirección Médica 201

Recursos Humanos

Categoría	Turno					Total
	Matutino	Vespertino	Nocturno	Completo	Sab, dom y fest	
Mandos medios y superiores						
Director de área	0	0	0	1	0	1
Rama administrativa afín						
Apoyo administrativo en salud A4	1	0	0	0	0	1
Total	1	0	0	1	0	2

Fuente: dirección de recursos humanos

Equipo de Cómputo

Descripción del equipo	Procedencia (adquisición o donación)	Año de adquisición	Procesador	Velocidad en mhz	Cantidad
C.p.u. compaq evo	Adquisición	01/01/99	Pentium 4	166	1
C.p.u. alaska paxson 4			Pentium 4		2
Total					3

Fuente : subdirección de sistemas administrativos

Impresoras

Descripción del equipo	Modelo	Tipo	Cantidad
Impresora hp	Lasser jet 1500 se		1
Total			1

Fuente : subdirección de sistemas administrativos



Dirección Médica 201

Reguladores y Fuentes de Potencia Ininterrumpidas

Descripción del equipo	Marca	Modelo	Tipo	Potencia v.a.	Cantidad
Unidad de potencia ininterrumpida/regulador	Tripp lite	Omnismart 850 pnp		850	1
Unidad de potencia ininterrumpida/regulador	Sola basic	Microvolt inet			2
Total					3

Fuente : subdirección de sistemas administrativos



Recursos Humanos 201

Subdirección Médica "A"

Categoría	Turno					Total
	Matutino	Vespertino	Nocturno	Completo	Sab, dom y fest	
Mandos medios y superiores						
Subdirector de área	0	0	0	1	0	1
Total	0	0	0	1	0	1

Subdirección Médica "B"

Categoría	Turno					Total
	Matutino	Vespertino	Nocturno	Completo	Sab, dom y fest	
Mandos medios y superiores						
Subdirector de área	0	0	0	1	0	1
Rama administrativa afín						
Afanadora	1	0	0	0	0	1
Total	1	0	0	1	0	2



Dirección Quirúrgica

Recursos Humanos

Categoría	Turno					Total
	Matutino	Vespertino	Nocturno	Completo	Sab, dom y fest	
Mandos medios y superiores						
Director de área	0	0	0	1	0	1
Total	0	0	0	1	0	1

Fuente: dirección de recursos humanos

Equipo de Cómputo

Descripción del equipo	Procedencia (adquisición o donación)	Año de adquisición	Procesador	Velocidad en mhz	Cantidad
C.p.u. compaq dp 200			Pentium mmx		1
C.p.u. computación integral			80586/pentium		1
C.p.u. compaq presario 4160			80586/pentium		1
Total					3

Fuente : subdirección de sistemas administrativos

Reguladores y Fuentes de Potencia Ininterrumpidas

Descripción del equipo	Marca	Modelo	Tipo	Potencia v.a.	Cantidad
Unidad de potencia ininterrumpida/regulador	Tripp lite	Omnismart 850 pnp			1
Total					1

Fuente : subdirección de sistemas administrativos



Recursos Humanos

Subdirección Quirúrgica "A"

Categoría	Turno					Total
	Matutino	Vespertino	Nocturno	Completo	Sab, dom y fest	
Mandos medios y superiores						
Subdirector de área	0	0	0	1	0	1
Total	0	0	0	1	0	1

Subdirección Quirúrgica "B"

Categoría	Turno				Total
	Matutino	Vespertino	Nocturno	Sab, dom y fest	
Mandos medios y superiores					
Subdirector de área	0	0	1	0	1
Total	0	0	1	0	1



Dirección de Apoyo al Diagnóstico y Tratamiento

Recursos Humanos

Categoría	Turno					Total
	Matutino	Vespertino	Nocturno	Completo	Sab, dom y fest	
Mandos medio y superiores						
Médico especialista "A"	0	0	0	1	0	1
Rama administrativa afín						
Apoyo administrativo en salud A 5	1	0	0	0	0	1
Total	1	0	0	1	0	2

Equipo de Cómputo

Descripción del equipo	Procedencia (adquisición o donación)	Año de adquisición	Procesador	Velocidad en mhz	Cantidad
C.p.u. compaq compaq deskpro en			Pentium 3		1
C.p.u. compaq compaq deskpro evo			Pentium 4		1
C.p.u. alaska paxon 4			Pentium 4		1
Total					3

Fuente : subdirección de sistemas administrativos

Impresoras

Descripción del equipo	Modelo	Tipo	Cantidad
Impresora hp	Lasser jet 4p		1
Impresora hp	Lasser jet 6l		1
Total			2

Fuente : subdirección de sistemas administrativos

Reguladores y Fuentes de Potencia Ininterrumpidas

Descripción del equipo	Marca	Modelo	Tipo	Potencia v.a.	Cantidad
Unidad de potencia ininterrumpida/regulador	Tripp lite	Omnismart 850 pnp			1
Unidad de potencia ininterrumpida/regulador	Sola basic	Microvolt inet			1
Total					2

Fuente : subdirección de sistemas administrativos



Subdirección de Apoyo al Diagnóstico y Tratamiento “A”

Recursos Humanos

Categoría	Turno					Total
	Matutino	Vespertino	Nocturno	Completo	Sab, dom y fest	
Mandos medios y superiores						
Subdirector de área	0	0	0	1	0	1
Total	0	0	0	1	0	1

Fuente: dirección de recursos humanos

Subdirección de Apoyo al Diagnóstico y Tratamiento “B”

Recursos Humanos

Categoría	Turno					Total
	Matutino	Vespertino	Nocturno	Completo	Sab, dom y fest	
Mandos medios y superiores						
Subdirector de área	0	0	0	1	0	1
Total	0	0	0	1	0	1

Fuente: dirección de recursos humanos



Hospital General de México O. D.

Subdirección de Enfermería 506

Platicas a Pacientes y Familiares enero-marzo 2007

Tema	No. de platicas	No. de asistentes
Acciones para la prevención del maltrato a menores	10	100
Acné	2	34
Alcoholismo	2	44
Atención en el hogar del niño sano	4	32
Audiometría	8	113
Autoexploración de mama	10	107
Autocuidado de los pies	5	35
Biopsia de próstata	10	99
Cefalea	1	19
Cuidado en el hogar del niño diabético	3	33
Cuidados a pacientes con colostomía	3	63
Cuidados a pacientes con drenaje postural	1	34
Cuidados a pacientes con pie diabético	4	50
Cuidados a pacientes postoperados de nariz ,oído y garganta	13	77
Cuidados de la herida quirúrgica	3	38
Cuidados del oído	11	92
Detección oportuna de hipotiroidismo	4	40
Diabetes mellitus	48	485
Esquema de vacunación	128	957
Estudio endoscópico	28	238
Gonartrosis	4	46
Hábitos higiénico dietéticos en el paciente diabético	17	177
Hábitos higiénicos en el recién nacido	3	51
Herpes zoster	4	30
Higiene de la columna	4	134
Higiene dental	14	136
Hipertensión arterial	55	1,032
Importancia del control del niño sano	42	356
Lactancia materna	157	1,480
Maltrato infantil	4	36
Subtotal	602	6,168

Fuente: dirección de enseñanza



Subdirección de Enfermería 506

Platicas a Pacientes y Familiares enero - diciembre 2007

Tema	No. de platicas	No. de asistentes
Medidas higiénico-dietéticas y recomendaciones a pacientes candidatos a transplante renal	1	7
Medidas preventivas en deshidratación	16	139
Micosis	1	17
Necrobiosis diabética	5	41
Pancreatitis	1	22
Pénfigovulgar	1	17
Periodontitis	1	18
Prevención de abuso sexual en los niños	16	155
Prevención de accidentes en el hogar	24	206
Prevención de cáncer cérvico uterino y mamario	63	1,189
Prevención de diarreas	11	98
Prevención de enfermedades respiratorias	47	777
Prevención de infecciones gastrointestinales	20	600
Quimioterapia y salud	15	90
Signos de deterioro neurológico	23	182
Signos y síntomas de alarma en niños con alteraciones hematológicas	6	44
Uso del hilo dental	1	11
Subtotal	252	3,613
Total	854	9,781



Subdirección de Enfermería 506

Recursos Humanos

Categoría	Turno			Completo	Sab, dom y fest	Total
	Matutino	Vespertino	Nocturno			
Mandos Medios y Superiores						
Subdirector de área	0	0	0	1	0	1
Rama de Enfermería						
Jefe de enfermeras "C"	4	0	0	0	0	4
Jefe de enfermeras "E"	1	0	0	0	0	1
Rama paramédica						
Afanadora	2	0	0	0	0	2
Rama Afín Administrativa						
Apoyo administrativo en salud a-7	1	0	0	0	0	1
Apoyo administrativo en salud a-6	2	1	0	0	0	3
Total	10	1	0	1	0	12

Fuente: dirección de recursos humanos



Subdirección de Enfermería 506

Equipo de Cómputo

Descripción del equipo	Procedencia (adquisición o donación)	Año de adquisición	Procesador	Velocidad en mhz	Cantidad
Cp.u. hacer veriton vt 5500	Adquisición	18/11/02	Pentium iv	1.8	1
Cp.u. portátil lap-top hp omnibook xe3	Adquisición	03/09/02	Pentium iii	1.06	1
C.p.u. alaska paxson 4	Adquisición	27/10/03	Athion px 2000+	1.67	2
Total					4

Fuente : subdirección de sistema administrativos

Impresoras

Descripción del equipo	Modelo	Tipo	Cantidad
Impresora hewlett packard	Deskjet 5550	Inyección	2
Impresora hewlett packard	Deskjet 3820		1
Impresora hp	3750 C	CN2BDN715F	1
Impresora hp	3750 C	CN2AHN60DN	1
Impresora hp	U4- P100	Láser	1
Total			6

Fuente : subdirección de sistema administrativos

Reguladores y Fuentes de Potencia Ininterrumpidas

Descripción del equipo	Marca	Modelo	Tipo	Potencia v.a.	Cantidad
Unidad de potencia ininterrumpida/regulador	Datashield	Ks-625 pro		625	2
Unidad de potencia ininterrumpida/regulador	Bestpower	Fortress 750			1
Unidad de potencia ininterrumpida/regulador	Electronic's inc.	Intregal prot			1
Total					4

Fuente : subdirección de sistemas administrativos



Departamento de Enfermería "A"

Recursos Humanos

Categoría	Turno					Total
	Matutino	Vespertino	Nocturno	Completo	Sab, dom y fest	
Rama de enfermería						
Jefe de enfermeras "C"	24	11	14	1	2	52
Subjefe de enfermeras	0	1	0	0	0	1
Enfermera jefe de servicios	3	0	0	0	0	3
Enfermera especialista "A"	2	2	1	0	0	5
Enfermera general titulada "A"	5	4	10	0	0	19
Auxiliar de enfermería "A"	19	13	2	0	0	34
Enfermera general titulada "B"	1	2	0	0	0	3
Auxiliar de enfermería "B"	1	0	1	0	0	2
Enfermera especialista "B"	1	0	1	0	0	2
Enfermera general titulada "C"	0	3	0	0	0	3
Rama paramédica						
Afanadora	1	0	0	0	0	1
Camillero	0	0	1	0	0	1
Rama afín administrativa						
Jefe de departamento en área médica "A"	0	0	0	1	0	1
Apoyo administrativo en salud a-7	0	1	0	0	0	1
Apoyo administrativo en salud a-6	1	0	0	0	0	1
Apoyo administrativo en salud a-4	0	0	0	0	1	1
Apoyo administrativo en salud a-3	0	1	0	0	0	1
Apoyo administrativo en salud a-2	0	0	1	0	0	1
Total	58	38	31	2	3	132

Fuente: dirección de recursos humanos



Departamento de Enfermería "A"

Equipo de Cómputo

Descripción del equipo	Procedencia (adquisición o donación)	Año de adquisición	Procesador	Velocidad en mhz	Cantidad
Cp.u. hacer veriton vt 5500			Pentium iv		1
Cp.u. compaq deskpro exd			Pentium iii		1
C.p.u. computación integral			80586/pentium		1
Total					3

Fuente : subdirección de sistema administrativos

Impresoras

Descripción del equipo	Modelo	Tipo	Cantidad
Impresora hp	Deskjet 3810		1
Impresora hp	Laserjet 5l		1
Impresora lexmar	Z12		1
Total			3

Fuente : subdirección de sistema administrativos

Reguladores y Fuentes de Potencia Ininterrumpidas

Descripción del equipo	Marca	Modelo	Tipo	Potencia v.a.	Cantidad
Unidad de potencia ininterrumpida/regulador	Bestpower	Fortress 750			1
Unidad de potencia ininterrumpida/regulador	Vica.	Ligh ii			1
Total					2

Fuente : subdirección de sistemas administrativos



Departamento de Enfermería "B"

Recursos Humanos

Categoría	Turno					Total
	Matutino	Vespertino	Nocturno	Completo	Sab, dom y fest	
Rama de enfermería						
Enfermera general titulada "A"	0	1	0	0	0	1
Enfermera jefe de servicio	3	0	0	0	0	3
Jefe de enfermeras "C"	11	1	0	0	0	12
Rama Paramédica						
Afanadora	1	0	0	0	0	1
Rama afín administrativa						
Apoyo administrativo en salud a-4	2	0	0	0	0	2
Apoyo administrativo en salud a-5	2	0	0	0	0	2
Jefe de departamento en área médica "A"	0	0	0	1	0	1
Total	19	2	0	1	0	22

Fuente: dirección de recursos humanos

Equipo de Cómputo

Descripción del equipo	Procedencia (adquisición o donación)	Año de adquisición	Procesador	Velocidad en mhz	Cantidad
C.p.u. compaq deskpro exd	Adquisición	01/01/99	Pentium ii	733	2
C.p.u. hewlett packard vectra ve	Adquisición	01/01/99	Pentium ii	400	2
C.p.u lanix technology			Pentium ii		1
C.p.u. acer veriton vt 5500			Pentium 4		1
C.p.u. compaq profesional worstations			Pentium ii		1
Total					7

Fuente : subdirección de sistema administrativos



Departamento de Enfermería "B"

Impresoras

Descripción del equipo	Modelo	Tipo	Cantidad
Impresora lexmarx	Z 12	Làser	1
Impresora kyocera	Fs-1200	Làser	1
Impresora hp	Làser jet 6l	Làser	1
Impresora hp	Làser jet 4p	Làser	1
Impresora hp	Deskjet 5550		1
Impresora hp	Laserjet 1300	Làser	1
Impresora samsung	MI-1450		1
Total			7

Fuente : subdirección de sistemas administrativos

Reguladores y Fuentes de Potencia Ininterrumpidas

Descripción del equipo	Marca	Modelo	Tipo	Potencia v.a.	Cantidad
Unidad de potencia ininterrumpida/regulador	Vica	Fuppir 600		600	1
Unidad de potencia ininterrumpida/regulador	Vica	Fuppir 300		500	2
Unidad de potencia ininterrumpida/regulador	Vica	Fuppir 400		500	1
Unidad de potencia ininterrumpida/regulador	Tripp lite	Internet offies 500			1
Unidad de potencia ininterrumpida/regulador	Best power	Fortess			1
Unidad de potencia ininterrumpida/regulador	Sola basic	Pc 300			1
Total					7

Fuente : subdirección de sistemas administrativos



Dirección General Adjunta de Administración y Finanzas 201

Recursos Humanos

Categoría	Turno					Total
	Matutino	Vespertino	Nocturno	Completo	Sab, dom y fest	
Mandos medios y superiores						
Director general adjunto	0	0	0	1	0	1
Subdirector de área	0	0	0	1	0	1
Rama médica						
Medico general "A"	1	0	0	0	0	1
Rama paramédica						
Técnico electrodiagnostico	1	0	0	0	0	1
Auxiliar de cocina en hospital	0	1	0	0	0	1
Afanadora	1	1	0	0	0	2
Rama afín administrativa						
Soporte administrativo "C"	0	0	0	2	0	2
Jefe de departamento en área médica "A"	0	0	0	2	0	2
Apoyo administrativo en salud a-7	2	0	0	0	0	2
Apoyo administrativo en salud a-3	1	2	0	0	0	3
Total	6	4	0	6	0	16

Fuente : dirección de recursos humanos



Dirección General Adjunta de Administración y Finanzas 201

Equipo de Cómputo

Descripción del equipo	Procedencia (adquisición o donación)	Año de adquisición	Procesador	Velocidad en mhz	Cantidad
C.p.u. caja blanca aurum	Adquisición	01/01/99	Pentium ii	400	2
C.p.u. compaq deskpro en	Adquisición	01/09/00	Pentium iii	733	1
C.p.u. compaq deskpro exd	Adquisición	01/01/99	Pentium iii	733	1
C.p.u. alaska paxon 4	Recursos ext	15/01/04	Athion xp 2000	1.67	1
C.p.u. alaska paxon 4	Recursos ext	06/02/04	Athion xp 2000	1.67	1
Computadora ibm	Donación	11/08/04	Pi	90 mhz.	1
Computadora ibm	Donación	11/08/04	Pi	200mhz.	1
Total					8

Fuente : subdirección de sistemas administrativos

Impresoras

Descripción del equipo	Modelo	Tipo	Cantidad
Impresora hp	Desk jet 500 c	Inyección	1
Impresora hp	Láser jet 4p	Láser	2
Impresora hp	Lasser jet 4000 n	Láser	2
Impresora samsung	MI - 1450	Láser	1
Impresora epson	Stylus C65		1
Total			7

Fuente : subdirección de sistemas administrativos

Reguladores y Fuentes de Potencia Ininterrumpidas

Descripción del equipo	Marca	Modelo	Tipo	Potencia v.a.	Cantidad
Unidad de potencia ininterrumpida/regulador	Sola basic	Micro st r 100		800	1
Total					1

Fuente : subdirección de sistemas administrativos



Dirección de Recursos Humanos 201

Recursos Humanos

Categoría	Turno					Total
	Matutino	Vespertino	Nocturno	Completo	Sab, dom y fest	
Mandos medios y superiores						
Director de área	0	0	0	1	0	1
Rama de enfermería						
Auxiliar de enfermería "A"	1	0	0	0	0	1
Rama paramédica						
Camillero	1	0	0	0	0	1
Rama afín administrativa						
Apoyo administrativo en salud a-6	1	1	0	0	0	2
Total	3	1	0	1	0	5

Fuente: dirección de recursos humanos

Equipo de Cómputo

Descripción del equipo	Procedencia (adquisición o donación)	Año de adquisición	Procesador	Velocidad en mhz	Cantidad
C.p.u. hewlett packard vectra ve	Adquisición	01/01/90	Pentium ii	400	1
C.p.u. compaq deskpro en	Adquisición	01/01/99	Pentium iii	733	1
C.p.u. compaq proliant	Adquisición	01/01/90	Pentium iii	500	1
C.p.u. acer veriton vt 5500	Adquisición	30/11/02	Pentium iv	1.8	1
C.p.u. portatil lap-top hp omnibook xe 3	Adquisición	08/10/02	Pentium iii	1.06	1
Lap top hp NX6125	Rec. Ext.	30/11/05			1
Total					6

Fuente : subdirección de sistemas administrativos



Dirección de Recursos Humanos 201

Impresoras

Descripción del equipo	Modelo	Tipo	Cantidad
Impresora hp	Desk jet 500 c	Inyección	1
Impresora lexmark	Optra e 312 I	Láser	1
Impresora dataproducts	Lm-450	Matriz	1
Total			3

Fuente : subdirección de sistemas administrativos

Reguladores y Fuentes de Potencia Ininterrumpidas

Descripción del equipo	Marca	Modelo	Tipo	Potencia v.a.	Cantidad
Unidad de potencia ininterrumpida/regulador	Data shield	Ks 625		625	1
Unidad de potencia ininterrumpida/regulador	Powerware	PW 9125 2000		2000	1
Unidad de potencia ininterrumpida/regulador	Powerware	PW 9125 2000		2000	1
Unidad de potencia ininterrumpida/regulador	Complet	PC 1500		1500	1
Unidad de potencia ininterrumpida/regulador	Complet	PC 1500		1500	1
Total					5

Fuente : subdirección de sistemas administrativos



Subdirección de Administración y Desarrollo 501

Recursos Humanos

Categoría	Turno					Total
	Matutino	Vespertino	Nocturno	Completo	Sab, dom y fest	
Mandos medios y superiores						
Subdirector de área	0	0	0	1	0	1
Rama afín administrativa						
Soporte administrativo "C"	0	0	0	1	0	1
Apoyo administrativo en salud a-7	1	0	0	0	0	1
Apoyo administrativo en salud a-6	1	0	0	0	0	1
Apoyo administrativo en salud a-5	0	1	0	0	0	1
Total	2	1	0	2	0	5

Fuente: dirección de recursos humanos

Equipo de Cómputo

Descripción del equipo	Procedencia (adquisición o donación)	Año de adquisición	Procesador	Velocidad en mhz	Cantidad
C.p.u. deskpro har	Adquisición	01/01/99	Intel celeron	400	4
C.p.u. deskpro en	Adquisición	01/01/99	Pentium iii	733	1
C.p.u. dp 2000	Adquisición	01/01/90	Pentium mmx	166	1
C.p.u. dp 2000	Adquisición	01/01/90	80586/pentium	133	1
C.p.u. super power	Adquisición	01/01/99	Pentium ii	400	1
C.p.u. hacer veriton vt 5500	Adquisición	30/11/02	Pentium iv	1.8	1
C.p.u. alaska paxon 4	Recursos ext	06/02/04	Athio xp 2000+	1.67	1
Total					10

Fuente : subdirección de sistemas administrativos



Subdirección de Administración y Desarrollo 501

Impresoras

Descripción del equipo	Modelo	Tipo	Cantidad
Impresora hp	Desk jet 500 c	Inyección	2
Impresorahp	Laser jet 1300 (q 1334 ^a)	Laser	1
Total			3

Fuente : subdirección de sistemas administrativos

Reguladores y Fuentes de Potencia Ininterrumpidas

Descripción del equipo	Marca	Modelo	Tipo	Potencia v.a.	Cantidad
Unidad de potencia ininterrumpida/regulador	Tripp lite	Omni 750		200	1
Unidad de potencia ininterrumpida/regulador	Tripp lite	Omni smart 1050		600	1
Unidad de potencia ininterrumpida/regulador	Tripp lite	Omni smart 850 pnp		850	1
Unidad de potencia ininterrumpida/regulador	Data shield	Ks 625		625	1
Total					4

Fuente : subdirección de sistemas administrativos



Departamento de Empleo y Capacitación 501

Recursos Humanos

Categoría	Turno					Total
	Matutino	Vespertino	Nocturno	Completo	Sab, dom y fest	
Rama afín administrativa						
Soporte administrativo "C"	1	0	0	1	0	2
Jefe de departamento en área médica "A"	0	0	0	1	0	1
Apoyo administrativo en salud a-8	4	0	0	0	0	4
Apoyo administrativo en salud a-7	2	0	0	0	0	2
Apoyo administrativo en salud a-6	7	0	0	0	0	7
Apoyo administrativo en salud a-5	1	0	0	0	0	1
Apoyo administrativo en salud a-4	0	1	0	0	0	1
Apoyo administrativo en salud a-2	2	0	0	0	0	2
Rama paramédica						
Psicólogo clínico	3	1	0	0	0	4
Psicólogo especializado	1	0	0	0	0	1
Total	21	2	0	2	0	25

Fuente: dirección de recursos humanos



Departamento de Empleo y Capacitación 501

Equipo de Cómputo

Descripción del equipo	Procedencia (adquisición o donación)	Año de adquisición	Procesador	Velocidad en mhz	Cantidad
C.p.u. deskpro hat	Adquisición	01/01/99	Intel celeron	400	1
C.p.u. acer veriton vt 5500	Adquisición	30/11/02	Pentium iv	1.8	7
C.p.u alaska paxon 4	Recurso ext.	06/02/04	Athion xp 2000+	1.67	1
C.p.u. portátil Hewlett Packard	Recurso ext.	12/08/05	Pentium M 740	1.73	1
Total					10

Fuente : subdirección de sistemas administrativos

Impresoras

Descripción del equipo	Modelo	Tipo	Cantidad
Impresora hp	Láser jet 4000	Láser	1
Impresora hewlett packard	Deskjet 5550	Inyección	2
Impresora hp	Láser jet 4250		3
Total			6

Fuente : subdirección de sistemas administrativos

Reguladores y Fuentes de Potencia Ininterrumpidas

Descripción del equipo	Marca	Modelo	Tipo	Potencia v.a.	Cantidad
Unidad de potencia ininterrumpida/regulador	Complet	Pc 900		900	1
Unidad de potencia ininterrumpida/regulador	Tripp lite	Ovni star 1050		1050	1
Unidad de potencia ininterrumpida/regulador	Bestpower	Fortress		750	2
Unidad de potencia ininterrumpida/regulador	Data shield	Ks 625		625	5
Total					9

Fuente : subdirección de sistemas administrativos



Departamento de Servicios y Prestaciones 404

Recursos humanos

Categoría	Turno					Total
	Matutino	Vespertino	Nocturno	Completo	Sab, dom y fest	
Rama médica						
Jefe de división	0	0	0	1	0	1
Supervisor médico en área normativa	0	0	0	0	1	1
Medico general "A"	0	0	0	0	1	1
Rama de enfermería						
Enfermera especialista "A"	0	1	0	0	0	1
Rama paramédica						
Tec. en verif. Dict. O saneamiento "B"	0	1	0	0	0	1
Coordinador paramédico en área normativa "B"	1	0	0	0	0	1
Trabajadora social en área médica "A"	0	0	0	0	1	1
Cocinero en hospital	1	0	0	0	0	1
Afanadora	3	3	0	0	2	8
Camillero	2	0	0	0	2	4
Operador técnico en calderas en Hosp..	0	1	0	0	0	1
Rama afín administrativa						
Soporte administrativo "C"	0	0	0	3	0	3
Jefe de departamento en área médica "A"	0	0	0	1	0	1
Apoyo administrativo en salud a-8	1	0	1	0	0	2
Apoyo administrativo en salud a-7	6	0	1	0	2	9
Apoyo administrativo en salud a-6	15	2	0	0	3	20
Apoyo administrativo en salud a-5	3	0	0	0	0	3
Apoyo administrativo en salud a-4	6	1	0	0	2	9
Apoyo administrativo en salud a-3	7	1	0	0	1	9
Apoyo administrativo en salud a-2	3	1	0	0	0	4
Total	48	11	2	5	15	81

Fuente: dirección de recursos humanos



Departamento de Servicios y Prestaciones 404

Equipo de Cómputo

Descripción del equipo	Procedencia (adquisición o donación)	Año de adquisición	Procesador	Velocidad en mhz	Cantidad
C.p.u. acer vete 5500	Adquisición	29/09/02	Pentium 4	1500	3
C.p.u. deskpro en	Adquisición	01/01/99	Pentium iii	733	1
C.p.u. deskpro	Adquisición	01/01/99	Pentium iii	733	1
C.p.u. vectra ve	Adquisición	01/01/99	Pentium iii	333	1
C.p.u. genérico	Adquisición	01/01/99	80586/pentium	166	1
C.p.u. dp 2000	Adquisición	01/01/99	Pentium mmx	166	1
C.p.u. 433 l	Adquisición	01/01/99	80486	66	1
C.p.u. compaq deskpro en	Adquisición	01/01/99	Pentium iii	733	1
C.p.u. acer veriton vt 5500	Adquisición	18/10/02	Pentium 4	1.8	8
C.p.u. servidor de bajo perfil dell power edge 2600	Adquisición	03/12/02	Pentium iii	1.8	1
C.p.u. acer veriton vt 5500	Adquisición	22/11/02	Pentium 4	1.8	1
Total					20

Fuente : subdirección de sistemas administrativos

Impresoras

Descripción del equipo	Modelo	Tipo	Cantidad
Impresora hp	Deskjet 500	Inyección	1
Impresora hp	Deskjet 500 c	Inyección	1
Impresora hp	Láser jet 3	Láser	1
Impresora epson	Actino printer	Matriz	2
Impresora samsung	MI-1450	Láser	2
Total			7

Fuente : subdirección de sistemas administrativos



Departamento de Servicios y Prestaciones 404

Reguladores y Fuentes de Potencia Ininterrumpidas

Descripción del equipo	Marca	Modelo	Tipo	Potencia v.a.	Cantidad
Regulador	Vica	Light 2 1200		1200	1
Unidad de potencia ininterrumpida/regulador	Tripp lite	Power protector		850	1
Unidad de potencia ininterrumpida/regulador	Compleat	S/modelo		500	1
Unidad de potencia ininterrumpida/regulador	Bets power	Fortress		750	4
Unidad de potencia ininterrumpida/regulador	Data shield	Ks 625		625	5
Regulador	Vogar	Lan-12		2kva	1
Total					13

Fuente : subdirección de sistemas administrativos



Subdirección de Operación 501

Recursos Humanos

Categoría	Turno					Total
	Matutino	Vespertino	Nocturno	Completo	Sab, dom y fest	
Mandos medios y superiores						
Subdirector de área	0	0	0	1	0	1
Rama afín administrativa						
Apoyo administrativo en salud a-8	1	0	0	0	0	1
Apoyo administrativo en salud a-4	0	1	0	0	0	1
Rama paramédica						
Afanadora	1	0	0	0	0	1
Total	2	1	0	1	0	4

Fuente: dirección de recursos humanos

Equipo de Cómputo

Descripción del equipo	Procedencia (adquisición o donación)	Año de adquisición	Procesador	Velocidad en mhz	Cantidad
C.p.u. compaq deskpro en	Adquisición	01/01/99	Pentium iii	733	2
C.p.u. digital venturis0	Adquisición	01/01/90	80486	66	1
C.p.u. compaq dp 2000	Adquisición	01/01/90	Pentium mmx	166	1
C.p.u. acer veriton vt 5500	Adquisición	13/12/02	Pentium iv	1.8	1
C.p.u. alaska paxson	Adquisición	18/11/03	Athion px 2000+	1.67	1
C.p.u. alaska paxson 4	Recursos ext	28/01/04	Athion px 2000+	1.67	1
Total					7

Fuente : subdirección de sistemas administrativos



Subdirección de Operación

Impresoras

Descripción del equipo	Modelo	Tipo	Cantidad
Impresora hp	Desk jet 500 c	Inyección	2
Impresora datproducts	L1 m20	Matriz	1
Total			3

Fuente : subdirección de sistemas administrativos

Reguladores y Fuentes de Potencia Ininterrumpidas

Descripción del equipo	Marca	Modelo	Tipo	Potencia v.a.	Cantidad
Unidad de potencia ininterrumpida/regulador	Compleat	Mtcp 900		600	1
Unidad de potencia ininterrumpida/regulador	Tripp lite	Omni power 2000		600	1
Unidad de potencia ininterrumpida/regulador	Tripp lite	Omni smart 850 pnp		850	1
Unidad de potencia ininterrumpida/regulador	Best power	Fortress		750	1
Total					4

Fuente : subdirección de sistemas administrativos



Departamento de Nomina y Pagos 501

Recursos Humanos

Categoría	Turno					Total
	Matutino	Vespertino	Nocturno	Completo	Sab, dom y fest	
Rama paramédica						
Técnico en estadística en área medica	1	0	0	0	0	1
Camillero	1	0	0	0	0	1
Rama afín administrativa						
Soporte administrativo "C"	0	0	0	1	0	1
Jefe de departamento en área médica"A"	0	0	0	1	0	1
Apoyo administrativo en salud a-8	0	1	0	0	0	1
Apoyo administrativo en salud a-7	1	1	0	0	0	2
Apoyo administrativo en salud a-6	1	0	0	0	0	1
Apoyo administrativo en salud a-5	1	0	0	0	0	1
Apoyo administrativo en salud a-4	0	2	0	0	0	2
Total	5	4	0	2	0	11

Fuente: dirección de recursos humanos

Equipo de Cómputo

Descripción del equipo	Procedencia (adquisición o donación)	Año de adquisición	Procesador	Velocidad en mhz	Cantidad
C.p.u. dell 466 np	Adquisición	01/01/99	80486	40	1
C.p.u. acer veriton vt 5500	Adquisición	30/11/02	Pentium iv	1.8	3
C.p.u. servidor dell power edge	Adquisición	30/12/02	Pentium xeón	2.0	1
C.p.u. alaska paxson 4	Adquisición	18/11/03	Athion px 2000+	1.67	1
Total					6

Fuente : subdirección de sistemas administrativos



Departamento de Nomina y Pagos 501

Impresoras

Descripción del equipo	Modelo	Tipo	Cantidad
Impresora hewlett packard	Laser jet 4100 tn	Láser	1
Impresora ATI 5206	7211		1
Total			2

Fuente : subdirección de sistemas administrativo

Reguladores y Fuentes de Potencia Ininterrumpidas

Descripción del equipo	Marca	Modelo	Tipo	Potencia v.a.	Cantidad
Unidad de potencia ininterrumpida/regulador	Data shield	Ks 625		625	3
Total					3

Fuente : subdirección de sistemas administrativos



Departamento de Control y Conciliación 501

Recursos Humanos

Categoría	Turno					Total
	Matutino	Vespertino	Nocturno	Completo	Sab, dom y fest	
Rama afín administrativa						
Soporte administrativo "C"	0	0	0	1	0	1
Jefe de departamento en área médica "A"	0	0	0	1	0	1
Apoyo administrativo en salud a-8	2	0	0	0	0	2
Apoyo administrativo en salud a-7	1	0	0	0	0	1
Apoyo administrativo en salud a-6	2	1	0	0	0	3
Apoyo administrativo en salud a-4	0	1	0	0	0	1
Rama paramédica						
Camillero	0	1	0	0	0	1
Tec. Esp. En biológicos y reactivos	1	0	0	0	0	1
Total	6	3	0	2	0	11

Fuente: dirección de recursos humanos

Equipo de Cómputo

Descripción del equipo	Procedencia (adquisición o donación)	Año de adquisición	Procesador	Velocidad en mhz	Cantidad
C.p.u. acer acer power 4000	Adquisición	01/01/99	Pentium ii	333	1
C.p.u. acer veriton vt 5500	Adquisición	30/11/02	Pentium iv	1.8	3
C.p.u. alaska paxon 4	Recursos ext	06/02/04	Athion xp 2000+	1.67	1
Total					5

Fuente : subdirección de sistemas administrativos



Departamento de Control y Conciliación 501

Impresoras

Descripción del equipo	Modelo	Tipo	Cantidad
Impresora hp	Láser jet 6l	Láser	1
Total			1

Fuente : subdirección de sistemas administrativos

Reguladores y Fuentes de Potencia Ininterrumpidas

Descripción del equipo	Marca	Modelo	Tipo	Potencia v.a.	Cantidad
Unidad de potencia ininterrumpida/regulador	Data shield	Ks 625		625	3
Total					3

Fuente : subdirección de sistemas administrativos



Dirección de Recursos Materiales y Conservación 201

Recursos Humanos

Categoría	Turno					Total
	Matutino	Vespertino	Nocturno	Completo	Sab, dom y fest	
Mandos medios y superiores						
Director de área	0	0	0	1	0	1
Rama médica						
Médico general "C"	1	0	0	0	0	1
Rama paramédica						
Nutricionista	0	0	0	0	1	1
Rama afín administrativa						
Apoyo administrativo en salud A-7	3	0	0	0	0	3
Apoyo administrativo en salud A-2	1	0	0	0	0	1
Total	5	0	0	1	1	7

Fuente: dirección de recursos humanos

Equipo de Cómputo

Descripción del equipo	Procedencia (adquisición o donación)	Año de adquisición	Procesador	Velocidad en mhz	Cantidad
C.p.u. alaska paxón 4	Recursos externos	06/02/04	Athion xp 2000 +	1.67 ghz	1
C.p.u. alaska paxón 4	Recursos externos	06/02/04	Athion xp 2000 +	1.67	1
Total					2

Fuente : subdirección de sistemas administrativos

Reguladores y Fuentes de Potencia Ininterrumpidas

Descripción del equipo	Marca	Modelo	Tipo	Potencia v.a.	Cantidad
No-break	Tripp lite	Omni amart 700		700va	1
Total					1

Fuente : subdirección de sistemas administrativos



Subdirección de Recursos Materiales 201

Recursos Humanos

Categoría	Turno					Total
	Matutino	Vespertino	Nocturno	Completo	Sab, dom y fest	
Mandos medios y superiores						
Subdirector de área	0	0	0	1	0	1
Rama médica						
Jefe de división	0	0	0	1	0	1
Rama paramédica						
Auxiliar de estadística y archivo clínico	1	0	0	0	0	1
Afanadora	1	0	0	0	0	1
Rama afín administrativa						
Soporte administrativo "C"	1	0	0	1	0	2
Apoyo administrativo en salud a-8	0	1	0	0	0	1
Apoyo administrativo en salud a-7	5	1	0	0	0	6
Apoyo administrativo en salud a-6	1	0	0	0	0	1
Apoyo administrativo en salud a-5	1	0	0	0	0	1
Apoyo administrativo en salud a-4	2	0	0	0	0	2
Total	12	2	0	3	0	17

Fuente: dirección de recursos humanos

Equipo de Cómputo

Descripción del equipo	Procedencia (adquisición o donación)	Año de adquisición	Procesador	Velocidad en mhz	Cantidad
C.p.u. compaq deskpro en	Adquisición	01/01/99	Pentium iii	733	1
C.p.u. compaq deskpro en	Adquisición	02/02/99	Pentium iii	733	6
C.p.u. deskpro evo	Adquisición	02/02/99	Pentium 4	1500	1
C.p.u. deskpro evo	Adquisición	01/01/01	Pentium 4	1500	1
C.p.u. hp vectra 500	Adquisición	02/02/99	80586/pentium	166	1
C.p.u. caja blanca aurum	Adquisición	02/02/99	Pentium ii	400	1
C.p.u. innova super power	Adquisición	02/02/99	Pentium ii	400	1
Total					12

Fuente : subdirección de sistemas administrativos



Subdirección de Recursos Materiales 201

Impresoras

Descripción del equipo	Modelo	Tipo	Cantidad
Impresora hewlett packard	Láser jet 4l	Láser	1
Impresora hp	Láser jet 4000n	Láser	1
Impresora hp	Láser jet 6l	Láser	2
Impresora hewlett packard	Láser jet 4100 tn	Láser	1
Impresora hp	Láser jet 6p	Láser	1
Impresora hp	Láser jet 4350	Láser	
Total			6

Fuente : subdirección de sistemas administrativos

Reguladores y Fuentes de Potencia Ininterrumpida

Descripción del equipo	Marca	Modelo	Tipo	Potencia v.a.	Cantidad
Unidad de potencia ininterrumpida/regulador	Compleat	Asl		750	2
Unidad de potencia ininterrumpida/regulador	Sola basic	Micro sr-1000		200	2
Unidad de potencia ininterrumpida/regulador		Omnismart 850 pnp			1
Unidad de potencia ininterrumpida/regulador		Omnismart 850			1
No-break	Triplite	Omnismart 700		700 va.	1
Total					7

Fuente : subdirección de sistemas administrativos



Departamento de Adquisiciones 201

Recursos Humanos

Categoría	Turno				Total
	Matutino	Vespertino	Nocturno	Sab, dom y fest	
Rama afín administrativa					
Soporte administrativo "C"	1	0	0	0	1
Apoyo administrativo en salud a-8	1	0	0	0	1
Apoyo administrativo en salud a-7	1	0	0	0	1
Apoyo administrativo en salud a-6	2	1	0	0	3
Apoyo administrativo en salud a-4	1	0	0	0	1
Total	6	1	0	0	7

Fuente: dirección de recursos humanos



Departamento de Almacén Médico 208

Recursos Humanos

Categoría	Turno				Sab, dom y fest	Total
	Matutino	Vespertino	Nocturno	Completo		
Mandos medios y superiores						
Subdirector de área	0	0	0	1	0	1
Rama médica						
Supervisor medico en área normativa	1	0	0	0	0	1
Medico general "A"	1	0	0	0	0	1
Cirujano dentista "A"	1	0	0	0	0	1
Rama de enfermería						
Enfermera general titulada "B"	1	0	0	0	0	1
Rama paramédica						
Químico "A"	1	0	0	0	0	1
Técnico laboratorista "A"	1	1	0	0	0	2
Citotecnólogo "A"	0	1	0	0	0	1
Oficial y/o preparador despachador de farmacia	2	0	0	0	0	2
Cocinero jefe de hospital	1	0	0	0	0	1
Técnico en trabajo social "A"	1	0	0	0	0	1
Laboratorista "A"	1	0	0	0	0	1
Químico "B"	1	0	0	0	0	1
Afanadora	4	0	0	0	0	4
Camillero	2	0	0	0	0	2
Lavandera en hospital	1	0	0	0	0	1
Rama afín administrativa						
Soporte administrativo "C"	3	0	0	0	0	3
Jefe de depto. en área médica "A"	1	0	0	0	0	1
Apoyo administrativo en salud a-8	1	1	0	0	0	2
Apoyo administrativo en salud a-7	2	0	0	0	0	2
Apoyo administrativo en salud a-6	5	0	0	0	0	5
Apoyo administrativo en salud a-5	1	0	1	0	0	2
Apoyo administrativo en salud a-4	1	2	2	0	2	7
Apoyo administrativo en salud a-3	1	0	1	0	0	2
Apoyo administrativo en salud a-2	2	0	0	0	1	3
Total	36	5	4	1	3	49

Fuente: dirección de recursos humanos



Departamento de Almacén Médico 208

Equipo de Cómputo

Descripción del equipo	Procedencia (adquisición o donación)	Año de adquisición	Procesador	Velocidad en mhz	Cantidad
C.p.u. compaq deskpro en	Adquisición	01/01/99	Pentium iii	733	2
C.p.u. caja blanca aurum	Adquisición	23/12/99	Pentium ii	400	1
C.p. compaq deskpro evo			Pentium 4		1
C.p. compaq deskpro exd			Pentium iii		1
C.p.u. hp vectra 500			80586/pentium		1
C.p.u. generico lufaq			80486		1
Total					7

Fuente : subdirección de sistemas administrativos

Impresoras

Descripción del equipo	Modelo	Tipo	Cantidad
Impresora hp	Laser jet 4050	Láser	1
Total			1

Fuente : subdirección de sistemas administrativos

Reguladores y Fuentes de Potencia Ininterrumpidas

Descripción del equipo	Marca	Modelo	Tipo	Potencia v.a.	Cantidad
Unidad de potencia ininterrumpida/regulador	Vica	Fuppir 300		300	2
Unidad de potencia ininterrumpida/regulador	Tripp lite	Ovni smart 850		850	1
Unidad de potencia ininterrumpida/regulador	Tripp lite	Ovni pro 450		450	1
Unidad de potencia ininterrumpida/regulador	Tripp lite	Omnismart 50pnp			1
Total					5

Fuente : subdirección de sistemas administrativos



Departamento de Almacén de Varios 208

Recursos Humanos

Categoría	Turno					Total
	Matutino	Vespertino	Nocturno	Completo	Sab, dom y fest	
Rama paramédica						
Oficial y/o preparador despachador de farmacia	1	0	0	0	0	1
Dietista	0	0	0	0	1	1
Cocinero en hospital	0	1	0	0	0	1
Auxiliar de cocina en hospital	1	0	0	0	0	1
Afanadora	1	1	0	0	0	2
Camillero	1	0	0	0	0	1
Rama afín administrativa						
Soporte administrativo en "C"	0	0	0	2	0	2
Jefe de departamento en área médica "A"	1	0	0	0	0	1
Apoyo administrativo en salud a-8	0	0	0	0	1	1
Apoyo administrativo en salud a-7	6	0	0	0	1	7
Apoyo administrativo en salud a-6	6	1	0	0	0	7
Apoyo administrativo en salud a-5	3	0	0	0	0	3
Apoyo administrativo en salud a-4	5	0	0	0	1	6
Apoyo administrativo en salud a-3	2	0	0	0	0	2
Total	27	3	0	2	4	36

Fuente: dirección de recursos humanos



Departamento de Almacén de Varios 208

Equipo de Cómputo

Descripción del equipo	Procedencia (adquisición o donación)	Año de adquisición	Procesador	Velocidad en mhz	Cantidad
C.p.u. compaq deskpro evo	Adquisición	01/01/01	Pentium 4	1500	3
C.p.u. compaq deskpro en			Pentium iii		2
C.p.u. alaska paxón 4			Pentium 4+		1
C.p.u. caja blanca aurum			Pentium ii		1
Total					7

Fuente : subdirección de sistemas administrativos

Impresoras

Descripción del equipo	Modelo	Tipo	Cantidad
Impresora hp	Laser jet 6p	Láser	2
Total			2

Fuente : subdirección de sistemas administrativos

Reguladores y Fuentes de Potencia Ininterrumpidas

Descripción del equipo	Marca	Modelo	Tipo	Potencia v.a.	Cantidad
Unidad de unidad ininterrumpida/regulador	Sola basic	Micro sr 1000		1000	2
Unidad de unidad ininterrumpida/regulador	Tripp lite	Omnismatr850pnp			2
Total					4

Fuente : subdirección de sistemas administrativos



Departamento de Inventarios 208

Recursos Humanos

Categoría	Turno					Total
	Matutino	Vespertino	Nocturno	Completo	Sab, dom y fest	
Rama paramédica						
Auxiliar de cocina en hospital	1	0	0	0	0	1
Técnico en nutrición	1	0	0	0	0	1
Camillero	2	0	0	0	0	2
Lavandera en hospital	2	0	0	0	0	2
Rama afín administrativa						
Soporte administrativo "C"	0	0	0	1	0	1
Jefe de departamento en área médica "A"	0	0	0	1	0	1
Apoyo administrativo en salud a-7	1	0	0	0	0	1
Apoyo administrativo en salud a-6	2	0	0	0	0	2
Apoyo administrativo en salud a-4	2	1	0	0	1	4
Apoyo administrativo en salud a-2	1	0	0	0	0	1
Total	12	1	0	2	1	16

Fuente: dirección de recursos humanos

Equipo de Cómputo

Descripción del equipo	Procedencia (adquisición o donación)	Año de adquisición	Procesador	Velocidad en mhz	Cantidad
C.p.u. compaq deskpro en	Adquisición	01/01/99	Pentium iii	733	4
C.p.u. portátil lap-top hp omnibook xe 3	Adquisición	16/10/02	Pentium iii	1.06	1
C.p.u. hp vectra cayak			Pentium ii		1
Total					6

Fuente : subdirección de sistemas administrativos



Departamento de Inventarios 208

Impresoras

Descripción del equipo	Modelo	Tipo	Cantidad
Impresora hp	Desk jet 500 c	Inyección	1
Impresora kyocera	Fs-1200	Láser	1
Impresora data products	S/m	Matriz	1
Impresora hp	Desk jet 5550		1
Impresora zabra	Tlp 2742		1
Total			5

Fuente : subdirección de sistemas administrativos

Reguladores y Fuentes de Potencia Ininterrumpidas

Descripción del equipo	Marca	Modelo	Tipo	Potencia v.a.	Cantidad
Unidad de potencia ininterrumpida/regulador	Sola basic	Micro sr 1000		750	1
Unidad de potencia ininterrumpida/regulador	Tripp lite	Omni pro 450		450	1
Unidad de potencia ininterrumpida/regulador	Compleat	Pc 900		500	1
Unidad de potencia ininterrumpida/regulador	Datashield	Ks625			2
Total					5

Fuente : subdirección de sistemas administrativos



Subdirección de Servicios Generales y Nutrición 501

Recursos humanos

Categoría	Turno			Completo	Sab, dom y fest	Total
	Matutino	Vespertino	Nocturno			
Mandos medios y superiores						
Subdirector de área	0	0	0	1	0	1
Rama médica						
Jefe de división	1	0	0	0	0	1
Rama paramédica						
Nutricionista	1	0	0	0	0	1
Rama afín administrativa						
Soporte administrativo "C"	2	0	0	0	0	2
Apoyo administrativo en salud a-6	1	0	0	0	0	1
Apoyo administrativo en salud a-5	0	0	0	0	1	1
Apoyo administrativo en salud a-4	1	0	0	0	0	1
Total	6	0	0	1	1	8

Fuente: dirección de recursos humanos

Equipo de Cómputo

Descripción del equipo	Procedencia (adquisición o donación)	Año de adquisición	Procesador	Velocidad en mhz	Cantidad
C.p.u. compaq desk pro en	Adquisición	01/01/99	Pentium iii	733	2
C.p.u. lufac pentium mmx	Adquisición	01/01/99	Pentium mmx	166	1
C.p.u. caja blanca aurum	Adquisición	01/01/99	Pentium ii	400	2
C.p.u. hewlett packard vectra ve	Adquisición	01/01/99	Pentium ii	400	1
C.p.u. compaq desk pro en	Adquisición	01/01/99	Pentium iii	733	1
C.p.u. compaq presario 4160	Adquisición	01/01/99	80586/pentium	166	1
Total					8

Fuente : subdirección de sistemas administrativos



Subdirección de Servicios Generales y Nutrición 501

Impresoras

Descripción del equipo	Modelo	Tipo	Cantidad
Impresora hp	Desk jet 500 c	Inyección	1
Impresora hp	Láser jet 4 ml	Láser	1
Impresora samsung	MI 1450	Láser	1
Impresora hp	Laser jet 1300 (q 1334 ^a)	Laser	1
Total			4

Fuente : subdirección de sistemas administrativos

Reguladores y Fuentes de Potencia Ininterrumpidas

Descripción del equipo	Marca	Modelo	Tipo	Potencia v.a.	Cantidad
Regulador	Vica	Reviva ii		127	1
Unidad de potencia ininterrumpida/regulador	Complet	S/m		900	1
Unidad de potencia ininterrumpida/regulador	Sola basic	Micro sr 1000		1000	1
Unidad de potencia ininterrumpida/regulador	Sola basic	Micro sr 1000		200	2
Unidad de potencia ininterrumpida/regulador	Tripp lite	450		600	1
Total					6

Fuente : subdirección de sistemas administrativos



Hospital General de México O. D.

Departamento de Servicios Generales 501

Recursos Humanos

Categoría	Turno			Completo	Sab, dom y fest	Total
	Matutino	Vespertino	Nocturno			
Rama de enfermería						
Enfermera especialista "B"	1	0	0	0	0	1
Rama paramédica						
Cocinero en hospital	0	0	0	0	1	1
Jefe de distrito en programas de salud	1	0	0	0	0	1
Afanadora	19	6	0	0	8	33
Camillero	1	2	3	0	2	8
Lavandera en hospital	8	6	1	0	6	21
Rama afín administrativa						
Soporte administrativo "C"	0	0	0	1	0	1
Soporte administrativo "B"	1	0	0	0	0	1
Jefe de departamento en área médica "A"	1	0	0	0	0	1
Apoyo administrativo en salud a-8	0	1	0	0	0	1
Apoyo administrativo en salud a-7	5	3	0	0	2	10
Apoyo administrativo en salud a-6	4	1	1	0	3	9
Apoyo administrativo en salud a-5	5	2	4	0	2	13
Apoyo administrativo en salud a-4	9	0	1	0	5	15
Apoyo administrativo en salud a-3	9	2	1	0	1	13
Apoyo administrativo en salud a-2	6	1	1	0	1	9
Total	70	24	12	1	31	138

Fuente: dirección de recursos humanos

Equipo de Tratamiento

Descripción	Modelo	Marca	Año de adquisición	Procedencia (adquisición o donación)	No. de equipos
Cámara infrarroja 500			29/12/06	Pres. federal	1
Total					1



Departamento de Nutrición 206

Recursos Humanos

Categoría	Turno				Total
	Matutino	Vespertino	Nocturno	Sab, dom y fest	
Rama médica					
Cirujano dentista "A"	0	0	0	1	1
Rama paramédica					
Jefe de dietista	0	1	0	0	1
Dietista	5	3	0	3	11
Cocinero jefe de hospital	2	1	0	1	4
Cocinero en hospital	20	6	5	11	42
Auxiliar de cocina en hospital	7	1	0	2	10
Nutricionista	13	1	0	3	17
Técnico en nutrición	3	0	0	2	5
Ayudante de autopsias	0	0	0	1	1
Afanadora	15	2	3	5	25
Camillero	1	1	1	2	5
Lavandera en hospital	0	1	0	1	2
Rama afín administrativa					
Jefe de departamento en área médica "A"	1	0	0	0	1
Apoyo administrativo en salud a-6	1	0	0	0	1
Apoyo administrativo en salud a-4	2	1	0	0	3
Apoyo administrativo en salud a-3	4	1	1	0	6
Apoyo administrativo en salud a-2	1	0	0	0	1
Total	75	19	10	32	136

Fuente: dirección de recursos humanos



Departamento de Nutrición 206

Equipo de Cómputo

Descripción del equipo	Procedencia (adquisición o donación)	Año de adquisición	Procesador	Velocidad en mhz	Cantidad
C.p.u. sin marca sin modelo	Adquisición	01/01/90	Pentium mmx	166	1
C.p.u. compaq deskpro en	Adquisición	01/09/00	Pentium iii	733	1
C.p.u. compaq deskpro en	Adquisición	01/01/99	Pentium iii	733	1
Total					3

Fuente : subdirección de sistemas administrativos

Impresoras

Descripción del equipo	Modelo	Tipo	Cantidad
Impresora hp	Láser jet 6l	Láser	1
Impresora hp	Láser jet 6p	Láser	1
Total			2

Fuente : subdirección de sistemas administrativos

Reguladores y Fuentes de Potencia Ininterrumpidas

Descripción del equipo	Marca	Modelo	Tipo	Potencia v.a.	Cantidad
Regulador y fuente de potencia ininterrumpida	Vica	Fupir 300		300	1
Total					1

Fuente : subdirección de sistemas administrativos



Subdirección de Conservación y Mantenimiento 209

Recursos Humanos

Categoría	Turno					Total
	Matutino	Vespertino	Nocturno	Completo	Sab, dom y fest	
Mandos medios y superiores						
Subdirector de área	0	0	0	1	0	1
Rama afín administrativa						
Soporte administrativo "C"	0	0	0	1	0	1
Apoyo administrativo en salud a-7	1	1	0	0	0	2
Apoyo administrativo en salud a-6	5	2	0	0	0	7
Apoyo administrativo en salud a-5	1	0	0	0	0	1
Apoyo administrativo en salud a 4	2	0	0	0	0	2
Apoyo administrativo en salud a 3	0	1	0	0	0	1
Total	9	4	0	2	0	15

Fuente: dirección de recursos humanos

Equipo de Cómputo

Descripción del equipo	Procedencia (adquisición o donación)	Año de adquisición	Procesador	Velocidad en mhz	Cantidad
C.p.u. compaq deskpro en	Adquisición	01/01/99	Pentium iii	733	2
C.p.u. lufac pentium mmx	Adquisición	01/01/99	Pentium mmx	166	1
C.p.u. ibm value point			80466 dx		1
Total					4

Fuente : subdirección de sistemas administrativos



Subdirección de Conservación y Mantenimiento 209

Impresoras

Descripción del equipo	Modelo	Tipo	Cantidad
Impresora hp	Láser jet 6p	Láser	1
Impresora hp	Láser jet 4l	Láser	1
Total			2

Fuente : subdirección de sistemas administrativos

Reguladores y Fuentes de Potencia Ininterrumpidas

Descripción del equipo	Marca	Modelo	Tipo	Potencia v.a.	Cantidad
Unidad de potencia ininterrumpida/regulador	Compleat	Pcl 750		750	1
Unidad de potencia ininterrumpida/regulador	Compleat	Mtcp-900		600	1
Unidad de potencia ininterrumpida/regulador	Tripp lite	Ovni pro 675		675	1
Unidad de potencia ininterrumpida/regulador	Sola basic	Industrial			1
Total					4

Fuente : subdirección de sistemas administrativos



Departamento de Instalaciones 209

Recursos Humanos

Categoría	Turno					Total
	Matutino	Vespertino	Nocturno	Completo	Sab, dom y fest	
Rama de enfermería						
Enfermera especialista "A"	1	0	0	0	0	1
Enfermería general titulada "B"	1	0	0	0	0	1
Rama paramédica						
Cocinero en hospital	1	0	0	0	0	1
Técnico en nutrición	0	0	0	0	1	1
Afanadora	1	0	1	0	0	2
Camillero	0	1	0	0	0	1
Lavandera en hospital	1	0	0	0	0	1
Operador de calderas en hospital	1	0	0	0	1	2
Operador técnico en calderas en hosp.	2	1	0	0	1	4
Rama afín administrativa						
SopORTE administrativo "C"	1	0	0	0	0	1
Jefe de departamento en área médica "A"	0	0	0	1	0	1
Apoyo administrativo en salud a-7	4	0	1	0	1	6
Apoyo administrativo en salud a-6	1	0	0	0	0	1
Apoyo administrativo en salud a-5	0	0	2	0	1	3
Apoyo administrativo en salud a-4	1	1	1	0	0	3
Apoyo administrativo en salud a-3	5	0	1	0	3	9
Apoyo administrativo en salud a-2	2	0	0	0	0	2
Total	22	3	6	1	8	40

Fuente: dirección de recursos humanos



Departamento de Equipo 209

Recursos Humanos

Categoría	Turno					Total
	Completo	Matutino	Vespertino	Nocturno	Sab, dom y fest	
Rama de enfermería						
Enfermera general titulada "A"	0	2	0	0	0	2
Rama paramédica						
Técnico radiólogo o en radioterapia	0	1	0	0	0	1
Ingeniero biomédico	0	1	1	0	0	2
Veterinario "B"	0	1	0	0	0	1
Operador de calderas en hospital	0	1	0	0	0	1
Rama afín administrativa						
Soporte administrativo "C"	1	0	0	0	0	1
Jefe de departamento en área médica "A"	0	1	0	0	0	1
Apoyo administrativo en salud a-7	0	2	0	0	0	2
Apoyo administrativo en salud a-6	0	1	0	0	0	1
Apoyo administrativo en salud a-5	0	0	1	0	0	1
Apoyo administrativo en salud a-4	0	3	1	0	0	4
Apoyo administrativo en salud a-3	0	1	0	0	0	1
Apoyo administrativo en salud a-2	0	1	0	0	0	1
Total	1	15	3	0	0	19

Fuente : dirección de recursos humanos



Departamento de Obra 209

Recursos Humanos

Categoría	Turno					Total
	Matutino	Vespertino	Nocturno	Completo	Sab, dom y fest	
Rama médica						
Jefe de división	0	0	0	1	0	1
Rama paramédica						
Veterinario "A"	1	0	0	0	0	1
Afanadora	2	0	0	0	4	6
Camillero	2	0	1	0	0	3
Operador de calderas en hospital	1	0	0	0	1	2
Operador técnico en calderas en hosp.	1	0	0	0	0	1
Rama afín administrativa						
Soporte administrativo "C"	2	0	0	2	0	4
Jefe de departamento en área médica "A"	0	0	0	1	0	1
Apoyo administrativo en salud a-8	1	0	0	0	0	1
Apoyo administrativo en salud a-7	3	0	1	0	2	6
Apoyo administrativo en salud a-6	2	0	0	0	0	2
Apoyo administrativo en salud a-5	2	1	2	0	3	8
Apoyo administrativo en salud a-4	1	0	0	0	0	1
Apoyo administrativo en salud a-3	24	1	4	0	1	30
Apoyo administrativo en salud a-2	1	0	1	0	1	3
Total	43	2	9	4	12	70

Fuente: dirección de recursos humanos

Equipo de Cómputo

Descripción del equipo	Procedencia (adquisición o donación)	Año de adquisición	Procesador	Velocidad en mhz	Cantidad
C.p.u. caja blanca aurum			Pentium ii		1
C.p.u. compaq deskpro en			Pentium iii		1
C.p.u. acer power 4000			Pentium ii		1
Total					3

Fuente : subdirección de sistemas administrativos



Departamento de Obra 209

Impresoras

Descripción del equipo	Modelo	Tipo	Cantidad
Impresora hp	Láser jet 4050	Láser	1
Total			1

Fuente : subdirección de sistemas administrativos

Reguladores y Fuentes de Potencia Ininterrumpidas

Descripción del equipo	Marca	Modelo	Tipo	Potencia v.a.	Cantidad
Unidad de potencia ininterrumpida/regulador	Compleat	Pcl 750			3
Total					3

Fuente : subdirección de sistemas administrativos



Dirección de Recursos Financieros 201

Recursos Humanos

Categoría	Turno					Total
	Matutino	Vespertino	Nocturno	Completo	Sab, dom y fest	
Mandos medios y superiores						
Director de área	0	0	0	1	0	1
Rama afín administrativa						
Apoyo administrativo en salud a-7	3	0	0	0	0	3
Apoyo administrativo en salud a-6	0	0	0	0	1	1
Total	3	0	0	1	1	5

Fuente: dirección de recursos humanos

Equipo de Cómputo

Descripción del equipo	Procedencia (adquisición o donación)	Año de adquisición	Procesador	Velocidad en mhz	Cantidad
C.p.u. innova super power	Adquisición	02/02/99	Pentium ii	400	1
C.p.u. hewlett packard vectra ve	Adquisición	02/02/99	Pentium ii	333	1
C.p.u. compaq deskpro 4/33i	Adquisición	01/01/99	80486	33	1
C.p.u. compaq dp 2000	Adquisición	01/01/90	Pentium mmx	166	1
C.p.u. acer acer power 4000	Adquisición	01/01/99	Pentium ii	400	1
C.p.u. compaq deskpro evo	Adquisición	01/01/01	Pentium 4	1500	1
C.p.u. compaq prolinea 433/s	Adquisición	02/02/99	80486	33	1
C.p.u. compaq deskpro en	Adquisición	01/01/99	Pentium iii	733	1
C.p.u. alaska paxson 4	Adquisición	22/10/03	Athion px 2000+	1.67	1
Total					9

Fuente : subdirección de sistemas administrativos



Dirección de Recursos Financieros 201

Impresoras

Descripción del equipo	Modelo	Tipo	Cantidad
Impresora hp	Desk jet 500c	Inyección	4
Impresora hp	Láser jet 4p	Láser	1
Impresora hp	Lasser jet 5si	Láser	2
Impresora hp	Laser jet 6l	Láser	3
Impresora hp	Laser jet 450	Láser	1
Impresora star	Xr-1500	Matriz	2
Impresora epson 2500	Actino printer 250	Matriz	1
Impresora epson	Actino printer 5500	Matriz	1
Impresora citizen	Gsx 190s	Matriz	1
Total			16

Fuente : subdirección de sistemas administrativos

Reguladores y Fuentes de Potencia Ininterrumpidas

Descripción del equipo	Marca	Modelo	Tipo	Potencia v.a.	Cantidad
Unidad de potencia ininterrumpida/regulador	Tripp lite	Ovni power		140	1
Unidad de potencia ininterrumpida/regulador	Complet	750		500	1
Unidad de potencia ininterrumpida/regulador	Complet	Pc 900		600	1
Unidad de potencia ininterrumpida/regulador	Sola basic	Micro sr-1000		200	1
Unidad de potencia ininterrumpida/regulador	Tripp lite	Omni 450		200	1
Unidad de potencia ininterrumpida/regulador	Tripp lite	Smart 1500		200	1
Total					6

Fuente : subdirección de sistemas administrativos



Subdirección de Presupuesto y Contabilidad 201

Recursos Humanos

Categoría	Turno					Total
	Matutino	Vespertino	Nocturno	Completo	Sab, dom y fest	
Mandos medios y superiores						
Subdirector de área	0	0	0	1	0	1
Rama afín administrativa						
Apoyo administrativo en salud a-6	1	1	0	0	0	2
Total	1	1	0	1	0	3

Fuente: dirección de recursos humanos

Equipo de Cómputo

Descripción del equipo	Procedencia (adquisición o donación)	Año de adquisición	Procesador	Velocidad en mhz	Cantidad
C.p.u. compaq deskpro evo	Adquisición	01/01/99	Pentium 4	1500	1
C.p.u. compaq deskpro en	Adquisición	02/02/99	Pentium iii	733	1
Total					2

Fuente : subdirección de sistemas administrativos



Departamento de Control y Ejercicio Presupuestal 201

Recursos Humanos

Categoría	Turno				Total
	Matutino	Vespertino	Nocturno	Sab, dom y fest	
Rama afín administrativa					
Soporte administrativo "C"	3	0	0	0	3
Jefe de departamento en área médica "A"	1	0	0	0	1
Apoyo administrativo en salud a-7	2	1	0	0	3
Apoyo administrativo en salud a-6	4	0	0	0	4
Apoyo administrativo en salud a-5	2	0	0	0	2
Apoyo administrativo en salud a-3	1	0	0	0	1
Total	13	1	0	0	14

Fuente: dirección de recursos humanos

Equipo de Cómputo

Descripción del equipo	Procedencia (adquisición o donación)	Año de adquisición	Procesador	Velocidad en mhz	Cantidad
C.p.u. compaq deskproevo	Adquisición	01/12/01	Pentium 4	1500	3
C.p.u. compaq deskpro en	Adquisición	02/02/99	Pentium iii	733	1
C.p.u. hewlett packard vectra ve	Adquisición	02/02/99	Pentium ii	400	2
C.p.u. hewlett packard vectra ve	Adquisición	09/06/99	Pentium ii	400	1
Total					7

Fuente : subdirección de sistemas administrativos



Departamento de Contabilidad 201

Recursos Humanos

Categoría	Turno				Total
	Matutino	Vespertino	Nocturno	Sab, dom y fest	
Rama paramédica					
Afanadora	1	0	0	0	1
Operador de calderas en hospital	1	0	0	0	1
Rama afín administrativa					
Soporte administrativo "C"	1	0	0	0	1
Jefe de departamento en área médica "A"	1	0	0	0	1
Apoyo administrativo en salud a-7	1	0	0	0	1
Apoyo administrativo en salud a-5	1	0	0	0	1
Apoyo administrativo en salud a-4	1	1	0	0	2
Apoyo administrativo en salud a-3	1	0	0	0	1
Apoyo administrativo en salud a-2	1	0	0	0	1
Total	9	1	0	0	10

Fuente: dirección de recursos humanos



Departamento de Contabilidad 201

Equipo de Cómputo

Descripción del equipo	Procedencia (adquisición o donación)	Año de adquisición	Procesador	Velocidad en mhz	Cantidad
C.p.u. compaq deskproevo	Adquisición	01/12/01	Pentium 4	1500	4
C.p.u. compaq deskpro en	Adquisición	02/02/99	Pentium iii	733	1
C.p.u. hewlett packard vectra ve	Adquisición	01/01/99	Pentium ii	400	1
C.p.u. hewlett packard vectra ve	Adquisición	02/02/99	Pentium ii	400	1
C.p.u. hewlett packard vectra ve	Adquisición	09/06/99	Pentium ii	400	1
C.p.u. acer acer mate 466 d	Adquisición	02/02/99	80486	66	1
C.p.u. hewlett packard vectra ve	Adquisición	02/02/99	Pentium ii	333	1
Total					10

Fuente : subdirección de sistemas administrativos

Impresoras

Descripción del equipo	Modelo	Tipo	Cantidad
Impresora kyocera	Fs-1200	Láser	1
Impresora hp	4050	Láser	1
Total			2

Fuente : subdirección de sistemas administrativos



Subdirección de Tesorería 201

Recursos Humanos

Categoría	Turno					Total
	Matutino	Vespertino	Nocturno	Completo	Sab, dom y fest	
Mandos medios y superiores						
Subdirector de área	0	0	0	1	0	1
Rama administrativa afín						
Apoyo administrativo en salud A 6	1	0	0	0	0	1
Total	1	0	0	1	0	2

Fuente: dirección de recursos humanos

Equipo de Cómputo

Descripción del equipo	Procedencia (adquisición o donación)	Año de adquisición	Procesador	Velocidad en mhz	Cantidad
C.p.u. compaq deskpro 4/33i	Adquisición	01/01/99	80486	33	2
Total					2

Fuente : subdirección de sistemas administrativos

Impresoras

Descripción del equipo	Modelo	Tipo	Cantidad
Impresora epson	Actino printer 5000	Matriz	4
Total			4

Fuente : subdirección de sistemas administrativos



Subdirección de Tesorería 201

Reguladores y Fuentes de Potencia Ininterrumpidas

Descripción del equipo	Marca	Modelo	Tipo	Potencia v.a.	Cantidad
Unidad de potencia ininterrumpida / regulador	Trip lite	Omni 450		600	2
Total					2

Fuente : subdirección de sistemas administrativos



Departamento de Ingresos 201

Recursos Humanos

Categoría	Turno				Total
	Matutino	Vespertino	Nocturno	Sab, dom y fest	
Rama paramédica					
Afanadora	1	0	0	0	1
Coordinador paramédico en área normativa "A"	1	0	0	0	1
Coordinador paramédico en área normativa "B"	1	0	0	0	1
Técnico en estadística en área médica	1	0	0	0	1
Rama afín administrativa					
Jefe de departamento en área médica "A"	1	0	0	0	1
Apoyo administrativo en salud a-7	2	1	0	2	5
Apoyo administrativo en salud a-6	15	0	2	3	20
Apoyo administrativo en salud a-5	3	0	0	0	3
Apoyo administrativo en salud a-4	7	2	0	0	9
Apoyo administrativo en salud a-3	1	1	0	0	2
Apoyo administrativo en salud a-2	3	0	0	0	3
Total	36	4	2	5	47

Fuente: dirección de recursos humanos



Departamento de Ingresos 201

Equipo de Cómputo

Descripción del equipo	Procedencia (adquisición o donación)	Año de adquisición	Procesador	Velocidad en mhz	Cantidad
C.p.u. compaq presario 4160	Adquisición	02/02/99	80586/pentium	166	1
C.p.u. hewlett packard vectra ve	Adquisición	02/02/99	Pentium ii	400	9
C.p.u. compaq prolinea 433/s	Adquisición	02/02/99	80486	33	4
C.p.u. compaq prolinea 433/s	Adquisición	01/01/99	80486	33	1
C.p.u. acer acer power 4000	Adquisición	10/02/99	Pentium ii	400	1
C.p.u. hewlett packard vectra 486/25 vl	Adquisición	02/02/99	80486	25	1
C.p.u. compaq deskpro xe 466	Adquisición	02/02/99	80486	66	1
C.p.u. acer acer power 4000	Adquisición	02/02/99	Pentium ii	400	1
C.p.u. compaq deskpro evo	Adquisición	01/01/01	Pentium 4	1500	1
C.p.u. dell optiplex/4	Adquisición	01/01/99	80486	33	1
C.p.u. compaq dp 2000	Adquisición	01/01/90	Pentium mmx	166	1
C.p.u. compaq dp 2000	Adquisición	02/02/99	Pentium mmx	166	1
C.p.u. hewlett packard vectra xa	Adquisición	02/02/99	Pentium ii	400	1
Total					24

Fuente : subdirección de sistemas administrativos

impresoras

Descripción del equipo	Modelo	Tipo	Cantidad
Impresora epson	2250	Matriz	1
Impresora epson	Lx 300 +	Matriz	14
Impresora epson	Lx 300 t	Matriz	6
Impresora epson	Lx 300 +	Matriz d punto	1
Total			22

Fuente : subdirección de sistemas administrativos

Reguladores y Fuentes de Potencia Ininterrumpidas

Descripción del equipo	Marca	Modelo	Tipo	Potencia v.a.	Cantidad
Unidad de potencia ininterrumpida/regulador	Tripp lite	900		200	1
Total					1

Fuente : subdirección de sistemas administrativos



Departamento de Egresos 201

Recursos Humanos

Categoría	Turno					Total
	Matutino	Vespertino	Nocturno	Completo	Sab, dom y fest	
Rama paramédica						
Afanadora	1	0	0	0	0	1
Rama afín administrativa						
Soporte administrativo "C"	0	0	0	1	0	1
Jefe de departamento en área médica "A"	1	0	0	0	0	1
Apoyo administrativo en salud a-8	1	0	0	0	0	1
Apoyo administrativo en salud a-7	1	0	0	0	0	1
Apoyo administrativo en salud a-6	4	0	0	0	0	4
Apoyo administrativo en salud a-5	2	0	0	0	0	2
Apoyo administrativo en salud a-2	1	0	0	0	0	1
Total	11	0	0	1	0	12

Fuente: dirección de recursos humanos

Equipo de Cómputo

Descripción del equipo	Procedencia (adquisición o donación)	Año de adquisición	Procesador	Velocidad en mhz	Cantidad
C.p.u. compaq deskpro evo	Adquisición	01/01/99	Pentium 4	1500	1
C.p.u. compaq deskpro evo	Adquisición	01/01/01	Pentium 4	1500	1
Total					2

Fuente : subdirección de sistemas administrativos



Departamento de Egresos 201

Reguladores y Fuentes de Potencia Ininterrumpidas

Descripción del equipo	Marca	Modelo	Tipo	Potencia v.a.	Cantidad
Unidad de potencia ininterrumpida/regulador	Tripp lite	Omnismart 700	No- break	700	3
Total					3

Fuente : subdirección de sistemas administrativos



Subdirección de Seguridad y Protección Civil 401

Recursos Humanos

Categoría	Turno					Total
	Matutino	Vespertino	Nocturno	Completo	Sab, dom y fest	
Mandos medios y superiores						
Subdirector de área	0	0	0	1	0	1
Rama paramédica						
Técnico en estadística en área médica	0	0	0	0	1	1
Afanadora	2	1	0	0	1	4
Camillero	1	0	0	0	0	1
Rama afín administrativa						
Soporte administrativo "C"	1	0	0	0	0	1
Apoyo administrativo en salud a-6	0	1	0	0	1	2
Apoyo administrativo en salud a-5	0	0	0	0	1	1
Apoyo administrativo en salud a-4	3	0	0	0	1	4
Apoyo administrativo en salud a-3	6	1	0	0	0	7
Apoyo administrativo en salud a-2	2	2	1	0	1	6
Total	15	5	1	1	6	28

Fuente: dirección de recursos humanos

Equipo de Cómputo

Descripción del equipo	Procedencia (adquisición o donación)	Año de adquisición	Procesador	Velocidad en mhz	Cantidad
C.p.u. lanix 386 sx	Adquisición	01/01/99	Pentium mmx	166	1
C.p.u. hewlett packard vectra ve	Adquisición	01/01/99	Pentium ii	400	1
C.p.u. compaq deskpro en	Adquisición	01/01/99	Pentium iii	733	1
Total					3

Fuente : subdirección de sistemas administrativos



Subdirección de Seguridad y Protección Civil 401

Impresoras

Descripción del equipo	Modelo	Tipo	Cantidad
Impresora hp	Desk jet 500 c	Inyección	1
Impresora hp	Lasr jet 4p		1
Total			2

Fuente : subdirección de sistemas administrativos

Reguladores y Fuentes de Potencia Ininterrumpidas

Descripción del equipo	Marca	Modelo	Tipo	Potencia v.a.	Cantidad
Regulador	Accel	R 1505		300	1
Total					1

Fuente : subdirección de sistemas administrativos



Departamento de Seguridad 401

Recursos Humanos

Categoría	Turno				Total
	Matutino	Vespertino	Nocturno	Sab, dom y fest	
Rama paramédica					
Afanadora	2	1	1	2	6
Camillero	2	1	0	1	4
Operador de calderas en hospital	1	0	0	0	1
Rama afín administrativa					
Jefe de departamento en área médica "A"	1	0	0	0	1
Apoyo administrativo en salud a-7	1	0	0	0	1
Apoyo administrativo en salud a-6	0	0	1	0	1
Apoyo administrativo en salud a-5	0	0	1	1	2
Apoyo administrativo en salud a-4	2	1	0	1	4
Apoyo administrativo en salud a-3	5	0	2	0	7
Apoyo administrativo en salud a-2	10	5	11	8	34
Total	24	8	16	13	61

Fuente: dirección de recursos humanos



Departamento de Protección Civil 401

Recursos Humanos

Categoría	Turno				Total
	Matutino	Vespertino	Nocturno	Sab, dom y fest	
Rama paramédica					
Afanadora	2	0	1	0	3
Rama afín administrativa					
Jefe de departamento en área médica "A"	1	0	0	0	1
Apoyo administrativo en salud a-8	0	1	0	0	1
Apoyo administrativo en salud a-7	0	1	0	1	2
Apoyo administrativo en salud a-6	1	0	1	0	2
Apoyo administrativo en salud a-5	2	0	0	0	2
Apoyo administrativo en salud a-4	3	0	0	1	4
Apoyo administrativo en salud a-3	2	0	2	0	4
Apoyo administrativo en salud a-2	1	0	0	0	1
Total	12	2	4	2	20

Fuente: dirección de recursos humanos

Equipo de Cómputo

Descripción del equipo	Procedencia (adquisición o donación)	Año de adquisición	Procesador	Velocidad en mhz	Cantidad
C.p.u. compaq deskpro en	Adquisición	01/01/99	Pentium iii	733	1
C.p.u. compaq prolinea 575c			80486		1
Total					2

Fuente : subdirección de sistemas administrativos



Departamento de Protección Civil 401

Impresoras

	Descripción del equipo	Modelo	Tipo	Cantidad
Impresora hp		Desjet 890c	Inyección	1
Total				1

Fuente : subdirección de sistemas administrativos



Subdirección de Sistemas Administrativos 202

Recursos Humanos

Categoría	Turno					Total
	Matutino	Vespertino	Nocturno	Completo	Sab, dom y fest	
Mandos medios y superiores						
Subdirector de área	0	0	0	1	0	1
Rama paramédica						
Afanadora	1	0	0	0	0	1
Rama afín administrativa						
Soporte administrativo "C"	1	0	0	2	0	3
Apoyo administrativo en salud a-7	3	0	0	0	0	3
Apoyo administrativo en salud a-6	4	1	0	0	0	5
Apoyo administrativo en salud a-3	1	0	0	0	0	1
Apoyo administrativo en salud a-2	1	0	0	0	0	1
Total	11	1	0	3	0	15

Fuente: dirección de recursos humanos



Subdirección de Sistemas Administrativos 202

Equipo de Cómputo

Descripción del equipo	Procedencia (adquisición o donación)	Año de adquisición	Procesador	Velocidad en mhz	Cantidad
C.p.u. sequent s 2000/290	Adquisición	02/02/99	80586/pentium	66	1
C.p.u. compaq deskpro exd	Adquisición	02/02/99	Pentium iii	733	1
C.p.u. lufac pentium mmx	Adquisición	02/02/99	Pentium mmx	166	1
C.p.u. innova super power	Adquisición	02/02/99	Pentium ii	400	1
C.p.u. innova super power	Adquisición	01/01/99	Pentium ii	400	1
C.p.u. sequent winserver	Adquisición	02/02/99	80586/pentium	66	1
C.p.u. acer acer altos 21000	Adquisición	02/02/99	Pentium iii	500	1
C.p.u. hewlett packard vectra ve	Adquisición	02/02/99	Pentium ii	400	1
C.p.u. compaq deskpro en	Adquisición	02/02/99	Pentium iii	733	8
C.p.u. acer veriton vt 5500	Adquisición	14/10/02	Pentium iv	1.8	1
C.p.u. dell power edge 4600	Adquisición	27/11/02	Pentium xeón	2.0	1
C.p.u. actek pentium 4	Donación	01/07/03	Pentium iv	1.8	1
C.p.u. alaska paxson 4	Adquisición	16/10/03	Athion px 2000+	1.67	2
C.p.u. alaska paxson 4	Recursos ext	15/01/04	Athion px 2000+	1.67	1
Total					22

Fuente : subdirección de sistemas administrativos



Subdirección de Sistemas Administrativos 202

Impresoras

Descripción del equipo	Modelo	Tipo	Cantidad
Impresora hp	Desk jet 500c	Inyección	1
Impresora kyocera	Fs-1200	Láser	1
Impresora hp	Lasser jet 5si	Láser	1
Impresora data products	M-2420	Matriz	1
Impresora hp	Lasser jet 6l		1
Impresora hp	Lasser jet 1300(q1334a)	Lasser	1
Impresora hp	Lasser jet 800dn (c4087a)	Láser	2
Total			8

Fuente : subdirección de sistemas administrativos

Reguladores y Fuentes de Potencia Ininterrumpidas

Descripción del equipo	Marca	Modelo	Tipo	Potencia v.a.	Cantidad
Unidad de potencia ininterrumpida/regulador	Powerware	Powerware+plus			1
Unidad de potencia ininterrumpida/regulador	Apc	Smart. Ups 1500			1
Unidad de potencia ininterrumpida/regulador	Inter. Power machines	5 kva ups			1
Unidad de potencia ininterrumpida/regulador	Tripp lite	Omnismart 700	No-break	700	2
Total					5

Fuente : subdirección de sistemas administrativos



Departamento Soporte Técnico y Redes 202

Recursos Humanos

Categoría	Turno					Total
	Matutino	Vespertino	Nocturno	Completo	Sab, dom y fest	
Rama afín administrativa						
Jefe de departamento en área médica "A"	1	0	0	1	0	2
Apoyo administrativo en salud a-8	1	0	0	0	0	1
Apoyo administrativo en salud a-7	1	1	0	0	0	2
Apoyo administrativo en salud a-6	4	0	0	0	0	4
Apoyo administrativo en salud a-5	0	1	0	0	1	2
Apoyo administrativo en salud a-4	2	0	0	0	0	2
Apoyo administrativo en salud a-2	1	0	0	0	0	1
Total	10	2	0	1	1	14

Fuente: dirección de recursos humanos



Subdirección de Asuntos Jurídicos 104

Recursos Humanos

Categoría	Turno					Total
	Matutino	Vespertino	Nocturno	Completo	Sab, dom y fest	
Mandos medios y superiores						
Subdirector de área	0	0	0	1	0	1
Rama afín administrativa						
Soporte administrativo "C"	1	0	0	1	0	2
Jefe de departamento en área médica "A"	0	0	0	2	0	2
Apoyo administrativo en salud a-7	3	0	0	0	0	3
Apoyo administrativo en salud a-6	1	0	0	0	1	2
Apoyo administrativo en salud a-4	2	0	0	0	0	2
Total	7	0	0	4	1	12

Fuente: dirección de recursos humanos

Equipo de Cómputo

Descripción del equipo	Procedencia (adquisición o donación)	Año de adquisición	Procesador	Velocidad en mhz	Cantidad
C.p.u. compaq deskpro en	Adquisición	01/09/00	Pentium iii	733	3
C.p.u. caja blanca aurum	Adquisición	23/12/99	Pentium ii	400	1
C.p.u. compaq dp 2000	Adquisición	01/01/90	Pentium mmx	166	1
C.p.u. alaska paxson 4	Adquisición	22/10/03	Athion px 2000+	1.67	1
Micro-computadora 5206	Donación		6y1 CKBBZD0XX		1
Total					7

Fuente : subdirección de sistemas administrativos



Subdirección de Asuntos Jurídicos 104

Impresoras

Descripción del equipo	Modelo	Tipo	Cantidad
Impresora hp	Desk jet 500 c	Inyección	1
Impresora hp	Láser jet 4p	Láser	1
Impresora samsung	MI - 1450	Láser	1
Total			3

Fuente : subdirección de sistemas administrativos

Reguladores y Fuentes de Potencia Ininterrumpidas

Descripción Del Equipo	Marca	Modelo	Tipo	Potencia V.A.	Cantidad
Unidad De Potencia Ininterrumpida/Regulador	Sola Basic	Micro Sr-1000		1000	1
Total					1

Fuente : Subdirección De Sistemas Administrativos



Departamento de Contratos, Asuntos Civiles y Penales 104

Recursos Humanos

Categoría	Turno					Total
	Matutino	Vespertino	Nocturno	Completo	Sab, dom y fest	
Rama paramédica						
Camillero	0	0	0	0	1	1
Rama afín administrativa						
Apoyo administrativo en salud a-7	0	0	1	0	1	2
Apoyo administrativo en salud a-6	4	1	0	0	0	5
Apoyo administrativo en salud a-5	0	0	1	0	0	1
Total	4	1	2	0	2	9

Fuente: dirección de recursos humanos



Dirección de Planeación y Desarrollo de Sistemas Administrativos 204

Recursos Humanos

Categoría	Turno					Total
	Matutino	Vespertino	Nocturno	Completo	Sab, dom y fest	
Mandos medios y superiores						
Director de área	0	0	0	1	0	1
Rama médica						
Medico especialista "A"	1	0	0	0	0	1
Medico especialista "C"	1	0	0	0	0	1
Rama paramédica						
Afanadora	2	0	0	0	0	2
Rama afín administrativa						
Soporte administrativo "C"	1	0	0	1	0	2
Jefe de depto. En área médica "A"	0	0	0	1	0	1
Apoyo administrativo en salud a-7	1	0	0	0	0	1
Apoyo administrativo en salud a-6	3	0	0	0	0	3
Apoyo administrativo en salud a-5	1	0	0	0	0	1
Apoyo administrativo en salud a-4	1	0	0	0	0	1
Apoyo administrativo en salud a-3	0	1	0	0	0	1
Apoyo administrativo en salud a-2	1	0	0	0	0	1
Rama de investigación						
Investigador en ciencia medicas "F"	1	0	0	0	0	1
Total	13	1	0	3	0	17

Fuente: dirección de recursos humanos



Dirección de Planeación y Desarrollo de Sistemas Administrativos 204

Equipo de Cómputo

Descripción del equipo	Procedencia (adquisición o donación)	Año de adquisición	Procesador	Velocidad en mhz	Cantidad
C.p.u. innova super power	Adquisición	01/01/99	Pentium ii	400	1
C.p.u. compaq dp 2000	Adquisición	01/01/99	Pentium mmx	166	2
C.p.u. compaq presario 4160	Adquisición	01/01/99	80586/pentium	166	1
C.p.u. compaq deskpro en	Adquisición	01/01/99	Pentium iii	733	3
C.p.u. acer veriton vt 5500	Adquisición	14/11/02	Pentium iv	1.8	1
C.p.u. ibm activa ed 1			Intel celeron		1
C.p.u. hewlett packard vectra 500			80586/pentium		1
Total					10

Fuente : subdirección de sistemas administrativos

Impresoras

Descripción del equipo	Modelo	Tipo	Cantidad
Impresora hp	5 si	Láser	1
Impresora samsung	MI 1450	Láser	1
Impresora hewlett packard	Dj 6540	Inyección	1
Total			3

Fuente : subdirección de sistemas administrativos



Dirección de Planeación y Desarrollo de Sistemas Administrativos 204

Reguladores y Fuentes de Potencia Ininterrumpidas

Descripción del equipo	Marca	Modelo	Tipo	Potencia v.a.	Cantidad
Unidad de potencia ininterrumpida/regulador	Vica	Fupir 400		600	1
Unidad de potencia ininterrumpida/regulador	Tripp lite	Ovni smar		850	1
Unidad de potencia ininterrumpida/regulador	Tripp lite	Omnismart 850 pnp		850	3
Unidad de potencia ininterrumpida/regulador	Best power	Fortress		750	1
No break	Tripp lite	Omnismart 700		700v	2
Total					8

Fuente : subdirección de sistemas administrativos



Departamento de Información Estadística 204

Recursos Humanos

Categoría	Turno				Total
	Matutino	Vespertino	Nocturno	Sab, dom y fest	
Rama médica					
Medico especialista "A"	1	0	0	0	1
Rama paramédica					
Técnico en estadística en área medica	1	0	0	0	1
Rama afín administrativa					
Soporte administrativo "B"	1	0	0	0	1
Jefe de departamento en área médica "A"	1	0	0	0	1
Apoyo administrativo en salud a-7	1	0	0	0	1
Apoyo administrativo en salud a-6	2	0	0	0	2
Apoyo administrativo en salud a-5	1	0	0	0	1
Apoyo administrativo en salud a-4	1	0	0	0	1
Apoyo administrativo en salud a-3	0	1	0	0	1
Apoyo administrativo en salud a-2	1	0	0	0	1
Total	10	1	0	0	11

Fuente: dirección de recursos humanos



Órgano interno de control 206

Recursos Humanos

Categoría	Turno					Total
	Matutino	Vespertino	Nocturno	Completo	Sab, dom y fest	
Mandos medios y superiores						
Director general adjunto	0	0	0	1	0	1
Subdirector de área	0	0	0	3	0	3
Rama médica						
Medico general "C"	0	1	0	0	0	1
Rama paramédica						
Trabajadora social en área médica "A"	1	0	0	0	0	1
Afanadora	1	0	0	0	0	1
Rama afín administrativa						
Soporte administrativo "B"	0	0	0	1	0	1
Jefe de departamento en área médica "A"	0	0	0	5	0	5
Apoyo administrativo en salud a-8	1	0	0	0	0	1
Apoyo administrativo en salud a-7	5	0	0	0	0	5
Apoyo administrativo en salud a-6	2	0	0	0	0	2
Apoyo administrativo en salud a-3	1	0	0	0	0	1
Apoyo administrativo en salud a-2	2	0	0	0	0	2
Total	13	1	0	10	0	24

Fuente: dirección de recursos humanos



Órgano Interno de Control 206

Equipo de Cómputo

Descripción del equipo	Procedencia (adquisición o donación)	Año de adquisición	Procesador	Velocidad en mhz	Cantidad
C.p.u. compaq deskpro en	Adquisición	01/01/99	Pentium iii	733	3
C.p.u. compaq dp 2000	Adquisición	01/01/99	Pentium mmx	166	2
C.p.u. compaq deskpro exd	Adquisición	01/01/99	Pentium iii	733	2
Total					7

Fuente : subdirección de sistemas administrativos

Impresoras

Descripción del equipo	Modelo	Tipo	Cantidad
Impresora hp	Desk jet 500c	Inyección	4
Impresora hewlett packard	Desk jet 500c	Inyección	1
Impresora hp	Láser jet	Láser	2
Impresora hp	Lj iii d	Láser	1
Impresora hp	Láser jet 3d	Láser	2
Impresora hp	Láser jet 5l	Láser	1
Impresora epson	Lq 1170	Matriz	1
Impresora samsung	MI - 1450	Láser	1
Total			13

Fuente : subdirección de sistemas administrativos

Reguladores y Fuentes de Potencia Ininterrumpidas

Descripción del equipo	Marca	Modelo	Tipo	Potencia v.a.	Cantidad
Regulador	Vica	Light ii		1200	1
Unidad de potencia ininterrumpida/regulador	Tripp lite	Omni page		600	1
Unidad de potencia ininterrumpida/regulador	Tripp lite	S/m		200	1
Unidad de potencia ininterrumpida/regulador	Tripp lite	Omni 450		600	1
Unidad de potencia ininterrumpida/regulador	Tripp lite	Omnismart 700	No-break	700	1
Total					5

Fuente : subdirección de sistemas administrativos



Archivo Clínico 401

Recursos Humanos

Categoría	Turno				Total
	Matutino	Vespertino	Nocturno	Sab, dom y fest	
Rama paramédica					
Psicólogo clínico	0	0	1	0	1
Afanadora	2	1	0	1	4
Rama afín administrativa					
Apoyo administrativo en salud a-7	0	1	0	0	1
Apoyo administrativo en salud a-6	4	0	5	2	11
Apoyo administrativo en salud a-5	2	0	0	0	2
Apoyo administrativo en salud a-4	1	1	0	0	2
Apoyo administrativo en salud a-3	3	0	0	0	3
Apoyo administrativo en salud a-2	3	1	1	0	5
Total	15	4	7	3	29

Fuente: dirección de recursos humanos

Equipo de Cómputo

Descripción del equipo	Procedencia (adquisición o donación)	Año de adquisición	Procesador	Velocidad en mhz	Cantidad
C.p.u. compaq presario 425	Adquisición	01/01/99	80486	25	1
C.p.u. compaq prolinea 4/255	Adquisición	01/01/99	80486	25	1
Total					2

Fuente : subdirección de sistemas administrativos

Impresoras

Descripción del equipo	Modelo	Tipo	Cantidad
Impresora hp	Láser jet 5l	Láser	1
Total			1

Fuente : subdirección de sistemas administrativos



Orientación e Información 401

Recursos Humanos

Categoría	Turno				Total
	Matutino	Vespertino	Nocturno	Sab, dom y fest	
Rama paramédica					
Afanadora	2	0	0	1	3
Camillero	1	0	0	0	1
Rama afín administrativa					
Apoyo administrativo en salud a-7	3	0	0	0	3
Apoyo administrativo en salud a-6	5	0	0	2	7
Apoyo administrativo en salud a-5	3	0	0	0	3
Apoyo administrativo en salud a-4	9	3	0	2	14
Apoyo administrativo en salud a-3	1	0	0	0	1
Apoyo administrativo en salud a-2	1	0	0	0	1
Total	25	3	0	5	33

Fuente: dirección de recursos humanos

Equipo de Cómputo

Descripción del equipo	Procedencia (adquisición o donación)	Año de adquisición	Procesador	Velocidad en mhz	Cantidad
C.p.u. compaq deskpro 4/331	Adquisición	01/01/99	80486	33	2
C.p.u. compaq presario 4160	Adquisición	01/01/99	80586/pentium	166	1
C.p.u. alaska paxon 4	Recursos ext.	06/02/04	Athion px 2000+	1.67	1
Total					4

Fuente : subdirección de sistemas administrativos



Orientación e Información 401

Impresoras

Descripción del equipo	Modelo	Tipo	Cantidad
Impresora epson	Actino printer 5000	Matriz	1
Impresora epson	P 860 a	Inyección	1
Total			2

Fuente : subdirección de sistemas administrativos



Personal Comisionado al C.E.N

Recursos Humanos

Categoría	Turno				Total
	Matutino	Vespertino	Nocturno	Sab, dom y fest	
Rama médica					
Medico especialista "A"	0	0	1	0	1
Medico general "A"	1	0	0	0	1
Medico general "C"	1	0	0	0	1
Medico especialista "B"	0	1	0	0	1
Medico especialista "C"	1	2	0	0	3
Cirujano dentista "C"	0	1	0	0	1
Rama de enfermería					
Enfermera jefe de servicios	1	0	0	0	1
Enfermera especialista "A"	1	0	0	1	2
Enfermera general titulada "A"	3	2	1	0	6
Enfermera general titulada "B"	1	0	0	0	1
Auxiliar de enfermería "A"	0	1	0	0	1
Auxiliar de enfermería "B"	1	0	0	0	1
Enfermera general técnica	1	0	0	0	1
Rama paramédica					
Técnico laboratorista "A"	1	1	0	0	2
Técnico radiólogo o en radioterapia	0	0	0	1	1
Técnico histopatologo	1	0	0	0	1
Auxiliar de estadística y archivo clínico	1	0	0	0	1
Afanadora	2	2	0	2	6
Camillero	0	0	1	0	1
Rama afín administrativa					
Apoyo administrativo en salud a-8	1	0	0	0	1
Apoyo administrativo en salud a-7	1	0	0	0	1
Apoyo administrativo en salud a-6	1	2	0	0	3
Apoyo administrativo en salud a-5	0	1	0	1	2
Apoyo administrativo en salud a-4	4	1	1	0	6
Apoyo administrativo en salud a-3	2	4	0	0	6
Apoyo administrativo en salud a-2	1	0	0	0	1
Total	26	18	4	5	53

Fuente: dirección de recursos humanos



Personal Comisionado al C.E.N.

Equipo de Cómputo

Descripción del equipo	Procedencia (adquisición o donación)	Año de adquisición	Procesador	Velocidad en mhz	Cantidad
C.p.u. compaq presario 4170	Adquisición	01/01/99	80586/pentium	166	1
C.p.u. compaq deskpro xe 466	Adquisición	01/01/99	80486	66	1
Total					2

Fuente : subdirección de sistemas administrativos

Reguladores y Fuentes de Potencia Ininterrumpidas

Descripción del equipo	Marca	Modelo	Tipo	Potencia v.a.	Cantidad
Unidad de potencia ininterrumpida/regulador	Compleat	400		200	1
Unidad de potencia ininterrumpida/regulador	Tripp lite	Omni 450		600	1
Total					2

Fuente : subdirección de sistemas administrativos



Personal Comisionado Sección XIV

Recursos Humanos

Categoría	Turno				Total
	Matutino	Vespertino	Nocturno	Sab, dom y fest	
Rama médica					
Médico especialista "C"	1	0	0	0	1
Rama de enfermería					
Enfermera general titulada "A"	4	0	1	0	5
Auxiliar de enfermería "A"	1	1	0	0	2
Enfermera general titulada "B"	4	0	0	0	4
Auxiliar de enfermería "B"	1	0	0	0	1
Enfermera especialista "B"	1	0	0	0	1
Rama paramédica					
Técnico laboratorista "A"	0	0	2	1	3
Técnico radiólogo o en radioterapia	2	0	0	0	2
Trabajadora social en área médica "A"	1	0	0	0	1
Dietista	1	0	0	0	1
Cocinero en hospital	1	0	0	1	2
Supervisora de trab. Social en área	1	0	0	0	1
Trabajadora social en área médica "B"	1	0	0	0	1
Citotecnólogo "B"	1	0	0	0	1
Afanadora	6	1	1	1	9
Camillero	0	0	0	1	1
Rama afín administrativa					
Apoyo administrativo en salud a-6	2	0	0	0	2
Apoyo administrativo en salud a-5	3	0	0	0	3
Apoyo administrativo en salud a-4	1	1	0	0	2
Total	32	3	4	4	43

Fuente: dirección de recursos humanos



Personal en cambio de adscripción

Recursos Humanos

Categoría	Turno				Total
	Matutino	Vespertino	Nocturno	Sab, dom y fest	
Rama médica					
Medico especialista "A"	2	1	0	0	3
Rama de enfermería					
Auxiliar de enfermería "A"	0	0	1	0	1
Enfermera general titulada "A"	1	0	0	0	1
Rama paramédica					
Técnico radiólogo o en radioterapia	0	1	0	0	1
Afanadora	0	1	0	0	1
Rama administrativa afín					
Apoyo administrativo en salud a-7	0	1	0	0	1
Apoyo administrativo en salud a-4	1	0	0	0	1
Apoyo administrativo en salud a-3	1	0	0	0	1
Apoyo administrativo en salud a-2	1	0	0	0	1
Total	6	4	1	0	11

Fuente: dirección de recursos humanos

Personal a disposición de personal

Recursos Humanos

Categoría	Turno				Total
	Matutino	Vespertino	Nocturno	Sab, dom y fest	
Rama paramédica					
Técnico histopatologo	0	1	0	0	1
Total	0	1	0	0	1



Personal con Suspensión Preventiva enero-marzo/2007

Servicio	Turno					Total
	Completo	Matutino	Vespertino	Nocturno	Sab., dom y festivos	
Dirección de enseñanza	0	1	0	0	0	1
Urgencias médicas	0	0	0	1	0	1
Radiología e imagen	0	1	0	0	0	1
Subdirección de operación	0	1	0	0	0	1
Departamento de enfermería "A"	0	0	1	0	0	1
Total institucional	0	3	1	1	0	5