



Hospital General de México O. D.

SALUD

SECRETARÍA
DE SALUD



CUADERNO ESTADÍSTICO

ENERO - MARZO

2008

DIRECCIÓN DE PLANEACIÓN Y DESARROLLO DE SISTEMAS ADMINISTRATIVOS

MARZO - 2008



**Dirección de Planeación y Desarrollo
de Sistemas Administrativos**

Hospital General de México O. D.

SALUD

SECRETARÍA
DE SALUD



HOSPITAL GENERAL DE MÉXICO

ORGANISMO DESCENTRALIZADO

DIRECCIÓN GENERAL

DR. FRANCISCO HIGUERA RAMÍREZ

DIRECCIÓN GENERAL ADJUNTA MÉDICA

DR. FRANCISCO PASCUAL NAVARRO REYNOSO

DIRECCIÓN GENERAL ADJUNTA DE ADMINISTRACIÓN Y FINANZAS

JUAN MIGUEL GALINDO LOPEZ

DIRECTORES Y SUBDIRECTORES DE ÁREA

DIRECCIÓN DE PLANEACIÓN Y DESARROLLO DE SISTEMAS ADMINISTRATIVOS

LIC. EDUARDO SALVADOR ROSAS MUNGUÍA

SUBDIRECCIÓN DE SISTEMAS ADMINISTRATIVOS

LIC. ADRIÁN SÁNCHEZ HERNÁNDEZ

JEFES DE SERVICIO Y UNIDAD

DEL HOSPITAL GENERAL DE MÉXICO



ÍNDICE

	Pág.
PRODUCTIVIDAD INSTITUCIONAL	
COMPARATIVO DE PRODUCTIVIDAD INSTITUCIONAL	1
PRINCIPALES INDICADORES DE HOSPITALIZACIÓN POR SERVICIO	2-3
PRINCIPALES INDICADORES DE CONSULTA	4-5
PRINCIPALES INDICADORES DE EGRESO	6-7
PRINCIPALES INDICADORES DE CIRUGÍAS Y PROCEDIMIENTOS NO QUIRÚRGICOS	8-9
CONSULTAS DE PRIMERA VEZ Y SUBSECUENTES POR GRUPO DE EDAD Y SEXO	10
CONSULTAS DE PRIMERA VEZ Y SUBSECUENTES POR ENTIDAD FEDERATIVA	11
LOGRO CONTRA META PROGRAMADA EN CONSULTAS	12-13
COMPARATIVO DE CONSULTA POR SERVICIO	14-15
COMPARATIVO DE PRODUCTIVIDAD DE CONSULTA DE 1ª VEZ Y PORCENTAJE POR SERVICIO	16-18
COMPARATIVO DE PRODUCTIVIDAD DE CONSULTA SUBSECUENTE Y PORCENTAJE POR SERVICIO	19-21
COMPARATIVO DE PRODUCTIVIDAD DE CONSULTA TOTAL Y PORCENTAJE POR SERVICIO	22-24
COMPARATIVO DE PRODUCTIVIDAD DE CONSULTA 1ra VEZ Y SUBS., POR PORCENTAJE EN RELACIÓN AL TOTAL DEL SERVICIO Y AL TOTAL DE LA CONSULTA	25-27
COMPARATIVO DE PRODUCTIVIDAD DE CONSULTA PRIMERA VEZ, SUBSECUENTE, TOTAL E ÍNDICE DE CONCENTRACIÓN POR SERVICIO	28-30
COMPARATIVO DE PRODUCTIVIDAD DE CONSULTA POR ÁREA TRONCAL	31
COMPARATIVO DE CAMAS CESABLES Y DIAS CAMAS CENSABLES POR SERVICIO	32
COMPARATIVO DE DÍAS PACIENTE Y PORCENTAJE DE OCUPACIÓN POR SERVICIO	33
COMPARATIVO DE INGRESOS Y EGRESOS HOSPITALARIOS POR SERVICIO	34
COMPARATIVO DE CIRUGÍAS Y PROCEDIMIENTOS NO QUIRÚRGICOS Y COMPARATIVO DE DÍAS ESTANCIA POR SERVICIO	35
COMPARATIVO DE PROMEDIO DE DÍAS ESTANCIA, ÍNDICE DE ROTACIÓN E INTERVALO DE SUSTITUCIÓN POR SERVICIO	36
COMPARATIVO DE HOSPITALIZACIÓN POR ÁREA TRONCAL	37
PRINCIPALES MOTIVOS DE CONSULTA	38
DIAGNÓSTICOS DE EGRESO POR GRUPO DE EDAD Y SEXO	39
DIAGNÓSTICO DE EGRESO MAS FRECUENTES	40
EGRESOS POR ENTIDAD FEDERATIVA	41
PRINCIPALES CAUSAS DE DEFUNCIÓN	42
DEFUNCIONES POR GRUPO DE EDAD Y SEXO	43
DEFUNCIONES HOSPITALARIAS MENORES Y MAYORES DE 48 HORAS Y PRINCIPALES CIRUGÍAS POR SEXO	44
PRINCIPALES CIRUGÍAS MAYORES Y MENORES POR GRUPO DE EDAD Y SEXO	45



ÍNDICE

	Pag
PRINCIPALES PROCEDIMIENTOS NO QUIRÚRGICOS	46
PRINCIPALES PROCEDIMIENTOS NO QUIRÚRGICOS POR GRUPO DE EDAD Y SEXO	47
TOTAL DE CONSULTAS DE ODONTOLOGÍA, TOTAL DE ATENCIONES ODONTOLÓGICAS Y COMPARATIVO DE RAYOS X DENTALES	48
INGRESOS Y EGRESOS POR MEJORÍAS Y DEFUNCIÓN DE LOS SERVICIOS CON TERAPIA INTENSIVA Y COMPARATIVOS DE CONSULTAS DE URGENCIAS	49
RELACIÓN DE ACTIVIDADES REALIZADAS	50
COMPARATIVO DE PARTOS ATENDIDOS, COMPARATIVOS DE ABORTOS Y PLÁTICAS PARA LA SALUD	51
COMPARATIVOS DE TRATAMIENTOS DE RADIOTERAPIA Y DE REHABILITACIÓN POR SERVICIO Y UNIDAD DE MEDIDA	52
COMPARATIVO DE ESTUDIOS DE ULTRASONIDO POR SERVICIO Y UNIDAD DE MEDIDA	53
COMPARATIVO DE TRATAMIENTOS DE QUIMIOTERAPIA POR SERVICIO Y UNIDAD DE MEDIDA	54
SESIONES DE INHALOTERAPIA, RESUMEN DE DIÁLISIS Y HEMODIÁLISIS	55
COMPARATIVO DEL CONSUMO DE SANGRE Y HEMODERIVADOS POR SERVICIO	56
TOTAL DE NACIMIENTOS, ÓBITOS Y MORTINATOS POR PESO	57
RECURSOS FÍSICOS Y MATERIALES	
CAMAS NO CENSABLES POR SERVICIO	58
CAMAS CENSABLES POR SERVICIO	59
CAMAS EN ÁREAS DE SERVICIO DE TERAPIA INTENSIVA, TRATAMIENTOS Y ESTUDIOS DE COLPOSCOPIAS	60
ÁREAS O SALAS CON QUE CUENTA EL HOSPITAL GENERAL DE MÉXICO	61
CONSULTORIOS CON QUE CUENTA EL HOSPITAL GENERAL DE MÉXICO	62
RESUMEN DE QUIRÓFANOS Y MESAS QUIRÚRGICAS Y RESUMEN DE SALAS REPROCEDIMIENTOS AMBULATORIO POR SERVICIO	63
CUARTOS DE AISLADOS Y CENTRAL DE ESTERILIZACIÓN Y EQUIPO	64
INDICADORES DE GESTIÓN	
ASISTENCIALES	65
INVESTIGACIÓN	66
ENSEÑANZA	67
FINANCIEROS	68
RECURSOS HUMANOS A NIVEL INSTITUCIONAL	
RECURSOS HUMANOS A NIVEL INSTITUCIONAL POR TURNO	69
PERSONAL DE MANDOS MEDIOS Y SUPERIORES POR SERVICIO	70-71



ÍNDICE

	Pag
PERSONAL DE LA RAMA MÉDICA POR SERVICIO	72-74
PERSONAL DE LA RAMA AFÍN ADMINISTRATIVA POR SERVICIO	75-79
PERSONAL DE LA RAMA DE ENFERMERÍA POR SERVICIO	80-82
PERSONAL DE LA RAMA PARAMÉDICA POR SERVICIO	83-86
PERSONAL DE LA RAMA DE INVESTIGACIÓN POR SERVICIO, PERSONAL DE MÉDICOS RESIDENTES Y ALUMNOS DE PREGRADO	87
TOTAL DE CONTRATOS POR HONORARIOS (PARTIDAS 1201) POR SERVICIO	88
NUMERO DE TRABAJADORES POR EDAD Y SEXO A NIVEL INSTITUCIONAL	89-90
RAMA DE ENFERMERÍA POR RANGO DE EDAD Y SEXO	91-92
RAMA DE INVESTIGADORES POR RANGO DE EDAD Y SEXO	93
RAMA DE MANDOS MEDIOS POR RANGO DE EDAD Y SEXO	94
RAMA AFÍN ADMINISTRATIVA POR RANGO DE EDAD Y SEXO	95-97
RAMA MÉDICA POR RANGO DE EDAD Y SEXO	98-99
RAMA PARAMÉDICA POR RANGO DE EDAD Y SEXO	100-102
EQUIPO DE CÓMPUTO A NIVEL INSTITUCIONAL	
EQUIPO DE CÓMPUTO A NIVEL INSTITUCIONAL	103 106
EQUIPO MÉDICO Y DE ALTA TECNOLOGÍA A NIVEL INSTITUCIONAL	
EQUIPO MÉDICO Y DE ALTA TECNOLOGÍA A NIVEL INSTITUCIONAL	107-108
OTORRINOLARINGOLOGÍA 101 "A"	
COMPARATIVO DE PRODUCTIVIDAD	109
PRINCIPALES MOTIVOS DE CONSULTA	110
DIAGNÓSTICOS DE EGRESO MÁS FRECUENTES	111
PRINCIPALES CAUSAS DE DEFUNCIÓN Y PRINCIPALES CIRUGÍAS Y PROCEDIMIENTOS NO QUIRÚRGICOS	112
GRÁFICAS DE PORCENTAJE DE OCUPACIÓN, PROMEDIO DE DÍAS ESTANCIA, ÍNDICE DE ROTACIÓN E INTERVALO DE SUSTITUCIÓN	113
RECURSOS HUMANOS	114
EQUIPO DE CÓMPUTO, IMPRESORAS, REGULADORES Y FUENTES DE POTENCIA ININTERRUMPIDA Y EQUIPO MEDICO	115
EQUIPO DE DIAGNOSTICO Y EQUIPO DE TRATAMIENTO	116
EQUIPO QUIRÚRGICO	117
OFTALMOLOGÍA 102 "A"	
COMPARATIVO DE PRODUCTIVIDAD	118
PRINCIPALES MOTIVOS DE CONSULTA	119



ÍNDICE

	Pag.
DIAGNÓSTICOS DE EGRESOS MÁS FRECUENTES	120
PRINCIPALES CAUSAS DE DEFUNCIÓN, PRINCIPALES CIRUGÍAS Y PROCEDIMIENTOS NO QUIRÚRGICOS	121
GRÁFICAS DE PORCENTAJE DE OCUPACIÓN, PROMEDIO DE DÍAS ESTANCIA, ÍNDICE DE ROTACIÓN E INTERVALO DE SUSTITUCIÓN	122
RECURSOS HUMANOS	123
EQUIPO DE CÓMPUTO, IMPRESORAS Y REGULADORES Y FUENTES DE POTENCIA ININTERRUMPIDAS	124
EQUIPO MÉDICO, EQUIPO DE DIAGNÓSTICO Y EQUIPO DE TRATAMIENTO	125
EQUIPO QUIRÚRGICO	126
HEMATOLOGÍA 103 "A"	
COMPARATIVO DE PRODUCTIVIDAD	127
PRINCIPALES MOTIVOS DE CONSULTA	128
DIAGNÓSTICOS DE EGRESO MÁS FRECUENTES	129
PRINCIPALES CAUSAS DE DEFUNCIÓN	130
GRÁFICAS DE PORCENTAJE DE OCUPACIÓN, PROMEDIO DE DÍAS ESTANCIA, ÍNDICE DE ROTACIÓN E INTERVALO DE SUSTITUCIÓN	131
RECURSOS HUMANOS	132-133
EQUIPO DE CÓMPUTO, IMPRESORAS, REGULADORES Y FUENTES DE POTENCIA ININTERRUMPIDA	134
EQUIPO DE DIAGNÓSTICO	135
AUDILOGÍA Y FONIATRÍA 104-B	
COMPARATIVO DE PRODUCTIVIDAD Y PRINCIPALES MOTIVOS DE CONSULTA	136
COMPARATIVO DE PRODUCTIVIDAD	137
PROGRAMA DE IMPLANTES COCLEARES	138
PROGRAMA DE MATIZ AUDITIVO NEONATAL	139
RECURSOS HUMANOS	140
EQUIPO DE CÓMPUTO E IMPRESORAS	141
REGULADORES Y FUENTES DE POTENCIA ININTERRUMPIDA Y EQUIPO DE DIAGNÓSTICO	142
CIRUGÍA PLÁSTICA 104-"C"	
COMPARATIVO DE PRODUCTIVIDAD	143
PRINCIPALES MOTIVOS DE CONSULTA	144
DIAGNÓSTICOS DE EGRESOS MÁS FRECUENTES Y PRINCIPALES CAUSAS DE DEFUNCIÓN	145
PRINCIPALES CIRUGÍAS Y PROCEDIMIENTOS NO QUIRÚRGICOS	146



ÍNDICE

	Pag
GRÁFICAS DE PORCENTAJE DE OCUPACIÓN, PROMEDIO DE DÍAS ESTANCIA, ÍNDICE DE ROTACIÓN E INTERVALO DE SUSTITUCIÓN	147
RECURSOS HUMANOS	148
EQUIPO DE CÓMPUTO, IMPRESORAS, REGULADORES, FUENTES DE POTENCIA ININTERRUMPIDAS	149
UROLOGÍA 105-“A”	
COMPARATIVO DE PRODUCTIVIDAD	150
PRINCIPALES MOTIVOS DE CONSULTA	151
DIAGNÓSTICOS DE EGRESOS MÁS FRECUENTES	152
PRINCIPALES CAUSAS DE DEFUNCIÓN	153
PRINCIPALES CIRUGÍAS Y PROCEDIMIENTOS NO QUIRÚRGICOS	154
GRÁFICAS DE PORCENTAJE DE OCUPACIÓN, PROMEDIO DE DÍAS ESTANCIA, ÍNDICE DE ROTACIÓN E INTERVALO DE SUSTITUCIÓN	155
RECURSOS HUMANOS	156
EQUIPO DE CÓMPUTO, IMPRESORAS, REGULADORES, FUENTES DE POTENCIA ININTERRUMPIDAS	157
EQUIPO DE IMAGENOLOGÍA Y EQUIPO DE DIAGNÓSTICO	158
EQUIPO QUIRÚRGICO Y EQUIPO DE TRATAMIENTO	159
NEFROLOGÍA 105-“B”	
COMPARATIVO DE PRODUCTIVIDAD	160
PRINCIPALES MOTIVOS DE CONSULTA	161
DIAGNÓSTICOS DE EGRESO MÁS FRECUENTES	162
PRINCIPALES CAUSAS DE DEFUNCIÓN	163
PRINCIPALES CIRUGÍAS Y PROCEDIMIENTOS NO QUIRÚRGICOS	164
GRÁFICAS DE PORCENTAJE DE OCUPACIÓN, PROMEDIO DE DÍAS ESTANCIA, ÍNDICE DE ROTACIÓN E INTERVALO DE SUSTITUCIÓN	165
RECURSOS HUMANOS	166
EQUIPO DE COMPUTO, IMPRESORAS, REGULADORES Y FUENTES DE POTENCIA ININTERRUMPIDAS Y EQUIPO DE TRATAMIENTO	167
ORTOPEDIA 106 “A”	
COMPARATIVO DE PRODUCTIVIDAD	168
PRINCIPALES MOTIVOS DE CONSULTA	169
DIAGNÓSTICOS DE EGRESOS MÁS FRECUENTES	170
PRINCIPALES CAUSAS DE DEFUNCIÓN	171
PRINCIPALES CIRUGÍAS Y PROCEDIMIENTOS NO QUIRÚRGICOS	172



ÍNDICE

	Pag.
GRÁFICAS DE PORCENTAJE DE OCUPACIÓN, PROMEDIO DE DÍAS ESTANCIA, ÍNDICE DE ROTACIÓN E INTERVALO DE SUSTITUCIÓN	173
RECURSOS HUMANOS Y EQUIPO DE CÓMPUTO	174
IMPRESORAS, REGULADORES Y FUENTES DE POTENCIA ININTERRUMPIDA	175
EQUIPO MÉDICO, DE DIAGNÓSTICO Y TRATAMIENTO	176
GASTROENTEROLOGÍA 107 "A"	
COMPARATIVO DE PRODUCTIVIDAD	177
PRINCIPALES MOTIVOS DE CONSULTA	178
DIAGNÓSTICOS DE EGRESOS MÁS FRECUENTES	179
PRINCIPALES CAUSAS DE DEFUNCIÓN	180
PRINCIPALES CIRUGÍAS Y PROCEDIMIENTOS NO QUIRÚRGICOS	181
ESTUDIOS DE ENDOSCOPIAS	182
COLOPROCTOLOGÍA	
PRINCIPALES MOTIVOS DE CONSULTA	183
PRINCIPALES CIRUGÍAS Y PROCEDIMIENTOS NO QUIRÚRGICOS	184
CLÍNICA DEL ALCOHOLISMO 107 A	
PRINCIPALES MOTIVOS DE CONSULTA	185
GRÁFICAS DE PORCENTAJE DE OCUPACIÓN, PROMEDIO DE DÍAS ESTANCIA, ÍNDICE DE ROTACIÓN E INTERVALO DE SUSTITUCIÓN	186
RECURSOS HUMANOS	187
EQUIPO DE CÓMPUTO E IMPRESORAS	188
REGULADORES, FUENTES DE POTENCIA ININTERRUMPIDA, EQUIPO DE DIAGNÓSTICO, EQUIPO DE IMAGENOLOGÍA Y EQUIPO QUIRÚRGICO	189
DERMATOLOGÍA 109-A	
COMPARATIVO DE PRODUCTIVIDAD	190
PRINCIPALES MOTIVOS DE CONSULTA	191
DIAGNÓSTICOS DE EGRESO MÁS FRECUENTES	192
PRINCIPALES CAUSAS DE DEFUNCIÓN	193
PRINCIPALES CIRUGÍAS Y PROCEDIMIENTOS NO QUIRÚRGICOS	194
GRÁFICAS DE PORCENTAJE DE OCUPACIÓN, PROMEDIO DE DÍAS ESTANCIA, ÍNDICE DE ROTACIÓN E INTERVALO DE SUSTITUCIÓN	195
RECURSOS HUMANOS	196
EQUIPO DE CÓMPUTO, IMPRESORAS, REGULADORES Y FUENTES DE POTENCIA ININTERRUMPIDA	197
EQUIPO QUIRÚRGICO	198



ÍNDICE

	Pag
GERIATRÍA 110-B	
COMPARATIVO DE PRODUCTIVIDAD	199
COMPARATIVO DE ACCIONES REALIZADAS	200
PRINCIPALES MOTIVOS DE CONSULTA	201
DIAGNÓSTICOS DE EGRESO MÁS FRECUENTES	202
PRINCIPALES CAUSAS DE DEFUNCIÓN	203
PRINCIPALES CIRUGÍAS Y PROCEDIMIENTOS NO QUIRÚRGICOS	204
GRÁFICAS DE PORCENTAJE DE OCUPACIÓN, PROMEDIO DE DÍAS ESTANCIA, ÍNDICE DE ROTACIÓN E INTERVALO DE SUSTITUCIÓN	205
RECURSOS HUMANOS Y EQUIPO DE CÓMPUTO IMPRESORAS, REGULADORES Y FUENTES DE POTENCIA ININTERRUMPIDAS	206
ONCOLOGÍA 111 "A"	
COMPARATIVO DE PRODUCTIVIDAD	207
PRINCIPALES MOTIVOS DE CONSULTA	208
DIAGNÓSTICOS DE EGRESO MÁS FRECUENTES	209
PRINCIPALES CAUSAS DE DEFUNCIÓN	210
PRINCIPALES CIRUGÍAS Y PROCEDIMIENTOS NO QUIRÚRGICOS	211
GRÁFICAS DE PORCENTAJE DE OCUPACIÓN, PROMEDIO DE DÍAS ESTANCIA, ÍNDICE DE ROTACIÓN E INTERVALO DE SUSTITUCIÓN	212
RECURSOS HUMANOS	213-214
EQUIPO DE CÓMPUTO	215-216
IMPRESORAS	217
REGULADORES, FUENTES DE POTENCIA ININTERRUMPIDAS Y EQUIPO MÉDICO	218
EQUIPO DE IMAGENOLOGÍA, Y EQUIPO DE TRATAMIENTO	219
EQUIPO DE DIAGNÓSTICO Y EQUIPO QUIRÚRGICO	220
GINECO-OBSTETRICIA 112-A	
COMPARATIVO DE PRODUCTIVIDAD	221
GRÁFICAS DE PORCENTAJE DE OCUPACIÓN, PROMEDIO DE DÍAS ESTANCIA, ÍNDICE DE ROTACIÓN E INTERVALO DE SUSTITUCIÓN	222
RECURSOS HUMANOS	223-224
EQUIPO DE CÓMPUTO E IMPRESORAS	225
REGULADORES, FUENTES DE POTENCIA ININTERRUMPIDAS Y EQUIPO MÉDICO	226
EQUIPO DE IMAGENOLOGÍA Y EQUIPO DE DIAGNÓSTICO	227



ÍNDICE

	Pag.
EQUIPO DE TRATAMIENTO	228
EQUIPO QUIRÚRGICO	229
GINECOLOGÍA 112 "A"	
PRINCIPALES MOTIVOS DE CONSULTA	230
DIAGNÓSTICOS DE EGRESO MÁS FRECUENTES	231
PRINCIPALES CAUSAS DE DEFUNCIÓN	232
PRINCIPALES CIRUGÍAS Y PROCEDIMIENTOS NO QUIRÚRGICOS	233
PRINCIPALES MOTIVOS DE CONSULTA DE URGENCIAS	234
PRINCIPALES MOTIVOS DE CONSULTA DE COLPOSCOPIAS	235
OBSTETRICIA 112 A	
PRINCIPALES MOTIVOS DE CONSULTA	236
DIAGNÓSTICOS DE EGRESO MÁS FRECUENTES	237
PRINCIPALES CAUSAS DE DEFUNCIÓN, PRINCIPALES CIRUGÍAS Y PROCEDIMIENTOS NO QUIRÚRGICOS	238
PRINCIPALES MOTIVOS DE CONSULTA DE URGENCIAS OBSTETRICIA	239
PRINCIPALES MOTIVOS DE CONSULTA DE PLANIFICACIÓN FAMILIAR	240
TERAPIA MÉDICA INTENSIVA 202-A	
COMPARATIVO DE PRODUCTIVIDAD	241
PRINCIPALES DIAGNÓSTICOS DE EGRESOS	242
PRINCIPALES CAUSAS DE DEFUNCIÓN	243
RECURSOS HUMANOS	244
EQUIPO DE CÓMPUTO, IMPRESORAS, REGULADORES Y FUENTES DE POTENCIA ININTERRUMPIDA	245
EQUIPO MÉDICO Y EQUIPO DE IMAGENOLOGÍA	246
EQUIPO DE DIAGNÓSTICO Y EQUIPO DE TRATAMIENTO	247
TERAPÉUTICA QUIRÚRGICA 203-A	
COMPARATIVO DE PRODUCTIVIDAD	248
RECURSOS HUMANOS	249
EQUIPO DE CÓMPUTO, IMPRESORAS, REGULADORES Y FUENTES DE POTENCIA ININTERRUMPIDA	250
EQUIPO MÉDICO, EQUIPO DE IMAGENOLOGÍA Y EQUIPO DE TRATAMIENTO	251
EQUIPO QUIRÚRGICO	252



ÍNDICE

	Pag
ANESTESIOLOGÍA 203-B	
COMPARATIVO DE PRODUCTIVIDAD Y CONSULTAS DE PACIENTES POR GRUPO DE EDAD Y SEXO	253-254
RECURSOS HUMANOS Y EQUIPO DE CÓMPUTO	255
EQUIPO DE DIAGNÓSTICO Y EQUIPO DE TRATAMIENTO	256
CLÍNICA DEL DOLOR 203-C	
COMPARATIVO DE PRODUCTIVIDAD	257
PRINCIPALES MOTIVOS DE CONSULTA	258
PRINCIPALES CIRUGÍAS Y PROCEDIMIENTOS NO QUIRÚRGICOS	259
COMPARATIVO DE ACTIVIDADES Y PROCEDIMIENTOS RELEVANTES	260
RECURSOS HUMANOS	261
EQUIPO DE CÓMPUTO E IMPRESORAS	262
REGULADORES, FUENTES DE POTENCIA ININTERRUMPIDA Y EQUIPO DE IMAGENOLOGÍA	263
VIGILANCIA EPIDEMIOLÓGICA 204-A	
INFECCIONES NOSOCOMIALES, No. DE SITIOS DE INFECCIÓN POR PACIENTE Y CASOS DE INFECCIÓN NOSOCOMIAL POR GRUPO DE EDAD Y SEXO	264
INFECCIONES NOSOCOMIALES (CASOS DE INFECCIÓN NOSOCOMIAL POR SITIO DE INFECCIÓN)	265-266
MICROORGANISMOS AISLADOS EN INFECCIONES NOSOCOMIALES	267
INFECCIONES NOSOCOMIALES POR SERVICIO DE HOSPITALIZACIÓN Y VIGILANCIA DE EXPOSICIÓN A VIH, HEPATITIS B Y HEPATITIS C	268-269
ESTUDIOS EPIDEMIOLÓGICOS DE CASOS NUEVOS DESCARTADOS Y SEGUIMIENTOS NOTIFICADOS A LA SSA	270
ESTUDIOS EPIDEMIOLÓGICOS DE CASOS NUEVOS NOTIFICADOS A LA SSA	271
RECURSOS HUMANOS	272
EQUIPO DE CÓMPUTO E IMPRESORAS	273
LABORATORIO CENTRAL Y PERIFÉRICOS 205-A	
COMPARATIVO DE PRODUCTIVIDAD POR SERVICIO	274
PRINCIPALES ESTUDIOS DE LABORATORIO CONVENCIONALES Y ESPECIALES	275
RECURSOS HUMANOS	276-277
EQUIPO DE CÓMPUTO E IMPRESORAS	278
REGULADORES, FUENTES DE POTENCIA ININTERRUMPIDAS Y EQUIPO DE DIAGNÓSTICO	279
PRINCIPALES ESTUDIOS AUXILIARES DE DIAGNÓSTICO POR SERVICIO	
LABORATORIO CENTRAL Y URGENCIAS	280
DERMATOLOGÍA Y TERAPIA INTENSIVA	281
ALERGIA Y CARDIOLOGÍA	282



ÍNDICE

	Pag
GENÉTICA Y HEMATOLOGÍA	283
NEUMOLOGÍA Y ENDOCRINOLOGÍA	284
PEDIATRÍA Y BANCO DE SANGRE	285
URGENCIAS PEDIATRÍA	286
RADIOLOGÍA E IMAGEN 207-A	
COMPARATIVO DE PRODUCTIVIDAD	287
TIPOS DE ESTUDIOS REALIZADOS	
ESTUDIOS SIMPLES	288
ESTUDIOS DIGESTIVOS Y ESPECIALES	289
INTERVENSIONISMO	290
INTERVENSIONISMO POR MÉDICOS DE CARDIO	291
TOMOGRAFÍA COMPUTARIZADA	292
RESONANCIA MAGNÉTICA Y MASTOGRAFÍA	293
ULTRASONIDO	294-295
MEDICINA NUCLEAR	295
RECURSOS HUMANOS	296
EQUIPO DE CÓMPUTO	297
IMPRESORAS Y REGULADORES, FUENTES DE POTENCIA ININTERRUMPIDAS Y EQUIPO DE IMAGENOLOGÍA Y TRATAMIENTO	298
EQUIPO MÉDICO, EQUIPO DE IMAGENOLOGIA Y EQUIPO DE TRATAMIENTO	299
TRANSPLANTES 304-B	
COMPARATIVO DE PRODUCTIVIDAD	300
PRINCIPALES MOTIVOS DE CONSULTA, DIAGNÓSTICOS DE EGRESO MÁS FRECUENTES	301
PRINCIPALES CIRUGÍAS Y PROCED. NO QUIRÚRGICOS	302
GRÁFICAS DE PORCENTAJE DE OCUPACIÓN, PROMEDIO DE DÍAS ESTANCIA, ÍNDICE DE ROTACIÓN E INTERVALO DE SUSTITUCIÓN	303
RECURSOS HUMANOS, EQUIPO DE CÓMPUTO E IMPRESORAS	304
REGULADORES Y FUENTES DE POTENCIA ININTERRUMPIDAS	305
ALERGIA 309-A	
COMPARATIVO DE PRODUCTIVIDAD Y OTRAS ACTIVIDADES	306-307
PRINCIPALES MOTIVOS DE CONSULTA	308



ÍNDICE

	Pag
RECURSOS HUMANOS	309
EQUIPO DE CÓMPUTO, IMPRESORAS, REGULADORES Y FUENTES DE POTENCIA ININTERRUMPIDAS	310
ANATOMÍA PATOLÓGICA 310-A	
COMPARATIVO DE PRODUCTIVIDAD	311
RECURSOS HUMANOS	312
EQUIPO DE CÓMPUTO	313
IMPRESORAS Y REGULADORES Y FUENTES DE POTENCIA ININTERRUMPIDAS	314
EQUIPO MÉDICO Y EQUIPO DE DIAGNÓSTICO	315-322
GENÉTICA 311-A	
COMPARATIVO DE PRODUCTIVIDAD Y PRINCIPALES MOTIVOS DE CONSULTA	323
COMPARATIVO DE PRODUCTIVIDAD POR TIPO DE ESTUDIO	324
RECURSOS HUMANOS	325
EQUIPO DE CÓMPUTO E IMPRESORAS	326
REGULADORES, FUENTES DE POTENCIA ININTERRUMPIDAS, EQUIPO MEDICO Y DE DIAGNÓSTICO	327
MEDICINA GENÓMICA	
RECURSOS HUMANOS	328
EQUIPO DE CÓMPUTO, IMPRESORAS Y REGULADORES Y FUENTES DE POTENCIAS ININTERRUMPIDAS Y EQUIPO DE DIAGNOSTICO	329
CONSULTA EXTERNA 401-A	
COMPARATIVO DE PRODUCTIVIDAD Y ACTIVIDADES REALIZADAS	330
PRINCIPALES MOTIVOS DE CONSULTA	331
PRINCIPALES MOTIVOS DE CONSULTA DE HOMEOPATIA	332
RECURSOS HUMANOS	333
EQUIPO DE CÓMPUTO, IMPRESORAS	334
REGULADORES, FUENTES DE POTENCIA ININTERRUMPIDAS Y EQUIPO DE DIAGNÓSTICO	335
BANCO DE SANGRE 401-B	
COMPARATIVO DE PRODUCTIVIDAD, UNIDADES EN EXISTENCIA Y COMPARATIVO DE TRANFUSIONES	336
RECURSOS HUMANOS	337
EQUIPO DE CÓMPUTO E IMPRESORAS	338
REGULADORES, FUENTES DE POTENCIA ININTERRUMPIDAS, EQUIPO MÉDICO Y EQUIPO DE DIAGNÓSTICO	339
URGENCIAS 401-C	
COMPARATIVO DE PRODUCTIVIDAD	340
PRINCIPALES MOTIVOS DE CONSULTA	341
DIAGNÓSTICOS DE EGRESO MÁS FRECUENTES	342



ÍNDICE

	Pag.
PRINCIPALES CAUSAS DE DEFUNCIÓN	343
PRINCIPALES CIRUGÍAS	344
RECURSOS HUMANOS Y EQUIPO DE CÓMPUTO	345-346
IMPRESORAS, REGULADORES, FUENTES DE POTENCIA ININTERRUMPIDAS Y EQUIPO MÉDICO	347
EQUIPO DE IMAGENOLÓGÍA Y DIAGNÓSTICO	348
EQUIPO DE TRATAMIENTO Y QUIRÚRGICO	349
MEDICINA PREVENTIVA 401-D	
COMPARATIVO DE PRODUCTIVIDAD APLICACIÓN DE BIOLÓGICOS Y DETECCIÓN OPORTUNA DE CÁNCER CÉRVICO UTERINO (PAPANICOLAOU)	350
CALIDAD DE MUESTRAS PARA CITOLOGÍA CERVICAL Y CARTILLA NACIONAL DE VACUNACIÓN Y DE SALUD DE LA MUJER, HOMBRES Y ADULTO MAYOR	351
DETECCIÓN OPORTUNA DE CÁNCER DE CERVIZ Y PRUEBAS DE PAPANICOLAOU REALIZADAS Y RECIEN NACIDOS VACUNADOS CON BCG	352
RECURSOS HUMANOS Y EQUIPO DE CÓMPUTO Y REGULADORES, FUENTES DE POTENCIAS ININTERRUMPIDAS	353
TRABAJO SOCIAL MÉDICO 401-E	
PLÁTICAS A PACIENTES Y FAMILIARES	354
COMPARATIVO DE ACTIVIDADES	
NIVELES DE CLASIFICACIÓN DE PACIENTES DE PRIMERA VEZ DE CONSULTA EXTERNA CENTRAL Y DE GINECO-OBSTETRICIA	355
RECURSOS HUMANOS	356
EQUIPO DE CÓMPUTO IMPRESORAS, REGULADORES Y FUENTES DE POTENCIA ININTERRUMPIDAS	357
MEDICINA FÍSICA Y REHABILITACIÓN 402-A	
COMPARATIVO DE PRODUCTIVIDAD DE CONSULTAS, ACTIVIDADES Y TRATAMIENTOS	358
PRINCIPALES MOTIVOS DE CONSULTA	359
COMPARATIVO DE PERSONAS Y SESIONES	360-361
RECURSOS HUMANOS	362
EQUIPO DE CÓMPUTO E IMPRESORAS	363
EQUIPO DE DIAGNÓSTICO Y EQUIPO DE TRATAMIENTO	364-365
NEUROLOGÍA 403 A	
COMPARATIVO DE PRODUCTIVIDAD	366
PRINCIPALES MOTIVOS DE CONSULTA	367
DIAGNÓSTICOS DE EGRESO MÁS FRECUENTES	368
PRINCIPALES CAUSAS DE DEFUNCIÓN	369
PRINCIPALES CIRUGÍAS Y PROCEDIMIENTOS NO QUIRÚRGICOS	370
GRÁFICAS DE PORCENTAJE DE OCUPACIÓN, PROMEDIO DE DÍAS ESTANCIA, ÍNDICE DE ROTACIÓN E INTERVALO DE SUSTITUCIÓN	-371
RECURSOS HUMANOS	372-373



ÍNDICE

	Pag.
EQUIPO DE CÓMPUTO E IMPRESORAS	374
REGULADORES Y FUENTES DE POTENCIA ININTERRUMPIDA Y EQUIPO MÉDICO	375
EQUIPO DE IMAGENOLÓGÍA, DE TRATAMIENTO Y QUIRÚRGICO	376
REUMATOLOGÍA 404-A	
COMPARATIVO DE PRODUCTIVIDAD	377
PRINCIPALES MOTIVOS DE CONSULTA	378
DIAGNÓSTICOS DE EGRESOS MÁS FRECUENTES	379
PRINCIPALES CAUSAS DE DEFUNCIÓN Y PRINCIPALES CIRUGÍAS Y PROCEDIMIENTOS NO QUIRÚRGICOS	380
GRÁFICAS DE PORCENTAJE DE OCUPACIÓN, PROMEDIO DE DÍAS ESTANCIA, ÍNDICE DE ROTACIÓN E INTERVALO DE SUSTITUCIÓN	-381
RECURSOS HUMANOS	382
EQUIPO DE CÓMPUTO E IMPRESORAS,	383
REGULADORES, FUENTES DE POTENCIA ININTERRUMPIDAS Y EQUIPO DE DIAGNÓSTICO	384
ENDOCRINOLOGÍA 404-B	
COMPARATIVO DE PRODUCTIVIDAD	385
PRINCIPALES MOTIVOS DE CONSULTA	386
DIAGNÓSTICOS DE EGRESOS MÁS FRECUENTES	387
PRINCIPALES CAUSAS DE DEFUNCIÓN Y PRINCIPALES CIRUGÍAS Y PROCEDIMIENTOS NO QUIRÚRGICOS	388
PRINCIPALES MOTIVOS DE CONSULTA DE CLÍNICA DE TIROIDES	389
PRINCIPALES MOTIVOS DE CONSULTA DE NUTRICIÓN	390
PRINCIPALES MOTIVOS DE CONSULTA DE CLÍNICA DEL HIPOTALAMO	391
GRÁFICAS DE PORCENTAJE DE OCUPACIÓN, PROMEDIO DE DÍAS ESTANCIA, ÍNDICE DE ROTACIÓN E INTERVALO DE SUSTITUCIÓN	392
RECURSOS HUMANOS	393
EQUIPO DE CÓMPUTO E IMPRESORAS	394
REGULADORES Y FUENTES DE POTENCIA ININTERRUMPIDAS	395
SALUD MENTAL 404-F	
COMPARATIVO DE PRODUCTIVIDAD Y PRINCIPALES MOTIVOS DE CONSULTA DE PSQUIATRÍA	396
PRINCIPALES MOTIVOS DE CONSULTA DE PSICOLOGÍA	397
COORDINACIÓN DE PSICOLOGÍA	
ATENCIÓN ESPECIALIZADA Y PSICOTERAPIAS	398



ÍNDICE

	Pag.
RECURSOS HUMANOS Y EQUIPO DE CÓMPUTO	399
IMPRESORAS, REGULADORES Y FUENTES DE POTENCIA ININTERRUMPIDAS	400
ESTOMATOLOGÍA 404-I	
COMPARATIVO DE PRODUCTIVIDAD Y OTRAS ACTIVIDADES	401
PRINCIPALES MOTIVOS DE CONSULTA	402
PRINCIPALES CIRUGÍAS Y PROCEDIMIENTOS NO QUIRÚRGICOS	403
RECURSOS HUMANOS Y EQUIPO DE CÓMPUTO	404
IMPRESORAS, REGULADORES, FUENTES DE POTENCIA ININTERRUMPIDAS Y EQUIPO DIAGNÓSTICO Y TRATAMIENTO	405
INFECTOLOGÍA 405 A	
COMPARATIVO DE PRODUCTIVIDAD	406
PRINCIPALES MOTIVOS DE CONSULTA	407
DIAGNÓSTICOS DE EGRESO MÁS FRECUENTES	408
PRINCIPALES CAUSAS DE DEFUNCIÓN	409
GRÁFICAS DE PORCENTAJE DE OCUPACIÓN, PROMEDIO DE DÍAS ESTANCIA, ÍNDICE DE ROTACIÓN E INTERVALO DE SUSTITUCIÓN	410
RECURSOS HUMANOS	411
EQUIPO DE CÓMPUTO, IMPRESORAS Y REGULADORES, FUENTES DE POTENCIA ININTERRUMPIDAS	412
EQUIPO MÉDICO, DE IMAGENOLOGÍA Y TRATAMIENTO	413
EQUIPO QUIRÚRGICO	414
UNIDAD DE FARMACOLOGÍA CLÍNICA 405-E	
COMPARATIVO DE ACTIVIDADES RELEVANTES	-415
RECURSOS HUMANOS Y EQUIPO DE COPUTO	416
EQUIPO DE DIAGNÓSTICO Y EQUIPO DE TRATAMIENTO	417
NEUMOLOGÍA 406 A	
COMPARATIVO DE PRODUCTIVIDAD	418
PRINCIPALES MOTIVOS DE CONSULTA	419



ÍNDICE

	Pag
DIAGNÓSTICOS DE EGRESO MÁS FRECUENTES	420
PRINCIPALES CAUSAS DE DEFUNCIÓN	421
PRINCIPALES CIRUGÍAS Y PROCEDIMIENTOS NO QUIRÚRGICOS	422
GRÁFICAS DE PORCENTAJE DE OCUPACIÓN, PROMEDIO DE DÍAS ESTANCIA, ÍNDICE DE ROTACIÓN E INTERVALO DE SUSTITUCIÓN	423
RECURSOS HUMANOS	424
EQUIPO DE CÓMPUTO	425
IMPRESORAS	426
REGULADORES, FUENTES DE POTENCIA ININTERRUMPIDAS Y EQUIPO MÉDICO	427
EQUIPO DE IMAGENOLOGÍA, DE TRATAMIENTO Y DE DIAGNÓSTICO	428
EQUIPO DE TRATAMIENTO Y QUIRÚRGICO	429
CIRUGÍA EXPERIMENTAL 407	
COMPARATIVO DE PRODUCTIVIDAD DE ACTIVIDADES MÉDICAS Y DE ENFERMERÍA	430
RECURSOS HUMANOS Y EQUIPO DE CÓMPUTO	431
IMPRESORAS, REGULADORES, FUENTES DE POTENCIA ININTERRUMPIDAS Y EQUIPO MÉDICO	432
EQUIPO QUIRÚRGICO	433
CARDIOLOGÍA 503-A	
COMPARATIVO DE PRODUCTIVIDAD	434
PRINCIPALES MOTIVOS DE CONSULTA	435
DIAGNÓSTICOS DE EGRESO MÁS FRECUENTES	436
PRINCIPALES CAUSAS DE DEFUNCIÓN	437
PRINCIPALES CIRUGÍAS Y PROCEDIMIENTOS NO QUIRÚRGICOS	438
CLÍNICA DE MALFORMACIONES VASCULARES	
PRINCIPALES CIRUGÍAS Y PROCEDIMIENTOS NO QUIRÚRGICOS	439
GRÁFICAS DE PORCENTAJE DE OCUPACIÓN, PROMEDIO DE DÍAS ESTANCIA, ÍNDICE DE ROTACIÓN E INTERVALO DE SUSTITUCIÓN	440
RECURSOS HUMANOS	441
EQUIPO DE CÓMPUTO, IMPRESORAS Y REGULADORES, FUENTES DE POTENCIA ININTERRUMPIDAS	442
EQUIPO MÉDICO, EQUIPO DE IMAGENOLOGÍA, Y EQUIPO DE TRATAMIENTO	443



ÍNDICE

	Pag
CIRUGÍA CARDIOVASCULAR 503-B	
PRINCIPALES MOTIVOS DE CONSULTA	444
RECURSOS HUMANOS, EQUIPO DE CÓMPUTO E IMPRESORAS	445
REGULADORES Y FUENTES DE POTENCIA ININTERRUMPIDAS	446
PEDIATRÍA 505 A	
COMPARATIVO DE PRODUCTIVIDAD	447
PRINCIPALES MOTIVOS DE CONSULTA	448
DIAGNÓSTICOS DE EGRESO MAS FRECUENTES	449
PRINCIPALES CAUSAS DE DEFUNCIÓN	450
PRINCIPALES CAUSAS DE DEFUNCIÓN NEONATAL	451
PRINCIPALES CIRUGÍAS Y PROCEDIMIENTOS NO QUIRÚRGICOS	452
PRINCIPALES MOTIVOS DE CONSULTAS DE URGENCIAS PEDIÁTRICAS	453
COMPARATIVOS DE NACIMIENTOS	454
PRINCIPALES DIAGNÓSTICOS DE EGRESOS EN URGENCIAS	455
CAUSAS DE MORTALIDAD DE URGENCIAS PEDIÁTRICAS	456
GRÁFICAS DE PORCENTAJE DE OCUPACIÓN, PROMEDIO DE DÍAS ESTANCIA, ÍNDICE DE ROTACIÓN E INTERVALO DE SUSTITUCIÓN	457
RECURSOS HUMANOS	458-459
EQUIPO DE CÓMPUTO	460
IMPRESORAS, REGULADORES Y FUENTES DE POTENCIA ININTERRUMPIDAS	461
EQUIPO MÉDICO, DE IMAGEN Y DE DIAGNÓSTICO	462
EQUIPO DE TRATAMIENTO Y EQUIPO QUIRÚRGICO	463
SERVICIO DE CIRUGÍA GENERAL	
COMPARATIVO DE PRODUCTIVIDAD	464
PRINCIPALES MOTIVOS DE CONSULTA	465
DIAGNÓSTICOS DE EGRESO MÁS FRECUENTES	466
PRINCIPALES CAUSAS DE DEFUNCIÓN	467
PRINCIPALES CIRUGÍAS Y PROCEDIMIENTOS NO QUIRÚRGICOS	468
CIRUGÍA GENERAL 303-A	
COMPARATIVO DE PRODUCTIVIDAD	469
PRINCIPALES MOTIVOS DE CONSULTAS	470



ÍNDICE

	Pag
DIAGNÓSTICOS DE EGRESO MÁS FRECUENTES	471
PRINCIPALES CAUSAS DE DEFUNCIÓN	472
PRINCIPALES CIRUGÍAS Y PROCEDIMIENTOS NO QUIRÚRGICOS	473
GRÁFICAS DE PORCENTAJE DE OCUPACIÓN, PROMEDIO DE DÍAS ESTANCIA, ÍNDICE DE ROTACIÓN E INTERVALO DE SUSTITUCIÓN	474
RECURSOS HUMANOS	475
EQUIPO DE CÓMPUTO, REGULADORES Y FUENTES DE POTENCIA ININTERRUMPIDAS	476
CIRUGÍA GENERAL 304-A	
COMPARATIVO DE PRODUCTIVIDAD	477
PRINCIPALES MOTIVOS DE CONSULTA	478
DIAGNÓSTICOS DE EGRESO MÁS FRECUENTES	479
PRINCIPALES CAUSAS DE DEFUNCIÓN	480
PRINCIPALES CIRUGÍAS Y PROCEDIMIENTOS NO QUIRÚRGICOS	481
GRÁFICAS DE PORCENTAJE DE OCUPACIÓN, PROMEDIO DE DÍAS ESTANCIA, ÍNDICE DE ROTACIÓN E INTERVALO DE SUSTITUCIÓN	482
RECURSOS HUMANOS	483
EQUIPO DE CÓMPUTO E IMPRESORAS	484
CIRUGÍA GENERAL 305-A	
COMPARATIVO DE PRODUCTIVIDAD	485
PRINCIPALES MOTIVOS DE CONSULTA	486
DIAGNÓSTICOS DE EGRESO MÁS FRECUENTES	487
PRINCIPALES CAUSAS DE DEFUNCIÓN	488
PRINCIPALES CIRUGÍAS Y PROCEDIMIENTOS NO QUIRÚRGICOS	489
GRÁFICAS DE PORCENTAJE DE OCUPACIÓN, PROMEDIO DE DÍAS ESTANCIA, ÍNDICE DE ROTACIÓN E INTERVALO DE SUSTITUCIÓN	490
RECURSOS HUMANOS	491
EQUIPO DE CÓMPUTO E IMPRESORAS	492
CIRUGÍA GENERAL 306-A	
COMPARATIVO DE PRODUCTIVIDAD	493
PRINCIPALES MOTIVOS DE CONSULTA	494
DIAGNÓSTICOS DE EGRESO MÁS FRECUENTES	495
PRINCIPALES CAUSAS DE DEFUNCIÓN	496



ÍNDICE

	Pag.
PRINCIPALES CIRUGÍAS Y PROCEDIMIENTOS NO QUIRÚRGICOS	497
GRÁFICAS DE PORCENTAJE DE OCUPACIÓN, PROMEDIO DE DÍAS ESTANCIA, ÍNDICE DE ROTACIÓN E INTERVALO DE SUSTITUCIÓN	498
RECURSOS HUMANOS	499
EQUIPO DE CÓMPUTO E IMPRESORAS	500
CIRUGÍA GENERAL 307-A	
COMPARATIVO DE PRODUCTIVIDAD	501
PRINCIPALES MOTIVOS DE CONSULTA	502
DIAGNÓSTICOS DE EGRESO MÁS FRECUENTES	503
PRINCIPALES CAUSAS DE DEFUNCIÓN	504
PRINCIPALES CIRUGÍAS Y PROCEDIMIENTOS NO QUIRÚRGICOS	505
GRÁFICAS DE PORCENTAJE DE OCUPACIÓN, PROMEDIO DE DÍAS ESTANCIA, ÍNDICE DE ROTACIÓN E INTERVALO DE SUSTITUCIÓN	506
RECURSOS HUMANOS Y EQUIPO DE CÓMPUTO	507
IMPRESORAS, REGULADORES Y FUENTE DE POTENCIA ININTERRUMPIDAS	508
SERVICIO DE MEDICINA INTERNA	
COMPARATIVO DE PRODUCTIVIDAD	509
PRINCIPALES MOTIVOS DE CONSULTA	510
DIAGNÓSTICO DE EGRESO MÁS FRECUENTES	511
PRINCIPALES CAUSA DE DEFUNCIÓN, CIRUGÍAS	512
PROCEDIMIENTOS NO QUIRÚRGICOS	513
MEDICINA INTERNA 108-A	
COMPARATIVO DE PRODUCTIVIDAD	514
PRINCIPALES MOTIVOS DE CONSULTA	515
DIAGNÓSTICOS DE EGRESO MAS FRECUENTES	516
PRINCIPALES CAUSAS DE DEFUNCIÓN	517
PRINCIPALES CIRUGÍAS Y PROCEDIMIENTOS NO QUIRÚRGICOS	518
GRÁFICAS DE PORCENTAJE DE OCUPACIÓN, PROMEDIO DE DÍAS ESTANCIA, ÍNDICE DE ROTACIÓN E INTERVALO DE SUSTITUCIÓN	519
RECURSOS HUMANOS	520
EQUIPO DE CÓMPUTO, IMPRESORAS, REGULADORES, FUENTES DE POTENCIA ININTERRUMPIDAS Y EQUIPO MÉDICO	521
MEDICINA INTERNA 110-A	
COMPARATIVO DE PRODUCTIVIDAD	522
PRINCIPALES MOTIVOS DE CONSULTA	523
DIAGNÓSTICOS DE EGRESO MÁS FRECUENTES	524



ÍNDICE

	Pag
PRINCIPALES CAUSAS DE DEFUNCIÓN	525
PRINCIPALES CIRUGÍAS Y PROCEDIMIENTOS NO QUIRÚRGICOS	526
GRÁFICAS DE PORCENTAJE DE OCUPACIÓN, PROMEDIO DE DÍAS ESTANCIA, ÍNDICE DE ROTACIÓN E INTERVALO DE SUSTITUCIÓN	527
RECURSOS HUMANOS	528
EQUIPO DE CÓMPUTO, IMPRESORAS Y REGULADORES, FUENTES DE POTENCIA ININTERRUMPIDAS	529
MEDICINA INTERNA 308-A	
COMPARATIVO DE PRODUCTIVIDAD	530
PRINCIPALES MOTIVOS DE CONSULTA	531
DIAGNÓSTICOS DE EGRESO MÁS FRECUENTES	532
PRINCIPALES CAUSAS DE DEFUNCIÓN	533
PRINCIPALES CIRUGÍAS Y PROCEDIMIENTOS NO QUIRÚRGICOS	534
GRÁFICAS DE PORCENTAJE DE OCUPACIÓN, PROMEDIO DE DÍAS ESTANCIA, ÍNDICE DE ROTACIÓN E INTERVALO DE SUSTITUCIÓN	535
RECURSOS HUMANOS	536
EQUIPO DE CÓMPUTO E IMPRESORAS	537
DIRECCIÓN DE ENSEÑANZA 201	
ALUMNOS DE PREGRADO DE MEDICINA POR GRADO Y ESCUELA, ALUMNOS DE POSTGRADO DE MEDICINA Y RESIDENTES QUE ROTARON POR EL HOSPITAL	538
CURSOS DE POSGRADO POR MEDICOS ESPECIALISTAS Y CURSOS PARA TÉCNICOS	539
DIPLOMADOS IMPARTIDOS EN LA INSTITUCIÓN	540
CAPACITACIÓN PARA EL DESARROLLO, DESEMPEÑO Y EDUCACIÓN CONTINUA	541
ALUMNOS DE ENFERMERÍA, CURSOS IMPARTIDOS, EDUCACIÓN PARA LA SALUD Y APOYO PARA LA ENSEÑANZA	542
RECURSOS HUMANOS	543
EQUIPO DE CÓMPUTO	544
IMPRESORAS, REGULADORES Y FUENTES DE POTENCIA ININTERRUMPIDAS	545
DEPARTAMENTO DE INFORMACIÓN DOCUMENTAL 201	
DEPARTAMENTO DE INFORMACIÓN DOCUMENTAL (RECURSOS HUMANOS) Y EQUIPO DE CÓMPUTO	546
IMPRESORAS Y REGULADORES, FUENTES DE POTENCIA ININTERRUMPIDAS	547
RECURSOS HUMANOS DEL DEPARTAMENTO DE PREGRADO Y POSTGRADO	548
DIRECCIÓN DE INVESTIGACIÓN 204	
PRODUCTOS DE LA INVESTIGACIÓN	



ÍNDICE

	Pag.
NÚMERO DE PUBLICACIONES DISTRIBUIDAS POR GRUPO, EN PROPORCIÓN Y NÚMERO DE INVESTIGADORES POR TIPO	549
NÚMERO DE MIEMBROS DEL SISTEMA NACIONAL DE INVESTIGACIÓN Y No. DE PROTOCOLOS	550
NÚMERO DE PRODUCTOS OBTENIDOS, NÚMERO DE PROTOCOLOS SUSPENDIDOS Y CANCELADOS	551
RECURSOS HUMANOS Y EQUIPO DE CÓMPUTO	552
IMPRESORAS, REGULADORES, FUENTES DE POTENCIA ININTERRUMPIDAS Y EQUIPO DE DIAGNÓSTICO	553
DEPARTAMENTO DE REGISTRO Y SEGUIMIENTO DE PROYECTOS 204	
RECURSOS HUMANOS Y EQUIPO DE CÓMPUTO	554
IMPRESORAS Y REGULADORES	555
DEPARTAMENTO DE APOYO E IMPULSO A LA INVESTIGACIÓN 204	
RECURSOS HUMANOS	556
DIRECCIÓN GENERAL 201	
RECURSOS HUMANOS Y EQUIPO DE CÓMPUTO	557
IMPRESORAS, REGULADORES Y FUENTES DE POTENCIA ININTERRUMPIDAS	558
DIRECCIÓN GENERAL ADJUNTA MÉDICA 201	
RECURSOS HUMANOS	559
EQUIPO DE CÓMPUTO E IMPRESORAS Y REGULADORES, FUENTES DE POTENCIA ININTERRUMPIDAS	560
ADMISIÓN	
RECURSOS HUMANOS	561
DIRECCIÓN MÉDICA 201	
RECURSOS HUMANOS, EQUIPO DE CÓMPUTO E IMPRESORAS	562
REGULADORES Y FUENTES DE POTENCIA ININTERRUMPIDAS	563
RECURSOS HUMANOS 201	
SUBDIRECCIÓN MÉDICA "A", "B"	564
DIRECCIÓN QUIRÚRGICA	
RECURSOS HUMANOS, EQUIPO DE CÓMPUTO, REGULADORES Y FUENTES DE POTENCIA ININTERRUMPIDA	565
RECURSOS HUMANOS, SUBDIRECCIÓN QUIRÚRGICA "A" Y "B"	566
DIRECCIÓN DE APOYO AL DIAGNÓSTICO Y TRATAMIENTO,	
RECURSOS HUMANOS, EQUIPO DE CÓMPUTO, IMPRESORAS REGULADORES Y FUENTES DE POTENCIA ININTERRUMPIDAS	567
SUBDIRECCIÓN DE APOYO AL DIAGNÓSTICO Y TRATAMIENTO "A" Y "B" (RECURSOS HUMANOS)	568



ÍNDICE

	Pag.
SUBDIRECCIÓN DE ENFERMERÍA 506	
PLÁTICAS A PACIENTES Y FAMILIARES	569-570
RECURSOS HUMANOS	571
EQUIPO DE CÓMPUTO, IMPRESORAS, REGULADORES Y FUENTES DE POTENCIA ININTERRUMPIDAS	572
DEPARTAMENTO DE ENFERMERÍA "A"	
RECURSOS HUMANOS	573
EQUIPO DE CÓMPUTO, IMPRESORAS, REGULADORES Y FUENTES DE POTENCIA ININTERRUMPIDAS	574
DEPARTAMENTO DE ENFERMERÍA "B"	
RECURSOS HUMANOS Y EQUIPO DE CÓMPUTO	575
IMPRESORAS, REGULADORES Y FUENTES DE POTENCIA ININTERRUMPIDAS	576
DIRECCIÓN GENERAL ADJUNTA DE ADMINISTRACIÓN Y FINANZAS 201	
RECURSOS HUMANOS	577
EQUIPO DE CÓMPUTO, IMPRESORAS Y REGULADORES Y FUENTES DE POTENCIA ININTERRUMPIDAS	578
DIRECCIÓN DE RECURSOS HUMANOS 201	
RECURSOS HUMANOS Y EQUIPO DE CÓMPUTO	579
IMPRESORAS, REGULADORES Y FUENTE DE POTENCIA ININTERRUMPIDAS	580
SUBDIRECCIÓN DE ADMINISTRACIÓN Y DESARROLLO 501	
RECURSOS HUMANOS Y EQUIPO DE CÓMPUTO	581
IMPRESORAS, REGULADORES Y FUENTES DE POTENCIA ININTERRUMPIDAS	582
DEPARTAMENTO DE EMPLEO Y CAPACITACIÓN 501	
RECURSOS HUMANOS	583
EQUIPO DE CÓMPUTO, IMPRESORAS Y REGULADORES, FUENTES DE POTENCIA ININTERRUMPIDAS	584
DEPARTAMENTO DE SERVICIOS Y PRESTACIONES 404	
RECURSOS HUMANOS	585
EQUIPO DE CÓMPUTO E IMPRESORAS	586
REGULADORES Y FUENTES DE POTENCIA ININTERRUMPIDAS	587
SUBDIRECCIÓN DE OPERACIÓN 501	
RECURSOS HUMANOS Y EQUIPO DE CÓMPUTO	588
IMPRESORAS Y REGULADORES Y FUENTES DE POTENCIA ININTERRUMPIDAS	589



ÍNDICE

	Pag
DEPARTAMENTO DE NOMINA Y PAGOS 501	
RECURSOS HUMANOS Y EQUIPO DE CÓMPUTO	590
IMPRESORAS, REGULADORES Y FUENTES DE POTENCIA ININTERRUMPIDAS	591
DEPARTAMENTO DE CONTROL Y CONCILIACIÓN 501	
RECURSOS HUMANOS Y EQUIPO DE CÓMPUTO	592
IMPRESORAS, REGULADORES Y FUENTE DE POTENCIA ININTERRUMPIDAS	593
DIRECCIÓN DE RECURSOS MATERIALES Y CONSERVACIÓN 201	
RECURSOS HUMANOS Y EQUIPO DE CÓMPUTO, REGULADORES Y FUENTES DE POTENCIA ININTERRUMPIDAS	594
SUBDIRECCIÓN DE RECURSOS MATERIALES 201	
RECURSOS HUMANOS Y EQUIPO DE CÓMPUTO	595
IMPRESORAS, REGULADORES Y FUENTE DE POTENCIA ININTERRUMPIDAS	596
DEPARTAMENTO DE ADQUISICIONES 201	
RECURSOS HUMANOS	597
DEPARTAMENTO DE ALMACÉN MÉDICO 208	
RECURSOS HUMANOS	598
EQUIPO DE CÓMPUTO, IMPRESORAS, REGULADORES Y FUENTE DE POTENCIA ININTERRUMPIDAS	599
DEPARTAMENTO DE ALMACÉN DE VARIOS 208	
RECURSOS HUMANOS	600
EQUIPO DE CÓMPUTO E IMPRESORAS Y REGULADORES Y FUENTES DE POTENCIA ININTERRUMPIDAS	601
DEPARTAMENTO DE INVENTARIOS 208	
RECURSOS HUMANOS Y EQUIPO DE CÓMPUTO	602
IMPRESORAS, REGULADORES Y FUENTE DE POTENCIA ININTERRUMPIDAS	603
SUBDIRECCIÓN DE SERVICIOS GENERALES Y NUTRICIÓN 501	
RECURSOS HUMANOS Y EQUIPO DE CÓMPUTO	604
IMPRESORAS, REGULADORES Y FUENTE DE POTENCIA ININTERRUMPIDAS	605
DEPARTAMENTO DE SERVICIOS GENERALES 501	
RECURSOS HUMANOS Y EQUIPO DE TRATAMIENTO	606
DEPARTAMENTO DE NUTRICIÓN 206	
PLATICAS A PACIENTES Y FAMILIARES, Y RECURSOS HUMANOS	607
EQUIPO DE CÓMPUTO, IMPRESORAS, REGULADORES Y FUENTES DE POTENCIA ININTERRUMPIDA	608



ÍNDICE

	Pag
SUBDIRECCIÓN DE CONSERVACIÓN Y MANTENIMIENTO 209	
RECURSOS HUMANOS Y EQUIPO DE CÓMPUTO	609
IMPRESORAS Y REGULADORES, FUENTES DE POTENCIA ININTERRUMPIDAS	610
DEPARTAMENTO DE INSTALACIONES 209	
RECURSOS HUMANOS	611
DEPARTAMENTO DE EQUIPO 209	
RECURSOS HUMANOS	612
DEPARTAMENTO DE OBRA 209	
RECURSOS HUMANOS Y EQUIPO DE CÓMPUTO	613
IMPRESORAS, REGULADORES Y FUENTE DE POTENCIA ININTERRUMPIDAS	614
DIRECCIÓN DE RECURSOS FINANCIEROS 201	
RECURSOS HUMANOS Y EQUIPO DE CÓMPUTO	615
IMPRESORAS, REGULADORES Y FUENTE DE POTENCIA ININTERRUMPIDAS	616
SUBDIRECCIÓN DE PRESUPUESTO Y CONTABILIDAD 201	
RECURSOS HUMANOS Y EQUIPO DE CÓMPUTO	617
DEPARTAMENTO DE CONTROL Y EJERCICIO PRESUPUESTAL 201	
RECURSOS HUMANOS Y EQUIPO DE CÓMPUTO	618
DEPARTAMENTO DE CONTABILIDAD 201	
RECURSOS HUMANOS	619
EQUIPO DE CÓMPUTO E IMPRESORAS	620
SUBDIRECCIÓN DE TESORERÍA 201	
RECURSOS HUMANOS Y EQUIPO DE CÓMPUTO E IMPRESORAS	621
REGULADORES Y FUENTE DE POTENCIA ININTERRUMPIDAS	622
DEPARTAMENTO DE INGRESOS 201	
RECURSOS HUMANOS	623
EQUIPO DE CÓMPUTO, IMPRESORAS Y REGULADORES, FUENTES DE POTENCIA ININTERRUMPIDAS	624
DEPARTAMENTO DE EGRESO 201	
RECURSOS HUMANOS Y EQUIPO DE CÓMPUTO	625
REGULADORES Y FUENTE DE POTENCIA ININTERRUMPIDAS	626



ÍNDICE

	Pag
SUBDIRECCIÓN DE SEGURIDAD Y PROTECCIÓN CIVIL 401	
RECURSOS HUMANOS Y EQUIPO DE CÓMPUTO	627
IMPRESORAS, REGULADORES Y FUENTES DE POTENCIA ININTERRUMPIDAS	628
DEPARTAMENTO DE SEGURIDAD 401	
RECURSOS HUMANOS	629
DEPARTAMENTO DE PROTECCIÓN CIVIL 401	
RECURSOS HUMANOS Y EQUIPO DE CÓMPUTO	630
IMPRESORAS	631
SUBDIRECCIÓN DE SISTEMAS ADMINISTRATIVOS 202	
RECURSOS HUMANOS	632
EQUIPO DE CÓMPUTO	633
IMPRESORAS, REGULADORES Y FUENTES DE POTENCIA ININTERRUMPIDAS	634
DEPARTAMENTO DE SOPORTE TÉCNICO Y REDES 202	
RECURSOS HUMANOS	635
SUBDIRECCIÓN DE ASUNTOS JURÍDICOS 104	
RECURSOS HUMANOS Y EQUIPO DE CÓMPUTO	636
IMPRESORAS, REGULADORES Y FUENTE DE POTENCIA ININTERRUMPIDAS	637
DEPARTAMENTO DE CONTRATOS, ASUNTOS CIVILES Y PENALES 104	
RECURSOS HUMANOS	638
DIRECCIÓN DE PLANEACIÓN Y DESARROLLO DE SISTEMAS ADMINISTRATIVOS 204	
RECURSOS HUMANOS	639
EQUIPO DE CÓMPUTO E IMPRESORAS	640
REGULADORES, FUENTES DE POTENCIA ININTERRUMPIDAS	641
DEPARTAMENTO DE INFORMACIÓN Y ESTADÍSTICA 204	
RECURSOS HUMANOS	642
ÓRGANO INTERNO DE CONTROL 206	
RECURSOS HUMANOS	643
EQUIPO DE CÓMPUTO, IMPRESORAS Y REGULADORES, FUENTES DE POTENCIA ININTERRUMPIDAS	644



ÍNDICE

	Pag
ARCHIVO CLÍNICO 401	
RECURSOS HUMANOS, EQUIPO DE CÓMPUTO E IMPRESORAS	645
ORIENTACIÓN E INFORMACIÓN 401	
RECURSOS HUMANOS Y EQUIPO DE CÓMPUTO	646
IMPRESORAS	647
PERSONAL COMISIONADO AL C.E.N.	
RECURSOS HUMANOS	648
EQUIPO DE CÓMPUTO, REGULADORES Y FUENTES DE POTENCIA ININTERRUMPIDAS	649
PERSONAL COMISIONADO SECCIÓN XIV	
RECURSOS HUMANOS	650
PERSONAL EN CAMBIO DE ADSCRIPCIÓN Y PERSONAL A DISPOSICIÓN DE PERSONAL	
RECURSOS HUMANOS	651
PERSONAL CON SUSPENSIÓN PREVENTIVA	
RECURSOS HUMANOS	652



**Dirección de Planeación y Desarrollo
de Sistemas Administrativos**



Hospital General de México O. D.

PRESENTACIÓN

A partir del año 2002 se publicó el primer cuaderno estadístico trimestral enero-marzo 2002 y en forma continua desde entonces se ha venido difundiendo este documento que tiene como propósito fundamental, el dar a conocer los resultados obtenidos en cada periodo que se informa sobre las actividades asistenciales, en materia de enseñanza, así como de investigación que se realizan en el Hospital General de México.

Así mismo, en la elaboración del Anuario Estadístico de la Institución, se incluyen los datos correspondientes al corte, donde se presenta la situación financiera y presupuestal al cierre de cada ejercicio fiscal con la finalidad de mostrar también el origen y aplicación de los recursos que se autorizan para la operación y funcionamiento de la Institución.

Este documento se publica también en la página web del Hospital en la dirección: hgm.salud.gob.mx y se actualiza trimestralmente, a fin de que los estudiantes de medicina, médicos, residentes, especialistas e investigadores, así como instituciones educativas o del gobierno federal, conozcan las estadísticas básicas que presenta la Institución.

En caso de alguna duda o aclaración sobre los datos que se presentan en el presente documento, favor de dirigir sus comentarios a la Dirección de Planeación y Desarrollo de Sistemas Administrativos de esta Institución para las aclaraciones correspondientes.

Aprovecho la oportunidad para agradecer a todos los jefes de servicio y personal de los servicios, su esfuerzo y dedicación para reportar oportunamente la estadística de la Institución.

ATENTAMENTE

DR. FRANCISCO HIGUERA RAMÍREZ



Hospital General de México O. D.

Comparativo de Productividad Institucional enero – marzo/ 2007 - 2008

Actividad	2007				2008			
	Programado	Realizado	% de Avance	Calificación	Programado	Realizado	% de Avance	Calificación
Consultas de Primera Vez	66,589	65,080	97.73	V	65,684	60,839	92.62	A
Consultas subsecuentes	100,428	101,490	101.06	V	102,332	93,626	91.49	A
Consultas de Urgencias	19,265	15,543	80.68	R	17,738	18,125	102.18	V
Total	186,282	182,113	97.76	V	185,754	172,590	92.91	A
Ingresos		10,247				9,621		
Egresos	9,820	10,037	102.21	V	9,875	9,325	94.43	A
Intervenciones quirúrgicas	7,800	7,860	100.77	V	7,816	6,506	83.24	R
Procedimientos no quirúrgicos		9,843				11,577		
Otras Actividades	2007				2008			
	Programado	Realizado	% de Avance	Calificación	Programado	Realizado	% de Avance	Calificación
Exámenes de Laboratorio	717,736	687,239	95.75	A	714,860	641,309	98.71	V
Exámenes de Laboratorio consulta		258,903				225,387		
Exámenes de Laboratorio Hosp.		152,844				191,981		
Exámenes de Laboratorio urgencias		275,492				223,941		
Personas de Laboratorio	87,743	90,548	103.20	V	91,215	90,718	99.46	V
Estudios de Rayos X	32,006	35,559	111.10	V	33,569	30,412	90.60	A
Rayos X consulta externa		21,724				16,690		
Rayos X hospitalización		5,464				8,195		
Rayos X urgencias		8,371				5,527		
Personas de Rayos X	29,240	32,671	111.73	V	30,689	27,218	88.69	R
Sesiones de Rehabilitación	15,109	18,109	119.86	V	16,641	15,769	94.76	A
Total de defunciones Hospitalarias		587				585		
Autopsias		131				173		
Porcentaje de Ocupación Hospitalaria	78.66	79.68	101.30	V	77.26	80.68	104.43	V
Promedio de Días Estancia		6.36				6.41		
Índice de Rotación de Camas		10.83				10.52		
Intervalo de Sustitución		1.62				1.53		

Denominación

Significado de Términos

Promedio de Días Estancia	Expresa la Duración Promedio de Días de Estancia de los Pacientes en Camas Censables de Hospitalización
Porcentaje de Ocupación Hospitalaria	Expresa el Grado de Utilización de la Capacidad Instalada en Hospitalización
Índice de Rotación de Camas	Expresa en Número de Pacientes que se atienden por cada cama por unidad de tiempo
Intervalo de Sustitución	Expresa en promedio el No. de Días que una cama permanece desocupada entre un egreso Y un ingreso
Significado de las claves	<p>Verde significa que el servicio está cumpliendo entre el 97.00% al 100% ó más de sus metas</p> <p>Amarillo significa que la productividad del servicio se encuentra entre el 90.00% y el 96.99% de sus metas</p> <p>Rojo significa que el servicio está cumpliendo con el 89.99% ó menos de sus metas</p>



Productividad Institucional

Principales Indicadores de Hospitalización por servicio enero – marzo 2008

Unidad	Servicio	Número de camas Censables		Días del periodo	Días cama censable		Días paciente		Días estancia	
		Absoluto	Relativo		Absoluto	Relativo	Absoluto	Relativo	Absoluto	Relativo
104-C	Cirugía plastica	24	2.71	91	2,184	2.90	2,166	3.56	2,267	3.79
103-A	Hematología	24	2.71	91	2,184	2.90	2,140	3.52	2,142	3.58
108A	Medicina interna	36	4.06	91	3,094	4.10	2,945	4.84	2,918	4.88
101-A	Otorrinolaringología	18	2.03	91	1,241	1.65	1,166	1.92	1,047	1.75
106-A	Ortopedia	34	3.84	91	1,638	2.17	1,533	2.52	1,423	2.38
105-B	Nefrología	12	1.35	91	1,092	1.45	990	1.63	1,093	1.83
403-A	Neurología	50	5.64	91	4,546	6.03	4,095	6.73	4,042	6.76
110-A	Medicina interna	24	2.71	91	2,184	2.90	1,966	3.23	1,867	3.12
308-A	Medicina interna	36	4.06	91	3,276	4.34	2,907	4.78	2,992	5.01
105-A	Urología	50	5.64	91	3,799	5.04	3,271	5.38	2,962	4.96
110-B	Geriatría	12	1.35	91	1,092	1.45	937	1.54	877	1.47
107-A	Gastroenterología	33	3.72	91	3,003	3.98	2,550	4.19	2,629	4.40
406-A	Neumología	60	6.77	91	5,460	7.24	4,635	7.62	4,379	7.33
302-B	Cardiología	24	2.71	91	2,184	2.90	1,752	2.88	1,870	3.13
307-A	Cirugía general	30	3.39	91	2,730	3.62	2,184	3.59	2,069	3.46
102-A	Oftalmología	14	1.58	91	882	1.17	703	1.16	660	1.10
109-A	Dermatología	10	1.13	91	364	0.48	289	0.47	250	0.42
112-A	Gineco – obstetricia	60	6.77	91	5,460	7.24	4,330	7.12	4,383	7.33
303-A	Cirugía general	36	4.06	91	3,269	4.33	2,536	4.17	2,453	4.10
304-A	Cirugía general	24	2.71	91	2,184	2.90	1,690	2.78	1,721	2.88
306-A	Cirugía general	36	4.06	91	3,276	4.34	2,383	3.92	2,258	3.78
505-A	Pediatría	94	10.61	91	8,554	11.34	6,209	10.20	6,187	10.35
404-A	Reumatología	12	1.35	91	1,092	1.45	747	1.23	692	1.16
305-a	Cirugía general	36	4.06	91	1,820	2.41	1,242	2.04	1,114	1.86
404-B	Endocrinología	12	1.35	91	1,083	1.44	735	1.21	617	1.03
111-A	Oncología	58	6.55	91	5,278	7.00	3,537	5.81	3,474	5.81
405-A	Infectología	26	2.93	91	2,366	3.14	1,182	1.94	1,344	2.25
304-B	Transplante	1	0.11	91	91	0.12	35	0.06	35	0.06
TOTAL		886	100.00	91	75,426	100.00	60,855	100.00	59,765	100.00

fuentes: Dirección de Planeación y Desarrollo de Sistemas Administrativos
 (*)esta tabla esta ordenada en base al porcentaje de ocupación por servicio



Hospital General de México O. D.

Productividad Institucional

Principales Indicadores de Hospitalización por servicio enero – marzo 2008

unidad	servicio	ingresos		egresos		% de ocupación (*)	promedio días estancia	índice de rotación	intervalo de sustitución
		absoluto	relativo	absoluto	relativo				
104-C	Cirugía plastica	375	3.90	404	4.33	99.18	5.61	16.83	0.05
103-A	Hematología	40	0.42	95	1.02	97.99	22.55	3.96	0.46
108A	Medicina interna	330	3.43	414	4.44	95.18	7.05	11.50	0.36
101-A	Otorrinolaringología	223	2.32	214	2.29	93.96	4.89	11.89	0.31
106-A	Ortopedia	149	1.55	150	1.61	93.59	9.49	4.41	0.65
105-B	Nefrología	129	1.34	220	2.36	90.66	4.97	18.33	0.51
403-A	Neurología	246	2.56	287	3.08	90.08	14.08	5.74	1.55
110-A	Medicina interna	262	2.72	315	3.38	90.02	5.93	13.13	0.66
308-A	Medicina interna	291	3.02	414	4.44	88.74	7.23	11.50	0.92
105-A	Urología	744	7.73	604	6.48	86.10	4.90	12.08	0.79
110-B	Geriatría	124	1.29	141	1.51	85.81	6.22	11.75	1.03
107-A	Gastroenterología	297	3.09	309	3.31	84.92	8.51	9.36	1.51
406-A	Neumología	360	3.74	250	2.68	84.89	17.52	4.17	3.12
302-B	Cardiología	117	1.22	172	1.84	80.22	10.87	7.17	2.68
307-A	Cirugía general	355	3.69	286	3.07	80.00	7.23	9.53	1.81
102-A	Oftalmología	252	2.62	227	2.43	79.71	2.91	16.21	0.74
109-A	Dermatología	34	0.35	20	0.21	79.40	12.50	2.00	3.24
112-A	Gineco – obstetricia	1,929	20.05	1,913	20.51	79.30	2.29	31.88	0.60
303-A	Cirugía general	466	4.84	399	4.28	77.58	6.15	11.08	1.78
304-A	Cirugía general	324	3.40	293	3.14	77.38	5.87	12.21	1.72
306-A	Cirugía general	481	5.00	372	3.99	72.74	6.07	10.33	2.27
505-A	Pediatría	574	5.97	560	6.01	72.59	11.05	5.96	4.17
404-A	Reumatología	183	1.90	88	0.94	68.41	7.86	7.33	3.63
305-a	Cirugía general	267	2.78	212	2.27	68.24	5.25	5.89	2.45
404-B	Endocrinología	194	2.02	107	1.15	67.87	5.77	8.92	2.73
111-A	Oncología	753	7.83	747	8.01	67.01	4.65	12.88	2.29
405-A	Infectología	117	1.22	109	1.17	49.96	12.33	4.19	12.35
304-B	Transplante	2	0.02	3	0.03	38.46	11.67	3.00	18.67
Total		9,621	100.00	9,325	100.00	80.68	6.41	10.52	1.53

fuelle: Dirección de Planeación y Desarrollo de Sistemas Administrativos
 (*)esta tabla esta ordenada en base al porcentaje de ocupación por servicio



Productividad Institucional

Principales Indicadores de Consulta enero – marzo 2008

Indicador Área	Consulta por servicio			No. de médicos adscritos al servicio (*)	Consulta por médico			No. de médicos en la consulta (**)	Promedio Diario
	Año	Mes	Día		Año	Mes	Día		
Pediatría	59	12,608	4,202.67	200.13	213.69	71.23	3.39	46	4.57
Cirugía General-303	9	884	294.67	14.03	98.22	32.74	1.56	9	1.64
Cirugía General-304	3	1,240	413.33	19.68	413.33	137.78	6.56	5	4.13
Cirugía General-305	7	624	208.00	9.90	89.14	29.71	1.41	7	1.49
Cirugía General-306	13	562	187.33	8.92	43.23	14.41	0.69	3	3.12
Cirugía General-307	11	561	187.00	8.90	51.00	17.00	0.81	8	1.17
Total Cirugía General	43	3,871	1,290.33	61.44	694.93	231.64	11.03	32	2.02
Otorrinolaringología	18	4,506	1,502.00	71.52	250.33	83.44	3.97	14	5.36
Oftalmología	28	8,392	2,797.33	133.21	299.71	99.90	4.76	26	5.38
Urología	17	7,006	2,335.33	111.21	412.12	137.37	6.54	12	9.73
Ortopedia	19	4,618	1,539.33	73.30	243.05	81.02	3.86	19	4.05
Gastroenterología	25	3,620	1,206.67	57.46	144.80	48.27	2.30	13	4.64
Cirugía Plástica Reconstructiva	13	1,791	597.00	28.43	137.77	45.92	2.19	11	2.71
Oncología	57	12,828	4,276.00	203.62	225.05	75.02	3.57	41	5.21
Trasplantes	3	168	56.00	2.67	56.00	18.67	0.89	1	2.80
Neurología	29	4,226	1,408.67	67.08	145.72	48.57	2.31	23	3.06
Neumología	21	2,600	866.67	41.27	123.81	41.27	1.97	16	2.71
Estomatología	20	1,815	605.00	28.81	90.75	30.25	1.44	16	1.89

(*) datos proporcionados por la dirección de recursos humanos

(**) Datos proporcionados por los jefes de los servicios médicos



Productividad Institucional

Principales Indicadores de Consulta enero – marzo 2008

Indicador Área	Consulta por servicio			No. de médicos adscritos al servicio (*)	Consulta por médico			No. de médicos en la consulta (**)	Promedio diario
	Año	Mes	Día		Año	Mes	Día		
Medicina General.	40	23,867	7,955.67	378.84	596.68	198.89	9.47	44	9.04
Homeopatía	1	594	198.00	9.43	594.00	198.00	9.43	1	9.90
Medicina Interna 108	8	605	201.67	9.60	75.63	25.21	1.20	5	2.02
Medicina Interna 110	8	484	161.33	7.68	60.50	20.17	0.96	8	1.01
Medicina Interna 308	12	623	207.67	9.89	51.92	17.31	0.82	6	1.73
Subtotal Medicina Interna	28	1,712	570.67	27.17	188.04	62.68	2.98	19	1.50
Hematología	11	2,132	710.67	33.84	193.82	64.61	3.08	10	3.55
Audiología y Foniatria	6	1,998	666.00	31.71	333.00	111.00	5.29	5	6.66
Nefrología	6	2,066	688.67	32.79	344.33	114.78	5.47	5	6.89
Dermatología	16	5,664	1,888.00	89.90	354.00	118.00	5.62	17	5.55
Geriatría	7	747	249.00	11.86	106.71	35.57	1.69	2	6.23
Clinica del Dolor	11	2,429	809.67	38.56	220.82	73.61	3.51	11	3.68
Alergia	7	6,598	2,199.33	104.73	942.57	314.19	14.96	10	11.00
Endocrinología	6	3,251	10,83.67	51.60	541.83	180.61	8.60	8	6.77
Reumatología	7	3,336	1,112.00	52.95	476.57	158.86	7.56	10	5.56
Salud Mental	12	6,642	2,214.00	105.43	553.50	184.50	8.79	32	3.46
Infectología	9	925	308.33	14.68	102.78	34.26	1.63	8	1.93
Genética	5	395	131.67	6.27	79.00	26.33	1.25	4	1.65
Medicina Física Y rehabilitación	4	1,690	563.33	26.83	422.50	140.83	6.71	4	7.04
Cardiología	28	7,635	2,545.00	121.19	272.68	90.89	4.33	23	7.16
Cardiovascular	6	2,244	748.00	35.62	374.00	124.67	5.94		
Gineco Obstetricia	39	18,267	6,089.00	289.95	468.38	156.13	7.43	31	9.82
Urgencias	25	12,349	4,116.33	196.02	493.96	164.65	7.84	17	12.11
Total	626	172,590	57,530.00	2,739.52	275.70	91.90	4.38	550	5.23

(*)datos proporcionados por la dirección de recursos humanos

(**) Datos proporcionados por los jefes de los servicios médicos



Productividad Institucional

Principales Indicadores de Egresos enero – marzo 2008

Indicador	No. de camas	No. de médicos (*)	Egresos por servicio			Egresos por médico			Rel. cama / médico
			Año	Mes	Día	Año	Mes	Día	
Pediatría	94	59	560	186.67	6.22	9.49	3.16	0.11	1.59
Cirugía General-303	36	9	399	133.00	4.43	44.33	14.78	0.49	4.00
Cirugía General-304	24	3	293	97.67	3.26	97.67	32.56	1.09	8.00
Cirugía General-305	36	7	212	70.67	2.36	30.29	10.10	0.34	5.14
Cirugía General-306	36	13	372	124.00	4.13	28.62	9.54	0.32	2.77
Cirugía General-307	30	11	286	95.33	3.18	26.00	8.67	0.29	2.73
Total Cirugía General	162	43	1,562	290.00	17.36	226.90	75.63	2.52	22.64
Otorrinolaringología	18	18	214	71.33	2.38	11.89	3.96	0.13	1.00
Oftalmología	14	28	227	75.67	2.52	8.11	2.70	0.09	0.50
Urología	50	17	604	201.33	6.71	35.53	11.84	0.39	2.94
Ortopedia	34	19	150	50.00	1.67	7.89	2.63	0.09	1.79
Gastroenterología	33	25	309	103.00	3.43	12.36	4.12	0.14	1.32
Cirugía Plástica	24	13	404	134.67	4.49	31.08	10.36	0.35	1.85
Oncología	58	57	747	249.00	8.30	13.11	4.37	0.15	1.02
Transplantes	1	3	3	1.00	0.03	1.00	0.33	0.01	0.33
Neurología	50	29	287	95.67	3.19	9.90	3.30	0.11	1.72
Neumología	60	21	250	83.33	2.78	11.90	3.97	0.13	2.86

(*)datos proporcionados por la dirección de recursos humanos



Productividad Institucional

Principales Indicadores de Egresos enero – marzo 2008

Indicador	No. de camas	No. de médicos (*)	Egresos por servicio			Egresos por médico			Relación. cama / médico
			Año	Mes	Día	Año	Mes	Día	
Medicina Interna 108	36	8	414	138.00	4.60	51.75	17.25	0.58	4.50
Medicina Interna 110	24	8	315	105.00	3.50	39.38	13.13	0.44	3.00
Medicina Interna 308	36	12	414	138.00	4.60	34.50	11.50	0.38	3.00
Subtotal Med. Interna	96	28	1,143	381.00	12.70	125.63	41.88	1.40	10.50
Hematología	24	11	95	31.67	1.06	8.64	2.88	0.10	2.18
Nefrología	12	6	220	73.33	2.44	36.67	12.22	0.41	2.00
Dermatología	10	16	20	6.67	0.22	1.25	0.42	0.01	0.63
Geriatría	12	7	141	47.00	1.57	20.14	6.71	0.22	1.71
Endocrinología	12	6	107	35.67	1.19	17.83	5.94	0.20	2.00
Reumatología	12	7	88	29.33	0.98	12.57	4.19	0.14	1.71
Infectología	26	9	109	36.33	1.21	12.11	4.04	0.13	2.89
Cardiología	24	28	172	57.33	1.91	6.14	2.05	0.07	0.86
Cardiovascular		6							
Gineco - Obstetricia	60	39	1913	637.67	21.26	49.05	16.35	0.55	1.54
Total Camas Censables	886	495	9325	3108.33	103.61	18.84	6.28	0.21	1.79
Urgencias	22	25	2279	759.67	25.32	91.16	30.39	1.01	0.88
Terapia Medica Intensiva	10	11	103	34.33	1.14	9.36	3.12	0.10	0.91

(*) datos proporcionados por la dirección de recursos humanos



Hospital General de México O. D.

Productividad Institucional

Principales Indicadores de Cirugías y Procedimientos no Quirúrgicos ene – mar 2008

Indicador	No. de médicos (*)	Cirugías por servicio			Cirugías por médico			Relación cirugía / proc. no qx.		
		Año	Mes	Día	Año	Mes	Día	Cirugías	Proced. no qx.	Cx./pno cx
Pediatría	59	255	85.00	4.05	4.32	1.44	0.07	238	17	14.00
Cirugía General-303	9	331	110.33	5.25	36.78	12.26	0.58	223	108	2.06
Cirugía General-304	3	160	53.33	2.54	53.33	17.78	0.85	159	1	159.00
Cirugía General-305	7	114	38.00	1.81	16.29	5.43	0.26	113	1	113.00
Cirugía General-306	13	152	50.67	2.41	11.69	3.90	0.19	151	1	151.00
Cirugía General-307	11	120	40.00	1.90	10.91	3.64	0.17	119	1	119.00
Total Cirugía General	43	877	292.33	13.92	129.00	43.00	2.05	765	112	6.83
Otorrinolaringología	18	165	55.00	2.62	9.17	3.06	0.15	154	11	14.00
Oftalmología	28	2068	689.33	32.83	73.86	24.62	1.17	390	1678	0.23
Urología	17	545	181.67	8.65	32.06	10.69	0.51	303	242	1.25
Ortopedia	19	187	62.33	2.97	9.84	3.28	0.16	175	12	14.58
Gastroenterología	25	1570	523.33	24.92	62.80	20.93	1.00	396	1174	0.34
Cirugía Plástica R.	13	1755	585.00	27.86	135.00	45.00	2.14	419	1336	0.31
Oncología	57	785	261.67	12.46	13.77	4.59	0.22	289	496	0.58
Trasplantes	3	7	2.33	0.11	2.33	0.78	0.04	6	1	0.00
Neurología	29	235	78.33	3.73	8.10	2.70	0.13	225	10	201.00
Neumología	21	160	53.33	2.54	7.62	2.54	0.12	75	85	0.88
Estomatología	20	867	289.00	13.76	43.35	14.45	0.69	116	751	0.15



Productividad Institucional

Principales Indicadores de Cirugías y Procedimientos no Quirúrgicos ene – mar 2008

Indicador	no. de médicos (*)	Cirugías por servicio			Cirugías por médico			Relación cirugía / proc. no qx.		
		Año	Mes	Día	Año	Mes	Día	Cirugías	Proced. no qx.	Cx/pno cx
Medicina Interna. 108	8	237	79.00	3.76	29.63	9.88	0.47	94	143	0.66
Medicina Interna 110	8	240	80.00	3.81	30.00	10.00	0.48	100	140	0.71
Medicina Interna 308	12	283	94.33	4.49	23.58	7.86	0.37	6	277	0.02
Subtotal Medicina Int.	28	760	253.33	3.00	83.21	6.93	0.33	200	560	0.36
Cardiología	28	173	57.67	2.75	6.18	2.06	0.10	123	50	2.46
Cardiovascular	6	150	50.00	2.38	25.00	8.33	0.40	1	149	0.01
Nefrología	6	2,274	758.00	36.10	379.00	126.33	6.02	95	2,179	0.04
Dermatología	16	2,284	761.33	36.25	142.75	47.58	2.27	522	1,762	0.30
Geriatría	7	3	1.00	0.05	0.43	0.14	0.01	1	2	0.00
Reumatología	7	14	4.67	0.22	2.00	0.67	0.03	14	0	0.00
Endocrinología	6	22	7.33	0.35	3.67	1.22	0.06	22	0	0.00
Clínica del Dolor	11	765	255.00	12.14	69.55	23.18	1.10	1	764	0.00
Gineco-Obstetricia	39	1,835	611.67	29.13	47.05	15.68	0.75	1,675	160	10.47
Urgencias	25	327	109.00	5.19	13.08	4.36	0.21	301	26	11.58
Total	531	18,083	6,027.67	287.03	34.05	11.35	0.54	6,506	11,577	0.56

(*)datos proporcionados por la dirección de recursos humanos



Productividad Institucional

Consulta por Tipo y Grupo de Edad enero – marzo 2008

Consultas	grupo de edad										n/e	total
	< 1	1 a	2-4 a	5-9 a	10-14 a	15-19 a	20-29 a	30-49 a	50-59 a	60 +		
Primera vez	2,294	418	1,034	1,595	1,588	5,160	12,218	26,404	11,866	15,071	144	77,792
Subsecuente	1,490	635	1,949	3,410	3,264	5,278	11,557	32,043	15,218	19,724	230	94,798
Total	3,784	1,053	2,983	5,005	4,852	10,438	23,775	58,447	27,084	34,795	374	172,590

fuentes: Dirección de Planeación y Desarrollo de Sistemas Administrativos

Consulta por Tipo y Sexo enero – marzo 2008

Tipo de Consulta	femenino	masculino	no especificado	total
Primera Vez	51,516	26,243	33	77,792
Subsecuente	66,350	28,406	42	94,798
Total	117,866	54,649	75	172,590

fuentes: Dirección de Planeación y Desarrollo de Sistemas Administrativos

Consulta de primera vez por Sexo y Grupo de Edad enero – marzo 2008

Consultas	grupo de edad										n/e	total
	< 1	1 a	2-4 a	5-9 a	10-14 a	15-19 a	20-29 a	30-49 a	50-59 a	60 +		
Femenino	1,143	193	457	700	757	3,607	8,876	18,806	7,951	8,969	57	51,516
Masculino	1,151	225	577	895	831	1,553	3,342	7,598	3,915	6,102	54	26,243
No especificado	0	0	0	0	0	0	0	0	0	0	33	33
Total	2,294	418	1,034	1,595	1,588	5,160	12,218	26,404	11,866	15,071	144	77,792

fuentes: Dirección de Planeación y Desarrollo de Sistemas Administrativos

Consulta subsecuente por Sexo y Grupo de Edad enero – marzo 2008

Consultas	grupo de edad										n/e	total
	< 1	1 a	2-4 a	5-9 a	10-14 a	15-19 a	20-29 a	30-49 a	50-59 a	60 +		
Femenino	741	286	870	1,427	1,510	3,261	8,551	25,373	11,496	12,728	107	66,350
Masculino	749	349	1,079	1,983	1,754	2,017	3,006	6,669	3,721	6,995	84	28,406
No especificado	0	0	0	0	0	0	0	1	1	1	39	42
Total	1,490	635	1,949	3,410	3,264	5,278	11,557	32,043	15,218	19,724	230	94,798

fuentes: Dirección de Planeación y Desarrollo de Sistemas Administrativos



Hospital General de México O. D.

Productividad Institucional

Consultas de primera vez y subsecuentes por Entidad Federativa enero – marzo 2008

Periodo		Lugar de residencia																	Subtotal	
		Ags	BCN	BCS	Camp	Coah	Col	Chia	Chih	DF	Dgo	Gto	Gro	Hgo	Jal	Mex	Mich	Mor		
enero	1 ^a . vez	f	51	7	1	8	4	5	59	6	31,126	1	99	417	447	13	15,586	280	183	48,293
		m	22	2	1	3	0	1	37	3	16,079	3	1	60	250	269	7	8,070	138	24,946
		n/e	0	0	0	0	0	0	0	0	0	25	108	1	0	0	0	0	0	8
marzo	sub-sec	f	51	2	0	2	9	5	115	4	36,483	0	0	0	6	181	646	728	26	38258
		m	15	2	2	1	2	0	61	2	16,101	21,908	395	285	3	1	75	294	337	39484
		n/e	0	0	0	0	0	0	0	0	33	14	9,561	178	152	0	0	0	0	9,938
Subtotal		f	102	9	1	10	13	10	174	10	7	7	280	1,063	1,175	39	37,494	675	468	41,537
		m	37	4	3	4	2	1	98	5	135	2	135	544	606	21	17,631	316	260	19,804
		n/e	0	0	0	0	0	0	0	0	0	0	0	0	1	0	16	0	0	17

Periodo		Lugar de residencia																	Total	
		Nay	NL	Oax	Pue	Qro	QRoo	SLP	Sin	Son	Tab	Tam	Tlax	Ver	Yuc	Zac	Ext	S/i		
enero	1 ^a . vez	f	3	1	385	375	48	8	17	0	2	11	3	158	410	1	17	5	1,779	3,223
		m	1	5	241	192	32	3	13	4	1	11	8	77	217	2	2	4	379	1,192
		n/e	0	0	0	0	0	0	0	0	0	0	0	0	0	0	0	0	0	0
marzo	sub-sec	f	3	2	433	492	76	7	29	4	2	17	11	223	563	0	18	3	3,621	5,504
		m	0	2	190	269	37	2	10	0	0	9	4	132	231	0	9	1	712	1,608
		n/e	0	0	0	0	0	0	0	0	0	0	0	0	0	0	0	0	0	0
Subtotal		f	6	3	818	867	124	15	46	4	4	28	14	381	973	1	35	8	5,400	8,727
		m	1	7	431	461	69	5	23	4	1	20	12	209	448	2	11	5	1,091	2,800
		n/e	0	0	0	0	0	0	0	0	0	0	0	0	0	0	0	0	0	0
Total																			172,590	

fuentes: departamento de estadística de la dirección de planeación y desarrollo de sistemas administrativos



Hospital General de México O. D.

**Logro contra Meta Programada en Consultas
enero – marzo 2008**

Unidad	Servicio	Meta	Logro	% de cumplimiento
401-C	Urgencias médico quirúrgicas	9,024	12,349	136.85
304-B	Trasplantes	133	168	126.32
108-A	Medicina interna	529	605	114.37
110-B	Geriatría	665	747	112.33
404-A	Reumatología	2,992	3,336	111.50
402-A	Medicina física y rehabilitación	1,517	1,690	111.40
304-A	Cirugía genera	1,133	1,240	109.44
105-A	Urología	6,410	7,006	109.30
105-B	Nefrología	1,909	2,066	108.22
309-A	Alergia e inmunología	6,101	6,598	108.15
310-A	Genética	372	395	106.18
104-B	Audiología y foniatría	1,894	1,998	105.49
106-A	Ortopedia	4,380	4,618	105.43
203-C	Clínica del dolor	2,323	2,429	104.56
103-A	Hematología	2,086	2,132	102.21
101-A	Otorrinolaringología	4,459	4,506	101.05
405-A	Infectología	917	925	100.87
307-A	Cirugía general	558	561	100.54
406-A	Neumología	2,639	2,600	98.52
501-B	Cardiología	10,078	9,849	97.73
102-A	Oftalmología	8,686	8,392	96.62
109-A	Dermatología	5,967	5,664	94.92
303-A	Cirugía general	944	884	93.64
401-A	Medicina general	26,737	23,867	89.27
308-A	Medicina interna	701	623	88.87
505-A	Pediatría	14,281	12,608	88.29
404-D	Salud mental	7,625	6,642	87.11



**Logro contra meta programada en consultas
enero – marzo 2008**

Unidad	Servicio	Meta	Logro	% de cumplimiento
107-A	Gastroenterología	4,330	3,620	83.60
404-B	Endocrinología	3,919	3,251	82.95
403-A	Neurología	5,149	4,226	82.07
112-A	Gineco/obstetricia	22,646	18,267	80.66
404-E	Estomatología	2,267	1,815	80.06
305-A	Cirugía general	809	624	77.13
111-A	Oncología	17,181	12,828	74.66
110-A	Medicina interna	673	484	71.92
306-A	Cirugía general	824	562	68.20
109-B	Cirugía plástica y reconstructiva	2,896	1,791	61.84
401-J	Homeopatía		594	
501-B	Clínica de malformaciones vasculares		30	
	Total	185,754	172,590	92.91

fuelle: Dirección de Planeación y Desarrollo de Sistemas Administrativos



Hospital General de México O. D.

**Comparativo de consulta por servicio
enero – marzo/2007-2008**

Unidad	Servicio	2007	2008	% de cumplimiento
401-C	Urgencias médico quirúrgicas	7,717	12,349	160.02
304-B	Transplantes	127	168	132.28
110-B	Geriatria	588	747	127.04
401-J	Homeopatía	481	594	123.49
108-A	Medicina interna	512	605	118.16
501-B	Clínica de malformaciones vasculares	26	30	115.38
307-A	Cirugía general	490	561	114.49
203-C	Clínica del dolor	2,152	2,429	112.87
304-A	Cirugía general	1,106	1,240	112.12
405-A	Infectología	854	925	108.31
105-B	Nefrología	1,908	2,066	108.28
404-A	Reumatología	3,139	3,336	106.28
105-A	Urología	6,597	7,006	106.20
310-A	Genética	372	395	106.18
103-A	Hematología	2,014	2,132	105.86
402-A	Medicina física y rehabilitación	1,623	1,690	104.13
101-A	Otorrinolaringología	4,407	4,506	102.25
106-A	Ortopedia	4,517	4,618	102.24
104-B	Audiología y foniatria	1,998	1,998	100.00
401-A	Medicina general	24,743	23,867	96.46
406-A	Neumología	2,719	2,600	95.62
102-A	Oftalmología	8,882	8,392	94.48
109-A	Dermatología	6,004	5,664	94.34
501-B	Cardiología	10,481	9,849	93.97
309-A	Alergia e inmunología	7,048	6,598	93.62
303-A	Cirugía general	978	884	90.39
308-A	Medicina interna	692	623	90.03
112-A	Gineco/obstetricia	20,364	18,267	89.70
	Subtotal	122,539	124,139	101.31



**Comparativo de consulta por servicio
enero – marzo /2007-2008**

Unidad	Servicio	2007	2008	% de cumplimiento
109-B	Cirugía plástica y reconstructiva	2,053	1,791	87.24
404-E	Estomatología	2,084	1,815	87.09
404-D	Salud mental	7,734	6,642	85.88
305-A	Cirugía general	744	624	83.87
107-A	Gastroenterología	4,324	3,620	83.72
111-A	Oncología	15,567	12,828	82.41
505-A	Pediatría	15,764	12,608	79.98
404-B	Endocrinología	4,139	3,251	78.55
403-A	Neurología	5,527	4,226	76.46
306-A	Cirugía general	864	562	65.05
110-A	Medicina interna	774	484	62.53
	Subtotal	59,574	48,451	81.33
	Total Institucional	182,113	172,590	94.77

fuentes: Dirección de Planeación y Desarrollo de Sistemas Administrativos



Comparativo de Productividad de Consulta de 1ª. Vez y Porcentaje por servicio enero – marzo / 2007-2008

Unidad	Servicio	1ª. vez			
		2007		2008	
		Consulta por servicio	% en relación al total de 1ª vez	Consulta por servicio	% en relación al total de 1ª vez
101	Otorrinolaringología	1,783	2.25	1,780	2.29
102	Oftalmología	2,825	3.57	2,485	3.19
103	Hematología	382	0.48	379	0.49
104 B	Audiología y Foniatría	1,139	1.44	1,181	1.52
104 C	Cirugía Plástica y Reconstructiva	493	0.62	363	0.47
105-A	Urología	1,910	2.41	2,077	2.67
105-B	Nefrología	403	0.51	450	0.58
106	Ortopedia	1,976	2.50	2,018	2.59
107	Gastroenterología	914	1.15	1,313	1.69
107	Proctología	476	0.60	785	1.01
107	Capra	97	0.12	42	0.05
Subtotal Gastroenterología 107		1,487	1.88	2,140	2.75
108	Medicina Interna	200	0.25	214	0.28
109	Dermatología	1,790	2.26	1,129	1.45
110	Medicina Interna	225	0.28	192	0.25
110 A	Geriatría	175	0.22	187	0.24
111	Oncología	2,447	3.09	2,014	2.59
111	Prótesis Maxilofacial	38	0.05	59	0.08
Subtotal Oncología 111		2,485	3.14	2,073	2.66

fuentes: Dirección de Planeación y Desarrollo de Sistemas Administrativos



Comparativo de Productividad de Consulta de 1ª. vez y Porcentaje por servicio enero – marzo / 2007-2008

Unidad	Servicio	1ª. vez			
		2007		2008	
		Consulta por servicio	% en relación al total de 1ª vez	Consulta por servicio	% en relación al total de 1ª vez
112	Ginecología	1,996	2.52	2,180	2.80
112	Obstetricia	1,550	1.96	1,134	1.46
112	Biología Reproducción Humana	71	0.09	40	0.05
112	Colposcopia	611	0.77	607	0.78
112	Planificación Familiar	93	0.12	58	0.07
112	Urgencias gineco/obstetricas	5,361	6.77	3,989	5.13
Subtotal Gineco-Obstetricia 112		9,682	12.23	8,008	5.17
203	Clínica del Dolor	321	0.41	319	0.41
303	Cirugía General	488	0.62	477	0.61
304	Cirugía General	356	0.45	422	0.54
304	Trasplantes	39	0.05	59	0.08
305	Cirugía General	325	0.41	332	0.43
306	Cirugía General	426	0.54	280	0.36
307	Cirugía General	241	0.30	328	0.42
308	Medicina Interna	229	0.29	223	0.29
309	Alergia e Inmunología	574	0.73	638	0.82
311	Genética	189	0.24	214	0.28
401	Medicina General	7,717	9.75	18,825	24.21
401	Urgencias médico quirúrgicas	20,365	25.73	12,349	15.87
401	Homeopatía	127	0.16	110	0.14
Subtotal de Medicina general		28,209	35.63	31,284	24.34
402	Medicina Física y Rehabilitación	689	0.87	742	0.95
403	Neurología	1,736	2.19	1,241	1.60
404 A	Estomatología	455	0.57	601	0.77
404	Reumatología	587	0.74	686	0.88

fuentes: Dirección de Planeación y Desarrollo de Sistemas Administrativos



Comparativo de Productividad de Consulta de 1ª. vez y Porcentaje por servicio enero – marzo / 2007-2008

Unidad	Servicio	1ª. vez			
		2007		2008	
		Consulta por servicio	% en relación al total de 1ª vez	Consulta por servicio	% en relación al total de 1ª vez
404-B	Endocrinología	1,576	1.99	849	1.09
404-B	Clínica de Tiroides	47	0.06	1	0.00
404-B	Clínica de Hipotálamo e Hipófisis	8	0.01	1	0.00
404-B	Nutrición	162	0.20	278	0.36
Subtotal Endocrinología 404-B		1,793	2.26	1,129	1.45
404-D	Psiquiatría	682	0.86	611	0.79
404-D	Psicología	1,317	1.66	1,286	1.65
Subtotal Salud Mental 404-D		1,999	2.53	1,897	2.44
405	Infectología	205	0.26	239	0.31
406	Neumología	632	0.80	684	0.88
503	Cardiología	5,058	6.39	4,920	6.32
503	Vascular Periférico	933	1.18	869	1.12
503	Malformación Vascular	5	0.01	5	0.01
Subtotal Cardiología 503		5,996	7.57	5,794	7.45
505	Pediatría	2,755	3.48	4,912	8.07
505-A	Urgencias pediátricas	1,010	1.28	615	0.79
Total		79,168	100.00	77,792	100.00

fuelle: Dirección de Planeación y Desarrollo de Sistemas Administrativos



Comparativo de Productividad de Consulta Subsecuente y Porcentaje por servicio enero – marzo / 2007-2008

Unidad	Servicio	Subsecuente			
		2007		2008	
		Consulta por servicio	% en relación al total subsecuente	Consulta por servicio	% en relación al total subsecuente
101	Otorrinolaringología	2,624	2.55	2,726	2.88
102	Oftalmología	6,057	5.88	5,907	6.23
103	Hematología	1,632	1.59	1,753	1.85
104 B	Audiología y Foniatría	859	0.83	817	0.86
104 C	Cirugía Plástica y Reconstructiva	1,560	1.52	1,428	1.51
105-A	Urología	4,687	4.55	4,929	5.20
105-B	Nefrología	1,505	1.46	1,616	1.70
106	Ortopedia	2,541	2.47	2,600	2.74
107	Gastroenterología	1,408	1.37	670	0.71
107	Proctología	1,286	1.25	726	0.77
107	Capra	143	0.14	84	0.09
Subtotal Gastroenterología 107		2,837	2.76	1,480	1.56
108	Medicina Interna	312	0.30	391	0.41
109	Dermatología	4,214	4.09	4,535	4.78
110	Medicina Interna	549	0.53	292	0.31
110 A	Geriatría	413	0.40	560	0.59
111	Oncología	12,428	12.07	9,865	10.41
111	Prótesis Maxilofacial	654	0.64	890	0.94
Subtotal Oncología 111		13,082	12.71	10,755	11.35

fuentes: Dirección de Planeación y Desarrollo de Sistemas Administrativos



Comparativo de Productividad de Consulta Subsecuente y Porcentaje por servicio enero – marzo / 2007-2008

Unidad	Servicio	Subsecuente			
		2007		2008	
		Consulta por servicio	% en relación al total subsecuente	Consulta por servicio	% en relación al total subsecuente
112	Ginecología	4,907	4.77	5,050	5.33
112	Obstetricia	2,105	2.04	2,157	2.28
112	Biología Reproducción Humana	153	0.15	72	0.08
112	Colposcopia	2,001	1.94	1,740	1.84
112	Planificación Familiar	61	0.06	68	0.07
112-A	Urgencias gineco/obstetricas	1,455	1.41	1,172	1.24
Subtotal Gineco-Obstetricia 112		10,682	10.38	10,259	9.59
203	Clínica del Dolor	1,831	1.78	2,110	2.23
303	Cirugía General	490	0.48	407	0.43
304	Cirugía General	750	0.73	818	0.86
304	Trasplantes	88	0.09	109	0.11
305	Cirugía General	419	0.41	292	0.31
306	Cirugía General	438	0.43	282	0.30
307	Cirugía General	249	0.24	233	0.25
308	Medicina Interna	463	0.45	400	0.42
309	Alergia e Inmunología	6,474	6.29	5,960	6.29
311	Genética	183	0.18	181	0.19
401	Medicina General	0	0.00	5,042	5.33
401	Urgencias médico quirúrgicas	4,378	4.26	0	0.00
401	Homeopatía	354	0.34	484	0.51
Subtotal de Medicina general		4,732	4.60	5,526	5.83
402	Medicina Física y Rehabilitación	934	0.91	948	1.00
403	Neurología	3,791	3.68	2,985	3.15
404 A	Estomatología	1,629	1.58	1,214	1.28
404	Reumatología	2,552	2.48	2,650	2.80

fuelle: Dirección de Planeación y Desarrollo de Sistemas Administrativos



Comparativo de Productividad de Consulta Subsecuente y Porcentaje por servicio enero – marzo / 2007-2008

Unidad	Servicio	Subsecuente			
		2007		2008	
		Consulta por servicio	% en relación al total subsecuente	Consulta por servicio	% en relación al total subsecuente
404-B	Endocrinología	1,723	1.67	1,395	1.47
404-B	Clínica de Tiroides	282	0.27	299	0.32
404-B	Clínica de Hipotálamo e Hipófisis	92	0.09	81	0.09
404-B	Nutrición	249	0.24	347	0.37
Subtotal Endocrinología 404-B		2,346	2.28	2,122	2.24
404-D	Psiquiatría	2,056	2.00	1,956	2.06
404-D	Psicología	3,679	3.57	2,789	2.94
Subtotal Salud Mental 404-D		5,735	5.57	4,745	5.01
405	Infectología	649	0.63	686	0.72
406	Neumología	2,087	2.03	1,916	2.02
503	Cardiología	3,242	3.15	2,685	2.83
503	Vascular Periférico	1,248	1.21	1,375	1.45
503	Malformación Vascular	21	0.02	25	0.03
Subtotal Cardiología 503		4,511	4.38	4,085	4.31
505	Pediatría	2,133	2.07	7,081	7.56
505	Urgencias pediátricas	0	0.00	0	0.00
Total		102,945	100.00	94,798	100.00

fuelle: Dirección de Planeación y Desarrollo de Sistemas Administrativos



Comparativo de Productividad de Consulta Total y Porcentaje por servicio enero – marzo / 2007-2008

Unidad	Servicio	Total			
		2007		2008	
		Consulta por servicio	% en relación al total de consulta	Consulta por servicio	% en relación al total de consulta
101	Otorrinolaringología	4,407	2.42	4,506	2.61
102	Oftalmología	8,882	4.88	8,392	4.86
103	Hematología	2,014	1.11	2,132	1.24
104 B	Audiología y foniatría	1,998	1.10	1,998	1.16
104 C	Cirugía plástica y reconstructiva	2,053	1.13	1,791	1.04
105	Urología	6,597	3.62	7,006	4.06
105	Nefrología	1,908	1.05	2,066	1.20
106	Ortopedia	4,517	2.48	4,618	2.68
107	Gastroenterología	2,322	1.28	1,983	1.15
107	Proctología	1,762	0.97	1,511	0.88
107	Capra	240	0.13	126	0.07
Subtotal Gastroenterología 107		4,324	2.37	3,620	2.10
108	Medicina interna	512	0.28	605	0.35
109	Dermatología	6,004	3.30	5,664	3.28
110	Medicina interna	774	0.43	484	0.28
110	Geriatría	588	0.32	747	0.43
111	Ontología	14,875	8.17	11,879	6.88
111	Prótesis Maxilofacial	692	0.38	949	0.55
Subtotal Oncología 111		15,567	8.55	12,828	7.43

fuelle: Dirección de Planeación y Desarrollo de Sistemas Administrativos



Comparativo de Productividad de Consulta Total y Porcentaje por Servicio enero – marzo / 2007-2008

Unidad	Servicio	Total			
		2007		2008	
		Consulta por servicio	% en relación al total de consulta	Consulta por servicio	% en relación al total de consulta
112	Ginecología	6,903	3.79	7,230	4.19
112	Obstetricia	3,655	2.01	3,291	1.91
112	Biología reproducción humana	224	0.12	112	0.06
112	Colposcopia	2,612	1.43	2,347	1.36
112	Planificación familiar	154	0.08	126	0.07
112	Urgencia Gineco-obstetricia	6,816	3.74	5,161	2.99
Subtotal Gineco-Obstetricia 112		20,364	11.18	18,267	7.59
203	Clínica del dolor	2,152	1.18	2,429	1.41
303	Cirugía general	978	0.54	884	0.51
304	Cirugía general	1,106	0.61	1,240	0.72
304	Trasplantes	127	0.07	168	0.10
305	Cirugía general	744	0.41	624	0.36
306	Cirugía general	864	0.47	562	0.33
307	Cirugía general	490	0.27	561	0.33
308	Medicina interna	692	0.38	623	0.36
309	Alergia e inmunología	7,048	3.87	6,598	3.82
311	Genética	372	0.20	395	0.23
401	Medicina general	7,717	4.24	23,867	13.84
401	Urgencias Médico Quirúrgicas	24,743	13.60	12,349	7.16
401	Homeopatía	481	0.26	594	0.34
Subtotal de Medicina general		32,941	18.09	36,810	14.17
402	Medicina física y rehabilitación	1,623	0.89	1,690	0.98
403	Neurología	5,527	3.03	4,226	2.45
404-E	Estomatología	2,084	1.14	1,815	1.05
404-A	Reumatología	3,139	1.72	3,336	1.93

fuelle: Dirección de Planeación y Desarrollo de Sistemas Administrativos



Comparativo de Productividad de Consulta Total y Porcentaje por servicio enero – marzo / 2007-2008

Unidad	Servicio	Total			
		2007		2008	
		Consulta por servicio	% en relación al total de consulta	Consulta por servicio	% en relación al total de consulta
404-B	Endocrinología	3,299	1.81	2,244	1.30
404-B	Clínica de tiroides	329	0.18	300	0.17
404-B	Clínica de hipotálamo e hipófisis	100	0.05	82	0.05
404-B	Nutrición	411	0.23	625	0.36
Subtotal Endocrinología 404-B		4,139	2.27	3,251	1.88
404-D	Psiquiatría	2,738	1.50	2,567	1.49
404-D	Psicología	4,996	2.74	4,075	2.36
Subtotal Salud Mental 404-D		7,734	4.25	6,642	3.85
405	Infectología	854	0.47	925	0.54
406	Neumología	2,719	1.49	2,600	1.51
503	Cardiología	8,300	4.56	7,605	4.41
503	Vascular periférico	2,181	1.20	2,244	1.30
503	Malformación vascular	26	0.01	30	0.02
Subtotal Cardiología 503		10,507	5.77	9,879	5.72
505	Pediatría	4,888	2.68	11,993	7.76
505	Urgencias Pediátricas	1,010	0.55	615	0.36
Total		182,113	100.00	172,590	100.00

fuelle: Dirección de Planeación y Desarrollo de Sistemas Administrativos



Hospital General de México O. D.

Comparativo de Productividad de Consulta 1ª. Vez y Subsecuente, por Porcentaje en Relación al Total del Servicio y al Total de la Consulta enero – marzo / 2007-2008

Unidad	Servicio	2007			2008		
		1ª vez % relación al total del servicio	subsecuente % relación al total del servicio	total % relación al total de la consulta	1ª vez % relación al total del servicio	subsecuente % relación al total del servicio	total % relación al total de la consulta
101	Otorrinolaringología	40.46	59.54	2.42	39.50	60.50	2.61
102	Oftalmología	31.81	68.19	4.88	29.61	70.39	4.86
103	Hematología	18.97	81.03	1.11	17.78	82.22	1.24
104 B	Audiología y foniatría	57.01	42.99	1.10	59.11	40.89	1.16
104 C	Cirugía plástica y reconstructiva	24.01	75.99	1.13	20.27	79.73	1.04
105-A	Urología	28.95	71.05	3.62	29.65	70.35	4.06
105-B	Nefrología	21.12	78.88	1.05	21.78	78.22	1.20
106	Ortopedia	43.75	56.25	2.48	43.70	56.30	2.68
107	Gastroenterología	39.36	60.64	1.28	66.21	33.79	1.15
107	Proctología	27.01	72.99	0.97	51.95	48.05	0.88
107	Capra	40.42	59.58	0.13	33.33	66.67	0.07
Subtotal Gastroenterología 107		34.39	65.61	2.37	59.12	40.88	2.10
108	Medicina interna	39.06	60.94	0.28	35.37	64.63	0.35
109	Dermatología	29.81	70.19	3.30	19.93	80.07	3.28
110	Medicina interna	29.07	70.93	0.43	39.67	60.33	0.28
110	Geriatría	29.76	70.24	0.32	25.03	74.97	0.43
111	Oncología	16.45	83.55	8.17	16.95	83.05	6.88
111	Prótesis Maxilofacial	5.49	94.51	0.38	6.22	93.78	0.55
Subtotal Oncología 111		15.96	84.04	8.55	16.16	83.84	7.43

fuentes: Dirección de Planeación y Desarrollo de Sistemas Administrativos



Comparativo de Productividad de Consulta 1ª. Vez y Subsecuente, por Porcentaje en Relación al Total del Servicio y al Total de la Consulta enero – marzo / 2007-2008

Unidad	Servicio	2007			2008		
		1ª vez % relación al total del servicio	subsecuente % relación al total del servicio	total % relación al total de la consulta	1ª vez % relación al total del servicio	subsecuente % relación al total del servicio	total % relación al total de la consulta
112	Ginecología	28.91	71.09	3.79	30.15	69.85	4.19
112	Obstetricia	42.41	57.59	2.01	34.46	65.54	1.91
112	Biología reproducción humana	31.70	68.30	0.12	35.71	64.29	0.06
112	Colposcopia	23.39	76.61	1.43	25.86	74.14	1.36
112	Planificación familiar	60.39	39.61	0.08	46.03	53.97	0.07
112	Urgencias Gineco/Obstetricas	78.65	21.35	3.74	77.29	22.71	2.99
Subtotal Gineco-Obstetricia 112		47.54	52.46	11.18	30.67	69.33	2.26
203	Clínica del dolor	14.92	85.08	1.18	13.13	86.87	1.41
303	Cirugía general	49.90	50.10	0.54	53.96	46.04	0.51
304	Cirugía general	32.19	67.81	0.61	34.03	65.97	0.72
304	Trasplantes	30.71	69.29	0.07	35.12	64.88	0.10
305	Cirugía general	43.68	56.32	0.41	53.21	46.79	0.36
306	Cirugía general	49.31	50.69	0.47	49.82	50.18	0.33
307	Cirugía general	49.18	50.82	0.27	58.47	41.53	0.33
308	Medicina interna	33.09	66.91	0.38	35.79	64.21	0.36
309	Alergia e inmunología	8.14	91.86	3.87	9.67	90.33	3.82
311	Genética	50.81	49.19	0.20	54.18	45.82	0.23
401	Medicina general	100.00	0.00	4.24	78.87	21.13	13.84
401	Urgencias Médico Quirúrgicas	82.31	17.69	13.60	100.00	0.00	7.16
401	Homeopatía	26.40	73.60	0.26	18.52	81.48	0.34
Subtotal de Medicina general		85.63	14.37	18.09	77.41	22.59	14.17
402	Medicina física y rehabilitación	42.45	57.55	0.89	43.91	56.09	0.98
403	Neurología	31.41	68.59	3.03	29.37	70.63	2.45
404-E	Estomatología	21.83	78.17	1.14	33.11	66.89	1.05
404-A	Reumatología	18.70	81.30	1.72	20.56	79.44	1.93

fuentes: Dirección de Planeación y Desarrollo de Sistemas Administrativos



Comparativo de Productividad de Consulta 1ª. Vez y Subsecuente, por Porcentaje en Relación al Total del Servicio y al Total de la Consulta enero – marzo / 2007-2008

Unidad	Servicio	2007			2008		
		1ª vez % relación al total del servicio	subsecuente % relación al total del servicio	total % relación al total de la consulta	1ª vez % relación al total del servicio	subsecuente % relación al total del servicio	total % relación al total de la consulta
404-B	Endocrinología	47.77	52.23	1.81	37.83	62.17	1.30
404-B	Clínica de tiroides	14.29	85.71	0.18	0.33	99.67	0.17
404-B	Clínica de hipotálamo e hipófisis	8.00	92.00	0.05	1.22	98.78	0.05
404-B	Nutrición	39.42	60.58	0.23	44.48	55.52	0.36
Subtotal Endocrinología 404-B		43.32	56.68	2.27	34.73	65.27	1.88
404-D	Psiquiatría	24.91	75.09	1.50	23.80	76.20	1.49
404-D	Psicología	26.36	73.64	2.74	31.56	68.44	2.36
Subtotal Salud Mental 404-D		25.85	74.15	4.25	28.56	71.44	3.85
405	Infectología	24.00	76.00	0.47	25.84	74.16	0.54
406	Neumología	23.24	76.76	1.49	26.31	73.69	1.51
503	Cardiología	60.94	39.06	4.56	64.69	35.31	4.41
503	Vascular periférico	42.78	57.22	1.20	38.73	61.27	1.30
503	Malformación vascular	19.23	80.77	0.01	16.67	83.33	0.02
Subtotal Cardiología 503		57.07	42.93	5.77	58.65	41.35	5.72
505	Pediatría	56.36	43.64	2.68	40.96	59.04	7.76
505	Urgencias Pediátricas	100.00	0.00	0.55	100.00	0.00	0.36
Total		43.47	56.53	100.00	45.07	54.93	100.00

fuentes: Dirección de Planeación y Desarrollo de Sistemas Administrativos



Hospital General de México O. D.

Comparativo de Productividad de Consulta 1ª Vez, Subsecuente, Total e Índice de Concentración, por Servicio, enero – marzo / 2007-2008

Unidad	Servicio	Consulta 2007			Índice de concentración	Consulta 2008			Índice de concentración
		1ª vez	subsecuente	total		1ª vez	subsecuente	total	
101	Otorrinolaringología	1,783	2,624	4,407	1.47	1,780	2,726	4,506	1.53
102	Oftalmología	2,825	6,057	8,882	2.14	2,485	5,907	8,392	2.38
103	Hematología	382	1,632	2,014	4.27	379	1,753	2,132	4.63
104 B	Audiología y foniatría	1,139	859	1,998	0.75	1,181	817	1,998	0.69
104 C	Cirugía plástica y reconstructiva	493	1,560	2,053	3.16	363	1,428	1,791	3.93
105-A	Urología	1,910	4,687	6,597	2.45	2,077	4,929	7,006	2.37
105-B	Nefrología	403	1,505	1,908	3.73	450	1,616	2,066	3.59
106	Ortopedia	1,976	2,541	4,517	1.29	2,018	2,600	4,618	1.29
107	Gastroenterología	914	1,408	2,322	1.54	1,313	670	1,983	0.51
107	Proctología	476	1,286	1,762	2.70	785	726	1,511	0.92
107	Capra	97	143	240	1.47	42	84	126	2.00
Subtotal Gastroenterología 107		1,487	2,837	4,324	1.91	2,140	1,480	3,620	0.69
108	Medicina interna	200	312	512	1.56	214	391	605	1.83
109	Dermatología	1,790	4,214	6,004	2.35	1,129	4,535	5,664	4.02
110	Medicina interna	225	549	774	2.44	192	292	484	1.52
110 A	Geriatría	175	413	588	2.36	187	560	747	2.99
111	Ontología	2,447	12,428	14,875	5.08	2,014	9,865	11,879	4.90
111	Prótesis Maxilofacial	38	654	692	17.21	59	890	949	15.08
Subtotal Oncología 111		2,485	13,082	15,567	5.26	2,073	10,755	12,828	5.19

fuentes: Dirección de Planeación y Desarrollo de Sistemas Administrativos



Hospital General de México O. D.

Comparativo de Productividad de Consulta 1ª Vez, Subsecuente, Total e Índice de Concentración, por Servicio, enero – marzo / 2007-2008

unidad	servicio	consulta 2007			índice de concentración	consulta 2008			índice de concentración
		1ª vez	subsecuente	total		1ª vez	subsecuente	total	
112	Ginecología	1,996	4,907	692	17.21	2,180	5,050	7,230	2.32
112	Obstetricia	1,550	2,105	6,903	2.46	1,134	2,157	3,291	1.90
112	Biología reproducción humana	71	153	3,655	1.36	40	72	112	1.80
112	Colposcopia	611	2,001	224	2.15	607	1,740	2,347	2.87
112	Planificación familiar	93	61	2,612	3.27	58	68	126	1.17
112	Urgencias Gineco/Obstetricas	5,361	1,455	154	0.66	3,989	1,172	5,161	0.29
Subtotal Gineco-Obstetricia 112		9,683	10,682	14,240	1.10	8,008	10,259	18,267	2.26
203	Clínica del dolor	321	1,831	2,152	5.70	319	2,110	2,429	6.61
303	Cirugía general	488	490	978	1.00	477	407	884	0.85
304	Cirugía general	356	750	1,106	2.11	422	818	1,240	1.94
304	Trasplantes	39	88	127	2.26	59	109	168	1.85
305	Cirugía general	325	419	744	1.29	332	292	624	0.88
306	Cirugía general	426	438	864	1.03	280	282	562	1.01
307	Cirugía general	241	249	490	1.03	328	233	561	0.71
308	Medicina interna	229	463	692	2.02	223	400	623	1.79
309	Alergia e inmunología	574	6,474	7,048	11.28	638	5,960	6,598	9.34
311	Genética	189	183	372	0.97	214	181	395	0.85
401	Medicina general	7,717	0	7,717	0.00	18,825	5,042	23,867	0.27
401	Urgencias Médico Quirúrgicas	20,365	4,378	24,743	0.21	12,349	0	12,349	0.00
401	Homeopatía	127	354	481	2.79	110	484	594	4.40
Subtotal de Medicina general		28,209	4,732	32,941	0.17	31,284	5,526	36,810	0.29
402	Medicina física y rehabilitación	689	934	1,623	1.36	742	948	1,690	1.28
403	Neurología	1,736	3,791	5,527	2.18	1,241	2,985	4,226	2.41
404 E	Estomatología	455	1,629	2,084	3.58	601	1,214	1,815	2.02
404-A	Reumatología	587	2,552	3,139	4.35	686	2,650	3,336	3.86

fuentes: Dirección de Planeación y Desarrollo de Sistemas Administrativo



Hospital General de México O. D.

Comparativo de Productividad de Consulta 1ª Vez, Subsecuente, Total e Índice de Concentración, por Servicio, enero – marzo / 2007-2008

Unidad	Servicio	Consulta 2007			Índice de concentración	Consulta 2008			Índice de concentración
		1ª vez	subsecuente	total		1ª vez	subsecuente	total	
404-B	Endocrinología	1,576	1,723	3,299	1.09	849	1,395	2,244	1.64
404-B	Clínica de tiroides	47	282	329	6.00	1	299	300	299.00
404-B	Clínica de hipotálamo e hipófisis	8	92	100	11.50	1	81	82	81.00
404-B	Nutrición	162	249	411	1.54	278	347	625	1.25
Subtotal Endocrinología 404-B		1,794	2,346	4,139	1.31	1,129	2,122	3,251	1.88
404-D	Psiquiatría	682	2,056	2,738	3.01	611	1,956	2,567	3.20
404-D	Psicología	1,317	3,679	4,996	2.79	1,286	2,789	4,075	2.17
Subtotal Salud Mental 404-D		1,999	5,735	7,734	2.87	1,897	4,745	6,642	2.50
405	Infectología	205	649	854	3.17	239	686	925	2.87
406	Neumología	632	2,087	2,719	3.30	684	1,916	2,600	2.80
503	Cardiología	5,058	3,242	8,300	0.64	4,920	2,685	7,605	0.55
503	Vascular periférico	933	1,248	2,181	1.34	869	1,375	2,244	1.58
503	Malformación vascular	5	21	26	4.20	5	25	30	5.00
Subtotal Cardiología 503		5,996	4,511	10,507	0.75	5,794	4,085	9,879	0.71
505	Pediatría	2,755	2,133	4,888	0.77	4,912	7,081	11,993	1.44
505	Urgencias Pediátricas	1,010	0	1,010	0.00	615	0	615	0.00
Total		79,168	102,945	182,113	1.30	77,792	94,798	172,590	1.22

fuelle: Dirección de Planeación y Desarrollo de Sistemas Administrativos



Comparativo de Productividad de Consulta por Área Troncal ene-mar 2007

División	consulta por área	1ª vez	% relación al total del servicio	consulta por área	subsecuente	% relación al total del servicio	consulta por área	total	Índice de concentración
		% relación al total de 1ª vez			% relación al total subsecuente			% relación al total de consultas	
Medicina interna	37,067	56.96	49.34	38,063	37.50	50.66	75,130	45.11	1.03
Cirugía	17,978	27.62	28.47	45,160	44.50	71.53	63,138	37.90	2.51
Gineco/obstetricia	4,321	6.64	31.89	9,227	9.09	68.11	13,548	8.13	2.14
Pediatría	5,714	8.78	38.73	9,040	8.91	61.27	14,754	8.86	1.58
Total	65,080	100.00	39.07	101,490	100.00	60.93	166,570	100.00	1.56

Comparativo de Productividad de Consulta por Área Troncal ene-mar 2008

División	Consulta por área	1ª vez	% relación al total del servicio	Consulta por área	Subsecuente	% relación al total del servicio	Consulta por área	Total	Índice de concentración
		% relación al total de 1ª vez			% relación al total subsecuente			% relación al total de consultas	
Medicina interna	34,229	56.26	47.88	37,267	39.80	52.12	71,496	46.30	1.09
Cirugía	17,679	29.06	30.55	40,191	42.93	69.45	57,870	37.46	2.27
Gineco/obstetricia	4,019	6.61	30.67	9,087	9.71	69.33	13,106	8.48	2.26
Pediatría	4,912	8.07	40.96	7,081	7.56	59.04	11,993	7.76	1.44
Total	60,839	100.00	39.39	93,626	100.00	60.61	154,465	100.00	1.54

fuentes: Dirección de Planeación y Desarrollo de Sistemas Administrativos



Comparativo de Camas Censables y Días Camas Censables por Servicio ene – mar / 2007-2008

Unidad	Servicio	Camas Censables				Días camas Censables			
		2007		2008		2007		2008	
		Absoluto	Relativo	Absoluto	Relativo	Absoluto	Relativo	Absoluto	Relativo
101	Otorrinolaringología	18	1.94	18	2.03	1,620	2.01	1,241	1.65
102	Oftalmología	18	1.94	14	1.58	1,620	2.01	882	1.17
103	Hematología	24	2.59	24	2.71	2,160	2.67	2,184	2.90
104 C	Cirugía plástica y reconstructiva	24	2.59	24	2.71	2,160	2.67	2,184	2.90
105	Urología	50	5.39	50	5.64	4,500	5.57	3,799	5.04
105	Nefrología	12	1.29	12	1.35	1,080	1.34	1,092	1.45
106	Ortopedia	34	3.67	34	3.84	3,060	3.79	1,638	2.17
107	Gastroenterología	33	3.56	33	3.72	2,970	3.68	3,003	3.98
108	Medicina interna	36	3.88	36	4.06	3,240	4.01	3,094	4.10
109	Dermatología	10	1.08	10	1.13	900	1.11	364	0.48
110	Medicina interna	24	2.59	24	2.71	2,160	2.67	2,184	2.90
110 A	Geriatría	12	1.29	12	1.35	1,079	1.34	1,092	1.45
111	Oncología	83	8.95	58	6.55	7,470	9.25	5,278	7.00
112	Gineco/obstetricia	60	6.47	60	6.77	5,400	6.68	5,460	7.24
302 B	Cardiología	24	2.59	24	2.71	2,160	2.67	2,184	2.90
303	Cirugía general	36	3.88	36	4.06	3,174	3.93	3,269	4.33
304	Cirugía general	24	2.59	24	2.71	2,073	2.57	2,184	2.90
304	Trasplantes	1	0.11	1	0.11	90	0.11	91	0.12
305	Cirugía general	36	3.88	36	4.06	3,238	4.01	1,820	2.41
306	Cirugía general	36	3.88	36	4.06	3,087	3.82	3,276	4.34
307	Cirugía general	30	3.24	30	3.39	2,700	3.34	2,730	3.62
308	Medicina interna	36	3.88	36	4.06	3,240	4.01	3,276	4.34
403	Neurología	50	5.39	50	5.64	4,500	5.57	4,546	6.03
404	Reumatología	12	1.29	12	1.35	1,080	1.34	1,092	1.45
404	Endocrinología	12	1.29	12	1.35	1,080	1.34	1,083	1.44
405	Infectología	38	4.10	26	2.93	1,080	1.34	2,366	3.14
406	Neumología	60	6.47	60	6.77	5,400	6.68	5,460	7.24
505	Pediatría	94	10.14	94	10.61	8,460	10.47	8,554	11.34
Total		927	100.00	886	100.00	80,781	100.00	75,426	100.00

fuentes: Dirección de Planeación y Desarrollo de Sistemas Administrativos



Hospital General de México O. D.

Comparativo de Días Paciente y Porcentaje de Ocupación por Servicio ene – mar / 2007-2008

Unidad	Servicio	Días paciente				Porcentaje de Ocupación	
		2007		2008		2007	2008
		Absoluto	Relativo	Absoluto	Relativo		
101	Otorrinolaringología	1,554	2.41	1,166	1.92	95.93	93.96
102	Oftalmología	1,130	1.76	703	1.16	69.75	79.71
103	Hematología	1,985	3.08	2,140	3.52	91.90	97.99
104 C	Cirugía plástica y reconstructiva	2,143	3.33	2,166	3.56	99.21	99.18
105	Urología	3,552	5.52	3,271	5.38	78.93	86.10
105	Nefrología	1,031	1.60	990	1.63	95.46	90.66
106	Ortopedia	2,506	3.89	1,533	2.52	81.90	93.59
107	Gastroenterología	2,495	3.88	2,550	4.19	84.01	84.92
108	Medicina interna	3,025	4.70	2,945	4.84	93.36	95.18
109	Dermatología	535	0.83	289	0.47	59.44	79.40
110	Medicina interna	2,021	3.14	1,966	3.23	93.56	90.02
110 a	Geriatría	978	1.52	937	1.54	90.64	85.81
111	Oncología	5,127	7.97	3,537	5.81	68.63	67.01
112	Gineco/obstetricia	4,305	6.69	4,330	7.12	79.72	79.30
302 B	Cardiología	1,664	2.59	1,752	2.88	77.04	80.22
303	Cirugía general	2,367	3.68	2,536	4.17	74.57	77.58
304	Cirugía general	1,781	2.77	1,690	2.78	85.91	77.38
304	Trasplantes	30	0.05	35	0.06	33.33	38.46
305	Cirugía general	2,141	3.33	1,242	2.04	66.12	68.24
306	Cirugía general	2,267	3.52	2,383	3.92	73.44	72.74
307	Cirugía general	2,300	3.57	2,184	3.59	85.19	80.00
308	Medicina interna	2,994	4.65	2,907	4.78	92.41	88.74
403	Neurología	3,815	5.93	4,095	6.73	84.78	90.08
404	Reumatología	808	1.26	747	1.23	74.81	68.41
404	Endocrinología	790	1.23	735	1.21	73.15	67.87
405	Infectología	736	1.14	1,182	1.94	68.15	49.96
406	Neumología	4,752	7.38	4,635	7.62	88.00	84.89
505	Pediatría	5,534	8.60	6,209	10.20	65.41	72.59
	Total	64,366	100.00	60,855	100.00	79.68	80.68

fuentes: Dirección de Planeación y Desarrollo de Sistemas Administrativos



Comparativo de Ingresos y Egresos Hospitalarios por Servicio ene – mar / 2007-2008

Unidad	Servicio	Ingresos hospitalarios				Egresos hospitalarios			
		2007		2008		2007		2008	
		Absoluto	Relativo	Absoluto	Relativo	Absoluto	Relativo	Absoluto	Relativo
101	Otorrinolaringología	274	2.67	223	2.32	277	2.76	214	2.29
102	Oftalmología	434	4.24	252	2.62	420	4.18	227	2.43
103	Hematología	106	1.03	40	0.42	153	1.52	95	1.02
104 C	Cirugía plástica y reconstructiva	455	4.44	375	3.90	456	4.54	404	4.33
105	Urología	744	7.26	744	7.73	612	6.10	604	6.48
105	Nefrología	95	0.93	129	1.34	195	1.94	220	2.36
106	Ortopedia	321	3.13	149	1.55	236	2.35	150	1.61
107	Gastroenterología	353	3.44	297	3.09	312	3.11	309	3.31
108	Medicina interna	235	2.29	330	3.43	418	4.16	414	4.44
109	Dermatología	102	1.00	34	0.35	38	0.38	20	0.21
110	Medicina interna	180	1.76	262	2.72	290	2.89	315	3.38
110 A	Geriatría	93	0.91	124	1.29	147	1.46	141	1.51
111	Oncología	1,016	9.92	753	7.83	938	9.35	747	8.01
112	Gineco/obstetricia	2,129	20.78	1,929	20.05	2,137	21.29	1,913	20.51
302 B	Cardiología	190	1.85	117	1.22	207	2.06	172	1.84
303	Cirugía general	387	3.78	466	4.84	331	3.30	399	4.28
304	Cirugía general	280	2.73	327	3.40	302	3.01	293	3.14
304	Trasplantes	5	0.05	2	0.02	4	0.04	3	0.03
305	Cirugía general	423	4.13	267	2.78	331	3.30	212	2.27
306	Cirugía general	365	3.56	481	5.00	362	3.61	372	3.99
307	Cirugía general	236	2.30	355	3.69	209	2.08	286	3.07
308	Medicina interna	296	2.89	291	3.02	415	4.13	414	4.44
403	Neurología	289	2.82	246	2.56	270	2.69	287	3.08
404	Reumatología	172	1.68	183	1.90	77	0.77	88	0.94
404	Endocrinología	186	1.82	194	2.02	86	0.86	107	1.15
405	Infectología	55	0.54	117	1.22	69	0.69	109	1.17
406	Neumología	293	2.86	360	3.74	228	2.27	250	2.68
505	Pediatría	533	5.20	574	5.97	517	5.15	560	6.01
Total		10,247	100.00	9,621	100.00	10,037	100.00	9,325	100.00

fuentes: Dirección de Planeación y Desarrollo de Sistemas Administrativos



Hospital General de México O. D.

Comparativo de Cirugías y Procedimientos no Quirúrgicos y de Días Estancia por Servicio ene – mar / 2007-2008

Unidad	Servicio	2007		2008		2007		2008	
		Cirugías mayores y menores	Procedimientos	Cirugías mayores y menores	Procedimientos	Absoluto	Relativo	Absoluto	Relativo
101	Otorrinolaringología	207	13	154	11	1,482	2.32	1,047	1.75
102	Oftalmología	551	62	390	1,678	1,212	1.90	660	1.10
103	Hematología	0	0	0	0	2,090	3.27	2,142	3.58
104 C	Cirugía plástica v reconstructiva	428	120	419	1,336	2,398	3.75	2,267	3.79
105	Urología	247	287	303	242	3,293	5.15	2,962	4.96
105	Nefrología	0	141	94	2,181	1,138	1.78	1,093	1.83
106	Ortopedia	154	13	175	12	2,395	3.75	1,423	2.38
107	Gastroenterología	83	11	248	797	2,469	3.87	2,629	4.40
107	Coloproctología	75	133	148	377				
108	Medicina interna	0	166	94	143	3,181	4.98	2,918	4.88
109	Dermatología	0	585	522	1,762	471	0.74	250	0.42
110	Medicina interna	0	57	100	140	2,016	3.16	1,867	3.12
110 A	Geriatría	0	0	1	2	1,014	1.59	877	1.47
111	Oncología	327	57	289	496	5,065	7.93	3,474	5.81
112	Gineco/obstetricia	1,005	940	1,675	160	4,460	6.98	4,383	7.33
203	Clínica del dolor	0	4	0	765				
302 B	Cardiología	45	45	123	50	1,687	2.64	1,870	3.13
303	Cirugía general	160	118	223	108	2,072	3.24	2,453	4.10
304	Cirugía general	190	38	160	0	1,858	2.91	1,721	2.88
304	Trasplantes	0	0	6	0	26	0.04	35	0.06
305	Cirugía general	109	21	114	0	2,054	3.22	1,114	1.86
305	Clínica de malf. Vasculares	6	0	0	150				
306	Cirugía general	211	40	152	0	2,147	3.36	2,258	3.78
307	Cirugía general	119	18	119	1	2,254	3.53	2,069	3.46
308	Medicina interna	0	156	6	277	3,009	4.71	2,992	5.01
401	Uraencias médicas	305	0	301	26				
403	Neurología	200	1	225	10	3,998	6.26	4,042	6.76
404	Estomatología	2	81	116	751				
404	Reumatología	0	28	14	0	759	1.19	692	1.16
404	Endocrinología	0	23	22	0	631	0.99	617	1.03
405	Infectología	0	0	0	0	876	1.37	1,344	2.25
406	Neumología	23	44	75	85	4,509	7.06	4,379	7.33
505	Pediatría	172	39	238	17	5,316	8.32	6,187	10.35
Total		4,619	3,241	6,506	11,577	63,880	100.00	59,765	100.00

fuentes: Dirección de Planeación y Desarrollo de Sistemas Administrativos



**Comparativo de Promedio de Días Estancia, Índice de Rotación e Intervalo de sustitución por Servicio
ene – mar / 2007-2008**

Unidad	Servicio	Promedio de días de estancia		Índice de Rotación		Intervalo de Sustitución	
		2007	2008	2007	2008	2007	2008
101	Otorrinolaringología	5.35	4.89	15.39	11.89	0.23	0.31
102	Oftalmología	2.89	2.91	23.33	16.21	1.25	0.74
103	Hematología	13.66	22.55	6.38	3.96	1.20	0.46
104 C	Cirugía plástica y reconstructiva	5.26	5.61	19.00	16.83	0.04	0.05
105	Urología	5.38	4.90	12.24	12.08	1.44	0.79
105	Nefrología	5.84	4.97	16.25	18.33	0.28	0.51
106	Ortopedia	10.15	9.49	6.94	4.41	2.24	0.65
107	Gastroenterología	7.91	8.51	9.45	9.36	1.51	1.51
108	Medicina interna	7.61	7.05	11.61	11.50	0.54	0.36
109	Dermatología	12.39	12.50	3.80	2.00	8.46	3.24
110	Medicina interna	6.95	5.93	12.08	13.13	0.48	0.66
110 a	Geriatría	6.90	6.22	12.25	11.75	0.71	1.03
111	Oncología	5.40	4.65	11.30	12.88	2.47	2.29
112	Gineco/obstetricia	2.09	2.29	35.62	31.88	0.53	0.60
302 B	Cardiología	8.15	10.87	8.63	7.17	2.43	2.68
303	Cirugía general	6.26	6.15	9.19	11.08	2.13	1.78
304	Cirugía general	6.15	5.87	12.58	12.21	1.01	1.72
304	Trasplantes	6.50	11.67	4.00	3.00	13.00	18.67
305	Cirugía general	6.21	5.25	9.19	5.89	3.18	2.45
306	Cirugía general	5.93	6.07	10.06	10.33	2.15	2.27
307	Cirugía general	10.78	7.23	6.97	9.53	1.88	1.81
308	Medicina interna	7.25	7.23	11.53	11.50	0.60	0.92
403	Neurología	14.81	14.08	5.40	5.74	2.66	1.55
404	Reumatología	9.86	7.86	6.42	7.33	3.32	3.63
404	Endocrinología	7.34	5.77	7.17	8.92	2.69	2.73
405	Infectología	12.70	12.33	1.82	4.19	5.93	12.35
406	Neumología	19.78	17.52	3.80	4.17	2.70	3.12
505	Pediatría	10.28	11.05	5.50	5.96	5.44	4.17
	Total	6.36	6.41	10.83	10.52	1.62	1.53

fuate: Dirección de Planeación y Desarrollo de Sistemas Administrativos



Comparativo de Hospitalización por Área Troncal enero – mar 2007

División	número de camas censables		días del periodo	días camas censables		días paciente		% de ocupación	ingresos		egresos		días estancia		promedio días estancia	índice de rotación	inter valo de sustitución
	abs	rel.		abs	rel.	abs	rel.		abs	rel.	abs	rel.	abs	rel.			
Medicina interna	240	25.89	90	19,259	23.84	16,567	25.74	86.02	1,710	16.69	2,095	20.87	16,872	26.41	8.05	8.73	1.31
Cirugía	533	57.50	90	47,662	59.00	37,960	58.98	79.64	5,875	57.33	5,288	52.69	37,232	58.28	7.04	9.92	1.80
Gineco/obstetricia	60	6.47	90	5,400	6.68	4,305	6.69	79.72	2,129	20.78	2,137	21.29	4,460	6.98	2.09	35.62	0.53
Pediatría	94	10.14	90	8,460	10.47	5,534	8.60	65.41	533	5.20	517	5.15	5,316	8.32	10.28	5.50	5.44
Total	927	100.00	90	80,781	100.00	64,366	100.00	79.68	10,247	100.00	10,037	100.00	63,880	100.00	6.36	10.83	1.62

Comparativo de Hospitalización por Área Troncal enero – mar 2008

División	Número de camas censables		Días del periodo	Días camas censables		Días paciente		% de ocupación	Ingresos		Egresos		Días estancia		Promedio días estancia	Indice de rotación	Inter valo de sustitución
	abs	rel.		abs	rel.	abs	rel.		abs	rel.	abs	rel.	abs	rel.			
Medicina interna	228	25.73	91	20,011	26.53	16,590	27.26	82.90	1,821	18.93	2,095	22.47	16,662	27.88	7.95	9.19	1.64
Cirugía	504	56.88	91	41,401	54.89	33,726	55.42	81.46	5,297	55.06	4,757	51.01	32,533	54.43	6.84	9.44	1.56
Ginecoobstetricia	60	6.77	91	5,460	7.24	4,330	7.12	79.30	1,929	20.05	1,913	20.51	4,383	7.33	2.29	31.88	0.60
Pediatría	94	10.61	91	8,554	11.34	6,209	10.20	72.59	574	5.97	560	6.01	6,187	10.35	11.05	5.96	4.17
Total	886	100.00	91	75,426	100.00	60,855	100.00	80.68	9,621	100.00	9,325	100.00	59,765	100.00	6.41	10.52	1.53

fuente: Dirección de Planeación y Desarrollo de Sistemas Administrativos



Productividad Institucional

20 Principales Motivos de Consulta enero – marzo 2008

Causa	Femenino	Masculino	Total	%
Neoplasias malignas	8,205	2,813	11,018	6.38
Rinitis alérgica y vasomotora	4,106	2,136	6,242	3.62
Diabetes mellitus	3,599	2,004	5,603	3.25
Supervisión de embarazos normales y de alto riesgo	4,751	0	4,751	2.75
Enfermedad inflamatoria del cuello uterino	4,271	0	4,271	2.47
Neoplasias benignas y de comportamiento incierto	3,078	403	3,481	2.02
Valoración cardiologica	2,252	1,468	3,720	2.16
Cuidado posterior a la cirugía	2,067	1,047	3,114	1.80
Enfermedad pulmonar obstructiva crónica	1,775	1,229	3,004	1.74
Hipertensión y cardiopatía hipertensiva	2,143	814	2,957	1.71
Depresión y distimia	1,961	878	2,839	1.64
Insuficiencia venosa (crónica) (periférica)	1,693	626	2,319	1.34
Hiperplasia de la próstata	0	2,202	2,202	1.28
Síndrome doloroso abdominal y abdomen agudo	1,202	986	2,188	1.27
Dermatitis	1,340	740	2,080	1.21
Trastorno de la refracción	1,314	532	1,846	1.07
Artrosis, coxartrosis y gonartrosis	1,456	329	1,785	1.03
Reacción al estrés y trastornos de adaptación	944	730	1,674	0.97
Trastorno de la glándula tiroides	1,486	183	1,669	0.97
Dorsalgia, lumbalgia y/o ciática	1,244	423	1,667	0.97
Otros	69,199	34,961	104,160	60.35
Total	118,086	54,504	172,590	100.00



Productividad Institucional

20 Diagnósticos de Egreso por Grupo de Edad y Sexo (ene – mar 2008)

Causas	< 1		1 - 4		5 - 14		15 - 24		25 - 44		45 - 59		60 - 64		65 o +		total fem.	total mas	Total general
	f	m	f	m	f	m	f	m	f	m	f	m	f	m	f	m			
Insuficiencia renal crónica	0	0	0	1	0	0	64	116	149	147	141	191	56	36	108	101	518	592	1,110
Neoplasias malignas	1	1	6	9	13	5	48	68	208	114	255	98	50	30	80	110	661	435	1,096
Parto único espontáneo, presentación cefálica	0	0	0	0	3	0	402	0	215	0	0	0	0	0	0	0	620	0	620
Colecistitis y colelitiasis	0	0	0	0	0	1	42	8	148	24	67	20	14	5	49	18	320	76	396
Neoplasias benignas y de comportamiento incierto	0	0	1	3	10	10	22	13	132	14	89	11	9	2	9	3	272	56	328
Div. Causas que provocaron aborto	0	0	0	0	2	0	126	0	146	0	0	0	0	0	0	0	274	0	274
Hernias	0	2	0	1	0	1	9	12	42	58	40	30	11	9	21	35	123	148	271
Diabetes mellitus	0	0	0	1	0	0	3	11	19	30	52	51	10	11	39	25	123	129	252
Partos atendidos por cesárea	0	0	0	0	5	0	114	0	109	0	0	0	0	0	0	0	228	0	228
Catarata	0	0	2	4	0	3	3	4	11	7	19	22	13	9	68	45	116	94	210
Sepsis bacteriana del recién nacido	66	70	0	0	0	0	0	0	0	0	0	0	0	0	0	0	66	70	136
Hiperplasia de la próstata	0	0	0	0	0	0	0	0	0	2	0	28	0	18	0	77	0	125	125
Apendicitis	0	0	0	2	8	7	16	27	16	27	9	8	1	1	0	1	50	73	123
Calculo de riñón y vías urinarias	0	0	0	0	0	0	5	2	33	18	18	15	2	4	1	11	59	50	109
Neumonías	5	7	1	6	1	2	3	2	12	6	14	5	7	1	24	9	67	38	105
Enfermedad cerebrovascular	0	0	0	0	0	1	0	2	15	9	9	16	5	2	24	18	53	48	101
Trastornos atróficos de la piel	0	0	1	2	2	1	11	7	33	8	19	4	1	1	0	0	67	23	90
Síndrome doloroso abdominal	0	0	0	0	0	0	5	9	12	12	13	14	2	1	12	4	44	40	84
Desviación del tabique nasal	0	0	0	0	0	0	18	13	20	20	4	7	0	1	0	0	42	41	83
SIDA	0	0	0	0	0	1	0	10	10	49	1	8	0	0	0	0	11	68	79
Otros	89	110	25	42	49	40	452	191	780	394	367	293	97	82	281	213	2,140	1,365	3,505
Total	161	190	36	71	93	72	1343	495	2110	939	1117	821	278	213	716	670	5,854	3,471	9,325

fuentes: departamento de estadística de la dirección de planeación y desarrollo de sistemas administrativos

nota: los diagnósticos que en este cuadro se presentan son de acuerdo a la afección principal.



Productividad Institucional

20 Diagnósticos de Egreso mas frecuentes enero – mar 2008

Causa	Femenino	Masculino	Total
Insuficiencia renal crónica	518	592	1,110
Neoplasias malignas	661	435	1,096
Parto único espontáneo, presentación cefálica	620	0	620
Colecistitis y colelitiasis	320	76	396
Neoplasias benignas y de comportamiento incierto	272	56	328
Div. Causas que provocaron aborto	274	0	274
Hernias	123	148	271
Diabetes mellitus	123	129	252
Partos atendidos por cesárea	228	0	228
Catarata	116	94	210
Sepsis bacteriana del recién nacido	66	70	136
Hiperplasia de la próstata	0	125	125
Apendicitis	50	73	123
Calculo de riñón y vías urinarias	59	50	109
Neumonías	67	38	105
Enfermedad cerebrovascular	53	48	101
Trastornos atróficos de la piel	67	23	90
Síndrome doloroso abdominal y	44	40	84
Desviación del tabique nasal	42	41	83
SIDA	11	68	79
Otros	2,140	1,365	3,505
Total	5,854	3,471	9,325



Productividad Institucional

Egreso por Entidad Federativa enero – marzo 2008

Entidad Federativa	Total	Entidad Federativa	Total
Aguascalientes	2	Nuevo León	0
Baja California Norte	3	Oaxaca	107
Baja California Sur	1	Puebla	111
Campeche	3	Querétaro	21
Coahuila	3	Quintana Roo	5
Colima	0	San Luis Potosí	5
Chiapas	25	Sinaloa	3
Chihuahua	1	Sonora	1
Distrito Federal	4,661	Tabasco	1
Durango	1	Tamaulipas	3
Guanajuato	38	Tlaxcala	50
Guerrero	165	Veracruz	105
Hidalgo	151	Yucatán	1
Jalisco	6	Zacatecas	7
Estado de México	3,657	Otros países	1
Michoacán	105	Se ignora	5
Morelos	74		
Nayarit	3		
Subtotal	8,899	Subtotal	426
		Total	9,325



Productividad Institucional

20 Principales Causas de Defunción por Sexo en Camas Censables enero – mar 2008

Causa	Femenino	Masculino	Total
Insuficiencia renal crónica	37	57	94
Neoplasias malignas	24	34	58
Neumonías	16	15	31
Estado de choque	12	16	28
Sida	2	18	20
Diabetes mellitus	9	7	16
Septicemia	9	5	14
Insuficiencia hepática	7	7	14
Enfermedad hepática alcohólica	4	8	12
Enfermedad cerebrovascular	7	3	10
Síndrome doloroso abdominal y abdomen agudo	3	6	9
Insuficiencia cardiaca	6	2	8
Cardiopatía isquemica	2	4	6
Insuficiencia respiratoria aguda	4	2	6
Neoplasias benignas y de comportamiento incierto	2	3	5
Encefalopatía	3	2	5
Embolia pulmonar	4	1	5
Hemorragia gastrointestinal	2	3	5
Meningitis	2	2	4
Derrame pleural	2	2	4
Otros	53	34	87
Total	210	231	441

nota: los diagnósticos que este cuadro se presentan son de acuerdo a la afección principal.



Productividad Institucional

20 Principales causas de Defunción en Camas Censables por grupo de Edad y Sexo enero-mar 2008

Causas	< 1		1 - 4		5 - 14		15 - 24		25 - 44		45 - 59		60 - 64		65 o +		total fem.	total mas	Total grl.
	f	m	f	m	f	m	f	m	f	m	f	m	f	m	f	m			
Insuficiencia renal crónica	0	0	0	0	0	0	2	5	5	11	10	17	6	3	14	21	37	57	94
Neoplasias malignas	0	1	1	0	0	1	1	4	5	7	14	8	2	2	1	11	24	34	58
Neumonías	0	0	0	2	0	0	1	0	2	4	4	3	0	1	9	5	16	15	31
Estado de choque	0	0	0	0	0	0	0	1	0	5	4	5	2	1	6	4	12	16	28
Sida	0	0	0	0	0	0	0	2	2	15	0	1	0	0	0	0	2	18	20
Diabetes mellitus	0	0	0	0	0	0	0	0	1	1	2	3	0	0	6	3	9	7	16
Septicemia	0	0	0	0	0	0	0	0	3	2	3	0	2	1	1	2	9	5	14
Insuficiencia hepática	0	0	0	0	0	0	1	0	0	0	2	5	0	0	4	2	7	7	14
Enfermedad hepática alcohólica	0	0	0	0	0	0	0	0	0	3	2	2	0	1	2	2	4	8	12
Enfermedad cerebrovascular	0	0	0	0	0	0	0	0	2	0	0	1	2	0	3	2	7	3	10
Síndrome doloroso abdominal y abdomen agudo	0	0	0	0	0	0	0	2	0	1	0	2	0	0	3	1	3	6	9
Insuficiencia cardíaca	0	0	0	0	0	0	0	0	0	0	0	0	1	0	5	2	6	2	8
Cardiopatía isquémica	0	0	0	0	0	0	0	0	0	0	0	1	0	1	2	2	2	4	6
Insuficiencia respiratoria aguda	0	0	0	0	0	0	0	1	1	0	1	0	1	1	1	0	4	2	6
Neoplasias benignas y de comportamiento incierto	0	0	0	0	0	0	0	1	0	1	2	0	0	1	0	0	2	3	5
Encefalopatía	0	0	0	0	0	0	0	0	1	0	0	1	2	0	0	1	3	2	5
Embolia pulmonar	0	0	0	0	0	0	1	0	0	0	0	1	0	0	3	0	4	1	5
Hemorragia gastrointestinal	0	0	0	0	0	0	0	0	1	1	0	0	0	1	1	1	2	3	5
Meningitis	0	0	0	0	0	0	0	0	0	0	1	1	0	0	1	1	2	2	4
Derrame pleural	0	0	0	0	0	0	0	1	0	1	2	0	0	0	0	0	2	2	4
Otros	2	3	0	0	0	0	2	0	12	11	14	10	2	2	21	8	53	34	87
Total	2	4	1	2	0	1	8	17	35	63	61	61	20	15	83	68	210	231	441

fuentes: departamento de estadística de la dirección de planeación y desarrollo de sistemas administrativos

nota: los diagnósticos que este cuadro se presentan son de acuerdo a la afección principal.



Productividad Institucional

Defunciones Hospitalarias Menores y Mayores de 48 hrs. enero – marzo 2008

	Menores a 48 horas	Mayores a 48 horas	Total
Camas censables	129	312	441
Camas no censables	128	16	144
Total	257	328	585

20 Principales Cirugías por Sexo enero – marzo 2008

Cirugías	Femenino	Masculino	Total
Cesáreas	557	0	557
Extirpación local o destrucción de piel y tejido subcutáneo	229	101	330
Episiotomías	328	0	328
Colecistectomía laparoscópica	247	42	289
Creación de fístula cutáneo-peritoneal	114	160	274
Biopsia de piel y tejido subcutáneo	182	73	255
Legrados	254	0	254
Facoemulsificación y aspiración de catarata	142	110	252
Reparación de hernias	90	145	235
Obstrucción tubaria bilateral	214	0	214
Histerectomías	208	0	208
Colecistectomía	173	33	206
Rinoplastia y septoplastia	77	75	152
Otra operación sobre la piel y tejido subcutáneo	93	52	145
Apendicetomía	43	73	116
Desbridamiento excisional de herida, infección o quemadura	58	57	115
Laparotomía exploradora y lavado peritoneal	78	32	110
Destrucción de lesión de cuello uterino (asa)	100	0	100
Prostatectomía	0	88	88
Biopsia cerrada [por aguja] [percutánea] de próstata	0	81	81
Otros	1,314	883	2,197
Total de cirugías	4,501	2,005	6,506

nota: los diagnósticos que en este cuadro se presentan son de acuerdo a la afección principal.

* para realizar diálisis peritoneal



Hospital General de México O. D.

Productividad Institucional

20 Principales Cirugías Mayores y Menores por grupo de Edad y Sexo enero-marzo 2008

Causas	- 1		1 - 4		5 - 14		15 - 24		25 - 44		45 - 59		60 - 64		65 o +		Subtotal		Total
	F	M	F	M	F	M	F	M	F	M	F	M	F	M	F	M	F	M	Global
Cesáreas	0	0	0	0	5	0	298	0	253	0	1	0	0	0	0	0	557	0	557
Extirpación local o destrucción de piel y tejido subcutáneo	0	1	2	5	5	6	13	17	61	23	68	20	28	3	52	26	229	101	330
Episiotomías	0	0	0	0	2	0	191	0	135	0	0	0	0	0	0	0	328	0	328
Colecistectomía laparoscópica	0	0	0	0	0	0	22	0	122	11	59	18	16	5	28	8	247	42	289
Creación de fístula cutaneoperitoneal	0	0	0	0	0	0	18	21	22	38	33	53	15	13	26	35	114	160	274
Biopsia de piel y tejido subcutáneo	0	0	2	5	1	3	28	8	56	18	42	16	20	8	33	15	182	73	255
Legrados	0	0	0	0	1	0	102	0	149	0	2	0	0	0	0	0	254	0	254
Facoemulsificación y aspiración de catarata	0	0	1	2	1	2	3	3	17	11	31	28	18	14	71	50	142	110	252
Reparación de hernias	1	4	3	7	0	10	6	11	38	53	27	26	4	8	11	26	90	145	235
Obstrucción tubaria bilateral	0	0	0	0	2	0	63	0	145	0	2	0	2	0	0	0	214	0	214
Histerectomías	0	0	0	0	0	0	3	0	95	0	81	0	11	0	18	0	208	0	208
Colecistectomía	0	0	0	0	0	0	22	3	74	17	36	8	17	3	24	2	173	33	206
Rinoplastia y septoplastia	0	0	0	0	1	3	25	27	39	29	10	14	2	2	0	0	77	75	152
Otra operación sobre la piel y tejido subcutáneo	0	0	0	0	2	1	6	13	32	11	24	10	10	5	19	12	93	52	145
Apendicetomía	0	0	0	0	7	4	14	29	12	25	7	10	2	3	1	2	43	73	116
Desbridamiento excisional de herida, infección o quemadura	0	0	0	4	3	2	2	11	34	13	12	14	2	3	5	10	58	57	115
Laparotomía exploradora y lavado peritoneal	0	0	0	0	3	0	12	3	24	10	21	9	6	5	12	5	78	32	110
Destrucción de lesión de cuello uterino (asa)	0	0	0	0	1	0	23	0	32	0	29	0	11	0	4	0	100	0	100
Prostatectomía	0	0	0	0	0	0	0	1	0	7	0	16	0	14	0	50	0	88	88
Biopsia cerrada [por aguja] [percutánea] de próstata	0	0	0	0	0	0	0	1	0	2	0	14	0	22	0	42	0	81	81
Otros	27	18	29	42	73	61	203	139	454	267	311	202	40	37	177	117	1,314	883	2,197
Total de cirugías	28	23	37	65	107	92	1,054	287	1,794	535	796	458	204	145	481	400	4,501	2,005	6,506



Productividad Institucional

20 Principales Procedimientos No Quirúrgicos enero – marzo 2008

Procedimientos	Femenino	Masculino	Total
Hemodiálisis	1,068	1,242	2,310
Terapia de luz ultravioleta	1,004	558	1,562
Irrigación de herida	821	527	1,348
Sustitución de tapón dental	318	263	581
Gastroscofia	360	218	578
Angiografía o angioscopia por fluorescencia del ojo	281	175	456
Inyección o infusión de sustancia quimioterapéutica contra cáncer	276	168	444
Destrucción de lesión coriorretineal por fotocoagulación con láser	272	168	440
Diálisis peritoneal	170	225	395
Estudio de ojo por ultrasonido (ecografía)	183	199	382
Estudio de campo visual	198	117	315
Anuscopia	140	103	243
Inyección o infusión de otra sustancia terapéutica o profiláctica	173	67	240
Proctosigmoidoscopia rígida	97	67	164
Cistoscopia	77	82	159
Retirada de suturas de cabeza y cuello	114	41	155
Inyección de anestesia dentro de nervio craneal o periférico	115	30	145
Desbridamiento no excisional de herida, infección o quemadura	30	102	132
Inyección de agente esclerosante en vena	83	41	124
Implantación o inserción de elementos radioactivos	117	0	117
Otros	603	684	1,287
Total	6,500	5,077	11,577

Nota: los diagnósticos que en este cuadro se presentan son de acuerdo a la afección principal.



Productividad Institucional

20 Principales Procedimientos No Quirúrgicos por grupo de Edad y Sexo

Causas	- 1		1 - 4		5 - 14		15 - 24		25 - 44		45 - 59		60 - 64		65 o +		Subtotal		Total
	F	M	F	M	F	M	F	M	F	M	F	M	F	M	F	M	F	M	
Hemodiálisis	0	0	0	0	0	0	285	352	378	434	255	272	74	89	76	95	1,068	1,242	2,310
Terapia de luz ultravioleta	2	0	1	0	1	0	76	7	372	278	442	156	60	26	50	91	1,004	558	1,562
Irrigación de herida	3	5	13	45	57	82	167	163	335	141	194	59	28	6	24	26	821	527	1,348
Sustitución de tapón dental	0	0	0	0	5	2	54	45	112	97	89	87	24	12	34	20	318	263	581
Gastroscopia	0	0	0	0	0	0	24	16	101	74	132	67	30	14	73	47	360	218	578
Angiografía o angioscopia por fluorescencia del ojo	0	0	0	0	0	1	10	5	31	12	122	78	45	30	73	49	281	175	456
Inyección o infusión de sustancia quimioterapéutica contra cáncer	0	0	0	0	0	0	18	35	106	79	99	21	32	6	21	27	276	168	444
Destrucción de lesión coriorretineal por fotocoagulación con laser	0	0	0	0	0	0	2	2	27	18	90	70	51	25	102	53	272	168	440
Diálisis peritoneal	0	0	0	0	0	0	25	42	37	40	47	88	20	20	41	35	170	225	395
Estudio de ojo por ultrasonido (ecografía)	0	0	1	1	4	7	3	2	13	15	38	46	28	30	96	98	183	199	382
Estudio de campo visual	0	0	0	0	2	3	8	6	38	24	63	22	26	10	61	52	198	117	315
Anuscopia	0	0	0	0	0	0	5	2	50	41	51	40	8	7	26	13	140	103	243
Inyección o infusión de otra sustancia terapéutica o profiláctica	0	0	0	0	0	0	4	1	41	6	55	18	15	6	58	36	173	67	240
Proctosigmoidoscopia rígida	0	0	0	0	0	0	6	2	37	30	35	20	8	4	11	11	97	67	164
Cistoscopia	0	0	0	0	0	0	3	4	29	18	22	14	13	13	10	33	77	82	159
Retirada de suturas de cabeza y cuello	0	0	0	1	0	2	6	10	31	8	32	7	9	4	36	9	114	41	155
Inyección de anestesia dentro de nervio craneal o periférico	0	0	0	0	0	0	1	0	38	6	33	7	9	1	34	16	115	30	145
Desbridamiento no excisional de herida, infección o quemadura	0	1	0	0	0	0	0	0	8	21	14	45	3	22	5	13	30	102	132
Inyección de agente esclerosante en vena	0	0	5	6	20	12	25	9	18	4	6	4	3	2	6	4	83	41	124
Implantación o inserción de elementos radioactivos	0	0	0	0	0	0	1	0	47	0	47	0	8	0	14	0	117	0	117
Otros	4	9	11	50	37	87	33	23	236	243	242	142	25	40	15	90	603	684	1,287
Total	9	15	31	103	126	196	756	726	2,085	1,589	2,108	1,263	519	367	866	818	6,500	5,077	11,577



Productividad Institucional

Total de Consultas de Odontología enero – marzo 2008

Servicio	Consulta		Total
	1 ^a . vez	Subsecuente	
Estomatología	601	1,214	1,815
Prótesis maxilofacial	59	890	949
Odontopediatría	172	644	816
Total	832	2,748	3,580

Total de Atenciones Odontológicas enero – marzo 2008

Atenciones	Servicio			Total
	Prótesis maxilofacial	Estomatología	Odontopediatría	
Profilaxis	182	7	478	667
Endodoncias	71	0	895	966
Exodoncias	61	263	74	398
Ortodoncias	0	457	337	794
Ort. Func. Max.	0	258	0	258
Parodoncias	0	164	0	164
Prostodoncias	0	0	2	2
Amalgamas	124	50	867	1,041
Revisiones	0	868	0	868
Curaciones	0	55	60	115
Aplicación de flúor	136	0	478	614
Prótesis	109	0	0	109
Aplicación de coronas	0	0	1,242	1,242
Otras atenciones	129	0	300	429
Anestesia	202	502	1,780	2,484
Impresiones y modelos	0	85	0	85
Total	1,014	2,709	6,513	10,236

Comparativo de Rayos X Dentales enero – marzo 2008

	2007		2008	
	Personas	Sesiones	Personas	Sesiones
Estomatología	58	108	43	44
Prótesis maxilofacial	186	186	135	135
Odontopediatría	4	4	0	0
Total	248	298	178	178



Productividad Institucional

Ingresos y Egresos por Mejoría y Defunción de los servicios con Terapia Intensiva enero – marzo 2008

No. del servicio	Servicio	Ingresos	Egresos		Total de egresos
			Mejoría	Defunción	
111	Oncología	8	7	1	8
112	Gineco-obstetricia	85	80	1	81
112	Neonatología	76	46	22	68
202	Unidad central	89	49	54	103
403	Neurología	74	73	9	82
405	Infectología	18	13	5	18
406	Neumología	61	61	15	76
503	Cardiología	116	104	8	112
505	Pediatría	56	41	6	47
Total		583	474	121	595

Comparativo de Consultas de Urgencias enero – marzo /2007-2008

Urgencias	Año	
	2007	2008
Ginecológicas	725	573
Obstétricas	6,091	4,588
Médico quirúrgicas	7,717	12,349
Pediátricas	1,010	615
Total	15,543	18,125



Productividad Institucional

Comparativo de Relación de Diversas Actividades Realizadas en el H.G.M. enero – marzo 2007-2008

Estudios y tratamientos	2007	2008
Estudios de medula ósea	312	347
Fotocoagulación de retina con láser (láser argon y jack)	497	456
Bloqueos nerviosos	112	145
Estudios de electroencefalografía	1,056	889
Estudios de electromiografía	278	273
Pruebas de esfuerzo	140	163
Monitoreo cardiaco	53	37
Trazos (electrocardiografía fetal)	1,071	1,741
Electrocardiografía tridimensional	0	283
Estudios de electrocardiogramas	7,925	7,331
Estudios de endoscopias	1,836	1,104
Biopsias	1,038	1,818
Audiometrías	573	743
Rectosigmoidoscopia	0	2
Pruebas de bonney	3	3
Ecocardiogramas	2,215	489
Arteriografías	0	32
Cateterismos (cardiacos)	29	58
Coronariografía	25	64
Implantación de marcapasos	31	48
Ventriculografía	25	39
Aortografía	9	14
Colocación de swans ganz	0	268
Recolocación de electrodos	4	4
Panendoscopia	913	755
Colonoscopia	112	105
Campimetría	237	291
Fluorangiografías	386	380
Refracción	683	1,031
Topografía corneal	50	91
Litotripsia extracorporea	47	0



Productividad Institucional

Comparativo de Partos Atendidos enero – marzo /2007-2008

Partos atendidos	Año			
	2007		2008	
	Casos	%	Casos	%
Eutócicos	876	58.75	704	55.48
Distócicos (otros)	10	0.67	8	0.63
Cesáreas	605	40.58	557	43.89
Total	1,491	100.00	1,269	100.00

Comparativo de Abortos enero – marzo /2007-2008

Abortos registrados	Año	
	2007	2008
Total	274	254

Pláticas para la Salud

Actividades Realizadas enero – marzo 2008

Servicio	No. de pláticas	No. de asistentes
Trabajo social	26	643
Departamento de nutrición	0	0
Enfermería	791	8,725
Total	817	9,368

fuentes: dirección de enseñanza



Productividad Institucional (enero – marzo / 2007-2008)

Comparativo de Tratamientos de Radioterapia por servicio y unidad de medida

Servicio	Unidad de medida	Año	
		2007 número	2008 número
Oncología	Sesión	8,395	8,375
	Persona	1,571	1,464
	Promedio	5.34	5.72

Comparativo de Tratamientos de Rehabilitación por servicio y unidad de medida

Servicio	Unidad de medida	Año	
		2007 Número	2008 Número
Medicina física y rehab.	Sesión	14,927	12,817
	Persona	1,820	1,683
	Promedio	8.20	7.61
Audiología y foniatría	Sesión	2,597	2,378
	Persona	387	579
	Promedio	6.71	4.10
Neurología	Sesión	585	574
	Persona	152	174
	Promedio	3.85	3.29
Total	Sesión	18,109	15,769
	Persona	2,359	2,436
	Promedio	7.68	6.47



Productividad Institucional (enero – marzo / 2007-2008)

Comparativo de Estudios de Ultrasonido, por servicio y unidad de medida

Servicio	Unidad de medida	Año	
		2007 Número	2008 Número
Ginecología	Estudio	1,279	1,770
	Persona	1,130	1,301
	Promedio	1.13	1.36
Área central	Estudio	3,626	3,144
	Persona	3,481	2,930
	Promedio	1.04	1.07
Oncología	Estudio	1,798	1,090
	Persona	1,672	1,082
	Promedio	1.07	1.01
Oftalmología	Estudio	384	206
	Persona	384	206
	Promedio	1.00	1.00
Total	Estudio	7,087	6,210
	Persona	6,667	5,519
	Promedio	1.06	1.12



Productividad Institucional (enero – marzo / 2007-2008)

Comparativo de Tratamientos de Quimioterapia por servicio y unidad de medida

Servicio	Unidad de medida	Año	
		2007 Número	2008 Número
Hematología	Sesiones	1,074	923
	Persona	354	459
	Promedio	3.03	2.01
Oncología	Sesiones	814	1,406
	Persona	518	1,406
	Promedio	1.57	1.00
Pediatría	Sesiones	407	329
	Persona	407	329
	Promedio	1.00	1.00
Clínica del dolor	Sesiones	79	69
	Persona	79	69
	Promedio	1.00	1.00
Neumología	Sesiones	3	0
	Persona	3	0
	Promedio	1.00	0.00
Total	Sesiones	2,377	2,727
	Persona	1,361	2,263
	Promedio	1.75	1.20



Productividad Institucional (enero – marzo 2007-2008)

Comparativo de Sesiones de Inhaloterapia

Servicio	2007	2008
Otorrinolaringología	2,674	2,235
Oncología	527	183
Terapia medica intensiva (central)	16,106	11,489
Infectología	1,198	4,044
Neumología	916	990
Pediatría	10,948	13,955
Total	32,369	32,896

Resumen de Diálisis y Hemodiálisis por Servicio enero – marzo 2008

Servicio	Diálisis Peritoneal	Hemodiálisis
105 B Nefrología	133	2,141
108 Medicina Interna	199	37
110 Medicina Interna	194	46
308 Medicina Interna	143	86
	669	2,310



Productividad Institucional (enero – marzo 2007-2008)

Comparativo del Consumo de Sangre y Hemoderivados por servicio

Servicio	Año							
	2007				2008			
	Concentrado eritrocitario	Plasma	Concentrado plaquetario	Críoprecipitados	Concentrado eritrocitario	Plasma	Concentrado plaquetario	Críoprecipitados
Otorrinolaringología	9	8	9	0	19	3	17	0
Oftalmología	6	0	11	0	5	0	5	0
Hematología	831	99	2,342	1,011	473	52	1,788	678
Cirugía plástica y reconstruct.	7	1	3	0	15	2	11	0
Urología	148	15	125	28	212	21	198	95
Nefrología	131	1	6	0	136	5	0	30
Ortopedia	42	1	4	0	26	2	0	0
Gastroenterología	137	84	31	0	178	88	119	0
Medicina interna 108	215	20	0	0	181	33	23	0
Dermatología	6	0	8	0	19	2	0	0
Medicina interna 110	179	27	19	0	242	37	46	0
Oncología	537	144	83	32	282	27	63	0
Gineco/obstetricia	401	108	96	0	423	142	158	20
Terapia intensiva	146	125	224	80	121	88	110	58
Terapéutica quirúrgica	0	0	0	0	127	0	0	0
Cardiología	20	21	27	45	63	26	61	0
Cirugía general 303	50	32	21	0	44	43	17	49
Cirugía general 304	38	54	44	57	38	29	21	40
Cirugía general 305	26	12	0	28	55	37	26	0
Cirugía general 306	51	36	13	0	68	54	26	131
Cirugía general 307	35	16	0	0	73	42	0	78
Medicina interna 308	171	56	24	0	191	26	13	0
Urg. Médico quirúrgicas	279	123	222	68	351	162	192	83
Neurología	70	101	125	26	103	64	16	0
Reumatología	31	8	14	0	2	0	0	0
Endocrinología	5	0	6	0	57	2	38	0
Infectología	56	38	34	0	55	19	19	0
Neumología	88	24	7	0	121	52	12	0
Cardiovascular	0	0	0	0	0	0	0	0
Pediatría	373	200	626	262	203	307	943	340
Total	4,088	1,354	4,124	1,637	3,883	1,365	3,922	1,602

fuelle: banco de sangre



Productividad Institucional (enero – marzo 2008)

Total de Nacimientos por peso

Peso	Total
menor de 999 grs.	40
1000-1500 grs.	21
1501-2000 grs.	63
2001-2500 grs.	147
2501-3000 grs.	448
3001-3500 grs.	462
3501-4000 grs.	132
4001-4500 grs.	14
más de 4500 grs.	1
total	1,328

Datos proporcionados por el área de neonatología del servicio de pediatría

Productividad Institucional (enero – marzo 2008)

Total de Óbitos y Mortinatos por peso

Peso	Total	
	Óbitos	Mortinatos
menor de 500 grs.	24	0
500-999 grs.	9	1
1000-1500 grs.	1	1
1501-2000 grs.	3	0
2001-2500 grs.	2	0
2501-3000 grs.	3	0
3001-3500 grs.	3	0
3501-4000 grs.	0	0
4001-4500 grs.	0	0
más de 4500 grs.	0	0
total	42	2

Datos proporcionados por el área de neonatología del servicio de pediatría



Recursos Físicos y Materiales

Camas No Censables por servicio a marzo 2008

Servicio	Total	Habitación conducta		Recuperación		Atención ambulatoria		Urgencias		T. M. I.		Labor		Otros	
	En exist.	exist.	serv.	exist.	serv.	exist.	serv.	exist.	serv.	exist.	serv.	exist.	serv.	exist.	serv.
Otorrinolaringología	4			4	4										
Oftalmología	16													16	16
Urología / nefrología	4			4	4										
Oncología	0														
Gineco / obstetricia	20			8	8					5	5	7	7		
Terapia médica intensiva	10									10	10				
Terapéutica quirúrgica	30			30	30										
Cardiología	8									8	8				
Urgencias	22							22	22						
Neurología	8									8	8				
Medicina experimental	3													3	3
Infectología	4			2	2					2	2				
Farmacología	24													24	24
Neumología	7									7	7				
Pediatría	74	39	39					6	6	18	18			11	11
Pediatría atención amb.	8					8	8								
Total	242	39	39	48	48	8	8	28	28	58	58	7	7	54	54

fuentes: subdirección de sistemas administrativos



Hospital General de México O. D.

Recursos Físicos y Materiales

Camas Censables por servicio a marzo 2008

Servicio	Exist.	Cirugía		Gineco/obst.		Medicina interna		Pediatria		Otras	
		Exist.	Serv.	Exist.	Serv.	Exist.	serv.	exist.	serv.	exist.	serv.
Otorrinolaringología	18	18	18								
Oftalmología	14	10	10					4	4		
Hematología	24					24	24				
Cirugía plástica 104 C	24	24	24			24	24				
Urología	50	50	50								
Nefrología	12										
Ortopedia	34	34	34								
Gastroenterología	33	4	4							8	8
Medicina interna 108	36					12	12				
Dermatología	10					12	12				
Medicina interna 110	24										
Geriatría	12									12	12
Oncología	58	28	28			21	21			30	30
Gineco/obstetricia	60			60	60	21	21				
Cardiología 302 B	24	12	12			36	36				
Cirugía general 303	36	36	36								
Cirugía general 304	24	24	24								
Trasplantes	1	1	1								
Cirugía general 305	36	32	32								
Cirugía general 306	36	36	36								
Cirugía general 307	30	30	30								
Medicina interna 308	36					36	36				
Neurología y neurocirugía	50	50	50								
Reumatología	12					12	12				
Endocrinología	12					12	12				
Infectología	26					26	26				
Neumología	60					60	60				
Pediatria	94	21	21			21	21	52	52		
Total	886	414	414	60	60	306	306	56	56	50	50

fuentes: subdirección de sistemas administrativos



Hospital General de México O. D.

Productividad Institucional (enero – marzo 2008)

Camas en Áreas de Terapia Intensiva

Unidad	Servicio	No. de Camas
111	Oncología	0 (por remodelación)
112	Gineco – obstetricia	5
112	UCIN pediatría	14
202	Terapia intensiva central	10
302	Cardiología	8
403	Neurología	8
405	Infectología	4
406	Neumología	7
505	Terapia intensiva pediátrica	4
		60

TRATAMIENTOS DE COLPOSCOPIAS REALIZADAS EN EL HOSPITAL GENERAL DE MÉXICO ENE- MAR 2008

Tratamiento	Mes	Ginecología	Oncología
Criocirugía		61	0
Laserterapia		28	64
Asa o Leep		100	361
Electrocirugía		0	57
	Total	189	482

ESTUDIOS DE COLPOSCOPIAS REALIZADAS EN EL HOSPITAL GENERAL DE MÉXICO ENE-MAR 2008

Servicio	Total
Oncología	3,714
Ginecología	1,676
Total	5,390



Recursos Físicos y Materiales

Áreas o Salas con que cuenta el Hospital General de México

Áreas o salas	Número	Observaciones
Hospitalización	886	Camas censables
Hospitalización	242	Camas no censables
Quirófanos	10	Salas
Número de mesas quirúrgicas	33	Mesas
Salas de procedimientos ambulatorios	14	Salas
Expulsión	4	Salas
Central de equipos y esterilización	15	Área
Urgencias	3	Salas
Terapia intensiva	8	Salas
Terapia intensiva	60	Camas
Consultorios	190	Total
Medicina física y rehabilitación	1	Área
Salas de rayos x	27	Gabinetes
Salas de laboratorio	8	Salas
Salas de ultrasonido	12	Equipos
Salas de endoscopia	8	Salas
Anatomía patológica	6	Laboratorios
Aulas	48	Aulas
Auditorios	2	Auditorios



Recursos Físicos y Materiales

Consultorios con que cuenta el Hospital General de México

Especialidad	Existencia
Medicina general	24
Cirugía	3
Ginecoobstetricia	11
Medicina interna	3
Pediatría	12
Odontología	7
Dermatología	7
Oftalmología	4
Otorrinolaringología	10
Ortopedia	4
Gastroenterología	2
Cardiología	5
Neurología	10
Urología	10
Nefrología	3
Endocrinología	7
Oncología	14
Neumología	6
Urgencias	2
Salud reproductiva	1
Psicología	10
Medicina preventiva	2
Hematología	2
Audiología	4
Reumatología	7
Geriatría	2
Alergia	8
Infectología	3
Estomatología	7
Total	190



Resumen de Quirófanos y Mesas Quirúrgicas por servicio

Servicio	Número de quirófanos	Número de mesas quirúrgicas
Quirófanos centrales	1	10
Oftalmología	1	4
Gineco-obstetricia	1	4
Otorrinolaringología	1	2
Neumología	1	4
Oncología	1	0
Neurología	1	3
Urología	1	3
Pediatría	1	2
Infectología	1	1
Total	10	33

Resumen de Salas de Procedimientos ambulatorios por servicio

Servicio	Número de salas
Gineco-obstetricia	4
Gastroenterología	4
Urología	2
Dermatología	2
Urgencias médicas	1
Estomatología	1
Total	14



Hospital General de México O. D.

Recursos Físicos y Materiales

Cuartos de Aislados

Unidad No.	Servicio	No. de cuartos de aislados	No. de camas en cada cuarto
101	Otorrinolaringología	1	1
102	Oftalmología	2	2
109	Dermatología	1	2
112	Ginecoobstetricia	3	1
202	Terapia Medica Intensiva	2	1
307	Cirugía General	1	1
403	Neurología	1	1
405	Infectología	1	1
505	Pediatría	2	1
Total		14	11

Central de esterilización y equipo (Ceye)

Unidad	Servicio	Autoclaves	
		Vapor	Gas
101	Otorrinolaringología	2	
102	Oftalmología	2	1
103	Hematología	1	
105	Urología	1	
111	Oncología	3	
112	Ginecoobstetricia	3	
203	Terapéutica quirúrgica	7	3
401	Consulta externa	1	
403	Neurología	3	
404 A	Estomatología	1	
404 B	Endocrinología y Reumatología	1	
405	Infectología	1	
406	Neumología	2	1
407	Cirugía experimental	1	
505	Pediatría	2	
Total		31	5

fuentes: subdirección de enfermería



Indicadores de Gestión

Asistenciales

Grupo indicador	Objetivo	Unidad de medida	Indicador estándar	Al cierre
Operativo Tasa de infección hospitalaria x C/100 egresos (1)	Expresa la proporción de pacientes hospitalizados que presentan infección antes de su egreso por causa imputable a la unidad médica	Numero de personas	4-7	<u>456</u> 10,589 4.31
Operativo Tasa bruta de mortalidad hospitalaria (2)	Indica la proporción del riesgo de morir que tuvieron los pacientes egresados de una cama censable	Egreso x Defunción	4-5	<u>441</u> 9,325 4.73
Programático Intervenciones quirúrgicas diarias x sala de operación (3)	Permite conocer el aprovechamiento de las salas de operación	Número de cirugías por día	2-3	<u>161.12</u> 60 2.69
Operativo Porcentaje de ocupación hospitalaria	Permite conocer el aprovechamiento de la capacidad instalada	Porcentaje	75-80	<u>60.855</u> 75,457 80.65
Operativo Porcentaje de egresos hospitalarios por mejoría	Expresa el porcentaje de personas que egresan x haber recuperado la salud en relación al total de egresos en el periodo	Porcentaje	82-87	<u>8.625</u> 9,325 92.49

(1) A los egresos se le suman los nacidos vivos

(2) La tasa bruta de Mortalidad Hospitalaria solo considera Defunciones de cama censable

(3) Las intervenciones quirúrgicas son las que se realizan en "salas de operación"

fuelle: dirección de planeación



Indicadores de Gestión

Investigación

Grupo indicador	Objetivo	Unidad de medida	Indicador estándar	Al cierre
*Porcentaje de artículos científicos publicados en revistas de los grupos III, IV y V	Denota el porcentaje de artículos científicos publicados de acuerdo al impacto de las publicaciones en relación al total	Artículos	20-30	
*Productividad en investigación en salud	Denota la productividad de los investigadores medida según el número de artículos científicos publicados en el periodo	Artículos	1-2	

fuelle: dirección de planeación

Nota: su reporte es semestral

*estos indicadores se reportan semestral mente



Indicadores de Gestión

Enseñanza

Grupo Indicador	Objetivo	Unidad De Medida	Indicador Estándar	Al Cierre
Eficiencia terminal en formación de recursos humanos para la salud (4)	Conocer el porcentaje de alumnos que requieren constancia de haber concluido su formación en relación a los que se inscriben por cada curso de formación	Persona	35-38	$\frac{146}{568}$ 25.70
Porcentaje de prestadores de servicios de salud (Médicos, Enfermeras, Aux, de salud) capacitados y/o actualizados en materia de salud (5)	Conocer el porcentaje de alumnos que concluyen su capacitación y/o actualización mensualmente en relación al total de trabajadores que se programan para capacitarse en el periodo.	Persona	95-100	$\frac{124}{205}$ 60.49

(4) Los avances se reportan en el mes de marzo, lo referente a médicos residentes y en diciembre a los alumnos de enfermería. El indicador (eficiencia terminal en la formación de recursos humanos para la salud), es un indicador registrado en el presupuesto de Egresos de la Federación (PEF) y se reporta a la Secretaría de Hacienda y Crédito Público (S.H.C.P.) de forma mensual a través de la Dirección General de Programación y Presupuesto (DEGEPOP) y en el Sistema Integral de Información (SII). La formula para el calculo del resultado es "Personas que recibieron constancia de conclusión de su formación X 100 / Personas Inscritas" y de acuerdo con lo consensado dentro del PAT la meta del indicador fue 37.6 por lo que el rango para el indicador de gestión es de 35 a 38% de total de inscritos. Se destaca que el ejercicio 2006 S.H.C.P. modifico la forma de calcular el indicador, midiendo la eficiencia por el número de alumnos que concluyeron la formación y recibieron una Constancia o Diploma de haber terminado.

(5) En el indicador Porcentaje de Prestadores de Servicios de Salud capacitados y/o actualizados en materia de Salud es un indicador dentro del PEF por lo que la meta de esta indicador se consensó en 97.5%, la fórmula es "Prestadores de servicios de Salud que concluyeron la capacitación y/o actualización X100 / Prestadores de servicio de Salud", por lo que el estándar o rango quedó en 95 – 100%.

Su avance se reporta de forma mensual a la DGPOP de la Secretaría de Salud



Indicadores de Gestión

Financieros

Grupo indicador	Objetivo	Unidad de medida	Indicador estándar	Al cierre
Índice de cuotas captadas (6)	Expresa el porcentaje de las cuotas captada en el periodo en relación a las cuotas programadas en el mismo periodo	Pesos	80-100	<u>45,879,723.00</u> 44,978,427.00 102.00
*Promedio gasto corriente por paciente (7)	Expresa el costo integral de operación de cada persona atendida en el hospital sobre una vez anual	Miles	2000-2500	

*estos indicadores se reportan semestralmente

Fuente: dirección de planeación



Recursos Humanos a Nivel Institucional enero-marzo/2008

Categoría	Turno					Total
	Completo	Matutino	Vespertino	Nocturno	Sab, dom y festivos	
Mandos medios y superiores	35	0	0	0	0	35
Rama médica	11	689	96	37	26	859
Internos de Pregrado	128	0	0	0	0	128
Personal de enfermería	1	851	448	483	8	1,791
Rama de investigación	1	20	1	0	0	22
Rama afín administrativa	70	897	145	102	99	1,313
Médicos residentes	383	0	0	0	0	383
Rama paramédica	1	974	228	165	206	1,574
Total	630	3,431	918	787	339	6,105



Recursos Humanos a Nivel Institucional enero-marzo/2008

Personal de Mandos Medios y Superiores por servicio

Servicio	Turno					Total
	Completo	Matutino	Vespertino	Nocturno	Sab., dom y festivos	
Almacén médico	1	0	0	0	0	1
Dirección de apoyo al diagnóstico y tratamiento	1	0	0	0	0	1
Dirección de enseñanza	1	0	0	0	0	1
Dirección de investigación	1	0	0	0	0	1
Dirección de planeación y desarrollo de sistemas	1	0	0	0	0	1
Dirección de recursos financieros	1	0	0	0	0	1
Dirección de recursos humanos	1	0	0	0	0	1
Dirección de recursos materiales y conservación	1	0	0	0	0	1
Dirección general	1	0	0	0	0	1
Dirección general adjunta médica	2	0	0	0	0	2
Dirección general adjunta de admón. y finanzas	1	0	0	0	0	1
Dirección médica	1	0	0	0	0	1
Dirección quirúrgica	1	0	0	0	0	1
Órgano interno de control	4	0	0	0	0	4
Subdir. de apoyo al diagnóstico y tratamiento "A"	1	0	0	0	0	1
Subdir. de apoyo al diagnóstico y tratamiento "B"	1	0	0	0	0	1
Subdir. de servicios generales y nutrición	1	0	0	0	0	1
Subdirección de administración y desarrollo	1	0	0	0	0	1
Subdir. de conservación y mantenimiento	1	0	0	0	0	1
Subdirección de enfermería	1	0	0	0	0	1
Subdirección de operación	1	0	0	0	0	1
Subdirección de presupuesto y contabilidad	1	0	0	0	0	1
Subdirección de recursos materiales	1	0	0	0	0	1
Subdirección de seguridad y protección civil	1	0	0	0	0	1
Subdirección de sistemas administrativos	1	0	0	0	0	1
Subdirección de tesorería	1	0	0	0	0	1
Subtotal	30	0	0	0	0	30



Recursos Humanos a Nivel Institucional enero-marzo/2008

Personal de Mandos Medios y Superiores por servicio

Servicio	Turno					Total
	Completo	Matutino	Vespertino	Nocturno	Sab., dom y festivos	
Subdirección médica "A"	1	0	0	0	0	1
Subdirección médica "B"	1	0	0	0	0	1
Subdirección quirúrgica "A"	1	0	0	0	0	1
Subdirección quirúrgica "B"	1	0	0	0	0	1
Subdirección jurídica	1	0	0	0	0	1
Subtotal	5	0	0	0	0	5
Total institucional	35	0	0	0	0	35



Recursos Humanos a Nivel Institucional enero-marzo/2008

Personal de la Rama Médica por servicio

Servicio	Turno					Total
	Completo	Matutino	Vespertino	Nocturno	Sab., dom y festivos	
Alergia	0	7	0	0	0	7
Almacén médico	0	3	0	0	0	3
Anatomía y patología	0	15	3	0	1	19
Anestesiología	0	58	17	8	7	90
Audiología y foniatría	0	6	0	0	0	6
Banco de sangre	0	5	2	0	3	10
Cardiología	0	26	0	2	0	28
Cirugía cardiovascular	0	6	0	0	0	6
Cirugía general 303	0	9	0	0	0	9
Cirugía general 304	0	2	1	0	0	3
Cirugía general 305	0	7	0	0	0	7
Cirugía general 306	1	10	1	1	0	13
Cirugía general 307	1	9	1	0	0	11
Cirugía plástica y reconstructiva	0	12	1	0	0	13
Clínica del dolor	0	10	1	0	0	11
Consulta externa	1	29	11	0	0	41
Depto. de cirugía experimental	0	1	0	0	0	1
Depto. de estadística, planeación y control	0	1	0	0	0	1
Depto. de información documental	0	1	0	0	0	1
Depto. de nutrición	0	0	0	0	1	1
Departamento de obra	1	0	0	0	0	1
Depto. de registro y seguimiento de proyectos	0	1	0	0	0	1
Depto. de servicios y prestaciones	1	0	0	0	2	3
Subtotal	5	218	38	11	14	286



Recursos Humanos a Nivel Institucional enero-marzo/2008

Personal de la Rama Médica por servicio

Servicio	Turno					Total
	Completo	Matutino	Vespertino	Nocturno	Sab., dom y festivos	
Depto. de vigilancia epidemiológica	0	4	2	0	0	6
Dermatología	0	16	0	0	0	16
Dirección de enseñanza	0	3	1	0	0	4
Dirección de planeación y desarrollo de sistemas	0	2	0	0	0	2
Dirección de recursos materiales y conservación	0	1	0	0	0	1
Dirección general	1	2	0	0	0	3
Dirección general adjunta medica	1	2	5	2	2	12
Dirección general adjunta de administración y finanzas	0	1	0	0	0	1
Endocrinología	0	6	0	0	0	6
Gastroenterología	0	24	1	0	0	25
Genética	0	5	0	0	0	5
Geriatría	0	7	0	0	0	7
Gineco-obstetricia	0	24	8	5	2	39
Hematología	0	9	2	0	0	11
Infectología	0	7	2	0	0	9
Laboratorio de análisis clínicos	1	6	0	1	0	8
Medicina física y rehabilitación	0	4	0	0	0	4
Medicina Genómica	0	2	0	0	0	2
Medicina interna 108	0	7	1	0	0	8
Medicina interna 110	0	7	1	0	0	8
Medicina interna 308	0	11	1	0	0	12
Medicina preventiva	0	4	0	0	0	4
Nefrología	0	5	1	0	0	6
Subtotal	3	159	25	8	4	199



Recursos Humanos a Nivel Institucional enero-marzo/2008

Personal de la Rama Médica por servicio

Servicio	Turno					Total
	Completo	Matutino	Vespertino	Nocturno	Sab., dom y festivos	
Neumología	0	18	1	2	0	21
Neurología y neurocirugía	1	25	0	2	1	29
Odontología	0	20	0	0	0	20
Oftalmología	0	27	1	0	0	28
Oncología	1	48	7	0	1	57
Órgano interno de control	0	0	1	0	0	1
Ortopedia y traumatología	0	18	1	0	0	19
Otorrinolaringología	0	18	0	0	0	18
Pediatría	0	48	4	5	2	59
Personal comisionado al C.E.N.	0	6	3	1	0	10
Personal comisionado sección XIV	0	1	0	0	0	1
Personal en cambio de adscripción	0	1	0	0	0	1
Psicología y psiquiatría	0	10	2	0	0	12
Terapéutica quirúrgica	0	2	0	0	0	2
Radiología e imagen	0	26	4	0	0	30
Reumatología	0	7	0	0	0	7
Servicio de investigación de farmacología clínica	0	1	0	0	0	1
Subdirección de servicios generales y nutrición	0	1	0	0	0	1
Subdirección de recursos materiales	1	0	0	0	0	1
Terapia intensiva central	0	9	1	1	0	11
Unidad de trasplantes	0	3	0	0	0	3
Urgencias médicas	0	9	5	7	4	25
Urología	0	14	3	0	0	17
Subtotal	3	312	33	18	8	374
Total institucional	11	689	96	37	26	859

Fuente: dirección de recursos humanos



Recursos Humanos a Nivel Institucional enero-marzo/2008

Personal de la Rama Afín Administrativa por servicio

Servicio	Turno					Total
	Completo	Matutino	Vespertino	Nocturno	Sab., dom y festivos	
Admisión	0	5	1	6	2	14
Alergia	0	4	0	0	0	4
Almacén médico	0	17	3	3	3	26
Anatomía y patología	0	25	2	1	1	29
Archivo clínico	0	11	3	5	3	22
Audiología y foniatría	0	1	0	1	0	2
Banco de sangre	0	4	3	4	4	15
Cardiología	1	12	2	0	0	15
Cirugía general	0	1	0	0	0	1
Cirugía general 303	0	3	0	1	0	4
Cirugía general 304	0	5	1	0	0	6
Cirugía general 305	0	4	0	0	0	4
Cirugía general 306	0	2	0	0	1	3
Cirugía general 307	0	4	1	0	2	7
Cirugía plástica y reconstructiva	0	5	0	0	0	5
Clínica del dolor	0	3	0	0	0	3
Consulta externa	0	16	3	0	0	19
Depto. de adquisiciones	0	6	1	0	0	7
Depto. de almacén varios	2	22	1	0	2	27
Depto. de apoyo e impulso a la investigación	1	1	0	0	0	2
Depto. de cirugía experimental	0	2	0	0	0	2
Depto. de contabilidad	0	7	1	0	0	8
Subtotal	4	160	22	21	18	225



Recursos Humanos a Nivel Institucional enero-marzo/2008

Personal de la Rama Afín Administrativa por servicio

Servicio	Turno					Total
	Completo	Matutino	Vespertino	Nocturno	Sab., dom y festivos	
Depto. de contratos, asuntos civiles y penales	0	4	1	2	1	8
Depto. de control y conciliación	2	5	1	0	0	8
Depto. de control y ejercicio presupuestal	0	14	1	0	0	15
Depto. de egresos	1	10	0	0	0	11
Depto. de empleo y capacitación	2	16	1	0	0	19
Depto. de enfermería "A"	1	4	2	1	1	9
Depto. de enfermería "B"	1	2	0	0	0	3
Depto. de equipo	2	9	2	0	0	13
Depto. de estadística, evaluación y control	1	6	1	0	0	8
Depto. de información documental	0	11	6	0	0	17
Depto. de ingresos	0	30	4	2	3	39
Depto. de instalaciones	1	16	2	4	5	28
Depto. de inventarios	2	6	2	0	1	11
Depto. de nomina y pagos	3	4	2	0	0	9
Depto. de nutrición	0	9	2	1	0	12
Depto. de obra	3	33	3	7	5	51
Depto. de protección civil	1	8	2	3	3	17
Depto. de registro y seguimiento de proyectos	1	0	0	0	0	1
Depto. de seguridad	0	20	7	12	9	48
Depto. de servicios generales	1	35	9	7	12	64
Depto. de servicios y prestaciones	3	37	6	3	6	55
Depto. de trabajo social	1	2	1	0	1	5
Depto. de vigilancia epidemiológica	0	3	1	0	0	4
Depto. soporte técnico y redes	1	9	2	0	1	13
Subtotal	27	293	58	42	48	468



Recursos Humanos a Nivel Institucional enero-marzo/2008

Personal de la Rama Afín Administrativa por servicio

Servicio	Turno					Total
	Completo	Matutino	Vespertino	Nocturno	Sab., dom y festivos	
Dermatología	0	5	0	0	0	5
Dirección de apoyo al diagnóstico y tratamiento	0	2	0	0	0	2
Dirección de enseñanza	1	28	0	0	1	30
Dirección de investigación	1	4	0	0	0	5
Dirección de planeación y desarrollo de sistemas	3	10	1	0	0	14
Dirección de recursos financieros	1	3	0	0	1	5
Dirección de recursos humanos	1	1	3	0	0	5
Dirección de recursos materiales y conservación	4	3	0	0	0	7
Dirección general	1	4	1	0	0	6
Dirección general adjunta médica	1	8	0	0	0	9
Dirección general Adjunta de admón. y finanzas	4	5	1	0	0	10
Endocrinología	0	6	0	0	0	6
Gastroenterología	0	12	1	0	2	15
Genética	0	5	0	0	0	5
Geriatría	0	2	0	0	0	2
Gineco – obstetricia	1	20	6	9	3	39
Hematología	0	4	1	0	0	5
Infectología	1	7	0	0	0	8
Laboratorio de análisis clínicos	0	21	1	2	2	26
Medicina física y rehabilitación	0	2	0	0	0	2
Medicina Genómica	0	1	0	0	0	1
Medicina interna 108	1	4	1	0	1	7
Medicina interna 110	0	1	1	0	0	2
Medicina interna 308	0	5	1	0	1	7
Nefrología	0	8	0	0	0	8
Subtotal	20	171	18	11	11	231



Recursos Humanos a Nivel Institucional enero-marzo/2008

Personal de la Rama Afín Administrativa por servicio

Servicio	Turno					Total
	Completo	Matutino	Vespertino	Nocturno	Sab., dom y festivos	
Neumología	0	16	1	2	0	19
Neurología y neurocirugía	0	19	1	6	4	30
Odontología	0	3	0	0	1	4
Oftalmología	0	9	2	0	0	11
Oncología	1	25	5	2	2	35
Órgano interno de control	6	11	0	0	0	17
Orientación e información	1	19	3	0	2	25
Ortopedia y traumatología	0	6	0	0	0	6
Otorrinolaringología	1	5	0	1	0	7
Pediatría	0	22	4	6	1	33
Personal comisionado al C.E.N.	0	14	7	1	1	23
Personal comisionado sección XIV	0	4	0	0	0	4
Personal en cambio de adscripción	0	6	0	0	0	6
Psicología y psiquiatría	0	1	0	0	0	1
Terapéutica quirúrgica	1	7	2	2	0	12
Radiología e imagen	0	25	8	0	0	33
Reumatología	0	4	0	0	0	4
Servicio de invest. de farmacología clínica	0	2	0	0	0	2
Subd. de servicios generales y nutrición	0	3	0	0	1	4
Subdirección de administración y desarrollo	2	2	1	0	0	5
Subdr. de conservación y mantenimiento	1	6	3	0	0	10
Subdirección de enfermería	0	1	1	0	0	2
Subdirección de operación	0	2	0	0	0	2
Subdirección de presupuesto y contabilidad	0	1	1	0	0	2
Subdirección de recursos materiales	1	10	1	0	0	12
Subtotal	14	223	40	20	12	309



Recursos Humanos a Nivel Institucional enero-marzo/2008

Personal de la Rama Afín Administrativa por servicio

Servicio	Turno					Total
	Completo	Matutino	Vespertino	Nocturno	Sab., dom y festivos	
Subdirección de seguridad y protección civil	0	11	4	2	3	20
Subdirección de sistemas administrativos	2	11	1	0	0	14
Subdirección de tesorería	0	1	0	0	0	1
Terapia intensiva central	0	5	0	0	1	6
Unidad de trasplantes	0	1	0	0	0	1
Subdirección jurídica	3	7	0	0	0	10
Urgencias médicas	0	8	2	6	4	20
Urología	0	6	0	0	2	8
Subtotal	5	50	7	8	10	80
Total institucional	70	897	145	102	99	1,313

Fuente: dirección de recursos humanos



Recursos Humanos a Nivel Institucional enero-marzo/2008

Personal de la Rama de Enfermería por servicio

Servicio	Turno					Total
	Completo	Matutino	Vespertino	Nocturno	Sab., dom y festivos	
Alergia	0	7	0	0	0	7
Almacén médico	0	1	0	0	0	1
Audiología y foniatría	0	3	1	0	0	4
Banco de sangre	0	5	6	0	0	11
Cardiología	0	28	13	11	0	52
Cirugía cardiovascular	0	1	0	0	0	1
Cirugía general 303	0	9	4	6	0	19
Cirugía general 304	0	7	4	4	0	15
Cirugía general 305	0	7	6	5	0	18
Cirugía general 306	0	12	4	3	0	19
Cirugía general 307	0	9	5	5	0	19
Cirugía plástica y reconstructiva	0	9	5	4	0	18
Clínica del dolor	0	5	1	0	0	6
Consulta externa	0	33	17	1	0	51
Depto de cirugía experimental	0	1	0	0	0	1
Depto. de egresos	0	1	0	0	0	1
Depto. de enfermería "A"	1	59	39	33	2	134
Depto. de enfermería "B"	0	14	2	0	0	16
Depto. de equipo	0	1	0	0	0	1
Depto. de instalaciones	0	2	0	0	0	2
Depto. de servicios generales	0	1	0	0	0	1
Depto. de servicios y prestaciones	0	0	1	0	1	2
Depto. de vigilancia epidemiológica	0	11	0	0	0	11
Dermatología	0	6	3	3	0	12
Subtotal	1	232	111	75	3	422



Recursos Humanos a Nivel Institucional enero-marzo/2008

Personal de la Rama de Enfermería por servicio

Servicio	Turno					Total
	Completo	Matutino	Vespertino	Nocturno	Sab., dom y festivos	
Dirección de enseñanza	0	1	0	0	0	1
Dirección de planeación y desarrollo de sistemas adm.	0	1	0	0	0	1
Dirección de recursos humanos	0	1	0	0	0	1
Dirección gral adjunta de administración y finanzas	0	1	0	0	0	1
Endocrinología	0	5	2	2	0	9
Gastroenterología	0	16	8	12	0	36
Gineco – obstetricia	0	96	83	126	2	307
Hematología	0	10	5	7	0	22
Infectología	0	19	10	15	0	44
Laboratorio de análisis clínicos	0	2	0	0	0	2
Medicina física y rehabilitación	0	3	1	0	0	4
Medicina interna 108	0	9	7	8	0	24
Medicina interna 110	0	8	7	9	1	25
Medicina interna 308	0	14	6	5	0	25
Nefrología	0	19	9	8	0	36
Neumología	0	40	18	20	0	78
Neurología y neurocirugía	0	43	22	33	0	98
Odontología	0	4	1	0	0	5
Oftalmología	0	19	4	7	0	30
Oncología	0	66	28	27	0	121
Ortopedia y traumatología	0	9	4	4	0	17
Otorrinolaringología	0	15	3	4	0	22
Pediatría	0	55	29	39	0	123
Personal comisionado al C.E.N.	0	10	1	2	1	14
Personal comisionado sección XIV	0	11	0	0	0	11
Personal en cambio de adscripción	0	3	2	0	0	5
Psicología y psiquiatría	0	2	0	0	0	2
Terapéutica quirúrgica	0	54	37	22	0	113
Radiología e imagen	0	12	5	0	0	17
Subtotal	0	548	292	350	4	1,194



Recursos Humanos a Nivel Institucional enero-marzo/2008

Personal de la Rama Enfermería por servicio

Servicio	Turno					Total
	Completo	Matutino	Vespertino	Nocturno	Sab., dom y festivos	
Reumatología	0	3	0	2	0	5
Servicio de investigación de farmacología clínica	0	3	0	0	0	3
Subdirección de enfermería	0	5	1	0	0	6
Terapia intensiva central	0	17	11	14	0	42
Unidad de trasplantes	0	1	0	0	0	1
Urgencias médicas	0	18	18	25	1	62
Urología	0	24	15	17	0	56
Subtotal	0	71	45	58	1	175
Total institucional	1	851	448	483	8	1,791

Fuente: dirección de recursos humanos



Recursos Humanos a Nivel Institucional enero-marzo/2008

Personal de la Rama Paramédica por servicio

Servicio	Turno					Total
	Completo	Matutino	Vespertino	Nocturno	Sab., dom y fesivos	
Admisión	0	1	1	0	1	3
Alergia	0	11	0	0	0	11
Almacén médico	0	14	2	1	0	17
Anatomía y patología	0	41	9	2	4	56
Archivo clínico	0	4	1	1	1	7
Audiología y foniatría	0	10	1	0	0	11
Banco de sangre	0	18	8	4	7	37
Cardiología	0	8	4	2	2	16
Cirugía general 303	0	5	1	0	2	8
Cirugía general 304	0	5	1	0	1	7
Cirugía general 305	0	4	4	1	1	10
Cirugía general 306	0	6	1	0	1	8
Cirugía general 307	0	3	3	0	1	7
Cirugía plástica y reconstructiva	0	6	1	0	0	7
Clínica del dolor	0	5	0	0	0	5
Consulta externa	0	7	2	0	0	9
Depto. de Almacén varios	0	4	2	0	0	6
Depto. de Cirugía experimental	0	7	2	0	0	9
Depto. de Contabilidad	0	2	0	0	0	2
Depto. de Contratos, Asuntos Civiles y Penales	0	0	0	0	1	1
Depto. de Control y Conciliación	0	2	0	0	0	2
Depto. de Egresos	0	1	0	0	0	1
Depto. de Empleo y Capacitación	0	4	1	0	0	5
Subtotal	0	168	44	11	22	245



Recursos Humanos a Nivel Institucional enero-marzo/2008

Personal de la Rama Paramédica por servicio

Servicio	Turno				Sab., dom y festivos	Total
	Completo	Matutino	Vespertino	Nocturno		
Depto. de enfermería "A"	0	1	0	1	0	2
Depto. de enfermería "B"	0	1	0	0	0	1
Depto. de equipo	0	3	1	0	0	4
Depto. de estadística, evaluación y control	0	1	0	0	0	1
Depto. de Información documental	0	4	0	0	0	4
Depto. de ingresos	0	3	0	0	0	3
Depto. de instalaciones	0	5	2	1	3	11
Depto. de inventarios	1	6	0	0	0	7
Depto. de nomina y pagos	0	1	0	0	0	1
Depto. de Nutrición	0	66	15	8	28	117
Depto. de obra	0	7	0	1	5	13
Depto. de protección civil	0	3	0	0	2	5
Depto. registro y seguimiento de proyectos	0	1	1	0	0	2
Depto. de seguridad	0	5	2	1	3	11
Depto. de servicios generales	0	28	12	5	15	60
Depto. de servicios y prestaciones	0	9	6	0	6	21
Depto. de trabajo social	0	76	13	9	9	107
Depto. de vigilancia epidemiológica	0	2	0	0	0	2
Dermatología	0	7	2	0	2	11
Dirección de enseñanza	0	8	0	4	1	13
Dirección de investigación	0	1	0	0	0	1
Dirección de planeación y desarrollo de sistemas	0	2	0	0	0	2
Dirección de recursos materiales y conservación	0	2	0	0	1	3
Dirección general	0	0	1	0	0	1
Dirección general adjunta medica	0	4	0	0	0	4
Dirección general. Adjunta de Investigación Y finanzas	0	4	2	0	0	6
Endocrinología	0	7	2	1	1	11
Subtotal	1	257	59	31	76	424



Recursos Humanos a Nivel Institucional enero-marzo/2008

Personal de la Rama Paramédica por servicio

Servicio	Turno					Total
	Completo	Matutino	Vespertino	Nocturno	Sab., dom y festivos	
Gastroenterología	0	7	2	3	3	15
Genética	0	10	0	0	0	10
Geriatría	0	1	0	0	0	1
Gineco – obstetricia	0	29	8	18	12	67
Hematología	0	21	3	2	2	28
Infectología	0	6	2	9	3	20
Laboratorio de Analisis clínicos	0	117	14	13	21	165
Medicina física y rehabilitación	0	30	0	0	0	30
Medicina Genómica	0	9	1	0	0	10
Medicina interna 108	0	7	3	2	4	16
Medicina interna 110	0	6	1	0	5	12
Medicina interna 308	0	6	3	3	3	15
Medicina preventiva	0	1	0	0	0	1
Nefrología	0	3	3	3	0	9
Neumología	0	23	2	5	4	34
Neurología y neurocirugía	0	17	3	6	6	32
Oftalmología	0	10	1	1	2	14
Oncología	0	40	19	6	3	68
Órgano interno de control	0	2	0	0	0	2
Orientación e información	0	3	0	0	1	4
Ortopedia y traumatología	0	5	1	2	1	9
Otorrinolaringología	0	8	1	0	2	11
Pediatría	0	16	11	10	8	45
Personal a disposición de personal	0	0	1	0	0	1
Personal comisionado al C.E.N.	0	7	2	2	2	13
Personal comisionado sección XIV	0	8	2	2	2	14
Subtotal	0	392	83	87	84	646



Recursos Humanos a Nivel Institucional enero-marzo /2008

Personal de la Rama Paramédica por servicio

Servicio	Turno					Total
	Completo	Matutino	Vespertino	Nocturno	Sab., dom y festivos	
Personal en cambio de adscripción	0	3	0	0	0	3
Psicología y psiquiatría	0	20	3	0	1	24
Terapéutica quirúrgica	0	15	6	5	2	28
Radiología e imagen	0	68	24	11	12	115
Reumatología	0	5	0	1	0	6
Subdirección de servicios generales y nutrición	0	2	0	0	0	2
Subdirección de administración y desarrollo	0	1	0	0	0	1
Subdirección de enfermería	0	2	0	0	0	2
Subdirección de operación	0	1	0	0	0	1
Subdirección de recursos materiales	0	2	0	0	0	2
Subdirección de Seguridad y protección civil	0	3	1	0	1	5
Subdirección de sistemas administrativos	0	1	0	0	0	1
Terapia intensiva central	0	6	0	6	3	15
Unidad de trasplantes	0	1	0	0	0	1
Unidad Jurídica	0	2	0	0	0	2
Urgencias médicas	0	14	7	11	3	35
Urología	0	11	1	2	2	16
Subtotal	0	157	42	36	24	259
Total institucional	1	974	228	165	206	1,574



Recursos Humanos a Nivel Institucional enero-marzo/2008

Personal de la Rama de Investigación por servicio

Servicio	Turno					Total
	Completo	Matutino	Vespertino	Nocturno	Sab., dom y festivos	
Alergia	0	1	0	0	0	1
Anatomía y patología	0	1	0	0	0	1
Cirugía cardio vascular	0	1	0	0	0	1
Cirugía General 104	0	0	1	0	0	1
Depto. de registro y seguimiento de proyectos	0	1	0	0	0	1
Dermatología	0	1	0	0	0	1
Dirección de investigación	0	2	0	0	0	2
Dirección de planeación y desarrollo de sistemas adm.	0	1	0	0	0	1
Genética	0	2	0	0	0	2
Hematología	1	2	0	0	0	3
Infectología	0	1	0	0	0	1
Neumología	0	1	0	0	0	1
Neurología y Neurocirugía	0	1	0	0	0	1
Oncología	0	1	0	0	0	1
Psicología y psiquiatría	0	1	0	0	0	1
Reumatología	0	3	0	0	0	3
Total institucional	1	20	1	0	0	22

Personal de Médicos Residentes

Servicio	Turno					Total
	Completo	Matutino	Vespertino	Nocturno	Sab., dom Y fest	
Departamento de postgrado	383	0	0	0	0	383
Total institucional	383	0	0	0	0	383

Alumnos de Pregrado

Servicio	Turno					Total
	Completo	Matutino	Vespertino	Nocturno	Sab., dom Y fest	
Departamento de Pregrado	128	0	0	0	0	128
Total institucional	128	0	0	0	0	128



Contratos por Personal Eventual enero-marzo/2008

Total de Contratos por Personal Eventual (Partida 1201), por servicio

Servicio	Número
Subdirección de sistemas administrativos	4
Órgano interno de control	4
Oncología	3
Dirección general adjunta de administración y finanzas	2
Departamento de servicios y prestaciones	2
Subdirección de conservación y mantenimiento	2
Servicio de Infectología	1
Departamento de inventarios	3
Dirección general	1
Departamento de equipo	1
Subdirección de servicios generales	1
Subdirección de recursos materiales	1
Dirección de Recursos Humanos	1
Cirugía General	1
Dirección de Planeación	1
Subdirección de Operación	2
Departamento de Adquisiciones	1
Departamento de Enfermería	1
Almacén Médico	1
Dirección Médica	1
Total	34

Fuente: Dirección de Recursos Humanos



Número de trabajadores por edad y sexo a nivel Institucional enero-marzo/2008

Años de edad cumplidos	Rama												Subtotal		Total
	Enfermería		Investigadores		Mandos medios y superiores		Afín administrativa		Médica		Paramédica		Masc	Fem	
	Masc	Fem	Masc	Fem	Masc	Fem	Masc	Fem	Masc	Fem	Masc	Fem			
17	0	0	0	0	0	0	0	1	0	0	0	0	0	1	1
18	0	0	0	0	0	0	0	0	0	0	1	0	1	0	1
19	0	0	0	0	0	0	0	1	0	0	2	0	2	1	3
20	0	0	0	0	0	0	0	0	0	0	1	1	1	1	2
21	1	0	0	0	0	0	1	2	0	0	2	2	4	4	8
22	0	8	0	0	0	0	0	2	0	0	4	5	4	15	19
23	2	7	0	0	0	0	4	6	0	0	4	1	10	14	24
24	2	9	0	0	0	0	7	12	0	0	5	3	14	24	38
25	2	11	0	0	0	0	6	10	0	0	7	3	15	24	39
26	1	24	0	0	0	0	7	8	0	0	9	11	17	43	60
27	1	22	0	0	0	0	12	5	1	0	6	5	20	32	52
28	3	30	0	0	0	0	7	13	0	0	9	13	19	56	75
29	5	39	0	0	0	0	11	10	2	1	7	15	25	65	90
30	3	63	0	0	0	0	11	14	1	4	19	5	34	86	120
31	2	62	1	0	0	0	11	12	4	5	14	12	32	91	123
32	4	63	0	0	1	0	13	16	10	4	14	12	42	95	137
33	6	67	0	0	1	0	12	23	8	5	23	16	50	111	161
34	6	76	0	0	0	0	20	23	8	6	13	15	47	120	167
35	8	72	0	1	0	1	13	32	10	9	22	29	53	144	197
36	5	93	0	0	2	0	14	32	8	8	29	22	58	155	213
37	3	74	1	0	0	0	22	29	8	4	25	30	59	137	196
38	5	81	1	0	1	0	15	26	10	9	25	37	57	153	210
39	2	82	0	1	0	1	17	26	12	10	22	19	53	139	192
40	5	61	0	0	1	0	19	20	8	13	22	23	55	117	172
41	2	64	0	1	1	0	34	29	14	9	26	24	77	127	204
42	6	71	0	0	0	0	20	25	12	8	22	33	60	137	197
43	3	50	0	0	1	0	21	21	10	9	29	32	64	112	176
44	2	46	0	0	0	0	22	16	13	5	28	39	65	106	171
45	1	45	0	2	2	2	17	16	32	18	26	29	78	112	190
46	3	39	1	0	1	1	24	32	20	12	34	32	83	116	199
47	2	45	0	0	0	0	20	22	21	14	28	16	71	97	168
48	3	58	0	0	0	0	18	28	29	19	18	28	68	133	201
49	1	49	1	0	2	0	29	19	24	10	11	41	68	119	187
50	3	38	1	0	1	1	12	16	25	16	16	30	58	101	159
51	4	32	0	0	1	0	25	18	24	20	18	21	72	91	163
52	2	37	0	1	2	0	24	10	17	8	21	28	66	84	150
	98	1,518	6	6	17	6	488	575	331	226	562	632	1,502	2,963	4,465



Número de trabajadores por edad y sexo a nivel Institucional enero-marzo/2008

Años de edad cumplidos	Rama												Subtotal		Total
	Enfermería		Investigadores		Mandos medios y superiores		Afín administrativa		Médica		Paramédica		Masc	Fem	
	Masc	Fem	Masc	Fem	Masc	Fem	Masc	Fem	Masc	Fem	Masc	Fem			
53	1	39	0	0	3	0	14	16	22	11	9	29	49	95	144
54	2	24	0	0	0	0	13	10	12	6	13	29	40	69	109
55	1	18	0	0	1	0	17	7	12	11	10	21	41	57	98
56	0	20	1	0	1	0	13	5	7	7	14	16	36	48	84
57	0	9	0	0	0	0	15	16	15	6	7	23	37	54	91
58	0	9	0	1	3	0	21	12	8	1	7	20	39	43	82
59	0	10	0	0	0	0	7	3	10	4	7	17	24	34	58
60	1	5	0	0	0	0	11	4	8	11	16	21	36	41	77
61	1	6	0	0	1	0	7	4	5	1	2	13	16	24	40
62	0	4	0	0	0	0	1	4	15	2	10	11	26	21	47
63	0	5	0	0	0	0	6	5	5	4	9	6	20	20	40
64	1	1	0	0	0	0	5	3	5	1	4	9	15	14	29
65	0	2	0	1	0	0	4	1	10	1	7	4	21	9	30
66	0	2	0	0	1	0	2	1	6	2	1	4	10	9	19
67	1	4	0	0	0	0	3	2	9	1	1	4	14	11	25
68	0	1	0	0	1	0	0	4	5	1	2	4	8	10	18
69	0	2	2	1	0	0	1	0	11	1	3	2	17	6	23
70	0	1	0	0	0	0	1	0	10	0	2	3	13	4	17
71	0	3	0	0	0	0	3	2	6	0	1	0	10	5	15
72	0	1	1	0	0	0	0	1	3	0	1	5	5	7	12
73	0	0	0	0	0	0	0	0	7	0	0	2	7	2	9
74	0	1	1	1	0	0	0	0	3	1	0	1	4	4	8
75	0	0	0	0	0	0	1	0	5	1	0	2	6	3	9
76	0	0	0	0	1	0	1	0	3	0	0	3	5	3	8
77	0	00	0	0	0	0	0	1	4	1	0	1	4	3	7
78	0	0	0	0	0	0	0	0	2	0	0	1	2	1	3
79	0	0	0	0	0	0	2	0	2	2	0	0	4	2	6
80	0	0	0	0	0	0	1	0	2	1	2	0	5	1	6
81	0	0	1	0	0	0	0	0	1	0	0	0	2	0	2
82	0	0	0	0	0	0	0	0	4	0	0	0	4	0	4
83	0	0	0	0	0	0	0	0	2	0	0	0	2	0	2
85	0	0	0	0	0	0	0	0	1	1	0	1	1	2	3
86	0	0	0	0	0	0	0	0	2	0	0	0	2	0	2
87	0	0	0	0	0	0	0	0	1	0	0	0	1	0	1
89	0	0	0	0	0	0	0	0	1	0	0	0	1	0	1
Subtotal	8	167	6	4	12	0	149	101	224	78	128	252	527	602	1,129
Total Inst.	1,791		22		35		1,313		859		1,574		5,594		5,594

Nota: no incluyen los datos de internos de Pregrado, ni de médicos residentes Fuente: dirección de recursos humanos



Rama de Enfermería enero-marzo/2008

Servicio	Rango de edad														Subtotal		Total
	17-20		21-30		31-40		41-50		51-60		61-69		70 y más		Mas	Fem	
	Mas	Fem	Mas	Fem	Mas	Fem	Mas	Fem	Mas	Fem	Mas	Fem	Mas	Fem	Mas	Fem	
Alergia	0	0	0	1	0	0	0	2	1	2	0	1	0	0	1	6	7
Almacén medico	0	0	0	0	1	0	0	0	0	0	0	0	0	0	1	0	1
Audiología y foniatria	0	0	0	0	0	1	0	2	0	1	0	0	0	0	0	4	4
Banco de sangre	0	0	0	1	0	7	0	2	0	1	0	0	0	0	0	11	11
Cardiología	0	0	1	4	0	23	1	18	0	5	0	0	0	0	2	50	52
Cirugía cardiovascular	0	0	0	0	0	0	0	0	0	0	1	0	0	0	1	0	1
Cirugía general 303	0	0	0	3	1	5	0	5	0	4	0	0	0	1	1	18	19
Cirugía general 304	0	0	0	2	0	6	1	1	0	4	0	1	0	0	1	14	15
Cirugía general 305	0	0	0	1	1	6	0	8	1	1	0	0	0	0	2	16	18
Cirugía general 306	0	0	0	2	0	10	0	4	0	3	0	0	0	0	0	19	19
Cirugía general 307	0	0	0	1	1	7	0	8	0	2	0	0	0	0	1	18	19
Cirugía plástica y reconstructiva	0	0	0	3	0	4	0	7	0	3	0	1	0	0	0	18	18
Clínica del dolor	0	0	0	1	0	0	0	4	0	1	0	0	0	0	0	6	6
Consulta externa	0	0	0	1	0	2	0	17	0	23	0	6	0	0	0	49	49
Depto. de cirugía experimental	0	0	0	0	0	0	0	0	0	1	0	0	0	0	0	1	1
Depto. de egresos	0	0	0	0	1	0	0	0	0	0	0	0	0	0	1	0	1
Depto. de enfermería "A"	0	0	7	32	8	28	3	40	1	15	0	1	0	0	19	116	135
Depto. de enfermería "B"	0	0	0	0	0	7	1	7	1	0	0	0	0	0	2	14	16
Depto. de equipo	0	0	0	0	0	0	1	0	0	0	0	0	0	0	1	0	1
Depto. de instalaciones	0	0	0	0	1	0	0	0	1	0	0	0	0	0	2	0	2
Depto. de servicios generales	0	0	0	0	0	0	1	0	0	0	0	0	0	0	1	0	1
Depto. de servicios y prestaciones	0	0	1	0	0	0	0	0	0	1	0	0	0	0	1	1	2
Depto. de vigilancia epidemiológica	0	0	0	0	0	5	0	4	0	2	0	0	0	0	0	11	11
Dermatología	0	0	0	1	0	5	0	3	0	3	0	0	0	0	0	12	12
Dirección de enseñanza	0	0	0	0	0	0	0	1	0	0	0	0	0	0	0	1	1
Dir de plantación y desarrollo de sist.	0	0	0	1	0	0	0	0	0	0	0	0	0	0	0	1	1
Dirección de recursos humanos	0	0	0	0	1	0	0	0	0	0	0	0	0	0	1	0	1
Dir. gral. Adjunta de admon. y finanza	0	0	0	0	1	0	0	0	0	0	0	0	0	0	1	0	1
Endocrinología	0	0	0	0	0	4	0	5	0	0	0	0	0	0	0	9	9
Gastroenterología	0	0	0	1	1	18	2	9	0	5	0	0	0	0	3	33	36
Gineco - obstetricia	0	0	1	43	3	155	2	85	0	18	0	1	0	0	6	302	308
Hematología	0	0	1	3	2	12	0	4	0	0	0	0	0	0	3	19	22
Total	0	0	11	101	22	305	12	236	5	95	1	11	0	1	51	749	800



Rama de Enfermería enero-marzo/2008

Servicio	Rango de edad														Subtotal		Total
	17-20		21-30		31-40		41-50		51-60		61-69		70 y más		Mas	Fem	
	Mas	Fem	Mas	Fem	Mas	Fem	Mas	Fem	Mas	Fem	Mas	Fem	Mas	Fem	Mas	Fem	
Infectología	0	0	0	5	0	26	1	7	0	5	0	0	0	0	1	43	44
Laboratorio de análisis clínicos	0	0	0	0	0	0	0	1	0	0	0	1	0	0	0	2	2
Medicina física y rehabilitación	0	0	0	0	0	0	0	1	1	1	0	1	0	0	1	3	4
Medicina interna 108	0	0	1	6	1	11	0	4	0	0	0	1	0	0	2	22	24
Medicina interna 110	0	0	0	10	2	10	0	2	0	1	0	0	0	0	2	23	25
Medicina interna 308	0	0	0	4	2	16	1	2	0	0	0	0	0	0	3	22	25
Nefrología	0	0	0	4	0	20	2	9	0	1	0	0	0	0	2	34	36
Neumología	0	0	1	6	0	31	3	24	0	10	0	2	0	1	4	74	78
Neurología y neurocirugía	0	0	0	9	2	45	2	28	1	11	0	0	0	0	5	93	98
Odontología	0	0	0	0	0	3	0	1	0	1	0	0	0	0	0	5	5
Oftalmología	0	0	0	1	0	9	0	10	0	10	0	0	0	0	0	30	30
Oncológica	0	0	3	11	4	58	1	32	0	7	0	3	0	0	8	111	119
Ortopedia y traumatología	0	0	0	1	1	10	0	3	0	1	1	0	0	0	2	15	17
Otorrinolaringología	0	0	0	0	0	6	0	9	0	5	0	1	0	1	0	22	22
Pediatría	0	0	0	21	0	62	0	39	0	2	0	0	0	0	0	124	124
Personal comisionado al c.e.n.	0	0	0	2	0	1	1	7	0	3	0	0	0	0	1	13	14
Personal comisionado sección xiv	0	0	0	0	0	1	0	3	0	5	0	2	0	0	0	11	11
Personal en cambio de adscripción	0	0	0	0	1	3	0	1	0	0	0	0	0	0	1	4	5
Psicología y psiquiatría	0	0	0	0	0	0	0	1	0	1	0	0	0	0	0	2	2
Quirófanos centrales	0	0	1	13	3	45	1	27	3	20	1	0	0	0	9	105	114
Radiología e imagen	0	0	1	1	1	3	0	3	0	7	0	1	0	0	2	15	17
Reumatología	0	0	0	1	1	2	0	1	0	0	0	0	0	0	1	4	5
Servicio de invest. de farmaco clínica	0	0	0	0	0	0	0	2	0	1	0	0	0	0	0	3	3
Subdirección de enfermería	0	0	0	0	0	1	0	2	0	3	0	0	0	0	0	6	6
Terapia intensiva central	0	0	0	2	2	21	1	12	0	3	0	1	0	0	3	39	42
Unidad de trasplantes	0	0	0	0	0	1	0	0	0	0	0	0	0	0	0	1	1
Urgencias medicas	0	0	2	10	2	25	1	19	0	2	0	0	0	1	5	57	62
Urología	0	0	0	5	2	19	0	20	1	8	0	0	0	1	3	53	56
Subtotal	0	0	9	112	24	429	14	270	6	108	2	13	0	4	55	936	991
Total Institucional	0		233		780		532		214		27		5		991		1,791



Rama de Investigadores enero-marzo/2008

Servicio	Rango de edad														Subtotal		Total	
	17-20		21-30		31-40		41-50		51-60		61-69		70 y más		Mas	Fem		
	Mas	Fem	Mas	Fem	Mas	Fem	Mas	Fem	Mas	Fem	Mas	Fem	Mas	Fem				
Alergia	0	0	0	0	0	1	0	0	0	0	0	0	0	0	0	0	1	1
Anatomía y patología	0	0	0	0	0	0	0	0	0	0	0	0	0	0	1	0	1	1
Cirugía cardiovascular	0	0	0	0	0	0	0	1	0	0	0	0	0	0	0	0	1	1
Cirugía general 104	0	0	0	0	1	0	0	0	0	0	0	0	0	0	0	1	0	1
Depto. de registro y seguimiento de proyectos	0	0	0	0	1	0	0	0	0	0	0	0	0	0	0	1	0	1
Dermatología	0	0	0	0	0	0	1	0	0	0	0	0	0	0	0	1	0	1
Dirección de investigación	0	0	0	0	0	0	0	0	0	0	1	0	1	0	2	0	2	2
Dirección de planeación y desarrollo de sist.	0	0	0	0	0	0	0	0	0	1	0	0	0	0	0	0	1	1
Genética	0	0	0	0	0	0	0	0	0	1	0	1	0	0	0	2	2	2
Hematología	0	0	0	0	0	0	1	0	0	0	1	1	0	0	2	1	3	3
Infectología	0	0	0	0	0	0	0	0	1	0	0	0	0	0	1	0	1	1
Neumología	0	0	0	0	0	0	0	0	0	0	0	0	1	0	1	0	1	1
Neurología y neurocirugía	0	0	0	0	0	0	0	0	0	0	0	0	1	0	1	0	1	1
Oncología	0	0	0	0	0	1	0	0	0	0	0	0	0	0	0	1	1	1
Psicología y psiquiatría	0	0	0	0	0	0	1	0	0	0	0	0	0	0	1	0	1	1
Reumatología	0	0	0	0	1	0	0	2	0	0	0	0	0	0	1	2	3	3
Subtotal	0	0	0	0	3	2	3	3	1	2	2	2	3	1	12	10	22	22
Total inst.	0		0		5		6		3		4		4		22		22	



Rama de Mandos Medios enero-marzo/2008

Servicio	Rango de edad														Subtotal		Total
	17-20		21-30		31-40		41-50		51-60		61-69		70 y más		Mas	Fem	
	Mas	Fem	Mas	Fem	Mas	Fem	Mas	Fem	Mas	Fem	Mas	Fem	Mas	Fem	Mas	Fem	
Almacén medico	0	0	0	0	0	0	1	0	0	0	0	0	0	0	1	0	1
Dir. de apoyo al diagnostico y tx.	0	0	0	0	0	0	0	0	1	0	0	0	0	0	1	0	1
Dirección de enseñanza	0	0	0	0	0	0	0	0	1	0	0	0	0	0	1	0	1
Dirección de investigación	0	0	0	0	0	0	0	0	0	0	1	0	0	0	1	0	1
Dir. de plantación y desarrollo de sist.	0	0	0	0	0	0	0	0	1	0	0	0	0	0	1	0	1
Dirección de recursos financieros	0	0	0	0	0	0	1	0	0	0	0	0	0	0	1	0	1
Dirección de recursos humanos	0	0	0	0	0	0	1	0	0	0	0	0	0	0	1	0	1
Dir. de recursos materiales y conservacio	0	0	0	0	0	0	0	0	1	0	0	0	0	0	1	0	1
Dirección general	0	0	0	0	0	0	0	0	0	0	1	0	0	0	1	0	1
Dirección general adjunta medica	0	0	0	0	0	1	1	0	0	0	0	0	0	0	1	1	2
Dir. gral. Adjunta de admon. y finanzas	0	0	0	0	0	0	0	0	1	0	0	0	0	0	1	0	1
Dirección medica	0	0	0	0	0	0	0	0	1	0	0	0	0	0	1	0	1
Dirección quirúrgica	0	0	0	0	0	0	0	0	0	0	1	0	0	0	1	0	1
Órgano interno de control	0	0	0	0	2	0	0	0	2	0	0	0	0	0	4	0	4
Subdir. de apoyo al diag. y tratamient "A"	0	0	0	0	0	0	0	1	0	0	0	0	0	0	0	1	1
Subdir. de apoyo al diagnostico y trat. "B"	0	0	0	0	1	0	0	0	0	0	0	0	0	0	1	0	1
Subdir. de servicios generales y nutrición	0	0	0	0	1	0	0	0	0	0	0	0	0	0	1	0	1
Subd. de administración y desarrollo	0	0	0	0	0	1	0	0	0	0	0	0	0	0	0	1	1
Subd. de conservación y manto.	0	0	0	0	0	0	1	0	0	0	0	0	0	0	1	0	1
Subdirección de enfermería	0	0	0	0	0	0	0	1	0	0	0	0	0	0	0	1	1
Subdirección de operación	0	0	0	0	0	0	1	0	0	0	0	0	0	0	1	0	1
Subd. de presupuesto y contabilidad	0	0	0	0	0	0	1	0	0	0	0	0	0	0	1	0	1
Subdirección de recursos materiales	0	0	0	0	0	0	0	0	1	0	0	0	0	0	1	0	1
Subd. de seguridad y protección civil	0	0	0	0	0	0	0	0	1	0	0	0	0	0	1	0	1
Subd. de sistemas administrativos	0	0	0	0	1	0	0	0	0	0	0	0	0	0	1	0	1
Subdirección de tesorería	0	0	0	0	1	0	0	0	0	0	0	0	0	0	1	0	1
Subdirección medica "A"	0	0	0	0	0	0	0	0	1	0	0	0	0	0	1	0	1
Subdirección medica "B"	0	0	0	0	0	0	0	1	0	0	0	0	0	0	0	1	1
Subdirección quirúrgica "A"	0	0	0	0	0	0	0	0	0	0	0	0	1	0	1	0	1
Subdirección quirúrgica "B"	0	0	0	0	0	0	1	0	0	0	0	0	0	0	1	0	1
Unidad jurídica	0	0	0	0	0	0	0	1	0	0	0	0	0	0	0	1	1
Subtotal	0	0	0	0	6	2	8	4	11	0	3	0	1	0	29	6	35
Total inst.	0	0	0	0	8	2	12	4	11	0	3	0	1	0	35	6	35



Rama Afín Administrativa enero-marzo/2008

Servicio	Rango de edad														Subtotal		Total
	17-20		21-30		31-40		41-50		51-60		61-69		70 y más		Mas	Fem	
	Mas	Fem	Mas	Fem	Mas	Fem	Mas	Fem	Mas	Fem	Mas	Fem	Mas	Fem			
Admisión	0	0	0	0	5	0	3	2	3	0	1	0	0	0	12	2	14
Alergia	0	0	1	0	0	2	0	1	0	0	0	0	0	0	1	3	4
Almacén medico	0	0	2	0	6	1	8	3	2	2	2	0	0	0	20	6	26
Anatomía y patología	0	1	1	2	2	6	3	9	2	2	0	1	0	0	8	21	29
Archivo clínico	0	0	2	1	7	3	4	3	0	0	1	1	0	0	14	8	22
Audio logia y foniatria	0	0	0	0	0	0	0	0	0	2	0	0	0	0	0	2	2
Banco de sangre	0	0	0	0	1	3	2	6	2	1	0	0	0	0	5	10	15
Cardiología	0	0	1	1	4	3	1	3	0	0	2	0	0	0	8	7	15
Cirugía general	0	0	1	0	0	0	0	0	0	0	0	0	0	0	1	0	1
Cirugía general 303	0	0	0	0	1	0	1	1	0	0	0	1	0	0	2	2	4
Cirugía general 304	0	0	0	0	1	3	1	1	0	0	0	0	0	0	2	4	6
Cirugía general 305	0	0	0	0	0	1	0	3	0	0	0	0	0	0	0	4	4
Cirugía general 306	0	0	0	0	0	1	0	2	0	0	0	0	0	0	0	3	3
Cirugía general 307	0	0	0	0	2	2	0	2	0	1	0	0	0	0	2	5	7
Cirugía plástica y reconstructiva	0	0	0	1	0	1	1	1	0	1	0	0	0	0	1	4	5
Clínica del dolor	0	0	0	0	1	0	0	0	1	1	0	0	0	0	2	1	3
Consulta externa	0	0	1	2	1	6	0	6	0	3	0	0	0	0	2	17	19
Depto. de adquisiciones	0	0	0	0	0	3	1	2	1	0	0	0	0	0	2	5	7
Depto. de almacén varios	0	0	0	0	2	2	10	4	5	2	1	1	0	0	18	9	27
Depto. de apoyo e impulso a la investig.	0	0	0	0	0	1	0	1	0	0	0	0	0	0	0	2	2
Depto. de cirugía experimental	0	0	0	0	1	1	0	0	0	0	0	0	0	0	1	1	2
Depto. de contabilidad	0	0	0	1	1	1	1	2	1	1	0	0	0	0	3	5	8
Depto. de contratos, asuntos civiles y penales	0	0	0	0	3	1	1	2	0	1	0	0	0	0	4	4	8
Depto. de control y conciliación	0	0	2	0	2	2	1	1	0	0	0	0	0	0	5	3	8
Depto. de control y ejercicio presupuestal	0	0	3	1	0	3	1	1	5	0	1	0	0	0	10	5	15
Depto. de egresos	0	0	0	1	0	1	1	2	1	2	1	1	0	0	3	8	11
Depto. de empleo y capacitación	0	0	1	4	1	3	1	4	0	4	0	1	0	0	3	16	19
Depto. de enfermería "A"	0	0	0	0	1	3	1	2	0	1	0	0	0	1	2	7	9
Depto. de enfermería "B"	0	0	0	0	0	1	1	0	0	1	0	0	0	0	1	2	3
Depto. de equipo	0	0	0	0	5	3	2	2	1	0	0	0	0	0	8	5	13
Depto. de información y estadística	0	0	0	1	1	2	1	3	0	0	0	0	0	0	2	6	8
Depto. de información documental	0	0	3	1	1	1	4	4	0	0	0	3	0	0	8	9	17
Depto. de ingresos	0	0	2	5	2	7	7	4	7	4	1	0	0	0	19	20	39
Depto. de instalaciones	0	0	1	0	4	0	6	0	13	2	1	0	1	0	26	2	28
Depto. de inventarios	0	0	2	0	3	1	2	0	3	0	0	0	0	0	10	1	11



Rama Afín Administrativa enero-marzo/2008

Servicio	Rango de edad														Subtotal		Total
	18-20		21-30		31-40		41-50		51-60		61-69		70 y más		Mas	Fem	
	Mas	Fem	Mas	Fem	Mas	Fem	Mas	Fem	Mas	Fem	Mas	Fem	Mas	Fem	Mas	Fem	
Depto. de nomina y pagos	0	0	0	1	1	3	2	1	1	0	0	0	0	4	5	9	
Depto. de nutrición	0	0	0	0	2	5	1	2	1	1	0	0	0	4	8	12	
Depto. de obra	0	0	4	0	9	1	17	1	14	1	2	0	2	48	3	51	
Depto. de protección civil	0	0	0	0	4	2	5	0	4	0	1	1	0	14	3	17	
Depto. de registro y seguimiento de proye	0	0	0	0	0	0	0	1	0	0	0	0	0	0	1	1	
Depto. de seguridad	0	0	4	2	9	5	13	3	7	0	2	1	2	37	11	48	
Depto. de servicios generales	0	0	2	0	5	5	26	4	18	1	2	1	0	53	11	64	
Depto. de servicios y prestaciones	0	0	2	5	9	10	4	13	7	4	1	0	0	23	32	55	
Depto. de trabajo social	0	0	0	0	1	1	0	2	0	1	0	0	0	1	4	5	
Depto. de vigilancia epidemiológica	0	0	0	1	1	0	0	1	0	1	0	0	0	1	3	4	
Depto. Soporte técnico y redes	0	0	1	2	5	0	3	2	0	0	0	0	0	9	4	13	
Dermatología	0	0	0	0	0	4	0	1	0	0	0	0	0	0	5	5	
Dir. de apoyo al diagnostico y tx.	0	0	0	1	0	0	0	1	0	0	0	0	0	0	2	2	
Dirección de enseñanza	0	0	0	2	1	5	3	6	2	6	3	1	0	9	21	30	
Dirección de investigación	0	0	0	1	0	1	1	0	1	1	0	0	0	2	3	5	
Dir. de plantación y desarrollo de sist	0	0	0	1	1	7	3	2	0	0	0	0	0	4	10	14	
Dirección de recursos financieros	0	0	0	0	0	1	0	2	1	1	0	0	0	1	4	5	
Dirección de recursos humanos	0	0	0	1	1	1	1	1	0	0	0	0	0	2	3	5	
Dir. de recursos materiales y conserv.	0	0	1	1	1	2	0	0	0	2	0	0	0	2	5	7	
Dirección general	0	0	0	0	1	2	2	1	0	0	0	0	0	3	3	6	
Dirección general adjunta medica	0	0	0	1	0	0	2	4	1	0	0	1	0	3	6	9	
Dir. gral. Adjunta de admon. y finanzas	0	0	4	1	2	1	0	2	0	0	0	0	0	6	4	10	
Endocrinología	0	0	0	2	0	1	1	2	0	0	0	0	0	1	5	6	
Gastroenterología	0	0	0	1	1	3	2	5	3	0	0	0	0	6	9	15	
Genética	0	0	0	0	1	3	0	0	0	0	0	0	1	1	4	5	
Geriatría	0	0	0	1	0	1	0	0	0	0	0	0	0	0	2	2	
Gineco - obstetricia	0	0	2	1	3	8	7	7	6	5	0	0	0	18	21	39	
Hematología	0	0	1	1	0	0	1	2	0	0	0	0	0	2	3	5	
Infectología	0	0	1	2	1	1	1	0	0	1	1	0	0	4	4	8	
Laboratorio de análisis clínicos	0	0	3	1	4	5	5	2	2	2	0	2	0	14	12	26	
Medicina física y rehabilitación	0	0	0	0	0	0	0	1	1	0	0	0	0	1	1	2	
Medicina genómica	0	0	0	0	0	0	0	1	0	0	0	0	0	0	1	1	
Medicina interna 108	0	1	0	1	1	2	0	1	0	1	0	0	0	1	6	7	
Medicina interna 110	0	0	0	0	0	1	0	1	0	0	0	0	0	0	2	2	
Medicina interna 308	0	0	1	0	0	1	1	4	0	0	0	0	0	2	5	7	
Nefrología	0	0	0	1	1	1	2	0	1	2	0	0	0	4	4	8	
Neumología	0	0	1	2	0	5	3	3	1	3	1	0	0	6	13	19	



Rama Afín Administrativa enero-marzo/2008

Servicio	Rango de edad														Subtotal		Total
	17-20		21-30		31-40		41-50		51-60		61-69		70 y más		Mas	Fem	
	Mas	Fem	Mas	Fem	Mas	Fem	Mas	Fem	Mas	Fem	Mas	Fem	Mas	Fem	Mas	Fem	
Neurología y neurocirugía	0	0	5	0	3	4	4	7	1	3	0	3	0	0	13	17	30
Odontología	0	0	0	0	0	4	0	0	0	0	0	0	0	0	0	4	4
Oftalmología	0	0	0	0	3	4	0	1	1	2	0	0	0	0	4	7	11
Oncología	0	0	0	1	1	15	4	7	4	2	0	0	1	0	10	25	35
Órgano interno de control	0	0	1	5	0	4	3	2	1	1	0	0	0	0	5	12	17
Orientación e información	0	0	0	2	0	12	0	6	0	4	0	1	0	0	0	25	25
Ortopedia y traumatología	0	0	0	1	0	1	1	1	0	2	0	0	0	0	1	5	6
Otorrinolaringología	0	0	1	1	0	1	0	2	1	1	0	0	0	0	2	5	7
Pediatría	0	0	0	2	5	4	4	9	6	2	0	0	1	0	16	17	33
Personal comisionado al c.e.n.	0	0	1	0	2	2	3	2	3	7	2	1	0	0	11	12	23
Personal comisionado sección xiv	0	0	0	0	0	0	0	0	0	2	0	0	1	1	1	3	4
Personal en cambio de adscripción	0	0	0	1	1	0	0	4	0	0	0	0	0	0	1	5	6
Psicología y psiquiatría	0	0	1	0	0	0	0	0	0	0	0	0	0	0	1	0	1
Quirófanos centrales	0	0	0	2	0	2	2	3	2	1	0	0	0	0	4	8	12
Radiología e imagen	0	0	1	3	1	5	2	12	3	2	3	1	0	0	10	23	33
Reumatología	0	0	0	0	1	1	0	1	0	1	0	0	0	0	1	3	4
Servicio de invest. de farmacología clínica	0	0	0	0	0	1	0	1	0	0	0	0	0	0	0	2	2
Subdir. de servicios generales y nutrición	0	0	0	3	0	0	0	0	1	0	0	0	0	0	1	3	4
Subdirección de administración y desarrollo	0	0	1	0	1	2	0	0	0	1	0	0	0	0	2	3	5
Subdirección de conservación y mantenimiento	0	0	0	0	4	2	2	0	2	0	0	0	0	0	8	2	10
Subdirección de enfermería	0	0	0	0	1	0	0	0	0	1	0	0	0	0	1	1	2
Subdirección de operación	0	0	0	0	0	0	0	1	0	0	1	0	0	0	1	1	2
Subdirección de presupuesto y contabilidad	0	0	0	0	0	0	1	1	0	0	0	0	0	0	1	1	2
Subdirección de recursos materiales	0	0	0	0	1	4	3	1	3	0	0	0	0	0	7	5	12
Subdirección de seguridad y protección civil	0	0	2	0	1	1	6	1	8	1	0	0	0	0	17	3	20
Subdirección de sistemas administrativos	0	0	0	2	3	6	1	0	1	1	0	0	0	0	5	9	14
Subdirección de tesorería	0	0	0	0	0	1	0	0	0	0	0	0	0	0	0	1	1
Terapia intensiva central	0	0	0	0	1	1	1	1	0	1	0	1	0	0	2	4	6
Unidad de transplantes	0	0	0	0	0	0	0	1	0	0	0	0	0	0	0	1	1
Unidad jurídica	0	0	2	3	2	2	0	0	1	0	0	0	0	0	4	6	10
Urgencias medicas	0	0	1	2	2	2	8	1	3	1	0	0	0	0	14	6	20
Urología	0	0	0	0	0	2	1	3	2	0	0	0	0	0	3	5	8
Subtotal	0	2	66	82	156	239	217	224	160	101	30	8	8	4	637	676	1,313
Total institucional	2		148		395		658		261		38		12		1,313		1,313

Nota: no incluyen los datos de internos de pregrado, ni de médicos residentes Fuente: dirección de recursos humanos



Rama Médica enero-marzo/2008

Servicio	Rango de edad														Subtotal		Total
	17-20		21-30		31-40		41-50		51-60		61-69		70 y más		Mas	Fem	
	Mas	Fem	Mas	Fem	Mas	Fem	Mas	Fem	Mas	Fem	Mas	Fem	Mas	Fem	Mas	Fem	
Alergia	0	0	0	0	0	0	1	2	3	0	1	0	0	0	5	2	7
Almacén medico	0	0	0	0	0	0	1	0	2	0	0	0	0	0	3	0	3
Anatomía y patología	0	0	0	0	2	3	3	4	0	3	3	0	1	0	9	10	19
Anestesiología	0	0	0	1	7	10	21	26	13	6	4	1	1	0	46	44	90
Audiología y foniatría	0	0	0	0	1	1	1	0	1	1	1	0	0	0	4	2	6
Banco de sangre	0	0	0	0	1	1	2	1	1	3	0	0	1	0	5	5	10
Cardiología	0	0	0	0	1	1	6	3	2	4	8	1	1	1	18	10	28
Cirugía cardiovascular	0	0	0	0	1	0	2	0	1	1	0	0	1	0	5	1	6
Cirugía general 303	0	0	0	0	0	0	1	1	3	0	2	0	2	0	8	1	9
Cirugía general 304	0	0	0	0	0	1	2	0	0	0	0	0	0	0	2	1	3
Cirugía general 305	0	0	0	0	3	0	3	0	0	0	1	0	0	0	7	0	7
Cirugía general 306	0	0	0	0	2	1	3	1	2	0	2	0	2	0	11	2	13
Cirugía general 307	0	0	1	0	1	1	4	0	2	0	0	0	2	0	10	1	11
Cirugía plástica y reconstructiva	0	0	0	0	2	0	5	0	2	1	2	0	1	0	12	1	13
Clínica del dolor	0	0	0	0	0	1	4	2	1	3	0	0	0	0	5	6	11
Consulta externa	0	0	0	0	3	1	6	6	14	6	3	0	1	1	27	14	41
Depto. de cirugía experimental	0	0	0	0	0	0	1	0	0	0	0	0	0	0	1	0	1
Depto. de información y estadística	0	0	0	0	0	0	1	0	0	0	0	0	0	0	1	0	1
Depto. de información documental	0	0	0	0	0	0	0	0	0	1	0	0	0	0	0	1	1
Depto. de nutrición	0	0	0	0	0	0	0	0	1	0	0	0	0	0	1	0	1
Depto. de obra	0	0	0	0	0	0	1	0	0	0	0	0	0	0	1	0	1
Depto. de registro y seguimiento de proyectos	0	0	0	0	0	0	0	0	0	0	1	0	0	0	1	0	1
Depto. de servicios y prestaciones	0	0	1	0	1	0	0	0	1	0	0	0	0	0	3	0	3
Depto. de vigilancia epidemiológica	0	0	0	0	0	0	2	1	3	0	0	0	0	0	5	1	6
Dermatología	0	0	0	0	2	2	1	3	2	4	1	0	1	0	7	9	16
Dirección de enseñanza	0	0	0	0	0	0	1	0	2	0	1	0	0	0	4	0	4
Dirección de planeación y desarrollo de sist.	0	0	0	0	0	0	0	0	0	0	1	0	1	0	2	0	2
Dirección de recursos materiales y conserv.	0	0	0	0	0	0	0	0	0	1	0	0	0	0	0	1	1
Dirección general	0	0	0	0	0	2	0	0	0	0	1	0	0	0	1	2	3
Dirección general adjunta medica	0	0	0	0	4	1	2	0	2	1	1	1	0	0	9	3	12
Dirección gral. Adjunta de admon. y finanzas	0	0	0	0	1	0	0	0	0	0	0	0	0	0	1	0	1
Endocrinología	0	0	0	0	1	0	2	1	0	1	0	1	0	0	3	3	6
Gastroenterología	0	0	0	0	2	0	9	2	3	1	3	0	5	0	22	3	25
Genética	0	0	0	0	1	1	2	0	0	1	0	0	0	0	3	2	5
Geriatra	0	0	0	0	1	0	1	1	0	0	1	2	1	0	4	3	7
Gineco - obstetricia	0	0	0	2	7	5	8	5	6	1	1	2	1	1	23	16	39
Hematología	0	0	0	0	1	0	2	3	1	2	0	1	1	0	5	6	11



Rama Médica enero-marzo/2008

Servicio	Rango de edad														Subtotal		Total
	17-20		21-30		31-40		41-50		51-60		61-69		70 y más		Mas	Fem	
	Mas	Fem	Mas	Fem	Mas	Fem	Mas	Fem	Mas	Fem	Mas	Fem	Mas	Fem	Mas	Fem	
Infectología	0	0	0	0	0	2	1	2	3	1	0	0	0	0	4	5	9
Laboratorio de análisis clínicos	0	0	0	0	0	3	2	1	1	0	0	1	0	0	3	5	8
Medicina física y rehabilitación	0	0	0	0	0	0	0	1	0	3	0	0	0	0	0	4	4
Medicina genómica	0	0	0	0	0	1	1	0	0	0	0	0	0	0	1	1	2
Medicina interna 108	0	0	0	0	1	0	1	1	1	1	1	0	2	0	6	2	8
Medicina interna 110	0	0	0	0	0	0	4	1	0	1	0	0	1	1	5	3	8
Medicina interna 308	0	0	1	0	2	2	0	0	4	0	0	1	1	1	8	4	12
Medicina preventiva	0	0	0	0	0	0	0	1	0	3	0	0	0	0	0	4	4
Nefrología	0	0	0	0	0	2	0	1	1	1	1	0	0	0	2	4	6
Neumología	0	0	0	1	5	5	1	0	3	1	2	1	1	1	12	9	21
Neurología y neurocirugía	0	0	0	0	4	2	11	3	3	0	2	0	4	0	24	5	29
Odontología	0	0	0	0	0	1	3	2	7	6	1	0	0	0	11	9	20
Oftalmología	0	0	0	0	1	5	5	5	1	5	3	0	2	1	12	16	28
Oncología	0	0	0	1	10	6	16	9	5	1	7	0	2	0	40	17	57
Órgano interno de control	0	0	0	0	0	0	0	0	0	1	0	0	0	0	0	1	1
Ortopedia y traumatología	0	0	0	0	0	0	10	0	7	0	2	0	0	0	19	0	19
Otorrinolaringología	0	0	0	0	1	1	2	3	2	0	3	1	5	0	13	5	18
Pediatra	0	0	0	0	6	3	15	13	7	10	4	0	1	0	33	26	59
Personal comisionado al c.e.n.	0	0	0	0	0	0	0	0	2	2	4	1	1	0	7	3	10
Personal comisionado sección xiv	0	0	0	0	0	0	0	0	0	1	0	0	0	0	0	1	1
Personal en cambio de adscripción	0	0	0	0	0	0	0	1	0	0	0	0	0	0	0	1	1
Psicología y psiquiatría	0	0	0	0	0	2	2	2	2	3	0	0	1	0	5	7	12
Quirófanos centrales	0	0	0	0	0	0	1	0	1	0	0	0	0	0	2	0	2
Radiología e imagen	0	0	1	0	0	4	3	9	5	2	5	0	1	0	15	15	30
Reumatología	0	0	0	0	3	0	2	1	1	0	0	0	0	0	6	1	7
Servicio de invest. de farmacología clínica	0	0	0	0	0	0	0	0	1	0	0	0	0	0	1	0	1
Subdir. de servicios generales y nutrición	0	0	0	0	0	0	0	0	1	0	0	0	0	0	1	0	1
Subdirección de recursos materiales	0	0	0	0	0	1	0	0	0	0	0	0	0	0	0	1	1
Terapia intensiva central	0	0	0	0	2	0	4	0	2	0	2	0	1	0	11	0	11
Unidad de trasplantes	0	0	0	0	0	1	1	1	0	0	0	0	0	0	1	2	3
Urgencias medicas	0	0	0	0	3	0	11	1	4	2	2	0	2	0	22	3	25
Urología	0	0	0	0	3	0	6	0	3	0	4	0	1	0	17	0	17
Subtotal	0	0	4	5	86	73	200	120	135	85	81	9	49	7	555	304	859
Total inst.	0		9		159		320		220		90		56		859		859

Nota: no incluyen los datos de internos de pregrado, ni de médicos residentes
Fuente: dirección de recursos humanos



Rama Paramédica enero-marzo/2008

Servicio	Rango de edad														Subtotal		Total
	17-20		21-30		31-40		41-50		51-60		61-69		70 y más		Mas	Fem	
	Mas	Fem	Mas	Fem	Mas	Fem	Mas	Fem	Mas	Fem	Mas	Fem	Mas	Fem	Mas	Fem	
Admisión	0	0	0	0	2	0	0	0	0	1	0	0	0	0	2	1	3
Alergia	0	0	0	1	0	2	2	4	0	1	0	0	0	1	2	9	11
Almacén medico	0	0	4	0	3	1	3	2	1	1	1	0	1	0	13	4	17
Anatomía y patología	1	0	6	3	10	10	4	6	3	6	3	4	0	0	27	29	56
Archivo clínico	0	0	0	0	2	1	0	2	0	2	0	0	0	0	2	5	7
Audiología y foniatría	0	0	0	3	0	4	0	2	0	2	0	0	0	0	0	11	11
Banco de sangre	0	0	3	0	3	12	4	5	4	4	0	1	0	1	14	23	37
Cardiología	0	0	3	0	2	1	1	1	3	5	0	0	0	0	9	7	16
Cirugía general 303	0	0	0	0	0	3	0	1	1	3	0	0	0	0	1	7	8
Cirugía general 304	0	0	0	0	1	0	0	3	1	2	0	0	0	0	2	5	7
Cirugía general 305	0	0	2	1	2	1	1	1	0	0	1	1	0	0	6	4	10
Cirugía general 306	1	0	0	1	2	0	1	2	0	1	0	0	0	0	4	4	8
Cirugía general 307	0	0	0	1	0	0	1	1	1	3	0	0	0	0	2	5	7
Cirugía plástica y reconstructiva	0	0	0	0	0	2	1	1	0	2	0	1	0	0	1	6	7
Clínica del dolor	0	0	0	0	1	2	0	1	0	1	0	0	0	0	1	4	5
Consulta externa	0	0	0	0	1	0	2	2	1	3	0	0	0	0	4	5	9
Depto. de almacén varios	0	0	1	0	2	0	2	0	0	0	1	0	0	0	6	0	6
Depto. de cirugía experimental	0	0	0	0	3	1	1	1	1	1	1	0	0	0	6	3	9
Depto. de contabilidad	0	0	0	1	0	0	0	0	0	0	1	0	0	0	1	1	2
Depto. de contratos, asuntos civiles y penales	0	0	0	0	0	0	1	0	0	0	0	0	0	0	1	0	1
Depto. de control y conciliación	0	0	0	1	1	0	0	0	0	0	0	0	0	0	1	1	2
Depto. de egresos	0	0	0	0	0	0	0	0	0	0	1	0	0	0	1	0	1
Depto. de empleo y capacitación	0	0	0	1	0	0	1	3	0	0	0	0	0	0	1	4	5
Depto. de enfermería "A"	0	0	0	0	1	0	0	0	0	0	0	1	0	0	1	1	2
Depto. de enfermería "B"	0	0	0	0	0	0	0	1	0	0	0	0	0	0	0	1	1
Depto. de equipo	0	0	0	0	1	0	3	0	0	0	0	0	0	0	4	0	4
Depto. de información y estadísticas	0	0	0	0	0	0	0	1	0	0	0	0	0	0	0	1	1
Depto. de información documental	0	0	0	0	1	1	0	0	1	0	1	0	0	0	3	1	4
Depto. de ingresos	0	0	0	0	0	1	1	0	0	1	0	0	0	0	1	2	3
Depto. de instalaciones	0	0	0	0	2	0	4	0	4	0	1	0	0	0	11	0	11
Depto. de inventarios	0	0	2	0	2	0	1	0	0	1	1	0	0	0	6	1	7



Rama Paramédica enero-marzo/2008

Servicio	Rango de edad														Subtotal		Total
	17-20		21-30		31-40		41-50		51-60		61-69		70 y más		Mas	Fem	
	Mas	Fem	Mas	Fem	Mas	Fem	Mas	Fem	Mas	Fem	Mas	Fem	Mas	Fem	Mas	Fem	
Depto. de nomina y pagos	0	0	0	0	0	0	0	0	0	1	0	0	0	0	0	1	1
Depto. de nutrición	0	0	4	3	15	18	13	24	10	22	3	4	0	0	45	72	117
Depto. de obra	0	0	0	0	1	0	6	1	4	0	1	0	0	0	12	1	13
Depto. de protección civil	0	0	1	0	2	0	1	0	1	0	0	0	0	0	5	0	5
Depto. de registro y seguimiento de proyectos	0	0	0	0	1	0	1	0	0	0	0	0	0	0	2	0	2
Depto. de seguridad	0	0	0	0	1	1	6	0	1	1	1	0	0	0	9	2	11
Depto. de servicios generales	0	0	3	1	10	3	14	4	9	8	3	3	0	1	39	21	60
Depto. de servicios y prestaciones	1	1	2	2	4	1	4	2	1	3	0	0	0	0	12	9	21
Depto. de trabajo social	0	0	2	7	1	20	0	42	0	29	0	3	0	1	3	104	107
Depto. de vigilancia epidemiológica	0	0	0	0	0	0	1	0	0	0	0	1	0	0	1	1	2
Dermatología	0	0	1	0	2	0	2	4	0	1	0	1	0	0	5	6	11
Dirección de enseñanza	0	0	0	0	1	2	1	2	1	3	1	2	0	0	4	9	13
Dirección de investigación	0	0	0	0	0	1	0	0	0	0	0	0	0	0	0	1	1
Dirección de planeación y desarrollo de sist.	0	0	0	0	0	1	0	1	0	0	0	0	0	0	0	2	2
Dirección de recursos materiales y conserv.	0	0	0	0	1	0	0	1	0	1	0	0	0	0	1	2	3
Dirección general	0	0	0	0	0	1	0	0	0	0	0	0	0	0	0	1	1
Dirección general adjunta medica	0	0	0	0	0	1	0	1	1	1	0	0	0	0	1	3	4
Dirección gral. Adjunta de admon. y finanzas	0	0	2	0	1	1	1	0	0	0	0	1	0	0	4	2	6
Endocrinología	0	0	0	0	1	2	2	3	0	1	1	0	0	1	4	7	11
Gastroenterología	0	0	1	2	1	1	4	4	1	1	0	0	0	0	7	8	15
Genética	0	0	1	1	2	2	1	3	0	0	0	0	0	0	4	6	10
Geriatría	0	0	0	0	0	1	0	0	0	0	0	0	0	0	0	1	1
Gineco - obstetricia	0	0	5	4	13	7	13	10	5	3	1	4	0	0	37	30	67
Hematología	0	0	1	1	4	4	4	4	2	5	0	2	0	1	11	17	28
Infectología	0	0	0	0	3	3	2	3	3	6	0	0	0	0	8	12	20
Laboratorio de análisis clínicos	0	0	5	8	13	29	15	34	19	27	4	4	1	5	57	108	165
Medicina física y rehabilitación	0	0	0	1	4	3	2	14	1	4	0	1	0	0	7	23	30
Medicina genómica	0	0	0	2	1	5	1	1	0	0	0	0	0	0	2	8	10
Medicina interna 108	0	0	0	0	3	1	6	2	1	3	0	0	0	0	10	6	16
Medicina interna 110	0	0	2	0	2	0	2	2	1	3	0	0	0	0	7	5	12
Medicina interna 308	0	0	0	0	3	3	2	4	0	1	1	1	0	0	6	9	15
Medicina preventiva	0	0	0	0	1	0	0	0	0	0	0	0	0	0	1	0	1
Nefrología	0	0	0	0	1	0	3	1	1	2	1	0	0	0	6	3	9



Rama Paramédica enero-marzo/2008

Servicio	Rango de edad														Subtotal		Total
	17-20		21-30		31-40		41-50		51-60		61-69		70 y más		Mas	Fem	
	Mas	Fem	Mas	Fem	Mas	Fem	Mas	Fem	Mas	Fem	Mas	Fem	Mas	Fem	Mas	Fem	
Neumología	0	0	0	3	1	2	8	14	2	3	0	0	0	1	11	23	34
Neurología y neurocirugía	0	0	2	2	6	4	3	5	2	4	1	1	0	1	14	18	32
Oftalmología	0	0	1	0	2	2	3	4	0	0	0	2	0	0	6	8	14
Oncología	0	0	5	6	14	11	10	10	4	4	2	2	0	0	35	33	68
Órgano interno de control	0	0	0	0	0	0	0	2	0	0	0	0	0	0	0	2	2
Orientación e información	0	0	0	0	0	2	0	0	0	2	0	0	0	0	0	4	4
Ortopedia y traumatología	0	0	1	1	0	1	1	0	3	0	0	2	0	0	5	4	9
Otorrinolaringología	0	0	1	0	1	1	0	2	1	4	0	1	0	0	3	8	11
Pediatría	1	0	3	1	12	4	8	8	4	2	2	0	0	0	30	15	45
Personal a disposición de personal	0	0	0	0	0	0	0	0	0	1	0	0	0	0	0	1	1
Personal comisionado al c.e.n.	0	0	0	0	1	1	2	1	3	2	1	1	0	1	7	6	13
Personal comisionado sección xiv	0	0	1	0	1	4	1	2	0	4	0	0	0	1	3	11	14
Personal en cambio de adscripción	0	0	0	0	0	0	1	2	0	0	0	0	0	0	1	2	3
Psicología y psiquiatría	0	0	0	0	0	3	1	14	0	5	1	0	0	0	2	22	24
Quirófanos centrales	0	0	1	0	5	3	8	6	1	2	0	2	0	0	15	13	28
Radiología e imagen	0	0	3	1	17	11	25	19	13	18	5	2	0	1	63	52	115
Reumatología	0	0	0	0	0	1	1	2	0	2	0	0	0	0	1	5	6
Subdir. de servicios generales y nutrición	0	0	0	0	0	0	1	0	0	1	0	0	0	0	1	1	2
Subdirección de administración y desarrollo	0	0	1	0	0	0	0	0	0	0	0	0	0	0	1	0	1
Subdirección de enfermería	0	0	0	1	0	1	0	0	0	0	0	0	0	0	0	2	2
Subdirección de operación	0	0	0	0	1	0	0	0	0	0	0	0	0	0	1	0	1
Subdirección de recursos materiales	0	0	0	0	0	1	1	0	0	0	0	0	0	0	1	1	2
Subdirección de seguridad y protección civil	0	0	0	0	3	1	1	0	0	0	0	0	0	0	4	1	5
Subdirección de sistemas administrativos	0	0	0	0	0	0	0	0	0	1	0	0	0	0	0	1	1
Terapia intensiva central	0	0	0	1	5	4	2	0	0	1	0	2	0	0	7	8	15
Unidad de trasplantes	0	0	0	0	0	1	0	0	0	0	0	0	0	0	0	1	1
Unidad jurídica	0	0	0	1	1	0	0	0	0	0	0	0	0	0	1	1	2
Urgencias medicas	0	0	1	1	4	2	17	4	4	0	0	1	1	0	27	8	35
Urología	0	0	1	0	1	2	3	2	2	3	0	1	1	0	8	8	16
Subtotal	4	1	72	63	209	215	238	304	122	225	41	10	4	16	690	884	1,574
Total inst.	5		135		424		542		347		51		20		1,574		1,574

Nota: no incluyen los datos de internos de pregrado, ni de médicos residentes
Fuente: dirección de recursos humanos



Equipo de Cómputo a Nivel Institucional enero-marzo/2008

Servicio	Cpu	Impresoras	Reguladores y fuentes de poder ininterrumpidas	Total
Alergia	8	6	4	18
Anatomía patológica	30	14	10	54
Anestesiología	3	0	0	3
Archivo clínico	2	1	0	3
Audiología y foniatría	7	2	7	16
Banco de sangre	17	9	5	31
Cardiología	7	2	1	10
Cirugía cardiovascular	2	3	1	6
Cirugía general 303	3	0	1	4
Cirugía general 304	4	1	0	5
Cirugía general 305	3	2	0	5
Cirugía general 306	2	1	0	3
Cirugía general 307	5	2	2	9
Cirugía plástica y reconstructiva	6	2	7	15
Clínica del dolor	18	7	20	45
Consulta externa	24	9	2	35
Contraloría interna	7	13	5	25
Departamento Almacén médico	8	1	5	14
Departamento de almacén varios	7	2	4	13
Departamento de cirugía experimental	3	2	4	9
Departamento de contabilidad	10	2	0	12
Departamento de control y conciliación	5	1	3	9
Departamento de control y ejercicio presupuestal	7	0	0	7
Departamento de egresos	2	3	0	5
Departamento de empleo y capacitación	10	6	9	25
Subtotal	200	93	90	383



Equipo de Cómputo a Nivel Institucional enero-marzo/2008

Servicio	Cpu	Impresoras	Reguladores y fuentes de poder ininterrumpida	Total
Departamento de enfermería "a"	3	3	2	8
Departamento de enfermería "b"	7	7	7	21
Departamento de Farmacología clínica	3	0	0	3
Depto. de información documental	45	13	15	73
Departamento de ingresos	24	22	1	47
Departamento de inventarios	6	7	5	18
Departamento de nomina y pagos	6	2	3	11
Departamento de nutrición	3	2	1	6
Departamento de obra	3	1	3	7
Departamento de protección civil	2	2	0	4
Departamento de servicios y prestaciones	20	7	13	40
Departamento de vigilancia epidemiológica	11	4	0	15
Dermatología	3	6	3	12
Dirección de apoyo al diagnóstico y tratamiento	3	2	2	7
Dirección de enseñanza	36	15	18	69
Dirección de investigación	10	9	9	28
Dirección de planeación	10	2	8	20
Dirección de recursos financieros	9	17	6	32
Dirección de recursos humanos	6	3	5	14
Dirección de recursos materiales y conservación	2	0	1	3
Dirección general	5	3	2	10
Dirección general adjunta medica	5	2	4	11
Dirección gral. adjunta de admón. y finanzas	8	7	1	16
Dirección médica	3	1	3	7
Dirección quirúrgica	3	0	1	4
Endocrinología	8	8	3	19
Estomatología	2	1	2	5
Farmacología clínica	1	0	0	1
Gastroenterología	11	12	2	25
Genética	8	11	2	21
Geriatría	2	1	2	5
Gineco – obstetricia	18	6	6	30
Subtotal	286	176	130	592



Equipo de Cómputo a Nivel Institucional enero-marzo/2008

Servicio	Cpu	Impresoras	Reguladores y fuentes de poder ininterrumpida	Total
Hematología	6	2	3	11
Infectología	4	3	1	8
Laboratorio central	28	11	5	44
Medicina física y rehabilitación	2	1	0	3
Medicina Genómica	5	3	2	10
Medicina interna 108	5	2	2	9
Medicina interna 110	4	1	3	8
Medicina interna 308	5	3	0	8
Medicina preventiva	2	0	2	4
Nefrología	3	1	2	6
Neumología	24	23	11	58
Neurología y neurocirugía	10	7	6	23
Oftalmología	8	7	3	18
Oncología	80	34	20	134
Orientación e información	4	2	0	6
Ortopedia	5	8	3	16
Otorrinolaringología	3	3	1	7
Pediatría	15	7	4	26
Personal comisionado al C.E.N.	2	0	2	4
Radiología e imagen	18	21	4	43
Relaciones laborales	1	0	0	1
Reumatología	14	11	6	31
Salud mental	3	3	2	8
Subd. de servicios generales y nutrición	8	4	6	18
Subdirección de administración y desarrollo	10	3	4	17
Subdirección de asuntos jurídicos	7	3	1	11
Subdirección de conservación y mantenimiento	4	2	4	10
Subdirección de enfermería	11	6	4	21
Subdirección de operación	7	3	4	14
Subtotal	298	174	105	577



Equipo de Cómputo a Nivel Institucional enero-marzo/2008

Servicio	Cpu	Impresoras	Reguladores y fuentes de poder ininterrumpida	Total
Subdirección de presupuesto y contabilidad	2	0	0	2
Subdirección de recursos materiales	13	7	7	27
Subdirección de seguridad y protección civil	3	2	1	6
Subdirección de sistemas administrativos	35	8	5	48
Subdirección de tesorería	2	4	2	8
Terapéutica quirúrgica	5	3	2	10
Terapia intensiva central	1	3	1	5
Trabajo social	8	3	2	13
Trasplantes	1	1	1	3
Urgencias médicas	5	6	2	13
Urología	3	2	3	8
Subtotal	78	39	26	143
Total institucional	862	482	351	1,695



Equipo Médico y de Alta Tecnología a Nivel Institucional

Servicio	Equipo médico	Imagenología	Equipo de diagnóstico	Tratamiento	Quirúrgico	Total
Anatomía y patología	237	0	5	0	0	242
Anestesia	0	0	4	4	0	8
Audiología y foniatría	0	0	3	0	0	3
Banco de sangre	6	0	4	0	0	10
Cardiología	2	4	0	7	0	13
Cirugía experimental	1	0	0	0	6	7
Cirugía Plástica	0	0	0	19	0	19
Consulta externa	0	0	5	0	0	5
Clínica del dolor	0	1	0	0	0	1
Dermatología	1	0	1	1	1	4
Dirección de investigación	0	0	1	0	0	1
Estomatología	0	0	2	1	0	3
Farmacología clínica	7	0	4	1	0	12
Gastroenterología	0	2	5	0	1	8
Genética	1	0	12	0	0	13
Gineco – obstetricia	33	3	12	69	32	149
Hematología	0	0	7	0	0	7
Infectología	6	1	4	4	7	22
Laboratorio de análisis clínicos	2	0	18	0	0	20
Medicina física y rehabilitación	0	0	50	5	0	55
Medicina Genómica	0	0	1	0	0	1
Medicina interna 108	2	0	0	0	0	2
Nefrología	0	0	0	15	0	15
Neumología	19	3	4	2	12	40
Neurología y neurocirugía	5	2	0	2	14	23
Subtotal	322	16	142	130	73	683



Equipo Médico y de Alta Tecnología a Nivel Institucional enero-marzo/2008

Servicio	Equipo médico	Imagenología	Equipo de diagnóstico	Tratamiento	Quirúrgico	Total
Oftalmología	5	0	2	7	20	34
Oncología	5	3	5	17	26	56
Ortopedia	2	0	1	3	0	6
Otorrinolaringología	8	0	0	4	22	34
Pediatría	43	1	6	11	19	80
Radiología e imagen	3	17	0	1	0	21
Reumatología	0	0	1	0	0	1
Servicios generales	0	0	0	1	0	1
Subdirección de conservación mtto.	0	0	1	0	0	1
Terapia intensiva central	13	1	1	2	0	17
Terapéutica quirúrgica	67	1	3	5	63	139
Urgencias médicas	3	1	1	10	10	25
Urología	0	1	18	6	17	42
Subtotal	148	25	39	67	177	457
Total	471	41	181	197	250	1,140



Otorrinolaringología 101 A

Comparativo de Productividad enero – marzo / 2007 – 2008

Actividad	2007				2008			
	Programado	Realizado	% de avance	Calificación	Programado	Realizado	% de avance	Calificación
Consultas de primera vez	1,855	1,783	96.12	A	1,767	1,780	100.74	V
Consultas subsecuentes	2,794	2,624	93.92	A	2,692	2,726	101.26	V
Total	4,649	4,407	94.79	A	4,459	4,506	101.05	V
Interconsultas		*0				340		
Ingresos						223		
Egresos	344	277	80.52	R	328	214	65.24	R
Intervenciones quirúrgicas	260	220	84.62	R	246	164	62.60	R
Procedimientos no Quirúrgicos		7				11		
Días paciente	1,295	1,554	120.00	V	1,438	1,166	81.08	R
Días cama	1,620	1,620	100.00	V	1,638	1,241	75.76	R
Porcentaje de ocupación	79.94	95.93	120.00	V	87.79	93.96	107.03	V

* se empezó a reportar a partir de julio 2007



Otorrinolaringología 101 A

20 Principales Motivos de Consulta enero – marzo 2008

CAUSA	Femenino	Masculino	total	%
Desviación del tabique nasal	429	469	898	19.93
Otitis media	344	176	520	11.54
Enfermedad del reflujo gastroesofagico sin esofagitis	300	118	418	9.28
Hipoacusia	258	124	382	8.48
Rinitis vasomotora y alérgica	252	98	350	7.77
Cuidados posteriores a la cirugía	206	137	343	7.61
Infección crónica de las vías respiratorias altas	218	115	333	7.39
Amigdalitis crónica	127	66	193	4.28
Mareo y desvanecimiento	134	45	179	3.97
Trastornos de la articulación temporomaxilar	96	29	125	2.77
Tinnitus	79	41	120	2.66
Infección aguda de las vías respiratorias altas	47	36	83	1.84
Neoplasias	34	39	73	1.62
Otosclerosis	47	13	60	1.33
Cerumen impactado	30	28	58	1.29
Perforación de la membrana timpánica	38	16	54	1.20
Otitis externa	31	6	37	0.82
Pólipo de la cavidad nasal	24	13	37	0.82
Trastorno de la función vestibular	24	7	31	0.69
Epistaxis	19	8	27	0.60
Otros	100	85	185	4.11
Total	2,837	1,669	4,506	100.00

Nota: los diagnósticos que en este cuadro se presentan son de acuerdo a la afección principal
Patologías determinadas conforme al 99.69% de los diagnósticos capturados



Otorrinolaringología 101 A

20 Diagnósticos de Egreso mas frecuentes enero – marzo 2008

Causa	Femenino	Masculino	Total
Desviación del tabique nasal	39	33	72
Neoplasias	8	19	27
Absceso de glándula salival	4	8	12
Amigdalitis crónica	6	5	11
Perforación de la membrana timpánica	8	0	8
Absceso cutáneo, furúnculo y carbunco del cuello	1	7	8
Otitis media	5	2	7
Pólipo de la cavidad nasal	3	3	6
Blefaroptosis	4	0	4
Cataratas seniles	4	0	4
Catarata infantil, juvenil y presenil	3	1	4
Insuficiencia renal terminal	0	3	3
Absceso del oído externo	1	1	2
Infección crónica de vías respiratorias superiores	2	0	2
Hipertrofia de los cornetes nasales	2	0	2
Absceso periamigdalino	1	1	2
Absceso retrofaringeo y parafaringeo	0	2	2
Celulitis y absceso de boca	0	2	2
Otosclerosis	1	0	1
Hipoacusia	1	0	1
Otros	21	13	34
Total	114	100	214

Nota: los diagnósticos que en este cuadro se presentan son de acuerdo a la afección principal



Otorrinolaringología 101 A

10 Principales Causas de Defunción enero – marzo 2008

Causa	Femenino	Masculino	Total
Total			0

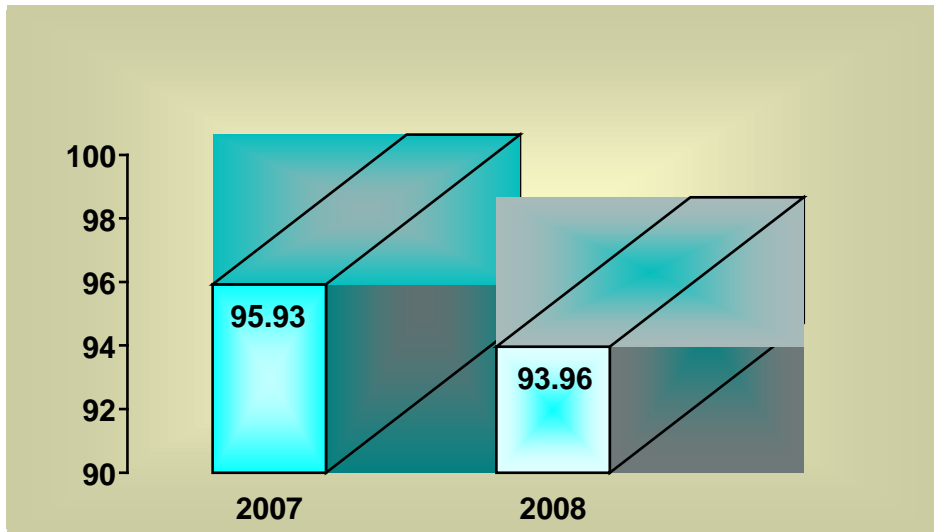
Principales Cirugías y Procedimientos no Quirúrgicos enero – marzo 2008

Causa	Femenino	Masculino	Total
Rinoplastia y rinoseptoplastia	43	49	92
Amigdalectomia sin adenoidectomia	10	7	17
Biopsia de nariz	1	9	10
Timpanoplastia	9	0	9
Rinoscopia	3	6	9
Mastoidectomia	4	2	6
Escisión local o extirpación de lesión intranasal	1	3	4
Estapedectomia	3	0	3
Biopsia cerrada de laringe o traquea [endoscopica]	0	3	3
Turbinectomia por diatermia o criocirugía	2	1	3
Incisión y drenaje de amígdala y estructura periamigdalina	2	0	2
Control de epistaxis por cauterización	0	1	1
Sialoadenectomia	1	0	1
Turbinectomia	1	0	1
Amigdalectomia con adenoidectomia	1	0	1
Biopsia de amígdalas y adenoides	1	0	1
Antrotomia maxilar externa	1	0	1
Drenaje de cara y suelo de la boca	0	1	1
Total	83	82	165

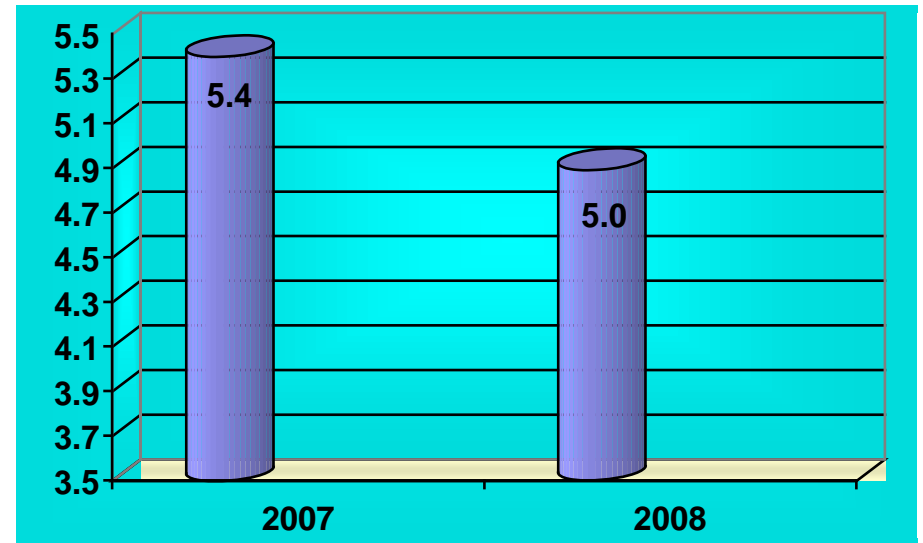
Nota: los diagnósticos que en este cuadro se presentan son de acuerdo a la afección principal



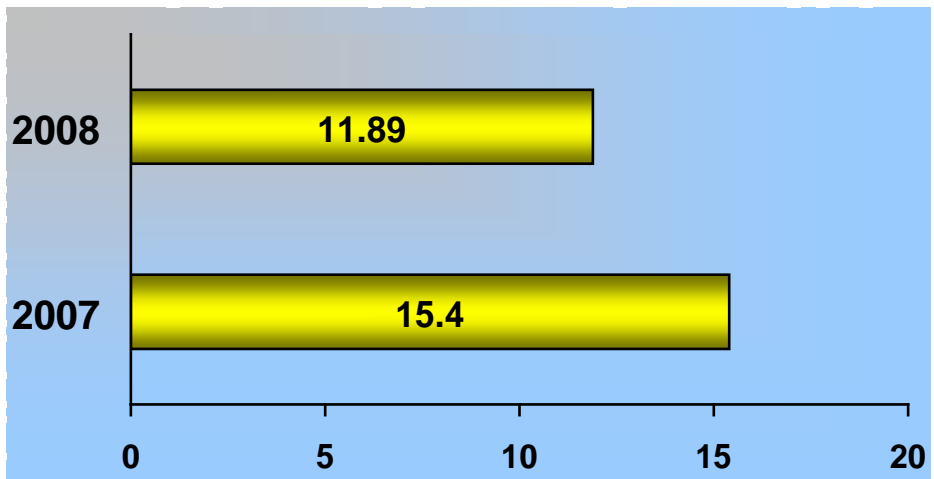
OTORRINOLARINGOLOGÍA 101 A



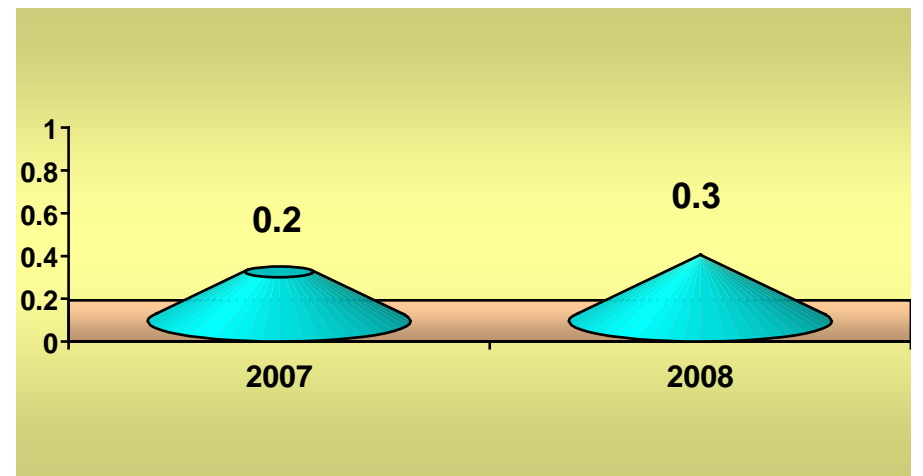
PORCENTAJE DE OCUPACIÓN



PROMEDIO DE DÍAS ESTANCIA



ÍNDICE DE ROTACIÓN



INTERVALO DE SUSTITUCIÓN



Otorrinolaringología 101 A

Recursos Humanos

Categoría	Turno					Total
	Completo	Matutino	Vespertino	Nocturno	Sab, dom, y fest	
Rama médica						
Jefe de servicio	0	2	0	0	0	2
Medico especialista "A"	0	3	0	0	0	3
Medico especialista "B"	0	4	0	0	0	4
Medico especialista "C"	0	9	0	0	0	9
Rama de enfermería						
Jefe de enfermeras "C"	0	1	0	0	0	1
Enfermera general titulada "A"	0	10	1	2	0	13
Auxiliar de enfermería "A"	0	0	1	1	0	2
Enfermera general titulada "B"	0	1	0	2	0	3
Auxiliar de enfermería "B"	0	1	1	0	0	2
Enfermera especialista "B"	0	1	0	0	0	1
Rama paramédica						
Inhaloterapeuta	0	2	0	0	0	2
Afanadora	0	4	1	0	2	7
Camillero	0	2	0	0	0	2
Rama afin administrativa						
Soporte Administrativo "C"	1					
Apoyo administrativo en salud a6	0	3	0	0	0	3
Apoyo administrativo en salud a3	0	1	0	1	0	2
Apoyo administrativo en salud a2	0	1	0	0	0	1
Total	1	45	5	5	2	58

Fuente: dirección de recursos humanos



Otorrinolaringología 101 A

Equipo de Cómputo

Descripción del equipo	Procedencia (adquisición o donación)	Año de adquisición	Procesador	Velocidad en mhz	Cantidad
C.p.u. acer aspire	Adquisición	01-01-99	80586/pentium	66	1
C.p.u. compaq 473-a	Adquisición	01-01-00	80586/pentium	166	1
C.p.u. alaska paxson	Adquisición	14-1003	Athion xp 2000+	1.67	1
Total					3

Fuente: subdirección de sistemas administrativos

Impresoras

Descripción del equipo	Modelo	Tipo	Cantidad
Impresora epson	Stylus color 400	Inyección	1
Impresora hp	4p	Laser	1
Impresora epson	Actien printer 5000	Matriz	1
Total			3

Fuente: subdirección de sistemas administrativos

Reguladores y Fuentes de Potencia Ininterrumpidas

Descripción del equipo	Marca	Modelo	Potencia v.a.	Cantidad
Regulador	Vica	Lightii	1200	1
Total				1

Fuente: subdirección de sistemas administrativos

Equipo Médico

Descripción	Modelo	Marca	Año de adquisición	Procedencia (adquisición o donación)	No. de equipos
D-Vapor desflurane vaporiser	M35500CAG	ARYF-0460	28/ene/08	Comodato	1
Total					1

Fuente: departamento de inventarios



Otorrinolaringología 101 A

Equipo de Diagnóstico

Descripción	Modelo	Marca	Año de adquisición	Procedencia (adquisición o donación)	No. de equipos
Infusores de jeringa varios modelos y series			13/mar/07	Comodato	4
Aparato diprifusores	58012	Graseby	11/abr/07	Comodato	1
Bombas de infusión volumetrica		Optima ms	18/abr/07	Comodato	1
Vaporización ACTB32005	TC 6 PLUS	Dates ohmeda	10/abr/07	Comodato	1
	Total				7

Fuente: departamento de inventarios

Equipo de Tratamiento

Descripción	Modelo	Marca	Año de adquisición	Procedencia (adquisición o donación)	No. de equipos
Laser iridio	Sharplan 3000	Laser industries ltd	2001	Adquisición	1
Pieza de angulada	Osteon		2006	Adquisición	1
Kit de 16 fresas para pieza de mano	Hall osteon		2006	Adquisición	1
Pieza de mano		may osteon	2007	Pres. federal	1
	Total				4

Fuente: departamento de inventarios



Otorrinolaringología 101 A

Equipo Quirúrgico

Descripción	Modelo	Marca	Año de adquisición	Procedencia (adquisición o donación)	No. de equipos
Maquina de anestesia	8080	Plarre			1
Maquina de anestesia	Am 1100	Penlon			2
Maquina de anestesia	Royal 88	Royal			1
Ventilador de anestesia	Mark 4 ^a	Bird			1
Ventilador de anestesia	Av 600	Penlon			2
Electro-cirugía	Esu 30	Elmed			1
Desfibrilador	Medic 5	Burdik			1
Microscopio quirúrgico	Op-mi	Carl zeiss			3
Microscopio quirúrgico	Ome-5000	Olimpus			1
Electro-cirugía	Force 2	Valleylab			1
Monitor ecg, spo2	Satlite plus	Datex			3
Monitor pni	18465 x	Critikón			2
Monitor ecg	78353 b	H.p			1
Monitor de oximetria	Biox 3700	Ohmeda			2
Total					22

Fuente: departamento de inventarios



Oftalmología 102 A

Comparativo de Productividad enero – marzo / 2007-2008

Actividad	2007				2008			
	Programado	Realizado	% de avance	Calificación	Programado	Realizado	% de avance	Calificación
Consultas de primera vez	2,718	2,825	103.94	V	2,938	2,485	84.58	R
Consultas subsecuentes	5,015	6,057	120.78	V	5,748	5,907	102.77	V
Total	7,733	8,882	114.86	V	8,686	8,392	96.62	A
Ínterconsultas		163				106		
Ingresos		434				252		
Egresos	462	420	90.91	A	380	227	59.74	R
Intervenciones quirúrgicas	507	613	120.91	V	567	390	68.78	R
Procedimientos no Quirúrgicos		1,318				1,678		
Días paciente	1,169	1,130	96.66	A	1,244	703	56.51	R
Días cama	1,620	1,620	100.00	V	1,638	882	53.85	R
Porcentaje de ocupación	72.16	69.75	96.66	A	75.95	79.71	104.95	V



Oftalmología 102 A

20 Principales Motivos de Consulta enero – marzo 2008

Causa	Femenino	Masculino	Total	%
Trastorno de la refracción	1,245	505	1,750	20.85
Catarata	461	348	809	9.64
Glaucoma	535	225	760	9.06
Cuidados posteriores a la cirugía	382	297	679	8.09
Diabetes mellitus	376	236	612	7.29
Estrabismo	173	120	293	3.49
Presencia de lentes intraoculares	157	114	271	3.23
Retinopatía diabética	151	92	243	2.90
Pterigion	183	45	228	2.72
Otras retinopatías proliferativas	128	100	228	2.72
Trastornos especificados del aparato lagrimal	181	45	226	2.69
Conjuntivitis	127	74	201	2.40
Trastornos especificados del párpado	127	62	189	2.25
Trastorno de la cornea	87	42	129	1.54
Iridociclitis	87	34	121	1.44
Hemorragia del vítreo	41	62	103	1.23
Desprendimiento seroso de la retina	36	50	86	1.02
Degeneración de la macula y del polo posterior del ojo	60	17	77	0.92
Calacio [chalazión]	51	16	67	0.80
Queratitis	34	16	50	0.60
Otros	661	609	1,270	15.12
Total	5,283	3,109	8,392	100.00

Nota: los diagnósticos que en este cuadro se presentan son de acuerdo a la afección principal
Patologías determinadas conforme al 92.09% de los diagnósticos capturados



Oftalmología 102 A

20 Diagnósticos de Egresos más Frecuentes enero – marzo 2008

Causa	Femenino	Masculino	Total
Catarata	77	42	119
Trastornos del aparato lagrimal	5	5	10
Desprendimiento de la retina con ruptura	4	6	10
Glaucoma	3	6	9
Estrabismo	5	3	8
Insuficiencia renal crónica	3	5	8
Trastorno del párpado	3	4	7
Pterigion	6	0	6
Afaquia	1	4	5
Miopia	5	0	5
Neoplasias	1	3	4
Hemorragia del vítreo	0	4	4
Catarata congénita	2	2	4
Herida penetrante o laceración del globo ocular	3	1	4
Trastorno de la conjuntiva	1	1	2
Úlcera de la cornea	1	1	2
Queratopatía vesicular	0	2	2
Membranas pupilares	1	1	2
Queratocono	0	1	1
Retención intraocular de cuerpo extraño magnético (antiguo)	0	1	1
Otros	5	9	14
Total	126	101	227

Nota: los diagnósticos que en este cuadro se presentan son de acuerdo a la afección principal



Oftalmología 102 A

10 Principales Causas de Defunción enero – marzo 2008

Causa	Femenino	Masculino	Total
Total			0

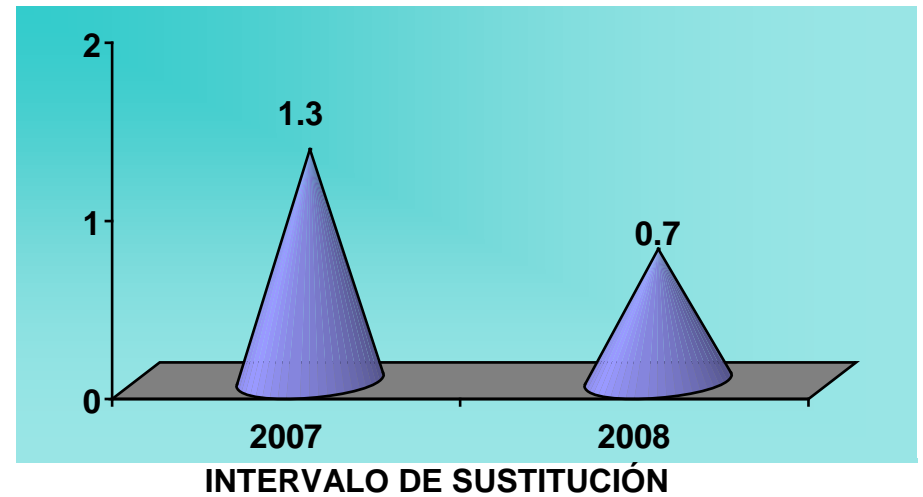
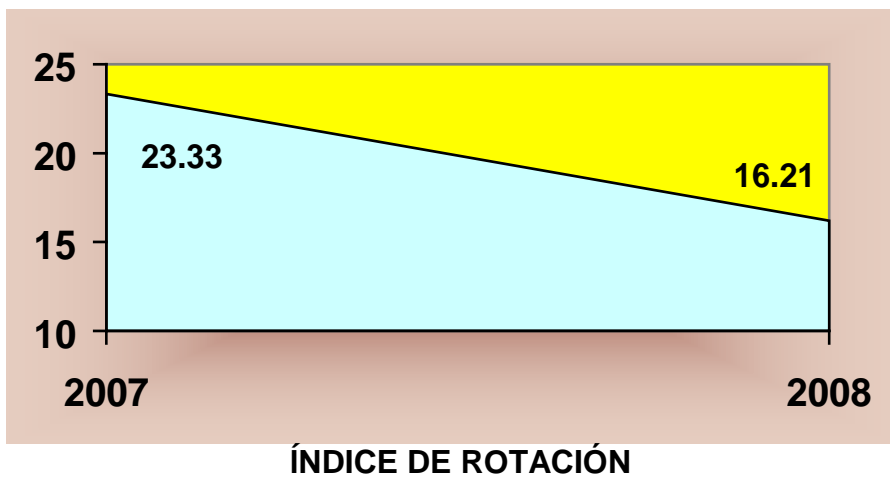
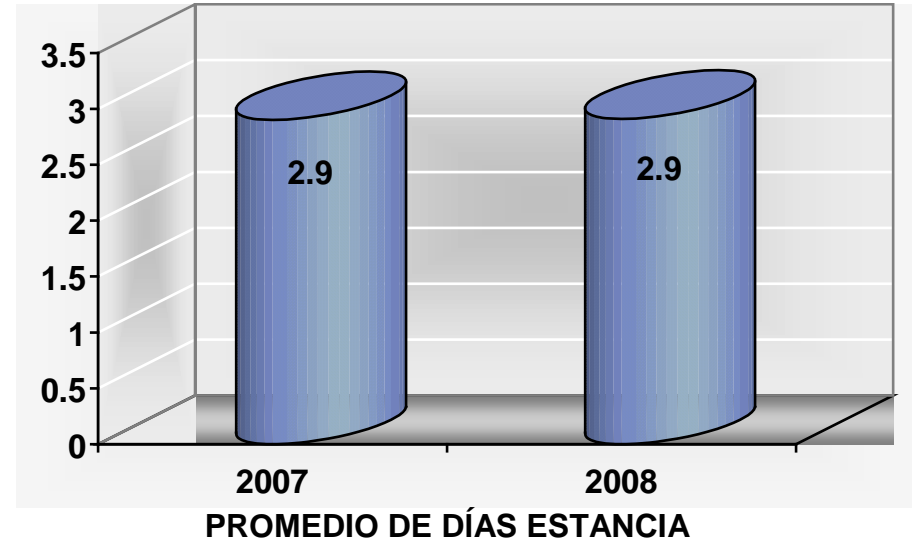
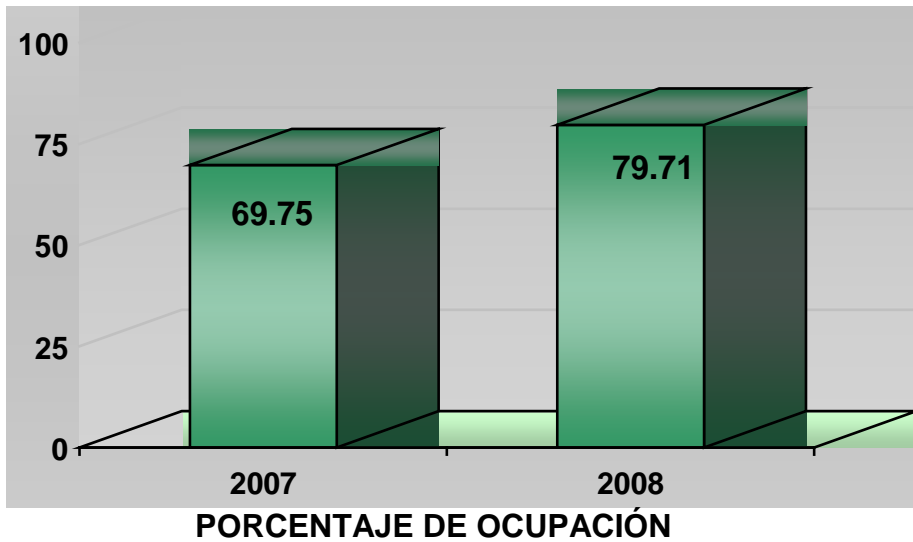
Principales Cirugías y Procedimientos no Quirúrgicos enero – marzo 2008

Causa	Femenino	Masculino	Total
Angiografía o angioscopia por fluorescencia del ojo	272	164	436
Destrucción de lesión coriorretinal por foto coagulación por láser	214	206	420
Estudio del ojo con ultrasonidos (ecografía)	149	213	362
Estudio de campo visual	221	78	299
Extracción de catarata	142	110	252
Excisión o transposición de pterigion	14	8	22
Extracción del cuerpo vítreo	9	11	20
Excisión de chalacion	9	8	17
Reparación de párpado	9	6	15
Otros procedimientos diagnósticos sobre retina, coroides y cuerpo vítreo	6	7	13
Intubación de conducto lagrimal	6	4	10
Reparación de laceración o herida corneal	3	7	10
Ciclocrioterapia	5	4	9
Corrección de estrabismo	5	3	8
Inyección subconjuntival	4	4	8
Trabeculectomía	5	2	7
Indentación escleral	4	3	7
Dacriocistorrinostomía [dcr]	5	2	7
Fotografía del fondo del ojo	2	4	6
Administración de antitoxina de botulismo	3	2	5
Extracción del contenido del ojo con implantación de la esclerótica	2	2	4
Otros	84	47	131
Total	1,173	895	2,068

Nota: los diagnósticos que en este cuadro se presentan son de acuerdo a la afección principal



OFTALMOLOGÍA 102 A





Oftalmología 102 A

Recursos Humanos

Categoría	Turno				Total
	Matutino	Vespertino	Nocturno	Sab, dom, y fest	
Rama médica					
Jefe de servicio	5	0	0	0	5
Supervisor medico en área normativa	2	0	0	0	2
Medico especialista "A"	6	0	0	0	6
Medico especialista "B"	7	0	0	0	7
Medico especialista "C"	7	1	0	0	8
Rama de enfermería					
Enfermera jefe de servicio	1	0	0	0	1
Enfermera general titulada "A"	10	2	4	0	16
Auxiliar de enfermería "A"	3	1	0	0	4
Enfermera general titulada "B"	3	0	1	0	4
Auxiliar de enfermería "B"	2	1	0	0	3
Enfermera especialista "B"	0	0	1	0	1
Enfermera general titulada "C"	0	0	1	0	1
Rama paramédica					
Técnico laboratorista "A"	1	0	0	0	1
Técnico en optometría	1	0	0	0	1
Cocinero en hospital	0	1	0	0	1
Afanadora	5	0	1	1	7
Camillero	3	0	0	1	4
Rama afín administrativa					
Apoyo administrativo en salud a-7	2	1	0	0	3
Apoyo administrativo en salud a-6	1	0	0	0	1
Apoyo administrativo en salud a-5	1	0	0	0	1
Apoyo administrativo en salud a-4	4	0	0	0	4
Apoyo administrativo en salud a-3	1	1	0	0	2
Total	65	8	8	2	83

Fuente: dirección de recursos humanos



Oftalmología 102 A

Equipo de Cómputo

Descripción del equipo	Procedencia (adquisición o donación)	Año de adquisición	Procesador	Velocidad en mhz	Cantidad
C.p.u. printaform - printaform	Adquisición	02/01/00	Amd-k6	66	1
C.p.u. lanix – pentium	Adquisición	01/01/90	80486	100	1
C.p.u. lanix -- pentium	Adquisición	01/01/90	80586/pentium	100	1
C.p.u. printaform – 9386 s2	Adquisición	01/01/90	Amd-duron	500	1
C.p.u. compaq - deskpro	Adquisición	01/01/99	80586/pentium	166	1
C.p.u. alaska paxsón 4	Adquisición	14/10/03	Athión xp 2000+	1.67	2
Lap Top NX6325	R. Externos	25/04/07	CNU6490CRC		1
Total					8

Fuente: subdirección. De sistemas administrativos

Impresoras

Descripción del equipo	Modelo	Tipo	Cantidad
Impresora epson	Stylus 840	Inyección	1
Impresora epson	Stylus	Inyección	1
Impresora hp	33481 a laser jet iiip	Laser	1
Impresora hp	C3941 a laser jet 5l	Laser	2
Impresora manes man	Ut 81	Matriz	1
Impresora ophia	Mt 81	Matriz	1
Total			7

Fuente: subdirección. De sistemas administrativos

Reguladores y Fuentes de Potencia Ininterrumpidas

Descripción del equipo	Marca	Modelo	Tipo	Potencia v.a.	Cantidad
Regulador	Vica	Ligth ii		1200	1
Unidad de potencia ininterrumpidas/regulador	Vica	Fupir 300		300	1
Unidad de potencia ininterrumpidas/regulador	Sola basic	Pc 1000		1000	1
Total					3

Fuente: subdirección. De sistemas administrativos



Oftalmología 102 A

Equipo Medico

Descripción	Modelo	Marca	Año de adquisición	Procedencia (adquisición o donación)	No. de equipos
Bisturi	547	KOI	26/08/05	Donación	1
Infusor de jeringa con cargador y soporte 82292	2010I	medex	04/may/07	Comodato	1
Infusores de jeringa	3010A	M04037 y M04596	13/mar/07	Comodato	2
D-Vapor desflurane vaporizer	M35500CAG	ARYF-0459	28/ene/08	Comodato	1
Total					5

Fuente: departamento de inventarios

Equipo de Diagnóstico

Descripción	Modelo	Marca	Año de adquisición	Procedencia (adquisición o donación)	No. de equipos
Lámpara de hendidura de mesa		Topcon	2007	Donación	1
Tonometro de aplanación		Haag-streit	2007	Donación	1
Total					2

Fuente: departamento de inventarios

Equipo de Tratamiento

Descripción	Modelo	Marca	Año de adquisición	Procedencia (adquisición o donación)	No. de equipos
Láser argon	930	Coherent medical	1990	Adquisición	1
Láser yag	Novus	Coherent medical	1992	Adquisición	1
Láser yag	Ar 2000	Nidek	1992	Adquisición	1
Láser yag	Visulas yag ii	Zeiss	2000	Adquisición	1
Equipo criocirugía	5401		2007	Donación	1
Retinoscopio		Welch allyn	14/09/07	Donación	1
Unidad de facoemulsificación		CX6200	27/11/06	Pres. federal	1
Total					7

Fuente: departamento de inventarios



Oftalmología 102 A

Equipo Quirúrgico

Descripción	Modelo	Marca	Año de adquisición	Procedencia (adquisición o donación)	No. de equipos
Maquina de anestesia	8080	Plarre			1
Maquina de anestesia	8092	Plarre			1
Maquina de anestesia	Am 1100	Penlon			1
Electro-cirugía	8065-8044-01	Alcon			3
Criocirugía	Ce-82	Frigitroni cs			2
Monitor ecg spo2	Satlite plus	Dates			2
Capnografo (monitor)	602-13	Criticare			1
Microscopio quirúrgico	Op-mi	Carl zeiss			4
Microscopio quirúrgico	Op-mi-7	Carl zeiss			1
Microscopio quirúrgico	Wildm 690	Leica			1
Microscopio quirúrgico	Dme	Olimpus			1
Desfibrilador	Code master	H.p.			1
Microscopio quirúrgico		Leica			1
Total					20



Hematología 103 A

Comparativo de Productividad enero – marzo / 2007-2008

Actividad	2007				2008			
	Programado	Realizado	% de avance	Calificación	Programado	Realizado	% de avance	Calificación
Consultas de primera vez	532	382	71.80	R	428	379	88.55	R
Consultas subsecuentes	1,603	1,632	101.81	V	1,658	1,753	105.73	V
Total	2,135	2,014	94.33	A	2,086	2,132	102.21	V
Ínterconsultas		149				139		
Ingresos		106				40		
Egresos	157	153	97.45	V	172	95	55.23	R
Días paciente	2,120	1,985	93.63	A	2,063	2,140	107.73	V
Días cama	2,160	2,160	100.00	V	2,184	2,184	100.00	V
Porcentaje de ocupación	98.15	91.90	93.63	A	94.46	97.99	103.74	V



Hematología 103 A

20 Principales Motivos de Consulta enero – marzo 2008

Causa	Femenino	Masculino	Total	%
Linfoma no hodgkin	253	113	366	17.17
Púrpura y otras afecciones hemorrágicas especificadas	221	94	315	14.77
Anemia de tipo no especificado	169	50	219	10.27
Enfermedad de hodgkin	59	62	121	5.68
Leucemia linfoblástica aguda	65	51	116	5.44
Leucemia mieloide crónica	63	50	113	5.30
Anemia aplastica	57	27	84	3.94
Mieloma múltiple	41	36	77	3.61
Anemia por deficiencia de hierro	50	9	59	2.77
Defecto de la coagulación	33	18	51	2.39
Leucemia linfoide	28	18	46	2.16
Leucemia mieloide aguda	24	20	44	2.06
Embolia y trombosis de vena no especificada	29	14	43	2.02
Síndrome mielodisplasico, sin otra especificación	25	13	38	1.78
Leucemia aguda	20	12	32	1.50
Leucemia, no especificada	28	4	32	1.50
Anemia hemolítica hereditaria	20	6	26	1.22
Policitemia vera	3	20	23	1.08
Agranulocitosis	19	4	23	1.08
Leucemia crónica, células de tipo no especificado	12	4	16	0.75
Otros	178	110	288	13.51
Total	1,397	735	2,132	100.00

Nota: los diagnósticos que en este cuadro se presentan son de acuerdo a la afección principal
Patologías determinadas conforme al 97.57% de los diagnósticos capturados



Hematología 103 A

20 Diagnósticos de Egreso más Frecuentes enero – marzo 2008

Causa	Femenino	Masculino	Total
Leucemia linfoblástica aguda	15	16	31
Leucemia mieloide aguda	6	7	13
Linfoma no hodgkin de células grandes (difuso)	10	2	12
Púrpura trombocitopenica idiopatica	2	4	6
Deficiencia hereditaria del factor viii	0	4	4
Enfermedad de hodgkin	0	3	3
Linfoma no hodgkin mixto, de pequeñas, hendidas y grandes	2	1	3
Leucemia mieloide crónica	1	1	2
Enfermedad mieloproliferativa crónica	2	0	2
Otras anemias hemolíticas autoinmunes	0	2	2
Anemia aplastica, sin otra especificación	1	1	2
Insuficiencia renal terminal	0	2	2
Anemia por deficiencia de hierro secundaria a perdida de sangre (crónica)	1	0	1
Tumor maligno de la retina	0	1	1
Otros tipos de linfoma no hodgkin	1	0	1
Linfoma no hodgkin folicular, sin otra especificación	0	1	1
Linfoma no hodgkin de células pequeñas (difuso)	1	0	1
Linfoma no hodgkin difuso, sin otra especificación	1	0	1
Leucemia promielocitica aguda	0	1	1
Anemia refractaria con exceso de blastos con transformación	1	0	1
Otros	3	2	5
Total	47	48	95

Nota: los diagnósticos que en este cuadro se presentan son de acuerdo a la afección principal



Hematología 103 A

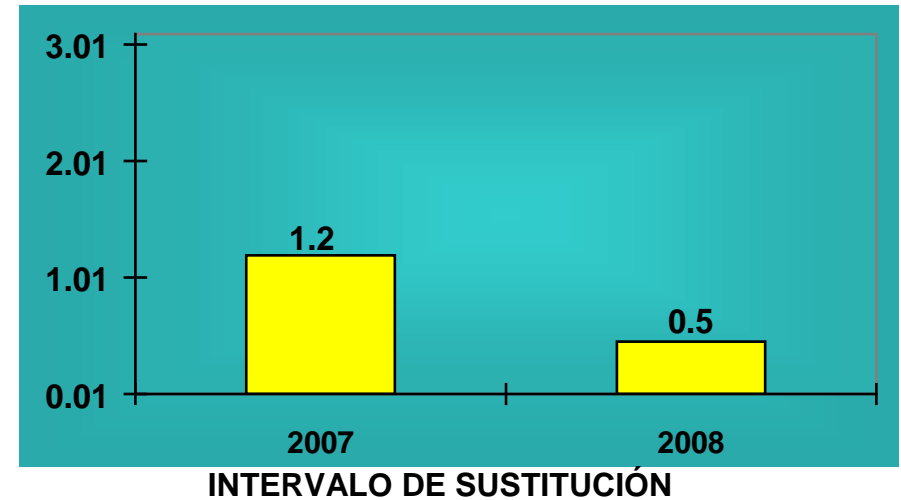
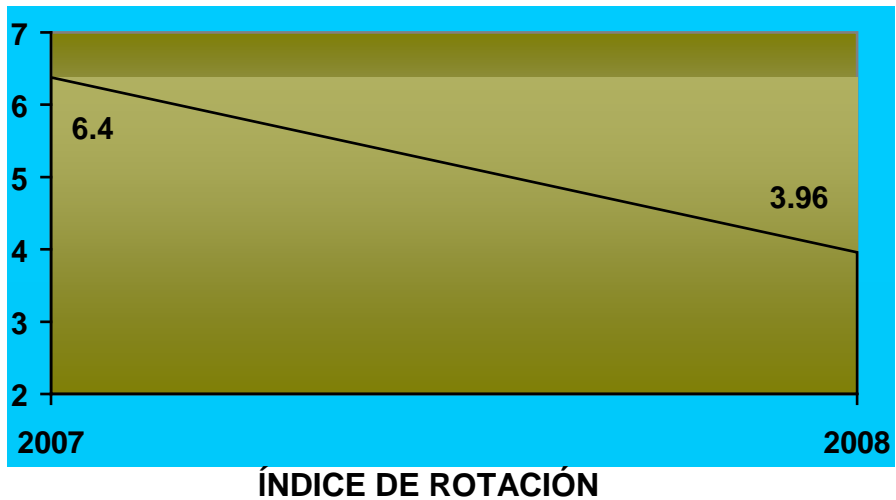
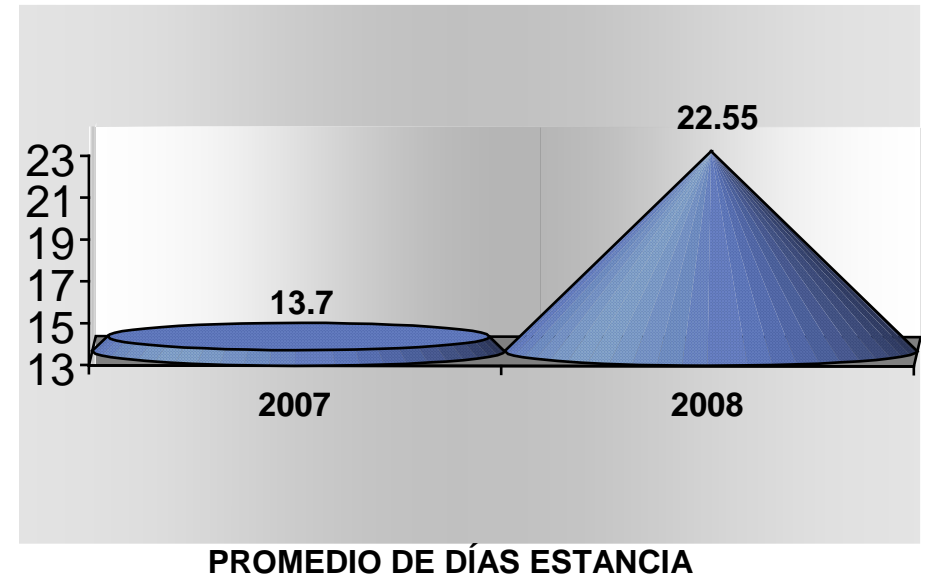
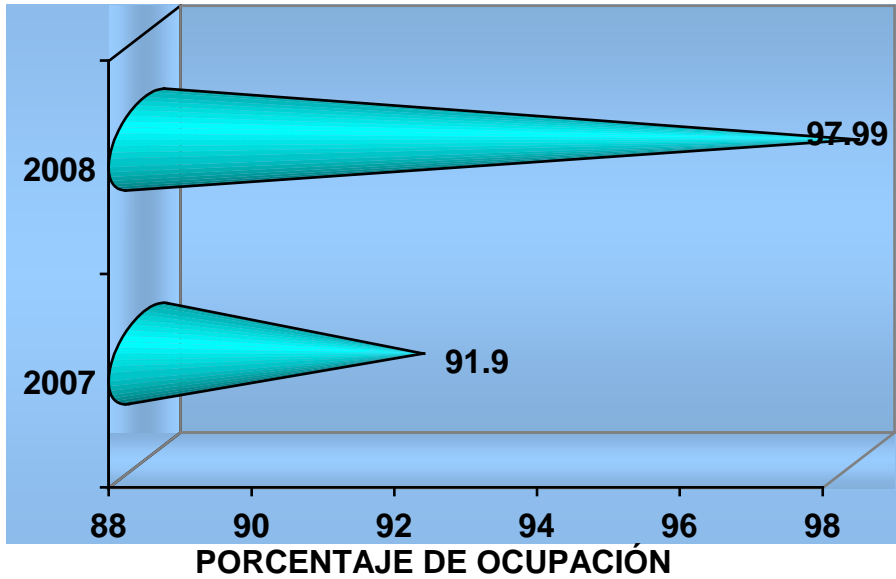
Principales Causas de Defunción enero – marzo 2008

Causa	Femenino	Masculino	Total
Leucemia mieloide aguda	3	3	6
Linfoma no hodgkin de células grandes (difuso)	2	1	3
Leucemia linfoblástica aguda	1	1	2
Enfermedad de hodgkin	0	1	1
Linfoma no hodgkin mixto, de pequeñas, hendidas y grandes	1	0	1
Enfermedad mieloproliferativa crónica	1	0	1
Anemia aplastica	0	1	1
Derrame pleural	0	1	1
Total	8	8	16

Nota: los diagnósticos que en este cuadro se presentan son de acuerdo a la afección principal



HEMATOLOGÍA 103 A





Hematología 103 A

Recursos Humanos

Categoría	Turno					Total
	Matutino	Vespertino	Nocturno	Completo	Sab, dom, y festivos	
Rama médica						
Medico especialista "A"	1	1	0	0	0	2
Medico especialista "B"	2	0	0	0	0	2
Medico especialista "C"	6	1	0	0	0	7
Rama de enfermería						
Jefe de enfermeras "C"	1	0	0	0	0	1
Enfermera general titulada "A"	7	1	1	0	0	9
Auxiliar de enfermería "A"	1	4	3	0	0	8
Enfermera general titulada "B"	0	0	2	0	0	2
Enfermera general titulada "C"	1	0	1	0	0	2
Rama paramédica						
Químico "A"	3	0	0	0	0	3
Biólogo "A"	1	1	0	0	0	2
Técnico laboratorista "A"	3	1	0	0	0	4
Auxiliar de lab. Bioterio "A"	3	0	0	0	0	3
Citotéclogo "A"	1	0	0	0	0	1
Cocinero en hospital	0	0	0	0	1	1
Laboratorista "A"	1	0	0	0	0	1
Químico "C"	2	0	0	0	0	2
Químico de sección de laboratorio de A. C."B"	1	0	0	0	0	1
Laboratorista "B"	1	0	0	0	0	1
Afanadora	5	1	2	0	1	9
Subtotal	40	10	9	0	2	61



Hematología 103 a

Recursos Humanos

Categoría	Turno					Total
	Matutino	Vespertino	Nocturno	Completo	Sab, dom, y festivos	
Investigación						
Investigador en ciencias médicas "E"	1	0	0	0	0	1
Investigador en ciencias médicas "F"	1	0	0	1	0	2
Rama afín administrativa						
Apoyo administrativo en salud a-7	1	0	0	0	0	1
Apoyo administrativo en salud a-6	1	0	0	0	0	1
Apoyo administrativo en salud a-4	1	0	0	0	0	1
Apoyo administrativo en salud a-3	1	1	0	0	0	2
Subtotal	6	1	0	1	0	8
Total	46	11	9	1	2	69

Fuente: dirección de recursos humanos



Hematología 103 A

Equipo de Cómputo

Descripción del equipo	Procedencia (adquisición o donación)	Año de adquisición	Procesador	Velocidad en mhz	Cantidad
C.p.u. compaq dp2000	Adquisición	01/01/90	Pentium mmx	166	1
C.p.u. estudio works	Adquisición	01/01/90	80586/pentium	133	1
C.p.u. lanix genesis	Adquisición	01/01/99	Pentium iii	800	1
C.p.u. compaq deskpro	Adquisición	01/01/99	Pentium ii	233	1
C.p.u. ibm 466dx2/dp	Adquisición	01/01/99	80486	66	1
C.p.u. alaska paxson 4	Adquisición	23/10/03	Athion xp 2000+	1.67	1
Total					6

Fuente: subdirección de sistemas administrativos

Impresoras

Descripción del equipo	Modelo	Tipo	Cantidad
Impresora epson	Stylus color 300	Inyección	1
Impresora canon	Bjc-210	Inyección	1
Total			2

Fuente: subdirección de sistemas administrativos

Reguladores y Fuentes de Potencia Ininterrumpidas

Descripción del equipo	Marca	Modelo	Tipo	Potencia v.a.	Cantidad
Regulador	Compleat	Erv-4-012		1300	1
Regulador	Vica	Light ii		1200	1
Unidad de potencia ininterrumpidas / regulador	Tripp lite	Ls604m		200	1
Total					3

Fuente: subdirección de sistemas administrativos



Hematología 103 A

Equipo Médico

Descripción	Modelo	Marca	Año de adquisición	Procedencia (adquisición o donación)	No. de equipos
Bomba de infusión Volumetrica	1	Optima	18/abr/07	Comodato	1
Total					

Fuente: departamento de inventarios

Equipo de Diagnóstico

Descripción	Modelo	Marca	Año de adquisición	Procedencia (adquisición o donación)	No. de equipos
Planchas calefactoras	Cimarec2 sp-46925	Barnstead thermolyne			2
Planchas calefactoras	Type 1900 hp-a1915b	Sybron thermolyne			1
Planchas calefactoras	Molda	Linberg			1
Estufa	Ec-445	Mapsa			1
Estufa	S / modelo	Bosworth s.a.			1
Estufa	S / modelo	J.m.o.			1
Total					7

Fuente: departamento de inventarios



Audiología y Foniatría 104 B

Comparativo de Productividad enero – marzo / 2007-2008

Actividad	2007				2008			
	Programado	Realizado	% de avance	Calificación	Programado	Realizado	% de avance	Calificación
Consultas de primera vez	997	1,139	114.24	V	943	1,181	125.24	V
Consultas subsecuentes	925	859	92.86	A	951	817	85.91	R
Total	1,922	1,998	103.95	V	1,894	1,998	105.49	V

20 principales motivos de consulta enero – marzo 2008

Causa	Femenino	Masculino	Total	%
Control de salud de rutina del niño	333	286	619	30.99
Hipoacusia	365	231	596	29.83
Otitis media	105	81	186	9.31
Otosclerosis	64	16	80	4.00
Disfunción del laberinto	47	32	79	3.95
Trastorno de la función vestibular	51	15	66	3.30
Trastorno del desarrollo del habla y del lenguaje	17	44	61	3.05
Microtia	21	10	31	1.55
Persona que teme estar enferma, a quien no se hace diagnóstico	23	8	31	1.55
Disfonia	12	14	26	1.30
Parálisis de las cuerdas vocales y de la laringe	16	6	22	1.10
Nódulos de las cuerdas vocales	14	3	17	0.85
Labio leporino y paladar hendido	9	8	17	0.85
Trastornos de la articulación temporomaxilar	8	7	15	0.75
Efectos del ruido sobre el oído interno	4	7	11	0.55
Colesteatoma del oído medio	4	1	5	0.25
Síndrome de down	5	0	5	0.25
Disartria y anartria	1	4	5	0.25
Presencia de implantes oídos y auditivos	4	1	5	0.25
Trastornos del nervio auditivo	4	0	4	0.20
Otros	58	59	117	5.87
Total	1,365	833	1,998	100.00

Nota: los diagnósticos que este cuadro se presentan son de acuerdo a la afección principal
Patologías determinadas conforme al 97.05 % de los diagnósticos capturados



Audiología y Foniatría 104 B

Comparativo de Productividad enero – marzo / 2007-2008

Tratamientos	2007	2008
Emisiones otacústicas	636	946
Valoraciones psicopedagógicas	72	126
Adaptación de auxiliar auditivo eléctrico (a.a.e.)	130	142
Potenciales auditivos	112	97
Nasolaringoestroboscopia	26	32
Mapeos	17	41
Historia clínica y exploración física	881	989
Timpanometrias	422	740
Impedanciometría	571	738
Sesiones de asesoría para pacientes en protocolo de implante coclear	0	0
Sesión de asesoría a padres o terapeutas	0	168
Prueba supral I.	0	0
Aud. Campo libre ic.	573	743
	0	2
Total	3,440	4,764

Otras actividades	2007	2008
Audiometrías	573	743
Laringoestroboscopia	0	2
Terapia de voz	103	132
Laboratorio de voz	0	0
Terapia de lenguaje	2,494	2,246
Neurolingüística	585	574
Total	3,755	3,697



Audiología y Foniatría 104 B

Programa de Implantes Cocleares enero – marzo 2008

Total de casos en el periodo	20
Primera vez	12
Subsecuente	8
Terminados de estudiar	2
En estudio	0
Estudiados con posibilidades de implantación	2
Posibilidad de cirugía a mediano plazo	0
Bajas posibilidades de implantación	0
Implantados en el periodo	0
Seguimiento audiológico de casos implantados	
No. de casos en seguimiento	19
No. de sesiones de activación	0
No. de sesiones de mapeos	39
No. de sesiones de evaluación audiométrica en campo libre	9
Seguimiento rehabilitatorio	
No. de casos en seguimiento	4
Sesiones de terapia de rehabilitación a implantados	80
Casos bajo evaluación psicopedagógica	8
Sesiones de evaluación psicopedagógica de candidatos	6
Sesiones de evaluación de resultados en implantados	18

Fuente: servicio de Audiología y foniatría



Audiología y Foniatría 104 B

Programa de Matiz Auditivo Neonatal enero – marzo 2008

	Total de Neonatos	Examen de HC	%	Norm.	Anorm**		Egr. CD	Exam. CD	%	N	An
					1er Ex	2° Ex					
Ene 2008	497	325	65.39	321*	4*	4*	56	9	16.07	8	1
Feb 2008	412	308	74.75	304*	6*	4*	38	4	10.52	2	2
Mar 2008	374	341	91.17	314*	33*	27*	52	36	69.23	32	4
Total	1,283	974	75.91	939	43*	35*	146	49	33.56	42	7

* Los niños de HC anormales en un primer examen fueron 43 pero solo quedaron 35 en el segundo. Estos casos están en seguimiento y seguramente la mayoría de ellos quedaran con resultados normales, por lo que los índices al momento se verán modificados.

Periodo	Casos de HC	Casos de CD	Total de Casos	No. de Casos / Estudios	Índice
Enero – Marzo 2008	27*	4	31*	31 / 1,023	30.30 / 1,000

* En los periodos Enero-Diciembre de 2007 y Enero –Marzo 2008, se detectaron 60 casos, la mayoría de los cuales está en seguimiento, por lo que las cifras definitivas de prevalencia se anotarán con precisión cuando haya sido confirmados los diagnósticos correspondientes. Los índices de 2007 y los del presente trimestre, así como el global, son demasiado elevados y no corresponden a los internacionales, pero disminuirán al confirmar diagnósticos.



Audiología Y Foniatría 104 B (Recursos Humanos)

Categoría	Turno				Total
	Matutino	Vespertino	Nocturno	Sab, dom, y fest	
Rama médica					
Jefe de servicio	1	0	0	0	1
Medico especialista "A"	4	0	0	0	4
Medico especialista "C"	1	0	0	0	1
Rama de enfermería					
Jefe de enfermeras "C"	1	0	0	0	1
Enfermera general titulada "A"	1	0	0	0	1
Enfermera especialista "B"	0	1	0	0	1
Enfermera general titulada "C"	1	0	0	0	1
Rama paramédica					
Terapista especializado	3	0	0	0	3
Terapista	4	0	0	0	4
Profesional en comunicación humana	1	0	0	0	1
Afanadora	1	1	0	0	2
Camillero	1	0	0	0	1
Rama afín administrativa					
Apoyo administrativo en salud a-6	0	0	1	0	1
Apoyo administrativo en salud a-4	1	0	0	0	1
Total	20	2	1	0	23

fuelle: dirección de recursos humanos



Audiología y Foniatría 104 B

Equipo de Cómputo

Descripción del equipo	Procedencia (adquisición o donación)	Año de adquisición	Procesador	Velocidad en mhz	Cantidad
C.p.u. compaq deskpro exd	Adquisición	12/12/00	Pentium iii	733	1
C.p.u. compaq presario 460	Adquisición	01/01/90	80486	33	1
C.p.u. inova sunrt power	Adquisición	23/12/99	Pentium ii	233	1
C.p.u. compaq dp2000	Adquisición	01/01/90	Pentium mmx	166	1
C.p.u ibm lm7	Adquisición	01/01/90	80486	66	1
Lap Top	Pres. federal	31/02/07			1
Total					6

Fuente: subdirección de sistemas administrativos

Impresoras

Descripción del equipo	Modelo	Tipo	Cantidad
Impresora hp	Desk jet 500c	Inyección	1
Impresora hp	Laser jet 5l	Laser	1
Total			2

Fuente: subdirección de sistemas administrativos



Audiología y Foniatría 104 B

Reguladores y Fuentes de Potencia Ininterrumpidas

Descripción del equipo	Marca	Modelo	Tipo	Potencia v.a.	Cantidad
Regulador	Cobol	50016		300	1
Regulador	Merak	200fr		500	1
Unidad de potencia ininterrumpidas / regulador	Vica	Fupir 400		600	1
Unidad de potencia ininterrumpidas / regulador	Sala basic	Micro sr 1000		200	1
Unidad de potencia ininterrumpidas / regulador	Tripp lite	Omnismart 850 pnp		850	1
Unidad de potencia ininterrumpidas / regulador	Sala basic	Micro sr 1000		750	1
Unidad de potencia ininterrumpidas / regulador	Sala basic	Microst-800		850	1
Total					7

Fuente: subdirección de sistemas administrativos

Equipo de Diagnóstico

Descripción del equipo	Modelo	Marca	Año de adquisición	Procedencia (adquisición o donación)	No. de equipos
Sistemas de potenciales evocados	Gsi	Grason stadler	28/01/04	Presupuesto	1
Sonda de medición para epo		5000	08/12/06	Presupuesto fed.	1
Impedanciometro MCA GRASON STADLER	GSI TYMPSTAR	20000122	06/nov/07	Comodato	1
TOTAL					2



Cirugía Plástica 104 C

Comparativo de Productividad enero – marzo 2007 / 2008

Actividad	2007				2008			
	Programado	Realizado	% de avance	Calificación	Programado	Realizado	% de avance	Calificación
Consultas de primera vez	387	493	127.39	V	465	363	78.06	R
Consultas subsecuentes	3,018	1,560	51.69	R	2,431	1,428	58.74	R
Total	3,405	2,053	60.29	R	2,896	1,791	61.84	R
Ínterconsultas		32				44		
Ingresos		455				375		
Egresos	296	456	154.05	V	274	404	147.45	V
Intervenciones quirúrgicas	353	548	155.24	V	429	419	97.67	V
Procedimientos no quirúrgicos		680				1,336		
Días paciente	1,466	2,143	146.18	V	1,512	2,166	143.25	V
Días cama	2,160	2,160	100.00	V	2,184	2,184	100.00	V
Porcentaje de ocupación	67.87	99.21	146.18	V	69.23	99.18	143.26	V



Cirugía Plástica 104 C

20 Principales Motivos de Consulta enero – marzo 2008

Causa	Femenino	Masculino	Total	%
Otros trastornos atróficos de la piel	238	59	297	16.58
Malformaciones congénitas de la nariz	135	58	193	10.78
Labio leporino y paladar hendido	72	77	149	8.32
Cicatriz queloide y trastornos hipertróficos de piel	93	52	145	8.10
Microtia	39	61	100	5.58
Trastornos del párpado	71	22	93	5.19
Traumatismos y lesiones de la cara y cabeza	39	40	79	4.41
Neoplasias	51	25	76	4.24
Traumatismo de miembro superior	37	39	76	4.24
Atrofia de la mama	64	8	72	4.02
Síndrome del túnel carpiano	48	9	57	3.18
Malformaciones congénitas de la mama	52	5	57	3.18
Cuerpo extraño residual en tejido blando	25	10	35	1.95
Quiste sinovial hueco poplíteo [de baker] y otras bolsas serosas	20	12	32	1.79
Úlcera crónica de la piel	18	12	30	1.68
Trastornos de la pigmentación	11	16	27	1.51
Quiste epidérmico y tricodermico	15	7	22	1.23
Piel laxa senil	19	1	20	1.12
Lipodistrofia	15	3	18	1.01
Labio leporino, bilateral	7	8	15	0.84
Otros	122	76	198	11.05
Total	1,191	600	1,791	100.00

Nota: los diagnósticos que este cuadro se presentan son de acuerdo a la afección principal
Patologías determinadas conforme al 99.89% de los diagnósticos capturados



Cirugía Plástica 104 C

20 Diagnósticos de Egreso más frecuentes enero – marzo 2008

Causa	Femenino	Masculino	Total
Trastornos atróficos de la piel	63	22	85
Malformaciones congénitas de la nariz	31	27	58
Cicatriz queloide y trastornos hipertróficos de la piel	11	14	25
Malformaciones congénitas de la mama	25	0	25
Neoplasias	14	8	22
Úlcera crónica de la piel	5	17	22
Atrofia de la mama	18	2	20
Traumatismos y lesiones de miembro torácico	2	14	16
Síndrome del túnel carpiano	11	1	12
Cuerpo extraño residual en tejido blando	6	5	11
Labio leporino y paladar hendido	6	4	10
Blefarocalasia	7	2	9
Malformación congénita del sistema vascular periférico	5	3	8
Quiste epidérmico	2	5	7
Quistes de la bolsa serosa	5	2	7
Neurofibromatosis (no maligna)	6	0	6
Ruptura espontánea de tendones flexores	2	3	5
Deformidades del pabellón auricular	2	3	5
Traumatismos y lesiones de la cabeza	2	2	4
Lipodistrofia	3	0	3
Otros	25	19	44
Total	251	153	404

Nota: los diagnósticos que este cuadro se presentan son de acuerdo a la afección principal

Principales Causas de Defunción enero – marzo 2008

Causa	Femenino	Masculino	Total
Total			0



Cirugía Plástica 104 C

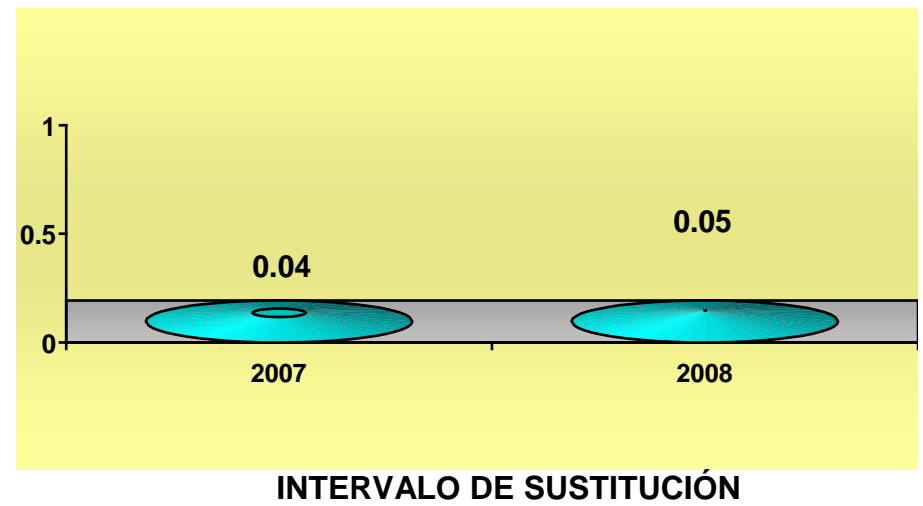
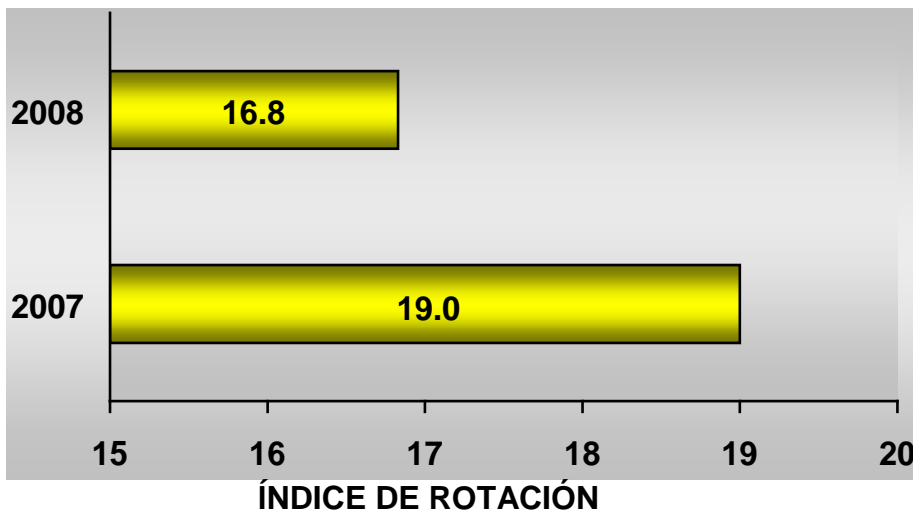
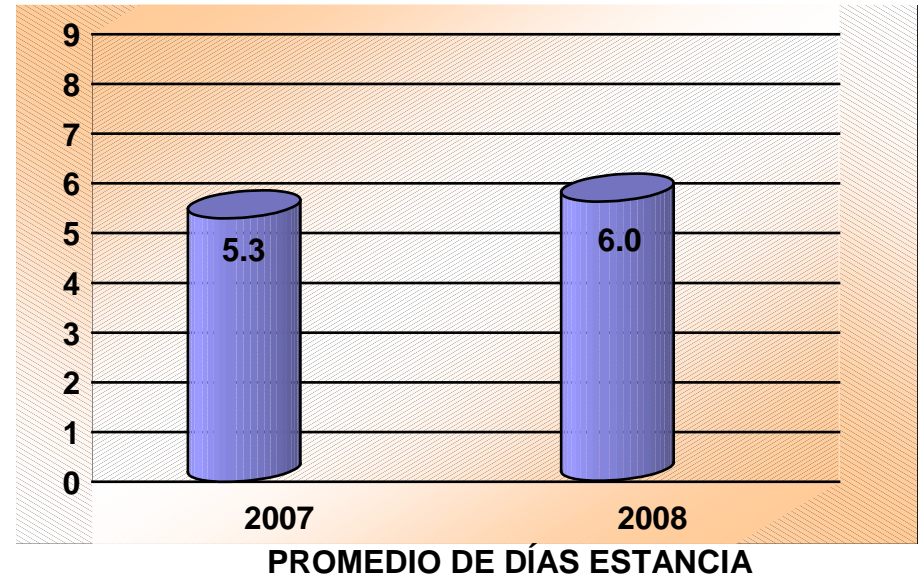
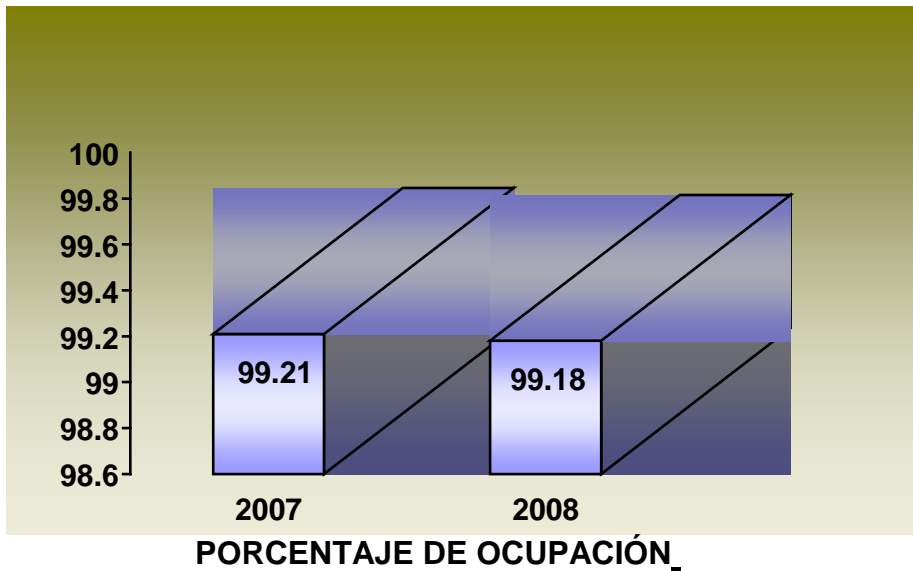
Principales Cirugías y Procedimientos no Quirúrgicos enero – marzo 2008

Causa	Femenino	Masculino	Total
Irrigación de herida	805	516	1321
Relajación de cicatriz o de contractura reticulada de piel	42	27	69
Injertos de pedículos o colgajos	31	28	59
Rinoplastia y rinoseptoplastia	31	25	56
Desbridamiento excisional de herida, infección o quemadura	24	16	40
Operación plástica de reducción de tamaño	36	4	40
Extirpación local o destrucción de lesión o tejido de piel y tejido subcutánea	20	11	31
Reconstrucción de párpado	13	4	17
Liberación de túnel carpiano	12	1	13
Implante mamario bilateral	12	0	12
Corrección de labio leporino y paladar fisurado (estafilorrafia)	7	5	12
Extracción de cuerpo extraño, no especificado de otra manera	5	3	8
Implante mamario unilateral	5	0	5
Mastopexia	4	0	4
Inserción de expansor de tejidos	3	1	4
Corrección quirúrgica de pabellón auricular prominente	0	4	4
Sutura de tendón de mano	0	3	3
Inyección o tatuaje de lesión o defecto de piel	3	0	3
Ritidectomía facial	2	1	3
Mamoplastia de reducción bilateral	3	0	3
Otros	29	19	48
Total	1,087	668	1,755

Nota: los diagnósticos que en este cuadro se presentan son de acuerdo a la afección principal



CIRUGÍA PLÁSTICA 104 C





Cirugía Plástica 104 C

Recursos Humanos

Categoría	Turno				Total
	Matutino	Vespertino	Nocturno	Sab, dom y fest	
Rama médica					
Jefe de servicio	1	0	0	0	1
Medico especialista "A"	4	0	0	0	4
Medico especialista "B"	2	1	0	0	3
Medico especialista "C"	5	0	0	0	5
Rama de enfermería					
Jefe de enfermeras "C"	1	0	0	0	1
Enfermera general titulada "A"	5	1	3	0	9
Auxiliar de enfermería "A"	0	3	0	0	3
Enfermera general titulada "B"	1	1	0	0	2
Enfermera general titulada "C"	2	1	0	0	3
Rama paramédica					
Cocinero en hospital	1	0	0	0	1
Afanadora	4	1	0	0	5
Camillero	1	0	0	0	1
Rama afín administrativa					
Apoyo administrativo en salud a-7	1	0	0	0	1
Apoyo administrativo en salud a-6	1	0	0	0	1
Apoyo administrativo en salud a-4	1	0	0	0	1
Apoyo administrativo en salud a-3	1	0	0	0	1
Apoyo administrativo en salud a-2	1	0	0	0	1
Total	31	7	4	0	43

Fuente: dirección de recursos humanos



Cirugía Plástica 104 C

Equipo de Cómputo

Descripción del equipo	Procedencia (adquisición o donación)	Año de adquisición	Procesador	Velocidad en mhz	Cantidad
C.p.u. lanix pentium	Adquisición	01/01/90	80586/pentium	100	2
C.p.u. divicom pentium iii	Adquisición	12/02/01	Pentium iii	733	1
C.p.u. lanix hewlett packard brio	Adquisición	01/01/90	Pentium mmx	166	1
C.p.u. dell 433/i	Adquisición	01/01/90	80486	33	1
C.p.u. Hp	Donación	12/12/05	Semprom 3200		1
Total					6

Fuente: subdirección de sistemas administrativos

Impresoras

Descripción del equipo	Modelo	Tipo	Cantidad
Impresora hp	Deskjet 680 c	Inyección	1
Impresora hp	Laser jet 2p	Laser	1
Total			2

Fuente: subdirección de sistemas administrativos

Reguladores y Fuentes de Potencia Ininterrumpidas

Descripción del equipo	Marca	Modelo	Tipo	Potencia v.a.	Cantidad
Regulador	Slim	600		300	1
Regulador	Complet	600		600	1
Unidad de potencia ininterrumpidas/regulador	Tripp lite	*		100	1
Unidad de potencia ininterrumpidas/regulador	Vica	Fupir 400		200	1
Unidad de potencia ininterrumpidas/regulador	Tripp lite	Power people		2	1
Unidad de potencia ininterrumpidas/regulador	Tripp lite	Bc3594		300	1
Unidad de potencia ininterrumpidas/regulador	Tripp lite	Omni 4 solan		140	1
Total					7

Fuente: subdirección de sistemas administrativos

Equipo de Tratamiento

Descripción	Modelo	Marca	Año de adquisición	Procedencia (adquisición o donación)	No. de equipos
Laser lyra y carro enfriador series 6136, L6066R, L6329			2007	Renta	18
Laser Lyrai enfriador			Febrero/08	Renta	1
Total					19

Fuente: departamento de inventarios



Urología 105 A

Comparativo de Productividad enero – marzo / 2007-2008

Actividad	2007				2008			
	Programado	Realizado	% de avance	Calificación	Programado	Realizado	% de avance	Calificación
Consultas de primera vez	2,113	1,910	90.69	A	2,023	2,077	102.67	V
Consultas subsecuentes	3,779	4,687	124.03	V	4,387	4,929	112.35	V
Total	5,892	6,597	111.97	V	6,410	7,006	109.30	V
Ingresos		744				744		
Egresos	461	612	132.75	V	394	604	153.30	V
Intervenciones quirúrgicas	404	534	132.18	V	501	303	60.48	R
Procedimientos no Quirúrgicos		300				242		
Días paciente	2,568	3,552	138.32	V	2,697	3,271	121.28	V
Días cama	4,500	4,500	100.00	V	4,550	3,799	83.49	R
Porcentaje de ocupación	57.07	78.93	138.30	V	59.27	86.10	145.27	V



Urología 105 A

20 Principales Motivos de Consulta enero – marzo 2008

Causa	Femenino	Masculino	Total	%
Hiperplasia de la próstata	0	2,202	2,202	31.43
Calculo del riñón y vías urinarias	466	379	845	12.06
Neoplasias	58	507	565	8.06
Infección de vías urinarias	286	136	422	6.02
Cuidados posteriores a la cirugía	92	300	392	5.60
Estrechez uretral	33	285	318	4.54
Alteración de la estática pélvica	245	0	245	3.50
Disfunción neuromuscular de la vejiga	113	83	196	2.80
Orquitis, epididimitis y orquiepididimitis sin absceso	0	145	145	2.07
Persona que teme estar enferma, a quien no se hace diagnostico	38	104	142	2.03
Prostatitis aguda	0	139	139	1.98
Quiste de riñón, adquirido	71	45	116	1.66
Falla de la respuesta genital	1	106	107	1.53
Varices escrotales	0	99	99	1.41
Incontinencia urinaria	83	12	95	1.36
Papilomavirus	4	85	89	1.27
Otros trastornos de los órganos genitales masculinos	0	85	85	1.21
Incontinencias urinarias	74	5	79	1.13
Prepucio redundante, fimosis y parafimosis	0	58	58	0.83
Lumbago	34	18	52	0.74
Otros	223	392	615	8.77
Total	1,821	5,185	7,006	100.00

Nota: los diagnósticos que en este cuadro se presentan son de acuerdo a la afección principal
Patologías determinadas conforme al 91.19% de los diagnósticos capturados



Urología 105 A

20 Diagnósticos de Egreso más frecuentes enero – marzo 2008

Causa	Femenino	Masculino	Total
Hiperplasia de la próstata	0	122	122
Calculo del riñón y vías urinarias	58	47	105
Insuficiencia renal crónica	20	61	81
Neoplasias	12	64	76
Estrechez uretral	5	19	24
Colecistitis y colelitiasis	5	16	21
Prepucio redundante, fimosis y parafimosis	0	15	15
Alteración de la estática pélvica	13	0	13
Síndrome doloroso abdominal y abdomen agudo	3	8	11
Hidronefrosis	5	5	10
Hidrocele	0	10	10
Verrugas (veneras) anogenitales	0	7	7
Trastornos inflamatorios del escroto	0	7	7
Trastornos especificados de los órganos genitales masculinos	0	6	6
Varices escrotales	0	5	5
Fisura y fístula anal	0	5	5
Nefritis tubulointersticial	2	2	4
Insuficiencia venosa (crónica) (periférica)	1	2	3
Absceso renal y perirrenal	1	2	3
Quiste renal solitario congénito	2	0	2
Otros	24	50	74
Total	151	453	604

Nota: los diagnósticos que en este cuadro se presentan son de acuerdo a la afección principal



Urología 105 A

20 Principales Causas de Defunción enero – marzo 2008

Causa	Femenino	Masculino	Total
Insuficiencia renal crónica	1	10	11
Neoplasias	0	1	1
Total	1	11	12

Nota: los diagnósticos que este cuadro se presentan son de acuerdo a la afección principal



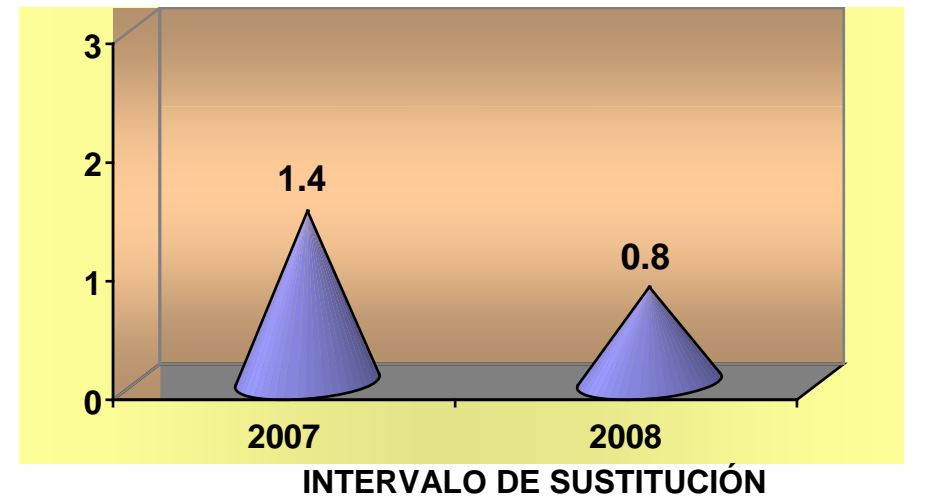
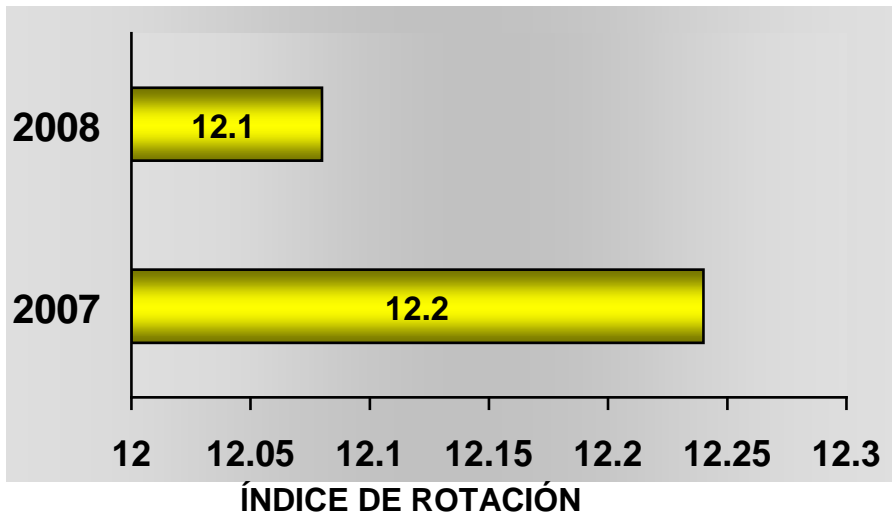
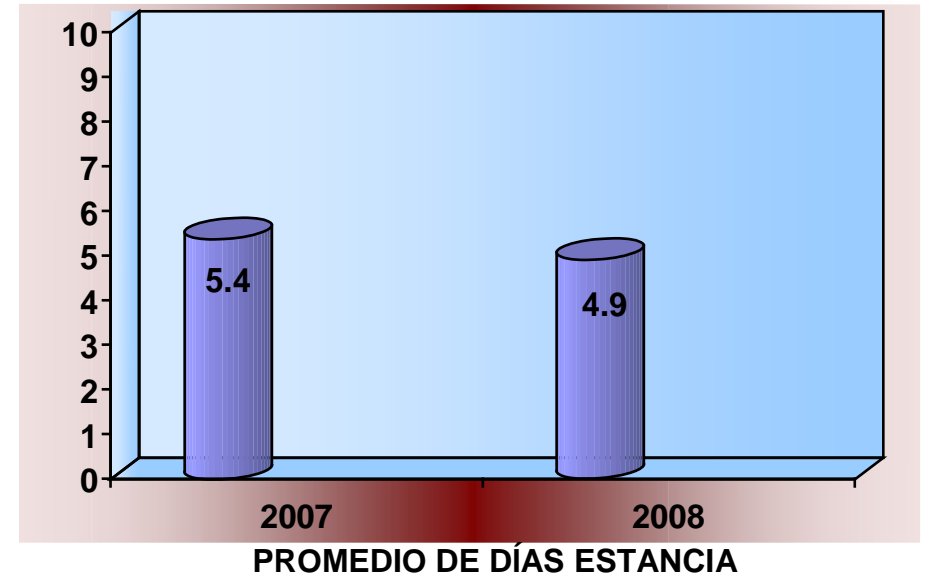
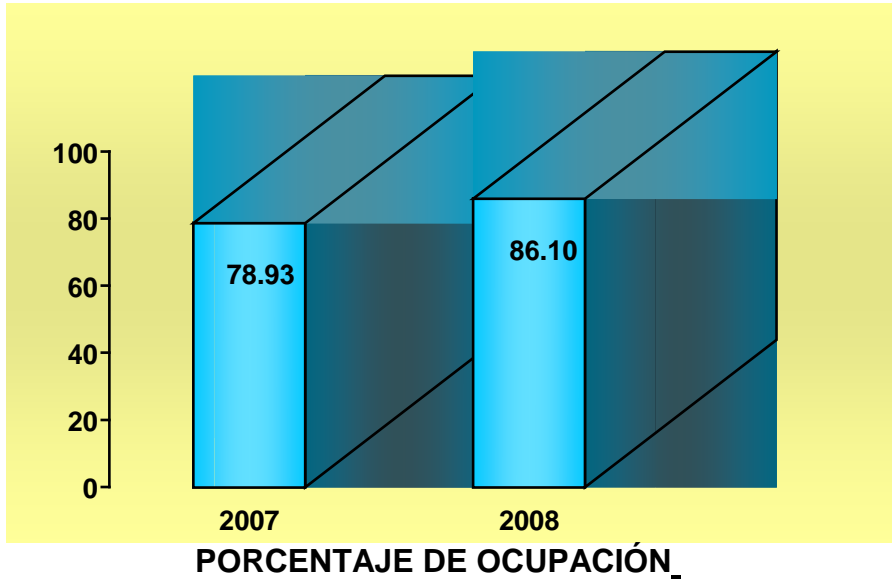
Urología 105 A

Principales Cirugías y Procedimientos no Quirúrgicos enero – marzo 2008

Causa	Femenino	Masculino	Total
Cistoscopia	63	68	131
Prostatectomía	0	79	79
Biopsia cerrada [por aguja] [percutánea] de próstata	0	78	78
Inserción o sustitución de catéter urinario permanente	35	23	58
Litotricia por ondas de choque extracorporales del riñón, del uréter	13	12	25
Orquiectomía	0	19	19
Ureteroscopia	12	4	16
Ureterotomía	1	14	15
Extracción de tubo de ureterostomía y de catéter ureteral	7	7	14
Circuncisión	0	12	12
Nefroureterectomía	8	4	12
Biopsia percutánea cerrada de uréter	0	12	12
Cistotomía	3	6	9
Excisión de hidrocele (de túnica vaginal)	0	8	8
Excisión de quiste de epidídimo	0	7	7
Excisión de varicocele e hidrocele de cordón espermático	0	6	6
Nefrostomía percutánea con fragmentación	3	2	5
Cateterismo venoso para diálisis renal	1	2	3
Biopsia de pene	0	3	3
Excisión de lesión de pene	0	3	3
Otros	25	5	30
Total	171	374	545



UROLOGÍA 105 A





Urología 105 A

Recursos Humanos

Categoría	Turno				Total
	Matutino	Vespertino	Nocturno	Sab, Dom, Y Fest	
Rama médica					
Jefe de servicio	2	0	0	0	2
Medico especialista "A"	1	2	0	0	3
Medico especialista "B"	3	0	0	0	3
Medico especialista "C"	8	1	0	0	9
Rama de enfermería					
Jefe de enfermeras "C"	1	0	0	0	1
Enfermera jefe de servicio	0	0	1	0	1
Enfermera especialista "A"	1	0	0	0	1
Enfermera general titulada "A"	14	6	6	0	26
Auxiliar de enfermería "A"	5	3	3	0	11
Enfermera general titulada "B"	2	1	3	0	6
Auxiliar de enfermería "B"	0	1	2	0	3
Enfermera especialista "B"	1	0	0	0	1
Enfermera general titulada "C"	0	4	1	0	5
Enfermera especialista "C"	0	0	1	0	1
Rama paramédica					
Coordinador paramédico en área normativa "B"	1	0	0	0	1
Cocinero en hospital	0	0	0	2	2
Ecónomo	1	0	0	0	1
Afanadora	5	1	1	0	7
Camillero	4	0	1	0	5
Rama afín administrativa					
Apoyo administrativo en salud a-7	2	0	0	0	2
Apoyo administrativo en salud a-6	3	0	0	1	4
Apoyo administrativo en salud a-4	0	0	0	1	1
Apoyo administrativo en salud a-2	1	0	0	0	1
Total	55	19	19	4	102

Fuente: dirección de recursos humanos



Urología 105 A

Equipo de Cómputo

Descripción del equipo	Procedencia (adquisición o donación)	Año de adquisición	Procesador	Velocidad en mhz	Cantidad
C.p.u. acer power 5200	Adquisición	01/01/90	Pentium ii	400	1
C.p.u. dell 4/33l	Adquisición	01/01/90	80486	33	1
C.p.u. alaska paxson 4	Adquisición	14/10/03	Athion xp 2000+	1.67	1
Total					3

Fuente: subdirección. De sistemas administrativos

Impresoras

Descripción del equipo	Modelo	Tipo	Cantidad
Impresora hp	Pain jet	Inyección	1
Impresora hp	Laser jet 5l	Laser	1
Total			2

Fuente: subdirección. De sistemas administrativos

Reguladores y Fuentes de Potencia Ininterrumpidas

Descripción del equipo	Marca	Modelo	Tipo	Potencia v.a.	Cantidad
Unidad de potencia ininterrumpidas/regulador	Tripp lite	60610s s/s		200	1
Unidad de potencia ininterrumpidas/regulador	Tripp lite	Omni star 1050		600	1
Unidad de potencia ininterrumpidas/regulador	Sola basic	Cvh cat 63-13-220		2000	1
Total					3

Fuente: subdirección de sistemas administrativos



Urología 105 A

Equipo de Imagenología

Descripción	Modelo	Marca	Año de adquisición	Procedencia (adquisición o donación)	No. de equipos
Arco en c	900	Dyasonic		Adquisición	1
Total					1

Fuente: departamento de inventarios

Equipo de Diagnóstico

Descripción	Modelo	Marca	Año de adquisición	Procedencia (adquisición o donación)	No. de equipos
Foroblicuo de 30	M3-usa elite	Circon/acmi	2001	Adquisición	1
Elemento de trabajo	Mc. Carthy	Circon/acmi	2001	Adquisición	1
Camisa y obturador para resectoscopio 26 fr	Usa-elite	Circon/acmi	2001	Adquisición	1
Camisa y obturador para resectoscopio 24 fr	Usa-elite	Circon/acmi	2001	Adquisición	1
Fuente de iluminación de fibra óptica	Fd-1870	Circon/acmi	2001	Adquisición	1
Litotriptor electrohidraulico		Acmi	2006	Donación	1
Elite autoclave 30°	M3-30ª	Acmi	2006	Donación	1
Foroblicuo magnavisión	Fo-8168m	Acmi	2006	Donación	1
Camisa y obturador para citoscopio 17 fr	G117	Acmi	2006	Donación	1
Camisa y obturador para citoscopio 21 fr	G121	Acmi	2006	Donación	1
Elemento de trabajo mc carthy	4801	Acmi	2006	Donación	1
Sistema de ultrasonido c/2 transductores	Cnm - 5	Alakc	2007	Donación	1
Ureteroscopio rex-mr-742a	022641		2007	Renta	2
Ureteroscopio flex dur -8 serie 8			2007	Renta	1
Telescopio autoclavable de 30 grados serie l6329 y un ureteroscopio	300540		13/jul/07	Renta	2
Nefroscopio percutaneo rígido serie 5-0885			01/oct/07	Renta	1
Total					18

Fuente: departamento de inventarios



Urología 105 A

Equipo Quirúrgico

Descripción	Modelo	Marca	Año de adquisición	Procedencia (adquisición o donación)	No. de equipos
Maquina de anestesia	8080	Plarre			1
Maquina de anestesia	8092	Plarre			2
Monitor ecg, temp., presión spo2, pleth	402	Ivy			1
Monitor ecg.spo2	Satlite plus	Dates			1
Electro-cirugía	Icc 380	Erbe			2
Monitor de oximetria	Biox 3700	Ohmeda			1
Desfibrilador	3605 x	Mrl			1
Electro-cirugía	Sse 2l	Valleylab			2
Electro-cirugía	Force 2	Valleylab			1
Monitor ecg. Presión		H.p.			1
Camara microdigital IP 4.2 fuente de luz 05k1834D701A, carro p/cirugía laparoscopica serie 1205 cable de fibra optica ACMI G932401			2007	Renta	4
Total					17

Fuente: departamento de inventarios

Equipo de Tratamiento

Descripción	Modelo	Marca	Año de adquisición	Procedencia (adquisición o donación)	No. de equipos
Consola de mando con monitor y teclado	Duet	Direx	2007	Donación	1
Sistema de fluoroscopia	Duet	Direx	2007	Donación	1
Mesa de tratamiento	Duet	Direx	2007	Donación	1
Generador doble cañón	Duet	Direx	2007	Donación	1
Sistema láser	Wom láser u 100	Freddy techonolgy	2007	Donación	1
Ureteropieloscopio	Dur-8	Acmi	2007	Donación	1
Total					6

Fuente: departamento de inventarios



Nefrología 105 B

Comparativo de Productividad enero – marzo / 2007-2008

Actividad	2007				2008			
	Programado	Realizado	% de avance	Calificación	Programado	Realizado	% de avance	Calificación
Consultas de primera vez	322	403	125.16	V	378	450	119.05	V
Consultas subsecuentes	1,522	1,505	98.88	V	1,531	1,616	105.55	V
Total	1,844	1,908	103.47	V	1,909	2,066	108.22	V
Ínterconsultas		162				263		
Ingresos		95				129		
Egresos	341	195	57.18	R	399	220	55.14	R
Intervenciones quirúrgicas	198	141	71.21	R	188	94	50.00	R
Procedimientos no Quirúrgicos		2,030				2,181		
Días paciente	869	1,031	118.64	V	1,395	990	70.97	R
Días cama	1,080	1,080	100.00	V	1,092	1,092	100.00	V
Porcentaje de ocupación	80.46	95.46	118.64	V	127.75	90.66	70.97	R

Patologías determinadas conforme al 94.07% de los diagnósticos capturados



Nefrología 105 B

20 Principales Motivos de Consulta enero – marzo 2008

Causa	Femenino	Masculino	Total	%
Diabetes mellitus	521	368	889	43.04
Insuficiencia renal terminal	238	183	421	20.38
Enfermedad renal hipertensiva con insuficiencia renal	94	63	157	7.60
Síndrome nefrotico	73	48	121	5.86
Síndrome nefrítico crónico, glomerulonefritis membranosa difusa	46	44	90	4.36
Nefritis tubulointerstitial cronica	46	23	69	3.34
Hidronefrosis con obstrucción	28	27	55	2.66
Pielonefritis crónica obstructiva	16	35	51	2.47
Lupus eritematoso sistémico	36	2	38	1.84
Riñón poliquistico, tipo adulto	15	8	23	1.11
Gota debida a alteración renal	2	14	16	0.77
Síndrome nefrítico rápidamente progresivo	6	4	10	0.48
Insuficiencia renal crónica	5	5	10	0.48
Complicaciones especificadas relacionadas con el embarazo	10	0	10	0.48
Persona que teme estar enferma, a quien no se hace diagnostico	5	5	10	0.48
Nefropatia hereditaria	3	4	7	0.34
Artritis reumatoide	4	2	6	0.29
Hidronefrosis con obstrucción de la unión uretero-pélvica	3	3	6	0.29
Calculo del riñón	2	4	6	0.29
Neoplasias	0	4	4	0.19
Otros	41	26	67	3.25
Total	1,194	872	2,066	100.00

Nota: los diagnósticos que en este cuadro se presentan son de acuerdo a la afección principal
Patologías determinadas conforme al 99.66% de los diagnósticos capturados



Nefrología 105 B

20 Diagnósticos de Egreso más frecuentes enero – marzo 2008

Causa	Femenino	Masculino	Total
Insuficiencia renal crónica	103	99	202
Síndrome nefrotico	3	1	4
Síndrome nefrítico crónico	1	1	2
Nefritis tubulointersticiales cronicas	2	0	2
Insuficiencia renal aguda	2	0	2
Catarata	0	2	2
Septicemia	1	0	1
Sida	0	1	1
Trastornos vasculares y quistes conjuntivales	0	1	1
Apendicitis	1	0	1
Pionefrosis	0	1	1
Hiperplasia de la próstata	0	1	1
Total	113	107	220

Nota: los diagnósticos que en este cuadro se presentan son de acuerdo a la afección principal



Nefrología 105 B

Principales Causas de Defunción enero – marzo 2008

Causa	Femenino	Masculino	Total
Insuficiencia renal crónica	11	9	20
Septicemia	1	0	1
Total	12	9	21

Nota: los diagnósticos que en este cuadro se presentan son de acuerdo a la afección principal



Nefrología 105 B

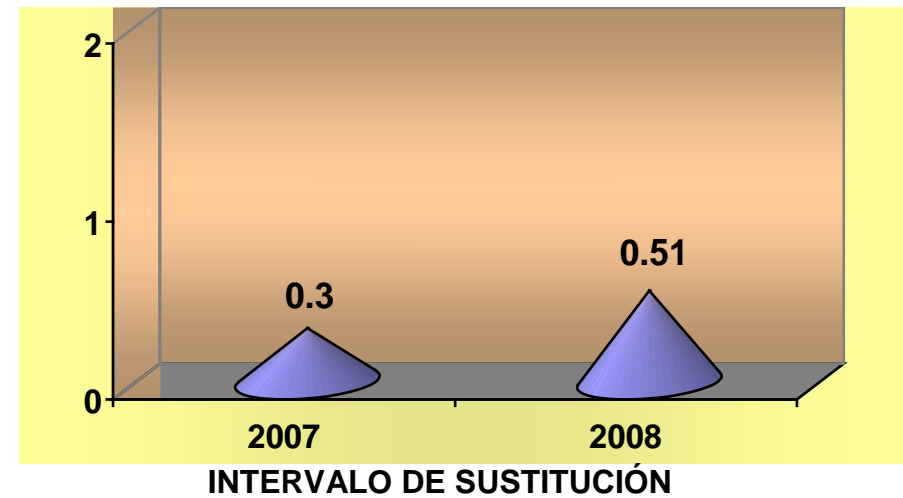
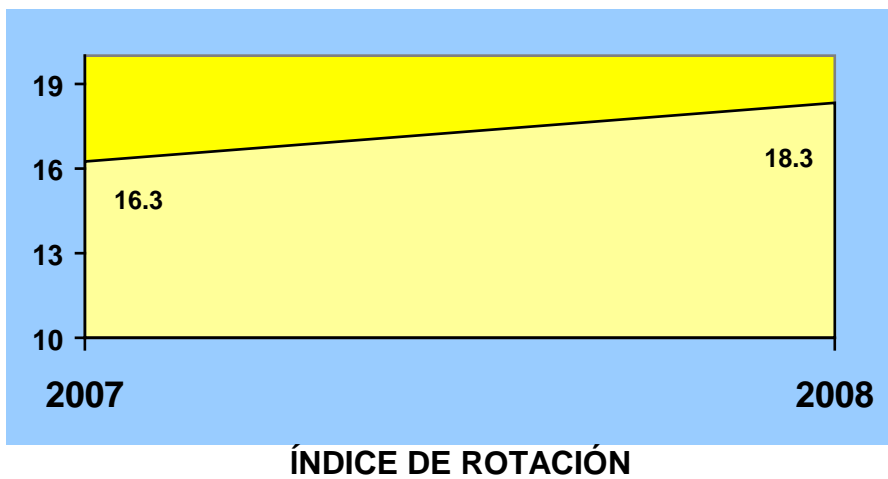
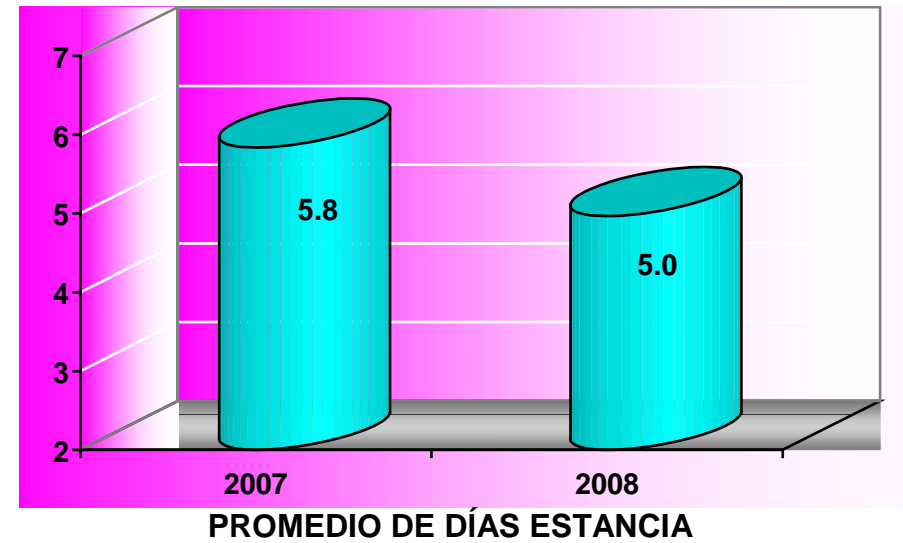
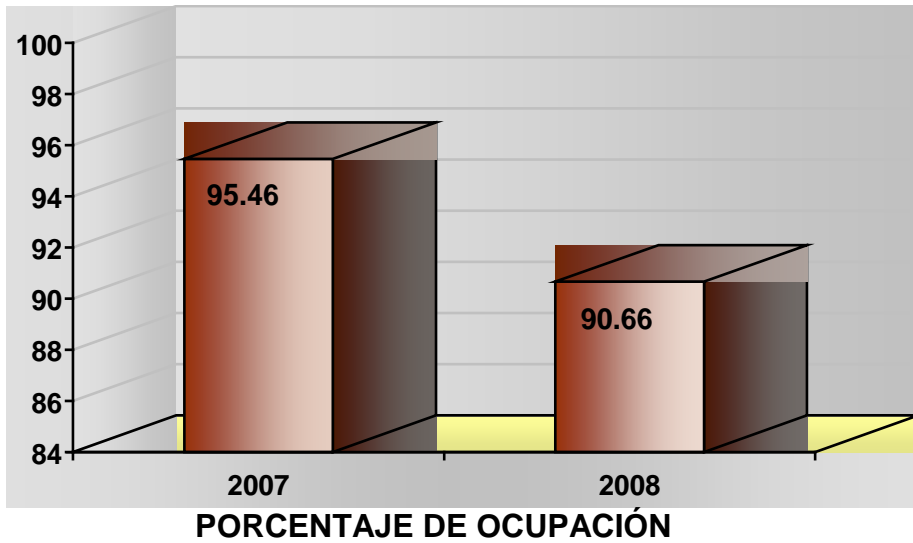
Principales Cirugías y Procedimientos no Quirúrgicos

Causa	Femenino	Masculino	Total
Hemodiálisis	884	1,242	2,126
Creación de fístula cutaneoperitoneal	32	47	79
Diálisis peritoneal	17	37	54
Cateterismo venoso para diálisis renal	4	11	15
Biopsia [percutanea] [aguja] cerrada de riñón	0	1	1
Total	937	1,338	2,275

Nota: los diagnósticos que en este cuadro se presentan son de acuerdo a la afección principal



NEFROLOGÍA 105 B





Nefrología 105 B

Recursos Humanos

Categoría	Turno				Total
	Matutino	Vespertino	Nocturno	Sab, dom, y fest	
Rama médica					
Medico especialista "A"	3	0	0	0	3
Medico especialista "B"	1	0	0	0	1
Medico especialista "C"	1	1	0	0	2
Rama de enfermería					
Jefe de enfermeras "C"	1	0	0	0	1
Enfermera jefe de servicio	0	0	1	0	1
Enfermera general titulada "A"	11	4	3	0	18
Auxiliar de enfermería "A"	4	2	0	0	6
Enfermera general titulada "B"	2	0	1	0	3
Auxiliar de enfermería "B"	0	0	1	0	1
Enfermera general titulada "C"	1	3	1	0	5
Enfermera especialista "C"	0	0	1	0	1
Rama paramédica					
Afanadora	3	1	2	0	6
Camillero	0	2	1	0	3
Rama administrativa afín					
Apoyo administrativo en salud a-6	3	0	0	0	3
Apoyo administrativo en salud a-4	3	0	0	0	3
Apoyo administrativo en salud a-3	1	0	0	0	1
Apoyo administrativo en salud a-2	1	0	0	0	1
Total	35	13	11	0	59

Fuente: dirección de recursos humanos



Nefrología 105 B

Equipo de Cómputo

Descripción del equipo	Procedencia (adquisición o donación)	Año de adquisición	Procesador	Velocidad en mhz	Cantidad
C.p.u. compaq presario 4160	Adquisición	04/07/97	80586/pentium	166	1
C.p.u. hacer veriton vt 5500	Adquisición	30/11/02	Pentium iv	1.8	1
C.p.u. alaska paxson 4	Adquisición	23/10/03	Athion xp 2000+	1.67	1
Total					3

Fuente: subdirección de sistemas administrativos

Impresoras

Descripción del equipo	Modelo	Tipo	Cantidad
Impresora hp	C8644		1
Total			1

Fuente: subdirección. de sistemas administrativos

Reguladores y Fuentes de Potencia Ininterrumpidas

Descripción del equipo	Marca	Modelo	Potencia v.a.	Cantidad
Regulador	Tecnovisa	0	100	1
Unidad de potencia ininterrumpidas/regulador	Best power	Fortress	750	1
Total				2

Fuente: subdirección de sistemas administrativos

Equipo de Tratamiento

Descripción	Modelo	Marca	Año de adquisición	Procedencia (adquisición o donación)	No. de equipos
Maquina de hemodiálisis	Formula	Bellco	2006	Comodato	14
Unidad de osmosis inversa		Chalenger	2003	Adquisición	1
Maquina de hemodiálisis	Formula	91041703	12/oct/07	Comodato	1
Total					15

Fuente: departamento de inventarios



Ortopedia 106 A

Comparativo de Productividad enero – marzo 2007 / 2008

Actividad	2007				2008			
	Programado	Realizado	% de avance	Calificación	Programado	Realizado	% de avance	Calificación
Consultas de primera vez	1,947	1,976	101.49	V	1,865	2,018	108.20	V
Consultas subsecuentes	2,704	2,541	93.97	A	2,515	2,600	103.38	V
Total	4,651	4,517	97.12	V	4,380	4,618	105.43	V
Ínterconsultas		97				99		
Ingresos		321				149		
Egresos	249	236	94.78	A	203	150	73.89	R
Intervenciones quirúrgicas	160	167	104.38	V	150	175	116.67	V
Procedimientos no quirúrgicos		12				12		
Días paciente	1,887	2,506	132.80	V	1,892	1,533	81.03	R
Días cama	3,060	3,060	100.00	V	3,094	1,638	52.94	R
Porcentaje de ocupación	61.67	81.90	132.80	V	61.15	93.59	153.05	V



Ortopedia 106 A

20 Principales Motivos de Consulta enero – marzo 2008

Causa	Femenino	Masculino	Total	%
Lumbago	623	158	781	16.92
Gonartrosis	467	97	564	12.21
Desplazamientos de disco intervertebral	317	119	436	9.44
Cuidados posteriores a la ortopedia	228	125	353	7.64
Traumatismo y lesión de miembro pélvico	182	161	343	7.43
Artrosis, no especificada	168	63	231	5.00
Coxartrosis	167	52	219	4.74
Lesión del hombro	183	56	239	5.18
Traumatismo y lesión de miembro torácico	131	70	201	4.35
Condromalacia de la rotula	129	42	171	3.70
Hallux valgus (adquirido)	91	8	99	2.14
Espolon calcáneo	60	16	76	1.65
Cervicalgia	51	17	68	1.47
Diabetes mellitus	37	24	61	1.32
Escoliosis	44	8	52	1.13
Artritis reumatoide	38	4	42	0.91
Pie plano [pes planus] (adquirido)	29	10	39	0.84
Otros cuidados especificados posteriores a la cirugía	25	14	39	0.84
Dedo en gatillo	29	6	35	0.76
Osteomielitis	15	18	33	0.71
Otros	380	156	536	11.62
Total	3,394	1,224	4,618	100.00

Nota: los diagnósticos que en este cuadro se presentan son de acuerdo a la afección principal
Patologías determinadas conforme al 87.42% de los diagnósticos capturados



Ortopedia 106 A

20 Diagnósticos de Egreso más frecuentes enero – marzo 2008

Causa	Femenino	Masculino	Total
Fractura o lesión de miembro pélvico	18	14	32
Gonartrosis secundarias	17	4	21
Coxartrosis postraumática	10	3	13
Desplazamientos de disco intervertebral	9	3	12
Complicación mecánica de dispositivo de fijación interna	4	4	8
Síndrome del túnel carpiano	4	2	6
Acortamiento del tendón de Aquiles (adquirido)	0	5	5
Infección por micobacteria, no especificada	2	2	4
Condromalacia de la rotula	4	0	4
Ganglion	3	1	4
Falta de consolidación de fractura [pseudoartrosis]	2	2	4
Neoplasias	1	2	3
Traumatismo del tendón del manguito rotatorio del hombro	3	0	3
Hallux valgus (adquirido)	2	0	2
Mano o pie en garra o en talipes, pie equinovaro o zambo adquiridos	2	0	2
Tenosinovitis de estiloides radial [de quervain]	2	0	2
Quiste sinovial del hueso poplíteo [de baker]	2	0	2
Fractura de la diáfisis del cubito y del radio	2	0	2
Artrosis postraumática	1	0	1
Otras osteomielitis	1	0	1
Otros	12	7	19
Total	101	49	150

Nota: los diagnósticos que en este cuadro se presentan son de acuerdo a la afección principal



Ortopedia 106 A

Principales Causas de Defunción enero – marzo 2008

Causa	Femenino	Masculino	Total
Total			0

Nota: los diagnósticos que en este cuadro se presentan son de acuerdo a la afección principal



Ortopedia 106 A

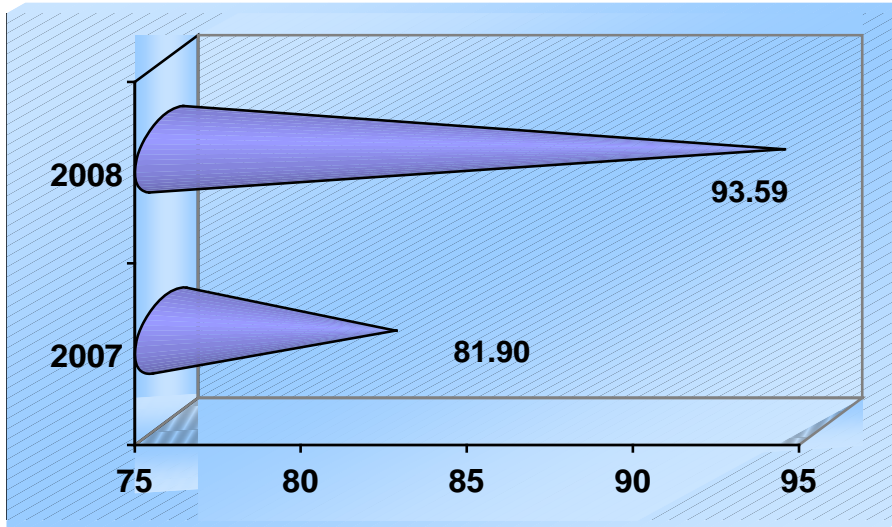
Principales Cirugías y Procedimientos no Quirúrgicos enero – marzo 2008

Causa	Femenino	Masculino	Total
Desbridamiento excisional de herida, infección o quemadura	10	13	23
Sustitución total de cadera	13	6	19
Reducción abierta de fractura con fijación interna miembro pélvico	9	9	18
Desbridamiento de sitio de fractura abierta	1	15	16
Sustitución total de rodilla	11	1	12
Biopsia de hueso	4	8	12
Extracción de dispositivos implantados en el hueso	3	8	11
Liberación de túnel del carpo	5	2	7
Artroscopia rodilla	5	1	6
Artrodesis	3	2	5
Escisión de disco intervertebral	2	2	4
Desbridamiento no excisional de herida, infección o quemadura	2	2	4
Reparación de rodilla	0	3	3
Biopsia de tejido blando	3	0	3
Tratamiento de conducto radicular con apicoectomia	3	0	3
Reducción abierta de fractura con fijación interna miembro torácico	0	2	2
Tenotomía de aquiles	0	2	2
Artroplastia y reparación de codo y hombro	1	1	2
Reparación de cadera	1	0	1
Amputación de miembro inferior	0	1	1
Otros	19	14	33
Total	95	92	187

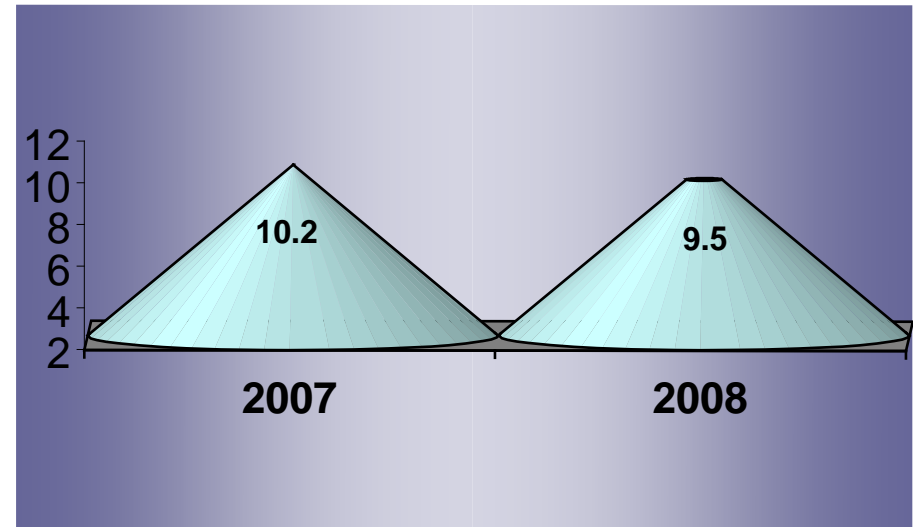
Nota: los diagnósticos que en este cuadro se presentan son de acuerdo a la afección principal



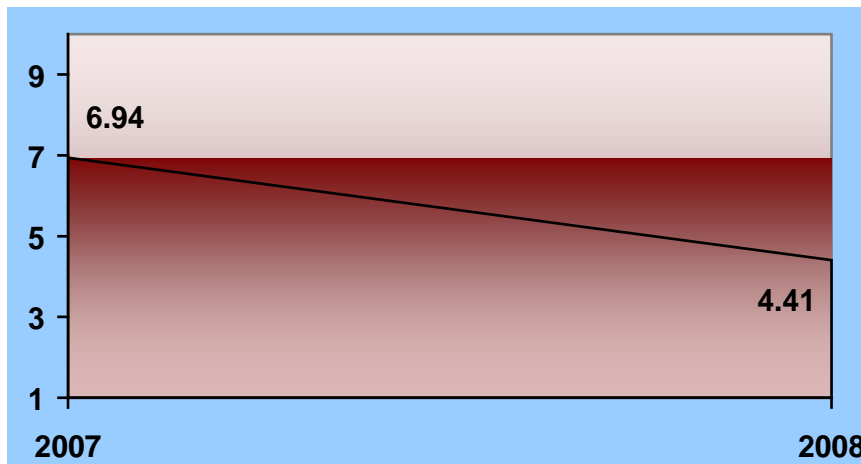
ORTOPEDIA 106 A



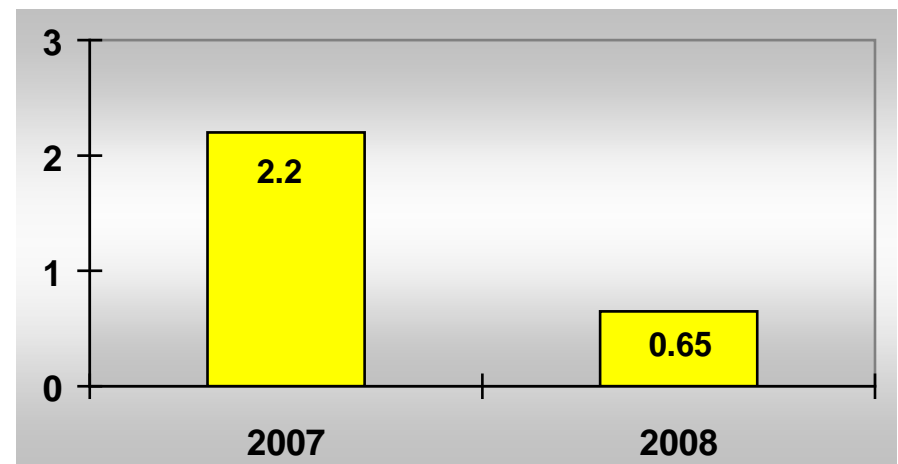
PORCENTAJE DE OCUPACIÓN



PROMEDIO DE DÍAS ESTANCIA



ÍNDICE DE ROTACIÓN



INTERVALO DE SUSTITUCIÓN



Ortopedia 106 A (Recursos Humanos)

Categoría	Turno				Total
	Matutino	Vespertino	Nocturno	Sab, Dom Y Fest	
Rama médica					
Jefe de servicio	0	1	0	0	1
Medico especialista "A"	4	0	0	0	4
Medico especialista "B"	7	0	0	0	7
Medico especialista "C"	7	0	0	0	7
Rama de enfermería					
Jefe de enfermeras "C"	1	0	0	0	1
Enfermera general titulada "A"	3	0	2	0	5
Auxiliar de enfermería "A"	0	3	1	0	4
Enfermera general titulada "B"	4	0	0	0	4
Auxiliar de enfermería "B"	0	1	0	0	1
Enfermera general titulada "C"	1	0	1	0	2
Rama paramédica					
Afanadora	3	1	0	1	5
Camillero	2	0	2	0	4
Rama afín administrativa					
Apoyo administrativo en salud a-6	3	0	0	0	3
Apoyo administrativo en salud a-4	2	0	0	0	2
Apoyo administrativo en salud a-3	1	0	0	0	1
Total	38	6	6	1	51

Fuente: dirección de recursos humanos

Equipo de Cómputo

Descripción del equipo	Procedencia (adquisición o donación)	Año de adquisición	Procesador	Velocidad en mhz	Cantidad
C.p.u. compaq deskpro 4/331	Adquisición	01/01/99	80486	33	1
C.p.u. alaska paxson	Adquisición	23/10/03	Athion xp 2000+	1.67	1
C.p.u. genérica blue code	Donación	29/09/05	Pentium IV	3.0	1
C.p.u. genérica usap	Donación	29/09/05	Pentium IV	3.0	1
C.p.u. samsung 5206	Donación	14/11/05	samsung		1
Total					5

Fuente: subdirección de sistemas administrativos



Ortopedia 106 A

Impresoras

Descripción del equipo	Modelo	Tipo	Cantidad
Impresora hp	C2501 a	Laser	1
Impresora hp	Laser jet 4l	Laser	1
Impresora delta 10-200	Asp-10	Matriz	1
Impresora epson	Actino printer 5000	Matriz	1
Impresora star	Star-1001	Matriz	1
Impresora hp	Láser 1300	Láser	1
Impresora Hewlett Packard	Deskjet 610 C	Inyección a color	1
Impresora epson	C 65	Donación	1
Total			8

Fuente: subdirección de sistemas administrativos

Reguladores y Fuentes de Potencia Ininterrumpidas

Descripción del equipo	Marca	Modelo	Tipo	Potencia v.a.	Cantidad
Unidad de potencia ininterrumpidas/regulador	Compleat	S/m		500	1
Unidad de potencia ininterrumpidas/regulador	Vica	Fupir 300		110	1
Unidad de potencia ininterrumpidas/regulador	5206				1
Total					3

Fuente: subdirección de sistemas administrativos



Ortopedia 106 A

Equipo Medico

Descripción	Modelo	Marca	Año de adquisición	Procedencia (adquisición o donación)	No. de equipos
Torniquete neumatico	Lifescan	Sure step plus		Donación	2
Total					2

Fuente: departamento de inventarios

Equipo de Diagnóstico

Descripción	Modelo	Marca	Año de adquisición	Procedencia (adquisición o donación)	No. de equipos
Equipo analizador electrónico	750	A t s	2006	Donación	1
Total					1

Fuente: departamento de inventarios

Equipo de Tratamiento

Descripción	Modelo	Marca	Año de adquisición	Procedencia (adquisición o donación)	No. de equipos
Sierra corta yeso			03/11/05	Pres. federal	3
Total					3



Gastroenterología 107 A

Comparativo de Productividad enero – marzo 2007 / 2008

Actividad	2007				2008			
	Programado	Realizado	% de avance	Calificación	Programado	Realizado	% de avance	Calificación
Consultas de primera vez	1,263	1,487	117.74	V	1,421	2,140	150.60	V
Consultas subsecuentes	2,918	2,837	97.22	V	2,909	1,480	50.88	R
Total	4,181	4,324	103.42	V	4,330	3,620	83.60	R
Ínterconsultas		43				38		
Ingresos		353				297		
Egresos	278	312	112.23	V	268	309	115.30	V
Intervenciones quirúrgicas	309	302	97.73	V	262	396	151.15	V
Procedimientos no quirúrgicos		1,418				1,174		
Días paciente	2,585	2,495	96.52	A	2,584	2,550	98.68	V
Días cama	2,970	2,970	100.00	V	3,003	3,003	100.00	V
Porcentaje de ocupación	87.04	84.01	96.52	A	86.05	84.92	98.69	V



Gastroenterología 107 A

20 Principales Motivos de Consulta enero – marzo 2008

Causa	Femenino	Masculino	Total	%
Enfermedad del reflujo gastroesofagico con esofagitis	385	108	493	24.86
Gastritis	178	53	231	11.65
Otras enfermedades especificadas del intestino	128	26	154	7.77
Cirrosis hepática alcohólica	77	34	111	5.60
Síndrome del colon irritable con diarrea	80	11	91	4.59
Úlcera péptica	68	19	87	4.39
Hernia hiatal congénita	56	22	78	3.93
Síndrome del colon irritable sin diarrea	49	28	77	3.88
Hernia diafragmática	51	24	75	3.78
Colitis y gastroenteritis no infecciosas	56	17	73	3.68
Otras enfermedades especificadas del esófago	31	26	57	2.87
Insuficiencia hepática	21	24	45	2.27
Cuidados posteriores a la cirugía	20	11	31	1.56
Colecistitis y colelitiasis	25	2	27	1.36
Hemorragia gastrointestinal	14	13	27	1.36
Neoplasias	15	9	24	1.21
Enfermedad diverticular del intestino	15	6	21	1.06
Alcoholismo, nivel de intoxicación no especificado	3	17	20	1.01
Disfagia	14	6	20	1.01
Hepatitis viral	15	2	17	0.86
Otros	140	84	224	11.30
Total	1,441	542	1,983	100.00

Nota: los diagnósticos que en este cuadro se presentan son de acuerdo a la afección principal
Patologías determinadas conforme al 57.94% de los diagnósticos capturados



Gastroenterología 107 A

20 Diagnósticos de Egresos más frecuentes enero – marzo 2008

Causa	Femenino	Masculino	Total
Insuficiencia hepática	27	45	72
Neoplasias	11	22	33
Fisura y fístula anorectal	9	7	16
Insuficiencia renal crónica	9	6	15
Hemorragia gastrointestinal	9	5	14
Colecistitis y colelitiasis	11	0	11
Enfermedad del reflujo gastroesofagico con esofagitis	4	6	10
Gastritis	4	2	6
Absceso anal	2	4	6
Síndrome doloroso abdominal y abdomen agudo	4	2	6
Úlcera gástrica y duodenal	4	1	5
Otras colitis ulcerativas	2	3	5
Prolapso rectal	4	1	5
Ictericia	4	1	5
Acalasia del cardias	1	3	4
Colostomía	0	3	3
Degeneración del sistema nervioso debida al alcohol	3	0	3
Encefalopatía toxica	2	1	3
Enfermedad diverticular del intestino grueso	0	3	3
Hemorroides	3	0	3
Otros	36	45	81
Total	149	160	309

Nota: los diagnósticos que en este cuadro se presentan son de acuerdo a la afección principal



Gastroenterología 107 A

Principales Causas de Defunción enero – marzo 2008

Causa	Femenino	Masculino	Total
Insuficiencia hepática	7	5	12
Encefalopatía	3	1	4
Enfermedad hepática alcohólica	1	2	3
Hepatitis viral	1	1	2
Trastornos mentales y del comportamiento por uso de alcohol, síndrome de dependencia	1	1	2
Estado de choque	0	2	2
Septicemia	1	0	1
Sida	0	1	1
Neoplasias	0	1	1
Insuficiencia respiratoria aguda	0	1	1
Cirrosis biliar primaria	1	0	1
Hemorragia gastrointestinal	0	1	1
Insuficiencia renal crónica	1	0	1
Total	16	16	32

Nota: los diagnósticos que en este cuadro se presentan son de acuerdo a la afección principal



Gastroenterología 107 A

Principales Cirugías y Procedimientos no Quirúrgicos enero – marzo 2008

Causa	Femenino	Masculino	Total
Anuscopia	18	15	33
Gastroscoopia	14	10	24
Proctosigmoidoscopia	16	8	24
Colangiopancreatografía retrograda endoscopica [cpre]	19	5	24
Esofagogastroduodenoscopia [egd] con biopsia cerrada	8	2	10
Fistulotomía anal	0	9	9
Reparación de hernia hiatal	4	3	7
Reparación de hernia diafragmática, acceso abdominal	1	3	4
Ligadura de varices esofágicas	2	1	3
Procedimientos diagnósticos sobre ano y tejido perianal	1	2	3
Ligamento de hemorroides	2	1	3
Biopsia cerrada de intestino grueso [endoscopica]	1	2	3
Colecistectomía laparoscopica	3	0	3
Esfinterotomía anal	2	1	3
Esofagoesofagostomía intratorácica	0	2	2
Gastrectomía parcial	0	2	2
Colecistectomía	1	0	1
Anastomosis de intestino delgado a intestino delgado	0	1	1
Esofagomiotomía	0	1	1
Biopsia de esófago cerrada [endoscopica]	0	1	1
Otros	2	3	5
Total	94	72	166

Nota: los diagnósticos que en este cuadro se presentan son de acuerdo a la afección principal



Gastroenterología 107 A

Comparativo de Estudios de Endoscopias enero – marzo-2007/2008

Estudio	Total 2007	Total 2008
Panendoscopia	849	1,029
Colonoscopia	112	105
Laparoscopia	0	0
Total de endoscopias	961	1,134
Colangiografía	75	58
Dilatación malloney	38	14
Dilatación savary	18	17
Dilatación fluoroscopica	0	0
Ligadura de varices	53	123
Colocación de sonda nasoyeyunal	4	0
Aplicación de cianocrilato	6	2
Gastrostomias	11	11
Extracción de cuerpo extraño	5	1
Esclerosis	0	3
Duadenoscopías	3	1
Recambio de sonda de gastroenterología	0	3
Retiro de sonda gastrostomia	0	1
Valoración preendoscopica	1,569	1,541
Polipectomias	1	0
Gold probe	2	0
Aplicación adrenalina	1	5
Heater probe	1	0
Polipectomia de esofago	0	0
Esofagoscopias	0	0
Retiro de sonda	0	0
Rectosigmoidoendoscopia	0	0
Dilatación neumática	0	1
Tinción	0	0
Polipectomía de estomago	1	0
Polipectomía de recto	0	0
Dilatación tecker	0	0
Deverticulotomia zenker	0	0
Pediátrico	0	0
Total de estudios	219	1,781



Gastroenterología 107 A

Coloproctología

20 principales Motivos de Consulta enero – marzo 2008

Causa	Femenino	Masculino	Total	%
Fístula y fisura anal	160	203	363	24.02
Hemorroides	151	134	285	18.86
Cuidados posteriores a la cirugía	77	131	208	13.77
Hemorragia gastrointestinal	80	34	114	7.54
Absceso anal	17	54	71	4.70
Verrugas (venéreas) anogenitales	26	37	63	4.17
Otras enfermedades especificadas del intestino	37	17	54	3.57
Constipación	37	14	51	3.38
Neoplasias	14	22	36	2.38
Colitis ulcerativa	8	25	33	2.18
Incontinencia fecal	14	14	28	1.85
Síndrome de colon irritable	14	11	25	1.65
Enfermedad por reflujo gastroesofagico con esofagitis	17	5	22	1.46
Enfermedad diverticular del intestino	11	8	19	1.26
Pólipo rectal	14	2	16	1.06
Prolapso rectal	8	5	13	0.86
Seborrea capitis	5	8	13	0.86
Rectocele y cistocele	14	0	14	0.93
Proctitis por radiación	11	0	11	0.73
Úlcera del ano y recto	0	8	8	0.53
Otros	43	21	64	4.24
Total	758	753	1,511	100.00

Nota: los diagnósticos que en este cuadro se presentan son de acuerdo a la afección principal
Patologías determinadas conforme al 36.00% de los diagnósticos capturados



Gastroenterología Coloproctología 107 A

Principales Cirugías y Procedimientos no Quirúrgicos enero – marzo 2008

Causa	Femenino	Masculino	Total
Anuscopia	121	88	209
Proctosigmoidoscopia rígida	81	59	140
Ligamento de hemorroides	7	14	21
Fistulotomía anal	7	11	18
Otra incisión de ano	4	12	16
Extirpación local o eliminación (destrucción) de lesión del ano	5	10	15
Procedimientos diagnósticos sobre ano y tejido perianal	3	11	14
Extirpación de hemorroides	7	4	11
Esfinterotomía anal	4	4	8
Biopsia cerrada endoscópica de intestino grueso	4	3	7
Colonoscopia	4	3	7
Electrocoagulación radical de lesión o tejido rectal	1	5	6
Sigmoidectomía	3	2	5
Sigmoidoscopia flexible	3	1	4
Laparotomía exploradora	1	3	4
Dilatación del esfínter anal	0	4	4
Revisión de herida operatoria de segmento anterior	1	2	3
Biopsia de ano	1	1	2
Biopsia de recto	0	2	2
Hemicolectomía	1	0	1
Otros	10	18	28
Total	268	257	525

Nota: los diagnósticos que en este cuadro se presentan son de acuerdo a la afección principal



Gastroenterología 107 A

Clínica del Alcoholismo 107 A

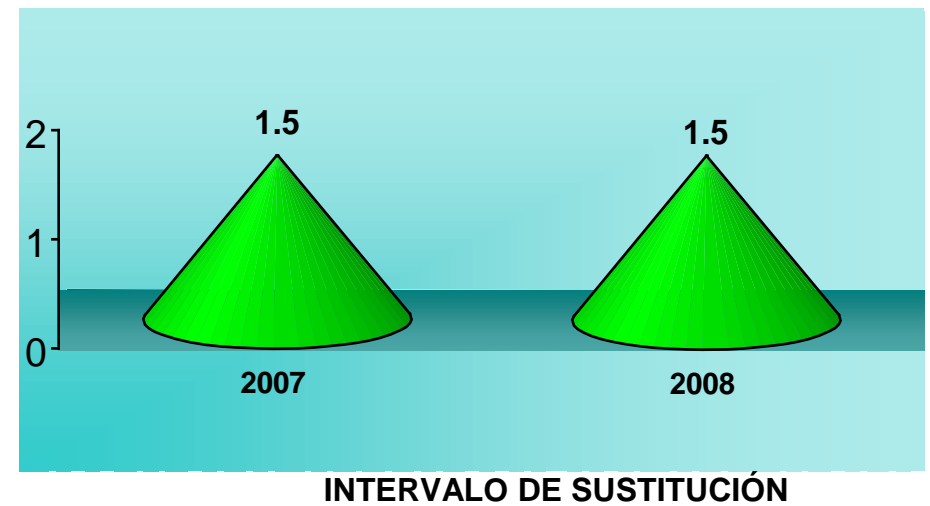
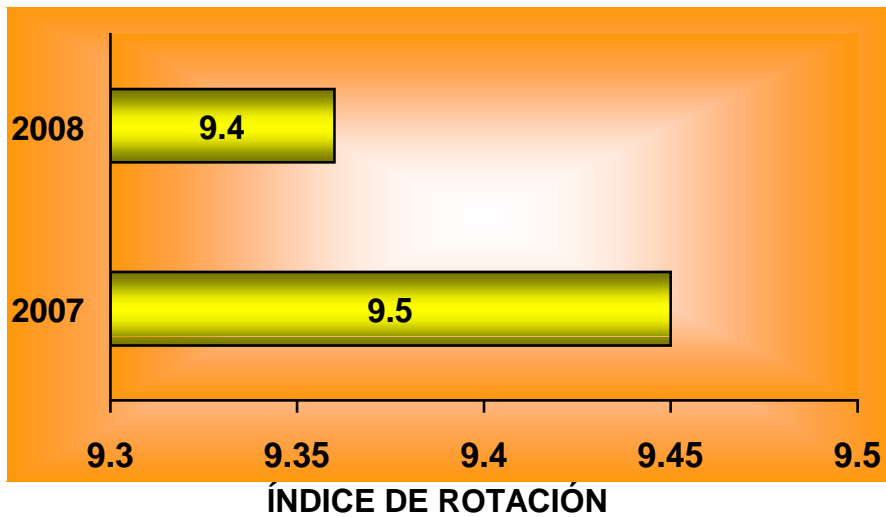
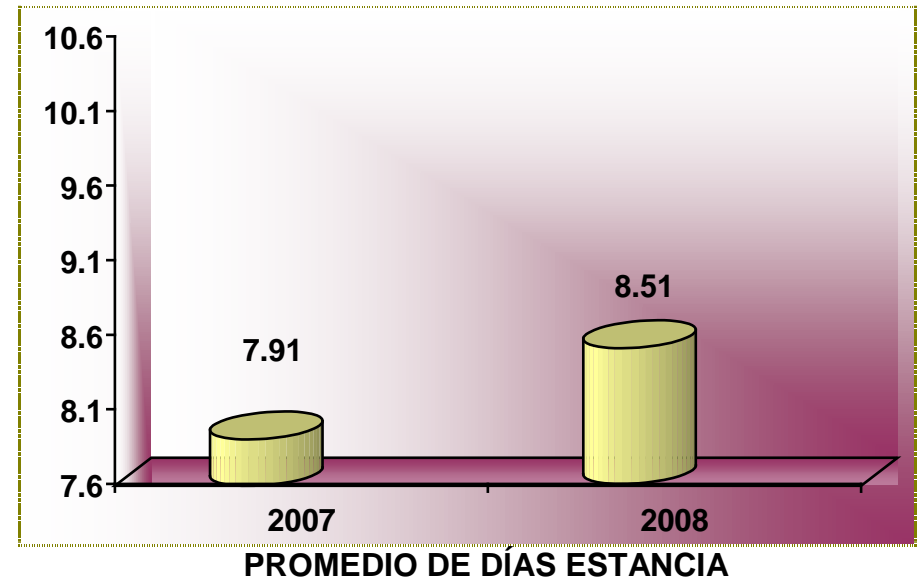
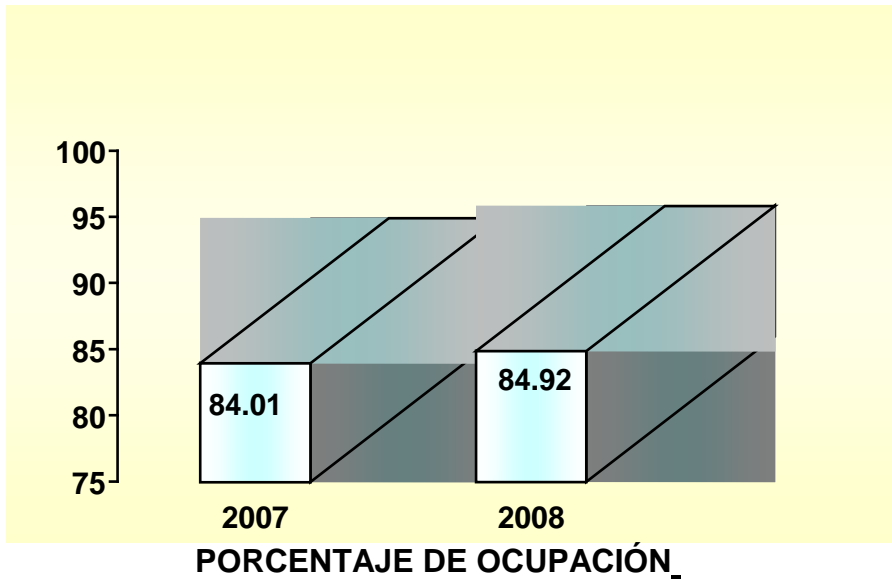
Principales Motivos de Consulta enero – marzo 2008

Causa	Femenino	Masculino	Total	%
Trastornos mentales y del comportamiento por uso de alcohol	9	114	123	97.63
Hepatitis viral crónica, sin otra especificación	0	1	1	0.79
Diabetes mellitus no especificada, sin mención de complicación	1	0	1	0.79
Cirrosis hepática crónica	0	1	1	0.79
Total	10	116	126	100.00

Nota: los diagnósticos que en este cuadro se presentan son de acuerdo a la afección principal
Patologías determinadas conforme al 96.03% de los diagnósticos capturados



GASTROENTEROLOGÍA 107 A





Gastroenterología 107 A

Recursos Humanos

Categoría	Turno				Total
	Matutino	Vespertino	Nocturno	Sab, dom y fest	
Rama médica					
Jefe de servicios	3	0	0	0	3
Medico especialista "A"	5	1	0	0	6
Medico especialista "B"	5	0	0	0	5
Medico especialista "C"	11	0	0	0	11
Rama de enfermería					
Jefe de enfermeras "C"	1	0	0	0	1
Enfermera general titulada "A"	4	2	3	0	9
Auxiliar de enfermería "A"	3	5	1	0	9
Enfermera general titulada "B"	2	0	2	0	4
Auxiliar de enfermería "B"	3	1	1	0	5
Enfermera especialista "B"	1	0	0	0	1
Enfermera general titulada "C"	2	0	5	0	7
Rama paramédica					
Subjefe de farmacia	1	0	0	0	1
Cocinero en hospital	1	0	0	1	2
Auxiliar de estadística y archivo clínico	0	0	0	1	1
Afanadora	4	2	3	0	9
Camillero	1	0	0	1	2
Rama afín administrativa					
Apoyo administrativo en salud a-7	0	1	0	1	2
Apoyo administrativo en salud a-6	5	0	0	0	5
Apoyo administrativo en salud a-5	1	0	0	0	1
Apoyo administrativo en salud a-4	2	0	0	1	3
Apoyo administrativo en salud a-3	3	0	0	0	3
Apoyo administrativo en salud a-2	1	0	0	0	1
Total	59	12	15	5	91

Fuente: dirección de recursos humanos



Gastroenterología 107 A

Equipo de cómputo

Descripción del equipo	Procedencia (adquisición o donación)	Año de adquisición	Procesador	Velocidad en mhz	Cantidad
C.p.u. generica power	Adquisición	01/01/99	Pentium iii	400	1
C.p.u. acer mate 425s	Adquisición	01/01/90	80486	25	1
C.p.u. hewlett packard vectra vl s/75	Adquisición	01/01/90	80586/pentium	75	1
C.p.u. .computación integral	Adquisición	01/01/90	80586/pentium	166	1
C.p.u. .compaq deskpro en	Adquisición	01/09/00	Pentium iii	733	1
C.p.u. hewlett packard vectra ve	Adquisición	18/06/99	Pentium ii	400	1
C.p.u. .compaq presario 4405la	Donación	27/02/03			1
C.p.u. ibm thinkpad (2652-j3s)	Donación	13/02/03			1
C.p.u usap mid atx tower – 58	Donación	10/07/03	Celeron	1667 mhz	1
C.p.u. alaska paxsón 4	Adquisición	03/10/03	Athion xp 2000+	1.67 ghz	1
Lap Top DV1635LA	Recursos terc.	02/06/06	HP		1
Total					11

Fuente: subdirección de sistemas administrativos

Impresoras

Descripción del equipo	Modelo	Tipo	Cantidad
Impresora epson	Epson stylus 777	Inyección	1
Impresora hp	Desk jet 500	Inyección	1
Impresora hp	Desk jet 500c	Inyección	2
Impresora hp	Desk jet 660c	Inyección	1
Impresora hp	Desk jet 660	Inyección	1
Impresora kyocera	Ecosys-fs-1200	Laser	1
Impresora hp	Laser jet 6l	Láser	1
Impresoras panasonic	Kx-p11801	Matriz	2
Impresoras hewlett packard	Desk jet 3320	Inyección	1
Impresoras hp	Desk jet 3320 c 8946c	Inyección	1
Total			12

Fuente: subdirección de sistemas administrativos



Gastroenterología 107 A

Reguladores y Fuentes de Potencia Ininterrumpidas

Descripción del equipo	Marca	Modelo	Tipo	Potencia v.a.	Cantidad
Unidad de potencia ininterrumpidas/regulador	Tripp lite	S/md		250	1
Unidad de potencia ininterrumpidas/regulador	Sola basic	Micro volt 1200		20	1
Total					2

Fuente: subdirección de sistemas administrativos

Equipo de Diagnóstico

Descripción	Modelo	Marca	Año de adquisición	Procedencia (adquisición o donación)	No. de equipos
Proyector múltiple		Infocus	2006	Donación	1
Unidad electro quirúrgica	Icc200	Erbe	2007	Recursos ext.	1
Grabador y reproductor de DVD	DGR520	Daewoo	2007	Recursos ext.	3
Total					5

Fuente: departamento de inventarios

Equipo de Imagenología

Descripción	Modelo	Marca	Año de adquisición	Procedencia (adquisición o donación)	No. de equipos
Ultrasonido	Ssd-620	Aloka		Adquisición	1
Giroscopio	Dt-ug kxo0850/dt	Toshiba	1985	Adquisición	1
Total					2

Fuente: departamento de inventarios

Equipo Quirúrgico

Descripción	Modelo	Marca	Año de adquisición	Procedencia (adquisición o donación)	No. de equipos
Unidad electro quirúrgica	Icc200	Erbe	2007	Recursos externos	1
Total					1

Fuente: departamento de inventarios



DERMATOLOGÍA 109 A

Comparativo de Productividad enero – marzo 2007 / 2008

Actividad	2007				2008			
	Programado	Realizado	% de avance	Calificación	Programado	Realizado	% de avance	Calificación
Consultas de primera vez	1,388	1,790	128.96	V	1,554	1,129	72.65	R
Consultas subsecuentes	4,646	4,214	90.70	A	4,413	4,535	102.76	V
Total	6,034	6,004	99.50	V	5,967	5,664	94.92	A
Ínterconsultas		55				60		
Ingresos		102				34		
Egresos	40	38	95.00	A	54	20	37.04	R
Intervenciones quirúrgicas	414	585	141.30	V	524	522	99.62	V
Procedimientos no quirúrgicos		1,786				1,762		
Días paciente	560	535	95.54	A	549	289	52.64	R
Días cama	900	900	100.00	V	910	364	40.00	R
Porcentaje de ocupación	62.22	59.44	95.53	A	60.33	79.40	131.61	V



Dermatología 109 A

20 Principales Motivos de Consulta enero – marzo 2008

Causa	Femenino	Masculino	Total	%
Dermatitis, no especificada	636	288	924	16.31
Acne vulgar	398	246	644	11.37
Psoriasis vulgar	185	187	372	6.57
Cloasma	277	17	294	5.19
Tumor maligno de la piel	194	80	274	4.84
Tumor benigno de la piel	191	54	245	4.33
Dermatofitosis	161	76	237	4.18
Vitiligo	135	72	207	3.65
Dermatitis atopica	102	74	176	3.11
Nevó melanocítico	122	38	160	2.82
Verrugas víricas	114	38	152	2.68
Dermatitis de contacto por irritantes	92	39	131	2.31
Xerosis del cutis	78	36	114	2.01
Pénfigo vulgar	63	41	104	1.84
Dermatitis seborreica	63	37	100	1.77
Quiste epidérmico	58	31	89	1.57
Queratosis seborreica	65	22	87	1.54
Verrugas (venéreas) anogenitales	21	47	68	1.20
Rosacea	57	11	68	1.20
Urticaria	46	18	64	1.13
Otros	776	378	1,154	20.38
Total	3,834	1,830	5,664	100.00

Nota: los diagnósticos que en este cuadro se presentan son de acuerdo a la afección principal
Patologías determinadas conforme al 99.81% de los diagnósticos capturados



Dermatología 109 A

Diagnósticos de Egreso más frecuentes enero – marzo 2008

Causa	Femenino	Masculino	Total
Neoplasias	3	0	3
Pénfigo vulgar	2	1	3
Desviación del tabique nasal	0	2	2
Dermatitis	1	1	2
Insuficiencia renal crónica	0	2	2
Neumonía bacteriana	1	0	1
Fístula anal	0	1	1
Pénfigo vegetante	1	0	1
Erupción cutánea generalizada debida a drogas y medicamentos	1	0	1
Psoriasis vulgar	1	0	1
Eritema multiforme	1	0	1
Dermatomiositis	1	0	1
Osteomielitis	0	1	1
Total	12	8	20

Nota: los diagnósticos que en este cuadro se presentan son de acuerdo a la afección principal



Dermatología 109 A

Principales Causas de Defunción enero – marzo 2008

CAUSA	Femenino	Masculino	Total
Neumonía bacteriana	1	0	1
TOTAL	1	0	1

Nota: los diagnósticos que en este cuadro se presentan son de acuerdo a la afección principal



Dermatología 109 A

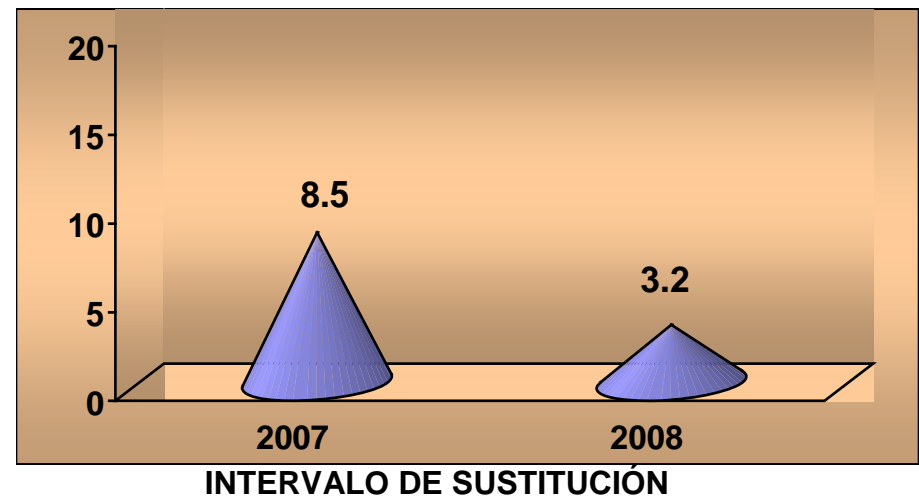
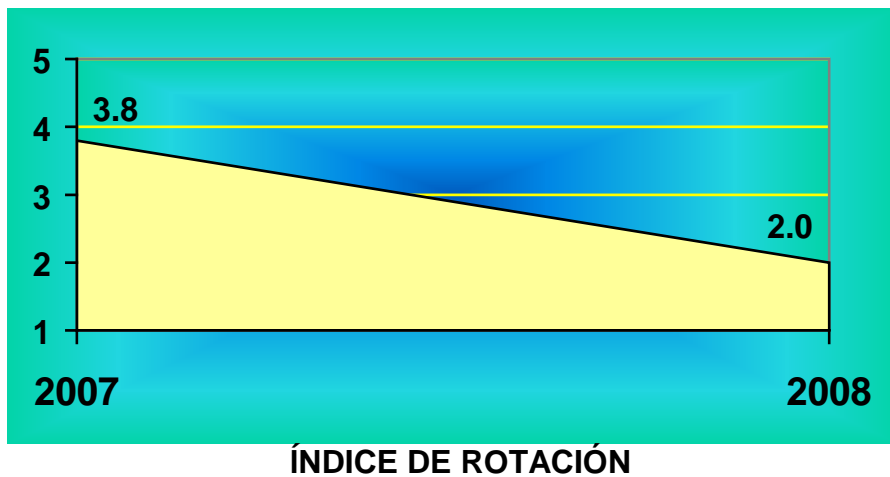
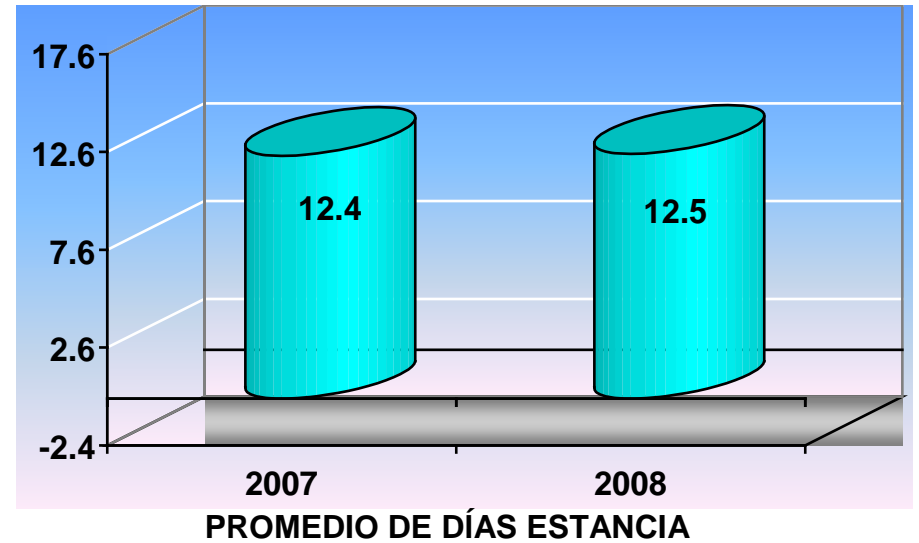
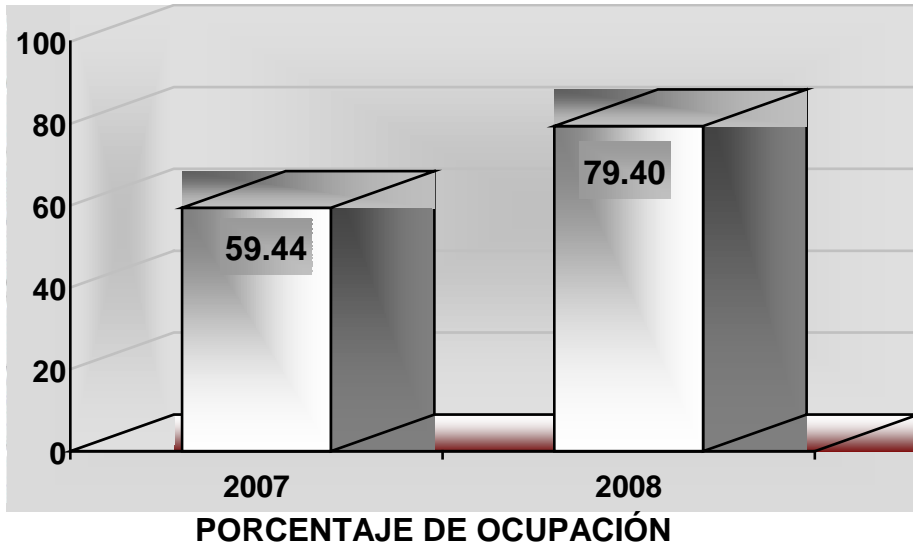
Principales Cirugías y Procedimientos no Quirúrgicos enero – marzo 2008

Causa	Femenino	Masculino	Total
Terapia de luz ultravioleta	1004	558	1562
Extirpación local o destrucción de lesión o tejido de piel y tejido subcutáneo	179	59	238
Retiro de suturas de cabeza y cuello	113	42	155
Operación sobre la piel y tejido subcutáneo	93	52	145
Biopsia de piel y tejido subcutáneo	70	25	95
Procedimientos diagnósticos sobre cavidad oral	8	7	15
Fototerapia	6	8	14
Abrasión dérmica	8	4	12
Quimioterapia de piel	7	4	11
Biopsia de boca	7	3	10
Inyección de agente esclerosante en vena	6	0	6
Artroscopia, sitio no especificado	3	2	5
Extirpación de quiste o seno pilonidal	3	1	4
Onicoplastia	0	4	4
Avance de pedículo y/o colgajo	1	1	2
Hipotermia (central) (local)	2	0	2
Biopsia de labio	1	0	1
Operación plástica reducción de tamaño	1	0	1
Extracción de dispositivo terapéutico de cabeza o cuello	1	0	1
Inyección de esteroide	1	0	1
Total	1,514	770	2,284

Nota: los diagnósticos que en este cuadro se presentan son de acuerdo a la afección principal



DERMATOLOGÍA 109 A





Dermatología 109 A

Recursos Humanos

Categoría	Turno				Total
	Matutino	Vespertino	Nocturno	Sab, dom y fest	
Rama médica					
Jefe de servicio	2	0	0	0	2
Medico especialista "A"	3	0	0	0	3
Cirujano dentista "A"	1	0	0	0	1
Medico especialista "B"	3	0	0	0	3
Medico especialista "C"	7	0	0	0	7
Rama de enfermería					
Jefe de enfermeras "C"	1	0	0	0	1
Enfermera general titulada "A"	2	0	3	0	5
Enfermera general titulada "C"	1	0	0	0	1
Auxiliar de enfermería "A"	2	3	0	0	5
Rama paramédica					
Químico "A"	1	1	0	0	2
Afanadora	5	1	0	1	7
Lavandera en hospital	0	0	0	1	1
Operador de calderas en hospital	1	0	0	0	1
Rama de investigación					
Investigador en ciencias médicas "F"	1	0	0	0	1
Rama afín administrativa					
Apoyo administrativo en salud a-4	2	0	0	0	2
Apoyo administrativo en salud a-3	2	0	0	0	2
Apoyo administrativo en salud a-2	1	0	0	0	1
Total	35	5	3	2	45

Fuente: dirección de recursos humanos



Dermatología 109 A

Equipo de Cómputo

Descripción del equipo	Procedencia (adquisición o donación)	Año de adquisición	Procesador	Velocidad en mhz	Cantidad
C.p.u. acer acer/pac 466d	Adquisición	01/01/90	80486	66	1
C.p.u. acer acer/pac dx4	Adquisición	01/01/90	80486	100	1
C.p.u. alaska paxson 4	Adquisición	27/10/03	Athion xp 2000+	1.67	1
Total					3

Fuente: subdirección de sistemas administrativos

Impresoras

Descripción del equipo	Modelo	Tipo	Cantidad
Impresora hp	Desk jet 500c	Inyección	1
Impresora hp	Laser jet 5l	Laser	1
Impresora hp	Laser jet 4l	Laser	1
Impresora hp	4l	Laser	1
Impresora hp	Laser jet 6l	Laser	1
Impresora hp	Laser jet 1080	CNB1700871	1
Total			6

Fuente: subdirección de sistemas administrativos

Reguladores y Fuentes de Potencia Ininterrumpidas

Descripción del equipo	Marca	Modelo	Tipo	Potencia v.a.	Cantidad
Regulador	Vica	Light ii		500	1
Unidad de potencia ininterrumpidas/regulador	Vica	Fupir 400		800	1
No break	Tripp lite	Omnismart 700	No-break	700	1
Total					3

Fuente: subdirección de sistemas administrativos



Dermatología 109 A

Equipo Médico

Descripción	Modelo	Marca	Año de adquisición	Procedencia (adquisición o donación)	No. de equipos
Power procesador MCA BECKMAN COULTER	POWER		12/abr/07	Comodato	1
Total					1

Fuente: departamento de inventarios

Equipo Quirúrgico

Descripción	Modelo	Marca	Año de adquisición	Procedencia (adquisición o donación)	No. de equipos
Electro-coagulador	7-900-115	Hyfrecator 2000	2006	Recursos externos	1
Total					1

Fuente: departamento de inventarios

Equipo de Tratamiento

Descripción	Serie	Marca	Año de adquisición	Procedencia (adquisición o donación)	No. de equipos
Unidad de criocirugía	6072085	Brymill	12/072007	Recursos externos	1
Total					1

Fuente: departamento de inventarios

Equipo de Diagnóstico

Descripción	Modelo	Marca	Año de adquisición	Procedencia (adquisición o donación)	No. de equipos
Microscopio con equipo 3109006451	Axiostar Plus	CARL-ZEISS	13/12/2007	Donación	1
Total					1

Fuente: departamento de inventarios



Geriatría 110 B

Comparativo de Productividad enero – marzo 2007 / 2008

Actividad	2007				2008			
	Programado	Realizado	% de avance	Calificación	Programado	Realizado	% de avance	Calificación
Consultas de primera vez	192	175	91.15	A	198	187	94.44	A
Consultas subsecuentes	491	413	84.11	R	467	560	119.91	V
Total	683	588	86.09	R	665	747	112.33	V
Ínterconsultas		94				42		
Ingresos		93				124		
Egresos	118	147	124.58	V	126	141	111.90	V
Intervenciones quirúrgicas	2	0	0.00	R	1	1	100.00	V
Procedimientos no quirúrgicos		0				2		
Días paciente	947	978	103.27	V	970	937	96.60	A
Días cama	1,080	1,079	99.91	V	1,092	1,092	100.00	V
Porcentaje de ocupación	87.69	90.64	103.36	V	88.83	85.81	96.60	A



Geriatría 110 B

Comparativo de Acciones Realizadas enero – marzo 2007 / 2008

Acciones	2007			2008		
	Hospitalizado	Ambulatorio	Total	Hospitalizado	Ambulatorio	Total
Signos Vitales	1	37	38	34	149	183
Marcha y Balance	3	18	21	15	25	40
Terapia Respiratoria	3	16	19	2	1	3
Terapia Ocupacional	3	42	45	35	62	97
Uso de Ortesis	2	8	10	0	0	0
Estimulación Psicomotriz	6	46	52	16	21	37
Coordinación	0	3	3	25	35	60
Ejercicios de Memoria	0	3	3	15	22	37
Orientación	0	0	0	21	23	44
Terapia de Lenguaje	0	0	0	0	0	0
Alimentación Asistida	0	2	2	11	4	15
Terapia de Autoimagen	0	3	3	0	0	0
Terapia Física	1	27	28	0	0	0
Cuidados personales	0	0	0	4	4	8
Capacitación familiar	0	0	0	4	4	8
Orientación Fmiliar	0	0	0	5	19	24
Terapia Individual	2	67	69	34	81	115
Terapia respiro cuidador	0	0	0	7	45	52
Terapia Familiar	0	16	16	0	1	1
Terapia Grupal	0	0	0	0	40	40
Terapia Recreativa	3	38	41	0	0	0
Grupos de apoyo	0	0	0	0	6	6
Vendajes	0	0	0	0	0	0
Total	24	326	350	228	542	770



Geriatría 110 B

20 Principales Motivos de Consulta enero – marzo 2008

Causa	Femenino	Masculino	Total	%
Hipertensión y cardiopatía hipertensiva	156	47	203	27.18
Diabetes mellitus	140	59	199	26.64
Enfermedad pulmonar obstructiva crónica	26	18	44	5.89
Depresión	29	6	35	4.69
Artrosis	27	3	30	4.02
Cardiopatía isquémica	13	7	20	2.68
Enfermedad cerebro vascular	17	3	20	2.68
Neoplasias	6	7	13	1.74
Trastornos tiroideos	10	2	12	1.61
Enfermedad de parkinson	9	1	10	1.33
Insuficiencia renal crónica	6	4	10	1.33
Insuficiencia cardíaca congestiva	6	2	8	1.07
Enfermedades especificadas del estomago y del duodeno	7	1	8	1.07
Demencia	7	0	7	0.94
Insuficiencia venosa (crónica) (periférica)	6	1	7	0.94
Síndrome del colon irritable sin diarrea	6	1	7	0.94
Insuficiencia hepática	3	2	5	0.67
Síndrome anémico	3	1	4	0.53
Osteoporosis sin fractura patológica	4	0	4	0.53
Infección de vías urinarias	3	1	4	0.53
Otros	64	33	97	12.99
Total	548	199	747	100.00

Nota: los diagnósticos que en este cuadro se presentan son de acuerdo a la afección principal
Patologías determinadas conforme al 96.65% de los diagnósticos capturados



Geriatría 110 B

10 Diagnósticos de Egreso más frecuentes enero – marzo 2008

Causa	Femenino	Masculino	Total
Insuficiencia renal crónica	33	38	71
Diabetes mellitus	4	4	8
Neumonías	5	3	8
Enfermedad cerebrovascular	4	2	6
Insuficiencia cardíaca congestiva	4	1	5
Síndrome anémico	2	2	4
Insuficiencia hepática	2	2	4
Neoplasias	0	3	3
Enfermedad pulmonar obstructiva crónica	1	1	2
Hipertensión y cardiopatía hipertensiva	1	1	2
Infección de vías urinarias	0	2	2
Hipoglicemia	0	1	1
Insuficiencia corticosuprarrenal primaria	1	0	1
Desnutrición proteico-calórica severa	0	1	1
Desequilibrio de los constituyentes en la dieta	0	1	1
Depleción del volumen	1	0	1
Trastornos del equilibrio de los electrolitos y de los líquidos	1	0	1
Trastornos mentales y del comportamiento por uso de sedantes o hipnóticos	1	0	1
Trastorno de la personalidad, no especificado	1	0	1
Hipotensión debida a drogas	1	0	1
Otros	9	8	17
Total	71	70	141

Nota: los diagnósticos que en este cuadro se presentan son de acuerdo a la afección principal



Geriatría 110 B

Principales Causas de Defunción enero – marzo 2008

Causa	Femenino	Masculino	Total
Insuficiencia renal crónica	1	6	7
Neumonías	4	2	6
Neoplasias	0	1	1
Insuficiencia corticosuprarrenal primaria	1	0	1
Desnutrición proteico-calórica severa	0	1	1
Insuficiencia cardíaca	1	0	1
Enfermedad cerebrovascular	1	0	1
Varices esofágicas con hemorragia	1	0	1
Enfermedad pulmonar obstructiva crónica	1	0	1
Insuficiencia respiratoria aguda	1	0	1
Insuficiencia hepática	1	0	1
Síndrome hepatorenal	1	0	1
Senilidad	0	1	1
Total	13	11	24

Nota: los diagnósticos que en este cuadro se presentan son de acuerdo a la afección principal



Geriatría 110 B

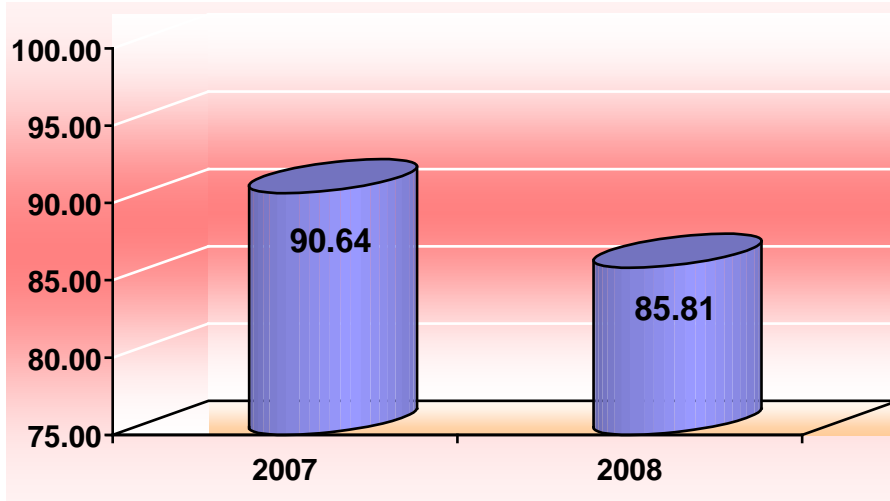
Principales Cirugías y Procedimientos no Quirúrgicos enero – marzo 2008

Causa	Femenino	Masculino	Total
Cateterismo venoso	2	0	2
Disección venosa	1	0	1
Total	3	0	3

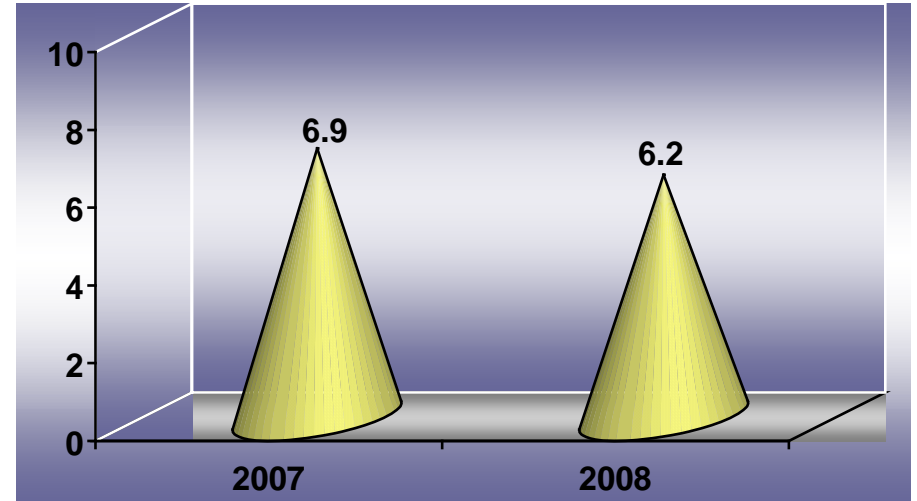
Nota: los diagnósticos que en este cuadro se presentan son de acuerdo a la afección principal



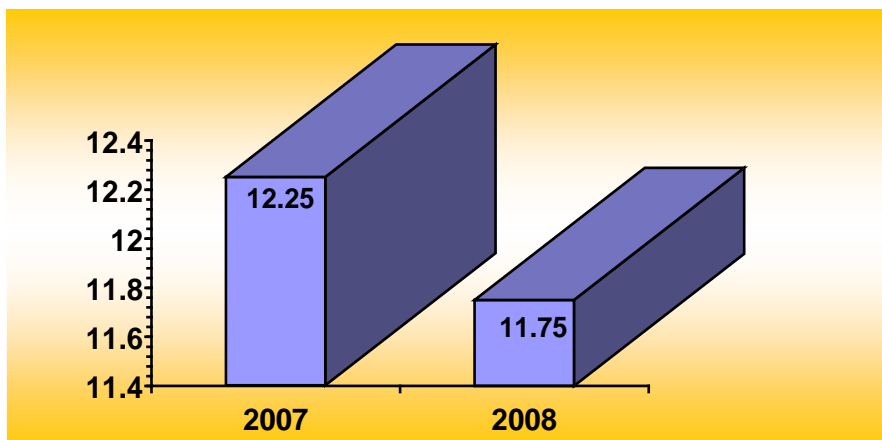
GERIATRÍA 110 B



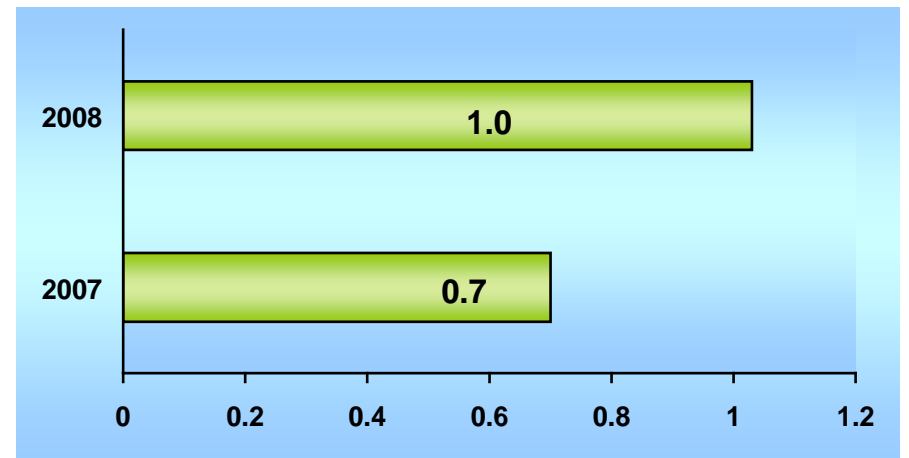
PORCENTAJE DE OCUPACIÓN



PROMEDIO DE DÍAS ESTANCIA



ÍNDICE DE ROTACIÓN



INTERVALO DE SUSTITUCIÓN



Geriatría 110 B

Recursos Humanos

Categoría	Turno				Total
	Matutino	Vespertino	Nocturno	Sab, dom y fest	
Rama médica					
Jefe de Servicios	1	0	0	0	1
Medico especialista "A"	3	0	0	0	3
Medico especialista "C"	3	0	0	0	3
Rama paramédica					
Psicólogo clínico	1	0	0	0	1
Rama afín administrativa					
Apoyo administrativo en salud a-4	1	0	0	0	1
Apoyo administrativo en salud a-3	1	0	0	0	1
Total	10	0	0	0	10

Fuente: dirección de recursos humanos

Equipo de Cómputo

Descripción del equipo	Procedencia (adquisición o donación)	Año de adquisición	Procesador	Velocidad en mhz	Cantidad
C.p.u. ibm 466dx2-dp	Adquisición	02/02/99	Pentium iii	66	1
C.p.u. acer acer mate 433s	Adquisición	02/02/99	80486	33	1
Total					2

Fuente: subdirección de sistemas administrativos

Impresoras

Descripción del equipo	Modelo	Tipo	Cantidad
Impresora hp	Laser jet 2p	Laser	1
Total			1

Fuente: subdirección de sistemas administrativos

Reguladores y Fuentes de Potencia Ininterrumpidas

Descripción del equipo	Marca	Modelo	Tipo	Potencia v.a.	Cantidad
Regulador	Vica	Light2		600	1
Unidad de potencia ininterrumpidas/regulador	Compleat	300		300	1
Total					2

Fuente: subdirección de sistemas administrativos



Oncología 111 A

Comparativo de Productividad enero – marzo / 2007-2008

Actividad	2007				2008			
	Programado	Realizado	% de avance	Calificación	Programado	Realizado	% de avance	Calificación
Consultas de primera vez	3,580	2,485	69.41	R	3,108	2,073	66.70	R
Consultas subsecuentes	14,222	13,082	91.98	A	14,073	10,755	76.42	R
Total	17,802	15,567	87.45	R	17,181	12,828	74.66	R
Ingresos		1,016				753		
Egresos	843	938	194.20	V	933	747	80.06	R
Intervenciones quirúrgicas	379	384	101.32	V	407	289	71.01	R
Procedimientos no quirúrgicos		98				496		
Días paciente	5,552	5,127	92.35	A	3,644	3,537	97.06	V
Días cama	7,470	7,470	100.00	V	5,278	5,278	100.00	V
Porcentaje de ocupación	74.32	68.63	92.34	A	69.04	67.01	97.06	V



Oncología 111 A

20 Principales Motivos de Consulta enero – marzo 2008

Causa	Femenino	Masculino	Total	%
Enfermedad inflamatoria del cuello uterino	2,755	0	2,755	21.48
Tumor maligno del exocervix	2,024	0	2,024	15.78
Tumor maligno del cuadrante superior externo de la mama	1,991	18	2,009	15.66
Papilomavirus	636	0	636	4.96
Tumor maligno del ovario	430	0	430	3.35
Tumor maligno de la piel	239	131	370	2.88
Caries dental y enfermedades del periodonto	296	71	367	2.86
Tumor maligno del tejido conjuntivo y tejido blando	138	125	263	2.05
Persona que teme estar enferma, a quien no se hace diagnostico	239	0	239	1.86
Tumor maligno del endometrio	233	0	233	1.82
Traumatismo del ojo y de la orbita	79	100	179	1.40
Tumor maligno de la boca	103	75	178	1.39
Mastopatia quistica difusa	175	0	175	1.36
Tumor maligno del testículo	0	165	165	1.29
Historia familiar de tumor maligno de mama	165	0	165	1.29
Tumor maligno del recto	58	94	152	1.18
Tumor maligno de la glándula tiroides	123	24	147	1.15
Tumor maligno del colon	85	59	144	1.12
Tumor maligno de la próstata	0	144	144	1.12
Carcinoma in situ del exocervix	109	0	109	0.85
Otros	1,331	613	1,944	15.15
Total	11,209	1,619	12,828	100.00

Nota: los diagnósticos que en este cuadro se presentan son de acuerdo a la afección principal
Patologías determinadas conforme al 100.00% de los diagnósticos capturados



Oncología 111 A

20 Diagnósticos de Egreso más frecuentes enero – marzo 2008

Causa	Femenino	Masculino	Total
Tumor maligno del exocervix	155	0	155
Tumor maligno del ovario	90	0	90
Tumor maligno del cuadrante superior externo de la mama	69	1	70
Tumor maligno del testículo	0	49	49
Tumor maligno de la piel	13	18	31
Tumor maligno del endometrio	18	0	18
Tumor maligno de boca	3	14	17
Tumor maligno del colon	12	5	17
Tumor maligno del recto	8	9	17
Tumor maligno de la glándula tiroides	14	1	15
Tumor maligno del estomago	5	9	14
Tumor maligno de los huesos	4	8	12
Tumor maligno de la laringe	1	10	11
Tumor maligno del tejido conjuntivo y tejido blando	4	7	11
Tumor maligno del cuadrante superior interno de la mama	9	0	9
Tumor maligno del retroperitoneo	4	4	8
Tumor maligno de la porción central de la mama	8	0	8
Tumor maligno de la glándula parotida	2	5	7
Sarcoma de kaposi	4	3	7
Tumor maligno del ano	2	4	6
Otros	108	67	175
Total	533	214	747

Nota: los diagnósticos que en este cuadro se presentan son de acuerdo a la afección principal



Oncología 111 A

Principales Causas de Defunción enero – marzo 2008

Causa	Femenino	Masculino	Total
Tumor maligno del exocervix	4	0	4
Tumor maligno del testículo	0	4	4
Tumor maligno del colon	2	0	2
Lesión de sitios contiguos del paladar	0	1	1
Tumor maligno del pliegue aritenopiglotico, cara hipofaringea	0	1	1
Tumor maligno del esófago, porción cervical	0	1	1
Tumor maligno del estomago	0	1	1
Tumor maligno de la piel	0	1	1
Tumor maligno del cuadrante superior externo de la mama	1	0	1
Tumor maligno de la vulva	1	0	1
Tumor maligno de la pared lateral de la vejiga	0	1	1
Tumor maligno de la glándula tiroides	1	0	1
Hipertensión y cardiopatía hipertensiva	0	1	1
Embolia pulmonar	0	1	1
Total	9	12	21

Nota: los diagnósticos que en este cuadro se presentan son de acuerdo a la afección principal



Oncología 111 A

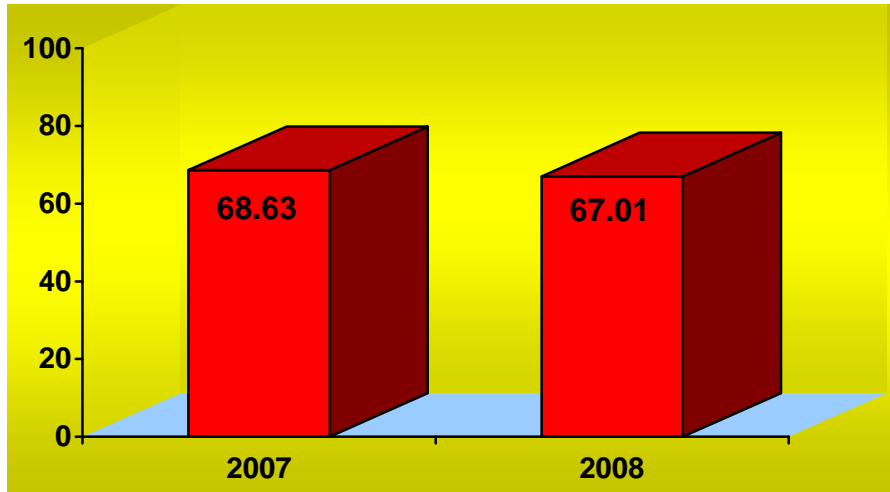
Principales Cirugías y Procedimientos no Quirúrgicos enero – marzo 2008

Causa	Femenino	Masculino	Total
Inyección o infusión de sustancia quimioterapéutica contra el cáncer	250	125	375
Implantación o inserción de elementos radioactivos	117	0	117
Histerectomías	64	0	64
Extirpación local o destrucción de lesión de piel y tejido subcutáneo	27	23	50
Mastectomía	44	0	44
Biopsia y extirpación local de tejido mamario	26	0	26
Laparotomía exploradora y lavado peritoneal	17	3	20
Tiroidectomía	18	1	19
Ooforectomía y salpingooforectomía	5	0	5
Biopsia abierta de nervio craneal	2	3	5
Gastrostomía y gastrectomía	3	1	4
Excenteración pélvica	4	0	4
Biopsia de tejido blando	2	1	3
Biopsia cerrada de laringe	0	3	3
Excisión local o extirpación de lesión de nariz	2	1	3
Orquiectomía	0	3	3
Amputación o desarticulación de dedo de la mano	2	0	2
Nefrectomía parcial	2	0	2
Cateterismo arterial	2	0	2
Colostomía	2	0	2
Otros	15	17	32
Total	604	181	785


Nota: los diagnósticos que en este cuadro se presentan son de acuerdo a la afección principal



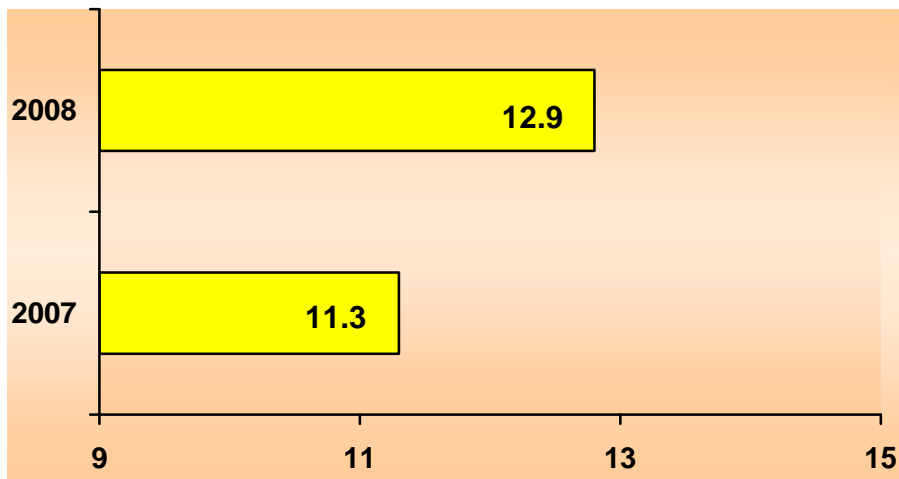
ONCOLOGÍA 111 A



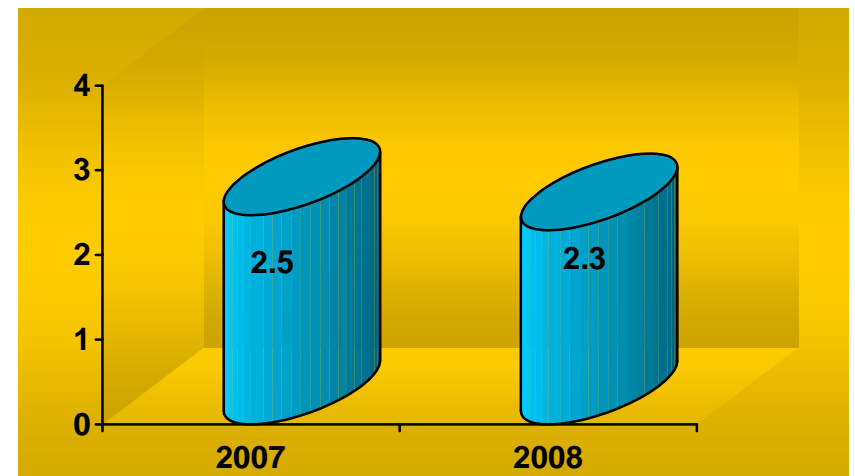
PORCENTAJE DE OCUPACIÓN



PROMEDIO DE DÍAS ESTANCIA



ÍNDICE DE ROTACIÓN



INTERVALO DE SUSTITUCIÓN



Oncología 111 A (Recursos Humanos)

Categoría	Turno					Total
	Matutino	Vespertino	Nocturno	Completo	Sab., Dom. Y Fest	
Rama médica						
Jefe de servicio	3	0	0	1	0	4
Medico especialista "A"	18	6	0	0	1	25
Cirujano dentista "A"	2	0	0	0	0	2
Medico especialista "B"	8	1	0	0	0	9
Medico especialista "C"	14	0	0	0	0	14
Cirujano dentista "B"	1	0	0	0	0	1
Cirujano dentista "C"	2	0	0	0	0	2
Rama de enfermería						
Enfermera jefe de servicios	0	1	0	0	0	1
Enfermera especialista "A"	5	0	0	0	0	5
Enfermera general titulada "A"	29	12	14	0	0	55
Auxiliar de enfermería "A"	10	7	4	0	0	21
Enfermera general titulada "B"	7	1	6	0	0	14
Auxiliar de enfermería "B"	4	3	1	0	0	8
Enfermera especialista "B"	4	0	0	0	0	4
Enfermera general titulada "C"	4	3	2	0	0	9
Enfermera especialista "C"	3	1	0	0	0	4
Rama paramédica						
Técnico electrodiagnóstico	1	0	0	0	0	1
Técnico Laboratorista "A"	2	0	0	0	0	2
Técnico radiólogo o en radioterapia	9	7	0	0	0	16
Terapista	1	1	0	0	0	2
Cocinero en hospital	1	0	0	0	0	1
Nutricionista	0	1	0	0	0	1
Inhaloterapeuta	3	0	1	0	0	4
Afanadora	15	2	4	0	2	23
Camillero	4	4	1	0	1	10
Físico en hospital	4	3	0	0	0	7
Profesional en trabajo social en área Médica "A"	0	1	0	0	0	1
Subtotal	154	54	33	1	4	246



Oncología 111 A (Recursos Humanos)

Categoría	Turno					Total
	Matutino	Vespertino	Nocturno	Completo	Sab., dom. Y fest	
Investigación						
Investigador en ciencias medicas "D"	1	0	0	0	0	1
Rama afín administrativa						
Soporte administrativo "C"	0	0	0	1	0	1
Apoyo administrativo en salud a-8	1	0	0	0	0	1
Apoyo administrativo en salud a-7	3	0	1	0	0	4
Apoyo administrativo en salud a-6	11	3	1	0	0	15
Apoyo administrativo en salud a-5	3	0	0	0	1	4
Apoyo administrativo en salud a-4	4	0	0	0	0	4
Apoyo administrativo en salud a-3	2	1	0	0	1	4
Apoyo administrativo en salud a-2	1	1	0	0	0	2
Subtotal	26	5	2	1	2	36
Total	181	58	35	2	6	282

Fuente: dirección de recursos humanos



Oncología 111 A (Equipo de Cómputo)

Descripción del equipo	Procedencia (adquisición o donación)	Año de adquisición	Procesador	Velocidad en mhz	Cantidad
C.p.u. compaq deskpro evo	Adquisición	01/01/01	Pentium 4	1500	3
C.p.u. acer mate 466d	Adquisición	01/01/90	80486	66	2
C.p.u. acer mate 466d	Adquisición	02/02/99	80486	66	1
C.p.u. computación integral pentium	Adquisición	02/02/99	Amd-k5	233	1
C.p.u. lanix genesis	Adquisición	01/01/99	Pentium iii	20	1
C.p.u. acer acer mate 433s	Adquisición	01/01/90	80486	33	1
C.p.u. ibm pc350	Adquisición	01/01/90	80586/pentium	333	1
C.p.u. sin marca sin modelo	Adquisición	01/01/90	80586/pentium	200	1
C.p.u. acer acer mate 425s	Adquisición	02/02/99	80486	25	1
C.p.u. acer aspire	Adquisición	02/02/99	Pentium mmx	200	1
C.p.u. compaq prolinea 4/25s	Adquisición	02/02/99	80486	25	1
C.p.u. compaq deskpro en	Adquisición	02/02/99	Pentium iii	733	2
C.p.u. computación integral/computación integral	Adquisición	01/01/90	80586/pentium	233	1
C.p.u. computación integral/computación integral	Adquisición	02/02/99	80586/pentium	266	1
C.p.u. acer acer power 5200	Adquisición	02/02/99	Pentium ii	400	1
C.p.u. microtech sin mod.	Adquisición	02/02/99	Pentium iii	20	1
C.p.u. dell 433/l	Adquisición	02/02/99	80486	33	1
C.p.u. ibm pc350	Adquisición	02/02/99	80586/pentium	200	1
C.p.u. lanix pentium	Adquisición	01/01/90	80586/pentium	100	1
C.p.u. caja blanca aurum	Adquisición	02/02/99	Pentium ii	400	3
C.p.u. compaq prolinea 433	Adquisición	01/01/90	80486	33	1
C.p.u. compaq presario 5023	Adquisición	02/02/99	Pentium ii	266	2
C.p.u. silicon graphics iris indigo	Adquisición	01/01/90	80586/pentium	200	1
C.p.u. lanix 486/dx2	Adquisición	02/02/99	80486	100	1
C.p.u. ibm 1pd 8899a	Donación	16/03/02			2
C.p.u. alaska paxson 4	Adquisición	09/10/03	Athión xp 2000+	1.67	1
Laptop	Recursos ext.	13/04/04	Pentium 4	2.6 ghz	1
Suntotal					35

Fuente: subdirección de sistemas administrativos



Oncología 111 A (Equipo de Cómputo)

Descripción del equipo	Procedencia (adquisición o donación)	Año de adquisición	Procesador	Velocidad en mhz	Cantidad
C.p.u genérico	Donación	21/04/04	Pentium 4	2.8 ghz	4
C.p.u LG	Recursos ext.	25/04/05	52X MAX		1
C.p.u Sony VAIO VGN-S460F (PCG-6GKP)	Recursos ext	12/08/05	Intel centrino Pen.	1.73	1
Microcomputadoras	Donación	27/11/06			37
C.p.u KEE09528	Recursos ext.	09//11/2007			1
C.p.u KEE09529	Recursos ext	09/11/2007			1
Subtotal					45
Total					80



Oncología 111 A

Impresoras

Descripción del equipo	Modelo	Tipo	Cantidad
Impresoras hp	Desk jet 550c	Inyección	2
Impresoras epson	Stylus photo 700	Inyección	1
Impresoras epson	Stylus color 430	Inyección	1
Impresoras canon	Bjc-4200	Inyección	1
Impresoras hp	Deskjet	Inyección	1
Impresoras hp	Deskjet 600	Inyección	1
Impresoras hp	Deskjet 1600	Inyección	1
Impresoras hp	Laser jet 4l	Laser	1
Impresoras hp	Laser jet 4p	Laser	1
Impresoras hp	Laser jet 6p	Laser	3
Impresoras hp	Laser jet 4l	Laser	1
Impresoras hp	Laser jet 5l	Laser	1
Impresoras hp	Laser jet 4l	Laser	2
Impresoras hp	Laser jet 5l	Laser	1
Impresoras hp	Laser jet 6l	Laser	1
Impresoras hp	6l	Laser	1
Impresoras laserjet	6l	Laser	1
Impresoras citizen	Al-15	Matriz	1
Impresoras star	Nx-100	Matriz	1
Impresoras star	Nx-1500	Matriz	2
Impresoras star	Nx-1001	Matriz	1
Impresoras ati	Z-1500	Matriz	1
Impresoras epson	Stylus c42sx	Inyección	2
Impresora hp	Deskjet 5650 (6490 a)	Inyección	1
Impresora hp	Laser jet 1200	Laser	1
Impresora hewlett packard	Psc 1300 series (q5763a)	Multifuncional	1
Impresora Multifuncional hp	Psc 1315 (Q5763A)	Inyección	1
Impresora hp	Láser jet 1320	láser	1
Total			34

Fuente: subdireccion de sistemas administrativos



Oncología 111 A

Reguladores y Fuentes de Potencia Ininterrumpidas

Descripción del equipo	Marca	Modelo	Potencia v.a.	Cantidad
Regulador	Vica	Light2	600	1
Regulador	Vica	Light ii	200	1
Unidad de potencia ininterrumpidas/regulador	Tdmax	1000	200	1
Unidad de potencia ininterrumpidas/regulador	Compleat	Cmtpc-900	600	1
Unidad de potencia ininterrumpidas/regulador	Vica	Fupir	1	1
Unidad de potencia ininterrumpidas/regulador	Vica	Fupir 400	400	1
Unidad de potencia ininterrumpidas/regulador	Vica	Fupir 400	600	2
Unidad de potencia ininterrumpidas/regulador	Vica	Fupir 400	20	1
Unidad de potencia ininterrumpidas/regulador	Tripp lite	Omni page	600	2
Unidad de potencia ininterrumpidas/regulador	Tripp lite	Omnismart 850	965	1
Unidad de potencia ininterrumpidas/regulador	Sola basic	Micro sr-1000	600	2
Unidad de potencia ininterrumpidas/regulador	Tripp lite	Smartpro2200	200	5
Unidad de potencia ininterrumpidas/regulador	Tripp lite	Smart 675	600	1
Total				20

Fuente: subdirección de sistemas administrativos

Equipo Médico

Descripción	Modelo	Marca	Año de adquisición	Procedencia (adquisición o donación)	No. de equipos
Otros aparatos y equipo medico quirúrgico	Mav3	Ekü	2006	Recursos	1
Equipo de electrocirugía	FORCE FX	VALLEY LAB	03/08/05	Pto. Federal	1
Equipo de electrocirugía	SYSTEM 1000	COOPER	09/09/05	Rec. Externos	1
Vaporizador penlon selctactec	DL0060349	PENLON	28/feb/07	Comodato	1
Infusor de jeringa con base y cable M02817	3010	medex	04/may/07	Comodato	1
Total					5

Fuente: departamento de inventarios



Oncología 111 A

Equipo de Imagenología

Descripción	Modelo	Marca	Año de adquisición	Procedencia (adquisición o donación)	No. de equipos
Ultrasonido	Tosbee	Toshiba		Adquisición	1
Rx móvil	Unimatic	Universal	1994	Adquisición	1
Simulador	Sat 10tx	Shimadzu		Adquisición	1
Total					3

Fuente: departamento de inventarios

Equipo de Tratamiento

Descripción	Modelo	Marca	Año de adquisición	Procedencia (adquisición o donación)	No. de equipos
Bomba de cobalto mds nordion	Elite 80	Mds nordion	1994	Adquisición	1
Bomba de cobalto theratronics	Phoenix 94	Theratroni	2000	Adquisición	1
Aparato para braquiterapia de alta tasa	Microelectr on hdr	Nucletron	1992	Adquisición	1
Cámara de ionización	310002	Semiflex	2003	Adquisición	1
Unidad dental				Presupuesto	1
Aceleración lineal		Electa Precise	31/12/2006	Donación	1
Evacuador de humo	SE-5000	Intermed	09/09/05	Rec. Externos	1
Nasofaringoscopio		Flexible	09/1105	Rec. Externos	1
Cargadores para fletcher		Tipo 640-RB	22/12/05	Rec. Externos	3
Equipo de electrocirugía	Leep system	Cooper sirugycal	22/07/2007	Rec. Externos	1
Micromanipulador		Fine spot 200-400mm	07/09/2007	Rec. Externos	1
Unidad de anestesia intermedia	Aespire 7100	Dates omheda	14/08/2007	Rec. Externos	1
Equipo de rayos X	Coriy 70 plus	Coriy Medical sis	20/07/2007	Rec. Externos	1
Criostato	5401		09/04/07	Donación	1
Dermatomo eléctrico ZIMMER	33161	203141 2006	28/05/07	Donación	1
Dermatomo eléctrico WESTPRIME	M13100	M12189	28/05/07	Donación	1
Total					18

Fuente: departamento de inventarios



Oncología 111 A

Equipo de Diagnóstico

Descripción	Modelo	Marca	Año de adquisición	Procedencia (adquisición o donación)	No. de equipos
Amalgamador	D.I.	Semadi	Sin inform.	Sin información	1
Ventilador pulmonar	16186-08M		28-feb-07	Donación	1
ventilador portátil	153455		28-feb-07	Donación	1
Monitor de paciente	POET PLUS 810		28-feb-07	Donación	1
Total					4

Fuente: departamento de inventarios

Equipo quirúrgico

Descripción	Modelo	Marca	Año de adquisición	Procedencia (adquisición o donación)	No. de equipos
Maquina de anestesia	8019	Plarre			3
Maquina de anestesia	Am 700	Penlon			1
Maquina de anestesia	Prima 103	Penlon			1
Ventilador de anestesia	Av 600	Penlon			2
Ventilador de anestesia	Mark 4 ^a	Bird			2
Monitor ecg, spo2, pni y temp.	Passport	Datascope			1
Monitor ecg, spo2, temp., presión	Cardiocap	Dates			2
Capnografo (monitor)	Poette plus	Criticare			2
Capnografo (monitor)	Capnomac ultima	Dates			1
Electro-cirugía	Force 2	Valleylab			2
Electro-cirugía	Sse2k	Valleylab			2
Desfibrilador	Ed 420	Ppg			1
Monitor ecg, presión		H.p.			1
Monitor ecg	Bed side	E.for m.			1
Monitor de oximetria	Pm-600				1
Desfibrilador	Life pak 7	Physiocont rol			1
Sistema de radio cirugía		Brainlab	31/12/2006	Donación	1
Estación de trabajo para el sistema de planeación preci.			31/10/06	Donación	1
Total					26

Fuente: departamento de inventarios



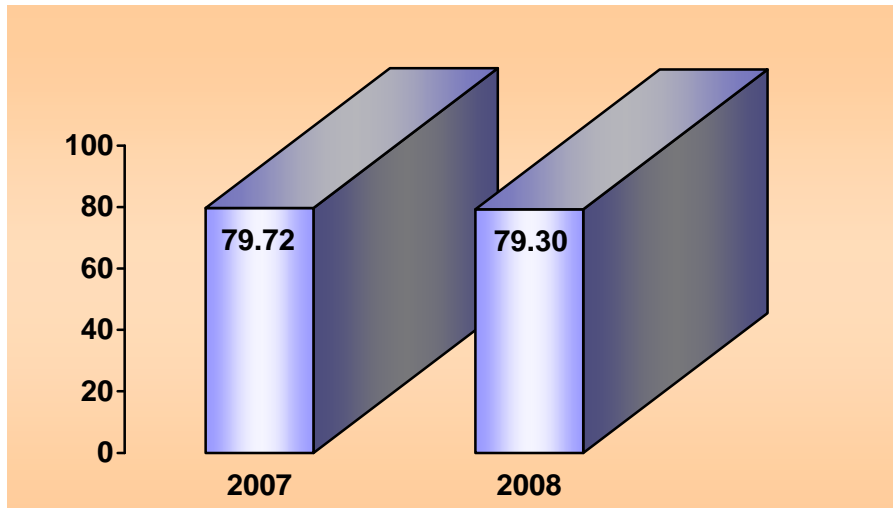
Gineco-Obstetricia 112 A

Comparativo de Productividad enero – marzo / 2007-2008

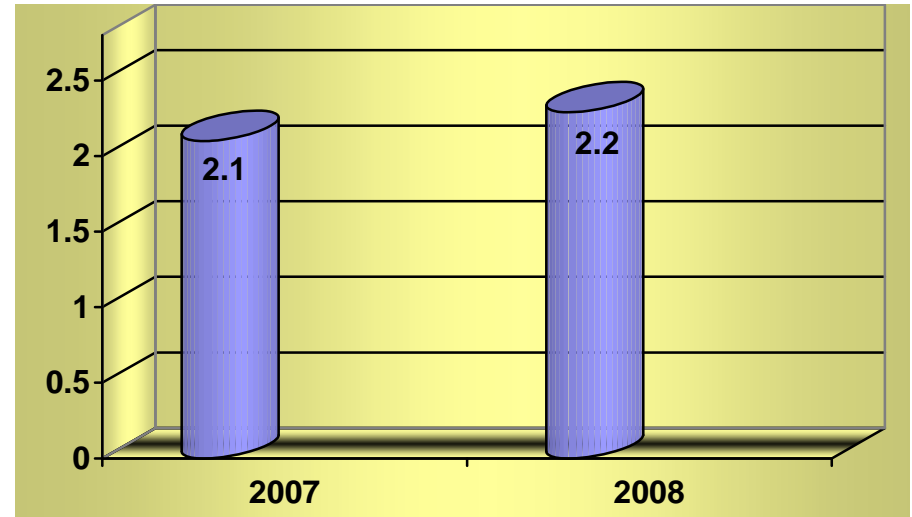
Actividad	2007				2008			
	Programado	Realizado	% De avance	Calificación	Programado	Realizado	% De avance	Calificación
Consultas de primera vez	5,473	4,321	78.95	R	4,776	4,019	84.15	R
Consultas subsecuentes	11,293	9,227	81.71	R	10,425	9,087	87.17	R
Total	16,766	13,548	80.81	R	15,201	13,106	86.22	R
Ingresos		2,129				1,929		
Egresos	2,556	2,137	83.61	R	2,538	1,913	75.37	R
Intervenciones quirúrgicas	2,439	1,945	79.75	R	2,235	1,675	74.94	R
Procedimientos no quirúrgicos		144				160		
Días paciente	4,632	4,305	92.94	A	4,118	4,330	105.15	V
Días cama	5,400	5,400	100.00	V	5,460	5,460	100.00	V
Porcentaje de ocupación	85.78	79.72	92.94	A	75.42	79.30	105.14	V



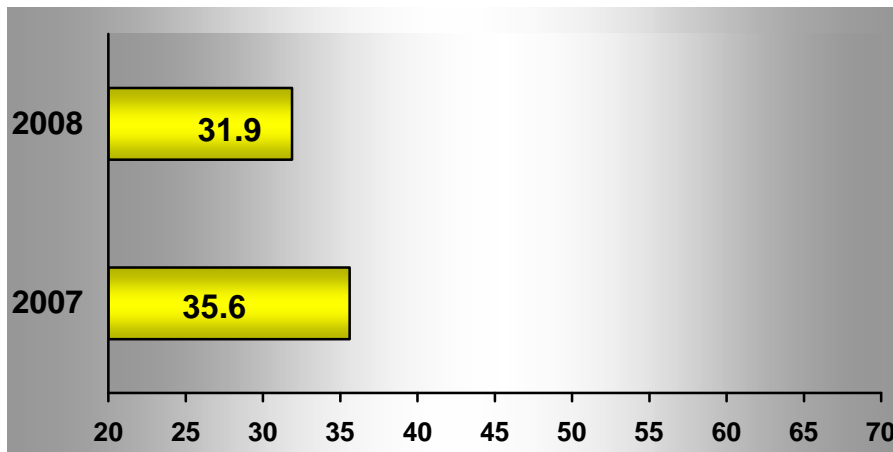
GINECO-OBSTETRICIA 112 A



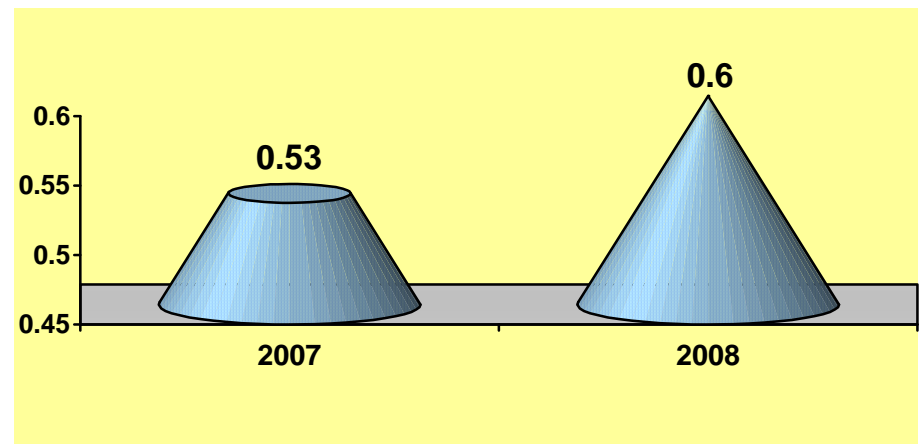
PORCENTAJE DE OCUPACIÓN



PROMEDIO DE DÍAS ESTANCIA



ÍNDICE DE ROTACIÓN



INTERVALO DE SUSTITUCIÓN



Gineco-Obstetricia 112 A

Recursos Humanos

Categoría	Turno					Total
	Matutino	Vespertino	Nocturno	Completo	Sab., dom. Y fest	
Rama médica						
Jefe de servicio	1	0	0	0	0	1
Medico especialista "A"	5	4	1	0	2	12
Medico general "A"	0	0	1	0	0	1
Medico general "C"	1	0	0	0	0	1
Medico especialista "B"	8	3	0	0	0	11
Medico especialista "C"	9	1	3	0	0	13
Rama de enfermería						
Jefe de enfermeras "C"	2	0	0	0	0	2
Enfermera jefe de servicio	2	0	1	0	0	3
Enfermera especialista "A"	4	2	4	0	0	10
Enfermera general titulada "A"	37	34	49	0	1	121
Auxiliar de enfermería "A"	15	20	29	0	0	64
Enfermera general titulada "B"	9	8	16	0	0	33
Auxiliar de enfermería "B"	4	0	11	0	0	15
Enfermera especialista "B"	4	1	1	0	0	6
Enfermera general titulada "C"	14	14	13	0	1	42
Enfermera especialista "C"	6	2	3	0	0	11
Rama paramédica						
Cocinero en hospital	0	0	0	0	1	1
Aux. Técnico de diagnóstico al tratamiento	1	0	0	0	0	1
Afanadora	23	5	12	0	7	47
Camillero	5	3	6	0	4	18
Subtotal	150	97	150	0	16	413



Gineco-Obstetricia 112 A

Recursos Humanos

Rama afín administrativa	Matutino	Vespertino	Nocturno	Completo	Sab., dom. Y fest	Total
Soporte administrativo "C"	0	0	0	1	0	1
Apoyo administrativo en salud a-7	4	1	3	0	0	8
Apoyo administrativo en salud a-6	2	1	1	0	1	5
Apoyo administrativo en salud a-5	3	1	0	0	2	6
Apoyo administrativo en salud a-4	5	1	1	0	0	7
Apoyo administrativo en salud a-3	4	0	2	0	0	6
Apoyo administrativo en salud a-2	2	2	2	0	0	6
Subtotal	20	6	9	1	3	39
Total	169	105	158	1	19	452

Fuente: dirección de recursos humanos



Gineco-Obstetricia 112 A

Equipo de Cómputo

Descripción del equipo	Procedencia (adquisición o donación)	Año de adquisición	Procesador	Velocidad en mhz	Cantidad
C.p.u. hewlett packard vectra ve	Adquisición	02/02/99	Pentium ii	333	1
C.p.u generica	Adquisición	02/02/99	8086/8088	66	1
C.p.u. printaform 6710-v	Adquisición	02/02/99	80286	12	1
C.p.u. hewlett packard vectra 486/25vl	Adquisición	02/02/99	80486	25	1
C.p.u. ibm valve point	Adquisición	02/02/99	80286	66	1
C.p.u. ibm 466dx2	Adquisición	02/02/99	80486	66	1
C.p.u. acer mate 1200	Adquisición	02/02/99	80586/pentium	133	1
C.p.u.hewlett packard vectra 486/33vl	Adquisición	02/02/99	80486	33	2
C.p.u. compaq presario	Donación	23/06/03	Pentium celeron	1.3	1
C.p.u. alaska paxson 4	Adquisición	16/10/03	Athión xp 2000+	1.67	2
C.p.u.	Adquisición	06/04/04	Amd duron 1200+	1.2 ghz	1
C.p.u. blue	Donación	16/05/05	24070039401		1
C.p.u. genérica computación integral	Donación	26/08/05	Pentium IV	3.0	1
Lap Top	R. Externos	12/07/06	HP 5206		1
C.p.u.	Donación	11/10/06	Desktop dimension	3000	1
C.p.u.	Presupuesto fed	22/11/06	5206		1
Total					18

Fuente: subdirección de sistemas administrativos

Impresoras

Descripción del equipo	Modelo	Tipo	Cantidad
Impresora hp	Desk jet 840c	Inyección	1
Impresora hp	Desk jet 500	Inyección	1
Impresora star	Nx-1001	Matriz	1
Impresora brother	M-b509	Matriz	1
Impresora Epson	CX 4500		1
Impresora Láser Hewlett Packard	Lj 1010	Láser B/N	1
Total			6

Fuente: subdirección de sistemas administrativos



Gineco-Obstetricia 112 A

Reguladores y Fuentes de Potencia Ininterrumpidas

Descripción del equipo	Marca	Modelo	Potencia v.a.	Cantidad
Regulador	Compleat	S/m	900	1
Unidad de potencia ininterrumpidas/regulador	Vica	Fupir 300	200	1
Unidad de potencia ininterrumpidas/regulador	Vica	Fupir 300	600	1
Unidad de potencia ininterrumpidas/regulador	Sola basic	Micro sr 1000	750	1
Unidad de potencia ininterrumpidas/regulador	Vica	Fupil 400	600	1
Unidad de potencia ininterrumpidas/regulador	Sola basic	E04J08746		1
Total				6

Fuente: subdirección de sistemas administrativos

Equipo Médico

Descripción	Modelo	Marca	Año de adquisición	Procedencia adquisición o donación)	No. de equipos
Incubadoras	Iec-3000	Intelec	1991	Adquisición	2
Incubadoras	C100/200-2e	Air shields	1990	Adquisición	6
Incubadoras	Mb210431801	Ohmeda	1991	Adquisición	1
Incubadoras de traslado	It-2000	Intelec	1991	Adquisición	2
Incubadoras de traslado	V-850tr	Atom	1997	Adquisición	2
Incubadoras de traslado	Maternal movil care	Finesa	2000	Adquisición	1
Ventilador volumétrico	Ma 1	Puritan benett	1980	Adquisición	1
Ventilador volumétrico	Adult star 1500	Infrasonic	1996	Adquisición	2
Ventiladores de presión	Pr2	Puritan benett	1983	Adquisición	4
Ventiladores neonatales de presión	Bear cub bp 2001	Bear medical systems,	1985	Adquisición	5
Ventiladores neonatales de presión	Bear cub 750 psv 09654-00	Bear medical systems,	2000	Adquisición	5
Vaporizador ACTB32073	TC 6 PLUS	Dates ohmeda	10/ABR/07	Comodato	1
Infusores de jeringa con base y cable M03966 y M04428	3010A	MEDEX	04/may/07	Comodato	1
Total					33

Fuente: departamento de inventarios



Gineco-Obstetricia 112 A

Equipo de Imagenología

Descripción	Modelo	Marca	Año de adquisición	Procedencia adquisición o donación)	No. de equipos
Ultrasonido	Ssa-220 a	Toshiba		Adquisición	1
Ultrasonido	Sdl-310	Shimadzu		Adquisición	1
Rx móvil	Mu125 m	Shimadzu	1991	Adquisición	1
Total					3

Fuente: departamento de inventarios

Equipo de Diagnóstico

Descripción	Modelo	Marca	Año de adquisición	Procedencia adquisición o donación)	No. de equipos
Ultra sound system	US90530987	Philips	11/10/05	Pres. federal	1
Ultra sound system	US90530986	Philips	11/10/05	Pres. federal	1
Fonodetector	Sonicaid one	sonicaid	11/10/05	Adquisición	10
Total					12

Fuente: departamento de inventarios



Gineco-Obstetricia 112 A

Equipo de Tratamiento

Descripción	Modelo	Marca	Año de adquisición	Procedencia (adquisición o donación)	No. de equipos
Cuna térmica	Tonalli	Tehsa	1991	Adquisición	4
Cuna térmica	Ct-3000	Intelec	1991	Adquisición	14
Incubadora de traslado	It-2000	Intelec	1991	Adquisición	3
Cuna térmica / incubadora con fototerapia	Multitemp	Intelec	1991	Adquisición	14
Cuna térmica con fototerapia	Biolat str	Intelec	1991	Adquisición	1
Incubadora	C100/200-2e	Air shields	1990	Adquisición	6
Incubadora	Iec-3000	Intelec	1991	Adquisición	2
Lámpara de fototerapia	Lf-06	Intelec	1991	Adquisición	5
Cuna térmica	Biolat	Ohio	1985	Adquisición	5
Cuna térmica	Ba-51/spa	Fanem	1995	Adquisición	1
Cuna térmica	Iw 702	Fisher&payk el	1995	Adquisición	3
Incubadora de traslado	V-850 tr	Atom	1997	Adquisición	2
Incubadora	Mb 210431801	Ohmeda	1991	Adquisición	1
Incubadora de traslado	Maternal móvil care	Finesa	2000	Adquisición	1
Equipo de iluminación			09/11/05	Pres. federal	5
Colposcopio	OCS-500	Olympus	11/10/06	Donación	1
Cámara digital para colposcopio (adaptador)	C-7070	Olympus	11/10/06	Donación	1
Total					69

Fuente: departamento de inventarios



Gineco-Obstetricia 112 A

Equipo Quirúrgico

Descripción	Modelo	Marca	Año de adquisición	Procedencia (velocidad y no donación)	No. de equipos
Maquina de anestesia	8095	Plarre			2
Maquina de anestesia	Frontlin e 640	Blease			4
Maquina de anestesia	A 766	Ulco			1
Monitor de oximetria	504	Criticare			1
Monitor ecg, spo2, temp. Y pni	507 e	Criticare			3
Capnografo	602	Criticare			3
Monitor ecg, spo2	Satlite plus	Datex			2
Monitor ecg	Micromen 742	Kontron			1
Ventilador de anestesia	Ev 500	Ulco			1
Monitor spo2, temp., pni	800	Place tech			1
Ventilador de anestesia	8200	Blease			4
Electro-cirugía	4400	Birtcher			1
Electro-cirugía	771	Birtcher			1
Monitor de pni	18465 x	Critikon			2
Aspirador	2150 x	Sorensen			1
Desfibrilador	Tec 7100	Nihon kohden			1
Desfibrilador	Medic 5	Burdik			1
Desfibrilador	Lifepack 9b	Physiocon trol			1
Monitor de oximetria	Pm 600				1
Total					32

Fuente: departamento de inventarios



Ginecología 112 A

20 Principales Motivos de Consulta enero – marzo 2008

Causa	Femenino	Total	%
Leiomioma intramural del útero	1,311	1,311	17.86
Trastorno menopausico y perimenopausico	984	984	13.40
Hemorragias uterinas o vaginales anormales	591	591	8.05
Atención preparatoria para tratamiento subsecuente	545	545	7.42
Cuidados posteriores a la cirugía	424	424	5.77
Mastopatía quística difusa	308	308	4.20
Infertilidad femenina	265	265	3.61
Atención de los apósitos y suturas	253	253	3.45
Alteración de la estática pélvica	228	228	3.11
Enfermedad inflamatoria del cuello uterino	227	227	3.09
Examen ginecológico (general) (de rutina)	185	185	2.52
Síndrome de ovario poliquístico	172	172	2.34
Tumor de comportamiento incierto de órganos genitales femeninos	160	160	2.18
Quistes ováricos	144	144	1.96
Amenorrea secundaria	98	98	1.33
Menstruación irregular	77	77	1.05
Incontinencia urinaria por tensión	74	74	1.01
Hiperplasia de glándula del endometrio	73	73	0.99
Fibroesclerosis de mama	67	67	0.91
Mastodinia	67	67	0.91
Otros	1,089	1,089	14.84
Total	7,342	7,342	100.00

Nota: los diagnósticos que en este cuadro se presentan son de acuerdo a la afección principal
Patologías determinadas conforme al 99.05% de los diagnósticos capturados



Ginecología 112 A

20 Diagnósticos de Egreso más frecuentes enero – marzo 2008

Causa	Femenino	Total
Neoplasias	117	117
Prolapsos genitales femeninos	21	21
Hemorragia vaginal y uterina anormal	13	13
Esterilización	11	11
Fibroadenosis de mama	4	4
Enfermedades inflamatorias pélvicas femeninas	2	2
Absceso o quiste de la glándula de Bartholin	2	2
Quistes ováricos	2	2
Infertilidad femenina	2	2
Supervisión del uso de dispositivo anticonceptivo (intrauterino)	2	2
Estrechez y atresia de la vagina	1	1
Apendicitis aguda con absceso peritoneal	1	1
Enfermedad inflamatoria aguda del útero	1	1
Adherencias peritoneales pélvicas femeninas	1	1
Hematocolpos	1	1
Endometriosis	1	1
Uretrocele femenino	1	1
Otros trastornos no inflamatorios del ovario, de la trompa de falopio y del ligamento ancho	1	1
Hematometra	1	1
Elongación hipertrófica del cuello del útero	1	1
Otros	6	6
Total	192	192

Nota: los diagnósticos que en este cuadro se presentan son de acuerdo a la afección principal



Ginecología 112 A

Principales Causas de Defunción enero – marzo 2008

Causa	Femenino	Total
Hematometra	1	1
Total	1	1

Nota: los diagnósticos que en este cuadro se presentan son de acuerdo a la afección principal



Ginecología 112 A

Principales Cirugías y Procedimientos no Quirúrgicos enero – marzo 2008

Causa	Femenino	Total
Obstrucción tubaria bilateral	206	206
Destrucción de lesión de cuello uterino (asa)	100	100
Histerectomía abdominal	70	70
Colposcopia, criocirugía	61	61
Colocación de dispositivo intrauterino	49	49
Colposcopia, láser	28	28
Laparotomía exploradora	19	19
Histerectomía vaginal	14	14
Reparación de cistocele y rectocele	13	13
Ooforectomía y salpingooforectomía	12	12
Obstrucción tubaria bilateral (laparoscopia)	8	8
Laparoscopias	6	6
Excisión de fibroadenoma mamario	6	6
Histerectomía mas burch	4	4
Miomectomias	3	3
Legrado biopsia	2	2
Histeroscopias	2	2
Cierre de dehiscencia de herida quirúrgica	2	2
Panhisterectomias	2	2
Reparación de tabique vaginal	1	1
Otros	8	8
Total	616	616

Nota: los diagnósticos que en este cuadro se presentan son de acuerdo a la afección principal



Urgencias Ginecológicas 112 A

20 Principales Motivos de Consulta enero – marzo 2008

Causa	Femenino	Total	%
Hemorragias uterinas o vaginales anormales	254	254	44.34
Síndrome doloroso abdominal	65	65	11.35
Seguimiento posparto, de rutina	49	49	8.55
Neoplasias	36	36	6.28
Cuidados posteriores a la cirugía	35	35	6.11
Inflamaciones de la vagina y de la vulva	14	14	2.44
Infección de vías urinarias	11	11	1.92
Examen ginecológico (general) (de rutina)	11	11	1.92
Trastornos inflamatorios de la mama	9	9	1.57
Enfermedades de la glándula de Bartholin	9	9	1.57
Amenorrea	9	9	1.57
Dehiscencia de sutura de cesárea	6	6	1.05
Dismenorrea	5	5	0.87
Estado de embarazo, incidental	5	5	0.87
Síndrome de ovario poliquístico	3	3	0.52
Quistes ováricos	3	3	0.52
Menstruación irregular, no especificada	3	3	0.52
Aborto espontáneo incompleto	3	3	0.52
Complicación mecánica de dispositivo anticonceptivo intrauterino	3	3	0.52
Papilomavirus	2	2	0.35
Otros	38	38	6.64
Total	573	573	100.00

Nota: los diagnósticos que en este cuadro se presentan son de acuerdo a la afección principal
Patologías determinadas conforme al 100.00% de los diagnósticos capturados



Ginecología 112 A

Colposcopías 112 A

20 Principales Motivos de Consulta enero – marzo 2008

Causa	Femenino	Total	%
Enfermedad inflamatoria del cuello uterino	1,080	1,080	46.02
Papilomavirus	507	507	21.60
Examen ginecológico (general) (de rutina)	221	221	9.42
Verrugas (venéreas) anogenitales	180	180	7.67
Trastornos no inflamatorios del cuello del útero	89	89	3.79
Molusco contagioso	26	26	1.11
Displasia cervical leve	25	25	1.07
Liquen escleroso y atrófico	24	24	1.02
Cuidados posteriores a la cirugía	22	22	0.94
Carcinoma in situ del cuello del útero	20	20	0.85
Pólipo del cuello del útero	20	20	0.85
Candidiasis de la vulva y de la vagina	16	16	0.68
Tumor benigno de órgano genital femenino	12	12	0.51
Infección genital en el embarazo	10	10	0.43
Displasia cervical moderada	9	9	0.38
Xerosis del cutis	6	6	0.26
Prurito vulvar	5	5	0.21
Dermatitis	5	5	0.21
Inflamaciones especificadas de la vagina y de la vulva	5	5	0.21
Dermatitis de contacto por irritantes	4	4	0.17
Otros	61	61	2.60
Total	2,347	2,347	100.00

Nota: los diagnósticos que en este cuadro se presentan son de acuerdo a la afección principal
Patologías determinadas conforme al 99.87% de los diagnósticos capturados



Obstetricia 112 A

20 Principales Motivos de Consulta enero – marzo 2008

Causa	No. de consultas	%
Supervisión de embarazo normal	1,054	32.03
Supervisión de embarazo de alto riesgo	598	18.17
Infección genital en el embarazo	258	7.84
Diabetes mellitus que se origina con el embarazo	168	5.10
Enfermedades y afecciones que complican embarazo	127	3.86
Parto por cesárea electiva	91	2.77
Enfermedades endocrinas, de nutrición y metabolismo que complica embarazo	87	2.64
Hipertensión esencial preexistente que complica el embarazo	80	2.43
Infección de las vías urinarias en el embarazo	70	2.13
Examen y observación por otras razones especificadas	66	2.01
Embarazo doble	55	1.67
Trastornos mentales y del sistema nervioso que complican el embarazo	51	1.55
Oligohidramnios	42	1.28
Falso trabajo de parto antes de las 37 semanas completas de gestación	38	1.15
Amenaza de aborto	36	1.09
Placenta previa con especificación de que no hubo hemorragia	32	0.97
Seguimiento posparto, de rutina	25	0.76
Atención materna por isoimmunización rhesus	21	0.64
Leiomioma intramural del útero	20	0.61
Enfermedades del sistema circulatorio que complican el embarazo, el parto y el puerperio	19	0.58
Otros	353	10.72
Total	3,291	100.00

Nota: los diagnósticos que en este cuadro se presentan son de acuerdo a la afección principal
Patologías determinadas conforme al 99.94% de los diagnósticos capturados



Obstetricia 112 A

20 Diagnósticos de Egreso más frecuentes enero – marzo 2008

Causa	Femenino	Total
Parto único espontáneo, presentación cefálica de vértice	620	620
Diversas causas que provocan aborto	274	274
Parto por cesárea	228	228
Hipertensión esencial preexistente que complica el embarazo	61	61
Trabajo de parto obstruido debido a estrechez general de la pelvis	53	53
Ruptura prematura de las membranas, e inicio del trabajo de parto	50	50
Toxemia del embarazo	49	49
Trabajo de parto y parto complicados con sufrimiento fetal agudo	49	49
Atención materna por anomalía del útero y cuello uterino	47	47
Oligohidramnios	34	34
Diabetes mellitus que se origina con el embarazo	32	32
Falso trabajo de parto antes de las 37 semanas de gestación	30	30
Embarazos ectópicos	26	26
Atención materna por problemas fetales	21	21
Trabajo de parto obstruido debido a presentación anormal	11	11
Placenta previa con especificación de que no hubo hemorragia	9	9
Supervisión de embarazo de alto riesgo	9	9
Amenaza de aborto	8	8
Mola hidatiforme	7	7
Enfermedades endocrinas, de la nutrición y del metabolismo que complican el embarazo, el parto y el puerperio	7	7
Otros	96	96
Total	1,721	1,721

Nota: los diagnósticos que en este cuadro se presentan son de acuerdo a la afección principal



Obstetricia 112 A

Principales Causas de Defunción enero – marzo 2008

Causa	Femenino	Total
Hemorragia del tercer periodo del parto	1	1
Parto por cesárea	1	1
Total	2	2

Nota: los diagnósticos que en este cuadro se presentan son de acuerdo a la afección principal

Principales Cirugías y Procedimientos no Quirúrgicos enero – marzo 2008

Causa	Femenino	Total
Cesáreas	557	557
Episiotomías	328	328
Legrados	254	254
Embarazo ectópico	22	22
Revisión de cavidad uterina posparto	20	20
Fórceps con episiotomía	8	8
Histerectomía obstétrica	8	8
Cerclaje de cuello uterino	4	4
Dehiscencia de herida quirúrgica	4	4
Reparación de desgarro vaginal	3	3
Reparación de desgarro cervical	3	3
Laparotomía obstétrica con quiste torcido de ovario	2	2
Laparotomía mas apendicetomía	2	2
Debridacion de hematoma postepisiotomia	1	1
Reparación de desgarro perineal	1	1
Restitución uterina	1	1
Reparación de vejiga	1	1
Total	1,219	1,219

Nota: los diagnósticos que en este cuadro se presentan son de acuerdo a la afección principal



Urgencias Obstetricia 112 A

20 Principales Motivos de Consulta enero – marzo 2008

Causa	Femenino	Total	%
Estado de embarazo, incidental	2,555	2,555	55.69
Amenaza de aborto	382	382	8.33
Aborto espontáneo incompleto	335	335	7.30
Ruptura prematura de las membranas, e inicio del trabajo de parto	235	235	5.12
Infección genital en el embarazo	191	191	4.16
Falso trabajo de parto antes de las 37 semanas de gestación	177	177	3.86
Hipertensión esencial preexistente que complica el embarazo	135	135	2.94
Aborto retenido	134	134	2.92
Oligohidramnios	113	113	2.46
Infección de las vías urinarias en el embarazo	96	96	2.09
Enfermedades y afecciones que complican el embarazo	68	68	1.48
Embarazo ectópico	25	25	0.54
Atención materna por muerte intrauterina	18	18	0.39
Hemorragias uterinas o vaginales anormales	17	17	0.37
Eclampsia en el embarazo	13	13	0.28
Trabajo de parto y parto complicados por anomalía de la frecuencia cardiaca fetal	13	13	0.28
Placenta previa con especificación de que no hubo hemorragia	11	11	0.24
Diabetes mellitus que se origina con el embarazo	10	10	0.22
Mola hidatiforme	9	9	0.20
Trabajo de parto precipitado	9	9	0.20
Otros	42	42	0.93
Total	4,588	4,588	100.00

Nota: los diagnósticos que en este cuadro se presentan son de acuerdo a la afección principal
Patologías determinadas conforme al 100.00% de los diagnósticos capturados



Planificación Familiar

Principales Motivos de Consulta enero – marzo 2008

Causa	No. de consultas	%
Esterilización	28	22.22
Complicación mecánica de dispositivo anticonceptivo intrauterino	25	19.84
Inserción de dispositivo anticonceptivo (intrauterino)	20	15.87
Supervisión del uso de dispositivo anticonceptivo (intrauterino)	19	15.08
Atenciones especificadas para la anticoncepción	18	14.29
Consejo y asesoramiento general sobre la anticoncepción	11	8.73
Supervisión del uso de drogas anticonceptivas	5	3.97
Total	126	100.00

Nota: los diagnósticos que en este cuadro se presentan son de acuerdo a la afección principal
Patologías determinadas conforme al 100% de los diagnósticos capturados



Terapia Médica Intensiva 202 A

Comparativo de Productividad enero – marzo / 2007-2008

Actividad	Año	
	2007	2008
Ingresos	105	89
Egresos por mejoría	62	49
Egresos por defunción	53	54
Total	115	103
Ínterconsultas	165	121
Sesiones de inhaloterapia	16,106	11,489



Terapia Médica Intensiva 202 A

20 Principales Diagnósticos de Egresos atendidos en el periodo enero – marzo 2008

Causa	Femenino	Masculino	Total
Estado de choque	4	9	13
Diabetes mellitus	4	7	11
Neoplasias	4	4	8
Insuficiencia renal crónica	3	5	8
Septicemia	2	2	4
Neumonía	2	2	4
Embolia pulmonar	2	1	3
Enfermedad cerebrovascular	0	3	3
Insuficiencia respiratoria aguda	3	0	3
Peritonitis aguda	3	0	3
Fractura del cuello de fémur	1	2	3
Isquemias cerebrales transitorias	0	2	2
Hidrocéfalo postraumático	0	2	2
Enfermedad pulmonar del corazón	0	2	2
Pancreatitis aguda	2	0	2
Falta de consolidación de fractura [pseudoartrosis]	0	2	2
Sífilis cardiovascular	1	0	1
Pancreatitis	0	1	1
Hiperlipidemia mixta	1	0	1
Bloqueo auriculoventricular completo	1	0	1
Otros	14	12	26
Total	47	56	103

Nota: los diagnósticos que en este cuadro se presentan son de acuerdo a la afección principal



Terapia Médica Intensiva 202 A

20 Principales Causas de Defunción enero – marzo 2008

Causa	Femenino	Masculino	Total
Estado de choque	4	9	13
Insuficiencia renal crónica	3	3	6
Septicemia	2	2	4
Diabetes mellitus	2	1	3
Embolia pulmonar	2	1	3
Neumonía	1	2	3
Insuficiencia respiratoria aguda	3	0	3
Peritonitis aguda	3	0	3
Neoplasias	2	0	2
Enfermedad pulmonar del corazón	0	2	2
Isquemia cerebral transitoria y síndromes afines	0	2	2
Sífilis cardiovascular	1	0	1
Trastornos mentales y del comportamiento por uso de sedantes o hipnóticos, intoxicación aguda	1	0	1
Gastritis	1	0	1
Insuficiencia hepática	1	0	1
Pancreatitis aguda	1	0	1
Trastornos inflamatorios de los órganos genitales masculinos	0	1	1
Hematometra	1	0	1
Hemorragia del tercer periodo del parto	1	0	1
Coma	1	0	1
Otros	0	1	1
Total	30	24	54

Nota: los diagnósticos que en este cuadro se presentan son de acuerdo a la afección principal



Terapia Médica Intensiva 202 A

Recursos Humanos

Categoría	Turno				Total
	Matutino	Vespertino	Nocturno	Sab., dom. Y fest.	
Rama médica					
Medico especialista "A"	4	1	0	0	5
Medico especialista "B"	1	0	0	0	1
Medico especialista "C"	4	0	1	0	5
Rama de enfermería					
Jefe de enfermera "C"	1	0	0	0	1
Enfermera especialista "A"	2	1	1	0	4
Enfermera general titulada "A"	7	1	7	0	15
Auxiliar de enfermería "A"	2	2	0	0	4
Enfermera general titulada "B"	2	3	1	0	6
Auxiliar de enfermería "B"	0	2	0	0	2
Enfermera especialista "B"	1	1	1	0	3
Enfermera general titulada "C"	0	1	4	0	5
Enfermera especialista "C"	1	1	0	0	2
Rama paramédica					
Terapista especializado	0	0	1	0	1
Inhaloterapeuta	0	0	1	0	1
Afanadora	4	0	4	3	11
Camillero	2	0	0	0	2
Rama afín administrativa					
Apoyo administrativo en salud a-7	2	0	0	1	3
Apoyo administrativo en salud a-6	1	0	0	0	1
Apoyo administrativo en salud a-5	1	0	0	0	1
Apoyo administrativo en salud a-2	1	0	0	0	1
Total	37	12	21	4	74

Fuente: dirección de recursos humanos



Terapia Médica Intensiva 202 A

Equipo de Cómputo

Descripción del equipo	Procedencia Adquisición o donación)	Año de adquisición	Procesador	Velocidad en mhz	Cantidad
C.p.u. compaq dp 2000	Adquisición	01/01/90	Pentium mmx	166	1
Total					1

Fuente: subdirección de sistemas administrativos

Impresoras

Descripción del equipo	Modelo	Tipo	Cantidad
Impresoras hp	Desk jet 500	Inyección	1
Impresoras hp	500	Inyección	2
Total			3

Fuente: subdirección de sistemas administrativos

Reguladores y Fuentes de Potencia Ininterrumpidas

Descripción del equipo	Marca	Modelo	Tipo	Potencia v.a.	Cantidad
Regulador	Vica	Reviva		300	1
Total					1

Fuente: subdirección de sistemas administrativos



Terapia Médica Intensiva 202 A

Equipo Médico

Descripción	Modelo	Marca	Año de adquisición	Procedencia (adquisición o donación)	No. de equipos
Ventilador volumétrico	Bear 33	Bear medical systems, inc	1997	Adquisición	1
Ventilador volumétrico	Bear 33	Bear medical systems, inc	2001	Donación	1
Ventilador volumétrico	Bear 1000	Bear medical systems, inc	1992	Adquisición	5
Ventilador volumétrico	Bear 1000	Bear medical systems, inc	2000	Adquisición	1
Ventilador volumétrico	Galileo	Hamilton medical	2000	Adquisición	4
Bombas de infusión volumetrica		optima	18/abr/07	Comodato	1
Total					13

Fuente: departamento de inventarios

Equipo de Imagenología

Descripción	Modelo	Marca	Año de adquisición	Procedencia (adquisición o donación)	No. de equipos
Rx móvil	Mobilet	Siemens	1994	Adquisición	1
Total					1

Fuente: departamento de inventarios



Terapia Médica Intensiva 202 A

Equipo de Diagnóstico

Descripción	Modelo	Marca	Año de adquisición	Procedencia (adquisición o donación)	No. de equipos
Monitor de 4 canales	Poet plus 8100	Criticare	2006	Presupuesto	1
Total					1

Equipo de Tratamiento

Descripción	Modelo	Marca	Año de adquisición	Procedencia (adquisición o donación)	No. de equipos
Marcapasos	5388	Medtronic	2000	Adquisición	1
Marcapasos	Chonocor iv m. 250 c-e	Cordis	1990	Adquisición	1
Total					2

Fuente: departamento de inventarios



Terapéutica Quirúrgica 203 A

Comparativo de Productividad enero – marzo / 2007-2008

Cirugías	Año	
	2007	2008
Programadas turno matutino	1,037	940
Realizadas turno matutino	885	794
Suspendidas turno matutino	152	146
Programadas turno vespertino	660	599
Realizadas turno vespertino	550	510
Suspendidas turno vespertino	110	89
Programadas turno nocturno	75	77
Realizadas turno nocturno	57	60
Suspendidas nocturno	18	17
Total programadas	1,772	1,616
Total realizadas	1,492	1,364
Total suspendidas	280	252
Total de urgencias	573	571
Reintervenciones	8	5
Cirugías laparoscópicas:		
Colecistectomía	153	158
Plastía de hiato	14	9
Apendicetomía	0	0
Otras	11	19
Total cirugías laparoscópicas	178	186
Total global de cirugías realizadas en t.q.	2,065	1,935



Terapéutica Quirúrgica 203 A (Recursos Humanos)

Categoría	Turno					Total
	Completo	Matutino	Vespertino	Nocturno	Sab. Dom. Y fest.	
Rama médica						
Jefe de servicio	0	1	0	0	0	1
Medico especialista "C"	0	1	0	0	0	1
Rama de enfermería						
Jefe de enfermeras "C"	0	1	0	0	0	1
Enfermera jefe de servicios	0	3	0	0	0	3
Enfermera especialista "A"	0	5	3	2	0	10
Enfermera general titulada "A"	0	19	13	7	0	39
Auxiliar de enfermería "A"	0	11	8	5	0	24
Enfermera general titulada "B"	0	4	5	3	0	12
Auxiliar de enfermería "B"	0	4	1	1	0	6
Enfermera especialista "B"	0	3	2	3	0	8
Enfermera general titulada "C"	0	3	5	0	0	8
Enfermera especialista "C"	0	1	0	1	0	2
Rama paramédica						
Afanadora	0	9	4	1	2	16
Camillero	0	6	2	4	0	12
Rama afín administrativa						
Soporte administrativo "C"	1	0	0	0	0	1
Apoyo administrativo en salud a-6	0	1	0	0	0	1
Apoyo administrativo en salud a-5	0	0	1	0	0	1
Apoyo administrativo en salud a-4	0	3	0	2	0	5
Apoyo administrativo en salud a-3	0	1	1	0	0	2
Apoyo administrativo en salud a-2	0	2	0	0	0	2
Total	1	78	45	29	2	155

Fuente: dirección de recursos humanos



Terapéutica Quirúrgica 203 A

Equipo de Cómputo

Descripción del equipo	Procedencia (adquisición o donación)	Año de adquisición	Procesador	Velocidad en mhz	Cantidad
C.p.u. caja blanca aurum	Adquisición	02/02/99	Pentium ii	400	1
C.p.u. compaq desk pro	Adquisición	01/01/99	Intel celeron	66	1
C.p.u. anix 386 931040-40	Adquisición	02/02/99	80386	33	1
C.p.u. dell 433/d2	Adquisición	02/02/99	Pentium ii	333	1
C.p.u. ibm 466dx-2bp	Adquisición	02/02/99	80486	66	1
Lap Top HP	Rec. Externos	19/07/06	CND6221KGF		1
Total					6

Fuente: subdirección de sistemas administrativos

Impresoras

Descripción del equipo	Modelo	Tipo	Cantidad
Impresora hp	Laser jet 2100	Laser	1
Impresora hewlett packard	4l	Laser	1
Impresora star	Lc 1011 c	Matríz	1
Impresora hp CNH654128	1320-N		1
Impresora hp CNH65412J	1320-N		1
Impresora hp CNH65412	1320-N		1
Total			6

Fuente: subdirección de sistemas administrativos

Reguladores y Fuentes de Potencia Ininterrumpidas

Descripción del equipo	Marca	Modelo	Tipo	Potencia v.a.	Cantidad
Unidad de potencia ininterrumpida / regulador	Sola basic	Cbh		750	1
Unidad de potencia ininterrumpida / regulador	Tripp lite	Omni smart 1050		600	1
Total					2

Fuente: subdirección de sistemas administrativos



Terapéutica Quirúrgica 203 A

Equipo Médico

Descripción	Modelo	Marca	Año de adquisición	Procedencia (adquisición o donación)	No. de equipos
Bomba de circulación extracorpórea		Cobe	1994	Adquisición	1
Ventilador volumétrico	Bear 2 bv-561	Bear medical systems, inc	2001	Donación	1
Vaporizadores D11060258,D11060259,D11060260,D11060261	D11060257	NAD	28/feb/07	Comodato	5
Vaporizador DL0060363	SELECTATEC	PENLON	28/feb/07	Comodato	1
Vaporizadores de sevoflurano ARYB-0132	NAD	dragner	16/abr/07	Comodato	11
Infusores de jeringa con base y cable M04478	3010A	MEDEX	04/may/07	Comodato	4
Vaporizadores dragner ARXK-0627			06/jul/07	Comodato	7
Vaporizadores de desflurane		Dates y penlon	06/jul/07	Comodato	15
Vaporizadores para anestesia sigma elite(9)	Sigma 2,sigma delta7	Penlon	10/oct-07	Comodato	18
Aparatos diprifusores 57983-2000,58013,46955	3500	graseby	11/abr/07	Comodato	3
Vaporizador D-Vapor desflurane	ARYM-0047	Drager	25/mar/08	Comodato	1
Total					67

Fuente : departamento de inventarios

Equipo de Imagenología

Descripción	Modelo	Marca	Año de adquisición	Procedencia (adquisición o donación)	No. de equipos
Rx móvil	Mobilet	Siemens	1991	Adquisición	1
Total					1

Fuente : departamento de inventarios

Equipo de Tratamiento

Descripción	Modelo	Marca	Año de adquisición	Procedencia (adquisición o donación)	No. de equipos
Bomba para infusión	P-500	Atom	1996	Adquisición	4
Nebulizador		Ohmeda	2001	Adquisición	1
Vaporizadores para anestesia NAD 6, SELECTATEC 1, CAGEMOUNT 1			18/oct/07	Comodato	8
Vaporizadores de anestesia D100083,D100089,D1000112 ETC.			23/oct/07	Comodato	7
Total					20

Fuente : departamento de inventarios



Terapéutica Quirúrgica 203 A

Equipo de Diagnóstico

Descripción	Modelo	Marca	Año de adquisición	Procedencia (adquisición o donación)	No. de equipos
Equipo de laparoscopia con instrumental			15/mar/07	Comodato	1
Equipo de laparoscopia			16/mar/07	Comodato	1
Equipo de laparoscopia			02/abr/07	Comodato	1
Total					3

Fuente : departamento de inventarios

Equipo Quirúrgico

Descripción	Modelo	Marca	Año de adquisición	Procedencia (adquisición o donación)	No. de equipos
Maquina de anestesia	8080	Plarre			1
Maquina de anestesia	8092	Plarre			4
Maquina de anestesia	Narcomed 2b	N.a.d.			2
Ventilador de anestesia	Mark 4 ^a	Bird			7
Ventilador de anestesia	Av 600	Penlon			5
Maquina de anestesia	Am 110	Penlon			4
Maquina de anestesia	Prima103	Penlon			1
Electro-cirugía	Force 2	Valleylab			7
Electro-cirugía	4400	Birtcher			2
Desfibrilador	Cardioser v	Marquete			1
Desfibrilador	Medic 5	Burdik			1
Microscopio	Universal	Zeiss			1
Capnografo (monitor)	Ultima	Dates			4
Capnografo (monitor)	602-13	Criticare			1
Monitor signos vitales	M 1275 a	H.p.			4
Monitor ecg, spo2	Satlite plus	Dates			4
Monitor ecg	101	Iuy			4
Monitor pni	18465 x	Criticare			3
Monitor de oximetría	504	Criticare			1
Monitor de oximetría	Nellcor	P.b.			1
Monitor de oximetría		Pm-600			1
Aspirador	6005	Gomco			1
Aspirador	3040	Gomco			2
Capnografo	Vitalert	Nad			1
Total					63

Fuente : departamento de inventarios



Anestesiología 203 B

Comparativo de Productividad enero – marzo/ 2007-2008

	2007	2008
	Realizado	Realizado
Procedimientos perianestésicos		
Consulta y valoración preanestésica	6,868	5,017
Ínterconsultas	234	148
Total	7,102	5,165
Anestesia general	2,570	2,498
Bloqueos peridurales	2,158	1,658
Bloqueos subaracnoideos	126	282
Bloqueos mixtos	529	296
Bloqueos de plexos y troncos nerviosos	229	320
Bloqueo caudal	22	47
Técnica combinada	350	441
Sedación	890	745
Local sedación	323	240
Total	7,197	6,527
Manejo de pacientes en postoperatorio	6,391	5,082
Aplicación de catéter intravenosos	788	794
Otras técnicas	72	121
Analgesia preventiva	960	1,220
Otros	191	130
Total de otras actividades	8,402	7,347



Anestesiología 203 B

Comparativo de Productividad enero – marzo / 2007-2008

	2007	2008
	Realizado	Realizado
Anestesiología realizadas por turno		
Matutino	4,611	4,089
Vespertino	1,389	1,343
Nocturno	629	629
Sábados, domingos y días festivos	568	466
Total	7,197	6,527
Anestesiología programadas	4,900	4,340
Anestesiología suspendidas	512	558
Anestesiología de urgencias	2,809	2,745
Anestesiología realizadas	7,197	6,527

Anestesiología 203 B

Productividad de Consultas de Pacientes por Grupo de Edad y Sexo enero-marzo 2008

Mes	TOTAL	1ª. VEZ	SUBS	FEM.	MAS.	1-4		5-14		15-24		25-34		35-44		45-54		55-64		65-74		75 Y MÁS	
						M	F	M	F	M	F	M	F	M	F	M	F	M	F	M	F	M	F
Enero	1,196	983	213	708	488	71	60	39	41	41	97	48	110	54	132	72	113	62	86	56	36	45	33
Febrero	2,257	1,481	776	1,709	548	73	51	38	48	54	172	61	427	76	476	77	265	84	171	51	66	34	33
Marzo	1,564	1,256	1,256	917	647	66	48	55	53	71	182	79	160	76	125	83	107	86	113	78	87	53	42
Total	5,017	3,720	1,297	3,334	1,683	210	159	132	142	166	451	188	697	206	733	232	485	232	370	185	189	132	108

Fuente: departamento de estadística y dirección de planeación



Anestesiología 203 B

Recursos Humanos

Categoría	Turno				Total
	Matutino	Vespertino	Nocturno	Sab. Dom. Y fest.	
Rama médica					
Medico especialista "A"	16	5	3	3	27
Medico general "A"	0	1	0	0	1
Medico general "B"	1	0	0	0	1
Medico especialista "B"	11	7	0	1	19
Medico especialista "C"	30	4	5	3	42
Total	58	17	8	7	90

Equipo de Cómputo

Descripción del equipo	Procedencia (adquisición o donación)	Año de adquisición	Procesador	Velocidad en mhz	Cantidad
C.p.u. dell 433/l	Adquisición	02/02/99	80486	66	1
C.p.u compaq deskpro en	Adquisición	02/02/99	Pentium iii	733	1
Laptop Hewlett Packard (serie CN504213R)	Recurso de T	14/02/05	Pentium IV	1.7	1
Total					3

Fuente: subdirección de sistemas administrativos



Anestesiología 203 B

Equipo de Diagnóstico

Descripción	Modelo	Marca	Año de adquisición	Procedencia (adquisición o donación)	No. de equipos
Oxímetro de pulso	Oxypleth 520 a	Respirinics novamatrix	2006	Presupuesto	3
Equipo electrocardiógrafo	M 1770 a	Philips	2006	Presupuesto	1
Total					4

Fuente: departamento de inventarios

Equipo de Tratamiento

Descripción	Modelo	Marca	Año de adquisición	Procedencia (adquisición o donación)	No. de equipos
Nebulizador	Ultra-nbe 100		1999	Adquisición	3
Fibrolaringoscopio	Lf-tp(2)	Olympus	2007	Donación	1
Total					4

Fuente: departamento de inventarios



Clínica del Dolor 203 C

Comparativo de Productividad enero – marzo / 2007-2008

Consultas	2007				2008			
	Programado	Realizado	% de avance	Calificación	Programado	Realizado	% de avance	Calificación
Consultas de primera vez	400	321	80.25	R	355	319	89.86	R
Consultas subsecuentes	2,170	1,831	84.38	R	1,968	2,110	107.22	V
Total	2,570	2,152	83.74	R	2,323	2,429	104.56	V
Ínterconsultas		585				513		
Intervenciones quirúrgicas	0	4	0.00	R	0	0	0.00	R
Procedimientos no quirúrgicos		707				765		



Clínica del Dolor 203 C

20 Principales Motivos de Consulta enero – marzo 2008

Causa	Femenino	Masculino	Total	%
Herpes zoster	207	113	320	13.17
Neoplasias	201	81	282	11.61
Diabetes mellitus	130	52	182	7.49
Neuralgia del trigémino	121	40	161	6.63
Artrosis, coxartrosis y gonartrosis	113	17	130	5.35
Mononeuropatía	92	33	125	5.15
Radiculopatía	90	20	110	4.53
Lumbago	67	15	82	3.38
Síndrome postlaminectomía	77	3	80	3.29
Estenosis del canal neural por disco intervertebral	59	14	73	3.01
Estrechez arterial	25	31	56	2.31
Trastorno del sistema nervioso central	37	11	48	1.98
Síndrome cervicobraquial	42	5	47	1.93
Migraña y cefalea	33	2	35	1.44
Infección aguda de las vías respiratorias superiores	11	23	34	1.40
Neuralgia y neuritis	18	9	27	1.11
Arteritis	19	4	23	0.95
Capsulitis adhesiva del hombro	17	2	19	0.78
Dolor abdominal localizado en parte superior	12	6	18	0.74
Desplazamientos de disco intervertebral	12	6	18	0.74
Otros	418	141	559	23.01
Total	1,801	628	2,429	100.00

Nota: los diagnósticos que en este cuadro se presentan son de acuerdo a la afección principal
Patologías determinadas conforme al 100.00% de los diagnósticos capturados



Clínica del Dolor 203 C

Principales Cirugías y Procedimientos no Quirúrgicos enero – marzo 2008

Causa	Femenino	Masculino	Total
Inyección o infusión de otra sustancia terapéutica o profiláctica	171	67	238
Inyección de anestesia dentro de nervio craneal o periférico con fines analgésicos	115	30	145
Punción espinal	29	45	74
Inyección o infusión de sustancia quimioterapéutica contra cáncer	26	43	69
Inyección de anestésico en el conducto espinal para analgesia	38	29	67
Inyección de sustancia terapéutica en articulación o ligamento	54	3	57
Inserción de catéter en conducto espinal para infusión de sustancias terapéutica	15	11	26
Inyección de nervio craneal o periférico, no especificado de otra manera	21	3	24
Acupuntura para anestesia	15	0	15
Terapia térmica	9	1	10
Inyección de agente neuro lítico en nervio simpático	6	3	9
Inyección de sustancia terapéutica en tejido blando	4	2	6
Destrucción de nervios craneales y periféricos	4	1	5
Inyección de sustancia terapéutica en articulación temporomandibular	4	1	5
Inyección de anestésico en nervio simpático con fines analgésicos	3	1	4
Irrigación de herida	3	1	4
Quimionucleosis intervertebral	0	1	1
Inyección de esteroide	1	0	1
Inyección de sustancia terapéutica en tendón	1	0	1
Inyección de sustancia terapéutica en bolsa sinovial	1	0	1
Otros	3	0	3
Total	523	242	765

Estos datos comprenden los meses de mayo y junio de 2007, ya que a partir de estas fechas empezaron a reportar

Nota: los diagnósticos que en este cuadro se presentan son de acuerdo a la afección principal



Clínica del Dolor 203 C

Comparativo de Actividades y Procedimientos Relevantes enero – marzo / 2007-2008

Actividades	2007	2008
Estimulación nerviosa transcutanea	4	0
Quimioterapias	79	69
Toma de muestra de líquido cefalorraquídeo	76	74
Electrocardiogramas	0	0
Aplicaciones térmicas	12	10
Bloqueo nervios periféricos	112	145
Bloqueo simpático bajo control de rayos x	7	9
Bloqueo simpático sin control de rayos x	3	4
Bloqueo peridural y subbaracnoideo	43	67
Bloqueos craneales de plexos sin control de rayos x	39	24
Bloqueos craneales de plexos con control de rayos x	5	5
Bloqueos diversos (intra articulares.)	68	71
Bombas de infusión	10	16
Cateter (admón.. med. inserción, revisión, curación y retiro)	0	10
Infusiones endovenosas	185	238
Terapia neural	5	13
Ozonoterapia	0	0
Inserción, revisión, Curación y cambio de catéter epidural	40	0
Otros	29	46
Total	717	801

Otras Actividades	2007	2008
Terapias tanatologicas	9	5
Num. de personas de terapias tanatologicas	0	27
Visitas domiciliarias	9	4
Num. . de pacientes visitados	0	1
Total	18	37



Clínica del Dolor 203 C

Recursos Humanos

Categoría	Turno				Total
	Matutino	Vespertino	Nocturno	Sab., dom. Y fest	
Rama médica					
Jefe de servicio	1	0	0	0	1
Medico especialista "A"	4	0	0	0	4
Medico especialista "B"	1	0	0	0	1
Medico especialista "C"	4	1	0	0	5
Rama de enfermería					
Enfermera especialista "A"	1	0	0	0	1
Enfermera general titulada "A"	3	1	0	0	4
Auxiliar de enfermera "A"	1	0	0	0	1
Rama paramédica					
Terapista	1	0	0	0	1
Técnico en estadística en área médica	1	0	0	0	1
Afanadora	2	0	0	0	2
Camillero	1	0	0	0	1
Rama afín administrativa					
Apoyo administrativo en salud a-6	2	0	0	0	2
Apoyo administrativo en salud a-3	1	0	0	0	1
Total	24	2	0	0	26

Fuente: dirección de recursos humanos



Clínica del Dolor 203 C

Equipo de Cómputo

Descripción del equipo	Procedencia (adquisición o donación)	Año de adquisición	Procesador	Velocidad en mhz	Cantidad
C.p.u. caja blanca aurum	Adquisición	02/02/99	Pentium ii	400	2
C.p.u. lanix pentium	Adquisición	02/02/99	80586/pentium	66	5
C.p.u. caja blanca aurum	Adquisición	01/01/99	Pentium ii	400	3
C.p.u. hewlett packard 525 mcx/133	Adquisición	02/02/99	80586/pentium	133	1
C.p.u. hacer veriton vt 5500	Adquisición	26/11/02	Pentium iv	1.8	3
C.p.u. portatil lap-top hp omnibook xe3	Adquisición	03/09/02	Pentium iii	1.06	1
C.p.u. alaska paxson 4	Adquisición	30/10/03	Athión xp 2000+	1.67	2
C.p.u	R/ terceros	16/11/06	5206		1
Total					18

Fuente: subdirección de sistemas administrativos

Impresoras

Descripción del equipo	Modelo	Tipo	Cantidad
Impresora hp	Desk jet 930 c	Inyección	1
Impresora hp	Laser jet 5p	Laser	1
Impresora hp	Laser jet	Laser	1
Impresora star	Nx 1001	Matriz	2
Impresora lasser HP A COLOR	2600		1
Impresora lasser HP	4250N		1
Total			7

Fuente: subdirección de sistemas administrativos



Clínica del Dolor 203 C

Reguladores y Fuentes de Potencia Ininterrumpidas

Descripción del equipo	Marca	Modelo	Tipo	Potencia v.a.	Cantidad
Regulador	Vica	Sin modelo		200	1
Regulador	Vica	Light ii		500	1
Regulador	Vica	Light ii		200	1
Regulador	Vica	Light ii		600	1
Unidad de potencia ininterrumpida/regulador	Sola basic	Sr 1000		600	2
Unidad de potencia ininterrumpida/regulador	Vica	Light ii		1200	1
Unidad de potencia ininterrumpida/regulador	Vica	Fupir 300		600	1
Unidad de potencia ininterrumpida/regulador	Tripp lite	Omni 750		600	1
Unidad de potencia ininterrumpida/regulador	Arco	Ls 1050		600	1
Unidad de potencia ininterrumpida/regulador	Sola basic	Micro sr 1000		200	1
Unidad de potencia ininterrumpida/regulador	Sola basic	Micro sr 1000		600	2
Unidad de potencia ininterrumpida/regulador	Best power	Fortress			3
Unidad de potencia ininterrumpida/regulador	Datashield	Ks-625 pro		625	2
Unidad de potencia ininterrumpida/regulador	Sola basic	Dn-219122		1200 va	1
Unidad de potencia ininterrumpida/regulador	Sola basic	Dn-219122		1200 va	1
Total					20

Fuente: subdirección de sistemas administrativos

Equipo de Imagenología

Descripción	Modelo	Marca	Año de adquisición	Procedencia (adquisición o donación)	No. de equipos
Rx. Móvil	Polimovil	Siemens	1991	Adquisición	1
Total					1

Fuente: departamento de inventarios



Vigilancia Epidemiológica 204 A

Infecciones Nosocomiales (casos detectados) enero – marzo 2008

Total de casos de infección nosocomial

Casos	456
Tasa por 100 egresos	4.30

Número de Sitios de Infección, por paciente enero – marzo 2008

Pacientes	Sitios
Con una infección	289
Con dos infecciones	46
Con tres infecciones	14
Con cuatro infecciones	7
Con cinco infecciones y más	1
Total de pacientes con infección nosocomial	357

Infecciones Nosocomiales enero – marzo 2008

Casos de Infección Nosocomial, por Grupo de Edad y Sexo

Grupo de edad	Femenino		Masculino		Se ignora		Total	
	Casos	Tasa	Casos	Tasa	Casos	Tasa	Casos	Tasa
- De un mes	25	3.41	45	5.74			70	4.61
1 a 11 meses	24	42.11	8	13.33			32	27.35
1 – 4 años	7	25.93	11	20.00			18	21.95
5 – 14 años	1	1.32	5	6.67			6	3.97
15 – 24 años	24	1.94	31	6.74			55	3.25
25 – 44 años	45	2.09	43	4.65			88	2.86
45 – 64 años	67	4.67	61	5.76			128	5.13
65 - + años	28	3.65	31	4.39			59	4.00
Total	221	3.41	235	5.70			456	4.30

*Por cien egresos **No se reportan egresos de este grupo

Fuente: departamento de vigilancia epidemiológica



Vigilancia Epidemiológica 204 A

Infecciones Nosocomiales (Casos de Infección Nosocomial por Sitio de Infección) ene-mar 2008

Sitio de infección	Casos	No Casos	Seguimiento x defunción	Total
Absceso epidural y subdural	0	0		0
Bacteriemia no demostrada en adultos	4	5		9
Bacteriemia no demostrada en niños	36	14		50
Bacteriemia primaria	36	2		38
Bacteriemia relacionada a tratamiento intravenoso	10	1		11
Bacteriemia secundaria	10	0		10
Total de Bacteriemias	96	22		118
Celulitis	3	0		3
Colangitis	0	1		1
Conjuntivitis	15	0		15
Diarrea o Gastroenteritis	4	2		6
Empiema	7	0		7
Endocarditis	2	1		3
Endometritis	3	0		3
Flebitis	6	2		8
Infección respiratoria alta	0	0		0
Infección de herida quirúrgica profunda	13	3		16
Infección de herida quirúrgica superficial	45	4		49
Total de Infecciones Quirúrgicas	98	13		111
Infección de órganos y espacios	18	2		20
Infecciones de vías áreas superiores	4	6		10
Infección vías urinarias	43	5		48
Mediastinitis	0	0		0
Infección relacionada a catéter	0	0		0
Meningitis	4	0		4
Mucormicosis	0	0		0
Neumonía	76	50		126

Fuente: departamento de vigilancia epidemiológica



Vigilancia Epidemiológica 204 A

Infecciones Nosocomiales (Casos de Infección Nosocomial por Sitio de Infección) ene-mar 2008

Sitio de infección	Casos	No Casos	Seguimiento x defunción	Total
Neuroinfección	4	6		10
Onfalitis	1	1		2
Otitis	0	0		0
Peritonitis	42	13		55
Sinusitis	0	0		0
Tejidos blandos y piel	7	0		7
Varicela	0	0		0
Ventriculitis	6	1		7
Inf. de sitio de inserción de cateter tunel apuerto subc.	51	2		53
Infecciones de vías áreas bajas	4	1		5
Hepatitis - B	0	0		0
Total	260	87		347



Vigilancia Epidemiológica 204 A

Infecciones Nosocomiales

Microorganismos Aislados en Infecciones Nosocomiales enero – marzo 2008

Microorganismos aislados	Número	Microorganismos aislados	Número
Aspergillus	0	Pseudomonas aeruginosa	17
Campylobacter ssp	0	Serratia marcescens	6
candidaalbicans	0	Stenotrofomonas maltophila	2
Candida SPP	6	Otros gérmenes	28
Citrobacter freundii	2	No se aísla	64
Corinebacterium spp	0	Clostridium perfringes	1
Cryptococcus spp	0	No se cultivo	208
Enterobacter aerogenes	1		
Enterobacter agglomerans	1		
Enterobacter spp	0		
Enterobacter freundii	1		
Enterobacter cloacae	11		
Enterococo facium	4		
Enterococo fecalis	10		
Enterococo spp	0		
Escherichia coli	42		
Estafilococo aureus	61		
Estafilococo coagulasa negativo	0		
Estafilococo epidermidis	35		
Estreptococo viridians	1		
Klebsiella oxytopa	2		
klebsiella pneumoniae	6		
Klebsiella spp	1		
Morganella morganii	4		
Proteus mirabilis	4		



Vigilancia Epidemiológica 204 A

Infecciones Nosocomiales (por Servicio de Hospitalización) enero – marzo 2008

Unidad	Servicio	Numero de infecciones	Egresos	Tasa
101	Otorrinolaringología	2	214	0.93
102	Oftalmología	1	227	0.44
103	Hematología	22	95	23.16
109	Cirugía plástica	10	404	2.48
105	Urología	12	604	1.99
105	Nefrología	41	220	18.64
106	Ortopedia	1	150	0.67
107	Gastroenterología	7	310	2.26
108	Medicina interna	16	414	3.86
109	Dermatología	0	20	0.00
110	Medicina interna	18	315	5.71
110-b	Geriatría	2	141	1.42
111	Oncología	11	747	1.47
112	Ginecología y obstetricia	11	1913	0.58
202	Terapia médica intensiva	16	90	17.78
203	Anestesiología	0	0	0.00
207	Radiología	1	0	0.00
302	Cardiovascular	4	172	2.33
303	Cirugía general	7	399	1.75
304	Cirugía general	5	293	1.71
304	Trasplantes	0	3	0.00
305	Cirugía general	5	212	2.36
306	Cirugía general	9	372	2.42
307	Cirugía general	17	286	5.94
308	Medicina interna	20	414	4.83
401	Urgencias	5	2279	0.22
403	Neurología y neurocirugía	60	287	20.91
404	Reumatología	0	88	0.00



Vigilancia Epidemiológica 204 A

Infecciones Nosocomiales (por Servicio de Hospitalización) enero – marzo 2008

Unidad	Servicio	Numero de Infecciones	Egresos	Tasa
404	Endocrinología	4	107	3.74
405	Infectología	3	109	2.75
406	Neumología	19	250	7.60
505	Pediatría	127	1,843	6.89
	Total	456	2,309	4.30

Vigilancia Epidemiológica 204 A

Vigilancia de Exposición a VIH, Hepatitis B y Hepatitis C*

Casos en seguimiento** de 2007	154
Casos nuevos, enero – marzo 2008	42
Total	196

* se refiere a exposición por accidente con punzo cortantes o salpicaduras de material infeccioso

** el seguimiento epidemiológico se realiza durante 12 meses

Fuente: departamento de vigilancia epidemiológica



Vigilancia Epidemiológica 204 A

Estudios Epidemiológicos de casos nuevos, descartados y seguimientos notificados a la SSA enero – marzo 2008

Diagnósticos	Casos	NO Casos	Seguimiento	Total
Ataxia espinocerebelosa hereditaria	0	0	1	1
Botulismo	0	0	0	0
*Cólera	0	1	0	1
Cisticercosis	2	6	1	9
Dengue	0	1	0	1
Encefalitis viral	6	5	0	11
*Enfermedad febril exantemáticas	0	1	0	1
Encefalitis por priones	0	1	0	1
Encefalocele	1	0	0	1
Fiebre tifoidea	1	0	0	1
Hepatitis B	6	2	2	10
Hepatitis C	5	5	6	16
Hepatitis viral	0	0	1	1
Hidrocefalia congénita	0	1	0	1
Holoprosencefalia	0	0	0	0
Lepra	0	0	0	0
Leptospirosis	0	1	1	2
Meningitis	4	1	1	6
Meningocele	0	0	0	0
Meningoencefalitis	0	1	0	1
Mielomeningocele	3	0	0	3
Mordedura de gato	1	0	0	1
Mordedura de perro	4	0	0	4
Mordedura de rata	1	0	0	1
*Muerte materna	2	1	0	3
Neumonía por H. Influenzae	0	1	0	1
Neuroinfección	0	5	0	5
*Parálisis flácida aguda	1	1	0	2
Reacción adversa vacunación	0	2	0	2
Rotavirus	2	4	0	6

Fuente: departamento de vigilancia epidemiológica



Vigilancia Epidemiológica 204 A

Estudios Epidemiológicos de casos nuevos, notificados a la SSA enero – marzo 2008

Diagnósticos	Casos	NO Casos	Seguimiento	Total
Sida	36	3	27	66
*Síndrome coqueluchoide	0	0	0	0
Síndrome de neurona motora inferior	0	0	1	1
Síndrome de steven johnson	0	0	0	0
TB Ganglionar	4	0	2	6
*TB. Meníngea	9	0	2	11
TB. Miliar	3	2	0	5
TB. Mixta	8	0	0	8
TB. Osea	1	0	0	1
TB. Diseminada	2	0	5	7
TB. Genitourinaria	2	0	0	2
TB. Intestinal o peritoneal	1	0	0	1
TB. Piel y tejido subcutáneo	1	0	0	1
TB. pleural	1	0	0	1
TB. Pulmonar	27	10	15	52
TB Renal	2	0	1	3
Varicela	0	0	0	0
VIH positivo	8	0	1	9
Virus del papiloma humnao	0	0	0	0
Total	144	55	67	266

*Casos de notificación inmediata



Vigilancia Epidemiológica 204 A

Recursos Humanos

Categoría	Turno				Total
	Matutino	Vespertino	Nocturno	Sab., dom. Y fest.	
Rama médica					
Supervisor medico en área normativa	0	1	0	0	1
Medico especialista "B"	1	1	0	0	2
Medico especialista "C"	3	0	0	0	3
Rama de enfermería					
Jefe de enfermeras "C"	1	0	0	0	1
Enfermera jefe de servicio	2	0	0	0	2
Enfermera general titulada "A"	1	0	0	0	1
Auxiliar de enfermería "A"	1	0	0	0	1
Enfermera general titulada "B"	1	0	0	0	1
Enfermera Especialista "B"	1	0	0	0	1
Enfermera general titulada "C"	4	0	0	0	4
Rama paramédica					
Afanadora	1	0	0	0	1
Lavandera en hospital	1	0	0	0	1
Rama afín administrativa					
Apoyo administrativo en salud a-7	0	1	0	0	1
Apoyo administrativo en salud a-6	2	0	0	0	2
Apoyo administrativo en salud a-4	1	0	0	0	1
Total	20	3	0	0	23

Fuente: dirección de recursos humanos



Vigilancia Epidemiológica 204 A

Equipo de Cómputo

Descripción del equipo	Procedencia (adquisición o donación)	Año de adquisición	Procesador	Velocidad en mhz	Cantidad
C.p.u. acer acermate	Adquisición	01/01/99	80486	33	1
C.p.u. compaq dp 2000	Adquisición	01/01/99	Pentium mmx	166	1
C.p.u. dt k computer s/m	Adquisición	01/01/99	Pentium ii	133	1
C.p.u. compaq presario	Adquisición	01/01/99	80486	166	1
C.p.u. lufac pentium mmx	Adquisición	01/01/90	Pentium mmx	166	1
C.p.u. acer acer mate	Adquisición	01/01/99	80486	33	1
C.p.u. compaq deskpro evo	Adquisición	01/01/01	Pentium 4	1500	2
C.p.u. hewlett packard vectra 500 series	Adquisición	01/01/99	80586/pentium	166	1
C.p.u. alaska paxson 4	Adquisición	03/10/03	Athion xp 2000+	1.67	1
C.p.u. alaska paxson 4	Adquisición	14/10/03	Athion xp 2000+	1.67	1
Total					11

Fuente: subdirección de sistemas administrativos

Impresoras

Descripción del equipo	Modelo	Tipo	Cantidad
Impresora hp	Deskjet 500	Inyección	1
Impresora hp	Desk jet	Inyección	1
Impresora hp	Deskjet 500 c	Inyección	2
Total			4

Fuente: subdirección de sistemas administrativos



Laboratorio Central y Periféricos 205 A

Comparativo de Productividad por Servicio enero – marzo / 2007-2008

Servicio	2007						2008					
	Personas		%	Estudios		%	Personas		%	Estudios		%
Prog	Real	Prog		Real	Prog		Real	Prog		Real		
Central		25,610		256,700		40,113	270,204					
Urgencias adultos		27,544		264,935		15,884	223,941					
Urgencias pediátricas		2,644		10,557		0	0					
Terapia médica intensiva (202)		4,068		50,454		1,898	45,365					
Alergia		4,771		4,771		4,414	4,414					
Cardiovascular		795		10,678		823	10,572					
Dermatología		504		1,100		475	1,066					
Genética		266		2,210		168	1,605					
Hematología		5,063		14,247		5,667	15,813					
Neumología		708		3,490		1,584	3,124					
Endocrinología		394		2,191		0	0					
Pediatría		9,802		36,275		11,661	36,699					
Banco de sangre		8,379		29,631		8,031	28,506					
Total	87,743	90,548	103.20	717,736	687,239	95.75	91,215	90,718	99.46	714,860	641,309	89.71



Laboratorio Central y Periféricos 205 A

10 Principales Estudios de Laboratorio Convencionales enero – marzo 2008

Estudios	No. de estudios
Química sanguínea	120,647
Electrolitos	101,766
Pruebas de funcionamiento hepático	100,818
Biometría hemática	68,272
Pruebas de trombosis y hemostasia	51,772
Perfil de lípidos	34,112
Ácido úrico	24,634
General de orina	11,681
Bacteriología	9,787
Grupo sanguíneo y Rh	8,745
Otros	14,784
Total	547,018

10 Principales Estudios de Laboratorio Especiales enero – marzo 2008

Estudios	No. de estudios
Virología	16,454
Pruebas especiales de inmunohematología, trombosis y hemostasia	13,731
Pruebas inmunológicas	13,287
Gases en sangre	11,278
Deshidrogenasa láctica	7,684
Frotis	5,593
Amilasa en sangre	4,082
Lipasa en sangre	3,998
Depuración de creatinina endógena	3,163
Marcadores tumorales	2,775
Otros	12,246
Total	94,291



Laboratorio Central Y Periféricos 205 A (Recursos Humanos)

Categoría	Matutino	Vespertino	Nocturno	Completo	Sab., dom. Y fest	Total
Rama médica						
Jefe de servicio	0	0	0	1	0	1
Supervisor medico en área normativa	1	0	0	0	0	1
Medico general "A"	1	0	0	0	0	1
Cirujano dentista "A"	1	0	1	0	0	2
Médico general "C"	2	0	0	0	0	2
Medico especialista "B"	1	0	0	0	0	1
Rama paramédica						
Químico "A"	10	4	1	0	6	21
Biólogo "A"	1	1	0	0	0	2
Técnico Laboratorista "A"	41	5	9	0	9	64
Técnico electrodiagnóstico	2	0	1	0	0	3
Terapeuta especializado	0	1	0	0	0	1
Productor cont. e inv. en biológicos y r.	1	0	0	0	0	1
Tec. Esp. en biológicos y reactivos	2	0	0	0	0	2
Auxiliar de cocina en hospital	1	0	0	0	0	1
Ecónomo	1	0	0	0	0	1
Laboratorista "A"	11	0	1	0	2	14
Químico de sección de laboratorio de a. C."A"	7	0	0	0	0	7
Químico "B"	2	0	0	0	0	2
Químico "C"	3	1	0	0	0	4
Químico jefe de sección de lab. A. C. "C"	1	0	0	0	0	1
Laboratorista "B"	1	0	0	0	0	1
Técnico Laboratorista "B"	11	0	1	0	0	12
Veterinario "A"	0	0	0	0	1	1
Promotor en salud	1	0	0	0	0	1
Afanadora	20	1	0	0	2	23
Camillero	1	1	0	0	1	3
Subtotal	123	14	14	1	21	173



Laboratorio Central y Periféricos 205 A

Recursos Humanos

Categoría	Turno					Total
	Matutino	Vespertino	Nocturno	Completo	Sab., dom. Y fest	
Rama de enfermería						
Enfermera general titulada "A"	1	0	0	0	0	1
Auxiliar de enfermería "A"	1	0	0	0	0	1
Rama afín administrativa						
Apoyo administrativo en salud a-8	1	0	0	0	0	1
Apoyo administrativo en salud a-7	2	0	0	0	0	2
Apoyo administrativo en salud a-6	2	0	0	0	1	3
Apoyo administrativo en salud a-5	2	0	1	0	0	3
Apoyo administrativo en salud a-4	8	0	1	0	0	9
Apoyo administrativo en salud a-3	2	1	0	0	0	3
Apoyo administrativo en salud a-2	4	0	0	0	1	5
Subtotal	23	1	2	0	2	28
Total	146	15	16	1	23	201

Fuente: dirección de recursos humano



Laboratorio Central y Periféricos 205 A

Equipo de Cómputo

Descripción del equipo	Procedencia (adquisición o donación)	Año de adquisición	Procesador	Velocidad en mhz	Cantidad
C.p.u. lanix 586	Adquisición	01/01/99	80586/pentium	66	1
C.p.u. genérica tat	Adquisición	01/01/99	Pentium ii	66	1
C.p.u. lufac pentium mmx	Adquisición	01/01/99	Pentium mmx	166	2
C.p.u. compaq deskpro en	Adquisición	01/01/99	Pentium iii	733	1
C.p.u. ibm bc1	Adquisición	01/01/99	80486	66	1
C.p.u. computación integral s/m	Adquisición	01/01/99	80486	100	1
C.p.u. lanix cm335mg	Adquisición	01/01/99	80586/pentium	100	1
C.p.u. hewlett packard 500 series	Adquisición	01/01/99	80586/pentium	166	1
C.p.u. compaq deskpro 4/331	Adquisición	01/01/99	80486	33	1
C.p.u. computación integral sin modelo	Adquisición	01/01/90	80486	100	1
C.p.u. printaform 9386s2	Adquisición	01/01/90	80586/pentium	133	1
C.p.u. dell optiplex	Donación	17/01/03			8
C.p.u. acer veriton vt 5500	Adquisición	30/11/02	Pentium iv	1.8	1
C.p.u. nova Y01706100	Comodato	28/nov/07			1
C.p.u. Mxl 8090GMN, MXL8090H14, MXL8090GN9, Monitores CNC749RGDQ/RG99/RGDL	Comodato	14/mar/08			6
Total					28

Fuente: subdirección de sistemas administrativos

Impresoras

Descripción del equipo	Modelo	Tipo	Cantidad
Impresora lexmarx	Z12	Inyección	1
Impresora epson	Stylus	Inyección	1
Impresora hp	C6429a	Inyección	1
Impresora hp	Deskjet 520	Inyección	1
Impresora oki	Micro line 320	Laser	1
Impresora okidata	Micro line 320	Laser	1
Impresora hp	Laser jet 4p	Laser	1
Impresora hp	Laser jet 4l	Laser	1
Impresora facit	B 1200	Matriz	1
Impresora hp	Laser jet ii p plus	Laser	1
Impresora samsung	MI - 1450	Láser	1
Total			11

Fuente: subdirección de sistemas administrativos



Laboratorio Central y Periféricos 205 A

Reguladores y Fuentes de Potencia Ininterrumpidas

Descripción del equipo	Marca	Modelo	Tipo	Potencia v.a.	Cantidad
Regulador	Vica	Reviva 1		600	1
Unidad de potencia ininterrumpidas/regulador	Tripp lite	Stm		200	1
Unidad de potencia ininterrumpidas/regulador	Sola basic	Sb		500	1
Unidad de potencia ininterrumpidas/regulador	Vica	Fupir 400		400	1
Unidad de potencia ininterrumpidas/regulador	Best power	Fortress		750	1
Total					5

Fuente: subdirección de sistemas administrativos

Equipo Médico

Descripción	Modelo	Marca	Año de adquisición	Procedencia (adquisición o donación)	No. de equipos
Power procesor MCA BECKMAN COULTER	POWER		31/01/07	Comodato	1
Equipo para hemocultivo bactec 9120 y accesorios	UB1796	445570	25/jul/07	Comodato	1
Total					2

Fuente: departamento de inventarios

Equipos de Diagnóstico

Descripción	Modelo	Marca	Año de adquisición	Procedencia (adquisición o donación)	No. de equipos
Plancha calefactora	530	Lindberg			1
Estufa	255-d	Fisher			1
Estufa	S/modelo	J. M. O.			2
Estufa	Hdp-645	Tecsa			1
Estufa	S/modelo	B. G.			2
Estufa	S/modelo	J. M. Ortiz			1
Equipo eos 880 unidad compactada	880	Cga	2003	Adquisición	1
Foto flamometro	2655-00	Cole parmel	2006	Presupuesto	1
Equipo analizador de sangre	10366	CX5	24/ene/08	Comodato	6
Equipo preparador de muestras	ALO8004	Q-PREP	24/ene/08	Comodato	1
Equipo analizador CCX	C/COOXIM+BILIS	N36790	20/feb/08	Comodato	1
Equipo modelo Bactec	9050	NB6401	18/mar/08	Comodato	1
Total					19

Fuente: departamento de inventarios



Laboratorio Central y Periféricos 205 A

Principales Estudios Auxiliares de Diagnóstico por servicio enero – marzo 2008

Laboratorio Central

Estudios	No. de estudios
Química sanguínea	60,903
Pruebas de funcionamiento hepático	44,124
Electrolitos	28,616
Biometría hemática	22,745
Perfil de lípidos	22,233
Virología	16,454
Pruebas de trombosis y hemostasia	14,371
Ácido úrico	12,146
Pruebas inmunológicas	9,379
Examen General de Orina	9,356
Otros	29,877
Total	270,204

Urgencias

Estudios	No. de estudios
Química sanguínea	45,592
Pruebas de funcionamiento hepático	40,208
Electrolitos	52,486
Pruebas de trombosis y hemostasia	25,505
Biometría hemática	25,034
Ácido úrico	9,898
Perfil de lípidos	8,768
Deshidrogenasa lactica	4,180
Gases en sangre	4,055
Amilasa en sangre	1,962
Otros	6,253
Total	223,941



Laboratorio Central y Periféricos 205 A

Principales Estudios Auxiliares de Diagnóstico por servicio enero – marzo 2008

Dermatología

Estudios	No. de estudios
Diagnostico directo (micología)	443
Cultivo micológico (Bence Jones)	368
Tipificación de cepas	251
Baciloscopias	3
Esporotricina	1
Total	1,066

Terapia Intensiva

Estudios	No. de estudios
Electrolitos	11,174
Pruebas de funcionamiento hepático	8,920
Química sanguínea	6,993
Pruebas de trombosis y hemostasia	4,339
Biometría hemática	3,720
Gases en sangre	3,323
Perfil de lípidos	2,385
Ácido úrico	1,836
Lipasa en sangre	970
Amilasa en sangre	970
Otros	735
Total	45,365



Laboratorio Central y Periféricos 205 A

Principales Estudios Auxiliares de Diagnóstico por servicio enero – marzo 2008

Alergia

Estudios	No. de estudios
Vacunas hiposensibilizantes	4,357
Precipitinas aviarias	29
Pruebas de inmunidad celular	9
Precipitinas a la leche de vaca	19
Total	4,414

Cardiología

Estudios	No. de estudios
Electrolitos	4,805
Química sanguínea	1,986
Marcadores tumorales	1,784
Gases en sangre	1,038
Biometría hemática	959
Total	10,572



Laboratorio Central y Periféricos 205 A

Principales Estudios Auxiliares de Diagnóstico por servicio enero – marzo 2008

Genética

Estudios	No. de estudios
Bandas	746
PCR	385
Cultivos	272
Extracción DNA	80
Análisis bioquímico	56
Secuenciación	52
Q-PCR	12
Fish	2
Total	1,605

Hematología

Estudios	No. de estudios
Biometría hemática	6,751
Pruebas de trombosis y hemostasia	3,888
Frotis	3,173
Pruebas especiales de inmunohematología, trombosis y hemostasia	1,287
Citología medula ósea	347
Bacteriología de líquido cefalorraquídeo	126
Especiales de citomorfología	105
Coombs	50
Proteínas de Bence Jones en orina	14
Electroforesis de proteínas en suero	14
Otros	58
Total	15,813



Laboratorio Central y Periféricos 205 A

Principales Estudios Auxiliares de Diagnóstico por servicio enero – marzo 2008

Neumología

Estudios	No. de estudios
Baciloscopias	1,608
Cultivo de micobacterias	1,090
Adenosin de aminasa	170
Tipificación de micobacterias	136
Cultivo de esputo	22
Antibiogramas	25
Eosinofilos (citología nasal)	73
Total	3,124

Endocrinología

Estudios	No. de estudios
Perfil de lípidos	0
Química sanguínea	0
Ácido úrico	0
General de orina	0
Biometría hemática	0
Glucemia postprandial	0
Hemoglobina glicosilada	0
Curva de tolerancia a la glucosa	0
Prueba de embarazo en orina	0
Total	0



Laboratorio Central y Periféricos 205 A

Principales Estudios Auxiliares de Diagnóstico por servicio enero – marzo 2008

Pediatría

Estudios	No. de estudios
Pruebas de funcionamiento hepatico	7,566
Química sanguínea	5,173
Biometría hemática	4,915
Electrolitos en sangre	4,685
Pruebas de trombosis y hemostasia	3,669
Gases en sangre	2,862
Frotis	1,711
Coproparasitoscópico	1,348
Perfil de lipidos	1,210
Bacteriología	1,180
Otros	2,380
Total	36,699

Banco de Sangre

Estudios	No. de estudios
Pruebas especiales	12,444
Grupo sanguíneo y rh	8,031
Biometría hemática	4,148
Pruebas inmunológicas	3,883
Total	28,506



Laboratorio Central y Periféricos 205 A

Principales Estudios Auxiliares de Diagnóstico por servicio enero – marzo 2008

Urgencias Pediatría

Estudios	No. de estudios
Electrolitos en sangre	0
Química sanguínea	0
Biometría hemática	0
Electrolitos en orina	0
Frotis	0
Examen general de orina	0
Bacteriología	0
Grupo sanguíneo y rH	0
Pruebas de trombosis y hemostasia	0
Depuración de creatinina endogena	0
Otros	0
Total	0



Radiología e Imagen 207 A

Comparativo de Productividad enero – marzo / 2007-2008

Servicio	2007						2008					
	Prog	Personas Real	%	Prog	Estudios Real	%	Prog	Personas Real	%	Prog	Estudios Real	%
Central		12,815			14,189			11,724			13,297	
Radiología intervencionista		402			544			395			645	
Tomografía computarizada		2,281			2,652			2,276			2,617	
Urgencias adultos		123			138			262			326	
Cardiovascular		0			0			36			36	
Gastroenterología		70			70			60			60	
Neumología		1,944			2,031			1,779			1,817	
Neurología		172			172			64			64	
Oncología		1,177			1,177			0			0	
Mastografía		2,639			2,714			1,773			1,774	
Pediatría		1,692			1,913			1,452			1,601	
Quirófano central		49			52			87			87	
Medicina nuclear		0			0			0			0	
Clínica del dolor		100			100			55			55	
Terapia médica intensiva		398			438			363			380	
Resonancia magnética		691			806			528			578	
Gineco-cunero patológico		1,140			1,154			737			739	
Ultrasonidos		6,926			7,341			5,519			6,210	
Otras instituciones		52			68			108			126	
Total	29,240	32,671	111.73	32,006	35,559	111.10	30,689	27,218	88.69	33,569	30,412	90.60



Radiología e Imagen 207 A

Tipos de Estudios Realizados enero – marzo 2008

Estudios simples		Estudios simples		Total
Cráneo anteroposterior lateral y towne	381	Columna dorsal antero post. Y lat. (con fluoroscopia)		0
Cráneo anteroposterior lateral y towne (con fluoroscopia)	0	Columna dorsal anteroposterior y lateral		46
Columna cervical antero posterior lateral y oblicuas	344	Columna lumbar anteroposterior y lateral oblicuas y dinamicas		437
Articulación temporo mandibular boca abierta o cerrada y máxima oclusión	92	Columna cervico/dorsal		17
Huesos largos	12	Columna sacro coccígea anteroposterior y lateral		18
Silla turca	10	Columna dorsolumbar		132
Tomografía lineal de silla turca	0	Columna lumbosacra		384
Serie ósea metastasica	20	Columna lumbosacra (con fluoroscopia)		0
Edad ósea	16	Miembro superior / inferior		20
Senos paranasales cadwell watters lateral	995	Fémur anteroposterior y lateral		71
Periapicales	3	Fémur anteroposterior y lateral (con fluoroscopia)		1
Hombro anteroposterior	214	Bazo		4
Clavícula anteroposterior	5	Rodillas anteroposterior lateral y tangenciales		670
Escapula	7	Rodillas (con fluoroscopia)		10
Humero anteroposterior y lateral (brazo)	32	Tibia y peroné anteroposterior y lateral		59
Humero anteroposterior y lateral (brazo) (con fluoroscopia)	0	Tobillo anteroposterior lateral y oblicua		214
Cubito y radio anteroposterior y lateral (antebrazo)	67	Pie anteroposterior lateral y oblicua		438
Muñeca anteroposterior lateral y oblicua	107	Cuerpo entero (fetometría)		2
Codo anteroposterior y lateral	97	Ortomedicion		45
Mano anteroposterior y oblicua	535	Tomografía lineal de columna vertebral		0
Tele radiografía de tórax posteroanterior y lateral	7544	Tomografía lineal misceláneas		20
Tele radiografía de tórax posteroanterior y lateral (con fluoroscopia)	34	Perfilograma		62
Serie cardiaca posteroanterior oblicua derecha y oblicua izquierda	46	Cuello		143
Tórax óseo anteroposterior y oblicua	345	Cuello (con fluoroscopia)		0
Cadera ap / lateral y oblicuas	92	Abdomen tangencial		143
Simple de abdomen de pie y decúbito	1677	Abdomen transito intestinal		5
Simple de abdomen de pie y decúbito (con fluoroscopia)	15	Colesistectomia abierta		7
Pierna	117	Colangio trans		8
Pelvis anteroposterior y oblicua	307	Columna lumbar anteroposterior y lateral (con fluoroscopia)		6
Columna completa	70	Toraco abdominal		1301
Columna toracica	50	Oclusales		0
Subtotal	13,234	Subtotal		4,263



Radiología e Imagen 207A

Tipos de Estudios Realizados enero – marzo 2008

Estudios simples		Estudios simples		Total
Columna dorsal (con fluoroscopia)	0	Tibia y peroné antero posterior y lateral (con fluoroscopia)		3
Columna lumbar antero posterior y lateral oblicua y dinam. (con fluoroscopia)	3	Calcaneo (con fluoroscopia)		0
Mano antero posterior y oblicuas (con fluoroscopia)	0	Col. Cervical ant. Post. Lat. Y oblicua (con fluoroscopia)		0
Rotula	22			3
	Subtotal		Subtotal	Total
	25			17,525

Tipo de Estudios Realizados enero – marzo 2008

Digestivo		Digestivo		Total
Transito esofágico	0	Transito colonico (marcaje)		1
Serie esófagogastroduodenal/esofagograma	322	Colon por enema		116
Perfilograma	2	Colon por recto y estomago		0
Colecistografia oral	7	Esofagograma		9
Colangio trans-operatoria	2	Defecograma		10
Colangiografía por sonda	11	Fistulografía		5
Colangiopancreaticoduodenografía retrograda endoscopia (cepres)	60	faringografía		0
Transito intestinal	12	Colangiografía intravenosa		0
	Subtotal		Subtotal	Total
	416			141
	Total digestivo			557

Estudios especiales		Total
Cistografía		58
Litotripsia		0
Litotripsia extracorporia (leoch)		35
Nefrotomografía		0
Pielografía		6
Uretrocistografía		145
Uretroscopia rígida		17
Urografía excretora		178
	Total estudios especiales	439

Fuente: servicio de radiología e imagen



Radiología e Imagen 207 A

Tipo de Estudios Realizados enero – marzo 2008

Intervencionismo	Total	Intervencionismo	Total
Panangiografía cerebral (carotidia bilateral y araterio vertebral)	41	Colangiografía percutanea	21
A. Torácica	1	Drenaje de vías biliares	19
Embolización	34	Drenaje de absceso quiste	13
Esclerosis	3	Extracción de litos	3
Extracción de cuerpo extraño	0	Recambio de catéter	38
Panangiografía abdominal	2	Control o retiro de catéter	36
Arterio tronco celiaco	2	Pielografía percutanea	26
Arteriografía mesentérica inferior	6	Nefrostomia percutanea	28
Arteriografía mesentérica superior	4	Biopsia	12
Portografía transhepatica	3	Discografías y nucleotomia percutanea	2
Artrografía	8	Sialografia	3
Aortografía abdominal	22	Histerosalpingografía	31
Arteriografía de miembros inferiores	32	Embolización con coli	3
Arteriografía de miembros superiores	7	Ultrasonido intervencionista	18
Flebografía bilateral	16	Trombosis y/o control	0
Flebografía de miembros inferiores	15	Arteriografía pulmonar	0
Flebografía de miembros superiores	4	Arterio de troncos supra aorticos	1
Colocación de filtros de vena cava	1	Arteriografía carotidea externa y/o interna	31
Colocación de cateter mahurkar	10	Arteriografía toracica (subclavia bronquiales mamarias)	0
Angioplastia	1	Salpingoplastia	0
Cavografía	0	Arteriografía renal	4
Retiro de catéter	11	Colocación de endoprotesis aortica	0
Colocación de stent	0	Fistulografía	0
Subtotal	223	Subtotal	289
	Total de intervencionismo		512



Radiología e Imagen 207 A

Tipo de Estudios Realizados enero – marzo 2008

Intervencionismo por médicos de cardiología	Total	Intervencionismo por médicos de cardiología	Total
Angiocardiógrafa	0	Colocación de coli	0
Angioplastia coronaria	14	Colocación de marcapasos	0
Angioplastia	0	Colocación de stent	16
Aortografía a nivel plano valvular	12	Coronariografía derecha e izquierda	58
Cateterismo cardíaco	0	Valvuloplastia	2
Cateterismo derecho	6	Ventriculografía derecha	6
Cateterismo izquierdo	29	Ventriculografía izquierda	29
Subtotal	61	Subtotal	111
Total de intervencionismo por médicos de cardio			172

Fuente: servicio de radiología e imagen



Radiología e Imagen 207 A

Tipo de Estudios Realizados enero – marzo 2008

Tomografía computarizada	Total	Tomografía computarizada	Total
Tomografía de abdomen	260	Oídos	85
Tomografía de abdomen con m.c.	381	Oídos con mc	3
Angio cráneo	0	Orbitas	4
Angio cráneo con m.c.	8	Orbitas con mc	11
Angiotomografía axial computarizada	8	Parotida	1
Artro tomografía axial computarizada	4	Pelvis	104
Tomografía axial de cadera		Pelvis con mc	211
Cervical co m.c.	0	Pierna con m.c.	7
Columna cervical	3	Senos paranasales	339
Columna lumbar	13	Senos paranasales con m.c.	22
Columna lumbar con mc	3	Silla turca	0
Columna vertebral	0	Silla turca con m.c.	3
Corazón	0	Tomografía de laringe	0
Coronarias contrastada	1	Tomografía de mandíbula	0
Cráneo	494	Tomografía de tercio facial	0
Cráneo con m.c.	296	Tomografía en 3D	0
Cuello	7	Tomografía en 3D con mc	0
Cuello con m.c.	82	Tomografía helicoidal de abdomen	20
Est. P/ est. Parametros para radio cirugía	0	Tomografía Maxilofacial con mc	6
Esterotaxia con m.c.	1	Tomografía toracoabdominal	1
Esterotaxia	0	Torax	32
Esterotaxia contrastada	0	Torax con mc	137
Extremidades	5	Torax de alta resolución	33
Glúteo	0	Torax de alta resolución con mc	2
Mano	3	Torax y abdomen con mc	1
Maxilofacial	7	Urotac	17
Subtotal	1,576	Subtotal	1,039
Total de tomografía computarizada		2,615	

Fuente: servicio de radiología e imagen



Radiología e Imagen 207 A

Tipo de Estudios Realizados enero – marzo 2008

Resonancia magnética		Total	Resonancia magnética		Total
Abdomen		2	Hipófisis		33
Angiorresonancia arterial		40	Hombro		3
Angiorresonancia venosa		1	Lesiones musculares		0
Aorto torácica		1	Mama		0
Brazo		0	Muñeca		2
Cadera		1	Muslo		2
Codo		0	Orbitas		1
Columna cervical		45	Pelvis		1
Columna dorso lumbar		14	Pie		1
Columna lumbar s/c		128	Pierna		0
Columna torácica		7	Plexo braquial		1
Corazón		1	Rodilla		5
Cráneo		263	Senos paranasales		5
Cuello		4	Silla turca		22
Glúteo		1	Tobillo		2
Subtotal		508	Subtotal		78
		Total de resonancia magnética			586
Mastografía		Total	Mastografía		Total
Baaf aspiración por aguja fina		11	Marcaje por estereotaxia		7
Biopsia mediante mamotome		1	Mastografía		1765
Biopsia por marcaje		0			
Subtotal		12	Subtotal		1,772
		Total de mastografía			1,784

Fuente: servicio de radiología e imagen



Radiología e imagen 207 A

Tipo de estudios realizados enero – marzo 2008

Ultrasonido	Total	Ultrasonido	Total
Abdominales búsqueda de colecciones	177	Glándula submaxilar	0
Axila	8	Hígado y vías biliares	522
Bazo	2	Histerosonografía	3
Biopsia de próstata trb.	3	Hombro	24
Biopsia de tiroides	6	Inguinal	19
Biopsia hígado	2	Intestino	6
Biopsia riñón	1	Mama	624
Biopsia de mama	1	Mama s/foto	633
Cadera	1	Mano / muñeca	2
Codo	1	Marcaje guiado por u.s.g.	0
Cuello	44	Músculo	3
Doppler mesenteria / tronco celiaco	0	Obstétricos	980
Doppler renal	13	Ojo	0
Doppler venoso periférico	62	Páncreas	1
Doppler aorta	2	Parotida	9
Doppler arterial periférico	18	Pélvicos / ginecológicos	1326
Doppler carotideo	34	Pene	1
Doppler de cuello	8	Recto trasrectal / trans anal / trans perineal	1
Doppler de hígado / porta	9	Riñón / renal	331
Doppler de pene	1	Rodilla	12
Doppler miscelaneo	20	Suprapubico próstata	173
Dopple obstetrico	0	Tejido blandos superficiales	22
Doppler Ojo / ocular / orbita	0	Testicular / escrotal	93
Doppler pélvico	2	Tiroides	38
Doppler Tejidos blandos	3	Tobillo	3
Doppler testículo / Testicular / escrotal	38	Transfontanelar	96
Doppler de utero	1	Transrectales próstata	44
Doppler vertebro - basilar	1	Transvaginal ginecológico	555
Drenaje de absceso	1	Transvaginal obstetrico	12
Subtotal	459	Subtotal	5,533
		Total	5,992



Radiología e imagen 207 A

Tipo de estudios realizados enero – marzo 2008

Ultrasonido	Total	Ultrasonido	Total
Ultrasonido de torax	3	Vesícula	4
Vesical / vejiga	11		
Subtotal	14	Subtotal	4
		Total	18

Radiología e imagen 207 A

Medicina nuclear	Total	Medicina nuclear	Total
Spect cerebral		Gamagrafia renal	
Gamagrafia tiroidea		Gamagrafia ósea	
Gamagrafia para tiroides (incluye mibi)		Gamagrafia de sangrado de tubo digestivo	
Sialogamagrafia (parotidas)		Gamagrafia galio	
Spect cardiaco		Marcaje tumorales	
Gamagrafia pulmonar		Linfogamagrafia	
Gamagrafia vaciamiento gástrico y (erge)		Flebogamagrafia	
Dosis I-131			
Mucosa gástrica ectopica			
Gamagrafia hepatoesplenica			
Gamagrafia de vías biliares			
Subtotal		Subtotal	0
	Total de medicina nuclear		

Fuente: servicio de radiología e imagen



Radiología e Imagen 207 A (Recursos Humanos)

Categoría	Turno				Total
	Matutino	Vespertino	Nocturno	Sab., dom. Y fest	
Rama médica					
Jefe de servicios	2	0	0	0	2
Medico especialista "A"	17	2	0	0	19
Medico general "B"	1	0	0	0	1
Medico especialista "B"	1	1	0	0	2
Medico especialista "C"	5	1	0	0	6
Rama de enfermería					
Jefe de enfermeras C"	1	0	0	0	1
Enfermera especialista "A"	1	0	0	0	1
Enfermera general titulada "A"	3	2	0	0	5
Auxiliar de enfermería "A"	2	1	0	0	3
Enfermera general titulada "B"	3	0	0	0	3
Auxiliar de enfermería "B"	1	1	0	0	2
Enfermera general titulada "C"	1	1	0	0	2
Rama paramédica					
Coordinador paramédico en área normativa "A"	1	0	0	0	1
Técnico Laboratorista "A"	3	1	0	0	4
Técnico radiólogo o en radioterapia	51	17	7	10	85
Técnico electrodiagnóstico	0	1	0	1	2
Terapista especializado	0	1	0	0	1
Cocinero en hospital	0	0	1	0	1
Aux. Técnico de diagnóstico y tratamiento	1	0	0	0	1
Inhaloterapeuta	1	0	0	0	1
Afanadora	10	4	3	1	18
Camillero	1	0	0	0	1
Rama afín administrativa					
Apoyo administrativo en salud a-7	5	0	0	0	5
Apoyo administrativo en salud a-6	5	3	0	0	8
Apoyo administrativo en salud a-5	0	1	0	0	1
Apoyo administrativo en salud a-4	8	2	0	0	10
Apoyo administrativo en salud a-3	6	1	0	0	7
Apoyo administrativo en salud a-2	1	1	0	0	2
Total	131	41	11	12	195

Fuente: dirección de recursos humanos



Radiología e Imagen 207 A (Equipo de Cómputo)

Descripción del equipo	Procedencia (adquisición o donación)	Año de adquisición	Procesador	Velocidad en mhz	Cantidad
C.p.u. compaq deskpro	Adquisición	01/01/99	Pentium iii	500	1
C.p.u. compaq deskpro	Adquisición	01/01/99	80586/pentium	66	1
C.p.u. acer acermate 466d	Adquisición	01/01/90	80486	66	1
C.p.u. acer acer power 5200	Adquisición	01/01/99	Pentium ii	400	1
C.p.u. compaq deskpro	Adquisición	01/01/99	Pentium ii	333	1
C.p.u. acer aspire asv5-p	Adquisición	01/01/99	Pentium mmx	266	1
C.p.u. . Acer acer power 5200	Adquisición	01/01/90	Pentium ii	400	1
C.p.u. compaq presario	Adquisición	01/01/99	Pentium ii	733	1
C.p.u. ibm 466dpx	Adquisición	01/01/99	Amd-k5	66	1
C.p.u. texa generica	Adquisición	01/01/99	Pentium ii	333	1
C.p.u. lanix s/mod.	Adquisición	01/01/99	80486	66	1
C.p.u. ibm 466dx/p9	Adquisición	01/01/99	80486	66	1
C.p.u. ibm aptiva	Adquisición	01/01/99	80586/pentium	233	1
Laptop acer	Recursos ext.	30/06/04	Pentium 4	2.6 ghz	1
C.p.u. genérica	Recursos ext	23/08/04	Athlon 2000+	2000+	1
C.p.u. Microestar D915GLVG	Recursos ext	23/08/05	Pentium IV	3.0	1
C.p.u. DELL OPTIPLEX	Comodato	20/jun/07			1
Total					17

Fuente: subdirección de sistemas administrativos



Radiología e Imagen 207 A

Impresoras

Descripción del equipo	Modelo	Tipo	Cantidad
Impresora lexmarx	Z52	Inyección	1
Impresora hp	Deskjet 640c	Inyección	1
Impresora hp	Laser jet	Láser	1
Impresora hp	Laser jet 4p	Láser	1
Impresora hp	Laser jet 5l	Láser	3
Impresora hp	Hp laser 5l	Láser	1
Impresora hp	Laser je 5l	Láser	1
Impresora hp	Laser jet 6l	Láser	2
Impresora hp	Laser jet 1100	Láser	2
Impresora hp	1300	Láser	1
Impresora Hewlett Packard	Lj 1320	Láser	1
Impresora de color Lexmark	Jet printer 213		1
Impresora kodak	CMI1000 ATS10263401	Renta	1
Impresora blanco y negro kodak	Dry view 8900	Comodato	1
Total			18

Reguladores y Fuentes de Potencia Ininterrumpidas

Descripción del equipo	Marca	Modelo	Tipo	Potencia v.a.	Cantidad
Unidad de potencia ininterrumpidas/regulador	Vica	Fupir 300		600	1
Unidad de potencia ininterrumpidas/regulador	Sola basic	Micro sr 1000		1000	1
Unidad de potencia ininterrumpidas/regulador	Sola basic	Micro volt 1200		1200	1
Unidad de potencia ininterrumpidas/regulador	Vica	Micro sr 1000		1000	1
Total					4

Fuente: subdirección de sistemas administrativos



Radiología e Imagen 207 A

Equipo Médico

Descripción	Modelo	Marca	Año de adquisición	Procedencia (adquisición o donación)	No. de equipos
Vaporizador	D11060201	NAD	10/4BR/07	Comodato	1
Procesador 117530-0602-0682 y 117530-060 2	Medical X-RAY101	kodak	31/01/07	Comodato	2
Total					3

Fuente: departamento de inventarios

Equipo de Imagenología

Descripción	Modelo	Marca	Año de adquisición	Procedencia (adquisición o donación)	No. de equipos
Equipo de fluoroscopia	Prestige	General electric	2001	Adquisición	1
Equipo de fluoroscopia	Mercury	Villa	1994	Adquisición	1
Arco en c	Stenoscope	General electric	1993	Adquisición	1
Angiografo	Advantx	General electric	1996	Adquisición	1
Ultrasonido	Polarix rt 50	General electric		Adquisición	1
Ultrasonido	Echo-camara ssd-500	Aloka		Adquisición	1
Ultrasonido	Tosbee 240 a	Toshiba		Adquisición	1
Ultrasonido	Sal 250	Toshiba		Adquisición	1
Ultrasonido	Ultramark-9 hdi	Atl		Adquisición	1
Ultrasonido	Sal 90	Toshiba		Adquisición	1
Cassetes para mastografía	Mammography cassette with ehrm screen	9308009268/65/11655 11690/11660	26/feb/08	Comodato	6
Revelador automático p/radiografías media productividad	RPX-OMATM6B	KODAK	22/feb/08	Comodato	1
Total					17

Fuente: departamento de inventarios

Equipo de Tratamiento

Descripción	Modelo	Marca	Año de adquisición	Procedencia (adquisición o donación)	No. de equipos
Minisplit con condensador	S242CG	LG	31/ene/07	Donación	1
Total					1

Fuente. departamento de inventarios



Trasplantes 304 B

Comparativo de Productividad enero – marzo / 2007-2008

Actividad	2007				2008			
	Programado	Realizado	% de Avance	Calificación	Programado	Realizado	% de Avance	Calificación
Consultas de primera vez	23	39	169.57	V	44	59	134.09	V
Consultas subsecuentes	69	88	127.54	V	89	109	122.47	V
Total	92	127	138.04	V	133	168	126.32	V
Ingresos		5				2		
Egresos	2	4	200	V	5	3	60.00	R
Intervenciones quirúrgicas	1	0	0.00	R	1	6	600.00	V
Procedimientos no quirúrgicos		0				0		
Días paciente	35	30	85.71	R	36	35	97.22	V
Días cama	90	90	100.00	V	91	91	100.00	V
Porcentaje de ocupación	38.89	33.33	85.70	R	39.56	38.46	97.22	V



Trasplantes 304 B

Principales Motivos de Consulta enero – marzo 2008

Causa	Femenino	Masculino	Total	%
Donante de riñón	31	36	67	39.87
Insuficiencia renal crónica	14	39	53	31.55
Trasplante de ri/on	28	19	47	27.98
Gota	0	1	1	0.60
Total	73	95	168	100.00

Patologías determinadas conforme al 100.00% de los diagnósticos capturados

Diagnósticos de Egreso más frecuentes enero – marzo 2008

Causa	Femenino	Masculino	Total
Insuficiencia renal crónica	1	1	2
Hipertensión esencial (primaria)	0	1	1
Total	1	2	3

Nota: los diagnósticos que en este cuadro se presentan son de acuerdo a la afección principal



Trasplantes 304 B

Principales Causas de Defunción enero – marzo 2007

Causa	Femenino	Masculino	Total
Insuficiencia renal crónica	1	0	1
Total	1	0	1

Nota: los diagnósticos que en este cuadro se presentan son de acuerdo a la afección principal

Principales Cirugías y Procedimientos no Quirúrgicos enero – marzo 2007

Causa	Femenino	Masculino	Total
Laparotomía exploradora	5	0	5
Trasplante de riñón	1	0	1
Total	6	0	6

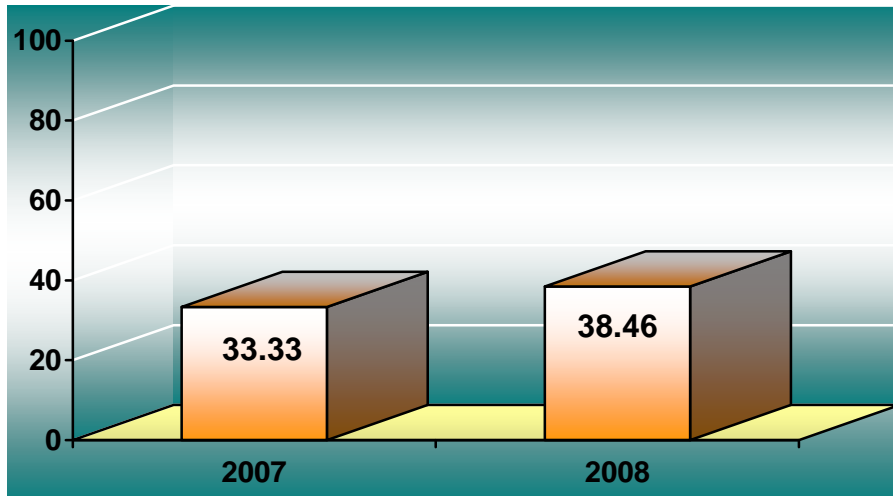
Nota: los diagnósticos que este cuadro se presentan son de acuerdo a la afección principal

Programa de Donación de Órganos y Tejidos con fines de Trasplantes enero – marzo 2007

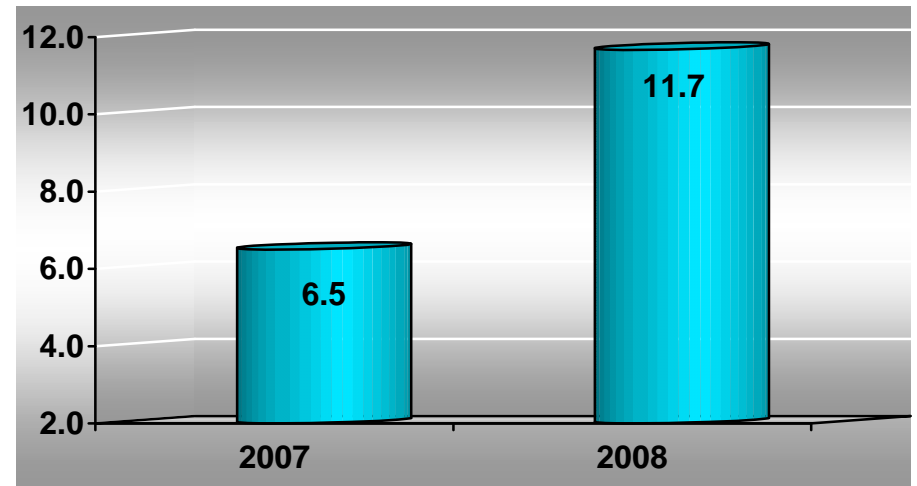
ACTIVIDAD	ENE	FEB	MAR	TOTAL
Casos de potenciales donadores de cornea valorados	0	0	39	39
Solicitudes de donación de corneas realizadas	0	0	12	12
Negativas familiares a la donación	0	0	6	6
Donaciones de cornea concretadas	0	0	6	6
Corneas obtenidas por donación	0	0	12	12
Casos de potenciales donadores multiorgánicos est.	0	0	1	1
Órganos obtenidos por donación	0	0	0	0
Total	0	0	76	76



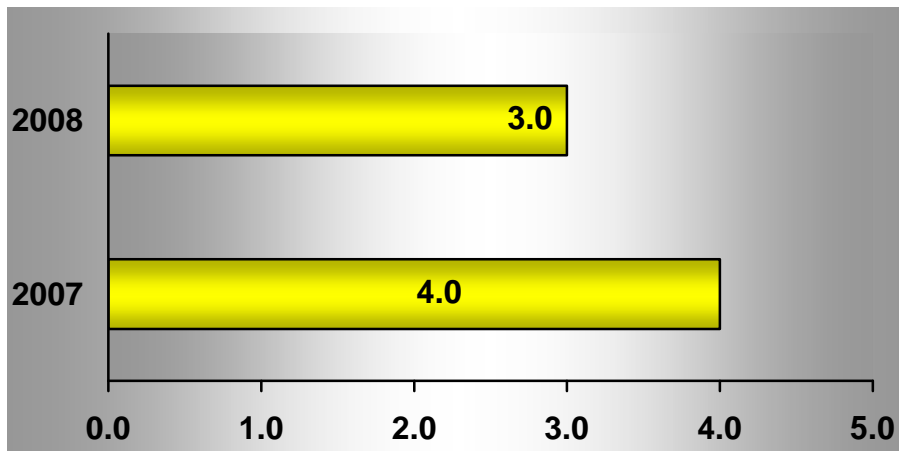
TRASPLANTES 304 B



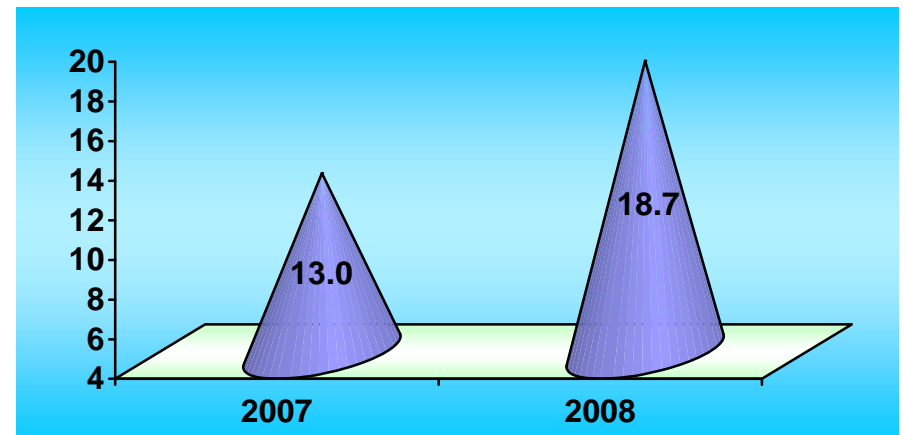
PORCENTAJE DE OCUPACIÓN



PROMEDIO DE DÍAS ESTANCIA



ÍNDICE DE ROTACIÓN



INTERVALO DE SUSTITUCIÓN



Trasplantes 304 B

Recursos Humanos

Categoría	Turno				Total
	Matutino	Vespertino	Nocturno	Sab., dom. Y fest	
Rama médica					
Medico especialista "A"	1	0	0	0	1
Medico especialista "B"	1	0	0	0	1
Medico especialista "C"	1	0	0	0	1
Rama de enfermería					
Enfermera jefe de servicio	1	0	0	0	1
Rama paramédica					
Afanadora	1	0	0	0	1
Rama administrativa afin					
Apoyo administrativo en salud A7	1	0	0	0	1
Total	6	0	0	0	6

Fuente: dirección de recursos humanos

Equipo de Cómputo

Descripción del equipo	Procedencia (adquisición o donación)	Año de adquisición	Procesador	Velocidad en mhz	Cantidad
C.p.u. lanix 486 dlc	Adquisición	01/01/99	80486	66	1
Total					1

Fuente: subdirección de sistemas administrativos

Impresoras

Descripción del equipo	Modelo	Tipo	Cantidad
Impresora hp	Desk jet 520	Inyección	1
Total			1

Fuente: subdirección de sistemas administrativos



Trasplantes 304 B

Reguladores y Fuentes de Potencia Ininterrumpidas

Descripción del equipo	Marca	Modelo	Tipo	Potencia v.a.	Cantidad
Unidad de potencia ininterrumpidas/regulador	Vica	Light ii		1000	1
Total					1

Fuente: subdirección de sistemas administrativos



Alergia 309 A

Comparativo de Productividad enero - marzo / 2007-2008

Actividad	2007				2008			
	Programado	Realizado	% de avance	Calificación	Programado	Realizado	% de avance	Calificación
Consultas de primera vez	449	574	127.84	V	543	638	117.50	V
Consultas subsecuentes	4,646	6,474	139.35	V	5,558	5,960	107.23	V
Total	5,095	7,048	138.33	v	6,101	6,598	108.15	V

Actividades de Diagnóstico	Año	
	2007	2008
Pruebas con técnica de prick	805	638
Pruebas cutáneas	42	35
Intradermoreacc. Para hipersensibilidad tardía	0	6
Pruebas cutáneas con técnica de parche	0	0
Somatometrías	929	940
Toma de signos vitales	1,597	1,187
Glucometrías	40	61
Precipitinas aviarias	0	29
Precipitinas contra proteínas de leche	0	19
Producción de alergen (ML) para diagnostico	0	70
Pruebas de esterilidad de alergen	0	18
Total	3,413	3,003

Actividades de Tratamiento	Año	
	2007	2008
Vacunas (realización)	4,902	4,357
Vacunas Aplicadas	710	369
Orientación y educación a pacientes	700	1,008
Inhaloterapias	82	38
Soluciones IV aplicadas	0	39
Aplicación de medicamentos inyectados	42	59
Aplicación de medicamentos vía oral	36	42
Producción de alergen (ML) para tratamiento	0	3,259



Alergia 309 A

Actividades de Tratamiento	Año	
	2007	2008
Escarificación	28	0
Espirometría	0	0
Sueros	50	0
Aplicación de medicamentos I. M.	0	0
Administración de medicamentos intradérmicos	3	0
Administración de medicamentos vía intravenosa	39	0
Dextrostix	0	0
Aplicación de medicamentos cutáneos	1	0
Pruebas de retro	0	0
Pruebas de reto oral simple (medicamento o alim.)	0	0
Pruebas de reto oral doble ciego cont. C/ placebo)	0	0

Actividades de Enseñanza	Año	
	2007	2008
Sesiones académicas	0	23



Alergia 309 A

20 Principales Motivos de Consulta enero - marzo 2008

Causa	Femenino	Masculino	Total	%
Rinitis alérgica	3,213	1,449	4,662	70.66
Asma	495	306	801	12.14
Urticaria	231	101	332	5.03
Rinofaringitis crónica	74	114	188	2.85
Rinitis alérgica y vasomotora	80	31	111	1.68
Rinitis crónica	15	45	60	0.91
Sinusitis crónica	33	22	55	0.83
Conjuntivitis crónica	15	20	35	0.53
Edema angioneurotico	8	14	22	0.33
Dermatitis atopica	12	4	16	0.24
Erupción cutánea debida a drogas y medicamentos	11	3	14	0.21
Afección respiratoria no especificada, por inhalación de gases	8	2	10	0.15
Prurito	8	0	8	0.12
Rinitis alérgica debida al polen	3	1	4	0.06
Dermatitis alérgica de contacto	3	1	4	0.06
Otras dermatitis	4	0	4	0.06
Infección aguda de las vías respiratorias superiores	2	1	3	0.05
Bronquitis aguda	3	0	3	0.05
Absceso, furúnculo y carbunco	3	0	3	0.05
Fiebre de origen desconocido	3	0	3	0.05
Otros	138	122	260	3.94
Total	4,362	2,236	6,598	100.00

Nota: los diagnósticos que este cuadro se presentan son de acuerdo a la afección principal
Patologías determinadas conforme al 73.67% de los diagnósticos capturados



Alergia 309 A

Recursos Humanos

Categoría	Turno				Total
	Matutino	Vespertino	Nocturno	Sab, dom y fest	
Rama médica					
Jefe de servicio	1	0	0	0	1
Medico especialista "A"	4	0	0	0	4
Medico especialista "B"	2	0	0	0	2
Rama de enfermería					
Enfermera jefe de servicio	1	0	0	0	1
Enfermera general titulada "A"	3	0	0	0	3
Enfermera general titulada "B"	3	0	0	0	3
Rama paramédica					
Coordinador paramédico en área normativa "A"	1	0	0	0	1
Químico "A"	1	0	0	0	1
Técnico Laboratorista "A"	4	0	0	0	4
Inhaloterapeuta	1	0	0	0	1
Químico "B"	1	0	0	0	1
Biólogo "B"	1	0	0	0	1
Técnico Laboratorista "B"	1	0	0	0	1
Afanadora	1	0	0	0	1
Rama de investigación					
Investigador en ciencias médicas "E"	1	0	0	0	1
Rama afín administrativa					
Apoyo administrativo en salud a-6	1	0	0	0	1
Apoyo administrativo en salud a-5	1	0	0	0	1
Apoyo administrativo en salud a-4	1	0	0	0	1
Apoyo administrativo en salud a-2	1	0	0	0	1
Total	30	0	0	0	30

Fuente: dirección de recursos humanos



Alergia 309 A

Equipo de Cómputo

Descripción del equipo	Procedencia (adquisición o donación)	Año de adquisición	Procesador	Velocidad en mhz	Cantidad
C.p.u. computación integral	Adquisición	01/01/99	80586/pentium	166	1
C.p.u. lanix s/mod	Adquisición	01/01/99	80486	166	1
C.p.u. compaq prolinea 575e	Adquisición	01/01/99	80586/pentium	75	1
C.p.u. compaq presario 4506	Adquisición	01/01/90	80586/pentium	200	1
C.p.u. olivetti pcs 386 sx	Adquisición	01/01/99	80386	166	1
C.p.u. computación integral	Adquisición	01/01/99	80586/pentium	200	1
C.p.u. ibm 466dx/dp	Adquisición	01/01/99	80586/pentium	166	1
C.p.u LG	Donación	22/06/05	812DI00835		1
Total					8

Fuente : subdirección de sistemas administrativos

Impresoras

Descripción del equipo	Modelo	Tipo	Cantidad
Impresora hp	Desk jet	Inyección	2
Impresora hp	Laser jet 2p	Laser	1
Impresora hp	Laser jet 6l	Laser	1
Impresora hp	C3990a	Laser	1
Impresora star	Xr-1500	Matriz	1
Total			6

Fuente : subdirección de sistemas administrativos

Reguladores y Fuentes de Potencia Ininterrumpidas

Descripción del equipo	Marca	Modelo	Tipo	Potencia v.a.	Cantidad
Regulador	Vica	Light ii		200	1
Unidad de potencia ininterrumpidas/regulador	Vica	Reviva ii		110	1
Unidad de potencia ininterrumpidas/regulador	Tripp lite	Omni 750		600	1
Unidad de potencia ininterrumpidas/regulador	Sola basic	Pc300		800	1
Total					4

Fuente : subdirección de sistemas administrativos



Anatomía Patológica 310 A

Comparativo de Productividad enero - marzo – 2007-2008

Unidad de Patología Quirúrgica	2007	2008
Estudios histopatológicos		
Estudios (Biopsias)	5,073	4,834
Personas	4,979	4,751
Unidad de Patología Post-Mortem	2007	2008
Autopsias	131	173
Unidad de Auxiliar de Diagnóstico	2007	2008
Laboratorio de Inmunohistoquímica		
Estudios	310	265
Personas	308	265
Unidad de Citopatología	2007	2008
Citologías	4,996	5,182
Personas	4,996	5,182
Unidad de Dermatopatología	2007	2008
Estudio (Biopsia)	425	475
Personas	425	475

Fuente: unidad de patología



Anatomía Patológica 310 A

Recursos Humanos

Categoría	Turno				Total
	Matutino	Vespertino	Nocturno	Sab, dom y fest	
Rama Médica					
Jefe de servicio	3	0	0	0	3
Medico especialista "A"	5	2	0	0	7
Medico especialista "B"	1	0	0	0	1
Medico especialista "C"	6	1	0	1	8
Rama paramédica					
Técnico Laboratorista "A"	1	0	0	0	1
Técnico radiólogo o en radioterapia	0	1	0	0	1
Cito tecnólogo "A"	5	1	0	0	6
Técnico histopatologo	17	2	0	1	20
Cocinero en hospital	1	0	0	0	1
Ayudante de autopsias	1	1	0	1	3
Químico de sección de laboratorio de a.c."A"	1	0	0	0	1
Cito tecnólogo "B"	2	0	0	0	2
Afanadora	9	4	0	1	14
Camillero	4	0	2	1	7
Rama de investigación					
Investigador en ciencias médicas "F"	1	0	0	0	1
Rama afín administrativa					
Soporte administrativo "C"	1	0	0	0	1
Apoyo administrativo en salud a-7	1	0	0	0	1
Apoyo administrativo en salud a-6	8	1	0	1	10
Apoyo administrativo en salud a-5	1	0	0	0	1
Apoyo administrativo en salud a-4	5	0	0	0	5
Apoyo administrativo en salud a-3	6	0	1	0	7
Apoyo administrativo en salud a-2	3	1	0	0	4
Total	82	14	3	6	105

Fuente: dirección de recursos humanos



Anatomía Patológica 310 A

Equipo de Cómputo

Descripción del equipo	Procedencia (adquisición o donación)	Año de adquisición	Procesador	Velocidad en mhz	Cantidad
C.p.u. lufac pentium mmx	Adquisición	01/01/90	Pentium mmx	166	1
C.p.u. dell 433/l	Adquisición	01/01/90	80486	33	2
C.p.u. dell dimensión 4400	Adquisición	01/01/99	Pentium 4	366	1
C.p.u. ibm 466 dx2/dp	Adquisición	01/01/99	80486	166	1
C.p.u. lanix 486	Adquisición	01/01/90	80486	100	1
C.p.u. lanix 486/dx2	Adquisición	01/01/90	80486	100	1
C.p.u. acer acer mate 466d	Adquisición	01/01/90	80486	66	2
C.p.u. compaq deskpro exd	Adquisición	13/12/00	Pentium iii	733	3
C.p.u. dell dell dimensión 4100	Adquisición	15/06/02	Pentium iii	40	1
C.p.u. compaq deskpro xe 466	Adquisición	01/01/90	80486	66	1
C.p.u. compaq deskpro evo	Adquisición	01/01/01	Pentium 4	1500	1
C.p.u. hacer veriton vt 5500	Adquisición	30/11/02	Pentium iv	1.8	1
C.p.u. dell	Donación	09/07/02			1
C.p.u. dell	Donación	19/02/03			1
C.p.u. compaq presario 4410 la	Donación	10/01/03	Celeron	1.4 ghz	1
C.p.u. alaska paxson 4	Adquisición	09/10/03	Athión xp 2000+	1.67	1
C.p.u. alaska paxson 4	Adquisición	16/10/03	Athión xp 2000+	1.67	3
C.p.u. alaska paxson 4	Recursos ext	03/03/04	Athión xp 2000+	1.67	1
C.p.u. adn		13/05/04	Athlon xp 200+	1.67ghz	2
C.p.u. generica	Donación	09/08/04	Athlon xp 200+	2000+	1
C.p.u. LG 52X MAX	Recursos ext.	25/04/05	SEQ1012		1
C.p.u. LG	Donación	22/06/05	402MXRF12590		1
Lap Top HP 6325	Recursos ext.	21/06/07	Cnu6382hns		1
Total					30

Fuente : subdirección de sistemas administrativos



Anatomía Patológica 310 A

Impresoras

Descripción del equipo	Modelo	Tipo	Cantidad
Impresora epon	Stylus 777	Inyección	1
Impresora hp	Desk jet 600	Inyección	3
Impresora hp	Desk jet 500	Inyección	1
Impresora kyocera	Fs-1200	Láser	2
Impresora hp	Laser jet 4	Laser	1
Impresora hp	Láser jet 4l	Láser	2
Impresora hp	Laser jet 1100	Laser	1
Impresora st ar	Nx-1001	Matriz	1
Impresora epon	Stylus 777	Láser	1
Impresora hp	SCNB1610352	Láser jet	1
Total			14

Fuente : subdirección de sistemas administrativos

Reguladores y Fuentes de Potencia Ininterrumpidas

Descripción del equipo	Marca	Modelo	Tipo	Potencia v.a.	Cantidad
Regulador	Vica	Light ii		600	2
Unidad de potencia ininterrumpidas/regulador	Tripp lite	Omni 750		500	1
Unidad de potencia ininterrumpidas/regulador	Gonsep	500		100	1
Unidad de potencia ininterrumpidas/regulador	Vica	Fupir 300		600	1
Unidad de potencia ininterrumpidas/regulador	Vica	Fupir		400	1
Unidad de potencia ininterrumpidas/regulador	Tripp lite	Omni page		600	2
Unidad de potencia ininterrumpidas/regulador	Best power	Fortress		750	1
Unidad de potencia ininterrumpidas/regulador	124321				1
Total					10

Fuente : subdirección de sistemas administrativos



Anatomía Patológica 310 A

Equipo Médico

Descripción	Modelo	Marca	Año de adquisición	Procedencia (adquisición o donación)	No. de equipos
Adaptador p/microscopio		Lm-scope			1
Adaptador para cámara		Sony			1
Adaptador rosca p/t.v.					1
Afilador de cuchillas	6519	American optical			1
Afilador de cuchillas		Thomas dalto			1
Afilador de cuchillas	2056	American optical			1
Afilador de cuchillas autosharp 5		Shadon			1
Afilador de cuchillas autosharp 5	Mk 100a9709	Shadon			1
Afilador electronica p/cuchillas		Lipshaw			1
Afilador electronica p/cuchillas		Leica			1
Afilador microtomos	925	American optical			3
Afilador para cuchillas microtomos		Leica			1
Agitador		Vortex			1
Agitador		Termoline			1
Agitador	Hp-a1915b	Termoline			1
Agitador					1
Aparato para investigación	Histocentile	Shadon			1
Balanza					1
Balanza		Oahus			1
Balanza analitica		Sartourios			1
Balanza granatoria cap. 2kg.		Ohaus			1
Balanza analítica	2462	Sartorius			1
Baño de flotación		Jm. Ortiz			1
Baño de flotación					1
Baño de flotación circular		Boekel			1
Baño de parafina circulares		C.s.e.			1
Baño maria parafina electrico	222	Lipshaw			1
Subtotal					29

Fuente : departamento de inventarios



Anatomía Patológica 310 A

Equipo Médico

Descripción	Modelo	Marca	Año de adquisición	Procedencia (adquisición o donación)	No. de equipos
Baño maria thelco 180					1
Baño p/parafina					2
Bascula		Storing			1
Bascula capacidad 26 gramos		Ohaus			1
Camara a color					1
Camara de humedad		Lipshaw			1
Cámara de video		Sony			1
Camara digital	Dsx-s85	Sony			1
Cebeza tricular p/micros		Zeiss axiostar			1
Centrifuga		Sol-bat			2
Centrifuga		Drucker			1
Centrifuga	2280	Sol-bat			1
Centrífuga		Joven paris			1
Centrífuga		Cyto-tek			1
Centrífuga		Hoffman-pinther			1
Centrífuga con 6 cabezas		Clay adams			1
Centrífuga p/6 tubos		Gomco			1
Contador de teclas		Clay adams			1
Cortador de cuchilla		Lkb			2
Cryostato		American optical			1
Equipo adaptador p/cuchi des		Shadon lipshaw			1
Estufa de cultivo		Mapsa			2
Estufa de cultivo					1
Estufa de cultivo		Lab-line			1
Estufa de cultivo		Thelco			1
Estufa de cultivo	F-132	Elisa			1
Subtotal					30

Fuente : departamento de inventarios



Anatomía Patológica 310 A

Equipo Médico

Descripción	Modelo	Marca	Año de adquisición	Procedencia (adquisición o donación)	No. de equipos
Estufa de incubación					1
Estufa de inmunología	637-g	Fisher científico			1
Estufa de temperatura		Kemert			1
Estufa p/secadora		J.m. ortiz			1
Estufa para desparafinar	2-eg				1
Estufa para desparafinar		Labline			1
Estufa para desparafinar	2.00e+06				1
Estufa para desparafinar	2 eg	Presición científico			1
Estufa para desparafinar	9312-017	2-eg			1
Foto tubo binocular					1
Fuente de poder		Leitz			2
Fuente de poder					1
Fuente de poder de microscopio		Carl zaiss			1
Histoquinete		Mse			1
Histoquinete					1
Histoquinete c/a vasos p/prep		Shadon eliot			1
Histoquinete		Tecchnicon			1
Histoquinete c/9 vasos		Mse			1
HOMOGENIZADOR		IKA			1
Incestronic		Matador			1
Incubadora Bacteriología		Blue M			1
Licuada Para Laboratorio					1
Mechero Metálico De Gas					2
Mesa P/Autopsias Acero Inox. Con Drenaje		Matachana			3
Microcentrifuga		Beckman			1
Subtotal					29

Fuente: departamento de inventarios



Anatomía Patológica 310 A

Equipo Médico

Descripción	Modelo	Marca	Año de adquisición	Procedencia (adquisición o donación)	No. de equipos
Micromotor c/6 cuchillas		Leitz			1
Microscopio	Dialux	Leitz			1
Microscopio		Carl zeiss			20
Microscopio		Olympus			2
Microscopio		Leyca			1
Microscopio		American optiional			3
Microscopio		Nache france			1
Microscopio		Iroscope			1
Microscopio	Microstar	American optical			1
Microscopio		Leitz			1
Microscopio	S 200811004	Carl zeiss			1
Microscopio	Ch-2	Olympus			2
Microscopio	Axiostar	Carl zeiss			7
Microscopio	983882	Iroscope			1
Microscopio	K7	Carl zeiss			2
Microscopio	Chs	Olympus			1
Microscopio	807	Olympus			1
Microscopio	9h0231	Olympus			1
Microscopio	1036"a"	American optical			1
Microscopio	Mg-11k	Iroscope			2
Microscopio	910111152	Iroscope			1
Microscopio	470801-9097	Carl zeiss			1
Microscopio	1888	Reichert			1
Microscopio	168	Axiostar			1
Microscopio	229737	Olympus			1
Microscopio	229500	Olympus			1
Subtotal					57

Fuente : departamento de inventarios



Anatomía Patológica 310 A

Equipo Médico

Descripción	Modelo	Marca	Año de adquisición	Procedencia (adquisición o donación)	No. de equipos
Microscopio	1887	Carl zeiss			1
Microscopio	18	Axiostar			1
Microscopio		Nova			2
Microscopio 2 cabezas	1036 a	American optical			1
Microscopio 2 oculares 4 objetivos	Axiostar	Carl zeiss			3
Microscopio 2 oculares 4 objetivos		Carl zeiss			1
Microscopio 2 oculares 4 objetivos		American optical			1
Microscopio 2 oculares 4 objetivos	C9492000085	Nova			1
Microscopio 5 objetivos	Microstar	American optical			1
Microscopio binocular		Carl zaiss			1
Microscopio binocular		Leica			1
Microscopio c/fuente condens		Carl zeiss			1
Microscopio c/fuente de poder		Olympus			1
Microscopio con cooperador	Axiophot	Carl zeiss			1
Microscopio con fuente de poder		American optical			3
Microscopio con objetivos		Iroscope			1
Microscopio con objetivos	Mg-11k	Iroscope			2
Microscopio de 2 cabezas		Carl zeiss			1
Microscopio de cinco cabezas	1115	American optical			1
Microscopio de disección		Carl zeiss			1
Microscopio de doble cabeza		Reichert			1
Microscopio electrónico		Carl zeiss			1
Micrótomo	820	American optical			4
Micrótomo		Lip-shaw			1
Subtotal					33

Fuente : departamento de inventarios



Anatomía Patológica 310 A

Equipo Médico

Descripción	Modelo	Marca	Año de adquisición	Procedencia (adquisición o donación)	No. de equipos
Microtomo		Reichert			1
Microtomo leica nr	Nr-14400749	Leica			1
Microtomo por congelación		Letz			1
Microtomos	65516	American optical			1
Microtomos	35948	American optical			1
Microtomos	Rm-2125	Leica			2
Mictotomo rotatorio	Rm 2125	Leica			1
Mocrotomo nr 11 280839	Jungrh 2025	Leica			1
Mocrotomo nr 14430749	Jungrh 2025	Leica			1
Monitor		Sony			1
Monitor a color 13 pulg.					1
Monitor a color 21 pulg.					1
Negatoscopio de 4 secciones					1
Negatoscopio doble					2
Negatoscopio doble		Requena			2
Negatoscopio doble de acero inox.					1
Negatoscopio hechizo					1
Negatoscopio sencillo					3
Objetivo microscopio		Zeiss			1
P. Himetro		Coleman			2
Parrilla para plancha para desparaf					2
Plancha		Labline			2
Plancha autopsia					2
Plancha con tapa	2600	Labline			2
Plancha para desparafinar		Lab-line			1
Platina agitador		Mang mexico			1
Platina de rotación electrica		Corning			1
Platina de rotación electrica	Sp-a162513	Themilyne			1
Subtotal					38

Fuente : departamento de inventarios



Anatomía Patológica 310 A

Equipo Médico

Descripción	Modelo	Marca	Año de adquisición	Procedencia (adquisición o donación)	No. de equipos
Portamechero metálico unive					1
Procesador de tejidos					1
Proyectores de laminas c/c					1
Rebanadora	GI-300	Omas			1
Rebanadora					1
Regulador		Erns-leiz			1
Regulador de voltaje					1
Reloj (alarma)		Gralab			1
Reloj de intervalos		Smith			1
Reloj de intervalos		General electric			1
Reloj de intervalos		Kodak			1
Reloj de intervalos		Set-time			1
Sierra eléctrica		Pigorre			1
Tanque térmico de aluminio					1
Transformador de corriente	1051	American optical			1
Transformador de corriente		Carl zeiss			1
Ultramicrotomo		Bausch and lomb			1
Ultramicrotomo c/fuente poder	570	Lkb			1
Ultramicrotomo c/mueble	Om-u2	Reichert			1
Equipo autoestainaer, monitor y teclado we000344404076	DC34006526R-03	DAKO	11/sep/07	Comodato	1
Bomba centrifuga completa		CELLFUGE II	11/sep/07	Comodato	1
Subtotal					21
Total					237

Fuente : departamento de inventarios



Anatomía Patológica 310 A

Equipo de Diagnóstico

Descripción	Modelo	Marca	Año de adquisición	Procedencia (adquisición o donación)	No. de equipos
Unidad central de proceso	Presario 4410la	Compaq	2006	Donación	1
Microscopio vincular con cabeza doble 6D11560	CX31	Olympus	14/12/2007	Donación	1
Ultracongelador			19/12/2007	Pre. Federal	1
Procesador de tejidos			31/12/2007	Pre. Federal	2
Total					5

Fuente : departamento de inventarios



Genética 311 A

Comparativo de Productividad enero - marzo / 2007–2008

Actividad	2007				2008			
	Programado	Realizado	% de avance	Calificación	Programado	Realizado	% de avance	Calificación
Consultas de primera vez	180	189	105.00	V	195	214	109.74	V
Consultas subsecuentes	126	183	145.24	V	177	181	102.26	V
Total	306	372	121.57	V	372	395	106.18	V

20 Principales Motivos de Consulta enero - marzo 2008

Causa	Femenino	Masculino	Total	%
Trastorno específico del desarrollo de la función motriz	8	24	32	8.10
Supervisión de embarazo de alto riesgo	23	0	23	5.82
Microtia	6	13	19	4.81
Síndrome de down	8	11	19	4.81
Síndrome de turner	19	0	19	4.81
Retraso mental, deterioro del comportamiento de grado no especificado	7	11	18	4.56
Neurofibromatosis (no maligna)	9	8	17	4.30
Síndromes de malformación congénita asociada a estatura baja	5	5	10	2.53
Espina bifida	5	4	9	2.28
Oreja supernumeraria	3	4	7	1.77
Polidactilia	1	5	6	1.52
Aborto espontáneo completo	5	0	5	1.27
Testículo no descendido	0	5	5	1.27
Ictiosis ligada al cromosoma x	0	5	5	1.27
Síndrome de marfan	1	4	5	1.27
Síndrome de klinefelter	0	5	5	1.27
Epilepsia	4	1	5	1.27
Paraplejía espástica	1	3	4	1.01
Abortadora habitual	4	0	4	1.01
Infertilidad femenina	4	0	4	1.01
Otros	93	81	174	44.04
TOTAL	206	189	395	100.00

Nota: los diagnósticos que este cuadro se presentan son de acuerdo a la afección principal
 Patologías determinadas conforme al 96.92% de los diagnósticos capturados



Laboratorio de Genética 311 A

Productividad por Tipo de Estudio enero - marzo / 2008

	Estudio	Total
Cultivos		272
Bandas		746
Análisis Bioquímico		56
Extracción DNA		80
Extracción RNA		0
PCR		385
Q-PCR		12
Fish		2
Secuenciación		52
	Total	1,605



GENÉTICA 311 A (RECURSOS HUMANOS)

Categoría	Turno				Total
	Matutino	Vespertino	Nocturno	Sab, dom y fest	
Rama médica					
Medico especialista "A"	3	0	0	0	3
Medico especialista "B"	2	0	0	0	2
Rama paramédica					
Químico "A"	2	0	0	0	2
Técnico Laboratorista "A"	4	0	0	0	4
Técnico Laboratorista "B"	1	0	0	0	1
Químico "C"	1	0	0	0	1
Afanadora	2	0	0	0	2
Rama de investigación					
Investigador titular "D"	1	0	0	0	1
Investigador titular "F"	1	0	0	0	1
Rama afín administrativa					
Apoyo administrativo en salud a-6	2	0	0	0	2
Apoyo administrativo en salud a-5	1	0	0	0	1
Apoyo administrativo en salud a-4	1	0	0	0	1
Apoyo administrativo en salud a-3	1	0	0	0	1
Total	22	0	0	0	22

Fuente: dirección de recursos humanos



Genética 311 A

Equipo de Cómputo

Descripción del equipo	Procedencia (adquisición o donación)	Año de adquisición	Procesador	Velocidad en mhz	Cantidad
C.p.u. acer acermate 450	Adquisición	01/01/90	80486	50	1
C.p.u. ibm aptiva	Adquisición	01/01/90	80586/pentium	233	2
C.p.u. intelc intelc	Adquisición	01/01/90	80486	75	1
C.p.u. dell optiplex gx 1	Donación	24/05/02			1
C.p.u. dell	Adquisición	24/07/02			1
C.p.u. dell	Donación	2007	Cnoxo62527082	5206	2
Total					8

Impresoras

Descripción del equipo	Modelo	Tipo	Cantidad
Impresora lexmark	407602c	Inyección	1
Impresora hp	Desk jet 895 exi	Inyección	1
Impresora hp	Scajet 4s	Inyección	1
Impresora hp	Scajet 45	Inyección	1
Impresora hp	33471a	Laser	1
Impresora hp	Laser jet 2p	Laser	1
Impresora hp	Laser jet 6l	Laser	2
Impresora hp	Láser jet 1100	Laser	2
Impresora hp	Láser jet SCNBRC03474		1
Total			11

Fuente : subdirección de sistemas administrativos



Genética 311 A

Reguladores y fuentes de potencia ininterrumpidas

Descripción del equipo	Marca	Modelo	Tipo	Potencia v.a.	Cantidad
Unidad de potencia ininterrumpida/regulador	Tripp lite	S/m		300	1
Unidad de potencia ininterrumpida/regulador	Sola basic	Micro sr 800		800	1
Total					2

Fuente : subdirección de sistemas administrativos

Equipo Médico

Descripción	Modelo	Marca	Año de adquisición	Procedencia (adquisición o donación)	No. de equipos
Congelador vertical	Diagger	Torrey	17/08/05	Donación	1
Total					1

Fuente : departamento de inventarios

Equipo de Diagnóstico

Descripción	Modelo	Marca	Año de adquisición	Procedencia (adquisición o donación)	No. de equipos
Centrífuga refrigerada	Mikr 022 r	Hettich	2007	Presupuesto	1
Centrífuga personal			17/08/05	Donación	1
Hybrite			30/09/05	Donación	1
Geneamp pcr system	2720		30/09/05	Donación	1
Espectrofotometro	2720	Eppendrf	30/09/05	Donación	1
Sistema pulidor de agua		Milli-Qacademic	03/10/05	Donación	1
Lector automático de microplacas		Tecan	03/10/05	Donación	1
Incubadora	EG	Precisión cintific	03/10/05	Donación	1
Ulw freezer	21 Cuft		03/10/05	Donación	1
Shaker incubator			03/10/05	Donación	1
Sistema de captura de imagenes		Kal Zeiss	14/11/05	Donación	1
Sistema de fotodocumentación	MINI BIS	BIO IMAGEN SYSTEM	04/04/06	Donación	1
Total					12

Fuente : departamento de inventarios



Medicina Genómica

Recursos Humanos

Categoría	Turno				Total
	Matutino	Vespertino	Nocturno	Sab, dom y fest	
Rama médica					
Jefe de servicio	1	0	0	0	1
Médico especialista "C"	1	0	0	0	1
Rama paramédica					
Químico "A"	2	1	0	0	3
Técnico Laboratorista "A"	1	0	0	0	1
Técnico electrodiagnóstico	1	0	0	0	1
Técnico histopatologo	1	0	0	0	1
Laboratorista "A"	2	0	0	0	2
Afanadora	2	0	0	0	2
Rama afín administrativa					
Apoyo administrativo en salud a-2	1	0	0	0	1
Total	12	1	0	0	13

Fuente: dirección de recursos humanos



Medicina Genómica

Equipo de Cómputo

Descripción del equipo	Procedencia (adquisición o donación)	Año de adquisición	Procesador	Velocidad en mhz	Cantidad
C.p.u. Hacer veriton 5500	Presupuesto	25/03/04	Pentium iv	1.8	1
C.p.u. Sony vaio	Adquisición	24/03/04	Pentium iv	2.6	1
C.p.u. Acer 7524	Donación	16/05/05	9171602007		1
C.p.u. Sony	Donación	22/06/05	Vaio		1
C.p.u.	Donación	18/11/05			1
Total					5

Fuente : subdirección de sistemas administrativos

Impresoras

Descripción del equipo	Modelo	Tipo	Cantidad
Impresora hp láser	Laserjet iip	Láser	1
Impresora samsung láser	MI 1450	Láser	1
Impresora hp	Laser jet 1300 (q1334a)	Laser	1
Total			3

Fuente : subdirección de sistemas administrativos

Reguladores y Fuentes de Potencia Ininterrumpidas

Descripción del equipo	Marca	Modelo	Tipo	Potencia v.a.	Cantidad
Unidad de potencia ininterrumpida/regulador	Best power	Fortress		750	1
Unidad de potencia ininterrumpida/regulador	Koblenz	500SR			1
Total					2

Fuente : subdirección de sistemas administrativos

Equipo de Diagnóstico

Descripción	Modelo	Marca	Año de adquisición	Procedencia (adquisición o donación)	No. de equipos
Secuenciador de ADN			30/12/05	Pre. federal	1
Total					1



Consulta Externa 401 A

Comparativo de Productividad enero - marzo / 2007-2008

Actividad	2007				2008			
	Programado	Realizado	% de avance	Calificación	Programado	Realizado	% de avance	Calificación
Consultas de primera vez	22,765	20,492	90.02	A	21,876	18,935	86.56	R
Consultas subsecuentes	4,480	4,732	105.63	V	4,861	5,526	113.68	V
Total	27,245	25,224	92.58	A	26,737	24,461	91.49	A

Comparativo de Actividades Realizadas enero - marzo 2007-2008

Tipo de actividad	2007	2008
Infiltraciones	90	26
Artrocentesis (punciones)	16	8
Punciones	0	0
Infiltraciones (urología)	9	3
Dilataciones	186	179
Lavado vesical	1	4
Cambios de sonda	397	396
Retiro de puntos	0	22
Colocación de sonda	0	9
Lavado nefrostomía	0	1
Redtiro de pen - rose	0	1
Retiro de sonda	56	78
Aplicación med. oncológico zoledex	0	0
Total	755	727



Consulta Externa 401 A

20 Principales Motivos de Consulta enero - marzo 2008

Causa	Femenino	Masculino	Total	%
Diabetes mellitus	995	518	1,513	6.34
Neoplasias	1,330	156	1,486	6.23
Control de embarazo normal	1,099	0	1,099	4.60
Mastopatía fibroquística difusa	901	16	917	3.84
Hipertensión y cardiopatía hipertensiva	572	307	879	3.68
Trastornos tiroideos	605	59	664	2.78
Artrosis, coxartrosis y gonartrosis	483	178	661	2.77
Hernias de pared	277	302	579	2.43
Infección de vías urinarias	422	135	557	2.33
Cefalea y migraña	417	91	508	2.13
Artritis reumatoide	375	102	477	2.00
Infección crónica de las vías respiratorias	239	232	471	1.97
Hiperplasia de próstata	0	394	394	1.65
Colecistitis y colelitiasis	291	91	382	1.60
Lumbago	244	135	379	1.59
Calculo de riñón y vías urinarias	202	156	358	1.50
Infección aguda de las vías respiratorias	225	124	349	1.46
Papiloma virus	305	43	348	1.46
Enfermedad pulmonar obstructiva crónica	201	113	314	1.32
Enfermedad de reflujo gastroesofágico sin esofagitis	206	91	297	1.24
Otros	7,318	3,917	11,235	47.08
Total	16,707	7,160	23,867	100.00

Nota: los diagnósticos que en este cuadro se presentan son de acuerdo a la afección principal
Patologías determinadas conforme al 20.52% de los diagnósticos capturados



Consulta Externa 401 A

20 Principales Motivos de Consulta de Homeopatía enero - marzo 2008

Causa	Femenino	Masculino	Total	%
Estados menopausicos y climatéricos femeninos	79	0	79	13.29
Insuficiencia venosa (crónica) (periférica)	44	5	49	8.25
Colitis y gastroenteritis no infecciosas	32	3	35	5.89
Depresión	31	2	33	5.56
Obesidad	29	3	32	5.39
Dislipidemia	27	5	32	5.39
Mastopatía quística difusa	32	0	32	5.39
Hipertensión y cardiopatía hipertensiva	25	0	25	4.21
Leiomioma del útero	24	0	24	4.04
Artrosis	21	3	24	4.04
Diabetes mellitus	19	4	23	3.87
Trastornos endocrinos especificados	23	0	23	3.87
Sinusitis crónica	9	5	14	2.36
Lumbago	14	0	14	2.36
Artritis reumatoide	13	0	13	2.19
Hipotiroidismo	12	0	12	2.02
Síndrome de ovario poliquístico	10	0	10	1.68
Cefalea	9	0	9	1.52
Gastritis	8	0	8	1.35
Fibromialgia	6	1	7	1.18
Otros	77	19	96	16.15
Total	544	50	594	100.00

Nota: los diagnósticos que en este cuadro se presentan son de acuerdo a la afección principal
Patologías determinadas conforme al 97.31% de los diagnósticos capturados



Consulta Externa 401 A (Recursos Humanos)

Categoría	Turno					Total
	Matutino	Vespertino	Nocturno	Completo	Sab, dom y fest	
Rama médica						
Jefe de servicio	0	0	0	1	0	1
Medico especialista "A"	5	2	0	0	0	7
Medico general "A"	4	4	0	0	0	8
Medico general "B"	4	0	0	0	0	4
Medico general "C"	13	5	0	0	0	18
Medico especialista "C"	4	0	0	0	0	3
Rama de enfermería						
Jefe de enfermeras "C"	1	0	0	0	0	1
Enfermera jefe de servicio	1	0	0	0	0	1
Enfermera especialista "A"	2	0	0	0	0	2
Enfermera general titulada "A"	17	11	1	0	0	29
Auxiliar de enfermería "A"	1	0	0	0	0	1
Enfermera general titulada "B"	9	3	0	0	0	12
Auxiliar de enfermería "B"	1	3	0	0	0	4
Enfermera especialista "B"	1	0	0	0	0	1
Rama paramédica						
Técnico laboratorista "A"	1	0	0	0	0	1
Afanadora	5	1	0	0	0	6
Camillero	1	1	0	0	0	2
Rama afín administrativa						
Apoyo administrativo en salud a-6	3	0	0	0	0	3
Apoyo administrativo en salud a-5	1	0	0	0	0	1
Apoyo administrativo en salud a-4	5	1	0	0	0	6
Apoyo administrativo en salud a-3	3	0	0	0	0	2
Apoyo administrativo en salud a-2	4	2	0	0	0	6
Total	85	33	1	1	0	120

Fuente: dirección de recursos humanos



Consulta Externa 401 A

Equipo de Cómputo

Descripción del equipo	Procedencia (adquisición o donación)	Año de adquisición	Procesador	Velocidad en mhz	Cantidad
C.p.u. compaq dp2000	Adquisición	01/01/90	80586/pentium	133	1
C.p.u. compaq deskpro	Adquisición	01/01/99	80586/pentium	266	2
C.p.u. compaq dp2000	Adquisición	01/01/99	80586/pentium	133	6
C.p.u. compaq dp2000	Adquisición	01/01/99	Pentium mmx	166	2
C.p.u. acer easy power series	Adquisición	01/01/99	Intel celeron	166	1
C.p.u. lufac pentium mmx	Adquisición	01/01/99	Pentium mmx	166	1
C.p.u. compaq presario 425	Adquisición	01/01/99	80486	25	1
C.p.u. compaq presario 425	Adquisición	01/01/90	Pentium mmx	166	1
C.p.u. alaska paxson 4	Adquisición	03/10/03	Athión xp 2000+	1.67	2
C.p.u. alaska paxson 4	Adquisición	04/11/03	Athión xp 2000+	1.67	5
C.p.u. alaska paxson 4	Adquisición	13/11/03	Athión xp 2000+	1.67	2
Total					24

Fuente : subdirección de sistemas administrativos

Impresoras

Descripción del equipo	Modelo	Tipo	Cantidad
Impresora kyocera	Fs-1200	Láser	3
Impresora hp	Laser jet 5l	Láser	2
Impresora star	Nx 1020	Matriz	1
Impresora star	Lc 1011c	Matriz	1
Impresora citizen	Gsx 190s	Matriz	1
Impresora samsung	MI - 1450	Láser	1
Total			9

Fuente : subdirección de sistemas administrativos



Consulta Externa 401 A

Reguladores y Fuentes de Potencia Ininterrumpidas

Descripción del equipo	Marca	Modelo	Tipo	Potencia v.a.	Cantidad
Unidad de potencia ininterrumpida/regulador	Complet	Cmtpc-900		200	1
Unidad de potencia ininterrumpida/regulador	Tripp lite	Omni 750		600	1
Total					2

Fuente : subdirección de sistemas administrativos

Equipo de Diagnóstico

Descripción del equipo	Marca	Modelo	Año de adquisición	Procedencia (adquisición o donación)	No. de equipos
Mesa de exploración				Presupuesto	5
Total					5

Fuente : departamento de inventarios



Banco de Sangre 401 B

Comparativo de Productividad enero - marzo / 2007–2008

	Año	
	2007	2008
No. de candidatos a donación valorados	6,454	6,994
No. de disponentes aceptados:		
Familiares	4,338	4,301
Altruistas	26	11
Total	4,364	4,312

	2007	2008
No. de Unidades Fraccionadas	4,292	4,148

Disposición alogénica	2007					2008				
	Negativos	Reactivos	Positivos HGM	Positivos CNTS	Total de estudios	Negativos	Reactivos	Positivos HGM	Positivos CNTS	Total de estudios
Virus de inmunodeficiencia humana	4,348	16	0	0	4,364	4,296	16	0	0	4,312
Virus de hepatitis "B"	4,349	15	0	0	4,364	4,298	14	0	0	4,312
Virus de hepatitis "C"	4,326	38	0	0	4,364	4,259	53	0	0	4,312
Treponema pálido	4,354	0	10	0	4,364	4,303	0	9	0	4,312
Brucela	4,356	0	8	0	4,364	4,311	0	1	0	4,312
Tripanosoma cruzi	4,342	0	22	0	4,364	4,274	0	38	0	4,312

C.N.T.S =Estudios confirmados por el Centro Nacional de Transfusión Sanguínea

Unidades en Existencia

	ST	CE	CP	PF	PE	CRIO
Al inicio del periodo	0	83	0	0	214	0
Ingresos	4,213	4,188	4,257	2,074	4,148	2,085
Egresos	4,213	4,211	4,257	2,074	4,143	2,085
Al término del periodo	0	60	0	0	219	0

Total de transfusiones	2007	2008
	11,203	10,772



Banco de Sangre 401 B (Recursos Humanos)

Categoría	Turno				Total
	Matutino	Vespertino	Nocturno	Sab, dom y fest	
Rama médica					
Medico especialista "A"	1	1	0	2	4
Medico general "A"	1	0	0	0	1
Medico general "B"	1	0	0	0	1
Medico especialista "B"	1	0	0	1	2
Medico especialista "C"	1	1	0	0	2
Rama de enfermería					
Subjefe de enfermeras	1	0	0	0	1
Enfermera general titulada "A"	2	3	0	0	5
Auxiliar de enfermería "A"	1	2	0	0	3
Enfermera general titulada "B"	1	0	0	0	1
Auxiliar de enfermería "B"	0	1	0	0	1
Rama paramédica					
Químico "A"	1	0	0	3	4
Técnico Laboratorista "A"	8	4	2	2	16
Tec. Esp. En biológicos y reactivos	0	1	0	0	1
Ayudante de autopsias	1	0	0	0	1
Laboratorista "A"	0	0	1	0	1
Químico "B"	0	1	0	0	1
Laboratorista "B"	0	0	1	0	1
Técnico Laboratorista "B"	5	0	0	0	5
Afanadora	2	2	0	2	6
Camillero	1	0	0	0	1
Rama afín administrativa					
Apoyo administrativo en salud a-7	1	0	1	1	3
Apoyo administrativo en salud a-6	1	2	1	1	5
Apoyo administrativo en salud a-5	0	1	0	0	1
Apoyo administrativo en salud a-4	1	0	2	2	5
Apoyo administrativo en salud a-2	1	0	0	0	1
Total	32	19	8	14	73



Banco de Sangre 401 B

Equipo de Cómputo

Descripción del equipo	Procedencia (adquisición o donación)	Año de adquisición	Procesador	Velocidad en mhz	Cantidad
C.p.u. compaq presario 5423	Adquisición	01/01/99	Amd-k6	450	11
C.p.u. sicoeja sicoeja	Adquisición	01/01/99	Pentium iii	166	1
C.p.u. compaq prolinea 433/s	Adquisición	01/01/99	80486	33	1
C.p.u. compaq presario	Adquisición	01/01/99	Amd-k6	166	1
C.p.u. compaq presario	Adquisición	01/01/99	Pentium iii	733	1
C.p.u. dell optiplex 433-l	Adquisición	01/01/99	80486	33	1
C.p.u. compaq presario 5423	Adquisición	01/01/90	Amd-k6	450	1
Total					17

Fuente : subdirección de sistemas administrativos

Impresoras

Descripción del equipo	Modelo	Tipo	Cantidad
Impresora samsung	MI 5100a	Laser	1
Impresora hp	Laser jet 1200	Laser	2
Impresora hp	Laser jet 1100	Laser	2
Impresora epson	Lq2170	Matriz	1
Impresora star	Xb-2410	Matriz	1
Impresora epson	Actino printer2250	Matriz	1
Impresora epson	L0-570t	Matriz	1
Impresora Lexmark	Z1320		2
Total			11

Fuente : subdirección de sistemas administrativos



Banco de Sangre 401 B

Reguladores y Fuentes de Potencia Ininterrumpidas

Descripción del equipo	Marca	Modelo	Tipo	Potencia v.a.	Cantidad
Unidad de potencia ininterrumpida/regulador	Sola basic	Micro volt 1200		1200	3
Unidad de potencia ininterrumpida/regulador	Sola basic	Microult		600	1
Unidad de potencia ininterrumpida/regulador	Tripp lite	Bcpro		850	1
Total					5

Fuente : subdirección de sistemas administrativos

Equipo Médico

Descripción	Modelo	Marca	Año de adquisición	Procedencia (adquisición o donación)	No. de equipos
Congelador vertical	Scientific	Felvinator	2007	Presupuesto	1
Centrífuga de mesa	Centra cl-2	Thermo	2007	Presupuesto	1
Refrigerador		DC-SCIENTIFIC 442		Comodato	2
Congelador 51014197	MDFU537D	Sanyo	16-Ago/07	Comodato	1
Congelador vertical Y14R-126181-YR	ULT2330	REVCO	16/ene/07	Comodato	1
Total					6

Fuente : departamento de inventarios

Equipo de Diagnóstico

Descripción	Modelo	Marca	Año de adquisición	Procedencia (adquisición o donación)	No. de equipos
Centrífuga refrigerada de piso	Rc3c plus	Sorvall		Presupuesto	1
Equipo de coagulación M2-1397	Coatron M2	TECO	21/ago/07	Comodato	1
Equipo para realizar pruebas de Hematología			25/oct/07	Comodato	1
Centrífuga DG-GEL	232-70-922		8/nov/07	Comodato	1
Total					4

Fuente : departamento de inventarios



Urgencias 401 C

Comparativo de Productividad enero - marzo / 2007-2008

Actividad	2007				2008			
	Programado	Realizado	% de avance	Calificación	Programado	Realizado	% de avance	Calificación
Consultas	10,198	7,717	75.67	R	9,024	12,349	136.85	V
Ingresos		2,047				2,286		
Egresos		2,044				2,279		
Intervenciones quirúrgicas	249	305	122.49	V	278	301	108.27	V
Procedimientos no quirúrgicos		1				26		



Urgencias 401 C

20 Principales Motivos de Consulta enero - marzo 2008

Causa	Femenino	Masculino	Total	%
Síndrome doloroso abdominal y abdomen agudo	1,019	912	1,931	15.64
Gastritis	468	325	793	6.42
Infección de vías urinarias	496	286	782	6.33
Diabetes mellitus	347	350	697	5.64
Insuficiencia renal crónica	333	361	694	5.62
Dolor, no especificado	282	274	556	4.50
Hipertensión y cardiopatía hipertensiva	250	139	389	3.15
Infección aguda de las vías respiratorias superiores	181	115	296	2.40
Malformaciones congénitas de la vesícula biliar	196	70	266	2.15
Colecistitis y colelitiasis	172	69	241	1.95
Síndrome del colon irritable	141	63	204	1.65
Hemorragia gastrointestinal	92	107	199	1.61
Insuficiencia venosa (crónica) (periférica)	104	71	175	1.42
Cefalea	96	61	157	1.27
Cólico renal	95	50	145	1.17
Enfermedad pulmonar obstructiva crónica	85	54	139	1.13
Hernias	53	77	130	1.05
Insuficiencia cardíaca congestiva	81	46	127	1.03
Apendicitis aguda	55	71	126	1.02
Lumbago	70	56	126	1.02
Otros	2,204	1,972	4,176	33.83
Total	6,820	5,529	12,349	100.00

Nota: los diagnósticos que en este cuadro se presentan son de acuerdo a la afección principal
Patologías determinadas conforme al 99.98% de los diagnósticos capturados



Urgencias 401 C

20 Diagnósticos de Egreso más frecuentes enero - marzo 2008

Causa	Femenino	Masculino	Total
Insuficiencia renal crónica	132	157	289
Diabetes mellitus	121	120	241
Síndrome doloroso abdominal y abdomen agudo	78	60	138
Enfermedad cerebrovascular	56	70	126
Neoplasias	60	39	99
Apendicitis aguda	36	54	90
Hemorragia gastrointestinal	39	47	86
Colecistitis y colelitiasis	43	21	64
Síndrome anémico	30	33	63
Insuficiencia cardíaca	27	20	47
Insuficiencia hepática	12	33	45
Neumonía	28	15	43
Hipertensión y cardiopatía hipertensiva	27	14	41
Sida	3	37	40
Enfermedad pulmonar obstructiva crónica	16	15	31
Encefalopatía	13	17	30
Obstrucciones intestinales	10	19	29
Hipoglicemia	14	14	28
Cardiopatía isquémica	3	23	26
Pancreatitis	7	18	25
Otros	325	373	698
Total	1,080	1,199	2,279

Nota: los diagnósticos que en este cuadro se presentan son de acuerdo a la afección principal



Urgencias 401 C

Principales Causas de Defunción enero - marzo 2008

Causa	Femenino	Masculino	Total
Insuficiencia renal crónica	5	10	15
Estado de choque	6	7	13
Diabetes mellitus	4	7	11
Hemorragia gastrointestinal	5	4	9
Encefalopatía	2	4	6
Neoplasias	4	1	5
Síndrome anémico	3	2	5
Cardiopatía isquémica	0	5	5
Paro respiratorio	1	4	5
Neumonía	3	1	4
Insuficiencia hepática	1	3	4
Sida	0	3	3
Insuficiencia cardiaca	2	1	3
Enfermedad pulmonar obstructiva cronica	1	2	3
Hipoglucemia	0	2	2
Enfermedad cerebrovascular	2	0	2
Síndrome de dificultad respiratoria del adulto	2	0	2
Insuficiencia respiratoria	1	1	2
Septicemia	0	1	1
Pancreatitis aguda	0	1	1
Otros	5	6	11
Total	47	65	112

Nota: los diagnósticos que en este cuadro se presentan son de acuerdo a la afección principal



Urgencias 401 C

Principales Cirugías y procedimientos no quirúrgicos enero - marzo 2008

Causa	Femenino	Masculino	Total
Apendicetomía	36	69	105
Laparotomía exploradora y lavado peritoneal	22	16	38
Colecistectomía	19	10	29
Irrigación de herida	13	10	23
Desbridamiento excisional de herida, infección o quemadura	14	5	19
Amputación por encima de la rodilla	2	11	13
Amputación de dedo de pie	1	8	9
Reparación de otras hernias	2	6	8
Ooforectomía y salpingooforectomía	8	0	8
Colecistectomía laparoscópica	6	1	7
Ileostomía	2	4	6
Refección parcial de intestino delgado	3	2	5
Colostomía	1	4	5
Otra herniorrafia umbilical	2	3	5
Salpingectomía	4	0	4
Sutura de úlcera duodenal y gástrica	1	2	3
Sutura de pared abdominal por eviseración	2	1	3
Salpingectomía con extracción de embarazo tubarico	3	0	3
Amputación por debajo de la rodilla	1	2	3
Reparación de hernia inguinal	0	2	2
Otros	7	22	29
Total	149	178	327

Nota: los diagnósticos que en este cuadro se presentan son de acuerdo a la afección principal



Urgencias 401 C

Recursos Humanos

Categoría	Turno				Total
	Matutino	Vespertino	Nocturno	Sab, dom y fest	
Rama médica					
Jefe de servicio	0	0	1	0	1
Medico especialista "A"	1	0	3	1	5
Medico general "A"	2	1	0	0	3
Medico especialista "B"	0	1	2	1	4
Medico especialista "C"	6	3	1	2	12
Rama de enfermería					
Jefe de enfermeras "C"	1	0	0	0	1
Enfermera jefe de servicio	1	1	1	0	3
Enfermera especialista "A"	0	0	1	0	1
Enfermera general titulada "A"	10	4	9	0	23
Auxiliar de enfermería "A"	1	10	4	1	16
Enfermera general titulada "B"	2	0	2	0	4
Auxiliar de enfermería "B"	1	0	2	0	3
Enfermera general técnica	1	0	0	0	1
Enfermera especialista "B"	0	0	2	0	2
Enfermera general titulada "C"	1	1	4	0	6
Enfermera especialista "C"	0	2	0	0	2
Rama paramédica					
Afanadora	8	4	4	1	17
Camillero	6	3	7	2	18
Subtotal	41	30	43	8	122

Fuente: dirección de recursos humanos



Urgencias 401 C

Recursos Humanos

Categoría	Turno				Total
	Matutino	Vespertino	Nocturno	Sab, dom y fest	
Rama afín administrativa					
Apoyo administrativo en salud a-8	0	0	1	0	1
Apoyo administrativo en salud a-7	2	1	1	1	5
Apoyo administrativo en salud a-6	3	1	1	1	6
Apoyo administrativo en salud a-4	1	0	1	2	4
Apoyo administrativo en salud a-3	2	0	2	0	4
Subtotal	8	2	6	4	20
Total	49	32	49	12	142

Fuente: dirección de recursos humanos

Equipo de Cómputo

Descripción del equipo	Procedencia (adquisición o donación)	Año de adquisición	Procesador	Velocidad en mhz	Cantidad
C.p.u. computación integral s/mod	Adquisición	01/01/99	Amd-k6	500	1
C.p.u. acer acer power 4000	Adquisición	01/01/99	Pentium ii	400	1
C.p.u. acer acermate 466d	Adquisición	01/01/99	80486	66	2
C.p.u compaq	Donación	26/07/06	Compaq		1
Total					5

Fuente : subdirección de sistemas administrativos



Urgencias 401 C

Impresoras

Descripción del equipo	Modelo	Tipo	Cantidad
Impresora hp	Desk jet 610 c	Inyección	1
Impresora hp	Desk jet 420	Inyección	1
Impresora hp	Hp3347la	Láser	1
Impresora hp	Laser jet 5l	Láser	1
Impresora star	Mx 1500	Matriz	1
Impresora hewlett packard	Desk jet 640 c (c6464a)	Inyección	1
Total			6

Fuente : subdirección de sistemas administrativos

Reguladores y Fuentes de Potencia Ininterrumpidas

Descripción del equipo	Marca	Modelo	Tipo	Potencia v.a.	Cantidad
Regulador	Tde	Max 1000		500	1
Unidad de potencia ininterrumpida/regulador	Vica	Fupir 900		600	1
Total					2

Fuente : subdirección de sistemas administrativos

Equipo Médico

Descripción	Modelo	Marca	Año de adquisición	Procedencia (adquisición o donación)	No. de equipos
Ventiladores de presión	Mark 7	Bird products corporation	1994	Adquisición	2
Ventiladores volumétricos	6400	Bird products corporation	1990	Adquisición	1
Total					3

Fuente : Departamento de inventarios



Urgencias 401 C

Equipo de Imagenología

Descripción	Modelo	Marca	Año de adquisición	Procedencia (adquisición o donación)	No. de equipos
Rx. Móvil	Polimovil ii	Siemens	1991	Adquisición	1
Total					1

Fuente : departamento de inventarios

Equipo de Diagnóstico

Descripción	Modelo	Marca	Año de adquisición	Procedencia (adquisición o donación)	No. de equipos
Rx convencional	Poliphos 15	Siemens	1991	Adquisición	1
Total					1

Fuente : departamento de inventarios



Urgencias 401 C

Equipo de Tratamiento

Descripción	SERIE	Marca	Año de adquisición	Procedencia (adquisición o donación)	No. de equipos
Monitor de signos vitales	DF62229164	Philips	27/07/2007	Donación	1
Monitor de signos vitales	DF62229146	Philips	27/07/2007	Donación	1
Monitor de signos vitales	DF62229170	Philips	27/07/2007	Donación	1
Electrocardiógrafo	US60714887	Trim	27/07/2007	Donación	1
Electrocardiógrafo	US60714888	Trim	27/07/2007	Donación	1
Lámpara de examinación		Welch Allyn	27/07/2007	Donación	1
Lámpara de examinación		Welch Allyn	27/07/2007	Donación	1
Mesa de exploración ritter	V401560		27/07/2007	Donación	1
Mesa de exploración ritter	V401800		27/07/2007	Donación	1
Mesa de exploración ritter	V401681		27/07/2007	Donación	1
Total					10

Fuente : departamento de inventarios

Equipo Quirúrgico

Descripción	SERIE	Marca	Año de adquisición	Procedencia (velocidad y no donación)	No. de equipos
Camilla neumática hidráulica	912032	Lifeguard	06/09/2007	Donación	1
Camilla neumática hidráulica	912033	Lifeguard	06/09/2007	Donación	1
Camilla radiotransparenre	911155	Lifeguard	06/09/2007	Donación	1
Camilla radiotransparenre	911156	Lifeguard	06/09/2007	Donación	1
Camilla radiotransparenre	911157	Lifeguard	06/09/2007	Donación	1
Camilla radiotransparenre	911158	Lifeguard	06/09/2007	Donación	1
Camilla radiotransparenre	911159	Lifeguard	06/09/2007	Donación	1
Camilla radiotransparenre	911160	Lifeguard	06/09/2007	Donación	1
Camilla para adulto			06/09/2007	Donación	1
Camilla para adulto			06/09/2007	Donación	1
TOTAL					10



Medicina Preventiva 401 D

Comparativo de Productividad enero - marzo / 2007-2008

Aplicación de biológicos	Año	
	2007	2008
Sabin	265	28
D.p.t.	52	68
Pentavalente	136	253
Toxoide tetánico diftérica	993	684
B.c.g.	1,225	1,021
Triple viral	64	52
Inmunoglobulina humana antitetánica	0	0
Antineumococcica 23 serotipos	0	6
Antirrábica humana	3	2
Inmunoglobulina humana antirrábica	0	5
Hepatitis B	0	0
Sarampión rubéola	0	0
Anti-influenza	19	0
Total	2,757	2119

Detección oportuna de cáncer cervico uterino (papanicolaou)	Año	
	2007	2008
Normal	48	189
Inflamatorio	2,694	3,042
Displasias	50	55
Cáncer in situ	9	7
Cáncer invasor	3	10
Total	2,804	3,303

Fuente: medicina preventiva



Medicina Preventiva 401 D

Calidad de muestras para Citología Cervical enero - marzo 2008

Mes	Total de muestras	% de muestras adecuadas	% de muestras limitadas	% de muestras inadecuadas
Enero	1212	84.5	15.1	0.4
Febrero	1164	84.6	14.6	0.8
Marzo	927	82.3	16.9	0.8
Total	3303	83.9	15.4	0.6

Actividades de Promoción de la Salud

Cartilla Nacional de Vacunación y de Salud de la Mujer, Hombres y Adulto Mayor Entregadas ene-mar 2008

Mes	Cartilla nacional de vacunación	Cartilla nacional de salud de la mujer	Cartilla nacional de salud del hombre	Cartilla nacional del adulto mayor
Enero	413	650	10	80
Febrero	324	700	12	80
Marzo	287	700	12	80
Total	1024	2050	34	240

Fuente: medicina preventiva



Medicina Preventiva 401 D

Detección Oportuna de Cáncer de Cervix

Pruebas de papanicolaou realizadas enero - marzo 2008

Mes	Normal	Inflamatorio	Leve	Resultado Displasia Moderada	Severa	Cancer in situ	Cancer invasor	Total
Enero	69	1122	16	0	0	3	2	1212
Febrero	66	1068	13	3	1	4	6	1164
Marzo	54	852	16	6	0	0	2	927
Total	189	3042	45	9	1	7	10	3303

Recién Nacidos Vacunados con B.C.G

Mes	Recién Nacidos vivos	Recién Nacidos vacunados	Proporción R.N. vacunados
Enero	497	373	75.05
Febrero	412	282	68.45
Marzo	378	264	69.84
Total	1287	919	71.4169

* Dato proporcionado por el departamento de vigilancia epidemiológica



Medicina Preventiva 401 D

Recursos Humanos

Categoría	Turno				Total
	Matutino	Vespertino	Nocturno	Sab, dom y fest	
Rama médica					
Jefe de servicio	1	0	0	0	1
Cirujano dentista especializado	1	0	0	0	1
Cirujano dentista "A"	2	0	0	0	2
Rama paramédica					
Afanadora	1	0	0	0	1
Total	5	0	0	0	5

Fuente: dirección de recursos humanos

Equipo de Cómputo

Descripción del equipo	Procedencia (adquisición o donación)	Año de adquisición	Procesador	Velocidad en mhz	Cantidad
C.p.u. compaq deskpro evo	Adquisición	01/01/99	Pentium 4	1500	1
C.p.u. compaq dp 2000	Adquisición	01/01/99	Pentium mmx	166	1
Total					2

Fuente : subdirección de sistemas administrativos

Reguladores y Fuentes de Potencia Ininterrumpidas

Descripción del equipo	Marca	Modelo	Tipo	Potencia v.a.	Cantidad
Unidad de potencia ininterrumpida/regulador	Tripp lite	Omni page		600	1
Unidad de potencia ininterrumpida/regulador	Compleat	Mfpc-900		600	1
Total					2

Fuente : subdirección de sistemas administrativos



Trabajo Social Médico 401 E

Platicas a Pacientes y Familiares enero - marzo 2008

Tema	No. de platicas	No. de asistentes
Autocuidado del paciente con hipertensión arterial	10	513
Auto cuidado del paciente con deterioro mental	3	30
Orientación a familiares y pacientes con diversos temas	11	92
Trasplante Renal	2	8
Total	26	643

Fuente: subdirección de enseñanza



Trabajo Social Médico 401 E

Comparativo de Actividades enero - marzo / 2007-2008

**Niveles de clasificación de pacientes de primera vez de consulta externa central
y consulta externa de gineco - obstetricia**

Nivel	Año	
	2007	2008
Exento	95	67
1	1,215	743
2	4,583	2,049
3	2,171	1,289
4	136	75
5	19	10
6	2	2
7	0	0
Total	8,221	4,235



Trabajo Social Médico 401 E

Recursos Humanos

Categoría	Turno					Total
	Completo	Matutino	Vespertino	Nocturno	Sab, dom y fest	
Rama paramédica						
Jefe de trabajo social en área medica	0	1	0	0	0	1
Trabajadora social en área medica "A"	0	28	7	6	3	44
Técnico en trabajo social "A"	0	1	1	1	0	3
Supervisora de trab. Social en área medica	0	20	4	1	4	29
Supervisora de trab. Social en área medica "B"	0	1	0	0	0	1
Trabajadora social en área medica "B"	0	18	1	1	1	21
Supervisor Profesional en trabajo social en área médica "C"	0	3	0	0	0	3
Profesional en trabajo social en área médica	0	4	0	0	1	5
Rama afín administrativa						
Jefe de departamento en área médica "A"	1	0	0	0	0	1
Apoyo administrativo en salud a-7	0	0	1	0	0	1
Apoyo administrativo en salud a-6	0	1	0	0	0	1
Apoyo administrativo en salud a-3	0	0	0	0	1	1
Apoyo administrativo en salud a-2	0	1	0	0	0	1
Total	1	78	14	9	10	112

Fuente: dirección de recursos humanos



Trabajo Social Médico 401 E

Equipo de Cómputo

Descripción del equipo	Procedencia (adquisición o donación)	Año de adquisición	Procesador	Velocidad en mhz	Cantidad
C.p.u. compaq prolinea 575e	Adquisición	01/01/99	80586/pentium	75	1
C.p.u. sin marca 9100-1	Adquisición	01/01/99	Pentium mmx	166	1
C.p.u. acer veriton vt 5500	Adquisición	30/11/02	Pentium iv	1.8	1
C.p.u. alaska paxson 4	Adquisición	25/11/03	Athion xp 2000+	1.67	4
C.p.u. Hp	Rec.Ext.	20/12/05	pivillion pc		1
Total					8

Fuente : subdirección de sistemas administrativos

Impresoras

Descripción del equipo	Modelo	Tipo	Cantidad
Impresora hp	Laser jet 2b	Laser	1
Impresora epson	Actino printer 5000	Matriz	1
Impresora Hp	PSC 1510		1
Total			3

Fuente : subdirección de sistemas administrativos

Reguladores y Fuentes de Potencia Ininterrumpidas

Descripción del equipo	Marca	Modelo	Tipo	Potencia v.a.	Cantidad
Unidad de potencia ininterrumpida/regulador	Vica	Fupir 400		6000	1
Unidad de potencia ininterrumpida/regulador	Best power	Fortress		750	1
Total					2

Fuente : subdirección de sistemas administrativos



Medicina Física y Rehabilitación 402-A

Comparativo de Productividad enero - marzo / 2007-2008

Actividad	2007				2008			
	Programado	Realizado	% de avance	Calificación	Programado	Realizado	% de avance	Calificación
Consultas de primera vez	618	689	111.49	V	629	742	117.97	V
Consultas subsecuentes	855	934	109.24	V	888	948	106.76	V
Total	1,473	1,623	110.18	V	1,517	1,690	111.40	V

Ínterconsultas 114 145

Otras actividades	Año	
	2007	2008
Estudios de electromiografía	278	273
Electrocardiogramas	50	41
Potenciales evocados	227	159
Pruebas de esfuerzo	14	15
Masoterapia	0	2,542
Monitoreo cardiaco	19	37
Total	588	3,067

Tratamientos	Año	
	2007	2008
Mecanoterapia	16,720	14,998
Electroterapia	6,238	5,451
Rehabilitación cardiaca	361	704
Hidroterapia	9,270	7,569
Terapia ocupacional	5,159	4,730
Total	37,748	33,452



Medicina Física y Rehabilitación 402-A

20 Principales Motivos de Consulta enero - marzo 2008

Causa	Femenino	Masculino	Total	%
Radiculopatía a cualquier nivel de columna vertebral	142	28	170	10.06
Asfixia del nacimiento	50	50	100	5.92
Trastorno específico del desarrollo de la función motriz	52	44	96	5.68
Parálisis de bell	73	23	96	5.68
Artritis reumatoide	83	1	84	4.97
Enfermedades cerebrovasculares	42	40	82	4.85
Traumatismos y lesiones de miembro torácico	46	29	75	4.44
Hemiplejía, paraplejía y cuadriplejía	18	41	59	3.49
Lesión del hombro	47	10	57	3.37
Artrosis	38	7	45	2.66
Parálisis cerebral infantil	18	25	43	2.54
Gonartrosis	28	14	42	2.49
Síndrome del túnel carpiano	37	3	40	2.37
Traumatismos y lesiones de miembro pélvico	16	17	33	1.95
Neoplasias	24	2	26	1.54
Capsulitis adhesiva del hombro	15	8	23	1.36
Síndrome de inmovilidad (parapléjico)	14	8	22	1.30
(Osteo)artrosis primaria generalizada	18	2	20	1.18
Polineuropatías	6	13	19	1.12
Esclerosis múltiple	11	4	15	0.89
Otros	346	197	543	32.14
Total	1,124	566	1,690	100.00

Nota: los diagnósticos que este cuadro se presentan son de acuerdo a la afección principal
Patologías determinadas conforme al 94.57% de los diagnósticos capturados



Medicina Física y Rehabilitación 402-A

Comparativo de Personas y Sesiones enero - marzo / 2007-2008

Servicio	2007						2008					
	Personas		Total	Sesiones		Total	Personas		Total	Sesiones		Total
1. Vez	Sub	1. Vez		Sub	1 Vez		Sub	1 Vez		Sub		
Alergia	0	0	0	0	0	0	0	0	0	0	0	
Audiología	1	0	1	10	0	10	0	0	0	0	0	
Cardiología	6	1	7	40	3	43	6	24	30	31	118	149
Cardiovascular	0	0	0	0	0	0	0	0	0	0	0	
Cirugía general	23	23	46	162	213	375	16	11	27	124	65	189
Cirugía plástica	23	19	42	224	156	380	33	25	58	299	226	525
Clínica del dolor	23	25	48	377	228	605	25	20	45	187	134	321
Dental	0	0	0	0	0	0	0	0	0	0	0	
Dermatología	6	3	9	26	32	58	1	0	1	6	0	6
Dirección medica	0	0	0	0	0	0	0	0	0	0	0	
Endocrinología	1	2	3	99	15	114	4	0	4	33	0	33
Gastroenterología	1	0	1	15	0	15	2	1	3	15	6	21
Genética	4	0	4	37	0	37	3	0	3	28	0	28
Geriatría	19	3	22	122	28	150	16	1	17	118	6	124
Gineco-obstetricia	34	16	50	273	96	369	61	38	99	474	325	799
Hematología	7	5	12	52	35	87	3	1	4	4	9	13
Hosp. Gral. Ecatepec	0	0	0	0	0	0	0	0	0	0	0	0
Issste	0	0	0	0	0	0	0	0	0	0	0	0
Infectología	5	4	9	30	28	58	5	4	9	32	24	56
Subtotal	153	101	254	1,467	834	2,301	175	125	300	1,351	913	2,264



Medicina Física y Rehabilitación 402-A

Comparativo de Personas y Sesiones enero - marzo / 2007-2008

Servicio	2007						2008					
	Personas		Total	Sesiones		Total	Personas		Total	Sesiones		Total
1. Vez	Sub	1. Vez		Sub	vez		Sub	vez		Sub		
Inst. Nal. de ortopedia	0	0	0	0	0	0	0	0	0	0	0	
Medicina general	48	19	67	498	187	685	76	25	101	549	236	785
Medicina interna	42	15	57	317	129	446	32	24	56	213	220	433
Medicina privada	0	0	0	0	0	0	0	0	0	0	0	0
Nefrología	0	0	0	0	0	0	0	0	0	0	0	0
Neumología	9	4	13	84	31	115	6	1	7	61	10	71
Neonatal	0	0	0	0	0	0	0	0	0	0	0	0
Neurología	108	107	215	945	1,049	1,994	110	78	188	774	819	1,593
Oftalmología	3	1	4	12	4	16	0	0	0	0	0	0
Oncología	121	29	150	635	207	842	47	25	72	352	169	521
Ortopedia	273	207	480	1,821	1,697	3,518	303	154	457	1,822	1,125	2,947
Otorrinolaringología	1	0	1	15	0	15	1	1	2	5	5	10
Pediatría	120	92	212	955	743	1,698	87	64	151	745	581	1,326
Rehabilitación	69	68	137	629	615	1,244	78	92	170	528	890	1,418
Reumatología	87	83	170	766	603	1,369	84	70	154	625	624	1,249
Subdirección general	0	0	0	0	0	0	0	0	0	0	0	0
Terapia medica intensiva	8	2	10	162	20	182	7	2	9	60	15	75
Urgencias	5	1	6	55	10	65	10	5	15	73	39	112
Urología	0	0	0	0	0	0	0	1	1	0	13	13
Radiología	0	0	0	0	0	0	0	0	0	0	0	0
Subtotal	894	628	1,522	6,894	5,295	12,189	841	542	1,383	5,807	4,746	10,553
Total	1,047	729	1,776	8,361	6,129	14,490	1,016	667	1,683	7,158	5,659	12,817



Medicina Física y Rehabilitación 402-A

Recursos Humanos

Categoría	Turno				Total
	Matutino	Vespertino	Nocturno	Sab, dom y fest	
Rama médica					
Jefe de división	1	0	0	0	1
Medico especialista "B"	1	0	0	0	1
Medico especialista "C"	2	0	0	0	2
Rama de enfermería					
Enfermera jefe de servicio	1	0	0	0	1
Enfermera general titulada "A"	2	0	0	0	2
Enfermera general titulada "B"	0	1	0	0	1
Rama paramédica					
Terapista especializado	20	0	0	0	20
Terapista	4	0	0	0	4
Dietista	1	0	0	0	1
Afanadora	5	0	0	0	5
Rama afín administrativa					
Apoyo administrativo en salud a 6	1	0	0	0	1
Apoyo administrativo en salud a-4	1	0	0	0	1
Total	39	1	0	0	40

Fuente: dirección de recursos humanos



Medicina Física y Rehabilitación 402-A

Equipo de Cómputo

Descripción del equipo	Procedencia (adquisición o donación)	Año de adquisición	Procesador	Velocidad en mhz	Cantidad
C.p.u. hewlett packard vectra ve 2.4/50se	Adquisición	01/01/99	80486	50	1
Computadora portátil Toshiba	Recursos ter.	05/05/02	SP249		1
Total					2

Fuente : subdirección de sistemas administrativos

Impresoras

Descripción del equipo	Modelo	Tipo	Cantidad
Impresora seikosha	Sp 20400	Matriz	1
Total			1

Fuente : subdirección de sistemas administrativos



Medicina Física y Rehabilitación 402-A

Equipo de Diagnóstico

Descripción	Modelo	Marca	Año de adquisición	Procedencia (adquisición o donación)	No. de equipos
Tina de hidromasaje	Hm-801	Ille electric corp.			1
Tina de hidromasaje	Hm-500	Ille electric corp.			4
Tina de hidromasaje	Hm-600	Ille electric corp.			3
Tina de hidromasaje	Hm-200	Ille electric corp.			1
Tina de hidromasaje	7080	Whiterhal			1
Turbina para tina de hidromasaje	Hm-801	Ille electric corp.			1
Turbina para tina de hidromasaje	Hm-600	Ille electric corp.			1
Turbina para tina de hidromasaje	Hm-500	Ille electric corp.			1
Turbina para tina de hidromasaje	Hm-100	Ille electric corp.			1
Turbina para tina de hidromasaje	Hm-801	Ille electric corp.			1
Turbina para tina de hidromasaje	Hm-500std	Ille electric corp.			4
Turbina para tina de hidromasaje	Jo-315 c	Whiterhal			1
Electromiógrafo	Neuro-max 1004	Excel tech ltd.			1
Electromiógrafo	Meb-5304k	Nihon koden			1
Bicicletas ergométricas	S/modelo	S/marca			3
Mecanismos de poleas	S/modelo	S/marca			3
Parafineros	Dickson s	Termo-electrico			2
Ultrasonido	V	Rich-mar			4
Estimulador interferencial	Múltiple x cl-1	Múltiples			2
Equipo láser	476	Enraf nonius			1
Equipo de diatermia	Curapuls 419	Enraf nonius			1
Equipo de diatermia	875	Birtcher			1
Equipo de tracción cervical	Eltrac 471	Enraf nonius			1
Parafineros	M-2	Master unit			3
Bicicletas ergométricas	S/modelo	Warner e. Collins			2
Subtotal					45

Fuente : departamento de inventarios



Medicina Física y Rehabilitación 402-A

Equipo de Diagnóstico

Descripción	Modelo	Marca	Año de adquisición	Procedencia (adquisición o donación)	No. de equipos
Bicicletas ergométricas	Pedal mate	Warner e. Collins			1
Gimnasio universal	Cjxt-370092	Werder			1
Remo	Rm 2e	Voit			1
Ultrasonido	150	Birtcher			1
Unidad ultrasónica terapéutica	200 sound	Intelect	2007	Presupuesto	1
Subtotal					5
Total					50

Fuente : departamento de inventarios

Equipo de Tratamiento

Descripción	Modelo	Marca	Año de adquisición	Procedencia (adquisición o donación)	No. de equipos
Estimulador de corrientes interferenciales	CI-10	Multiplex	2007	Presupuesto	1
Electro estimulador de corrientes 2 canales	340	Intyelect	2007	Presupuesto	1
Electro estimulador de corrientes interf.	Dc-20	Multiplex	2007	Presupuesto	1
Compresero caliente	M-2	Chattanooga	2007	Presupuesto	1
Ergometro	950210	Biodex	2007	Donación	1
Total					5

Fuente : departamento de inventarios



Neurología 403-A

Comparativo de Productividad enero - marzo / 2007-2008

Actividad	2007				2008			
	Programado	Realizado	% de avance	Calificación	Programado	Realizado	% de avance	Calificación
Consultas de primera vez	979	1,736	177.32	V	1,278	1,241	97.10	V
Consultas subsecuentes	3,639	3,791	104.18	V	3,871	2,985	77.11	R
Total	4,618	5,527	119.68	V	5,149	4,226	82.07	R
Ingresos		289				246		
Egresos	259	270	104.25	V	262	287	109.54	V
Intervenciones quirúrgicas	184	201	109.24	V	189	225	119.05	V
Procedimientos no quirúrgicos		0				10		
Días paciente	3,937	3,815	96.90	A	3,852	4,095	106.31	V
Días cama	4,500	4,500	100.00	V	4,550	4,546	99.91	V
Porcentaje de ocupación	87.49	84.78	96.90	A	84.66	90.08	106.40	V



Neurología 403

20 Principales Motivos de Consulta enero - marzo 2008

Causa	Femenino	Masculino	Total	%
Epilepsia	620	493	1,113	26.34
Cefalea debida a tensión	335	111	446	10.55
Migraña	229	57	286	6.77
Cefalea vascular	161	54	215	5.09
Enfermedad de parkinson	91	87	178	4.21
Tuberculosis del sistema nervioso	68	36	104	2.46
Enfermedad cerebrovascular	31	46	77	1.82
Cefalea postraumática crónica	44	27	71	1.68
Tumor benigno de la hipófisis	51	17	68	1.61
Radiculopatía	46	22	68	1.61
Estado de mal epiléptico parcial complejo	36	20	56	1.33
Malformación arteriovenosa de los vasos cerebrales	29	26	55	1.30
Desplazamientos de disco intervertebral	37	14	51	1.21
Parkinsonismo secundario inducido por drogas	21	19	40	0.95
Hidrocefalo obstructivo	21	18	39	0.92
Parálisis cerebral espástica	14	23	37	0.88
Tumor benigno del encéfalo, supratentorial	17	17	34	0.80
Neuralgia del trigémino	20	10	30	0.71
Deformidad adquirida del cuello	23	7	30	0.71
Tumor benigno de las meninges cerebrales	19	7	26	0.62
Otros	705	497	1,202	28.43
Total	2,618	1,608	4,226	100.00

Nota: los diagnósticos que en este cuadro se presentan son de acuerdo a la afección principal
Patologías determinadas conforme al 57.41% de los diagnósticos capturados



Neurología 403

20 Diagnósticos de Egreso más frecuentes enero - marzo 2008

Causa	Femenino	Masculino	Total
Neoplasias	29	32	61
Hemorragia subdural traumática y traumatismo cerebral	3	23	26
Esclerosis múltiple	14	0	14
Hidrocéfalo obstructivo	6	8	14
Hemorragia subaracnoidea	10	4	14
Epilepsia y síndromes epilépticos	6	5	11
Hemorragia intraencefalica	5	3	8
Enfermedad cerebrovascular, no especificada	1	7	8
Infarto cerebral	3	4	7
Aneurisma cerebral	3	3	6
Desplazamientos de disco intervertebral	5	1	6
Insuficiencia renal crónica	1	5	6
Neuralgia del trigémino	4	1	5
Malformación arteriovenosa de los vasos cerebrales	4	1	5
Enfermedad de parkinson	2	2	4
Hidrocéfalo	2	2	4
Absceso extradural y subdural	1	2	3
Enfermedades de las neuronas motoras	0	3	3
Miastenia gravis	2	1	3
Perdida de liquido cefalorraquídeo	3	0	3
Otros	32	44	76
Total	136	151	287

Nota: los diagnósticos que en este cuadro se presentan son de acuerdo a la afección principal



Neurología 403

Principales Causas de Defunción enero - marzo 2008

Causa	Femenino	Masculino	Total
Enfermedad cerebrovascular	2	2	4
Neoplasias	0	3	3
Sífilis cardiovascular	1	0	1
Enfermedades de las neuronas motoras	0	1	1
Insuficiencia respiratoria aguda	1	0	1
Hemorragia gastrointestinal	1	0	1
Coma	1	0	1
Hemorragia subdural traumática y traumatismo cerebral	0	1	1
Total	6	7	13

Nota: los diagnósticos que en este cuadro se presentan son de acuerdo a la afección principal



Neurología 403

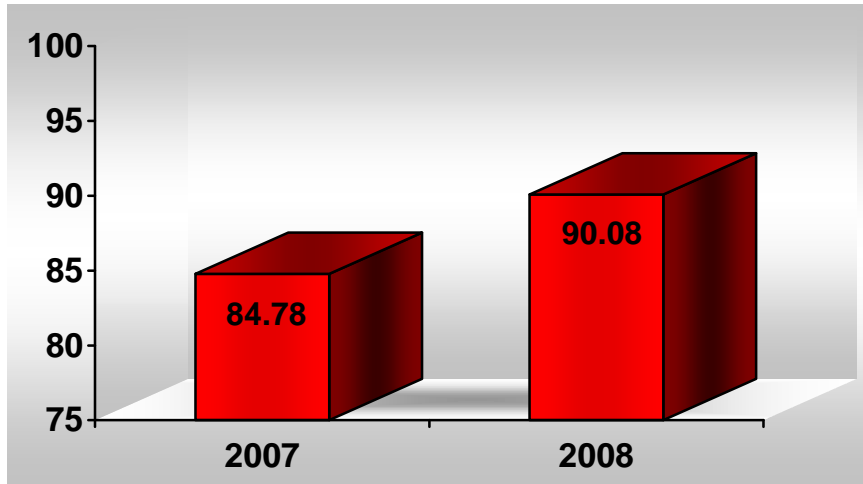
20 Principales Cirugías y Procedimientos no Quirúrgicos enero - marzo 2008

Causa	Femenino	Masculino	Total
Otras craneotomías	37	35	72
Derivación ventricular a la cavidad y órganos abdominales	17	18	35
Excisión de lesión o tejido de meninges cerebrales	8	7	15
Incisión de meninges cerebrales	7	5	12
Exploración y descompresión del conducto espinal	8	4	12
Lobectomía cerebral	4	7	11
Radiocirugía	5	6	11
Incisiones cerebrales	5	5	10
Traqueotomía permanente	3	4	7
Interrupción de aneurisma	4	3	7
Biopsia [percutánea] [aguja] de cerebro cerrada	3	3	6
Biopsia de cráneo	3	2	5
Ventriculostomía	3	2	5
Osteoplastias craneales	2	2	4
Incisiones de nervios craneales y periféricos	2	2	4
Liberación de túnel carpiano	3	1	4
Operaciones sobre tálamo	1	2	3
Punción craneal	1	1	2
Operaciones sobre globo pálido	1	1	2
Reparaciones de meninges cerebrales	1	1	2
Otros	1	5	6
Total	119	116	235


Nota: los diagnósticos que en este cuadro se presentan son de acuerdo a la afección principal



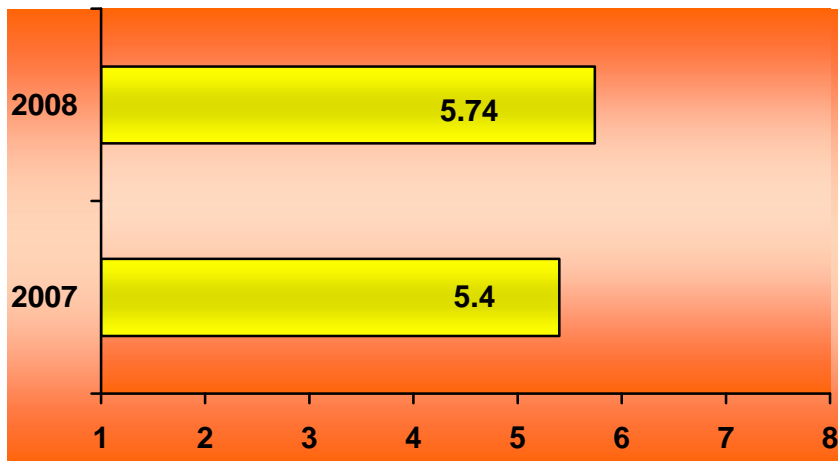
NEUROLOGÍA 403



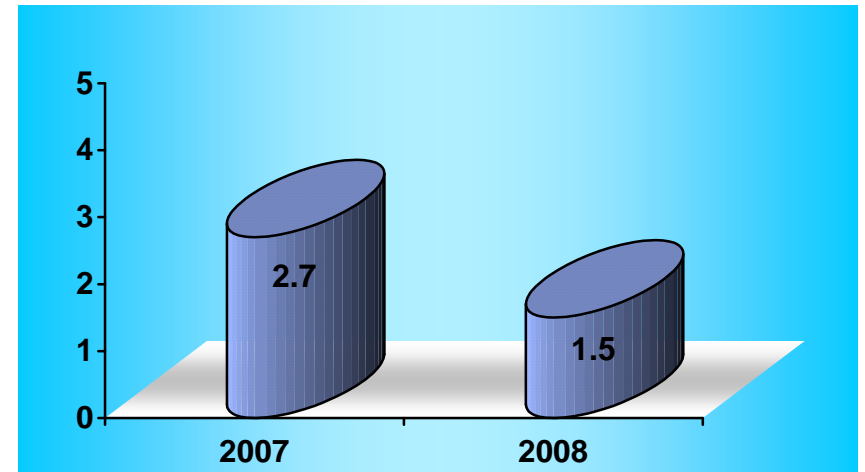
PORCENTAJE DE OCUPACIÓN



PROMEDIO DE DÍAS ESTANCIA



ÍNDICE DE ROTACIÓN



INTERVALO DE SUSTITUCIÓN



Neurología 403

Recursos Humanos

Categoría	Turno					Total
	Matutino	Vespertino	Nocturno	Completo	Sab, dom y fest	
Rama médica						
Jefe de división	1	0	0	0	0	1
Jefe de servicios	1	0	0	1	0	2
Medico especialista "A"	12	0	1	0	1	14
Medico especialista "B"	4	0	0	0	0	4
Medico especialista "C"	7	0	1	0	0	8
Rama de enfermería						
Jefe de enfermeras "C"	1	0	0	0	0	1
Enfermera jefe de servicio	1	0	3	0	0	4
Enfermera especialista "A"	4	1	0	0	0	5
Enfermera general titulada "A"	16	6	15	0	0	37
Auxiliar de enfermería "A"	9	10	6	0	0	25
Enfermera general titulada "B"	3	0	3	0	0	6
Auxiliar de enfermería "B"	4	2	2	0	0	8
Enfermera especialista "B"	3	0	0	0	0	3
Enfermera general titulada "C"	1	2	1	0	0	4
Enfermera especialista "C"	1	1	3	0	0	5
Rama paramédica						
Técnico Laboratorista "A"	1	0	0	0	0	1
Técnico radiólogo o en radioterapia	1	0	0	0	0	1
Técnico electrodiagnóstico	1	0	0	0	0	1
Psicólogo clínico	2	0	0	0	0	2
Cocinero jefe de hospital	0	1	0	0	0	1
Cocinero en hospital	1	0	0	0	1	2
Inhaloterapeuta	1	0	0	0	0	1
Afanadora	6	0	4	0	4	14
Camillero	4	2	2	0	1	9
Subtotal	85	25	41	1	7	159



Neurología 403

Recursos Humanos

Categoría	Turno					Total
	Matutino	Vespertino	Nocturno	Completo	Sab, dom y fest	
Rama de investigación						
Investigador en ciencias médicas "F"	1	0	0	0	0	1
Rama afín administrativa						
Apoyo administrativo en salud a-7	0	0	2	0	0	2
Apoyo administrativo en salud a-6	6	0	1	0	1	8
Apoyo administrativo en salud a-5	0	0	1	0	0	1
Apoyo administrativo en salud a-4	5	0	1	0	0	6
Apoyo administrativo en salud a-3	5	1	0	0	1	7
Apoyo administrativo en salud a-2	3	0	1	0	2	6
Subtotal	20	1	6	0	4	31
Total	105	26	47	1	11	190

Fuente: dirección de recursos humanos



Neurología 403

Equipo de Computo

Descripción del equipo	Procedencia (adquisición o donación)	Año de adquisición	Procesador	Velocidad en mhz	Cantidad
C.p.u. dell 433/1	Adquisición	01/01/99	80486	33	1
C.p.u. caja blanca aurum	Adquisición	01/01/99	Pentium ii	400	1
C.p.u. acer m433d2	Adquisición	01/01/99	80486	33	1
C.p.u. sm 403 sm 403	Adquisición	01/01/99	80586/pentium	300	1
C.p.u. lanix t41040-33	Adquisición	01/01/99	80486	16	1
C.p.u. caja blanca aurum	Adquisición	23/12/99	Pentium ii	400	1
C.p.u. compaq proliant ml – 330g2	Donación	25/05/02			1
C.p.u. alaska paxson 4	Adquisición	09/10/03	Athion ap 2000+	1.67	1
C.p.u. premier hitech pentium 4	Donación	27/11/03	Pentium 4	2 ghz	1
Lap Top L3K7592 (computadora portatil)	Rec. Externos	22/11/07			1
Total					10

Fuente : subdirección de sistemas administrativos

Impresoras

Descripción del equipo	Modelo	Tipo	Cantidad
Impresora hp	Paint jet 363oa	Inyección	1
Impresora canon	Bjc-250	Inyección	1
Impresora hp	Desjet 500c	Inyección	1
Impresora epson	Lq860	Matriz	1
Impresora printaform	Z-1000	Matriz	1
Impresora brother	M-1509	Matriz	1
Impresora codonics	Np 1660m medical printer	Térmica	1
Total			7

Fuente : subdirección de sistemas administrativos



Neurología 403

Reguladores y Fuentes de Potencia Ininterrumpidas

Descripción del equipo	Marca	Modelo	Tipo	Potencia v.a.	Cantidad
Regulador	Persek	Rc 600 tel		600	1
Unidad de potencia ininterrunpida/regulador	Sola basic	Micro sr 1000		600	2
Unidad de potencia ininterrunpida/regulador	Tripp lite	Omnismart850pnp		850	1
Unidad de potencia ininterrunpida/regulador	Tripp lite	Smartpro 2200		2000	1
No break	Tripp lite	Omnismart 700	No-break	700	1
Total					6

Fuente : subdirección de sistema administrativo

Equipo Médico

Descripción	Modelo	Marca	Año de adquisición	Procedencia (adquisición o donación)	No. de equipos
Ventilador volumétrico	Bear 1000	Bear medical systems, inc	1992	Adquisición	1
Ventilador volumétrico	Bear 1 bv-500	Bourns medical systems, inc	1985	Adquisición	1
Ventilador volumétrico	2200 b	Sechrist medical systems, inc	1991	Adquisición	1
Infusores de jeringa	3010A	M04475 y M04432	13/mar/07	Comodato	2
Total					3

Fuente : departamento de inventarios



Neurología 403

Equipo de Imagenología

Descripción	Modelo	Marca	Año de adquisición	Procedencia (adquisición o donación)	No. de equipos
Rx. Móvil	Nanodor	Siemens	1979	Adquisición	1
Arco en c	Arcoviis	Villa	2000	Adquisición	1
Total					2

Fuente : departamento de inventarios

Equipo de Tratamiento

Descripción	Modelo	Marca	Año de adquisición	Procedencia (adquisición o donación)	No. de equipos
Bomba para infusión		Alaris	1999	Adquisición	2
Total					2

Fuente : departamento de inventarios

Equipo Quirúrgico

Descripción	Modelo	Marca	Año de adquisición	Procedencia (adquisición o donación)	No. de equipos
Maquina de anestesia	Narkomed 28	Nad			2
Capnografo (monitor)	Vitalert 3000	Nad			1
Capnografo (monitor)	602-13	Criticare			1
Monitor ecg y spO2	Satlitte-plus	Datex			2
Monitor pni	18465 x	Critikon			2
Electrocirugía	Force 2	Valleylab			2
Aspirador ultrasónico quirúrgico	System 2000	Cusa			1
Microscopio quirúrgico	Op-mi	Carl-zeiss			1
Microscopio quirúrgico		Df. Vascon cellos			1
Microscopio quirúrgico		Carl-zeiss			1
Total					14

Fuente : departamento de inventarios



Reumatología 404 A

Comparativo de Productividad enero - marzo / 2007-2008

Actividad	2007				2008			
	Programado	Realizado	% de avance	Calificación	Programado	Realizado	% de avance	Calificación
Consultas de primera vez	583	587	100.69	V	594	686	115.49	V
Consultas subsecuentes	2,292	2,552	111.34	V	2,398	2,650	110.51	V
Total	2,875	3,139	109.18	V	2,992	3,336	111.50	V
Ínterconsultas		29				62		
Ingresos		172				183		
Egresos	65	77	118.46	V	90	88	97.78	V
Intervenciones quirúrgicas	36	28	77.78	R	118	14	11.86	R
Procedimientos no quirúrgicos		0				0		
Días paciente	818	808	98.78	V	834	747	89.57	R
Días cama	1,080	1,080	100.00	V	1,092	1,092	100.00	V
Porcentaje de ocupación	75.74	74.81	98.77	V	76.37	68.41	89.58	R



Reumatología 404-A

20 Principales Motivos de Consulta enero - marzo 2008

Causa	Femenino	Masculino	Total	%
Artritis reumatoide	1,140	105	1,245	37.31
Lupus eritematoso sistémico	652	51	703	21.07
Artrosis	340	44	384	11.51
Gota	17	113	130	3.90
Síndrome seco [sjogren]	103	9	112	3.36
Fibromialgia	88	6	94	2.82
Espondilitis anquilosante	37	53	90	2.70
Esclerosis sistémica	50	3	53	1.59
Dermatomiositis y dermatopolimiositis	35	9	44	1.32
Síndrome del túnel carpiano	33	3	36	1.08
Espondilopatía inflamatoria	4	18	22	0.66
Otras formas de esclerosis sistémica	19	1	20	0.60
Espondilopatía	3	16	19	0.57
Lumbago	10	7	17	0.51
Lesiones del hombro	12	2	14	0.42
Gonartrosis	5	3	8	0.24
Dolor en articulación	6	2	8	0.24
Síndrome de raynaud	5	2	7	0.21
Vasculitis limitada a la piel	6	1	7	0.21
Vasculopatía necrotizante	3	3	6	0.18
Otros	208	109	317	9.50
Total	2,776	560	3,336	100.00

Nota: los diagnósticos que en este cuadro se presentan son de acuerdo a la afección principal
Patologías determinadas conforme al 94.57% de los diagnósticos capturados



Reumatología 404-A

20 Diagnósticos de Egreso más frecuentes enero - marzo 2008

Causa	Femenino	Masculino	Total
Lupus eritematoso sistémico	12	6	18
Insuficiencia renal crónica	5	13	18
Diabetes mellitus	1	4	5
Esclerosis sistémica	2	1	3
Síndrome doloroso abdominal y abdomen agudo	1	2	3
Neoplasias	2	0	2
Cataratas seniles	0	2	2
Desviación del tabique nasal	0	2	2
Fístula anal	0	2	2
Vasculopatía necrotizante	1	1	2
Dermatomiositis y dermatopolimiositis	2	0	2
Infección de vías urinarias	0	2	2
Encefalitis viral	0	1	1
Dermatitis vesicular herpética	1	0	1
Endocarditis reumática aguda	0	1	1
Crisis addisoniana	1	0	1
Esclerosis múltiple	1	0	1
Epilepsia y síndromes epilépticos idiopáticos relacionados con localizaciones (focales)(parciales) y con ataques de inicio localizado	0	1	1
Miopatía	0	1	1
Encefalopatía	0	1	1
Otros	5	14	19
Total	34	54	88

Nota: los diagnósticos que en este cuadro se presentan son de acuerdo a la afección principal



Reumatología 404-A

Principales Causas de Defunción enero - marzo 2008

Causa	Femenino	Masculino	Total
Insuficiencia renal crónica	0	2	2
Dermatitis vesicular herpética	1	0	1
Encefalopatía	0	1	1
Insuficiencia respiratoria aguda	1	0	1
Esclerosis sistémica progresiva	1	0	1
Choque hipovolemico	0	1	1
Total	3	4	7

Nota: los diagnósticos que en este cuadro se presentan son de acuerdo a la afección principal

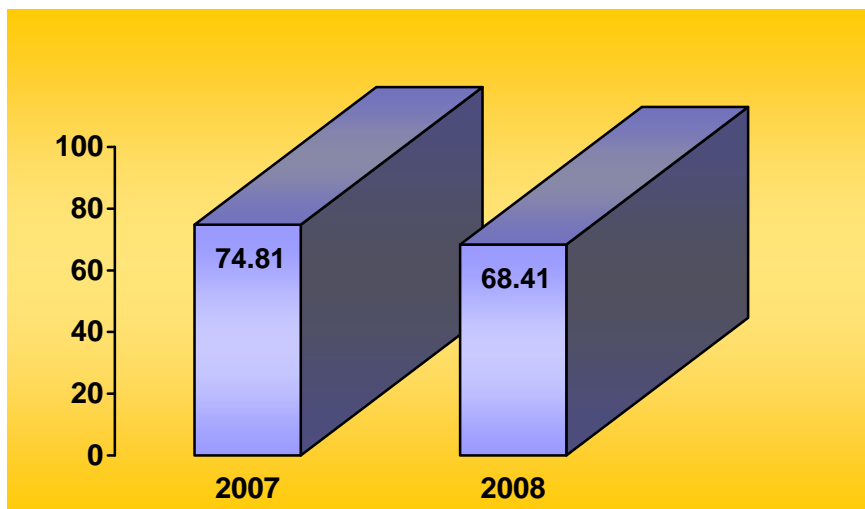
Principales Cirugías y Procedimientos no Quirúrgicos enero - marzo 2008

Causa	Femenino	Masculino	Total
Biopsia de piel y tejido subcutaneo	8	2	10
Biopsia abierta de glándula o conducto salival	4	0	4
Total	12	2	14

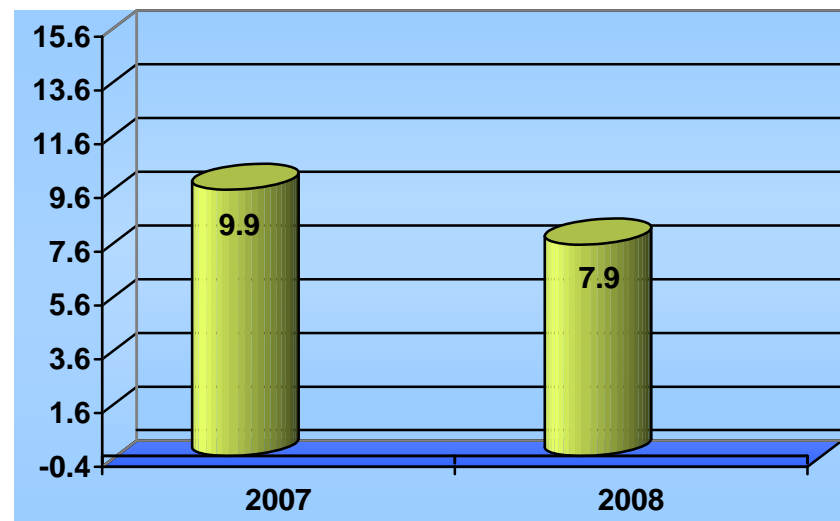
Nota: los diagnósticos que en este cuadro se presentan son de acuerdo a la afección principal



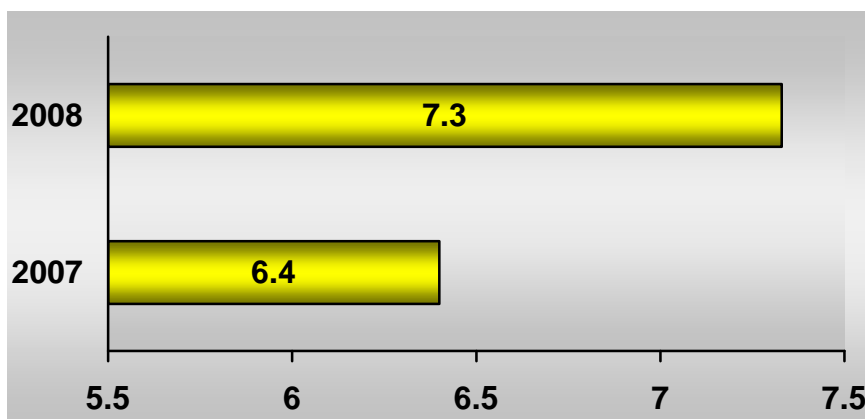
REUMATOLOGÍA 404 A



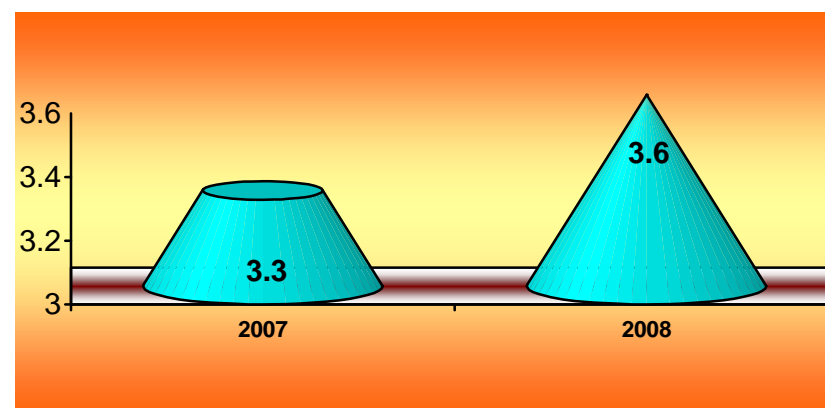
PORCENTAJE DE OCUPACIÓN



PROMEDIO DE DÍAS ESTANCIA



ÍNDICE DE ROTACIÓN



INTERVALO DE SUSTITUCIÓN



Reumatología 404 A

Recursos Humanos

Categoría	Turno				Total
	Matutino	Vespertino	Nocturno	Sab, dom y fest	
Rama médica					
Jefe de servicio	1	0	0	0	1
Medico especialista "A"	1	0	0	0	1
Medico especialista "B"	2	0	0	0	2
Medico especialista "C"	3	0	0	0	3
Rama de enfermería					
Enfermera general titulada "A"	1	0	0	0	1
Auxiliar de enfermería "A"	2	0	2	0	4
Rama paramédica					
Cocinero en hospital	1	0	0	0	1
Afanadora	4	0	1	0	5
Rama afín administrativa					
Apoyo administrativo en salud a-7	1	0	0	0	1
Apoyo administrativo en salud a 4	1	0	0	0	1
Apoyo administrativo en salud a-3	2	0	0	0	2
Rama de investigación					
Investigador en ciencias medicas "E"	1	0	0	0	1
Investigador en ciencias medicas "F"	1	0	0	0	1
Investigador en ciencias medicas "A"	1	0	0	0	1
Total	22	0	3	0	25

Fuente: dirección de recursos humanos



Reumatología 404 A

Equipo de Cómputo

Descripción del equipo	Procedencia (adquisición o donación)	Año de adquisición	Procesador	Velocidad en mhz	Cantidad
C.p.u. compaq 7473	Adquisición	01/01/99	Pentium iii	733	1
C.p.u. hp vectra ve	Adquisición	01/01/99	80586/pentium	166	1
C.p.u. acer acer mate 466d	Adquisición	01/01/90	80486	66	1
C.p.u. lanix pentium	Adquisición	01/01/90	80586/pentium	100	1
C.p.u. computación integral computación integral	Adquisición	01/01/99	80586/pentium	200	3
C.p.u. compaq deskpro en	Adquisición	01/01/99	Pentium iii	733	1
C.p.u. alaska paxson 4	Adquisición	03/10/03	Athio xp 2000+	1.67	1
C.p.u. micro-computadora laptop toshiba	Donación	23/03/04	Pentium iv	2.6	1
C.p.u. micro-computadora laptop toshiba	Donación	23/03/04	Pentium iv	2.6	1
C.p.u. micro-computadora laptop toshiba	Donación	23/03/04	Pentium iv	2.6	1
C.p.u. Hp DC 7600	Rec.ext.	30/11/05			1
Lap Top	Donación	03/04/06	Toshiba		1
Total					14

Fuente : subdirección de sistemas administrativos

Impresoras

Descripción del equipo	Modelo	Tipo	Cantidad
Impresora compaq	Ij 300	Inyección	1
Impresora canon	Bjc 300	Inyección	1
Impresora hp	Desk jet 930	Inyección	1
Impresora delta	10-200	Matriz	1
Impresora hp	3344oa	Láser	1
Impresora kyosera	Fs-1200	Láser	1
Impresora hp	Laser jet 5l	Láser	1
Impresora hp	Laser jet 6l	Láser	1
Impresora hp	Láser jet 1300 (q1334a)	Láser	1
Impresora Epson	Stylus c60	DQRY145250	1
Impresora Hp	Láserjet 1320	Láser	1
Total			11

Fuente : subdirección de sistemas administrativos



Reumatología 404 A

Reguladores y Fuentes de Potencia Interrumpidas

Descripción del equipo	Marca	Modelo	Tipo	Potencia v.a.	Cantidad
Regulador	Vica	Light ii		200	4
Regulador	Vica	Light ii		500	1
Regulador					1
Total					6

Fuente : subdirección de sistemas administrativos

Equipo de Diagnóstico

Descripción	Modelo	Marca	Año de adquisición	Procedencia (adquisición o donación)	No. de equipos
Electrocardiógrafo de tres canales	At-1	Welch allyn shiller	2006	Adquisición	1
Total					1

Fuente: departamento de inventarios



Endocrinología 404 B

Comparativo de Productividad enero - marzo / 2007-2008

Actividad	2007				2008			
	Programado	Realizado	% de avance	Calificación	Programado	Realizado	% de avance	Calificación
Consultas de primera vez	1,543	1,793	116.20	V	1,629	1,129	69.31	R
Consultas subsecuentes	2,334	2,346	100.51	V	2,290	2,122	92.66	A
Total	3,877	4,139	106.76	V	3,919	3,251	82.95	R
Ínterconsultas		90				180		
Ingresos		186				194		
Egresos	88	86	97.73	V	79	107	135.44	V
Intervenciones quirúrgicas	7	23	328.57	V	11	22	200.00	V
Procedimientos no quirúrgicos		0				0		
Días paciente	809	790	97.65	V	828	735	88.77	R
Días cama	1,080	1,080	100.00	V	1,092	1,083	99.18	V
Porcentaje de ocupación	74.91	73.15	97.65	V	75.82	67.87	89.51	R



Endocrinología 404 B

20 Principales Motivos de Consulta enero - marzo 2008

Causa	Femenino	Masculino	Total	%
Diabetes mellitus no insulino dependiente	589	249	838	37.35
Hipotiroidismo	478	49	527	23.48
Tirotoxicosis	289	46	335	14.93
Obesidad	96	19	115	5.12
Bocio no toxico	62	2	64	2.85
Hiperprolactinemia	54	1	55	2.45
Diabetes mellitus insulino dependiente	26	13	39	1.74
Dislipidemia	19	10	29	1.29
Hipotiroidismo consecutivo a procedimientos	24	3	27	1.20
Tiroiditis	20	3	23	1.02
Hipopituitarismo	12	5	17	0.76
Persona que teme estar enferma, a quien no se hace diagnostico	13	4	17	0.76
Osteoporosis	12	0	12	0.53
Insuficiencia corticosuprarrenal	7	4	11	0.49
Acromegalia y gigantismo hipofisario	7	2	9	0.40
Enfermedad de cushing dependiente de la hipófisis	6	2	8	0.36
Insuficiencia ovárica primaria	8	0	8	0.36
Síndrome de ovario poliquístico	6	0	6	0.27
Síndrome de turner	6	0	6	0.27
Neoplasias	4	1	5	0.22
Otros	69	24	93	4.15
Total	1,807	437	2,244	100.00

Nota: los diagnósticos que en este cuadro se presentan son de acuerdo a la afección principal
Patologías determinadas conforme al 98.22% de los diagnósticos capturados



Endocrinología 404 B

20 Diagnósticos de Egreso más frecuentes enero - marzo 2008

Causa	Femenino	Masculino	Total
Diabetes mellitus no insulino dependiente	14	20	34
Insuficiencia renal crónica	7	11	18
Diabetes mellitus insulino dependiente	1	2	3
Hipoglucemia	2	1	3
Lupus eritematoso sistémico	3	0	3
Neoplasias	2	0	2
Cataratas seniles	0	2	2
Insuficiencia hepática alcohólica	0	2	2
Septicemia	1	0	1
Crisis o tormenta tirotoxicas	1	0	1
Diabetes insípida	1	0	1
Síndrome de cushing	1	0	1
Insuficiencia corticosuprarrenal	0	1	1
Hiperlipidemia mixta	1	0	1
Hiperosmolaridad e hipernatremia	1	0	1
Hipoparatiroidismo consecutivo a procedimientos	1	0	1
Epilepsias y síndromes epilépticos generalizados	0	1	1
Trastorno de la raíz y plexos nerviosos	0	1	1
Esclerosis sistémica progresiva	1	0	1
Aneurisma cerebral, sin ruptura	1	0	1
Otros	8	20	28
Total	46	61	107

Nota: los diagnósticos que en este cuadro se presentan son de acuerdo a la afección principal



Endocrinología 404 B

Principales Causas de Defunción enero - marzo 2008

Causa	Femenino	Masculino	Total
Septicemia,	1	0	1
Neoplasias	1	0	1
Diabetes mellitus no insulino dependiente	0	1	1
Gastritis	1	0	1
Insuficiencia renal crónica	0	1	1
Estado de choque	0	1	1
Total	3	3	6

Nota: los diagnósticos que en este cuadro se presentan son de acuerdo a la afección principal

Principales Cirugías y Procedimientos no Quirúrgicos enero - marzo 2008

Causa	Femenino	Masculino	Total
Biopsia [percutánea] [aguja] de glándula tiroides	20	2	22
Total	20	2	22

Nota: los diagnósticos que en este cuadro se presentan son de acuerdo a la afección principal



Clínica de Tiroides 404 B

Principales Motivos de Consulta enero - marzo 2008

Causa	Femenino	Masculino	Total	%
Tumor maligno de la glándula tiroides	90	12	102	34.00
Nódulo tiroideo solitario no toxico	70	1	71	23.67
Hipotiroidismo	54	1	55	18.33
Bocio multinodular no toxico	39	1	40	13.33
Tirotoxicosis	6	0	6	2.00
Hipotiroidismo debido a medicamentos	4	1	5	1.67
Tirotoxicosis con bocio difuso	5	0	5	1.67
Bocio difuso no toxico	3	0	3	1.00
Bocio no toxico	3	0	3	1.00
Hipotiroidismo consecutivo a procedimientos	3	0	3	1.00
Tumor maligno del nervio acústico	2	0	2	0.67
Hipotiroidismo congénito sin bocio	1	1	2	0.67
Tumor maligno de glándula endocrina no especificada	1	0	1	0.33
Diabetes mellitus	0	1	1	0.33
Intolerancia a la lactosa	1	0	1	0.33
Total	282	18	300	100.00

Nota: los diagnósticos que en este cuadro se presentan son de acuerdo a la afección principal
Patologías determinadas conforme al 100.00% de los diagnósticos capturados



Nutrición 404 B

Principales Motivos de Consulta enero - marzo 2008

Causa	Femenino	Masculino	Total	%
Diabetes mellitus no insulino dependiente	316	87	403	64.48
Obesidad debida a exceso de calorías	60	7	67	10.72
Otros tipos de obesidad	53	8	61	9.76
Hipotiroidismo	29	2	31	4.96
Hiperlipidemia mixta	25	3	28	4.48
Diabetes mellitus insulino dependiente	8	2	10	1.60
Hipergliceridemia pura	8	0	8	1.28
Hipotiroidismo consecutivo a procedimientos	3	0	3	0.48
Bulimia nerviosa	3	0	3	0.48
Síndromes de malformaciones congénitas asociadas principalmente con estatura baja	0	3	3	0.48
Anorexia nerviosa	2	0	2	0.32
Hipotiroidismo congénito con bocio difuso	1	0	1	0.16
Hipoparatiroidismo idiopático	1	0	1	0.16
Hipercolesterolemia pura	1	0	1	0.16
Hipertensión esencial (primaria)	1	0	1	0.16
Osteoporosis con fractura patológica	1	0	1	0.16
Osteoporosis postmenopausica, sin fractura patológica	1	0	1	0.16
Total	513	112	625	100.00

Nota: los diagnósticos que en este cuadro se presentan son de acuerdo a la afección principal
Patologías determinadas conforme al 99.52% de los diagnósticos capturados



Clínica del Hipotálamo 404 B

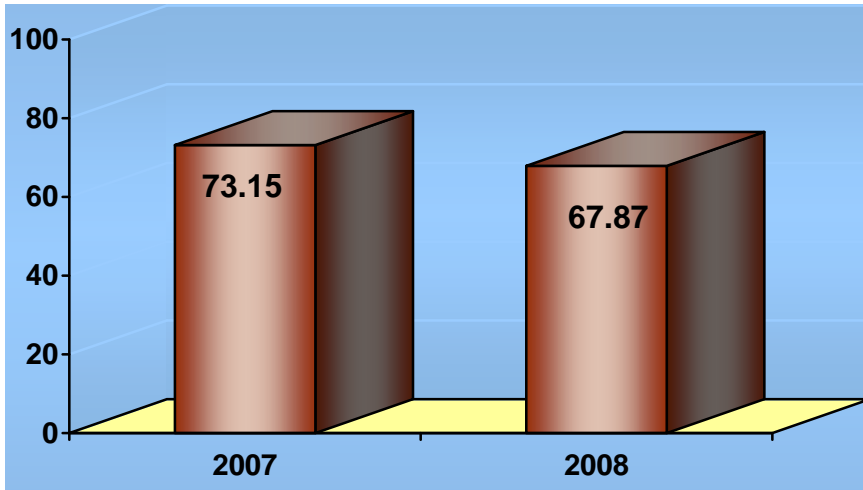
Principales Motivos de Consulta enero - marzo 2008

Causa	Femenino	Masculino	Total	%
Hiperprolactinemia	53	3	56	68.28
Acromegalia y gigantismo hipofisario	4	4	8	9.76
Hipopituitarismo	5	1	6	7.32
Diabetes mellitus	2	0	2	2.44
Tumor de comportamiento incierto o desconocido con afectación pluriglandular	1	0	1	1.22
Hipotiroidismo congénito con bocio difuso	1	0	1	1.22
Hipotiroidismo congénito sin bocio	1	0	1	1.22
Hipotiroidismo, no especificado	1	0	1	1.22
Diabetes mellitus no insulino dependiente	1	0	1	1.22
Enfermedad de cushing dependiente de la hipófisis	1	0	1	1.22
Síndrome de cushing	1	0	1	1.22
Hipoparatiroidismo consecutivo a procedimientos	1	0	1	1.22
Hipopituitarismo consecutivo a procedimientos	1	0	1	1.22
Cuidados posteriores a la cirugía	1	0	1	1.22
Total	74	8	82	100.00

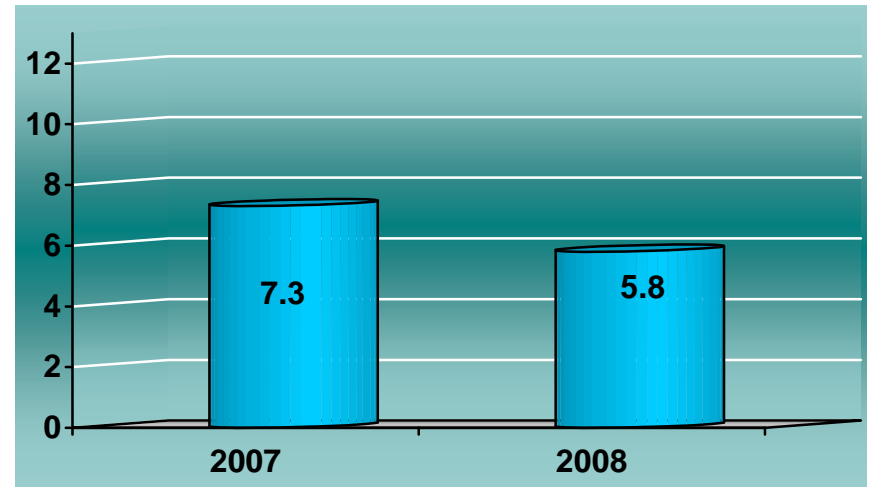
Nota: los diagnósticos que en este cuadro se presentan son de acuerdo a la afección principal
Patologías determinadas conforme al 96.34% de los diagnósticos capturados



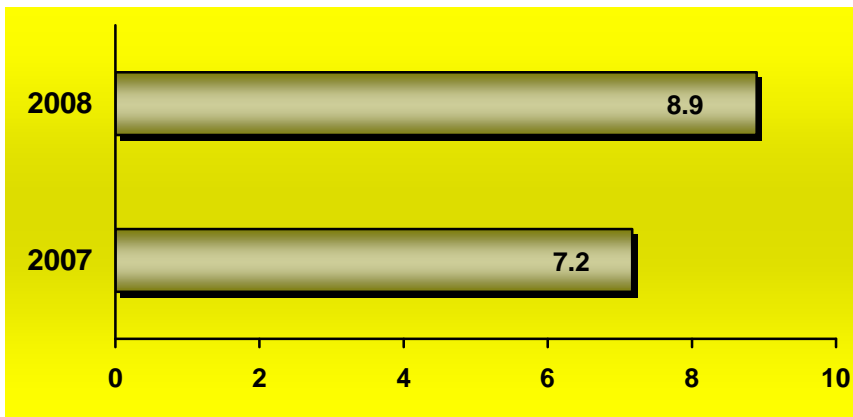
ENDOCRINOLOGÍA 404 B



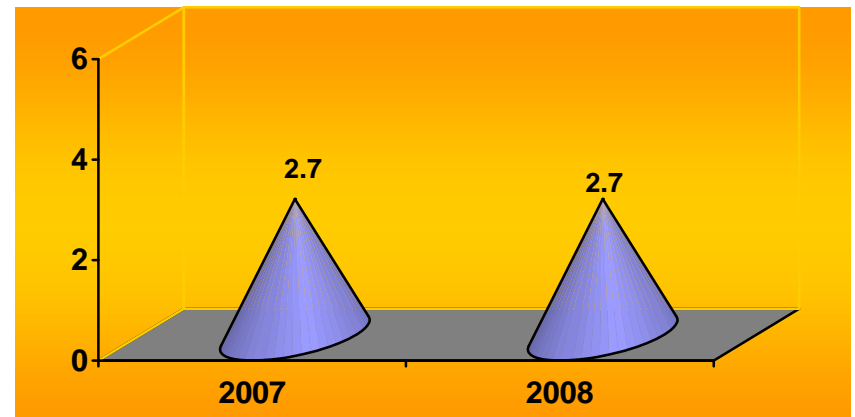
PORCENTAJE DE OCUPACIÓN



PROMEDIO DE DÍAS ESTANCIA



ÍNDICE DE ROTACIÓN



INTERVALO DE SUSTITUCIÓN



Endocrinología 404 B

Recursos Humanos

Categoría	Turno				Total
	Matutino	Vespertino	Nocturno	Sab, dom y fest	
Rama médica					
Jefe de servicio	1	0	0	0	1
Medico especialista "A"	3	0	0	0	3
Medico especialista "B"	1	0	0	0	1
Medico especialista "C"	1	0	0	0	1
Rama de enfermería					
Jefe de enfermeras "C"	1	0	0	0	1
Enfermera general titulada "A"	3	1	1	0	5
Auxiliar de enfermería "A"	1	0	0	0	1
Enfermera general titulada "B"	0	0	1	0	1
Auxiliar de enfermería "B"	0	1	0	0	1
Rama paramédica					
Químico "A"	1	0	0	0	1
Técnico Laboratorista "A"	1	0	0	0	1
Terapista	1	0	0	0	1
Nutricionista	1	0	0	0	1
Químico de sección de laboratorio de a.c."A"	1	0	0	0	1
Técnico Laboratorista "B"	1	0	0	0	1
Afanadora	1	2	1	1	5
Rama afín administrativa					
Soporte administrativo "C"	1	0	0	0	1
Apoyo administrativo en salud a-6	3	0	0	0	3
Apoyo administrativo en salud a-3	2	0	0	0	2
Total	24	4	3	1	32

Fuente: dirección de recursos humanos



Endocrinología 404 B

Equipo de Cómputo

Descripción del equipo	Procedencia (adquisición o donación)	Año de adquisición	Procesador	Velocidad en mhz	Cantidad
C.p.u. pine vector 200	Adquisición	01/01/90	80486	100	1
C.p.u. acer aspire	Adquisición	01/01/99	Pentium pro	166	2
C.p.u. lanix pentium	Adquisición	01/01/99	80586/pentium	100	1
C.p.u. caja blanca aurum	Adquisición	01/01/99	Pentium ii	400	1
C.p.u. compaq deskpro en	Adquisición	01/01/99	Pentium iii	733	1
C.p.u. dell 433/l	Adquisición	01/01/90	80486	33	1
C.p.u. computación integral	Adquisición	01/01/99	Amd-k6	166	1
Total					8

Fuente : subdirección de sistemas administrativos

Impresoras

Descripción del equipo	Modelo	Tipo	Cantidad
Impresora hp	C217oa	Inyección	1
Impresora hp	C3941a	Inyección	1
Impresora 3348 ^a	3348 ^a	Laser	1
Impresora kyocera	Fs-1200	Laser	1
Impresora hp	Laser jet iip	Laser	1
Impresora nx-1001	Star	Matriz	1
Impresora enteia	S10/200	Matriz	1
Impresora epson	Lq850	Matriz	1
Total			8

Fuente : subdirección de sistemas administrativos



Endocrinología 404 B

Reguladores y Fuentes de Potencia Ininterrumpidas

Descripción del equipo	Marca	Modelo	Tipo	Potencia v.a.	Cantidad
Regulador	Covol	Covol 500		200	1
Unidad de potencia ininterrumpida/regulador	Sola basic	Micro sr 1000		600	1
Unidad de potencia ininterrumpida/regulador	Vica	Fupir 300		600	1
Total					3

Fuente : subdirección de sistemas administrativos



Salud Mental 404 F

Comparativo de Productividad enero - marzo / 2007-2008

Actividad	2007				2008			
	Programado	Realizado	% de avance	Calificación	Programado	Realizado	% de avance	Calificación
Consultas de primera vez	1,511	1,999	132.30	V	1,871	1,897	101.39	V
Consultas subsecuentes	4,636	5,735	123.71	V	5,754	4,745	82.46	R
Total	6,147	7,734	125.82	V	7,625	6,642	87.11	R

20 Principales Motivos de Consulta de Psiquiatría

Causa	Femenino	Masculino	Total	%
Distimia	523	110	633	24.66
Episodios depresivos	359	114	473	18.43
Trastorno de ansiedad	279	94	373	14.53
Trastorno somatomorfo	103	43	146	5.69
Esquizofrenia paranoide	72	60	132	5.14
Trastorno de la personalidad	64	32	96	3.74
Trastorno mental por lesión y disfunción cerebral y física	54	34	88	3.43
Retraso mental, deterioro del comportamiento nulo o mínimo	36	39	75	2.92
Trastorno hiperkinetico	23	47	70	2.73
Trastornos de adaptación	35	22	57	2.22
Trastorno obsesivo-compulsivo	35	18	53	2.06
Trastorno mixto de la conducta y de las emociones	20	24	44	1.71
Otros trastornos depresivos recurrentes	16	13	29	1.13
Otras esquizofrenias	12	7	19	0.74
Trastornos mentales y del comportamiento por uso de alcohol	2	15	17	0.66
Reacción al estrés agudo y postraumático	14	3	17	0.66
Otras reacciones al estrés grave	16	1	17	0.66
Trastorno delirante	11	3	14	0.55
Trastorno de la personalidad, orgánico	5	8	13	0.51
Demencia en la enfermedad de alzheimer	8	4	12	0.47
Otros	114	75	189	7.36
Total	1,801	766	2,567	100.00

Nota: los diagnósticos que en este cuadro se presentan son de acuerdo a la afección principal
Patologías determinadas conforme al 98.95% de los diagnósticos capturados



Salud Mental 404 F

20 Principales Motivos de Consulta de Psicología enero - marzo 2008

Causa	Femenino	Masculino	Total	%
Episodio depresivo	819	570	1,389	34.09
Trastornos de adaptación	505	335	840	20.61
Reacción al estrés agudo y postraumático	146	76	222	5.45
Trastorno de ansiedad	128	77	205	5.03
Observación por sospecha de trastorno mental	111	76	187	4.59
Distimia y ciclotimia	82	36	118	2.90
Trastorno mental, no especificado	62	22	84	2.06
Trastorno somatomorfo	65	18	83	2.04
Trastornos mentales y comportamiento por uso de tabaco	45	37	82	2.01
Agorafobia	55	15	70	1.72
Trastorno depresivo recurrente	54	12	66	1.62
Trastorno hipercinetico	25	41	66	1.62
Retraso mental	24	24	48	1.18
Trastorno de la personalidad	42	5	47	1.15
Trastorno de la conducta limitado al contexto familiar	13	34	47	1.15
Reacción al estrés grave	26	12	38	0.93
Perturbación de la actividad y de la atención	5	13	18	0.44
Problemas relacionados con el uso del tabaco	7	11	18	0.44
Trastorno del desarrollo de las habilidades escolares, no especificado	12	4	16	0.39
Alucinosis orgánica	8	8	16	0.39
Otros	206	209	415	10.19
Total	2,440	1,635	4,075	100.00

Nota: los diagnósticos que en este cuadro se presentan son de acuerdo a la afección principal
Patologías determinadas conforme al 91.14% de los diagnósticos capturados



Salud Mental 404 F

Coordinación de Psicología

Atención Especializada

Actividad	Hombres	Mujeres	Total
Entrevista Psicológica	579	677	1,256
Entrevista Familiar	32	91	123
Intervención Tanatologica	0	0	0
Intervención en crisis	0	0	0
Estrategias cognitivo – conductuales	0	0	0
Consulta al paciente encamado gravemente enfermo	0	0	0
Aplicación de tests psicometricos	56	116	172
Aplicación de tests proyectivos	0	0	0
Aplicación de escalas	0	0	0
Total	667	884	1,551

Psicoterapias

Actividad	Hombres	Mujeres	Total
Psicoterapia psiconcologica	1	0	1
Psicoterapia de juego en niños con VIH	0	0	0
Psicoterapia de apoyo	207	281	488
Psicoterapia breve y de emergencia	10	16	26
Psicoterapia familiar	0	0	0
Psicoterapia individual	559	882	1,441
Psicoterapia adictos a tabaco	46	61	107
Psicoterapia de juego	0	0	0
Psicoterapia de grupo	104	316	420
Hipnosis ercksoniana	0	0	0
Psicoterapia médica familiar	8	9	17
Psicofisiología	0	0	0
Total	935	1,565	2,500

Nota: Estas cifras corresponden únicamente al mes de junio de 2007, ya que a partir de este mes se comenzaron a reportar estas actividades.



Salud Mental 404 F

Recursos Humanos

Categoría	Turno				Total
	Matutino	Vespertino	Nocturno	Sab, dom y fest	
Rama médica					
Jefe de servicio	1	0	0	0	1
Medico especialista "A"	4	1	0	0	5
Medico especialista "B"	2	1	0	0	3
Medico especialista "C"	3	0	0	0	3
Rama de enfermería					
Enfermera general titulada "A"	2	0	0	0	2
Rama paramédica					
Psicólogo clínico	15	3	0	0	18
Psicólogo especializado	4	0	0	0	4
Afanadora	1	0	0	0	1
Técnico radiólogo o en radioterapia	0	0	0	1	1
Rama de investigación					
Investigador en ciencias medicas "B"	1	0	0	0	1
Rama afín administrativa					
Apoyo administrativo en salud a-3	1	0	0	0	1
Total	34	5	0	1	40

Fuente: dirección de recursos humanos

Equipo de Cómputo

Descripción del equipo	Procedencia (adquisición o donación)	Año de adquisición	Procesador	Velocidad en mhz	Cantidad
C.p.u. acer acermate 466d	Adquisición	01/01/99	80486	66	1
C.p.u. dell 433/l	Adquisición	01/01/99	80486	33	1
Microcomputadora SMXX72907WR	Rec. Exte.	19/10/07			1
Total					3

Fuente : subdirección de sistemas administrativos



Salud Mental 404 F

Impresoras

Descripción del equipo	Modelo	Tipo	Cantidad
Impresora hp	Laser jet 4l	Laser	1
Impresora epson	Stylus color 440 (p95qa)	Inyección de tinta	1
Impresora compac	lj300	Inyección de tinta	1
Total			3

Fuente : subdirección de sistemas administrativos

Reguladores y Fuentes de Potencia Ininterrumpidas

Descripción del equipo	Marca	Modelo	Tipo	Potencia v.a.	Cantidad
Unidad de potencia ininterrumpida/regulador	Vica	Fupir 400		600	1
Unidad de potencia ininterrumpida/regulador	Complet	750		600	1
					2

Fuente : subdirección de sistemas administrativos



Estomatología 404 I

Comparativo de Productividad enero - marzo / 2007-2008

Actividad	2007				2008			
	Programado	Realizado	% de avance	Calificación	Programado	Realizado	% de avance	Calificación
Consultas de primera vez	416	455	109.38	V	446	601	134.75	V
Consultas subsecuentes	1,761	1,629	92.50	A	1,821	1,214	66.67	R
Total	2,177	2,084	95.73	A	2,267	1,815	80.06	R
Ínterconsultas		341				330		
Intervenciones quirúrgicas	60	83	138.33	V	26	116	446.15	V
Procedimientos no Quirúrgicos		379				751		

Otras actividades	Año	
	2007	2008
Exodoncias	249	263
Tratamiento de ortodoncia y ortopedia funcional de los maxilares	783	715
Tratamientos periodontales (parodoncias)	194	164
Rehabilitación dental (obturaciones-amalgamas)	142	50
Tratamiento profilaxis	57	7
Impresiones dentales y modelos	91	85
Curaciones	24	55
Otras atenciones	1,256	868
Anestесias	709	502
Total	3,505	2,709



Estomatología 404 I

20 Principales Motivos de Consulta enero - marzo 2008

Causa	Femenino	Masculino	Total	%
Trastornos de la articulación temporomaxilar	228	45	273	15.04
Anomalías evidentes del tamaño de los maxilares	129	108	237	13.06
Caries	122	55	177	9.75
Periodontitis crónica	116	51	167	9.20
Anomalías de la relación entre los arcos dentarios	116	37	153	8.43
Raíz dental retenida	93	48	141	7.77
Anomalías de la relación maxilobasilar	95	38	133	7.33
Dientes incluidos e impactados	60	25	85	4.68
Absceso periapical	43	11	54	2.98
Gingivitis crónica	34	10	44	2.42
Neoplasias	24	13	37	2.04
Glosodinia	23	2	25	1.38
Celulitis y absceso de boca	10	12	22	1.21
Hiperplasia gingival	10	11	21	1.16
Quistes originados por el desarrollo de los dientes	9	11	20	1.10
Fractura del maxilar inferior	4	16	20	1.10
Neuralgia del trigémino	14	4	18	0.99
Anomalías de la posición del diente	14	4	18	0.99
Fractura del malar y del hueso maxilar superior	13	3	16	0.88
Depósitos [acreciones] en los dientes	11	2	13	0.72
Otros	97	44	141	7.77
Total	1,265	550	1,815	100.00

Nota: los diagnósticos que en este cuadro se presentan son de acuerdo a la afección principal
Patologías determinadas conforme al 99.72% de los diagnósticos capturados



Estomatología 404 I

20 Principales Cirugías y Procedimientos no Quirúrgicos enero - marzo 2008

Causa	Femenino	Masculino	Total
Sustitución de tapón dental	318	263	581
Extracción dental	68	40	108
Eliminación de sarro, pulido y desbridamiento de dientes	51	32	83
Restauración dental	13	14	27
Extracción quirúrgica de diente	13	8	21
Examen dental	4	2	6
Gingivoplastia	3	2	5
Alveoloplastia	3	2	5
Biopsia de boca	2	2	4
Operación ortodóntica	2	2	4
Biopsia cerrada de lengua (punción-aspiración con aguja fina [paaf])	1	2	3
Entrevista o evaluación descrita como global	1	2	3
Otra operación sobre encía	2	1	3
Irrigación de herida	1	1	2
Desbridamiento no excisional de herida, infección o quemadura	2	0	2
Extracción de férulas dentales	1	1	2
Otra operación sobre glándula salival	2	0	2
Drenaje de cara y suelo de la boca	1	1	2
Reducción cerrada de fractura mandibular	0	1	1
Otra reparación articular	0	1	1
Otros	1	1	2
Total	489	378	867

Nota: los diagnósticos que en este cuadro se presentan son de acuerdo a la afección principal



Estomatología 404 I (Recursos Humanos)

Categoría	Turno				Total
	Matutino	Vespertino	Nocturno	Sab, dom y fest	
Rama médica					
Jefe de servicio	2	0	0	0	2
Médico especialista "A"	2	0	0	0	2
Cirujano dentista especializado	1	0	0	0	1
Medico general "A"	1	0	0	0	1
Cirujano dentista "A"	6	0	0	0	6
Cirujano maxilofacial	3	0	0	0	3
Cirujano dentista "B"	2	0	0	0	2
Cirujano dentista "C"	3	0	0	0	3
Rama de enfermería					
Enfermera general titulada "A"	1	0	0	0	1
Enfermera general titulada " B "	1	0	0	0	1
Auxiliar de enfermería "A"	1	0	0	0	1
Enfermera especialista "B"	1	1	0	0	2
Rama afín administrativa					
Apoyo administrativo en salud a-6	2	0	0	0	2
Apoyo administrativo en salud a-3	1	0	0	1	2
Total	26	1	0	1	28

Fuente: dirección de recursos humanos

Equipo de Cómputo

Descripción del equipo	Procedencia (adquisición o donación)	Año de adquisición	Procesador	Velocidad en mhz	Cantidad
C.p.u. printaform 25/486	Adquisición	01/01/99	Pentium mmx	166	1
C.p.u. acer veriton vt 5500	Adquisición	30/11/02	Pentium iv	1.8	1
Total					2

Fuente : subdirección de sistemas administrativos



Estomatología 404 I

Impresoras

Descripción del equipo	Modelo	Tipo	Cantidad
Impresora hp	Laser jet 4l	Laser	1
Total			1

Fuente : subdirección de sistemas administrativos

Reguladores y Fuentes de Potencia Ininterrumpidas

Descripción del equipo	Marca	Modelo	Tipo	Potencia v.a.	Cantidad
Unidad de potencia ininterrumpida/regulador	Vica	Fupir 300		600	1
Unidad de potencia ininterrumpida/regulador	Best power	Fortress		750	1
Total					2

Fuente : subdirección de sistemas administrativos

Equipos de Diagnóstico

Descripción	Modelo	Marca	Año de adquisición	Procedencia (adquisición o donación)	No. de equipos
Amalgamador	Im-c	Ld caulk company			1
Amalgamador	Capmaster	Penwalt			1
Total					2

Fuente: departamento de inventarios

Equipos de Tratamiento

Descripción	Modelo	Marca	Año de adquisición	Procedencia (adquisición o donación)	No. de equipos
Unidad dental			2004	Presupuesto	1
Total					1



Infectología 405-A

Comparativo de Productividad enero - marzo / 2007-2008

Actividad	2007				2008			
	Programado	Realizado	% de avance	Calificación	Programado	Realizado	% de avance	Calificación
Consultas de primera vez	307	205	66.78	R	254	239	94.09	A
Consultas subsecuentes	672	649	96.58	V	663	686	103.47	V
Total	979	854	87.23	R	917	925	100.87	V
Ínterconsultas		4,052				109		
Ingresos		55				117		
Egresos	123	69	56.10	R	153	109	71.24	R
Días paciente	1,904	736	38.66	R	1,355	1,182	87.23	R
Días cama	3,420	1,080	31.58	R	2,366	2,366	100.00	V
Porcentaje de ocupación	55.67	68.15	122.42	V	57.27	49.96	87.24	R



Infectología 405

20 Principales Motivos de Consulta enero - marzo 2008

Causa	Femenino	Masculino	Total	%
Sida	83	356	439	47.45
Hepatitis viral cronica	61	25	86	9.30
Fiebre	22	29	51	5.51
Ictericia	17	23	40	4.32
Adenomegalias	19	5	24	2.59
Diabetes mellitus	5	13	18	1.95
Otitis media	17	1	18	1.95
Diarrea y gastroenteritis de presunto origen infeccioso	8	9	17	1.84
Celulitis	10	5	15	1.62
Estado de infección asintomático [vih]	2	12	14	1.51
Estomatitis candidiasica	4	9	13	1.41
Brucelosis	6	5	11	1.19
Absceso cutáneo, furúnculo y carbunco	6	5	11	1.19
Osteomielitis	4	7	11	1.19
Trastornos inflamatorios de la mama	11	0	11	1.19
Infección crónica de vías respiratorias superiores	5	4	9	0.97
Herpes zoster con otros compromisos del sistema nervioso	2	5	7	0.76
Persona que teme estar enferma, a quien no se hace diagnostico	5	2	7	0.76
Herpes zoster	2	4	6	0.65
Hepatitis viral	3	3	6	0.65
Otros	60	51	111	12.00
Total	352	573	925	100.00

Nota: los diagnósticos que en este cuadro se presentan son de acuerdo a la afección principal
Patologías determinadas conforme al 99.24% de los diagnósticos capturados



Infectología 405

20 Diagnósticos de Egreso más frecuentes enero - marzo 2008

Causa	Femenino	Masculino	Total
Sida	11	63	74
Meningitis bacteriana	2	1	3
Criptococosis	0	2	2
Hemorragia gastrointestinal	1	1	2
Meningitis tuberculosa	0	1	1
Tuberculosis miliar	0	1	1
Herpes zoster	0	1	1
Absceso del hígado	0	1	1
Infección diseminada debida a histoplasma capsulatum	0	1	1
Histoplasmosis	0	1	1
Eritema multiforme flictenular	0	1	1
Linfoma no hodgkin de células grandes (difuso)	0	1	1
Plasmocitoma, extramedular	0	1	1
Leucemia linfoblástica aguda	0	1	1
Otras anemias especificadas	1	0	1
Osteomielitis	0	1	1
Aneurisma de arteria coronaria	0	1	1
Embolia pulmonar con mención de corazón pulmonar agudo	1	0	1
Insuficiencia cardiaca congestiva	1	0	1
Neumonía	0	1	1
Otros	4	8	12
Total	21	88	109

Nota: los diagnósticos que en este cuadro se presentan son de acuerdo a la afección principal



Infectología 405

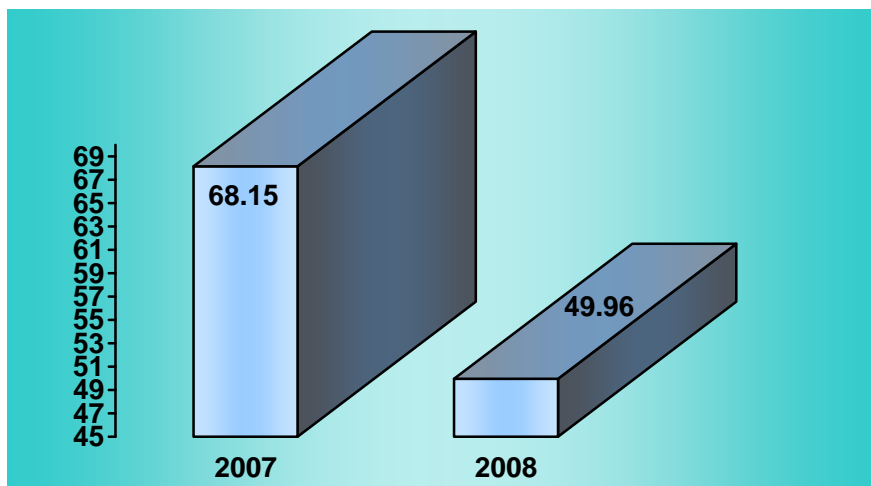
Principales Causas de Defunción enero - marzo 2008

Causa	Femenino	Masculino	Total
Sida	2	17	19
Meningitis	1	1	2
Hemorragia gastrointestinal	1	1	2
Meningitis tuberculosa	0	1	1
Histoplasmosis	0	1	1
Criptococosis cerebral	0	1	1
Embolia pulmonar	1	0	1
Insuficiencia cardiaca	1	0	1
Neumonía	0	1	1
Insuficiencia respiratoria aguda	0	1	1
Úlcera duodenal	0	1	1
Granulomatosis de Wegener	1	0	1
Estado de choque	0	1	1
Necesidad de inmunización contra enfermedad infecciosa no especificada	0	1	1
Total	7	27	34

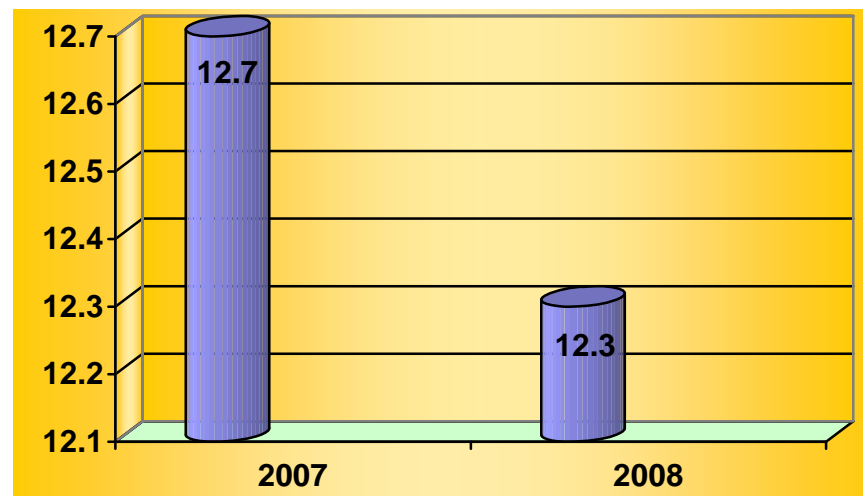
Nota: los diagnósticos que en este cuadro se presentan son de acuerdo a la afección principal



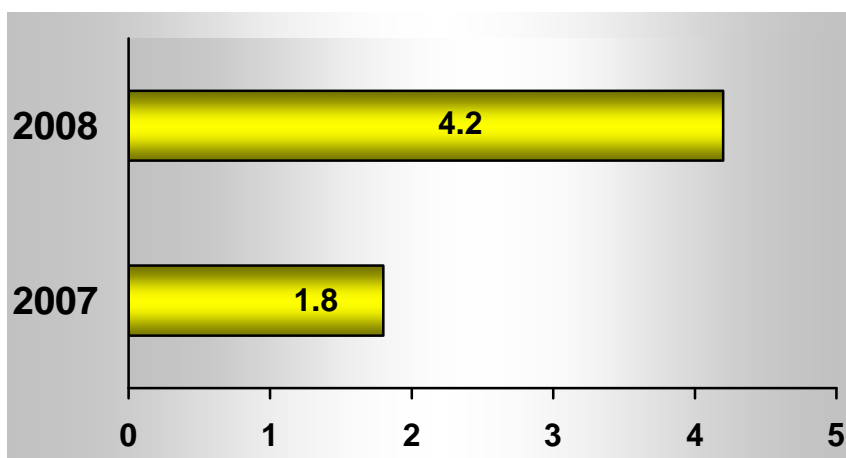
INFECTOLOGÍA 405



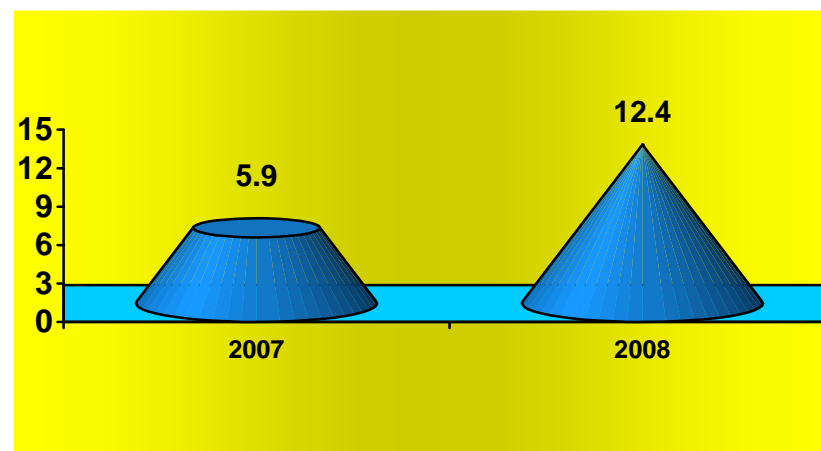
PORCENTAJE DE OCUPACIÓN



PROMEDIO DE DÍAS ESTANCIA



ÍNDICE DE ROTACIÓN



INTERVALO DE SUSTITUCIÓN



Infectología 405

Infectología 405 (Recursos Humanos)

Categoría	Turno			Completo	Sab, dom y fest	Total
	Matutino	Vespertino	Nocturno			
Rama médica						
Jefe de servicio	1	0	0	0	0	1
Medico especialista "A"	2	0	0	0	0	2
Medico especialista "B"	1	2	0	0	0	3
Medico especialista "C"	3	0	0	0	0	3
Rama de enfermería						
Jefe de enfermeras "C"	1	0	0	0	0	1
Enfermera general titulada "A"	11	4	12	0	0	27
Auxiliar de enfermería "A"	1	4	1	0	0	6
Enfermera general titulada "B"	3	0	1	0	0	4
Enfermera especialista "B"	1	0	1	0	0	2
Enfermera general titulada "C"	2	1	0	0	0	3
Rama paramédica						
Afanadora	6	2	8	0	1	17
Camillero	0	0	1	0	2	3
Rama de investigación						
Investigador en ciencias medicas "D"	1	0	0	0	0	1
Rama afín administrativa						
Soporte administrativo "C"	0	0	0	1	0	1
Apoyo administrativo en salud a-6	2	0	0	0	0	2
Apoyo administrativo en salud a-4	1	0	0	0	0	1
Apoyo administrativo en salud a-3	2	0	0	0	0	2
Apoyo administrativo en salud a-2	2	0	0	0	0	2
Total	40	14	24	1	3	82

Fuente: dirección de recursos humanos



Infectología 405

Equipo de Cómputo

Descripción del equipo	Procedencia (adquisición o donación)	Año de adquisición	Procesador	Velocidad en mhz	Cantidad
C.p.u. acer acermate 466d	Adquisición	01/01/99	80486	66	1
C.p.u. compaq deskpro en	Adquisición	01/01/99	Pentium iii	733	1
Micro-computadora Compaq evo	Donación	27/11/06	Compaq		1
Micro-computadora Compaq evo	Donación	27/11/06	Compaq		1
Total					4

Fuente: subdirección de sistemas administrativos

Impresoras

Descripción del equipo	Modelo	Tipo	Cantidad
Impresora delta	10-200	Matriz	1
Impresora star	Nx 1001	Matriz	1
Impresora samsung	MI - 1450	Láser	1
Total			3

Fuente: subdirección de sistemas administrativos

Reguladores y Fuentes de Potencia Ininterrumpidas

Descripción del equipo	Marca	Modelo	Tipo	Potencia v.a.	Cantidad
Unidad de potencia ininterrumpida / regulador	Tripp lite	Omnismart 850 pnp		850	1
Total					1

Fuente: subdirección de sistemas administrativos



Infectología 405

Equipo Médico

Descripción	Modelo	Marca	Año de adquisición	Procedencia (adquisición o donación)	No. de equipos
Ventiladores de presión	Mark 8	Bird products corporation	1994	Adquisición	2
Ventilador volumétrico	6400	Bird products corporation	1990	Adquisición	1
Ventilador volumétrico	Bear 1000	Bear medical systems, inc.	1992	Adquisición	1
Cama electrica			05/12/05	Pres. federal	1
Bomba de infusión volumetrica		Optima	18/abr/07	Comodato	1
Total					6

Fuente : departamento de inventarios

Equipo de imagenología

Descripción	Modelo	Marca	Año de adquisición	Procedencia (adquisición o donación)	No. de equipos
Rx. Móvil	Nanodor ii	Siemens	1980	Adquisición	1
Total					1

Fuente : departamento de inventarios

Equipo de Tratamiento

Descripción	Modelo	Marca	Año de adquisición	Procedencia (adquisición o donación)	No. de equipos
Bomba para infusión	P-500	Atom	1996	Adquisición	2
Bomba para infusión	P-300	Atom	1994	Adquisición	2
Total					4

Fuente : departamento de inventarios



Infectología 405

Equipo Quirúrgico

Descripción	Modelo	Marca	Año de adquisición	Procedencia (adquisición o donación)	No. de equipos
Maquina de anestesia	8080	Plarre			1
Monitor de ecg y spo2	Satlite plus	Dates			2
Electro-cirugía	Force 2	Valleylab			1
Electro-cirugía	Sugilac 400	Lami day f			1
Desfibrilador	Life pack	Physio control			1
Ventilador de anestesia		Ohio			1
Total					7

Fuente : departamento de inventarios

Equipos de Diagnóstico

Descripción	Modelo	Marca	Año de adquisición	Procedencia (adquisición o donación)	No. de equipos
Equipos de espectrometría de masas	Quattro premier	VAB607	07/08/2007	R. externos	1
Equipos de espectrometría de masas	Quattro premier	VAB608	07/08/2007	R. externos	1
Unidad automatizada de esterilización 350206	8XL	3M	20/12/2007	Presupuesto fed.	1
Aspirador de quirófano			31/12/2007	Presupuesto fed.	1
Total					4

Fuente: departamento de inventarios



Unidad de Farmacología Clínica 405 E

Actividades Relevantes enero - marzo 2007

No. Prog.	Principio activo	Tipo de estudio	Clave	Fase		2007
				1ª.	2ª.	No. de voluntarios (sexo)
1	TAMSOLICINA	BIOEQUIVALENCIA	FC610207	22 al 25/11/06	29 al 01/02/07	24 (MAS)
2	CAPTOPRIL	BIOEQUIVALENCIA	FC09D0207	13 y 14/02/07	20 y 21/02/07	24 (MAS)

Actividades Relevantes enero - marzo 2008

No. Prog.	Principio activo	Tipo de estudio	Clave	Fase		2008
				1ª.	2ª.	No. de voluntarios (sexo)
1	TAMSOLICINA	BIOEQUIVALENCIA	FC6160208	19 al 22/02/08	26 al 29/02/08	26 (MAS)
2	CLOPIDOGREL	BIOEQUIVALENCIA	FC730308	3 al 5/03/08	10 al 12/03/08	18 (MAS)
3	CLOPIDOGREL	BIOEQUIVALENCIA	FC700308	5 al 7/03/08	12 al 14/03/08	18 (FEM)



Unidad de Farmacología Clínica 405 E

Recursos Humanos

Categoría	Turno				Total
	Matutino	Vespertino	Nocturno	Sab, dom y fest	
Rama médica					
Jefe de servicios	1	0	0	0	1
Rama de enfermería					
Enfermera general titulada "A"	1	0	0	0	1
Auxiliar de enfermería "B"	1	0	0	0	1
Enfermera general titulada "C"	1	0	0	0	1
Rama afín administrativa					
Apoyo administrativo en salud a-6	1	0	0	0	1
Apoyo administrativo en salud a-5	1	0	0	0	1
Total	6	0	0	0	6

Fuente: dirección de recursos humanos

Equipo de Computo

Descripción del equipo	Procedencia (adquisición o donación)	Año de adquisición	Procesador	Velocidad en mhz	Cantidad
C.p.u.-acer m 433 d2	Recursos Externos	05/09/2007	5206		3
C.p.u HP presario	Recursos Externos	06/10/06	5206		1
Total					4



Unidad de Farmacología Clínica 405 E

Equipo Médico

Descripción	Modelo	Marca	Año de adquisición	Procedencia (adquisición o donación)	No. de equipos
Evapores 96	Chanel	solvent	26/feb/07	Comodato	1
Evaporator	110 V ,2057		26/feb/07	Comodato	2
Incubator	1415-683		26/feb/07	Comodato	1
Apricot-pp550 extended depth	3115		26/feb/07	Comodato	1
Abgene plate sealer 110 V	951/4298		26/feb/07	Comodato	1
Campana de extracción de vapores de solventes, tablero para control de gas, un regulador con soporte para cilindro			06/mar/07	Comodato	1
Total					7

Fuente: departamento de inventarios

Equipo de Diagnóstico

Descripción	Modelo	Marca	Año de adquisición	Procedencia (adquisición o donación)	No. de equipos
Rotor de angulo fijo	310002	Semiflex	2006	Adquisición	1
Detector de fluorescencia	Lc305	Lab alliance	2006	Adquisición	1
Baño de ultrasonido	BT 3510	Bransonic	2007	Rec. terceros	1
Espectrometro de masas		5000	20/12/06	Donación	2
Total					3

Fuente: departamento de inventarios

Equipo de Tratamiento

Descripción	Modelo	Marca	Año de adquisición	Procedencia (adquisición o donación)	No. de equipos
Espectrómetro de masas		Waters	2007	Recursos externos	1
Total					1

Fuente : departamento de inventarios



Neumología 406 A

Comparativo de Productividad enero - marzo / 2007-2008

Actividad	2007				2008			
	Programado	Realizado	% de avance	Calificación	Programado	Realizado	% de avance	Calificación
Consultas de primera vez	630	632	100.32	V	636	684	107.55	V
Consultas subsecuentes	1,828	2,087	114.17	V	2,003	1,916	95.66	A
Total	2,458	2,719	110.62	V	2,639	2,600	98.52	V
Ínterconsultas		142				100		
Ingresos		293				360		
Egresos	261	228	87.36	R	248	250	100.81	V
Intervención quirúrgica	117	67	57.26	R	84	75	89.29	R
Procedimientos quirúrgicos		96				85		
Días paciente	4,825	4,752	98.49	V	4,807	4,635	96.42	V
Días cama	5,400	5,400	100.00	V	5,460	5,460	100.00	V
Porcentaje de ocupación	89.35	88.00	98.49	V	88.04	84.89	96.42	V



Neumología 406 A

20 Principales Motivos de Consulta enero - marzo 2008

Causa	Femenino	Masculino	Total	%
Enfermedad pulmonar obstructiva crónica	351	272	623	23.96
Asma	271	78	349	13.42
Bronquitis crónica	212	81	293	11.27
Tuberculosis de pulmón	83	56	139	5.35
Enfermedad pulmonar intersticial	63	31	94	3.62
Neoplasias	43	26	69	2.65
Apnea del sueño	35	32	67	2.58
Infección crónica de vías respiratorias superiores	33	15	48	1.85
Enfermedad pulmonar del corazón	25	21	46	1.77
Tuberculosis del aparato genitourinario	23	19	42	1.62
Sida	10	31	41	1.58
Efecto toxico de sustancia no especificada	24	16	40	1.54
Neumonitis debida a hipersensibilidad a polvo orgánico	37	2	39	1.50
Derrame pleural	21	18	39	1.50
Hipertensión esencial (primaria)	24	9	33	1.27
Tos	24	6	30	1.15
Otros trastornos del pulmón	22	4	26	1.00
Enfermedad del reflujo gastroesofagico sin esofagitis	17	9	26	1.00
Obesidad extrema con hipoventilacion alveolar	15	9	24	0.92
Linfadenopatía periférica tuberculosa	17	6	23	0.88
Otros	327	182	509	19.57
Total	1,677	923	2,600	100.00

Nota: los diagnósticos que este cuadro se presentan son de acuerdo a la afección principal
Patologías determinadas conforme al 91.35% de los diagnósticos capturados



Neumología 406 A

20 Diagnósticos de Egreso más frecuentes enero - marzo 2008

Causa	Femenino	Masculino	Total
Neumonías	45	13	58
Neoplasias	11	22	33
Insuficiencia renal crónica	2	21	23
Derrame pleural	14	4	18
Enfermedad pulmonar obstructiva crónica	6	9	15
Tuberculosis del pulmón	1	7	8
Diabetes mellitus	2	3	5
Enfermedad pulmonar intersticial	4	1	5
Neumotórax	0	5	5
Otras afecciones especificadas de la pleura	5	0	5
Enfermedad pulmonar del corazón	1	3	4
Pitorax	0	4	4
Tuberculosis miliar	0	3	3
Secuelas de tuberculosis respiratoria	2	1	3
Obesidad	0	3	3
Hemorroides	0	3	3
Fractura del malar y del hueso maxilar superior	2	1	3
Edema de laringe	1	1	2
Flebitis y tromboflebitis de otros vasos profundos de los miembros inferiores	2	0	2
Estenosis subglótica consecutiva a procedimientos	2	0	2
Otros	17	29	46
Total	117	133	250

Nota: los diagnósticos que en este cuadro se presentan son de acuerdo a la afección principal



Neumología 406 A

Principales Causas de Defunción enero - marzo 2008

Causa	Femenino	Masculino	Total
Neumonías	8	9	17
Neoplasias	1	7	8
Diabetes mellitus	1	1	2
Derrame pleural	1	1	2
Afecciones especificadas de la pleura	2	0	2
Insuficiencia renal crónica	0	2	2
Tuberculosis miliar	0	1	1
Septicemia	0	1	1
Encefalitis enteroviral	1	0	1
Tirotoxicosis con bocio difuso	0	1	1
Enfermedad pulmonar obstructiva crónica	1	0	1
Insuficiencia respiratoria aguda	1	0	1
Obstrucción intestinal	1	0	1
Orificios artificiales del tubo gastrointestinal	0	1	1
Total	17	24	41

Nota: los diagnósticos que en este cuadro se presentan son de acuerdo a la afección principal



Neumología 406 A

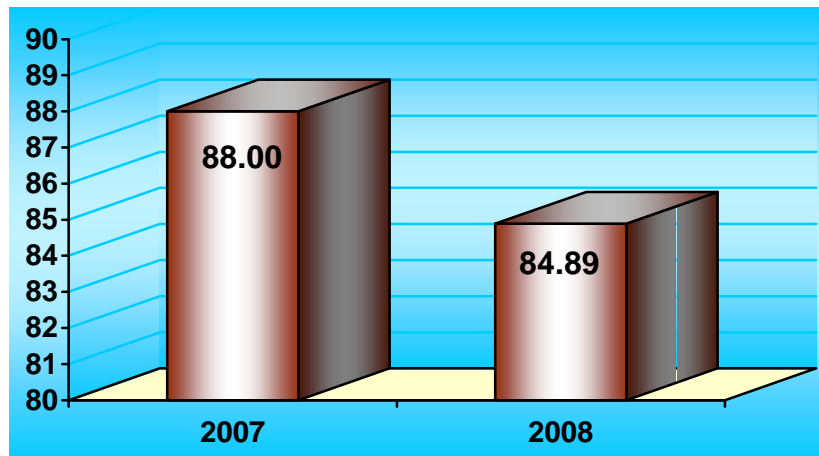
Principales Cirugías y Procedimientos no Quirúrgicos enero - marzo 2008

Causa	Femenino	Masculino	Total
Broncoscopia fibrooptica	34	46	80
Inserción de catéter intercostal para drenaje	13	11	24
Biopsia cerrada bronquial [endoscopica]	9	7	16
Extirpación de ganglio linfático cervical profundo	3	4	7
Biopsia abierta de pulmón	4	2	6
Toracotomía exploratoria	0	5	5
Dilatación bronquial	2	3	5
Biopsia pleural	1	4	5
Mediastinoscopia	2	2	4
Lobectomía de pulmón	2	0	2
Decorticación de pulmón	0	1	1
Sutura de laceración de traquea	0	1	1
Resección segmentaria de pulmón	0	1	1
Incisión de pared torácica	1	0	1
Toracoscopia transpleural	1	0	1
Reparación plástica de bronquio	1	0	1
Total	73	87	160

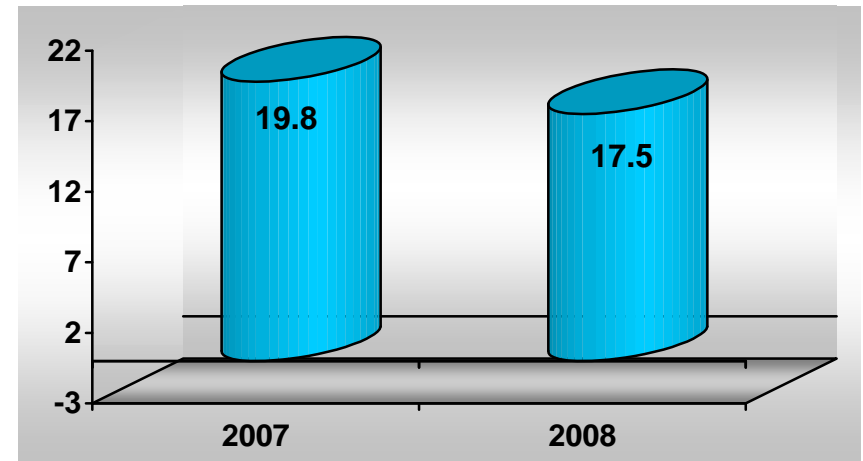
Nota: los diagnósticos que en este cuadro se presentan son de acuerdo a la afección principal



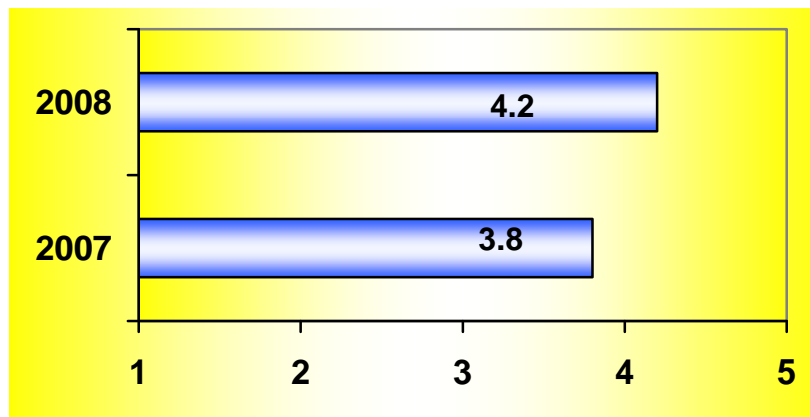
NEUMOLOGÍA 406 A



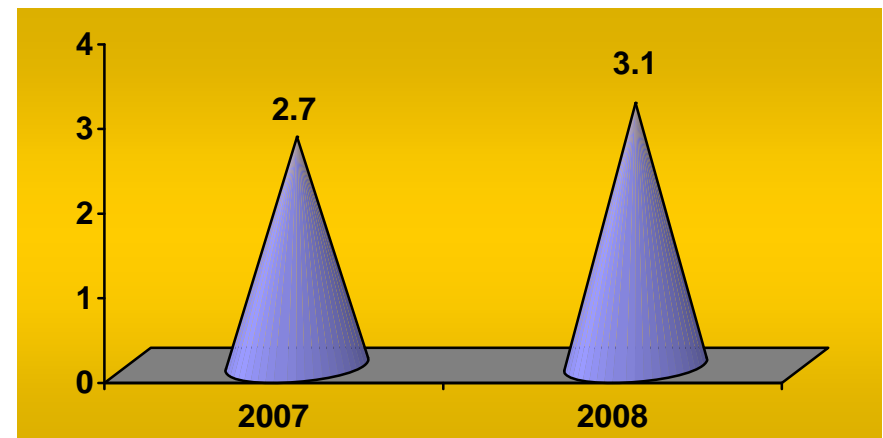
PORCENTAJE DE OCUPACIÓN



PROMEDIO DE DÍAS ESTANCIA



ÍNDICE DE ROTACIÓN



INTERVALO DE SUSTITUCIÓN



Neumología 406 A (Recursos Humanos)

Categoría	Turno				Total
	Matutino	Vespertino	Nocturno	Sab, dom y fest	
Rama médica					
Jefe de servicio	1	0	0	0	1
Medico especialista "A"	7	0	2	0	9
Medico especialista "B"	2	1	0	0	3
Medico especialista "C"	8	0	0	0	8
Rama de enfermería					
Jefe de enfermeras "C"	2	0	0	0	2
Enfermera jefe de servicio	2	1	1	0	4
Enfermera especialista "A"	5	0	1	0	6
Enfermera general titulada "A"	18	9	8	0	35
Auxiliar de enfermería "A"	4	5	3	0	12
Enfermera general titulada "B"	6	2	3	0	11
Auxiliar de enfermería "B"	0	1	1	0	2
Enfermera especialista "B"	0	0	1	0	1
Enfermera general titulada "C"	3	0	2	0	5
Rama paramédica					
Psicólogo clínico	1	0	0	0	1
Coordinador Paramédico en área normativa B	1	0	0	0	1
Inhaloterapeuta	2	0	1	0	3
Afanadora	18	2	3	4	27
Camillero	0	0	1	0	1
Lavandera en hospital	1	0	0	0	1
Rama afín administrativa					
Soporte administrativo "C"	1	0	0	0	1
Apoyo administrativo en salud a-7	1	0	0	0	1
Apoyo administrativo en salud a-6	2	0	0	0	2
Apoyo administrativo en salud a-5	2	0	1	0	3
Apoyo administrativo en salud a-4	4	0	0	0	4
Apoyo administrativo en salud a-3	2	1	0	0	3
Apoyo administrativo en salud a-2	4	0	1	0	5
Rama de investigación					
Investigador en ciencias medicas "F"	1	0	0	0	1
Total	98	22	28	5	153

Fuente: dirección de recursos humanos



Neumología 406 A

Equipo de cómputo

Descripción del equipo	Procedencia (adquisición o donación)	Año de adquisición	Procesador	Velocidad en mhz	Cantidad
C.p.u.-acer m 433 d2	Adquisición	01/01/90	80486	33	1
C.p.u.-lanix 406-16	Adquisición	01/01/99	80586/pentium	66	1
C.p.u.-lanix pentium	Adquisición	01/01/99	80586/pentium	100	1
C.p.u.-lanix 468 slc 2	Adquisición	01/01/99	80486	66	1
C.p.u.-lanix s/mod	Adquisición	01/01/99	80386	33	1
C.p.u.-genérico genérico	Adquisición	01/01/99	80386	33	1
C.p.u.- compaq dp 4000	Adquisición	01/01/01	Pentium mmx	166	1
C.p.u. compaq presario 4506	Adquisición	01/01/99	80586/pentium	200	1
C.p.u. compaq deskpro en	Adquisición	01/01/99	Pentium iii	733	2
C.p.u. compaq deskpro evo	Adquisición	01/01/01	Pentium 4	1500	1
C.p.u. acer acer mate 450 d	Adquisición	01/01/99	80486	50	1
C.p.u. compaq deskpro evo	Adquisición	01/01/01	Pentium 4	1500	1
C.p.u. acer veriton vt 5500	Adquisición	30/11/02	Pentium 4	1.8	1
C.p.u. alaska paxson 4	Adquisición	09/10/03	Athion xp 2000+	1.67	1
C.p.u. alaska paxson 4	Adquisición	08/12/03	Athion xp 2000+	1.67	1
C.p.u. Vector	Donación	14/11/05	2238-M03		3
LAP TOP HP	Rec. terceros	01/06/06	NX 6125		1
C.p.u. HP	Rec. terceros	01/06/06	Presario 1720		1
C.p.u. LG	Donación	26/07/2007	LG		2
Lap Top HP CND7441DV0	Rec Externos	29/11/2007	530		1
Total					24

Fuente : subdirección de sistemas administrativos



Neumología 406 A

Impresoras

Descripción del equipo	Modelo	Tipo	Cantidad
Impresora hp	Desk jet 500	Inyección	3
Impresora hp	Desk jet 500 c	Inyección	1
Impresora hp	C 5884 a	Inyección	1
Impresora hp	33471 a	Láser	1
Impresora kyocera	Fs-1000	Láser	1
Impresora epson	Actino printer 5000	Matriz	1
Impresora star	Xr-1000	Matriz	1
Impresora star	Nx-1001	Matriz	4
Impresora star	Lc 1011 c	Matriz	1
Impresora kyocera	Fs-1200	Láser	1
Impresora star	Nx 1001	Matriz	1
Impresora epson	Lx 300	Matriz	1
Impresora epson	P 850 a	Matriz	1
Impresora hewett packard	Hp deskjet 5550	Inyección	1
Impresora de inyección de tinta hp	Deskjet 5650 (c 6490 a)	Inyección	1
Impresora hp	Láser jet 2300 n	Láser	1
Impresora hp	3320 MY2773Y010		1
Impresora hp	Deskjet 710C		1
Total			23



Neumología 406 A

Reguladores y Fuentes de Potencia Ininterrumpidas

Descripción del equipo	Marca	Modelo	Tipo	Potencia v.a.	Cantidad
Regulador	Vica	Light		600	1
Regulador	Vica	Light ii		600	1
Unidad de potencia ininterrumpida/regulador	Vica	S/mod		1000	1
Unidad de potencia ininterrumpida/regulador	Vica	Fupir 400		100	1
Unidad de potencia ininterrumpida/regulador	Vica	Fupir 300		300	1
Regulador	Vica	Light		200	1
Unidad de potencia ininterrumpida/regulador	Vica	21203		200	1
Unidad de potencia ininterrumpida/regulador	Tripp lite	Omni page		600	1
Unidad de potencia ininterrumpida/regulador	Tripp lite	Omni page		600	1
Unidad de potencia ininterrumpida/regulador	Best power	Fortress		750	1
Unidad de potencia ininterrumpida/regulador	Datashield	Ks-625 pro		625	1
Total					11

Fuente : subdirección de sistemas administrativos

Equipo Médico

Descripción	Modelo	Marca	Año de adquisición	Procedencia (adquisición o donación)	No. de equipos
Ventilador volumétrico	Bear 2 bv-561	Ver medical systems, inc.	2001	Donación	1
Ventilador volumétrico	Bear 1000	Ver medical systems, inc.	2000	Adquisición	1
Ventilador volumétrico	Bear 1000	Ver medical systems, inc.	1992	Adquisición	1
Ventilador volumétrico	Bear 1000 8500-00	Ver medical systems, inc.	1990	Adquisición	1
Ventilador volumétrico	Bear 1 bv-511	Bourns medical systems, inc.	1985	Adquisición	1
Bombas volumétricas VARIAS MARCAS	MVPMS		06/nov/07	Comodato	12
Bombas de infusión volumétricas		Optima	18/abr/07	Comodato	1
D-Vapor desflurane vaporizer	M35500CAG	ARYF-0459	28/ene/08	Comodato	1
Total					19

Fuente : departamento de inventarios



Neumología 406 A

Equipo de Imagenología

Descripción	Modelo	Marca	Año de adquisición	Procedencia (adquisición o donación)	No. de equipos
Rx móvil	Supra	Cgr	1996	Adquisición	1
Rx móvil	Polimobil	Simens	1991	Adquisición	1
Equipo de fluoroscopia	Prestilix	General electric		Adquisición	1
Total					3

Fuente : departamento de inventarios

Equipo de Tratamiento

Descripción	Modelo	Marca	Año de adquisición	Procedencia (adquisición o donación)	No. de equipos
Electrocardioscopio	PM-2A	Honey Well	2007	Donación	1
Equipo electrocardiógrafo 1638	85 DEGC	BTL	31/12/2007	Presupuesto Federal	1
Total					2

Equipo de Diagnostico

Descripción	Modelo	Marca	Año de adquisición	Procedencia (adquisición o donación)	No. de equipos
Electrocardiografo	At-1	Schiller	2007	Recursos	1
Mezcladora		Waring	16/11/05	Recursos externos	1
Oxímetro de pulso	8500 AA	Nomin	26/05/06	Recursos externos	1
Oxímetro de pulso	8500 AA	Nomin	26/05/06	Recursos externos	1
Total					4



Neumología 406 A

Equipo de Tratamiento

Descripción	Modelo	Marca	Año de adquisición	Procedencia (adquisición o donación)	No. de equipos
Nebulizador		Ohio	2001	Adquisición	1
Marcapasos	Chonocor iv	Cordis	1990	Adquisición	1
Laser yag	Opmilas	Zeiss	1995	Adquisición	1
Total					3

Fuente : departamento de inventarios

Equipo Quirúrgico

Descripción	Modelo	Marca	Año de adquisición	Procedencia (adquisición o donación)	No. de equipos
Maquina de anestesia	8080	Plarre			2
Maquina de anestesia	Royal 88	Royal			1
Monitor ecg, sp02	Satlite plus	Datex			2
Monitor pni	18465 x	Criticón			1
Ventilador de anestesia	Mark 4 a	Bird			1
Electro cirugía	4400	Birtcher			2
Electro cirugía	Force 2	Valleylab			1
Desfibrilador	Dps-20	Fukuda d			1
Maquina de anestesia		Ohio			1
Total					12

Fuente : departamento de inventarios



Cirugía Experimental 407

Comparativo de Productividad enero - marzo / 2007-2008

Actividades Médicas	Año											
	2007						2008					
	Perros	Ratas	Conejos	Cerdos	Gatos	Total	Perros	Ratas	Conejos	Cerdos	Gatos	Total
Cirugías	69	39	43	0	10	161	41	32	21	0	4	98
Tratamientos	278	8	38	0	0	324	140	77	33	0	0	250
Necropsias	6	0	3	0	0	9	0	0	0	0	0	0
Ingresos	19	17	0	0	0	36	42	0	0	0	0	42
Egresos	41	39	19	0	0	99	30	32	5	0	0	67
Estudios de laboratorio	0	0	0	0	0	0	0	0	0	0	0	0
Consultas	3	0	0	0	4	7	8	0	0	0	4	12

Actividades de Enfermería	Año	
	2007	2008
Administración intramuscular	167	101
Administración intravenosa	135	96
Administración vía oral	17	42
Administración intraperitoneal	0	0
Administración subcutánea	0	0
Otras vías	0	0
Administración intra cardiaca	0	0
Administración intradérmica	0	0
Asistencia cirugías	161	98
Curaciones	103	63
Asistencia consultas	7	12
Toma de muestras para laboratorio	0	0
Aplicación venoclisis	98	100
Otorgamiento tratamientos	324	250
Total	1,012	762



Cirugía Experimental 407 (Recursos Humanos)

Categoría	Turno					Total
	Matutino	Vespertino	Nocturno	Completo	Sab, Dom Y Fest	
Rama médica						
Jefe de servicio	1	0	0	0	0	1
Rama de enfermería						
Enfermera general titulada "A"	1	0	0	0	0	1
Rama paramédica						
Técnico laboratorista "A"	1	0	0	0	0	1
Auxiliar de lab. Bioterio "A"	1	0	0	0	0	1
Auxiliar de laboratorio bioterio "B"	1	0	0	0	0	1
Veterinario "A"	1	1	0	0	0	2
Veterinario "C"	1	0	0	0	0	1
Afanadora	1	1	0	0	0	2
Camillero	1	0	0	0	0	1
Rama afín administrativa						
Apoyo administrativo en salud a-5	1	0	0	0	0	1
Apoyo administrativo en salud a-3	1	0	0	0	0	1
Total	11	2	0	0	0	13

Fuente: dirección de recursos humanos

Equipo de Cómputo

Descripción del equipo	Procedencia (adquisición o donación)	Año de adquisición	Procesador	Velocidad en mhz	Cantidad
C.p.u. compaq deskpro evo	Adquisición	01/01/01	Pentium 4	1500	1
C.p.u. acer acermate 1200	Adquisición	01/01/99	80586/pentium	100	1
C.p.u. lufac pentium mmx	Adquisición	01/01/90	Pentium mmx	166	1
Total					3

Fuente: subdirección de sistemas administrativos



Cirugía Experimental 407

Impresoras

Descripción del equipo	Modelo	Tipo	Cantidad
Impresora hp	C 3941 a	Laser	1
Impresora star	Nx 1001	Matriz	1
Total			2

Fuente: subdirección de sistemas administrativos

Reguladores y Fuentes de Potencia Ininterrumpidas

Descripción del equipo	Marca	Modelo	Tipo	Potencia v.a.	Cantidad
Unidad de potencia ininterrumpida/regulador	Vica	Fupir 300		600	1
Unidad de potencia ininterrumpida/regulador	Tripp lite	Omni page		600	1
Unidad de potencia ininterrumpida/regulador	Vica	Fupir		100	1
No break	Tripp lite	Omnismart 700	No-break	700	1
Total					4

Fuente: subdirección de sistemas administrativos

Equipo Médico

Descripción	Modelo	Marca	Año de adquisición	Procedencia (adquisición o donación)	No. de equipos
Fuente de luz fría		Mpt	23/09/05	Rec. Externos	1
Total					1

Fuente: departamento de inventarios



Cirugía Experimental 407

Equipo quirúrgico

Descripción	Modelo	Marca	Año de adquisición	Procedencia (adquisición o donación)	No. de equipos
Maquina de anestesia	8092	Plarre			1
Maquina de anestesia	8080	Plarre			1
Microscopio quirúrgico	1400	Iroscope			1
Microscopio quirúrgico	Opmi 7	Carl zeiss			2
Microscopio quirúrgico	Opmi 1	Carl zeiss			1
Total					6

Fuente: departamento de inventarios



Cardiología 503 A

Comparativo de Productividad enero - marzo / 2007-2008

Actividad	2007				2008			
	Programado	Realizado	% de avance	Calificación	Programado	Realizado	% de avance	Calificación
Consultas de primera vez	5,795	5,996	103.47	V	5,898	5,794	98.24	V
Consultas subsecuentes	3,954	4,511	114.09	V	4,180	4,085	97.73	V
Total	9,749	10,507	107.78	V	10,078	9,879	98.03	V
Ingresos		190				117		
Egresos	242	207	85.54	R	254	172	67.72	R
Intervenciones quirúrgicas	79	96	121.52	R	80	123	153.75	V
Procedimientos no quirúrgicos		100				200		
Días paciente	1,750	1,664	95.09	A	2,052	1,752	85.38	R
Días cama	2,160	2,160	100.00	V	2,184	2,184	100.00	V
Porcentaje de ocupación	81.02	77.04	95.09	A	93.96	80.22	85.38	R



Cardiología 503 A

20 Principales Motivos de Consulta enero - marzo 2008

Causa	Femenino	Masculino	Total	%
Valoración cardiologica	2,252	1,468	3,720	48.72
Hipertensión esencial (primaria)	1,458	499	1,957	25.63
Cardiopatía isquemica	308	288	596	7.81
Diabetes mellitus	162	69	231	3.03
Insuficiencia cardiaca	106	79	185	2.42
Persona que teme estar enferma, a quien no se hace diagnostico	92	64	156	2.04
Trastornos de la conducción cardiaca	52	49	101	1.32
Cardiomiopatía	41	15	56	0.73
Trastorno del ritmo cardiaco	34	20	54	0.71
Insuficiencia venosa (crónica) (periférica)	34	17	51	0.67
Dislipidemias	28	20	48	0.63
Enfermedad reumática del corazón	37	8	45	0.59
Sincope y colapso	22	10	32	0.42
Taquicardia, no especificada	16	13	29	0.38
Palpitaciones	12	5	17	0.22
Bradycardia, no especificada	8	8	16	0.21
Trastorno valvular reumático	9	3	12	0.16
Hipertensión pulmonar primaria	7	2	9	0.12
Osteocondropatías	2	5	7	0.09
Dolor de pecho	5	2	7	0.09
Otros	202	104	306	4.01
Total	4,887	2,748	7,635	100.00

Nota: los diagnósticos que en este cuadro se presentan son de acuerdo a la afección principal
Patologías determinadas conforme al 82.42% de los diagnósticos capturados



Cardiología 503 A

20 Diagnósticos de Egreso más frecuentes enero - marzo 2008

Causa	Femenino	Masculino	Total
Cardiopatía isquémica	21	32	53
Trastorno de la conducción cardíaca	15	11	26
Hipertensión y cardiopatía hipertensiva	6	4	10
Trastorno del ritmo cardíaco	5	4	9
Aterosclerosis	4	1	5
Insuficiencia renal crónica	4	1	5
Cataratas seniles	3	1	4
Arteritis	3	1	4
Diabetes mellitus	1	2	3
Cardiomiopatías	1	2	3
Insuficiencia venosa (crónica) (periférica)	3	0	3
Defecto del tabique cardíaco	2	1	3
Estado de choque	0	2	2
Estenosis (de la válvula) mitral, no reumática	0	2	2
Embolia y trombosis de arterias de los miembros	2	0	2
Flebitis y tromboflebitis de vasos de los miembros inferiores	1	1	2
Asistencia y ajuste de marcapaso cardíaco	2	0	2
Síndrome arterial vertebro-basilar	1	0	1
Enfermedad de chagas aguda que afecta al corazón	0	1	1
Fístula arteriovenosa de los vasos pulmonares	1	0	1
Otros	15	16	31
Total	90	82	172

Nota: los diagnósticos que en este cuadro se presentan son de acuerdo a la afección principal



Cardiología 503 A

Principales Causas de Defunción enero - marzo 2008

Causa	Femenino	Masculino	Total
Cardiopatía isquémica	2	2	4
Trastorno del ritmo cardíaco	2	0	2
Estado de choque	0	2	2
Diabetes mellitus	0	1	1
Trastorno de la conducción cardíaca	1	0	1
Derrame pleural	1	0	1
Total	6	5	11

Nota: los diagnósticos que en este cuadro se presentan son de acuerdo a la afección principal



Cardiología 503 A

Principales Cirugías y Procedimientos no Quirúrgicos enero - marzo 2008

Causa	Femenino	Masculino	Total
Ligadura y extirpación de venas varicosas	23	12	35
Estimulación electrofisiológica cardiaca y estudios de registros	15	12	27
Inserción de marcapasos permanente	13	6	19
Inserción de un sistema de marcapasos transvenoso temporal	11	5	16
Ablación con catéter de lesión o tejidos del corazón	7	6	13
Arteriovenostomia para diálisis renal	3	6	9
Revisión o eliminación de marcapasos cardiaco	3	4	7
Amputación por encima de la rodilla	2	5	7
Revisión de electrodo	3	2	5
Reparación de defecto de tabiques cardiacos	2	2	4
Anastomosis aortocoronaria de una arteria coronaria	3	1	4
Sustitución de válvula aortica	1	2	3
Amputación a traves de la mano	1	2	3
Amputación por debajo de la rodilla	3	0	3
Reseccion de vaso con sustitución, arteria	2	1	3
Implantación de desfibrilador de resincronización cardiaca	1	1	2
Simpatectomia	2	0	2
Oclusión de vaso otros vasos torácicos	1	1	2
Implante o sustitución de cardioversor	1	1	2
Pericardiocentesis	1	1	2
Otros	2	3	5
Total	100	73	173

Nota: los diagnósticos que en este cuadro se presentan son de acuerdo a la afección principal



Clínica de Malformaciones Vasculares

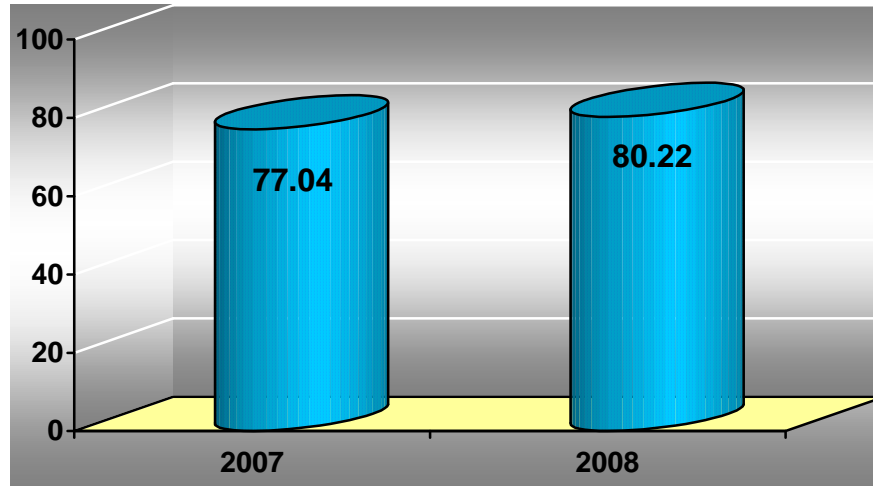
Principales Cirugías y Procedimientos no Quirúrgicos enero - marzo 2008

Causa	Femenino	Masculino	Total
Inyección de agente esclerosante en vena	77	41	118
Reparación u oclusión endovascular de vasos de cabeza y cuello	7	5	12
Abrasión dérmica	9	1	10
Arteriografía	4	3	7
Inserción de stent(s) de arteria coronaria libertador de fármacos	1	1	2
Inyección o infusión de sustancia terapéutica	0	1	1
Total	98	52	150

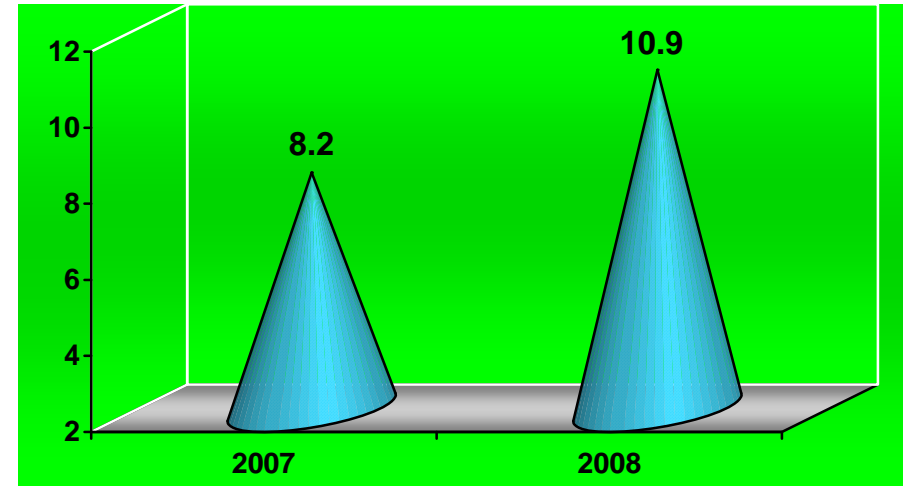
Nota: los diagnósticos que en este cuadro se presentan son de acuerdo a la afección principal



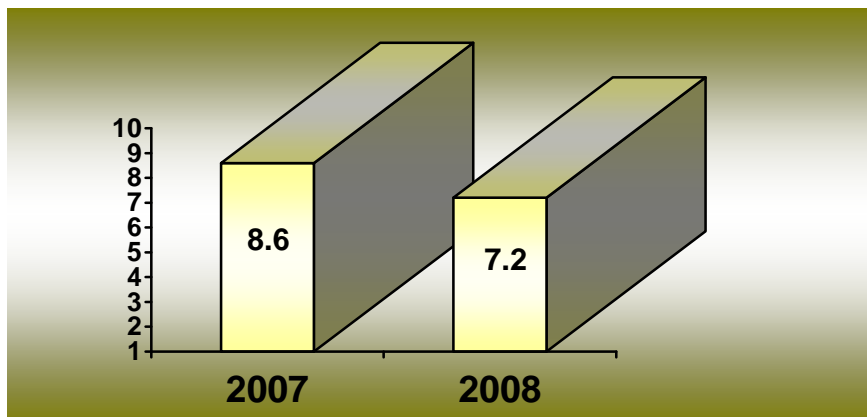
CARDIOLOGÍA 503 A



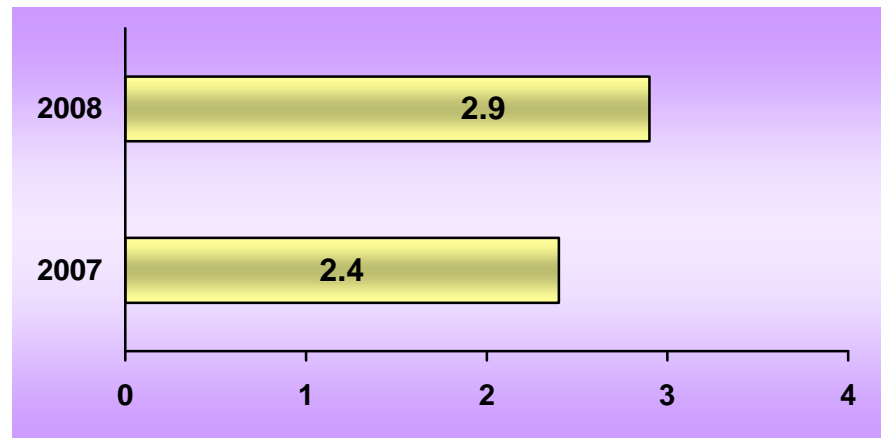
PORCENTAJE DE OCUPACIÓN



PROMEDIO DE DÍAS ESTANCIA



ÍNDICE DE ROTACIÓN



INTERVALO DE SUSTITUCIÓN



Cardiología 503 A (Recursos Humanos)

Categoría	Turno					Total
	Completo	Matutino	Vespertino	Nocturno	Sab, Dom Y Fest	
Rama médica						
Jefe de servicio	0	2	0	0	0	2
Medico especialista "A"	0	3	0	1	0	4
Medico general "A"	0	1	0	0	0	1
Medico especialista "B"	0	3	0	1	0	4
Medico especialista "C"	0	17	0	0	0	17
Rama de enfermería						
Jefe de enfermeras "C"	0	1	0	0	0	1
Enfermera especialista "A"	0	3	0	0	0	3
Enfermera general titulada "A"	0	11	6	8	0	25
Auxiliar de enfermería "A"	0	4	2	1	0	7
Enfermera general titulada "B"	0	4	2	0	0	6
Auxiliar de enfermería "B"	0	2	2	0	0	4
Enfermera especialista "B"	0	1	0	1	0	2
Enfermera general titulada "C"	0	1	1	1	0	3
Enfermera especialista "C"	0	1	0	0	0	1
Rama paramédica						
Cocinero en hospital	0	0	1	0	0	1
Afanadora	0	7	3	2	2	14
Camillero	0	1	0	0	0	1
Rama afín administrativa						
Soporte administrativo "C"	1	0	0	0	0	1
Apoyo administrativo en salud a-6	0	4	1	0	0	5
Apoyo administrativo en salud a-4	0	2	1	0	0	3
Apoyo administrativo en salud a-3	0	5	0	0	0	5
Apoyo administrativo en salud a-2	0	1	0	0	0	1
Total	2	74	19	15	2	111

Fuente: dirección de recursos humanos



Cardiología 503 A

Equipo de Cómputo

Descripción del equipo	Procedencia (adquisición o donación)	Año de adquisición	Procesador	Velocidad en mhz	Cantidad
C.p.u. printaform s/mod	Adquisición	01/01/99	80486	40	1
C.p.u. lufac pentium mmx	Adquisición	01/01/99	Pentium mmx	166	1
C.p.u. acer ap 6000	Adquisición	01/01/99	Intel celeron	166	1
C.p.u. ibm 466 dx 2 dp	Adquisición	01/01/99	Amd-k6	66	1
C.p.u. compaq deskpro 4/33i	Adquisición	01/01/99	80486	33	1
C.p.u. caja blanca aurum	Adquisición	01/01/99	Pentium ii	333	1
C.p.u. alaska paxson 4	Adquisición	27/10/03	Athion px 2000+	1.67	1
Total					7

Fuente : subdirección de sistemas administrativos

Impresoras

Descripción del equipo	Modelo	Tipo	Cantidad
Impresora hp	Desk jet 500	Inyección	1
Impresora kyocera	Fs-1200	Láser	1
Total			2

Fuente : subdirección de sistemas administrativos

Reguladores y Fuentes de Potencia Ininterrumpidas

Descripción del equipo	Marca	Modelo	Tipo	Potencia v.a.	Cantidad
Unidad de potencia interrumpida/regulador	Sola basic	Micro volt 1200		1200	1
Total					1

Fuente : subdirección de sistemas administrativos



Cardiología 503 A

Equipo Médico

Descripción	Modelo	Marca	Año de adquisición	Procedencia (adquisición o donación)	No. de equipos
Ventilador volumétrico	Bear 1000	Bear medical systems, inc.	1992	Adquisición	1
Bomba de contrapulsación	Arrow	Kaat ii plus	1995	Adquisición	1
Total					2

Fuente: departamento de inventarios

Equipo de Imagenología

Descripción	Modelo	Marca	Año de adquisición	Procedencia (adquisición o donación)	No. de equipos
Arco en c	Arcoviis	Villa	2001	Adquisición	1
Ultrasonido	Ssh-160 ^a	Toshiba		Adquisición	1
Ultrasonido	2060	Rich mar		Adquisición	1
Rx móvil	Elema-shonander	Siemens	1994	Adquisición	1
Total					4

Fuente: departamento de inventarios

Equipo de Tratamiento

Descripción	Modelo	Marca	Año de adquisición	Procedencia (adquisición o donación)	No. de equipos
Marcapasos	5348	Medtronic	1991	Adquisición	2
Marcapasos	5375	Medtronic	1995	Adquisición	2
Marcapasos	Chonocor iv m. 250c-e	Cordis	1990	Adquisición	2
Sierra stryker	5401			Donación	1
Total					7

Fuente; departamento de inventarios



Cirugía Cardiovascular 503 B

20 Principales Motivos de Consulta enero - marzo 2008

Causa	Femenino	Masculino	Total	%
Insuficiencia venosa (crónica) (periférica)	1,505	532	2,037	90.78
Síndrome postflebitico	88	54	142	6.33
Trombosis de la vena porta	10	6	16	0.72
Malformación congénita del sistema circulatorio	12	4	16	0.72
Cardiomiopatía isquémica	0	7	7	0.31
Insuficiencia renal crónica	0	5	5	0.22
Diabetes mellitus	2	2	4	0.19
Observación por sospecha de otras enfermedades cardiovasculares	4	0	4	0.19
Insuficiencia cardíaca	2	0	2	0.09
Vasculitis limitada a la piel	2	0	2	0.09
Obesidad	1	0	1	0.04
Esclerosis múltiple	1	0	1	0.04
Aneurisma de la aorta, sin mención de ruptura	1	0	1	0.04
Flebitis y tromboflebitis	0	1	1	0.04
Tromboflebitis migratoria	0	1	1	0.04
Varices en otros sitios especificados	1	0	1	0.04
Celulitis	0	1	1	0.04
Radiculopatía	0	1	1	0.04
Coartación de la aorta	1	0	1	0.04
Total	1,630	614	2,244	100.00

Nota: los diagnósticos que en este cuadro se presentan son de acuerdo a la afección principal
Patologías determinadas conforme al 82.98% de los diagnósticos capturados



Cirugía Cardiovascular 503 B

Recursos Humanos

Categoría	Turno				Total
	Matutino	Vespertino	Nocturno	Sab, dom y fest	
Rama médica					
Jefe de servicio	1	0	0	0	1
Medico especialista "A"	2	0	0	0	2
Medico especialista "B"	3	0	0	0	3
Enfermería					
Enfermera especialista "A"	1	0	0	0	1
Rama de investigación					
Investigador en ciencias medicas "A"	1	0	0	0	1
Total	8	0	0	0	8

Fuente: dirección de recursos humanos

Equipo de Cómputo

Descripción del equipo	Procedencia (adquisición o donación)	Año de adquisición	Procesador	Velocidad en mhz	Cantidad
C.p.u. compaq prolinea 4/25 s	Adquisición	01/01/99	80486	25	1
C.p.u. acer acer mate 433	Adquisición	01/01/99	80486	33	1
Total					2

Fuente : subdirección de sistemas administrativos

Impresoras

Descripción del equipo	Modelo	Tipo	Cantidad
Impresora hp	Laser jet ii	Láser	1
Impresora hp	Laser jet 6p	Láser	1
Impresora hp	Laser jet 6l	Láser	1
Total			3

Fuente : subdirección de sistemas administrativos



Cirugía Cardiovascular 503 B

Reguladores y Fuentes de Potencia Interrumpidas

Descripción del equipo	Marca	Modelo	Tipo	Potencia v.a.	Cantidad
Unidad de potencia interrumpida/regulador	Sola basic	Micro volt		1200	1
Total					1

Fuente : subdirección de sistemas administrativos



Pediatría 505 A

Comparativo de Productividad enero - marzo / 2007-2008

Actividad	2007				2008			
	Programado	Realizado	% de avance	Calificación	Programado	Realizado	% de avance	Calificación
Consultas de primera vez	4,801	5,714	119.02	V	4,993	4,912	98.38	V
Consultas subsecuentes	7,634	9,040	118.42	V	8,019	7,081	88.30	R
Total	12,435	14,754	118.65	V	13,012	11,993	92.17	A
Ingresos		533				574		
Egresos	489	517	105.73	V	483	560	115.94	V
Intervenciones quirúrgicas	230	211	91.74	A	220	238	108.18	V
Procedimientos no quirúrgicos		14				17		
Días paciente	6,027	5,534	91.82	A	5,558	6,209	111.71	V
Días cama	8,460	8,460	100.00	V	8,554	8,554	100.00	V
Porcentaje de ocupación	71.24	65.41	91.82	A	64.98	72.59	111.71	V



Pediatría 505 A

20 Principales Motivos de Consulta enero - marzo 2008

Causa	Femenino	Masculino	Total	%
Rinitis alérgica y vasomotora	339	448	787	6.56
Control de salud de rutina del niño	353	370	723	6.03
Asma	248	375	623	5.19
Infección crónica de las vías respiratorias superiores	262	299	561	4.68
Trastornos de adaptación	198	279	477	3.98
Anomalías de la relación entre los arcos dentarios	194	234	428	3.57
Infección aguda de las vías respiratorias superiores	161	179	340	2.83
Caries dental	144	165	309	2.58
Dermatitis	145	145	290	2.42
Neoplasias	165	112	277	2.31
Pie plano congénito	127	148	275	2.29
Epilepsia y síndromes epilépticos	137	135	272	2.27
Dificultad neonatal en la lactancia materna	113	104	217	1.81
Enfermedad del reflujo gastroesofagico sin esofagitis	95	114	209	1.74
Obesidad	76	101	177	1.48
Ictericia neonatal	92	84	176	1.47
Convulsiones febriles y las no especificadas	61	101	162	1.35
Hernias	51	107	158	1.32
Peso bajo al nacer	60	97	157	1.31
Perturbación de la actividad y de la atención	38	114	152	1.27
Otros	2,432	2,791	5,223	43.54
Total	5,491	6,502	11,993	100.00

Nota: los diagnósticos que en este cuadro se presentan son de acuerdo a la afección principal
Patologías determinadas conforme al 94.18% de los diagnósticos capturados



Pediatría 505 A

20 Diagnósticos de Egreso más frecuentes enero - marzo 2008

Causa	Femenino	Masculino	Total
Sepsis bacteriana del recién nacido	66	70	136
Neoplasias	32	26	58
Dificultad respiratoria y taquipnea del recién nacido	21	27	48
Apendicitis	10	12	22
Recién nacidos pretermino	12	10	22
Neumonía	6	15	21
Ictericia neonatal	5	8	13
Hidrocefalo	5	6	11
Recién nacido grande al nacer y posttermino	4	7	11
Deshidratación del recién nacido	5	5	10
Bajo peso para la edad gestacional	2	6	8
Asfixia del nacimiento	3	5	8
Trombocitopenias primarias	3	4	7
Hidrocefalo congénito	3	4	7
Síndrome anémico	2	3	5
Absceso cutáneo, furunculo y carbunco	1	4	5
Diarrea y gastroenteritis de presunto origen infeccioso	2	2	4
Síndrome del recién nacido de madre diabética	1	3	4
Enfermedad del reflujo gastroesofagico sin esofagitis	2	1	3
Obstrucciones intestinales	1	2	3
Otros	63	91	154
Total	249	311	560

Nota: los diagnósticos que en este cuadro se presentan son de acuerdo a la afección principal



Pediatría 505 A

20 Principales Causas de Defunción enero - marzo 2008

Causa	Femenino	Masculino	Total
Neoplasias	1	3	4
Dificultad respiratoria y taquipnea del recién nacido	1	3	4
Neumonía	0	2	2
Atelectasia primaria del recién nacido	1	0	1
Total	3	8	11

Nota: los diagnósticos que en este cuadro se presentan son de acuerdo a la afección principal



Pediatría 505 A

Principales Causas de Defunción Neonatal enero - marzo 2008

Causa	Femenino	Inespecífico	Masculino	Total
Neumonía congénita	2		4	6
Dificultad respiratoria del recién nacido	0		6	6
Otras malformaciones congénitas del sistema nervioso	2		2	4
Trastornos hemorrágicos y hematológicos del feto y del recién nacido	1		2	3
Trastornos relacionados con la duración de la gestación y el crecimiento fetal	1		2	3
Otras afecciones respiratorias del recién nacido	1		1	2
Feto y recién nacido afectado por factores maternos y por complicaciones del embarazo, del trabajo de parto y del parto	0		1	1
Malformaciones congénitas del corazón	1		0	1
Total	8		18	26

nota: los diagnósticos que en este cuadro se presentan son de acuerdo a la afección principal



Pediatría 505 A

20 Principales Cirugías y Procedimientos no Quirúrgicos enero - marzo 2008

Causa	Femenino	Masculino	Total
Reparación de hernia inguinal	11	15	26
Amigdalectomía con adenoidectomía	9	11	20
Derivación ventricular a la cavidad y órganos abdominales	6	5	11
Orquiopexia	0	10	10
Apendicetomía	5	4	9
Extirpación local o destrucción de lesión o tejido de piel y tejido subcutáneo	4	5	9
Procedimientos no operatorios relacionados con el oído	3	4	7
Reparación de hernia hiatal	2	3	5
Reparación de gastrosquisis	2	3	5
Orquiectomía	0	5	5
Desbridamiento excisional de herida, infección o quemadura	2	3	5
Reparación plástica de oído externo	2	2	4
Rinoplastia y rinoseptoplastia	3	1	4
Reparación de labio leporino y paladar hendido	1	3	4
Otra herniorrafia umbilical	2	2	4
Circuncisión	0	4	4
Biopsia de piel y tejido subcutáneo	3	1	4
Sustitución o extracción de derivación ventricular	2	3	5
Otra incisión de oído externo	2	2	4
Craneotomías	2	1	3
Otros	52	55	107
Total	113	142	255

Nota: los diagnósticos que en este cuadro se presentan son de acuerdo a la afección principal



Urgencias Pediátricas

20 Principales Motivos de Consulta enero - marzo 2008

Causa	Femenino	Masculino	Total	%
Diarrea y gastroenteritis de presunto origen infeccioso	49	51	100	16.26
Traumatismo y lesiones de la cabeza	22	43	65	10.57
Traumatismo y lesión de miembro torácico	21	42	63	10.24
Infección aguda de las vías respiratorias superiores	20	21	41	6.67
Apendicitis aguda	21	13	34	5.53
Traumatismo y lesión de miembro pélvico	5	14	19	3.09
Síndrome doloroso abdominal	9	9	18	2.93
Epilepsia	10	7	17	2.76
Neumonía	3	14	17	2.76
Infección intestinal viral	4	8	12	1.95
Trastornos del equilibrio de los electrolitos y de los líquidos	3	8	11	1.79
Sepsis bacteriana del recién nacido	2	8	10	1.63
Ictericia neonatal	3	6	9	1.46
Hidrocefalo congénito	6	3	9	1.46
Deshidratación del recién nacido	2	5	7	1.14
Convulsiones febriles y las no especificadas	4	2	6	0.98
Afección hemorrágica	3	2	5	0.81
Otitis media	3	2	5	0.81
Infección de vías urinarias	3	2	5	0.81
Asma y estado asmático	2	2	4	0.65
Otros	61	97	158	25.70
Total	256	359	615	100.00

Nota: los diagnósticos que en este cuadro se presentan son de acuerdo a la afección principal
Patologías determinadas conforme al 100.00% de los diagnósticos capturados



Pediatría 505 A

Comparativo de Nacimientos enero - marzo / 2007-2008

2007

Total de nacimientos			Nacidos vivos			Nacidos vivos por sexo			Mortinatos
Total	Nacidos vivos	Nacidos muertos	Prematuros	Término	Post-termino	M	F	I	
1,552	1,494	58	129	1,353	12	774	720	0	11

2008

Total de nacimientos			Nacidos vivos			Nacidos vivos por sexo			Mortinatos
Total	Nacidos vivos	Nacidos muertos	Prematuros	Término	Post-termino	M	F	I	
1,328	1,283	45	78	1,194	11	654	629	0	2

Fuente: Servicio de Pediatría



Urgencias Pediatría 505 A

Principales Diagnósticos de Egreso más frecuentes enero - marzo 2008

Causa	Femenino	Masculino	Total
Sepsis bacteriana del recién nacido	2	4	6
Diarrea y gastroenteritis de presunto origen infeccioso	1	3	4
Síndrome anémico	2	2	4
Neumonía	0	4	4
Deshidratación del recién nacido	2	2	4
Neoplasias	1	2	3
Diabetes mellitus	2	1	3
Trastornos del equilibrio de los electrolitos y de los líquidos	2	0	2
Epilepsia y estados epilépticos	2	0	2
Hidrocéfalo	1	1	2
Elevación de los niveles de transaminasas o deshidrogenasa láctica [dhl]	1	1	2
Colitis y gastroenteritis no infecciosas	1	1	2
Intoxicación alimentaria bacteriana	1	0	1
Hepatitis aguda tipo a	0	1	1
Deficiencia hereditaria del factor viii	0	1	1
Disfunción hipotalámica	0	1	1
Intolerancia a la lactosa	0	1	1
Ileo, no especificado	0	1	1
Feto y recién nacido afectados por ruptura prematura de las membranas	0	1	1
Síndrome de dificultad respiratoria del recién nacido	0	1	1
Otros	8	3	11
Total	26	31	57



Urgencias Pediatría 505 A

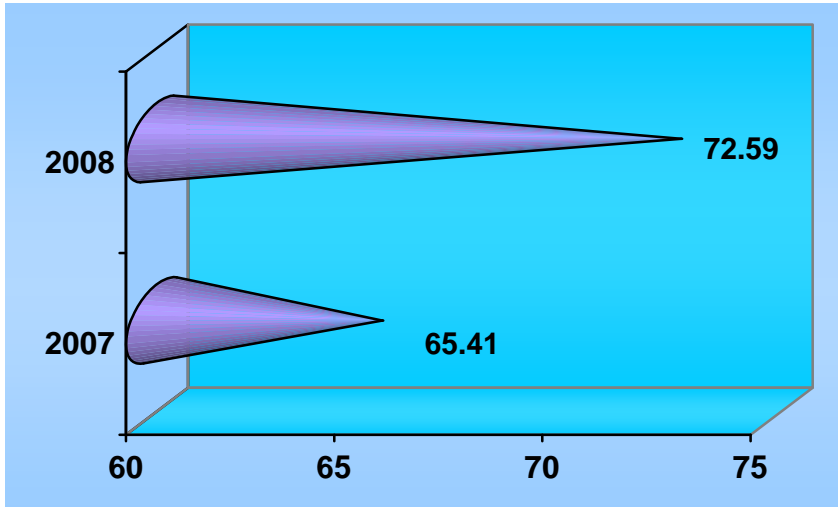
Principales Causas de Mortalidad de Urgencias Pediátricas enero - marzo 2008

Causa	Femenino	Masculino	Total
Neumonía	0	2	2
Diarrea y gastroenteritis de presunto origen infeccioso	1	0	1
Neoplasias	0	1	1
Diabetes mellitus	0	1	1
Total	1	4	5

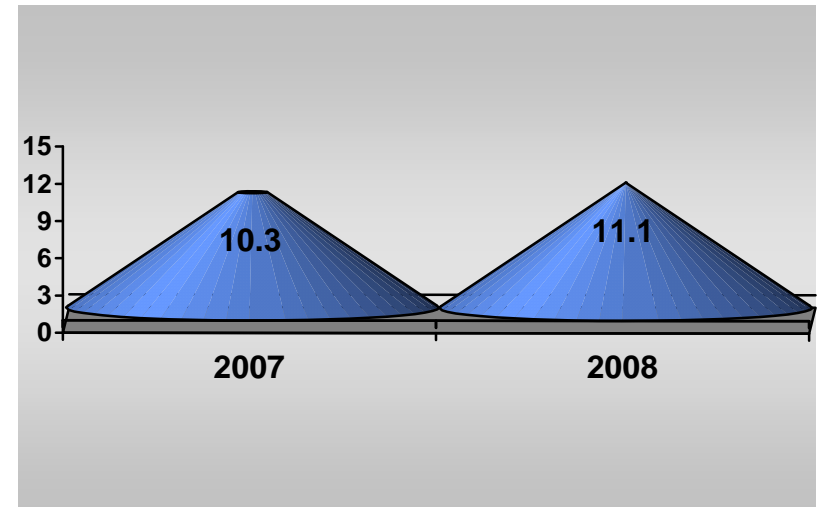
Nota: los diagnósticos que este cuadro se presentan son de acuerdo a la afección principal




PEDIATRÍA 505 A



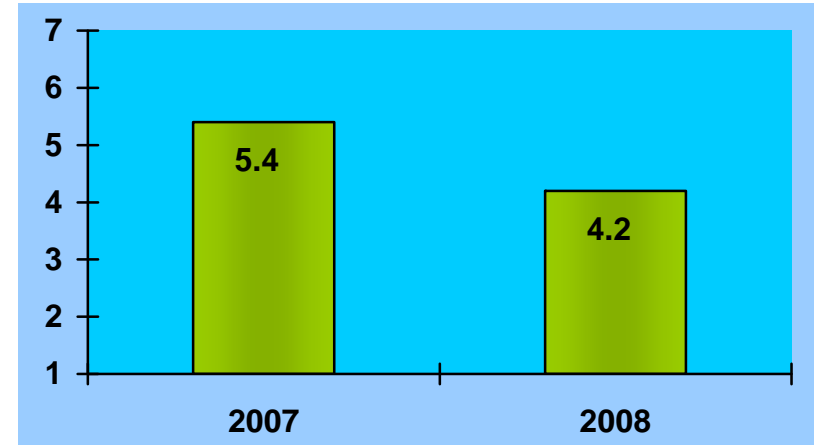
PORCENTAJE DE OCUPACIÓN



PROMEDIO DE DÍAS ESTANCIA



ÍNDICE DE ROTACIÓN



INTERVALO DE SUSTITUCIÓN



Pediatría 505 A (Recursos Humanos)

Categoría	Turno			Completo	Sab, dom y fest	Total
	Matutino	Vespertino	Nocturno			
Rama médica						
Jefe de servicio	3	0	0	0	0	3
Medico especialista "A"	16	2	4	0	0	22
Medico general "A"	1	0	0	0	0	1
Cirujano dentista "A"	2	0	0	0	0	2
Medico especialista "B"	7	1	1	0	2	11
Medico especialista "C"	17	1	0	0	0	18
Cirujano dentista "B"	2	0	0	0	0	2
Rama de enfermería						
Jefe de enfermeras "C"	1	0	0	0	0	1
Enfermera jefe de servicio	3	1	0	0	0	4
Enfermera especialista "A"	3	2	0	0	0	5
Enfermera general titulada "A"	21	12	16	0	0	49
Auxiliar de enfermería "A"	12	11	9	0	0	32
Enfermera general titulada "B"	5	2	5	0	0	12
Auxiliar de enfermería "B"	2	1	1	0	0	4
Enfermera especialista "B"	3	0	3	0	0	6
Enfermera general titulada "C"	5	0	5	0	0	10
Rama paramédica						
Técnico radiólogo o en radioterapia	1	0	0	0	0	1
Terapista especializado	0	0	0	0	1	1
Terapista	0	0	1	0	0	1
Psicólogo clínico	1	0	0	0	0	1
Cocinero en hospital	0	1	0	0	1	2
Inhaloterapeuta	3	1	2	0	0	6
Afanadora	10	7	5	0	6	28
Lavandería en hospital	0	1	0	0	0	1
Camillero	1	1	2	0	0	4
Subtotal	119	43	54	0	9	225



Pediatría 505 A

Recursos Humanos

Categoría	Turno					Total
	Matutino	Vespertino	Nocturno	Completo	Sab, dom y fest	
Rama afín administrativa						
Apoyo administrativo en salud a-7	1	0	1	0	0	2
Apoyo administrativo en salud a 6	11	1	4	0	1	16
Apoyo administrativo en salud a 5	2	1	0	0	0	3
Apoyo administrativo en salud a 4	3	2	0	0	1	6
Apoyo administrativo en salud a 3	2	0	0	0	0	2
Apoyo administrativo en salud a 2	3	0	1	0	0	4
Subtotal	22	4	6	0	2	34
Total	141	47	60	1	11	259



Pediatría 505 A

Equipo de Cómputo

Descripción del equipo	Procedencia (adquisición o donación)	Año de adquisición	Procesador	Velocidad en mhz	Cantidad
C.p.u. hewlett packard vectra 486/25 vl	Adquisición	01/01/99	80486	25	1
C.p.u. lanix 486 dlc	Adquisición	01/01/99	80486	33	1
C.p.u. genérica genérico	Adquisición	01/01/99	Pentium ii	33	1
C.p.u. Compaq deskpro evo	Adquisición	01/01/01	Pentium 4	1500	1
C.p.u. Compaq presario 4160	Adquisición	01/01/90	80586/Pentium	166	1
C.p.u. compaq s/m	Adquisición	01/01/99	Intel celeron	733	1
C.p.u. compaq deskpro 4/331	Adquisición	01/01/99	80486	33	1
C.p.u. Compaq presario 7477 Serie 3dd4dcqr4081	Donación	25/02/05	MDK6-2	533	1
C.p.u. Compaq presario 7594 Serie 2h06dcv4e-ong,14z	Donación	04/02/05	Celeron	566	2
Laptop	Recursos ext.	06/05/04	Pentium 4	2.6 ghz	1
Laptop Toshiba Satellite m30x-sp111	Donación	10/03/05	Celeron Mobile	1.5	1
Laptop HP	Recursos ext.	05/06/06	NX 6120		1
Laptop Dell Serie 1T6QRB1 y PC Serie DF6JRB1	Comodato	07/03/08			2
Total					15

Fuente : subdirección de sistemas administrativo



Pediatría 505 A

Impresoras

Descripción del equipo	Modelo	Tipo	Cantidad
Impresora hp	Desk jet 695 c	Inyección	1
Impresora hp	C 3990 a	Inyección	1
Impresora lexmark	4039 ior	Laser	1
Impresora epson	Ex 850-p 82 pb	Matriz	1
Impresora facit	B 2150	Matriz	1
Impresora star	Lc 1011 c	Matriz	1
Impresora exmark 11492671267	4126-003		1
Total			7

Fuente : subdirección de sistemas administrativos

Reguladores y Fuentes de Potencia Ininterrumpidas

Descripción del equipo	Marca	Modelo	Tipo	Potencia v.a.	Cantidad
Unidad de potencia ininterrumpida / regulador	Complet	Pc 500		500	1
Unidad de potencia ininterrumpida / regulador	Vica	Fupir 400		600	1
Unidad de potencia ininterrumpida / regulador	Tripp lite	Omni page		600	1
Unidad de potencia ininterrumpida / regulador	Complet	500		200	1
Total					4

Fuente : subdirección de sistemas administrativos



Pediatría 505 A

Equipo Médico

Descripción	Modelo	Marca	Año de adquisición	Procedencia (adquisición o donación)	No. de equipos
Incubadoras de traslado	It-2000	Intelec	1991	Adquisición	2
Ventiladores volumétricos	Bear 1000	Bear medical systems, inc.	2000	Adquisición	2
Ventiladores de presión	Bear cub bp 200	Bear medical systems, inc.	1983	Adquisición	4
Infusores de jeringa 82295	2010i	82316,82291,82294,82315	02/feb/07	Comodato	5
Infusores de jeringa varias series			13/mar/07	Comodato	13
Infusores de jeringa varias series	2001		13/mar/07	Comodato	17
					43

Fuente: departamento de inventarios

Equipo de Imagenología

Descripción	Modelo	Marca	Año de adquisición	Procedencia (adquisición o donación)	No. de equipos
Rx. Móvil	Kcd-12 mc	Toshiba	1987	Adquisición	1
Total					1

Fuente: departamento de inventarios

Equipo de Diagnóstico

Descripción	Modelo	Marca	Año de adquisición	Procedencia (adquisición o donación)	No. de equipos
Oxímetro de pulso	Oxiplth 520 a	Repironics novamatrix	2007	Presupuesto	3
Oxímetro de pulso	504 DX		24/11/06	Presupuesto	1
Bascula bebe	5000		24/11/06	Presupuesto	1
Oxímetro de pulso	ONIX NONIN		24/11/06	Presupuesto	1
Total					6

Fuente: subdirección de sistemas administrativos



Pediatría 505 A

Equipo de Tratamiento

Descripción	Modelo	Marca	Año de adquisición	Procedencia (adquisición o donación)	No. de equipos
Lámpara de fototerapia	Pt-533-1	Air shields	1990	Adquisición	2
Cuna térmica	Iw 702	Fisher&payk el	1995	Adquisición	3
Incubadora de cuidados neonatales	Caleo	Drager	2007	Presupuesto	1
Sistema de fototerapia	Bili blanket	Ohmeda medic	2007	Presupuesto	2
Pinza flexible p/biopsia 5000			11/12/06	Recursos	1
Pinza caiman flexible de A 5000			11/12/06	Recursos	1
Bombas p/estimulación y extracción de leche 930250	Dedela	Dyasonic	04/06/07	Donación	1
Total					11

Fuente: departamento de inventarios

Equipo Quirúrgico

Descripción	Modelo	Marca	Año de adquisición	Procedencia (adquisición o donación)	No. de equipos
Maquina de anestesia	8080	Plarre			3
Ventilador de anestesia	Mark 4a	Bird			1
Capnografo (monitor)	Capnomac ultima	Datex			1
Monitor ecg y spo2	Satlite plus	Dates			2
Microscopio quirúrgico	Op-mi	Carl zeiss			1
Monitor ecg	101	Jvy			2
Monitor spo2, ecg	504-us	Criticare			1
Monitor de oximetria	504-dx	Criticare			1
Monitor de oximetria		Pm 600			1
Electro-cirugía	Force 2	Valleylab			1
Electro-cirugía	350	Yesng			1
Electro-cirugía	Gn 300	Aesculap			1
Desfibrilador	Code master	H.p			1
Desfibrilador	43120 a	H.p			1
Incubadora	Isoterm 2k	Saps		Donación	1
Total					19

Fuente: departamento de inventarios



Servicio Cirugía General

Comparativo de Productividad enero – marzo / 2007-2008

Actividad	2007				2008			
	Programado	Realizado	% de avance	Calificación	Programado	Realizado	% de avance	Calificación
Consultas de primera vez	2,233	1,836	82.22	R	1,889	1,839	97.35	V
Consultas subsecuentes	3,379	2,346	69.43	R	2,379	2,032	85.41	R
Total	5,612	4,182	74.52	R	4,268	3,871	90.70	A
Ingresos		1,691				1,896		
Egresos	1,290	1,535	118.99	V	1,277	1,562	122.32	V
Intervenciones quirúrgicas	1,091	1,024	93.86	A	890	768	86.29	R
Procedimientos no quirúrgicos		54				109		
Días paciente	11,742	10,856	92.45	A	10,989	10,035	91.32	A
Días cama	14,580	14,272	97.89	V	14,742	13,279	90.08	A
Porcentaje de ocupación	80.53	76.07	94.46	A	74.54	75.57	101.38	V



Servicio de Cirugía General

20 Principales Motivos de Consulta enero – marzo 2008

CAUSA	Femenino	Masculino	Total	%
Colecistitis y colelitiasis	773	165	938	24.22
Hernia inguinal	147	378	525	13.56
Neoplasias	359	110	469	12.12
Atención de los apositos y suturas	198	102	300	7.75
Hernia umbilical	122	91	213	5.50
Otras hernias de pared	130	50	180	4.65
Cuidados posteriores a la cirugía	99	43	142	3.67
Trastornos tiroideos	75	8	83	2.14
Diabetes mellitus	24	48	72	1.86
Síndrome del colon irritable	47	14	61	1.58
Alteración de la estática pélvica	51	0	51	1.32
Quiste epidérmico y tricodérmico	30	13	43	1.11
Enfermedad del reflujo gastroesofágico	29	8	37	0.96
Absceso cutáneo, furúnculo y carbunco	15	10	25	0.65
Hipertrofia de la mama	3	22	25	0.65
Quistes ováricos	25	0	25	0.65
Hernia femoral	16	6	22	0.57
Fibroesclerosis de mama	21	0	21	0.54
Atención de ileostomía y colostomía	6	13	19	0.49
Síndrome doloroso abdominal y abdomen agudo	13	4	17	0.44
Otros	352	251	603	15.57
TOTAL	2,535	1,336	3,871	100.00

Nota: los diagnósticos que en este cuadro se presentan son de acuerdo a la afección principal
Patologías determinadas conforme al 97.29% de los diagnósticos capturados



Servicio de Cirugía General

20 Diagnósticos de Egreso más frecuentes enero – marzo 2008

Causa	Femenino	Masculino	Total
Colecistitis y colelitiasis	302	59	361
Neoplasias	122	33	155
Hernia inguinal	31	99	130
Apendicitis aguda	37	57	94
Insuficiencia renal crónica	33	46	79
Hernia umbilical	38	25	63
Otras hernias	47	11	58
Síndrome doloroso abdominal y abdomen agudo	32	24	56
Catarata	20	20	40
Trastornos tiroideos	21	7	28
Diabetes mellitus	6	21	27
Pancreatitis aguda	15	7	22
Insuficiencia venosa (crónica) (periférica)	13	5	18
Fístula anal y anorrectal	4	12	16
Fibroadenosis de mama	14	0	14
Alteración de la estática pélvica	14	0	14
Embolia y trombosis de arterias de los miembros inferiores	10	2	12
Ictericia	7	5	12
Obstrucciones intestinales	1	9	10
Septicemia	5	4	9
Otros	209	135	344
Total	981	581	1,562

Nota: los diagnósticos que en este cuadro se presentan son de acuerdo a la afección principal



Servicio de Cirugía General

20 Principales Causas de Defunción enero – marzo 2008

Causa	Femenino	Masculino	Total
Septicemia	5	4	9
Estado de choque	5	4	9
Síndrome doloroso abdominal	2	5	7
Diabetes mellitus	3	1	4
Neoplasias	3	0	3
Peritonitis aguda	3	0	3
Insuficiencia cardíaca	2	0	2
Colecistitis y colelitiasis	1	1	2
Síndrome hemolítico-urémico	1	0	1
Trastornos mentales y del comportamiento por uso de sedantes o hipnóticos	1	0	1
Infarto antiguo del miocardio	0	1	1
Hemorragia subaracnoidea	1	0	1
Neumonía	0	1	1
Insuficiencia pulmonar aguda	0	1	1
Elevación de los niveles de transaminasas o deshidrogenasa láctica [dh]	1	0	1
Incontinencia fecal	1	0	1
Obstrucciones intestinales	0	1	1
Enfermedad diverticular del intestino	1	0	1
Fístula del intestino	0	1	1
Pancreatitis aguda	1	0	1
Otros	2	2	4
Total	33	22	55

Nota: los diagnósticos que en este cuadro se presentan son de acuerdo a la afección principal



Servicio de Cirugía General

20 Principales Cirugías y Procedimientos no Quirúrgicos enero – marzo 2008

Causa	Femenino	Masculino	Total
Colecistectomía laparoscópica	119	20	139
Reparación de hernia inguinal	31	89	120
Desbridamiento no excisional de herida, infección o quemadura	8	100	108
Colecistectomía	76	11	87
Biopsia de piel y tejido subcutáneo	50	22	72
Histerectomía	47	0	47
Reparación de hernia umbilical	31	12	43
Tiroidectomía	23	6	29
Reparación de otras hernias	17	8	25
Cierre de pared abdominal	18	1	19
Extirpación o biopsia de estructura linfática	12	5	17
Biopsia de tejido blando	9	5	14
Mastectomía y extirpación de lesión de mama	9	5	14
Laparotomía exploradora y lavado peritoneal	4	9	13
Desbridamiento excisional de herida, infección o quemadura	2	9	11
Biopsia abierta de mama	7	1	8
Reparación de cistocele y rectocele	8	0	8
Ooforectomía y salpingooforectomía	7	0	7
Amputación de dedo de pie	1	5	6
Reparación de hernia hiatal	4	2	6
Otros	35	49	84
Total	518	359	877

Nota: los diagnósticos que en este cuadro se presentan son de acuerdo a la afección principal



Cirugía General 303-A

Comparativo de Productividad enero – marzo / 2007-2008

Actividad	2007				2008			
	Programado	Realizado	% de avance	Calificación	Programado	Realizado	% de avance	Calificación
Consultas de primera vez	394	488	123.860	V	446	477	106.95	V
Consultas subsecuentes	606	490	80.86	R	498	407	81.73	R
Total	1,000	978	97.80	V	944	884	93.64	A
Interconsultas		*0				29		
Ingresos		387				466		
Egresos	267	331	123.97	V	370	399	107.84	V
Intervenciones quirúrgicas	397	278	70.03	R	217	223	102.76	V
Procedimientos no quirúrgicos		42				108		
Días paciente	2,506	2,367	94.45	A	2,184	2,536	116.12	V
Días cama	3,240	3,174	97.96	V	3,276	3,269	99.79	V
Porcentaje de ocupación	77.35	74.57	96.41	A	66.67	77.58	116.36	V

*empezó a reportar a partir del mes de "junio 2007"



Cirugía General 303-A

20 Principales Motivos de Consulta enero – marzo 2008

CAUSA	Femenino	Masculino	Total	%
Colecistitis y colelitiasis	171	45	216	24.43
Hernia inguinal	36	109	145	16.40
Neoplasias	75	31	106	11.99
Hernia umbilical	28	30	58	6.56
Diabetes mellitus	4	31	35	3.96
Otras hernias de pared	20	9	29	3.28
Alteración de la estática pélvica	16	0	16	1.81
Cuidados posteriores a la cirugía	11	3	14	1.58
Enfermedad del reflujo gastroesofagico sin esofagitis	7	4	11	1.24
Consulta, no especificada	6	4	10	1.13
Síndrome del colon irritable sin diarrea	5	4	9	1.02
Quiste tricodermico	7	2	9	1.02
Diarrea y gastroenteritis de presunto origen infeccioso	4	3	7	0.79
Trastornos especificados del peritoneo	5	2	7	0.79
Quistes de la bolsa serosa	6	1	7	0.79
Lipomatosis	1	5	6	0.68
Hipertrofia de la mama	0	6	6	0.68
Ictericia	4	1	5	0.57
Gastritis	3	2	5	0.57
Síndrome doloroso abdominal y abdomen agudo	3	2	5	0.57
Otros	104	74	178	20.14
TOTAL	516	368	884	100.00

Nota: los diagnósticos que en este cuadro se presentan son de acuerdo a la afección principal
Patologías determinadas conforme al 93.78% de los diagnósticos capturados



Cirugía General 303-A

20 Diagnósticos de Egreso más frecuentes enero – marzo 2008

Causa	Femenino	Masculino	Total
Colecistitis y colelitiasis	64	16	80
Hernia inguinal	9	39	48
Neoplasias	33	9	42
Apendicitis aguda	12	14	26
Diabetes mellitus	3	11	14
Otras hernias	10	4	14
Hernia umbilical	8	5	13
Insuficiencia renal crónica	5	8	13
Insuficiencia venosa (crónica) (periférica)	8	4	12
Síndrome doloroso abdominal y abdomen agudo	6	4	10
Catarata infantil, juvenil y presenil	6	2	8
Catarata senil	5	1	6
Pancreatitis aguda	5	1	6
Alteración de la estática pélvica	6	0	6
Quistes de ovario	5	0	5
Enfermedad cerebrovascular	1	3	4
Estado de choque	2	2	4
Septicemia	2	1	3
Trombocitopenias primarias	1	2	3
Obesidad	2	1	3
Otros	52	27	79
Total	245	154	399

Nota: los diagnósticos que en este cuadro se presentan son de acuerdo a la afección principal



Cirugía General 303-A

10 Principales Causas de Defunción enero – marzo 2008

Causa	Femenino	Masculino	Total
Estado de choque	3	2	5
Septicemia	2	1	3
Insuficiencia cardiaca	2	0	2
Diabetes mellitus	1	0	1
Enfermedad cerebrovascular	1	0	1
Insuficiencia pulmonar aguda	0	1	1
Obstrucción intestinal	0	1	1
Enfermedad diverticular del intestino	1	0	1
Pancreatitis aguda	1	0	1
Síndrome doloroso abdominal y abdomen agudo	1	0	1
Otras disfunciones simbólicas	1	0	1
Total	13	5	18

Nota: los diagnósticos que en este cuadro se presentan son de acuerdo a la afección principal



Cirugía General 303-A

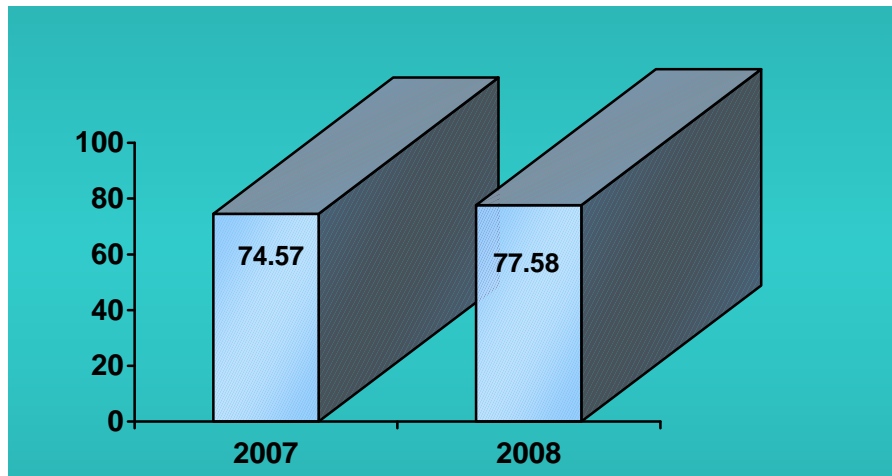
Principales Cirugías y Procedimientos no Quirúrgicos enero – marzo 2008

Causa	Femenino	Masculino	Total
Desbridamiento no excisional de herida, infección o quemadura	8	100	108
Reparación de hernia inguinal	11	28	39
Colecistectomía laparoscópica	29	8	37
Biopsia de piel y tejido subcutáneo	17	16	33
Colecistectomía	19	3	22
Histerectomías	17	0	17
Extirpación de ganglio linfático	11	4	15
Herniorrafia umbilical	8	1	9
Amputación de dedo de pie	1	5	6
Esplenectomía y esplenotomía	2	3	5
Reparación de otra hernia	2	2	4
Ooforectomía y salpingooforectomía	4	0	4
Gastrectomía parcial	2	1	3
Reparación de cistocele y rectocele	3	0	3
Reparación de pared abdominal	3	0	3
Tiroidectomía	2	0	2
Reparación de hernia hiatal	0	2	2
Laparotomía exploradora y lavado peritoneal	1	1	2
Apendicetomía	2	0	2
Biopsia de tejido blando	1	0	1
Otros	8	6	14
Total	151	180	331

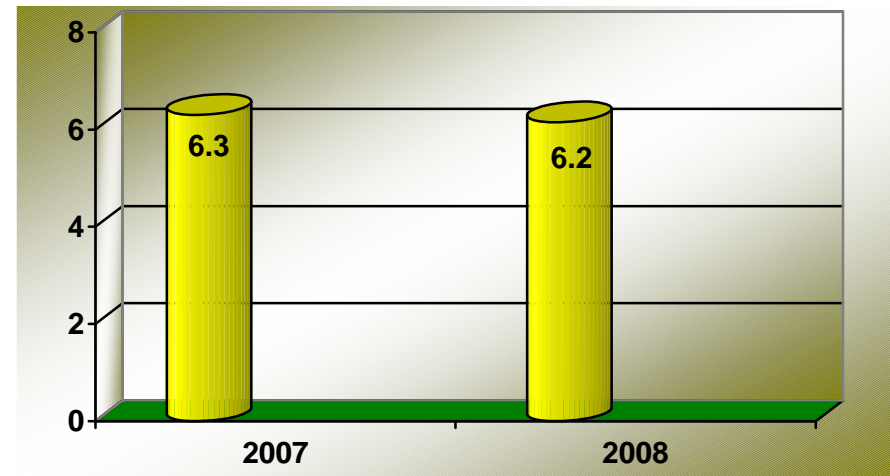
Nota: los diagnósticos que en este cuadro se presentan son de acuerdo a la afección principal



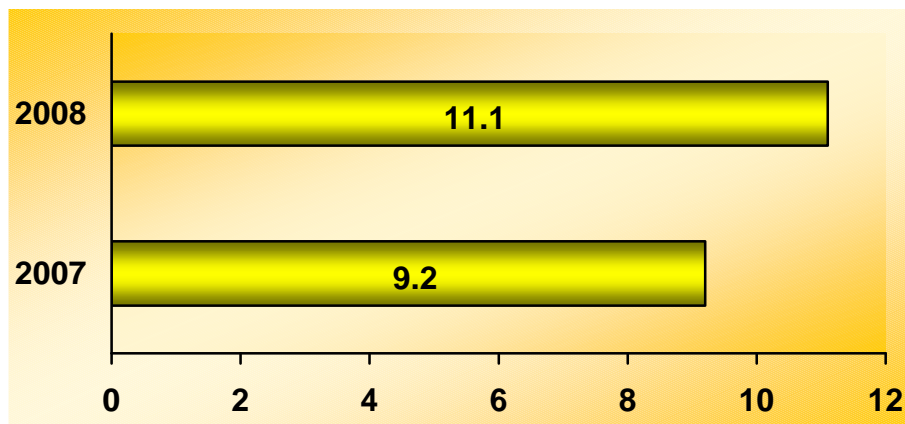
CIRUGÍA GENERAL 303-A



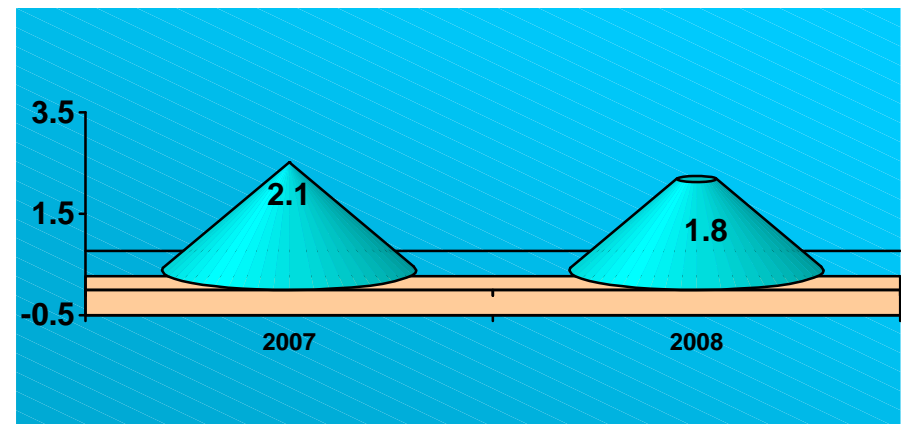
PORCENTAJE DE OCUPACIÓN_



PROMEDIO DE DÍAS ESTANCIA



ÍNDICE DE ROTACIÓN



INTERVALO DE SUSTITUCIÓN



Cirugía General 303-A

Recursos Humanos

Categoría	Turno				Total
	Matutino	Vespertino	Nocturno	Sab, dom y fest	
Rama médica					
Jefe de servicio	2	0	0	0	2
Medico especialista "B"	2	0	0	0	2
Medico especialista "C"	5	0	0	0	5
Rama de enfermería					
Jefe de enfermeras "C"	1	0	0	0	1
Enfermera general titulada "A"	4	2	3	0	9
Auxiliar de enfermería "A"	0	1	0	0	1
Enfermera general titulada "B"	1	0	2	0	3
Auxiliar de enfermería "B"	2	1	0	0	3
Enfermera general titulada "C"	1	0	1	0	2
Rama paramédica					
Afanadora	5	1	0	2	8
Rama afín administrativa					
Apoyo administrativo en salud a-8	1	0	0	0	1
Apoyo administrativo en salud a-4	1	0	0	0	1
Apoyo administrativo en salud a-3	1	0	0	0	1
Apoyo administrativo en salud a-2	0	0	1	0	1
Total	26	5	7	2	40

Fuente: dirección de recursos humanos



Cirugía General 303-A

Equipo de Cómputo

Descripción del equipo	Procedencia (adquisición o donación)	Año de adquisición	Procesador	Velocidad en mhz	Cantidad
C.p.u. hewlett packard vectra vl 2 4/50	Adquisición	01/01/99	80486	50	1
C.p.u.- hewlett packard vectra 500 series	Adquisición	01/01/99	80586/pentium	166	1
C.p.u. alaska paxson 4	Adquisición	03/10/03	Athion px 2000+	1.67	1
Total					3

Fuente : subdirección de sistemas administrativos

Reguladores y Fuentes de Potencia Ininterrumpidas

Descripción del equipo	Marca	Modelo	Tipo	Potencia v.a.	Cantidad
Unidad de potencia ininterrumpida/regulador	Tripp lite	Omni smart		200	1
Total					1

Fuente : subdirección de sistemas administrativos



Cirugía General 304-A

Comparativo de Productividad enero – marzo / 2007-2008

Actividad	2007				2008			
	Programado	Realizado	% de avance	Calificación	Programado	Realizado	% de avance	Calificación
Consultas de primera vez	342	356	104.09	V	376	422	112.23	V
Consultas subsecuentes	763	750	98.30	V	757	818	108.06	V
Total	1,105	1,106	100.09	V	1,133	1,240	109.44	V
Ínterconsultas		44				22		
Ingresos		280				327		
Egresos	255	302	118.43	V	203	293	144.33	V
Intervenciones quirúrgicas	176	228	129.55	V	205	160	78.05	R
Procedimientos no quirúrgicos		6				0		
Días paciente	1,776	1,781	100.28	V	2,033	1,690	83.13	R
Días cama	2,160	2,073	95.97	A	2,184	2,184	100.00	V
Porcentaje de ocupación	82.22	85.91	104.49	V	93.09	77.38	83.12	R



Cirugía General 304-A

20 Principales Motivos de Consulta enero – marzo 2008

CAUSA	Femenino	Masculino	Total	%
Atención de los apositos y suturas	198	102	300	24.19
Colecistitis y colelitiasis	191	56	247	19.92
Hernia inguinal	34	125	159	12.82
Neoplasias	103	29	132	10.65
Hernia umbilical	45	20	65	5.24
Otras hernias de pared	44	16	60	4.84
Quiste tricodermico	15	6	21	1.69
Síndrome del colon irritable sin diarrea	14	4	18	1.45
Fibroadenosis de mama	16	0	16	1.29
Trastornos tiroideos	13	1	14	1.13
Síndrome doloroso abdominal y abdomen agudo	9	2	11	0.89
Alteración de la estática pélvica	10	0	10	0.81
Apendicitis	5	4	9	0.73
Tumefacción, masa o prominencia intraabdominal y pélvica	6	3	9	0.73
Síndrome del colon irritable con diarrea	5	2	7	0.56
Enfermedad diverticular del intestino grueso sin perforación ni absceso	0	6	6	0.48
Hipertrofia de la mama	3	3	6	0.48
Quistes ováricos	6	0	6	0.48
Gastritis	5	0	5	0.40
Pancreatitis aguda	2	3	5	0.40
Otros	86	48	134	10.82
TOTAL	810	430	1,240	100.00

Nota: los diagnósticos que en este cuadro se presentan son de acuerdo a la afección principal
Patologías determinadas conforme al 100% de los diagnósticos capturados



Cirugía General 304-A

20 Diagnósticos de Egreso más frecuentes enero – marzo 2008

Causa	Femenino	Masculino	Total
Colecistitis y colelitiasis	57	8	65
Neoplasias	27	5	32
Otras hernias	20	1	21
Hernia inguinal	5	14	19
Apendicitis aguda	10	6	16
Hernia umbilical	8	4	12
Síndrome doloroso abdominal y abdomen agudo	5	5	10
Fibroadenosis de mama	8	0	8
Ictericia	3	3	6
Insuficiencia renal crónica	2	3	5
Pancreatitis aguda	4	0	4
Enfermedad vascular periférica	3	0	3
Embolia y trombosis de arterias de los miembros inferiores	2	1	3
Insuficiencia venosa (crónica) (periférica)	2	1	3
Fisura anal crónica	3	0	3
Donante de riñón	1	2	3
Síndrome del túnel carpiano	2	0	2
Síndrome de linfedema postmastectomía	1	1	2
Flebitis y tromboflebitis de otros vasos profundos de los miembros inferiores	2	0	2
Venas varicosas de los miembros inferiores sin ulcera ni inflamación	2	0	2
Otros	49	23	72
Total	216	77	293

Nota: los diagnósticos que en este cuadro se presentan son de acuerdo a la afección principal



Cirugía General 304-A

Principales Causas de Defunción enero – marzo 2008

Causa	Femenino	Masculino	Total
Estado de choque	2	1	3
Septicemia	1	0	1
Síndrome hemolítico-uremico	1	0	1
Trastornos mentales y del comportamiento debidos al uso de sedantes o hipnóticos, intoxicación aguda	1	0	1
Neumonías	0	1	1
Peritonitis aguda	1	0	1
Síndrome doloroso abdominal y abdomen agudo	0	1	1
Total	6	3	9

Nota: los diagnósticos que en este cuadro se presentan son de acuerdo a la afección principal



Cirugía General 304-A

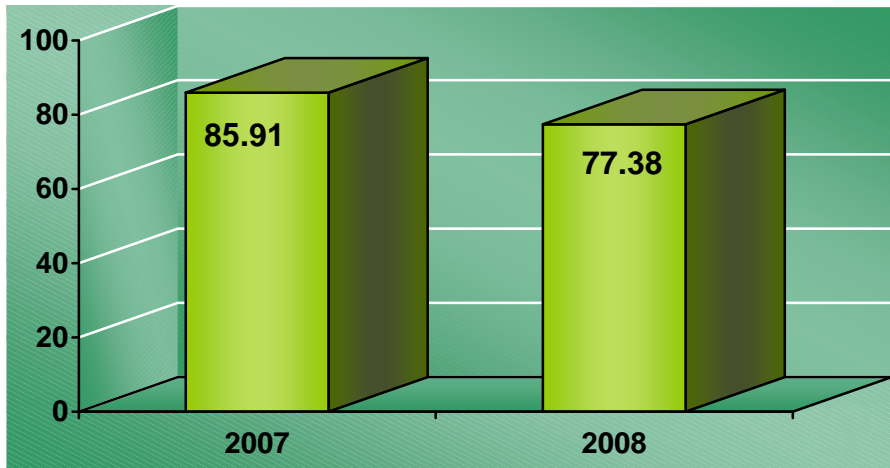
20 Principales Cirugías y Procedimientos no Quirúrgicos enero – marzo 2008

Causa	Femenino	Masculino	Total
Colecistectomía laparoscópica	26	6	32
Reparación de hernia inguinal	6	20	26
Biopsia de piel y tejido subcutáneo	20	3	23
Colecistectomía	13	1	14
Histerectomías	12	0	12
Biopsia y extirpación local de lesión de mama	9	0	9
Reparación de pared abdominal	8	1	9
Herniorrafia umbilical	5	2	7
Reparación de otra hernia	5	2	7
Laparotomía exploradora y lavado peritoneal	1	5	6
Mastectomía	0	3	3
Ooforectomía y salpingooforectomía	2	0	2
Esofagomiotomía	0	1	1
Tiroidectomía	0	1	1
Coledocoenterostomía	1	0	1
Extirpación de cuerpo extraño de cavidad peritoneal	0	1	1
Esplenectomía y esplenotomía	0	1	1
Gastrostomía	1	0	1
Anastomosis de intestino delgado a intestino delgado	0	1	1
Biopsia y Excisión de tejido blando	1	0	1
Otros	2	0	2
Total	112	48	160

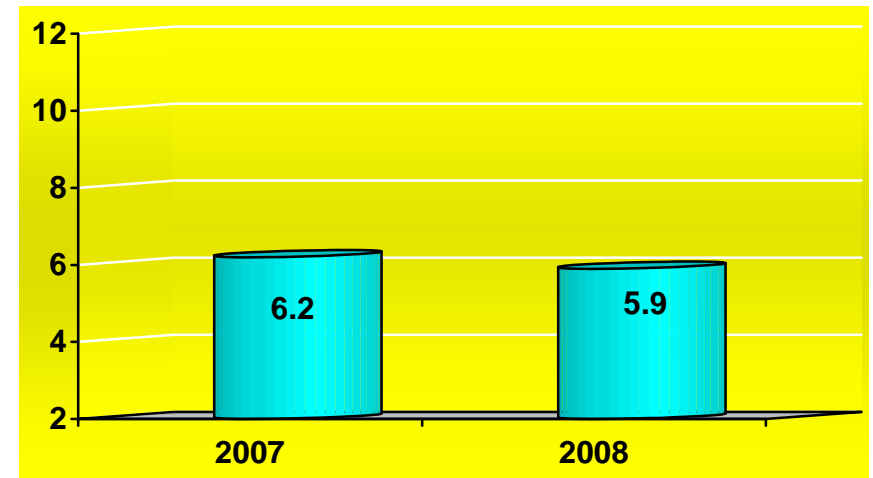
Nota: los diagnósticos que en este cuadro se presentan son de acuerdo a la afección principal



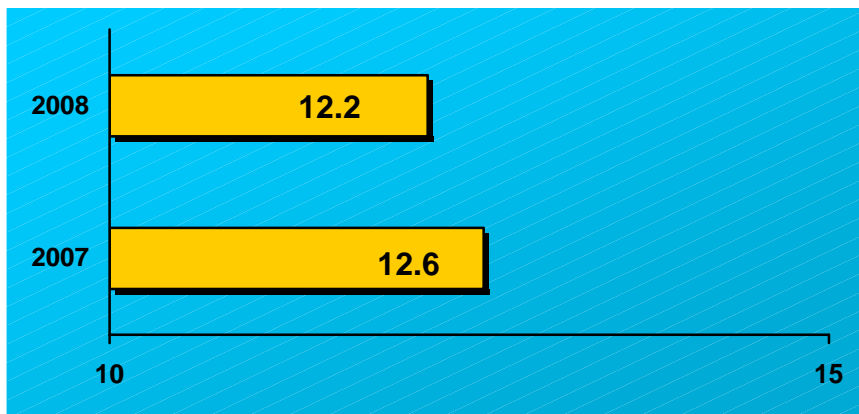
CIRUGÍA GENERAL 304-A



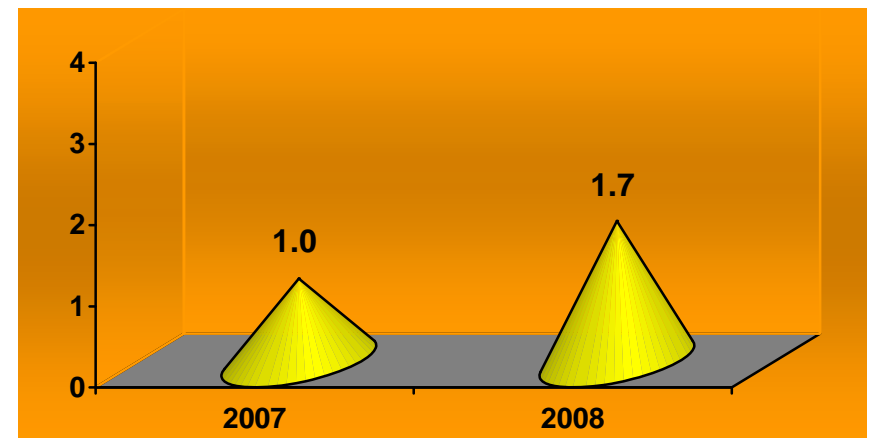
PORCENTAJE DE OCUPACIÓN



PROMEDIO DE DÍAS ESTANCIA



ÍNDICE DE ROTACIÓN



INTERVALO DE SUSTITUCIÓN



Cirugía General 304-A

Recursos Humanos

Categoría	Turno				Total
	Matutino	Vespertino	Nocturno	Sab, dom y fest	
Rama médica					
Médico General "C "	1	0	0	0	1
Medico especialista "B"	0	1	0	0	1
Medico especialista "C"	1	0	0	0	1
Rama de enfermería					
Enfermera general titulada "A"	0	0	1	0	1
Auxiliar de enfermería "A"	1	2	2	0	5
Enfermera general titulada "B"	2	0	1	0	3
Auxiliar de enfermería "B"	0	1	0	0	1
Enfermera general titulada "C"	3	1	0	0	4
Enfermera especialista "C"	1	0	0	0	1
Rama paramédica					
Afanadora	5	1	0	1	7
Rama afín administrativa					
Apoyo administrativo en salud a-7	2	0	0	0	2
Apoyo administrativo en salud a-4	2	0	0	0	2
Apoyo administrativo en salud a-3	1	0	0	0	1
Apoyo administrativo en salud a-2	0	1	0	0	1
Total	19	7	4	1	31

Fuente: dirección de recursos humanos



Cirugía General 304-A

Equipo de Cómputo

Descripción del equipo	Procedencia (adquisición o donación)	Año de adquisición	Procesador	Velocidad en mhz	Cantidad
C.p.u. compaq prolinea 4/25 s	Adquisición	01/01/99	80486	25	1
C.p.u. compaq deskpro en	Adquisición	01/01/99	Pentium iii	733	1
C.p.u. lanix 486dlc	Adquisición	01/01/99	80486	66	1
C.p.u alaska paxson 4	Adquisición	27/10/03	Athion xp 2000	1.67	1
Total					4

Fuente : subdirección de sistemas administrativos

Impresoras

Descripción del equipo	Modelo	Tipo	Cantidad
Impresora Random	02691F		1
Total			1

Fuente : subdirección de sistemas administrativos



Cirugía General 305-A

Comparativo de Productividad enero – marzo / 2007-2008

Actividad	2007				2008			
	Programado	Realizado	% de avance	Calificación	Programado	Realizado	% de avance	Calificación
Consultas de primera vez	421	325	77.20	R	379	332	87.60	R
Consultas subsecuentes	502	419	83.47	R	430	292	67.91	R
Total	923	744	80.61	R	809	624	77.13	R
Ingresos		423				267		
Egresos	258	331	128.29	V	164	212	129.27	V
Intervenciones quirúrgicas	166	130	78.31	R	125	114	91.20	A
Procedimientos no quirúrgicos		1				0		
Días paciente	2,509	2,141	85.33	R	2,087	1,242	59.51	R
Días cama	3,240	3,238	99.94	V	3,276	1,820	55.56	R
Porcentaje de ocupación	77.44	66.12	85.38	R	63.71	68.24	107.11	V



Cirugía General 305-A

20 Principales Motivos de Consulta enero – marzo 2008

CAUSA	Femenino	Masculino	Total	%
Colecistitis y colelitiasis	148	22	170	27.24
Hernia inguinal	26	70	96	15.38
Neoplasias	69	16	85	13.62
Otras hernias de pared	22	12	34	5.45
Cuidados posteriores a la cirugía	16	7	23	3.69
Hernia umbilical	11	11	22	3.53
Síndrome del colon irritable sin diarrea	11	4	15	2.40
Alteración de la estática pélvica	13	0	13	2.08
Diabetes mellitus	2	7	9	1.44
Trastornos tiroideos	7	1	8	1.28
Enfermedad del reflujo gastroesofagico sin esofagitis	6	2	8	1.28
Hipertrofia de la mama	0	8	8	1.28
Quistes ováricos	8	0	8	1.28
Quiste tricodermico	4	3	7	1.12
Quistes de la bolsa serosa	5	2	7	1.12
Atención de ileostomia, colostomia y orificios artificiales	2	4	6	0.96
Otras enfermedades especificadas del estomago y del duodeno	3	2	5	0.80
Lipomatosis	2	2	4	0.65
Enfermedad diverticular del intestino, parte no especificada, sin perforación ni absceso	4	0	4	0.65
Quiste pilonidal sin absceso	2	2	4	0.65
Otros	52	36	88	14.10
TOTAL	413	211	624	100.00

Nota: los diagnósticos que en este cuadro se presentan son de acuerdo a la afección principal
Patologías determinadas conforme al 97.92% de los diagnósticos capturados



Cirugía General 305-A

20 Diagnósticos de Egreso más frecuentes enero – marzo 2008

Causa	Femenino	Masculino	Total
Colecistitis y colelitiasis	70	11	81
Hernia umbilical	9	5	14
Apendicitis aguda	5	8	13
Hernia inguinal	3	9	12
Insuficiencia renal crónica	7	5	12
Neoplasias	10	1	11
Síndrome doloroso abdominal y abdomen agudo	7	3	10
Diabetes mellitus	0	6	6
Otras hernias	4	2	6
Catarata senil	2	2	4
Pancreatitis aguda	3	1	4
Embarazos ectopicos	3	0	3
Pterigion	2	0	2
Embolia y trombosis de arterias de los miembros inferiores	1	1	2
Quiste tricodermico	2	0	2
Fibroadenosis de mama	2	0	2
Síndrome del túnel carpiano	1	0	1
Hidrocéfalo	1	0	1
Obstrucciones intestinales	0	1	1
Colostomia	0	1	1
Otros	13	11	24
Total	145	67	212

Nota: los diagnósticos que en este cuadro se presentan son de acuerdo a la afección principal



Cirugía General 305-A

Principales Causas de Defunción enero – marzo 2008

Causa	Femenino	Masculino	Total
Neoplasias	1	0	1
Maloclusion de tipo no especificado	1	0	1
Trastornos inflamatorios de los órganos genitales masculinos	0	1	1
Total	2	1	3

Nota: los diagnósticos que en este cuadro se presentan son de acuerdo a la afección principal



Cirugía General 305-A

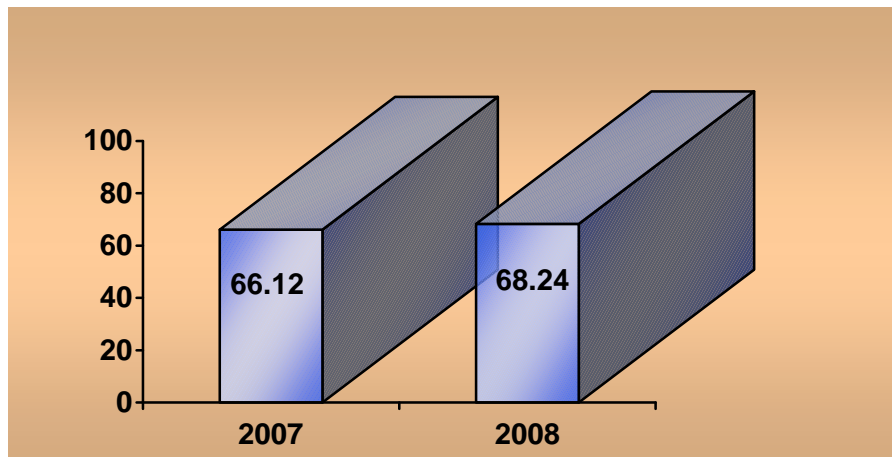
Principales Cirugías y Procedimientos no Quirúrgicos enero – marzo 2008

Causa	Femenino	Masculino	Total
Colecistectomía laparoscópica	26	2	28
Reparación de hernia inguinal	4	13	17
Herniorrafia umbilical	9	5	14
Biopsia de piel y tejido subcutáneo	12	2	14
Colecistectomía	10	2	12
Desbridamiento excisional de herida, infección o quemadura	1	8	9
Reparación de otra hernia	4	1	5
Histerectomías	4	0	4
Lavado gástrico	0	2	2
Reparación de hernia hiatal	2	0	2
Cierre de estoma de intestino	0	2	2
Biopsia (percutánea) (aguja) cerrada de mama	2	0	2
Control de hemorragia	0	1	1
Desarticulación de rodilla	0	1	1
Ooforectomía y salpingooforectomía	1	0	1
Total	75	39	114

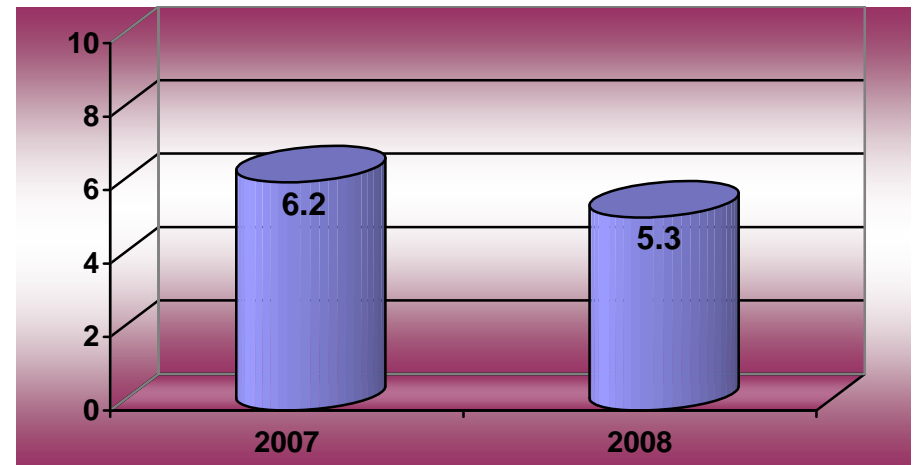
Nota: los diagnósticos que en este cuadro se presentan son de acuerdo a la afección principal



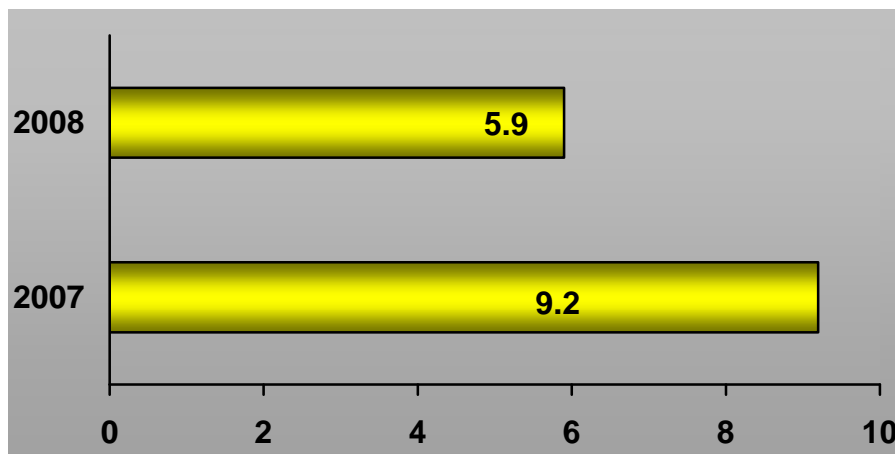
CIRUGÍA GENERAL 305-A



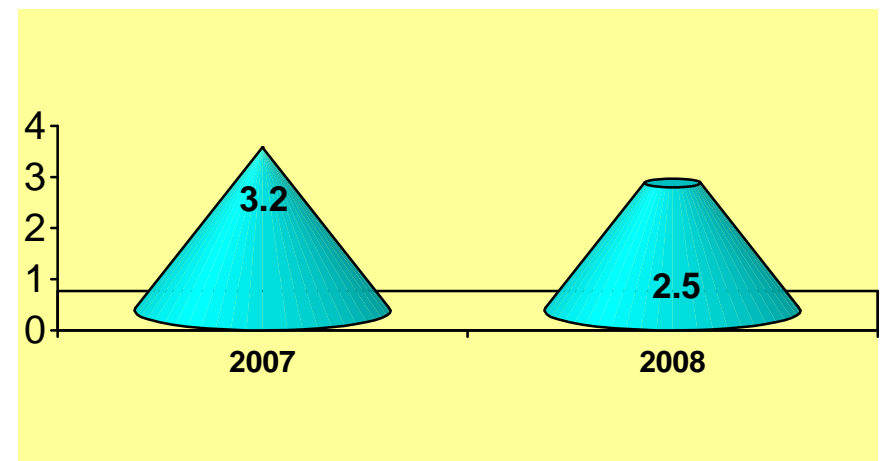
PORCENTAJE DE OCUPACIÓN



PROMEDIO DE DÍAS ESTANCIA



ÍNDICE DE ROTACIÓN



INTERVALO DE SUSTITUCIÓN



Cirugía General 305-A

Recursos Humanos

Categoría	Turno					Total
	Matutino	Vespertino	Nocturno	Completo	Sab, dom y fest	
Rama médica						
Jefe de servicios	1	0	0	0	0	1
Medico especialista "A"	2	0	0	0	0	2
Medico especialista "B"	2	0	0	0	0	2
Medico especialista "C"	2	0	0	0	0	2
Rama de enfermería						
Enfermera jefe de servicios	1	0	0	0	0	1
Enfermera general titulada "A"	3	2	4	0	0	9
Auxiliar de enfermería "A"	1	1	0	0	0	2
Enfermera general titulada "B"	0	0	1	0	0	1
Auxiliar de enfermería "B"	2	1	0	0	0	3
Enfermera general titulada "C"	0	2	0	0	0	2
Rama paramédica						
Afanadora	3	2	1	0	1	7
Camillero	1	1	0	0	0	2
Lavandera en hospital	0	1	0	0	0	1
Rama afín administrativa						
Apoyo administrativo en salud a-6	1	0	0	0	0	1
Apoyo administrativo en salud a-4	2	0	0	0	0	2
Apoyo administrativo en salud a-2	1	0	0	0	0	1
Total	22	10	6	0	1	39

Fuente: dirección de recursos humanos



Cirugía General 305-A

Equipo de Cómputo

Descripción del equipo	Procedencia (adquisición o donación)	Año de adquisición	Procesador	Velocidad en mhz	Cantidad
C.p.u compaq deskpro en	Adquisición	01/01/99	Pentium iii	733	1
C.p.u compaq dp 2000	Adquisición	01/01/99	Pentium mmx	166	1
C.p.u. alaska paxson 4	Adquisición	09/10/03	Athion px 2000+	1.67	1
Total					3

Fuente : subdirección de sistemas administrativos

Impresoras

Descripción del equipo	Modelo	Tipo	Cantidad
Impresora olivetti	Jp 192	Inyección	1
Impresora hp	Laser jet 5l	Laser	1
Total			2

Fuente : subdirección de sistemas administrativos



Cirugía General 306-A

Comparativo de Productividad enero – marzo / 2007-2008

Actividad	2007				2008			
	Programado	Realizado	% de avance	Calificación	Programado	Realizado	% de avance	Calificación
Consultas de primera vez	736	426	57.88	R	404	280	69.31	R
Consultas subsecuentes	1,144	438	38.29	R	420	282	67.14	R
Total	1,880	864	45.96	R	824	562	68.20	R
Ingresos		365				481		
Egresos	249	362	145.38	V	340	372	109.41	V
Intervenciones quirúrgicas	189	251	132.80	V	214	152	71.03	R
Procedimientos no quirúrgicos		1				0		
Días paciente	2,553	2,267	88.80	R	2,086	2,383	114.24	V
Días cama	3,240	3,087	95.28	A	3,276	3,276	100.00	V
Porcentaje de ocupación	78.80	73.44	93.20	A	63.68	72.74	114.23	V



Cirugía General 306-A

20 Principales Motivos de Consulta enero – marzo 2008

CAUSA	Femenino	Masculino	Total	%
Colecistitis y colelitiasis	126	20	146	25.98
Neoplasias	53	16	69	12.28
Cuidados posteriores a la cirugía	45	20	65	11.57
Hernia inguinal	19	41	60	10.68
Hernia umbilical	20	16	36	6.41
Otras hernias de pared	25	11	36	6.41
Hernia femoral	12	4	16	2.85
Síndrome del colon irritable sin diarrea	9	0	9	1.60
Alteración de la estática pélvica	9	0	9	1.60
Trastornos tiroideos	5	0	5	0.89
Enfermedad del reflujo gastroesofagico sin esofagitis	5	0	5	0.89
Diastasis del músculo	2	3	5	0.89
Otras enfermedades especificadas del hígado	4	0	4	0.71
Diabetes mellitus	1	2	3	0.53
Hemorroides	1	2	3	0.53
Absceso anal	1	2	3	0.53
Hipertrofia de la mama	0	3	3	0.53
Quistes ováricos	3	0	3	0.53
Ictericia	3	0	3	0.53
Atención de colostomia	1	2	3	0.53
Otros	41	35	76	13.53
TOTAL	385	177	562	100.00

Nota: los diagnósticos que en este cuadro se presentan son de acuerdo a la afección principal
Patologías determinadas conforme al 95.55% de los diagnósticos capturados



Cirugía General 306-A

20 Diagnósticos de Egreso más frecuentes enero – marzo 2008

Causa	Femenino	Masculino	Total
Colecistitis y colelitiasis	72	18	90
Neoplasias	29	9	38
Hernia inguinal	9	25	34
Apendicitis aguda	8	16	24
Insuficiencia renal crónica	5	16	21
Síndrome doloroso abdominal y abdomen agudo	11	10	21
Hernia umbilical	9	7	16
Fístula anal y anorrectal	0	10	10
Cataratas seniles	2	6	8
Otras hernias	3	4	7
Alteración de la estática pélvica	6	0	6
Otros síntomas y signos generales especificados	1	4	5
Catarata infantil, juvenil y presenil	0	4	4
Obstrucción del conducto biliar	2	2	4
Septicemia	1	2	3
Diabetes mellitus	1	2	3
Obstrucciones intestinales	1	2	3
Enfermedad diverticular del intestino grueso sin perforación ni absceso	3	0	3
Atención de colostomía	1	2	3
Pancreatitis aguda	0	2	2
Otros	33	34	67
Total	197	175	372

Nota: los diagnósticos que en este cuadro se presentan son de acuerdo a la afección principal



Cirugía General 306-A

Principales Causas de Defunción enero – marzo 2008

Causa	Femenino	Masculino	Total
Síndrome doloroso abdominal y abdomen agudo	1	3	4
Septicemia	1	2	3
Diabetes mellitus	1	1	2
Neoplasias	1	0	1
Cardiopatía isquémica	0	1	1
Trastornos respiratorios consecutivos a procedimientos	0	1	1
Fístula del intestino	0	1	1
Peritonitis aguda	1	0	1
Colecistitis y colelitiasis	1	0	1
Incontinencia fecal	1	0	1
Total	7	9	16

Nota: los diagnósticos que en este cuadro se presentan son de acuerdo a la afección principal



Cirugía General 306-A

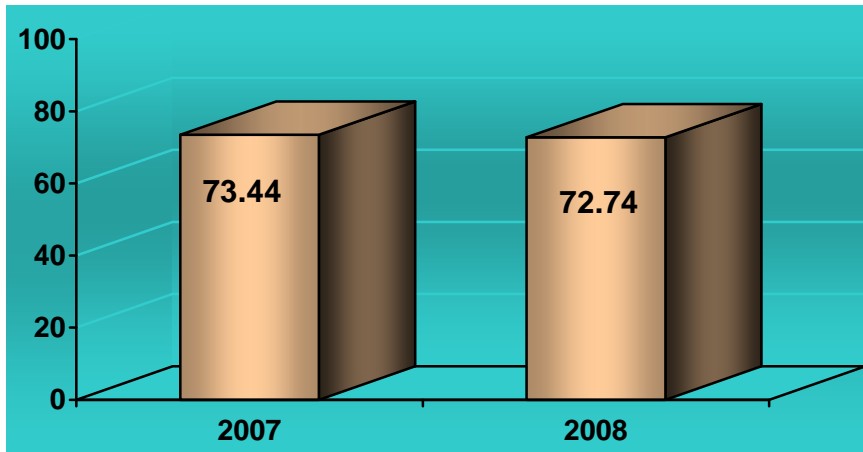
Principales Cirugías y Procedimientos no Quirúrgicos enero – marzo 2008

Causa	Femenino	Masculino	Total
Colecistectomía laparoscópica	25	4	29
Colecistectomía	24	4	28
Reparación de hernia inguinal	8	20	28
Histerectomías	11	0	11
Biopsia o Excisión de tejido blando	7	4	11
Herniorrafia umbilical	5	3	8
Reparación de otra hernia	4	4	8
Reparación de cistocele y rectocele	5	0	5
Amputación de miembro inferior	1	2	3
Extirpación de cuadrante de mama	1	2	3
Revisión de anastomosis de intestino grueso	0	2	2
Laparotomía exploradora y lavado peritoneal	0	2	2
Salpingectomía	2	0	2
Cierre de fístula de intestino delgado	0	1	1
Reparación de hernia hiatal	1	0	1
Ooforectomía y salpingooforectomía	1	0	1
Sigmoidectomía	1	0	1
Biopsia abierta de mama	1	0	1
Biopsia de piel y tejido subcutáneo	1	0	1
Desbridamiento excisional de herida, infección o quemadura	0	1	1
Otros	1	4	5
Total	99	53	152

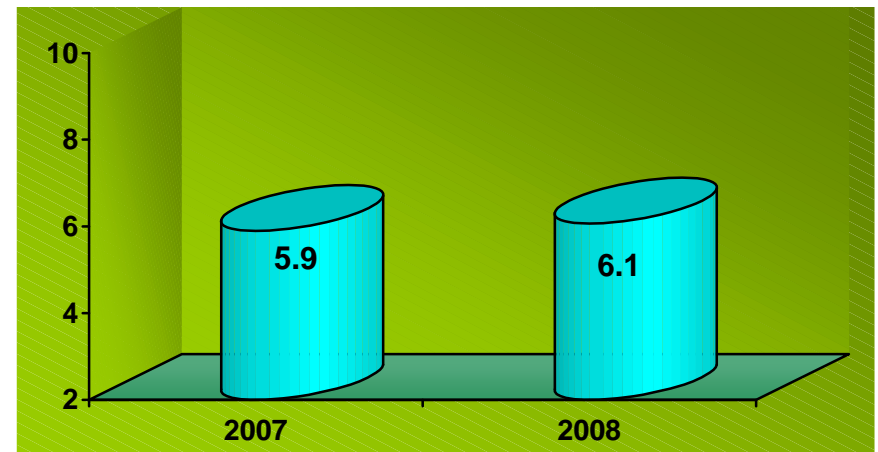
Nota: los diagnósticos que en este cuadro se presentan son de acuerdo a la afección principal




CIRUGÍA GENERAL 306-A



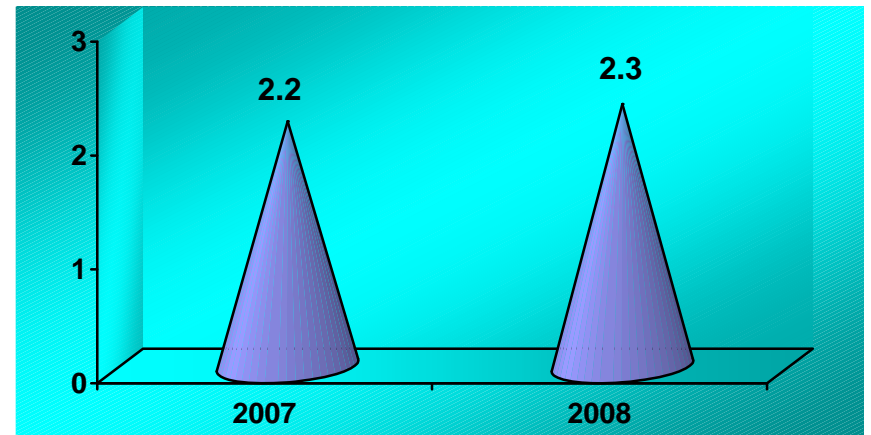
PORCENTAJE DE OCUPACIÓN



PROMEDIO DE DÍAS ESTANCIA



ÍNDICE DE ROTACIÓN



INTERVALO DE SUSTITUCIÓN



Cirugía General 306-A

Recursos Humanos

Categoría	Turno					Total
	Completo	Matutino	Vespertino	Nocturno	Sab, dom y fest	
Rama médica						
Jefe de servicio	1	1	0	0	0	2
Médica General "A"	1	0	0	0	0	1
Medico especialista "A"	0	1	0	1	0	2
Medico especialista "B"	0	1	1	0	0	2
Medico especialista "C"	0	6	0	0	0	6
Rama de enfermería						
Jefe de enfermeras "C"	0	1	0	0	0	1
Enfermera general titulada "A"	0	8	1	2	0	11
Enfermera especialista " C "	1	0	0	0	0	1
Auxiliar de enfermería "A"	0	2	2	1	0	5
Enfermera general titulada "B"	0	1	0	0	0	1
Auxiliar de enfermería "B"	0	0	1	0	0	1
Rama paramédica						
Afanadora	0	5	1	0	1	7
Camillero	0	1	0	0	0	1
Rama afín administrativa						
Apoyo administrativo en salud a-6	0	1	0	0	0	1
Apoyo administrativo en salud a-4	0	1	0	0	1	2
Total	3	29	6	4	2	44

Fuente:: dirección de recursos humanos



Cirugía General 306-A

Equipo de Cómputo

Descripción del equipo	Procedencia (adquisición o donación)	Año de adquisición	Procesador	Velocidad en mhz	Cantidad
C.p.u. compaq deskpro en	Adquisición	01/01/99	Pentium iii	733	1
C.p.u. alaska paxson 4	Adquisición	30/10/03	Athion px 2000+	1.67	1
C.p.u. Microestar D915 GLVG	Recursos ext.	23/08/05	Pentium IV	3.0	1
Total					3

Fuente : subdirección de sistemas administrativos

Impresoras

Descripción del equipo	Modelo	Tipo	Cantidad
Impresora kyocera	Fs 1200	Laser	1
Total			1

Fuente : subdirección de sistemas administrativos



Cirugía General 307-A

Comparativo de Productividad enero – marzo / 2007-2008

Actividad	2007				2008			
	Programado	Realizado	% de avance	Calificación	Programado	Realizado	% de avance	Calificación
Consultas de primera vez	340	241	70.88	R	284	328	115.49	V
Consultas subsecuentes	364	249	68.41	R	274	233	85.04	R
Total	704	490	69.60	R	558	561	100.54	V
Ingresos		236				355		
Egresos	261	209	80.08	R	200	286	143.00	V
Intervenciones quirúrgicas	163	137	84.05	R	129	119	92.25	A
Procedimientos no quirúrgicos		4				1		
Días paciente	2,398	2,300	98.91	A	2,599	2,184	84.03	R
Días cama	2,700	2,700	100.00	V	2,730	2,730	100.00	V
Porcentaje de ocupación	88.81	85.19	95.92	A	95.20	80.00	84.03	R



Cirugía General 307-A

20 Principales Motivos de Consulta enero – marzo 2008

CAUSA	Femenino	Masculino	Total	%
Colecistitis y colelitiasis	137	22	159	28.35
Neoplasias	59	18	77	13.74
Hernia inguinal	32	30	62	11.05
Trastornos tiroideos	46	6	52	9.27
Cuidados posteriores a la cirugía	27	13	40	7.13
Hernia umbilical	15	14	29	5.17
Diabetes mellitus	16	6	22	3.92
Otras hernias de pared	15	2	17	3.03
Enfermedad del reflujo gastroesofagico sin esofagitis	6	0	6	1.07
Adenomegalia	5	1	6	1.07
Absceso cutáneo, furunculo y carbunco	1	4	5	0.89
Trastorno granulomatoso de piel y del tejido subcutaneo	3	2	5	0.89
Hipertensión esencial (primaria)	2	1	3	0.53
Otras enfermedades del estomago y del duodeno	3	0	3	0.53
Síndrome del colon irritable sin diarrea	3	0	3	0.53
Seudoquiste del páncreas	3	0	3	0.53
Diastasis del músculo	3	0	3	0.53
Masa no especificada en la mama	2	1	3	0.53
Alteración de la estática pélvica	3	0	3	0.53
Linfedema	1	1	2	0.36
Otros	29	29	58	10.35
TOTAL	411	150	561	100.00

Nota: los diagnósticos que en este cuadro se presentan son de acuerdo a la afección principal
Patologías determinadas conforme al 97.86% de los diagnósticos capturados



Cirugía General 307-A

20 Diagnósticos de Egreso más frecuentes enero – marzo 2008

Causa	Femenino	Masculino	Total
Colecistitis y colelitiasis	39	6	45
Neoplasias	23	9	32
Insuficiencia renal crónica	14	14	28
Trastornos tiroideos	19	6	25
Hernia inguinal	5	12	17
Apendicitis aguda	2	13	15
Otras hernias	10	0	10
Hernia umbilical	4	4	8
Pancreatitis aguda	3	3	6
Seudoquistes del páncreas	5	1	6
Hernia femoral	3	2	5
Síndrome doloroso abdominal y abdomen agudo	3	2	5
Diabetes mellitus	2	2	4
Obstrucciones intestinales	0	4	4
Trastornos atróficos de la piel	3	1	4
Embolia y trombosis de arterias de los miembros inferiores	3	0	3
Adenomegalia localizada	2	1	3
Septicemia	1	1	2
Calculo en la vejiga	0	2	2
Absceso cutáneo, furunculo y carbunco	2	0	2
Otros	35	25	60
Total	178	108	286

Nota: los diagnósticos que en este cuadro se presentan son de acuerdo a la afección principal



Cirugía General 307-A

Principales Causas de Defunción enero – marzo 2008

Causa	Femenino	Masculino	Total
Septicemia	1	1	2
Neoplasias	1	0	1
Diabetes mellitus	1	0	1
Peritonitis aguda	1	0	1
Colecistitis y colelitiasis	0	1	1
Síndrome doloroso abdominal y abdomen agudo	0	1	1
Estado de choque	0	1	1
Elevación de los niveles de transaminasas o deshidrogenasa láctica [dh]	1	0	1
Total	5	4	9

Nota: los diagnósticos que en este cuadro se presentan son de acuerdo a la afección principal



Cirugía General 307-A

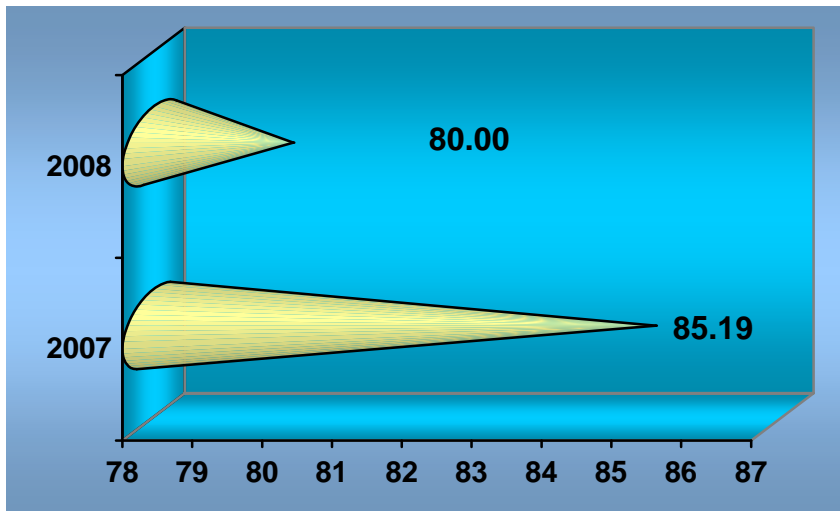
20 Principales Cirugías y Procedimientos no Quirúrgicos enero – marzo 2008

Causa	Femenino	Masculino	Total
Tiroidectomía	20	5	25
Colecistectomía laparoscópica	13	1	14
Colecistectomía	11	2	13
Reparación de hernia inguinal	3	9	12
Herniorrafia umbilical	4	2	6
Reparación de pared abdominal	6	0	6
Disección radical de cuello	3	1	4
Laparotomía exploradora y lavado peritoneal	2	2	4
Histerectomías	4	0	4
Extirpación de ganglio linfático	1	2	3
Biopsia de piel y tejido subcutáneo	1	2	3
Gastrostomía y gastrectomía	0	2	2
Reparación de otra hernia	2	0	2
Biopsia o Excisión de tejido blando	1	1	2
Amputación de miembro inferior	0	2	2
Amputación por debajo de la rodilla	0	2	2
Biopsia abierta de mama	1	1	2
Esofagomiotomía	1	0	1
Extracción de divertículo esofágico	0	1	1
Desbridamiento excisional de herida, infección o quemadura	1	0	1
Otros	7	4	11
Total	81	39	120

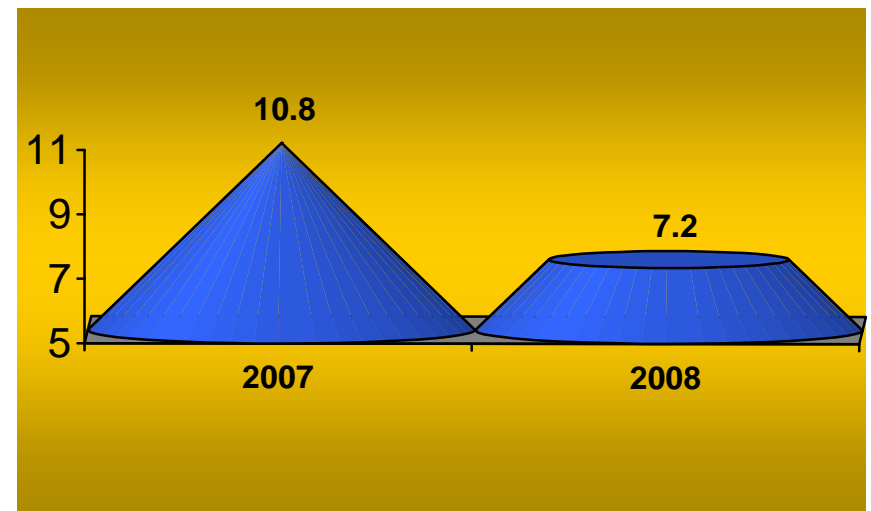
Nota: los diagnósticos que en este cuadro se presentan son de acuerdo a la afección principal



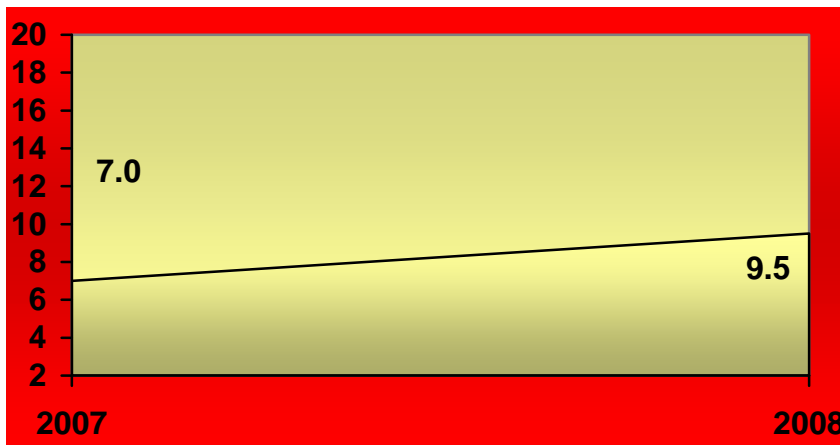
CIRUGÍA GENERAL 307-A



PORCENTAJE DE OCUPACIÓN



PROMEDIO DE DÍAS ESTANCIA



ÍNDICE DE ROTACIÓN



INTERVALO DE SUSTITUCIÓN



Cirugía General 307-A

Recursos Humanos

Categoría	Turno					Total
	Completo	Matutino	Vespertino	Nocturno	Sab, dom y fest	
Rama médica						
Jefe de servicios	1	0	0	0	0	1
Medico especialista "A"	0	2	1	0	0	3
Medico especialista "B"	0	2	0	0	0	2
Medico especialista "C"	0	5	0	0	0	5
Rama de enfermería						
Jefe de enfermeras "C"	0	2	0	0	0	2
Enfermera general titulada "A"	0	3	2	3	0	8
Auxiliar de enfermería "A"	0	3	2	1	0	6
Enfermera general titulada "B"	0	0	1	0	0	1
Enfermera especialista "B"	0	1	0	0	0	1
Enfermera general titulada "C"	0	0	0	1	0	1
Rama paramédica						
Afanadora	0	3	3	0	1	7
Rama afín administrativa						
Apoyo administrativo en salud a-7	0	1	0	0	0	1
Apoyo administrativo en salud a-5	0	1	0	0	0	1
Apoyo administrativo en salud a-4	0	0	0	0	1	1
Apoyo administrativo en salud a-3	0	1	0	0	1	2
Apoyo administrativo en salud a-2		1	0	0	0	1
Total	1	25	7	5	3	41

Fuente: direccion de recursos humanos

Equipo de Cómputo

Descripción del equipo	Procedencia (adquisición o donación)	Año de adquisición	Procesador	Velocidad en mhz	Cantidad
C.p.u.-lanix 486 dxz	Adquisición	01/01/99	80486	166	1
C.p.u.-hewlett packard vectra 500 series	Adquisición	01/01/99	80586/pentium	166	1
C.p.u. alaska paxson 4	Adquisición	30/10/03	Athion px 2000+	1.67	1
C.p.u. 5000	Donación	30/11/06			1
Total					4

Fuente : subdirección de sistemas administrativos



Cirugía General 307-A

Impresoras

Descripción del equipo	Modelo	Tipo	Cantidad
Impresora hp	Desk jet 500	Inyección	1
Impresora hp	Láser jet 1160	Láser	1
Total			2

Fuente : subdirección de sistemas administrativos

Reguladores y Fuentes de Potencia Ininterrumpidas

Descripción del equipo	Marca	Modelo	Tipo	Potencia v.a.	Cantidad
Unidad de potencia ininterrumpida/regulador	Idet	1050		1000	1
Unidad de potencia ininterrumpida/regulador	Vica	Fupir 300		200	1
Total					2

Fuente : subdirección de sistemas administrativos



Servicio de Medicina Interna

Comparativo de Productividad enero – marzo / 2007-2008

Actividad	2007				2008			
	Programado	Realizado	% de avance	Calificación	Programado	Realizado	% de avance	Calificación
Consultas de primera vez	589	654	111.04	V	690	629	91.15	A
Consultas subsecuentes	1,023	1,324	129.42	V	1,213	1,083	89.28	R
Total	1,612	1,978	122.70	V	1,903	1,712	89.96	R
Ingresos		711				883		
Egresos	856	1,123	131.19	V	955	1,143	119.69	V
Intervenciones quirúrgicas	321	379	118.07	V	409	200	48.90	R
Procedimientos no quirúrgicos		562				560		
Días paciente	8,127	8,040	98.93	V	8,153	7,818	95.89	A
Días cama	8,640	8,640	100.00	V	8,736	8,554	97.92	V
Porcentaje de ocupación	94.06	93.06	98.94	V	93.33	91.40	97.93	V



Servicio de Medicina Interna

20 Principales Motivos de Consulta enero – marzo 2008

Causa	Femenino	Masculino	Total	%
Diabetes mellitus	624	296	920	53.74
Hipertensión y cardiopatía hipertensiva	133	56	189	11.04
Dislipidemias	58	25	83	4.85
Trastornos tiroideos	59	9	68	3.97
Cirrosis hepática	16	13	29	1.69
Cirrosis hepática alcohólica	7	21	28	1.64
Obesidad	19	8	27	1.58
Neoplasias	12	7	19	1.11
Trastorno metabólico	17	2	19	1.11
Enfermedad pulmonar obstructiva crónica	9	8	17	0.99
Insuficiencia hepática	12	5	17	0.99
Insuficiencia renal crónica	9	6	15	0.88
Síndrome del colon irritable	11	2	13	0.76
Síndrome anémico	6	3	9	0.53
Depresión	8	1	9	0.53
Insuficiencia cardiaca congestiva	1	5	6	0.35
Enfermedad cerebrovascular	2	4	6	0.35
Artritis reumatoide	3	3	6	0.35
Enfermedad pulmonar del corazón	3	2	5	0.29
Cardiopatía isquémica	2	3	5	0.29
Otros	126	96	222	12.96
Total	1,137	575	1,712	100.00

Nota: los diagnósticos que en este cuadro se presentan son de acuerdo a la afección principal
Patologías determinadas conforme al 97.25% de los diagnósticos capturados



Servicio de Medicina Interna

20 Diagnósticos de Egreso más frecuentes enero – marzo 2008

Causa	Femenino	Masculino	Total
Insuficiencia renal crónica	290	277	567
Diabetes mellitus	89	68	157
Neoplasias	25	20	45
Enfermedad cerebrovascular	21	17	38
Insuficiencia hepática	13	18	31
Otras diálisis	9	16	25
Hipertensión y cardiopatía hipertensiva	13	7	20
Insuficiencia cardiaca	8	8	16
Síndrome anémico	10	4	14
Enfermedad hepática alcohólica	2	11	13
Diálisis extracorpórea	2	11	13
Enfermedad pulmonar obstructiva crónica	10	2	12
Estado de choque	7	5	12
Neumonías	7	4	11
Epilepsia y síndromes epilépticos	4	2	6
Trastornos del ritmo cardiaco	4	2	6
Síndrome doloroso abdominal y abdomen agudo	3	2	5
Pancreatitis aguda	0	4	4
Lupus eritematoso sistémico	4	0	4
Cardiopatía isquémica	1	3	4
Otros	76	64	140
Total	598	545	1,143

Nota: los diagnósticos que en este cuadro se presentan son de acuerdo a la afección principal



Servicio Medicina Interna

Principales Causas de Defunción enero – marzo 2008

Causa	Femenino	Masculino	Total
Insuficiencia renal crónica	22	27	49
Estado de choque	7	5	12
Neoplasias	3	5	8
Diabetes mellitus	5	3	8
Cirrosis hepática	2	3	5
Insuficiencia cardiaca	2	2	4
Enfermedad cerebrovascular	3	1	4
Insuficiencia hepática	0	4	4
Embolia pulmonar	3	0	3
Neumonías	3	0	3
Acidosis	1	1	2
Meningitis	1	1	2
Enfermedad pulmonar del corazón	1	1	2
Síndrome doloroso abdominal y abdomen agudo	1	1	2
Septicemia	1	0	1
Síndrome del choque toxico	1	0	1
Cardiopatía isquemica	0	1	1
Enfermedad de creutzfeldt-jakob	1	0	1
Síndrome hepatorenal	1	0	1
Varices esofágicas con hemorragia	0	1	1
Otros	10	8	18
Total	68	64	132

Nota: los diagnósticos que en este cuadro se presentan son de acuerdo a la afección principal



Servicio Medicina Interna

Principales Cirugías y Procedimientos no Quirúrgicos enero – marzo 2008

Causa	Femenino	Masculino	Total
Diálisis peritoneal	153	188	341
Creación de fístula cutaneoperitoneal	82	113	195
Hemodiálisis	80	68	148
Cateterismo venoso para diálisis renal	10	11	21
Cateterismo venoso, no clasificado bajo otro concepto	9	7	16
Otra punción de vena	6	10	16
Desbridamiento no excisional de herida	10	0	10
Desbridamiento excisional de herida	2	1	3
Drenaje abdominal percutaneo	1	1	2
Inserción de tubo endotraqueal	1	1	2
Inserción de tubo nasotraqueal	1	1	2
Excisión de tejido perirrenal o perivesical	1	1	2
Toracocentesis	0	1	1
Otras operaciones sobre vasos	1	0	1
Total	357	403	760

Nota: los diagnósticos que en este cuadro se presentan son de acuerdo a la afección principal



Medicina Interna 108-A

Comparativo de Productividad enero – marzo / 2007-2008

Actividad	2007				2008			
	Programado	Realizado	% de avance	Calificación	Programado	Realizado	% de avance	Calificación
Consultas de primera vez	200	200	100.00	V	220	214	97.27	V
Consultas subsecuentes	281	312	111.03	V	309	391	126.54	V
Total	481	512	106.44	V	529	605	114.37	V
Ingresos		235				330		
Egresos	317	418	131.86	V	358	414	115.64	V
Intervenciones quirúrgicas	153	166	108.50	V	167	94	56.29	R
Procedimientos no quirúrgicos		112				143		
Días paciente	3,043	3,025	99.41	V	3,046	2,945	96.68	A
Días cama	3,240	3,240	100.00	V	3,276	3,094	94.44	A
Porcentaje de ocupación	93.92	93.36	99.40	V	92.98	95.18	102.37	V



Medicina Interna 108-A

20 Principales Motivos de Consulta enero – marzo 2008

Causa	Femenino	Masculino	Total	%
Diabetes mellitus no insulino dependiente	224	109	333	55.03
Hipertensión y cardiopatía hipertensiva	57	19	76	12.56
Dislipidemias	14	6	20	3.31
Trastornos tiroideos	11	3	14	2.31
Trastorno metabólico, no especificado	9	1	10	1.65
Cirrosis hepática	2	8	10	1.65
Obesidad	5	2	7	1.16
Síndrome del colon irritable sin diarrea	3	2	5	0.83
Insuficiencia hepática	3	2	5	0.83
Artritis reumatoide	1	3	4	0.66
Obesidad	2	1	3	0.50
Enfermedad vascular periférica	2	1	3	0.50
Embolia y trombosis de vena	2	1	3	0.50
Enfermedad del reflujo gastroesofagico sin esofagitis	0	3	3	0.50
Lumbago	2	1	3	0.50
Enfermedad de hodgkin	0	2	2	0.33
Trastornos del metabolismo de los ácidos grasos	0	2	2	0.33
Enfermedad de parkinson	0	2	2	0.33
Cardiopatía isquemica	1	1	2	0.33
Enfermedad pulmonar del corazón	2	0	2	0.33
Otros	51	45	96	15.86
Total	391	214	605	100.00

Nota: los diagnósticos que en este cuadro se presentan son de acuerdo a la afección principal
Patologías determinadas conforme al 93.72% de los diagnósticos capturados



Medicina Interna 108-A

20 Diagnósticos de Egreso más frecuentes enero – marzo 2008

Causa	Femenino	Masculino	Total
Insuficiencia renal crónica	115	97	212
Diabetes mellitus	33	25	58
Enfermedad cerebrovascular	10	9	19
Neoplasias	10	4	14
Cirrosis hepática	2	9	11
Insuficiencia hepática	3	4	7
Hipertensión y cardiopatía hipertensiva	3	3	6
Neumonías	4	1	5
Síndrome anémico	2	2	4
Enfermedad pulmonar obstructiva crónica	3	1	4
Gastritis	2	1	3
Pancreatitis aguda	0	3	3
Cardiopatía isquémica	0	3	3
Síndrome doloroso abdominal y abdomen agudo	1	2	3
Trastornos de la conducción cardíaca	2	0	2
Trastornos tiroideos	1	1	2
Hipoglicemia sin coma, inducida por drogas	2	0	2
Enfermedad pulmonar del corazón	1	1	2
Hemorroides	1	1	2
Varices esofágicas con hemorragia	2	0	2
Otros	28	22	50
Total	225	189	414

Nota: los diagnósticos que en este cuadro se presentan son de acuerdo a la afección principal



Medicina Interna 108-A

Principales Causas de Defunción enero – marzo 2008

Causa	Femenino	Masculino	Total
Insuficiencia renal crónica	10	9	19
Enfermedad hepática alcohólica	1	3	4
Neoplasias	1	2	3
Diabetes mellitus	0	2	2
Enfermedad pulmonar del corazón	1	1	2
Enfermedad cerebrovascular	1	1	2
Insuficiencia hepática	1	1	2
Síndrome doloroso abdominal y abdomen agudo	1	1	2
Septicemia	1	0	1
Síndrome anémico	0	1	1
Defecto de la coagulación	1	0	1
Hipoglucemia	1	0	1
Acidosis	1	0	1
Meningitis	0	1	1
Isquemia cerebral transitoria y síndromes afines	0	1	1
Neumonías	1	0	1
Hipertensión esencial (primaria)	1	0	1
Cardiopatía isquémica	0	1	1
Embolia pulmonar	1	0	1
Hemorragia gastrointestinal	0	1	1
Otros	2	1	3
Total	25	26	51

Nota: los diagnósticos que en este cuadro se presentan son de acuerdo a la afección principal



Medicina Interna 108-A

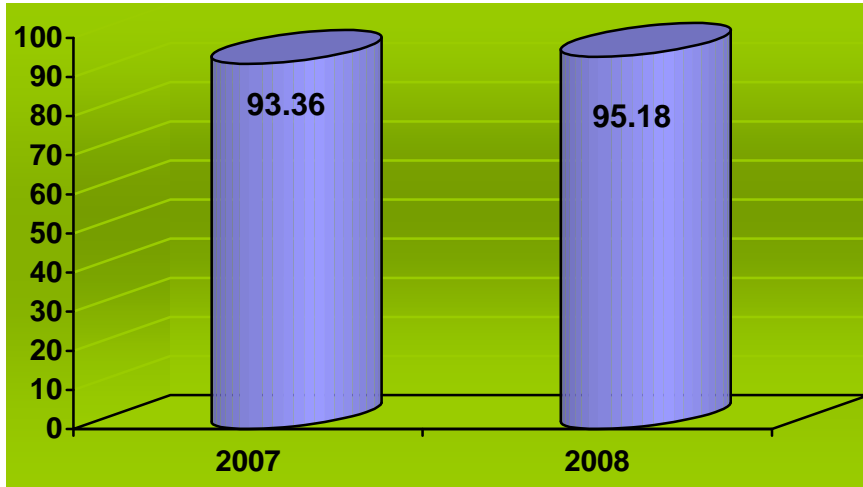
Principales Cirugías y Procedimientos no Quirúrgicos enero – marzo 2008

Causa	Femenino	Masculino	Total
Diálisis peritoneal	50	54	104
Creación de fístula cutaneoperitoneal	40	55	95
Hemodiálisis	24	12	36
Cateterismo venoso para diálisis renal	0	1	1
Toracocentesis	0	1	1
Total	114	123	237

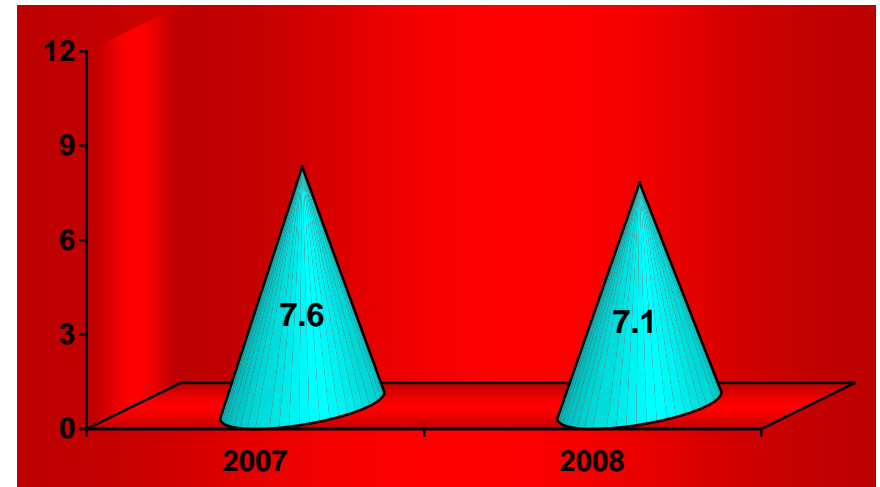
Nota: los diagnósticos que en este cuadro se presentan son de acuerdo a la afección principal



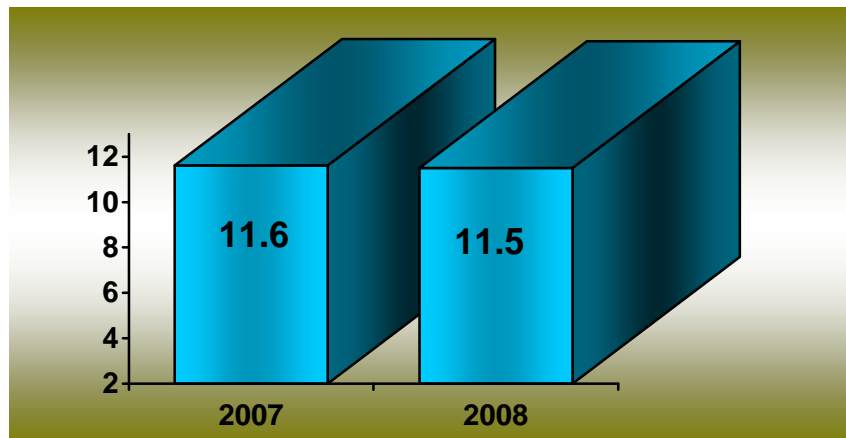
MEDICINA INTERNA 108-A



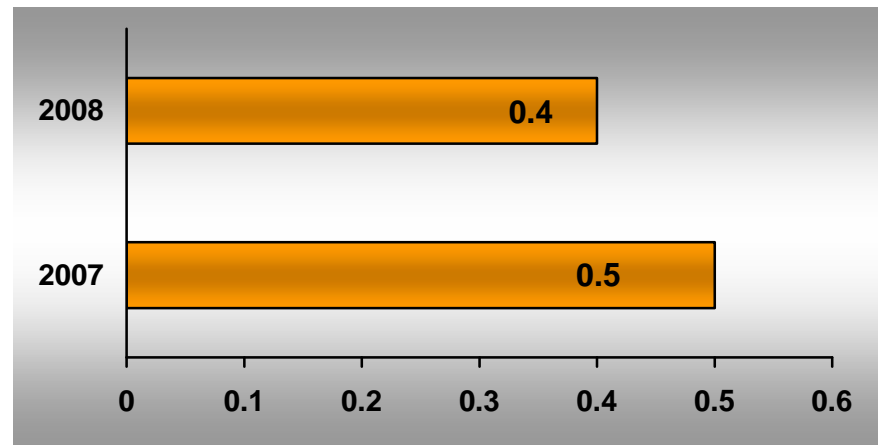
PORCENTAJE DE OCUPACIÓN



PROMEDIO DE DÍAS ESTANCIA



ÍNDICE DE ROTACIÓN



INTERVALO DE SUSTITUCIÓN



Medicina Interna 108-A

Recursos Humanos

Categoría	Turno					Total
	Matutino	Vespertino	Nocturno	Completo	Sab, dom y fest	
Rama médica						
Jefe de servicio	2	0	0	0	0	2
Medico especialista "A"	1	1	0	0	0	2
Medico especialista "C"	4	0	0	0	0	4
Rama de enfermería						
Jefe de enfermeras "C"	1	0	0	0	0	1
Enfermera especialista "A"	0	0	1	0	0	1
Enfermera general titulada "A"	3	0	5	0	0	8
Auxiliar de enfermería "A"	3	4	0	0	0	7
Auxiliar de enfermería "B"	1	2	1	0	0	4
Enfermera general titulada "C"	1	1	1	0	0	3
Rama de paramédica						
Cocinero en hospital	1	0	0	0	1	2
Auxiliar de cocina en hospital	0	1	0	0	0	1
Afanadora	4	2	1	0	2	9
Camillero	2	0	1	0	1	4
Rama afín administrativa						
Soporte administrativo "C"	0	0	0	1	0	1
Apoyo administrativo en salud a-4	3	1	0	0	0	4
Apoyo administrativo en salud a-3	1	0	0	0	0	1
Apoyo administrativo en salud a-2	0	0	0	0	1	2
Total	27	12	10	1	5	55

Fuente: dirección de recursos humanos



Medicina Interna 108-A

Equipo de Cómputo

Descripción del equipo	Procedencia (adquisición o donación)	Año de adquisición	Procesador	Velocidad en mhz	Cantidad
C.p.u. hewlett packard vectra ve	Adquisición	17/06/99	Pentium ii	400	1
C.p.u. compaq deskpro 4/33i	Adquisición	01/01/90	80486	33	1
C.p.u. hp vectra ve	Adquisición	01/01/99	Pentium ii	233	1
C.p.u. printaform 9386-33	Adquisición	01/01/90	80586/pentium	200	1
C.p.u. alaska paxson 4	Adquisición	14/10/03	Athion px 2000+	1.67	1
Total					5

Fuente : subdirección de sistemas administrativos

Impresoras

Descripción del equipo	Modelo	Tipo	Cantidad
Impresora hp	Laser jet 5l	Laser	1
Impresora seikosha	Sp-2400	Matriz	1
Total			2

Fuente : subdirección de sistemas administrativos

Reguladores y Fuentes de Potencia Ininterrumpidas

Descripción del equipo	Marca	Modelo	Tipo	Potencia v.a.	Cantidad
Regulador	Vica	Reviva ii		600	1
Unidad de potencia ininterrumpida/regulador	Tripp lite	Omni star 750 lan		600	1
Total					2

Fuente : subdirección de sistemas administrativos

Equipo Médico

Descripción	Modelo	Marca	Año de adquisición	Procedencia (adquisición o donación)	No. de equipos
Ventilador de precisión	Mark 7	Bird products corporation	2000	Adquisición	2
Total					2

Fuente : departamento ingeniería biomédica



Medicina Interna 110-A

Comparativo de Productividad enero – marzo / 2007-2008

Actividad	2007				2008			
	Programado	Realizado	% de avance	Calificación	Programado	Realizado	% de avance	Calificación
Consultas de primera vez	188	225	119.68	V	227	192	84.58	R
Consultas subsecuentes	322	549	170.50	V	446	292	65.47	R
Total	510	774	151.76	V	673	484	71.92	R
Ingresos		180				262		
Egresos	241	290	120.33	V	258	315	122.09	V
Intervenciones quirúrgicas	33	57	172.73	V	39	100	256.41	V
Procedimientos no quirúrgicos		256				140		
Días paciente	2,055	2,021	98.35	V	2,055	1,966	95.67	A
Días cama	2,160	2,160	100.00	V	2,184	2,184	100.00	V
Porcentaje de ocupación	95.14	93.56	98.34	V	94.09	90.02	95.67	A



Medicina Interna 110-A

20 Principales Motivos de Consulta enero – marzo 2008

Causa	Femenino	Masculino	Total	%
Diabetes mellitus no insulino dependiente	179	70	249	51.45
Hipertensión y cardiopatía hipertensiva	48	13	61	12.60
Trastornos tiroideos	31	1	32	6.61
Dislipidemias	16	5	21	4.34
Cirrosis hepática	9	5	14	2.89
Obesidad	6	3	9	1.86
Neoplasias	4	3	7	1.45
Cirrosis hepática	3	4	7	1.45
Trastorno metabólico, no especificado	5	1	6	1.24
Anemia de tipo no especificado	2	2	4	0.83
Diabetes mellitus insulino dependiente	4	0	4	0.83
Enfermedad pulmonar obstructiva crónica	2	2	4	0.83
Episodio depresivo	5	0	5	1.03
Enfermedad cerebrovascular	1	2	3	0.62
Otras enfermedades especificadas del estomago y del duodeno	1	2	3	0.62
Insuficiencia renal crónica	2	1	3	0.62
Estados menopausicos y climatéricos femeninos	2	0	2	0.41
Artritis reumatoide	2	0	2	0.41
Síndrome del colon irritable sin diarrea	2	0	2	0.41
Insuficiencia hepática	2	0	2	0.41
Otros	29	15	44	9.09
Total	355	129	484	100.00

Nota: los diagnósticos que en este cuadro se presentan son de acuerdo a la afección principal
Patologías determinadas conforme al 99.52% de los diagnósticos capturados



Medicina Interna 110-A

20 Diagnósticos de Egreso más frecuentes enero – marzo 2008

Causa	Femenino	Masculino	Total
Insuficiencia renal crónica	73	82	155
Diabetes mellitus	21	16	37
Neoplasias	10	7	17
Insuficiencia hepática	2	10	12
Enfermedad cerebrovascular	7	3	10
Estado de choque	4	4	8
Insuficiencia cardíaca congestiva	2	4	6
Síndrome anémico	5	0	5
Hipertensión y cardiopatía hipertensiva	6	2	8
Septicemia	1	0	1
Neumonías	3	0	3
Convulsiones y las no especificadas	2	1	3
Síndrome nefritico agudo, glomerulonefritis membranosa difusa	2	0	2
Problemas relacionados con la enfermedad consuntiva	1	1	2
Tuberculosis del pulmón	0	1	1
Meningitis tuberculosa	0	1	1
Enfermedad de creutzfeldt-jakob	1	0	1
Sida	0	1	1
Candidiasis	0	1	1
Hipoglicemia sin coma, inducida por drogas	0	1	1
Otros	23	17	40
Total	163	152	315

Nota: los diagnósticos que en este cuadro se presentan son de acuerdo a la afección principal



Medicina Interna 110-A

Principales Causas de Defunción enero – marzo 2008

Causa	Femenino	Masculino	Total
Insuficiencia renal crónica	5	10	15
Estado de choque	4	4	8
Insuficiencia hepática	0	4	4
Diabetes mellitus	2	0	2
Insuficiencia cardiaca	1	1	2
Neumonía	2	0	2
Enfermedad de creutzfeldt-jakob	1	0	1
Neoplasias	0	1	1
Disfunciones testiculares	0	1	1
Acidosis	0	1	1
Meningitis	1	0	1
Enfermedad cerebrovascular	1	0	1
Enfermedad vascular periférica	1	0	1
Varices esofágicas con hemorragia	0	1	1
Edema pulmonar	1	0	1
Síndrome hepatorenal	1	0	1
Paro respiratorio	1	0	1
Coma	1	0	1
Total	22	23	45

Nota: los diagnósticos que en este cuadro se presentan son de acuerdo a la afección principal



Medicina Interna 110-A

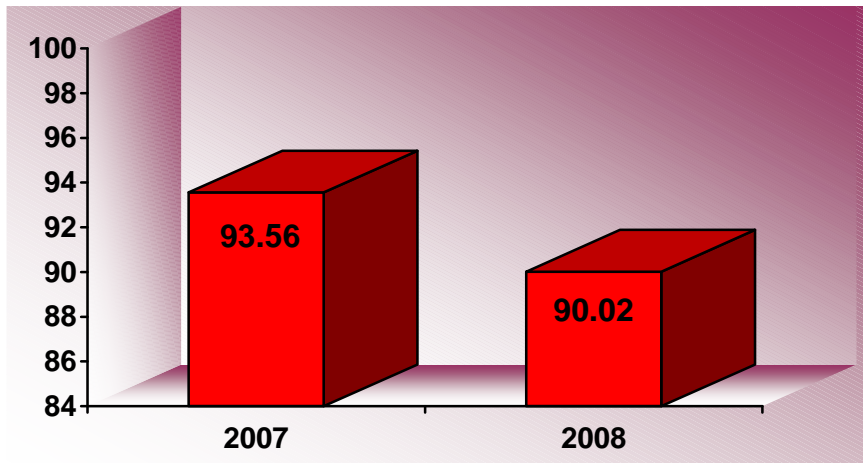
Principales Cirugías y Procedimientos no Quirúrgicos enero – marzo 2008

Causa	Femenino	Masculino	Total
Creación de fístula cutaneoperitoneal	42	58	100
Diálisis peritoneal	38	56	94
Hemodiálisis	26	20	46
Total	106	134	240

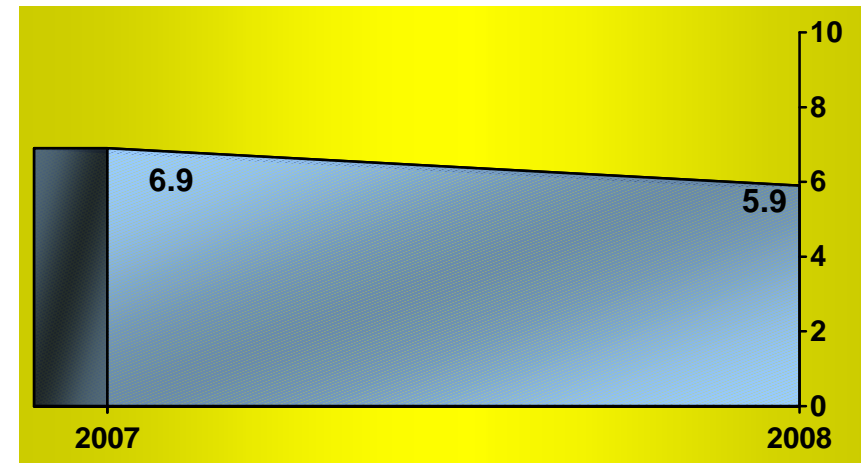
Nota: los diagnósticos que en este cuadro se presentan son de acuerdo a la afección principal



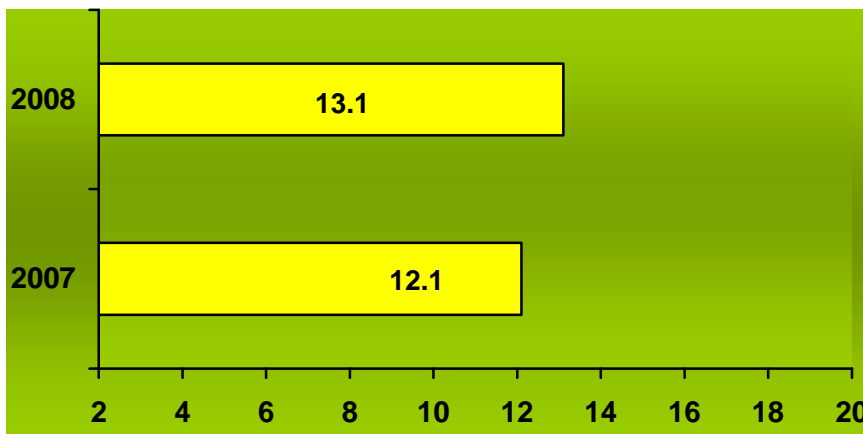
MEDICINA INTERNA 110-A



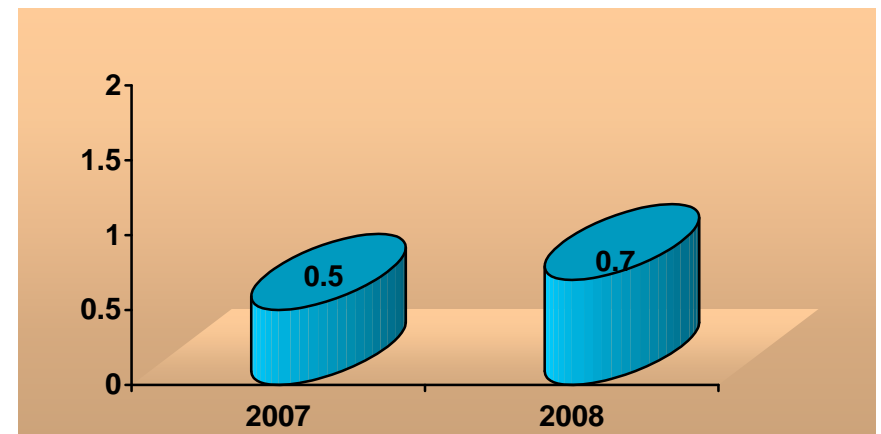
PORCENTAJE DE OCUPACIÓN



PROMEDIO DE DÍAS ESTANCIA



ÍNDICE DE ROTACIÓN



INTERVALO DE SUSTITUCIÓN



Medicina Interna 110-A

Recursos Humanos

Categoría	Turno					Total
	Matutino	Vespertino	Nocturno	Completo	Sab, dom y fest	
Rama médica						
Medico especialista "A"	2	1	0	0	0	3
Medico especialista "B"	4	0	0	0	0	4
Medico especialista "C"	1	0	0	0	0	1
Rama de enfermería						
Jefe de enfermeras "C"	1	0	0	0	0	1
Enfermera jefe de servicio	1	0	0	0	0	1
Enfermera general titulada "A"	0	3	1	0	0	4
Auxiliar de enfermería "A"	5	4	6	0	0	15
Enfermera general titulada "B"	1	0	1	0	0	2
Auxiliar de enfermería "B"	0	0	0	0	1	1
Enfermera general titulada "C"	0	0	1	0	0	1
Rama paramédica						
Cocinero en hospital	0	0	0	0	1	1
Afanadora	5	1	0	0	2	8
Camillero	0	0	0	0	2	2
Operador de calderas en hospital	1	0	0	0	0	1
Rama afín administrativa						
Apoyo administrativo en salud a-6	1	0	0	0	0	1
Apoyo administrativo en salud a-4	0	1	0	0	0	1
Total	22	10	9	0	6	47

Fuente: dirección de recursos humanos



Medicina Interna 110-A

Equipo de Cómputo

Descripción del equipo	Procedencia (adquisición o donación)	Año de adquisición	Procesador	Velocidad en mhz	Cantidad
C.p.u. lufac pentium mmx	Adquisición	02/02/99	Pentium mmx	166	1
C.p.u. dell 433/l	Adquisición	02/02/99	80486	33	1
C.p.u. acer veriton vt 5500	Adquisición	30/11/02	Pentium iv	1.8	1
C.p.u. alaska paxson 4	Adquisición	14/10/03	Athion px 2000+	1.67	1
Total					4

Fuente : subdirección de sistemas administrativos

Impresoras

Descripción del equipo	Modelo	Tipo	Cantidad
Impresora hp	Desk jet 520	Inyección	1
Total			1

Fuente : subdirección de sistemas administrativos

Reguladores y Fuentes de Potencia Ininterrumpidas

Descripción del equipo	Marca	Modelo	Tipo	Potencia v.a.	Cantidad
Unidad de potencia ininterrumpida/regulador	Tripp lite	60610 s/s		600	1
Unidad de potencia ininterrumpida/regulador	Best power	Fortress		750	1
No break	Tripp lite	Omnismart 700	No-break	700	1
Total					3

Fuente : subdirección de sistemas administrativos



Medicina Interna 308-A

Comparativo de Productividad enero – marzo / 2007-2008

Actividad	2007				2008			
	Programado	Realizado	% de avance	Calificación	Programado	Realizado	% de avance	Calificación
Consultas de primera vez	201	229	113.93	V	243	223	91.77	A
Consultas subsecuentes	420	463	110.24	V	458	400	87.34	R
Total	621	692	111.43	V	701	623	88.87	R
Ingresos		296				291		
Egresos	298	415	139.26	V	339	414	122.12	V
Intervenciones quirúrgicas	135	156	115.56	V	203	6	2.96	R
Procedimientos no quirúrgicos		194				277		
Días paciente	3,029	2,994	98.84	V	3,052	2,907	95.25	A
Días cama	3,240	3,240	100.00	V	3,276	3,276	100.00	V
Porcentaje de ocupación	93.49	92.41	98.84	V	93.16	88.74	95.26	A



Medicina Interna 308-A

20 Principales Motivos de Consulta enero – marzo 2008

Causa	Femenino	Masculino	Total	%
Diabetes mellitus no insulino dependiente	217	117	334	53.62
Hipertensión y cardiopatía hipertensiva	28	24	52	8.35
Dislipidemias	28	14	42	6.74
Trastornos tiroideos	17	5	22	3.53
Cirrosis hepática	6	6	12	1.93
Cirrosis hepática alcohólica	2	9	11	1.77
Insuficiencia renal crónica	6	4	10	1.61
Insuficiencia hepática	7	2	9	1.44
Obesidad	6	2	8	1.28
Enfermedad pulmonar obstructiva crónica	3	5	8	1.28
Neoplasias	5	2	7	1.12
Síndrome del colon irritable	6	0	6	0.96
Síndrome anémico	4	1	5	0.80
Episodio depresivo	3	1	4	0.64
Trastornos de la absorción intestinal de carbohidratos	2	1	3	0.48
Trastorno metabólico	3	0	3	0.48
Cardiopatía isquémica	1	2	3	0.48
Enfermedad pulmonar del corazón	3	0	3	0.48
Insuficiencia cardíaca	0	3	3	0.48
Síndrome nefrótico, anomalía glomerular mínima	2	1	3	0.48
Otros	42	33	75	12.05
Total	391	232	623	100.00

Nota: los diagnósticos que en este cuadro se presentan son de acuerdo a la afección principal
Patologías determinadas conforme al 96.18% de los diagnósticos capturados



Medicina Interna 308-A

20 Diagnósticos de Egreso más frecuentes enero – marzo 2008

Causa	Femenino	Masculino	Total
Insuficiencia renal crónica	102	98	200
Diabetes mellitus	35	27	62
Otras diálisis	9	16	25
Neoplasias	5	9	14
Diálisis extracorpórea	2	11	13
Insuficiencia hepática	8	4	12
Insuficiencia cardiaca	5	4	9
Enfermedad cerebrovascular	3	4	7
Síndrome anémico	3	2	5
Epilepsia y síndromes epilépticos	4	1	5
Enfermedad pulmonar obstructiva crónica	5	0	5
Lupus eritematoso sistémico	4	0	4
Estado de choque	3	1	4
Neumonías	0	3	3
Infección de vías urinarias	1	2	3
Trastornos mentales y del comportamiento por uso de alcohol	1	1	2
Fibrilación y aleteo auricular	1	1	2
Hipertensión y cardiopatía hipertensiva	1	1	2
Diarrea y gastroenteritis de presunto origen infeccioso	1	0	1
Síndrome del choque toxico	1	0	1
Otros	16	19	35
Total	210	204	414

Nota: los diagnósticos que en este cuadro se presentan son de acuerdo a la afección principal



Medicina Interna 308-A

Principales Causas de Defunción enero – marzo 2008

Causa	Femenino	Masculino	Total
Insuficiencia renal crónica	7	8	15
Neoplasias	2	2	4
Diabetes mellitus	3	1	4
Estado de choque	3	1	4
Embolia pulmonar	2	0	2
Insuficiencia cardiaca	1	1	2
Síndrome del choque toxico	1	0	1
Fiebre recurrente	0	1	1
Enfermedad cardiaca	1	0	1
Enfermedad cerebrovascular	1	0	1
Hipertensión portal	0	1	1
Total	21	15	36

Nota: los diagnósticos que en este cuadro se presentan son de acuerdo a la afección principal



Medicina Interna 308-A

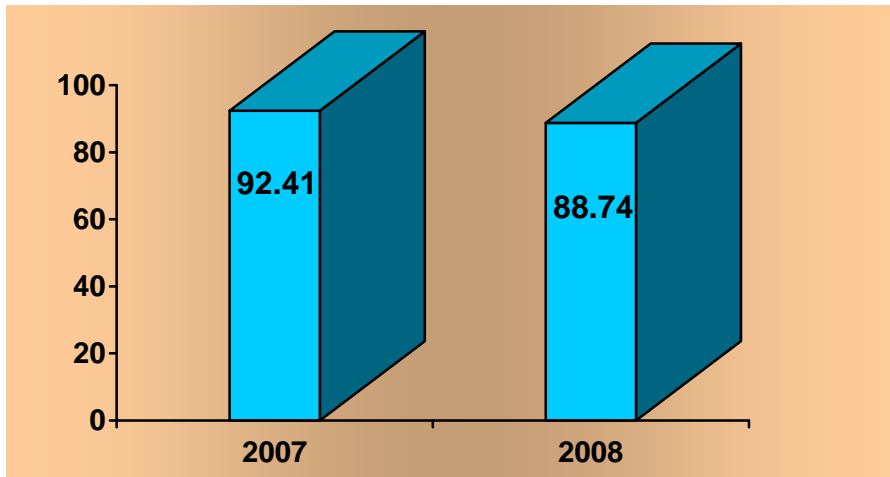
20 Principales Cirugías y Procedimientos no Quirúrgicos enero – marzo 2008

Causa	Femenino	Masculino	Total
Diálisis peritoneal	65	78	143
Hemodiálisis	30	36	66
Cateterismo venoso para diálisis renal	10	10	20
Otra punción de vena	6	10	16
Cateterismo venoso, no clasificado bajo otro concepto	9	7	16
Desbridamiento no excisional de herida	10	0	10
Desbridamiento excisional de herida	2	1	3
Drenaje abdominal percutaneo	1	1	2
Inserción de tubo endotraqueal	1	1	2
Inserción de tubo nasotraqueal	1	1	2
Excisión de tejido perirrenal o perivesical	1	1	2
Otras operaciones sobre vasos	1	0	1
Total	137	146	283

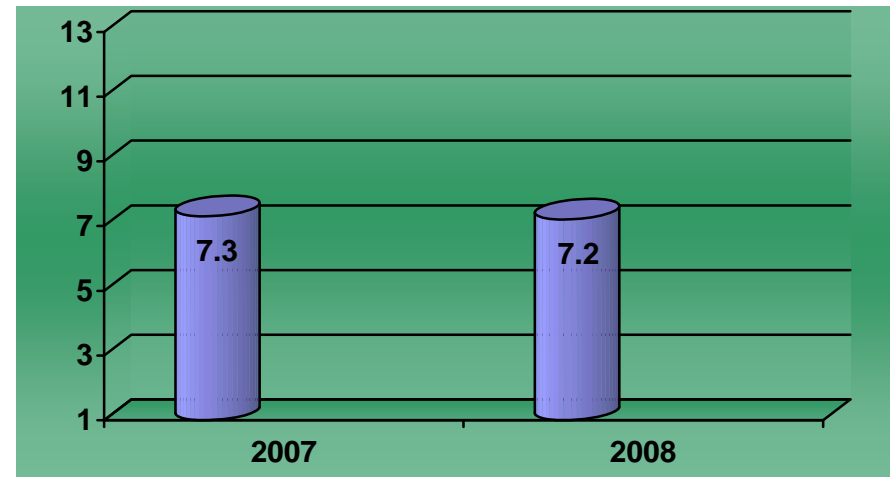
Nota: los diagnósticos que en este cuadro se presentan son de acuerdo a la afección principal



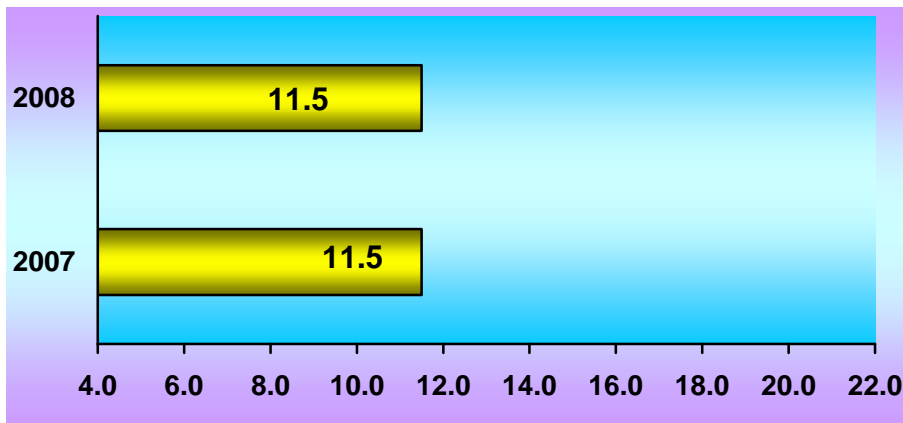
MEDICINA INTERNA 308-A



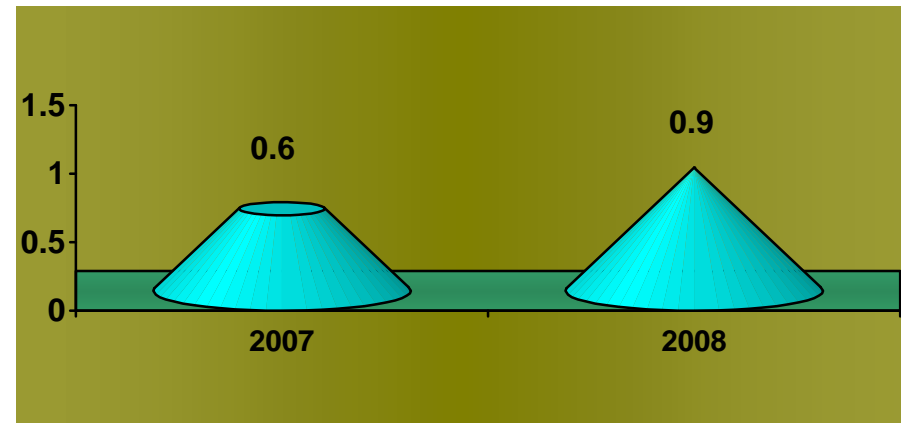
PORCENTAJE DE OCUPACIÓN



PROMEDIO DE DÍAS ESTANCIA



ÍNDICE DE ROTACIÓN



INTERVALO DE SUSTITUCIÓN



Medicina Interna 308-A

Recursos Humanos

Categoría	Turno				Sab, dom y fest	Total
	Matutino	Vespertino	Nocturno	Completo		
Rama médica						
Jefe de servicio	3	0	0	0	0	3
Medico especialista "A"	4	0	0	0	0	4
Medico general "C"	0	1	0	0	0	1
Medico especialista "C"	4	0	0	0	0	4
Rama de enfermería						
Jefe de enfermeras "C"	1	0	0	0	0	1
Enfermera general titulada "A"	4	4	2	0	0	10
Auxiliar de enfermería "A"	7	2	2	0	0	11
Enfermera general titulada "B"	0	0	1	0	0	1
Enfermera general titulada "C"	2	0	0	0	0	2
Rama paramédica						
Afanadora	5	3	2	0	3	13
Camillero	1	0	1	0	0	2
Rama afín administrativa						
Apoyo administrativo en salud a-7	1	0	0	0	0	1
Apoyo administrativo en salud a-4	3	0	0	0	0	3
Apoyo administrativo en salud a-3	1	1	0	0	1	3
Total	36	11	8	0	4	59

Fuente: dirección de recursos humanos



Medicina Interna 308-A

Equipo de Cómputo

Descripción del equipo	Procedencia (adquisición o donación)	Año de adquisición	Procesador	Velocidad en mhz	Cantidad
C.p.u. acer acermate 433 s	Adquisición	01/01/99	80486	33	1
C.p.u. hp vectra xa	Adquisición	01/01/99	80586/pentium	66	1
C.p.u. hewlett packard vectra 500 series	Adquisición	01/01/90	80586/pentium	166	1
C.p.u. alaska paxson 4	Adquisición	30/10/03	Athion px 2000+	1.67	1
Laptop acer	Recursos ext.	30/06/04	Pentium 4	2.6 ghz.	1
Total					5

Fuente : subdirección de sistemas administrativos

Impresoras

Descripción del equipo	Modelo	Tipo	Cantidad
Impresora hp	Desk jet 670 c	Inyección	1
Impresora kyocera	Fs-1200	Laser	1
Impresora star	Nx 1001	Matriz	1
Total			3

Fuente : subdirección de sistemas administrativos



Dirección de Enseñanza 201

Alumnos de Pregrado de Medicina, por grado y escuela enero – marzo 2008

Escuela	3° año		4° año		Pregrado 5° año		6° año		Total	
	G.	A.	G.	A.	G.	A.	G.	A.	G.	A.
	Facultad de medicina, UNAM	6	152	7	165	1	62	0	0	14
Facultad de estudios superiores Zaragoza de la UNAM					1	6			1	6
Facultad de estudios superiores Iztacalco de la UNAM					1	6			1	6
Escuela superior de Medicina del Instituto Politécnico Nacional	3	62	4	64	4	60	1	44	12	230
Escuela de Medicina de la Universidad la Salle	1	14			1	5			2	19
Escuela de Medicina de la Universidad Anahuac	2	46	1	19					3	65
Escuela de Medicina de la Universidad Panamericana			1	42					1	42
Facultad de Medicina de la Universidad Autónoma del Estado de México					1	5			1	5
Facultad de Medicina de la Universidad Benemérita de puebla					1	2			1	2
Total	12	274	13	290	10	146	1	44	36	754

Alumnos de Postgrado de Medicina enero – marzo 2008

Descripción	Número
Especialidades	37
Residentes del programa sede subsede	37
Residentes extranjeros	32
Residentes nacionales	540
Total de residentes	609
Residentes que terminaron con diploma	127
Becas otorgadas	2
Bajas en el periodo	11 que corresponden al ciclo 2007-2008

Residentes de otros Hospitales que rotaron por el Hospital General de México

Nacionales	Extranjeros
43	0



Dirección de Enseñanza 201

Cursos de Posgrado por Médicos Especialistas

Cursos	Alumnos
Algología	7
Dermato-oncología y cirugía dermatológica	4
Endoscopia gastrointestinal diagnostica	4
Endoscopia torácica	2
Bases de diagnostico y de la terapéutica del cáncer ginecológico	3
Terapéutica del cáncer y de las lesiones benignas de la mama	0
Endoscopia diagnostica y terapéutica	0
Estrabismo	1
Terapéutica del cáncer ginecológico	3
Citopatología	1
Total de alumnos	25

Cursos para Técnicos

Cursos	Alumnos
Cito tecnología cérvico vaginal	4
Técnico en histopatología	8
Técnico en museografía	0
Total de alumnos	12

Cursos para Médicos y Técnicos Radiólogos

Cursos	Alumnos
Teórico – practico de Ultrasonido Dopler	0
Entrenamiento en neurocirugía funcional y estereotaxia	0
Imagenología mamaria	8
Ultrasonido de Próstata	0
Total de alumnos	8



Dirección de Enseñanza 201

Diplomados Impartidos en la Institución enero - marzo

Diplomados	Alumnos
Adiestramiento colposcopico en lesiones de tracto genital	
Imagenología mamaria e intervencionismo	5
Citotecnología cérvico vaginal	
*Clínica de displasias	8
Radióloga vascular intervencionista	
Electrofisiología clínica	
Enfermedades del colon y recto	
Ginecología oncológica	
Endoscopia torácica	
Tumores de cabeza y cuello	
Modulo de columna	2
Ultrasonido avanzado para posgrado	
Retina	
Microcirugía reconstructiva experimental	3
Módulo de rodilla y artroscopia	1
Cirugía segmento anterior facoemulsión	
Electrofisiología intervencionista	4
Clínica integral	
Cirugía laparoscopica	
Laparoscopia de alta especialidad	
Ortopedia pediátrica	
Tomografía computada de cuerpo extraño	
Preparación clínica hacia la competencia clínica integral	
Total de alumnos	23

* egresaron 10 en junio e ingresaron 8 para julio-diciembre de 2007



Dirección de Enseñanza 201

Capacitación para el Desarrollo y Desempeño enero – marzo 2008

Descripción	Número
Trabajadores	124
Profesores	53
Horas impartidas	152

Educación Continua enero - marzo 2008

Descripción	Número
Cursos impartidos	5
Alumnos	473
Profesores	22
Horas	343



Dirección de Enseñanza 201

Alumnos de Enfermería y cursos Impartidos enero – marzo 2008

Descripción	Ciclo
	Postecnico 2008
Cursos	4
Duración	1 año
Alumnos que iniciaron	92
Bajas	2
Egresaron (que continúan)	90
Profesores (teoría)	8
Tipo	Escolarizado
Profesores practica	0
*6 de teoría y 7 de practica	

Educación para la Salud enero – marzo 2008

Descripción	Número
Cursos (platicas)	817
Asistentes	9,368
Horas	439

Apoyo para la Enseñanza enero – marzo 2008

Usuarios de la biblioheroteca (consultas)

Internos	Externos	Libros	Publicaciones	Videos	Med-line	Red inter	Fotocopias
7,101	2,367	2,334	1,361	10	27		54,107
							Biblioteca virtual



Dirección de Enseñanza 201

Recursos Humanos

Categoría	Turno				Sab, dom y fest	Total
	Matutino	Vespertino	Nocturno	Completo		
Mandos medios y superiores						
Director de área	0	0	0	1	0	1
Rama médica						
Subdirector medico "F" en hospital	2	0	0	0	0	2
Medico especialista "A"	0	1	0	0	0	1
Medico especialista "C"	1	0	0	0	0	1
Rama de enfermería						
Enfermera jefe de servicio	1	0	0	0	0	1
Rama paramédica						
Técnico radiólogo o en radioterapia	1	0	0	0	0	1
Afanadora	6	0	4	0	1	11
Camillero	1	0	0	0	0	1
Rama afín administrativa						
Jefe de depto. en área médica "A"	1	0	0	1	0	2
Apoyo administrativo en salud a-7	9	0	0	0	0	9
Apoyo administrativo en salud a-6	5	0	0	0	0	5
Apoyo administrativo en salud a-5	2	0	0	0	0	2
Apoyo administrativo en salud a-4	3	0	0	0	0	3
Apoyo administrativo en salud a-3	6	0	0	0	1	7
Apoyo administrativo en salud a-2	2	0	0	0	0	2
Total	40	1	4	2	2	49

Fuente: dirección de recursos humanos



Dirección de Enseñanza 201

Equipo de Cómputo

Descripción del equipo	Procedencia (adquisición o donación)	Año de adquisición	Procesador	Velocidad en mhz	Cantidad
C.p.u. lanix pentium	Adquisición	02/02/99	80586/pentium	100	1
C.p.u compaq deskpro en	Adquisición	02/02/99	Pentium III	733	3
C.p.u hewlett packard vectra ve	Adquisición	02/02/99	Pentium II	400	2
C.p.u hewlett packard brioba 600	Adquisición	02/02/99	80586/pentium	266	1
C.p.u genérica s/m	Adquisición	02/02/99	Pentium III	33	1
C.p.u acer acer power 4000	Adquisición	02/02/99	Pentium II	400	1
C.p.u acer veriton vt 5500	Adquisición	18/11/02	Pentium IV	1.8	5
C.p.u acer mt 6605	Adquisición	01/01/99	80486	133	1
C.p.u. alaska paxon 4	Recursos ext	12/03/04	Athion xp 2000+	1.67	1
C.p.u genérica	Recursos ext.	27/09/04	Athlon xp	2000+	1
C.p.u genérico Intel GVSR	Donación	04/02/05	Pentium IV	2.8	1
C.p.u completo	Donación	24/10/05			7
C.p.u completo	Donación	24/10/05			1
Laptop HP	Recursos ext.	10/05/06	HP		1
Computadora personal HP	Recursos ext.	20/06/06	HP		1
Lap Top CNF6280M2P	Recursos ext.	21/08/06	Compaq presario		1
Lap Top HP CNU6210ZQ8	Recursos ext.	31/07/06	HP NX-700		1
Microcomputadora Lap Top	Recursos ext.	07/03/07	CNU07050SSZ		1
Microcomputadora Lap Top	Recursos ext.	07/03/07	CNU07050T3L		1
Microcomputadora Lap Top	Recursos ext.	07/03/07	CNU07050T4N		1
Lap Top NX6325	Recursos ext.	31/05/07	CNU71104M0		1
Total					34

Fuente : subdirección de sistema administrativos



Dirección de Enseñanza 201

Impresoras

Descripción del equipo	Modelo	Tipo	Cantidad
Impresora canon	Bj 2000	Inyección	1
Impresora hp	930 c	Inyección	1
Impresora hp	Desk jet	Inyección	1
Impresora hp	Desk jet 600	Inyección	2
Impresora hp	Láser jet iii	Láser	1
Impresora hp	Láser jet 4l	Láser	1
Impresora hp	Láser jet 2000	Láser	1
Impresora hewlett packard	Láser jet 6l	Láser	1
Impresora hewlett packard	Láser jet 4100tn	Láser	1
Impresora brother	Mfc-4800	Multifuncional	1
Impresora epson	Stylus color 1520	Inyección	1
Impresora epson	Stylus 1280	Inyección	1
Impresora hp	Láser jet 1160	Láser	1
Impresora hp	Láser jet 4100	Láser	1
Total			15

Fuente : subdirección de sistema administrativos

Reguladores y Fuentes de Potencia Ininterrumpidas

Descripción del equipo	Marca	Modelo	Tipo	Potencia v.a.	Cantidad
Unidad de potencia ininterrumpida/regulador	Vica	Light ii		500	1
Unidad de potencia ininterrumpida/regulador	Vica	Light ii		1200	1
Unidad de potencia ininterrumpida/regulador	Compleat	Pc 900		900	1
Unidad de potencia ininterrumpida/regulador	Best power	Fortress		750	1
Unidad de potencia ininterrumpida/regulador	Tripp-lite	Bc pro 850		850	1
Unidad de potencia ininterrumpida/regulador	Vica	Fupir 400		600	1
Unidad de potencia ininterrumpida/regulador	Best power	Fortress		750	4
Unidad de potencia ininterrumpida/regulador	Sola basic	Dn-21 122		1200 va	2
Unidad de potencia ininterrumpida/regulador	5206				6
Total					18

Fuente : subdirección de sistema administrativos



Dirección de Enseñanza 201

Departamento de Información Documental – (Recursos Humanos)

Categoría	Turno				Total
	Matutino	Vespertino	Nocturno	Sab, dom y fest	
Rama médica					
Medico general "A"	1	0	0	0	1
Rama paramédica					
Técnico en estadística en área medica	2	0	0	0	2
Inhaloterapeuta	1	0	0	0	1
Afanadora	1	0	0	0	1
Rama afín administrativa					
Apoyo administrativo en salud a-7	2	0	0	0	2
Apoyo administrativo en salud a-6	2	3	0	0	5
Apoyo administrativo en salud a-5	1	1	0	0	2
Apoyo administrativo en salud a-4	1	1	0	0	2
Apoyo administrativo en salud a-3	4	0	0	0	4
Apoyo administrativo en salud a-2	1	1	0	0	2
Total	16	6	0	0	22

Fuente: dirección de recursos humanos

Departamento de Información Documental 201 (Equipo de Cómputo)

Descripción del equipo	Procedencia (adquisición o donación)	Año de adquisición	Procesador	Velocidad en mhz	Cantidad
C.p.u. compaq deskpro 4/33i	Adquisición	01/01/99	80486	33	7
C.p.u. hewlett packard vectra ve	Adquisición	01/01/99	Pentium ii	400	30
C.p.u. caja blanca aurum	Adquisición	01/01/99	Pentium ii	400	6
C.p.u. caja blanca aurum	Adquisición	23/12/99	Pentium ii	400	1
C.p.u. compaq presario	Adquisición	01/01/99	80586/pentium	100	1
C.p.u. portatil hewlett packard	Recursos ext.	12/08/05	Pentium M 740	1.73	1
Lap Top	Recursos ext	2007	CNU606015L		1
Lap Top	Recursos ext	2007	CNU606029W		1
Total					48

Fuente : subdirección de sistema administrativos



Dirección de Enseñanza 201

Impresoras

Descripción del equipo	Modelo	Tipo	Cantidad
Impresora hp	Láser jet 5	Láser	1
Impresora hp	Láser jet 4	Láser	5
Impresora hp	Láser jet 4l	Láser	1
Impresora hp	Láser jet 2100	Láser	2
Impresora epson	Actino printer 5000	Matriz	3
Impresora star	Xt 100	Matriz	1
Total			13

Fuente : subdirección de sistema administrativos

Reguladores y Fuentes de Potencia Ininterrumpidas

Descripción del equipo	Marca	Modelo	Tipo	Potencia v.a.	Cantidad
Regulador	Tecnovisa	S/m		1000	1
Unidad de potencia ininterrumpida/regulador	Sola basic	Sr 1000		1000	1
Unidad de potencia ininterrumpida/regulador	Sola basic	Micro sr 1000		200	1
Unidad de potencia ininterrumpida/regulador	Sola basic	Micro sr 1000		600	5
Unidad de potencia ininterrumpida/regulador	Sola basic	Micro sr 1000		1000	2
Unidad de potencia ininterrumpida/regulador	Tripp lite	Omni		500	1
Unidad de potencia ininterrumpida/regulador	Tripp lite	Omni 450		500	1
Unidad de potencia ininterrumpida/regulador	Tripp lite	Ovni 450		200	1
Unidad de potencia ininterrumpida/regulador	Tripp lite	Omni 450		600	2
Total					15

Fuente : subdirección de sistema administrativos



Dirección de Enseñanza 201

Recursos Humanos

Departamento de Pregrado

Categoría	Turno					Total
	Matutino	Vespertino	Nocturno	Completo	Sab, dom y fest	
Internos de pregrado						
Interno de pregrado	0	0	0	128	0	128
Total	0	0	0	128	0	128

Departamento de Postgrado

Categoría	Turno					Total
	Matutino	Vespertino	Nocturno	Completo	Sab, dom y fest	
Rama de residentes médicos						
Medico residente de 1er grado	4	0	0	73	0	77
Medico residente 2° grado	1	0	0	97	1	99
Medico residente 3° grado	82	0	0	17	0	99
Medico residente 4° grado	54	0	0	9	0	63
Medico residente 5° grado	31	0	0	14	0	45
Total	172	0	0	210	1	383

Fuente: dirección de recursos humanos



Dirección de Investigación 204 (enero - marzo 2008)

Productos de la Investigación (Número de Publicaciones distribuidas, por grupo)

Clasificación según insalud	Número
Grupo I	17
Grupo II	1
Grupo III	3
Grupo IV	2
Grupo V	0
Total	23

Productos de la Investigación (Número de Publicaciones distribuidas en proporción)

Niveles	Porcentaje
Proporción III, IV Y V	21.74%
Proporción I Y II	78.26

Número de Investigadores, por Tipo enero – marzo 2008

Categorías	Con nombramiento	Sin nombramiento	Total
Investigador en ciencias médicas "A"	2	16	18
Investigador en ciencias médicas "B"	4	15	19
Investigador en ciencias médicas "C"	0	7	7
Investigador en ciencias médicas "D"	6	8	14
Investigador en ciencias médicas "E"	0	1	1
Investigador en ciencias médicas "F"	6	3	9
Total	18	50	68

Nota: a partir del mes de abril de 2006, la coordinación de los institutos nacionales de salud emitió la nueva clasificación de los investigadores



Dirección de Investigación 204

Número de Miembros del Sistema Nacional de Investigación enero – marzo 2008

Categoría	Número
Nivel III	4
Nivel II	3
Nivel I	16
Candidatos	4
Total	27

Número de Protocolos enero – marzo 2008

Concepto	Número
Protocolos a iniciar en el año	72
Protocolos vigentes años previos	153
Protocolos totales programados en el año	225
Protocolos iniciados en el periodo	29
Protocolos en desarrollo en el periodo	182
Protocolos terminados en el periodo	8
Protocolos cancelados	11
Protocolos vigentes al periodo	163



Dirección de Investigación 204

Número de Productos Obtenidos enero – marzo 2008

Concepto	Número
Publicaciones en revistas de circulación nacional	17
Publicaciones en revistas de circulación internacional	6
Libros	1
Capítulos de libros	
Total de publicaciones	13
Tesis derivadas de protocolos de investigación	0
Trabajos de investigación presentados en congresos	14

Número de Protocolos Suspendidos y Cancelados enero – marzo 2008

Concepto	Suspendidos	Cancelados
Por falta de investigador		
Por falta de financiamiento		
Por la comisión de ética		
Por el investigador responsable		
Por falta de equipo		
Por falta de colaboración del jefe de servicio		
Por incapacidad del investigador responsable		
Por el laboratorio patrocinador		11
No se inicio la investigación		
Falta de avance en el proyecto		
Por el investigador responsable		
Total		



Dirección de Investigación 204

Recursos Humanos

Categoría	Turno					Total
	Matutino	Vespertino	Nocturno	Completo	Sab, dom y fest	
Mandos medios y superiores						
Director de área	0	0	0	1	0	1
Rama paramédica						
Camillero	1	0	0	0	0	1
Rama de investigación						
Investigador en ciencias medicas "F"	2	0	0	0	0	2
Rama afín administrativa						
Jefe de depto. en área médica "A"	0	0	0	1	0	1
Apoyo administrativo en salud A-6	2	0	0	0	0	2
Apoyo administrativo en salud A-4	1	0	0	0	0	1
Apoyo administrativo en salud A-3	1	0	0	0	0	1
Total	7	0	0	2	0	9

Fuente: dirección de recursos humanos

Equipo de Cómputo

Descripción del equipo	Procedencia (adquisición o donación)	Año de adquisición	Procesador	Velocidad en mhz	Cantidad
C.p.u. compaq deskpro evo	Adquisición	02/02/99	Pentium 4	1500	4
C.p.u. compaq deskpro evo	Adquisición	01/12/01	Pentium 4	1500	4
C.p.u. hewlett packard vectra ve	Adquisición	22/06/99	Pentium ii	400	1
Total					9

Fuente : subdirección de sistema administrativos



Dirección de Investigación 204

Impresoras

Descripción del equipo	Modelo	Tipo	Cantidad
Impresora kyocera	Fs-1200	Láser	1
Impresora hp	Lasser jet 4	Láser	1
Impresora hp	Lasser jet 4000	Láser	1
Impresora hp	Lasser jet 5l	Láser	1
Impresora kyocera	Fs-1000	Láser	5
Total			9

Fuente : subdirección de sistema administrativos

Reguladores y Fuentes de Potencia Ininterrumpidas

Descripción del equipo	Marca	Modelo	Tipo	Potencia v.a.	Cantidad
Unidad de potencia ininterrumpida/regulador	Vica	Life 2		1200	1
Unidad de potencia ininterrumpida/regulador	Tripp lite	Omni page		600	8
Total					9

Fuente : subdirección de sistema administrativos

Equipo de Diagnóstico

Descripción	Modelo	Marca	Año de adquisición	Procedencia (adquisición o donación)	No. de equipos
Calibrador plicometro	Beta techonology	Lange caliper		Recursos externos	1
Total					1

Fuente: departamento de inventarios



Departamento de Registro y Seguimiento de Proyectos 204

Recursos Humanos

Categoría	Turno					Total
	Matutino	Vespertino	Nocturno	Completo	Sab, dom y fest	
Rama médica						
Jefe de servicio	1	0	0	0	0	1
Rama paramédica						
Auxiliar de lab. Bioterio "A"	1	0	0	0	0	1
Camillero	0	1	0	0	0	1
Rama de investigación						
Prof. Y/o investigador asociado "B"	1	0	0	0	0	1
Rama administrativa afín						
Jefe de depto. en área médica "A"	0	0	0	1	0	1
Total	3	1	0	1	0	5

Fuente: dirección de recursos humanos

Equipo de Cómputo

Descripción del equipo	Procedencia (adquisición o donación)	Año de adquisición	Procesador	Velocidad en mhz	Cantidad
C.p.u. ibm 350 p 75	Adquisición	01/01/99	80586/pentium	333	1
C.p.u. ibm f 44	Adquisición	01/01/99	80486	33	1
C.p.u. acer acermate 1200	Adquisición	01/01/99	80586/pentium	166	1
C.p.u. compaq presario	Adquisición	01/01/90	80586/pentium	333	1
C.p.u. compaq deskpro exd	Adquisición	01/01/99	Pentium iii	733	1
Total					5

Fuente : subdirección de sistema administrativos



Departamento de Registro y Seguimiento de Proyectos 204

Impresoras

Descripción del equipo	Modelo	Tipo	Cantidad
Impresora hp	Láser jet 5l	Láser	1
Impresora epson	Lq 850	Matriz	1
Total			2

Fuente : subdirección de sistema administrativos

Reguladores y Fuentes de Potencia Ininterrumpidas

Descripción del equipo	Marca	Modelo	Tipo	Potencia v.a.	Cantidad
Regulador	Data	Shiel at 500 plus		200	1
	Total				1

Fuente : subdirección de sistema administrativos



Departamento de Apoyo e Impulso a la Investigación 204

Recursos Humanos

Categoría	Turno					Total
	Matutino	Vespertino	Nocturno	Completo	Sab, dom y fest	
Rama afín administrativa						
Jefe de departamento en área medica "A"	0	0	0	1	0	1
Apoyo administrativo en salud a-4	1	0	0	0	0	1
Total	1	0	0	1	0	2

Fuente: dirección de recursos humanos



Dirección General 201

Recursos Humanos

Categoría	Turno					Total
	Matutino	Vespertino	Nocturno	Completo	Sab, dom y fest	
Mandos medios y superiores						
Director general de estructura	0	0	0	1	0	1
Rama medica						
Subdirector medico "F" en hospital	0	0	0	1	0	1
Jefe de servicios	2	0	0	0	0	2
Rama afín administrativa						
Soporte administrativo "C"	3	0	0	1	0	4
Apoyo administrativo en salud a-5	1	1	0	0	0	2
Rama paramédica						
Afanadora	0	1	0	0	0	1
Total	6	2	0	3	1	12

Fuente: dirección de recursos humanos

Equipo de Cómputo

Descripción del equipo	Procedencia (adquisición o donación)	Año de adquisición	Procesador	Velocidad en mhz	Cantidad
C.p.u. acer acer power se	Adquisición	02/02/99	Pentium ii	133	1
C.p.u. sp sp	Adquisición	02/02/99	80586/pentium	233	1
C.p.u. alaska paxson 4	Adquisición	06/10/03	Athion px 2000+	1.67	2
C.p.u. compaq deskpro exd			Pentium iii		1
Total					5

Fuente : subdirección de sistemas administrativos



Dirección General 201

Impresoras

Descripción del equipo	Modelo	Tipo	Cantidad
Impresora hp	Laser jet 4	Láser	1
Impresora samsung	MI 1450	Láser	1
Impresora hp	Deskjet 5650 (c 6490 a)		1
Total			3

Fuente : subdirección de sistemas administrativos

Reguladores y Fuentes de Potencia Ininterrumpidas

Descripción del equipo	Marca	Modelo	Tipo	Potencia v.a.	Cantidad
Unidad de potencia ininterrumpida/regulador	Tripp lite	Omni 750 lan		575	1
Unidad de potencia ininterrumpida/regulador		Omni 450 lan			1
	Total				2

Fuente : subdirección de sistemas administrativos



Dirección General Adjunta Médica 201

Recursos Humanos

Categoría	Turno					Total
	Matutino	Vespertino	Nocturno	Completo	Sab, dom y fest	
Mandos superiores						
Director general adjunto	0	0	0	1	0	1
Subdirector de área	0	0	0	1	0	1
Rama médica						
Jefe de unidad de atención medica "D"	0	0	0	1	0	1
Subdirector médico "F" en hospital	0	0	1	0	0	1
Jefe de servicios	0	1	0	0	0	1
Supervisor medico en área normativa	1	3	1	0	1	6
Medico especialista "A"	1	1	0	0	0	2
Medico especialista "C"	0	0	0	0	1	1
Rama paramédica						
Afanadora	3	0	0	0	0	3
Camillero	1	0	0	0	0	1
Rama afín administrativa						
Soporte administrativo "C"	0	0	0	1	0	1
Apoyo administrativo en salud A-8	1	0	0	0	0	1
Apoyo administrativo en salud A-6	2	0	0	0	0	2
Apoyo administrativo en salud A-5	3	0	0	0	0	3
Apoyo administrativo en salud A-3	1	0	0	0	0	1
Apoyo administrativo en salud A-2	1	0	0	0	0	1
Total	14	5	2	4	2	27

Fuente: dirección de recursos humanos



Dirección General Adjunta Médica 201

Equipo de Cómputo

Descripción del equipo	Procedencia (adquisición o donación)	Año de adquisición	Procesador	Velocidad en mhz	Cantidad
C.p.u. compaq deskpro en	Adquisición	01/09/00	Pentium iii	733	1
C.p.u. compaq dexpro evo	Adquisición	01/12/01	Pentium 4	1500	2
C.p.u. acer basic	Adquisición	02/02/99	Pentium ii	333	1
C.p.u. ibm optativa	Adquisición	02/02/99	80586/pentium	166	1
Total					5

Fuente : subdirección de sistemas administrativos

Impresoras

Descripción del equipo	Modelo	Tipo	Cantidad
Impresora hp	Deskjet695 c		1
Impresora kiosera	Ecosys fs-1200		1
Total			2

Fuente : subdirección de sistemas administrativos

Reguladores y Fuentes de Potencia Ininterrumpidas

Descripción del equipo	Marca	Modelo	Tipo	Potencia v.a.	Cantidad
Unidad de potencia ininterrumpida/regulador	Tripp lite	Omnismart 850pnp			2
Unidad de potencia ininterrumpida/regulador	Tripp lite	Omnismart 1050			1
Unidad de potencia ininterrumpida/regulador	Vica	Fupir			1
Total					4

Fuente : subdirección de sistemas administrativos



Admisión

Recursos Humanos

Categoría	Turno				Total
	Matutino	Vespertino	Nocturno	Sab, dom y fest	
Rama paramédica					
Jefe de distrito en programas de salud	0	0	0	1	1
Camillero	1	1	0	0	2
Rama afín administrativa					
Apoyo administrativo en salud a-7	0	0	1	0	1
Apoyo administrativo en salud a-6	2	0	4	1	7
Apoyo administrativo en salud a-5	1	0	0	1	2
Apoyo administrativo en salud a-4	1	1	0	0	2
Apoyo administrativo en salud a-2	1	0	1	0	2
Total	6	2	6	3	17

Fuente: dirección de recursos humanos



Dirección Médica 201

Recursos Humanos

Categoría	Turno					Total
	Matutino	Vespertino	Nocturno	Completo	Sab, dom y fest	
Mandos medios y superiores						
Director de área	0	0	0	1	0	1
Total	0	0	0	1	0	1

Fuente: dirección de recursos humanos

Equipo de Cómputo

Descripción del equipo	Procedencia (adquisición o donación)	Año de adquisición	Procesador	Velocidad en mhz	Cantidad
C.p.u. compaq evo	Adquisición	01/01/99	Pentium 4	166	1
C.p.u. alaska paxson 4			Pentium 4		2
Total					3

Fuente : subdirección de sistemas administrativos

Impresoras

Descripción del equipo	Modelo	Tipo	Cantidad
Impresora hp	Lasser jet 1500 se		1
Total			1

Fuente : subdirección de sistemas administrativos



Dirección Médica 201

Reguladores y Fuentes de Potencia Ininterrumpidas

Descripción del equipo	Marca	Modelo	Tipo	Potencia v.a.	Cantidad
Unidad de potencia ininterrumpida/regulador	Tripp lite	Omnismart 850 pnp		850	1
Unidad de potencia ininterrumpida/regulador	Sola basic	Microvolt inet			2
Total					3

Fuente : subdirección de sistemas administrativos



Recursos Humanos 201

Subdirección Médica "A"

Categoría	Turno					Total
	Matutino	Vespertino	Nocturno	Completo	Sab, dom y fest	
Mandos medios y superiores						
Subdirector de área	0	0	0	1	0	1
Total	0	0	0	1	0	1

Subdirección Médica "B"

Categoría	Turno					Total
	Matutino	Vespertino	Nocturno	Completo	Sab, dom y fest	
Mandos medios y superiores						
Subdirector de área	0	0	0	1	0	1
Total	0	0	0	1	0	1



Dirección Quirúrgica

Recursos Humanos

Categoría	Turno					Total
	Matutino	Vespertino	Nocturno	Completo	Sab, dom y fest	
Mandos medios y superiores						
Director de área	0	0	0	1	0	1
Total	0	0	0	1	0	1

Fuente: dirección de recursos humanos

Equipo de Cómputo

Descripción del equipo	Procedencia (adquisición o donación)	Año de adquisición	Procesador	Velocidad en mhz	Cantidad
C.p.u. compaq dp 200			Pentium mmx		1
C.p.u. computación integral			80586/pentium		1
C.p.u. compaq presario 4160			80586/pentium		1
Total					3

Fuente : subdirección de sistemas administrativos

Reguladores y Fuentes de Potencia Ininterrumpidas

Descripción del equipo	Marca	Modelo	Tipo	Potencia v.a.	Cantidad
Unidad de potencia ininterrumpida/regulador	Tripp lite	Omnismart 850 pnp			1
Total					1

Fuente : subdirección de sistemas administrativos



Recursos Humanos

Subdirección Quirúrgica "A"

Categoría	Turno					Total
	Matutino	Vespertino	Nocturno	Completo	Sab, dom y fest	
Mandos medios y superiores						
Subdirector de área	0	0	0	1	0	1
Total	0	0	0	1	0	1

Subdirección Quirúrgica "B"

Categoría	Turno					Total
	Completo	Matutino	Vespertino	Nocturno	Sab, dom y fest	
Mandos medios y superiores						
Subdirector de área	1		0	0	0	1
Total	1		0	0	0	1



Dirección de Apoyo al Diagnóstico y Tratamiento

Recursos Humanos

Categoría	Turno					Total
	Matutino	Vespertino	Nocturno	Completo	Sab, dom y fest	
Mandos medio y superiores						
Director de área	0	0	0	1	0	1
Rama administrativa afín						
Apoyo administrativo en salud A 5	1	0	0	0	0	1
Apoyo administrativo en salud A 2	1	0	0	0	0	1
Total	2	0	0	1	0	3

Equipo de Cómputo

Descripción del equipo	Procedencia (adquisición o donación)	Año de adquisición	Procesador	Velocidad en mhz	Cantidad
C.p.u. compaq compaq deskpro en			Pentium 3		1
C.p.u. compaq compaq deskpro evo			Pentium 4		1
C.p.u. alaska paxon 4			Pentium 4		1
Total					3

Fuente : subdirección de sistemas administrativos

Impresoras

Descripción del equipo	Modelo	Tipo	Cantidad
Impresora hp	Lasser jet 4p		1
Impresora hp	Lasser jet 6l		1
Total			2

Fuente : subdirección de sistemas administrativos

Reguladores y Fuentes de Potencia Ininterrumpidas

Descripción del equipo	Marca	Modelo	Tipo	Potencia v.a.	Cantidad
Unidad de potencia ininterrumpida/regulador	Tripp lite	Omnismart 850 pnp			1
Unidad de potencia ininterrumpida/regulador	Sola basic	Microvolt inet			1
Total					2

Fuente : subdirección de sistemas administrativos



Subdirección de Apoyo al Diagnóstico y Tratamiento “A”

Recursos Humanos

Categoría	Turno					Total
	Matutino	Vespertino	Nocturno	Completo	Sab, dom y fest	
Mandos medios y superiores						
Subdirector de área	0	0	0	1	0	1
Total	0	0	0	1	0	1

Fuente: dirección de recursos humanos

Subdirección de Apoyo al Diagnóstico y Tratamiento “B”

Recursos Humanos

Categoría	Turno					Total
	Matutino	Vespertino	Nocturno	Completo	Sab, dom y fest	
Mandos medios y superiores						
Subdirector de área	0	0	0	1	0	1
Total	0	0	0	1	0	1

Fuente: dirección de recursos humanos



Subdirección de Enfermería 506

Platicas a Pacientes y Familiares enero - marzo 2008

Tema	No. de platicas	No. de asistentes
Acciones para la prevención de abuso sexual en niños	5	70
Acciones para la prevención del maltrato a menores	16	201
Alimentación en el lactante	3	31
Atención a pacientes con pie diabético	7	50
Atención en el hogar del niño diabético	10	76
Biopsia de próstata	28	176
Complicaciones diabetes mellitus	4	16
Cuidado a pacientes con colostomía	2	18
Cuidado a pacientes con drenaje postural	2	16
Cuidado a pacientes con herida quirúrgica	4	37
Cuidado a pacientes con riesgo de caídas en casa	1	7
Cuidado de catéter al egreso de pacientes con insuficiencia renal	5	54
Cuidados a pacientes con colostomía	2	16
Cuidados a pacientes postoperados de artroplastía total de cadera	1	10
Cuidados a pacientes postoperados de artroscopia de rodilla	1	9
Cuidados a pacientes postoperados de ligamento cruzado	1	6
Cuidados al recién nacido	8	44
Cuidados de estoma	1	7
Cuidados de la herida quirúrgica	5	67
Cuidados de sonda vesical en casa	1	16
Cuidados del oído	13	151
Cuidados en casa a pacientes post-operados de oído nariz y amígdalas	4	23
Cuidados en el puerperio	9	58
Detención oportuna de cáncer de mama	6	102
Detección oportuna de hipotiroidismo	3	34
Diabetes mellitus	16	182
Diferencia entre esguince, luxación y fractura	2	20
Educación a pacientes en sus hábitos higiénico dietéticos	1	10
Enfermedad ácido péptica	18	450
Esquema de inmunizaciones	68	497

Fuente: dirección de enseñanza



Subdirección de Enfermería 506

Platicas a Pacientes y Familiares enero - marzo 2008

Tema	No. de platicas	No. de asistentes
Esquema de vacunación	58	509
Estudio endoscópico	31	257
Gonartrosis	1	17
Hábitos higiénico dietéticos	10	94
Hábitos higiénicos en el recién nacido	8	61
Hepatitis viral	3	24
Herpes zoster	1	16
Higiene dental	14	160
Higiene para la salud	4	23
Hipertensión arterial	55	892
Importancia de la lactancia materna	20	205
Importancia del control del niño sano	16	161
Lactancia materna	32	305
Medidas higiénico dietéticas para mantener un corazón sano	9	70
Medidas preventivas en deshidratación	19	224
Nutrición	4	33
Orientación de la audiometría	11	132
Perfil metabólico neonatal	108	905
Pie diabético	10	97
Precauciones universales	3	24
Prevención de accidentes en el hogar	19	193
Prevención de cáncer cérvico uterino	3	13
Prevención de cáncer cérvico uterino y mamario	22	681
Prevención de diarreas	20	181
Prevención de enfermedades respiratorias	7	49
Prevención y control de la obesidad infantil	1	45
Qué es la cistoscopia	6	45
Signos de deterioro neurológico	17	147
Signos y síntomas de alarma en niños con alteraciones hematológicas	21	195
Tamiz neonatal auditivo	11	513
Total	791	8,725



Subdirección de Enfermería 506

Recursos Humanos

Categoría	Turno			Completo	Sab, dom y fest	Total
	Matutino	Vespertino	Nocturno			
Mandos Medios y Superiores						
Subdirector de área	0	0	0	1	0	1
Rama de Enfermería						
Jefe de enfermeras "C"	4	0	0	0	0	4
Jefe de enfermeras "E"	1	0	0	0	0	1
Enfermera general titulada "A"	0	1	0	0	0	1
Rama paramédica						
Afanadora	2	0	0	0	0	2
Rama Afín Administrativa						
Apoyo administrativo en salud a-6	1	1	0	0	0	2
Total	8	2	0	1	0	11

Fuente: dirección de recursos humanos



Subdirección de Enfermería 506

Equipo de Cómputo

Descripción del equipo	Procedencia (adquisición o donación)	Año de adquisición	Procesador	Velocidad en mhz	Cantidad
Cp.u. hacer veriton vt 5500	Adquisición	18/11/02	Pentium iv	1.8	1
Cp.u. portátil lap-top hp omnibook xe3	Adquisición	03/09/02	Pentium iii	1.06	1
C.p.u. alaska paxson 4	Adquisición	27/10/03	Athion px 2000+	1.67	2
C.p.u. Lap top CNU7050T1X	R. externos	03/04/07			1
C.p.u. Lap top CNU7050STS	R. externos	03/04/07			1
C.p.u. Lap top CNU7050SVH	R. externos	03/04/07			1
C.p.u. Lap top CNU7050SVQ	R. externos	03/04/07			1
Total					8

Fuente : subdirección de sistema administrativos

Impresoras

Descripción del equipo	Modelo	Tipo	Cantidad
Impresora hewlett packard	Deskjet 5550	Inyección	2
Impresora hewlett packard	Deskjet 3820		1
Impresora hp	3750 C	CN2BDN715F	1
Impresora hp	3750 C	CN2AHN60DN	1
Impresora hp	U4- P100	Láser	1
Total			6

Fuente : subdirección de sistema administrativos

Reguladores y Fuentes de Potencia Ininterrumpidas

Descripción del equipo	Marca	Modelo	Tipo	Potencia v.a.	Cantidad
Unidad de potencia ininterrumpida/regulador	Datashield	Ks-625 pro		625	2
Unidad de potencia ininterrumpida/regulador	Bestpower	Fortress 750			1
Unidad de potencia ininterrumpida/regulador	Electronic's inc.	Intregal prot			1
Total					4

Fuente : subdirección de sistemas administrativos



Departamento de Enfermería “A”

Recursos Humanos

Categoría	Turno					Total
	Matutino	Vespertino	Nocturno	Completo	Sab, dom y fest	
Rama de enfermería						
Jefe de enfermeras “C”	25	11	15	1	2	54
Subjefe de enfermeras	0	1	0	0	0	1
Enfermera jefe de servicios	1	0	0	0	0	1
Enfermera especialista “A”	2	1	1	0	0	4
Enfermera general titulada “A”	10	13	13	0	0	36
Auxiliar de enfermería “A”	8	9	0	0	0	17
Enfermera general titulada “B”	4	2	0	0	0	6
Auxiliar de enfermería “B”	3	0	2	0	0	5
Enfermera especialista “B”	0	0	1	0	0	1
Enfermera general titulada “C”	2	1	1	0	0	4
Enfermera especialista “C”	4	1	0	0	0	5
Rama paramédica						
Afanadora	1	0	0	0	0	1
Camillero	0	0	1	0	0	1
Rama afín administrativa						
Jefe de departamento en área médica “A”	0	0	0	1	0	1
Apoyo administrativo en salud a-7	0	1	0	0	0	1
Apoyo administrativo en salud a-6	3	0	0	0	0	3
Apoyo administrativo en salud a-5	1	0	0	0	0	1
Apoyo administrativo en salud a-4	0	0	0	0	1	1
Apoyo administrativo en salud a-3	0	1	0	0	0	1
Apoyo administrativo en salud a-2	0	0	1	0	0	1
Total	64	41	35	2	3	145

Fuente: dirección de recursos humanos



Departamento de Enfermería "A"

Equipo de Cómputo

Descripción del equipo	Procedencia (adquisición o donación)	Año de adquisición	Procesador	Velocidad en mhz	Cantidad
Cp.u. hacer veriton vt 5500			Pentium iv		1
Cp.u. compaq deskpro exd			Pentium iii		1
C.p.u. computación integral			80586/pentium		1
Lap Top HP	R. externos	13/07/09	CNU7191KK6		1
Lap Top HP	R. externos	13/07/09	CNU7191KK4		1
Lap Top HP	R. externos	13/07/09	CNU7191KLG		1
Total					6

Fuente : subdirección de sistema administrativos

Impresoras

Descripción del equipo	Modelo	Tipo	Cantidad
Impresora hp	Deskjet 3810		1
Impresora hp	Laserjet 5l		1
Impresora lexmar	Z12		1
Total			3

Fuente : subdirección de sistema administrativos

Reguladores y Fuentes de Potencia Ininterrumpidas

Descripción del equipo	Marca	Modelo	Tipo	Potencia v.a.	Cantidad
Unidad de potencia ininterrumpida/regulador	Bestpower	Fortress 750			1
Unidad de potencia ininterrumpida/regulador	Vica.	Ligh ii			1
Total					2

Fuente : subdirección de sistemas administrativos



Departamento de Enfermería "B"

Recursos Humanos

Categoría	Turno					Total
	Matutino	Vespertino	Nocturno	Completo	Sab, dom y fest	
Rama de enfermería						
Jefe de enfermeras "C"	11	1	0	0	0	12
Enfermera jefe de servicio	3	0	0	0	0	3
Enfermera titulada "C"	0	1	0	0	0	1
Rama Paramédica						
Afanadora	1	0	0	0	0	1
Rama afín administrativa						
Apoyo administrativo en salud a-4	1	0	0	0	0	1
Apoyo administrativo en salud a-7	1	0	0	0	0	1
Jefe de departamento en área médica "A"	0	0	0	1	0	1
Total	17	2	0	1	0	20

Fuente: dirección de recursos humanos

Equipo de Cómputo

Descripción del equipo	Procedencia (adquisición o donación)	Año de adquisición	Procesador	Velocidad en mhz	Cantidad
C.p.u. compaq deskpro exd	Adquisición	01/01/99	Pentium ii	733	2
C.p.u. hewlett packard vectra ve	Adquisición	01/01/99	Pentium ii	400	2
C.p.u lanix technology			Pentium ii		1
C.p.u. acer veriton vt 5500			Pentium 4		1
C.p.u. compaq profesional worstations			Pentium ii		1
Total					7

Fuente : subdirección de sistema administrativos



Departamento de Enfermería "B"

Impresoras

Descripción del equipo	Modelo	Tipo	Cantidad
Impresora lexmarx	Z 12	Làser	1
Impresora kyocera	Fs-1200	Làser	1
Impresora hp	Làser jet 6l	Làser	1
Impresora hp	Làser jet 4p	Làser	1
Impresora hp	Deskjet 5550		1
Impresora hp	Laserjet 1300	Làser	1
Impresora samsung	MI-1450		1
Total			7

Fuente : subdirección de sistemas administrativos

Reguladores y Fuentes de Potencia Ininterrumpidas

Descripción del equipo	Marca	Modelo	Tipo	Potencia v.a.	Cantidad
Unidad de potencia ininterrumpida/regulador	Vica	Fuppir 600		600	1
Unidad de potencia ininterrumpida/regulador	Vica	Fuppir 300		500	2
Unidad de potencia ininterrumpida/regulador	Vica	Fuppir 400		500	1
Unidad de potencia ininterrumpida/regulador	Tripp lite	Internet offies 500			1
Unidad de potencia ininterrumpida/regulador	Best power	Fortess			1
Unidad de potencia ininterrumpida/regulador	Sola basic	Pc 300			1
Total					7

Fuente : subdirección de sistemas administrativos



Dirección General Adjunta de Administración y Finanzas 201

Recursos Humanos

Categoría	Turno					Total
	Matutino	Vespertino	Nocturno	Completo	Sab, dom y fest	
Mandos medios y superiores						
Director general adjunto	0	0	0	1	0	1
Rama de enfermería						
Enfermera general titulada "C"	1	0	0	0	0	1
Rama médica						
Medico general "A"	1	0	0	0	0	1
Rama paramédica						
Técnico laboratorista "A"	1	0	0	0	0	1
Terapista	1	0	0	0	0	1
Auxiliar de cocina en hospital	0	1	0	0	0	1
Afanadora	1	1	0	0	0	2
Veterinario "B"	1	0	0	0	0	1
Rama afín administrativa						
SopORTE administrativo "C"	1	0	0	2	0	3
Jefe de departamento en área médica "A"	0	0	0	2	0	2
Apoyo administrativo en salud a-7	2	0	0	0	0	2
Apoyo administrativo en salud a-6	0	1	0	0	0	1
Apoyo administrativo en salud a-3	1	0	0	0	0	1
Apoyo administrativo en salud a 2	1	0	0	0	0	1
Total	11	3	0	5	0	19

Fuente : dirección de recursos humanos



Dirección General Adjunta de Administración y Finanzas 201

Equipo de Cómputo

Descripción del equipo	Procedencia (adquisición o donación)	Año de adquisición	Procesador	Velocidad en mhz	Cantidad
C.p.u. caja blanca aurum	Adquisición	01/01/99	Pentium ii	400	2
C.p.u. compaq deskpro en	Adquisición	01/09/00	Pentium iii	733	1
C.p.u. compaq deskpro exd	Adquisición	01/01/99	Pentium iii	733	1
C.p.u. alaska paxon 4	Recursos ext	15/01/04	Athion xp 2000	1.67	1
C.p.u. alaska paxon 4	Recursos ext	06/02/04	Athion xp 2000	1.67	1
Computadora ibm	Donación	11/08/04	Pi	90 mhz.	1
Computadora ibm	Donación	11/08/04	Pi	200mhz.	1
Total					8

Fuente : subdirección de sistemas administrativos

Impresoras

Descripción del equipo	Modelo	Tipo	Cantidad
Impresora hp	Desk jet 500 c	Inyección	1
Impresora hp	Láser jet 4p	Láser	2
Impresora hp	Lasser jet 4000 n	Láser	2
Impresora samsung	MI - 1450	Láser	1
Impresora epson	Stylus C65		1
Total			7

Fuente : subdirección de sistemas administrativos

Reguladores y Fuentes de Potencia Ininterrumpidas

Descripción del equipo	Marca	Modelo	Tipo	Potencia v.a.	Cantidad
Unidad de potencia ininterrumpida/regulador	Sola basic	Micro st r 100		800	1
Total					1

Fuente : subdirección de sistemas administrativos



Dirección de Recursos Humanos 201

Recursos Humanos

Categoría	Turno					Total
	Matutino	Vespertino	Nocturno	Completo	Sab, dom y fest	
Mandos medios y superiores						
Director de área	0	0	0	1	0	1
Rama de enfermería						
Auxiliar de enfermería "A"	1	0	0	0	0	1
Rama afín administrativa						
Soporte administrativo "C"	0	0	0	1	0	1
Apoyo administrativo en salud a-7	0	1	0	0	0	1
Apoyo administrativo en salud a-6	1	1	0	0	0	2
Apoyo administrativo en salud a-3	0	1	0	0	0	1
Total	2	3	0	2	0	7

Fuente: dirección de recursos humanos

Equipo de Cómputo

Descripción del equipo	Procedencia (adquisición o donación)	Año de adquisición	Procesador	Velocidad en mhz	Cantidad
C.p.u. hewlett packard vectra ve	Adquisición	01/01/90	Pentium ii	400	1
C.p.u. compaq deskpro en	Adquisición	01/01/99	Pentium iii	733	1
C.p.u. compaq proliant	Adquisición	01/01/90	Pentium iii	500	1
C.p.u. acer veriton vt 5500	Adquisición	30/11/02	Pentium iv	1.8	1
C.p.u. portatil lap-top hp omnibook xe 3	Adquisición	08/10/02	Pentium iii	1.06	1
Lap top hp NX6125	Rec. Ext.	30/11/05			1
Total					6

Fuente : subdirección de sistemas administrativos



Dirección de Recursos Humanos 201

Impresoras

Descripción del equipo	Modelo	Tipo	Cantidad
Impresora hp	Desk jet 500 c	Inyección	1
Impresora lexmark	Optra e 312 l	Láser	1
Impresora dataproducts	Lm-450	Matriz	1
Total			3

Fuente : subdirección de sistemas administrativos

Reguladores y Fuentes de Potencia Ininterrumpidas

Descripción del equipo	Marca	Modelo	Tipo	Potencia v.a.	Cantidad
Unidad de potencia ininterrumpida/regulador	Data shield	Ks 625		625	1
Unidad de potencia ininterrumpida/regulador	Powerware	PW 9125 2000		2000	1
Unidad de potencia ininterrumpida/regulador	Powerware	PW 9125 2000		2000	1
Unidad de potencia ininterrumpida/regulador	Complet	PC 1500		1500	1
Unidad de potencia ininterrumpida/regulador	Complet	PC 1500		1500	1
Total					5

Fuente : subdirección de sistemas administrativos



Subdirección de Administración y Desarrollo 501

Recursos Humanos

Categoría	Turno					Total
	Matutino	Vespertino	Nocturno	Completo	Sab, dom y fest	
Mandos medios y superiores						
Subdirector de área	0	0	0	1	0	1
Rama afín administrativa						
Jefe de departamento en área médica "A"	0	0	0	1	0	1
Soporte administrativo "C"	0	0	0	1	0	1
Apoyo administrativo en salud a-7	1	0	0	0	0	1
Apoyo administrativo en salud a-5	0	1	0	0	0	1
Apoyo administrativo en salud a-3	1	0	0	0	0	1
Rama Paramédica						
Afanadora	1	0	0	0	0	1
Total	3	1	0	3	0	7

Fuente: dirección de recursos humanos

Equipo de Cómputo

Descripción del equipo	Procedencia (adquisición o donación)	Año de adquisición	Procesador	Velocidad en mhz	Cantidad
C.p.u. deskpro har	Adquisición	01/01/99	Intel celeron	400	4
C.p.u. deskpro en	Adquisición	01/01/99	Pentium iii	733	1
C.p.u. dp 2000	Adquisición	01/01/90	Pentium mmx	166	1
C.p.u. dp 2000	Adquisición	01/01/90	80586/pentium	133	1
C.p.u. super power	Adquisición	01/01/99	Pentium ii	400	1
C.p.u. hacer veriton vt 5500	Adquisición	30/11/02	Pentium iv	1.8	1
C.p.u. alaska paxon 4	Recursos ext	06/02/04	Athio xp 2000+	1.67	1
Total					10

Fuente : subdirección de sistemas administrativos



Subdirección de Administración y Desarrollo 501

Impresoras

Descripción del equipo	Modelo	Tipo	Cantidad
Impresora hp	Desk jet 500 c	Inyección	2
Impresorahp	Laser jet 1300 (q 1334 ^a)	Laser	1
Total			3

Fuente : subdirección de sistemas administrativos

Reguladores y Fuentes de Potencia Ininterrumpidas

Descripción del equipo	Marca	Modelo	Tipo	Potencia v.a.	Cantidad
Unidad de potencia ininterrumpida/regulador	Tripp lite	Omni 750		200	1
Unidad de potencia ininterrumpida/regulador	Tripp lite	Omni smart 1050		600	1
Unidad de potencia ininterrumpida/regulador	Tripp lite	Omni smart 850 pnp		850	1
Unidad de potencia ininterrumpida/regulador	Data shield	Ks 625		625	1
Total					4

Fuente : subdirección de sistemas administrativos



Departamento de Empleo y Capacitación 501

Recursos Humanos

Categoría	Turno					Total
	Matutino	Vespertino	Nocturno	Completo	Sab, dom y fest	
Rama afín administrativa						
Soporte administrativo "C"	1	0	0	1	0	2
Jefe de departamento en área médica "A"	0	0	0	1	0	1
Apoyo administrativo en salud a-8	4	0	0	0	0	4
Apoyo administrativo en salud a-7	3	0	0	0	0	3
Apoyo administrativo en salud a-6	5	0	0	0	0	5
Apoyo administrativo en salud a-5	1	0	0	0	0	1
Apoyo administrativo en salud a-4	0	1	0	0	0	1
Apoyo administrativo en salud a-2	2	0	0	0	0	2
Rama paramédica						
Psicólogo clínico	3	1	0	0	0	4
Psicólogo especializado	1	0	0	0	0	1
Total	20	2	0	2	0	24

Fuente: dirección de recursos humanos



Departamento de Empleo y Capacitación 501

Equipo de Cómputo

Descripción del equipo	Procedencia (adquisición o donación)	Año de adquisición	Procesador	Velocidad en mhz	Cantidad
C.p.u. deskpro hat	Adquisición	01/01/99	Intel celeron	400	1
C.p.u. acer veriton vt 5500	Adquisición	30/11/02	Pentium iv	1.8	7
C.p.u alaska paxon 4	Recurso ext.	06/02/04	Athion xp 2000+	1.67	1
C.p.u. portátil Hewlett Packard	Recurso ext.	12/08/05	Pentium M 740	1.73	1
Total					10

Fuente : subdirección de sistemas administrativos

Impresoras

Descripción del equipo	Modelo	Tipo	Cantidad
Impresora hp	Láser jet 4000	Láser	1
Impresora hewlett packard	Deskjet 5550	Inyección	2
Impresora hp	Láser jet 4250		3
Total			6

Fuente : subdirección de sistemas administrativos

Reguladores y Fuentes de Potencia Ininterrumpidas

Descripción del equipo	Marca	Modelo	Tipo	Potencia v.a.	Cantidad
Unidad de potencia ininterrumpida/regulador	Complet	Pc 900		900	1
Unidad de potencia ininterrumpida/regulador	Tripp lite	Ovni star 1050		1050	1
Unidad de potencia ininterrumpida/regulador	Bestpower	Fortress		750	2
Unidad de potencia ininterrumpida/regulador	Data shield	Ks 625		625	5
Total					9

Fuente : subdirección de sistemas administrativos



Departamento de Servicios y Prestaciones 404

Recursos humanos

Categoría	Matutino	Vespertino	Turno Nocturno	Completo	Sab, dom y fest	Total
Rama médica						
Jefe de división	0	0	0	1	0	1
Supervisor médico en área normativa	0	0	0	0	1	1
Medico general "A"	0	0	0	0	1	1
Rama de enfermería						
Enfermera especialista "A"	0	1	0	0	0	1
Auxiliar de enfermería "A"	0	0	0	0	1	1
Rama paramédica						
Tec. en verif. Dict. O saneamiento "B"	0	1	0	0	0	1
Coordinador paramédico en área normativa "B"	1	0	0	0	0	1
Cocinero en hospital	1	0	0	0	0	1
Auxiliar de cocina en hospital	0	0	0	0	1	1
Afanadora	5	3	0	0	3	11
Camillero	2	0	0	0	2	4
Operador técnico en calderas en Hosp..	0	1	0	0	0	1
Rama afín administrativa						
Soporte administrativo "C"	0	0	0	2	0	2
Jefe de departamento en área médica "A"	0	0	0	1	0	1
Apoyo administrativo en salud a-8	1	0	1	0	0	2
Apoyo administrativo en salud a-7	5	0	1	0	2	8
Apoyo administrativo en salud a-6	12	2	0	0	2	16
Apoyo administrativo en salud a-5	3	0	0	0	0	3
Apoyo administrativo en salud a-4	8	1	0	0	1	10
Apoyo administrativo en salud a-3	6	1	0	0	1	8
Apoyo administrativo en salud a-2	2	2	1	0	0	5
Total	46	12	3	4	15	80

Fuente: dirección de recursos humanos



Departamento de Servicios y Prestaciones 404

Equipo de Cómputo

Descripción del equipo	Procedencia (adquisición o donación)	Año de adquisición	Procesador	Velocidad en mhz	Cantidad
C.p.u. acer vete 5500	Adquisición	29/09/02	Pentium 4	1500	3
C.p.u. deskpro en	Adquisición	01/01/99	Pentium iii	733	1
C.p.u. deskpro	Adquisición	01/01/99	Pentium iii	733	1
C.p.u. vectra ve	Adquisición	01/01/99	Pentium iii	333	1
C.p.u. genérico	Adquisición	01/01/99	80586/pentium	166	1
C.p.u. dp 2000	Adquisición	01/01/99	Pentium mmx	166	1
C.p.u. 433 l	Adquisición	01/01/99	80486	66	1
C.p.u. compaq deskpro en	Adquisición	01/01/99	Pentium iii	733	1
C.p.u. acer veriton vt 5500	Adquisición	18/10/02	Pentium 4	1.8	8
C.p.u. servidor de bajo perfil dell power edge 2600	Adquisición	03/12/02	Pentium iii	1.8	1
C.p.u. acer veriton vt 5500	Adquisición	22/11/02	Pentium 4	1.8	1
Total					20

Fuente : subdirección de sistemas administrativos

Impresoras

Descripción del equipo	Modelo	Tipo	Cantidad
Impresora hp	Deskjet 500	Inyección	1
Impresora hp	Deskjet 500 c	Inyección	1
Impresora hp	Láser jet 3	Láser	1
Impresora epson	Actino printer	Matriz	2
Impresora samsung	MI-1450	Láser	2
Total			7

Fuente : subdirección de sistemas administrativos



Departamento de Servicios y Prestaciones 404

Reguladores y Fuentes de Potencia Ininterrumpidas

Descripción del equipo	Marca	Modelo	Tipo	Potencia v.a.	Cantidad
Regulador	Vica	Light 2 1200		1200	1
Unidad de potencia ininterrumpida/regulador	Tripp lite	Power protector		850	1
Unidad de potencia ininterrumpida/regulador	Compleat	S/modelo		500	1
Unidad de potencia ininterrumpida/regulador	Bets power	Fortress		750	4
Unidad de potencia ininterrumpida/regulador	Data shield	Ks 625		625	5
Regulador	Vogar	Lan-12		2kva	1
Total					13

Fuente : subdirección de sistemas administrativos



Subdirección de Operación 501

Recursos Humanos

Categoría	Turno					Total
	Matutino	Vespertino	Nocturno	Completo	Sab, dom y fest	
Mandos medios y superiores						
Subdirector de área	0	0	0	1	0	1
Rama afín administrativa						
Apoyo administrativo en salud a-8	1	0	0	0	0	1
Apoyo administrativo en salud a-5	1	0	0	0	0	1
Rama paramédica						
Afanadora	1	0	0	0	0	1
Total	3	0	0	1	0	4

Fuente: dirección de recursos humanos

Equipo de Cómputo

Descripción del equipo	Procedencia (adquisición o donación)	Año de adquisición	Procesador	Velocidad en mhz	Cantidad
C.p.u. compaq deskpro en	Adquisición	01/01/99	Pentium iii	733	2
C.p.u. digital venturis0	Adquisición	01/01/90	80486	66	1
C.p.u. compaq dp 2000	Adquisición	01/01/90	Pentium mmx	166	1
C.p.u. acer veriton vt 5500	Adquisición	13/12/02	Pentium iv	1.8	1
C.p.u. alaska paxson	Adquisición	18/11/03	Athion px 2000+	1.67	1
C.p.u. alaska paxson 4	Recursos ext	28/01/04	Athion px 2000+	1.67	1
Total					7

Fuente : subdirección de sistemas administrativos



Subdirección de Operación

Impresoras

Descripción del equipo	Modelo	Tipo	Cantidad
Impresora hp	Desk jet 500 c	Inyección	2
Impresora datproducts	L1 m20	Matriz	1
Total			3

Fuente : subdirección de sistemas administrativos

Reguladores y Fuentes de Potencia Ininterrumpidas

Descripción del equipo	Marca	Modelo	Tipo	Potencia v.a.	Cantidad
Unidad de potencia ininterrumpida/regulador	Compleat	Mtcp 900		600	1
Unidad de potencia ininterrumpida/regulador	Tripp lite	Omni power 2000		600	1
Unidad de potencia ininterrumpida/regulador	Tripp lite	Omni smart 850 pnp		850	1
Unidad de potencia ininterrumpida/regulador	Best power	Fortress		750	1
Total					4

Fuente : subdirección de sistemas administrativos



Departamento de Nomina y Pagos 501

Recursos Humanos

Categoría	Turno					Total
	Matutino	Vespertino	Nocturno	Completo	Sab, dom y fest	
Rama paramédica						
Técnico en estadística en área medica	1	0	0	0	0	1
Rama afín administrativa						
Soporte administrativo "C"	0	0	0	2	0	2
Jefe de departamento en área médica"A"	0	0	0	1	0	1
Apoyo administrativo en salud a-8	0	1	0	0	0	1
Apoyo administrativo en salud a-7	2	0	0	0	0	2
Apoyo administrativo en salud a-6	1	0	0	0	0	1
Apoyo administrativo en salud a-5	1	0	0	0	0	1
Apoyo administrativo en salud a-4	0	1	0	0	0	1
Total	5	2	0	3	0	10

Fuente: dirección de recursos humanos

Equipo de Cómputo

Descripción del equipo	Procedencia (adquisición o donación)	Año de adquisición	Procesador	Velocidad en mhz	Cantidad
C.p.u. dell 466 np	Adquisición	01/01/99	80486	40	1
C.p.u. acer veriton vt 5500	Adquisición	30/11/02	Pentium iv	1.8	3
C.p.u. servidor dell power edge	Adquisición	30/12/02	Pentium xeón	2.0	1
C.p.u. alaska paxson 4	Adquisición	18/11/03	Athion px 2000+	1.67	1
Total					6

Fuente : subdirección de sistemas administrativos



Departamento de Nomina y Pagos 501

Impresoras

Descripción del equipo	Modelo	Tipo	Cantidad
Impresora hewlett packard	Laser jet 4100 tn	Láser	1
Impresora ATI 5206	7211		1
Total			2

Fuente : subdirección de sistemas administrativo

Reguladores y Fuentes de Potencia Ininterrumpidas

Descripción del equipo	Marca	Modelo	Tipo	Potencia v.a.	Cantidad
Unidad de potencia ininterrumpida/regulador	Data shield	Ks 625		625	3
Total					3

Fuente : subdirección de sistemas administrativos



Departamento de Control y Conciliación 501

Recursos Humanos

Categoría	Turno					Total
	Matutino	Vespertino	Nocturno	Completo	Sab, dom y fest	
Rama afín administrativa						
Soporte administrativo "C"	0	0	0	1	0	1
Jefe de departamento en área médica "A"	0	0	0	1	0	1
Apoyo administrativo en salud a-8	1	0	0	0	0	1
Apoyo administrativo en salud a-7	2	0	0	0	0	2
Apoyo administrativo en salud a-6	1	1	0	0	0	2
Apoyo administrativo en salud a-5	1	0	0	0	0	1
Rama paramédica						
Tec. Esp. En biológicos y reactivos	1	0	0	0	0	1
Total	6	1	0	2	0	9

Fuente: dirección de recursos humanos

Equipo de Cómputo

Descripción del equipo	Procedencia (adquisición o donación)	Año de adquisición	Procesador	Velocidad en mhz	Cantidad
C.p.u. acer acer power 4000	Adquisición	01/01/99	Pentium ii	333	1
C.p.u. acer veriton vt 5500	Adquisición	30/11/02	Pentium iv	1.8	3
C.p.u. alaska paxon 4	Recursos ext	06/02/04	Athion xp 2000+	1.67	1
Total					5

Fuente : subdirección de sistemas administrativos



Departamento de Control y Conciliación 501

Impresoras

Descripción del equipo	Modelo	Tipo	Cantidad
Impresora hp	Láser jet 6l	Láser	1
Total			1

Fuente : subdirección de sistemas administrativos

Reguladores y Fuentes de Potencia Ininterrumpidas

Descripción del equipo	Marca	Modelo	Tipo	Potencia v.a.	Cantidad
Unidad de potencia ininterrumpida/regulador	Data shield	Ks 625		625	3
Total					3

Fuente : subdirección de sistemas administrativos



Dirección de Recursos Materiales y Conservación 201

Recursos Humanos

Categoría	Turno					Total
	Matutino	Vespertino	Nocturno	Completo	Sab, dom y fest	
Mandos medios y superiores						
Director de área	0	0	0	1	0	1
Rama médica						
Médico general "C"	1	0	0	0	0	1
Rama paramédica						
Nutricionista	0	0	0	0	1	1
Trabajadora social en área médica "A"	1	0	0	0	0	1
Técnico en trabajo social "A"	1	0	0	0	0	1
Rama afín administrativa						
Jefe de departamento en área médica "A"	0	0	0	2	0	2
Soporte administrativo "C"	1	0	0	2	0	3
Apoyo administrativo en salud A-7	2	0	0	0	0	2
Total	6	0	0	5	1	12

Fuente: dirección de recursos humanos

Equipo de Cómputo

Descripción del equipo	Procedencia (adquisición o donación)	Año de adquisición	Procesador	Velocidad en mhz	Cantidad
C.p.u. alaska paxón 4	Recursos externos	06/02/04	Athion xp 2000 +	1.67 ghz	1
C.p.u. alaska paxón 4	Recursos externos	06/02/04	Athion xp 2000 +	1.67	1
Total					2

Fuente : subdirección de sistemas administrativos

Reguladores y Fuentes de Potencia Ininterrumpidas

Descripción del equipo	Marca	Modelo	Tipo	Potencia v.a.	Cantidad
No-break	Tripp lite	Omni amart 700		700va	1
Total					1

Fuente : subdirección de sistemas administrativos



Subdirección de Recursos Materiales 201

Recursos Humanos

Categoría	Turno					Total
	Matutino	Vespertino	Nocturno	Completo	Sab, dom y fest	
Mandos medios y superiores						
Subdirector de área	0	0	0	1	0	1
Rama médica						
Jefe de división	0	0	0	1	0	1
Rama paramédica						
Auxiliar de estadística y archivo clínico	1	0	0	0	0	1
Afanadora	1	0	0	0	0	1
Rama afín administrativa						
Soporte administrativo "C"	1	0	0	1	0	2
Apoyo administrativo en salud a-7	5	1	0	0	0	6
Apoyo administrativo en salud a-5	1	0	0	0	0	1
Apoyo administrativo en salud a-4	2	0	0	0	0	2
Apoyo administrativo en salud a-3	1	0	0	0	0	1
Total	12	1	0	3	0	16

Fuente: dirección de recursos humanos

Equipo de Cómputo

Descripción del equipo	Procedencia (adquisición o donación)	Año de adquisición	Procesador	Velocidad en mhz	Cantidad
C.p.u. compaq deskpro en	Adquisición	01/01/99	Pentium iii	733	1
C.p.u. compaq deskpro en	Adquisición	02/02/99	Pentium iii	733	6
C.p.u. deskpro evo	Adquisición	02/02/99	Pentium 4	1500	1
C.p.u. deskpro evo	Adquisición	01/01/01	Pentium 4	1500	1
C.p.u. hp vectra 500	Adquisición	02/02/99	80586/pentium	166	1
C.p.u. caja blanca aurum	Adquisición	02/02/99	Pentium ii	400	1
C.p.u. innova super power	Adquisición	02/02/99	Pentium ii	400	1
Lap top CNU71104HC	R. externos	15/05/07			1
Total					13

Fuente : subdirección de sistemas administrativos



Subdirección de Recursos Materiales 201

Impresoras

Descripción del equipo	Modelo	Tipo	Cantidad
Impresora hewlett packard	Láser jet 4l	Láser	1
Impresora hp	Láser jet 4000n	Láser	1
Impresora hp	Láser jet 6l	Láser	2
Impresora hewlett packard	Láser jet 4100 tn	Láser	1
Impresora hp	Láser jet 6p	Láser	1
Impresora hp	Láser jet 4350	Láser	
Total			6

Fuente : subdirección de sistemas administrativos

Reguladores y Fuentes de Potencia Ininterrumpida

Descripción del equipo	Marca	Modelo	Tipo	Potencia v.a.	Cantidad
Unidad de potencia ininterrumpida/regulador	Compleat	Asl		750	2
Unidad de potencia ininterrumpida/regulador	Sola basic	Micro sr-1000		200	2
Unidad de potencia ininterrumpida/regulador		Omnismart 850 pnp			1
Unidad de potencia ininterrumpida/regulador		Omnismart 850			1
No-break	Triplite	Omnismart 700		700 va.	1
Total					7

Fuente : subdirección de sistemas administrativos



Hospital General de México O. D.

Departamento de Adquisiciones 201

Recursos Humanos

Categoría	Turno				Total
	Matutino	Vespertino	Nocturno	Sab, dom y fest	
Rama afín administrativa					
Soporte administrativo "C"	1	0	0	0	1
Apoyo administrativo en salud a-8	1	0	0	0	1
Apoyo administrativo en salud a-7	1	0	0	0	1
Apoyo administrativo en salud a-6	3	1	0	0	4
Total	6	1	0	0	7

Fuente: dirección de recursos humanos



Departamento de Almacén Médico 208

Recursos Humanos

Categoría	Turno				Sab, dom y fest	Total
	Matutino	Vespertino	Nocturno	Completo		
Mandos medios y superiores						
Subdirector de área	0	0	0	1	0	1
Rama médica						
Supervisor medico en área normativa	1	0	0	0	0	1
Medico general "A"	1	0	0	0	0	1
Cirujano dentista "A"	1	0	0	0	0	1
Rama de enfermería						
Enfermera general titulada "B"	1	0	0	0	0	1
Rama paramédica						
Químico "A"	1	0	0	0	0	1
Técnico laboratorista "A"	1	1	0	0	0	2
Citotecnólogo "A"	0	1	0	0	0	1
Oficial y/o preparador despachador de farmacia	2	0	0	0	0	2
Cocinero jefe de hospital	1	0	0	0	0	1
Auxiliar de cocina en hospital	0	0	1	0	0	1
Laboratorista "A"	1	0	0	0	0	1
Químico "B"	1	0	0	0	0	1
Afanadora	4	0	0	0	0	4
Camillero	2	0	0	0	0	2
Lavandera en hospital	1	0	0	0	0	1
Rama afín administrativa						
Soporte administrativo "C"	3	0	0	0	0	3
Jefe de depto. en área médica "A"	1	0	0	0	0	1
Apoyo administrativo en salud a-8	1	1	0	0	0	2
Apoyo administrativo en salud a-7	2	0	0	0	0	2
Apoyo administrativo en salud a-6	4	0	0	0	0	4
Apoyo administrativo en salud a-5	1	0	1	0	0	2
Apoyo administrativo en salud a-4	2	2	1	0	2	7
Apoyo administrativo en salud a-3	0	0	1	0	0	1
Apoyo administrativo en salud a-2	3	0	0	0	1	4
Total	35	5	4	1	3	48

Fuente: dirección de recursos humanos



Departamento de Almacén Médico 208

Equipo de Cómputo

Descripción del equipo	Procedencia (adquisición o donación)	Año de adquisición	Procesador	Velocidad en mhz	Cantidad
C.p.u. compaq deskpro en	Adquisición	01/01/99	Pentium iii	733	2
C.p.u. caja blanca aurum	Adquisición	23/12/99	Pentium ii	400	1
C.p. compaq deskpro evo			Pentium 4		1
C.p. compaq deskpro exd			Pentium iii		1
C.p.u. hp vectra 500			80586/pentium		1
C.p.u. generico lufaq			80486		1
Total					7

Fuente : subdirección de sistemas administrativos

Impresoras

Descripción del equipo	Modelo	Tipo	Cantidad
Impresora hp	Laser jet 4050	Láser	1
Total			1

Fuente : subdirección de sistemas administrativos

Reguladores y Fuentes de Potencia Ininterrumpidas

Descripción del equipo	Marca	Modelo	Tipo	Potencia v.a.	Cantidad
Unidad de potencia ininterrumpida/regulador	Vica	Fuppir 300		300	2
Unidad de potencia ininterrumpida/regulador	Tripp lite	Ovni smart 850		850	1
Unidad de potencia ininterrumpida/regulador	Tripp lite	Ovni pro 450		450	1
Unidad de potencia ininterrumpida/regulador	Tripp lite	Omnismart 50pnp			1
Total					5

Fuente : subdirección de sistemas administrativos



Departamento de Almacén de Varios 208

Recursos Humanos

Categoría	Turno					Total
	Matutino	Vespertino	Nocturno	Completo	Sab, dom y fest	
Rama paramédica						
Oficial y/o preparador despachador de farmacia	1	0	0	0	0	1
Cocinero en hospital	0	1	0	0	0	1
Auxiliar de cocina en hospital	1	0	0	0	0	1
Afanadora	1	1	0	0	0	2
Camillero	1	0	0	0	0	1
Rama afín administrativa						
Soporte administrativo en "C"	0	0	0	2	0	2
Jefe de departamento en área médica "A"	1	0	0	0	0	1
Apoyo administrativo en salud a-8	0	0	0	0	1	1
Apoyo administrativo en salud a-7	5	0	0	0	1	6
Apoyo administrativo en salud a-6	6	1	0	0	0	7
Apoyo administrativo en salud a-5	3	0	0	0	0	3
Apoyo administrativo en salud a-4	5	0	0	0	0	5
Apoyo administrativo en salud a-3	2	0	0	0	0	2
Total	26	3	0	2	2	33

Fuente: dirección de recursos humanos



Departamento de Almacén de Varios 208

Equipo de Cómputo

Descripción del equipo	Procedencia (adquisición o donación)	Año de adquisición	Procesador	Velocidad en mhz	Cantidad
C.p.u. compaq deskpro evo	Adquisición	01/01/01	Pentium 4	1500	3
C.p.u. compaq deskpro en			Pentium iii		2
C.p.u. alaska paxón 4			Pentium 4+		1
C.p.u. caja blanca aurum			Pentium ii		1
Lap Top NX6325	P. Federal	12/06/07		CNU64025PH	1
Total					8

Fuente : subdirección de sistemas administrativos

Impresoras

Descripción del equipo	Modelo	Tipo	Cantidad
Impresora hp	Laser jet 6p	Láser	2
Total			2

Fuente : subdirección de sistemas administrativos

Reguladores y Fuentes de Potencia Ininterrumpidas

Descripción del equipo	Marca	Modelo	Tipo	Potencia v.a.	Cantidad
Unidad de unidad ininterrumpida/regulador	Sola basic	Micro sr 1000		1000	2
Unidad de unidad ininterrumpida/regulador	Tripp lite	Omnismatr850pnp			2
Total					4

Fuente : subdirección de sistemas administrativos



Departamento de Inventarios 208

Recursos Humanos

Categoría	Turno					Total
	Matutino	Vespertino	Nocturno	Completo	Sab, dom y fest	
Rama paramédica						
Coord.. paramédico en área normativa "A"	0	0	0	1	0	1
Auxiliar de cocina en hospital	1	0	0	0	0	1
Camillero	3	0	0	0	0	3
Lavandera en hospital	2	0	0	0	0	2
Rama afín administrativa						
Soporte administrativo "C"	0	0	0	1	0	1
Jefe de departamento en área médica "A"	0	0	0	1	0	1
Apoyo administrativo en salud a-8	1	0	0	0	0	1
Apoyo administrativo en salud a-7	2	0	0	0	0	2
Apoyo administrativo en salud a-6	1	0	0	0	0	1
Apoyo administrativo en salud a-4	2	2	0	0	1	5
Total	12	2	0	3	1	18

Fuente: dirección de recursos humanos

Equipo de Cómputo

Descripción del equipo	Procedencia (adquisición o donación)	Año de adquisición	Procesador	Velocidad en mhz	Cantidad
C.p.u. compaq deskpro en	Adquisición	01/01/99	Pentium iii	733	4
C.p.u. portátil lap-top hp omnibook xe 3	Adquisición	16/10/02	Pentium iii	1.06	1
C.p.u. hp vectra cayak			Pentium ii		1
Total					6

Fuente : subdirección de sistemas administrativos



Departamento de Inventarios 208

Impresoras

Descripción del equipo	Modelo	Tipo	Cantidad
Impresora hp	Desk jet 500 c	Inyección	1
Impresora kyocera	Fs-1200	Láser	1
Impresora data products	S/m	Matriz	1
Impresora hp	Desk jet 5550		1
Impresora zabra	Tlp 2742		1
Impresora HP SCNB1207410	Laser jet 1080		1
Impresora HP SCNB1940984	Laser jet 1080		1
Total			7

Fuente : subdirección de sistemas administrativos

Reguladores y Fuentes de Potencia Ininterrumpidas

Descripción del equipo	Marca	Modelo	Tipo	Potencia v.a.	Cantidad
Unidad de potencia ininterrumpida/regulador	Sola basic	Micro sr 1000		750	1
Unidad de potencia ininterrumpida/regulador	Tripp lite	Omni pro 450		450	1
Unidad de potencia ininterrumpida/regulador	Complet	Pc 900		500	1
Unidad de potencia ininterrumpida/regulador	Datashield	Ks625			2
Total					5

Fuente : subdirección de sistemas administrativos



Subdirección de Servicios Generales y Nutrición 501

Recursos humanos

Categoría	Turno					Total
	Matutino	Vespertino	Nocturno	Completo	Sab, dom y fest	
Mandos medios y superiores						
Subdirector de área	0	0	0	1	0	1
Rama médica						
Jefe de división	1	0	0	0	0	1
Rama paramédica						
Técnico en nutrición	1	0	0	0	0	1
Nutricionista	1	0	0	0	0	1
Rama afín administrativa						
Soporte administrativo "C"	1	0	0	0	0	1
Apoyo administrativo en salud a-6	1	0	0	0	0	1
Apoyo administrativo en salud a-5	0	0	0	0	1	1
Apoyo administrativo en salud a-4	1	0	0	0	0	1
Total	6	0	0	1	1	8

Fuente: dirección de recursos humanos

Equipo de Cómputo

Descripción del equipo	Procedencia (adquisición o donación)	Año de adquisición	Procesador	Velocidad en mhz	Cantidad
C.p.u. compaq desk pro en	Adquisición	01/01/99	Pentium iii	733	2
C.p.u. lufac pentium mmx	Adquisición	01/01/99	Pentium mmx	166	1
C.p.u. caja blanca aurum	Adquisición	01/01/99	Pentium ii	400	2
C.p.u. hewlett packard vectra ve	Adquisición	01/01/99	Pentium ii	400	1
C.p.u. compaq desk pro en	Adquisición	01/01/99	Pentium iii	733	1
C.p.u. compaq presario 4160	Adquisición	01/01/99	80586/pentium	166	1
Total					8

Fuente : subdirección de sistemas administrativos



Subdirección de Servicios Generales y Nutrición 501

Impresoras

Descripción del equipo	Modelo	Tipo	Cantidad
Impresora hp	Desk jet 500 c	Inyección	1
Impresora hp	Láser jet 4 ml	Láser	1
Impresora samsung	MI 1450	Láser	1
Impresora hp	Laser jet 1300 (q 1334 ^a)	Laser	1
Total			4

Fuente : subdirección de sistemas administrativos

Reguladores y Fuentes de Potencia Ininterrumpidas

Descripción del equipo	Marca	Modelo	Tipo	Potencia v.a.	Cantidad
Regulador	Vica	Reviva ii		127	1
Unidad de potencia ininterrumpida/regulador	Complet	S/m		900	1
Unidad de potencia ininterrumpida/regulador	Sola basic	Micro sr 1000		1000	1
Unidad de potencia ininterrumpida/regulador	Sola basic	Micro sr 1000		200	2
Unidad de potencia ininterrumpida/regulador	Tripp lite	450		600	1
Total					6

Fuente : subdirección de sistemas administrativos



Departamento de Servicios Generales 501

Recursos Humanos

Categoría	Turno					Total
	Matutino	Vespertino	Nocturno	Completo	Sab, dom y fest	
Rama de enfermería						
Enfermera especialista "B"	1	0	0	0	0	1
Rama paramédica						
Cocinero en hospital	1	0	0	0	0	1
Jefe de distrito en programas de salud	1	0	0	0	0	1
Afanadora	15	4	0	0	7	26
Camillero	1	2	4	0	2	9
Lavandera en hospital	10	6	1	0	6	23
Rama afín administrativa						
Soporte administrativo "C"	0	0	0	1	0	1
Soporte administrativo "B"	1	0	0	0	0	1
Jefe de departamento en área médica "A"	1	0	0	0	0	1
Apoyo administrativo en salud a-8	0	1	0	0	0	1
Apoyo administrativo en salud a-7	1	2	0	0	2	5
Apoyo administrativo en salud a-6	4	1	1	0	3	9
Apoyo administrativo en salud a-5	5	2	3	0	1	11
Apoyo administrativo en salud a-4	8	0	1	0	4	13
Apoyo administrativo en salud a-3	9	2	1	0	2	14
Apoyo administrativo en salud a-2	6	1	1	0	0	8
Total	64	21	12	1	27	125

Fuente: dirección de recursos humanos

Equipo de Tratamiento

Descripción	Modelo	Marca	Año de adquisición	Procedencia (adquisición o donación)	No. de equipos
Cámara infrarroja 500			29/12/06	Pres. federal	1
Total					1



Departamento de Nutrición 206

Platicas a Pacientes y Familiares enero-marzo 2008

Tema	No. de platicas	No. de asistentes
Alimentación preescolar	1	20
Dieta terapéutica	1	14
Grupo diabético y familiares	3	73
Obesidad infantil	1	20
Paciente diabético	1	19
Vitaminas hidrosolubles y liposolubles	1	20
Total	8	166

Recursos Humanos

Categoría	Turno				Total
	Matutino	Vespertino	Nocturno	Sab, dom y fest	
Rama médica					
Cirujano dentista "A"	0	0	0	1	1
Rama paramédica					
Jefe de dietista	0	1	0	0	1
Dietista	6	3	0	4	13
Cocinero jefe de hospital	2	1	0	1	4
Cocinero en hospital	20	4	4	10	38
Auxiliar de cocina en hospital	7	1	0	1	9
Nutricionista	12	1	0	3	16
Técnico en nutrición	3	0	0	2	5
Afanadora	14	2	3	4	23
Camillero	2	1	1	2	6
Lavandera en hospital	0	1	0	1	2
Rama afín administrativa					
Jefe de departamento en área médica "A"	1	0	0	0	1
Apoyo administrativo en salud a-6	1	0	0	0	1
Apoyo administrativo en salud a-4	2	1	0	0	3
Apoyo administrativo en salud a-3	4	1	1	0	6
Apoyo administrativo en salud a-2	1	0	0	0	1
Total	75	17	9	29	130

Fuente: dirección de recursos humanos



Departamento de Nutrición 206

Equipo de Cómputo

Descripción del equipo	Procedencia (adquisición o donación)	Año de adquisición	Procesador	Velocidad en mhz	Cantidad
C.p.u. sin marca sin modelo	Adquisición	01/01/90	Pentium mmx	166	1
C.p.u. compaq deskpro en	Adquisición	01/09/00	Pentium iii	733	1
C.p.u. compaq deskpro en	Adquisición	01/01/99	Pentium iii	733	1
Total					3

Fuente : subdirección de sistemas administrativos

Impresoras

Descripción del equipo	Modelo	Tipo	Cantidad
Impresora hp	Láser jet 6l	Láser	1
Impresora hp	Láser jet 6p	Láser	1
Total			2

Fuente : subdirección de sistemas administrativos

Reguladores y Fuentes de Potencia Ininterrumpidas

Descripción del equipo	Marca	Modelo	Tipo	Potencia v.a.	Cantidad
Regulador y fuente de potencia ininterrumpida	Vica	Fupir 300		300	1
Total					1

Fuente : subdirección de sistemas administrativos



Subdirección de Conservación y Mantenimiento 209

Recursos Humanos

Categoría	Turno					Total
	Matutino	Vespertino	Nocturno	Completo	Sab, dom y fest	
Mandos medios y superiores						
Subdirector de área	0	0	0	1	0	1
Rama afín administrativa						
Soporte administrativo "C"	0	0	0	1	0	1
Apoyo administrativo en salud a-7	1	1	0	0	0	2
Apoyo administrativo en salud a-6	3	2	0	0	0	5
Apoyo administrativo en salud a-5	1	0	0	0	0	1
Apoyo administrativo en salud a 4	1	0	0	0	0	1
Total	6	3	0	2	0	11

Fuente: dirección de recursos humanos

Equipo de Cómputo

Descripción del equipo	Procedencia (adquisición o donación)	Año de adquisición	Procesador	Velocidad en mhz	Cantidad
C.p.u. compaq deskpro en	Adquisición	01/01/99	Pentium iii	733	2
C.p.u. lufac pentium mmx	Adquisición	01/01/99	Pentium mmx	166	1
C.p.u. ibm value point			80466 dx		1
Total					4

Fuente : subdirección de sistemas administrativos



Subdirección de Conservación y Mantenimiento 209

Impresoras

Descripción del equipo	Modelo	Tipo	Cantidad
Impresora hp	Láser jet 6p	Láser	1
Impresora hp	Láser jet 4l	Láser	1
Total			2

Fuente : subdirección de sistemas administrativos

Reguladores y Fuentes de Potencia Ininterrumpidas

Descripción del equipo	Marca	Modelo	Tipo	Potencia v.a.	Cantidad
Unidad de potencia ininterrumpida/regulador	Complet	Pcl 750		750	1
Unidad de potencia ininterrumpida/regulador	Complet	Mtcp-900		600	1
Unidad de potencia ininterrumpida/regulador	Tripp lite	Ovni pro 675		675	1
Unidad de potencia ininterrumpida/regulador	Sola basic	Industrial			1
Total					4

Fuente : subdirección de sistemas administrativos



Departamento de Instalaciones 209

Recursos Humanos

Categoría	Turno					Total
	Matutino	Vespertino	Nocturno	Completo	Sab, dom y fest	
Rama de enfermería						
Enfermera especialista "A"	1	0	0	0	0	1
Enfermería general titulada "B"	1	0	0	0	0	1
Rama paramédica						
Cocinero en hospital	1	0	0	0	0	1
Técnico en nutrición	0	0	0	0	1	1
Afanadora	1	0	1	0	0	2
Camillero	0	1	0	0	0	1
Operador de calderas en hospital	1	0	0	0	1	2
Operador técnico en calderas en hosp.	2	1	0	0	1	4
Rama afín administrativa						
Soporte administrativo "C"	1	0	0	0	0	1
Jefe de departamento en área médica "A"	0	0	0	1	0	1
Apoyo administrativo en salud a-7	4	0	1	0	1	6
Apoyo administrativo en salud a-6	2	0	0	0	0	2
Apoyo administrativo en salud a-5	0	0	1	0	1	2
Apoyo administrativo en salud a-4	3	2	1	0	1	7
Apoyo administrativo en salud a-3	4	0	1	0	2	7
Apoyo administrativo en salud a-2	2	0	0	0	0	2
Total	23	4	5	1	8	41

Fuente: dirección de recursos humanos



Departamento de Equipo 209

Recursos Humanos

Categoría	Turno					Total
	Completo	Matutino	Vespertino	Nocturno	Sab, dom y fest	
Rama de enfermería						
Enfermera general titulada "A"	0	1	0	0	0	1
Rama paramédica						
Técnico radiólogo o en radioterapia	0	1	0	0	0	1
Ingeniero biomédico	0	1	1	0	0	2
Operador de calderas en hospital	0	1	0	0	0	1
Rama afín administrativa						
Soporte administrativo "C"	1	0	0	0	0	1
Jefe de departamento en área médica "A"	1	0	0	0	0	1
Apoyo administrativo en salud a-7	0	2	0	0	0	2
Apoyo administrativo en salud a-6	0	1	1	0	0	2
Apoyo administrativo en salud a-5	0	0	1	0	0	1
Apoyo administrativo en salud a-4	0	4	0	0	0	4
Apoyo administrativo en salud a-3	0	1	0	0	0	1
Apoyo administrativo en salud a-2	0	1	0	0	0	1
Total	2	13	3	0	0	18

Fuente : dirección de recursos humanos



Departamento de Obra 209

Recursos Humanos

Categoría	Turno					Total
	Matutino	Vespertino	Nocturno	Completo	Sab, dom y fest	
Rama médica						
Jefe de división	0	0	0	1	0	1
Rama paramédica						
Veterinario "A"	1	0	0	0	0	1
Afanadora	2	0	0	0	4	6
Camillero	2	0	1	0	0	3
Operador de calderas en hospital	1	0	0	0	1	2
Operador técnico en calderas en hosp.	1	0	0	0	0	1
Rama afín administrativa						
Soporte administrativo "C"	1	0	0	2	0	3
Jefe de departamento en área médica "A"	0	0	0	1	0	1
Apoyo administrativo en salud a-8	1	0	0	0	0	1
Apoyo administrativo en salud a-7	2	0	1	0	0	3
Apoyo administrativo en salud a-6	3	0	0	0	1	4
Apoyo administrativo en salud a-5	1	1	2	0	2	6
Apoyo administrativo en salud a-4	1	0	0	0	0	1
Apoyo administrativo en salud a-3	22	2	3	0	1	28
Apoyo administrativo en salud a-2	2	0	1	0	1	4
Total	40	3	8	4	10	65

Fuente: dirección de recursos humanos

Equipo de Cómputo

Descripción del equipo	Procedencia (adquisición o donación)	Año de adquisición	Procesador	Velocidad en mhz	Cantidad
C.p.u. caja blanca aurum			Pentium ii		1
C.p.u. compaq deskpro en			Pentium iii		1
C.p.u. acer power 4000			Pentium ii		1
Total					3

Fuente : subdirección de sistemas administrativos



Departamento de Obra 209

Impresoras

Descripción del equipo	Modelo	Tipo	Cantidad
Impresora hp	Láser jet 4050	Láser	1
Total			1

Fuente : subdirección de sistemas administrativos

Reguladores y Fuentes de Potencia Ininterrumpidas

Descripción del equipo	Marca	Modelo	Tipo	Potencia v.a.	Cantidad
Unidad de potencia ininterrumpida/regulador	Compleat	Pcl 750			3
Total					3

Fuente : subdirección de sistemas administrativos



Dirección de Recursos Financieros 201

Recursos Humanos

Categoría	Turno					Total
	Matutino	Vespertino	Nocturno	Completo	Sab, dom y fest	
Mandos medios y superiores						
Director de área	0	0	0	1	0	1
Rama afín administrativa						
Soporte administrativo "C"	0	0	0	1	0	1
Apoyo administrativo en salud a-7	1	0	0	0	0	1
Apoyo administrativo en salud a-6	1	0	0	0	1	2
Apoyo administrativo en salud a-3	1	0	0	0	0	1
Total	3	0	0	2	1	6

Fuente: dirección de recursos humanos

Equipo de Cómputo

Descripción del equipo	Procedencia (adquisición o donación)	Año de adquisición	Procesador	Velocidad en mhz	Cantidad
C.p.u. innova super power	Adquisición	02/02/99	Pentium ii	400	1
C.p.u. hewlett packard vectra ve	Adquisición	02/02/99	Pentium ii	333	1
C.p.u. compaq deskpro 4/33i	Adquisición	01/01/99	80486	33	1
C.p.u. compaq dp 2000	Adquisición	01/01/90	Pentium mmx	166	1
C.p.u. acer acer power 4000	Adquisición	01/01/99	Pentium ii	400	1
C.p.u. compaq deskpro evo	Adquisición	01/01/01	Pentium 4	1500	1
C.p.u. compaq prolinea 433/s	Adquisición	02/02/99	80486	33	1
C.p.u. compaq deskpro en	Adquisición	01/01/99	Pentium iii	733	1
C.p.u. alaska paxson 4	Adquisición	22/10/03	Athion px 2000+	1.67	1
Total					9

Fuente : subdirección de sistemas administrativos



Dirección de Recursos Financieros 201

Impresoras

Descripción del equipo	Modelo	Tipo	Cantidad
Impresora hp	Desk jet 500c	Inyección	4
Impresora hp	Láser jet 4p	Láser	1
Impresora hp	Lasser jet 5si	Láser	2
Impresora hp	Laser jet 6l	Láser	3
Impresora hp	Laser jet 450	Láser	1
Impresora star	Xr-1500	Matriz	2
Impresora epson 2500	Actino printer 250	Matriz	1
Impresora epson	Actino printer 5500	Matriz	1
Impresora citizen	Gsx 190s	Matriz	1
Total			16

Fuente : subdirección de sistemas administrativos

Reguladores y Fuentes de Potencia Ininterrumpidas

Descripción del equipo	Marca	Modelo	Tipo	Potencia v.a.	Cantidad
Unidad de potencia ininterrumpida/regulador	Tripp lite	Ovni power		140	1
Unidad de potencia ininterrumpida/regulador	Compleat	750		500	1
Unidad de potencia ininterrumpida/regulador	Compleat	Pc 900		600	1
Unidad de potencia ininterrumpida/regulador	Sola basic	Micro sr-1000		200	1
Unidad de potencia ininterrumpida/regulador	Tripp lite	Omni 450		200	1
Unidad de potencia ininterrumpida/regulador	Tripp lite	Smart 1500		200	1
Total					6

Fuente : subdirección de sistemas administrativos



Subdirección de Presupuesto y Contabilidad 201

Recursos Humanos

Categoría	Turno					Total
	Matutino	Vespertino	Nocturno	Completo	Sab, dom y fest	
Mandos medios y superiores						
Subdirector de área	0	0	0	1	0	1
Rama afín administrativa						
Apoyo administrativo en salud a-6	1	1	0	0	0	2
Total	1	1	0	1	0	3

Fuente: dirección de recursos humanos

Equipo de Cómputo

Descripción del equipo	Procedencia (adquisición o donación)	Año de adquisición	Procesador	Velocidad en mhz	Cantidad
C.p.u. compaq deskpro evo	Adquisición	01/01/99	Pentium 4	1500	1
C.p.u. compaq deskpro en	Adquisición	02/02/99	Pentium iii	733	1
Total					2

Fuente : subdirección de sistemas administrativos



Departamento de Control y Ejercicio Presupuestal 201

Recursos Humanos

Categoría	Turno				Total
	Matutino	Vespertino	Nocturno	Sab, dom y fest	
Rama afín administrativa					
Soporte administrativo "C"	3	0	0	0	3
Jefe de departamento en área médica "A"	1	0	0	0	1
Apoyo administrativo en salud a-8	0	1	0	0	1
Apoyo administrativo en salud a-7	2	1	0	0	3
Apoyo administrativo en salud a-6	5	0	0	0	5
Apoyo administrativo en salud a-5	2	0	0	0	2
Total	13	2	0	0	15

Fuente: dirección de recursos humanos

Equipo de Cómputo

Descripción del equipo	Procedencia (adquisición o donación)	Año de adquisición	Procesador	Velocidad en mhz	Cantidad
C.p.u. compaq deskproevo	Adquisición	01/12/01	Pentium 4	1500	3
C.p.u. compaq deskpro en	Adquisición	02/02/99	Pentium iii	733	1
C.p.u. hewlett packard vectra ve	Adquisición	02/02/99	Pentium ii	400	2
C.p.u. hewlett packard vectra ve	Adquisición	09/06/99	Pentium ii	400	1
Total					7

Fuente : subdirección de sistemas administrativos



Hospital General de México O. D.

Departamento de Contabilidad 201

Recursos Humanos

Categoría	Turno				Total
	Matutino	Vespertino	Nocturno	Sab, dom y fest	
Rama paramédica					
Afanadora	1	0	0	0	1
Operador de calderas en hospital	1	0	0	0	1
Rama afín administrativa					
Soporte administrativo "C"	1	0	0	0	1
Jefe de departamento en área médica "A"	1	0	0	0	1
Apoyo administrativo en salud a-7	1	0	0	0	1
Apoyo administrativo en salud a-5	1	0	0	0	1
Apoyo administrativo en salud a-4	1	1	0	0	2
Apoyo administrativo en salud a-3	1	0	0	0	1
Apoyo administrativo en salud a-2	1	0	0	0	1
Total	9	1	0	0	10

Fuente: dirección de recursos humanos



Departamento de Contabilidad 201

Equipo de Cómputo

Descripción del equipo	Procedencia (adquisición o donación)	Año de adquisición	Procesador	Velocidad en mhz	Cantidad
C.p.u. compaq deskproevo	Adquisición	01/12/01	Pentium 4	1500	4
C.p.u. compaq deskpro en	Adquisición	02/02/99	Pentium iii	733	1
C.p.u. hewlett packard vectra ve	Adquisición	01/01/99	Pentium ii	400	1
C.p.u. hewlett packard vectra ve	Adquisición	02/02/99	Pentium ii	400	1
C.p.u. hewlett packard vectra ve	Adquisición	09/06/99	Pentium ii	400	1
C.p.u. acer acer mate 466 d	Adquisición	02/02/99	80486	66	1
C.p.u. hewlett packard vectra ve	Adquisición	02/02/99	Pentium ii	333	1
Total					10

Fuente : subdirección de sistemas administrativos

Impresoras

Descripción del equipo	Modelo	Tipo	Cantidad
Impresora kyocera	Fs-1200	Láser	1
Impresora hp	4050	Láser	1
Total			2

Fuente : subdirección de sistemas administrativos



Subdirección de Tesorería 201

Recursos Humanos

Categoría	Turno					Total
	Matutino	Vespertino	Nocturno	Completo	Sab, dom y fest	
Mandos medios y superiores						
Subdirector de área	0	0	0	1	0	1
Rama administrativa afín						
Apoyo administrativo en salud A 6	1	0	0	0	0	1
Total	1	0	0	1	0	2

Fuente: dirección de recursos humanos

Equipo de Cómputo

Descripción del equipo	Procedencia (adquisición o donación)	Año de adquisición	Procesador	Velocidad en mhz	Cantidad
C.p.u. compaq deskpro 4/33i	Adquisición	01/01/99	80486	33	2
Total					2

Fuente : subdirección de sistemas administrativos

Impresoras

Descripción del equipo	Modelo	Tipo	Cantidad
Impresora epson	Actino printer 5000	Matriz	4
Total			4

Fuente : subdirección de sistemas administrativos



Subdirección de Tesorería 201

Reguladores y Fuentes de Potencia Ininterrumpidas

Descripción del equipo	Marca	Modelo	Tipo	Potencia v.a.	Cantidad
Unidad de potencia ininterrumpida / regulador	Trip lite	Omni 450		600	2
Total					2

Fuente : subdirección de sistemas administrativos



Departamento de Ingresos 201

Recursos Humanos

Categoría	Turno				Total
	Matutino	Vespertino	Nocturno	Sab, dom y fest	
Rama paramédica					
Afanadora	1	0	0	0	1
Coordinador paramédico en área normativa "A"	1	0	0	0	1
Técnico en estadística en área médica	1	0	0	0	1
Rama afín administrativa					
Jefe de departamento en área médica "A"	1	0	0	0	1
Apoyo administrativo en salud a-7	1	1	0	1	3
Apoyo administrativo en salud a-6	14	0	2	2	18
Apoyo administrativo en salud a-5	3	0	0	0	3
Apoyo administrativo en salud a-4	7	2	0	0	9
Apoyo administrativo en salud a-3	1	1	0	0	2
Apoyo administrativo en salud a-2	3	0	0	0	3
Total	33	4	2	3	43

Fuente: dirección de recursos humanos



Departamento de Ingresos 201

Equipo de Cómputo

Descripción del equipo	Procedencia (adquisición o donación)	Año de adquisición	Procesador	Velocidad en mhz	Cantidad
C.p.u. compaq presario 4160	Adquisición	02/02/99	80586/pentium	166	1
C.p.u. hewlett packard vectra ve	Adquisición	02/02/99	Pentium ii	400	9
C.p.u. compaq prolinea 433/s	Adquisición	02/02/99	80486	33	4
C.p.u. compaq prolinea 433/s	Adquisición	01/01/99	80486	33	1
C.p.u. acer acer power 4000	Adquisición	10/02/99	Pentium ii	400	1
C.p.u. hewlett packard vectra 486/25 vl	Adquisición	02/02/99	80486	25	1
C.p.u. compaq deskpro xe 466	Adquisición	02/02/99	80486	66	1
C.p.u. acer acer power 4000	Adquisición	02/02/99	Pentium ii	400	1
C.p.u. compaq deskpro evo	Adquisición	01/01/01	Pentium 4	1500	1
C.p.u. dell optiplex/4	Adquisición	01/01/99	80486	33	1
C.p.u. compaq dp 2000	Adquisición	01/01/90	Pentium mmx	166	1
C.p.u. compaq dp 2000	Adquisición	02/02/99	Pentium mmx	166	1
C.p.u. hewlett packard vectra xa	Adquisición	02/02/99	Pentium ii	400	1
Total					24

Fuente : subdirección de sistemas administrativos

impresoras

Descripción del equipo	Modelo	Tipo	Cantidad
Impresora epson	2250	Matriz	1
Impresora epson	Lx 300 +	Matriz	14
Impresora epson	Lx 300 t	Matriz	6
Impresora epson	Lx 300 +	Matriz d punto	1
Total			22

Fuente : subdirección de sistemas administrativos

Reguladores y Fuentes de Potencia Ininterrumpidas

Descripción del equipo	Marca	Modelo	Tipo	Potencia v.a.	Cantidad
Unidad de potencia ininterrumpida/regulador	Tripp lite	900		200	1
Total					1

Fuente : subdirección de sistemas administrativos



Departamento de Egresos 201

Recursos Humanos

Categoría	Turno					Total
	Matutino	Vespertino	Nocturno	Completo	Sab, dom y fest	
Rama de enfermería						
Auxiliar de enfermería "A"	1	0	0	0	0	1
Rama paramédica						
Afanadora	1	0	0	0	0	1
Rama afín administrativa						
Soporte administrativo "C"	0	0	0	1	0	1
Jefe de departamento en área médica "A"	1	0	0	0	0	1
Apoyo administrativo en salud a-8	1	0	0	0	0	1
Apoyo administrativo en salud a-7	1	0	0	0	0	1
Apoyo administrativo en salud a-6	5	0	0	0	0	5
Apoyo administrativo en salud a-5	1	0	0	0	0	1
Apoyo administrativo en salud a-2	1	0	0	0	0	1
Total	12	0	0	1	0	13

Fuente: dirección de recursos humanos

Equipo de Cómputo

Descripción del equipo	Procedencia (adquisición o donación)	Año de adquisición	Procesador	Velocidad en mhz	Cantidad
C.p.u. compaq deskpro evo	Adquisición	01/01/99	Pentium 4	1500	1
C.p.u. compaq deskpro evo	Adquisición	01/01/01	Pentium 4	1500	1
Total					2

Fuente : subdirección de sistemas administrativos



Hospital General de México O. D.

Departamento de Egresos 201

Reguladores y Fuentes de Potencia Ininterrumpidas

Descripción del equipo	Marca	Modelo	Tipo	Potencia v.a.	Cantidad
Unidad de potencia ininterrumpida/regulador	Tripp lite	Omnismart 700	No- break	700	3
Total					3

Fuente : subdirección de sistemas administrativos



Subdirección de Seguridad y Protección Civil 401

Recursos Humanos

Categoría	Turno					Total
	Matutino	Vespertino	Nocturno	Completo	Sab, dom y fest	
Mandos medios y superiores						
Subdirector de área	0	0	0	1	0	1
Rama paramédica						
Afanadora	2	1	0	0	1	4
Camillero	1	0	0	0	0	1
Rama afín administrativa						
Soporte administrativo "C"	1	0	0	0	0	1
Apoyo administrativo en salud a-6	0	1	0	0	0	1
Apoyo administrativo en salud a-5	0	0	0	0	1	1
Apoyo administrativo en salud a-4	3	0	1	0	1	5
Apoyo administrativo en salud a-3	5	1	0	0	0	6
Apoyo administrativo en salud a-2	2	2	1	0	1	6
Total	14	5	2	1	4	26

Fuente: dirección de recursos humanos

Equipo de Cómputo

Descripción del equipo	Procedencia (adquisición o donación)	Año de adquisición	Procesador	Velocidad en mhz	Cantidad
C.p.u. lanix 386 sx	Adquisición	01/01/99	Pentium mmx	166	1
C.p.u. hewlett packard vectra ve	Adquisición	01/01/99	Pentium ii	400	1
C.p.u. compaq deskpro en	Adquisición	01/01/99	Pentium iii	733	1
Total					3

Fuente : subdirección de sistemas administrativos



Subdirección de Seguridad y Protección Civil 401

Impresoras

Descripción del equipo	Modelo	Tipo	Cantidad
Impresora hp	Desk jet 500 c	Inyección	1
Impresora hp	Lasr jet 4p		1
Total			2

Fuente : subdirección de sistemas administrativos

Reguladores y Fuentes de Potencia Ininterrumpidas

Descripción del equipo	Marca	Modelo	Tipo	Potencia v.a.	Cantidad
Regulador	Accel	R 1505		300	1
Total					1

Fuente : subdirección de sistemas administrativos



Departamento de Seguridad 401

Recursos Humanos

Categoría	Turno				Total
	Matutino	Vespertino	Nocturno	Sab, dom y fest	
Rama paramédica					
Afanadora	2	1	1	2	6
Camillero	2	1	0	1	4
Operador de calderas en hospital	1	0	0	0	1
Rama afín administrativa					
Jefe de departamento en área médica "A"	1	0	0	0	1
Apoyo administrativo en salud a-7	1	0	0	0	1
Apoyo administrativo en salud a-6	0	0	1	0	1
Apoyo administrativo en salud a-5	0	0	1	0	1
Apoyo administrativo en salud a-4	3	2	0	1	6
Apoyo administrativo en salud a-3	4	0	1	0	5
Apoyo administrativo en salud a-2	11	5	9	8	33
Total	25	9	13	12	59

Fuente: dirección de recursos humanos



Departamento de Protección Civil 401

Recursos Humanos

Categoría	Turno					Total
	Completo	Matutino	Vespertino	Nocturno	Sab, dom y fest	
Rama paramédica						
Técnico en estadística en área médica	0	0	0	0	1	1
Camillero	0	1	0	0	0	1
Afanadora	0	2	0	0	1	3
Rama afín administrativa						
Jefe de departamento en área médica "A"	1	0	0	0	0	1
Apoyo administrativo en salud a-8	0	0	1	0	0	1
Apoyo administrativo en salud a-7	0	0	1	0	1	2
Apoyo administrativo en salud a-6	0	1	0	1	1	3
Apoyo administrativo en salud a-5	0	2	0	0	0	2
Apoyo administrativo en salud a-4	0	3	0	0	1	4
Apoyo administrativo en salud a-3	0	1	0	2	0	3
Apoyo administrativo en salud a-2	0	1	0	0	0	1
Total	1	11	2	3	5	22

Fuente: dirección de recursos humanos

Equipo de Cómputo

Descripción del equipo	Procedencia (adquisición o donación)	Año de adquisición	Procesador	Velocidad en mhz	Cantidad
C.p.u. compaq deskpro en	Adquisición	01/01/99	Pentium iii	733	1
C.p.u. compaq prolinea 575c			80486		1
Total					2

Fuente : subdirección de sistemas administrativos



Hospital General de México O. D.

Departamento de Protección Civil 401

Impresoras

	Descripción del equipo	Modelo	Tipo	Cantidad
Impresora hp		Desjet 890c	Inyección	1
Total				1

Fuente : subdirección de sistemas administrativos



Subdirección de Sistemas Administrativos 202

Recursos Humanos

Categoría	Turno					Total
	Matutino	Vespertino	Nocturno	Completo	Sab, dom y fest	
Mandos medios y superiores						
Subdirector de área	0	0	0	1	0	1
Rama paramédica						
Afanadora	1	0	0	0	0	1
Rama afín administrativa						
Soporte administrativo "C"	1	0	0	2	0	3
Apoyo administrativo en salud a-7	4	0	0	0	0	4
Apoyo administrativo en salud a-6	3	1	0	0	0	4
Apoyo administrativo en salud a-3	1	0	0	0	0	1
Apoyo administrativo en salud a-2	2	0	0	0	0	2
Total	12	1	0	3	0	16

Fuente: dirección de recursos humanos



Subdirección de Sistemas Administrativos 202

Equipo de Cómputo

Descripción del equipo	Procedencia (adquisición o donación)	Año de adquisición	Procesador	Velocidad en mhz	Cantidad
C.p.u. sequent s 2000/290	Adquisición	02/02/99	80586/pentium	66	1
C.p.u. compaq deskpro exd	Adquisición	02/02/99	Pentium iii	733	1
C.p.u. lufac pentium mmx	Adquisición	02/02/99	Pentium mmx	166	1
C.p.u. innova super power	Adquisición	02/02/99	Pentium ii	400	1
C.p.u. innova super power	Adquisición	01/01/99	Pentium ii	400	1
C.p.u. sequent winserver	Adquisición	02/02/99	80586/pentium	66	1
C.p.u. acer acer altos 21000	Adquisición	02/02/99	Pentium iii	500	1
C.p.u. hewlett packard vectra ve	Adquisición	02/02/99	Pentium ii	400	1
C.p.u. compaq deskpro en	Adquisición	02/02/99	Pentium iii	733	8
C.p.u. acer veriton vt 5500	Adquisición	14/10/02	Pentium iv	1.8	1
C.p.u. dell power edge 4600	Adquisición	27/11/02	Pentium xeón	2.0	1
C.p.u. actek pentium 4	Donación	01/07/03	Pentium iv	1.8	1
C.p.u. alaska paxson 4	Adquisición	16/10/03	Athion px 2000+	1.67	2
C.p.u. alaska paxson 4	Recursos ext	15/01/04	Athion px 2000+	1.67	1
C.p.u. Pentium	Recursos ext	08/06/07	Pentium		1
Total					23

Fuente : subdirección de sistemas administrativos

Equipo Periférico

Descripción del equipo	Procedencia (adquisición o donación)	Año de adquisición	Marca	Modelo	Cantidad
Lector de Código de barras	Donación	27/03/08	MN2CLU, MN2CLY		3
Total					3

Fuente: departamento de inventarios



Subdirección de Sistemas Administrativos 202

Impresoras

Descripción del equipo	Modelo	Tipo	Cantidad
Impresora hp	Desk jet 500c	Inyección	1
Impresora kyocera	Fs-1200	Láser	1
Impresora hp	Lasser jet 5si	Láser	1
Impresora data products	M-2420	Matriz	1
Impresora hp	Lasser jet 6l		1
Impresora hp	Lasser jet 1300(q1334a)	Lasser	1
Impresora hp	Lasser jet 800dn (c4087a)	Láser	2
Impresora Térmica Zebra	LP2824		3
Impresoras Térmicas			3
Total			14

Fuente : subdirección de sistemas administrativos

Reguladores y Fuentes de Potencia Ininterrumpidas

Descripción del equipo	Marca	Modelo	Tipo	Potencia v.a.	Cantidad
Unidad de potencia ininterrumpida/regulador	Powerware	Powerware+plus			1
Unidad de potencia ininterrumpida/regulador	Apc	Smart. Ups 1500			1
Unidad de potencia ininterrumpida/regulador	Inter. Power machines	5 kva ups			1
Unidad de potencia ininterrumpida/regulador	Tripp lite	Omnismart 700	No-break	700	2
Fuente de poder					3
Total					8

Fuente : subdirección de sistemas administrativos



Departamento Soporte Técnico y Redes 202

Recursos Humanos

Categoría	Turno					Total
	Matutino	Vespertino	Nocturno	Completo	Sab, dom y fest	
Rama afín administrativa						
Jefe de departamento en área médica "A"	1	0	0	1	0	2
Apoyo administrativo en salud a-8	2	0	0	0	0	2
Apoyo administrativo en salud a-7	0	1	0	0	0	1
Apoyo administrativo en salud a-6	3	0	0	0	0	3
Apoyo administrativo en salud a-5	0	1	0	0	1	2
Apoyo administrativo en salud a-4	2	0	0	0	0	2
Apoyo administrativo en salud a-2	1	0	0	0	0	1
Total	9	2	0	1	1	13

Fuente: dirección de recursos humanos



Subdirección de Asuntos Jurídicos 104

Recursos Humanos

Categoría	Turno					Total
	Matutino	Vespertino	Nocturno	Completo	Sab, dom y fest	
Mandos medios y superiores						
Subdirector de área	0	0	0	1	0	1
Rama paramédica						
Técnico laboratorista "A"	1	0	0	0	0	1
Camillero	1	0	0	0	0	1
Rama afín administrativa						
Soporte administrativo "C"	1	0	0	2	0	3
Jefe de departamento en área médica "A"	0	0	0	1	0	1
Apoyo administrativo en salud a-7	2	0	0	0	0	2
Apoyo administrativo en salud a-6	1	0	0	0	0	1
Apoyo administrativo en salud a-4	2	0	0	0	0	2
Apoyo administrativo en salud a-3	1	0	0	0	0	1
Total	9	0	0	4	0	13

Fuente: dirección de recursos humanos

Equipo de Cómputo

Descripción del equipo	Procedencia (adquisición o donación)	Año de adquisición	Procesador	Velocidad en mhz	Cantidad
C.p.u. compaq deskpro en	Adquisición	01/09/00	Pentium iii	733	3
C.p.u. caja blanca aurum	Adquisición	23/12/99	Pentium ii	400	1
C.p.u. compaq dp 2000	Adquisición	01/01/90	Pentium mmx	166	1
C.p.u. alaska paxson 4	Adquisición	22/10/03	Athion px 2000+	1.67	1
Micro-computadora 5206	Donación		6y1 CKBBZD0XX		1
Total					7

Fuente : subdirección de sistemas administrativos



Subdirección de Asuntos Jurídicos 104

Impresoras

Descripción del equipo	Modelo	Tipo	Cantidad
Impresora hp	Desk jet 500 c	Inyección	1
Impresora hp	Láser jet 4p	Láser	1
Impresora samsung	MI - 1450	Láser	1
Total			3

Fuente : subdirección de sistemas administrativos

Reguladores y Fuentes de Potencia Ininterrumpidas

Descripción Del Equipo	Marca	Modelo	Tipo	Potencia V.A.	Cantidad
Unidad De Potencia Ininterrumpida/Regulador	Sola Basic	Micro Sr-1000		1000	1
Total					1

Fuente : Subdirección De Sistemas Administrativos



Departamento de Contratos, Asuntos Civiles y Penales 104

Recursos Humanos

Categoría	Turno					Total
	Matutino	Vespertino	Nocturno	Completo	Sab, dom y fest	
Rama paramédica						
Camillero	0	0	0	0	1	1
Rama afín administrativa						
Apoyo administrativo en salud a-7	0	0	1	0	1	2
Apoyo administrativo en salud a-6	3	1	0	0	0	4
Apoyo administrativo en salud a-5	0	0	1	0	0	1
Apoyo administrativo en salud a-4	1	0	0	0	0	1
Total	4	1	2	0	2	9

Fuente: dirección de recursos humanos



Dirección de Planeación y Desarrollo de Sistemas Administrativos 204

Recursos Humanos

Categoría	Turno					Total
	Matutino	Vespertino	Nocturno	Completo	Sab, dom y fest	
Mandos medios y superiores						
Director de área	0	0	0	1	0	1
Rama de enfermería						
Enfermera general titulada "B"	1	0	0	0	0	1
Rama médica						
Medico especialista "A"	1	0	0	0	0	1
Medico especialista "C"	1	0	0	0	0	1
Rama paramédica						
Afanadora	2	0	0	0	0	2
Rama afín administrativa						
Soporte administrativo "C"	1	0	0	2	0	3
Jefe de depto. En área médica "A"	0	0	0	1	0	1
Apoyo administrativo en salud a-7	1	0	0	0	0	1
Apoyo administrativo en salud a-6	4	0	0	0	0	4
Apoyo administrativo en salud a-5	1	0	0	0	0	1
Apoyo administrativo en salud a-4	2	0	0	0	0	2
Apoyo administrativo en salud a-3	0	1	0	0	0	1
Apoyo administrativo en salud a-2	1	0	0	0	0	1
Rama de investigación						
Investigador en ciencia medicas "F"	1	0	0	0	0	1
Total	16	1	0	4	0	21

Fuente: dirección de recursos humanos



Dirección de Planeación y Desarrollo de Sistemas Administrativos 204

Equipo de Cómputo

Descripción del equipo	Procedencia (adquisición o donación)	Año de adquisición	Procesador	Velocidad en mhz	Cantidad
C.p.u. innova super power	Adquisición	01/01/99	Pentium ii	400	1
C.p.u. compaq dp 2000	Adquisición	01/01/99	Pentium mmx	166	2
C.p.u. compaq presario 4160	Adquisición	01/01/99	80586/pentium	166	1
C.p.u. compaq deskpro en	Adquisición	01/01/99	Pentium iii	733	3
C.p.u. acer veriton vt 5500	Adquisición	14/11/02	Pentium iv	1.8	1
C.p.u. ibm activa ed 1			Intel celeron		1
C.p.u. hewlett packard vectra 500			80586/pentium		1
Total					10

Fuente : subdirección de sistemas administrativos

Impresoras

Descripción del equipo	Modelo	Tipo	Cantidad
Impresora hp	5 si	Láser	1
Impresora samsung	MI 1450	Láser	1
Impresora hewlett packard	Dj 6540	Inyección	1
Total			3

Fuente : subdirección de sistemas administrativos



Dirección de Planeación y Desarrollo de Sistemas Administrativos 204

Reguladores y Fuentes de Potencia Ininterrumpidas

Descripción del equipo	Marca	Modelo	Tipo	Potencia v.a.	Cantidad
Unidad de potencia ininterrumpida/regulador	Vica	Fupir 400		600	1
Unidad de potencia ininterrumpida/regulador	Tripp lite	Ovni smar		850	1
Unidad de potencia ininterrumpida/regulador	Tripp lite	Omnismart 850 pnp		850	3
Unidad de potencia ininterrumpida/regulador	Best power	Fortress		750	1
No break	Tripp lite	Omnismart 700		700v	2
Total					8

Fuente : subdirección de sistemas administrativos



Departamento de Información Estadística 204

Recursos Humanos

Categoría	Turno					Total
	Completo	Matutino	Vespertino	Nocturno	Sab, dom y fest	
Rama médica						
Medico especialista "A"	0	1	0	0	0	1
Rama paramédica						
Técnico en estadística en área medica	0	1	0	0	0	1
Rama afín administrativa						
Soporte administrativo "B"	1	0	0	0	0	1
Jefe de departamento en área médica "A"	0	1	0	0	0	1
Apoyo administrativo en salud a-7	0	1	0	0	0	1
Apoyo administrativo en salud a-6	0	1	0	0	0	1
Apoyo administrativo en salud a-5	0	1	0	0	0	1
Apoyo administrativo en salud a-4	0	2	0	0	0	2
Apoyo administrativo en salud a-3	0	0	1	0	0	1
Total	1	8	1	0	0	10

Fuente: dirección de recursos humanos



Órgano interno de control 206

Recursos Humanos

Categoría	Turno					Total
	Matutino	Vespertino	Nocturno	Completo	Sab, dom y fest	
Mandos medios y superiores						
Director general adjunto	0	0	0	1	0	1
Subdirector de área	0	0	0	3	0	3
Rama médica						
Medico general "C"	0	1	0	0	0	1
Rama paramédica						
Trabajadora social en área médica "A"	1	0	0	0	0	1
Afanadora	1	0	0	0	0	1
Rama afín administrativa						
Soporte administrativo "B"	0	0	0	1	0	1
Jefe de departamento en área médica "A"	0	0	0	5	0	5
Apoyo administrativo en salud a-8	1	0	0	0	0	1
Apoyo administrativo en salud a-7	5	0	0	0	0	5
Apoyo administrativo en salud a-6	2	0	0	0	0	2
Apoyo administrativo en salud a-3	1	0	0	0	0	1
Apoyo administrativo en salud a-2	2	0	0	0	0	2
Total	13	1	0	10	0	24

Fuente: dirección de recursos humanos



Órgano Interno de Control 206

Equipo de Cómputo

Descripción del equipo	Procedencia (adquisición o donación)	Año de adquisición	Procesador	Velocidad en mhz	Cantidad
C.p.u. compaq deskpro en	Adquisición	01/01/99	Pentium iii	733	3
C.p.u. compaq dp 2000	Adquisición	01/01/99	Pentium mmx	166	2
C.p.u. compaq deskpro exd	Adquisición	01/01/99	Pentium iii	733	2
Total					7

Fuente : subdirección de sistemas administrativos

Impresoras

Descripción del equipo	Modelo	Tipo	Cantidad
Impresora hp	Desk jet 500c	Inyección	4
Impresora hewlett packard	Desk jet 500c	Inyección	1
Impresora hp	Láser jet	Láser	2
Impresora hp	Lj iii d	Láser	1
Impresora hp	Láser jet 3d	Láser	2
Impresora hp	Láser jet 5l	Láser	1
Impresora epson	Lq 1170	Matriz	1
Impresora samsung	MI - 1450	Láser	1
Total			13

Fuente : subdirección de sistemas administrativos

Reguladores y Fuentes de Potencia Ininterrumpidas

Descripción del equipo	Marca	Modelo	Tipo	Potencia v.a.	Cantidad
Regulador	Vica	Light ii		1200	1
Unidad de potencia ininterrumpida/regulador	Tripp lite	Omni page		600	1
Unidad de potencia ininterrumpida/regulador	Tripp lite	S/m		200	1
Unidad de potencia ininterrumpida/regulador	Tripp lite	Omni 450		600	1
Unidad de potencia ininterrumpida/regulador	Tripp lite	Omnismart 700	No-break	700	1
Total					5

Fuente : subdirección de sistemas administrativos



Archivo Clínico 401

Recursos Humanos

Categoría	Turno				Total
	Matutino	Vespertino	Nocturno	Sab, dom y fest	
Rama paramédica					
Psicólogo clínico	0	0	1	0	1
Auxiliar de estadística y archivo clínico	1	0	0	0	1
Afanadora	3	1	0	1	5
Rama afín administrativa					
Apoyo administrativo en salud a-7	1	1	0	0	2
Apoyo administrativo en salud a-6	0	0	4	2	6
Apoyo administrativo en salud a-5	1	0	0	0	1
Apoyo administrativo en salud a-4	3	1	0	0	4
Apoyo administrativo en salud a-3	3	0	0	1	4
Apoyo administrativo en salud a-2	3	1	1	0	5
Total	15	4	6	4	29

Fuente: dirección de recursos humanos

Equipo de Cómputo

Descripción del equipo	Procedencia (adquisición o donación)	Año de adquisición	Procesador	Velocidad en mhz	Cantidad
C.p.u. compaq presario 425	Adquisición	01/01/99	80486	25	1
C.p.u. compaq prolinea 4/255	Adquisición	01/01/99	80486	25	1
Total					2

Fuente : subdirección de sistemas administrativos

Impresoras

Descripción del equipo	Modelo	Tipo	Cantidad
Impresora hp	Láser jet 5l	Láser	1
Total			1

Fuente : subdirección de sistemas administrativos



Orientación e Información 401

Recursos Humanos

Categoría	Turno					Total
	Completo	Matutino	Vespertino	Nocturno	Sab, dom y fest	
Rama paramédica						
Afanadora	0	2	0	0	1	3
Camillero	0	1	0	0	0	1
Rama afín administrativa						
Soporte administrativo "C"	1	0	0	0	0	1
Apoyo administrativo en salud a-7	0	2	0	0	0	2
Apoyo administrativo en salud a-6	0	6	0	0	0	6
Apoyo administrativo en salud a-5	0	1	0	0	1	2
Apoyo administrativo en salud a-4	0	8	3	0	1	12
Apoyo administrativo en salud a-3	0	1	0	0	0	1
Apoyo administrativo en salud a-2	0	1	0	0	0	1
Total	1	22	3	0	3	29

Fuente: dirección de recursos humanos

Equipo de Cómputo

Descripción del equipo	Procedencia (adquisición o donación)	Año de adquisición	Procesador	Velocidad en mhz	Cantidad
C.p.u. compaq deskpro 4/331	Adquisición	01/01/99	80486	33	2
C.p.u. compaq presario 4160	Adquisición	01/01/99	80586/pentium	166	1
C.p.u. alaska paxon 4	Recursos ext.	06/02/04	Athion px 2000+	1.67	1
Total					4

Fuente : subdirección de sistemas administrativos



Orientación e Información 401

Impresoras

Descripción del equipo	Modelo	Tipo	Cantidad
Impresora epson	Actino printer 5000	Matriz	1
Impresora epson	P 860 a	Inyección	1
Total			2

Fuente : subdirección de sistemas administrativos



Hospital General de México O. D.

Personal Comisionado al C.E.N

Recursos Humanos

Categoría	Turno				Total
	Matutino	Vespertino	Nocturno	Sab, dom y fest	
Rama médica					
Medico especialista "A"	0	0	1	0	1
Medico general "A"	3	0	0	0	3
Medico general "C"	1	0	0	0	1
Medico especialista "B"	0	1	0	0	1
Medico especialista "C"	1	1	0	0	2
Cirujano dentista "A"	1	0	0	0	1
Cirujano dentista "C"	0	1	0	0	1
Rama de enfermería					
Enfermera jefe de servicios	1	0	0	0	1
Enfermera especialista "A"	1	0	0	1	2
Enfermera general titulada "A"	3	0	2	0	5
Auxiliar de enfermería "A"	1	1	0	0	2
Enfermera general titulada "B"	2	0	0	0	2
Auxiliar de enfermería "B"	2	0	0	0	2
Enfermera general técnica	1	0	0	0	1
Rama paramédica					
Técnico laboratorista "A"	0	0	1	0	1
Técnico radiólogo o en radioterapia	0	0	0	1	1
Técnico histopatologo	1	0	0	0	1
Auxiliar de estadística y archivo clínico	1	0	1	0	2
Inhaloterapeuta	0	1	0	0	1
Nutricionista	1	0	0	0	1
Químico de sección de laboratorio de A.C. "A"	1	0	0	0	1
Camillero	1	0	0	0	1
Afanadora	1	1	0	1	3
Rama afín administrativa					
Apoyo administrativo en salud a-8	1	0	0	0	1
Apoyo administrativo en salud a-7	1	0	0	0	1
Apoyo administrativo en salud a-6	1	2	0	1	4
Apoyo administrativo en salud a-5	1	1	0	0	2
Apoyo administrativo en salud a-4	5	1	1	0	7
Apoyo administrativo en salud a-3	2	3	0	0	5
Apoyo administrativo en salud a-2	3	0	0	0	3
Total	37	13	6	4	60

Fuente: dirección de recursos humanos



Personal Comisionado al C.E.N.

Equipo de Cómputo

Descripción del equipo	Procedencia (adquisición o donación)	Año de adquisición	Procesador	Velocidad en mhz	Cantidad
C.p.u. compaq presario 4170	Adquisición	01/01/99	80586/pentium	166	1
C.p.u. compaq deskpro xe 466	Adquisición	01/01/99	80486	66	1
Total					2

Fuente : subdirección de sistemas administrativos

Reguladores y Fuentes de Potencia Ininterrumpidas

Descripción del equipo	Marca	Modelo	Tipo	Potencia v.a.	Cantidad
Unidad de potencia ininterrumpida/regulador	Compleat	400		200	1
Unidad de potencia ininterrumpida/regulador	Tripp lite	Omni 450		600	1
Total					2

Fuente : subdirección de sistemas administrativos



Personal Comisionado Sección XIV

Recursos Humanos

Categoría	Turno				Total
	Matutino	Vespertino	Nocturno	Sab, dom y fest	
Rama médica					
Medico especialista "C"	1	0	0	0	1
Rama de enfermería					
Enfermera jefe de servicios	1	0	0	0	1
Enfermera general titulada "A"	2	0	0	0	2
Auxiliar de enfermería "A"	1	0	0	0	1
Enfermera general titulada "B"	3	0	0	0	3
Enfermera especialista "B"	1	0	0	0	1
Enfermera general titulada "C"	3	0	0	0	3
Rama paramédica					
Técnico laboratorista "A"	0	1	2	1	4
Técnico radiólogo o en radioterapia	1	0	0	0	1
Dietista	0	0	0	1	1
Cocinero en hospital	1	0	0	0	1
profesional de trab. Social en área médica	1	0	0	0	1
Afanadora	5	1	0	0	6
Rama afín administrativa					
Apoyo administrativo en salud a-6	1	0	0	0	1
Apoyo administrativo en salud a-5	3	0	0	0	3
Total	24	2	2	2	30

Fuente: dirección de recursos humanos



Personal en cambio de adscripción

Recursos Humanos

Categoría	Turno				Total
	Matutino	Vespertino	Nocturno	Sab, dom y fest	
Rama médica					
Medico especialista "A"	1	0	0	0	1
Rama de enfermería					
Enfermera general titulada "A"	2	1	0	0	3
Auxiliar de enfermería "B"	1	0	0	0	1
Enfermera general titulada "C"	0	1	0	0	1
Rama paramédica					
Químico de sección da laboratorio de A.C. "A"	1	0	0	0	1
Técnico laboratorista "A"	1	0	0	0	1
Químico "A"	1	0	0	0	1
Rama administrativa afín					
Apoyo administrativo en salud a-7	2	0	0	0	2
Apoyo administrativo en salud a-6	1	0	0	0	1
Apoyo administrativo en salud a-4	1	0	0	0	1
Apoyo administrativo en salud a-2	2	0	0	0	2
Total	13	2	0	0	15

Fuente: dirección de recursos humanos

Personal a disposición de personal

Recursos Humanos

Categoría	Turno				Total
	Matutino	Vespertino	Nocturno	Sab, dom y fest	
Rama paramédica					
Técnico histopatologo	0	1	0	0	1
Total	0	1	0	0	1



Personal con Suspensión Preventiva enero-marzo/2008

Servicio	Turno					Total
	Completo	Matutino	Vespertino	Nocturno	Sab., dom y festivos	
Dirección de enseñanza	0	1	0	0	0	1
Departamento de enfermería "A"	0	0	1	0	0	1
Urgencias médicas	0	0	0	1	0	1
Subdirección de operación	0	1	0	0	0	1
Total institucional	0	2	1	1	0	4