

CUADERNO ESTADÍSTICO

ENERO - SEPTIEMBRE

2004



Salud



Hospital General de México O.D.

HOSPITAL GENERAL DE MÉXICO

ORGANISMO DESCENTRALIZADO

DIRECCIÓN GENERAL

DR. FRANCISCO HIGUERA RAMÍREZ

DIRECCIÓN GENERAL ADJUNTA MÉDICA

DR. RAFAEL GUTIÉRREZ VEGA

DIRECCIÓN GENERAL ADJUNTA DE ADMINISTRACIÓN Y FINANZAS

DR. RENE MARTÍN LÓPEZ VILICAÑA

DIRECTORES Y SUBDIRECTORES DE ÁREA

DIRECCIÓN DE PLANEACIÓN Y DESARROLLO DE SISTEMAS ADMINISTRATIVOS

LIC. EDUARDO SALVADOR ROSAS MUNGUÍA

SUBDIRECCIÓN DE SISTEMAS ADMINISTRATIVOS

ING. MOISÉS KOLMER PROCHOVNIK KLEIMAN

JEFES DE SERVICIO Y UNIDAD

DEL HOSPITAL GENERAL DE MÉXICO



Salud



Hospital General de México O.D.

ÍNDICE

	Pág.
PRODUCTIVIDAD INSTITUCIONAL	
COMPARATIVO DE PRODUCTIVIDAD INSTITUCIONAL	1
PRINCIPALES INDICADORES DE HOSPITALIZACIÓN POR SERVICIO	2-3
PRINCIPALES INDICADORES DE CONSULTA	4-5
PRINCIPALES INDICADORES DE EGRESO	6-7
PRINCIPALES INDICADORES DE CIRUGÍAS Y PROCEDIMIENTOS NO QUIRÚRGICOS	8-9
CONSULTAS DE PRIMERA VEZ Y SUBSECUENTES POR GRUPO DE EDAD Y SEXO	10
CONSULTAS DE PRIMERA VEZ Y SUBSECUENTES POR ENTIDAD FEDERATIVA	11
LOGRO CONTRA META PROGRAMADA EN CONSULTAS	12-13
COMPARATIVO DE CONSULTA POR SERVICIO	14-15
COMPARATIVO DE PRODUCTIVIDAD DE CONSULTA DE 1ª VEZ Y PORCENTAJE POR SERVICIO	16-18
COMPARATIVO DE PRODUCTIVIDAD DE CONSULTA SUBSECUENTE Y PORCENTAJE POR SERVICIO	i 19-21
COMPARATIVO DE PRODUCTIVIDAD DE CONSULTA TOTAL Y PORCENTAJE POR SERVICIO	22-24
COMPARATIVO DE PRODUCTIVIDAD DE CONSULTA 1ra VEZ Y SUBS., POR PORCENTAJE EN RELACIÓN AL TOTAL DEL SERVICIO Y AL TOTAL DE LA CONSULTA	25-27
COMPARATIVO DE PRODUCTIVIDAD DE CONSULTA PRIMERA VEZ, SUBSECUENTE, TOTAL E ÍNDICE DE CONCENTRACIÓN POR SERVICIO	28-30
COMPARATIVO DE PRODUCTIVIDAD DE CONSULTA POR ÁREA TRONCAL	31
COMPARATIVO DE CAMAS CESABLES POR SERVICIO	32
COMPARATIVO DE DÍAS CAMA CENSABLES POR SERVICIO	33
COMPARATIVO DE DÍAS PACIENTE POR SERVICIO	34
COMPARATIVO DE PORCENTAJE DE OCUPACIÓN POR SERVICIO	35
COMPARATIVO DE INGRESOS HOSPITALARIOS POR SERVICIO	36
COMPARATIVO DE EGRESOS HOSPITALARIOS POR SERVICIO	37
COMPARATIVO DE CIRUGÍAS Y PROCEDIMIENTOS NO QUIRÚRGICOS POR SERVICIO	38
COMPARATIVO DE DÍAS ESTANCIA POR SERVICIO	39
COMPARATIVO DE PROMEDIO DE DÍAS ESTANCIA POR SERVICIO	40
COMPARATIVO DE ÍNDICE DE ROTACIÓN POR SERVICIO	41
COMPARATIVO DE INTERVALO DE SUSTITUCIÓN POR SERVICIO	42
COMPARATIVO DE HOSPITALIZACIÓN POR ÁREA TRONCAL	43

ÍNDICE

	Pag
PRINCIPALES MOTIVOS DE CONSULTA Y DIAGNÓSTICOS DE EGRESO POR GRUPO DE EDAD Y SEXO	44
DIAGNÓSTICO DE EGRESO MAS FRECUENTES Y PRINCIPALES CAUSAS DE DEFUNCIÓN POR GRUPO DE EDAD Y SEXO	45
PRINCIPALES CAUSAS DE DEFUNCIÓN Y DEFUNCIONES HOSPITALARIAS DE MENORES Y MAYORES DE 48 HRS.	46
PRINCIPALES CIRUGÍAS POR SEXO	47
PRINCIPALES PROCEDIMIENTOS NO QUIRÚRGICOS Y TOTAL DE CONSULTAS DE ODONTOLOGÍA	48
TOTAL DE ATENCIONES ODONTOLÓGICAS Y COMPARATIVOS DE CONSULTAS DE URGENCIAS	49
INGRESOS Y EGRESOS POR MEJORIAS Y DEFUNCIÓN DE LOS SERVICIOS CON TERAPIA INTENSIVA Y COMPARATIVOS DE CONSULTAS DE URGENCIAS	50
RELACIÓN DE ACTIVIDADES REALIZADAS	51
COMPARATIVO DE PARTOS ATENDIDOS, COMPARATIVOS DE ABORTOS Y PLATICAS PARA LA SALUD	52
COMPARATIVOS DE TRATAMIENTOS DE RADIOTERAPIA, Y DE REHABILITACIÓN POR SERVICIO Y UNIDAD DE MEDIDA	53
COMPARATIVO DE ESTUDIOS DE ULTRASONIDO POR SERVICIO Y UNIDAD DE MEDIDA	54
COMPARATIVO DE TRATAMIENTOS DE QUIMIOTERAPIA POR SERVICIO Y UNIDAD DE MEDIDA	55
SESIONES DE INHALOTERAPIA	56
COMPARATIVO DEL CONSUMO DE SANGRE Y HEMODERIVADOS POR SERVICIO	57
TOTAL DE NACIMIENTOS, TOTAL DE ÓBITOS Y MORTINATOS POR PESO	58
RECURSOS FÍSICOS Y MATERIALES	
CAMAS NO CENSABLES POR SERVICIO	59
CAMAS CENSABLES POR SERVICIO	60
ÁREAS O SALAS CON QUE CUENTA EL HOSPITAL GENERAL DE MÉXICO	61
CONSULTORIOS CON QUE CUENTA EL HOSPITAL GENERAL DE MÉXICO	62
CENTRAL DE ESTERILIZACIÓN Y EQUIPO	63
INDICADORES DE GESTIÓN	
ASISTENCIALES	64-65
INVESTIGACIÓN	66
ENSEÑANZA	67
RECURSOS HUMANOS A NIVEL INSTITUCIONAL	
RECURSOS HUMANOS A NIVEL INSTITUCIONAL POR GÉNERO	68-73
RECURSOS HUMANOS A NIVEL INSTITUCIONAL	74
PERSONAL DE MANDOS MEDIOS Y SUPERIORES POR SERVICIO	75-76
PERSONAL DE LA RAMA MÉDICA POR SERVICIO	77-79
PERSONAL DE LA RAMA AFÍN ADMINISTRATIVA POR SERVICIO	80-84
PERSONAL DE LA RAMA DE ENFERMERÍA POR SERVICIO	85-87

ÍNDICE

	Pag
PERSONAL DE LA RAMA PARAMÉDICA POR SERVICIO	88-91
PERSONAL DE LA RAMA DE INVESTIGACIÓN POR SERVICIO, PERSONAL DE MÉDICOS RESIDENTES Y ALUMNOS DE PREGRADO	92
TOTAL DE CONTRATOS POR HONORARIOS (PARTIDAS 1201) POR SERVICIO	93
PERSONAL CON SUSPENSIÓN PREVENTIVA	94
EQUIPO DE COMPUTO A NIVEL INSTITUCIONAL	
EQUIPO DE COMPUTO A NIVEL INSTITUCIONAL	95-98
EQUIPO MÉDICO Y DE ALTA TECNOLOGÍA A NIVEL INSTITUCIONAL	
EQUIPO MÉDICO Y DE ALTA TECNOLOGÍA A NIVEL INSTITUCIONAL	99-100
OTORRINOLARINGOLOGÍA 101 "A"	
COMPARATIVO DE PRODUCTIVIDAD	101
PRINCIPALES MOTIVOS DE CONSULTA Y DIAGNÓSTICOS DE EGRESO MÁS FRECUENTES	102
PRINCIPALES CAUSAS DE DEFUNCIÓN, PRINCIPALES CIRUGÍAS Y PROCEDIMIENTOS NO QUIRÚRGICOS	103
GRAFICAS DE PORCENTAJE DE OCUPACIÓN, PROMEDIO DE DÍAS ESTANCIA, ÍNDICE DE ROTACIÓN E INTERVALO DE SUSTITUCIÓN	104
RECURSOS HUMANOS	105
EQUIPO DE CÓMPUTO, IMPRESORAS, REGULADORES Y FUENTES DE POTENCIA ININTERRUMPIDA	106
EQUIPO DE TRATAMIENTO Y EQUIPO QUIRÚRGICO	107
OFTALMOLOGÍA 102 "A"	
COMPARATIVO DE PRODUCTIVIDAD	108
PRINCIPALES MOTIVOS DE CONSULTA Y DIAGNÓSTICOS DE EGRESOS MÁS FRECUENTES	109
PRINCIPALES CAUSAS DE DEFUNCIÓN, PRINCIPALES CIRUGÍAS Y PROCEDIMIENTOS NO QUIRÚRGICOS	110
GRAFICAS DE PORCENTAJE DE OCUPACIÓN, PROMEDIO DE DÍAS ESTANCIA, ÍNDICE DE ROTACIÓN E INTERVALO DE SUSTITUCIÓN	111
RECURSOS HUMANOS	112
EQUIPO DE COMPUTO, IMPRESORAS Y REGULADORES Y FUENTES DE POTENCIA ININTERRUMPIDAS	113
EQUIPO DE DIAGNOSTICO, EQUIPO DE TRATAMIENTO Y EQUIPO QUIRÚRGICO	114
HEMATOLOGÍA 103 "A"	
COMPARATIVO DE PRODUCTIVIDAD	115
PRINCIPALES MOTIVOS DE CONSULTA Y DIAGNÓSTICOS DE EGRESO MAS FRECUENTES	116
PRINCIPALES CAUSAS DE DEFUNCIÓN	117
GRAFICAS DE PORCENTAJE DE OCUPACIÓN, PROMEDIO DE DÍAS ESTANCIA, ÍNDICE DE ROTACIÓN E INTERVALO DE SUSTITUCIÓN	118
RECURSOS HUMANOS	119-120
EQUIPO DE CÓMPUTO, IMPRESORAS, REGULADORES Y FUENTES DE POTENCIA ININTERRUMPIDA	121
EQUIPO DE DIAGNÓSTICO	122

ÍNDICE

Pag.

AUDIO LOGIA Y FONIATRÍA 104-B

COMPARATIVO DE PRODUCTIVIDAD Y PRINCIPALES MOTIVOS DE CONSULTA	123
COMPARATIVO DE PRODUCTIVIDAD	124
RECURSOS HUMANOS Y EQUIPO DE CÓMPUTO	125
IMPRESORAS, REGULADORES Y FUENTES DE POTENCIA ININTERRUMPIDA Y EQUIPO DE DIAGNOSTICO	126

UROLOGÍA 105-“A”

COMPARATIVO DE PRODUCTIVIDAD	127
PRINCIPALES MOTIVOS DE CONSULTA Y DIAGNÓSTICOS DE EGRESOS MAS FRECUENTES	128
PRINCIPALES CAUSAS DE DEFUNCIÓN, PRINCIPALES CIRUGÍAS Y PROCEDIMIENTOS NO QUIRÚRGICOS	129
GRAFICAS DE PORCENTAJE DE OCUPACIÓN, PROMEDIO DE DÍAS ESTANCIA, ÍNDICE DE ROTACIÓN E INTERVALO DE SUSTITUCIÓN	130
RECURSOS HUMANOS	131
EQUIPO DE CÓMPUTO, IMPRESORAS, REGULADORES, FUENTES DE POTENCIA ININTERRUMPIDAS	132
EQUIPO DE IMAGENOLOGÍA Y EQUIPO DE DIAGNÓSTICO	133
EQUIPO QUIRÚRGICO Y EQUIPO DE TRATAMIENTO	134

NEFROLOGÍA 105-“B”

COMPARATIVO DE PRODUCTIVIDAD Y PRINCIPALES MOTIVOS DE CONSULTA	135
DIAGNÓSTICOS DE EGRESO MÁS FRECUENTES, PRINCIPALES CAUSAS DE DEFUNCIÓN	136
PRINCIPALES CIRUGÍAS Y PROCEDIMIENTOS NO QUIRÚRGICOS	137
GRAFICAS DE PORCENTAJE DE OCUPACIÓN, PROMEDIO DE DÍAS ESTANCIA, ÍNDICE DE ROTACIÓN E INTERVALO DE SUSTITUCIÓN	138
RECURSOS HUMANOS	139
EQUIPO DE CÓMPUTO, REGULADORES, FUENTES DE POTENCIA ININTERRUMPIDA Y EQUIPO DE TRATAMIENTO	140

ORTOPEDIA 106 “A”

COMPARATIVO DE PRODUCTIVIDAD Y PRINCIPALES MOTIVOS DE CONSULTA	141
DIAGNÓSTICOS DE EGRESOS MÁS FRECUENTES Y PRINCIPALES CAUSAS DE DEFUNCIÓN	142
PRINCIPALES CIRUGÍAS Y PROCEDIMIENTOS NO QUIRÚRGICOS	143
GRAFICAS DE PORCENTAJE DE OCUPACIÓN, PROMEDIO DE DÍAS ESTANCIA, ÍNDICE DE ROTACIÓN E INTERVALO DE SUSTITUCIÓN	144
RECURSOS HUMANOS	145
EQUIPO DE CÓMPUTO, IMPRESORAS, REGULADORES Y FUENTES DE POTENCIA ININTERRUMPIDA Y EQUIPO DE DIAGNÓSTICO	146

GASTROENTEROLOGÍA 107 “A”

COMPARATIVO DE PRODUCTIVIDAD	147
PRINCIPALES MOTIVOS DE CONSULTA Y DIAGNÓSTICOS DE EGRESOS MÁS FRECUENTES	148
PRINCIPALES CAUSAS DE DEFUNCIÓN, PRINCIPALES CIRUGÍAS Y PROCEDIMIENTOS NO QUIRÚRGICOS	149

ÍNDICE

	Pag.
PRINCIPALES MOTIVOS DE CONSULTA Y PRINCIPALES CIRUGÍAS Y PROCEDIMIENTOS NO QUIRÚRGICOS DE COLOPROCTOLOGÍA	150
PRINCIPALES MOTIVOS DE CONSULTA DE ESOFAGOLOGIA Y PRINCIPALES MOTIVOS DE CONSULTA DECLÍNICA DEL ALCOHOLISMO	151
GRAFICAS DE PORCENTAJE DE OCUPACIÓN, PROMEDIO DE DÍAS ESTANCIA, ÍNDICE DE ROTACIÓN E INTERVALO DE SUSTITUCIÓN	152
RECURSOS HUMANOS	153
EQUIPO DE CÓMPUTO E IMPRESORAS	154
REGULADORES, FUENTES DE POTENCIA ININTERRUMPIDA, EQUIPO DE DIAGNOSTICO, EQUIPO DE IMAGENOLOGÍA YU EQUIPO QUIRURGICO	155
DERMATOLOGÍA 109-A	
COMPARATIVO DE PRODUCTIVIDAD	156
PRINCIPALES MOTIVOS DE CONSULTA Y DIAGNÓSTICOS DE EGRESO MÁS FRECUENTES	157
PRINCIPALES CAUSAS DE DEFUNCIÓN, PRINCIPALES CIRUGÍAS Y PROCEDIMIENTOS NO QUIRÚRGICOS	158
GRAFICAS DE PORCENTAJE DE OCUPACIÓN, PROMEDIO DE DÍAS ESTANCIA, ÍNDICE DE ROTACIÓN E INTERVALO DE SUSTITUCIÓN	159
RECURSOS HUMANOS	160
EQUIPO DE CÓMPUTO, IMPRESORAS, REGULADORES Y FUENTES DE POTENCIA ININTERRUMPIDA	161
EQUIPO QUIRÚRGICO	162
CIRUGÍA PLÁSTICA 109-B	
COMPARATIVO DE PRODUCTIVIDAD	163
PRINCIPALES MOTIVOS DE CONSULTA Y PRINCIPALES MOTIVOS DE CONSULTA BUCODENTOMAXILAR	164
DIAGNÓSTICO DE EGRESO MÁS FRECUENTE Y PRINCIPALES CIRUGÍAS Y PROCEDIMIENTOS NO QUIRÚRGICOS	165
GRAFICAS DE PORCENTAJE DE OCUPACIÓN, PROMEDIO DE DÍAS ESTANCIA, ÍNDICE DE ROTACIÓN E INTERVALO DE SUSTITUCIÓN	166
RECURSOS HUMANOS	167
EQUIPO DE CÓMPUTO, IMPRESORAS, REGULADORES Y FUENTES DE POTENCIA ININTERRUMPIDA	168
GERIATRÍA 110-B	
COMPARATIVO DE PRODUCTIVIDAD	169
COMPARATIVO DE ACCIONES REALIZADAS	170
PRINCIPALES MOTIVOS DE CONSULTA Y DIAGNÓSTICOS DE EGRESO MÁS FRECUENTES	171
PRINCIPALES CAUSAS DE DEFUNCIÓN, PRINCIPALES CIRUGÍAS Y PROCEDIMIENTOS NO QUIRÚRGICOS	172
GRAFICAS DE PORCENTAJE DE OCUPACIÓN, PROMEDIO DE DÍAS ESTANCIA, ÍNDICE DE ROTACIÓN E INTERVALO DE SUSTITUCIÓN	173
RECURSOS HUMANOS Y EQUIPO DE CÓMPUTO IMPRESORAS, REGULADORES Y FUENTES DE POTENCIA ININTERRUMPIDAS	174
ONCOLOGÍA 111 “A”	
COMPARATIVO DE PRODUCTIVIDAD	175
PRINCIPALES MOTIVOS DE CONSULTA Y DIAGNÓSTICOS DE EGRESO MÁS FRECUENTES	176
PRINCIPALES CAUSAS DE DEFUNCIÓN, PRINCIPALES CIRUGÍAS Y PROCEDIMIENTOS NO QUIRÚRGICOS	177
GRAFICAS DE PORCENTAJE DE OCUPACIÓN, PROMEDIO DE DÍAS ESTANCIA, ÍNDICE DE ROTACIÓN E INTERVALO DE SUSTITUCIÓN	178

ÍNDICE

	Pag.
RECURSOS HUMANOS	179-180
EQUIPO DE CÓMPUTO	181
IMPRESORAS	182
REGULADORES, FUENTES DE POTENCIA ININTERRUMPIDAS Y EQUIPO DE IMAGENOLOGÍA	183
EQUIPO DE DIAGNÓSTICO Y EQUIPO DE TRATAMIENTO	184
EQUIPO QUIRÚRGICO	185
GINECO-OBSTETRICIA 112-A	
COMPARATIVO DE PRODUCTIVIDAD	186
GRAFICAS DE PORCENTAJE DE OCUPACIÓN, PROMEDIO DE DÍAS ESTANCIA, ÍNDICE DE ROTACIÓN E INTERVALO DE SUSTITUCIÓN	187
RECURSOS HUMANOS	188-189
EQUIPO DE CÓMPUTO E IMPRESORAS	190
REGULADORES, FUENTES DE POTENCIA ININTERRUMPIDAS Y EQUIPO MÉDICO	191
EQUIPO DE IMAGENOLOGÍA Y EQUIPO DE TRATAMIENTO	192
EQUIPO QUIRÚRGICO	193
GINECOLOGÍA 112 "A"	
PRINCIPALES MOTIVOS DE CONSULTA Y DIAGNÓSTICOS DE EGRESO MÁS FRECUENTES	194
PRINCIPALES CAUSAS DE DEFUNCIÓN, PRINCIPALES CIRUGÍAS Y PROCEDIMIENTOS NO QUIRÚRGICOS	195
OBSTETRICIA 112 A	
PRINCIPALES MOTIVOS DE CONSULTA Y DIAGNÓSTICOS DE EGRESO MÁS FRECUENTES	196
PRINCIPALES CAUSAS DE DEFUNCIÓN, PRINCIPALES CIRUGÍAS Y PROCEDIMIENTOS NO QUIRÚRGICOS	197
PRINCIPALES MOTIVOS DE CONSULTA DE (PLANIFICACIÓN FAMILIAR)	198
TERAPIA MÉDICA INTENSIVA 202-A	
COMPARATIVO DE PRODUCTIVIDAD Y PRINCIPALES DIAGNÓSTICOS DE EGRESOS ATENDIDOS	199
RECURSOS HUMANOS	200
EQUIPO DE CÓMPUTO, IMPRESORAS, REGULADORES Y FUENTES DE POTENCIA ININTERRUMPIDA	201
EQUIPO MÉDICO Y EQUIPO DE IMAGENOLOGÍA	202
EQUIPO DE DIAGNÓSTICO Y EQUIPO DE TRATAMIENTO	203
TERAPÉUTICA QUIRÚRGICA 203-A	
COMPARATIVO DE PRODUCTIVIDAD	204
RECURSOS HUMANOS	205
EQUIPO DE CÓMPUTO, IMPRESORAS, REGULADORES Y FUENTES DE POTENCIA ININTERRUMPIDA	206
EQUIPO MÉDICO, EQUIPO DE IMAGENOLOGÍA Y EQUIPO DE TRATAMIENTO	207
EQUIPO QUIRÚRGICO	208

ÍNDICE

	Pag
ANESTESIOLOGÍA 203-B	
COMPARATIVO DE PRODUCTIVIDAD	209-210
PRODUCTIVIDAD DE CONSULTAS DE PACIENTES POR GRUPO DE EDAD Y SEXO	211
RECURSOS HUMANOS Y EQUIPO DE CÓMPUTO	212
EQUIPO DE DIAGNOSTICO Y EQUIPO DE TRATAMIENTO	213
CLÍNICA DEL DOLOR 203-C	
COMPARATIVO DE PRODUCTIVIDAD Y PRINCIPALES MOTIVOS DE CONSULTA	214
ACTIVIDADES Y PROCEDIMIENTOS RELEVANTES	215
RECURSOS HUMANOS	216
EQUIPO DE CÓMPUTO E IMPRESORAS	217
REGULADORES, FUENTES DE POTENCIA ININTERRUMPIDA Y EQUIPO DE IMAGENOLOGÍA	218
VIGILANCIA EPIDEMIOLÓGICA 204-A	
INFECCIONES NOSOCOMIALES, No. DE SITIOS DE INFECCIÓN POR PACIENTE Y CASOS DE INFECCIÓN NOSOCOMIAL POR GRUPO DE EDAD Y SEXO	219
CASOS DE INFECCIÓN NOSOCOMIAL POR SITIO DE INFECCIÓN	220-221
MICROORGANISMOS AISLADOS EN INFECCIONES NOSOCOMIALES	222
INFECCIONES NOSOCOMIALES POR SERVICIO DE HOSPITALIZACIÓN	223-224
ESTUDIOS EPIDEMIOLÓGICOS DE CASOS NUEVOS NOTIFICADOS A LA SSA	224-225
VIGILANCIA DE EXPOSICIÓN A VIH, HEPATITIS B Y HEPATITIS C	225
RECURSOS HUMANOS	226
EQUIPO DE CÓMPUTO E IMPRESORAS	227
LABORATORIO CENTRAL Y PERIFÉRICOS 205-A	
COMPARATIVO DE PRODUCTIVIDAD POR SERVICIO	228
COMPARATIVO DE PRODUCTIVIDAD POR TIPO DE ESTUDIO	229-230
PRINCIPALES ESTUDIOS DE LABORATORIO CONVENCIONALES Y ESPECIALES	231
RECURSOS HUMANOS	232-233
EQUIPO DE CÓMPUTO E IMPRESORAS	234
REGULADORES, FUENTES DE POTENCIA ININTERRUMPIDAS Y EQUIPO DE DIAGNÓSTICO	235
PRINCIPALES ESTUDIOS AUXILIARES DE DIAGNÓSTICO POR SERVICIO	
LABORATORIO CENTRAL Y URGENCIAS	236
DERMATOLOGÍA Y TERAPIA INTENSIVA	237
ALERGIA Y CARDIOLOGÍA	238
GENÉTICA Y HEMATOLOGÍA	239

ÍNDICE

	Pag.
NEUMOLOGÍA Y ENDOCRINOLOGÍA	240
PEDIATRÍA	241
BIOQUÍMICA ESPECIALIZADA Y BANCO DE SANGRE	242
RADIOLOGÍA E IMAGEN 207-A	
COMPARATIVO DE PRODUCTIVIDAD	243
TIPOS DE ESTUDIOS REALIZADOS	
ESTUDIOS SIMPLES	244
DIGESTIVO, ESTUDIO ESPECIALES	245
INTERVENCIÓN E INTERVENCIÓN POR MÉDICOS DE CARDIO	246
TOMOGRFÍA COMPUTARIZADA	247
RESONANCIA MAGNÉTICA Y MASTOGRAFÍA	248
ULTRASONIDO Y MEDICINA NUCLEAR	249
RECURSOS HUMANOS	250
EQUIPO DE CÓMPUTO E IMPRESORAS	251
REGULADORES, FUENTES DE POTENCIA ININTERRUMPIDAS Y EQUIPO DE IMAGENOLOGÍA	252
TRANSPLANTES 304-B	
COMPARATIVO DE PRODUCTIVIDAD	253
PRINCIPALES MOTIVOS DE CONSULTA, DIAGNÓSTICOS DE EGRESO MÁS FRECUENTES, PRINCIPALES CIRUGÍAS Y PROCED. NO QUIRÚRGICOS	254
GRFICAS DE PORCENTAJE DE OCUPACIÓN, PROMEDIO DE DÍAS ESTANCIA, ÍNDICE DE ROTACIÓN E INTERVALO DE SUSTITUCIÓN	255
RECURSOS HUMANOS, EQUIPO DE CÓMPUTO E IMPRESORAS	256
REGULADORES Y FUENTES DE POTENCIA ININTERRUMPIDAS	257
ALERGIA 309-A	
COMPARATIVO DE PRODUCTIVIDAD	258
PRINCIPALES MOTIVOS DE CONSULTA	259
RECURSOS HUMANOS	260
EQUIPO DE COMPUTO, IMPRESORAS, REGULADORES Y FUENTES DE POTENCIA ININTERRUMPIDAS	261
ANATOMÍA PATOLÓGICA 310-A	
UNIDAD DE PATOLOGÍA QUIRÚRGICA Y POST-MORTEM	262
UNIDAD DE AUXILIAR DE DIAGNÓSTICO	263
UNIDAD DE CITOPATOLOGÍA Y DERMATOPATOLOGÍA	264
RECURSOS HUMANOS	265-266
EQUIPO DE COMPUTO	267

ÍNDICE

	Pag
IMPRESORAS Y REGULADORES Y FUENTES DE POTENCIA ININTERRUMPIDAS	268
EQUIPO MÉDICO Y EQUIPO DE DIAGNOSTICO	269-275
GENÉTICA 311-A	
COMPARATIVO DE PRODUCTIVIDAD Y PRINCIPALES MOTIVOS DE CONSULTA	276
COMPARATIVO DE PRODUCTIVIDAD POR TIPO DE ESTUDIO	277-279
RECURSOS HUMANOS	280
EQUIPO DE CÓMPUTO, IMPRESORAS Y REGULADORES, FUENTES DE POTENCIA ININTERRUMPIDAS	281
EQUIPO DE DIAGNOSTICO	282
MEDICINA GENOMICA	
RECURSOS HUMANOS	283
EQUIPO DE COMPUTO, IMPRESORAS Y REGULADORES Y FUENTES DE POTENCIAS ININTERRUMPIDAS	284
CONSULTA EXTERNA 401-A	
COMPARATIVO DE PRODUCTIVIDAD Y PRINCIPALES MOTIVOS DE CONSULTA Y ACTIVIDADES REALIZADAS	285
RECURSOS HUMANOS	286
EQUIPO DE CÓMPUTO, IMPRESORAS	287
REGULADORES, FUENTES DE POTENCIA ININTERRUMPIDAS Y EQUIPO DE DIAGNOSTICO	288
BANCO DE SANGRE 401-B	
COMPARATIVO DE PRODUCTIVIDAD Y UNIDADES EN EXISTENCIA	289
RECURSOS HUMANOS	290
EQUIPO DE CÓMPUTO E IMPRESORAS	291
REGULADORES, FUENTES DE POTENCIA ININTERRUMPIDAS, EQUIPO MÉDICO Y EQUIPO DE DIAGNÓSTICO	292
URGENCIAS 401-C	
COMPARATIVO DE PRODUCTIVIDAD	293
PRINCIPALES MOTIVOS DE CONSULTA Y DIAGNÓSTICOS DE EGRESO MÁS FRECUENTES	294
PRINCIPALES CAUSAS DE DEFUNCIÓN, PRINCIPALES CIRUGÍAS Y PROCEDIMIENTOS NO QUIRÚRGICOS	295
RECURSOS HUMANOS Y EQUIPO DE CÓMPUTO	296-297
IMPRESORAS, REGULADORES, FUENTES DE POTENCIA ININTERRUMPIDAS Y EQUIPO MÉDICO	298
EQUIPO DE IMAGENOLOGÍA Y DIAGNÓSTICO	299
MEDICINA PREVENTIVA 401-D	
COMPARATIVO DE PRODUCTIVIDAD	
APLICACIÓN DE BIOLÓGICOS Y DETECCIÓN OPORTUNA DE CÁNCER CERVICO UTERINO	300
RECIÉN NACIDOS VACUNADOS CON SABIN, BCG Y CARTILLA NACIONAL DE VACUNACIÓN DE SALUD DE LA MUJER	301
PLÁTICAS DE EDUCACIÓN PARA LA SALUD Y PRUEBAS DE PAPANICOLAOU REALIZADAS	302
RECURSOS HUMANOS Y EQUIPO DE CÓMPUTO Y REGULADORES, FUENTES DE POTENCIAS ININTERRUMPIDAS	303

ÍNDICE

Pag.

TRABAJO SOCIAL MÉDICO 401-E

PLÁTICAS A PACIENTES Y FAMILIARES 304

COMPARATIVO DE ACTIVIDADES

NIVELES DE CLASIFICACIÓN DE PACIENTES DE PRIMERA VEZ DE CONSULTA EXTERNA CENTRAL Y DE GINECO-OBSTETRICIA 305

RECURSOS HUMANOS 306

EQUIPO DE CÓMPUTO IMPRESORAS, REGULADORES Y FUENTES DE POTENCIA ININTERRUMPIDAS 307

MEDICINA FÍSICA Y REHABILITACIÓN 402-A

COMPARATIVO DE PRODUCTIVIDAD 308

PRINCIPALES MOTIVOS DE CONSULTA 309

COMPARATIVO DE PERSONAS Y SESIONES 310-311

RECURSOS HUMANOS 312

EQUIPO DE CÓMPUTO E IMPRESORAS 313

EQUIPO DE DIAGNÓSTICO 314-315

EQUIPO DE TRATAMIENTO 316

NEUROLOGÍA 403

COMPARATIVO DE PRODUCTIVIDAD 317

PRINCIPALES MOTIVOS DE CONSULTA Y DIAGNÓSTICOS DE EGRESO MAS FRECUENTES 318

PRINCIPALES CAUSAS DE DEFUNCIÓN, PRINCIPALES CIRUGÍAS Y PROCEDIMIENTOS NO QUIRÚRGICOS 319

GRAFICAS DE PORCENTAJE DE OCUPACIÓN, PROMEDIO DE DÍAS ESTANCIA, ÍNDICE DE ROTACIÓN E INTERVALO DE SUSTITUCIÓN 320

RECURSOS HUMANOS 321-322

EQUIPO DE CÓMPUTO E IMPRESORAS 323

REGULADORES, FUENTES DE POTENCIA ININTERRUMPIDA Y EQUIPO MÉDICO 324

EQUIPO DE IMAGENOLÓGIA, DE TRATAMIENTO Y QUIRÚRGICO 325

REUMATOLOGÍA 404-A

COMPARATIVO DE PRODUCTIVIDAD 326

PRINCIPALES MOTIVOS DE CONSULTA Y DIAGNÓSTICOS DE EGRESOS MÁS FRECUENTES 327

PRINCIPALES CAUSAS DE DEFUNCIÓN Y PRINCIPALES CIRUGÍAS Y PROCEDIMIENTOS NO QUIRÚRGICOS 328

GRAFICAS DE PORCENTAJE DE OCUPACIÓN, PROMEDIO DE DÍAS ESTANCIA, ÍNDICE DE ROTACIÓN E INTERVALO DE SUSTITUCIÓN 329

RECURSOS HUMANOS 330

EQUIPO DE CÓMPUTO E IMPRESORAS, 331

REGULADORES, FUENTES DE POTENCIA ININTERRUMPIDAS Y EQUIPO DE DIAGNOSTICO 332

ÍNDICE

Pag.

ENDOCRINOLOGÍA 404-B

COMPARATIVO DE PRODUCTIVIDAD	333
PRINCIPALES MOTIVOS DE CONSULTA Y DIAGNÓSTICOS DE EGRESOS MÁS FRECUENTES	334
PRINCIPALES CAUSAS DE DEFUNCIÓN Y PRINCIPALES CIRUGÍAS Y PROCEDIMIENTOS NO QUIRÚRGICOS	335
GRAFICAS DE PORCENTAJE DE OCUPACIÓN, PROMEDIO DE DÍAS ESTANCIA, ÍNDICE DE ROTACIÓN E INTERVALO DE SUSTITUCIÓN	336
RECURSOS HUMANOS	337
EQUIPO DE CÓMPUTO E IMPRESORAS	338
REGULADORES Y FUENTES DE POTENCIA ININTERRUMPIDAS	339

SALUD MENTAL 404-F

COMPARATIVO DE PRODUCTIVIDAD Y PRINCIPALES MOTIVOS DE CONSULTA	340
RECURSOS HUMANOS Y EQUIPO DE CÓMPUTO	341
IMPRESORAS, REGULADORES Y FUENTES DE POTENCIA ININTERRUMPIDAS	342

ESTOMATOLOGÍA 404-

COMPARATIVO DE PRODUCTIVIDAD Y OTRAS ACTIVIDADES	343
PRINCIPALES MOTIVOS DE CONSULTA, PRINCIPALES CIRUGÍAS Y PROCEDIMIENTOS NO QUIRÚRGICOS	344
RECURSOS HUMANOS Y EQUIPO DE CÓMPUTO	345
IMPRESORAS, REGULADORES, FUENTES DE POTENCIA ININTERRUMPIDAS Y EQUIPO DIAGNÓSTICO Y TRATAMIENTO	346

INFECTOLOGÍA 405

COMPARATIVO DE PRODUCTIVIDAD	347
PRINCIPALES MOTIVOS DE CONSULTA Y DIAGNÓSTICOS DE EGRESO MAS FRECUENTES	348
PRINCIPALES CAUSAS DE DEFUNCIÓN	349
GRAFICAS DE PORCENTAJE DE OCUPACIÓN, PROMEDIO DE DÍAS ESTANCIA, ÍNDICE DE ROTACIÓN E INTERVALO DE SUSTITUCIÓN	350
RECURSOS HUMANOS	351
EQUIPO DE CÓMPUTO, IMPRESORAS Y REGULADORES, FUENTES DE POTENCIA ININTERRUMPIDAS	352
EQUIPO MÉDICO, DE IMAGENOLOGÍA Y TRATAMIENTO	353
EQUIPO QUIRÚRGICO	354

UNIDAD DE FARMACOLOGÍA CLÍNICA 405-E

COMPARATIVO DE ACTIVIDADES RELEVANTES	355-356
RECURSOS HUMANOS Y EQUIPO DE DIAGNOSTICO Y EQUIPO DE TRATAMIENTO	357

NEUMOLOGÍA 406

COMPARATIVO DE PRODUCTIVIDAD	358
------------------------------	-----

ÍNDICE

	Pag.
PRINCIPALES MOTIVOS DE CONSULTA Y DIAGNÓSTICOS DE EGRESO MAS FRECUENTES	359
PRINCIPALES CAUSAS DE DEFUNCIÓN, PRINCIPALES CIRUGÍAS Y PROCEDIMIENTOS NO QUIRÚRGICOS	360
GRAFICAS DE PORCENTAJE DE OCUPACIÓN, PROMEDIO DE DÍAS ESTANCIA, ÍNDICE DE ROTACIÓN E INTERVALO DE SUSTITUCIÓN	361
RECURSOS HUMANOS	362
EQUIPO DE CÓMPUTO	363
IMPRESORAS	364
REGULADORES, FUENTES DE POTENCIA ININTERRUMPIDAS Y EQUIPO MÉDICO	365
EQUIPO DE IMAGENOLOGÍA, DE TRATAMIENTO Y QUIRÚRGICO	366
CIRUGÍA EXPERIMENTAL 407	
COMPARATIVO DE PRODUCTIVIDAD DE ACTIVIDADES MÉDICAS Y DE ENFERMERÍA	367
RECURSOS HUMANOS Y EQUIPO DE CÓMPUTO	368
IMPRESORAS, REGULADORES, FUENTES DE POTENCIA ININTERRUMPIDAS Y EQUIPO QUIRÚRGICO	369
CARDIOLOGÍA 503-A	
COMPARATIVO DE PRODUCTIVIDAD	370
PRINCIPALES MOTIVOS DE CONSULTA Y DIAGNÓSTICOS DE EGRESO MAS FRECUENTES	371
PRINCIPALES CAUSAS DE DEFUNCIÓN, PRINCIPALES CIRUGÍAS Y PROCEDIMIENTOS NO QUIRÚRGICOS	372
CLÍNICA DE MALFORMACIONES VASCULARES	
PRINCIPALES CIRUGÍAS Y PROCEDIMIENTOS NO QUIRÚRGICOS	373
GRAFICAS DE PORCENTAJE DE OCUPACIÓN, PROMEDIO DE DÍAS ESTANCIA, ÍNDICE DE ROTACIÓN E INTERVALO DE SUSTITUCIÓN	374
RECURSOS HUMANOS	375
EQUIPO DE CÓMPUTO, IMPRESORAS Y REGULADORES, FUENTES DE POTENCIA ININTERRUMPIDAS	376
EQUIPO MÉDICO, EQUIPO DE IMAGENOLOGÍA, Y EQUIPO DE TRATAMIENTO	377
CIRUGÍA CARDIOVASCULAR 503-B	
PRINCIPALES MOTIVOS DE CONSULTA	378
RECURSOS HUMANOS, EQUIPO DE CÓMPUTO E IMPRESORAS	379
REGULADORES Y FUENTES DE POTENCIA ININTERRUMPIDAS	380
PEDIATRÍA 505	
COMPARATIVO DE PRODUCTIVIDAD	381
PRINCIPALES MOTIVOS DE CONSULTA Y DIAGNÓSTICOS DE EGRESO MAS FRECUENTES	382
PRINCIPALES CAUSAS DE DEFUNCIÓN Y PRINCIPALES MOTIVOS DE CONSULTA DE ODONTOPEDIATRÍA	383
PRINCIPALES CAUSAS DE DEFUNCIÓN NEONATAL, PRINCIPALES CIRUGÍAS Y PROCEDIMIENTOS NO QUIRÚRGICOS	384
COMPARATIVOS DE NACIMIENTOS	385

ÍNDICE

	Pag.
GRAFICAS DE PORCENTAJE DE OCUPACIÓN, PROMEDIO DE DÍAS ESTANCIA, ÍNDICE DE ROTACIÓN E INTERVALO DE SUSTITUCIÓN	386
RECURSOS HUMANOS	387-388
EQUIPO DE CÓMPUTO, IMPRESORAS, REGULADORES Y FUENTES DE POTENCIA ININTERRUMPIDAS	389
EQUIPO MÉDICO, DE IMAGEN Y DE DIAGNÓSTICO	390
EQUIPO DE TRATAMIENTO Y EQUIPO QUIRÚRGICO	391
SERVICIO DE CIRUGÍA GENERAL	
COMPARATIVO DE PRODUCTIVIDAD	392
PRINCIPALES MOTIVOS DE CONSULTA Y DIAGNÓSTICOS DE EGRESO MAS FRECUENTES	393
PRINCIPALES CAUSAS DE DEFUNCIÓN, PRINCIPALES CIRUGÍAS Y PROCEDIMIENTOS NO QUIRÚRGICOS	394
CIRUGÍA GENERAL 104-A	
COMPARATIVO DE PRODUCTIVIDAD	395
DIAGNÓSTICOS DE EGRESO MAS FRECUENTES Y PRINCIPALES CAUSAS DE DEFUNCIÓN	396
PRINCIPALES CIRUGÍAS Y PROCEDIMIENTOS NO QUIRÚRGICOS	397
GRAFICAS DE PORCENTAJE DE OCUPACIÓN, PROMEDIO DE DÍAS ESTANCIA, ÍNDICE DE ROTACIÓN E INTERVALO DE SUSTITUCIÓN	398
RECURSOS HUMANOS	399
EQUIPO DE COMPUTO, IMPRESORAS, REGULADORES Y FUENTES DE POTENCIA ININTERRUMPIDAS	400
CIRUGÍA GENERAL 302-A	
COMPARATIVO DE PRODUCTIVIDAD	401
DIAGNÓSTICOS DE EGRESO MAS FRECUENTES Y PRINCIPALES CAUSAS DE DEFUNCIÓN	402
PRINCIPALES CIRUGÍAS Y PROCEDIMIENTOS NO QUIRÚRGICOS	403
GRAFICAS DE PORCENTAJE DE OCUPACIÓN, PROMEDIO DE DÍAS ESTANCIA, ÍNDICE DE ROTACIÓN E INTERVALO DE SUSTITUCIÓN	404
RECURSOS HUMANOS	405
EQUIPO DE COMPUTO E IMPRESORAS	406
CIRUGÍA GENERAL 303-A	
COMPARATIVO DE PRODUCTIVIDAD	407
DIAGNÓSTICOS DE EGRESO MAS FRECUENTES Y PRINCIPALES CAUSAS DE DEFUNCIÓN	408
PRINCIPALES CIRUGÍAS Y PROCEDIMIENTOS NO QUIRÚRGICOS	409
GRAFICAS DE PORCENTAJE DE OCUPACIÓN, PROMEDIO DE DÍAS ESTANCIA, ÍNDICE DE ROTACIÓN E INTERVALO DE SUSTITUCIÓN	410
RECURSOS HUMANOS	411
EQUIPO DE COMPUTO, REGULADORES Y FUENTES DE POTENCIA ININTERRUMPIDAS	412
CIRUGÍA GENERAL 304-A	
COMPARATIVO DE PRODUCTIVIDAD	413
DIAGNÓSTICOS DE EGRESO MAS FRECUENTES Y PRINCIPALES CAUSAS DE DEFUNCIÓN	414
PRINCIPALES CIRUGÍAS Y PROCEDIMIENTOS NO QUIRÚRGICOS	415

ÍNDICE

	Pag.
GRAFICAS DE PORCENTAJE DE OCUPACIÓN, PROMEDIO DE DÍAS ESTANCIA, ÍNDICE DE ROTACIÓN E INTERVALO DE SUSTITUCIÓN	416
RECURSOS HUMANOS	417
EQUIPO DE CÓMPUTO E IMPRESORAS	418
CIRUGÍA GENERAL 305-A	
COMPARATIVO DE PRODUCTIVIDAD	419
DIAGNÓSTICOS DE EGRESO MAS FRECUENTES Y PRINCIPALES CAUSAS DE DEFUNCIÓN	420
PRINCIPALES CIRUGÍAS Y PROCEDIMIENTOS NO QUIRÚRGICOS	421
GRAFICAS DE PORCENTAJE DE OCUPACIÓN, PROMEDIO DE DÍAS ESTANCIA, ÍNDICE DE ROTACIÓN E INTERVALO DE SUSTITUCIÓN	422
RECURSOS HUMANOS	423
EQUIPO DE CÓMPUTO E IMPRESORAS	424
CIRUGÍA GENERAL 306-A	
COMPARATIVO DE PRODUCTIVIDAD	425
DIAGNÓSTICOS DE EGRESO MAS FRECUENTES Y PRINCIPALES CAUSAS DE DEFUNCIÓN	426
PRINCIPALES CIRUGÍAS Y PROCEDIMIENTOS NO QUIRÚRGICOS	427
GRAFICAS DE PORCENTAJE DE OCUPACIÓN, PROMEDIO DE DÍAS ESTANCIA, ÍNDICE DE ROTACIÓN E INTERVALO DE SUSTITUCIÓN	428
RECURSOS HUMANOS,	429
EQUIPO DE CÓMPUTO E IMPRESORAS	430
CIRUGÍA GENERAL 307-A	
COMPARATIVO DE PRODUCTIVIDAD	431
DIAGNÓSTICOS DE EGRESO MAS FRECUENTES Y PRINCIPALES CAUSAS DE DEFUNCIÓN	432
PRINCIPALES CIRUGÍAS Y PROCEDIMIENTOS NO QUIRÚRGICOS	433
GRAFICAS DE PORCENTAJE DE OCUPACIÓN, PROMEDIO DE DÍAS ESTANCIA, ÍNDICE DE ROTACIÓN E INTERVALO DE SUSTITUCIÓN	434
RECURSOS HUMANOS Y EQUIPO DE CÓMPUTO	435
IMPRESORAS, REGULADORES Y FUENTE DE POTENCIA ININTERRUMPIDAS	436
SERVICIO DE MEDICINA INTERNA	
COMPARATIVO DE PRODUCTIVIDAD	437
PRINCIPALES MOTIVOS DE CONSULTA Y DIAGNÓSTICO DE EGRESO MAS FRECUENTES	438
PRINCIPALES CAUSA DE DEFUNCIÓN, CIRUGÍAS Y PROCEDIMIENTOS NO QUIRÚRGICOS	439
MEDICINA INTERNA 108-A	
COMPARATIVO DE PRODUCTIVIDAD	440
DIAGNÓSTICOS DE EGRESO MAS FRECUENTES Y PRINCIPALES CAUSAS DE DEFUNCIÓN	441
PRINCIPALES CIRUGÍAS Y PROCEDIMIENTOS NO QUIRÚRGICOS	442

ÍNDICE

	Pag.
GRAFICAS DE PORCENTAJE DE OCUPACIÓN, PROMEDIO DE DÍAS ESTANCIA, ÍNDICE DE ROTACIÓN E INTERVALO DE SUSTITUCIÓN	443
RECURSOS HUMANOS	444
EQUIPO DE COMPUTO, IMPRESORAS, REGULADORES, FUENTES DE POTENCIA ININTERRUMPIDAS Y EQUIPO MÉDICO	445
MEDICINA INTERNA 110-A	
COMPARATIVO DE PRODUCTIVIDAD	446
DIAGNÓSTICOS DE EGRESO MAS FRECUENTES Y PRINCIPALES CAUSAS DE DEFUNCIÓN	447
PRINCIPALES CIRUGÍAS Y PROCEDIMIENTOS NO QUIRÚRGICOS	448
GRAFICAS DE PORCENTAJE DE OCUPACIÓN, PROMEDIO DE DÍAS ESTANCIA, ÍNDICE DE ROTACIÓN E INTERVALO DE SUSTITUCIÓN	449
RECURSOS HUMANOS	450
EQUIPO DE CÓMPUTO, IMPRESORAS Y REGULADORES, FUENTES DE POTENCIA ININTERRUMPIDAS	451
MEDICINA INTERNA 308-A	
COMPARATIVO DE PRODUCTIVIDAD	452
DIAGNÓSTICOS DE EGRESO MAS FRECUENTES Y PRINCIPALES CAUSAS DE DEFUNCIÓN	453
PRINCIPALES CIRUGÍAS Y PROCEDIMIENTOS NO QUIRÚRGICOS	454
GRAFICAS DE PORCENTAJE DE OCUPACIÓN, PROMEDIO DE DÍAS ESTANCIA, ÍNDICE DE ROTACIÓN E INTERVALO DE SUSTITUCIÓN	455
RECURSOS HUMANOS	456
EQUIPO DE CÓMPUTO E IMPRESORAS	457
DIRECCIÓN DE ENSEÑANZA 201	
ALUMNOS DE PREGRADO DE MEDICINA POR GRADO Y ESCUELA, ALUMNOS DE POSTGRADO DE MEDICINA	458
RESIDENTES DE OTROS HOSPITALES QUE ROTARON POR EL HOSPITAL	458
DIPLOMADOS IMPARTIDOS EN LA INSTITUCIÓN	459
CAPACITACIÓN PARA EL DESARROLLO, DESEMPEÑO Y EDUCACIÓN CONTINUA	460
ALUMNOS DE ENFERMERÍA, CURSOS IMPARTIDOS, EDUCACIÓN PARA LA SALUD Y APOYO PARA LA ENSEÑANZA	461
RECURSOS HUMANOS	462
EQUIPO DE CÓMPUTO	463
IMPRESORAS, REGULADORES Y FUENTES DE POTENCIA ININTERRUMPIDAS	464
DEPARTAMENTO DE EDUCACIÓN MÉDICA CONTINUA Y DEPARTAMENTO DE INFORMACIÓN DOCUMENTAL (RECURSOS HUMANOS)	465
DEPARTAMENTO DE INFORMACIÓN DOCUMENTAL 201	
EQUIPO DE CÓMPUTO, IMPRESORAS Y REGULADORES, FUENTES DE POTENCIA ININTERRUMPIDAS	466
DEPARTAMENTO DE PREGRADO Y POSTGRADO – (RECURSOS HUMANOS)	467
DIRECCIÓN DE INVESTIGACIÓN 204	
PRODUCTOS DE LA INVESTIGACIÓN	

ÍNDICE

	Pag.
NÚMERO DE PUBLICACIONES DISTRIBUIDAS POR GRUPO, EN PROPORCIÓN Y NÚMERO DE INVESTIGADORES POR TIPO	468
NÚMERO DE MIEMBROS DEL SIN Y No. DE PROTOCOLOS	469
NÚMERO DE PRODUCTOS OBTENIDOS, NÚMERO DE PROTOCOLOS SUSPENDIDOS Y CANCELADOS	470
RECURSOS HUMANOS Y EQUIPO DE CÓMPUTO	471
IMPRESORAS, REGULADORES, FUENTES DE POTENCIA ININTERRUMPIDAS Y EQUIPO DE DIAGNÓSTICO	472
DEPARTAMENTO DE INVESTIGACIÓN BÁSICA Y MEDICINA EXPERIMENTAL 204	
RECURSOS HUMANOS Y EQUIPO DE CÓMPUTO	473
IMPRESORAS Y REGULADORES	474
DEPARTAMENTO DE INVESTIGACIÓN CLÍNICA 204	
RECURSOS HUMANOS	475
DIRECCIÓN GENERAL 201	
RECURSOS HUMANOS Y EQUIPO DE CÓMPUTO	476
IMPRESORAS, REGULADORES Y FUENTES DE POTENCIA ININTERRUMPIDAS	477
DIRECCIÓN GENERAL ADJUNTA MÉDICA 201	
RECURSOS HUMANOS	478
EQUIPO DE CÓMPUTO E IMPRESORAS Y REGULADORES, FUENTES DE POTENCIA ININTERRUMPIDAS	479
ADMISIÓN	
RECURSOS HUMANOS	480
DIRECCIÓN MÉDICA 201	
RECURSOS HUMANOS, EQUIPO DE CÓMPUTO E IMPRESORAS	481
REGULADORES Y FUENTES DE POTENCIA ININTERRUMPIDAS	482
RECURSOS HUMANOS 201	
SUBDIRECCIÓN MÉDICA "A", "B"	483
DIRECCIÓN QUIRÚRGICA	
RECURSOS HUMANOS, EQUIPO DE CÓMPUTO, REGULADORES Y FUENTES DE POTENCIA ININTERRUMPIDA	484
RECURSOS HUMANOS, SUBDIRECCIÓN QUIRÚRGICA "A" Y "B"	485
DIR. DE APOYO AL DIAGNÓSTICO Y TRATAMIENTO, RECURSOS H.,EQUIPO DE COMPUTO,IMPRESORAS REGULADORES Y FUENTES DE POTENCIA ININTERRUMPIDAS	486
SUBDIRECCIÓN DE APOYO AL DIAGNÓSTICO Y TRATAMIENTO "A" (RECURSOS HUMANOS)	487
SUBDIRECCIÓN DE ENFERMERÍA 506	
PLÁTICAS A PACIENTES Y FAMILIARES	488-494
RECURSOS HUMANOS	495

ÍNDICE

	Pag.
EQUIPO DE CÓMPUTO, IMPRESORAS, REGULADORES Y FUENTES DE POTENCIA ININTERRUMPIDAS	496
DEPARTAMENTO DE ENFERMERÍA "A"	
RECURSOS HUMANOS	497
EQUIPO DE CÓMPUTO, IMPRESORAS, REGULADORES Y FUENTES DE POTENCIA ININTERRUMPIDAS	498
DEPARTAMENTO DE ENFERMERÍA "B"	
RECURSOS HUMANOS Y EQUIPO DE COMPUTO	499
IMPRESORAS, REGULADORES Y FUENTES DE POTENCIA ININTERRUMPIDAS	500
DIRECCIÓN GENERAL ADJUNTA DE ADMINISTRACIÓN Y FINANZAS 201	
RECURSOS HUMANOS	501
EQUIPO DE CÓMPUTO, IMPRESORAS Y REGULADORES Y FUENTES DE POTENCIA ININTERRUMPIDAS	502
DIRECCIÓN DE RECURSOS HUMANOS 201	
RECURSOS HUMANOS Y EQUIPO DE CÓMPUTO	503
IMPRESORAS, REGULADORES Y FUENTE DE POTENCIA ININTERRUMPIDAS	504
SUBDIRECCIÓN DE ADMINISTRACIÓN Y DESARROLLO 501	
RECURSOS HUMANOS Y EQUIPO DE CÓMPUTO	505
IMPRESORAS, REGULADORES Y FUENTES DE POTENCIA ININTERRUMPIDAS	506
DEPARTAMENTO DE EMPLEO Y CAPACITACIÓN 501	
RECURSOS HUMANOS	507
EQUIPO DE CÓMPUTO, IMPRESORAS Y REGULADORES, FUENTES DE POTENCIA ININTERRUMPIDAS	508
DEPARTAMENTO DE SERVICIOS Y PRESTACIONES 404	
RECURSOS HUMANOS	509
EQUIPO DE CÓMPUTO E IMPRESORAS	510
REGULADORES Y FUENTES DE POTENCIA ININTERRUMPIDAS	511
SUBDIRECCIÓN DE OPERACIÓN 501	
RECURSOS HUMANOS Y EQUIPO DE CÓMPUTO	512
IMPRESORAS Y REGULADORES Y FUENTES DE POTENCIA ININTERRUMPIDAS	513
DEPARTAMENTO DE NOMINA Y PAGOS 501	
RECURSOS HUMANOS Y EQUIPO DE CÓMPUTO	514
IMPRESORAS, REGULADORES Y FUENTES DE POTENCIA ININTERRUMPIDAS	515
DEPARTAMENTO DE CONTROL Y CONCILIACIÓN 501	
RECURSOS HUMANOS Y EQUIPO DE CÓMPUTO	516
IMPRESORAS, REGULADORES Y FUENTE DE POTENCIA ININTERRUMPIDAS	517

ÍNDICE

	Pag
DIRECCIÓN DE RECURSOS MATERIALES Y CONSERVACIÓN 201	
RECURSOS HUMANOS Y EQUIPO DE CÓMPUTO	518
SUBDIRECCIÓN DE RECURSOS MATERIALES 201	
RECURSOS HUMANOS Y EQUIPO DE CÓMPUTO	519
IMPRESORAS, REGULADORES Y FUENTE DE POTENCIA ININTERRUMPIDAS	520
DEPARTAMENTO DE ADQUISICIONES 201	
RECURSOS HUMANOS Y EQUIPO DE CÓMPUTO	521
DEPARTAMENTO DE ALMACÉN MÉDICO 208	
RECURSOS HUMANOS	522
EQUIPO DE CÓMPUTO, IMPRESORAS, REGULADORES Y FUENTE DE POTENCIA ININTERRUMPIDAS	523
DEPARTAMENTO DE ALMACÉN DE VARIOS 208	
RECURSOS HUMANOS	524
EQUIPO DE CÓMPUTO, REGULADORES Y FUENTES DE POTENCIA ININTERRUMPIDAS	525
DEPARTAMENTO DE INVENTARIOS 208	
RECURSOS HUMANOS Y EQUIPO DE CÓMPUTO	526
IMPRESORAS, REGULADORES Y FUENTE DE POTENCIA ININTERRUMPIDAS	527
SUBDIRECCIÓN DE SERVICIOS GENERALES Y NUTRICIÓN 501	
RECURSOS HUMANOS Y EQUIPO DE CÓMPUTO	528
IMPRESORAS, REGULADORES Y FUENTE DE POTENCIA ININTERRUMPIDAS	529
DEPARTAMENTO DE SERVICIOS GENERALES 500	
RECURSOS HUMANOS	530
DEPARTAMENTO DE NUTRICIÓN 206	
PLÁSTICAS A PACIENTES Y FAMILIARES	531
RECURSOS HUMANOS	532
EQUIPO DE CÓMPUTO, IMPRESORAS, REGULADORES Y FUENTES DE POTENCIA ININTERRUMPIDA	533
SUBDIRECCIÓN DE CONSERVACIÓN Y MANTENIMIENTO 209	
RECURSOS HUMANOS Y EQUIPO DE COMPUTO	534
IMPRESORAS Y REGULADORES, FUENTES DE POTENCIA ININTERRUMPIDAS	535
DEPARTAMENTO DE INSTALACIONES 209	
RECURSOS HUMANOS	536
DEPARTAMENTO DE EQUIPO 209	
RECURSOS HUMANOS	537

ÍNDICE

Pag

DEPARTAMENTO DE OBRA 209

RECURSOS HUMANOS Y EQUIPO DE CÓMPUTO 538

IMPRESORAS, REGULADORES Y FUENTE DE POTENCIA ININTERRUMPIDAS 539

DIRECCIÓN DE RECURSOS FINANCIEROS 201

RECURSOS HUMANOS Y EQUIPO DE CÓMPUTO 540

IMPRESORAS, REGULADORES Y FUENTE DE POTENCIA ININTERRUMPIDAS 541

SUBDIRECCIÓN DE PRESUPUESTO Y CONTABILIDAD 201

RECURSOS HUMANOS Y EQUIPO DE CÓMPUTO 542

DEPARTAMENTO DE CONTROL Y EJERCICIO PRESUPUESTAL 201

RECURSOS HUMANOS Y EQUIPO DE CÓMPUTO 543

IMPRESORAS 544

DEPARTAMENTO DE CONTABILIDAD 201

RECURSOS HUMANOS 545

EQUIPO DE CÓMPUTO E IMPRESORAS 546

SUBDIRECCIÓN DE TESORERÍA 201

RECURSOS HUMANOS Y EQUIPO DE CÓMPUTO E IMPRESORAS 547

REGULADORES Y FUENTE DE POTENCIA ININTERRUMPIDAS 548

DEPARTAMENTO DE INGRESOS 201

RECURSOS HUMANOS 549

EQUIPO DE CÓMPUTO, IMPRESORAS Y REGULADORES, FUENTES DE POTENCIA ININTERRUMPIDAS 550

DEPARTAMENTO DE EGRESO 201

RECURSOS HUMANOS Y EQUIPO DE CÓMPUTO 551

REGULADORES Y FUENTE DE POTENCIA ININTERRUMPIDAS 552

SUBDIRECCIÓN DE SEGURIDAD Y PROTECCIÓN CIVIL 401

RECURSOS HUMANOS Y EQUIPO DE CÓMPUTO 553

IMPRESORAS, REGULADORES Y FUENTES DE POTENCIA ININTERRUMPIDAS 554

DEPARTAMENTO DE SEGURIDAD 401

RECURSOS HUMANOS 555

DEPARTAMENTO DE PROTECCIÓN CIVIL 401

RECURSOS HUMANOS Y EQUIPO DE CÓMPUTO 556

IMPRESORAS 557

ÍNDICE

Pag

SUBDIRECCIÓN DE SISTEMAS ADMINISTRATIVOS 202

RECURSOS HUMANOS	558
EQUIPO DE CÓMPUTO	559
IMPRESORAS, REGULADORES Y FUENTES DE POTENCIA ININTERRUMPIDAS	560

DEPARTAMENTO DE ANÁLISIS Y DISEÑO DE SISTEMAS 202

RECURSOS HUMANOS	561
-------------------------	------------

SUBDIRECCIÓN DE ASUNTOS JURÍDICOS 104

RECURSOS HUMANOS Y EQUIPO DE CÓMPUTO	562
IMPRESORAS, REGULADORES Y FUENTE DE POTENCIA ININTERRUMPIDAS	563

DEPARTAMENTO DE CONTRATOS, ASUNTOS CIVILES Y PENALES 104

RECURSOS HUMANOS	564
------------------	-----

DIRECCIÓN DE PLANEACIÓN Y DESARROLLO DE SISTEMAS 204

RECURSOS HUMANOS	565
EQUIPO DE CÓMPUTO E IMPRESORAS	566
REGULADORES, FUENTES DE POTENCIA ININTERRUMPIDAS	567

DEPARTAMENTO DE ESTADÍSTICA EVALUACIÓN Y CONTROL 204

RECURSOS HUMANOS	568
------------------	-----

CONTRALORÍA INTERNA 206

RECURSOS HUMANOS	569
EQUIPO DE CÓMPUTO, IMPRESORAS Y REGULADORES, FUENTES DE POTENCIA ININTERRUMPIDAS	570

ARCHIVO CLÍNICO 401

RECURSOS HUMANOS Y EQUIPO DE CÓMPUTO	571
IMPRESORAS	572

ORIENTACIÓN E INFORMACIÓN 401

RECURSOS HUMANOS Y EQUIPO DE CÓMPUTO	573
IMPRESORAS	574

PERSONAL COMISIONADO AL C.E.N.

RECURSOS HUMANOS	575
EQUIPO DE CÓMPUTO, REGULADORES Y FUENTES DE POTENCIA ININTERRUMPIDAS	576

PERSONAL COMISIONADO SECCIÓN XIV

RECURSOS HUMANOS	577
------------------	-----

ÍNDICE

Pag.

PERSONAL EN REASIGNACIÓN DE SERVICIO

RECURSOS HUMANOS

578

PERSONAL EN CAMBIO DE ADSCRIPCIÓN

RECURSOS HUMANOS

579



Salud

Hospital General de México O.D.



PRESENTACIÓN

Con la publicación del Cuaderno Estadístico enero – septiembre del 2004, continuamos cumpliendo con una de las funciones principales del Hospital General de México, que es difundir los resultados de la productividad de cada uno de los servicios de atención médica en la que participa todo el personal de esta Institución.

Los Cuadernos Estadísticos Trimestrales que se han elaborado con anterioridad tienen como propósito el realizar un corte, que es acumulativo en las siguientes publicaciones del año, para que los Jefes de los Servicios junto con su personal, evalúen puntualmente los resultados obtenidos y, en su caso, realizar las aclaraciones pertinentes con el área de Planeación, que es la responsable de la compilación y difusión de este documento de información médica.

El presente documento ha sido enriquecido con información adicional que no contenían los Cuadernos Estadísticos trimestrales de 2003 ni los Anuarios Estadísticos de años anteriores, ya que en el actual se presentan los tipos de estudio que se realizan en el servicio de Radiología e imagen, un resumen de las consultas que se otorgaron en el servicio de Anestesiología por grupo de edad y sexo, un cuadro analítico que muestra los óbitos y mortinatos registrados durante el periodo en el Servicio de Pediatría, así como el número de defunciones clasificadas en menores y mayores a 48 hrs., y cuantas fueron en camas censables y no censables.



Salud

Hospital General de México O.D.



Cabe destacar que esta información se publica a través de la página web del Hospital General de México y se actualiza trimestralmente, a fin de que estudiantes de la carrera de medicina, médicos adscritos o residentes, especialistas e Investigadores en la materia; así como Instituciones Educativas o del Gobierno Federal, conozcan las estadísticas básicas de los servicios que presta esta Institución.

Por último; es importante destacar que si algún servicio requiere que se entregue información adicional a la presentada o con mayor detalle y amplitud, realice sus propuestas y sugerencias a la Dirección de Planeación y Desarrollo de Sistemas Administrativos.

Este es un paso adicional para favorecer la rendición de cuentas a los ciudadanos en general y lograr la transparencia de la gestión pública a la que estamos obligados los Servidores Públicos que laboramos en Instituciones del Gobierno Federal.

Los invito a participar activamente en estas acciones de Gobierno que no solamente nos permiten realizar actos de evaluación del trabajo emprendido, sino también el redoblar esfuerzos para el cumplimiento y superación de las metas institucionales comprometidas ante la Secretaria de Salud y la sociedad Mexicana.

ATENTAMENTE

DR. FRANCISCO HIGUERA RAMÍREZ



Salud



Hospital General de México O.D.

COMPARATIVO DE PRODUCTIVIDAD INSTITUCIONAL ENERO – SEPTIEMBRE / 2003 - 2004

ACTIVIDAD	2003			2004		
	PROGRAMADO	REALIZADO	% DE AVANCE	PROGRAMADO	REALIZADO	% DE AVANCE
CONSULTAS DE PRIMERA VEZ	225,643	241,170	106.88	236,580	239,714	101.32
CONSULTAS SUBSECUENTES	259,897	287,951	110.79	287,093	301,625	105.06
CONSULTAS DE URGENCIAS	33,655	37,339	110.95	32,500	31,111	95.73
TOTAL	519,195	566,460	109.10	556,173	572,450	102.93
INGRESOS		30,962			31,421	
EGRESOS	30,960	30,594	98.82	31,518	31,104	98.69
INTERVENCIONES QUIRÚRGICAS	21,732	21,992	101.20	22,375	24,205	108.18
PROCEDIMIENTOS NO QUIRÚRGICOS		8,940			11,052	
OTRAS ACTIVIDADES	2003			2004		
	PROGRAMADO	REALIZADO	% DE AVANCE	PROGRAMADO	REALIZADO	% DE AVANCE
EXÁMENES DE LABORATORIO	1,485,133	1,773,631	119.43	1,567,612	2,320,708	148.04
PERSONAS DE LABORATORIO	262,223	265,465	101.24	275,135	290,578	105.61
ESTUDIOS DE RAYOS X	82,944	86,918	104.79	85,733	108,601	126.67
PERSONAS DE RAYOS X		72,157		75,227	94,945	126.21
SESIONES DE REHABILITACIÓN	41,236	44,135	107.03	41,197	44,278	107.48
DEFUNCIONES		1,654			1,378	
AUTOPSIAS		669			514	
PORCENTAJE DE OCUPACIÓN	69.33	77.86	112.30	72.60	77.83	107.20
PROMEDIO DE DÍAS ESTANCIA		6.6			6.5	
ÍNDICE DE ROTACIÓN DE CAMAS		32.9			33.2	
INTERVALO DE SUSTITUCIÓN		1.9			1.9	

INDICADORES

DENOMINACIÓN	SIGNIFICADO DEL INDICADOR
PROMEDIO DE DÍAS ESTANCIA	EXPRESA LA DURACIÓN PROMEDIO DE DÍAS DE ESTANCIA DE LOS PACIENTES EN CAMAS CENSABLES DE HOSPITALIZACIÓN
PORCENTAJE DE OCUPACIÓN HOSPITALARIA	EXPRESA EL GRADO DE UTILIZACIÓN DE LA CAPACIDAD INSTALADA EN HOSPITALIZACIÓN
ÍNDICE DE ROTACIÓN DE CAMAS	EXPRESA EN NÚMERO DE PACIENTES QUE SE ATIENDEN POR CADA CAMA POR UNIDAD DE TIEMPO
INTERVALO DE SUSTITUCIÓN	EXPRESA EN PROMEDIO EL No. DE DÍAS QUE UNA CAMA PERMANECE DESOCUPADA ENTRE UN EGRESO Y UN INGRESO



PRODUCTIVIDAD INSTITUCIONAL

PRINCIPALES INDICADORES DE HOSPITALIZACIÓN POR SERVICIO ENERO – SEPTIEMBRE 2004

UNIDAD	SERVICIO	NÚMERO DE CAMAS CENSABLES		DÍAS DEL PERÍODO	DÍAS CAMA CENSABLE		DÍAS PACIENTE		DÍAS ESTANCIA	
		ABSOLUTO	RELATIVO		ABSOLUTO	RELATIVO	ABSOLUTO	RELATIVO	ABSOLUTO	RELATIVO
108	MEDICINA INTERNA	36	3.84	275	9,900	3.85	9,197	4.60	8,889	4.40
308	MEDICINA INTERNA	36	3.84	275	9,900	3.85	9,192	4.59	9,215	4.56
302	CIRUGÍA GENERAL	18	1.92	275	4,950	1.93	4,565	2.28	4,477	2.22
403	NEUROLOGÍA	50	5.34	275	13,750	5.35	12,663	6.33	13,001	6.43
110	MEDICINA INTERNA	24	2.56	275	6,600	2.57	6,060	3.03	5,913	2.93
105	NEFROLOGÍA	21	2.24	275	5,775	2.25	5,294	2.65	5,402	2.67
103	HEMATOLOGÍA	24	2.56	275	6,600	2.57	6,024	3.01	6,746	3.34
307	CIRUGÍA GENERAL	30	3.20	275	8,250	3.21	7,530	3.76	7,757	3.84
107	GASTROENTEROLOGÍA	33	3.52	275	9,075	3.53	8,045	4.02	8,285	4.10
303	CIRUGÍA GENERAL	18	1.92	275	4,950	1.93	4,334	2.17	4,475	2.21
304	CIRUGÍA GENERAL	24	2.56	275	6,600	2.57	5,539	2.77	5,181	2.56
305	CIRUGÍA GENERAL	18	1.92	275	4,950	1.93	4,140	2.07	4,067	2.01
306	CIRUGÍA GENERAL	18	1.92	275	4,950	1.93	4,119	2.06	3,955	1.96
105	UROLOGÍA	50	5.34	275	13,750	5.35	10,904	5.45	11,304	5.59
110A	GERIATRÍA	12	1.28	275	3,300	1.28	2,559	1.28	2,425	1.20
101	OTORRINOLARINGOLOGÍA	18	1.92	275	4,950	1.93	3,827	1.91	3,653	1.81
104	CIRUGÍA GENERAL	30	3.20	275	8,250	3.21	6,346	3.17	6,161	3.05
404	ENDOCRINOLOGÍA	12	1.28	275	3,300	1.28	2,538	1.27	2,099	1.04
404	REUMATOLOGÍA	12	1.28	275	3,300	1.28	2,461	1.23	2,182	1.08
406	NEUMOLOGÍA	60	6.40	275	16,500	6.42	12,223	6.11	12,059	5.97
505	PEDIATRÍA	86	9.18	275	23,650	9.20	17,273	8.63	17,307	8.56
112	GINECO/OBSTETRICIA	60	6.40	275	16,500	6.42	11,887	5.94	14,449	7.15
106	ORTOPEDIA	34	3.63	275	9,350	3.64	6,622	3.31	5,906	2.92
111	ONCOLOGÍA	87	9.28	275	23,319	9.07	16,170	8.08	16,631	8.23
305	CARDIOLOGÍA	35	3.74	275	9,625	3.74	6,385	3.19	6,427	3.18
109	CIRUGÍA PLÁSTICA	14	1.49	275	3,850	1.50	2,318	1.16	2,618	1.30
102	OFTALMOLOGÍA	28	2.99	275	7,700	3.00	4,581	2.29	4,657	2.30
405	INFECTOLOGÍA	38	4.06	275	10,450	4.07	5,721	2.86	5,352	2.65
109	DERMATOLOGÍA	10	1.07	275	2,750	1.07	1,448	0.72	1,379	0.68
304	TRANSPLANTES	1	0.11	275	275	0.11	99	0.05	99	0.05
TOTAL		937	100.00	275	257,069	100.00	200,064	100.00	202,071	100.00

FUENTE: DEPARTAMENTO DE ESTADÍSTICA DE LA DIRECCIÓN DE PLANEACIÓN Y DESARROLLO DE SISTEMAS ADMINISTRATIVOS

(*)ESTA TABLA ESTA ORDENADA EN BASE AL PORCENTAJE DE OCUPACIÓN POR SERVICIO



PRODUCTIVIDAD INSTITUCIONAL

PRINCIPALES INDICADORES DE HOSPITALIZACIÓN POR SERVICIO ENERO – SEPTIEMBRE 2004

UNIDAD	SERVICIO	INGRESOS		EGRESOS		% DE OCUPACIÓN (*)	PROMEDIO DÍAS ESTANCIA	ÍNDICE DE ROTACIÓN	INTERVALO DE SUSTITUCIÓN
		ABSOLUTO	RELATIVO	ABSOLUTO	RELATIVO				
108	MEDICINA INTERNA	876	2.79	878	2.82	92.90	10.1	24.4	0.8
308	MEDICINA INTERNA	789	2.51	834	2.68	92.85	11.0	23.2	0.9
302	CIRUGÍA GENERAL	418	1.33	480	1.54	92.22	9.3	26.7	0.8
403	NEUROLOGÍA	621	1.98	800	2.57	92.09	16.3	16.0	1.4
110	MEDICINA INTERNA	590	1.88	714	2.30	91.82	8.3	29.8	0.7
105	NEFROLOGÍA	997	3.17	1,114	3.58	91.67	4.8	53.0	0.4
103	HEMATOLOGÍA	325	1.03	440	1.41	91.27	15.3	18.3	1.5
307	CIRUGÍA GENERAL	664	2.11	612	1.97	91.27	12.7	20.4	1.2
107	GASTROENTEROLOGÍA	802	2.55	858	2.76	88.65	9.7	26.0	1.2
303	CIRUGÍA GENERAL	583	1.86	594	1.91	87.56	7.5	33.0	1.1
304	CIRUGÍA GENERAL	590	1.88	553	1.78	83.92	9.4	23.0	1.8
305	CIRUGÍA GENERAL	617	1.96	589	1.89	83.64	6.9	32.7	1.4
306	CIRUGÍA GENERAL	627	2.00	595	1.91	83.21	6.6	33.1	1.3
105	UROLOGÍA	1,480	4.71	1,473	4.74	79.30	7.7	29.5	2.0
110A	GERIATRÍA	439	1.40	374	1.20	77.55	6.5	31.2	1.9
101	OTORRINOLARINGOLOGÍA	1,228	3.91	1,178	3.79	77.31	3.1	65.4	0.9
104	CIRUGÍA GENERAL	942	3.00	895	2.88	76.92	6.9	29.8	2.1
404	ENDOCRINOLOGÍA	337	1.07	234	0.75	76.91	9.0	19.5	2.7
404	REUMATOLOGÍA	286	0.91	169	0.54	74.58	12.9	14.1	4.4
406	NEUMOLOGÍA	922	2.93	779	2.50	74.08	15.5	13.0	5.4
505	PEDIATRÍA	1,504	4.79	1,463	4.70	73.04	11.8	17.0	4.4
112	GINECO/OBSTETRICIA	7,688	24.47	7,693	24.73	72.04	1.9	128.2	0.7
106	ORTOPEDIA	853	2.71	758	2.44	70.82	7.8	22.3	3.2
111	ONCOLOGÍA	2,703	8.60	2,671	8.59	69.34	6.2	30.7	2.8
305	CARDIOLOGÍA	830	2.64	809	2.60	66.34	7.9	23.1	4.0
109	CIRUGÍA PLÁSTICA	1,181	3.76	1,177	3.78	60.21	2.2	84.1	1.5
102	OFTALMOLOGÍA	1,927	6.13	1,849	5.94	59.49	2.5	66.0	1.7
405	INFECTOLOGÍA	431	1.37	384	1.23	54.75	13.9	10.1	11.5
109	DERMATOLOGÍA	160	0.51	127	0.41	52.65	10.9	12.7	9.8
304	TRANSPLANTES	11	0.04	10	0.03	36.00	9.9	10.0	17.6
TOTAL		31,421	100.00	31,104	100.00	77.83	6.5	33.2	1.9

FUENTE: DEPARTAMENTO DE ESTADÍSTICA DE LA DIRECCIÓN DE PLANEACIÓN Y DESARROLLO DE SISTEMAS ADMINISTRATIVOS

(*)ESTA TABLA ESTA ORDENADA EN BASE AL PORCENTAJE DE OCUPACIÓN POR SERVICIO



PRODUCTIVIDAD INSTITUCIONAL

PRINCIPALES INDICADORES DE CONSULTA ENERO – SEPTIEMBRE 2004

INDICADOR ÁREA	CONSULTA POR SERVICIO			No. DE MÉDICOS (*)	CONSULTA POR MÉDICO		
	AÑO	MES	DÍA		AÑO	MES	DÍA
PEDIATRÍA	38,738	4304.22	203.88	60	645.63	71.74	3.40
CIRUGÍA GENERAL 104	2,218	246.44	11.67	8	277.25	30.81	1.46
CIRUGÍA GENERAL 302	2,845	316.11	14.97	4	711.25	79.03	3.74
CIRUGÍA GENERAL 303	2,417	268.56	12.72	7	345.29	38.37	1.82
CIRUGÍA GENERAL 304	1,978	219.78	10.41	6	329.67	36.63	1.74
CIRUGÍA GENERAL 305	2,451	272.33	12.90	6	408.50	45.39	2.15
CIRUGÍA GENERAL 306	1,307	145.22	6.88	8	163.38	18.15	0.86
CIRUGÍA GENERAL 307	1,402	155.78	7.38	8	175.25	19.47	0.92
SUBTOTAL DE CIRUGÍA GENERAL	14,618	1,624.22	76.93	47	2,410.59	267.85	12.69
OTORRINOLARINGOLOGÍA	16056	1784.00	84.51	18	892.00	99.11	4.69
OFTALMOLOGÍA	25005	2778.33	131.61	28	893.04	99.23	4.70
UROLOGÍA	17906	1989.56	94.24	18	994.78	110.53	5.24
ORTOPEDIA	19283	2142.56	111.49	21	918.24	102.03	4.83
GASTROENTEROLOGÍA	17082	1898.00	89.91	20	854.10	94.90	4.50
CIRUGÍA PLÁSTICA RECONSTRUCTIVA	10279	1142.11	54.10	19	541.00	60.11	2.85
ONCOLOGÍA	52009	5778.78	273.73	55	945.62	105.07	4.98
CARDIOLOGÍA	24928	2769.78	131.20	27	923.26	102.58	4.86
CARDIOVASCULAR	6602	733.56	34.75	6	1100.33	122.26	5.79
TRASPLANTES	423	47.00	2.23	1	423.00	47.00	2.23
NEUROLOGÍA	16505	1833.89	86.87	27	611.30	67.92	3.22
ESTOMATOLOGÍA	5754	639.33	30.28	12	479.50	53.28	2.52

(*) DATOS PROPORCIONADOS POR LA DIRECCIÓN DE RECURSOS HUMANOS



PRODUCTIVIDAD INSTITUCIONAL

PRINCIPALES INDICADORES DE CONSULTA ENERO – SEPTIEMBRE 2004

INDICADOR ÁREA	CONSULTA POR SERVICIO			NO. DE MÉDICOS (*)	CONSULTA POR MÉDICO		
	AÑO	MES	DÍA		AÑO	MES	DÍA
MEDICINA GENERAL.	84828	9425.33	446.46	38	2232.32	248.04	11.75
MEDICINA INTERNA 108	1212	134.67	6.38	8	151.50	16.83	0.80
MEDICINA INTERNA 110	1519	168.78	7.99	8	189.88	21.10	1.00
MEDICINA INTERNA 308	1805	200.56	9.50	12	150.42	16.71	0.79
SUBTOTAL MEDICINA INTERNA	4536	504.01	23.87	28	491.8	54.64	2.59
HEMATOLOGÍA	5477	608.56	28.83	12	456.42	50.71	2.40
AUDIOLOGÍA	5798	644.22	30.52	6	966.63	107.37	5.09
NEFROLOGÍA	5623	624.78	29.59	5	1124.60	124.96	5.92
DERMATOLOGÍA	18903	2100.33	99.49	18	1950.17	116.69	5.53
GERIATRÍA	2115	235.00	11.13	6	352.50	39.17	1.86
CLÍNICA DEL DOLOR	8103	900.33	42.65	11	736.64	81.85	3.88
ALERGIA	15196	1688.44	79.98	6	2532.67	281.41	13.33
ENDOCRINOLOGÍA	12533	1392.56	65.96	5	2506.60	278.51	13.19
REUMATOLOGÍA	8850	983.33	46.58	7	1264.29	140.48	6.65
SALUD MENTAL	15322	1702.44	80.64	10	1532.20	170.24	8.06
INFECTOLOGÍA	3216	357.33	15.93	9	357.33	39.70	1.88
NEUMOLOGÍA	7108	789.78	37.41	21	338.48	37.61	1.78
GENÉTICA	851	94.56	4.48	5	170.20	18.91	0.90
MEDICINA FÍSICA Y REHABILITACIÓN	6049	672.11	31.84	4	1512.25	168.03	7.96
NUTRICIÓN	1439	159.89	7.57	2	719.50	79.94	3.79
GINECO OBSTETRICIA	70204	7800.44	369.49	41	1712.29	190.25	9.01
URGENCIAS	31111	3456.78	163.74	31	1003.58	111.51	5.28
TOTAL	572,450						

(*)DATOS PROPORCIONADOS POR LA DIRECCIÓN DE RECURSOS HUMANOS



PRODUCTIVIDAD INSTITUCIONAL

PRINCIPALES INDICADORES DE EGRESOS ENERO – SEPTIEMBRE 2004

INDICADOR	No. DE CAMAS	No. DE MÉDICOS (*)	EGRESOS POR SERVICIO			EGRESOS POR MÉDICO			REL. CAMA / MÉDICO
			AÑO	MES	DÍA	AÑO	MES	DÍA	
PEDIATRÍA	86	60	1463	162.56	7.70	24.38	2.71	0.13	1.43
CIRUGÍA. GENERAL 104	30	8	895	99.44	4.71	111.88	12.43	0.59	3.75
CIRUGÍA. GENERAL 302	18	4	480	53.33	2.53	120.00	13.33	0.63	4.50
CIRUGÍA. GENERAL 303	18	7	594	66.00	3.13	84.86	9.43	0.45	2.57
CIRUGÍA. GENERAL 304	24	6	553	61.44	2.91	92.17	10.24	0.49	4.00
CIRUGÍA. GENERAL 305	18	6	589	65.44	3.10	98.17	10.91	0.52	3.00
CIRUGÍA. GENERAL 306	18	8	595	66.11	3.13	74.38	8.26	0.39	2.25
CIRUGÍA. GENERAL 307	30	8	612	68.00	3.22	76.50	8.50	0.40	3.75
SUBTOTAL CIR. GRAL.	156	47	4318	479.76	22.73	657.96	73.1	3.47	23.82
OTORRINOLARINGOLOGÍA	18	18	1178	130.89	6.20	65.44	7.27	0.34	1.00
OFTALMOLOGÍA	28	28	1849	205.44	9.73	66.04	7.34	0.35	1.00
UROLOGÍA	50	18	1473	163.67	7.75	81.83	9.09	0.43	2.78
ORTOPEDIA	34	21	758	84.22	3.99	36.10	4.01	0.19	1.62
GASTROENTEROLOGÍA	33	20	858	95.33	4.52	42.90	4.77	0.23	1.65
CIRUGÍA PLÁSTICA R.	14	19	1177	130.78	6.19	61.95	6.88	0.33	0.74
ONCOLOGÍA	87	55	2671	296.78	14.06	48.56	5.40	0.26	1.58
CARDIOLOGÍA Y CARDIOVASCULAR	35	33	809	89.89	4.26	29.96	3.33	0.16	1.30
TRASPLANTES	1	1	10	1.11	0.05	10.00	1.11	0.05	1.00
NEUROLOGÍA	50	27	800	88.89	4.21	29.63	3.29	0.16	1.85
NEUMOLOGÍA	60	21	779	86.56	4.10	37.10	4.12	0.20	2.86

(*)DATOS PROPORCIONADOS POR LA DIRECCIÓN DE RECURSOS HUMANOS



PRODUCTIVIDAD INSTITUCIONAL

PRINCIPALES INDICADORES DE EGRESOS ENERO – SEPTIEMBRE 2004

INDICADOR	No. DE CAMAS	No. DE MÉDICOS (*)	EGRESOS POR SERVICIO			EGRESOS POR MÉDICO			RELACIÓN. CAMA / MÉDICO
			AÑO	MES	DÍA	AÑO	MES	DÍA	
MEDICINA INTERNA 108	36	8	878	97.56	4.62	109.75	12.19	0.58	4.50
MEDICINA INTERNA 110	24	8	714	79.33	3.76	89.25	9.92	0.47	3.00
MEDICINA INTERNA 308	36	12	834	92.67	4.39	69.50	7.72	0.37	3.00
SUBTOTAL MED. INTERNA	96	28	2426	269.56	12.77	268.5	29.83	1.42	10.5
HEMATOLOGÍA	24	12	440	48.89	2.32	36.67	4.07	0.19	2.00
NEFROLOGÍA	21	5	1114	123.78	5.86	222.80	24.76	1.17	4.20
DERMATOLOGÍA	10	18	127	14.11	0.67	7.06	0.78	0.04	0.56
GERIATRÍA	12	6	374	41.57	1.97	62.33	6.93	0.33	2.00
ENDOCRINOLOGÍA	12	7	234	26.00	1.23	33.43	3.71	0.18	1.71
REUMATOLOGÍA	12	7	169	18.78	0.89	24.14	2.68	0.13	1.71
INFECTOLOGÍA	38	9	384	42.67	2.02	42.67	4.74	0.22	4.22
GINECO-OBSTETRICIA	60	41	7693	854.78	40.49	187.63	20.85	0.99	1.46
SUBTOTAL	189	105	10535	1170.58	55.45	616.73	68.52	3.25	17.86
CAMAS NO CENSABLES									
URGENCIAS	18	30	5594	621.56	29.44	186.47	20.72	0.98	0.60
TERAPIA MEDICA INTENSIVA	10	9	247	27.44	1.30	27.44	3.05	0.14	1.11
TOTAL		540							

(*) DATOS PROPORCIONADOS POR LA DIRECCIÓN DE RECURSOS HUMANOS



Salud



Hospital General de México O.D.

PRODUCTIVIDAD INSTITUCIONAL

PRINCIPALES INDICADORES DE CIRUGÍAS Y PROCEDIMIENTOS NO QUIRÚRGICOS. ENE – SEP 2004

INDICADOR	No. DE MÉDICO (*)	CIRUGÍAS POR SERVICIO			CIRUGÍAS POR MÉDICO			RELACIÓN CIRUGÍA / PROC. NO Qx.		
		AÑO	MES	DÍA	AÑO	MES	DÍA	CIRUGÍAS	PROCED. NO Qx.	Cx./Pno Cx
PEDIATRÍA	60	797	88.56	4.19	13.28	1.48	0.07	706	91	7.76
CIRUGÍA GENERAL 104	8	629	69.89	3.31	78.63	8.74	0.41	627	2	313.50
CIRUGÍA GENERAL 302	4	399	44.33	2.10	99.75	11.08	0.53	397	2	198.50
CIRUGÍA GENERAL 303	7	1665	185.00	8.76	237.86	26.43	1.25	669	996	0.67
CIRUGÍA GENERAL 304	6	1034	114.89	5.44	172.33	19.15	0.91	435	599	0.73
CIRUGÍA GENERAL 305	6	455	50.56	2.39	75.83	8.43	0.40	434	21	20.67
CIRUGÍA GENERAL 306	8	1189	132.11	6.26	148.63	16.51	0.78	538	651	0.83
CIRUGÍA GENERAL 307	8	481	53.44	2.53	60.13	6.68	0.32	473	8	59.13
SUBTOTAL CIRUGÍA GRAL.	47									
OTORRINOLARINGOLOGÍA	18	995	110.56	5.24	55.28	6.14	0.29	969	26	37.27
OFTALMOLOGÍA	28	2267	251.89	11.93	80.96	9.00	0.43	1922	345	5.57
UROLOGÍA	18	1650	183.33	8.68	91.67	10.19	0.48	1235	415	2.98
ORTOPEDIA	21	689	76.56	3.63	32.81	3.65	0.17	617	72	8.57
GASTROENTEROLOGÍA	20	457	50.78	2.41	22.85	2.54	0.12	378	79	4.78
CIRUGÍA PLÁSTICA R.	18	1201	133.44	6.32	63.21	7.02	0.33	1147	54	21.24
ONCOLOGÍA	55	1459	162.11	7.68	26.53	2.95	0.14	1316	143	9.20
CARDIOLOGÍA	27	166	18.44	0.87	6.15	0.68	0.03	165	1	165.00
CARDIOVASCULAR	6	309	34.33	1.63	51.50	5.72	0.27	1	308	0.00
TRASPLANTES	1	25	2.78	0.13	25.00	2.78	0.13	5	20	0.25
NEUROLOGÍA	27	645	71.67	3.39	23.89	2.65	0.13	636	9	70.67
ESTOMATOLOGÍA	12	994	110.44	5.23	82.83	9.20	0.44	445	549	0.81
	251									

(*) DATOS PROPORCIONADOS POR LA DIRECCIÓN DE RECURSOS HUMANOS



PRODUCTIVIDAD INSTITUCIONAL

PRINCIPALES INDICADORES DE CIRUGÍAS Y PROCEDIMIENTOS NO QUIRÚRGICOS. ENE – SEP 2004

INDICADOR	No. DE MÉDICO (*)	CIRUGÍAS POR SERVICIO			CIRUGÍAS POR MÉDICO			RELACIÓN CIRUGÍA / PROC. NO Qx.		
		AÑO	MES	DÍA	AÑO	MES	DÍA	CIRUGÍAS	PROCED. NO Qx.	Cx/Pno Cx
MEDICINA INTERNA. 108	8	557	61.89	2.93	69.63	7.74	0.37	286	271	1.06
MEDICINA INTERNA 110	8	398	44.22	2.09	49.75	5.53	0.26	53	345	0.15
MEDICINA INTERNA 308	12	902	100.22	4.75	75.17	8.35	0.40	243	659	0.37
SUBTOTAL MEDICINA INT.	28									
NEFROLOGÍA	5	3501	389.00	18.43	700.20	77.80	3.69	478	3023	0.16
DERMATOLOGÍA	18	1318	146.44	6.94	73.22	8.14	0.39	1318	0	0.00
GERIATRÍA	6	404	44.89	2.13	67.33	7.48	0.35	1	403	0.00
NEUMOLOGÍA	21	415	46.11	2.18	19.76	2.20	0.10	215	200	1.08
ENDOCRINOLOGÍA	7	35	3.89	0.18	5.00	0.56	0.03	35	0	0.00
REUMATOLOGÍA	7	16	1.78	0.08	2.29	0.25	0.01	16	0	0.00
	64									
GINECO-OBSTETRICIA	41	8505	945.00	44.76	207.44	23.05	1.09	7401	1104	6.70
URGENCIAS	31	543	60.33	2.86	17.52	1.95	0.09	543	0	0.00
TOTAL	522									

(*) DATOS PROPORCIONADOS POR LA DIRECCIÓN DE RECURSOS HUMANOS



Salud



Hospital General de México O.D.

PRODUCTIVIDAD INSTITUCIONAL

CONSULTA POR TIPO Y GRUPO DE EDAD ENERO – SEPTIEMBRE 2004

CONSULTAS	GRUPO DE EDAD											TOTAL
	< 1	1 A	2-4 A	5-9 A	10-14 A	15-19 A	20-29 A	30-49 A	50-59 A	60 +	N/E	
PRIMERA VEZ	6,378	1,581	3,870	5,309	5,731	19,772	48,706	94,108	36,443	44,040	4,782	270,720
SUBSECUENTE	5,303	1,961	6,455	11,155	10,439	18,365	45,367	103,390	42,561	50,574	6,160	301,730
TOTAL	11,681	3,542	10,325	16,464	16,170	38,137	90,073	197,498	79,004	94,614	10,946	572,450

FUENTE: DEPARTAMENTO DE ESTADÍSTICA DE LA DIRECCIÓN DE PLANEACIÓN Y DESARROLLO DE SISTEMAS ADMINISTRATIVOS

CONSULTA POR TIPO Y SEXO ENERO – SEPTIEMBRE 2004

TIPO DE CONSULTA	FEMENINO	MASCULINO	NO ESPECIFICADO	TOTAL
PRIMERA VEZ	185,644	83,282	1,794	270,720
SUBSECUENTE	213,055	87,018	1,657	301,730
TOTAL	398,699	170,300	3,451	572,450

FUENTE: DEPARTAMENTO DE ESTADÍSTICA DE LA DIRECCIÓN DE PLANEACIÓN Y DESARROLLO DE SISTEMAS ADMINISTRATIVOS

CONSULTA DE PRIMERA VEZ POR SEXO Y GRUPO DE EDAD ENERO – SEPTIEMBRE 2004

CONSULTAS	GRUPO DE EDAD											TOTAL
	< 1	1 A	2-4 A	5-9 A	10-14 A	15-19 A	20-29 A	30-49 A	50-59 A	60 +	N/E	
FEMENINO	2,855	626	1,682	2,425	2,780	14,240	37,032	70,057	25,134	27,151	1,662	185,644
MASCULINO	3,479	955	2,188	2,884	2,951	5,530	11,672	24,047	11,305	16,888	1,383	83,282
NO ESPECIFICADO	44		3,870			2	2	4	4	1	1,737	1,794
TOTAL	6,378	1,581		5,309	5,731	19,772	48,706	94,108	36,443	44,040	4,782	270,720

FUENTE: DEPARTAMENTO DE ESTADÍSTICA DE LA DIRECCIÓN DE PLANEACIÓN Y DESARROLLO DE SISTEMAS ADMINISTRATIVOS

CONSULTA SUBSECUENTE POR SEXO Y GRUPO DE EDAD ENERO – SEPTIEMBRE 2004

CONSULTAS	GRUPO DE EDAD											TOTAL
	< 1	1 A	2-4 A	5-9 A	10-14 A	15-19 A	20-29 A	30-49 A	50-59 A	60 +	N/E	
FEMENINO	2,381	827	3,010	4,819	4,933	12,272	34,508	82,106	31,961	33,552	2,686	213,055
MASCULINO	2,918	1,134	3,444	6,335	5,505	6,091	10,854	21,275	10,594	17,016	1,852	87,018
NO ESPECIFICADO	4		6,455	1	1	2	5	9	6	6	1,622	1,657
TOTAL	5,303	1,961		11,155	10,439	18,365	45,367	103,390	42,561	50,574	6,160	301,730

FUENTE: DEPARTAMENTO DE ESTADÍSTICA DE LA DIRECCIÓN DE PLANEACIÓN Y DESARROLLO DE SISTEMAS ADMINISTRATIVOS



PRODUCTIVIDAD INSTITUCIONAL

CONSULTAS DE PRIMERA VEZ Y SUBSECUENTES POR ENTIDAD FEDERATIVA ENERO – SEPTIEMBRE 2004

PERIODO		LUGAR DE RESIDENCIA																	SUB TOTAL	
		AGS	BCN	BCS	CAMP	COA	COL	CHIA	CHIH	DF	DGO	GTO	GRO	HGO	JAL	MEX	MICH	MOR		
ENERO SEPTIE MBRE	1 ^a . VEZ	F	153	28	3	22	26	9	328	23	109,449	17	363	1,751	1,726	108	57,796	924	710	173,436
		M	68	8	3	2	14	4	153	13	51,486	13	214	814	871	52	24,314	551	404	78,984
		N/E									1,462		2	5	2	1	276	5	4	1,760
	SUB- SEC	F	216	20	4	11	14	15	263	9	136,247	40	335	1,415	1,621	65	56,425	924	812	198,436
		M	88	3	3	6	12	3	113	4	58,250	18	182	637	621	42	23,080	419	360	83,841
		N/E									2		1,262		1	10	3	1	337	4
SUBTOTAL	F	369	48	7	33	40	24	591	32	245,696	57	698	3,166	3,347	173	114,221	1,848	1,522	371,872	
	M	156	11	6	8	26	7	266	17	109,736	31	396	1,451	1,492	94	47,394	970	764	162,825	
	N/E							1	4	2,724		3	15	5	2	613	9	4	3,380	

PERIODO		LUGAR DE RESIDENCIA																	TOTAL	
		NYT	NL	OAX	PUE	QRO	QROO	SLP	SIN	SON	TAB	TAM	TLAX	VER	YUC	ZAC	EXT	S/I		
ENERO SEPTIE MBRE	1 ^a . VEZ	F	24	18	1,316	1,453	168	36	91	26	13	84	31	375	1,513	5	56	24	7,109	185,778
		M	4	9	729	774	89	11	54	16	14	43	19	228	734	6	32	17	1,389	83,152
		N/E			9	3	1		1	2		1			3				10	1,790
	SUB- SEC	F	6	26	1,127	1,153	185	14	78	26	8	92	29	426	1,359	13	65	19	10,322	213,384
		M	4	9	407	560	67	6	30	13	5	18	12	258	545	3	14	9	888	86,689
		N/E			5	5	2			1		2		3	9				10	1,657
SUBTOTAL	F	30	44	2,443	2,606	353	50	169	52	21	176	60	801	2,872	18	121	43	17,431	399,162	
	M	8	18	1,136	1,334	156	17	84	29	19	61	31	486	1,279	9	46	26	2,227	169,841	
	N/E			14	8	3		1	3		3		3	12				20	3,447	
TOTAL																			572,450	

FUENTE: DEPARTAMENTO DE ESTADÍSTICA DE LA DIRECCIÓN DE PLANEACIÓN Y DESARROLLO DE SISTEMAS ADMINISTRATIVOS



Salud



Hospital General de México O.D.

**LOGRO CONTRA META PROGRAMADA EN CONSULTAS
ENERO – SEPTIEMBRE 2004**

UNIDAD	SERVICIO	META	LOGRO	% DE CUMPLIMIENTO
103	HEMATOLOGÍA	3,205	5,477	170.89
302	CIRUGÍA GENERAL	1,830	2,845	155.46
309	ALERGÍA E INMUNOLÓGIA	10,029	15,196	151.52
105	NEFROLOGÍA	3,885	5,623	144.74
303	CIRUGÍA GENERAL	1,688	2,417	143.19
104	AUDIOLOGÍA Y FONIATRÍA	4,367	5,798	132.77
109	DERMATOLOGÍA	14,524	18,903	130.15
404	SALUD MENTAL	12,191	15,322	125.68
305	CIRUGÍA GENERAL	2,102	2,451	116.60
302	CARDIOLOGÍA	27,279	31,501	115.48
203	CLÍNICA DEL DOLOR	7,034	8,103	115.20
105	UROLOGÍA	15,621	17,906	114.63
403	NEUROLOGÍA	14,424	16,505	114.43
308	MEDICINA INTERNA	1,588	1,805	113.66
401	MEDICINA GENERAL	74,635	84,396	113.08
406	NEUMOLOGÍA	6,423	7,108	110.66
404	REUMATOLOGÍA	8,124	8,850	108.94
401	URGENCIAS MEDICO QUIRÚRGICAS	24,345	25,984	106.73
106	ORTOPEDIA	18,316	19,283	105.28
110	MEDICINA INTERNA	1,470	1,519	103.33
111	ONCOLOGÍA	50,482	52,009	103.02
102	OFTALMOLOGÍA	24,645	25,005	101.46
304	TRASPLANTES	426	423	99.30
107	GASTROENTEROLOGÍA	17,298	17,082	98.75
104	CIRUGÍA GENERAL	2,260	2,218	98.14
110	GERIATRÍA	2,165	2,115	97.69
307	CIRUGÍA GENERAL	1,446	1,402	96.96
SUBTOTAL		351,802	397,246	112.91

FUENTE: DEPARTAMENTO DE ESTADÍSTICA DE LA DIRECCIÓN DE PLANEACIÓN Y DESARROLLO DE SISTEMAS ADMINISTRATIVOS



Salud



Hospital General de México O.D.

**LOGRO CONTRA META PROGRAMADA EN CONSULTAS
ENERO - SEPTIEMBRE 2004**

UNIDAD	SERVICIO	META	LOGRO	% DE CUMPLIMIENTO
404	ENDOCRINOLOGÍA	14,939	13,972	93.53
306	CIRUGÍA GENERAL	1,425	1,307	91.72
112	GINECOLOGÍA	78,058	71,104	91.09
108	MEDICINA INTERNA	1,353	1,212	89.58
404	ESTOMATOLOGÍA	6,560	5,754	87.71
304	CIRUGÍA GENERAL	2,272	1,978	87.06
505	PEDIATRÍA	49,482	42,965	86.83
405	INFECTOLOGÍA	4,039	3,216	79.62
402	MEDICINA FÍSICA Y REHABILITACIÓN	7,673	6,049	78.83
101	OTORRINOLARINGOLOGÍA	21,293	16,056	75.41
310	GENÉTICA	1,204	851	70.68
109	CIRUGÍA PLÁSTICA Y RECONSTRUCTIVA	16,073	10,279	63.95
109	CLÍNICA DE MALFORMACIÓN VASCULAR		29	
401	HOMEOPATÍA		432	
	SUBTOTAL	204,371	175,204	85.73
	TOTAL	556,173	572,450	102.93

FUENTE: DEPARTAMENTO DE ESTADÍSTICA DE LA DIRECCIÓN DE PLANEACIÓN Y DESARROLLO DE SISTEMAS ADMINISTRATIVOS



Salud



Hospital General de México O.D.

COMPARATIVO DE CONSULTA POR SERVICIO ENERO – SEPTIEMBRE 2003-2004

UNIDAD	SERVICIO	2003	2004	% DE CUMPLIMIENTO
103	HEMATOLOGÍA	3,457	5,477	158.43
104	AUDIOLOGÍA Y FONIATRÍA	4,133	5,798	140.29
109	DERMATOLOGÍA	16,170	18,903	116.90
102	OFTALMOLOGÍA	22,002	25,005	113.65
309	ALERGÍA E INMUNOLÓGIA	13,628	15,196	111.51
105	NEFROLOGÍA	5,054	5,623	111.26
307	CIRUGÍA GENERAL	1,294	1,402	108.35
403	NEUROLOGÍA	15,269	16,505	108.09
404	SALUD MENTAL	14,186	15,322	108.01
404	REUMATOLOGÍA	8,226	8,850	107.59
203	CLÍNICA DEL DOLOR	7,552	8,103	107.30
302	CARDIOLOGÍA	29,418	31,501	107.08
304	CIRUGÍA GENERAL	1,860	1,978	106.34
112	GINECOLOGÍA	67,744	71,104	104.96
107	GASTROENTEROLOGÍA	16,573	17,082	103.07
101	OTORRINOLARINGOLOGÍA	15,612	16,056	102.84
110	MEDICINA INTERNA	1,478	1,519	102.77
405	INFECTOLOGÍA	3,158	3,216	101.84
106	ORTOPEDIA	19,143	19,283	100.73
401	MEDICINA GENERAL	84,173	84,396	100.26
302	CIRUGÍA GENERAL	2,840	2,845	100.18
303	CIRUGÍA GENERAL	2,417	2,417	100.00
404	ENDOCRINOLOGÍA	14,022	13,972	99.64
406	NEUMOLOGÍA	7,160	7,108	99.27
305	CIRUGÍA GENERAL	2,532	2,451	96.80
308	MEDICINA INTERNA	1,865	1,805	96.78
111	ONCOLOGÍA	54,359	52,009	95.68
401	URGENCIAS MÉDICO QUIRÚRGICAS	27,855	25,984	93.28
SUBTOTAL		463,180	480,910	103.83

FUENTE: DEPARTAMENTO DE ESTADÍSTICA DE LA DIRECCIÓN DE PLANEACIÓN Y DESARROLLO DE SISTEMAS ADMINISTRATIVOS



Salud



Hospital General de México O.D.

**COMPARATIVO DE CONSULTA POR SERVICIO
ENERO – SEPTIEMBRE/2003-2004**

UNIDAD	SERVICIO	2003	2004	% DE CUMPLIMIENTO
505	PEDIATRÍA	46,942	42,965	91.53
402	MEDICINA FÍSICA Y REHABILITACIÓN	6,611	6,049	91.50
108	MEDICINA INTERNA	1,344	1,212	90.18
306	CIRUGÍA GENERAL	1,458	1,307	89.64
104	CIRUGÍA GENERAL	2,507	2,218	88.47
304	TRASPLANTES	481	423	87.94
105	UROLOGÍA	20,754	17,906	86.28
109	CIRUGÍA PLÁSTICA Y RECONSTRUCTIVA	12,172	10,279	84.45
404	ESTOMATOLOGÍA	7,007	5,754	82.12
310	GENÉTICA	1,071	851	79.46
110	GERIATRÍA	2,780	2,115	76.08
109	CLÍNICA DE MALFORMACIÓN VASCULAR	153	29	18.95
401	HOMEOPATÍA		432	
	SUBTOTAL	103,280	91,540	88.64
	TOTAL	566,460	572,450	101.46

FUENTE: DEPARTAMENTO DE ESTADÍSTICA DE LA DIRECCIÓN DE PLANEACIÓN Y DESARROLLO DE SISTEMAS ADMINISTRATIVOS



COMPARATIVO DE PRODUCTIVIDAD DE CONSULTA DE 1ª. VEZ Y PORCENTAJE POR SERVICIO ENERO – SEPTIEMBRE / 2003-2004

UNIDAD	SERVICIO	1ª. VEZ			
		2003 CONSULTA POR SERVICIO	% EN RELACIÓN AL TOTAL DE 1ª VEZ	2004 CONSULTA POR SERVICIO	% EN RELACIÓN AL TOTAL DE 1ª VEZ
101	OTORRINOLARINGOLOGÍA	6,011	2.49	6,379	2.66
102	OFTALMOLOGÍA	9,116	3.78	8,498	3.55
103	HEMATOLOGÍA	662	0.27	1,580	0.66
104	CIRUGÍA GENERAL	1,297	0.54	998	0.42
104	AUDIOLOGÍA Y FONIATRÍA	1,963	0.81	3,376	1.41
105	UROLOGÍA	8,016	3.32	6,676	2.78
105	NEFROLOGÍA	1,099	0.46	952	0.40
106	ORTOPEDIA	9,140	3.79	8,185	3.41
107	GASTROENTEROLOGÍA	2,388	0.99	4,646	1.94
107	ESOFAGOLOGIA	2,425	1.01	1,028	0.43
107	PROCTOLOGÍA	1,747	0.72	1,587	0.66
404	CAPRA	433	0.18	298	0.12
SUBTOTAL GASTROENTEROLOGÍA		6,993	2.90	7,559	3.15
108	MEDICINA INTERNA	505	0.21	464	0.19
109	DERMATOLOGÍA	6,989	2.90	6,538	2.73
109	CIRUGÍA PLÁSTICA Y RECONSTRUCTIVA	1,305	0.54	1,350	0.56
109	CIR. BUCODENTOMAXILAR	32	0.01	85	0.04
SUBTOTAL DE CIRUGÍA PLÁSTICA		1,337	0.55	1,435	0.60
109	MALFORMACIÓN VASCULAR	44	0.02	8	0.00
110	MEDICINA INTERNA	499	0.21	513	0.21
110 A	GERIATRÍA	606	0.25	531	0.22
111	ONCOLOGÍA	13,935	5.78	13,277	5.54
111	PRÓTESIS MAXILOFACIAL	539	0.22	371	0.15
SUBTOTAL ONCOLOGÍA		14,474	6.00	13,648	5.69
SUBTOTAL		68,751	28.51	67,340	28.09

FUENTE: DEPARTAMENTO DE ESTADÍSTICA DE LA DIRECCIÓN DE PLANEACIÓN Y DESARROLLO DE SISTEMAS ADMINISTRATIVOS



COMPARATIVO DE PRODUCTIVIDAD DE CONSULTA DE 1ª. VEZ Y PORCENTAJE POR SERVICIO ENERO – SEPTIEMBRE / 2003-2004

UNIDAD	SERVICIO	1ª. VEZ			
		2003 CONSULTA POR SERVICIO	% EN RELACIÓN AL TOTAL DE 1ª VEZ	2004 CONSULTA POR SERVICIO	% EN RELACIÓN AL TOTAL DE 1ª VEZ
112	GINECOLOGÍA	10,885	4.51	10,811	4.51
112	OBSTETRICIA	16,685	6.92	19,172	8.00
112	BIOLOGÍA REPRODUCCIÓN HUMANA	2	0	156	0.07
112	COLPOSCOPIA	1,947	0.81	1,884	0.79
112	PLANIFICACIÓN FAMILIAR	851	0.35	806	0.34
SUBTOTAL GINECO-OBSTETRICIA		30,370	12.59	32,829	13.70
112	GENÉTICA	609	0.25	513	0.21
203	CLÍNICA DEL DOLOR	1,579	0.65	1,618	0.67
302	CIRUGÍA GENERAL	1,083	0.45	936	0.39
303	CIRUGÍA GENERAL	931	0.39	846	0.35
304	CIRUGÍA GENERAL	619	0.36	646	0.27
304	TRASPLANTES	141	0.06	136	0.06
305	CIRUGÍA GENERAL	1,015	0.42	1,024	0.43
305	CARDIOLOGÍA	14,189	5.88	16,941	7.07
305	VASCULAR PERIFÉRICO	2,650	1.10	2,272	0.95
SUBTOTAL CARDIOLOGÍA		16,839	6.98	19,213	8.01
306	CIRUGÍA GENERAL	744	0.31	696	0.29
307	CIRUGÍA GENERAL	584	0.24	641	0.27
308	MEDICINA INTERNA	542	0.22	528	0.22
309	ALERGIA E INMUNOLOGÍA	1,686	0.70	1,575	0.66
401	MEDICINA GENERAL	73,380	30.43	72,718	30.34
401	HOMEOPATÍA	0	0	325	0.14
402	MEDICINA FÍSICA Y REHABILITACIÓN	3,436	1.42	3,029	1.26
403	NEUROLOGÍA	5,017	2.08	4,865	2.03
404	REUMATOLOGÍA	1,845	0.77	1,922	0.80
SUBTOTAL		140,420	58.22	144,060	60.10

FUENTE: DEPARTAMENTO DE ESTADÍSTICA DE LA DIRECCIÓN DE PLANEACIÓN Y DESARROLLO DE SISTEMAS ADMINISTRATIVOS



Salud



Hospital General de México O.D.

COMPARATIVO DE PRODUCTIVIDAD DE CONSULTA DE 1ª. VEZ Y PORCENTAJE POR SERVICIO ENERO – SEPTIEMBRE / 2003-2004

UNIDAD	SERVICIO	1ª. VEZ			
		2003	2004		
		CONSULTA POR SERVICIO	% EN RELACIÓN AL TOTAL DE 1ª VEZ	CONSULTA POR SERVICIO	% EN RELACIÓN AL TOTAL DE 1ª VEZ
404	ENDOCRINOLOGÍA	5,066	2.10	4,900	2.04
404	CLÍNICA DE TIROIDES	65	0.03	85	0.04
404	CLÍNICA DE HIPOTÁLAMO E HIPÓFISIS	56	0.02	34	0.01
404	NUTRICIÓN	448	0.19	705	0.29
SUBTOTAL ENDOCRINOLOGÍA		5,635	2.34	5,724	2.39
404	PSIQUIATRÍA	1,896	0.79	1,867	0.78
404	PSICOLOGÍA	2,335	0.97	2,221	0.93
SUBTOTAL SALUD MENTAL		4,231	1.75	4,088	1.71
404 A	ESTOMATOLOGÍA	1,276	0.53	1,342	0.56
405	INFECTOLOGÍA	983	0.41	966	0.40
406	NEUMOLOGÍA	2,238	0.93	1,893	0.79
505	PEDIATRÍA	17,636	7.31	14,301	5.97
SUBTOTAL		31,999	13.27	28,314	11.81
TOTAL		241,170	100.00	239,714	100.00

FUENTE: DEPARTAMENTO DE ESTADÍSTICA DE LA DIRECCIÓN DE PLANEACIÓN Y DESARROLLO DE SISTEMAS ADMINISTRATIVOS



COMPARATIVO DE PRODUCTIVIDAD DE CONSULTA SUBSECUENTE Y PORCENTAJE POR SERVICIO ENERO – SEPTIEMBRE / 2003-2004

UNIDAD	SERVICIO	SUBSECUENTE			
		2003 CONSULTA POR SERVICIO	% EN RELACIÓN AL TOTAL SUBSECUENTE	2004 CONSULTA POR SERVICIO	% EN RELACIÓN AL TOTAL SUBSECUENTE
101	OTORRINOLARINGOLOGÍA	9,601	3.33	9,677	3.21
102	OFTALMOLOGÍA	12,886	4.48	16,507	5.47
103	HEMATOLOGÍA	2,795	0.97	3,897	1.29
104	CIRUGÍA GENERAL	1,210	0.42	1,220	0.40
104	AUDIOLOGÍA Y FONIATRÍA	2,170	0.75	2,422	0.80
105	UROLOGÍA	12,738	4.42	11,230	3.72
105	NEFROLOGÍA	3,955	1.37	4,671	1.55
106	ORTOPEDIA	10,003	3.47	11,098	3.68
107	GASTROENTEROLOGÍA	4,021	1.40	4,551	1.51
107	ESOFAGOLOGIA	364	0.13	108	0.04
107	PROCTOLOGÍA	4,166	1.45	4,089	1.36
404	CAPRA	1,029	0.36	775	0.26
SUBTOTAL GASTROENTEROLOGÍA		9,580	3.33	9,523	3.16
108	MEDICINA INTERNA	839	0.29	748	0.25
109	DERMATOLOGÍA	9,181	3.19	12,365	4.10
109	CIRUGÍA PLÁSTICA Y RECONS.	8,656	3.01	7,385	2.45
109	CIR. BUCODENTOMAXILAR	2,179	0.76	1,459	0.48
SUBTOTAL CIRUGÍA PLÁSTICA		10,835	3.76	8,844	2.93
109	MALFORMACIÓN VASCULAR	109	0.04	21	0.01
110	MEDICINA INTERNA	979	0.34	1,006	0.33
110 A	GERIATRÍA	2,174	0.75	1,584	0.53
111	ONCOLOGÍA	35,542	12.34	35,967	11.92
111	PRÓTESIS MAXILOFACIAL	4,343	1.51	2,394	0.79
SUBTOTAL ONCOLOGÍA		39,885	13.85	38,361	12.72
SUBTOTAL		128,940	44.78	133,174	44.15

FUENTE: DEPARTAMENTO DE ESTADÍSTICA DE LA DIRECCIÓN DE PLANEACIÓN Y DESARROLLO DE SISTEMAS ADMINISTRATIVOS



COMPARATIVO DE PRODUCTIVIDAD DE CONSULTA SUBSECUENTE Y PORCENTAJE POR SERVICIO ENERO – SEPTIEMBRE / 2003-2004

UNIDAD	SERVICIO	SUBSECUENTE			
		2003 CONSULTA POR SERVICIO	% EN RELACIÓN AL TOTAL SUBSECUENTE	2004 CONSULTA POR SERVICIO	% EN RELACIÓN AL TOTAL SUBSECUENTE
112	GINECOLOGÍA	15,950	5.54	16,483	5.46
112	OBSTETRICIA	8,666	3.01	12,959	4.30
112	BIOLOGÍA REPRODUCCIÓN HUMANA	7	0.00	312	1.10
112	COLPOSCOPIA	7,075	2.46	6,959	2.31
112	PLANIFICACIÓN FAMILIAR	710	0.25	662	0.22
SUBTOTAL GINECO-OBSTETRICIA		32,408	11.25	37,375	12.39
112	GENÉTICA	462	0.16	338	0.11
203	CLÍNICA DEL DOLOR	5,973	2.07	6,485	2.15
302	CIRUGÍA GENERAL	1,757	0.61	1,909	0.63
303	CIRUGÍA GENERAL	1,486	0.52	1,571	0.52
304	CIRUGÍA GENERAL	1,241	0.43	1,332	0.44
304	TRASPLANTES	340	0.12	287	0.10
305	CIRUGÍA GENERAL	1,517	0.53	1,427	0.47
305	CARDIOLOGÍA	8,324	2.89	7,987	2.65
305	VASCULAR PERIFÉRICO	4,255	1.48	4,301	1.43
SUBTOTAL CARDIOLOGÍA		12,579	4.37	12,288	4.07
306	CIRUGÍA GENERAL	714	0.25	611	0.20
307	CIRUGÍA GENERAL	710	0.25	761	0.25
308	MEDICINA INTERNA	1,323	0.46	1,277	0.42
309	ALERGIA E INMUNOLOGÍA	11,942	4.15	13,621	4.52
401	MEDICINA GENERAL	10,793	3.75	11,678	3.87
401	HOMEOPATÍA	0	0	107	0.04
402	MEDICINA FÍSICA Y REHABILITACIÓN	3,175	1.10	3,020	1.00
403	NEUROLOGÍA	10,252	3.56	11,640	3.86
404	REUMATOLOGÍA	6,381	2.22	6,928	2.30
SUBTOTAL		103,053	35.79	112,655	37.35

FUENTE: DEPARTAMENTO DE ESTADÍSTICA DE LA DIRECCIÓN DE PLANEACIÓN Y DESARROLLO DE SISTEMAS ADMINISTRATIVOS



Salud



Hospital General de México O.D.

COMPARATIVO DE PRODUCTIVIDAD DE CONSULTA SUBSECUENTE Y PORCENTAJE POR SERVICIO ENERO – SEPTIEMBRE / 2003-2004

UNIDAD	SERVICIO	SUBSECUENTE			
		2003 CONSULTA POR SERVICIO	% EN RELACIÓN AL TOTAL SUBSECUENTE	2004 CONSULTA POR SERVICIO	% EN RELACIÓN AL TOTAL SUBSECUENTE
404	ENDOCRINOLOGÍA	6,844	2.38	6,711	2.22
404	CLÍNICA DE TIROIDES	501	0.17	596	0.20
404	CLÍNICA DE HIPOTÁLAMO E HIPÓFISIS	273	0.09	207	0.07
404	NUTRICIÓN	769	0.27	734	0.24
SUBTOTAL ENDOCRINOLOGÍA		8,387	2.91	8,248	2.73
404	PSIQUIATRÍA	5,364	1.86	6,002	1.99
404	PSICOLOGÍA	4,591	1.59	5,232	1.73
SUBTOTAL SALUD MENTAL		9,955	3.46	11,234	3.72
404 A	ESTOMATOLOGÍA	5,731	1.99	4,412	1.46
405	INFECTOLOGÍA	2,175	0.76	2,250	0.75
406	NEUMOLOGÍA	4,922	1.71	5,215	1.73
505	PEDIATRÍA	24,788	8.61	24,437	8.10
SUBTOTAL		55,958	19.43	55,796	18.50
TOTAL		287,951	100.00	301,625	100.00

FUENTE: DEPARTAMENTO DE ESTADÍSTICA DE LA DIRECCIÓN DE PLANEACIÓN Y DESARROLLO DE SISTEMAS ADMINISTRATIVOS



COMPARATIVO DE PRODUCTIVIDAD DE CONSULTA TOTAL Y PORCENTAJE POR SERVICIO ENERO – SEPTIEMBRE / 2003-2004

UNIDAD	SERVICIO	TOTAL			
		2003 CONSULTA POR SERVICIO	% EN RELACIÓN AL TOTAL DE CONSULTA	2004 CONSULTA POR SERVICIO	% EN RELACIÓN AL TOTAL DE CONSULTA
101	OTORRINOLARINGOLOGÍA	15,612	2.95	16,056	2.97
102	OFTALMOLOGÍA	22,002	4.16	25,005	4.62
103	HEMATOLOGÍA	3,457	0.65	5,477	1.01
104	CIRUGÍA GENERAL	2,507	0.47	2,218	0.41
104	AUDIOLOGÍA Y FONIATRÍA	4,133	0.78	5,798	1.07
105	UROLOGÍA	20,754	3.92	17,906	3.31
105	NEFROLOGÍA	5,054	0.96	5,623	1.04
106	ORTOPEDIA	19,143	3.62	19,283	3.56
107	GASTROENTEROLOGÍA	6,409	1.21	9,197	1.70
107	ESOFAGOLOGIA	2,789	0.53	1,136	0.21
107	PROCTOLOGÍA	5,913	1.12	5,676	1.05
404	CAPRA	1,462	0.28	1,073	0.20
SUBTOTAL GASTROENTEROLOGÍA		16,573	3.13	17,082	3.16
108	MEDICINA INTERNA	1,344	0.25	1,212	0.22
109	DERMATOLOGÍA	16,170	3.06	18,903	3.49
109	CIRUGÍA PLÁSTICA Y RECONSTRUCTIVA	9,961	1.88	8,735	1.61
109	CIR. BUCODENTOMAXILAR	2,211	0.42	1,544	0.29
SUBTOTAL CIRUGÍA PLÁSTICA		12,172	2.30	10,279	1.90
109	MALFORMACIÓN VASCULAR	153	0.03	29	0.01
110	MEDICINA INTERNA	1,478	0.28	1,519	0.28
110 A	GERIATRÍA	2,780	0.53	2,115	0.39
111	ONCOLOGÍA	49,477	9.35	49,244	9.10
111	PRÓTESIS MAXILOFACIAL	4,882	0.92	2,765	0.51
SUBTOTAL ONCOLOGÍA		54,359	10.27	52,009	15.24
SUBTOTAL		197,691	37.36	200,514	37.04

FUENTE: DEPARTAMENTO DE ESTADÍSTICA DE LA DIRECCIÓN DE PLANEACIÓN Y DESARROLLO DE SISTEMAS ADMINISTRATIVOS



COMPARATIVO DE PRODUCTIVIDAD DE CONSULTA TOTAL Y PORCENTAJE POR SERVICIO ENERO – SEPTIEMBRE / 2003-2004

UNIDAD	SERVICIO	TOTAL			
		2003 CONSULTA POR SERVICIO	% EN RELACIÓN AL TOTAL DE CONSULTA	2004 CONSULTA POR SERVICIO	% EN RELACIÓN AL TOTAL DE CONSULTA
112	GINECOLOGÍA	26,835	5.07	27,294	5.04
112	OBSTETRICIA	25,351	4.79	32,131	5.94
112	BIOLOGÍA REPRODUCCIÓN HUMANA	9	0.00	468	0.09
112	COLPOSCOPIA	9,022	1.71	8,843	1.63
112	PLANIFICACIÓN FAMILIAR	1,561	0.30	1,468	0.27
SUBTOTAL GINECO-OBSTETRICIA		62,778	11.86	70,204	12.97
112	GENÉTICA	1,071	0.20	851	0.16
203	CLÍNICA DEL DOLOR	7,552	1.43	8,103	1.50
302	CIRUGÍA GENERAL	2,840	0.54	2,845	0.53
303	CIRUGÍA GENERAL	2,417	0.46	2,417	0.45
304	CIRUGÍA GENERAL	1,860	0.35	1,978	0.37
304	TRASPLANTES	481	0.09	423	0.08
305	CIRUGÍA GENERAL	2,532	0.48	2,451	0.45
305	CARDIOLOGÍA	22,513	4.25	24,928	4.60
305	VASCULAR PERIFÉRICO	6,905	1.30	6,573	1.21
SUBTOTAL CARDIOLOGÍA		29,418	5.56	31,501	5.82
306	CIRUGÍA GENERAL	1,458	0.28	1,307	0.24
307	CIRUGÍA GENERAL	1,294	0.24	1,402	0.26
308	MEDICINA INTERNA	1,865	0.35	1,805	0.33
309	ALERGIA E INMUNOLOGÍA	13,628	2.58	15,196	2.81
401	MEDICINA GENERAL	84,173	15.91	84,396	15.59
401	HOMEOPATÍA	0	0	432	0.08
402	MEDICINA FÍSICA Y REHABILITACIÓN	6,611	1.25	6,049	1.12
403	NEUROLOGÍA	15,269	2.89	16,505	3.05
404	REUMATOLOGÍA	8,226	1.55	8,850	1.63
SUBTOTAL		243,473	46.01	256,715	47.42

FUENTE: DEPARTAMENTO DE ESTADÍSTICA DE LA DIRECCIÓN DE PLANEACIÓN Y DESARROLLO DE SISTEMAS ADMINISTRATIVOS



Salud



Hospital General de México O.D.

COMPARATIVO DE PRODUCTIVIDAD DE CONSULTA TOTAL Y PORCENTAJE POR SERVICIO ENERO – SEPTIEMBRE / 2003-2004

UNIDAD	SERVICIO	TOTAL			
		2003 CONSULTA POR SERVICIO	% EN RELACIÓN AL TOTAL DE CONSULTA	2004 CONSULTA POR SERVICIO	% EN RELACIÓN AL TOTAL DE CONSULTA
404	ENDOCRINOLOGÍA	11,910	2.25	11,611	2.14
404	CLÍNICA DE TIROIDES	566	0.11	681	0.13
404	CLÍNICA DE HIPOTÁLAMO E HIPÓFISIS	329	0.06	241	0.04
404	NUTRICIÓN	1,217	0.23	1,439	0.27
SUBTOTAL ENDOCRINOLOGÍA		14,022	2.65	13,972	2.58
404	PSIQUIATRÍA	7,260	1.37	7,869	1.45
404	PSICOLOGÍA	6,926	1.31	7,453	1.38
SUBTOTAL SALUD MENTAL		14,186	2.68	15,322	2.83
404 A	ESTOMATOLOGÍA	7,007	1.32	5,754	1.06
405	INFECTOLOGÍA	3,158	0.60	3,216	0.59
406	NEUMOLOGÍA	7,160	1.35	7,108	1.31
505	PEDIATRÍA	42,424	8.02	38,738	7.16
SUBTOTAL		87,957	16.62	84,110	15.54
TOTAL		529,121	100.00	541,339	100.00

FUENTE: DEPARTAMENTO DE ESTADÍSTICA DE LA DIRECCIÓN DE PLANEACIÓN Y DESARROLLO DE SISTEMAS ADMINISTRATIVOS



COMPARATIVO DE PRODUCTIVIDAD DE CONSULTA 1ª. VEZ Y SUBSECUENTE, POR PORCENTAJE EN RELACIÓN AL TOTAL DEL SERVICIO Y AL TOTAL DE LA CONSULTA ENERO – SEPTIEMBRE / 2003-2004

UNIDAD	SERVICIO	2003			2004		
		1ª VEZ % RELACIÓN AL TOTAL DEL SERVICIO	SUBSECUENTE % RELACIÓN AL TOTAL DEL SERVICIO	TOTAL % RELACIÓN AL TOTAL DE LA CONSULTA	1ª VEZ % RELACIÓN AL TOTAL DEL SERVICIO	SUBSECUENTE % RELACIÓN AL TOTAL DEL SERVICIO	TOTAL % RELACIÓN AL TOTAL DE LA CONSULTA
101	OTORRINOLARINGOLOGÍA	38.50	61.50	2.95	39.73	60.27	2.97
102	OFTALMOLOGÍA	41.43	58.57	4.16	33.99	66.01	4.62
103	HEMATOLOGÍA	19.15	80.85	0.65	28.85	71.15	1.01
104	CIRUGÍA GENERAL	51.74	48.26	0.47	45.00	55.00	0.41
104	AUDIOLOGÍA Y FONIATRÍA	47.50	52.50	0.78	58.23	41.77	1.07
105	UROLOGÍA	38.62	61.38	3.92	37.28	66.72	3.31
105	NEFROLOGÍA	21.75	78.25	0.96	16.93	83.07	1.04
106	ORTOPEDIA	47.75	52.25	3.62	42.45	57.55	3.56
107	GASTROENTEROLOGÍA	37.26	62.74	1.21	50.52	49.48	1.70
107	ESOFAGOLOGIA	86.95	13.05	0.53	90.49	9.51	0.21
107	PROCTOLOGÍA	29.55	70.45	1.12	27.96	72.04	1.05
404	CAPRA	29.62	70.38	0.28	27.77	72.23	0.20
SUBTOTAL GASTROENTEROLOGÍA		43.41	56.59	2.86	44.25	55.75	3.16
108	MEDICINA INTERNA	37.57	62.43	0.25	38.28	61.72	0.22
109	DERMATOLOGÍA	43.22	56.78	3.06	34.59	65.41	3.49
109	CIRUGÍA PLÁSTICA Y RECONSTRUCTIVA	13.10	86.90	1.88	15.46	84.54	1.61
109	CIR. BUCODENTOMAXILAR	1.45	98.55	0.42	5.51	94.49	0.29
SUBTOTAL CIRUGÍA PLÁSTICA		10.98	89.02	2.30	13.96	86.04	1.90
109	MALFORMACIÓN VASCULAR	28.76	71.24	0.03	27.59	72.41	0.01
110	MEDICINA INTERNA	33.76	66.24	0.28	33.77	66.23	0.28
110 A	GERIATRÍA	21.80	78.20	0.53	25.11	74.89	0.39
111	ONCOLOGÍA	28.16	71.84	9.35	26.96	73.04	9.10
111	PRÓTESIS MAXILOFACIAL	11.04	88.96	0.92	13.42	86.58	0.51
SUBTOTAL ONCOLOGÍA		26.63	73.37	10.27	26.24	73.76	15.24
SUBTOTAL		34.78	65.22	37.36	33.58	66.42	37.04

FUENTE: DEPARTAMENTO DE ESTADÍSTICA DE LA DIRECCIÓN DE PLANEACIÓN Y DESARROLLO DE SISTEMAS ADMINISTRATIVOS



COMPARATIVO DE PRODUCTIVIDAD DE CONSULTA 1ª. VEZ Y SUBSECUENTE, POR PORCENTAJE EN RELACIÓN AL TOTAL DEL SERVICIO Y AL TOTAL DE LA CONSULTA ENERO – SEPTIEMBRE / 2003-2004

UNIDAD	SERVICIO	2003			2004		
		1ª VEZ % RELACIÓN AL TOTAL DEL SERVICIO	SUBSECUENTE % RELACIÓN AL TOTAL DEL SERVICIO	TOTAL % RELACIÓN AL TOTAL DE LA CONSULTA	1ª VEZ % RELACIÓN AL TOTAL DEL SERVICIO	SUBSECUENTE % RELACIÓN AL TOTAL DEL SERVICIO	TOTAL % RELACIÓN AL TOTAL DE LA CONSULTA
112	GINECOLOGÍA	40.56	59.44	5.07	39.61	60.39	5.04
112	OBSTETRICIA	65.82	34.18	4.79	59.67	40.33	5.94
112	BIOLOGÍA REPRODUCCIÓN HUMANA	22.22	77.78	0.00	33.33	66.67	0.09
112	COLPOSCOPIA	21.58	78.42	1.71	21.30	78.70	1.63
112	PLANIFICACIÓN FAMILIAR	54.52	45.48	0.30	54.90	45.10	0.27
SUBTOTAL GINECO-OBSTETRICIA		48.38	51.62	11.86	46.76	53.24	12.97
112	GENÉTICA	56.86	43.14	0.20	60.28	39.72	0.16
203	CLÍNICA DEL DOLOR	20.91	79.09	1.43	19.97	80.03	1.50
302	CIRUGÍA GENERAL	38.13	61.87	0.54	32.90	67.10	0.53
303	CIRUGÍA GENERAL	38.52	61.48	0.46	35.00	65.00	0.45
304	CIRUGÍA GENERAL	33.28	66.72	0.35	32.66	67.34	0.37
304	TRASPLANTES	29.31	70.69	0.09	32.15	67.85	0.08
305	CIRUGÍA GENERAL	40.09	59.91	0.48	41.78	58.22	0.45
305	CARDIOLOGÍA	63.03	36.97	4.25	67.96	32.04	4.60
305	VASCULAR PERIFÉRICO	38.38	61.62	1.30	34.57	65.43	1.21
SUBTOTAL CARDIOLOGÍA		57.24	42.76		60.99	39.01	5.82
306	CIRUGÍA GENERAL	51.03	48.97	0.28	53.25	46.75	0.24
307	CIRUGÍA GENERAL	45.13	54.87	0.24	45.72	54.28	0.26
308	MEDICINA INTERNA	29.06	70.94	0.35	29.25	70.75	0.33
309	ALERGIA E INMUNOLOGÍA	12.37	87.63	2.58	10.36	89.64	2.81
401	MEDICINA GENERAL	87.18	12.82	15.91	86.16	13.84	15.59
401	HOMEOPATÍA	0.00	0.00	0.00	75.23	24.77	0.08
402	MEDICINA FÍSICA Y REHABILITACIÓN	51.97	48.03	1.25	50.07	49.93	1.12
403	NEUROLOGÍA	32.86	67.14	2.89	29.48	70.52	3.05
404	REUMATOLOGÍA	22.43	77.57	1.55	21.72	78.28	1.63
SUBTOTAL		57.67	42.33	46.01	56.12	43.88	47.42

FUENTE: DEPARTAMENTO DE ESTADÍSTICA DE LA DIRECCIÓN DE PLANEACIÓN Y DESARROLLO DE SISTEMAS ADMINISTRATIVOS



COMPARATIVO DE PRODUCTIVIDAD DE CONSULTA 1ª. VEZ Y SUBSECUENTE, POR PORCENTAJE EN RELACIÓN AL TOTAL DEL SERVICIO Y AL TOTAL DE LA CONSULTA ENERO – SEPTIEMBRE / 2003-2004

UNIDAD	SERVICIO	2003			2004		
		1ª VEZ % RELACIÓN AL TOTAL DEL SERVICIO	SUBSECUENTE % RELACIÓN AL TOTAL DEL SERVICIO	TOTAL % RELACIÓN AL TOTAL DE LA CONSULTA	1ª VEZ % RELACIÓN AL TOTAL DEL SERVICIO	SUBSECUENTE % RELACIÓN AL TOTAL DEL SERVICIO	TOTAL % RELACIÓN AL TOTAL DE LA CONSULTA
404	ENDOCRINOLOGÍA	42.54	57.46	2.25	42.20	57.80	2.14
404	CLÍNICA DE TIROIDES	11.48	88.52	0.11	12.48	87.52	0.13
404	CLÍNICA DE HIPOTÁLAMO E HIPÓFISIS	17.02	82.98	0.06	14.11	85.89	0.04
404	NUTRICIÓN	36.81	63.19	0.23	48.99	51.01	0.27
SUBTOTAL ENDOCRINOLOGÍA		40.19	59.81	2.65	40.97	59.03	2.58
404	PSIQUIATRÍA	26.12	73.88	1.37	23.73	76.27	1.45
404	PSICOLOGÍA	33.71	66.29	1.31	29.80	70.20	1.38
SUBTOTAL SALUD MENTAL		29.83	70.17	2.68	26.68	73.32	2.83
404 A	ESTOMATOLOGÍA	18.21	81.79	1.32	23.32	76.68	1.06
405	INFECTOLOGÍA	31.13	68.87	0.60	30.04	69.96	0.59
406	NEUMOLOGÍA	31.26	68.74	1.35	26.63	73.37	1.31
505	PEDIATRÍA	41.57	58.43	8.02	36.92	63.08	7.16
SUBTOTAL		36.38	63.62	16.62	33.66	66.34	15.54
TOTAL		45.58	54.42	100.00	44.28	55.72	100.00

FUENTE: DEPARTAMENTO DE ESTADÍSTICA DE LA DIRECCIÓN DE PLANEACIÓN Y DESARROLLO DE SISTEMAS ADMINISTRATIVOS



COMPARATIVO DE PRODUCTIVIDAD DE CONSULTA 1ª VEZ, SUBSECUENTE, TOTAL E ÍNDICE DE CONCENTRACIÓN, POR SERVICIO, ENERO – SEPTIEMBRE / 2003-2004

UNIDAD	SERVICIO	CONSULTA 2003			ÍNDICE DE CONCENTRACIÓN	CONSULTA 2004			ÍNDICE DE CONCENTRACIÓN
		1ª VEZ	SUBSECUENTE	TOTAL		1ª VEZ	SUBSECUENTE	TOTAL	
101	OTORRINOLARINGOLOGÍA	6,011	9,601	15,612	1.60	6,379	9,677	16,056	1.52
102	OFTALMOLOGÍA	9,116	12,886	22,002	1.41	8,498	16,507	25,005	1.94
103	HEMATOLOGÍA	662	2,795	3,457	4.22	1,580	3,897	5,477	2.47
104	CIRUGÍA GENERAL	1,297	1,210	2,507	0.93	998	1,220	2,218	1.22
104	AUDIOLOGÍA Y FONIATRÍA	1,963	2,170	4,133	1.11	3,376	2,422	5,798	0.72
105	UROLOGÍA	8,016	12,738	20,754	1.59	6,676	11,230	17,906	1.68
105	NEFROLOGÍA	1,099	3,955	5,054	3.60	952	4,671	5,623	4.91
106	ORTOPEDIA	9,140	10,003	19,143	1.09	8,185	11,098	19,283	1.36
107	GASTROENTEROLOGÍA	2,388	4,021	6,409	1.68	4,646	4,551	9,197	0.98
107	ESOFAGOLOGIA	2,425	364	2,789	0.15	1,028	108	1,136	0.11
107	PROCTOLOGÍA	1,747	4,166	5,913	2.38	1,587	4,089	5,676	2.58
404	CAPRA	433	1,029	1,462	2.38	298	775	1,073	2.60
SUBTOTAL GASTROENTEROLOGÍA		6,993	9,580	16,573	1.37	7,559	9,523	17,082	1.26
108	MEDICINA INTERNA	505	839	1,344	1.66	464	748	1,212	1.61
109	DERMATOLOGÍA	6,989	9,181	16,170	1.31	6,538	12,365	18,903	1.89
109	CIRUGÍA PLÁSTICA Y	1,305	8,656	9,961	6.63	1,350	7,385	8,735	5.47
109	CIR. BUCODENTOMAXILAR	32	2,179	2,211	68.09	85	1,459	1,544	17.16
SUBTOTAL CIRUGÍA PLÁSTICA		1,337	10,835	12,172	8.10	1,435	8,844	10,279	6.16
109	MALFORMACIÓN VASCULAR	44	109	153	2.48	8	21	29	2.63
110	MEDICINA INTERNA	499	979	1,478	1.96	513	1,006	1,519	1.96
110 A	GERIATRÍA	606	2,174	2,780	3.59	531	1,584	2,115	2.98
111	ONCOLOGÍA	13,935	35,542	49,477	2.55	13,277	35,967	49,244	2.71
111	PRÓTESIS MAXILOFACIAL	539	4,343	4,882	8.06	371	2,394	2,765	6.45
SUBTOTAL ONCOLOGÍA		14,474	39,885	54,359	2.55	13,648	38,361	52,009	2.81
SUBTOTAL		68,751	128,940	197,691	1.88	67,340	133,174	200,514	1.98



COMPARATIVO DE PRODUCTIVIDAD DE CONSULTA 1ª VEZ, SUBSECUENTE, TOTAL E ÍNDICE DE CONCENTRACIÓN, POR SERVICIO, ENERO – SEPTIEMBRE / 2003-2004

UNIDAD	SERVICIO	CONSULTA 2003			ÍNDICE DE CONCENTRACIÓN	CONSULTA 2004			ÍNDICE DE CONCENTRACIÓN
		1ª VEZ	SUBSECUENTE	TOTAL		1ª VEZ	SUBSECUENTE	TOTAL	
112	GINECOLOGÍA	10,885	15,950	26,835	1.47	10,811	16,483	27,294	1.52
112	OBSTETRICIA	16,685	8,666	25,351	0.52	19,172	12,959	32,131	0.68
112	BIOLOGÍA REPRODUCCIÓN	2	7	9	3.50	156	312	468	2.00
112	COLPOSCOPIA	1,947	7,075	9,022	3.63	1,884	6,959	8,843	3.69
112	PLANIFICACIÓN FAMILIAR	851	710	1,561	0.83	806	662	1,468	0.82
SUBTOTAL GINECO-OBSTETRICIA		30,370	32,408	62,778	1.07	32,829	37,375	70,204	1.14
112	GENÉTICA	609	462	1,071	0.76	513	338	851	0.66
203	CLÍNICA DEL DOLOR	1,579	5,973	7,552	3.78	1,618	6,485	8,103	4.01
302	CIRUGÍA GENERAL	1,083	1,757	2,840	1.62	936	1,909	2,845	2.04
303	CIRUGÍA GENERAL	931	1,486	2,417	1.60	846	1,571	2,417	1.86
304	CIRUGÍA GENERAL	619	1,241	1,860	2.00	646	1,332	1,978	2.06
304	TRASPLANTES	141	340	481	2.41	136	287	423	2.11
305	CIRUGÍA GENERAL	1,015	1,517	2,532	1.49	1,024	1,427	2,451	1.39
305	CARDIOLOGÍA	14,189	8,324	22,513	0.59	16,941	7,987	24,928	0.47
305	VASCULAR PERIFÉRICO	2,650	4,255	6,905	1.61	2,272	4,301	6,573	1.89
SUBTOTAL CARDIOLOGÍA		16,839	12,579	29,418	0.75	19,213	12,288	31,501	0.64
306	CIRUGÍA GENERAL	744	714	1,458	0.96	696	611	1,307	0.88
307	CIRUGÍA GENERAL	584	710	1,294	1.22	641	761	1,402	1.19
308	MEDICINA INTERNA	542	1,323	1,865	2.44	528	1,277	1,805	2.42
309	ALERGIA E INMUNOLOGÍA	1,686	11,942	13,628	7.08	1,575	13,621	15,196	8.65
401	MEDICINA GENERAL	73,380	10,793	84,173	0.15	72,718	11,678	84,396	0.16
401	HOMEOPATÍA	0	0	0	0.0	325	107	432	0.33
402	MEDICINA FÍSICA Y	3,436	3,175	6,611	0.92	3,029	3,020	6,049	1.00
403	NEUROLOGÍA	5,017	10,252	15,269	2.04	4,865	11,640	16,505	2.39
404	REUMATOLOGÍA	1,845	6,381	8,226	3.46	1,922	6,928	8,850	3.60
SUBTOTAL		140,420	103,053	243,473	1.65	144,060	112,655	256,715	0.78

FUENTE: DEPARTAMENTO DE ESTADÍSTICA DE LA DIRECCIÓN DE PLANEACIÓN Y DESARROLLO DE SISTEMAS ADMINISTRATIVOS



COMPARATIVO DE PRODUCTIVIDAD DE CONSULTA 1ª VEZ, SUBSECUENTE, TOTAL E ÍNDICE DE CONCENTRACIÓN, POR SERVICIO, ENERO – SEPTIEMBRE / 2003-2004

UNIDAD	SERVICIO	CONSULTA 2003			ÍNDICE DE CONCENTRACIÓN	CONSULTA 2004			ÍNDICE DE CONCENTRACIÓN
		1ª VEZ	SUBSECUENTE	TOTAL		1ª VEZ	SUBSECUENTE	TOTAL	
404	ENDOCRINOLOGÍA	5,066	6,844	11,910	1.35	4,900	6,711	11,611	1.37
404	CLÍNICA DE TIROIDES	65	501	566	7.71	85	596	681	7.01
404	CLÍNICA DE HIPOTÁLAMO E HIPÓFISIS	56	273	329	4.88	34	207	241	6.09
404	NUTRICIÓN	448	769	1,217	1.72	705	734	1,439	1.04
SUBTOTAL ENDOCRINOLOGÍA		5,635	8,387	14,022	1.49	5,724	8,248	13,972	1.44
404	PSIQUIATRÍA	1,896	5,364	7,260	2.83	1,867	6,002	7,869	3.21
404	PSICOLOGÍA	2,335	4,591	6,926	1.97	2,221	5,232	7,453	2.36
SUBTOTAL SALUD MENTAL		4,231	9,955	14,186	2.35	4,088	11,234	15,322	2.75
404 A	ESTOMATOLOGÍA	1,276	5,731	7,007	4.49	1,342	4,412	5,754	3.29
405	INFECTOLOGÍA	983	2,175	3,158	2.21	966	2,250	3,216	2.33
406	NEUMOLOGÍA	2,238	4,922	7,160	2.20	1,893	5,215	7,108	2.75
505	PEDIATRÍA	17,636	24,788	42,424	1.41	14,301	24,437	38,738	1.71
SUBTOTAL		31,999	55,958	87,957	1.75	28,314	55,796	84,110	1.97
TOTAL		241,170	287,951	529,121	1.19	239,714	301,625	541,339	1.26

FUENTE: DEPARTAMENTO DE ESTADÍSTICA DE LA DIRECCIÓN DE PLANEACIÓN Y DESARROLLO DE SISTEMAS ADMINISTRATIVOS

**COMPARATIVO DE PRODUCTIVIDAD DE CONSULTA POR ÁREA TRONCAL ENE-SEP 2003**

DIVISIÓN	1ª VEZ			SUBSECUENTE			TOTAL		
	CONSULTA POR ÁREA	% RELACIÓN AL TOTAL DE 1ª VEZ	% RELACIÓN AL TOTAL DEL SERVICIO	CONSULTA POR ÁREA	% RELACIÓN AL TOTAL SUBSECUENTE	% RELACIÓN AL TOTAL DEL SERVICIO	CONSULTA POR ÁREA	% RELACIÓN AL TOTAL DE CONSULTAS	ÍNDICE DE CONCENTRACIÓN
MEDICINA INTERNA	104,875	43.49	55.24	84,973	29.51	44.76	189,848	35.88	0.81
CIRUGÍA	84,244	34.93	37.21	142,145	49.36	62.79	226,389	42.79	1.69
GINECO/OBSTETRICIA	30,979	12.85	48.52	32,870	11.42	51.48	63,849	12.07	1.06
PEDIATRÍA	17,636	7.31	41.57	24,788	8.61	58.43	42,424	8.02	1.41
SUBTOTAL	237,734	98.58	45.50	284,776	98.90	54.50	522,510	98.75	1.20
MEDICINA FÍSICA	3,436	1.42	51.97	3,175	1.10	48.03	6,611	1.25	0.92
TOTAL	241,170	100.00	45.58	287,951	100.00	54.42	529,121	100.00	1.19

COMPARATIVO DE PRODUCTIVIDAD DE CONSULTA POR ÁREA TRONCAL ENE-SEP 2004

DIVISIÓN	1ª VEZ			SUBSECUENTE			TOTAL		
	CONSULTA POR ÁREA	% RELACIÓN AL TOTAL DE 1ª VEZ	% RELACIÓN AL TOTAL DEL SERVICIO	CONSULTA POR ÁREA	% RELACIÓN AL TOTAL SUBSECUENTE	% RELACIÓN AL TOTAL DEL SERVICIO	CONSULTA POR ÁREA	% RELACIÓN AL TOTAL DE CONSULTAS	ÍNDICE DE CONCENTRACIÓN
MEDICINA INTERNA	105,609	44.06	52.77	94,511	31.33	47.23	200,120	36.97	0.89
CIRUGÍA	83,433	34.81	37.02	141,944	47.06	62.98	225,377	41.63	1.70
GINECO/OBSTETRICIA	33,342	13.91	46.92	37,713	12.50	53.08	71,055	13.13	1.13
PEDIATRÍA	14,301	5.97	36.92	24,437	8.10	63.08	38,738	7.16	1.71
SUBTOTAL	236,685	98.74	94.22	298,605	99.00	55.78	535,290	98.88	1.26
MEDICINA FÍSICA Y REHABILITACIÓN	3,029	1.26	50.07	3,020	1.00	49.93	6,049	1.12	1.00
TOTAL	23,9714	100.00	44.28	301,625	100.00	55.72	541,339	100.00	1.26

FUENTE: DEPARTAMENTO DE ESTADÍSTICA DE LA DIRECCIÓN DE PLANEACIÓN Y DESARROLLO DE SISTEMAS ADMINISTRATIVOS



COMPARATIVO DE CAMAS CENSABLES POR SERVICIO ENE-SEP / 2003-2004

UNIDAD	SERVICIO	NÚMERO DE CAMAS CENSABLES			
		2003		2004	
		ABSOLUTO	RELATIVO	ABSOLUTO	RELATIVO
101	OTORRINOLARINGOLOGÍA	18	1.93	18	1.92
102	OFTALMOLOGÍA	28	3.01	28	2.99
103	HEMATOLOGÍA	24	2.58	24	2.56
104	CIRUGÍA GENERAL	30	3.22	30	3.20
105	UROLOGÍA	50	5.37	50	5.34
105	NEFROLOGÍA	21	2.26	21	
106	ORTOPEDIA	34	3.65	34	3.63
107	GASTROENTEROLOGÍA	33	3.54	33	3.52
108	MEDICINA INTERNA	36	3.87	36	3.84
109	DERMATOLOGÍA	10	1.07	10	1.07
109	CIRUGÍA PLÁSTICA Y RECONS.	14	1.50	14	1.49
110	MEDICINA INTERNA	24	2.58	24	
110 A	GERIATRÍA	12	1.29	12	1.28
	ONCOLOGÍA		8.70	87	
112	GINECO/OBSTETRICIA	60	6.44	60	6.40
302	CIRUGÍA GENERAL	18		18	1.92
303	CIRUGÍA GENERAL	18	1.93	18	1.92
304		24	2.58		2.56
304	TRASPLANTES	1	0.11	1	0.11
305	CIRUGÍA GENERAL	18	1.93	18	1.92
305	CARDIOLOGÍA	35	3.76	35	3.74
306		18	1.93	18	1.92
307	CIRUGÍA GENERAL	30	3.22	30	3.20
308	MEDICINA INTERNA	36	3.87		3.84
403	NEUROLOGÍA	50	5.37	50	5.34
404	REUMATOLOGÍA	12	1.29	12	1.28
404	ENDOCRINOLOGÍA	12	1.29	12	1.28
405	INFECTOLOGÍA	38	4.08	38	4.06
406	NEUMOLOGÍA	60	6.44	60	6.40
505	PEDIATRÍA	86	9.24	86	9.18
	TOTAL	931	100.00	937	100.00

FUENTE: DEPARTAMENTO DE ESTADÍSTICA DE LA DIRECCIÓN DE PLANEACIÓN Y DESARROLLO DE SISTEMAS ADMINISTRATIVOS

**COMPARATIVO DE DÍAS CAMAS CENSABLES POR SERVICIO ENE-SEP / 2003-2004**

UNIDAD	SERVICIO	DÍAS CAMAS CENSABLES			
		2003		2004	
		ABSOLUTO	RELATIVO	ABSOLUTO	RELATIVO
101	OTORRINOLARINGOLOGÍA	4,932	1.93	4,950	1.93
102	OFTALMOLOGÍA	7,672	2.99	7,700	3.00
103	HEMATOLOGÍA	6,576	2.57	6,600	2.57
104	CIRUGÍA GENERAL	8,220	3.21	8,250	3.21
105	UROLOGÍA	13,700	5.35	13,750	5.35
105	NEFROLOGÍA	5,754	2.25	5,775	2.25
106	ORTOPEDIA	9,316	3.64	9,350	3.64
107	GASTROENTEROLOGÍA	9,042	3.53	9,075	3.53
108	MEDICINA INTERNA	9,864	3.85	9,900	3.85
109	DERMATOLOGÍA	2,740	1.07	2,750	1.07
109	CIRUGÍA PLÁSTICA Y RECONS.	3,836	1.50	3,850	1.50
110	MEDICINA INTERNA	6,576	2.57	6,600	2.57
110 A	GERIATRÍA	3,288	1.28	3,300	1.28
111	ONCOLOGÍA	23,286	9.09	23,319	9.07
112	GINECO/OBSTETRICIA	16,440	6.42	16,500	6.42
302	CIRUGÍA GENERAL	4,932	1.93	4,950	1.93
303	CIRUGÍA GENERAL	4,932	1.93	4,950	1.93
304	CIRUGÍA GENERAL	6,576	2.57	6,600	2.57
304	TRASPLANTES	274	0.11	275	0.11
305	CIRUGÍA GENERAL	4,932	1.93	4,950	1.93
305	CARDIOLOGÍA	9,590	3.74	9,625	3.74
306	CIRUGÍA GENERAL	4,932	1.93	4,950	1.93
307	CIRUGÍA GENERAL	8,220	3.21	8,250	3.21
308	MEDICINA INTERNA	9,864	3.85	9,900	3.85
403	NEUROLOGÍA	13,700	5.35	13,750	5.35
404	REUMATOLOGÍA	3,288	1.28	3,300	1.28
404	ENDOCRINOLOGÍA	3,288	1.28	3,300	1.28
405	INFECTOLOGÍA	10,412	4.06	10,450	4.07
406	NEUMOLOGÍA	16,440	6.42	16,500	6.42
505	PEDIATRÍA	23,564	9.20	23,650	9.20
TOTAL		256,186	100.00	257,069	100.00

FUENTE: DEPARTAMENTO DE ESTADÍSTICA DE LA DIRECCIÓN DE PLANEACIÓN Y DESARROLLO DE SISTEMAS ADMINISTRATIVOS



COMPARATIVO DE DÍAS PACIENTE POR SERVICIO ENE-SEP / 2003-2004

UNIDAD	SERVICIO	DÍAS PACIENTE			
		2003	2004	2003	2004
		ABSOLUTO	RELATIVO	ABSOLUTO	RELATIVO
101	OTORRINOLARINGOLOGÍA	3,525	1.77	3,827	1.91
102	OFTALMOLOGÍA	4,037	2.02	4,581	2.29
103	HEMATOLOGÍA	6,095	3.06	6,024	3.01
104	CIRUGÍA GENERAL	7,284	3.65	6,346	3.17
105	UROLOGÍA	11,755	5.89	10,904	5.45
105	NEFROLOGÍA	5,093	2.55	5,294	2.65
106	ORTOPEDIA	6,614	3.32	6,622	3.31
107	GASTROENTEROLOGÍA	7,404	3.71	8,045	4.02
108	MEDICINA INTERNA	9,172	4.60	9,197	4.60
109	DERMATOLOGÍA	1,632	0.82	1,448	0.72
109	CIRUGÍA PLÁSTICA Y RECONS.	2,399	1.20	2,318	1.16
110	MEDICINA INTERNA	6,129	3.07	6,060	3.03
110 A	GERIATRÍA	2,464	1.24	2,559	1.28
111	ONCOLOGÍA	16,329	8.19	16,170	8.08
112	GINECO/OBSTETRICIA	11,741	5.89	11,887	5.94
302	CIRUGÍA GENERAL	4,491	2.25	4,565	2.28
303	CIRUGÍA GENERAL	4,295	2.15	4,334	2.17
304	CIRUGÍA GENERAL	5,707	2.86	5,539	2.77
304	TRASPLANTES	74	0.04	99	0.05
305	CIRUGÍA GENERAL	3,863	1.94	4,140	2.07
305	CARDIOLOGÍA	6,976	3.50	6,385	3.19
306	CIRUGÍA GENERAL	4,329	2.17	4,119	2.06
307	CIRUGÍA GENERAL	7,180	3.60	7,530	3.76
308	MEDICINA INTERNA	9,165	4.59	9,19	4.59
403	NEUROLOGÍA	12,395	6.21	12,663	6.33
404	REUMATOLOGÍA	2,204	1.10	2,461	1.23
404	ENDOCRINOLOGÍA	2,283	1.14	2,538	1.27
405	INFECTOLOGÍA	5,290	2.65	5,721	2.86
406	NEUMOLOGÍA	12,261	6.15	12,223	6.11
505	PEDIATRÍA	17,277	8.66	17,273	8.63
TOTAL		199,463	100.00	200,064	100.00

FUENTE: DEPARTAMENTO DE ESTADÍSTICA DE LA DIRECCIÓN DE PLANEACIÓN Y DESARROLLO DE SISTEMAS ADMINISTRATIVOS



COMPARATIVO DE PORCENTAJE DE OCUPACIÓN POR SERVICIO ENE-SEP / 2003-2004

UNIDAD	SERVICIO	PORCENTAJE DE OCUPACIÓN	
		2003	2004
101	OTORRINOLARINGOLOGÍA	71.47	77.31
102	OFTALMOLOGÍA	52.62	59.49
103	HEMATOLOGÍA	92.69	91.27
104	CIRUGÍA GENERAL	88.61	76.92
105	UROLOGÍA	85.80	79.30
105	NEFROLOGÍA	88.51	91.67
106	ORTOPEDIA	71.00	70.82
107	GASTROENTEROLOGÍA	81.88	88.65
108	MEDICINA INTERNA	92.98	92.90
109	DERMATOLOGÍA	59.56	52.65
109	CIRUGÍA PLÁSTICA Y RECONS.	62.54	60.21
110	MEDICINA INTERNA	93.20	91.82
110 A	GERIATRÍA	74.94	77.55
111	ONCOLOGÍA	70.12	69.34
112	GINECO/OBSTETRICIA	71.42	72.04
302	CIRUGÍA GENERAL	91.06	92.22
303	CIRUGÍA GENERAL	87.08	87.56
304	CIRUGÍA GENERAL	86.79	83.92
304	TRASPLANTES	27.01	36.00
305	CIRUGÍA GENERAL	78.33	83.64
305	CARDIOLOGÍA	72.74	66.34
306	CIRUGÍA GENERAL	87.77	83.21
307	CIRUGÍA GENERAL	87.35	91.27
308	MEDICINA INTERNA	92.91	92.85
403	NEUROLOGÍA	90.47	92.09
404	REUMATOLOGÍA	67.03	74.58
404	ENDOCRINOLOGÍA	69.43	76.91
405	INFECTOLOGÍA	50.81	54.75
406	NEUMOLOGÍA	74.58	74.08
505	PEDIATRÍA	73.32	73.04
TOTAL		77.86	77.83

FUENTE: DEPARTAMENTO DE ESTADÍSTICA DE LA DIRECCIÓN DE PLANEACIÓN Y DESARROLLO DE SISTEMAS ADMINISTRATIVOS



COMPARATIVO DE INGRESOS HOSPITALARIOS POR SERVICIO ENE-SEP / 2003-2004

UNIDAD	SERVICIO	INGRESOS HOSPITALARIOS			
		2003		2004	
		ABSOLUTO	RELATIVO	ABSOLUTO	RELATIVO
101	OTORRINOLARINGOLOGÍA	1,064	3.44	1,228	3.91
102	OFTALMOLOGÍA	1,896	6.12	1,927	6.13
103	HEMATOLOGÍA	319	1.03	325	1.03
104	CIRUGÍA GENERAL	786	2.54	942	3.00
105	UROLOGÍA	1,312	4.24	1,480	4.71
105	NEFROLOGÍA	1,080	3.49	997	3.17
106	ORTOPEDIA	895	2.89	853	2.71
107	GASTROENTEROLOGÍA	895	2.89	802	2.55
108	MEDICINA INTERNA	849	2.74	876	2.79
109	DERMATOLOGÍA	140	0.45	160	0.51
109	CIRUGÍA PLÁSTICA Y RECONS.	1,225	3.96	1,181	3.76
110	MEDICINA INTERNA	588	1.90	590	1.88
110 A	GERIATRÍA	433	1.40	439	1.40
111	ONCOLOGÍA	3,078	9.94	2,703	8.60
112	GINECO/OBSTETRICIA	7,479	24.16	7,688	24.47
302	CIRUGÍA GENERAL	440	1.42	418	1.33
303	CIRUGÍA GENERAL	570	1.84	583	1.86
304	CIRUGÍA GENERAL	527	1.70	590	1.88
304	TRASPLANTES	10	0.03	11	0.04
305	CIRUGÍA GENERAL	675	2.18	617	1.96
305	CARDIOLOGÍA	675	2.18	830	2.64
306	CIRUGÍA GENERAL	586	1.89	627	2.00
307	CIRUGÍA GENERAL	636	2.05	664	2.11
308	MEDICINA INTERNA	758	2.45	789	2.51
403	NEUROLOGÍA	588	1.90	621	1.98
404	REUMATOLOGÍA	191	0.62	286	0.91
404	ENDOCRINOLOGÍA	243	0.78	337	1.07
405	INFECTOLOGÍA	400	1.29	431	1.37
406	NEUMOLOGÍA	956	3.09	922	2.93
505	PEDIATRÍA	1,668	5.39	1,504	4.79
	TOTAL	30,962	100.00	31,421	100.00

FUENTE: DEPARTAMENTO DE ESTADÍSTICA DE LA DIRECCIÓN DE PLANEACIÓN Y DESARROLLO DE SISTEMAS ADMINISTRATIVOS



COMPARATIVO DE EGRESOS HOSPITALARIOS POR SERVICIO ENE-SEP / 2003-2004

UNIDAD	SERVICIO	EGRESOS HOSPITALARIOS			
		2003		2004	
		ABSOLUTO	RELATIVO	ABSOLUTO	RELATIVO
101	OTORRINOLARINGOLOGÍA	1,048	3.43	1,178	3.79
102	OFTALMOLOGÍA	1,797	5.87	1,849	5.94
103	HEMATOLOGÍA	426	1.39	440	1.41
104	CIRUGÍA GENERAL	860	2.81	895	2.88
105	UROLOGÍA	1,312	4.29	1,473	4.74
105	NEFROLOGÍA	1,164	3.80	1,114	3.58
106	ORTOPEDIA	808	2.64	758	2.44
107	GASTROENTEROLOGÍA	851	2.78	858	2.76
108	MEDICINA INTERNA	800	2.61	878	2.82
109	DERMATOLOGÍA	119	0.39	127	0.41
109	CIRUGÍA PLÁSTICA Y RECONS.	1,238	4.05	1,177	3.78
110	MEDICINA INTERNA	670	2.19	714	2.30
110 A	GERIATRÍA	326	1.07	374	1.20
111	ONCOLOGÍA	3,074	10.05	2,671	8.59
112	GINECO/OBSTETRICIA	7,465	24.40	7,693	24.73
302	CIRUGÍA GENERAL	501	1.64	480	1.54
303	CIRUGÍA GENERAL	595	1.94	594	1.91
304	CIRUGÍA GENERAL	520	1.70	553	1.78
304	TRASPLANTES	9	0.03	10	0.03
305	CIRUGÍA GENERAL	619	2.02	589	1.89
305	CARDIOLOGÍA	677	2.21	809	2.60
306	CIRUGÍA GENERAL	597	1.95	595	1.91
307	CIRUGÍA GENERAL	587	1.92	612	1.97
308	MEDICINA INTERNA	750	2.45	834	2.68
403	NEUROLOGÍA	688	2.25	800	2.57
404	REUMATOLOGÍA	158	0.52	169	0.54
404	ENDOCRINOLOGÍA	202	0.66	234	0.75
405	INFECTOLOGÍA	388	1.27	384	1.23
406	NEUMOLOGÍA	678	2.22	779	2.50
505	PEDIATRÍA	1,667	5.45	1,463	4.70
TOTAL		30,594	100.00	31,104	100.00

FUENTE: DEPARTAMENTO DE ESTADÍSTICA DE LA DIRECCIÓN DE PLANEACIÓN Y DESARROLLO DE SISTEMAS ADMINISTRATIVOS

**COMPARATIVO DE CIRUGÍAS Y PROCEDIMIENTOS NO QUIRÚRGICOS POR SERVICIO ENE-SEP / 2003-2004**

UNIDAD	SERVICIO	2003		2004	
		CIRUGÍAS MAYORES Y MENORES	PROCEDIMIENTOS	CIRUGÍAS MAYORES Y MENORES	PROCEDIMIENTOS
101	OTORRINOLARINGOLOGÍA	827	20	969	26
103	OFTALMOLOGÍA	1,524	110	1,922	345
104	CIRUGÍA GENERAL	639	27	627	2
105	UROLOGÍA	1,051	84	1,235	415
105	NEFROLOGÍA	320	3,248	478	3,023
106	ORTOPEDIA	616	138	617	72
107	GASTROENTEROLOGÍA	171	2	378	656
107	COLOPROCTOLOGÍA	288	17	501	79
108	MEDICINA INTERNA	206	349	286	271
109	DERMATOLOGÍA	1,334	0	1,318	0
109	CIRUGÍA PLÁSTICA Y	1,185	58	1,147	54
110	MEDICINA INTERNA	50	311	53	345
110 A	GERIATRÍA	12	360	1	403
111	ONCOLOGÍA	1,225	554	1,316	143
112	GINECO/OBSTETRICIA	7,135	962	7,401	1,104
302	CIRUGÍA GENERAL	344	4	397	2
303	CIRUGÍA GENERAL	503	455	669	996
304	CIRUGÍA GENERAL	348	3	435	599
304	TRASPLANTES	7	2	5	20
305	CIRUGÍA GENERAL	323	0	434	21
305	CARDIOLOGÍA	155	10	165	1
305	CLÍNICA DE MALF. VASCULARES	32	377	1	308
306	CIRUGÍA GENERAL	404	422	538	651
307	CIRUGÍA GENERAL	384	6	473	8
308	MEDICINA INTERNA	261	935	243	659
401	URGENCIAS MÉDICAS	778	1	543	0
403	NEUROLOGÍA	512	18	636	9
404	ESTOMATOLOGÍA	310	33	445	549
404	REUMATOLOGÍA	0	0	35	0
404	ENDOCRINOLOGÍA	0	0	16	0
406	NEUMOLOGÍA	229	289	215	200
505	PEDIATRÍA	819	145	706	91
TOTAL		21,992	8,940	24,205	11,052

FUENTE: DEPARTAMENTO DE ESTADÍSTICA DE LA DIRECCIÓN DE PLANEACIÓN Y DESARROLLO DE SISTEMAS ADMINISTRATIVOS



Salud



Hospital General de México O.D.

COMPARATIVO DE DÍAS ESTANCIA POR SERVICIO ENE-SEP / 2003-2004

UNIDAD	SERVICIO	DÍAS DE ESTANCIA			
		2003		2004	
		ABSOLUTO	RELATIVO	ABSOLUTO	RELATIVO
101	OTORRINOLARINGOLOGÍA	3,421	1.70	3,653	1.81
102	OFTALMOLOGÍA	4,017	2.00	4,657	2.30
103	HEMATOLOGÍA	6,733	3.34	6,746	3.34
104	CIRUGÍA GENERAL	7,286	3.62	6,161	3.05
105	UROLOGÍA	11,752	5.84	11,304	5.59
105	NEFROLOGÍA	5,106	2.54	5,402	2.67
106	ORTOPEDIA	6,652	3.30	5,906	2.95
107	GASTROENTEROLOGÍA	7,101	3.53	8,285	4.10
108	MEDICINA INTERNA	8,489	4.22	8,889	4.40
109	DERMATOLOGÍA	1,593	0.79	1,379	0.68
109	CIRUGÍA PLÁSTICA Y RECONS.	2,855	1.42	2,618	1.30
110	MEDICINA INTERNA	5,985	2.97	5,913	2.93
110 A	GERIATRÍA	2,265	1.12	2,425	1.20
111	ONCOLOGÍA	17,126	8.51	16,631	8.23
112	GINECO/OBSTETRICIA	13,375	6.64	14,449	7.15
302	CIRUGÍA GENERAL	4,565	2.27	4,477	2.22
303	CIRUGÍA GENERAL	4,267	2.12	4,475	2.21
304	CIRUGÍA GENERAL	5,624	2.79	5,181	2.56
304	TRASPLANTES	72	0.04	99	0.05
305	CIRUGÍA GENERAL	3,547	1.76	4,067	2.01
305	CARDIOLOGÍA	7,003	3.48	6,427	3.18
306	CIRUGÍA GENERAL	4,303	2.14	3,955	1.96
307	CIRUGÍA GENERAL	6,847	3.40	7,757	3.84
308	MEDICINA INTERNA	8,735	4.34	9,215	4.56
403	NEUROLOGÍA	12,259	6.09	13,001	6.43
404	REUMATOLOGÍA	2,263	1.12	2,182	1.08
404	ENDOCRINOLOGÍA	2,129	1.06	2,099	1.04
405	INFECTOLOGÍA	5,299	2.63	5,352	2.65
406	NEUMOLOGÍA	11,880	5.90	12,059	5.97
505	PEDIATRÍA	18,794	9.33	17,307	8.56
TOTAL		201,343	100.00	202,071	100.00

FUENTE: DEPARTAMENTO DE ESTADÍSTICA DE LA DIRECCIÓN DE PLANEACIÓN Y DESARROLLO DE SISTEMAS ADMINISTRATIVOS



COMPARATIVO DE PROMEDIO DE DÍAS ESTANCIA POR SERVICIO ENE- SEP / 2003-2004

UNIDAD	SERVICIO	PROMEDIO DE DÍAS DE ESTANCIA	
		2003	2004
101	OTORRINOLARINGOLOGÍA	3.3	3.1
102	OFTALMOLOGÍA	2.2	2.5
103	HEMATOLOGÍA	15.8	15.3
104	CIRUGÍA GENERAL	8.5	6.9
105	UROLOGÍA	9.0	7.7
105	NEFROLOGÍA	4.4	4.8
106	ORTOPEDIA	8.2	7.8
107	GASTROENTEROLOGÍA	8.3	9.7
108	MEDICINA INTERNA	10.6	10.1
109	DERMATOLOGÍA	13.4	10.9
109	CIRUGÍA PLÁSTICA Y RECONS.	2.3	2.2
110	MEDICINA INTERNA	8.9	8.3
110 A	GERIATRÍA	6.9	6.5
111	ONCOLOGÍA	5.6	6.2
112	GINECO/OBSTETRICIA	1.8	1.9
302	CIRUGÍA GENERAL	9.1	9.3
303	CIRUGÍA GENERAL	7.2	7.5
304	CIRUGÍA GENERAL	10.8	9.4
304	TRASPLANTES	8.0	9.9
305	CIRUGÍA GENERAL	5.7	6.9
305	CARDIOLOGÍA	10.3	7.9
306	CIRUGÍA GENERAL	7.2	6.6
307	CIRUGÍA GENERAL	11.7	12.7
308	MEDICINA INTERNA	11.6	11.0
403	NEUROLOGÍA	17.8	16.3
404	REUMATOLOGÍA	14.3	12.9
404	ENDOCRINOLOGÍA	10.5	9.0
405	INFECTOLOGÍA	13.7	13.9
406	NEUMOLOGÍA	17.5	15.5
505	PEDIATRÍA	11.3	11.8
TOTAL		6.6	6.5

FUENTE: DEPARTAMENTO DE ESTADÍSTICA DE LA DIRECCIÓN DE PLANEACIÓN Y DESARROLLO DE SISTEMAS ADMINISTRATIVOS



COMPARATIVO DE ÍNDICE DE ROTACIÓN POR SERVICIO ENE- SEP / 2003-2004

UNIDAD	SERVICIO	ÍNDICE DE ROTACIÓN	
		2003	2004
101	OTORRINOLARINGOLOGÍA	58.2	65.4
102	OFTALMOLOGÍA	64.2	66.0
103	HEMATOLOGÍA	17.8	18.3
104	CIRUGÍA GENERAL	28.7	29.8
105	UROLOGÍA	26.2	29.5
105	NEFROLOGÍA	55.4	53.0
106	ORTOPEDIA	23.8	22.3
107	GASTROENTEROLOGÍA	25.8	26.0
108	MEDICINA INTERNA	22.2	24.4
109	DERMATOLOGÍA	11.9	12.7
109	CIRUGÍA PLÁSTICA Y RECONS.	88.4	84.1
110	MEDICINA INTERNA	27.9	29.8
110 A	GERIATRÍA	27.2	31.2
111	ONCOLOGÍA	38.0	30.7
112	GINECO/OBSTETRICIA	124.4	128.2
302	CIRUGÍA GENERAL	27.8	26.7
303	CIRUGÍA GENERAL	33.1	33.0
304	CIRUGÍA GENERAL	21.7	23.0
304	TRASPLANTES	9.0	10.0
305	CIRUGÍA GENERAL	34.4	32.7
305	CARDIOLOGÍA	19.3	23.1
306	CIRUGÍA GENERAL	33.2	33.1
307	CIRUGÍA GENERAL	19.6	20.4
308	MEDICINA INTERNA	20.8	23.2
403	NEUROLOGÍA	13.8	16.0
404	REUMATOLOGÍA	13.2	14.1
404	ENDOCRINOLOGÍA	16.8	19.5
405	INFECTOLOGÍA	10.2	10.1
406	NEUMOLOGÍA	11.3	13.0
505	PEDIATRÍA	19.4	17.0
TOTAL		32.9	33.2

FUENTE: DEPARTAMENTO DE ESTADÍSTICA DE LA DIRECCIÓN DE PLANEACIÓN Y DESARROLLO DE SISTEMAS ADMINISTRATIVOS



COMPARATIVO DE INTERVALO DE SUSTITUCIÓN POR SERVICIO ENE- SEP / 2003-2004

UNIDAD	SERVICIO	INTERVALO DE SUSTITUCIÓN	
		2003	2004
101	OTORRINOLARINGOLOGÍA	1.3	0.9
102	OFTALMOLOGÍA	2.0	1.7
103	HEMATOLOGÍA	1.2	1.5
104	CIRUGÍA GENERAL	1.1	2.1
105	UROLOGÍA	1.5	2.0
105	NEFROLOGÍA	0.6	0.4
106	ORTOPEDIA	3.4	3.2
107	GASTROENTEROLOGÍA	1.8	1.2
108	MEDICINA INTERNA	0.8	0.8
109	DERMATOLOGÍA	9.1	9.8
109	CIRUGÍA PLÁSTICA Y	1.4	1.5
110	MEDICINA INTERNA	0.7	0.7
110 A	GERIATRÍA	2.3	1.9
111	ONCOLOGÍA	2.4	2.8
112	GINECO/OBSTETRICIA	0.7	0.7
302	CIRUGÍA GENERAL	0.9	0.8
303	CIRUGÍA GENERAL	1.1	1.1
304	CIRUGÍA GENERAL	1.6	1.8
304	TRASPLANTES	21.6	17.6
305	CIRUGÍA GENERAL	1.6	1.4
305	CARDIOLOGÍA	3.9	4.0
306	CIRUGÍA GENERAL	1.0	1.3
307	CIRUGÍA GENERAL	1.7	1.2
308	MEDICINA INTERNA	0.9	0.9
403	NEUROLOGÍA	1.9	1.4
404	REUMATOLOGÍA	7.0	4.4
404	ENDOCRINOLOGÍA	4.6	2.7
405	INFECTOLOGÍA	13.2	11.5
406	NEUMOLOGÍA	6.0	5.4
505	PEDIATRÍA	4.1	4.4
TOTAL		1.9	1.9

FUENTE: DEPARTAMENTO DE ESTADÍSTICA DE LA DIRECCIÓN DE PLANEACIÓN Y DESARROLLO DE SISTEMAS ADMINISTRATIVOS



COMPARATIVO DE HOSPITALIZACIÓN POR ÁREA TRONCAL ENERO – SEPTIEMBRE 2003

DIVISIÓN	NÚMERO DE CAMAS CENSABLES		DÍAS DEL PERIODO	DÍAS CAMAS CENSABLES		DÍAS PACIENTE		% DE OCUPACIÓN	INGRESOS		EGRESOS		DÍAS ESTANCIA		PROMEDIO DÍAS ESTANCIA	ÍNDICE DE ROTACIÓN	INTERVALO DE SUSTITUCIÓN
	ABS	REL.		ABS	REL.	ABS	REL.		ABS	REL.	ABS	REL.	ABS	REL.			
MEDICINA INTERNA	285	30.61	274	78,090	30.48	61,788	30.98	79.12	5,957	19.24	5,681	18.57	60,477	30.04	10.6	19.9	2.8
CIRUGÍA	500	53.71	274	138,09	53.90	108,65	54.47	76.68	15,858	51.22	15,781	51.58	108,69	53.99	6.9	31.6	1.9
GINECO/OBSTETRICI	60	6.44	274	16,440	6.42	11,741	5.89	71.42	7,479	24.16	7,465	24.40	13,375	6.64	1.8	124.4	0.7
PEDIATRÍA	86	9.24	274	23,564	9.20	17,277	8.66	73.32	1,668	5.39	1,667	5.45	18,794	9.33	11.3	19.4	4.1
TOTAL	931	100.00	274	256,186	100.00	199,463	100.00	77.86	30,962	100.00	30,594	100.00	201,343	100.00	6.6	32.9	1.9

COMPARATIVO DE HOSPITALIZACIÓN POR ÁREA TRONCAL ENERO – SEPTIEMBRE 2004

DIVISIÓN	NÚMERO DE CAMAS CENSABLES		DÍAS DEL PERIODO	DÍAS CAMAS CENSABLES		DÍAS PACIENTE		% DE OCUPACIÓN	INGRESOS		EGRESOS		DÍAS ESTANCIA		PROMEDIO DÍAS ESTANCIA	ÍNDICE DE ROTACIÓN	INTERVALO DE SUSTITUCIÓN
	ABS	REL.		ABS	REL.	ABS	REL.		ABS	REL.	ABS	REL.	ABS	REL.			
MEDICINA INTERNA	285	30.42	275	78,375	30.49	62,717	31.35	80.02	6,152	19.58	6,047	19.44	61,661	30.51	10.2	21.2	2.5
CIRUGÍA	506	54.00	275	138,544	53.89	108,187	54.08	78.09	16,077	51.17	15,901	51.12	108,65	53.77	6.8	31.4	1.9
GINECO/OBSTETRICI	60	6.40	275	16,500	6.42	11,887	5.94	72.04	7,688	24.47	7,693	24.73	14,449	7.15	1.9	128.2	0.7
PEDIATRÍA	86	9.18	275	23,650	9.20	17,273	8.63	73.04	1,504	4.79	1,463	4.70	17,307	8.56	11.8	17.0	4.4
TOTAL	937	100.00	275	257,069	100.00	200,064	100.00	77.83	31,421	100.00	31,104	100.00	202,071	100.00	6.5	33.2	1.9

FUENTE: DEPARTAMENTO DE ESTADÍSTICA DE LA DIRECCIÓN DE PLANEACIÓN Y DESARROLLO DE SISTEMAS ADMINISTRATIVOS



PRODUCTIVIDAD INSTITUCIONAL

10 PRINCIPALES MOTIVOS DE CONSULTA ENERO – SEPTIEMBRE 2004

CAUSA	No. DE CONSULTAS
NEOPLASIAS	61,481
CONTROL DEL EMBARAZO	32,468
INFECCIÓN DE VÍAS RESPIRATORIAS ALTAS	23,241
DIABETES MELLITUS	19,378
ENFERMEDAD INFLAMATORIA DEL CUELLO DEL ÚTERO	17,802
HIPERTENSIÓN ARTERIAL	11,408
INSUFICIENCIA VASCULAR PERIFÉRICA Y TRASTORNOS VENOSOS	6,259
INFECCIÓN DE VÍAS URINARIAS	6,221
CUIDADOS POSTERIORES A LA CIRUGÍA	5,404
COLECISTITIS Y COLELITIASIS	5,237
OTROS	383,551
TOTAL	572,450

10 DIAGNÓSTICOS DE EGRESO POR GRUPO DE EDAD Y SEXO (ENE-SEP 2004)

CAUSAS	TOTAL GENERAL	< 1		1 - 4		5 - 14		15 - 24		25 - 44		45 - 64		65 o +		TOTAL FEM.	TOTAL MAS.
		F	M	F	M	F	M	F	M	F	M	F	M				
PARTOS	5,346	0	0	0	0	37	0	3201	0	2101	0	7	0	0	0	5,346	0
NEOPLASIAS	4,939	4	2	14	21	52	94	198	240	1384	362	1435	409	420	304	3,507	1,432
INSUFICIENCIA. RENAL CRÓNICA	1,638	0	0	0	0	0	1	119	133	213	219	343	381	97	132	772	866
HERNIA	1,243	0	0	2	0	1	2	19	55	200	216	260	263	97	128	579	664
COLECISTITIS Y COLELITIASIS	1,157	0	0	0	0	1	1	110	12	434	72	307	79	113	28	965	192
DIABETES MELLITUS	1,143	0	0	0	0	1	3	27	10	78	119	280	318	174	133	560	583
DIVERSAS COMPLICACIONES QUE PROVOCARON ABORTO	881	0	0	0	0	5	0	431	0	441	0	4	0	0	0	881	0
CATARATAS	768	0	2	0	3	2	6	5	9	38	31	137	98	263	174	445	323
DESVIACIÓN Y DEFORMIDAD DEL TABIQUE NASAL	517	0	0	1	0	2	1	91	110	116	137	33	24	1	1	244	273
APENDICITIS AGUDA	353	0	0	0	2	11	20	48	70	63	80	21	26	5	7	148	205
OTROS	13,119	391	484	104	149	223	332	1078	806	2411	1857	1718	1443	1082	1041	7,007	6,112
TOTAL	31,104	395	488	121	175	335	460	5327	1445	7479	3093	4545	3041	2252	1948	20,454	10,650

FUENTE: DEPARTAMENTO DE ESTADÍSTICA DE LA DIRECCIÓN DE PLANEACIÓN Y DESARROLLO DE SISTEMAS ADMINISTRATIVOS

**PRODUCTIVIDAD INSTITUCIONAL****10 DIAGNÓSTICOS DE EGRESO MAS FRECUENTES ENERO – SEPTIEMBRE 2004**

CAUSA	FEMENINO	MASCULINO	TOTAL
PARTOS	5,346	0	5,346
NEOPLASIAS	3,507	1,432	4,939
INSUFICIENCIA. RENAL CRÓNICA	772	866	1,638
HERNIA	579	664	1,243
COLECISTITIS Y COLELITIASIS	965	192	1,157
DIABETES MELLITUS	560	583	1,143
DIVERSAS COMPLICACIONES QUE PROVOCARON ABORTO	881	0	881
CATARATAS	445	323	768
DESVIACIÓN Y DEFORMIDAD DEL TABIQUE NASAL	244	273	517
APENDICITIS AGUDA	148	205	353
OTROS	7,007	6,112	13,119
TOTAL	20,454	10,650	31,104

10 PRINCIPALES CAUSAS DE DEFUNCIÓN EN CAMAS CENSABLES Y NO CENSABLES POR GRUPO DE EDAD Y SEXO

CAUSAS	TOTAL GENERAL	< 1		1 - 4		5 - 14		15 - 24		25 - 44		45 - 64		65 o +		TOTAL FEM.	TOTAL MAS.
		F	M	F	M	F	M	F	M	F	M	F	M				
NEOPLASIAS	344	2	1	0	4	4	5	16	22	51	32	70	41	48	48	191	153
DIABETES MELLITUS	243	0	0	0	0	0	0	2	0	10	17	57	74	45	38	114	129
CIRROSIS HEPÁTICA	96	0	0	0	0	0	0	0	1	4	19	16	37	11	8	31	65
ENFERMEDAD VASCULAR CEREBRAL	60	0	0	0	0	1	0	1	1	2	1	12	8	17	17	33	27
SÍNDROME DE DIFICULTAD RESPIRATORIA Y ATELECTASIA DEL RECIÉN NACIDO	58	27	31	0	0	0	0	0	0	0	0	0	0	0	0	27	31
SIDA	57	0	0	1	0	0	0	4	3	5	35	1	8	0	0	11	46
NEUMONÍA	53	1	0	0	2	0	0	0	3	3	8	3	8	12	13	19	34
HIPERTENSIÓN Y CARDIOPATÍA HIPERTENSIVA	44	0	0	0	0	0	0	1	1	5	6	6	1	18	6	30	14
CARDIOPATÍA ISQUÉMICA	43	0	0	0	0	0	0	0	0	0	3	4	9	12	15	16	27
NEUMONÍA CONGÉNITA, ORGANISMO NO ESPECIFICADO	43	22	21	0	0	0	0	0	0	0	0	0	0	0	0	22	21
OTROS	646	41	58	3	3	0	2	31	30	53	85	78	73	101	88	307	339
TOTAL	1687	93	111	4	9	5	7	55	61	133	206	247	259	264	233	801	886

FUENTE: DEPARTAMENTO DE ESTADÍSTICA DE LA DIRECCIÓN DE PLANEACIÓN Y DESARROLLO DE SISTEMAS ADMINISTRATIVOS



Salud



Hospital General de México O.D.

PRODUCTIVIDAD INSTITUCIONAL

10 PRINCIPALES CAUSAS DE DEFUNCIÓN EN CAMAS CENSABLES ENERO – SEPTIEMBRE 2004

CAUSA	FEMENINO	MASCULINO	TOTAL
NEOPLASIAS	178	132	310
DIABETES MELLITUS	89	103	192
NEUMONÍA Y NEUMONÍA CONGÉNITA	36	37	73
CIRROSIS HEPÁTICA	23	45	68
SIDA	10	45	55
ENFERMEDAD VASCULAR CEREBRAL	27	24	51
SÍNDROME DE DIFICULTAD RESPIRATORIA Y ATELECTASIA DEL RECIÉN NACIDO	24	26	50
HIPERTENSIÓN Y CARDIOPATÍA HIPERTENSIVA	24	12	36
CARDIOPATÍA ISQUÉMICA	12	20	32
ENFERMEDAD PULMONAR OBSTRUCTIVA CRÓNICA	18	13	31
OTROS	238	242	480
TOTAL	679	699	1,378

PRODUCTIVIDAD INSTITUCIONAL

DEFUNCIONES HOSPITALARIAS MENORES Y MAYORES DE 48 HRS. ENERO – SEPTIEMBRE 2004

	MENORES A 48 HORAS	MAYORES A 48 HORAS	TOTAL
CAMAS CENSABLES	326	1,052	1,378
CAMAS NO CENSABLES	274	35	309
TOTAL	648	1,135	1,687



Salud

Hospital General de México O.D.



PRODUCTIVIDAD INSTITUCIONAL

10 PRINCIPALES CIRUGÍAS POR SEXO ENERO – SEPTIEMBRE 2004

CIRUGÍAS	FEMENINO	MASCULINO	TOTAL
EPISIOTOMÍAS	2,626	0	2,626
BIOPSIA O EXCISIÓN DE LESIÓN CUTÁNEA	1,359	716	2,075
CESÁREAS	1,984	0	1,984
REPARACIÓN DE HERNIA	594	642	1,236
COLECISTECTOMIAS	778	176	954
LEGRADOS	910	0	910
HISTERECTOMÍAS	860	0	860
EXTRACCIÓN DE CATARATAS	497	357	854
OBSTRUCCIÓN TUBARIA BILATERAL	847	0	847
RINOPLASTÍA Y RINOSEPTOPLASTÍA	321	333	654
OTROS	6,142	5,063	11,205
TOTAL	16,918	7,287	24,205



Salud

Hospital General de México O.D.



PRODUCTIVIDAD INSTITUCIONAL

10 PRINCIPALES PROCEDIMIENTOS NO QUIRÚRGICOS ENERO – SEPTIEMBRE 2004

PROCEDIMIENTOS	FEMENINO	MASCULINO	TOTAL
IRRIGACIÓN DE LA HERIDA	1,765	1,384	3,149
HEMODIÁLISIS	1,262	1,439	2,701
DIÁLISIS PERITONEAL	926	1,128	2,054
COLOCACIÓN DE DISPOSITIVO INTRAUTERINO	701	0	701
ESOFAGOGASTRODUODENOSCOPIA	277	226	503
URETEROSCOPIA Y CISTOSCOPIA	191	230	421
EXTRACCIÓN DENTAL	284	122	406
COLPOSCOPIAS CRIO Y ELECTROTERAPIA, LASER	315	0	315
LITOTRIPSIA EXTRACORPÓREA DE APARATO URINARIO	90	71	161
COLOCACIÓN MATERIAL RADIOACTIVO	143	0	143
OTROS	150	348	498
TOTAL	6,104	4,948	11,052

TOTAL DE CONSULTAS DE ODONTOLOGÍA ENERO – SEPTIEMBRE 2004

SERVICIO	1ª. VEZ	CONSULTA SUBSECUENTE	TOTAL
ESTOMATOLOGÍA	1,342	4,412	5,754
PRÓTESIS MAXILOFACIAL	371	2,394	2,765
CIRUGÍA BUCODENTOMAXILAR	85	1,459	1,544
ODONTOPEDIATRÍA	492	2,367	2,859
TOTAL	2,290	10,632	12,922



Salud



Hospital General de México O.D.

PRODUCTIVIDAD INSTITUCIONAL

TOTAL DE ATENCIONES ODONTOLÓGICAS ENERO – SEPTIEMBRE 2004

ATENCIONES	SERVICIO				TOTAL
	PRÓTESIS MAXILOFACIAL	ESTOMATOLOGÍA	CIRUGÍA PLÁSTICA Y RECONSTRUCTIVA	ODONTOPEDIATRÍA	
PROFILAXIS	437	256	34	1,613	2,340
ENDODONCIAS	133	0	0	1,790	1,923
EXODONCIAS	361	672	68	290	1,391
ORTODONCIAS	0	1,524	705	572	2,801
ORT. FUNC. MAX.	0	479	0	0	479
PARODONCIAS	0	678	2	15	695
PROSTODONCIAS	0	0	34	44	78
AMALGAMAS	619	314	123	3,386	4,442
REVISIONES	0	3,003	0	0	3,003
CURACIONES	8	39	18	246	311
APLICACIÓN DE FLÚOR	501	0	0	1,613	2,114
PRÓTESIS	858	0	0	0	858
APLICACIÓN DE CORONAS	0	0	0	2,307	2,307
OTRAS ATENCIONES	977	3,737	706	758	6,178
ANESTESIA	522	2,058	64	0	2,644
IMPRESIONES Y MODELOS	0	53	0	0	53
TOTAL	4,416	12,813	1,754	12,634	31,617



Salud



Hospital General de México O.D.

PRODUCTIVIDAD INSTITUCIONAL

INGRESOS Y EGRESOS POR MEJORÍA Y DEFUNCIÓN DE LOS SERVICIOS CON TERAPIA INTENSIVA ENERO – SEPTIEMBRE 2004

No. DEL SERVICIO	SERVICIO	INGRESOS	EGRESOS		TOTAL DE EGRESOS
			MEJORÍA	DEFUNCIÓN	
111	ONCOLOGÍA	211	147	63	210
112	GINECO-OBSTETRICIA	272	272	4	276
112	NEONATOLOGÍA	231	125	97	222
202	UNIDAD CENTRAL	245	139	101	240
403	NEUROLOGÍA	261	244	57	301
405	INFECTOLOGÍA	47	31	16	47
406	NEUMOLOGÍA	195	150	47	197
503	CARDIOLOGÍA	253	219	34	253
505	PEDIATRÍA	146	95	32	127
TOTAL		1,861	1,422	451	1,873

COMPARATIVO DE CONSULTAS DE URGENCIAS ENERO – SEPTIEMBRE/2003-2004

URGENCIAS	AÑO	
	2003	2004
GINECOLÓGICAS	688	46
OBSTÉTRICAS	4,278	854
MÉDICO QUIRÚRGICAS	27,855	25,984
PEDIÁTRICAS	4,518	4,227
TOTAL	37,339	31,111



PRODUCTIVIDAD INSTITUCIONAL

RELACIÓN DE ACTIVIDADES REALIZADAS ENERO – SEPTIEMBRE 2004

ESTUDIOS Y TRATAMIENTOS	ESTUDIOS
BLOQUEOS NERVIOSOS	1,427
ESTUDIOS DE ELECTROENCEFALOGRAFÍA	3,526
ESTUDIOS DE ELECTROMIOGRAFÍA	886
PRUEBAS DE ESFUERZO	474
MONITOREO CARDIACO	5,054
TRAZOS	3,737
ESTUDIOS DE ELECTROCARDIOGRAMAS	25,756
ESTUDIOS DE ENDOSCOPIAS	5,917
BIOPSIAS	4,752
AUDIOMETRÍAS	2,046
RECTOSIGMOIDOSCOPIA	94
PRUEBAS DE BONNEY	84
ECOCARDIOGRAMAS	918
ARTERIOGRAFÍAS	18
CATETERISMOS (CARDIACOS)	71
CORONARIOGRAFÍA	10
IMPLANEACIÓN DE MARCAPASOS	125
VENTRICULOGRAFÍA	12
AORTOGRAFÍA	10
RECOLOCACIÓN DE ELECTRODOS	30
LARINGOSCOPIA	27
ESOFAGOSCOPIA	128
GASTROSCOPIA	21
PANENDOSCOPIA	3,067
COLONOSCOPIA	88
CAMPIMETRÍA	875
LÁSER ARGON	1,335
FLUORANGIOGRAFÍAS	565
REFRACCIÓN	2,319
LITOTRIPSIA EXTRACORPÓREA	164
LITOTRIPSIA ENDOSCOPICA	88



PRODUCTIVIDAD INSTITUCIONAL

COMPARATIVO DE PARTOS ATENDIDOS ENERO – SEPTIEMBRE/2003-2004

PARTOS ATENDIDOS	AÑO			
	2003		2004	
	CASOS	%	CASOS	%
EUTÓCICOS	3,366	61.48	3,585	63.16
DISTÓCICOS (OTROS)	217	3.96	107	1.89
CESÁREAS	1,892	34.56	1,984	34.95
TOTAL	5,475	100.00	5,676	100.00

COMPARATIVO DE ABORTOS ENERO –SEPTIEMBRE / 2003-2004

ABORTOS REGISTRADOS	AÑO	
	2003	2004
TOTAL	857	901

PLÁTICAS PARA LA SALUD

ACTIVIDADES REALIZADAS ENERO – SEPTIEMBRE 2004

SERVICIO	No. DE PLÁTICAS	No. DE ASISTENTES
TRABAJO SOCIAL	1,623	41,454
DEPARTAMENTO DE NUTRICIÓN	55	2,434
ENFERMERÍA	6,269	105,602
TOTAL	7,947	149,490

FUENTE: DIRECCIÓN DE ENSEÑANZA



PRODUCTIVIDAD INSTITUCIONAL (ENERO – SEPTIEMBRE / 2003-2004)

COMPARATIVO DE TRATAMIENTOS DE RADIOTERAPIA POR SERVICIO Y UNIDAD DE MEDIDA

ESTUDIO	SERVICIO	UNIDAD DE MEDIDA	AÑO		
			2003	2004 NÚMERO	
RADIOTERAPIA	ONCOLOGÍA	SESIÓN	132,750	44,895	
		PERSONA	3,961	1,489	
		PROMEDIO	33.51	30.15	
	DERMATOLOGÍA	SESIÓN	395	285	
		PERSONA	60	47	
		PROMEDIO	6.58	6.06	
	TOTAL		SESIÓN	133,145	45,180
			PERSONA	4,021	1,536
			PROMEDIO	33.11	29.41

COMPARATIVO DE TRATAMIENTOS DE REHABILITACIÓN POR SERVICIO Y UNIDAD DE MEDIDA

ESTUDIO	SERVICIO	UNIDAD DE MEDIDA	AÑO		
			2003 NÚMERO	2004 NÚMERO	
REHABILITACIÓN	MEDICINA FÍSICA Y REHAB.	SESIÓN	39,246	37,605	
		PERSONA	5,413	5,937	
		PROMEDIO	7.25	6.33	
	AUDIOLOGÍA Y FONIATRÍA	SESIÓN	3,680	4,834	
		PERSONA	1,001	1,226	
		PROMEDIO	3.68	3.94	
	NEUROLOGÍA	SESIÓN	1,209	1,839	
		PERSONA	801	638	
		PROMEDIO	1.51	2.88	
	TOTAL		SESIÓN	44,135	44,278
			PERSONA	7,215	7,701
			PROMEDIO	6.12	5.75



PRODUCTIVIDAD INSTITUCIONAL (ENERO – SEPTIEMBRE / 2003-2004)

COMPARATIVO DE ESTUDIOS DE ULTRASONIDO, POR SERVICIO Y UNIDAD DE MEDIDA

ESTUDIO	SERVICIO	UNIDAD DE MEDIDA	AÑO	
			2003 NÚMERO	2004 NÚMERO
		ESTUDIO	5,702	4,998
	GINECOLOGÍA	PERSONA	5,657	4,990
		PROMEDIO	1.01	1.00
		ESTUDIO	7,259	8,320
	ÁREA CENTRAL	PERSONA	6,519	8,099
		PROMEDIO	1.11	1.03
		ESTUDIO	2,173	1,465
ULTRASONIDO	ONCOLOGÍA	PERSONA	2,026	1,465
		PROMEDIO	1.07	100.00
		ESTUDIO	1,234	732
	OFTALMOLOGÍA	PERSONA	1,234	732
		PROMEDIO	1.00	100.00
		ESTUDIO	16,368	15,515
	TOTAL	PERSONA	15,436	15,286
		PROMEDIO	1.06	1.01

* DEJO DE REPORTAR A PARTIR DE DICIEMBRE DEL 2002, YA QUE NO CUENTAN CON EL RECURSO



PRODUCTIVIDAD INSTITUCIONAL (ENERO – SEPTIEMBRE / 2003-2004)

COMPARATIVO DE TRATAMIENTOS DE QUIMIOTERAPIA POR SERVICIO Y UNIDAD DE MEDIDA

ESTUDIO	SERVICIO	UNIDAD DE MEDIDA	AÑO	
			2003 NÚMERO	2004 NÚMERO
		SESIONES	2,471	2,371
	HEMATOLOGÍA	PERSONA	1,206	1,145
		PROMEDIO	2.05	2.07
		SESIONES		1,631
	ONCOLOGÍA	PERSONA	2,477	1,631
		PROMEDIO	1.00	
		SESIONES	1,534	1,057
QUIMIOTERAPIA	PEDIATRÍA	PERSONA	1,534	1,057
		PROMEDIO	1.00	100.00
		SESIONES	248	239
	CLÍNICA DEL DOLOR	PERSONA	248	239
		PROMEDIO	1.00	100.00
		SESIONES	31	38
	NEUMOLOGÍA	PERSONA	31	38
		PROMEDIO	1.00	100.00
		SESIONES	6,761	5,336
	TOTAL	PERSONA	5,496	4,110
		PROMEDIO	1.23	1.30



Salud

Hospital General de México O.D.



PRODUCTIVIDAD INSTITUCIONAL (ENERO – SEPTIEMBRE 2004)

SESIONES DE INHALOTERAPIA

SERVICIO	TOTAL
OTORRINOLARINGOLOGÍA	5,764
ONCOLOGÍA	1,977
TERAPIA MEDICA INTENSIVA (CENTRAL)	33,724
INFECTOLOGÍA	11,859
NEUMOLOGÍA	4,028
PEDIATRÍA	32,134
TOTAL	89,486



PRODUCTIVIDAD INSTITUCIONAL (ENERO – SEPTIEMBRE 2004)

COMPARATIVO DEL CONSUMO DE SANGRE Y HEMODERIVADOS POR SERVICIO

SERVICIO	AÑO							
	2003		2004		2003		2004	
	CONCENTRADO ERITROCITARIO	PLASMA	CONCENTRADO PLAQUETARIO	CRÍOPRECIPITADOS	CONCENTRADO ERITROCITARIO	PLASMA	CONCENTRADO PLAQUETARIO	CRÍOPRECIPITADOS
OTORRINOLARINGOLOGÍA	125	60	97	56	0	0	0	0
OFTALMOLOGÍA	11	17	0	2	0	0	0	0
HEMATOLOGÍA	1,675	368	5,456	4,807	1,591	256	4,775	1,304
CIRUGÍA GENERAL 104	129	250	51	60	61	103	0	0
UROLOGÍA	428	389	119	110	757	927	0	0
NEFROLOGÍA	584	86	42	11	564	90	51	0
ORTOPEDIA	135	44	40	0	69	60	0	0
GASTROENTEROLOGÍA	291	307	19	167	588	1,030	66	17
MEDICINA INTERNA 108	481	280	317	188	389	226	195	0
DERMATOLOGÍA	29	26	8	211	9	0	0	0
CIRUGÍA PLÁSTICA Y REC.	3	20	0	0	0	0	0	0
MEDICINA INTERNA 110	565	198	281	20	583	134	146	0
ONCOLOGÍA	2,461	1,424	176	83	1,750	1,108	96	17
GINECO/OBSTETRICIA	1,488	842	671	34	2,018	1,087	592	242
TERAPIA INTENSIVA	438	1,019	542	303	184	526	457	162
TERAPEUTICA QUIRURGICA	419	56	7	10	321	28	0	162
CIRUGÍA GENERAL 302	152	281	165	77	154	226	0	0
CIRUGÍA GENERAL 303	92	168	22	110	18	103	0	0
CIRUGÍA GENERAL 304	98	167	67	73	111	406	0	0
CIRUGÍA GENERAL 305	86	221	24	712	64	125	155	0
CIRUGÍA GENERAL 306	116	206	174	49	104	359	11	162
CARDIOVASCULAR 306-B	14	56	18	0	0	0	0	0
CIRUGÍA GENERAL 307	127	123	8	25	48	0	0	0
MEDICINA INTERNA 308	530	183	148		814	671	370	425
URG. MÉDICO QUIRÚRGICAS	1,131	784	336	349	951	1,154	154	790
NEUROLOGÍA	356	457	98	55	287	482	0	0
REUMATOLOGÍA	39	19	7	0	46	133	117	0
ENDOCRINOLOGÍA	18	10	5	0	0	10	0	0
INFECTOLOGÍA	247	333	108	0	222	265	262	0
NEUMOLOGÍA	363	532	156	33	458	849	311	0
PEDIATRÍA	1,159	531	2,325	768	1,376	880	3,493	2,500

FUENTE: BANCO DE SANGRE



Salud

Hospital General de México O.D.



PRODUCTIVIDAD INSTITUCIONAL (ENERO – SEPTIEMBRE 2004)

TOTAL DE NACIMIENTOS POR PESO

PESO	TOTAL	
	ÓBITOS	MORTINATOS
Menor de 500 grs.	86	
500-999 grs.	129	
1000-1500 grs.	135	
1501-2000 grs.	215	
2001-2500 grs.	639	
2501-3000 grs.	1,877	
3001-3500 grs.	2,010	
3501-4000 grs.	876	
4001-4500 grs.	116	
Más de 4500 grs.	16	
TOTAL	6,099	

PRODUCTIVIDAD INSTITUCIONAL (ENERO – SEPTIEMBRE 2004)

TOTAL DE ÓBITOS Y MORTINATOS POR PESO

PESO	TOTAL	
	ÓBITOS	MORTINATOS
Menor de 500 grs.	100	1
500-999 grs.	44	6
1000-1500 grs.	17	4
1501-2000 grs.	9	3
2001-2500 grs.	8	0
2501-3000 grs.	7	1
3001-3500 grs.	3	0
3501-4000 grs.	6	0
4001-4500 grs.	3	0
Más de 4500 grs.	3	1
TOTAL	200	16



RECURSOS FÍSICOS Y MATERIALES

CAMAS NO CENSABLES POR SERVICIO A SEPTIEMBRE 2004

SERVICIO	TOTAL		TERAPIA INTERMEDIA		RECUPERACIÓN		ATENCIÓN AMBULATORIA		URGENCIAS		T.M.I		LABOR		OTROS	
	EXIST.	SERV.	EXIST.	SERV.	EXIST.	SERV.	EXIST.	SERV.	EXIST.	SERV.	EXIST.	SERV.	EXIST.	SERV.	EXIST.	SERV.
OTORRINOLARINGOLOGÍA	4	4			4	4										
UROLOGÍA / NEFROLOGÍA	6	6			6	6										
ONCOLOGÍA	9	9			4	4					5	5				
GINECO / OBSTETRICIA	20	20			8	8					5	5	7	7		
TERAPIA MÉDICA INTENSIVA	10	10									10	10				
QUIRÓFANO CENTRAL	30	30			30	30										
URGENCIAS	18	18							18	18						
NEUROLOGÍA	8	8									8	8				
INFECTOLOGÍA	7	7			2	2					5	5				
NEUMOLOGÍA	7	7									7	7				
CARDIOLOGÍA	8	8									8	8				
PEDIATRÍA		66	4	4			8	8	6	6	9	9				39
MEDICINA EXPERIMENTAL	3	3													3	3
FARMACOLOGÍA	24	24													24	24
TOTAL	220	220	4	4	54	54	8	8	24	24	57	57	7		66	66

FUENTE: CENSO 2002 DIRECCIÓN GENERAL ADJUNTA MÉDICA, SUBDIRECCIÓN DE PLANEACIÓN Y SUBDIRECCIÓN DE SISTEMAS ADMINISTRATIVOS



RECURSOS FÍSICOS Y MATERIALES

CAMAS CENSABLES POR SERVICIO A SEPTIEMBRE 2004

SERVICIO	EXIST.	SERV.	CIRUGÍA		GINECO/OBST.		MEDICINA INTERNA		PEDIATRÍA		OTRAS	
			EXIST.	SERV.	EXIST.	SERV.	EXIST.	SERV.	EXIST.	SERV.	EXIST.	SERV.
OTORRINOLARINGOLOGÍA	18	18	18	18								
OFTALMOLOGÍA	28	28	24	24					4	4		
HEMATOLOGÍA	24	24					24	24				
CIRUGÍA GENERAL 104	30	30	30	30								
UROLOGÍA	50	50	50	50								
NEFROLOGÍA	21	21					21	21				
ORTOPEDIA	34	34	34	34								
GASTROENTEROLOGÍA	33	33	4	4			21	21			8	8
MEDICINA INTERNA 108	36	36					36	36				
DERMATOLOGÍA	10	10					10	10				
MEDICINA INTERNA 110	24	24					24	24				
GERIATRÍA	12	12									12	12
ONCOLOGÍA	87	87	57	57							30	30
GINECO/OBSTETRICIA	60	60			60	60						
CIRUGÍA GENERAL 302	18	18	18	18								
CIRUGÍA GENERAL 303	18	18	18	18								
CIRUGÍA GENERAL 304	24	24	24	24								
TRASPLANTES	1	1	1	1								
CIRUGÍA GENERAL 305	18	18	18	18								
CIRUGÍA GENERAL 306	18	18	18	18								
CIRUGÍA GENERAL 307	30	30	30	30								
MEDICINA INTERNA 308	36	36					36	36				
NEUROLOGÍA Y NEUROCIRUGÍA	50	50	50	50								
ENDOCRINOLOGÍA	12	12					12	12				
REUMATOLOGÍA	12	12					12	12				
INFECTOLOGÍA	38	38					38	38				
NEUMOLOGÍA	60	60					60	60				
CARDIOLOGÍA	35	35	12	12			23	23				
CIRUGÍA PLÁSTICA Y REC.	14	14	14	14								
PEDIATRÍA	86	86	18	18			21	21	47	47		
TOTAL	937	937	438	438	60	60	338	338	51	51	50	50

FUENTE: CENSO 2002 DIRECCIÓN GENERAL ADJUNTA MÉDICA, SUBDIRECCIÓN DE PLANEACION Y SUBDIRECCIÓN DE SISTEMAS ADMINISTRATIVOS



RECURSOS FÍSICOS Y MATERIALES

ÁREAS O SALAS CON QUE CUENTA EL HOSPITAL GENERAL DE MÉXICO

ÁREAS O SALAS	NÚMERO	OBSERVACIONES
HOSPITALIZACIÓN	937	CAMAS CENSABLES
HOSPITALIZACIÓN	220	CAMAS NO CENSABLES
QUIRÓFANOS	10	SALAS
NÚMERO DE MESAS QUIRÚRGICAS	42	MESAS
SALAS DE PROCEDIMIENTOS AMBULATORIOS	10	SALAS
EXPULSIÓN	4	SALAS
CENTRAL DE EQUIPOS Y ESTERILIZACIÓN	20	ÁREA
URGENCIAS	3	SALAS
TERAPIA INTENSIVA	8	SALAS
TERAPIA INTENSIVA	57	CAMAS
CONSULTORIOS	183	TOTAL
CONSULTORIOS DE ESTOMATOLOGÍA	7	CONSULTORIO
MEDICINA FÍSICA Y REHABILITACIÓN	1	ÁREA
SALAS DE RAYOS X	27	GABINETES
SALAS DE LABORATORIO	8	SALAS
SALAS DE ULTRASONIDO	12	EQUIPOS
SALAS DE ENDOSCOPIA	8	SALAS
ANATOMÍA PATOLÓGICA	6	LABORATORIOS
AULAS	48	AULAS
AUDITORIOS	2	AUDITORIOS



Salud



Hospital General de México O.D.

RECURSOS FÍSICOS Y MATERIALES

CONSULTORIOS CON QUE CUENTA EL HOSPITAL GENERAL DE MÉXICO

ESPECIALIDAD	EXISTENCIA
MEDICINA GENERAL	24
CIRUGÍA	3
GINECOOBSTETRICIA	11
MEDICINA INTERNA	3
PEDIATRÍA	12
ODONTOLOGÍA	7
DERMATOLOGÍA	7
OFTALMOLOGÍA	4
OTORRINOLARINGOLOGÍA	10
ORTOPEDIA	4
GASTROENTEROLOGÍA	2
CARDIOLOGÍA	5
NEUROLOGÍA	10
UROLOGÍA	10
NEFROLOGÍA	3
ENDOCRINOLOGÍA	7
ONCOLOGÍA	14
NEUMOLOGÍA	6
URGENCIAS	2
SALUD REPRODUCTIVA	1
PSICOLOGÍA	10
MEDICINA PREVENTIVA	2
HEMATOLOGÍA	2
AUDIOLOGÍA	4
REUMATOLOGÍA	7
GERIATRÍA	2
ALERGÍA	8
INFECTOLOGÍA	3
TOTAL	183



RECURSOS FÍSICOS Y MATERIALES

CENTRAL DE ESTERILIZACIÓN Y EQUIPO (CE y E)

UNIDAD	SERVICIO	CANTIDAD
101	OTORRINOLARINGOLOGÍA	1
102	OFTALMOLOGÍA	1
103	HEMATOLOGÍA	1
105	UROLOGÍA	1
106	ORTOPEDIA	1
107	GASTROENTEROLOGÍA	1
111	ONCOLOGÍA	1
112	GINECOOBSTETRICIA	1
202	TERAPIA MÉDICA INTENSIVA	1
203	TERAPÉUTICA QUIRÚRGICA	1
401	URGENCIAS MÉDICO QUIRÚRGICAS	1
401	CONSULTA EXTERNA	1
403	NEUROLOGÍA	1
404	ENDOCRINOLOGÍA	1
405	INFECTOLOGÍA	1
406	NEUMOLOGÍA	1
407	CIRUGÍA EXPERIMENTAL	1
505	PEDIATRÍA	1
TOTAL		18

FUENTE: SUBDIRECCIÓN DE ENFERMERÍA



INDICADORES DE GESTIÓN

ASISTENCIALES

GRUPO INDICADOR	OBJETIVO	UNIDAD DE MEDIDA	INDICADOR ESTÁNDAR	AL CIERRE
OPERATIVO TASA DE INFECCIÓN HOSPITALARIA X C/100 EGRESOS (1)	EXPRESA LA PROPORCIÓN DE PACIENTES HOSPITALIZADOS QUE PRESENTAN INFECCIÓN ANTES DE SU EGRESO POR CAUSA IMPUTABLE A LA UNIDAD MÉDICA	NUMERO DE PERSONAS	4-7	<u>1,443</u> 37,018 3.90
OPERATIVO PROMEDIO DIARIO DE EGRESOS HOSPITALARIOS	EXPRESA EL PROMEDIO DE EGRESOS POR DÍA	EGRESOS POR DÍA	85-95	<u>31,104</u> 275 113.11
OPERATIVO NUMERO DE AUTOPSIAS PRACTICADAS	EXPRESA EL PORCENTAJE DE AUTOPSIAS PRACTICADAS EN RELACIÓN AL TOTAL DE DEFUNCIONES	CADÁVERES	25-35	<u>514</u> 1,378 37.30
OPERATIVO TASA BRUTA DE MORTALIDAD HOSPITALARIA	INDICA LA PROPORCIÓN DEL RIESGO DE MORIR QUE TUVIERON LOS PACIENTES EGRESADOS	EGRESO X DEFUNCIÓN	4-5	<u>1,378</u> 31,104 4.43
PROGRAMÁTICO INTERVENCIONES QUIRÚRGICAS DIARIAS X SALA DE OPERACIÓN	PERMITE CONOCER EL APROVECHAMIENTO DE LAS SALAS DE OPERACIÓN	NÚMERO DE CIRUGÍAS	2-3	<u>533</u> 190 2.80
OPERATIVO PORCENTAJE DE OCUPACIÓN	PERMITE CONOCER EL APROVECHAMIENTO DE LA CAPACIDAD INSTALADA	PORCENTAJE	65-70	<u>200,064</u> 257,069 77.83
OPERATIVO PORCENTAJE DE EGRESOS HOSPITALARIOS POR MEJORÍA (2)	EXPR. EL PORCENTAJE DE PERSONAS QUE EGRESAN X HABER RECUPERADO LA SALUD EN RELACIÓN AL TOTAL DE EGRESOS EN EL PERIODO	PORCENTAJE	75-85	<u>28,066</u> 31,104 90.23
PROMEDIO DIARIO DE CONSULTA X MÉDICO EN CONTACTO CON EL PACIENTE	ES LA RELACION DE PRODUCTIVIDAD DIARIA DE CONSULTAS OTORGADAS EN BASE AL NÚMERO DE MÉDICOS EN CONTACTO CON EL PACIENTE POR DÍAS HÁBILES DEL PERIODO	PROMEDIO DE CONSULTAS DIARIAS	4-6	<u>572450/624</u> 190 4.83

(1) A LOS EGRESOS SE LE SUMAN LOS NACIDOS VIVOS

(2) ES INDICADOR NUEVO, PARA MEDIR % DE PACIENTES QUE EGRESAN POR MEJORÍA

(3) ESTE INDICADOR ES NUEVO Y DE REPORTE TRIMESTRAL

FUENTE: SUBDIRECCIÓN DE PLANEACIÓN



INDICADORES DE GESTIÓN

ASISTENCIALES

GRUPO INDICADOR	OBJETIVO	UNIDAD DE MEDIDA	INDICADOR ESTÁNDAR	AL CIERRE
PROGRAMÁTICO ESTUDIOS DE LABORATORIO CLÍNICO POR CONSULTA (4)	EXPRESA EL GRADO DE UTILIZACIÓN DEL SERVICIO DE LABORATORIO PARA LA ATENCIÓN DEL PACIENTE	ESTUDIO	1-3	<u>1,014,970</u> 541,339 1.87
PROGRAMÁTICO (4)	EXPRESA EL GRADO DE UTILIZACIÓN DE ESTUDIOS DE RADIOLOGÍA POR CONSULTA	ESTUDIO	0.07-0.1	<u>60,931</u> 541,339 0.11
PROGRAMÁTICO CONSULTAS SUBSECUENTES EN RELACIÓN A CONSULTA DE PRIMERA VEZ	EXPRESA EL PROMEDIO DE CONSULTAS SUBSECUENTES QUE SE OTORGAN POR CADA PRIMERA VEZ	CONSULTA	1-3	<u>301,653</u> 166,996 1.81
OPERATIVO PORCENTAJE DE CONSULTAS DE URGENCIAS CON RELACIÓN A CONSULTAS TOTALES	EXPRESA EL PORCENTAJE DEL TOTAL DE CONSULTAS DE URGENCIAS CON RELACIÓN AL TOTAL DE CONSULTAS	NÚMERO DE CONSULTAS DE URGENCIAS	5-7	<u>31,111</u> 572,450 5.43

(4) LAS CONSULTAS Y LOS ESTUDIOS DE URGENCIAS NO SE CONSIDERAN EN ESTE INDICADOR.



INDICADORES DE GESTIÓN

INVESTIGACIÓN

GRUPO INDICADOR	OBJETIVO	UNIDAD DE MEDIDA	INDICADOR ESTÁNDAR	AL CIERRE
OPERATIVO * PROMEDIO DE PRODUCTOS DE INVESTIGACIÓN POR INVESTIGADOR	DENOTA LA PRODUCTIVIDAD DE LOS INVESTIGADORES MEDIDA SEGÚN EL NUMERO DE COMUNICACIONES CIENTÍFICAS Y PUBLICACIONES EN EL PERIODO (ARTÍCULOS CIENTÍFICOS, LIBROS, CAPÍTULOS DE LIBROS, TESIS DE ESPECIALIDAD, MAESTRÍAS Y DOCTORADOS)	PUBLICACIONES	2-3	<u>47</u> 70 0.67
OPERATIVO * PROMEDIO DE ARTÍCULOS CIENTÍFICOS PUBLICADOS EN REVISTAS DE LOS GRUPOS III, IV Y V	DENOTA EL PORCENTAJE DE ARTÍCULOS CIENTÍFICOS PUBLICADOS DE ACUERDO AL IMPACTO DE LAS PUBLICACIONES EN RELACIÓN AL TOTAL	ARTÍCULOS	20-30	<u>21</u> 42 50.00
OPERATIVO * PRODUCTIVIDAD EN INVESTIGACIÓN EN SALUD	DENOTA LA PRODUCTIVIDAD DE LOS INVESTIGADORES MEDIDA SEGÚN EL NUMERO DE ARTÍCULOS CIENTÍFICOS PUBLICADOS EN EL PERIODO	ARTÍCULOS	1-2	<u>42</u> 70 0.60

NOTA: * ESTOS INDICADORES SE REPORTAN SEMESTRALMENTE

FUENTE: SUBDIRECCIÓN DE PLANEACIÓN



Salud



Hospital General de México O.D.

INDICADORES DE GESTIÓN

ENSEÑANZA

GRUPO INDICADOR	OBJETIVO	UNIDAD DE MEDIDA	INDICADOR ESTÁNDAR	AL CIERRE
*EFICIENCIA TERMINAL EN FORMACIÓN DE RECURSOS HUMANOS EN MATERIA DE SALUD	CONOCER EL PORCENTAJE DE ALUMNOS QUE EGRESAN EN RELACIÓN A LOS QUE SE INSCRIBEN POR CADA CURSO DE FORMACIÓN	PERSONA	90-100	<u>555</u> 568 97.7
PORCENTAJE DE PRESTADORES DE SERVICIOS DE SALUD CAPACITADOS EN MATERIA DE SALUD	CONOCER EL PORCENTAJE DE ALUMNOS QUE SE CAPACITAN MENSUALMENTE EN RELACIÓN AL TOTAL DE TRABAJADORES QUE SE PROGRAMAN EN EL PERIODO	PERSONA	75-85	1902 <u>1,902</u> 100

* ESTOS INDICADORES SE REPORTAN SEMESTRALMENTE

NOTA: A PARTIR DEL EJERCICIO 2004 LOS INDICADORES DE:

ÍNDICE DE CAPACITACIÓN EN MATERIA DE SALUD CAMBIA DE NOMBRE A:

PORCENTAJE DE PRESTADORES DE SERVICIOS DE SALUD CAPACITADOS EN MATERIA DE SALUD.

ÍNDICE DE FORMACIÓN EN MATERIA DE SALUD, A:

EFICIENCIA TERMINAL EN FORMACIÓN DE RECURSOS HUMANOS EN MATERIA DE SALUD

FUENTE: SUBDIRECCIÓN DE PLANEACIÓN



RECURSOS HUMANOS A NIVEL INSTITUCIONAL POR GÉNERO

MÉDICOS EN CONTACTO CON EL PACIENTE	MUJERES	HOMBRES	TOTAL
MÉDICO GENERAL O FAMILIAR	20	25	45
PEDIATRÍA	28	31	59
GINECO-OBSTETRICIA	13	26	39
CIRUJANO	11	65	76
INTERNISTA	10	18	28
OFTALMÓLOGO	15	13	28
OTORRINOLARINGÓLOGO	05	13	18
TRAUMATOLOGÍA	0	22	22
DERMATÓLOGO	8	10	18
ANESTESIÓLOGO	43	46	89
PSIQUIATRÍA	4	5	9
ODONTÓLOGO	7	9	16
AUDIOLOGÍA Y FONIATRÍA	2	4	6
GASTROENTERÓLOGO	3	17	20
CARDIÓLOGO	8	19	27
NEUMOLOGÍA	7	14	21
URÓLOGO	0	18	18
RADIOLOGÍA E IMAGEN	12	17	29
SUBTOTAL	196	372	568



RECURSOS HUMANOS A NIVEL INSTITUCIONAL POR GÉNERO

MÉDICOS EN CONTACTO CON EL PACIENTE	MUJERES	HOMBRES	TOTAL
REUMATOLOGÍA	1	5	6
NEURÓLOGO	5	22	27
TRANSPLANTES	1	0	1
ALERGÍA	2	4	6
CLÍNICA DEL DOLOR	5	6	11
URGENCIÓLOGO	4	26	30
NEFROLOGÍA	3	2	5
BANCO DE SANGRE	3	8	11
ONCOLOGÍA	15	40	55
TERAPIA INTENSIVA	0	9	9
LABORATORIO	7	8	15
ENDOCRINOLOGÍA	8	2	10
GENÉTICA	2	4	6
GERIATRÍA	4	2	6
HEMATOLOGÍA	8	4	12
INFECTOLOGIA	4	5	9
SUBTOTAL	72	147	219
TOTAL	268	519	787

**RECURSOS HUMANOS A NIVEL INSTITUCIONAL POR GÉNERO**

MÉDICOS EN ADIESTRAMIENTO	MUJERES	HOMBRES	TOTAL
INTERNOS DE PREGRADO	51	45	96
RESIDENTES	172	214	386
TOTAL	223	259	482

MÉDICOS DE OTRAS ACTIVIDADES	MUJERES	HOMBRES	TOTAL
LABORES ADMINISTRATIVAS	4	33	37
LABORES DE ENSEÑANZA E INV.	9	22	31
EPIDEMIÓLOGO	1	3	4
ANATOMAPATÓLOGO	11	9	20
TOTAL	25	67	92

ENFERMERAS EN CONTACTO CON EL PACIENTE	MUJERES	HOMBRES	TOTAL
GENERAL	943	41	984
ESPECIALISTA	248	12	260
AUXILIAR	415	33	448
TOTAL	1606	86	1692



RECURSOS HUMANOS A NIVEL INSTITUCIONAL POR GÉNERO

ENFERMERAS EN OTRAS ACTIVIDADES	MUJERES	HOMBRES	TOTAL
LABORES ADMINISTRATIVAS	80	16	96
LABORES DE ENSEÑANZA E INV.	5	0	5
TOTAL	85	16	101

OTRO PERSONAL PROFESIONAL (APOYO DIRECTO EN ATENCIÓN AL PACIENTE)	MUJERES	HOMBRES	TOTAL
QUÍMICO	43	23	66
LIC. EN TRABAJO SOCIAL	115	1	116
BIÓLOGO	2	3	5
FARMACOBIOLOGO	0	3	3
NUTRIÓLOGO	20	1	21
PSICÓLOGO	27	6	33
INHALOTERAPEUTA	10	11	21
LABORATORISTA	17	8	25
ING. BIOMÉDICO	1	6	7
FÍSICO	3	4	7
BIOMÉDICA	0	2	2
COMUNICACIÓN HUMANA	1	0	1
TOTAL	239	68	307



RECURSOS HUMANOS A NIVEL INSTITUCIONAL POR GÉNERO

PERSONAL TÉCNICO	MUJERES	HOMBRES	TOTAL
ODONTOLOGÍA	0	0	0
TRABAJO SOCIAL	1	0	1
ELECTROMÉDICOS	2	0	2
EN LABORATORISTA CLÍNICO	91	51	142
EN ESTADÍSTICA	5	2	7
EN REHABILITACIÓN FÍSICA	29	11	40
EN RADIOLOGÍA	48	59	107
DIETISTA	12	3	15
HISTOPATÓLOGO	14	8	22
CITOTECNÓLOGO	8	2	10
PATOLOGÍA	0	5	5
NUTRIÓLOGO	3	4	7
OPERADOR TÉCNICO DE CALDERAS	0	6	6
BIOLÓGICO Y REACTIVOS	0	4	4
ELECTRODIAGNÓSTICO	3	6	9
OPTOMETRÍA	1	1	2
BIOTERIO	1	5	6
TOTAL	218	167	385



RECURSOS HUMANOS A NIVEL INSTITUCIONAL POR GÉNERO

OTRO PERSONAL	MUJERES	HOMBRES	TOTAL
PERSONAL ADMINISTRATIVO	637	556	1,193
DE ARCHIVO CLÍNICO	2	3	5
CONSERVACIÓN Y MANTENIMIENTO	64	183	247
INTENDENCIA	390	199	589
COCINERO	62	44	106
LAVANDERÍA	13	20	33
CAMILLEROS	15	159	174
OPERADOR DE CALDERAS	0	9	9
SERV. PÚBLICOS SUP. M.M. Y HOMÓLOGOS	6	29	35
TOTAL	1,189	1,202	2,391
SUMA TOTAL	3,853	2,384	6,237



RECURSOS HUMANOS A NIVEL INSTITUCIONAL

CATEGORÍA	TURNO					TOTAL
	COMPLETO	MATUTINO	VESPERTINO	NOCTURNO	SAB, DOM Y FEST	
MANDOS MEDIOS Y SUPERIORES	33	1	0	0	0	34
	2	709	86	31	27	855
	96	0	0	0	0	96
	1	911	371	498	7	1,788
	1	20	1	0	0	22
	6	1,052	147	116	124	1,445
	382	0	0	0	0	382
	0	1,002	213	161	233	1,609
	521	3,695	818	806	391	6,231



RECURSOS HUMANOS A NIVEL INSTITUCIONAL

PERSONAL DE MANDOS MEDIOS Y SUPERIORES POR SERVICIO

SERVICIO	TURNO					SAB., DOM Y FEST	TOTAL
	COMPLETO	MATUTINO	VESPERTINO	NOCTURNO			
ALMACÉN MÉDICO	1	0	0	0	0	1	
CONTRALORÍA INTERNA	4	0	0	0	0	4	
DIREC. DE APOYO AL DIAGNÓSTICO Y TRATAMIENTO	1	0	0	0	0	1	
DIRECCIÓN DE ENSEÑANZA	1	0	0	0	0	1	
DIRECCIÓN DE INVESTIGACIÓN	1	0	0	0	0	1	
DIRECCIÓN DE PLANEACIÓN Y DESARROLLO DE SIST.	1	0	0	0	0	1	
DIRECCIÓN DE RECURSOS FINANCIEROS	1	0	0	0	0	1	
DIRECCIÓN DE RECURSOS HUMANOS	1	0	0	0	0	1	
DIRECCIÓN DE RECURSOS MATERIALES Y CONSERV.	1	0	0	0	0	1	
DIRECCIÓN GENERAL	1	0	0	0	0	1	
DIRECCIÓN GENERAL ADJUNTA MÉDICA	1	1	0	0	0	2	
DIRECCIÓN GENERAL ADJUNTA DE ADMÓN. Y FINANZAS	1	0	0	0	0	1	
DIRECCIÓN MÉDICA	1	0	0	0	0	1	
DIRECCIÓN QUIRÚRGICA	1	0	0	0	0	1	
MEDICINA INTERNA 110	1	0	0	0	0	1	
SUBDIR. DE APOYO AL DIAG. Y TRATAMIENTO "A"	1	0	0	0	0	1	
SUBDIR. DE SERVICIOS GENERALES Y NUTRICIÓN	1	0	0	0	0	1	
SUBDIRECCIÓN DE ADMINISTRACIÓN Y DESARROLLO	1	0	0	0	0	1	
SUBDIR. DE CONSERVACIÓN Y MANTENIMIENTO	1	0	0	0	0	1	
SUBDIRECCIÓN DE ENFERMERÍA	1	0	0	0	0	1	
SUBDIRECCIÓN DE OPERACIÓN	1	0	0	0	0	1	
SUBDIRECCIÓN DE PRESUPUESTO Y CONTABILIDAD	1	0	0	0	0	1	
SUBDIRECCIÓN DE RECURSOS MATERIALES	1	0	0	0	0	1	
SUBDIRECCIÓN DE SEGURIDAD Y PROTECCIÓN CIVIL	1	0	0	0	0	1	
SUBDIRECCIÓN DE SISTEMAS ADMINISTRATIVOS	1	0	0	0	0	1	
SUBDIRECCIÓN DE TESORERÍA	1	0	0	0	0	1	
SUBDIRECCIÓN MÉDICA "A"	1	0	0	0	0	1	
SUBTOTAL	30	1	0	0	0	31	



RECURSOS HUMANOS A NIVEL INSTITUCIONAL

PERSONAL DE MANDOS MEDIOS Y SUPERIORES POR SERVICIO

SERVICIO	TURNO					SAB., DOM Y FEST	TOTAL
	COMPLETO	MATUTINO	VESPERTINO	NOCTURNO			
SUBDIRECCIÓN MÉDICA "B"	1	0	0	0	0	1	
SUBDIRECCIÓN QUIRÚRGICA "A"	1	0	0	0	0	1	
SUBDIRECCIÓN JURÍDICA	1	0	0	0	0	1	
SUBTOTAL	3	0	0	0	0	3	
TOTAL INSTITUCIONAL	33	1	0	0	0	34	



RECURSOS HUMANOS A NIVEL INSTITUCIONAL

PERSONAL DE LA RAMA MÉDICA POR SERVICIO

SERVICIO	TURNO					TOTAL
	COMPLETO	MATUTINO	VESPERTINO	NOCTURNO	SAB., DOM Y FEST	
ALERGIA	0	6	0	0	0	6
ALMACEN MÉDICO	0	3	0	0	0	3
ANATOMÍA Y PATOLOGÍA	0	17	2	0	1	20
ANESTESIOLOGÍA	0	55	17	9	7	88
AUDIOLOGÍA Y FONIATRÍA	0	6	0	0	0	6
BANCO DE SANGRE	0	7	1	0	3	11
CARDIOLOGÍA	0	24	1	1	0	26
CIRUGÍA CARDIOVASCULAR	0	7	0	0	0	7
CIRUGÍA GENERAL 104	0	8	0	0	0	8
CIRUGÍA GENERAL 302	0	3	1	0	0	4
CIRUGÍA GENERAL 303	0	7	0	0	0	7
CIRUGÍA GENERAL 304	0	5	1	0	0	6
CIRUGÍA GENERAL 305	0	6	0	0	0	6
CIRUGÍA GENERAL 306	0	8	0	0	0	8
CIRUGÍA GENERAL 307	0	8	0	0	0	8
CIRUGÍA PLÁSTICA Y RECONSTRUCTIVA	0	18	1	0	0	19
CLÍNICA DEL DOLOR	0	10	1	0	0	11
CONSULTA EXTERNA	1	29	8	0	0	38
CONTRALORÍA INTERNA	0	0	1	0	0	1
DEPTO. DE CIRUGÍA EXPERIMENTAL	0	1	0	0	0	1
DEPTO. DE EQUIPO	1	1	0	0	0	2
DEPTO. DE ESTADÍSTICA, EVALUACIÓN Y CONTROL	0	1	0	0	0	1
DEPTO. DE INFORMACIÓN DOCUMENTAL	0	1	0	0	0	1
DEPTO. DE INVEST. BÁSICA Y MED. EXPERIMENTAL	0	1	0	0	0	1
DEPTO. DE NUTRICIÓN	0	0	0	0	1	1
SUBTOTAL	2	232	34	10	12	290

**RECURSOS HUMANOS A NIVEL INSTITUCIONAL****PERSONAL DE LA RAMA MÈDICA POR SERVICIO**

SERVICIO	TURNO					TOTAL
	COMPLETO	MATUTINO	VESPERTINO	NOCTURNO	SAB., DOM Y FEST	
DEPTO. DE SERVICIOS Y PRESTACIONES	0	2	0	0	1	3
DEPTO. DE VIGILANCIA EPIDEMIOLÒGICA	0	4	1	0	0	5
DERMATOLOGÍA	0	18	0	0	0	18
DIRECCIÓN DE ENSEÑANZA	0	4	1	0	0	5
DIRECCIÓN DE PLANEACIÓN Y DESARROLLO DE S.	0	2	0	0	0	2
DIRECCIÓN DE RECURSOS MATERIALES Y CONSERV.	0	1	0	0	0	1
DIRECCIÓN GENERAL ADJUNTA MEDICA	0	5	4	1	2	12
ENDOCRINOLOGÍA	0	7	0	0	0	7
GASTROENTEROLOGÍA	0	20	0	0	0	20
GENÉTICA	0	5	0	0	0	5
GERIATRÍA	0	6	0	0	0	6
GINECO-OBSTETRICIA	0	28	8	3	2	41
HEMATOLOGÍA	0	10	2	0	0	12
INFECTOLOGÍA	0	7	2	0	0	9
LABORATORIO DE ANÁLISIS CLÍNICOS	0	9	2	1	0	12
MEDICINA FÍSICA Y REHABILITACIÓN	0	4	0	0	0	4
MEDICINA GENOMICA	0	1	0	0	0	1
MEDICINA INTERNA 108	0	8	0	0	0	8
MEDICINA INTERNA 110	0	7	1	0	0	8
MEDICINA INTERNA 308	0	11	0	0	1	12
MEDICINA PREVENTIVA	0	6	0	0	0	6
NEFROLOGÍA	0	5	0	0	0	5
NEUMOLOGÍA	0	18	2	1	0	21
SUBTOTAL	0	188	23	6	6	223



RECURSOS HUMANOS A NIVEL INSTITUCIONAL

PERSONAL DE LA RAMA MÈDICA POR SERVICIO

SERVICIO	TURNO					TOTAL
	COMPLETO	MATUTINO	VESPERTINO	NOCTURNO	SAB., DOM Y FEST	
NEUROLOGÍA Y NEUROCIRUGÍA	0	23	2	1	1	27
ODONTOLOGÍA	0	12	0	0	0	12
OFTALMOLOGÍA	0	26	2	0	0	28
ONCOLOGÍA	0	50	4	0	1	55
ORTOPEDIA Y TRAUMATOLOGÍA	0	20	1	0	0	21
OTORRINOLARINGOLOGÍA	0	18	0	0	0	18
PEDIATRÍA	0	51	3	5	1	60
PERSONAL COMISIONADO AL C.E.N.	0	3	3	0	0	6
PERSONAL COMISIONADO SECCIÓN XIV	0	1	0	0	0	1
PERSONAL EN REASIGNACIÓN DE SERVICIO	0	1	0	0	0	1
PSICOLOGÍA Y PSIQUIATRÍA	0	9	1	0	0	10
TERAPÉUTICA QUIRÚRGICA	0	1	0	0	0	1
RADIOLOGÍA E IMAGEN	0	24	5	0	1	30
REUMATOLOGÍA	0	7	0	0	0	7
SUBDIRECCIÓN DE RECURSOS MATERIALES	0	1	0	0	0	1
SUBDIRECCIÓN QUIRÚRGICA "B"	0	0	0	1	0	1
TERAPIA INTENSIVA CENTRAL	0	9	1	1	0	11
UNIDAD FARMACOLÓGICA	0	1	0	0	0	1
UNIDAD DE TRANSPLANTES	0	1	0	0	0	1
URGENCIAS MÉDICAS	0	14	5	7	5	31
UROLOGÍA	0	16	2	0	0	18
SUBTOTAL	0	288	29	15	9	341
TOTAL INSTITUCIONAL	2	708	86	31	27	854

FUENTE: DIRECCIÓN DE RECURSOS HUMANOS



RECURSOS HUMANOS A NIVEL INSTITUCIONAL

PERSONAL DE LA RAMA AFÍN ADMINISTRATIVA POR SERVICIO

SERVICIO	TURNO					TOTAL
	COMPLETO	MATUTINO	VESPERTINO	NOCTURNO	SAB., DOM Y FEST	
ADMISIÓN	0	7	1	7	2	17
ALERGIA	0	4	0	0	0	4
ALMACÉN MÉDICO	0	18	3	4	3	28
ANATOMÍA Y PATOLOGÍA	0	30	3	1	0	34
ARCHIVO CLÍNICO	0	19	2	6	2	29
AUDIOLOGÍA Y FONIATRÍA	0	1	0	1	0	2
BANCO DE SANGRE	0	7	3	4	4	18
CARDIOLOGÍA	0	11	1	0	0	12
CIRUGÍA GENERAL 104	0	5	0	1	0	6
CIRUGÍA GENERAL 302	0	2	0	0	0	2
CIRUGÍA GENERAL 303	0	2	0	0	0	2
CIRUGÍA GENERAL 304	0	3	1	0	0	4
CIRUGÍA GENERAL 305	0	1	0	0	0	1
CIRUGÍA GENERAL 306	0	2	0	0	1	3
CIRUGÍA GENERAL 307	0	1	0	0	0	1
CIRUGÍA PLÁSTICA Y RECONSTRUCTIVA	0	7	0	0	0	7
CLÍNICA DEL DOLOR	0	2	0	1	0	3
CONSULTA EXTERNA	0	16	3	0	0	19
CONTRALORÍA INTERNA	0	20	0	0	0	20
DEPTO. DE ADQUISICIONES	0	6	1	0	0	7
DEPTO. DE ALMACÉN VARIOS	1	24	0	0	2	27
DEPTO. DE ANÁLISIS Y DISEÑOS DE SISTEMAS	0	10	3	0	1	14
DEPTO. DE CIRUGÍA EXPERIMENTAL	0	1	0	0	1	2
DEPTO. DE CONTABILIDAD	1	6	1	0	0	8
SUBTOTAL	2	205	22	25	16	270



RECURSOS HUMANOS A NIVEL INSTITUCIONAL

PERSONAL DE LA RAMA AFÍN ADMINISTRATIVA POR SERVICIO

SERVICIO	TURNO					TOTAL
	COMPLETO	MATUTINO	VESPERTINO	NOCTURNO	SAB., DOM Y FEST	
DEPTO. DE CONTRATOS, ASUNTOS CIVILES Y PENALES	0	5	1	1	1	8
DEPTO. DE CONTROL Y CONCILIACIÓN	0	8	1	0	0	9
DEPTO. DE CONTROL Y EJERCICIO PRESUPUESTAL	0	14	1	0	0	15
DEPTO. DE EGRESOS	0	12	0	0	0	12
DEPTO. DE EMPLEO Y CAPACITACIÓN	0	20	0	0	0	20
DEPTO. DE ENFERMERÍA "A"	0	3	2	1	1	7
DEPTO. DE ENFERMERÍA "B"	0	4	0	0	0	4
DEPTO. DE EQUIPO	0	12	2	0	0	14
DEPTO. DE ESTADÍSTICA, EVALUACIÓN Y CONTROL	0	10	0	0	0	10
DEPTO. DE INFORMACIÓN DOCUMENTAL	0	10	7	0	0	17
DEPTO. DE INGRESOS	0	33	5	4	7	49
DEPTO. DE INSTALACIONES	1	16	1	4	4	26
DEPTO. DE INVENTARIOS	0	14	1	0	0	15
DEPTO. DE INVESTIGACIÓN CLÍNICA	0	3	0	0	0	3
DEPTO. DE NOMINA Y PAGOS	0	8	3	0	0	11
DEPTO. DE NUTRICIÓN	0	11	1	2	2	16
DEPTO. DE OBRA	0	44	3	7	8	62
DEPTO. DE POSTGRADO	0	1	0	0	0	1
DEPTO. DE PREGRADO	0	1	0	0	0	1
DEPTO. DE PROTECCIÓN CIVIL	0	14	2	1	2	19
DEPTO. DE SEGURIDAD	0	19	8	18	12	57
DEPTO. DE SERVICIOS GENERALES	0	48	11	8	10	77
DEPTO. DE SERVICIOS Y PRESTACIONES	0	56	8	4	15	83
DEPTO. DE TRABAJO SOCIAL	0	5	0	0	1	6
DEPTO. DE VIGILANCIA EPIDEMIOLÓGICA	0	3	1	0	0	4
SUBTOTAL	1	374	58	50	63	546



RECURSOS HUMANOS A NIVEL INSTITUCIONAL

PERSONAL DE LA RAMA AFÍN ADMINISTRATIVA POR SERVICIO

SERVICIO	TURNO					TOTAL
	COMPLETO	MATUTINO	VESPERTINO	NOCTURNO	SAB., DOM Y FEST	
DERMATOLOGÍA	0	6	0	0	0	6
DIRECCIÓN DE ENSEÑANZA	0	26	1	0	2	29
DIRECCIÓN DE INVESTIGACIÓN	0	6	0	0	0	6
DIRECCIÓN DE PLANEACIÓN Y DESARROLLO DE S.	0	9	1	0	0	10
DIRECCIÓN DE RECURSOS FINANCIEROS	0	2	0	0	1	3
DIRECCIÓN DE RECURSOS HUMANOS	0	2	1	0	0	3
DIRECCIÓN DE RECURSOS MATERIALES Y CONSERV.	0	2	0	0	0	2
DIRECCIÓN GENERAL	0	8	0	0	1	9
DIRECCIÓN GENERAL ADJUNTA MEDICA	0	8	0	0	0	8
DIRECCIÓN GRAL. ADJUNTA DE ADMON. Y FINANZAS	2	7	1	0	1	11
DIRECCIÓN MÉDICA	0	1	0	0	0	1
ENDOCRINOLOGÍA	0	6	0	1	0	7
GASTROENTEROLOGÍA	0	9	0	0	1	10
GENÉTICA	0	8	0	0	0	8
GERIATRÍA	0	1	0	0	0	1
GINECO – OBSTETRICIA	0	29	11	10	9	59
HEMATOLOGÍA	0	4	1	0	0	5
INFECTOLOGÍA	0	8	1	0	0	9
LABORATORIO DE ANÁLISIS CLÍNICOS	0	23	1	0	1	25
MEDICINA FÍSICA Y REHABILITACIÓN	0	2	0	0	0	2
MEDICINA GENOMICA	0	1	0	0	0	1
MEDICINA INTERNA 108	0	9	0	0	0	9
MEDICINA INTERNA 110	0	2	0	0	0	2
MEDICINA INTERNA 308	0	4	2	0	1	7
MEDICINA PREVENTIVA	0	2	0	0	0	2
NEFROLOGÍA	0	7	0	0	0	7
SUBTOTAL	2	192	20	11	17	242



RECURSOS HUMANOS A NIVEL INSTITUCIONAL

PERSONAL DE LA RAMA AFÍN ADMINISTRATIVA POR SERVICIO

SERVICIO	TURNO					TOTAL
	COMPLETO	MATUTINO	VESPERTINO	NOCTURNO	SAB., DOM Y FEST	
NEUMOLOGÍA	0	17	1	1	0	19
NEUROLOGÍA Y NEUROCIRUGÍA	0	21	1	5	3	30
ODONTOLOGÍA	0	4	0	0	0	4
OFTALMOLOGÍA	0	9	1	0	0	10
ONCOLOGÍA	0	26	5	3	2	36
ORIENTACIÓN E INFORMACIÓN	0	22	2	1	3	28
ORTOPEDIA Y TRAUMATOLOGÍA	0	6	0	0	0	6
OTORRINOLARINGOLOGÍA	0	9	0	1	0	10
PEDIATRÍA	1	23	4	5	4	37
PERSONAL COMISIONADO AL C.E.N.	0	6	9	1	0	16
PERSONAL COMISIONADO SECCIÓN XIV	0	4	0	0	0	4
PERSONAL EN CAMBIO DE ADSCRIPCIÓN	0	5	1	0	0	6
PERSONAL EN REASIGNACIÓN DE SERVICIO	0	0	2	0	2	4
PSICOLOGÍA Y PSIQUIATRÍA	0	2	0	0	0	2
TERAPÉUTICA QUIRÚRGICA	0	12	1	2	0	15
RADIOLOGÍA E IMAGEN	0	26	8	0	3	37
REUMATOLOGÍA	0	4	0	0	0	4
SUBDIR. DE SERVICIOS GENERALES Y NUTRICIÓN	0	3	0	0	1	4
SUBDIRECCIÓN DE ADMINISTRACIÓN Y DESARROLLO	0	3	1	0	0	4
SUBDR. DE CONSERVACIÓN Y MANTENIMIENTO	0	11	2	1	0	14
SUBDIRECCIÓN DE ENFERMERÍA	0	2	0	0	0	2
SUBDIRECCIÓN DE OPERACIÓN	0	4	0	0	0	4
SUBDIRECCIÓN DE PRESUPUESTO Y CONTABILIDAD	0	1	1	0	0	2
SUBDIRECCIÓN DE RECURSOS MATERIALES	0	11	1	0	0	12
SUBTOTAL	1	231	40	20	18	310



RECURSOS HUMANOS A NIVEL INSTITUCIONAL

PERSONAL DE LA RAMA AFÍN ADMINISTRATIVA POR SERVICIO

SERVICIO	TURNO					SAB., DOM Y FEST	TOTAL
	COMPLETO	MATUTINO	VESPERTINO	NOCTURNO			
SUBDIRECCIÓN DE SEGURIDAD Y PROTECCIÓN CIVIL	0	12	3	2	3	20	
SUBDIRECCIÓN DE SISTEMAS ADMINISTRATIVOS	0	11	1	0	0	12	
SUBDIRECCIÓN DE TESORERIA	0	1	0	0	0	1	
TERAPIA INTENSIVA CENTRAL	0	3	0	0	0	3	
UNIDAD DE FARMACOLOGÍA	0	2	0	0	0	2	
SUBDIRECCIÓN JURÍDICA	0	5	1	1	0	7	
URGENCIAS MÉDICAS	0	9	2	7	7	25	
UROLOGÍA	0	7	0	0	0	7	
SUBTOTAL	0	50	7	10	10	77	
TOTAL INSTITUCIONAL	6	1,052	147	116	124	1,445	

FUENTE: DIRECCIÓN DE RECURSOS HUMANOS



RECURSOS HUMANOS A NIVEL INSTITUCIONAL

PERSONAL DE LA RAMA DE ENFERMERIA POR SERVICIO

SERVICIO	TURNO					TOTAL
	COMPLETO	MATUTINO	VESPERTINO	NOCTURNO	SAB., DOM Y FEST	
ALMACÉN MÉDICO	0	1	0	0	0	1
ALERGIA	0	8	0	0	0	8
AUDIOLOGÍA Y FONIATRÍA	0	2	0	0	0	2
BANCO DE SANGRE	0	6	5	0	0	11
CARDIOLOGÍA	0	34	14	16	0	64
CIRUGÍA GENERAL 104	0	10	1	6	0	17
CIRUGÍA GENERAL 302	0	2	0	3	0	5
CIRUGÍA GENERAL 303	0	10	1	4	0	15
CIRUGÍA GENERAL 304	0	9	3	4	0	16
CIRUGÍA GENERAL 305	0	7	3	4	0	14
CIRUGÍA GENERAL 306	0	9	3	1	0	13
CIRUGÍA GENERAL 307	0	11	3	5	0	19
CIRUGÍA PLÁSTICA Y RECONSTRUCTIVA	0	7	4	3	0	14
CIRUGÍA CARDIOVASCULAR	0	1	0	0	0	1
CLÍNICA DEL DOLOR	0	5	1	0	0	6
CONSULTA EXTERNA	0	37	18	1	0	56
DEPTO DE CIRUGÍA EXPERIMENTAL	0	2	0	0	0	2
DEPTO. DE ENFERMERÍA "A"	1	55	27	40	2	125
DEPTO. DE ENFERMERÍA "B"	0	16	2	1	0	19
DEPTO. DE INSTALACIONES	0	1	0	0	0	1
DEPTO. DE SERVICIOS Y PRESTACIONES	0	2	0	0	0	2
DEPTO. DE VIGILANCIA EPIDEMIOLÓGICA	0	8	0	2	0	10
DERMATOLOGÍA	0	7	2	3	0	12
DIRECCIÓN DE ENSEÑANZA	0	1	0	0	0	1
DIRECCIÓN DE RECURSOS HUMANOS	0	1	0	0	0	1
SUBTOTAL	1	252	87	93	2	435



RECURSOS HUMANOS A NIVEL INSTITUCIONAL

PERSONAL DE LA RAMA DE ENFERMERIA POR SERVICIO

SERVICIO	TURNO					TOTAL
	COMPLETO	MATUTINO	VESPERTINO	NOCTURNO	SAB., DOM Y FEST	
ENDOCRINOLOGÍA	0	4	2	4	0	10
GASTROENTEROLOGÍA	0	21	7	12	0	40
GINECO – OBSTETRICIA	0	109	59	104	2	274
HEMATOLOGÍA	0	10	6	7	0	23
INFECTOLOGÍA	0	24	12	17	0	53
LABORATORIO DE ANÁLISIS CLÍNICOS	0	2	0	0	0	2
MEDICINA FÍSICA Y REHABILITACIÓN	0	3	1	0	0	4
MEDICINA INTERNA 108	0	11	3	10	0	24
MEDICINA INTERNA 110	0	10	6	9	1	26
MEDICINA INTERNA 308	0	10	5	8	0	23
NEFROLOGÍA	0	19	5	7	0	31
NEUMOLOGÍA	0	40	16	22	0	78
NEUROLOGÍA Y NEUROCIRUGÍA	0	47	17	37	0	101
ODONTOLOGÍA	0	3	1	0	0	4
OFTALMOLOGÍA	0	21	5	6	0	32
ONCOLÓGICA	0	72	23	29	0	124
ORTOPEDIA Y TRAUMATOLOGÍA	0	12	3	4	0	19
OTORRINOLARINGOLOGÍA	0	16	4	5	0	25
PEDIATRÍA	0	57	29	42	0	128
PERSONAL COMISIONADO AL C.E.N.	0	2	0	0	2	4
PERSONAL COMISIONADO SECCIÓN XIV	0	8	0	3	0	11
PERSONAL EN CAMBIO DE ADSCRIPCIÓN	0	3	0	0	0	3
PSICOLOGÍA Y PSIQUIATRÍA	0	2	0	0	0	2
PERSONAL DE REASIGNACIÓN DE SERVICIO	0	3	4	0	0	7
TERAPÉUTICA QUIRÚRGICA	0	59	33	24	0	116
SUBTOTAL	0	568	241	350	5	1164



RECURSOS HUMANOS A NIVEL INSTITUCIONAL

PERSONAL DE LA RAMA ENFERMERIA POR SERVICIO

SERVICIO	TURNO					SAB., DOM Y FEST	TOTAL
	COMPLETO	MATUTINO	VESPERTINO	NOCTURNO			
RADIOLOGÍA E IMAGEN	0	11	6	0	0	17	
REUMATOLOGÍA	0	5	0	1	0	6	
SUBDIRECCIÓN DE ENFERMERÍA	0	4	0	0	0	4	
TERAPIA INTENSIVA CENTRAL	0	19	11	13	0	43	
UNIDAD DE FARMACOLOGÍA	0	2	0	1	0	3	
UNIDAD DE TRANSPLANTES	0	1	0	0	0	1	
URGENCIAS MÉDICAS	0	23	13	24	0	60	
UROLOGÍA	0	26	13	16	0	55	
SUBTOTAL	0	91	43	55	0	189	
TOTAL INSTITUCIONAL	1	911	371	498	7	1,788	

FUENTE: DIRECCIÓN DE RECURSOS HUMANOS



RECURSOS HUMANOS A NIVEL INSTITUCIONAL

PERSONAL DE LA RAMA PARAMÉDICA POR SERVICIO

SERVICIO	TURNO					TOTAL
	COMPLETO	MATUTINO	VESPERTINO	NOCTURNO	SAB., DOM Y FEST	
ADMISIÓN	0	4	1	0	1	6
ALERGIA	0	9	0	0	0	9
ALMACÉN MÉDICO	0	11	2	0	0	13
ANATOMÍA Y PATOLOGÍA	0	41	9	3	4	57
ARCHIVO CLÍNICO	0	2	1	1	1	5
AUDIO LOGIA Y FONIATRÍA	0	10	0	0	0	10
BANCO DE SANGRE	0	16	9	5	7	37
CARDIOLOGÍA	0	9	4	1	3	17
CIRUGÍA GENERAL 104	0	4	2	0	2	8
CIRUGÍA GENERAL 302	0	3	1	0	0	4
CIRUGÍA GENERAL 303	0	3	1	0	2	6
CIRUGÍA GENERAL 304	0	6	2	0	0	8
CIRUGÍA GENERAL 305	0	5	1	1	0	7
CIRUGÍA GENERAL 306	0	3	1	0	1	5
CIRUGÍA GENERAL 307	0	3	2	0	1	6
CIRUGÍA PLÁSTICA Y RECONSTRUCTIVA	0	6	1	0	0	7
CLÍNICA DEL DOLOR	0	4	0	0	0	4
CONSULTA EXTERNA	0	7	1	0	0	8
CONTRALORÍA INTERNA	0	2	0	0	0	2
DEPTO. DE ALMACÉN VARIOS	0	4	2	0	2	8
DEPTO. DE CIRUGÍA EXPERIMENTAL	0	5	1	0	0	6
DEPTO. DE CONTABILIDAD	0	1	0	0	0	1
DEPTO. DE CONTRATOS, ASUNTOS CIVILES Y PENALES	0	0	0	0	1	1
DEPTO. DE EGRESOS	0	1	0	0	0	1
DEPTO. DE EMPLEO Y CAPACITACIÓN	0	4	1	0	0	5
SUBTOTAL	0	165	41	11	24	241



RECURSOS HUMANOS A NIVEL INSTITUCIONAL

PERSONAL DE LA RAMA PARAMÉDICA POR SERVICIO

SERVICIO	TURNO					TOTAL
	COMPLETO	MATUTINO	VESPERTINO	NOCTURNO	SAB., DOM Y FEST	
DEPTO. DE ENFERMERÍA "A"	0	1	0	1	0	2
DEPTO. DE ENFERMERIA "B"	0	1	0	0	0	1
DEPTO. DE EQUIPO	0	3	1	0	0	4
DEPTO. DE ESTADISTICA, EVALUACIÓN Y CONTROL	0	2	0	0	0	2
DEPTO. DE INFORMACIÓN DOCUMENTAL	0	4	1	0	0	5
DEPTO. DE INGRESOS	0	2	1	0	0	3
DEPTO. DE INSTALACIONES	0	5	2	2	3	12
DEPTO. DE INVEST. BASICA Y MED. EXPERIMENTAL	0	2	0	0	0	2
DEPTO. DE NOMINA Y PAGOS	0	2	1	0	0	3
DEPTO. DE NUTRICIÓN	0	69	14	8	33	124
DEPTO. DE OBRA	0	5	0	1	5	11
DEPTO. DE PROTECCIÓN CIVIL	0	3	0	0	1	4
DEPTO. DE SEGURIDAD	0	6	1	1	3	11
DEPTO. DE SERVICIOS GENERALES	0	44	13	4	22	83
DEPTO. DE SERVICIOS Y PRESTACIONES	0	10	5	0	4	19
DEPTO. DE TRABAJO SOCIAL	0	82	13	7	10	112
DEPTO. DE VIGILANCIA EPIDEMOLOGICA	0	1	0	0	0	1
DERMATOLOGÍA	0	7	1	0	3	11
DIRECCIÓN DE ENSEÑANZA	0	10	0	4	2	16
DIRECCIÓN DE INVESTIGACIÓN	0	1	1	0	0	2
DIRECCIÓN DE PLANEACIÓN Y DESARROLLO DE S.	0	2	0	0	0	2
DIRECCIÓN DE RECURSOS HUMANOS	0	1	0	0	0	1
DIRECCIÓN DE RECURSOS MATERIALES Y CONSERV.	0	0	0	0	1	1
DIRECCIÓN GENERAL ADJUNTA MEDICA	0	2	0	0	0	2
DIRECCIÓN GRAL. ADJUNTA DE ADMON. Y FINANZAS	0	2	2	0	0	4
ENDOCRINOLOGÍA	0	8	3	0	1	12
GASTROENTEROLOGÍA	0	8	3	4	2	17
SUBTOTAL	0	291	59	31	86	467



RECURSOS HUMANOS A NIVEL INSTITUCIONAL

PERSONAL DE LA RAMA PARAMÉDICA POR SERVICIO

SERVICIO	TURNO					TOTAL
	COMPLETO	MATUTINO	VESPERTINO	NOCTURNO	SAB., DOM Y FEST	
GENÉTICA	0	10	0	0	0	10
GERIATRÍA	0	1	0	0	0	1
GINECO – OBSTETRICIA	0	39	14	15	14	82
HEMATOLOGÍA	0	22	4	2	2	30
INFECTOLOGÍA	0	8	2	9	3	22
LABORATORIO DE ANALISIS CLINICOS	0	130	11	17	22	180
MEDICINA FÍSICA Y REHABILITACIÓN	0	30	0	0	0	30
MEDICINA GENOMICA	0	9	0	0	0	9
MEDICINA INTERNA 108	0	6	3	2	2	13
MEDICINA INTERNA 110	0	6	1	0	6	13
MEDICINA INTERNA 308	0	6	3	3	3	15
MEDICINA PREVENTIVA	0	1	0	0	0	1
NEFROLOGÍA	0	3	2	1	0	6
NEUMOLOGÍA	0	18	1	7	7	33
NEUROLOGÍA Y NEUROCIRUGÍA	0	20	4	7	6	37
ODONTOLOGÍA	0	1	0	0	0	1
OFTALMOLOGÍA	0	10	1	0	2	13
ONCOLOGÍA	0	36	9	7	4	56
ORIENTACIÓN E INFORMACIÓN	0	3	0	0	1	4
ORTOPEDIA Y TRAUMATOLOGÍA	0	7	1	1	2	11
OTORRINOLARINGOLOGÍA	0	7	1	0	2	10
PEDIATRÍA	0	15	9	12	9	45
PERSONAL COMISIONADO AL C.E.N.	0	2	0	0	0	2
PERSONAL COMISIONADO SECCIÓN XIV	0	8	0	2	0	10
PERSONAL EN CAMBIO DE ADSCRIPCIÓN	0	1	0	0	0	1
PERSONAL EN REASIGNACIÓN DE SERVICIO	0	2	0	0	0	2
PSICOLOGÍA Y PSIQUIATRÍA	0	21	4	0	0	25
SUBTOTAL	0	422	70	85	85	662



RECURSOS HUMANOS A NIVEL INSTITUCIONAL

PERSONAL DE LA RAMA PARAMÉDICA POR SERVICIO

SERVICIO	TURNO					TOTAL
	COMPLETO	MATUTINO	VESPERTINO	NOCTURNO	SAB., DOM Y FEST	
TERAPÉUTICA QUIRÚRGICA	0	16	7	6	3	32
RADIOLOGÍA E IMAGEN	0	73	21	8	16	118
REUMATOLOGÍA	0	5	0	1	0	6
SUBDIR. DE SERVICIOS GENERALES Y NUTRICIÓN	0	1	0	0	0	1
SUBDIRECCIÓN DE ENFERMERÍA	0	2	0	0	0	2
SUBDIRECCIÓN DE RECURSOS MATERIALES	0	2	0	0	0	2
SUBDIRECCIÓN DE SEGURIDAD Y PROTECCIÓN CIVIL	0	2	0	0	1	3
SUBDIRECCIÓN DE SISTEMAS ADMINISTRATIVOS	0	1	0	0	0	1
TERAPIA INTENSIVA CENTRAL	0	8	2	4	4	18
UNIDAD DE TRANSPLANTES	0	1	0	0	0	1
URGENCIAS MÉDICAS	0	13	7	11	7	38
UROLOGÍA	0	10	2	3	2	17
SUBTOTAL	0	134	39	33	33	239
TOTAL INSTITUCIONAL	0	1,018	208	158	225	1,609

**RECURSOS HUMANOS A NIVEL INSTITUCIONAL****PERSONAL DE LA RAMA DE INVESTIGACIÓN POR SERVICIO**

SERVICIO	TURNO					TOTAL
	COMPLETO	MATUTINO	VESPERTINO	NOCTURNO	SAB., DOM Y FEST	
ALERGIA	0	1	0	0	0	1
ANATOMIA Y PATOLOGÍA	0	2	0	0	0	2
CIRUGÍA CARDIOVASCULAR	0	1	0	0	0	1
DEPTO. DE INVEST. BASICA Y MED. EXPERIMENTAL	0	1	0	0	0	1
DERMATOLOGÍA	0	1	0	0	0	1
DIRECCIÓN DE INVESTIGACIÓN	0	6	0	0	0	6
GENÉTICA	0	2	0	0	0	2
HEMATOLOGÍA	1	0	0	0	0	1
INFECTOLOGÍA	0	1	0	0	0	1
NEUMOLOGÍA	0	1	0	0	0	1
NEUROLOGÍA Y NEUROCIRUGÍA	0	0	1	0	0	1
PSICOLOGÍA Y PSIQUIATRÍA	0	1	0	0	0	1
REUMATOLOGÍA	0	2	0	0	0	2
ONCOLOGÍA	0	1	0	0	0	1
TOTAL INSTITUCIONAL	1	20	1	0	0	22

PERSONAL DE MÉDICOS RESIDENTES

SERVICIO	TURNO					TOTAL
	COMPLETO	MATUTINO	VESPERTINO	NOCTURNO	SAB., DOM Y FEST	
DEPARTAMENTO DE POSTGRADO	382	0	0	0	0	382
TOTAL INSTITUCIONAL	382	0	0	0	0	382

ALUMNOS DE PREGRADO

SERVICIO	TURNO					TOTAL
	COMPLETO	MATUTINO	VESPERTINO	NOCTURNO	SAB., DOM Y FEST	
DEPARTAMENTO DE PREGRADO	96	0	0	0	0	96
TOTAL INSTITUCIONAL	96	0	0	0	0	96



CONTRATOS POR HONORARIOS

TOTAL DE CONTRATOS POR HONORARIOS (PARTIDA 1201), POR SERVICIO

SERVICIO	NÚMERO
ALMACÉN MÉDICO	1
CONTRALORÍA INTERNA	3
DEPTO. DE ALMACÉN VARIOS	1
DEPTO. DE ANÁLISIS Y DISEÑOS DE SISTEMAS	2
DEPTO. DE CONTABILIDAD	1
DEPTO. DE EQUIPO	1
DEPTO. DE NUTRICIÓN	1
DEPTO. DE OBRA	1
DEPTO. DE SERVICIOS Y PRESTACIONES	1
DERMATOLOGÍA	1
DIRECCIÓN DE PLANEACIÓN Y DESARROLLO DE SISTEMAS	3
DIRECCIÓN DE RECURSOS HUMANOS	1
DIRECCIÓN GENERAL ADJUNTA DE ADMÓN. Y FINANZAS	3
LABORATORIO DE ANÁLISIS CLÍNICOS	1
NEUMOLOGÍA	1
NEUROLOGÍA Y NEUROCIRUGÍA	1
SUBDIRECCIÓN DE SERVICIOS GENERALES Y NUTRICIÓN	1
SUBDIRECCIÓN DE CONSERVACIÓN Y MANTENIMIENTO	4
SUBDIRECCIÓN DE ENFERMERÍA	2
SUBDIRECCIÓN DE OPERACIÓN	2
UNIDAD DE FARMACOLOGÍA	1
UNIDAD JURÍDICA	5
TOTAL	38

FUENTE: DIRECCIÓN DE RECURSOS HUMANOS



PERSONAL CON SUSPENSIÓN PREVENTIVA

SERVICIO	TURNO				SAB., DOM Y FEST	TOTAL
	COMPLETO	MATUTINO	VESPERTINO	NOCTURNO		
ANESTESIOLOGÍA	0	1	0	0	0	1
CIRUGÍA PLÁSTICA Y RECONSTRUCTIVA	0	1	0	0	0	1
CONSULTA EXTERNA	0	1	0	0	0	1
DEPARTAMENTO DE CONTRATOS, ASUNTOS CIVILES Y PENALES	0	0	1	0	0	1
DEPARTAMENTO DE EGRESOS	0	1	0	0	0	1
DEPARTAMENTO DE SERVICIOS GENERALES	0	1	0	0	0	1
DEPTO. DE SERVICIOS Y PRESTACIONES	0	3	0	0	0	3
ENDOCRINOLOGÍA	0	1	0	0	0	1
PEDIATRÍA	0	0	0	1	0	1
PERSONAL EN REASIGNACIÓN DE SERVICIO	0	1	0	0	0	1
RADIOLOGÍA E IMAGEN	0	1	0	0	0	1
SUBDIRECCIÓN DE PLANEACIÓN	0	1	0	0	0	1
TOTAL INSTITUCIONAL	0	12	1	1	0	14

**EQUIPO DE CÓMPUTO A NIVEL INSTITUCIONAL**

SERVICIO	CPU	IMPRESORAS	REGULADORES Y FUENTES DE PODER ININTERRUMPIDA	TOTAL
ALERGIA	7	6	4	17
ANATOMÍA PATOLÓGICA	27	13	9	49
ANESTESIOLOGÍA	2	0	0	2
ARCHIVO CLÍNICO	2	1	0	3
AUDIOLOGÍA Y FONIATRÍA	5	2	7	14
BANCO DE SANGRE	17	9	5	31
CARDIOLOGÍA	7	2	1	10
CIRUGÍA CARDIOVASCULAR	2	3	1	6
CIRUGÍA GENERAL 104	2	2	1	5
CIRUGÍA GENERAL 302	2	3	0	5
CIRUGÍA GENERAL 303	3	0	1	4
CIRUGÍA GENERAL 304	4	1	0	5
CIRUGÍA GENERAL 305	3	2	0	5
CIRUGÍA GENERAL 306	2	1	0	3
CIRUGÍA GENERAL 307	3	1	2	6
CIRUGÍA PLÁSTICA Y RECONSTRUCTIVA	5	2	7	14
CLÍNICA DEL DOLOR	20	5	20	45
CONSULTA EXTERNA	24	9	2	35
CONTRALORÍA INTERNA	7	13	5	25
DPTO. ALMACÉN MÉDICO	10	2	5	17
DEPTO. DE ALMACÉN VARIOS	7	2	4	13
DEPTO. DE CIRUGÍA EXPERIMENTAL	3	2	4	9
DEPTO. DE CONTABILIDAD	10	2	0	12
DEPTO. DE CONTROL Y CONCILIACIÓN	5	1	3	9
DEPTO. DE CONTROL Y EJERCICIO PRESUPUESTAL	7	1	0	8
DEPARTAMENTO DE OBRA	3	1	3	7
DEPTO. DE EGRESOS	2	3	0	5
DPTO. DE ALMACÉN MÉDICO	7	1	5	13
DEPTO. DE EMPLEO Y CAPACITACIÓN	9	3	9	21
SUBTOTAL	207	93	98	398

**EQUIPO DE CÓMPUTO A NIVEL INSTITUCIONAL**

SERVICIO	CPU	IMPRESORAS	REGULADORES Y FUENTES DE PODER ININTERRUMPIDA	TOTAL
DPTO. DE ENFERMERÍA "A"	3	3	1	7
DPTO. DE ENFERMERÍA "B"	7	7	7	21
DEPTO. DE INFORMACIÓN DOCUMENTAL	45	13	15	73
DEPTO. DE INGRESOS	24	22	1	47
DEPTO. DE INVENTARIOS	6	5	5	16
DEPTO. DE NOMINA Y PAGOS	6	1	3	10
DEPTO. DE NUTRICIÓN	3	2	1	6
DEPTO. DE PROTECCIÓN CIVIL	2	1	0	3
DEPTO. DE SERVICIOS Y PRESTACIONES	20	7	13	40
DEPTO. DE VIGILANCIA EPIDEMIOLÓGICA	11	4	0	15
DERMATOLOGÍA	3	5	3	11
DIRECCIÓN DE APOYO AL DIAGNÓSTICO Y TRATAMIENTO	3	2	2	7
DIRECCIÓN DE ENSEÑANZA	17	12	12	41
DIRECCIÓN DE INVESTIGACIÓN	9	9	9	27
DIRECCIÓN DE RECURSOS FINANCIEROS	9	16	6	31
DIRECCIÓN DE RECURSOS HUMANOS	5	3	1	9
DIRECCIÓN DE RECURSOS MATERIALES Y CONSERVACIÓN	1	0	1	2
DIRECCIÓN GENERAL	5	3	2	10
DIRECCIÓN GENERAL ADJUNTA MEDICA	5	2	4	11
DIRECCIÓN GRAL. ADJUNTA DE ADMÓN. Y FINANZAS	8	6	1	15
DIRECCIÓN MÉDICA	3	1	3	7
DIRECCIÓN QUIRÚRGICA	3	0	1	4
ENDOCRINOLOGÍA	8	8	3	19
OFTALMOLOGÍA	7	7	3	17
GASTROENTEROLOGÍA	10	12	2	24
GENÉTICA	6	10	2	18
GERIATRÍA	2	1	2	5
GINECO – OBSTETRICIA	13	5	5	23
MEDICINA GENOMICA	2	3	1	6
SUBTOTAL	246	170	109	525



EQUIPO DE CÓMPUTO A NIVEL INSTITUCIONAL

SERVICIO	CPU	IMPRESORAS	REGULADORES Y FUENTES DE PODER ININTERRUMPIDA	TOTAL
MEDICINA INTERNA 108	5	2	2	9
MEDICINA INTERNA 110	4	1	3	8
MEDICINA INTERNA 308	5	3	0	8
MEDICINA PREVENTIVA	2	0	2	4
NEFROLOGÍA	4	0	2	6
NEUMOLOGÍA	16	21	11	48
NEUROLOGÍA Y NEUROCIRUGÍA	10	7	7	24
ESTOMATOLOGÍA	2	1	2	5
ONCOLOGÍA	39	31	20	90
ORIENTACIÓN E INFORMACIÓN	4	2	0	6
ORTOPEDIA	3	5	2	10
OTORRINOLARINGOLOGÍA	4	3	1	8
PEDIATRÍA	8	6	4	18
PERSONAL COMISIONADO AL C.E.N.	2	0	2	4
RADIOLOGÍA E IMAGEN	15	14	4	33
RELACIONES LABORALES	1	0	0	1
REUMATOLOGÍA	13	9	5	27
SALUD MENTAL	2	3	2	7
SUBDIR. DE SERVICIOS GENERALES Y NUTRICIÓN	8	4	6	18
SUBDIRECCIÓN DE ADMINISTRACIÓN Y DESARROLLO	10	2	4	16
SUBDIRECCIÓN DE ASUNTOS JURÍDICOS	6	3	1	10
SUBDIRECCIÓN DE CONSERVACIÓN Y MANTENIMIENTO	4	2	4	10
SUBDIRECCIÓN DE ENFERMERÍA	4	3	4	11
SUBDIRECCIÓN DE OPERACIÓN	7	3	4	14
SUBDIRECCIÓN DE PLANEACIÓN	10	2	8	20
SUBDIRECCIÓN DE PRESUPUESTO Y CONTABILIDAD	2	0	0	2
SUBDIRECCIÓN DE RECURSOS MATERIALES	12	6	7	25
SUBDIRECCIÓN DE SEGURIDAD Y PROTECCIÓN CIVIL	3	2	1	6
SUBDIRECCIÓN DE SISTEMAS ADMINISTRATIVOS	22	8	5	35
SUBTOTAL	227	143	113	483



EQUIPO DE CÓMPUTO A NIVEL INSTITUCIONAL

SERVICIO	CPU	IMPRESORAS	REGULADORES Y FUENTES DE PODER ININTERRUMPIDA	TOTAL
SUBDIRECCIÓN DE TESORERÍA	2	4	2	8
TERAPÉUTICA QUIRÚRGICA	5	3	2	10
TERAPIA INTENSIVA CENTRAL	1	3	1	5
TRABAJO SOCIAL MÉDICO	7	2	2	11
TRASPLANTES	1	1	1	3
URGENCIAS MÉDICAS	4	6	2	12
UROLOGÍA	3	2	3	8
SUBTOTAL	23	21	13	57
TOTAL INSTITUCIONAL	703	427	333	1,463

**EQUIPO MÉDICO Y DE ALTA TECNOLOGÍA A NIVEL INSTITUCIONAL**

SERVICIO	EQUIPO MÉDICO	IMAGENOLOGÍA	EQUIPO DE DIAGNÓSTICO	TRATAMIENTO	QUIRÚRGICO	TOTAL
ANATOMÍA Y PATOLOGÍA	236		1			237
ANESTESIA			4	3		7
AUDIOLOGÍA Y FONIATRÍA			1			1
BANCO DE SANGRE	1		2			3
CARDIOLOGÍA	2	4		6		12
CIRUGÍA EXPERIMENTAL					6	6
CONSULTA EXTERNA			5			5
CLÍNICA DEL DOLOR		1			1	2
DIRECCIÓN DE INVESTIGACIÓN			1			1
ESTOMATOLOGÍA			2	1		3
FARMACOLOGÍA CLÍNICA			3			3
GASTROENTEROLOGÍA		2	1			3
GENÉTICA			1			1
GINECO – OBSTETRICIA	31	3		62	33	129
HEMATOLOGÍA			7			7
INFECTOLOGÍA	4	1		4	7	16
LABORATORIO DE ANÁLISIS CLÍNICOS			12			12
MEDICINA FÍSICA Y REHABILITACIÓN			50	4		54
MEDICINA INTERNA 108	2					2
NEFROLOGÍA				9		9
NEUMOLOGÍA	5	3		3	12	23
NEUROLOGÍA Y NEUROCIROLOGÍA	3	2		2	14	21
SUBTOTAL	284	16	90	94	73	557



EQUIPO MÉDICO Y DE ALTA TECNOLOGÍA A NIVEL INSTITUCIONAL

SERVICIO	EQUIPO MÉDICO	IMAGENOLÓGIA	EQUIPO DE DIAGNÓSTICO	TRATAMIENTO	QUIRÚRGICO	TOTAL
OFTALMOLOGÍA			2	4	20	26
ONCOLOGÍA		3	1	5	24	33
ORTOPEDIA			2			2
OTORRINOLARINGOLOGÍA				3	22	25
PEDIATRÍA	8	2	3	8	19	40
TERAPÉUTICA QUIRÚRGICA	2	1		5	63	71
RADIOLOGÍA E IMAGEN		10				10
REUMATOLOGÍA			1			1
TERAPIA INTENSIVA CENTRAL	20	1	1	2		24
URGENCIAS MÉDICAS	3	1	1			5
UROLOGÍA		1	11	6	13	31
DERMATOLOGÍA					1	1
SUBTOTAL	33	19	22	33	161	268
TOTAL	317	35	112	127	235	826



Salud



Hospital General de México O.D.

OTORRINOLARINGOLOGÍA 101 A

COMPARATIVO DE PRODUCTIVIDAD ENERO – SEPTIEMBRE / 2003 – 2004

ACTIVIDAD	2003			2004		
	PROGRAMADO	REALIZADO	% DE AVANCE	PROGRAMADO	REALIZADO	% DE AVANCE
CONSULTAS DE PRIMERA VEZ	6,107	6,011	98.43	8171	6,379	78.07
CONSULTAS SUBSECUENTES	9,674	9,601	99.25	13,122	9,677	73.75
TOTAL	15,781	15,612	98.93	21,293	16,056	75.41
INGRESOS		1,064			1,228	
EGRESOS	1,029	1,048	101.85	1,057	1,178	111.45
INTERVENCIONES QUIRÚRGICAS	867	827	95.39	885	969	109.49
PROCEDIMIENTOS NO QUIRÚRGICOS		20			26	
DÍAS PACIENTE	3,134	3,525	112.48	3,448	3,827	110.99
DÍAS CAMA	4,932	4,932	100.00	4,950	4,950	100.00
PORCENTAJE DE OCUPACIÓN	64.00	71.47	111.67	69.66	77.31	110.98



OTORRINOLARINGOLOGÍA 101 A

10 PRINCIPALES MOTIVOS DE CONSULTA ENERO – SEPTIEMBRE 2004

CAUSA	No. DE CONSULTAS
SINUSITIS	3,957
DESVIACIÓN DE TABIQUE NASAL	2,275
INFECCIÓN DE VÍAS RESPIRATORIAS SUPERIORES	1,723
OTITIS MEDIA	1,673
HIPOACUSIA	1,007
RINITIS ALÉRGICA Y VASOMOTORA	847
PERFORACIÓN MEMBRANA TIMPÁNICA	334
OTOESCLEROSIS	309
CERUMEN IMPACTADO	283
MASTOIDITIS	257
OTROS	3,391
TOTAL	16,056

10 DIAGNÓSTICOS DE EGRESO MAS FRECUENTES ENERO – SEPTIEMBRE 2004

CAUSA	FEMENINO	MASCULINO	TOTAL
DESVIACIÓN DE TABIQUE NASAL	141	161	302
DEFORMIDAD ADQUIRIDA DE LA NARIZ	77	88	165
AMIGDALITIS CRÓNICA	97	59	156
NEOPLASIAS	35	55	90
PÓLIPO NASAL Y PARANASAL	18	31	49
SINUSITIS Y PANSINUSITIS	25	23	48
ABSCESO CUTÁNEO Y FURUNCULO	17	22	39
OTITIS MEDIA	19	11	30
PERFORACIÓN DE MEMBRANA TIMPÁNICA	14	13	27
MASTOIDITIS	17	5	22
OTROS	140	110	250
TOTAL	600	578	1,178



OTORRINOLARINGOLOGÍA 101 A

PRINCIPALES CAUSAS DE DEFUNCIÓN ENERO – SEPTIEMBRE 2004

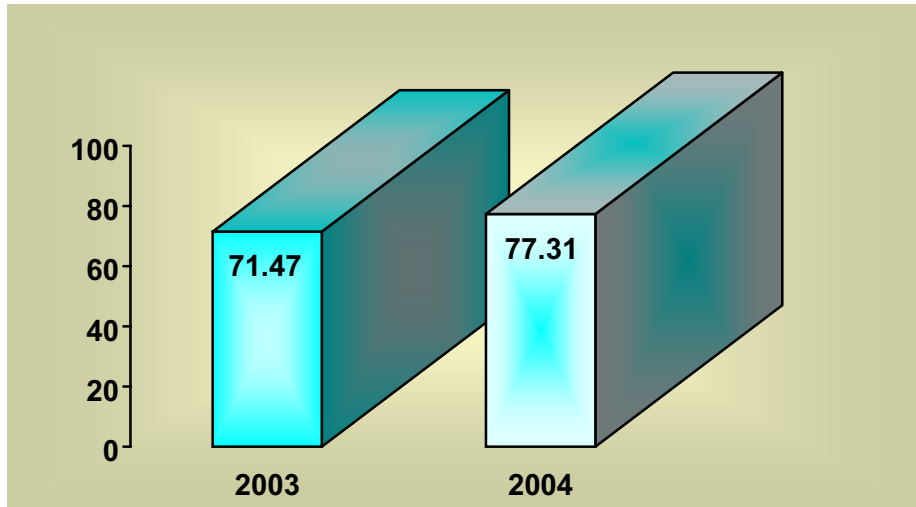
CAUSA	FEMENINO	MASCULINO	TOTAL
PERIODONTITIS AGUDA	1	0	1
TOTAL	1	0	1

PRINCIPALES CIRUGÍAS Y PROCEDIMIENTOS NO QUIRÚRGICOS ENERO – SEPTIEMBRE 2004

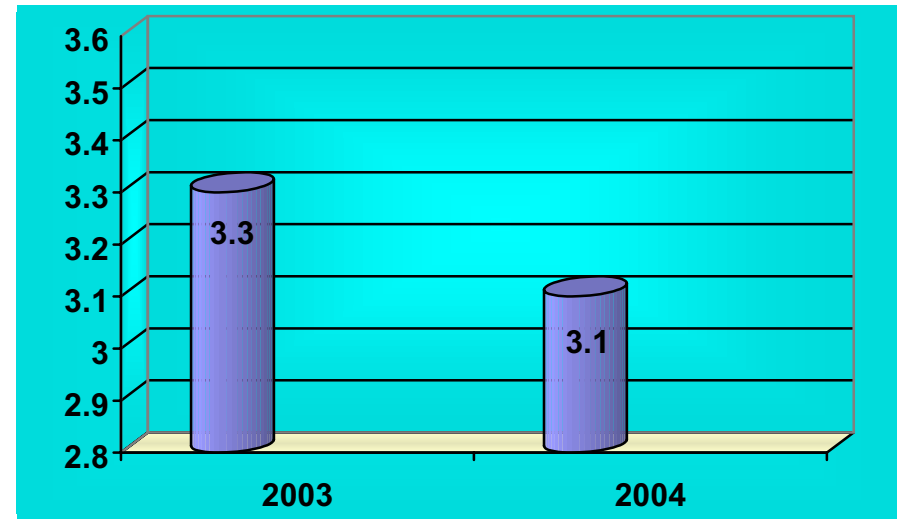
CAUSA	FEMENINO	MASCULINO	TOTAL
RINOPLASTIA Y SEPTOPLASTIA	223	257	480
AMIGDALECTOMIA	112	78	190
EXCISIÓN LOCAL DE LESIÓN DE NARIZ	43	39	82
MASTOIDECTOMÍA	21	20	41
ESTAPEDECTOMIA	13	15	28
LARINGOSCOPIA Y TRAQUEOSCOPIA	9	15	24
TIMPANOPLASTIA	13	9	22
OPERACIÓN DE SENOS PARANASAL	11	8	19
MIRINGOPLASTÍA	7	9	16
TURBINECTOMIA	4	9	13
OTRAS	33	47	80
TOTAL	489	506	995



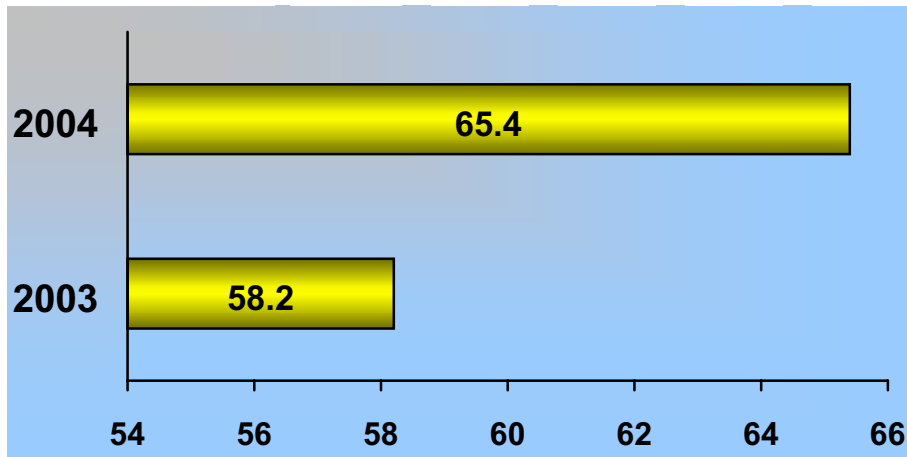
OTORRINOLARINGOLOGÍA 101 A



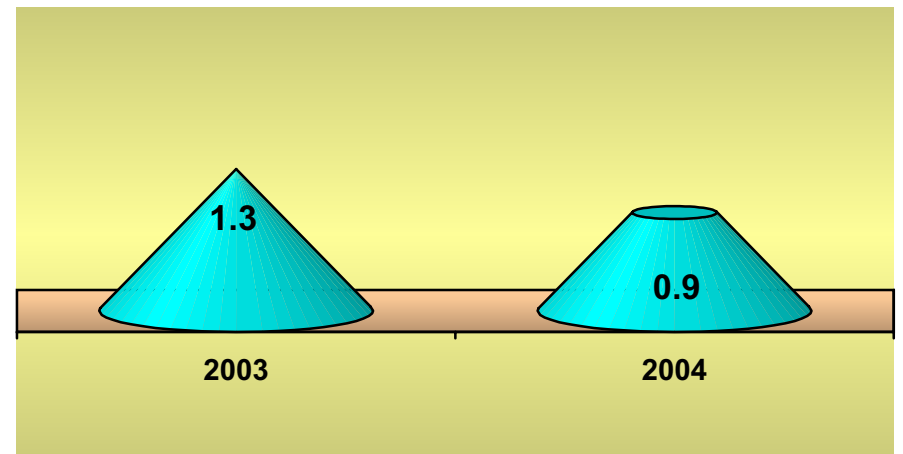
PORCENTAJE DE OCUPACIÓN



PROMEDIO DE DÍAS ESTANCIA



ÍNDICE DE ROTACIÓN



INTERVALO DE SUSTITUCIÓN



OTORRINOLARINGOLOGÍA 101 A

RECURSOS HUMANOS

CATEGORÍA	TURNO					TOTAL
	MATUTINO	VESPERTINO	NOCTURNO	COMPLETO	SAB, DOM, Y FEST	
RAMA MÉDICA						
JEFE DE SERVICIO	2	0	0	0	0	2
MEDICO ESPECIALISTA "A"	4	0	0	0	0	4
MEDICO ESPECIALISTA "B"	2	0	0	0	0	2
MEDICO ESPECIALISTA "C"	10	0	0	0	0	10
RAMA DE ENFERMERÍA						
ENFERMERA JEFE DE SERVICIO	1	0	0	0	0	1
JEFE DE ENFERMERAS "C"	1	0	0	0	0	1
ENFERMERA GENERAL TITULADA "A"	11	2	2	0	0	15
AUXILIAR DE ENFERMERÍA "A"	0	1	0	0	0	1
ENFERMERA GENERAL TITULADA "B"	1	0	3	0	0	4
AUXILIAR DE ENFERMERÍA "B"	1	1	0	0	0	2
ENFERMERA ESPECIALISTA "B"	1	0	0	0	0	1
RAMA PARAMÉDICA						
INHALOTERAPEUTA	2	0	0	0	0	2
AFANADORA	2	1	0	0	2	5
TÉCNICO LABORATORISTA "A"	1	0	0	0	0	1
CAMILLERO	2	0	0	0	0	2
RAMA AFÍN ADMINISTRATIVA						
APOYO ADMINISTRATIVO EN SALUD A6	2	0	0	0	0	2
APOYO ADMINISTRATIVO EN SALUD A5	2	0	0	0	0	2
APOYO ADMINISTRATIVO EN SALUD A4	2	0	0	0	0	2
APOYO ADMINISTRATIVO EN SALUD A3	1	0	1	0	0	2
APOYO ADMINISTRATIVO EN SALUD A2	1	0	0	0	0	1
SOPORTE ADMINISTRATIVO "C"	1	0	0	0	0	1
TOTAL	50	5	6	0	2	63

FUENTE: DIRECCIÓN DE RECURSOS HUMANOS



OTORRINOLARINGOLOGÍA 101 A

EQUIPO DE CÓMPUTO

DESCRIPCIÓN DEL EQUIPO	PROCEDENCIA (ADQUISICIÓN O DONACIÓN)	AÑO DE ADQUISICIÓN	PROCESADOR	VELOCIDAD EN MHZ	CANTIDAD
C.P.U GAMMA 486	ADQUISICIÓN	01-01-90	80486	66	1
C.P.U. ACER ASPIRE	ADQUISICIÓN	01-01-99	80586/PENTIUM	66	1
C.P.U. COMPAQ 473-A	ADQUISICIÓN	01-01-00	80586/PENTIUM	166	1
C.P.U. ALASKA PAXSON	ADQUISICIÓN	14-1003	Athion XP 2000+	1.67	1
TOTAL					4

FUENTE: SUBD. DE SISTEMAS ADMINISTRATIVOS

IMPRESORAS

DESCRIPCIÓN DEL EQUIPO	MODELO	TIPO	CANTIDAD
IMPRESORA EPSON	STYLUS COLOR 400	INYECCIÓN	1
IMPRESORA HP	4P	LASER	1
IMPRESORA EPSON	ACTIEN PRINTER 5000	MATRIZ	1
TOTAL			3

FUENTE: SUBD. DE SISTEMAS ADMINISTRATIVOS

REGULADORES Y FUENTES DE POTENCIA ININTERRUMPIDAS

DESCRIPCIÓN DEL EQUIPO	MARCA	MODELO	POTENCIA V.A.	CANTIDAD
REGULADOR	VICA	LIGHTII	1200	1
TOTAL				1

FUENTE: SUBD. DE SISTEMAS ADMINISTRATIVOS



OTORRINOLARINGOLOGÍA 101 A

EQUIPO DE TRATAMIENTO

DESCRIPCIÓN	MODELO	MARCA	AÑO DE ADQUISICIÓN	PROCEDENCIA (ADQUISICIÓN O DONACIÓN)	No. DE EQUIPOS
LASER IRIDIO	SHARPLAN 3000	LASER INDUSTRIES LTD	2001	ADQUISICIÓN	1
PIEZA DE ANGULADA	OSTEON		2003	ADQUISICIÓN	1
KIT DE 16 FRESAS PARA PIEZA DE MANO	HALL OSTEON		2003	ADQUISICIÓN	1
TOTAL					3

FUENTE: DEPARTAMENTO DE INVENTARIOS

EQUIPO QUIRÚRGICO

DESCRIPCIÓN	MODELO	MARCA	AÑO DE ADQUISICIÓN	PROCEDENCIA (ADQUISICIÓN O DONACIÓN)	No. DE EQUIPOS
MAQUINA DE ANESTESIA	8080	PLARRE			1
MAQUINA DE ANESTESIA	AM 1100	PENLON			2
MAQUINA DE ANESTESIA	ROYAL 88	ROYAL			1
VENTILADOR DE ANESTESIA	MARK 4ª	BIRD			1
VENTILADOR DE ANESTESIA	AV 600	PENLON			2
ELECTRO-CIRUGÍA	ESU 30	ELMED			1
DEFIBRILADOR	MEDIC 5	BURDIK			1
MICROSCOPIO QUIRÚRGICO	OP-MI	CARL ZEISS			3
MICROSCOPIO QUIRÚRGICO	OME-5000	OLIMPUS			1
ELECTRO-CIRUGÍA	FORCE 2	VALLEYLAB			1
MONITOR ECG, SpO2	SATLITE PLUS	DATEX			3
MONITOR PNI	18465 X	CRITIKÓN			2
MONITOR ECG	78353 B	H.P			1
MONITOR DE OXIMETRIA	BIOX 3700	OHMEDA			2
TOTAL					22

FUENTE: DEPARTAMENTO DE INVENTARIOS



Salud



Hospital General de México O.D.

OFTALMOLOGÍA 102 A

COMPARATIVO DE PRODUCTIVIDAD ENERO – SEPTIEMBRE / 2003-2004

ACTIVIDAD	2003			2004		
	PROGRAMADO	REALIZADO	% DE AVANCE	PROGRAMADO	REALIZADO	% DE AVANCE
CONSULTAS DE PRIMERA VEZ	8,523	9,116	106.96	10,236	8,498	83.02
CONSULTAS SUBSECUENTES	10,735	12,886	120.04	14,409	16,507	114.56
TOTAL	19,258	22,002	114.25	24,645	25,005	101.46
INGRESOS		1,896			1,927	
EGRESOS	1,731	1,797	103.81	1,671	1,849	110.65
INTERVENCIONES QUIRÚRGICAS	1,514	1,524	100.66	1,556	1,922	123.52
PROCEDIMIENTOS NO QUIRÚRGICOS		110			345	
DÍAS PACIENTE	3,623	4,037	111.43	3,857	4,581	118.77
DÍAS CAMA	7,672	7,672	100.00	7,700	7,700	100.00
PORCENTAJE DE OCUPACIÓN	47.22	52.62	111.44	50.09	59.49	118.77



OFTALMOLOGÍA 102 A

10 PRINCIPALES MOTIVOS DE CONSULTA ENERO – SEPTIEMBRE 2004

CAUSA	No. DE CONSULTAS
EMETROPIAS	4,590
CATARATAS	2,943
RETINOPATÍA DIABÉTICA	2,391
GLAUCOMA	2,002
CONJUNTIVITIS Y BLEFAROCONJUNTIVITIS	1,800
AFECCIÓN VÍAS LAGRIMALES	799
ESTRABISMO	759
PTERIGION Y DEPÓSITOS CONJUNTIVALES	721
CUIDADOS POSTERIORES A CIRUGÍA	654
DESPRENDIMIENTO DE RETINA	510
OTROS	7,836
TOTAL	25,005

10 DIAGNÓSTICOS DE EGRESOS MÁS FRECUENTES ENERO – SEPTIEMBRE 2004

CAUSA	FEMENINO	MASCULINO	TOTAL
CATARATA	417	315	732
DIABETES MELLITUS	86	66	152
PTERIGION	66	41	107
ESTRABISMO	63	43	106
TRASTORNOS DE LOS PÁRPADOS	50	36	86
TRASTORNO DEL APARATO LAGRIMAL	49	28	77
GLAUCOMA	44	32	76
DESPRENDIMIENTO DE RETINA	33	42	75
HERIDA PENETRANTE DE GLOBO OCULAR	4	27	31
CATARATA CONGÉNITA	9	16	25
OTROS	179	203	382
TOTAL	1,000	849	1,849



OFTALMOLOGÍA 102 A

PRINCIPALES CAUSAS DE DEFUNCIÓN ENERO – SEPTIEMBRE 2004

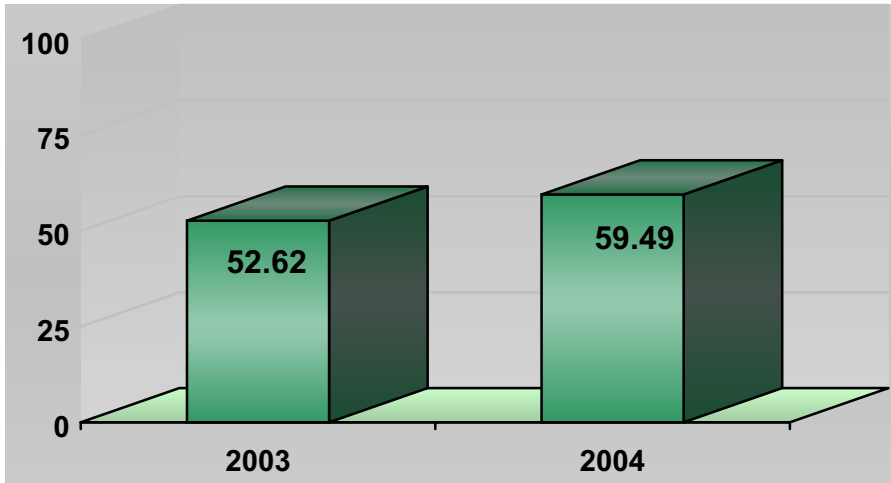
CAUSA	FEMENINO	MASCULINO	TOTAL
DIARREA Y GASTROENTERITIS PROB. INFECCIOSA	1	0	1
NEOPLASIAS	1	0	1
DIABETES MELLITUS	0	1	1
TOXEMIA DEL EMBARAZO	1	0	1
TOTAL	3	1	4

PRINCIPALES CIRUGÍAS Y PROCEDIMIENTOS NO QUIRÚRGICOS ENERO – SEPTIEMBRE 2004

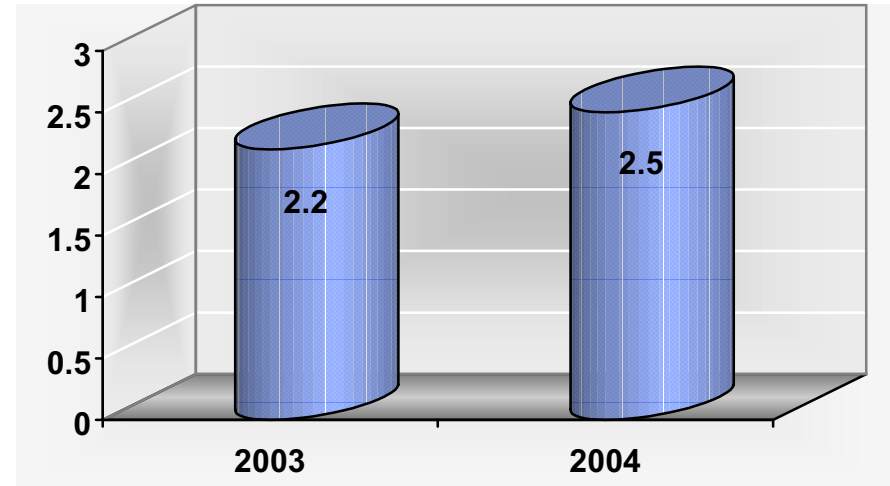
CAUSA	FEMENINO	MASCULINO	TOTAL
EXTRACCIÓN DE CATARATA	497	357	854
OPERACIÓN SOBRE MÚSCULOS EXTRAOCULARES	68	58	126
SONDEO DE CONDUCTOS LAGRIMALES	72	54	126
VICTRECTOMIA Y OPERACIÓN DE CUERPO VÍTREO	47	71	118
EXCISIÓN DE PTERIGION	71	45	116
CICLOCRIOTERAPIA	65	42	107
EXCISIÓN DE CHALAZIÓN	50	32	82
TRABECULECTOMÍA	33	26	59
DACRIOCISTORRINOSTOMÍA Y REPARACIÓN DE CANALÍCULOS	34	9	43
REPARACIÓN DE LACERACIÓN CORNEAL	14	25	39
OTROS	325	272	597
TOTAL	1,276	991	2,267



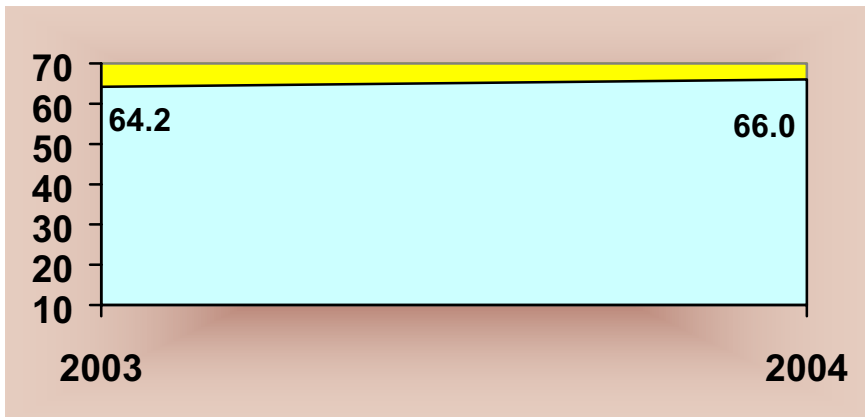
OFTALMOLOGÍA 102 A



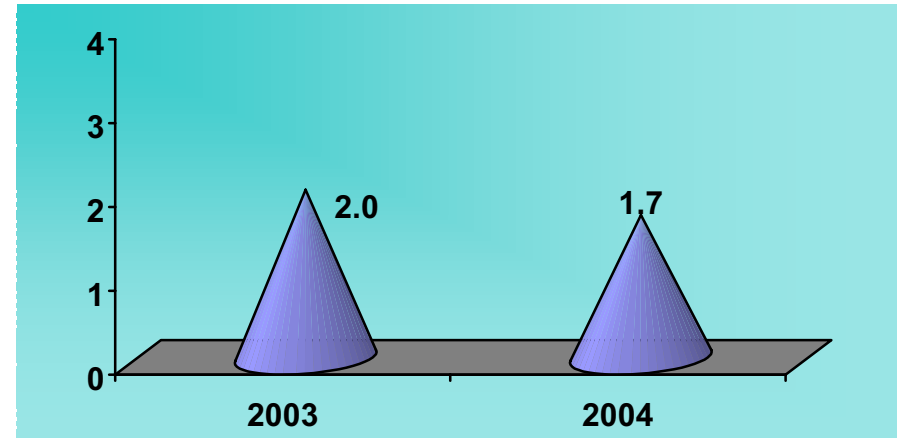
PORCENTAJE DE OCUPACIÓN



PROMEDIO DE DÍAS ESTANCIA



ÍNDICE DE ROTACIÓN



INTERVALO DE SUSTITUCIÓN



OFTALMOLOGÍA 102 A

RECURSOS HUMANOS

CATEGORÍA	TURNO					TOTAL
	MATUTINO	VESPERTINO	NOCTURNO	COMPLETO	SAB, DOM, Y FEST	
RAMA MÉDICA						
JEFE DE SERVICIO	5	0	0	0	0	5
MEDICO ESPECIALISTA "A"	4	1	0	0	0	5
MEDICO ESPECIALISTA "B"	7	0	0	0	0	7
MEDICO ESPECIALISTA "C"	8	1	0	0	0	9
SUPERVISOR MEDICO EN ÁREA NORMATIVA	2	0	0	0	0	2
RAMA DE ENFERMERÍA						
ENFERMERA JEFE DE SERVICIO	1	0	0	0	0	1
ENFERMERA GENERAL TITULADA "A"	10	1	4	0	0	15
JEFE DE ENFERMERAS "C"	1	0	0	0	0	1
AUXILIAR DE ENFERMERÍA "A"	3	1	0	0	0	4
ENFERMERA GENERAL TITULADA "B"	2	1	1	0	0	4
AUXILIAR DE ENFERMERÍA "B"	2	2	0	0	0	4
ENFERMERA ESPECIALISTA "B"	2	0	1	0	0	3
RAMA PARAMÉDICA						
TÉCNICO LABORATORISTA "A"	1	0	0	0	0	1
TÉCNICO EN OPTOMETRÍA	1	0	0	0	0	1
DIETISTA	1	0	0	0	0	1
COCINERO EN HOSPITAL	0	1	0	0	0	1
AFANADORA	4	0	0	0	2	6
CAMILLERO	3	0	0	0	0	3
RAMA AFÍN ADMINISTRATIVA						
APOYO ADMINISTRATIVO EN SALUD A-7	3	1	0	0	0	4
APOYO ADMINISTRATIVO EN SALUD A-6	1	0	0	0	0	1
APOYO ADMINISTRATIVO EN SALUD A-4	3	0	0	0	0	3
APOYO ADMINISTRATIVO EN SALUD A-3	2	0	0	0	0	2
TOTAL	66	9	6	0	2	83

FUENTE: DIRECCIÓN DE RECURSOS HUMANOS

**OFTALMOLOGÍA 102 A****EQUIPO DE CÓMPUTO**

DESCRIPCIÓN DEL EQUIPO	PROCEDENCIA (ADQUISICIÓN O DONACIÓN)	AÑO DE ADQUISICIÓN	PROCESADOR	VELOCIDAD EN MHZ	CANTIDAD
C.P.U. PRINTAFORM - PRINTAFORM	ADQUISICIÓN	02/01/00	AMD-K6	66	1
C.P.U. LANIX – PENTIUM	ADQUISICIÓN	01/01/90	80486	100	1
C.P.U. LANIX -- PENTIUM	ADQUISICIÓN	01/01/90	80586/PENTIUM	100	1
C.P.U. PRINTAFORM – 9386 S2	ADQUISICIÓN	01/01/90	AMD-DURON	500	1
C.P.U. COMPAQ - DESKPRO	ADQUISICIÓN	01/01/99	80586/PENTIUM	166	1
C.P.U. ALASKA PAXSÓN 4	ADQUISICIÓN	14/10/03	Athión XP 2000+	1.67	2
TOTAL					7

FUENTE: SUBDIRECCIÓN. DE SISTEMAS ADMINISTRATIVOS

IMPRESORAS

DESCRIPCIÓN DEL EQUIPO	MODELO	TIPO	CANTIDAD
IMPRESORA EPSON	STYLUS 840	INYECCIÓN	1
IMPRESORA EPSON	STYLUS	INYECCIÓN	1
IMPRESORA HP	33481 A LASER JET IIIP	LASER	1
IMPRESORA HP	C3941 A LASER JET 5L	LASER	2
IMPRESORA MANES MAN	UT 81	MATRIZ	1
IMPRESORA OPHIA	MT 81	MATRIZ	1
TOTAL			7

FUENTE: SUBDIRECCIÓN. DE SISTEMAS ADMINISTRATIVOS

REGULADORES Y FUENTES DE POTENCIA ININTERRUMPIDAS

DESCRIPCIÓN DEL EQUIPO	MARCA	MODELO	TIPO	POTENCIA V.A.	CANTIDAD
REGULADOR	VICA	LIGTH II		1200	1
UNIDAD DE POTENCIA ININTERRUMPIDAS/REGULADOR	VICA	FUPIR 300		300	1
UNIDAD DE POTENCIA ININTERRUMPIDAS/REGULADOR	SOLA BASIC	PC 1000		1000	1
TOTAL					3

FUENTE: SUBDIRECCIÓN. DE SISTEMAS ADMINISTRATIVOS

**OFTALMOLOGÍA 102 A****EQUIPO DE DIAGNÓSTICO**

DESCRIPCIÓN	MODELO	MARCA	AÑO DE ADQUISICIÓN	PROCEDENCIA (ADQUISICIÓN O DONACIÓN)	No. DE EQUIPOS
LÁMPARA DE HENDIDURA DE MESA		TOPCON	2003	DONACIÓN	1
TONOMETRO DE APLANACIÓN		HAAG-STREIT	2003	DONACIÓN	1
TOTAL					2

EQUIPO DE TRATAMIENTO

DESCRIPCIÓN	MODELO	MARCA	AÑO DE ADQUISICIÓN	PROCEDENCIA (ADQUISICIÓN O DONACIÓN)	No. DE EQUIPOS
LÁSER ARGON	930	COHERENT MEDICAL	1990	ADQUISICIÓN	1
LÁSER YAG	NOVUS	COHERENT MEDICAL	1992	ADQUISICIÓN	1
LÁSER YAG	AR 2000	NIDEK	1992	ADQUISICIÓN	1
LÁSER YAG	VISULAS YAG II	ZEISS	2000	ADQUISICIÓN	1
TOTAL					4

EQUIPO QUIRÚRGICO

DESCRIPCIÓN	MODELO	MARCA	AÑO DE ADQUISICIÓN	PROCEDENCIA (ADQUISICIÓN O DONACIÓN)	No. DE EQUIPOS
MAQUINA DE ANESTESIA	8080	PLARRE			1
MAQUINA DE ANESTESIA	8092	PLARRE			1
MAQUINA DE ANESTESIA	AM 1100	PENLON			1
ELECTRO-CIRUGÍA	8065-8044-01	ALCON			3
CRIOCIRUGÍA	CE-82	FRIGITRONI CS			2
MONITOR ECG SpO2	SATLITE PLUS	DATES			2
CAPNOGRAFO (MONITOR)	602-13	CRITICARE			1
MICROSCOPIO QUIRÚRGICO	OP-MI	CARL ZEISS			4
MICROSCOPIO QUIRÚRGICO	OP-MI-7	CARL ZEISS			1
MICROSCOPIO QUIRÚRGICO	WILDM 690	LEICA			1
MICROSCOPIO QUIRÚRGICO	DME	OLIMPUS			1
DESFIBRILADOR	CODE MASTER	H.P.			1
MICROSCOPIO QUIRÚRGICO		LEICA			1
TOTAL					20

FUENTE: DEPARTAMENTO DE INVENTARIOS



Salud



Hospital General de México O.D.

HEMATOLOGÍA 103 A

COMPARATIVO DE PRODUCTIVIDAD ENERO – SEPTIEMBRE / 2003-2004

ACTIVIDAD	2003			2004		
	PROGRAMADO	REALIZADO	% DE AVANCE	PROGRAMADO	REALIZADO	% DE AVANCE
CONSULTAS DE PRIMERA VEZ	198	662	334.34	503	1,580	314.12
CONSULTAS SUBSECUENTES	2,521	2,795	110.87	2,702	3,897	144.23
TOTAL	2,719	3,457	127.14	3,205	5477	170.89
INGRESOS		319			325	
EGRESOS	423	426	100.71	400	440	110.00
DÍAS PACIENTE	4,804	6,095	126.87	5,114	6,024	117.79
DÍAS CAMA	6,576	6,576	100.00	6,600	6,600	100.00
PORCENTAJE DE OCUPACIÓN	73.05	92.69	126.89	77.48	91.27	117.80



HEMATOLOGÍA 103 A

10 PRINCIPALES MOTIVOS DE CONSULTA ENERO – SEPTIEMBRE 2004

CAUSA	No. DE CONSULTAS
LEUCEMIA LINFOBLÁSTICA AGUDA	1,257
ENFERMEDAD NO HODGKIN	795
PÚRPURA TROMBOCITOPENICA IDIOPÁTICA	722
LEUCEMIA NO ESPECIFICADA	452
ANEMIAS	423
LEUCEMIA MIELOIDE CRÓNICA	250
ENFERMEDAD DE HODGKIN	238
LEUCEMIA MIELOIDE AGUDA	184
SÍNDROME MIELO DISPLÁSICO	173
LEUCEMIA MIELOIDE NO ESPECIFICADA	150
OTROS	833
TOTAL	5,477

10 DIAGNÓSTICOS DE EGRESO MÁS FRECUENTES ENERO – SEPTIEMBRE 2004

CAUSA	FEMENINO	MASCULINO	TOTAL
LEUCEMIA LINFOBLÁSTICA AGUDA	42	63	105
LINFOMA NO HODGKIN	45	49	94
LEUCEMIA MIELOIDE AGUDA	28	33	61
MIELOMA MÚLTIPLE	17	22	39
PÚRPURA TROMBOCITOPENICA IDEOPATICA	16	20	36
ANEMIA APLASTICA	16	10	26
LEUCEMIA MIELOIDE CRÓNICA	6	13	19
ENFERMEDAD DE HODGKIN	5	7	12
ANEMIA REFRACTARIA CON EXCESO DE BLASTOS	7	5	12
ANEMIAS HEMOLÍTICAS AUTOINMUNE	6	4	10
OTROS	10	16	26
TOTAL	198	242	440



Salud



Hospital General de México O.D.

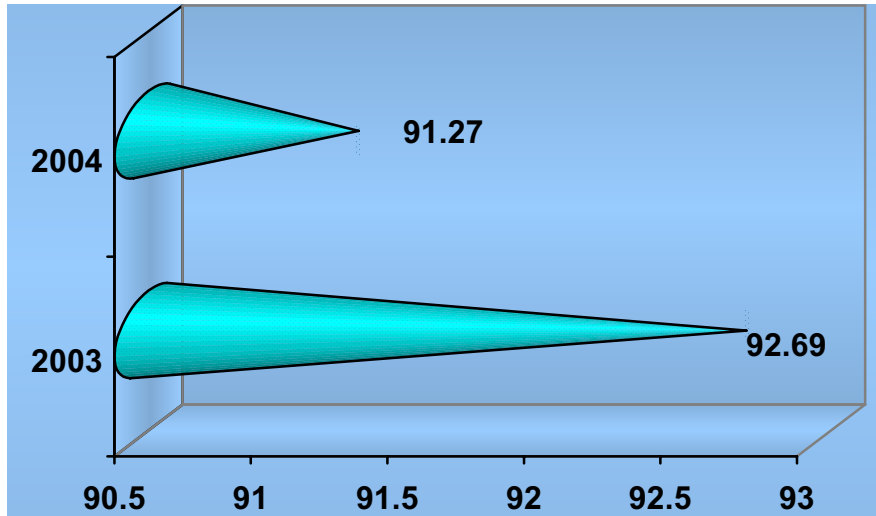
HEMATOLOGÍA 103 A

10 PRINCIPALES CAUSAS DE DEFUNCIÓN ENERO – SEPTIEMBRE 2004

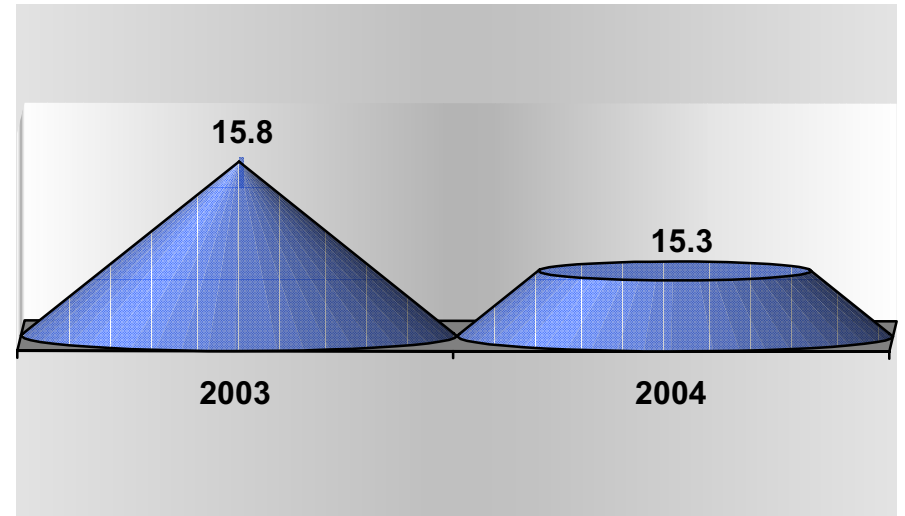
CAUSA	FEMENINO	MASCULINO	TOTAL
LEUCEMIA MIELOIDE AGUDA	8	9	17
LEUCEMIA LINFOBLÁSTICA AGUDA	12	4	16
LINFOMA NO HODGKIN	5	5	10
MIELOMA MÚLTIPLE	2	3	5
PÚRPURA TROMBOCITOPENICA IDIOPÁTICA	1	2	3
ENFERMEDAD NO HODGKIN	0	2	2
LEUCEMIA MIELOIDE CRONICA	1	1	2
ANEMIA APLASTICA	1	1	2
LEUCEMIA PROMIELOCITICA AGUDA	0	1	1
TROMBOCITOPENIA PRIMARIA	1	0	1
OTROS	1	1	2
TOTAL	32	29	61




HEMATOLOGÍA 103 A



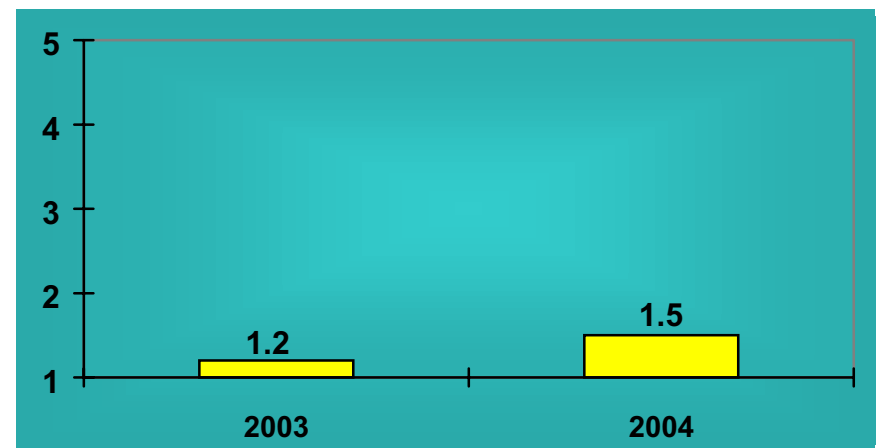
PORCENTAJE DE OCUPACIÓN



PROMEDIO DE DÍAS ESTANCIA



ÍNDICE DE ROTACIÓN



INTERVALO DE SUSTITUCIÓN



HEMATOLOGÍA 103 A

RECURSOS HUMANOS

CATEGORÍA	TURNO					TOTAL
	MATUTINO	VESPERTINO	NOCTURNO	COMPLETO	SAB, DOM, Y FEST	
RAMA MÉDICA						
MEDICO ESPECIALISTA "A"	1	1	0	0	0	2
MEDICO ESPECIALISTA "B"	3	0	0	0	0	3
MEDICO ESPECIALISTA "C"	6	1	0	0	0	7
RAMA DE ENFERMERÍA						
ENFERMERA GENERAL TITULADA "A"	8	4	1	0	0	13
AUXILIAR DE ENFERMERÍA "A"	1	2	5	0	0	8
ENFERMERA GENERAL TITULADA "B"	0	0	1	0	0	1
JEFE DE ENFERMERAS "C"	1	0	0	0	0	1
RAMA PARAMÉDICA						
QUÍMICO "A"	4	0	0	0	0	4
BIÓLOGO "A"	1	1	0	0	0	2
TÉCNICO LABORATORISTA "A"	4	0	0	0	0	4
AUXILIAR DE LAB. BIOTERIO "A"	3	0	0	0	0	3
COCINERO EN HOSPITAL	0	0	0	0	1	1
LABORATORISTA "A"	2	0	0	0	0	2
QUÍMICO DE SECCIÓN DE LABORATORIO DE A.C."A"	0	1	0	0	0	1
QUÍMICO "C"	2	0	0	0	0	2
LABORATORISTA "B"	1	0	0	0	0	1
AFANADORA	5	1	2	0	1	9
CAMILLERO	0	1	0	0	0	1
SUBTOTAL	42	12	9	0	2	65



HEMATOLOGÍA 103 A

RECURSOS HUMANOS

CATEGORÍA	TURNO					TOTAL
	MATUTINO	VESPERTINO	NOCTURNO	COMPLETO	SAB, DOM, Y FEST	
INVESTIGACIÓN						
INVESTIGADOR TITULAR "C"	1	0	0	0	0	1
RAMA AFÍN ADMINISTRATIVA						
APOYO ADMINISTRATIVO EN SALUD A-6	2	0	0	0	0	2
APOYO ADMINISTRATIVO EN SALUD A-4	1	0	0	0	0	1
APOYO ADMINISTRATIVO EN SALUD A-3	1	1	0	0	0	2
SUBTOTAL	5	1	0	0	0	6
TOTAL	47	13	9	0	2	71

FUENTE: DIRECCIÓN DE RECURSOS HUMANOS

**HEMATOLOGÍA 103 A****EQUIPO DE CÓMPUTO**

DESCRIPCIÓN DEL EQUIPO	PROCEDENCIA (ADQUISICIÓN O DONACIÓN)	AÑO DE ADQUISICIÓN	PROCESADOR	VELOCIDAD EN MHZ	CANTIDAD
C.P.U. COMPAQ DP2000	ADQUISICIÓN	01/01/90	PENTIUM MMX	166	1
C.P.U. ESTUDIO WORKS	ADQUISICIÓN	01/01/90	80586/PENTIUM	133	1
C.P.U. LANIX GENESIS	ADQUISICIÓN	01/01/99	PENTIUM III	800	1
C.P.U. COMPAQ DESKPRO	ADQUISICIÓN	01/01/99	PENTIUM II	233	1
C.P.U. IBM 466DX2/DP	ADQUISICIÓN	01/01/99	80486	66	1
C.P.U. ALASKA PAXSON 4	ADQUISICIÓN	23/10/03	Athion XP 2000+	1.67	1
TOTAL					6

FUENTE: SUBDIRECCIÓN DE SISTEMAS ADMINISTRATIVOS

IMPRESORAS

DESCRIPCIÓN DEL EQUIPO	MODELO	TIPO	CANTIDAD
IMPRESORA EPSON	STYLUS COLOR 300	INYECCIÓN	1
IMPRESORA CANON	BJC-210	INYECCIÓN	1
TOTAL			2

FUENTE: SUBDIRECCIÓN DE SISTEMAS ADMINISTRATIVOS

REGULADORES Y FUENTES DE POTENCIA ININTERRUMPIDAS

DESCRIPCIÓN DEL EQUIPO	MARCA	MODELO	TIPO	POTENCIA V.A.	CANTIDAD
REGULADOR	COMPLET	ERV-4-012		1300	1
REGULADOR	VICA	LIGHT II		1200	1
UNIDAD DE POTENCIA ININTERRUMPIDAS / REGULADOR	TRIPP LITE	LS604M		200	1
TOTAL					3

FUENTE: SUBDIRECCIÓN DE SISTEMAS ADMINISTRATIVOS



HEMATOLOGIA 103 A

EQUIPO DE DIAGNÓSTICO

DESCRIPCIÓN	MODELO	MARCA	AÑO DE ADQUISICIÓN	PROCEDENCIA (ADQUISICIÓN O DONACIÓN)	No. DE EQUIPOS
PLANCHAS CALEFACTORAS	CIMAREC2 SP-46925	BARNSTEAD THERMOLYNE			2
PLANCHAS CALEFACTORAS	TYPE 1900 HP-A1915B	SYBRON THERMOLYNE			1
PLANCHAS CALEFACTORAS	MOLDA	LINBERG			1
ESTUFA	EC-445	MAPSA			1
ESTUFA	S / MODELO	BOSWORTH S.A.			1
ESTUFA	S / MODELO	J.M.O.			1
TOTAL					7

FUENTE: DEPARTAMENTO DE INVENTARIOS



AUDIOLOGÍA Y FONIATRÍA 104 B

COMPARATIVO DE PRODUCTIVIDAD ENERO – SEPTIEMBRE / 2003-2004

ACTIVIDAD	2003			2004		% DE AVANCE
	PROGRAMADO	REALIZADO	% DE AVANCE	PROGRAMADO	REALIZADO	
CONSULTAS DE PRIMERA VEZ	2,242	1,963	87.56	2,076	3,376	162.62
CONSULTAS SUBSECUENTES	1,580	2,170	137.34	2,291	2,422	105.72
TOTAL	3,822	4,133	108.14	4,367	5,798	132.77

10 PRINCIPALES MOTIVOS DE CONSULTA ENERO – SEPTIEMBRE 2004

CAUSA	No. DE CONSULTAS
PRESBIACUSIA E HIPOACUSIA	1,773
OTITIS MEDIA	1,487
OTOESCLEROSIS	286
DISFUNCIÓN DEL LABERINTO Y LABERINTITIS	259
EFFECTOS DEL RUIDO SOBRE OÍDO INTERNO	256
LABERINTOPATIA POSTURAL	160
NEOPLASIAS	145
PARÁLISIS DE CUERDAS VOCALES	141
OSTEOPETROSIS	135
EXAMEN DE OÍDOS Y DE LA AUDICIÓN	128
OTROS	1,028
TOTAL	5,798



AUDIOLOGÍA Y FONIATRÍA 104 B

COMPARATIVO DE PRODUCTIVIDAD ENERO – SEPTIEMBRE / 2003-2004

TRATAMIENTOS	2003	2004
EMISIONES OTOACUSTICAS	214	1,696
VALORACIONES PSICOPEDAGÓGICAS	697	527
ADAPTACIÓN DE AUXILIAR AUDITIVO ELÉCTRICO (A.A.E.)	317	427
POTENCIALES AUDITIVOS	222	270
LARINGOSTROBOSCOPIA	113	64
MAPEOS	64	25
TOTAL	1,627	3,009
OTRAS ACTIVIDADES	2003	2004
AUDIOMETRÍAS	2,138	1,946
TERAPIA DE VOZ	387	400
LABORATORIO DE VOZ	2	485
TERAPIA DE LENGUAJE	3,291	4,533
NEUROLINGÜÍSTICA	1,209	1,355
HISTORIA CLÍNICA Y EXPLORACIÓN FÍSICA	*	1,973
IMPEDANCIOMETRIA	*	1,442
SESIONES DE ASESORÍA PARA PACIENTES EN PROTOCOLO DE IMPLANTE COCLEAR	*	24
SESIÓN DE ASESORÍA A PADRES O TERAPEUTAS	*	144
PRUEBA SUPRAL L.	*	14
AUD. CAMPO LIBRE IC.	*	28

(*) SE EMPEZÓ A REPORTAR A PARTIR DE ENERO 2004



AUDIOLOGÍA Y FONIATRÍA 104 B

RECURSOS HUMANOS

CATEGORÍA	TURNO					TOTAL
	MATUTINO	VESPERTINO	NOCTURNO	COMPLETO	SAB, DOM, Y FEST	
RAMA MÉDICA						
JEFE DE SERVICIO	1	0	0	0	0	1
MEDICO ESPECIALISTA "A"	4	0	0	0	0	4
MEDICO ESPECIALISTA "C"	1	0	0	0	0	1
RAMA DE ENFERMERÍA						
ENFERMERA GENERAL TITULADA "A"	1	0	0	0	0	1
ENFERMERA JEFE DE SERVICIO	1	0	0	0	0	1
RAMA PARAMÉDICA						
TERAPISTA ESPECIALIZADO	3	0	0	0	0	3
TERAPISTA	4	0	0	0	0	4
PROFESIONAL EN COMUNICACION HUMANA	1	0	0	0	0	1
AFANADORA	1	0	0	0	0	1
CAMILLERO	1	0	0	0	0	1
RAMA AFÍN ADMINISTRATIVA						
APOYO ADMINISTRATIVO EN SALUD A-4	1	0	0	0	0	1
APOYO ADMINISTRATIVO EN SALUD A-6	0	0	1	0	0	1
TOTAL	19	0	1	0	0	20

FUENTE: DIRECCIÓN DE RECURSOS HUMANOS

EQUIPO DE CÓMPUTO

DESCRIPCIÓN DEL EQUIPO	PROCEDENCIA (ADQUISICIÓN O DONACIÓN)	AÑO DE ADQUISICIÓN	PROCESADOR	VELOCIDAD EN MHZ	CANTIDAD
C.P.U. COMPAQ DESKPRO EXD	ADQUISICIÓN	12/12/00	PENTIUM III	733	1
C.P.U. COMPAQ PRESARIO 460	ADQUISICIÓN	01/01/90	80486	33	1
C.P.U. INOVA SUNRT POWER	ADQUISICIÓN	23/12/99	PENTIUM II	233	1
C.P.U. COMPAQ DP2000	ADQUISICIÓN	01/01/90	PENTIUM MMX	166	1
C.P.U IBM LM7	ADQUISICIÓN	01/01/90	80486	66	1
TOTAL					5

FUENTE: SUBDIRECCIÓN DE SISTEMAS ADMINISTRATIVOS

**AUDIOLOGÍA Y FONIATRÍA 104 B****IMPRESORAS**

DESCRIPCIÓN DEL EQUIPO	MODELO	TIPO	CANTIDAD
IMPRESORA HP	DESK JET 500C	INYECCIÓN	1
IMPRESORA HP	LASER JET 5L	LASER	1
TOTAL			2

FUENTE: SUBDIRECCIÓN DE SISTEMAS ADMINISTRATIVOS

REGULADORES Y FUENTES DE POTENCIA ININTERRUMPIDAS

DESCRIPCIÓN DEL EQUIPO	MARCA	MODELO	TIPO	POTENCIA V.A.	CANTIDAD
REGULADOR	COBOL	50016		300	1
REGULADOR	MERAK	200FR		500	1
UNIDAD DE POTENCIA ININTERRUMPIDAS / REGULADOR	VICA	FUPIR 400		600	1
UNIDAD DE POTENCIA ININTERRUMPIDAS / REGULADOR	SALA BASIC	MICRO SR 1000		200	1
UNIDAD DE POTENCIA ININTERRUMPIDAS / REGULADOR	TRIPP LITE	OMNISMART 850 PNP		850	1
UNIDAD DE POTENCIA ININTERRUMPIDAS / REGULADOR	SALA BASIC	MICRO SR 1000		750	1
UNIDAD DE POTENCIA ININTERRUMPIDAS / REGULADOR	SALA BASIC	MICROST-800		850	1
TOTAL					7

FUENTE: SUBDIRECCIÓN DE SISTEMAS ADMINISTRATIVOS

EQUIPO DE DIAGNOSTICO

DESCRIPCIÓN DEL EQUIPO	MODELO	MARCA	AÑO DE ADQUISICIÓN	PROCEDENCIA (ADQUISICIÓN O DONACIÓN)	No. DE EQUIPOS
SISTEMAS DE POTENCIALES EVOCADOS	GSI	GRASON STADLER	28/01/04	PRESUPUESTO	1
TOTAL					1



UROLOGÍA 105 A

COMPARATIVO DE PRODUCTIVIDAD ENERO – SEPTIEMBRE / 2003-2004

ACTIVIDAD	2003			2004		
	PROGRAMADO	REALIZADO	% DE AVANCE	PROGRAMADO	REALIZADO	% DE AVANCE
CONSULTAS DE PRIMERA VEZ	6,446	8,016	124.36	6,014	6,676	111.01
CONSULTAS SUBSECUENTES	10,200	12,738	124.88	9,607	11,230	116.89
TOTAL	16,646	20,754	124.68	15,621	17,906	114.63
INGRESOS		1,312			1,480	
EGRESOS	1,384	1,312	94.80	1,473	1,473	100.00
INTERVENCIONES QUIRÚRGICAS	951	1,051	110.52	627	1,235	196.97
PROCEDIMIENTOS NO QUIRÚRGICOS		84			415	
DÍAS PACIENTE	10,177	11,755	115.51	10,898	10,904	100.06
DÍAS CAMA	13,700	13,700	100.00	13,750	13,750	100.00
PORCENTAJE DE OCUPACIÓN	74.28	85.80	115.51	79.26	79.30	100.05



UROLOGÍA 105 A

10 PRINCIPALES MOTIVOS DE CONSULTA ENERO – SEPTIEMBRE 2004

CAUSA	No. DE CONSULTAS
HIPERPLASIA PROSTÁTICA	4,175
INFECCIÓN VÍAS URINARIAS	2,362
CALCULO EN RIÑÓN Y VÍAS URINARIAS	2,338
NEOPLASIAS	1,408
ESTRECHEZ URETRAL	794
AJUSTE DE DISPOSITIVO URINARIO	773
CUIDADOS POSTERIOR A LA CIRUGÍA	727
IMPOTENCIA SEXUAL DE ORIGEN ORGÁNICO	552
ALTERACIÓN DE ESTÁTICA PÉLVICA	486
PROSTATITIS	344
OTROS	3,947
TOTAL	17,906

10 DIAGNÓSTICOS DE EGRESO MÁS FRECUENTES ENERO – SEPTIEMBRE 2004

CAUSA	FEMENINO	MASCULINO	TOTAL
HIPERPLASIA DE PRÓSTATA	0	297	297
CALCULO DE VÍAS URINARIAS	150	135	285
NEOPLASIAS	24	173	197
ESTRECHEZ URETRAL	15	63	78
PREPUCIO REDUNDANTE, FIMOSIS	0	65	65
VARICES ESCROTALES	0	44	44
CALCULO DE RIÑÓN	22	11	33
HIDROCELE	0	30	30
ALTERACIÓN DE LA ESTÁTICA PÉLVICA	30	0	30
VERRUGAS ANOGENITALES	1	25	26
OTROS	95	293	388
TOTAL	337	1,136	1,473



UROLOGÍA 105 A

PRINCIPALES CAUSAS DE DEFUNCIÓN ENERO – SEPTIEMBRE 2004

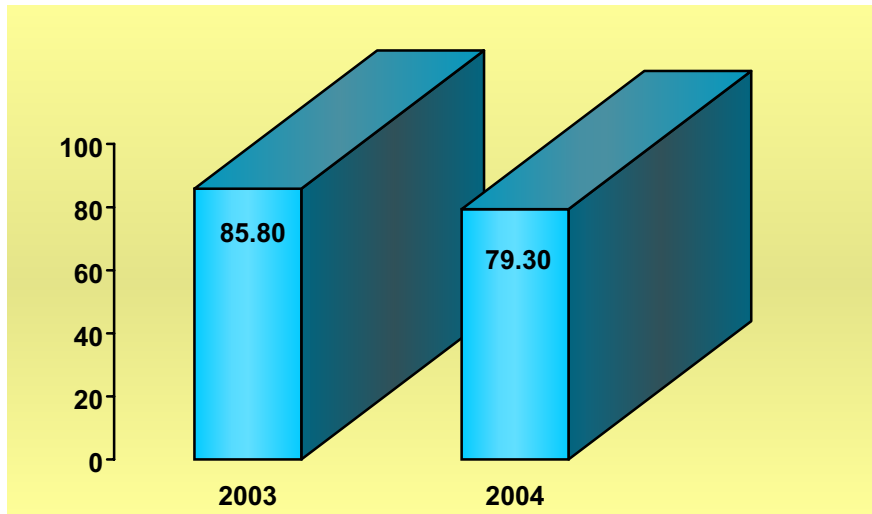
CAUSA	FEMENINO	MASCULINO	TOTAL
DIABETES MELLITUS	3	3	6
NEOPLASIAS	1	3	4
PARAPLEJIA	0	1	1
TOXEMIA DEL EMBARAZO	1	0	1
NEUMONÍA	0	1	1
COLANGITIS	0	1	1
SÍNDROME NEFRÍTICO CRÓNICO	0	1	1
INSUFICIENCIA RENAL CRÓNICA	0	1	1
CALCULO URINARIO	0	1	1
GANGRENA	0	1	1
OTROS	0	0	0
TOTAL	5	13	18

PRINCIPALES CIRUGÍAS Y PROCEDIMIENTOS NO QUIRÚRGICOS ENERO – SEPTIEMBRE 2004

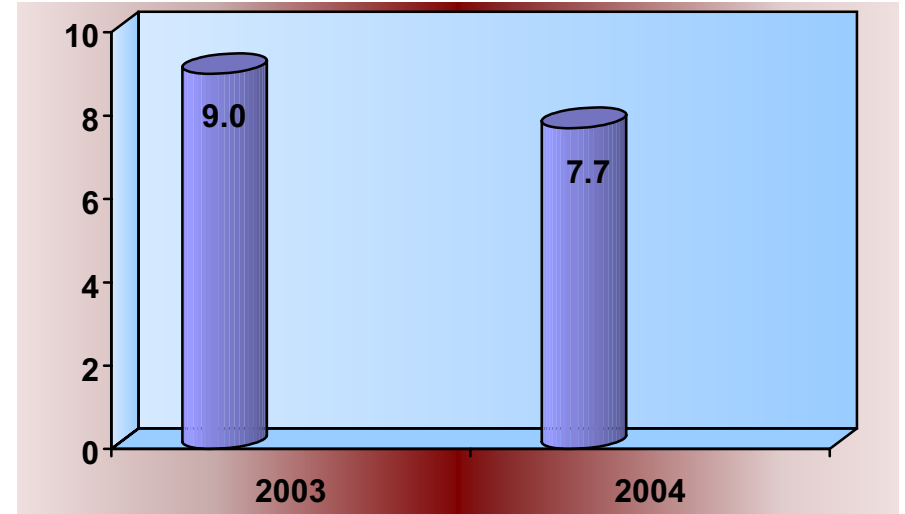
CAUSA	FEMENINO	MASCULINO	TOTAL
URETEROSCOPIA Y CISTOSCOPIA	188	229	417
PROSTATECTOMIA	0	317	317
LITOTRIZIA EXTRACORPEA	90	71	161
ORQUIECTOMÍA	0	68	68
EXCISIÓN DE VARICOCELE E HIDROCELE	0	52	52
BIOPSIA CERRADA DE PRÓSTATA	0	52	52
EXCISIÓN DE QUISTE DE EPIDÍDIMO	0	52	52
CATETERISMO URETERAL	23	23	46
CIRCUNCISIÓN	0	46	46
ESCISIÓN TRANSURETRAL DE LESIÓN DE VEJIGA	6	37	43
OTROS	1387	259	396
TOTAL	444	1,206	1,650



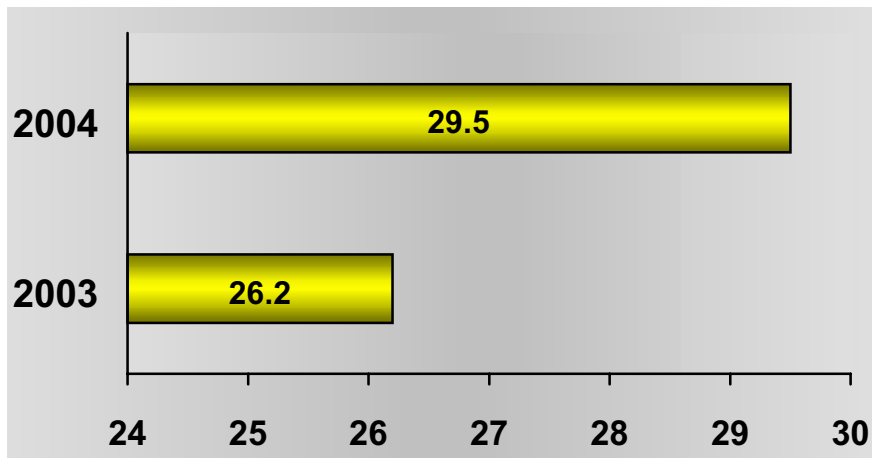
UROLOGÍA 105 A



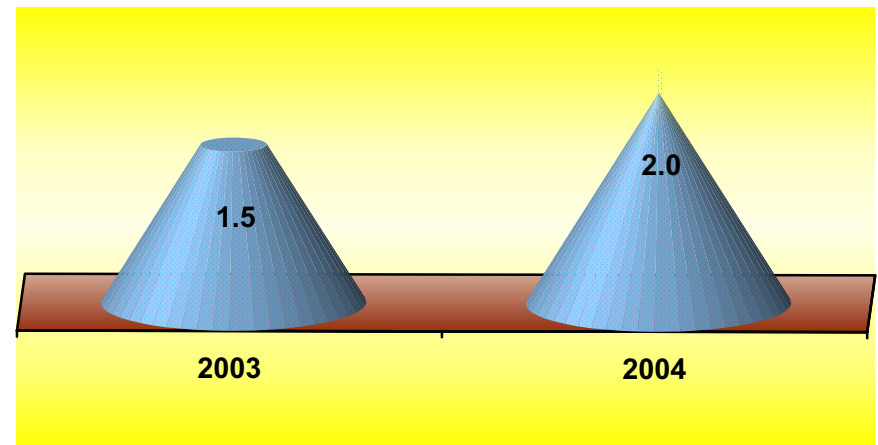
PORCENTAJE DE OCUPACIÓN



PROMEDIO DE DÍAS ESTANCIA



ÍNDICE DE ROTACIÓN



INTERVALO DE SUSTITUCIÓN



UROLOGÍA 105 A

RECURSOS HUMANOS

CATEGORÍA	TURNO					TOTAL
	MATUTINO	VESPERTINO	NOCTURNO	COMPLETO	SAB, DOM, Y FEST	
RAMA MÉDICA						
JEFE DE SERVICIO	3	0	0	0	0	3
MEDICO ESPECIALISTA "A"	0	2	0	0	0	2
MEDICO ESPECIALISTA "B"	4	0	0	0	0	4
MEDICO ESPECIALISTA "C"	9	0	0	0	0	9
RAMA DE ENFERMERÍA						
ENFERMERA JEFE DE SERVICIO	1	0	1	0	0	2
ENFERMERA ESPECIALISTA "A"	1	0	0	0	0	1
ENFERMERA GENERAL TITULADA "A"	17	7	7	0	0	31
JEFE DE ENFERMERAS "C"	1	0	0	0	0	1
AUXILIAR DE ENFERMERÍA "A"	4	5	3	0	0	12
ENFERMERA GENERAL TITULADA "B"	2	1	2	0	0	5
AUXILIAR DE ENFERMERÍA "B"	0	0	3	0	0	3
RAMA PARAMÉDICA						
COORDINADOR PARAMÉDICO EN ÁREA NORMATIVA "B"	1	0	0	0	0	1
COCINERO EN HOSPITAL	0	0	0	0	2	2
AFANADORA	5	2	2	0	0	9
CAMILLERO	4	0	1	0	0	5
RAMA AFÍN ADMINISTRATIVA						
APOYO ADMINISTRATIVO EN SALUD A-2	1	0	0	0	0	1
APOYO ADMINISTRATIVO EN SALUD A-4	2	0	0	0	0	2
APOYO ADMINISTRATIVO EN SALUD A-5	1	0	0	0	0	1
APOYO ADMINISTRATIVO EN SALUD A-6	1	0	0	0	0	1
APOYO ADMINISTRATIVO EN SALUD A-7	2	0	0	0	0	2
TOTAL	59	17	19	0	2	97

FUENTE: DIRECCIÓN DE RECURSOS HUMANOS



UROLOGÍA 105 A

EQUIPO DE CÓMPUTO

DESCRIPCIÓN DEL EQUIPO	PROCEDENCIA (ADQUISICIÓN O DONACIÓN)	AÑO DE ADQUISICIÓN	PROCESADOR	VELOCIDAD EN MHZ	CANTIDAD
C.P.U. ACER POWER 5200	ADQUISICIÓN	01/01/90	PENTIUM II	400	1
C.P.U. DELL 4/33L	ADQUISICIÓN	01/01/90	80486	33	1
C.P.U. ALASKA PAXSON 4	ADQUISICIÓN	14/10/03	Athion XP 2000+	1.67	1
TOTAL					3

FUENTE: SUBDIRECCIÓN. DE SISTEMAS ADMINISTRATIVOS

IMPRESORAS

DESCRIPCIÓN DEL EQUIPO	MODELO	TIPO	CANTIDAD
IMPRESORA HP	PAIN JET	INYECCIÓN	1
IMPRESORA HP	LASER JET 5L	LASER	1
TOTAL			2

FUENTE: SUBDIRECCIÓN. DE SISTEMAS ADMINISTRATIVOS

REGULADORES Y FUENTES DE POTENCIA ININTERRUMPIDAS

DESCRIPCIÓN DEL EQUIPO	MARCA	MODELO	TIPO	POTENCIA V.A.	CANTIDAD
UNIDAD DE POTENCIA ININTERRUMPIDAS/REGULADOR	TRIPP LITE	60610S S/S		200	1
UNIDAD DE POTENCIA ININTERRUMPIDAS/REGULADOR	TRIPP LITE	OMNI STAR 1050		600	1
UNIDAD DE POTENCIA ININTERRUMPIDAS/REGULADOR	SOLA BASIC	CVH CAT 63-13-220		2000	1
TOTAL					3

FUENTE: SUBDIRECCIÓN DE SISTEMAS ADMINISTRATIVOS



UROLOGÍA 105 A

EQUIPO DE IMAGENOLÓGIA

DESCRIPCIÓN	MODELO	MARCA	AÑO DE ADQUISICIÓN	PROCEDENCIA (ADQUISICIÓN O DONACIÓN)	No. DE EQUIPOS
ARCO EN C	900	DYASONIC		ADQUISICIÓN	1
TOTAL					1

FUENTE: DEPARTAMENTO DE INVENTARIOS

EQUIPO DE DIAGNÓSTICO

DESCRIPCIÓN	MODELO	MARCA	AÑO DE ADQUISICIÓN	PROCEDENCIA (ADQUISICIÓN O DONACIÓN)	No. DE EQUIPOS
FOROBLICUO DE 30	M3-USA ELITE	CIRCON/ACMI	2001	ADQUISICIÓN	1
ELEMENTO DE TRABAJO	MC. CARTHY	CIRCON/ACMI	2001	ADQUISICIÓN	1
CAMISA Y OBTURADOR PARA RESECTOSCOPIO 26 FR	USA-ELITE	CIRCON/ACMI	2001	ADQUISICIÓN	1
CAMISA Y OBTURADOR PARA RESECTOSCOPIO 24 FR	USA-ELITE	CIRCON/ACMI	2001	ADQUISICIÓN	1
FUENTE DE ILUMINACIÓN DE FIBRA ÓPTICA	FD-1870	CIRCON/ACMI	2001	ADQUISICIÓN	1
LITOTRIPTOR ELECTROHIDRAULICO		ACMI	2003	DONACIÓN	1
ELITE AUTOCLAVE 30°	M3-30ª	ACMI	2003	DONACIÓN	1
FOROBLICUO MAGNAVISIÓN	FO-8168M	ACMI	2003	DONACIÓN	1
CAMISA Y OBTURADOR PARA CITOSCOPIO 17 FR	G117	ACMI	2003	DONACIÓN	1
CAMISA Y OBTURADOR PARA CITOSCOPIO 21 FR	G121	ACMI	2003	DONACIÓN	1
ELEMENTO DE TRABAJO MC CARTHY	4801	ACMI	2003	DONACIÓN	1
SISTEMA DE ULTRASONIDO C/2 TRANSDUCTORES	CNM - 5	ALAKC	2004	DONACIÓN	1
TOTAL					12



UROLOGÍA 105 A

EQUIPO QUIRÚRGICO

DESCRIPCIÓN	MODELO	MARCA	AÑO DE ADQUISICIÓN	PROCEDENCIA (ADQUISICIÓN O DONACIÓN)	No. DE EQUIPOS
MAQUINA DE ANESTESIA	8080	PLARRE			1
MAQUINA DE ANESTESIA	8092	PLARRE			2
MONITOR ECG, Temp., PRESIÓN SpO2, PLETH	402	IVY			1
MONITOR ECG.Spo2	SATLITE PLUS	DATES			1
ELECTRO-CIRUGÍA	ICC 380	ERBE			2
MONITOR DE OXIMETRIA	BIOX 3700	OHMEDA			1
DEFIBRILADOR	3605 X	MRL			1
ELECTRO-CIRUGÍA	SSE 2L	VALLEYLAB			2
ELECTRO-CIRUGÍA	FORCE 2	VALLEYLAB			1
MONITOR ECG. PRESIÓN		H.P.			1
TOTAL					13

FUENTE: DEPARTAMENTO DE INVENTARIOS

EQUIPO DE TRATAMIENTO

DESCRIPCIÓN	MODELO	MARCA	AÑO DE ADQUISICIÓN	PROCEDENCIA (ADQUISICIÓN O DONACIÓN)	No. DE EQUIPOS
CONSOLA DE MANDO CON MONITOR Y TECLADO	DUET	DIREX	2004	DONACIÓN	1
SISTEMA DE FLUOROSCOPIA	DUET	DIREX	2004	DONACIÓN	1
MESA DE TRATAMIENTO	DUET	DIREX	2004	DONACIÓN	1
GENERADOR DOBLE CAÑÓN	DUET	DIREX	2004	DONACIÓN	1
SISTEMA LÁSER	WOM LÁSER U 100	FREDDY TECHCONOLGY	2004	DONACIÓN	1
TOTAL					5

FUENTE: DEPARTAMENTO DE INVENTARIOS



NEFROLOGÍA 105 B

COMPARATIVO DE PRODUCTIVIDAD ENERO – SEPTIEMBRE / 2003-2004

ACTIVIDAD	2003			2004		
	PROGRAMADO	REALIZADO	% DE AVANCE	PROGRAMADO	REALIZADO	% DE AVANCE
CONSULTAS DE PRIMERA VEZ	1,007	1,099	109.14	847	952	112.40
CONSULTAS SUBSECUENTES	3,051	3,955	129.63	3,038	4,671	153.75
TOTAL	4,058	5,054	124.54	3,885	5,623	144.74
INGRESOS		1,080			997	
EGRESOS	1,203	1,164	96.76	1,112	1,114	100.18
INTERVENCIONES QUIRÚRGICAS	227	320	140.97	789	478	60.58
PROCEDIMIENTOS NO QUIRÚRGICOS		3,248			3,023	
DÍAS PACIENTE	4,548	5,093	111.98	4,616	5,294	114.69
DÍAS CAMA	5,754	5,754	100.00	5,775	5,775	100.00
PORCENTAJE DE OCUPACIÓN	79.04	88.51	111.98	79.93	91.67	114.69

10 PRINCIPALES MOTIVOS DE CONSULTA ENERO – SEPTIEMBRE 2004

CAUSA	No. DE CONSULTAS
DIABETES MELLITUS	1,871
SÍNDROME NEFRÍTICO CRÓNICO	1,094
INSUFICIENCIA RENAL CRÓNICA	689
HIPERTENSIÓN ARTERIAL	324
TRASTORNO DE RIÑÓN Y URÉTER NO ESPECIFICADO	270
NEFROPATÍA HEREDITARIA	136
UROPATIA OBSTRUCTIVA	127
ENFERMEDAD RENAL HIPERTENSIVA	115
PIELONEFITIS CRÓNICA	112
RIÑÓN POLIQUISTICO	104
OTROS	781
TOTAL	5,623



NEFROLOGÍA 105 B

10 DIAGNÓSTICOS DE EGRESO MÁS FRECUENTES ENERO – SEPTIEMBRE 2004

CAUSA	FEMENINO	MASCULINO	TOTAL
INSUFICIENCIA RENAL CRÓNICA	210	272	482
DIABETES MELLITUS	128	188	316
SÍNDROME NEFRÍTICO CRÓNICO	26	45	71
SÍNDROME NEFROTICO CRÓNICO	28	30	58
ENFERMEDAD RENAL HIPERTENSIVA	20	12	32
HIDRONEFROSIS CON OBSTRUCCIÓN POR CÁLCULOS	7	22	29
NEFRITIS TUBULOINTERSTICIAL CRONICA	17	10	27
COMPLICACIONES RELACIONADAS CON EL EMBARAZO	18	0	18
RIÑÓN POLIQUISTICO	4	11	15
PIELONEFRITIS CRÓNICA	8	6	14
OTROS	26	26	52
TOTAL	492	622	1,114

PRINCIPALES CAUSAS DE DEFUNCIÓN ENERO – SEPTIEMBRE 2004

CAUSA	FEMENINO	MASCULINO	TOTAL
DIABETES MELLITUS	16	18	34
INSUFICIENCIA RENAL CRÓNICA	2	5	7
ENFERMEDAD RENAL HIPERTENSIVA	3	3	6
SÍNDROME NEFRÍTICO CRÓNICO	1	2	3
PANCREATITIS AGUDA	0	1	1
HEPATITIS AGUDA TIPO B	0	1	1
HIPERPLASIA DE PRÓSTATA	0	1	1
TOTAL			



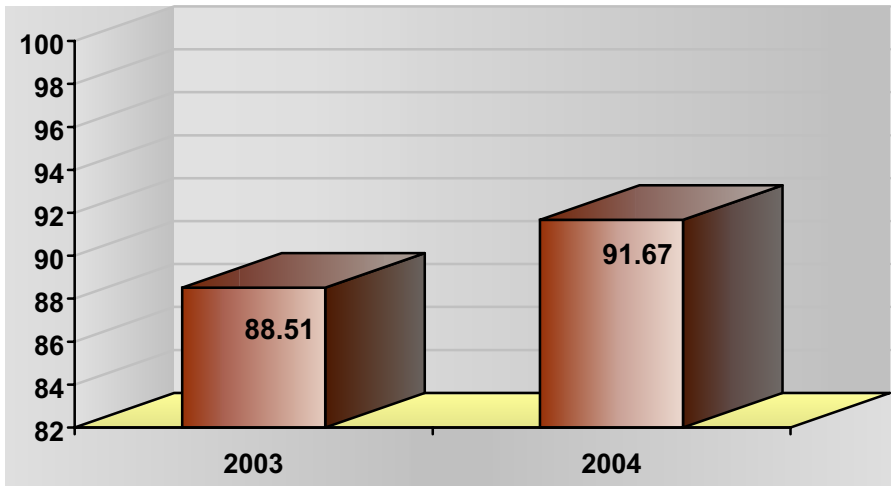
NEFROLOGÍA 105 B

PRINCIPALES CIRUGÍAS Y PROCEDIMIENTOS NO QUIRÚRGICOS

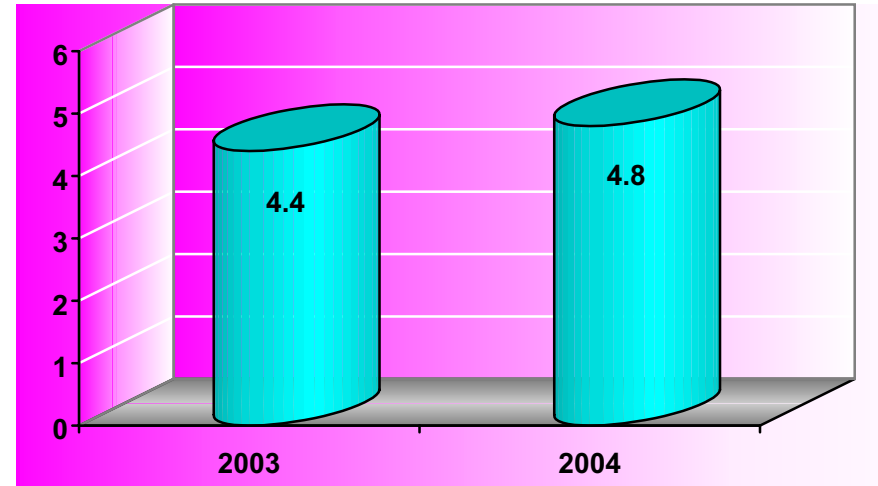
CAUSA	FEMENINO	MASCULINO	TOTAL
HEMODIÁLISIS	1,203	1,377	2,580
CREACIÓN DE FÍSTULA CUTÁNEO PERITONEAL	214	236	450
DIÁLISIS PERITONEAL	160	232	392
IRRIGACIÓN DE LA HERIDA	8	12	20
BIOPSIA CERRADA RENAL PERCUTANEA	6	8	14
CATETERISMO VENOSO PARA DIÁLISIS RENAL	8	1	9
BIOPSIA DE PIEL Y TEJIDO SUBCUTÁNEO	1	1	2
BIOPSIA CERRADA DE HIGADO	1	1	2
OTROS	6	26	32
TOTAL	1,607	1,894	3,501



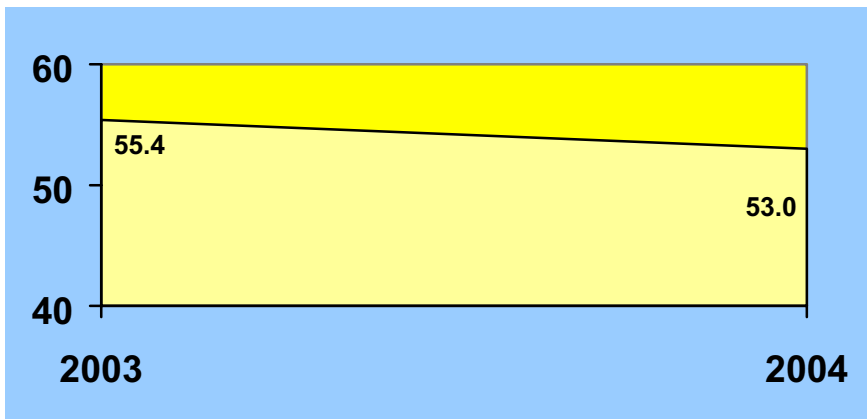
NEFROLOGÍA 105 B



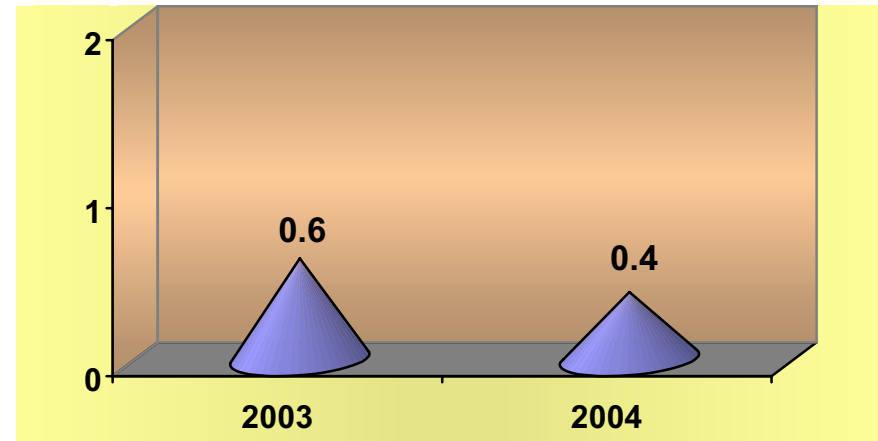
PORCENTAJE DE OCUPACIÓN



PROMEDIO DE DÍAS ESTANCIA



ÍNDICE DE ROTACIÓN



INTERVALO DE SUSTITUCIÓN



NEFROLOGÍA 105 B

RECURSOS HUMANOS

CATEGORÍA	TURNO					TOTAL
	MATUTINO	VESPERTINO	NOCTURNO	COMPLETO	SAB, DOM, Y FEST	
RAMA MÉDICA						
MEDICO ESPECIALISTA "A"	3	0	0	00	0	3
MEDICO ESPECIALISTA "B"	1	0	0	0	0	1
MEDICO ESPECIALISTA "C"	1	0	0	0	0	1
0						
ENFERMERA JEFE DE SERVICIO	0	0	1	0	0	1
ENFERMERA GENERAL TITULADA "A"	13	3	2	0	0	18
JEFE DE ENFERMERAS "C"	1	0	0	0	0	1
AUXILIAR DE ENFERMERÍA "A"	3	1	1	0	0	5
ENFERMERA GENERAL TITULADA "B"	2	0	1	0	0	3
AUXILIAR DE ENFERMERÍA "B"	0	1	2	0	0	3
AFANADORA	3	2	1	0	0	6
APOYO ADMINISTRATIVO EN SALUD A-2	1	0	0	0	0	1
APOYO ADMINISTRATIVO EN SALUD A-3	1	0	0	0	0	1
APOYO ADMINISTRATIVO EN SALUD A-4	2	0	0	0	0	2
APOYO ADMINISTRATIVO EN SALUD A-6	3	0	0	0	0	3
TOTAL	34	7	8	0	0	49

FUENTE: DIRECCIÓN DE RECURSOS HUMANOS

**NEFROLOGÍA 105 B****EQUIPO DE CÓMPUTO**

DESCRIPCIÓN DEL EQUIPO	PROCEDENCIA (ADQUISICIÓN O DONACIÓN)	AÑO DE ADQUISICIÓN	PROCESADOR	VELOCIDAD EN MHZ	CANTIDAD
C.P.U. COMPAQ PRESARIO 4160	ADQUISICIÓN	04/07/97	80586/PENTIUM	166	1
C.P.U. HEWLETT PACKARD VECTRA 486/25 VL	ADQUISICIÓN	01/01/90	80486	66	1
C.P.U. HACER VERITON VT 5500	ADQUISICIÓN	30/11/02	PENTIUM IV	1.8	1
C.P.U. ALASKA PAXSON 4	ADQUISICIÓN	23/10/03	Athion XP 2000+	1.67	1
TOTAL					4

FUENTE: SUBDIRECCIÓN DE SISTEMAS ADMINISTRATIVOS

REGULADORES Y FUENTES DE POTENCIA ININTERRUMPIDAS

DESCRIPCIÓN DEL EQUIPO	MARCA	MODELO	POTENCIA V.A.	CANTIDAD
REGULADOR	TECNOVISA	0	100	1
UNIDAD DE POTENCIA ININTERRUMPIDAS/REGULADOR	BEST POWER	FORTRESS	750	1
TOTAL				2

FUENTE: SUBDIRECCIÓN DE SISTEMAS ADMINISTRATIVOS

EQUIPO DE TRATAMIENTO

DESCRIPCIÓN	MODELO	MARCA	AÑO DE ADQUISICIÓN	PROCEDENCIA (ADQUISICIÓN O DONACIÓN)	No. DE EQUIPOS
MAQUINA DE HEMODIÁLISIS	AK-10	GAMBRO	(1990)	ADQUISICIÓN	8
UNIDAD DE OSMOSIS INVERSA	PORTAPURE II	OSMONIX	1990 ACTUALIZADA EN 2000	ADQUISICIÓN	1
TOTAL					9

FUENTE: DEPARTAMENTO DE INVENTARIOS



Salud



Hospital General de México O.D.

ORTOPEDIA 106 A

COMPARATIVO DE PRODUCTIVIDAD ENERO – SEPTIEMBRE 2003 / 2004

ACTIVIDAD	2003			2004		
	PROGRAMADO	REALIZADO	% DE AVANCE	PROGRAMADO	REALIZADO	% DE AVANCE
CONSULTAS DE PRIMERA VEZ	8,914	9,140	102.54	8,750	8,185	93.54
CONSULTAS SUBSECUENTES	9,258	10,003	108.05	9,566	11,098	116.02
TOTAL	18,172	19,143	105.34	18,316	19,283	105.28
INGRESOS		895			853	
EGRESOS	832	808	97.12	822	758	92.21
INTERVENCIONES QUIRÚRGICAS	667	616	92.35	627	617	98.41
PROCEDIMIENTOS NO QUIRÚRGICOS		138			72	
DÍAS PACIENTE	5,693	6,614	116.18	5,436	6,622	121.82
DÍAS CAMA	9,316	9,316	100.00	9,350	9,350	100.00
PORCENTAJE DE OCUPACIÓN	61.11	71.00	116.18	58.14	70.82	121.81

10 PRINCIPALES MOTIVOS DE CONSULTA ENERO – SEPTIEMBRE 2004

CAUSA	No. DE CONSULTAS
LUMBALGIA	3,063
GONARTROSIS	2,719
CUIDADOS POSTERIORES A LA CIRUGÍA	1,588
COXARTROSIS	1,008
FRACTURAS Y LESIONES MIEMBRO PÉLVICO	941
HERNIA DE DISCO	777
ESPOLÓN CALCÁNEO	719
FRACTURAS Y LESIONES MIEMBRO TORÁCICO	665
ESPONDILOPATIAS	476
ESCOLIOSIS LUMBAR	440
OTROS	6,887
TOTAL	19,283



Salud



Hospital General de México O.D.

ORTOPEDIA 106 A

10 DIAGNÓSTICOS DE EGRESO MÁS FRECUENTES ENERO – SEPTIEMBRE 2004

CAUSA	FEMENINO	MASCULINO	TOTAL
TRAUMATISMO O FRACTURA MIEMBRO PÉLVICO	52	62	114
GONARTROSIS	72	25	97
COXARTROSIS	33	24	57
DESPLAZAMIENTO DE DISCO INTERVERTEBRAL	35	22	57
TRAUMATISMO O FRACTURA MIEMBRO TORÁCICO	14	42	56
NEOPLASIAS	27	25	52
CONDROMALACIA DE ROTULA	15	9	24
COMPLICACIÓN MECÁNICA DE DISPOSITIVO ORTOPÉDICO	10	13	23
HALLUX VALGUS ADQUIRIDO	14	0	14
FALTA DE CONSOLIDACIÓN DE FRACTURA	5	8	13
OTROS	109	142	251
TOTAL	386	372	758

PRINCIPALES CAUSAS DE DEFUNCIÓN ENERO – SEPTIEMBRE 2004

CAUSA	FEMENINO	MASCULINO	TOTAL
NEOPLASIAS	1	2	3
DIABETES MELLITUS	1	1	2
ULCERA DUODENAL	1	0	1
COLECISTITIS Y COLELITIASIS	0	1	1
PANCREATITIS AGUDA	0	1	1
FRACTURA DE HUESOS DEL CRÁNEO	0	1	1
TOTAL	3	6	9



Salud



Hospital General de México O.D.

ORTOPEDIA 106 A

PRINCIPALES CIRUGÍAS Y PROCEDIMIENTOS NO QUIRÚRGICOS ENERO – SEPTIEMBRE 2004

CAUSA	FEMENINO	MASCULINO	TOTAL
DESBRIDAMIENTO ESCISIÓN DE HERIDA	16	77	93
ARTROSCOPIA DE RODILLA	48	27	75
REDUCCIÓN DE FRACTURA ABIERTA MIEMBRO PÉLVICO	30	38	68
REPARACIÓN DE RODILLA	35	21	56
REPARACIÓN Y ARTRODESIS DE CADERA	26	20	46
EXTRACCIÓN DE DISPOSITIVOS ÓSEOS IMPLANTADOS	18	18	36
ESCISIÓN O DESTRUCCIÓN DISCO INTERVERTEBRAL	20	15	35
REDUCCIÓN ABIERTA DE FRACTURA MIEMBRO TORÁXICO	9	26	35
BIOPSIA DE PIEL Y TEJIDO SUBCUTÁNEO	11	5	16
CORRECCIÓN DE HALLUX VALGUS	16	0	16
OTROS	96	117	213
TOTAL	325	364	689

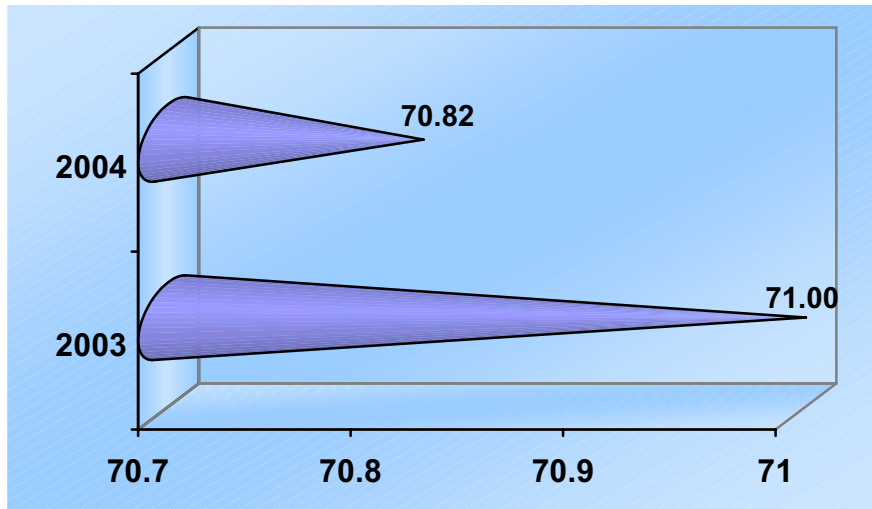


Salud

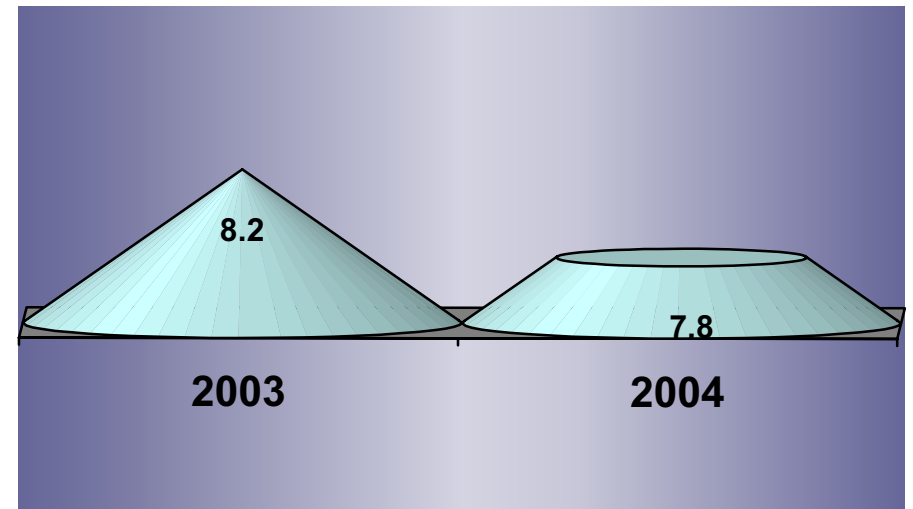


Hospital General de México O.D.

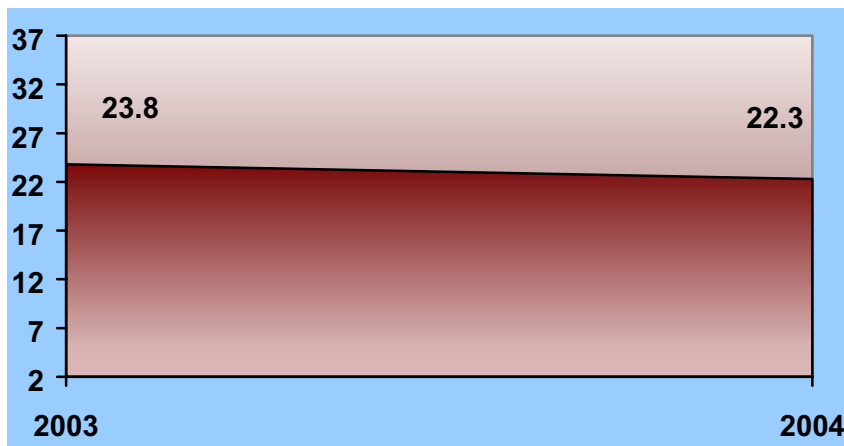
ORTOPEDIA 106 A



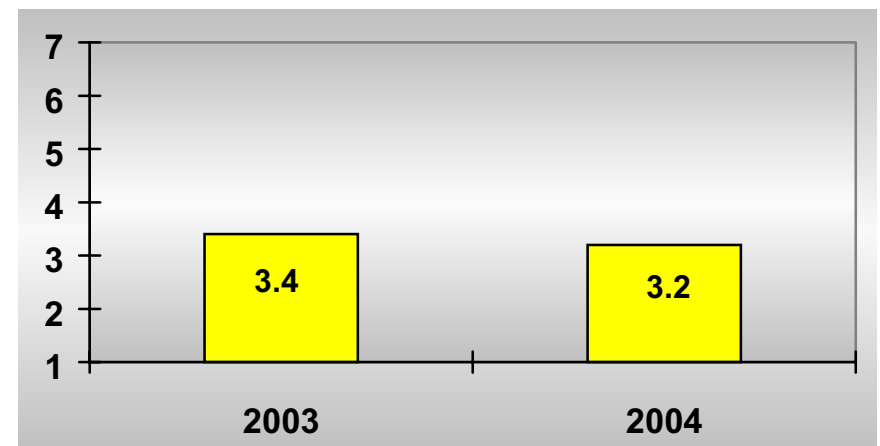
PORCENTAJE DE OCUPACIÓN



PROMEDIO DE DÍAS ESTANCIA



ÍNDICE DE ROTACIÓN



INTERVALO DE SUSTITUCIÓN



Salud



Hospital General de México O.D.

ORTOPEDIA 106 A

RECURSOS HUMANOS

CATEGORÍA	TURNO				SAB, DOM Y FEST	TOTAL
	MATUTINO	VESPERTINO	NOCTURNO	COMPLETO		
RAMA MÉDICA						
JEFE DE DIVISIÓN	1	0	0	0	0	1
JEFE DE SERVICIO	0	1	0	0	0	1
MEDICO ESPECIALISTA "A"	4	0	0	0	0	4
MEDICO GENERAL "C"	1	0	0	0	0	1
MEDICO ESPECIALISTA "B"	8	0	0	0	0	8
MEDICO ESPECIALISTA "C"	7	0	0	0	0	7
RAMA DE ENFERMERÍA						
ENFERMERA GENERAL TITULADA "A"	6	0	3	0	0	9
AUXILIAR DE ENFERMERIA "A"	0	2	1	0	0	3
ENFERMERA GENERAL TITULADA "B"	5	0	0	0	0	5
AUXILIAR DE ENFERMERÍA "B"	0	1	0	0	0	1
JEFE DE ENFERMERAS "C"	1	0	0	0	0	1
RAMA PARAMÉDICA						
AFANADORA	4	1	0	0	2	7
CAMILLERO	3	0	1	0	0	4
RAMA AFÍN ADMINISTRATIVA						
APOYO ADMINISTRATIVO EN SALUD A-4	3	0	0	0	0	3
APOYO ADMINISTRATIVO EN SALUD A-6	3	0	0	0	0	3
TOTAL	46	5	5	0	2	58

FUENTE: DIRECCIÓN DE RECURSOS HUMANOS

**ORTOPEDIA 106 A****EQUIPO DE CÓMPUTO**

DESCRIPCIÓN DEL EQUIPO	PROCEDENCIA (ADQUISICIÓN O DONACIÓN)	AÑO DE ADQUISICIÓN	PROCESADOR	VELOCIDAD EN MHZ	CANTIDAD
C.P.U. COMPAQ DESKPRO 4/331	ADQUISICIÓN	01/01/99	80486	33	1
C.P.U. HEWLETT PACKARD VECTRA N2 466	ADQUISICIÓN	01/01/90	80486	66	1
C.P.U. ALASKA PAXSON	ADQUISICIÓN	23/10/03	Athion XP 2000+	1.67	1
TOTAL					3

FUENTE: SUBDIRECCIÓN DE SISTEMAS ADMINISTRATIVOS

IMPRESORAS

DESCRIPCIÓN DEL EQUIPO	MODELO	TIPO	CANTIDAD
IMPRESORA HP	C2501 A	LASER	1
IMPRESORA HP	LASER JET 4L	LASER	1
IMPRESORA DELTA 10-200	ASP-10	MATRIZ	1
IMPRESORA EPSON	ACTINO PRINTER 5000	MATRIZ	1
IMPRESORA STAR	STAR-1001	MATRIZ	1
TOTAL			5

FUENTE: SUBDIRECCIÓN DE SISTEMAS ADMINISTRATIVOS

REGULADORES Y FUENTES DE POTENCIA ININTERRUMPIDAS

DESCRIPCIÓN DEL EQUIPO	MARCA	MODELO	TIPO	POTENCIA V.A.	CANTIDAD
UNIDAD DE POTENCIA ININTERRUMPIDAS/REGULADOR	COMPLET	S/M		500	1
UNIDAD DE POTENCIA ININTERRUMPIDAS/REGULADOR	VICA	FUPIR 300		110	1
TOTAL					2

FUENTE: SUBDIRECCIÓN DE SISTEMAS ADMINISTRATIVOS

EQUIPO DE DIAGNOSTICO

DESCRIPCIÓN	MODELO	MARCA	AÑO DE ADQUISICIÓN	PROCEDENCIA (ADQUISICIÓN O DONACIÓN)	No. DE EQUIPOS
EQUIPO ANALIZADOR ELECTRÓNICO	LIFESCAN	SURE STEP PLUS		DONACIÓN	2
TOTAL					2

FUENTE: DEPARTAMENTO DE INVENTARIOS



Salud



Hospital General de México O.D.

GASTROENTEROLOGÍA 107 A

COMPARATIVO DE PRODUCTIVIDAD ENERO – SEPTIEMBRE 2003 / 2004

ACTIVIDAD	2003			2004		
	PROGRAMADO	REALIZADO	% DE AVANCE	PROGRAMADO	REALIZADO	% DE AVANCE
CONSULTAS DE PRIMERA VEZ	7,250	6,993	96.46	7,290	7,559	103.69
CONSULTAS SUBSECUENTES	9,632	9,580	99.46	10008	9523	95.15
TOTAL	16,882	16,573	98.17	17,298	17,082	98.75
INGRESOS		895			802	
EGRESOS	900	851	94.56	870	858	98.62
INTERVENCIONES QUIRÚRGICAS	415	459	110.60	388	879	226.55
PROCEDIMIENTOS NO QUIRÚRGICOS		19			735	
DÍAS PACIENTE	6,579	7,404	112.54	6,723	8,045	119.66
DÍAS CAMA	9,042	9,042	100.00	9,075	9,075	100.00
PORCENTAJE DE OCUPACIÓN	72.76	81.88	112.53	74.08	88.65	119.67



GASTROENTEROLOGÍA 107 A

10 PRINCIPALES MOTIVOS DE CONSULTA ENERO – SEPTIEMBRE 2004

CAUSA	No. DE CONSULTAS
HEMORROIDES	648
SINDROME DEL COLON IRRITABLE	536
ESOFAGITIS POR REFLUJO GASTROESOFAGICO	447
COLITIS Y GASTROENTERITIS NO INFECCIOSAS	429
FÍSTULA Y FISURA ANAL	424
GASTRITIS Y DUODENITIS	415
CUIDADOS POSTERIORES A LA CIRUGÍA	348
EXAMEN RADIOLÓGICO Y ESPECIAL	342
NEOPLASIAS	289
HERNIA HIATAL	264
OTROS	5,055
TOTAL	9,197

10 DIAGNÓSTICOS DE EGRESOS MÁS FRECUENTES ENERO – SEPTIEMBRE 2004

CAUSA	FEMENINO	MASCULINO	TOTAL
NEOPLASIAS	52	50	102
COLECISTITIS Y COLELITIASIS	58	9	67
FÍSTULA ANAL Y RECTAL	13	54	67
HEMORRAGIA GASTROINTESTINAL	24	34	58
HEMORROIDES	18	25	43
HERNIA HIATAL CONGÉNITA	18	15	33
CIRROSIS HEPÁTICA	17	16	33
INSUFICIENCIA HEPÁTICA	17	13	30
VARICES ESOFÁGICAS	11	11	22
VERRUGAS ANOGENITALES	6	14	20
OTROS	213	170	383
TOTAL	447	411	858



GASTROENTEROLOGÍA 107 A

PRINCIPALES CAUSAS DE DEFUNCIÓN ENERO – SEPTIEMBRE 2004

CAUSA	FEMENINO	MASCULINO	TOTAL
CIRROSIS HEPÁTICA	6	14	20
NEOPLASIAS	8	6	14
INSUFICIENCIA HEPÁTICA	3	4	7
DIABETES MELLITUS	2	2	4
TRASTORNOS MENTALES POR USO DE ALCOHOL	0	4	4
GASTRITIS Y ULCERA GASTRODUODENAL	0	3	3
ENFERMEDAD HEPÁTICA ALCOHÓLICA	0	2	2
COLECISTITIS Y COLELITIASIS	2	0	2
HEPATITIS AGUDA TIPO C	1	0	1
PANCREATITIS AGUDA	1	0	1
OTROS	5	6	11
TOTAL	28	64	69

PRINCIPALES CIRUGÍAS Y PROCEDIMIENTOS NO QUIRÚRGICOS ENERO – SEPTIEMBRE 2004

CAUSA	FEMENINO	MASCULINO	TOTAL
ESÓFAGO GASTRO DUODENOSCOPIA CON BIOPSIA	277	224	501
BIOPSIA CERRADA ENDOSCOPICA DE ESTOMAGO	105	55	160
COLANGIOGRAFÍA Y COLANGIOPANCREATOGRFÍA RETROGRADA	61	38	99
COLECISTECTOMIA	44	8	52
GASTROSCOPIA	23	8	31
EXTIRPACIÓN ENDOSCOPICA DE LESIÓN DE ESÓFAGO	14	13	27
REPARACIÓN DE HERNIAS	12	12	24
CREACIÓN DE COMPETENCIA ESFÍNTER ESOFAGOGÁSTRICO	13	6	19
DILATACIÓN DE ESÓFAGO	9	8	17
GASTROSTOMIA Y GASTROENTEROSTOMÍA	6	5	11
OTROS	52	41	93
TOTAL	616	418	1,034



GASTROENTEROLOGÍA 107 A

COLOPROCTOLOGÍA

10 PRINCIPALES MOTIVOS DE CONSULTA ENERO – SEPTIEMBRE 2004

CAUSA	No. DE CONSULTAS
HEMORROIDES	437
FÍSTULA ANAL	223
CUIDADOS POSTERIORES A LA CIRUGÍA	214
ABSCESO PERIANAL	105
VERRUGAS ANOGENITALES	83
CONSTIPACIÓN	71
HEMORRAGIA GASTROINTESTINAL	71
SÍNDROME DE COLON IRRITABLE	67
FISURA ANAL	67
NEOPLASIAS	64
OTROS	4,274
TOTAL	5,676

PRINCIPALES CIRUGÍAS Y PROCEDIMIENTOS NO QUIRÚRGICOS ENERO – SEPTIEMBRE 2004

CAUSA	FEMENINO	MASCULINO	TOTAL
REPARACIÓN DE FÍSTULA ANAL	30	120	150
EXTIRPACIÓN DE HEMORROIDES	30	61	91
EXTIRPACIÓN DE LESIÓN DE ANO	20	57	77
ESFINTEROTOMÍA ANAL	39	23	62
INSICIÓN DE ABSCESO Y TEJIDO PERIANAL	12	15	27
REPARACIÓN DE ESFINTER ANAL	14	6	20
PROCTOSIGMOIDOSCOPIA RÍGIDA	9	7	16
BIOPSIA DE RECTO	5	7	12
EXTIRPACIÓN DE COLGAJOS CUTÁNEOS PERIANALES	8	3	11
PROCEDIMIENTO DIAGNOSTICO EN ANO	2	9	11
OTROS	42	61	103
TOTAL	211	369	580



Salud



Hospital General de México O.D.

ESOFAGOLOGÍA 107 A

10 PRINCIPALES MOTIVOS DE CONSULTA ENERO – SEPTIEMBRE 2004

CAUSA	No. DE CONSULTAS
EXAMEN RADIOLÓGICO	839
CONSULTA NO ESPECIFICADA	178
EXAMEN ESPECIAL DE ESÓFAGO	59
VARICES ESOFÁGICAS	20
GASTRITIS CRÓNICA	18
HERNIA DIAFRAGMÁTICA	15
ULCERA DUODENAL	7
OTROS	0
TOTAL	1,136

CLÍNICA DEL ALCOHOLISMO 107 A

10 PRINCIPALES MOTIVOS DE CONSULTA ENERO – SEPTIEMBRE 2004

CAUSA	TOTAL
ENFERMEDAD HEPÁTICA ALCOHÓLICA	484
ALCOHOLISMO, NIVEL DE INTOXICACIÓN	377
HEPATITIS CRÓNICA	37
HERNIA INGUINAL	32
ENFERMEDAD POR REFLUJO GASTROESOFAGICO	30
CIRROSIS HEPÁTICA	29
TUMOR MALIGNO VÍAS BILIARES	18
COLON IRRITABLE	15
ABDOMEN AGUDO	13
COLECISTITIS Y COLELITIASIS	12
OTROS	26
TOTAL	1,073

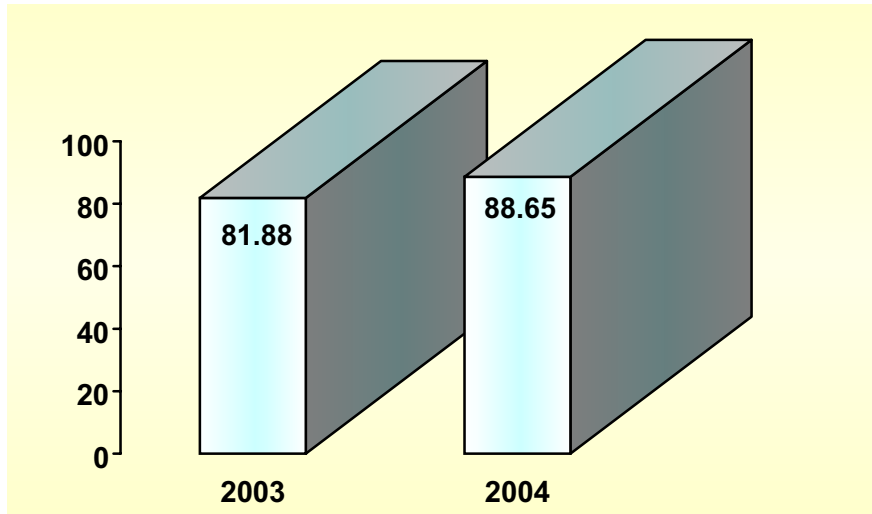


Salud

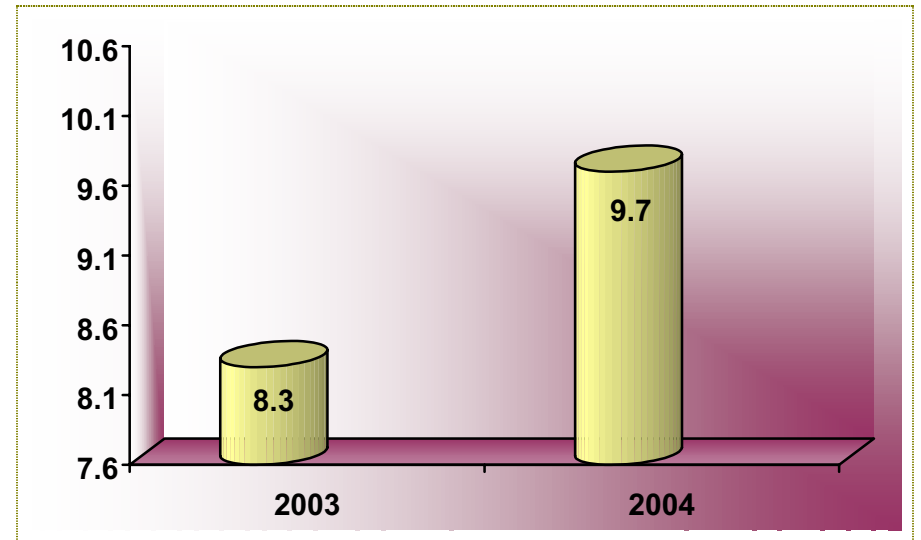


Hospital General de México O.D.

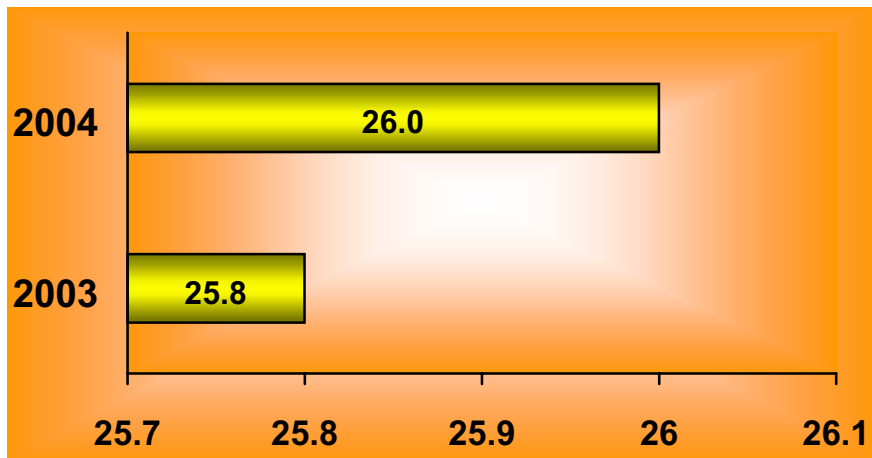
GASTROENTEROLOGÍA 107 A



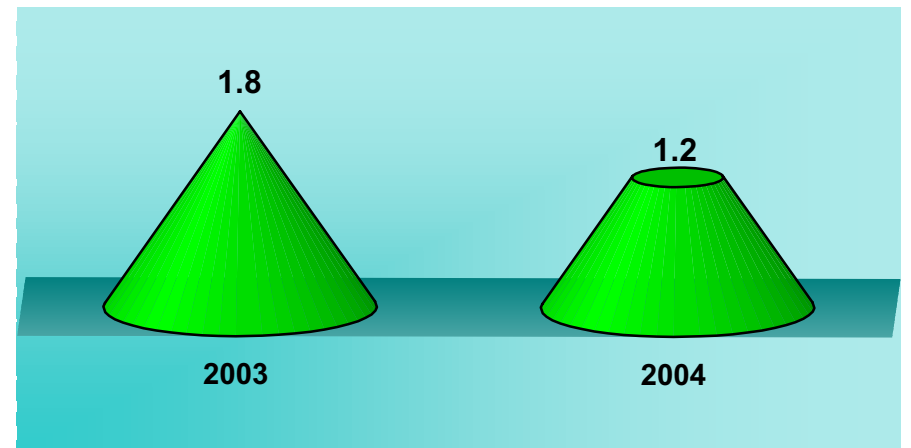
PORCENTAJE DE OCUPACIÓN



PROMEDIO DE DÍAS ESTANCIA



ÍNDICE DE ROTACIÓN



INTERVALO DE SUSTITUCIÓN



Salud



Hospital General de México O.D.

GASTROENTEROLOGIA 107 A

RECURSOS HUMANOS

CATEGORÍA	TURNO					TOTAL
	MATUTINO	VESPERTINO	NOCTURNO	COMPLETO	SAB, DOM Y FEST	
RAMA MÉDICA						
JEFE DE SERVICIOS	3	0	0	0	0	3
MEDICO ESPECIALISTA "A"	4	0	0	0	0	4
MEDICO ESPECIALISTA "B"	4	0	0	0	0	4
MEDICO ESPECIALISTA "C"	9	0	0	0	0	9
RAMA DE ENFERMERÍA						
ENFERMERA ESPECIALISTA "B"	1	0	0	0	0	1
ENFERMERA GENERAL TITULADA "A"	9	3	7	0	0	19
JEFE DE ENFERMERAS "C"	1	0	0	0	0	1
AUXILIAR DE ENFERMERÍA "A"	2	3	0	0	0	5
ENFERMERA GENERAL TITULADA "B"	4	0	4	0	0	8
AUXILIAR DE ENFERMERÍA "B"	4	1	1	0	0	6
RAMA PARAMÉDICA						
COCINERO EN HOSPITAL	1	0	0	0	1	2
AUXILIAR DE ESTADÍSTICA Y ARCHIVO CLÍNICO	1	0	0	0	0	1
LABORATORISTA "A"	1	0	0	0	0	1
AFANADORA	4	3	4	0	0	11
CAMILLERO	1	0	0	0	1	2
RAMA AFÍN ADMINISTRATIVA						
APOYO ADMINISTRATIVO EN SALUD A-3	4	0	0	0	0	4
APOYO ADMINISTRATIVO EN SALUD A-4	1	0	0	0	0	1
APOYO ADMINISTRATIVO EN SALUD A-5	1	0	0	0	0	1
APOYO ADMINISTRATIVO EN SALUD A-6	3	0	0	0	0	3
TOTAL	58	10	16	0	2	86

FUENTE: DIRECCIÓN DE RECURSOS HUMANOS

**GASTROENTEROLOGÍA 107 A****EQUIPO DE CÓMPUTO**

DESCRIPCIÓN DEL EQUIPO	PROCEDENCIA (ADQUISICIÓN O DONACIÓN)	AÑO DE ADQUISICIÓN	PROCESADOR	VELOCIDAD EN MHZ	CANTIDAD
C.P.U. GENERICA POWER	ADQUISICIÓN	01/01/99	PENTIUM III	400	1
C.P.U. ACER MATE 425S	ADQUISICIÓN	01/01/90	80486	25	1
C.P.U. HEWLETT PACKARD VECTRA VL S/75	ADQUISICIÓN	01/01/90	80586/PENTIUM	75	1
C.P.U. COMPUTACIÓN INTEGRAL	ADQUISICIÓN	01/01/90	80586/PENTIUM	166	1
C.P.U. COMPAQ DESKPRO EN	ADQUISICIÓN	01/09/00	PENTIUM III	733	1
C.P.U. HEWLETT PACKARD VECTRA VE	ADQUISICIÓN	18/06/99	PENTIUM II	400	1
C.P.U. COMPAQ PRESARIO 4405LA	DONACIÓN	27/02/03			1
C.P.U. IBM THINKPAD (2652-J3S)	DONACIÓN	13/02/03			1
C.P.U. USAP MID ATX TOWER – 58	DONACIÓN	10/07/03	CELERON	1667 MHz	1
C.P.U. ALASKA PAXSÓN 4	ADQUISICIÓN	03/10/03	Athion XP 2000+	1.67 GHz	1
TOTAL					10

FUENTE: SUBDIRECCIÓN DE SISTEMAS ADMINISTRATIVOS

IMPRESORAS

DESCRIPCIÓN DEL EQUIPO	MODELO	TIPO	CANTIDAD
IMPRESORA EPSON	EPSON STYLUS 777	INYECCIÓN	1
IMPRESORA HP	DESK JET 500	INYECCIÓN	1
IMPRESORA HP	DESK JET 500C	INYECCIÓN	2
IMPRESORA HP	DESK JET 660C	INYECCIÓN	1
IMPRESORA HP	DESK JET 660	INYECCIÓN	1
IMPRESORA KYOCERA	ECOSYS-FS-1200	LASER	1
IMPRESORA HP	LASER JET 6L	LÁSER	1
IMPRESORAS PANASONIC	KX-P11801	MATRIZ	2
IMPRESORAS HEWLETT PACKARD	DESK JET 3320	INYECCIÓN	1
IMPRESORAS HP	DESK JET 3320 C 8946C	INYECCIÓN	1
TOTAL			12

FUENTE: SUBDIRECCIÓN DE SISTEMAS ADMINISTRATIVOS

**GASTROENTEROLOGÍA 107 A****REGULADORES Y FUENTES DE POTENCIA ININTERRUMPIDAS**

DESCRIPCIÓN DEL EQUIPO	MARCA	MODELO	TIPO	POTENCIA V.A.	CANTIDAD
UNIDAD DE POTENCIA ININTERRUMPIDAS/REGULADOR	TRIPP LITE	S/MD		250	1
UNIDAD DE POTENCIA ININTERRUMPIDAS/REGULADOR	SOLA BASIC	MICRO VOLT 1200		20	1
TOTAL					2

FUENTE: SUBDIRECCIÓN DE SISTEMAS ADMINISTRATIVOS

EQUIPO DE DIAGNÓSTICO

DESCRIPCIÓN	MODELO	MARCA	AÑO DE ADQUISICIÓN	PROCEDENCIA (ADQUISICIÓN O DONACIÓN)	No. DE EQUIPOS
PROYECTOR MÚLTIPLE		INFOCUS	2003	DONACIÓN	1
UNIDAD ELECTRO QUIRÚRGICA	ICC200	ERBE	2004	RECURSOS EXT.	1
TOTAL					2

FUENTE: DEPARTAMENTO DE INVENTARIOS

EQUIPO DE IMAGENOLÓGÍA

DESCRIPCIÓN	MODELO	MARCA	AÑO DE ADQUISICIÓN	PROCEDENCIA (ADQUISICIÓN O DONACIÓN)	No. DE EQUIPOS
ULTRASONIDO	SSD-620	ALOKA		ADQUISICIÓN	1
GIROSCOPIO	DT-UG KXO0850/DT	TOSHIBA	1985	ADQUISICIÓN	1
TOTAL					2

FUENTE: DEPARTAMENTO DE INVENTARIOS

EQUIPO QUIRÚRGICO

DESCRIPCIÓN	MODELO	MARCA	AÑO DE ADQUISICIÓN	PROCEDENCIA (ADQUISICIÓN O DONACIÓN)	No. DE EQUIPOS
UNIDAD ELECTRO QUIRÚRGICA	ICC200	ERBE	2004	RECURSOS EXTERNOS	1
TOTAL					1

FUENTE: DEPARTAMENTO DE INVENTARIOS



Salud



Hospital General de México O.D.

DERMATOLOGÍA 109 A

COMPARATIVO DE PRODUCTIVIDAD ENERO – SEPTIEMBRE 2003 / 2004

ACTIVIDAD	2003			2004		
	PROGRAMADO	REALIZADO	% DE AVANCE	PROGRAMADO	REALIZADO	% DE AVANCE
CONSULTAS DE PRIMERA VEZ	6,181	6,989	113.07	6,296	6,538	103.84
CONSULTAS SUBSECUENTES	8,429	9,181	108.92	8,228	12,365	150.28
TOTAL	14,610	16,170	110.68	14,524	18,903	130.15
INGRESOS		140			160	
EGRESOS	81	119	146.91	82	127	154.88
INTERVENCIONES QUIRÚRGICAS	1,327	1,334	100.53	1,185	1,318	111.22
PROCEDIMIENTOS NO QUIRÚRGICOS		0			0	
DÍAS PACIENTE	1,388	1,632	117.58	1,357	1,448	106.71
DÍAS CAMA	2,740	2,740	100.00	2,750	2,750	100.00
PORCENTAJE DE OCUPACIÓN	50.66	59.56	117.57	49.35	52.65	106.69



Salud



Hospital General de México O.D.

DERMATOLOGÍA 109 A

10 PRINCIPALES MOTIVOS DE CONSULTA ENERO – SEPTIEMBRE 2004

CAUSA	No. DE CONSULTAS
ACNE	3,747
DERMATITIS	2,586
MICOSIS SUPERFICIAL (TIÑA)	1,175
VERRUGAS	1,080
CLOASMA	916
NEOPLASIAS	751
VITÍLIGO	570
PSORIASIS	548
PRURIGO	366
CAMBIOS EN PIEL POR EXPOSICIÓN A RADIACIONES	301
OTROS	6,863
TOTAL	18,903

10 DIAGNÓSTICOS DE EGRESO MÁS FRECUENTES ENERO – SEPTIEMBRE 2004

CAUSA	FEMENINO	MASCULINO	TOTAL
PÉNFIGO VULGAR	9	6	15
ULCERA CRÓNICA DE PIEL	2	8	10
DERMATITIS	2	7	9
CICATRIZ QUELOIDE O HIPERTROFIA DE PIEL	4	2	6
TUMOR MALIGNO DE PIEL	4	1	5
NEVÓ MELANOCITICO	4	1	5
ACTINOMICETOMA	0	4	4
PSORIASIS	1	3	4
ERUPCIÓN CUTÁNEA GENERALIZAD POR DROGAS	1	2	3
DERMATOMIOSITIS	2	1	3
OTROS	33	30	63
TOTAL	62	65	127



Salud



Hospital General de México O.D.

DERMATOLOGÍA 109 A

PRINCIPALES CAUSAS DE DEFUNCIÓN ENERO – SEPTIEMBRE 2004

CAUSA	FEMENINO	MASCULINO	TOTAL
PÉNFIGO VULGAR	0	2	2
SEPTICEMIA	1	0	1
NEOPLASIAS	1	0	1
TRASTORNOS MENTALES POR USO DE ALCOHOL	1	0	1
ULCERA DUODENAL	0	1	1
TOTAL	3	3	6

PRINCIPALES CIRUGÍAS Y PROCEDIMIENTOS NO QUIRÚRGICOS ENERO – SEPTIEMBRE 2004

CAUSA	FEMENINO	MASCULINO	TOTAL
EXTIRPACIÓN LOCAL O DESTRUCCIÓN DE LESIÓN DE PIEL	519	241	760
BIOPSIA DE PIEL Y TEJIDO SUBCUTÁNEO	327	194	521
EXTRACCIÓN DE UÑA, LECHO O PLIEGUE INGUINAL	12	5	17
INJERTOS DE PEDICULO O COLGAJOS	13	1	4
CORTE Y PREPARACIÓN DE INJERTOS O COLGAJOS	4	2	6
TOTAL	875	443	1,318

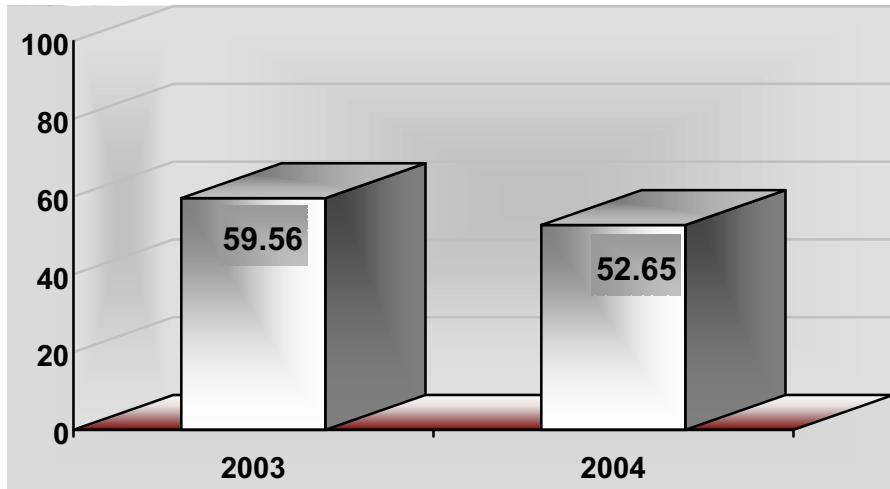


Salud

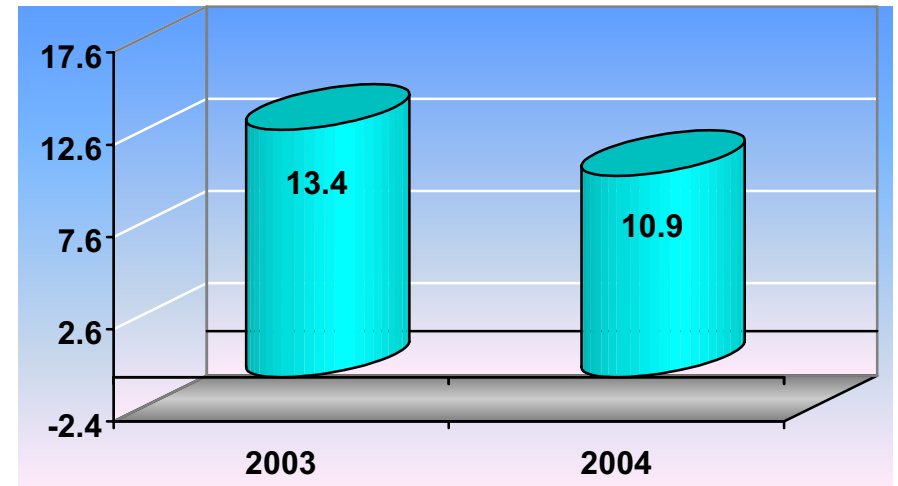


Hospital General de México O.D.

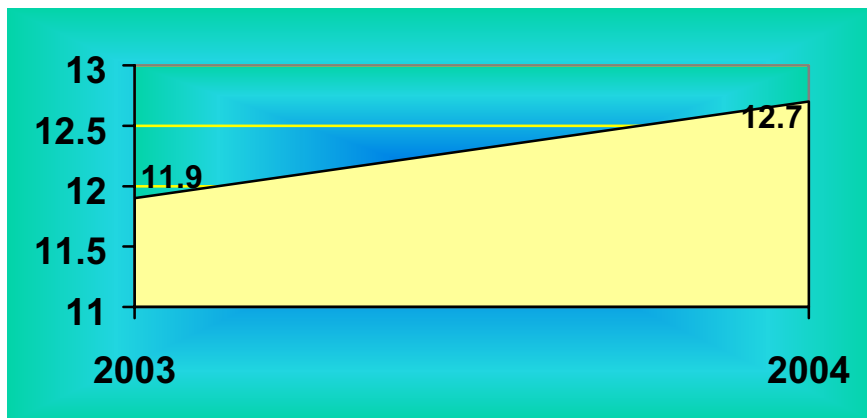
DERMATOLOGÍA 109 A



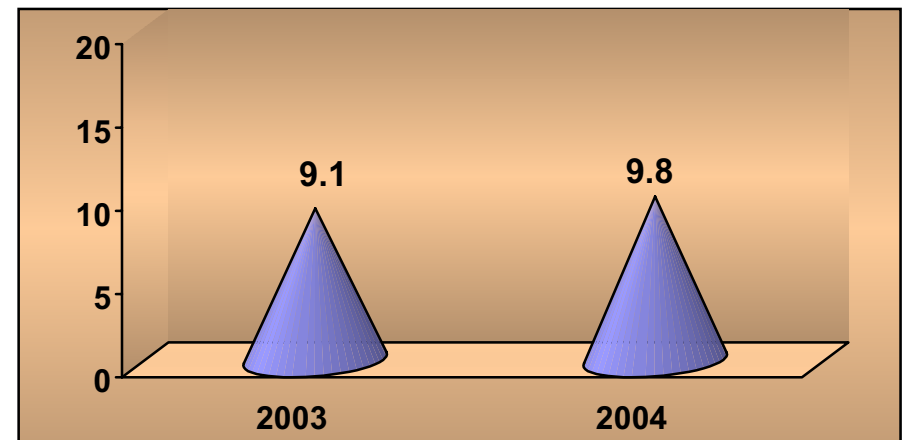
PORCENTAJE DE OCUPACIÓN



PROMEDIO DE DÍAS ESTANCIA



ÍNDICE DE ROTACIÓN



INTERVALO DE SUSTITUCIÓN



Salud



Hospital General de México O.D.

DERMATOLOGÍA 109 A

RECURSOS HUMANOS

CATEGORÍA	TURNO				SAB, DOM Y FEST	TOTAL
	MATUTINO	VESPERTINO	NOCTURNO	COMPLETO		
RAMA MÉDICA						
JEFE DE SERVICIO	2	0	0	0	0	2
MEDICO ESPECIALISTA "A"	6	0	0	0	0	6
CIRUJANO DENTISTA "A"	1	0	0	0	0	1
MEDICO ESPECIALISTA "B"	3	0	0	0	0	3
MEDICO ESPECIALISTA "C"	6	0	0	0	0	6
RAMA DE ENFERMERÍA						
ENFERMERA GENERAL TITULADA "A"	5	1	3	0	0	9
JEFE DE ENFERMERAS "C"	1	0	0	0	0	1
AUXILIAR DE ENFERMERÍA "A"	1	1	0	0	0	2
RAMA PARAMÉDICA						
QUÍMICO "A"	1	0	0	0	0	1
TÉCNICO LABORATORISTA "A"	0	1	0	0	0	1
AFANADORA	5	0	0	0	3	8
LAVANDERA EN HOSPITAL	1	0	0	0	0	1
RAMA DE INVESTIGACIÓN						
INVESTIGADOR TITULAR "C"	1	0	0	0	0	1
RAMA AFÍN ADMINISTRATIVA						
APOYO ADMINISTRATIVO EN SALUD A-2	1	0	0	0	0	1
APOYO ADMINISTRATIVO EN SALUD A-3	4	0	0	0	0	4
APOYO ADMINISTRATIVO EN SALUD A-4	1	0	0	0	0	1
TOTAL	39	3	3	0	3	48

FUENTE: DIRECCIÓN DE RECURSOS HUMANOS



DERMATOLOGÍA 109 A

EQUIPO DE CÓMPUTO

DESCRIPCIÓN DEL EQUIPO	PROCEDENCIA (ADQUISICIÓN O DONACIÓN)	AÑO DE ADQUISICIÓN	PROCESADOR	VELOCIDAD EN MHZ	CANTIDAD
C.P.U. ACER ACER/PAC 466D	ADQUISICIÓN	01/01/90	80486	66	1
C.P.U. ACER ACER/PAC DX4	ADQUISICIÓN	01/01/90	80486	100	1
C.P.U. ALASKA PAXSON 4	ADQUISICIÓN	27/10/03	Athion XP 2000+	1.67	1
TOTAL					3

FUENTE: SUBDIRECCIÓN DE SISTEMAS ADMINISTRATIVOS

IMPRESORAS

DESCRIPCIÓN DEL EQUIPO	MODELO	TIPO	CANTIDAD
IMPRESORA HP	DESK JET 500C	INYECCIÓN	1
IMPRESORA HP	LASER JET 5L	LASER	1
IMPRESORA HP	LASER JET 4L	LASER	1
IMPRESORA HP	4L	LASER	1
IMPRESORA HP	LASER JET 6L	LASER	1
TOTAL			5

FUENTE: SUBDIRECCIÓN DE SISTEMAS ADMINISTRATIVOS

REGULADORES Y FUENTES DE POTENCIA ININTERRUMPIDAS

DESCRIPCIÓN DEL EQUIPO	MARCA	MODELO	TIPO	POTENCIA V.A.	CANTIDAD
REGULADOR	VICA	LIGHT II		500	1
UNIDAD DE POTENCIA ININTERRUMPIDAS/REGULADOR	VICA	FUPIR 400		800	1
NO BREAK	TRIPP LITE	OMNISMART 700	NO-BREAK	700	1
TOTAL					3

FUENTE: SUBDIRECCIÓN DE SISTEMAS ADMINISTRATIVOS



Salud



Hospital General de México O.D.

DERMATOLOGÍA 109 A

EQUIPO QUIRÚRGICO

DESCRIPCIÓN	MODELO	MARCA	AÑO DE ADQUISICIÓN	PROCEDENCIA (ADQUISICIÓN O DONACIÓN)	No. DE EQUIPOS
ELECTRO-COAGULADOR	7-900-115	HYFRECATOR 2000	2004	RECURSOS EXTERNOS	1
TOTAL					1

FUENTE: DEPARTAMENTO DE INVENTARIOS



Salud



Hospital General de México O.D.

CIRUGÍA PLÁSTICA 109 B

COMPARATIVO DE PRODUCTIVIDAD ENERO – SEPTIEMBRE 2003 / 2004

ACTIVIDAD	2003			2004		
	PROGRAMADO	REALIZADO	% DE AVANCE	PROGRAMADO	REALIZADO	% DE AVANCE
CONSULTAS DE PRIMERA VEZ	2,183	1,381	63.26	1,788	1,435	80.26
CONSULTAS SUBSECUENTES	9,509	10,944	115.09	14,285	8,844	61.91
TOTAL	11,692	12,325	105.41	16,073	10,279	63.95
INGRESOS		1,225			1,181	
EGRESOS	1,209	1,238	102.40	1,127	1,177	104.44
INTERVENCIONES QUIRÚRGICAS	1,177	1,185	100.68	1,169	1,147	98.12
PROCEDIMIENTOS NO QUIRÚRGICOS		58			54	
DÍAS PACIENTE	2,319	2,399	103.45	2,588	2,318	89.57
DÍAS CAMA	3,836	3,836	100.00	3,850	3,850	100.00
PORCENTAJE DE OCUPACIÓN	60.45	62.54	103.46	67.22	60.21	89.57



Salud



Hospital General de México O.D.

CIRUGÍA PLÁSTICA 109 B

10 PRINCIPALES MOTIVOS DE CONSULTA ENERO – SEPTIEMBRE 2004

CAUSA	No. DE CONSULTAS
DEFECTO NASAL	919
RITIDOSIS ABDOMINAL	470
TRAUMA DE MANO	404
CICATRIZ QUELOIDE	398
LABIO Y PALADAR HENDIDO	383
SECUELA DE TRAUMATISMO	380
TRAUMATISMO FACIAL	329
ÁREA CRUENTA	293
NEVÓ	286
ULCERA VARICOSA	277
OTROS	4,596
TOTAL	8,735

10 PRINCIPALES MOTIVOS DE CONSULTA BUCODENTOMAXILAR ENERO – SEPTIEMBRE 2004

CAUSA	No. DE CONSULTAS
APIÑAMIENTO SEVERO	178
PERIODONTITIS DEL ADULTO	164
TERCER MOLAR RETENIDO	129
DISFUNCIÓN DE LA ARTICULACIÓN TEMPORO MANDIBULAR	109
GINGIVITIS	98
PROGNATISMO MANDIBULAR	71
RESTOS RADICULARES ABSCELO PERIODONTAL	70
ABSCELO PERIODONTAL	57
CARIES DE TERCER GRADO	48
PULPITIS	36
OTROS	584
TOTAL	1,544



Salud



Hospital General de México O.D.

CIRUGÍA PLÁSTICA 109 B

10 DIAGNÓSTICOS DE EGRESO MÁS FRECUENTES ENERO – SEPTIEMBRE 2004

CAUSA	FEMENINO	MASCULINO	TOTAL
DESVIACIÓN DE TABIQUE NASAL Y DEFORMIDAD ADQUIRIDA	106	51	157
TRASTORNOS HIPERTRÓFICOS DE PIEL	74	64	138
NEOPLASIAS	57	25	82
TRAUMATISMOS Y LESIONES DE MANO	13	37	50
CUERPO EXTRAÑO RESIDUAL TEJIDO BLANDO	33	13	46
ULCERA CRÓNICA DE PIEL	22	25	47
MALFORMACIONES CONGENITAS DEL SISTEMA VASCULAR PERIFÉRICO	21	16	37
QUISTES FOLICULARES DE PIEL	33	9	42
OBESIDAD	43	1	44
ATROFIA DE MAMA	47	7	54
OTROS	271	209	480
TOTAL	720	457	1,177

PRINCIPALES CIRUGÍAS Y PROCEDIMIENTOS NO QUIRÚRGICOS ENERO – SEPTIEMBRE 2004

CAUSA	FEMENINO	MASCULINO	TOTAL
RINOPLASTIA Y SEPTOPLASTIA	89	61	150
BIOPSIA O ESCISIÓN DE LESIÓN DE PIEL	87	78	165
DESBRIDAMIENTO EXCISIONAL DE HERIDA	26	84	110
FIJACIÓN O AVANCE DE INJERTO, PEDICULO O COLGAJO	43	61	104
RELAJACIÓN DE CICATRIZ O CONTRACTURA DE PIEL	62	27	89
OPERACIÓN PLÁSTICA DE REDUCCIÓN DE TAMAÑO	60	11	71
IRRIGACIÓN DE HERIDA	8	29	37
REPARACIÓN PLÁSTICA DE OÍDO EXTERNO	10	35	45
OPERACIÓN PLÁSTICA DE BOCA Y PALADAR FISURADO	19	20	39
IMPLANTE MAMARIO BILATERAL	22	2	24
OTROS	223	144	367
TOTAL	649	552	1,201

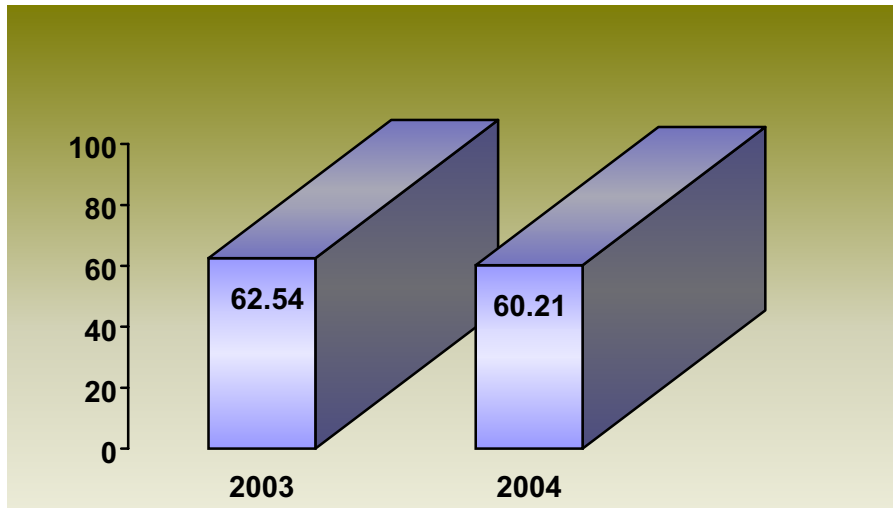


Salud

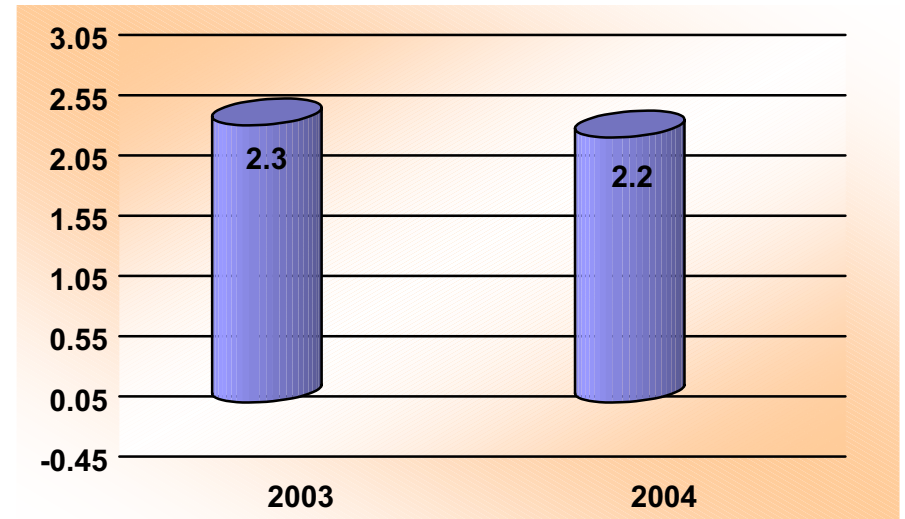


Hospital General de México O.D.

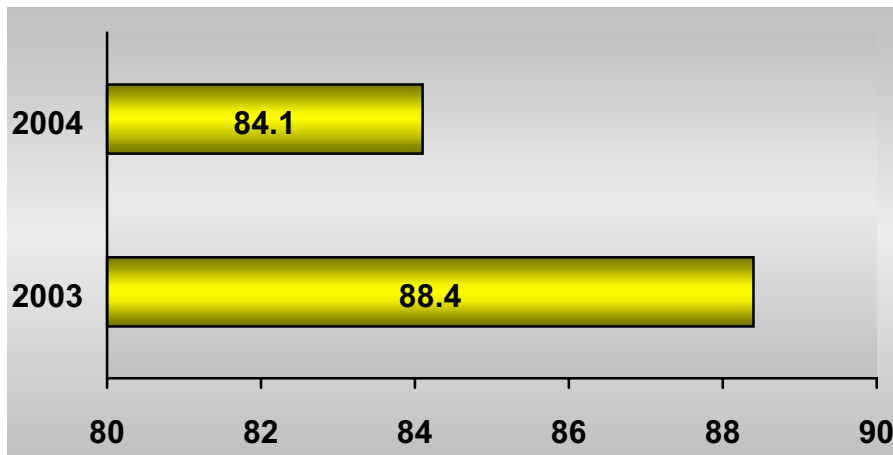
CIRUGÍA PLÁSTICA 109 B



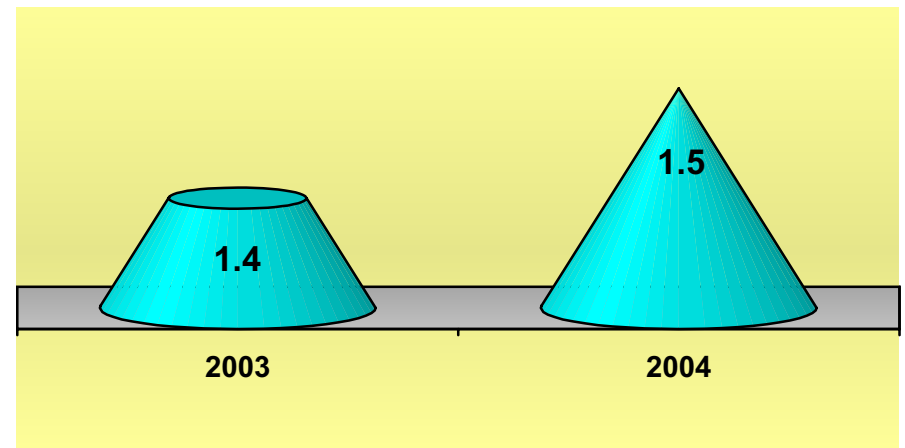
PORCENTAJE DE OCUPACIÓN



PROMEDIO DE DÍAS ESTANCIA



ÍNDICE DE ROTACIÓN



INTERVALO DE SUSTITUCIÓN



Salud



Hospital General de México O.D.

CIRUGÍA PLÁSTICA 109 B

RECURSOS HUMANOS

CATEGORÍA	TURNO					TOTAL
	MATUTINO	VESPERTINO	NOCTURNO	COMPLETO	SAB, DOM Y FEST	
RAMA MÉDICA						
JEFE DE SERVICIO	2	0	0	0	0	2
MEDICO ESPECIALISTA "A"	6	1	0	0	0	7
CIRUJANO DENTISTA "A"	4	0	0	0	0	4
MEDICO ESPECIALISTA "C"	4	0	0	0	0	4
CIRUJANO DENTISTA "B"	2	0	0	0	0	2
RAMA DE ENFERMERÍA						
ENFERMERA GENERAL TITULADA "A"	5	0	3	0	0	8
AUXILIAR DE ENFERMERIA "A"	0	3	0	0	0	3
JEFE DE ENFERMERAS "C"	1	0	0	0	0	1
ENFERMERA GENERAL TITULADA "B"	1	1	0	0	0	2
RAMA PARAMÉDICA						
COCINERO EN HOSPITAL	1	1	0	0	0	2
AFANADORA	4	0	0	0	0	4
CAMILLERO	1	0	0	0	0	1
RAMA AFÍN ADMINISTRATIVA						
APOYO ADMINISTRATIVO EN SALUD A-2	1	0	0	0	0	1
APOYO ADMINISTRATIVO EN SALUD A-3	3	0	0	0	0	3
APOYO ADMINISTRATIVO EN SALUD A-6	1	0	0	0	0	1
APOYO ADMINISTRATIVO EN SALUD A-7	1	0	0	0	0	1
JEFE DE DEPARTAMENTO EN ÁREA MÉDICA "A"	1	0	0	0	0	1
TOTAL	38	6	3	0	0	47

FUENTE: DIRECCIÓN DE RECURSOS HUMANOS

**CIRUGÍA PLÁSTICA 109 B****EQUIPO DE CÓMPUTO**

DESCRIPCIÓN DEL EQUIPO	PROCEDENCIA (ADQUISICIÓN O DONACIÓN)	AÑO DE ADQUISICIÓN	PROCESADOR	VELOCIDAD EN MHZ	CANTIDAD
C.P.U. LANIX PENTIUM	ADQUISICIÓN	01/01/90	80586/PENTIUM	100	2
C.P.U. DIVICOM PENTIUM III	ADQUISICIÓN	12/02/01	PENTIUM III	733	1
C.P.U. LANIX HEWLETT PACKARD BRIO	ADQUISICIÓN	01/01/90	PENTIUM MMX	166	1
C.P.U. DELL 433/L	ADQUISICIÓN	01/01/90	80486	33	1
TOTAL					5

FUENTE: SUBDIRECCIÓN DE SISTEMAS ADMINISTRATIVOS

IMPRESORAS

DESCRIPCIÓN DEL EQUIPO	MODELO	TIPO	CANTIDAD
IMPRESORA HP	DESKJET 680 C	INYECCIÓN	1
IMPRESORA HP	LASER JET 2P	LASER	1
TOTAL			2

FUENTE: SUBDIRECCIÓN DE SISTEMAS ADMINISTRATIVOS

REGULADORES Y FUENTES DE POTENCIA ININTERRUMPIDAS

DESCRIPCIÓN DEL EQUIPO	MARCA	MODELO	TIPO	POTENCIA V.A.	CANTIDAD
REGULADOR	SLIM	600		300	1
REGULADOR	COMPLET	600		600	1
UNIDAD DE POTENCIA ININTERRUMPIDAS/REGULADOR	TRIPP LITE	*		100	1
UNIDAD DE POTENCIA ININTERRUMPIDAS/REGULADOR	VICA	FUPIR 400		200	1
UNIDAD DE POTENCIA ININTERRUMPIDAS/REGULADOR	TRIPP LITE	POWER PEOPLE		2	1
UNIDAD DE POTENCIA ININTERRUMPIDAS/REGULADOR	TRIPP LITE	BC3594		300	1
UNIDAD DE POTENCIA ININTERRUMPIDAS/REGULADOR	TRIPP LITE	OMNI 4 SOLAN		140	1
TOTAL					7

FUENTE: SUBDIRECCIÓN DE SISTEMAS ADMINISTRATIVOS



Salud



Hospital General de México O.D.

GERIATRÍA 110 B

COMPARATIVO DE PRODUCTIVIDAD ENERO – SEPTIEMBRE 2003 / 2004

ACTIVIDAD	2003			2004		
	PROGRAMADO	REALIZADO	% DE AVANCE	PROGRAMADO	REALIZADO	% DE AVANCE
CONSULTAS DE PRIMERA VEZ	504	606	120.24	472	531	112.50
CONSULTAS SUBSECUENTES	1,800	2,174	120.78	1,693	1,584	93.56
TOTAL	2,304	2,780	120.66	2,165	2,115	97.69
INGRESOS		433			439	
EGRESOS	255	326	127.84	259	374	144.40
INTERVENCIONES QUIRÚRGICAS	8	12	150.00	6	1	16.67
PROCEDIMIENTOS NO QUIRÚRGICOS		360			403	
DÍAS PACIENTE	2,385	2,464	103.31	2,375	2,559	107.75
DÍAS CAMA	3,288	3,288	100.00	3,300	3,300	100.00
PORCENTAJE DE OCUPACIÓN	72.54	74.94	103.31	71.97	77.85	108.17



Salud



Hospital General de México O.D.

GERIATRÍA 110 B

COMPARATIVO DE ACCIONES REALIZADAS ENERO – SEPTIEMBRE 2003 / 2004

ACCIONES	2003			2004		
	HOSPITALIZADO	AMBULATORIO	TOTAL	HOSPITALIZADO	AMBULATORIO	TOTAL
TERAPIA FÍSICA	479	129	608	109	56	165
TERAPIA OCUPACIONAL	251	159	410	174	233	407
TERAPIA RESPIRATORIA	192	13	205	31	9	40
TERAPIA DE AUTOIMAGEN	293	18	311	197	6	203
ESTIMULACIÓN PSICOMOTRIZ	529	204	733	285	207	492
MARCHA Y BALANCE	243	67	310	72	49	121
COORDINACIÓN	283	141	424	100	109	209
USO DE ORTESIS	27	10	37	16	6	22
ALIMENTACIÓN ASISTIDA	75	1	76	34	2	36
TERAPIA FAMILIAR	103	91	194	70	86	156
TERAPIA INDIVIDUAL	194	151	345	123	138	261
TERAPIA GRUPAL	39	55	94	16	20	36
TERAPIA RECREATIVA	35	19	54	28	35	63
TERAPIA DE LENGUAJE	15	3	18	11	2	13
EJERCICIOS DE MEMORIA	143	124	267	64	116	180
REACTIVOS (GLUCOTEST)	0	0	0	0	3	3
CURACIONES	6	0	6	1	1	2
USO DE CARACTERES	0	0	0	0	0	0
SIGNOS VITALES	17	383	400	17	397	414
VENDAJES	16	90	106	0	0	0
TOTAL	2,940	1,658	4,598	1,348	1,475	2,823



Salud



Hospital General de México O.D.

GERIATRÍA 110 B

10 PRINCIPALES MOTIVOS DE CONSULTA ENERO – SEPTIEMBRE 2004

CAUSA	No. DE CONSULTAS
HIPERTENSIÓN ARTERIAL	424
DIABETES MELLITUS	241
INSUFICIENCIA CARDIACA	211
ENFERMEDAD PULMONAR OBSTRUCTIVA CRÓNICA	138
INSUFICIENCIA RENAL CRÓNICA	98
ARTROSIS	87
ENFERMEDAD DEL ESTOMAGO Y DUODENO	68
DEPRESIÓN	64
INFECCIÓN VÍAS URINARIAS	61
NEOPLASIAS	48
OTROS	675
TOTAL	2,115

10 DIAGNÓSTICOS DE EGRESO MÁS FRECUENTES ENERO – SEPTIEMBRE 2004

CAUSA	FEMENINO	MASCULINO	TOTAL
DIABETES MELLITUS	33	19	52
ENFERMEDAD VASCULAR CEREBRAL	21	25	46
INSUFICIENCIA RENAL CRÓNICA	19	27	46
NEUMONÍA	25	13	38
INSUFICIENCIA CARDIACA	27	6	33
HIPERTENSIÓN Y CARDIOPATÍA HIPERTENSIVA	11	1	12
HEMORRAGIA GASTROINTESTINAL	6	6	12
NEOPLASIAS	6	5	11
SEPTICEMIA	3	4	7
ENFERMEDAD PULMONAR OBSTRUCTIVA CRONICA	6	1	7
OTROS	62	48	110
TOTAL	219	155	374



GERIATRÍA 110 B

PRINCIPALES CAUSAS DE DEFUNCIÓN ENERO – SEPTIEMBRE 2004

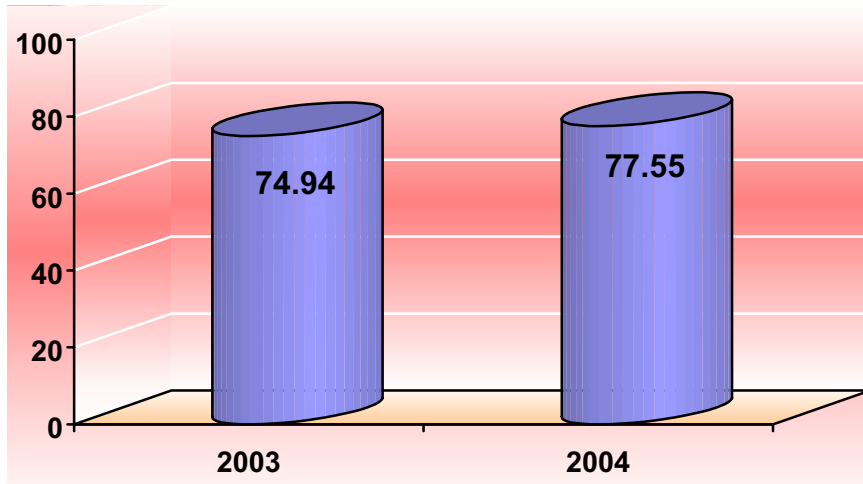
CAUSA	FEMENINO	MASCULINO	TOTAL
DIABETES MELLITUS	7	5	12
ENFERMEDAD PULMONAR OBSTRUCTIVA CRÓNICA	9	1	10
NEOPLASIAS	5	2	7
HIPERTENSIÓN Y CARDIOPATÍA HIPERTENSIVA	6	1	7
CARDIOPATÍA ISQUÉMICA	4	1	5
NEUMONÍA	2	2	4
ENFERMEDAD VASCULAR CEREBRAL	1	2	3
CIRROSIS HEPÁTICA	0	3	3
INSUFICIENCIA RENAL CRÓNICA	1	2	3
INSUFICIENCIA HEPÁTICA	1	0	1
OTROS	3	6	9
TOTAL	39	25	64

PRINCIPALES CIRUGÍAS Y PROCEDIMIENTOS NO QUIRÚRGICOS ENERO – SEPTIEMBRE 2004

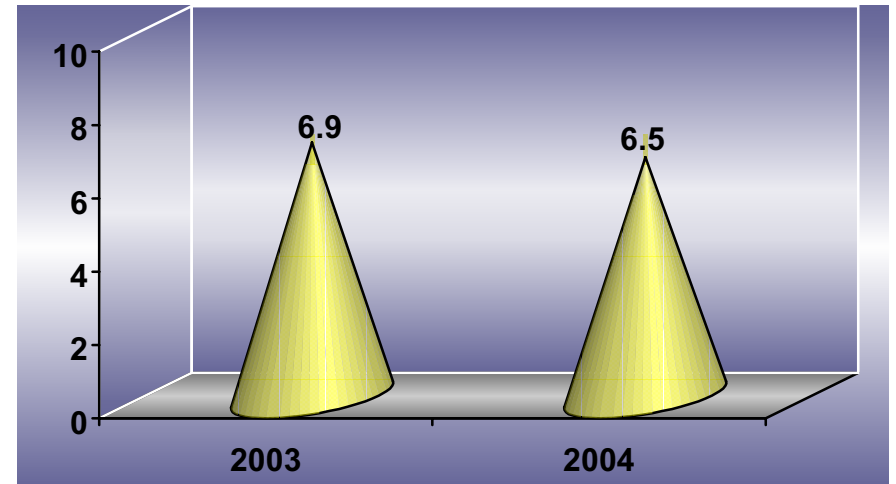
CAUSA	FEMENINO	MASCULINO	TOTAL
IRRIGACIÓN DE LA HERIDA	236	127	363
DESBRIDAMIENTO EXCISIONAL DE HERIDA	28	0	28
PUNCIÓN DE VENA	4	4	8
DIÁLISIS PERITONEAL	0	2	2
ALIMENTACIÓN GÁSTRICA POR SONDA	2	0	2
DISECCIÓN VENOSA	1	0	1
TOTAL	271	133	404



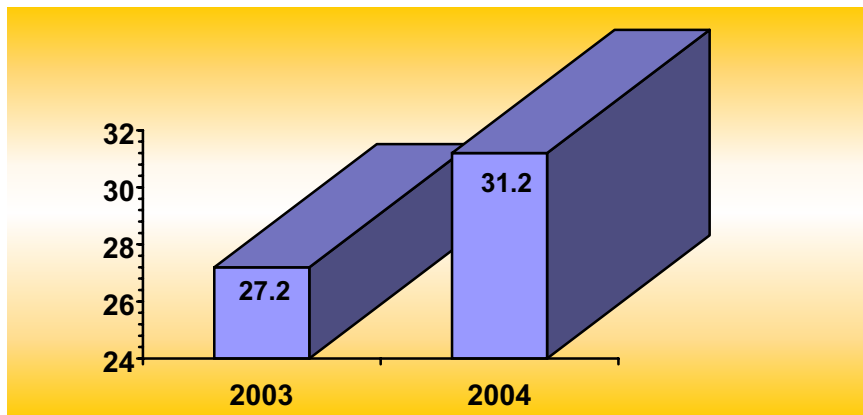
GERIATRÍA 110 B



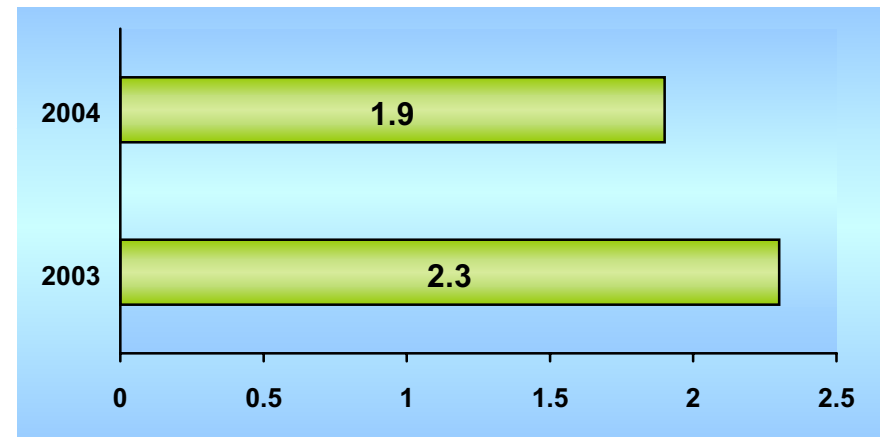
PORCENTAJE DE OCUPACIÓN



PROMEDIO DE DÍAS ESTANCIA



ÍNDICE DE ROTACIÓN



INTERVALO DE SUSTITUCIÓN



GERIATRÍA 110 B

RECURSOS HUMANOS

CATEGORÍA	TURNO					TOTAL
	MATUTINO	VESPERTINO	NOCTURNO	COMPLETO	SAB, DOM Y FEST	
RAMA MÉDICA						
MEDICO ESPECIALISTA "A"	2	0	0	0	0	2
MEDICO GENERAL "A"	1	0	0	0	0	1
MEDICO ESPECIALISTA "C"	3	0	0	0	0	3
RAMA PARAMÉDICA						
TERAPISTA	1	0	0	0	0	1
RAMA AFÍN ADMINISTRATIVA						
APOYO ADMINISTRATIVO EN SALUD A-4	1	0	0	0	0	1
TOTAL	8	0	0	0	0	8

FUENTE: DIRECCION DE RECURSOS HUMANOS

EQUIPO DE CÓMPUTO

DESCRIPCIÓN DEL EQUIPO	PROCEDENCIA (ADQUISICIÓN O DONACIÓN)	AÑO DE ADQUISICIÓN	PROCESADOR	VELOCIDAD EN MHZ	CANTIDAD
C.P.U. IBM 466DX2-DP	ADQUISICIÓN	02/02/99	PENTIUM III	66	1
C.P.U. ACER ACER MATE 433S	ADQUISICIÓN	02/02/99	80486	33	1
TOTAL					2

FUENTE: SUBDIRECCIÓN DE SISTEMAS ADMINISTRATIVOS

IMPRESORAS

DESCRIPCIÓN DEL EQUIPO	MODELO	TIPO	CANTIDAD
IMPRESORA HP	LASER JET 2P	LASER	1
TOTAL			1

FUENTE: SUBDIRECCIÓN DE SISTEMAS ADMINISTRATIVOS

REGULADORES Y FUENTES DE POTENCIA ININTERRUMPIDAS

DESCRIPCIÓN DEL EQUIPO	MARCA	MODELO	TIPO	POTENCIA V.A.	CANTIDAD
REGULADOR	VICA	LIGHT2		600	1
UNIDAD DE POTENCIA ININTERRUMPIDAS/REGULADOR	COMPLET	300		300	1
TOTAL					2

FUENTE: SUBDIRECCIÓN DE SISTEMAS ADMINISTRATIVOS



Salud



Hospital General de México O.D.

ONCOLOGÍA 111 A

COMPARATIVO DE PRODUCTIVIDAD ENERO – SEPTIEMBRE / 2003-2004

ACTIVIDAD	2003			2004		
	PROGRAMADO	REALIZADO	% DE AVANCE	PROGRAMADO	REALIZADO	% DE AVANCE
CONSULTAS DE PRIMERA VEZ	13,526	14,474	107.01	13,406	13,648	101.81
CONSULTAS SUBSECUENTES	34,284	39,885	116.34	37,076	38,361	103.47
TOTAL	47,810	54,359	113.70	50,482	52,009	103.02
INGRESOS		3,078			2,703	
EGRESOS	2,991	3,074	102.77	2,843	2,671	93.95
INTERVENCIONES QUIRÚRGICAS	1,215	1,225	100.82	1,162	1,316	113.25
PROCEDIMIENTOS NO QUIRÚRGICOS		554			143	
DÍAS PACIENTE	15,730	16,329	103.81	16,163	16,170	100.04
DÍAS CAMA	23,838	23,286	97.68	22,275	23,319	104.69
PORCENTAJE DE OCUPACIÓN	65.99	70.12	106.26	72.56	69.34	95.56



Salud



Hospital General de México O.D.

ONCOLOGÍA 111 A

10 PRINCIPALES MOTIVOS DE CONSULTA ENERO – SEPTIEMBRE 2004

CAUSA	No. DE CONSULTAS
NEOPLASIAS DE LA GLÁNDULA MAMARIA	15,993
NEOPLASIAS DE CUELLO UTERINO	8,852
NEOPLASIAS DE PIEL	3,658
NEOPLASIAS DE OVARIO	3,372
NEOPLASIAS DE ÚTERO	3,149
LINFOMA NO HODGKIN	2,854
NEOPLASIAS DE TESTÍCULO	1,668
NEOPLASIAS DE TEJIDO BLANDO	1,083
LIPOMAS	1,042
NEOPLASIAS DE MIEMBROS SUPERIORES	1,013
OTROS	9,325
TOTAL	52,009

10 DIAGNÓSTICOS DE EGRESO MÁS FRECUENTES ENERO – SEPTIEMBRE 2004

CAUSA	FEMENINO	MASCULINO	TOTAL
TUMOR MALIGNO DE CUELLO DE ÚTERO	594	0	594
TUMOR MALIGNO DE MAMA	376	1	377
TUMOR MALIGNO DE OVARIO	327	0	327
TUMOR MALIGNO DE TESTÍCULO	0	129	129
TUMOR MALIGNO DE ENDOMETRIO	125	0	125
TUMOR MALIGNO DE ESTOMAGO	43	21	64
TUMOR MALIGNO DE PIEL	26	31	57
TUMOR MALIGNO DE GLÁNDULA TIROIDES	37	12	49
FIBROADENOSIS DE MAMA	41	0	41
MELANOMA MALIGNO DE PIEL	17	22	39
OTROS	534	335	869
TOTAL	2,120	551	2,671



ONCOLOGÍA 111 A

PRINCIPALES CAUSAS DE DEFUNCIÓN ENERO – SEPTIEMBRE 2004

CAUSA	FEMENINO	MASCULINO	TOTAL
TUMOR MALIGNO DE CUELLO DE ÚTERO	23	0	23
TUMOR MALIGNO DE MAMA	12	0	12
TUMOR MALIGNO DE OVARIO	11	0	11
TUMOR MALIGNO DE COLON Y RECTO	4	3	7
TUMOR MALIGNO DE BRONQUIOS Y PULMÓN	3	3	6
TUMOR MALIGNO DE HÍGADO Y VÍAS BILIARES	4	2	6
TUMOR MALIGNO DE ESTOMAGO	3	2	5
LINFOMA NO HODGKIN	1	4	5
TUMOR MALIGNO DE PÁNCREAS	4	0	4
TUMOR MALIGNO DE TESTÍCULO	0	3	3
OTROS	21	14	35
TOTAL	86	31	117

PRINCIPALES CIRUGÍAS Y PROCEDIMIENTOS NO QUIRÚRGICOS ENERO – SEPTIEMBRE 2004

CAUSA	FEMENINO	MASCULINO	TOTAL
BIOPSIA Y EXTIRPACIÓN DE LESIÓN DE MAMA	234	1	235
HISTERECTOMÍAS	202	0	202
MASTECTOMÍA SIMPLE O RADICAL	169	0	169
IMPLANTACIÓN DE ELEMENTOS RADIOACTIVOS	143	0	143
EXTIRPACIÓN DE O DESTRUCCIÓN DE LESIÓN DE PIEL O BIOPSIA	88	28	116
OOFORECTOMIA Y SALPINGOOFURECTOMÍA	106	0	106
EXTIRPACIÓN DE GANGLIO LINFÁTICO	46	5	51
TIROIDECTOMÍA	41	7	48
DISECCIÓN RADICAL DE CUELLO	17	16	33
LAPARATOMÍA EXPLORADORA Y LAVADO PERITONEAL	24	3	27
OTROS	217	112	329
TOTAL	1,287	172	1,459

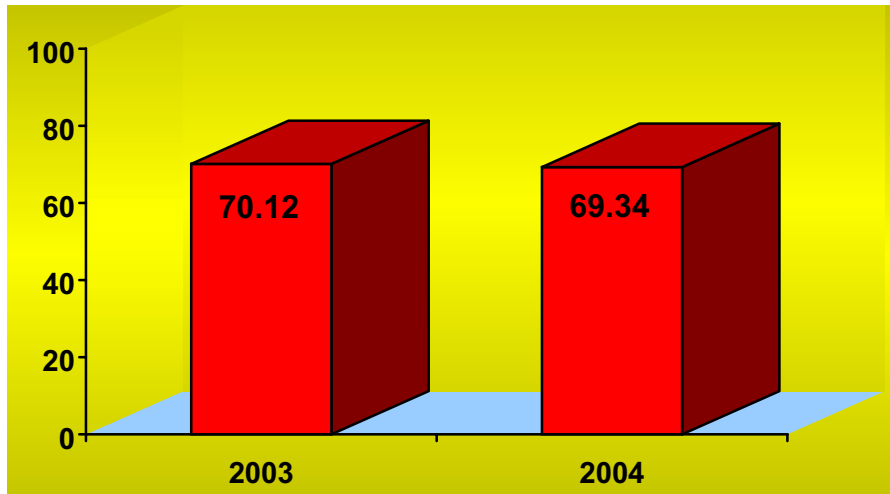


Salud

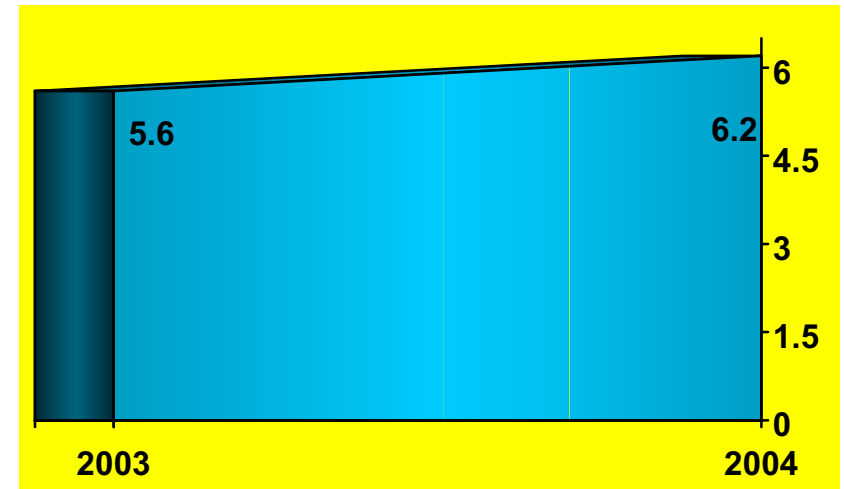


Hospital General de México O.D.

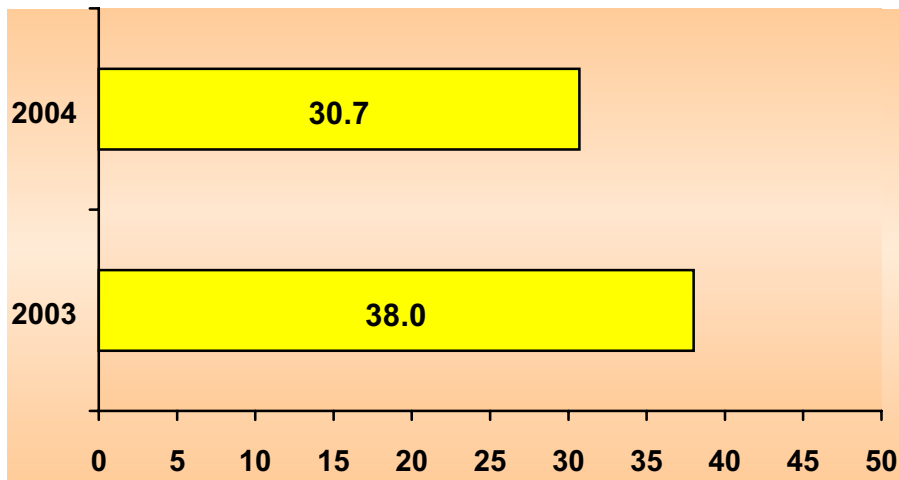
ONCOLOGÍA 111 A



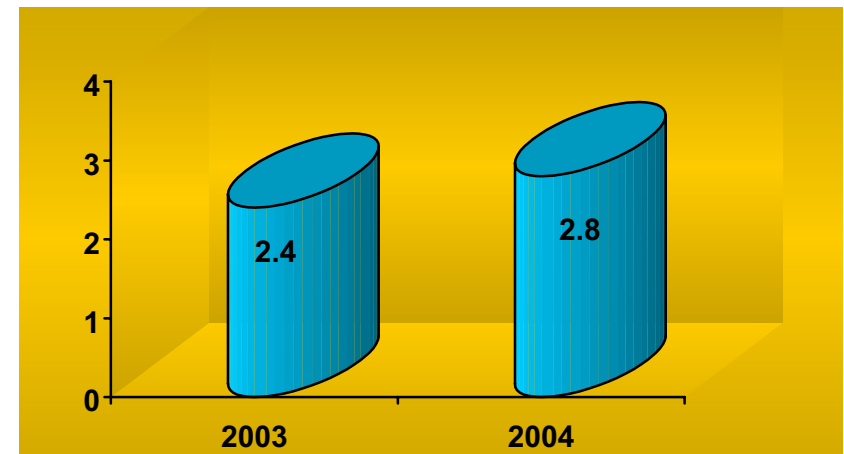
PORCENTAJE DE OCUPACIÓN



PROMEDIO DE DÍAS ESTANCIA



ÍNDICE DE ROTACIÓN



INTERVALO DE SUSTITUCIÓN



Salud



Hospital General de México O.D.

ONCOLOGÍA 111A (RECURSOS HUMANOS)

CATEGORÍA	TURNO					TOTAL
	MATUTINO	VESPERTINO	NOCTURNO	COMPLETO	SAB., DOM. Y FEST	
RAMA MÉDICA						
JEFE DE DIVISIÓN	1	0	0	0	0	1
JEFE DE SERVICIO	2	0	0	0	0	2
MEDICO ESPECIALISTA "A"	17	3	0	0	1	20
CIRUJANO DENTISTA "A"	2	0	0	0	0	3
MEDICO ESPECIALISTA "B"	9	1	0	0	0	10
MEDICO ESPECIALISTA "C"	16	0	0	0	0	16
CIRUJANO DENTISTA "B"	1	0	0	0	0	1
CIRUJANO DENTISTA "C"	2	0	0	0	0	2
RAMA DE ENFERMERÍA						
ENFERMERA JEFE DE SERVICIO	2	0	0	0	0	2
JEFE DE ENFERMERAS "C"	1	0	0	0	0	1
ENFERMERA ESPECIALISTA "A"	4	1	0	0	0	6
ENFERMERA GENERAL TITULADA "A"	30	9	13	0	0	51
AUXILIAR DE ENFERMERÍA "A"	17	8	6	0	0	29
ENFERMERA GENERAL TITULADA "B"	10	2	8	0	0	20
AUXILIAR DE ENFERMERÍA "B"	4	3	1	0	0	10
ENFERMERA ESPECIALISTA "B"	4	0	1	0	0	5
RAMA PARAMÉDICA						
TÉCNICO LABORATORISTA "A"	1	0	0	0	0	2
TÉCNICO RADIOLOGO O EN RADIOTERAPIA	7	5	0	0	0	11
TERAPISTA	2	0	0	0	0	2
COCINERO EN HOSPITAL	2	0	0	0	0	3
INHALOTERAPEUTA	3	0	1	0	0	5
AFANADORA	10	1	4	0	3	18
CAMILLERO	5	1	2	0	1	9
FÍSICO EN HOSPITAL	5	2	0	0	0	7
SUBTOTAL	158	36	36	0	5	235



Salud



Hospital General de México O.D.

ONCOLOGÍA 111 A (RECURSOS HUMANOS)

CATEGORÍA	TURNO					SAB., DOM. Y FEST	TOTAL
	MATUTINO	VESPERTINO	NOCTURNO	COMPLETO			
INVESTIGACIÓN							
INVESTIGADOR TITULAR "A"	0	1	0	0	0	0	1
RAMA AFÍN ADMINISTRATIVA							
APOYO ADMINISTRATIVO EN SALUD A-2	2	1	0	0	0	0	3
APOYO ADMINISTRATIVO EN SALUD A-3	1	2	0	0	1	1	4
APOYO ADMINISTRATIVO EN SALUD A-4	3	1	0	0	1	1	5
APOYO ADMINISTRATIVO EN SALUD A-5	3	0	0	0	0	0	3
APOYO ADMINISTRATIVO EN SALUD A-6	12	1	2	0	0	0	15
APOYO ADMINISTRATIVO EN SALUD A-7	4	0	1	0	0	0	5
SOPORTE ADMINISTRATIVO "C"	1	0	0	0	0	0	1
SUBTOTAL	26	6	3	0	2	2	37
TOTAL	184	42	39	0	7	7	272

FUENTE: DIRECCIÓN DE RECURSOS HUMANOS



ONCOLOGÍA 111A

EQUIPO DE CÓMPUTO

DESCRIPCIÓN DEL EQUIPO	PROCEDENCIA (ADQUISICIÓN O DONACIÓN)	AÑO DE ADQUISICIÓN	PROCESADOR	VELOCIDAD EN MHZ	CANTIDAD
C.P.U. COMPAQ DESKPRO EVO	ADQUISICIÓN	01/01/01	PENTIUM 4	1500	3
C.P.U. ACER MATE 466D	ADQUISICIÓN	01/01/90	80486	66	2
C.P.U. ACER MATE 466D	ADQUISICIÓN	02/02/99	80486	66	1
C.P.U. COMPUTACIÓN INTEGRAL PENTIUM	ADQUISICIÓN	02/02/99	AMD-K5	233	1
C.P.U. LANIX GENESIS	ADQUISICIÓN	01/01/99	PENTIUM III	20	1
C.P.U. ACER ACER MATE 433S	ADQUISICIÓN	01/01/90	80486	33	1
C.P.U. IBM PC350	ADQUISICIÓN	01/01/90	80586/PENTIUM	333	1
C.P.U. SIN MARCA SIN MODELO	ADQUISICIÓN	01/01/90	80586/PENTIUM	200	1
C.P.U. ACER ACER MATE 425S	ADQUISICIÓN	02/02/99	80486	25	1
C.P.U. ACER ASPIRE	ADQUISICIÓN	02/02/99	PENTIUM MMX	200	1
C.P.U. COMPAQ PROLINEA 4/25S	ADQUISICIÓN	02/02/99	80486	25	1
C.P.U. COMPAQ DESKPRO EN	ADQUISICIÓN	02/02/99	PENTIUM III	733	2
C.P.U. COMPUTACIÓN INTEGRAL/COMPUTACIÓN INTEGRAL	ADQUISICIÓN	01/01/90	80586/PENTIUM	233	1
C.P.U. COMPUTACIÓN INTEGRAL/COMPUTACIÓN INTEGRAL	ADQUISICIÓN	02/02/99	80586/PENTIUM	266	1
C.P.U. ACER ACER POWER 5200	ADQUISICIÓN	02/02/99	PENTIUM II	400	1
C.P.U. MICROTECH SIN MOD.	ADQUISICIÓN	02/02/99	PENTIUM III	20	1
C.P.U. DELL 433/L	ADQUISICIÓN	02/02/99	80486	33	1
C.P.U. IBM PC350	ADQUISICIÓN	02/02/99	80586/PENTIUM	200	1
C.P.U. LANIX PENTIUM	ADQUISICIÓN	01/01/90	80586/PENTIUM	100	1
C.P.U. CAJA BLANCA AURUM	ADQUISICIÓN	02/02/99	PENTIUM II	400	3
C.P.U. COMPAQ PROLINEA 433	ADQUISICIÓN	01/01/90	80486	33	1
C.P.U. COMPAQ PRESARIO 5023	ADQUISICIÓN	02/02/99	PENTIUM II	266	2
C.P.U. SILICON GRAPHICS IRIS INDIGO	ADQUISICIÓN	01/01/90	80586/PENTIUM	200	1
C.P.U. LANIX 486/DX2	ADQUISICIÓN	02/02/99	80486	100	1
C.P.U. IBM 1PD 8899A	DONACIÓN	16/03/02			2
C.P.U. ALASKA PAXSON 4 LAPTOP	ADQUISICIÓN	09/10/03	Athión XP 2000+	1.67	1
C.P.U GENÉRICO	RECURSOS EXT.	13/04/04	PENTIUM 4	2.6 GHz	1
C.P.U GENÉRICO	DONACIÓN	21/04/04	PENTIUM 4	2.8 GHz	4
TOTAL					39

FUENTE: SUBDIRECCIÓN DE SISTEMAS ADMINISTRATIVOS



ONCOLOGÍA 111A

IMPRESORAS

DESCRIPCIÓN DEL EQUIPO	MODELO	TIPO	CANTIDAD
IMPRESORAS HP	DESK JET 550C	INYECCIÓN	2
IMPRESORAS EPSON	STYLUS PHOTO 700	INYECCIÓN	1
IMPRESORAS EPSON	STYLUS COLOR 430	INYECCIÓN	1
IMPRESORAS CANON	BJC-4200	INYECCIÓN	1
IMPRESORAS HP	DESKJET	INYECCIÓN	1
IMPRESORAS HP	DESKJET 600	INYECCIÓN	1
IMPRESORAS HP	DESKJET 1600	INYECCIÓN	1
IMPRESORAS HP	LASER JET 4L	LASER	1
IMPRESORAS HP	LASER JET 4P	LASER	1
IMPRESORAS HP	LASER JET 6P	LASER	3
IMPRESORAS HP	LASER JET 4L	LASER	1
IMPRESORAS HP	LASER JET 5L	LASER	1
IMPRESORAS HP	LASER JET 4L	LASER	2
IMPRESORAS HP	LASER JET 5L	LASER	1
IMPRESORAS HP	LASER JET 6L	LASER	1
IMPRESORAS HP	6L	LASER	1
IMPRESORAS LASERJET	6L	LASER	1
IMPRESORAS CITIZEN	AL-15	MATRIZ	1
IMPRESORAS STAR	NX-100	MATRIZ	1
IMPRESORAS STAR	NX-1500	MATRIZ	2
IMPRESORAS STAR	NX-1001	MATRIZ	1
IMPRESORAS ATI	Z-1500	MATRIZ	1
IMPRESORAS EPSON	STYLUS C42SX	INYECCIÓN	2
IMPRESORA HP	DESKJET 5650 (6490 A)	INYECCIÓN	1
IMPRESORA HP	LASER JET 1200	LASER	1
TOTAL			31

FUENTE: SUBDIRECCIÓN DE SISTEMAS ADMINISTRATIVOS



ONCOLOGÍA 111A

REGULADORES Y FUENTES DE POTENCIA ININTERRUMPIDAS

DESCRIPCIÓN DEL EQUIPO	MARCA	MODELO	POTENCIA V.A.	CANTIDAD
REGULADOR	VICA	LIGHT2	600	1
REGULADOR	VICA	LIGHT II	200	1
UNIDAD DE POTENCIA ININTERRUMPIDAS/REGULADOR	TDMAX	1000	200	1
UNIDAD DE POTENCIA ININTERRUMPIDAS/REGULADOR	COMPLET	CMTPC-900	600	1
UNIDAD DE POTENCIA ININTERRUMPIDAS/REGULADOR	VICA	FUPIR	1	1
UNIDAD DE POTENCIA ININTERRUMPIDAS/REGULADOR	VICA	FUPIR 400	400	1
UNIDAD DE POTENCIA ININTERRUMPIDAS/REGULADOR	VICA	FUPIR 400	600	2
UNIDAD DE POTENCIA ININTERRUMPIDAS/REGULADOR	VICA	FUPIR 400	20	1
UNIDAD DE POTENCIA ININTERRUMPIDAS/REGULADOR	TRIPP LITE	OMNI PAGE	600	2
UNIDAD DE POTENCIA ININTERRUMPIDAS/REGULADOR	TRIPP LITE	OMNISMART 850	965	1
UNIDAD DE POTENCIA ININTERRUMPIDAS/REGULADOR	SOLA BASIC	MICRO SR-1000	600	2
UNIDAD DE POTENCIA ININTERRUMPIDAS/REGULADOR	TRIPP LITE	SMARTPRO2200	200	5
UNIDAD DE POTENCIA ININTERRUMPIDAS/REGULADOR	TRIPP LITE	SMART 675	600	1
TOTAL				20

FUENTE: SUBDIRECCIÓN DE SISTEMAS ADMINISTRATIVOS

EQUIPO DE IMAGENOLÓGÍA

DESCRIPCIÓN	MODELO	MARCA	AÑO DE ADQUISICIÓN	PROCEDENCIA (ADQUISICIÓN O DONACIÓN)	No. DE EQUIPOS
ULTRASONIDO	TOSBEE	TOSHIBA		ADQUISICIÓN	1
RX MÓVIL	UNIMATIC	UNIVERSAL	1994	ADQUISICIÓN	1
SIMULADOR	SAT 10TX	SHIMADZU		ADQUISICIÓN	1
TOTAL					3

FUENTE: DEPARTAMENTO DE INVENTARIOS



ONCOLOGÍA 111A

EQUIPO DE DIAGNÓSTICO

DESCRIPCIÓN	MODELO	MARCA	AÑO DE ADQUISICIÓN	PROCEDENCIA (ADQUISICIÓN O DONACIÓN)	No. DE EQUIPOS
AMALGAMADOR	D.L.	SEMADI	SIN INFORM.	SIN INFORMACIÓN	1
TOTAL					1

FUENTE: DEPARTAMENTO DE INVENTARIOS

EQUIPO DE TRATAMIENTO

DESCRIPCIÓN	MODELO	MARCA	AÑO DE ADQUISICIÓN	PROCEDENCIA (ADQUISICIÓN O DONACIÓN)	No. DE EQUIPOS
BOMBA DE COBALTO MDS NORDION	ELITE 80	MDS NORDION	1994	ADQUISICIÓN	1
BOMBA DE COBALTO THERATRONICS	PHOENIX 94	THERATRONI	2000	ADQUISICIÓN	1
APARATO PARA BRAQUITERAPIA DE ALTA TASA	MICROELECTR ON HDR	NUCLETRON	1992	ADQUISICIÓN	1
CÁMARA DE IONIZACIÓN	310002	SEMIFLEX	2003	ADQUISICIÓN	1
UNIDAD DENTAL				PRESUPUESTO	1
TOTAL					5

FUENTE: DEPARTAMENTO DE INVENTARIOS



ONCOLOGÍA 111A

EQUIPO QUIRÚRGICO

DESCRIPCIÓN	MODELO	MARCA	AÑO DE ADQUISICIÓN	PROCEDENCIA (ADQUISICIÓN O DONACIÓN)	No. DE EQUIPOS
MAQUINA DE ANESTESIA	8019	PLARRE			3
MAQUINA DE ANESTESIA	AM 700	PENLON			1
MAQUINA DE ANESTESIA	PRIMA 103	PENLON			1
VENTILADOR DE ANESTESIA	AV 600	PENLON			2
VENTILADOR DE ANESTESIA	MARK 4ª	BIRD			2
MONITOR ECG, SpO2, PNI Y Temp.	PASSPORT	DATASCOPE			1
MONITOR ECG, SpO2, TEMP., PRESIÓN	CARDIOCAP	DATES			2
CAPNOGRAFO (MONITOR)	POETTE PLUS	CRITICARE			2
CAPNOGRAFO (MONITOR)	CAPNOMAC ULTIMA	DATES			1
ELECTRO-CIRUGÍA	FORCE 2	VALLEYLAB			2
ELECTRO-CIRUGÍA	SSE2K	VALLEYLAB			2
DEFIBRILADOR	ED 420	PPG			1
MONITOR ECG, PRESIÓN		H.P.			1
MONITOR ECG	BED SIDE	E.FOR M.			1
MONITOR DE OXIMETRIA	PM-600				1
DEFIBRILADOR	LIFE PAK 7	PHYSIOCONT ROL			1
TOTAL					24

FUENTE: DEPARTAMENTO DE INVENTARIOS



Salud



Hospital General de México O.D.

GINECO-OBSTETRICIA 112A

COMPARATIVO DE PRODUCTIVIDAD ENERO – SEPTIEMBRE / 2003-2004

ACTIVIDAD	2003			2004		
	PROGRAMADO	REALIZADO	% DE AVANCE	PROGRAMADO	REALIZADO	% DE AVANCE
CONSULTAS DE PRIMERA VEZ	32,090	30,370	94.64	36,639	33,342	91.00
CONSULTAS SUBSECUENTES	33,629	32,408	96.37	38,602	37,713	97.70
TOTAL	65,719	62,778	95.52	75,241	71,055	94.44
INGRESOS		7,479			7,688	
EGRESOS	7,457	7,465	100.11	8,097	7,693	95.01
INTERVENCIONES QUIRÚRGICAS	7,254	7,135	98.36	7,988	7,401	92.65
PROCEDIMIENTOS NO QUIRÚRGICOS		962			1,104	
DÍAS PACIENTE	12,534	11,741	93.67	13,775	11,887	115.88
DÍAS CAMA	16,440	16,440	100.00	16,500	16,500	100.00
PORCENTAJE DE OCUPACIÓN	76.24	71.42	93.68	83.48	72.04	86.30

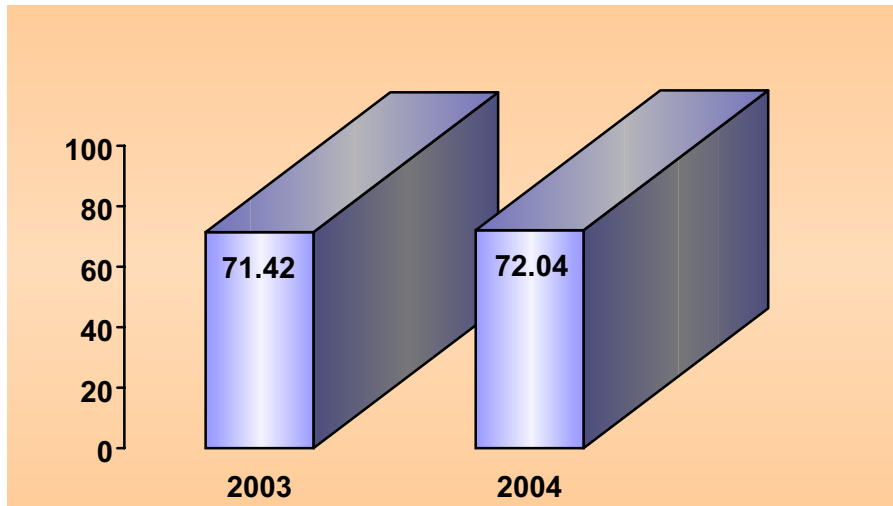


Salud

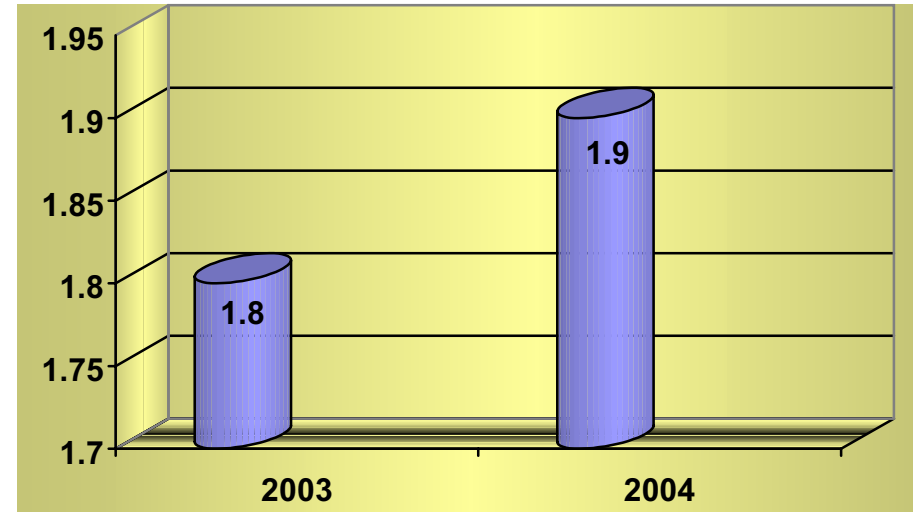


Hospital General de México O.D.

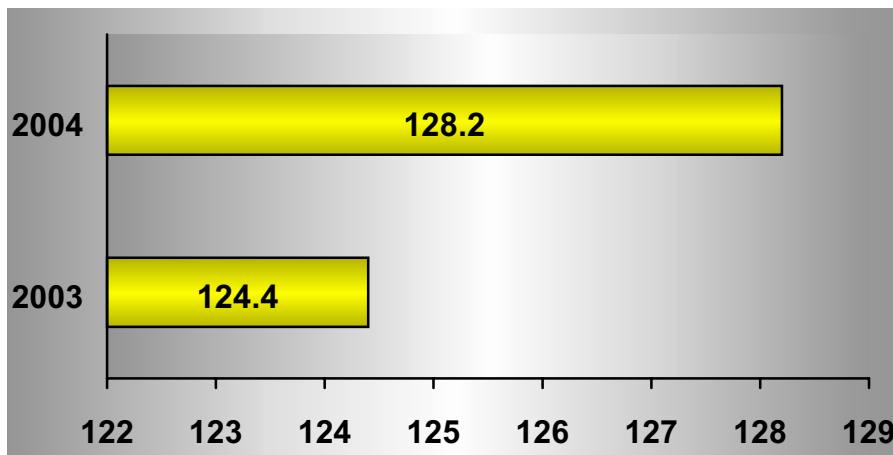
GINECO-OBSTETRICIA 112 A



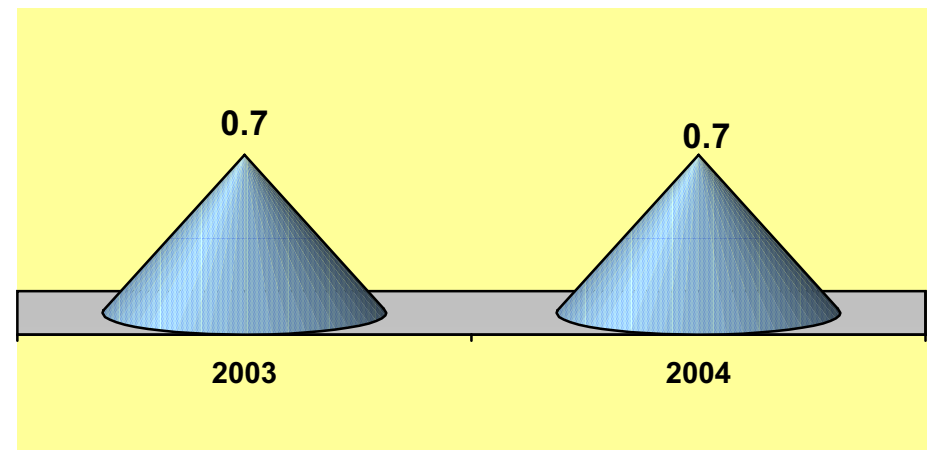
PORCENTAJE DE OCUPACIÓN



PROMEDIO DE DÍAS ESTANCIA



ÍNDICE DE ROTACIÓN



INTERVALO DE SUSTITUCIÓN



Salud



Hospital General de México O.D.

GINECO-OBSTETRICIA 112 A

RECURSOS HUMANOS

CATEGORÍA	TURNO					SAB., DOM. Y FEST	TOTAL
	MATUTINO	VESPERTINO	NOCTURNO	COMPLETO			
RAMA MÉDICA							
JEFE DE SERVICIO	2	0	0	0	0	0	2
MEDICO ESPECIALISTA "A"	5	2	0	0	0	2	9
MEDICO GENERAL "C"	1	1	0	0	0	0	2
MEDICO ESPECIALISTA "B"	8	2	0	0	0	0	10
MEDICO ESPECIALISTA "C"	11	3	3	0	0	0	17
MÉDICO GENERAL "A"	1	0	0	0	0	0	1
RAMA DE ENFERMERÍA							
ENFERMERA JEFE DE SERVICIO	0	0	1	0	0	0	1
ENFERMERA ESPECIALISTA "A"	8	0	2	0	0	0	10
ENFERMERA GENERAL TITULADA "A"	49	22	52	0	0	1	124
AUXILIAR DE ENFERMERÍA "A"	22	26	22	0	0	1	71
ENFERMERA GENERAL TITULADA "B"	12	6	17	0	0	0	35
AUXILIAR DE ENFERMERÍA "B"	8	5	9	0	0	0	22
ENFERMERA GENERAL TÉCNICA	1	0	0	0	0	0	1
ENFERMERA ESPECIALISTA "B"	8	0	0	0	0	0	8
JEFE DE ENFERMERAS "C"	1	0	1	0	0	0	2
RAMA PARAMÉDICA							
COCINERO EN HOSPITAL	0	0	0	0	0	2	2
ECONOMISTA	1	0	0	0	0	0	1
AUXILIAR DE ESTADÍSTICA Y ARCHIVO CLÍNICO	0	0	0	0	0	1	1
AUX. TÉCNICO DE DIAGNÓSTICO AL TRATAMIENTO	1	0	0	0	0	0	1
INHALOTERAPEUTA	0	1	0	0	0	0	1
AFANADORA	27	8	12	0	0	6	53
CAMILLERO	10	5	3	0	0	5	23
SUBTOTAL	176	81	122	0	0	18	397



Salud



Hospital General de México O.D.

GINECO-OBSTETRICIA 112 A

RECURSOS HUMANOS

RAMA AFÍN ADMINISTRATIVA	MATUTINO	VESPERTINO	NOCTURNO	COMPLETO	SAB., DOM. Y FEST	TOTAL
APOYO ADMINISTRATIVO EN SALUD A-2	4	3	3	0	1	11
APOYO ADMINISTRATIVO EN SALUD A-3	2	1	2	0	0	5
APOYO ADMINISTRATIVO EN SALUD A-4	7	1	1	0	1	10
APOYO ADMINISTRATIVO EN SALUD A-5	2	1	0	0	3	6
APOYO ADMINISTRATIVO EN SALUD A-6	7	1	2	0	3	13
APOYO ADMINISTRATIVO EN SALUD A-7	6	4	2	0	1	13
SOPORTE ADMINISTRATIVO "C"	1	0	0	0	0	1
SUBTOTAL	29	11	10	0	9	59
TOTAL	205	92	132	0	27	456

FUENTE: DIRECCIÓN DE RECURSOS HUMANOS



GINECO-OBSTETRICIA 112 A

EQUIPO DE CÓMPUTO

DESCRIPCIÓN DEL EQUIPO	PROCEDENCIA (ADQUISICIÓN O DONACIÓN)	AÑO DE ADQUISICIÓN	PROCESADOR	VELOCIDAD EN MHZ	CANTIDAD
C.P.U. HEWLETT PACKARD VECTRA VE	ADQUISICIÓN	02/02/99	PENTIUM II	333	1
C.P.U. GENERICA	ADQUISICIÓN	02/02/99	8086/8088	66	1
C.P.U. PRINTAFORM 6710-V	ADQUISICIÓN	02/02/99	80286	12	1
C.P.U. HEWLETT PACKARD VECTRA 486/25VL	ADQUISICIÓN	02/02/99	80486	25	1
C.P.U. IBM VALVE POINT	ADQUISICIÓN	02/02/99	80286	66	1
C.P.U. IBM 466DX2	ADQUISICIÓN	02/02/99	80486	66	1
C.P.U. ACER MATE 1200	ADQUISICIÓN	02/02/99	80586/PENTIUM	133	1
C.P.U. HEWLETT PACKARD VECTRA 486/33VL	ADQUISICIÓN	02/02/99	80486	33	2
C.P.U. COMPAQ PRESARIO	DONACIÓN	23/06/03	PENTIUM CELERON	1.3	1
C.P.U. ALASKA PAXSON 4	ADQUISICIÓN	16/10/03	Athión XP 2000+	1.67	2
C.P.U.	ADQUISICIÓN	06/04/04	AMD Duron 1200+	1.2 GHz	1
TOTAL					13

FUENTE: SUBDIRECCIÓN DE SISTEMAS ADMINISTRATIVOS

IMPRESORAS

DESCRIPCIÓN DEL EQUIPO	MODELO	TIPO	CANTIDAD
IMPRESORA HP	DESK JET 840C	INYECCIÓN	1
IMPRESORA HP	DESK JET 500	INYECCIÓN	1
IMPRESORA STAR	NX-1001	MATRIZ	2
IMPRESORA BROTHER	M-B509	MATRIZ	1
TOTAL			5

FUENTE: SUBDIRECCIÓN DE SISTEMAS ADMINISTRATIVOS

**GINECO-OBSTETRICIA 112 A****REGULADORES Y FUENTES DE POTENCIA ININTERRUMPIDAS**

DESCRIPCIÓN DEL EQUIPO	MARCA	MODELO	POTENCIA V.A.	CANTIDAD
REGULADOR	COMPLET	S/M	900	1
UNIDAD DE POTENCIA ININTERRUMPIDAS/REGULADOR	VICA	FUPIR 300	200	1
UNIDAD DE POTENCIA ININTERRUMPIDAS/REGULADOR	VICA	FUPIR 300	600	1
UNIDAD DE POTENCIA ININTERRUMPIDAS/REGULADOR	SOLA BASIC	MICRO SR 1000	750	1
UNIDAD DE POTENCIA ININTERRUMPIDAS/REGULADOR	VICA	FUPIL 400	600	1
TOTAL				5

FUENTE: SUBDIRECCIÓN DE SISTEMAS ADMINISTRATIVOS

EQUIPO MÉDICO

DESCRIPCIÓN	MODELO	MARCA	AÑO DE ADQUISICIÓN	PROCEDENCIA ADQUISICIÓN O DONACIÓN)	No. DE EQUIPOS
INCUBADORAS	IEC-3000	INTELEC	1991	ADQUISICIÓN	2
INCUBADORAS	C100/200-2E	AIR SHIELDS	1990	ADQUISICIÓN	6
INCUBADORAS	MB210431801	OHMEDA	1991	ADQUISICIÓN	1
INCUBADORAS DE TRASLADO	IT-2000	INTELEC	1991	ADQUISICIÓN	2
INCUBADORAS DE TRASLADO	V-850TR	ATOM	1997	ADQUISICIÓN	2
INCUBADORAS DE TRASLADO	MATERNAL MOVIL CARE	FINESA	2000	ADQUISICIÓN	1
VENTILADOR VOLUMÉTRICO	MA 1	PURITAN BENETT	1980	ADQUISICIÓN	1
VENTILADOR VOLUMÉTRICO	ADULT STAR 1500	INFRASONIC	1996	ADQUISICIÓN	2
VENTILADORES DE PRESIÓN	PR2	PURITAN BENETT	1983	ADQUISICIÓN	4
VENTILADORES NEONATALES DE PRESIÓN	BEAR CUB BP 2001	BEAR MEDICAL SYSTEMS, INC	1985	ADQUISICIÓN	5
VENTILADORES NEONATALES DE PRESIÓN	BEAR CUB 750 PSV 09654-00	BEAR MEDICAL SYSTEMS, INC	2000	ADQUISICIÓN	5
TOTAL					31

FUENTE: DEPARTAMENTO DE INVENTARIOS

**GINECO-OBSTETRICIA 112 A****EQUIPO DE IMAGENOLOGÍA**

DESCRIPCIÓN	MODELO	MARCA	AÑO DE ADQUISICIÓN	PROCEDENCIA ADQUISICIÓN O DONACIÓN)	No. DE EQUIPOS
ULTRASONIDO	SSA-220 A	TOSHIBA		ADQUISICIÓN	1
ULTRASONIDO	SDL-310	SHIMADZU		ADQUISICIÓN	1
RX MÓVIL	MU125 M	SHIMADZU	1991	ADQUISICIÓN	1
TOTAL					3

FUENTE: DEPARTAMENTO DE INVENTARIOS

EQUIPO DE TRATAMIENTO

DESCRIPCIÓN	MODELO	MARCA	AÑO DE ADQUISICIÓN	PROCEDENCIA (ADQUISICIÓN O DONACIÓN)	No. DE EQUIPOS
CUNA TÉRMICA	TONALLI	TEHSA	1991	ADQUISICIÓN	4
CUNA TÉRMICA	CT-3000	INTELEC	1991	ADQUISICIÓN	14
INCUBADORA DE TRASLADO	IT-2000	INTELEC	1991	ADQUISICIÓN	3
CUNA TÉRMICA / INCUBADORA CON FOTOTERAPIA	MULTITEMP	INTELEC	1991	ADQUISICIÓN	14
CUNA TÉRMICA CON FOTOTERAPIA	BIOLAT STR	INTELEC	1991	ADQUISICIÓN	1
INCUBADORA	C100/200-2E	AIR SHIELDS	1990	ADQUISICIÓN	6
INCUBADORA	IEC-3000	INTELEC	1991	ADQUISICIÓN	2
LÁMPARA DE FOTOTERAPIA	LF-06	INTELEC	1991	ADQUISICIÓN	5
CUNA TÉRMICA	BIOLAT	OHIO	1985	ADQUISICIÓN	5
CUNA TÉRMICA	BA-51/SPA	FANEM	1995	ADQUISICIÓN	1
CUNA TÉRMICA	IW 702	FISHER&PAYK EL	1995	ADQUISICIÓN	3
INCUBADORA DE TRASLADO	V-850 TR	ATOM	1997	ADQUISICIÓN	2
INCUBADORA	MB 210431801	OHMEDA	1991	ADQUISICIÓN	1
INCUBADORA DE TRASLADO	MATERNAL MÓVIL CARE	FINESA	2000	ADQUISICIÓN	1
TOTAL					62

FUENTE: DEPARTAMENTO DE INVENTARIOS



GINECO-OBSTETRICIA 112 A

EQUIPO QUIRÚRGICO

DESCRIPCIÓN	MODELO	MARCA	AÑO DE ADQUISICIÓN	PROCEDENCIA (VELOCIDAD YNO DONACIÓN)	No. DE EQUIPOS
MAQUINA DE ANESTESIA	8080	PLARRE			1
MAQUINA DE ANESTESIA	8095	PLARRE			2
MAQUINA DE ANESTESIA	FRONTLIN E 640	BLEASE			4
MAQUINA DE ANESTESIA	A 766	ULCO			1
MONITOR DE OXIMETRIA	504	CRITICARE			1
MONITOR ECG, SpO2, Temp. Y PNI	507 E	CRITICARE			3
CAPNOGRAFO	602	CRITICARE			3
MONITOR ECG, SpO2	SATLITE PLUS	DATEX			2
MONITOR ECG	MICROMEN 742	KONTRON			1
VENTILADOR DE ANESTESIA	EV 500	ULCO			1
MONITOR SpO2, Temp., PNI	800	PLACE TECH			1
VENTILADOR DE ANESTESIA	8200	BLEASE			4
ELECTRO-CIRUGÍA	4400	BIRTCHER			1
ELECTRO-CIRUGÍA	771	BIRTCHER			1
MONITOR DE PNI	18465 X	CRITIKON			2
ASPIRADOR	2150 X	SORENSEN			1
DEFIBRILADOR	TEC 7100	NIHON KOHDEN			1
DEFIBRILADOR	MEDIC 5	BURDIK			1
DEFIBRILADOR	LIFEPACK 9B	PHYSIOCON TROL			1
MONITOR DE OXIMETRIA	PM 600				1
TOTAL					33

FUENTE: DEPARTAMENTO DE INVENTARIOS



Salud



Hospital General de México O.D.

GINECOLOGÍA 112 A

10 PRINCIPALES MOTIVOS DE CONSULTA ENERO – SEPTIEMBRE 2004

CAUSA	No. DE CONSULTAS
ENFERMEDAD INFLAMATORIA DE CUELLO UTERINO	12,635
LEIOMIOMA DE ÚTERO	3,983
TRASTORNOS MENOPAUSICOS	3,187
HEMORRAGIAS UTERINAS ANORMALES	2,203
PAPILOMA V.IRUS	2,137
CUIDADOS POSTERIOR A LA CIRUGÍA	1,372
TRASTORNOS DE OVARIO	1,204
INFERTILIDAD FEMENINA	1,167
MASTOPATIA FIBROQUISTICA	886
TRASTORNO ESTÁTICA PÉLVICA	786
OTROS	7,045
TOTAL	36,605

10 DIAGNÓSTICOS DE EGRESO MÁS FRECUENTES ENERO – SEPTIEMBRE 2004

CAUSA	FEMENINO	MASCULINO	TOTAL
NEOPLASIAS	465	0	465
ESTERILIZACIÓN FEMENINA	94	0	94
ALTERACIÓN DE LA ESTÁTICA PÉLVICA	73	0	73
HEMORRAGIA VAGINA Y UTERINA ANORMAL	18	0	18
INFERTILIDAD FEMENINA	15	0	15
ANEMIA POSTHEMORRAGICA AGUDA	14	0	14
QUISTES DE OVARIO	14	0	14
SÍNDROME DOLOROSO ABDOMINAL	12	0	12
QUISTE DE GLÁNDULA DE BARTHOLIN	8	0	8
HIPERPLASIA DE GLÁNDULA DE ENDOMETRIO	5	0	5
OTROS	74	0	74
TOTAL	792	0	792



GINECOLOGÍA 112 A

PRINCIPALES CAUSAS DE DEFUNCIÓN ENERO – SEPTIEMBRE 2004

CAUSA	FEMENINO	MASCULINO	TOTAL
LEIOMIOMA DE ÚTERO	1	0	1
ANEMIA APLÁSTICA	1	0	1
ENFERMEDAD INFLAMATORIA PÉLVICA	1	0	1
TOTAL	3	0	3

PRINCIPALES CIRUGÍAS Y PROCEDIMIENTOS NO QUIRÚRGICOS ENERO – SEPTIEMBRE 2004

CAUSA	FEMENINO	MASCULINO	TOTAL
OBSTRUCCIÓN TUBARIA BILATERAL	847	0	847
COLOCACIÓN DE DIU	701	0	701
HISTERECTOMÍA ABDOMINAL	341	0	341
DESTRUCCIÓN DE LESIÓN DE CUELLO UTERINO	320	0	320
COLPOSCOPIA, CRIOCIRUGÍA, LÁSER Y ELECTRO FULGURACIÓN	315	0	315
HISTERECTOMÍA VAGINAL	54	0	54
LAPAROTOMÍA EXPLORADORA	52	0	52
OOFORRECTOMIA Y SALPINGOOFORRECTOMÍA	49	0	49
LAPAROSCOPIAS	32	0	32
REPARACIÓN CISTOCELE Y RECTOCELE	17	0	17
OTROS	50	0	50
TOTAL	2,778	0	2,778



Salud



Hospital General de México O.D.

OBSTETRICIA 112 A

10 PRINCIPALES MOTIVOS DE CONSULTA ENERO – SEPTIEMBRE 2004

CAUSA	No. DE CONSULTAS
CONTROL DE EMBARAZO NORMAL	20,839
COMPLICACIONES DE ABORTO	1,635
RUPTURA PREMATURA DE MEMBRANAS	870
AMENORREA SECUNDARIA	438
ANEMIA QUE COMPLICACION EL EMBARAZO	413
PUERPERIO	403
INFECCIÓN URINARIA EN EMBARAZADA	394
PRECLAMPSIA	388
DIABETES MELLITUS EN EMBARAZADA	269
CONTROL DE EMBARAZO GEMELAR	190
OTROS	6,292
TOTAL	32,131

10 DIAGNÓSTICOS DE EGRESO MÁS FRECUENTES ENERO – SEPTIEMBRE 2004

CAUSA	FEMENINO	MASCULINO	TOTAL
PARTOS	3446	0	3446
CESÁREAS	1401	0	1401
ABORTO	823	0	823
OBSTRUCCIÓN DE TRABAJO DE PARTO DISTOCIA PARTES BLANDAS	282	0	282
TOXEMIA DEL EMBARAZO	145	0	145
EMBARAZO ECTOPICO	116	0	116
PARTOS ATENDIDOS CON FÓRCEPS	96	0	96
SUPERVISIÓN DE EMBARAZOS DE ALTO RIESGO	82	0	82
ATENCIÓN PARTO CON DESPROPORCIÓN ÓSEA	65	0	65
OLIGOHIDRAMNIOS	45	0	45
OTROS	400	0	400
TOTAL	6,901	0	6,901



OBSTETRICIA 112 A

PRINCIPALES CAUSAS DE DEFUNCIÓN ENERO – SEPTIEMBRE 2004

CAUSA	FEMENINO	MASCULINO	TOTAL
PRECLAMPSIA SEVERA	1	0	1
ECLAMPSIA	1	0	1
RUPTURA DE ÚTERO EN EL TRABAJO DE PARTO	1	0	1
COMPLICACIÓN PUERPERAL	1	0	1
TOTAL	4	0	4

PRINCIPALES CIRUGÍAS Y PROCEDIMIENTOS NO QUIRÚRGICOS ENERO – SEPTIEMBRE 2004

CAUSA	FEMENINO	MASCULINO	TOTAL
EPISIOTOMÍAS	2,519	0	2,519
CESÁREAS	1,984	0	1,984
LEGRADOS	910	0	910
FÓRCEPS CON EPISIOTOMÍA	107	0	107
REVISIÓN DE CAVIDAD POSTPARTO	80	0	80
EMBARAZO ECTÓPICO	73	0	73
HISTERECTOMÍA OBSTÉTRICA	24	0	24
LAPAROTOMÍA OBSTÉTRICA	12	0	12
CERCLAJES DE CUELLO UTERINO	6	0	6
DRENAJE DE HEMATOMA DE VULVA	2	0	2
OTROS	10	0	10
TOTAL	5,727	0	5,727



Salud



Hospital General de México O.D.

OBSTETRICIA 112 A

PLANIFICACIÓN FAMILIAR

10 PRINCIPALES MOTIVOS DE CONSULTA ENERO – SEPTIEMBRE 2004

CAUSA	No. DE CONSULTAS
REVISIONES DE DISPOSITIVO INTRAUTERINO	562
PRESERVATIVOS	158
PAPANICOLAOU	154
RETIRO DE DISPOSITIVO INTRAUTERINO	140
PREOPERATORIO OCLUSIÓN TUBARICA BILATERAL	136
HORMONALES ORALES	97
COLOCACIÓN DE DISPOSITIVO INTRAUTERINO	91
HORMONALES INYECTABLES	58
OTROS	72
TOTAL	1,468



TERAPIA MÉDICA INTENSIVA 202 A

COMPARATIVO DE PRODUCTIVIDAD ENERO – SEPTIEMBRE / 2003-2004

ACTIVIDAD	AÑO	
	2003	2004
INGRESOS	256	245
EGRESOS POR MEJORÍA	178	139
EGRESOS POR DEFUNCIÓN	113	101
TOTAL	291	240
SESIONES DE INHALOTERAPIA	36,883	33,724

10 PRINCIPALES DIAGNÓSTICOS DE EGRESOS ATENDIDOS EN EL PERIODO ENERO – SEPTIEMBRE 2004

CAUSA	FEMENINO	MASCULINO	TOTAL
SEPTICEMIA	5	4	9
NEOPLASIAS	8	3	11
DIABETES MELLITUS	29	16	45
ENFERMEDAD CEREBROVASCULARES	4	4	8
NEUMONÍAS	2	3	5
INSUFICIENCIA RESPIRATORIA AGUDA	2	3	5
OBSTRUCCIONES INTESTINALES	3	1	4
PANCREATITIS AGUDA	8	16	24
TOXEMIA DEL EMBARAZO	5	0	5
ESTADO DE CHOQUE	26	15	41
OTROS	44	46	90
TOTAL	136	111	247



TERAPIA MÉDICA INTENSIVA 202 A

RECURSOS HUMANOS

CATEGORÍA	TURNO				SAB., DOM. Y FEST.	TOTAL
	MATUTINO	VESPERTINO	NOCTURNO	COMPLETO		
RAMA MÉDICA						
MEDICO ESPECIALISTA "A"	5	0	0	0	0	5
MEDICO ESPECIALISTA "C"	4	1	1	0	0	6
RAMA DE ENFERMERÍA						
JEFE DE ENFERMERAS "C"	1	0	0	0	0	1
ENFERMERA ESPECIALISTA "A"	4	1	1	0	0	6
ENFERMERA GENERAL TITULADA "A"	9	1	7	0	0	17
AUXILIAR DE ENFERMERÍA "A"	2	3	0	0	0	5
ENFERMERA GENERAL TITULADA "B"	1	4	4	0	0	9
AUXILIAR DE ENFERMERIA "B"	0	1	0	0	0	1
ENFERMERA ESPECIALISTA "B"	2	1	1	0	0	4
RAMA PARAMÉDICA						
TÉCNICO ELECTRODIAGNÓSTICO	1	0	0	0	0	1
TERAPISTA ESPECIALIZADO	0	0	1	0	0	1
AFANADORA	5	1	3	0	4	13
CAMILLERO	2	0	0	0	0	2
INHALOTERAPEUTA	0	0	1	0	0	1
RAMA AFÍN ADMINISTRATIVA						
APOYO ADMINISTRATIVO EN SALUD A-2	1	0	0	0	0	1
APOYO ADMINISTRATIVO EN SALUD A-4	1	0	0	0	0	1
APOYO ADMINISTRATIVO EN SALUD A-6	1	0	0	0	0	1
TOTAL	39	13	19	0	4	75

FUENTE: DIRECCIÓN DE RECURSOS HUMANOS



TERAPIA MÉDICA INTENSIVA 202 A

EQUIPO DE CÓMPUTO

DESCRIPCIÓN DEL EQUIPO	PROCEDENCIA ADQUISICIÓN O DONACIÓN)	AÑO DE ADQUISICIÓN	PROCESADOR	VELOCIDAD EN MHZ	CANTIDAD
C.P.U. COMPAQ DP 2000	ADQUISICIÓN	01/01/90	PENTIUM MMX	166	1
TOTAL					1

FUENTE: SUBDIRECCIÓN DE SISTEMAS ADMINISTRATIVOS

IMPRESORAS

DESCRIPCIÓN DEL EQUIPO	MODELO	TIPO	CANTIDAD
IMPRESORAS HP	DESK JET 500	INYECCIÓN	1
IMPRESORAS HP	500	INYECCIÓN	2
TOTAL			3

FUENTE: SUBDIRECCIÓN DE SISTEMAS ADMINISTRATIVOS

REGULADORES Y FUENTES DE POTENCIA ININTERRUMPIDAS

DESCRIPCIÓN DEL EQUIPO	MARCA	MODELO	TIPO	POTENCIA V.A.	CANTIDAD
REGULADOR	VICA	REVIVA		300	1
TOTAL					1

FUENTE: SUBDIRECCIÓN DE SISTEMAS ADMINISTRATIVOS



TERAPIA MÉDICA INTENSIVA 202 A

EQUIPO MÉDICO

DESCRIPCIÓN	MODELO	MARCA	AÑO DE ADQUISICIÓN	PROCEDENCIA (ADQUISICIÓN O DONACIÓN)	No. DE EQUIPOS
VENTILADOR VOLUMÉTRICO	BEAR 33	BEAR MEDICAL SYSTEMS, INC	1997	ADQUISICIÓN	1
VENTILADOR VOLUMÉTRICO	BEAR 33	BEAR MEDICAL SYSTEMS, INC	2001	DONACIÓN	3
VENTILADOR VOLUMÉTRICO	BEAR 1000	BEAR MEDICAL SYSTEMS, INC	1992	ADQUISICIÓN	5
VENTILADOR VOLUMÉTRICO	BEAR 1000	BEAR MEDICAL SYSTEMS, INC	2000	ADQUISICIÓN	1
VENTILADOR VOLUMÉTRICO	GALILEO	HAMILTON MEDICAL	2000	ADQUISICIÓN	9
VENTILADOR VOLUMÉTRICO	BEAR 1000 8500-00	BEAR MEDICAL SYSTEMS, INC	1990	ADQUISICIÓN	1
TOTAL					20

FUENTE: DEPARTAMENTO DE INVENTARIOS

EQUIPO DE IMAGENOLÓGÍA

DESCRIPCIÓN	MODELO	MARCA	AÑO DE ADQUISICIÓN	PROCEDENCIA (ADQUISICIÓN O DONACIÓN)	No. DE EQUIPOS
RX MÓVIL	MOBILET	SIEMENS	1994	ADQUISICIÓN	1
TOTAL					1

FUENTE: DEPARTAMENTO DE INVENTARIOS



TERAPIA MÉDICA INTENSIVA 202 A

EQUIPO DE DIAGNOSTICO

DESCRIPCIÓN	MODELO	MARCA	AÑO DE ADQUISICIÓN	PROCEDENCIA (ADQUISICIÓN O DONACIÓN)	No. DE EQUIPOS
MONITOR DE 4 CANALES	POET PLUS 8100	CRITICARE	2004	PRESUPUESTO	1
TOTAL					1

EQUIPO DE TRATAMIENTO

DESCRIPCIÓN	MODELO	MARCA	AÑO DE ADQUISICIÓN	PROCEDENCIA (ADQUISICIÓN O DONACIÓN)	No. DE EQUIPOS
MARCAPASOS	5388	MEDTRONIC	2000	ADQUISICIÓN	1
MARCAPASOS	CHONOCOR IV M. 250 C-E	CORDIS	1990	ADQUISICIÓN	1
TOTAL					2

FUENTE: DEPARTAMENTO DE INVENTARIOS



Salud



Hospital General de México O.D.

TERAPÉUTICA QUIRÚRGICA 203 A

COMPARATIVO DE PRODUCTIVIDAD ENERO – SEPTIEMBRE / 2003-2004

CIRUGÍAS	AÑO	
	2003	2004
PROGRAMADAS TURNO MATUTINO	3,833	3,699
REALIZADAS TURNO MATUTINO	3,049	3,045
SUSPENDIDAS TURNO MATUTINO	784	654
PROGRAMADAS TURNO VESPERTINO	1,814	1,866
REALIZADAS TURNO VESPERTINO	1,448	1,517
SUSPENDIDAS TURNO VESPERTINO	366	349
TOTAL PROGRAMADAS	5,647	5,565
TOTAL REALIZADAS	4,497	4,562
TOTAL SUSPENDIDAS	1,150	1,003
TOTAL DE URGENCIAS	1,635	1,422
REINTERVENCIONES	71	30
CIRUGÍAS LAPAROSCOPICAS		
COLECISTECTOMIA	313	273
PLASTÍA DE HIATO	31	60
APENDICETOMÍA	0	0
OTRAS	17	26
TOTAL CIRUGÍAS LAPAROSCOPICAS	361	359
TOTAL GLOBAL DE CIRUGÍAS REALIZADAS EN T.Q.	6,132	5,984



TERAPÉUTICA QUIRÚRGICA 203 A (RECURSOS HUMANOS)

CATEGORÍA	TURNO					SAB. DOM. Y FEST.	TOTAL
	MATUTINO	VESPERTINO	NOCTURNO	COMPLETO			
RAMA MÉDICA							
JEFE DE SERVICIO	1	0	0	0	0	0	1
RAMA DE ENFERMERÍA							
ENFERMERA ESPECIALISTA "A"	7	4	2	0	0	0	13
ENFERMERA GENERAL TITULADA "A"	24	18	9	0	0	0	51
AUXILIAR DE ENFERMERÍA "A"	14	5	4	0	0	0	23
ENFERMERA GENERAL TITULADA "B"	3	4	3	0	0	0	10
AUXILIAR DE ENFERMERÍA "B"	4	1	1	0	0	0	6
ENFERMERA ESPECIALISTA "B"	5	1	5	0	0	0	11
ENFERMERA JEFE DE SERVICIOS	1	0	0	0	0	0	1
JEFE DE ENFERMERAS "C"	1	0	0	0	0	0	1
RAMA PARAMÉDICA							
AFANADORA	8	5	2	0	3	0	18
CAMILLERO	8	2	4	0	0	0	14
RAMA AFÍN ADMINISTRATIVA							
APOYO ADMINISTRATIVO EN SALUD A-2	3	0	0	0	0	0	3
APOYO ADMINISTRATIVO EN SALUD A-3	1	1	0	0	0	0	2
APOYO ADMINISTRATIVO EN SALUD A-4	3	0	2	0	0	0	5
APOYO ADMINISTRATIVO EN SALUD A-6	2	0	0	0	0	0	2
APOYO ADMINISTRATIVO EN SALUD A-7	2	0	0	0	0	0	2
SOPORTE ADMINISTRATIVO "C"	1	0	0	0	0	0	1
TOTAL	88	41	32	0	3	0	164

FUENTE: DIRECCIÓN DE RECURSOS HUMANOS



TERAPÉUTICA QUIRÚRGICA 203 A

EQUIPO DE CÓMPUTO

DESCRIPCIÓN DEL EQUIPO	PROCEDENCIA (ADQUISICIÓN O DONACIÓN)	AÑO DE ADQUISICIÓN	PROCESADOR	VELOCIDAD EN MHZ	CANTIDAD
C.P.U. CAJA BLANCA AURUM	ADQUISICIÓN	02/02/99	PENTIUM II	400	1
C.P.U. COMPAQ DESK PRO	ADQUISICIÓN	01/01/99	INTEL CELERON	66	1
C.P.U. ANIX 386 931040-40	ADQUISICIÓN	02/02/99	80386	33	1
C.P.U. DELL 433/D2	ADQUISICIÓN	02/02/99	PENTIUM II	333	1
C.P.U. IBM 466DX-2BP	ADQUISICIÓN	02/02/99	80486	66	1
TOTAL					5

FUENTE: SUBDIRECCIÓN DE SISTEMAS ADMINISTRATIVOS

IMPRESORAS

DESCRIPCIÓN DEL EQUIPO	MODELO	TIPO	CANTIDAD
IMPRESORA HP	LASER JET 2100	LASER	1
IMPRESORA HEWLETT PACKARD	4L	LASER	1
IMPRESORA STAR	LC 1011 C	MATRÍZ	1
TOTAL			3

FUENTE: SUBDIRECCIÓN DE SISTEMAS ADMINISTRATIVOS

REGULADORES Y FUENTES DE POTENCIA ININTERRUMPIDAS

DESCRIPCIÓN DEL EQUIPO	MARCA	MODELO	TIPO	POTENCIA V.A.	CANTIDAD
UNIDAD DE POTENCIA ININTERRUMPIDA / REGULADOR	SOLA BASIC	CBH		750	1
UNIDAD DE POTENCIA ININTERRUMPIDA / REGULADOR	TRIPP LITE	OMNI SMART 1050		600	1
TOTAL					2

FUENTE: SUBDIRECCIÓN DE SISTEMAS ADMINISTRATIVOS



TERAPÉUTICA QUIRÚRGICA 203 A

EQUIPO MÉDICO

DESCRIPCIÓN	MODELO	MARCA	AÑO DE ADQUISICIÓN	PROCEDENCIA (ADQUISICIÓN O DONACIÓN)	No. DE EQUIPOS
BOMBA DE CIRCULACIÓN EXTRACORPÓREA		COBE	1994	ADQUISICIÓN	1
VENTILADOR VOLUMÉTRICO	BEAR 2 BV-561	BEAR MEDICAL SYSTEMS, INC	2001	DONACIÓN	1
TOTAL					2

FUENTE : DEPARTAMENTO DE INVENTARIOS

EQUIPO DE IMAGENOLOGÍA

DESCRIPCIÓN	MODELO	MARCA	AÑO DE ADQUISICIÓN	PROCEDENCIA (ADQUISICIÓN O DONACIÓN)	No. DE EQUIPOS
RX MÓVIL	MOBILET	SIEMENS	1991	ADQUISICIÓN	1
TOTAL					1

FUENTE : DEPARTAMENTO DE INVENTARIOS

EQUIPO DE TRATAMIENTO

DESCRIPCIÓN	MODELO	MARCA	AÑO DE ADQUISICIÓN	PROCEDENCIA (ADQUISICIÓN O DONACIÓN)	No. DE EQUIPOS
BOMBA PARA INFUSIÓN	P-500	ATOM	1996	ADQUISICIÓN	4
NEBULIZADOR		OHMEDA	2001	ADQUISICIÓN	1
TOTAL					5

FUENTE : DEPARTAMENTO DE INVENTARIOS



TERAPÉUTICA QUIRÚRGICA 203 A

EQUIPO QUIRÚRGICO

DESCRIPCIÓN	MODELO	MARCA	AÑO DE ADQUISICIÓN	PROCEDENCIA (ADQUISICIÓN O DONACIÓN)	No. DE EQUIPOS
MAQUINA DE ANESTESIA	8080	PLARRE			1
MAQUINA DE ANESTESIA	8092	PLARRE			4
MAQUINA DE ANESTESIA	NARCOMED 2B	N.A.D.			2
VENTILADOR DE ANESTESIA	MARK 4 ^a	BIRD			7
VENTILADOR DE ANESTESIA	AV 600	PENLON			5
MAQUINA DE ANESTESIA	AM 110	PENLON			4
MAQUINA DE ANESTESIA	PRIMA103	PENLON			1
ELECTRO-CIRUGÍA	FORCE 2	VALLEYLAB			7
ELECTRO-CIRUGÍA	4400	BIRTCHEER			2
DEFIBRILADOR	CARDIOSER V	MARQUETE			1
DEFIBRILADOR	MEDIC 5	BURDIK			1
MICROSCOPIO	UNIVERSAL	ZEISS			1
CAPNOGRAFO (MONITOR)	ULTIMA	DATES			4
CAPNOGRAFO (MONITOR)	602-13	CRITICARE			1
MONITOR SIGNOS VITALES	M 1275 A	H.P.			4
MONITOR ECG, SpO2	SATLITE PLUS	DATES			4
MONITOR ECG	101	IUY			4
MONITOR PNI	18465 X	CRITICARE			3
MONITOR DE OXIMETRÍA	504	CRITICARE			1
MONITOR DE OXIMETRÍA	NELLCOR	P.B.			1
MONITOR DE OXIMETRÍA		PM-600			1
ASPIRADOR	6005	GOMCO			1
ASPIRADOR	3040	GOMCO			2
CAPNOGRAFO	VITALERT	NAD			1
TOTAL					63

FUENTE : DEPARTAMENTO DE INVENTARIOS



Salud



Hospital General de México O.D.

ANESTESIOLOGÍA 203 B

COMPARATIVO DE PRODUCTIVIDAD ENERO – SEPTIEMBRE / 2003-2004

PROCEDIMIENTOS PERIANESTESICOS	2003 REALIZADO	2004 REALIZADO
CONSULTA Y VALORACIÓN PREANESTÉSICA	17,987	21,605
ÍTER CONSULTAS	379	261
TOTAL	18,366	21,866
ANESTESIA GENERAL	7,846	8,213
BLOQUEOS PERIDURALES	6,533	6,584
BLOQUEOS SUBARACNOIDEOS	276	306
BLOQUEOS MIXTOS	835	1,007
BLOQUEOS DE PLEXOS Y TRONCOS NERVIOSOS	991	1,088
BLOQUEO CAUDAL	218	100
TÉCNICA COMBINADA	566	659
SEDACIÓN	2,110	1,911
LOCAL SEDACIÓN	890	1,161
TOTAL	38,631	21,029
MANEJO DE PACIENTES EN POSTOPERATORIO	18,968	19,866
APLICACIÓN DE CATÉTER INTRAVENOSOS	1,879	3,278
OTRAS TÉCNICAS	200	371
ANALGESIA PREVENTIVA	2,950	3,677
OTROS	427	380
TOTAL DE OTRAS ACTIVIDADES	24,424	27,572



Salud



Hospital General de México O.D.

ANESTESIOLOGÍA 203 B

COMPARATIVO DE PRODUCTIVIDAD ENERO – SEPTIEMBRE / 2003-2004

ANESTESIAS REALIZADAS POR TURNO	2003 REALIZADO	2004 REALIZADO
MATUTINO	13,534	14,364
VESPERTINO	3,805	3,514
NOCTURNO	1,436	1,734
SÁBADOS, DOMINGOS Y DÍAS FESTIVOS	1,490	1,417
TOTAL	20,265	21,029
ANESTESIAS PROGRAMADAS	14,495	15,310
ANESTESIAS SUSPENDIDAS	2,260	2,303
ANESTESIAS DE URGENCIAS	8,030	8,008
ANESTESIAS REALIZADAS	20,265	21,029



Salud



Hospital General de México O.D.

ANESTESIOLOGÍA 203 B

PRODUCTIVIDAD DE CONSULTAS DE PACIENTES POR GRUPO DE EDAD Y SEXO ENERO SEPTIEMBRE 2004

QUIRÓFANO	TOTAL	1 ^a . VEZ	SUBS	FEM.	MAS.	1-4		5-14		15-24		25-34		35-44		45-54		55-64		65-74		75 Y MÁS	
						M	F	M	F	M	F	M	F	M	F	M	F	M	F	M	F	M	F
ENERO	1,609	1,262	347	1,182	427	54	36	51	60	39	285	57	265	46	237	55	120	51	86	48	56	26	37
FEBRERO	2,422	1,835	587	1,647	775	85	69	61	83	54	399	103	271	116	321	104	247	92	138	70	78	90	41
MARZO	2,368	2,054	314	1,545	825	97	76	108	80	81	171	107	293	109	552	101	166	97	121	76	64	49	22
ABRIL	2,232	1,465	767	1,601	631	56	40	93	68	73	259	65	446	87	327	81	251	76	118	61	73	39	19
MAYO	2,632	1,872	760	1,881	749	100	81	88	73	57	225	103	502	95	547	117	229	81	117	66	66	42	41
JUNIO	2,812	1,883	929	1,970	860	88	82	88	88	83	324	121	368	127	425	113	365	88	208	89	65	63	45
JULIO	2,367	1,426	941	1,721	646	53	32	79	56	85	259	95	482	89	364	89	260	56	176	49	66	51	26
AGOSTO	2,669	1,935	734	1,885	786	103	68	111	109	76	186	101	494	102	477	81	289	63	175	80	71	69	16
SEPTIEMBRE	2,494	1,644	850	1,745	749	77	67	87	91	81	226	94	281	72	383	96	340	96	237	90	75	56	45
TOTAL	21,605	15,376	6,229	15,177	6,448	713	551	766	708	629	2,334	846	3,402	843	3,633	837	2,267	700	1,376	629	614	485	292

FUENTE: DEPARTAMENTO DE ESTADÍSTICA Y DIRECCIÓN DE PLANEACIÓN



ANESTESIOLOGÍA 203 B

RECURSOS HUMANOS

CATEGORÍA	TURNO				SAB. DOM. Y FEST.	TOTAL
	MATUTINO	VESPERTINO	NOCTURNO	COMPLETO		
RAMA MÉDICA						
JEFE DE SERVICIO	1	0	0	0	0	1
MEDICO ESPECIALISTA "A"	14	6	5	0	3	28
MEDICO GENERAL "B"	1	0	0	0	0	1
MEDICO ESPECIALISTA "B"	12	7	1	0	0	20
MEDICO ESPECIALISTA "C"	27	4	4	0	4	39
TOTAL	55	17	10	0	7	89

EQUIPO DE CÓMPUTO

DESCRIPCIÓN DEL EQUIPO	PROCEDENCIA (ADQUISICIÓN O DONACIÓN)	AÑO DE ADQUISICIÓN	PROCESADOR	VELOCIDAD EN MHZ	CANTIDAD
C.P.U. DELL 433/L	ADQUISICIÓN	02/02/99	80486	66	1
C.P.U. COMPAQ DESKPRO EN	ADQUISICIÓN	02/02/99	PENTIUM III	733	1
TOTAL					2

FUENTE: SUBDIRECCIÓN DE SISTEMAS ADMINISTRATIVOS



Salud



Hospital General de México O.D.

ANESTESIOLOGÍA 203 B

EQUIPO DE DIAGNOSTICO

DESCRIPCIÓN	MODELO	MARCA	AÑO DE ADQUISICIÓN	PROCEDENCIA (ADQUISICIÓN O DONACIÓN)	No. DE EQUIPOS
OXIMETRO DE PULSO	OXYPLETH 520 A	RESPIRINICS NOVAMETRIX	2004	PRESUPUESTO	3
EQUIPO ELECTROCARDIOGRAFO	M 1770 A	PHILIPS	2004	PRESUPUESTO	1
TOTAL					4

FUENTE: DEPARTAMENTO DE INVENTARIOS

EQUIPO DE TRATAMIENTO

DESCRIPCIÓN	MODELO	MARCA	AÑO DE ADQUISICIÓN	PROCEDENCIA (ADQUISICIÓN O DONACIÓN)	No. DE EQUIPOS
NEBULIZADOR	ULTRA-NBE 100		1999	ADQUISICIÓN	3
TOTAL					3

FUENTE: DEPARTAMENTO DE INVENTARIOS



CLÍNICA DEL DOLOR 203 C

COMPARATIVO DE PRODUCTIVIDAD ENERO – SEPTIEMBRE / 2003-2004

CONSULTAS	2003			2004		
	PROGRAMADO	REALIZADO	% DE AVANCE	PROGRAMADO	REALIZADO	% DE AVANCE
CONSULTAS DE PRIMERA VEZ	1,401	1,579	112.71	1,447	1,618	111.82
CONSULTAS SUBSECUENTES	5,588	5,973	106.89	5,587	6,485	116.07
TOTAL	6,989	7,552	108.06	7,034	8,103	115.20

10 PRINCIPALES MOTIVOS DE CONSULTA ENERO – SEPTIEMBRE 2004

CAUSA	No. DE CONSULTAS
NEURALGIA POST HERPES ZOSTER	1,238
NEOPLASIAS	1,209
DIABETES MELLITUS	653
ESTRECHEZ ARTERIAL	451
CEFALEA Y MIGRAÑA	444
CONSULTA POST QUIMIOTERAPIA	427
TRASTORNOS DOLOROSOS ARTICULARES	397
MONO Y POLINEUROPATÍA	350
NEURALGIA DEL TRIGÉMINO	319
DESPLAZAMIENTO DISCO INTERVERTEBRAL	268
OTROS	2,347
TOTAL	8,103



Salud



Hospital General de México O.D.

CLÍNICA DEL DOLOR 203 C

COMPARATIVO DE ACTIVIDADES Y PROCEDIMIENTOS RELEVANTES ENERO – SEPTIEMBRE / 2003-2004

ACTIVIDADES	2003	2004
ESTIMULACIÓN NERVIOSA TRANSCUTANEA	48	6
APLICACIONES TÉRMICAS	69	51
TERAPIAS TANATOLOGICAS	37	33
VISITAS DOMICILIARIAS	37	36
BLOQUEO NERVIOS PERIFÉRICOS	341	5,460
BLOQUEO SIMPÁTICO BAJO CONTROL DE RAYOS X	62	164
BLOQUEO PERIDURAL Y SUBBARACNOIDEO	564	629
BLOQUEOS CRANEALES DE PLEXOS SIN CONTROL DE RAYOS X	161	107
BLOQUEOS CRANEALES DE PLEXOS CON CONTROL DE RAYOS X	20	77
BLOQUEOS DIVERSOS (INTRA ARTICULARES.)	418	422
BOMBAS DE INFUSIÓN	238	142
INFUSIONES ENDOVENOSAS		498
QUIMIOTERAPIAS	241	269
CURACIÓN	92	45



CLÍNICA DEL DOLOR 203 C

RECURSOS HUMANOS

CATEGORÍA	TURNO				SAB., DOM. Y FEST	TOTAL
	MATUTINO	VESPERTINO	NOCTURNO	COMPLETO		
RAMA MÉDICA						
JEFE DE SERVICIO	1	0	0	0	0	1
MEDICO ESPECIALISTA "A"	4	0	0	0	0	4
MEDICO ESPECIALISTA "B"	1	0	0	0	0	1
MEDICO ESPECIALISTA "C"	4	1	0	0	0	5
RAMA DE ENFERMERÍA						
ENFERMERA JEFE DE SERVICIO	1	0	0	0	0	1
ENFERMERA GENERAL TITULADA "A"	3	1	0	0	0	4
ENFERMERA GENERAL TITULADA "B"	1	0	0	0	0	1
RAMA PARAMÉDICA						
PSICÓLOGO CLÍNICO	1	0	0	0	0	1
AFANADORA	1	0	0	0	0	1
CAMILLERO	1	0	0	0	0	1
TÉCNICO EN ESTADÍSTICA EN ÁREA MÉDICA	1	0	0	0	0	1
RAMA AFÍN ADMINISTRATIVA						
APOYO ADMINISTRATIVO EN SALUD A-2	1	0	0	0	0	1
APOYO ADMINISTRATIVO EN SALUD A-6	1	0	1	0	0	2
TOTAL	21	2	1	0	0	24

FUENTE: DIRECCIÓN DE RECURSOS HUMANOS



CLÍNICA DEL DOLOR 203 C

EQUIPO DE CÓMPUTO

DESCRIPCIÓN DEL EQUIPO	PROCEDENCIA (ADQUISICIÓN O DONACIÓN)	AÑO DE ADQUISICIÓN	PROCESADOR	VELOCIDAD EN MHZ	CANTIDAD
C.P.U. CAJA BLANCA AURUM	ADQUISICIÓN	02/02/99	PENTIUM II	400	2
C.P.U. LANIX PENTIUM	ADQUISICIÓN	02/02/99	80586/PENTIUM	66	5
C.P.U. CAJA BLANCA AURUM	ADQUISICIÓN	01/01/99	PENTIUM II	400	3
C.P.U. HEWLETT PACKARD 525 MCX/133	ADQUISICIÓN	02/02/99	80586/PENTIUM	133	1
C.P.U. HACER VERITON VT 5500	ADQUISICIÓN	26/11/02	PENTIUM IV	1.8	3
C.P.U. PORTATIL LAP-TOP HP OMNIBOOK XE3	ADQUISICIÓN	03/09/02	PENTIUM III	1.06	1
C.P.U. ALASKA PAXSON 4	ADQUISICIÓN	30/10/03	Athión XP 2000+	1.67	2
TOTAL					17

FUENTE: SUBDIRECCIÓN DE SISTEMAS ADMINISTRATIVOS

IMPRESORAS

DESCRIPCIÓN DEL EQUIPO	MODELO	TIPO	CANTIDAD
IMPRESORA HP	DESK JET 930 C	INYECCIÓN	1
IMPRESORA HP	LASER JET 5P	LASER	1
IMPRESORA HP	LASER JET	LASER	1
IMPRESORA STAR	NX 1001	MATRIZ	2
TOTAL			5

FUENTE: SUBDIRECCIÓN DE SISTEMAS ADMINISTRATIVOS



CLÍNICA DEL DOLOR 203 C

REGULADORES Y FUENTES DE POTENCIA ININTERRUMPIDAS

DESCRIPCIÓN DEL EQUIPO	MARCA	MODELO	TIPO	POTENCIA V.A.	CANTIDAD
REGULADOR	VICA	SIN MODELO		200	1
REGULADOR	VICA	LIGHT II		500	1
REGULADOR	VICA	LIGHT II		200	1
REGULADOR	VICA	LIGHT II		600	1
UNIDAD DE POTENCIA ININTERRUMPIDA/REGULADOR	SOLA BASIC	SR 1000		600	2
UNIDAD DE POTENCIA ININTERRUMPIDA/REGULADOR	VICA	LIGHT II		1200	1
UNIDAD DE POTENCIA ININTERRUMPIDA/REGULADOR	VICA	FUPIR 300		600	1
UNIDAD DE POTENCIA ININTERRUMPIDA/REGULADOR	TRIPP LITE	OMNI 750		600	1
UNIDAD DE POTENCIA ININTERRUMPIDA/REGULADOR	ARCO	LS 1050		600	1
UNIDAD DE POTENCIA ININTERRUMPIDA/REGULADOR	SOLA BASIC	MICRO SR 1000		200	1
UNIDAD DE POTENCIA ININTERRUMPIDA/REGULADOR	SOLA BASIC	MICRO SR 1000		600	2
UNIDAD DE POTENCIA ININTERRUMPIDA/REGULADOR	BEST POWER	FORTRESS			3
UNIDAD DE POTENCIA ININTERRUMPIDA/REGULADOR	DATASHIELD	KS-625 PRO		625	2
UNIDAD DE POTENCIA ININTERRUMPIDA/REGULADOR	SOLA BASIC	DN-219122		1200 VA	1
UNIDAD DE POTENCIA ININTERRUMPIDA/REGULADOR	SOLA BASIC	DN-219122		1200 VA	1
TOTAL					20

FUENTE: SUBDIRECCIÓN DE SISTEMAS ADMINISTRATIVOS

EQUIPO DE IMAGENOLÓGÍA

DESCRIPCIÓN	MODELO	MARCA	AÑO DE ADQUISICIÓN	PROCEDENCIA (ADQUISICIÓN O DONACIÓN)	No. DE EQUIPOS
RX. MÓVIL	POLIMOVIL	SIEMENS	1991	ADQUISICIÓN	1
TOTAL					1

FUENTE: DEPARTAMENTO DE INVENTARIOS



Salud



Hospital General de México O.D.

VIGILANCIA EPIDEMIOLÓGICA 204A

INFECCIONES NOSOCOMIALES (CASOS DETECTADOS) ENERO – SEPTIEMBRE 2004

TOTAL DE CASOS DE INFECCIÓN NOSOCOMIAL

CASOS	1,444
TASA POR 100 EGRESOS	3.90

NÚMERO DE SITIOS DE INFECCIÓN, POR PACIENTE ENERO – SEPTIEMBRE 2004

PACIENTES	SITIOS
CON UNA INFECCIÓN	795
CON DOS INFECCIONES	177
CON TRES INFECCIONES	52
CON CUATRO INFECCIONES	20
CON CINCO INFECCIONES Y MÁS	10
TOTAL DE PACIENTES CON INFECCIÓN NOSOCOMIAL	1,054

INFECCIONES NOSOCOMIALES ENERO – SEPTIEMBRE 2004

CASOS DE INFECCIÓN NOSOCOMIAL, POR GRUPO DE EDAD Y SEXO

GRUPO DE EDAD	MASCULINO	FEMENINO	SE IGNORA	TOTAL
- DE UN MES	131	94	2	227
1 A 11 MESES	61	45	2	108
1 – 4 AÑOS	45	3	0	48
5 – 14 AÑOS	16	10	0	26
15 – 24 AÑOS	78	98	0	176
25 – 44 AÑOS	149	161	0	310
45 – 64 AÑOS	188	188	0	376
65 - + AÑOS	84	88	0	172
SE IGNORA	0	1	0	1
TOTAL	752	688	4	1,444

FUENTE: DEPARTAMENTO DE VIGILANCIA EPIDEMIOLÓGICA



Salud



Hospital General de México O.D.

VIGILANCIA EPIDEMIOLÓGICA 204A

INFECCIONES NOSOCOMIALES (CASOS DE INFECCIÓN NOSOCOMIAL POR SITIO DE INFECCIÓN) ENE-SEP 2004

SITIO DE INFECCIÓN	CASOS
ABSCESO EPIDURAL Y SUBDURAL	3
BACTERIEMIA NO DEMOSTRADA EN ADULTOS	16
BACTERIEMIA NO DEMOSTRADA EN NIÑOS	102
BACTERIEMIA PRIMARIA	133
BACTERIEMIA RELACIONADA A TRATAMIENTO INTRAVENOSO	20
BACTERIEMIA SECUNDARIA	33
CANDIDIASIS	4
CELULITIS	4
CONJUNTIVITIS	69
DIARREA O GASTROENTERITIS	15
EMPIEMA	7
ENDOCARDITIS	1
ENDOMETRÍTIS	7
FLEBITIS	44
INFECCIÓN DE SITIO DE INSERCIÓN DE CATÉTER TÚNEL O PUERTO SUBC	129
INFECCIÓN DE HERIDA QUIRÚRGICA PROFUNDA	71
INFECCIÓN DE HERIDA QUIRÚRGICA SUPERFICIAL	159
INFECCIÓN DE ÓRGANOS Y ESPACIOS	38
INFECCIÓN DE ULCERAS DE DECÚBITO	1
INFECCIÓN DE VÍAS AÉREAS BAJAS	33
INFECCIÓN DE VÍAS URINARIAS SUPERIORES	70
INFECCIÓN DE VÍAS URINARIAS	138
INFECCIÓN EN SITIO DE VENOPUNCIÓN	3
INFECCIÓN RELACIONADA AL CATÉTER	5
MEDIASTINITIS	2
MENINGITIS	7
NEUMONÍA	178
NEUROINFECCIÓN	20
SUBTOTAL	1,312

FUENTE: DEPARTAMENTO DE VIGILANCIA EPIDEMIOLÓGICA



Salud



Hospital General de México O.D.

VIGILANCIA EPIDEMIOLÓGICA 204A

INFECCIONES NOSOCOMIALES (CASOS DE INFECCION NOSOCOMIAL POR SITIO DE INFECCION) ENE-SEP 2004

SITIO DE INFECCIÓN	CASOS
ONFALITIS	1
OSTEOMIELITIS	1
OTITIS	4
OTROS	1
PERICARDITIS	1
PERITONITIS	81
SINUSITIS	2
TEJIDOS BLANDOS Y PIEL	28
VARICELA	3
VENTRICULITIS	10
SUBTOTAL	132
TOTAL	1,444

FUENTE: DEPARTAMENTO DE VIGILANCIA EPIDEMIOLÓGICA



Salud



Hospital General de México O.D.

VIGILANCIA EPIDEMIOLÓGICA 204 A

INFECCIONES NOSOCOMIALES

MICROORGANISMOS AISLADOS EN INFECCIONES NOSOCOMIALES ENERO – SEPTIEMBRE 2004

MICROORGANISMOS AISLADOS	NÚMERO
ACINETOBACTER SPP	1
CANDIDA ALBICANS	1
CÁNDIDA SPP.	5
CITROBACTER FREUNDII	1
ENTEROBACTER AEROGENES	1
ENTEROBACTER CLOACAE	32
PSEUDOMONAS SPP	2
ENTEROCOCO FACIUM	1
ENTEROCOCO FECALIS	2
SERRATIA MARCESCENS	5
KLEBSIELLA PNEUMONIAE	11
ESCHERICHIA COLI	30
ESTAFILOCOCO AUREUS	30
ESTREPTOCOCO VIRIDIANS	2
KLEBSIELLA OXYTOCA	2
ESTAFILOCOCO EPIDERMIDIS	30
KLEBSIELLA SPP	2
MORGANELLA MORGANII	3
OTROS GÉRMENES	33
PROTEUS MIRABILIS	1
PROTEUS SPP	1
PSEUDOMONAS AERUGINOSA	13
NO SE AISLO	94
NO SE CULTIVO	262

FUENTE: DEPARTAMENTO DE VIGILANCIA EPIDEMIOLÓGICA



Salud



Hospital General de México O.D.

VIGILANCIA EPIDEMIOLÓGICA 204A

INFECCIONES NOSOCOMIALES (POR SERVICIO DE HOSPITALIZACIÓN) ENERO – SEPTIEMBRE 2004

UNIDAD	SERVICIO	NUMERO DE INFECCIONES	TASA
101	OTORRINOLARINGOLOGÍA	4	0.34
102	OFTALMOLOGÍA	0	0.00
103	HEMATOLOGÍA	72	16.36
104	CIRUGÍA GENERAL	33	3.69
105	UROLOGÍA	39	2.65
105	NEFROLOGÍA	83	7.45
106	ORTOPEDIA	12	1.58
107	GASTROENTEROLOGÍA	45	5.24
108	MEDICINA INTERNA	41	4.67
109	DERMATOLOGÍA	10	7.87
109	CIRUGÍA PLÁSTICA	2	0.17
110	MEDICINA INTERNA	41	5.74
110-B	GERIATRÍA	4	1.07
111	ONCOLOGÍA	67	2.51
112	GINECOLOGÍA Y OBSTETRICIA	33	0.43
202	TERAPIA MÉDICA INTENSIVA	42	17.50
207	RADIOLOGÍA	2	0.00
302	CIRUGÍA GENERAL	21	4.38
303	CIRUGÍA GENERAL	10	1.68
304	CIRUGÍA GENERAL	37	6.69
304	TRANSPLANTES	0	0.00
305	CIRUGÍA GENERAL	21	3.57
305-B,306-B	CARDIOVASCULAR	20	2.47
306	CIRUGÍA GENERAL	20	3.36
307	CIRUGÍA GENERAL	19	3.10
308	MEDICINA INTERNA	59	7.07
401	URGENCIAS	9	0.16
403	NEUROLOGÍA Y NEUROCIRUGÍA	189	23.63
	SUBTOTAL	935	



VIGILANCIA EPIDEMIOLÓGICA 204A

INFECCIONES NOSOCOMIALES (POR SERVICIO DE HOSPITALIZACIÓN) ENERO – SEPTIEMBRE 2004

UNIDAD	SERVICIO	NUMERO DE INFECCIONES	TASA
404	REUMATOLOGÍA	12	7.10
404	ENDOCRINOLOGÍA	9	3.85
405	INFECTOLOGÍA	16	4.17
406	NEUMOLOGÍA	60	7.70
505	PEDIATRÍA	412	5.60
	SUBTOTAL	509	
	TOTAL	1,444	3.90

VIGILANCIA EPIDEMIOLÓGICA 204A

ESTUDIOS EPIDEMIOLÓGICOS DE CASOS NUEVOS, NOTIFICADOS A LA SSA ENERO – SEPTIEMBRE 2004

DIAGNÓSTICOS	NUMERO	PORCENTAJE
ANENCEFALIA	8	2.1
BRUCELOSIS	1	0.3
CISTICERCOSIS	15	4.0
CRIPTOCOCOSIS	3	0.8
ENCEFALITIS	8	2.1
ESPIÑA BÍFIDA	3	0.8
HEPATITIS AGUDA C	5	1.3
HEPATITIS AGUDA B	15	4.0
HIDROCEFALIA CONGÉNITA	6	1.6
INFECCIÓN ASINTOMÁTICA POR VIH	31	8.2
LEPTOSPIROSIS	1	0.3
MENINGITIS	16	4.3
MORDEDURAS POR PERRO	0	0.0
NEUROINFECCIÓN	7	1.9
PARÁLISIS FLÁCIDA AGUDA	1	0.3
SÍFILIS	1	0.3
SÍNDROME COQUELUCHOIDE	3	0.8
SUBTOTAL	124	

FUENTE: DEPARTAMENTO DE VIGILANCIA EPIDEMIOLÓGICA



Salud



Hospital General de México O.D.

VIGILANCIA EPIDEMIOLÓGICA 204A

ESTUDIOS EPIDEMIOLÓGICOS DE CASOS NUEVOS, NOTIFICADOS A LA SSA ENERO – SEPTIEMBRE 2004

DIAGNÓSTICOS	NUMERO	PORCENTAJE
SÍNDROME DE INMUNODEFICIENCIA ADQUIRIDA	90	23.9
TOXOPLASMOSIS CEREBRAL	1	0.3
TUBERCULOSIS MENÍNGEA	12	3.2
TUBERCULOSIS OTRAS FORMAS	75	19.9
TUBERCULOSIS RESPIRATORIA	74	19.7
SUBTOTAL	252	
TOTAL	376	100.0

VIGILANCIA EPIDEMIOLÓGICA 204 A

VIGILANCIA DE EXPOSICIÓN A VIH, HEPATITIS B Y HEPATITIS C*

CASOS EN SEGUIMIENTO** DE 2003	80
CASOS NUEVOS, ENERO- SEPTIEMBRE 2004	83
TOTAL	163

* SE REFIERE A EXPOSICIÓN POR ACCIDENTE CON PUNZO CORTANTES O SALPICADURAS DE MATERIAL INFECCIOSO

** EL SEGUIMIENTO EPIDEMIOLOGICO SE REALIZA DURANTE 12 MESES

FUENTE: DEPARTAMENTO DE VIGILANCIA EPIDEMIOLÓGICA



Salud



Hospital General de México O.D.

VIGILANCIA EPIDEMIOLÓGICA 204 A

RECURSOS HUMANOS

CATEGORÍA	TURNO				SAB., DOM. Y FEST.	TOTAL
	MATUTINO	VESPERTINO	NOCTURNO	COMPLETO		
RAMA MÉDICA						
SUPERVISOR MEDICO EN AREA NORMATIVA	1	0	0	0	0	1
MEDICO ESPECIALISTA "B"	1	1	0	0	0	2
MEDICO ESPECIALISTA "C"	2	0	0	0	0	2
RAMA DE ENFERMERIA						
ENFERMERA JEFE DE SERVICIO	1	0	0	0	0	1
JEFE DE ENFERMERAS "C"	1	0	0	0	0	1
ENFERMERA GENERAL TITULADA "A"	2	0	1	0	0	3
AUXILIAR DE ENFERMERIA "A"	2	0	0	0	0	2
ENFERMERA GENERAL TITULADA "B"	2	0	1	0	0	3
RAMA PARAMÉDICA						
AFANADORA	1	0	0	0	0	1
RAMA AFÍN ADMINISTRATIVA						
APOYO ADMINISTRATIVO EN SALUD A-4	1	0	0	0	0	1
APOYO ADMINISTRATIVO EN SALUD A-6	1	0	0	0	0	1
APOYO ADMINISTRATIVO EN SALUD A-7	1	1	0	0	0	2
TOTAL	16	2	2	0	0	20

FUENTE: DIRECCIÓN DE RECURSOS HUMANOS



VIGILANCIA EPIDEMIOLÓGICA 204 A

EQUIPO DE CÓMPUTO

DESCRIPCIÓN DEL EQUIPO	PROCEDENCIA (ADQUISICIÓN O DONACIÓN)	AÑO DE ADQUISICIÓN	PROCESADOR	VELOCIDAD EN MHZ	CANTIDAD
C.P.U. ACER ACERMATE	ADQUISICIÓN	01/01/99	80486	33	1
C.P.U. COMPAQ DP 2000	ADQUISICIÓN	01/01/99	PENTIUM MMX	166	1
C.P.U. DT K COMPUTER S/M	ADQUISICIÓN	01/01/99	PENTIUM II	133	1
C.P.U. COMPAQ PRESARIO	ADQUISICIÓN	01/01/99	80486	166	1
C.P.U. LUFAC PENTIUM MMX	ADQUISICIÓN	01/01/90	PENTIUM MMX	166	1
C.P.U. ACER ACER MATE	ADQUISICIÓN	01/01/99	80486	33	1
C.P.U. COMPAQ DESKPRO EVO	ADQUISICIÓN	01/01/01	PENTIUM 4	1500	2
C.P.U. HEWLETT PACKARD VECTRA 500 SERIES	ADQUISICIÓN	01/01/99	80586/PENTIUM	166	1
C.P.U. ALASKA PAXSON 4	ADQUISICIÓN	03/10/03	Athion XP 2000+	1.67	1
C.P.U. ALASKA PAXSON 4	ADQUISICIÓN	14/10/03	Athion XP 2000+	1.67	1
TOTAL					11

FUENTE: SUBDIRECCIÓN DE SISTEMAS ADMINISTRATIVOS

IMPRESORAS

DESCRIPCIÓN DEL EQUIPO	MODELO	TIPO	CANTIDAD
IMPRESORA HP	DESKJET 500	INYECCIÓN	1
IMPRESORA HP	DESK JET	INYECCIÓN	1
IMPRESORA HP	DESKJET 500 C	INYECCIÓN	2
TOTAL			4

FUENTE: SUBDIRECCIÓN DE SISTEMAS ADMINISTRATIVOS



Salud



Hospital General de México O.D.

LABORATORIO CENTRAL Y PERIFÉRICOS 205 A

COMPARATIVO DE PRODUCTIVIDAD POR SERVICIO ENERO – SEPTIEMBRE / 2003-2004

SERVICIO	2003						2004					
	PERSONAS			ESTUDIOS			PERSONAS			ESTUDIOS		
	PROG	REAL	%	PROG	REAL	%	PROG	REAL	%	PROG	REAL	%
CENTRAL		82,164			735,473			104,269			953,768	
URGENCIAS ADULTOS		50,586			303,433			55,131			535,822	
TERAPIA MÉDICA INTENSIVA (202)		14,296			242,510			13,933			282,518	
ALERGIA		8,545			16,295			900			14,721	
CARDIOVASCULAR		236			15,009			580			28,673	
DERMATOLOGÍA		1,806			2,727			1,886			4,137	
GENÉTICA		1,390			3,400			1,127			1,835	
HEMATOLOGÍA		18,133			39,747			15,220			43,705	
NEUMOLOGÍA		2,502			19,938			2,314			9,263	
ENDOCRINOLOGÍA		10,182			59,167			9,057			63,829	
PEDIATRÍA		42,592			172,696			48,754			266,192	
VIROLOGÍA		1,381			3,207			0			0	
BIOQUÍMICA CLÍNICA ESPECIALIZADA		5,223			57,192			1,472			18,779	
BANCO DE SANGRE		26,429			102,837			35,935			97,466	
TOTAL	262,223	265,465	101.24	1,485,133	1,773,631	119.43	275,135	290,578	105.61	1,567,612	2,320,708	148.04



Salud



Hospital General de México O.D.

LABORATORIO CENTRAL Y PERIFÉRICOS 205 A

COMPARATIVO DE PRODUCTIVIDAD POR TIPO DE ESTUDIO ENERO – SEPTIEMBRE / 2003-2004

TIPO DE EXAMEN	AÑO	
	2003	2004
BIOMETRÍA HEMÁTICA	188,034	232,930
QUIMICA SANGUINEA	339,810	411,663
PRUEBAS DE COAGULACIÓN	184,477	182,940
PRUEBAS FUNCIONALES	336,812	458,188
GENERAL DE ORINA	67,801	74,395
COPROPARASITOSCOPIOS	11,438	7,680
SEROLUETICAS	10,382	11,974
HORMONAS	70,616	113,550
GRUPO SANGUÍNEO Y Rh	29,256	30,788
LIQUIDO CEFALORRAQUIDEO	8,585	9,451
PRUEBAS INMUNOLÓGICAS	58,559	98,294
ALERGIA	6,870	0
BACTERIOLOGÍA	61,966	64,253
MICOLOGIA	2,846	3,012
VIROLOGÍA	6,206	11,845
GASES EN SANGRE	27,604	60,630
ELECTROLITOS	159,623	251,182
PRUEBAS ESPECIALES	120,062	39,658
REACCIONES FEBRILES	30	0
SUBTOTAL	1,690,977	2,062,433



Salud



Hospital General de México O.D.

LABORATORIO CENTRAL Y PERIFÉRICOS 205 A

COMPARATIVO DE PRODUCTIVIDAD POR TIPO DE ESTUDIO ENERO – SEPTIEMBRE / 2003-2004

TIPO DE EXAMEN	AÑO	
	2003	2004
VACUNAS APLICADAS	1,515	0
SUEROS	115	0
PRUEBAS CUTANEAS	852	0
PERFIL LÍPIDOS	21,612	55,115
ENZIMA CARDIACA	0	0
CITO GENÉTICA	566	461
CITO GENÉTICA (LEUCEMIA)	1,398	642
TAMIZ METABÓLICO	24	17
MUCOPOLISACARIDOS	24	6
ENSAYO ENZIMÁTICO S T S	13	11
BIOLOGIA MOLECULAR	1,240	710
MÉDULA ÓSEA	1,072	276
EOSINOFILOS	2,092	3,685
FILTRADOS GLOMERULAR	5,061	12,463
DX. PRENATAL	117	121
UROCULTIVO	18	0
OTROS	46,935	148,740
SUBTOTAL	82,654	222,247
TOTAL	1,773,631	2,284,680



Salud



Hospital General de México O.D.

LABORATORIO CENTRAL Y PERIFÉRICOS 205A

10 PRINCIPALES ESTUDIOS DE LABORATORIO CONVENCIONALES ENERO – SEPTIEMBRE 2004

ESTUDIOS	No. DE ESTUDIOS
QUÍMICA SANGUÍNEA	398,443
ELECTROLITOS	259,081
BIOMETRÍA HEMÁTICA	247,585
PRUEBAS DE COAGULACIÓN	190,844
GENERAL DE ORINA	80,079
BACTERIOLOGÍA	58,512
PERFIL DE LÍPIDOS	56,029
GRUPO SANGUÍNEO Y Rh	30,987
VELOCIDAD DE SEDIMENTACIÓN GLOBULAR	18,703
PRUEBAS SEROLUÉTICAS	11,980
OTROS	13,271
TOTAL	1,365,514

10 PRINCIPALES ESTUDIOS DE LABORATORIO ESPECIALES ENERO – SEPTIEMBRE 2004

ESTUDIOS	No. DE ESTUDIOS
PRUEBAS FUNCIONALES	463,462
HORMONAS	95,127
PRUEBAS INMUNOLÓGICAS	91,277
GASES EN SANGRE	59,386
PRUEBAS ESPECIALES	41,680
FROTIS	21,614
ANTIGENO PROSTÁTICO ESPECÍFICO Y LIBRE	16,872
FILTRADO GLOMERULAR	12,618
VIROLOGÍA	11,640
LIQUIDO CEFALORRAQUÍDEO	10,586
OTROS	130,932
TOTAL	955,194



Salud



Hospital General de México O.D.

LABORATORIO CENTRAL Y PERIFÉRICOS 205 A (RECURSOS HUMANOS)

CATEGORÍA	MATUTINO	VESPERTINO	NOCTURNO	COMPLETO	SAB., DOM. Y FEST	TOTAL
RAMA MÉDICA						
JEFE DE SERVICIO	0	1	0	0	0	1
SUPERVISOR MEDICO EN AREA NORMATIVA	1	0	0	0	0	1
MEDICO GENERAL "A"	2	0	0	0	0	2
MEDICO ESPECIALISTA "B"	1	0	0	0	0	1
CIRUJANO DENTISTA "A"	2	0	1	0	0	3
MEDICO ESPECIALISTA "C"	2	1	0	0	0	3
MÉDICO GENERAL "C"	1	0	0	0	0	1
RAMA PARAMÉDICA						
QUÍMICO "A"	10	3	1	0	7	21
BIÓLOGO "A"	1	1	0	0	0	2
TÉCNICO LABORATORISTA "A"	43	3	12	0	11	69
TÉCNICO ELECTRODIAGNÓSTICO	3	1	1	0	0	5
PRODUCTOR CONT. E INV. EN BIOLÓGICOS Y R.	1	0	0	0	0	1
TEC. ESP. EN BIOLÓGICOS Y REACTIVOS	3	0	0	0	0	3
AUXILIAR DE COCINA EN HOSPITAL	1	0	0	0	0	1
LABORATORISTA "A"	11	0	1	0	3	15
QUÍMICO DE SECCIÓN DE LABORATORIO DE A. C. "A"	9	0	0	0	0	9
QUÍMICO "B"	3	0	0	0	0	3
QUÍMICO "C"	3	1	0	0	0	4
QUÍMICO JEFE DE SECCIÓN DE LAB. A. C. "B"	1	0	0	0	0	1
QUÍMICO JEFE DE SECCIÓN DE LAB. A. C. "C"	1	0	0	0	0	1
LABORATORISTA "B"	1	0	1	0	0	1
TÉCNICO LABORATORISTA "B"	12	0	1	0	0	13
PROMOTOR EN SALUD	1	0	0	0	0	1
AFANADORA	24	0	0	0	0	24
CAMILLERO	2	0	0	0	0	2
CITOTECNOLOGO "B"	0	1	0	0	0	1
VETERINARIO "A"	0	0	0	0	1	1
TERAPISTA ESPECIALIZADO	0	1	0	0	0	1
SUBTOTAL	139	13	17	0	22	191



LABORATORIO CENTRAL Y PERIFÉRICOS 205 A

RECURSOS HUMANOS

CATEGORÍA	TURNO				SAB., DOM. Y FEST	TOTAL
	MATUTINO	VESPERTINO	NOCTURNO	COMPLETO		
RAMA DE ENFERMERÍA						
AUXILIAR DE ENFERMERÍA "A"	1	0	0	0	0	1
ENFERMERA GENERAL TITULADA "A"	1	0	0	0	0	1
RAMA AFÍN ADMINISTRATIVA						
APOYO ADMINISTRATIVO EN SALUD A-2	4	0	0	0	0	4
APOYO ADMINISTRATIVO EN SALUD A-3	1	1	0	0	0	2
APOYO ADMINISTRATIVO EN SALUD A-4	9	0	0	0	0	9
APOYO ADMINISTRATIVO EN SALUD A-5	2	0	0	0	1	3
APOYO ADMINISTRATIVO EN SALUD A-6	4	0	0	0	0	4
APOYO ADMINISTRATIVO EN SALUD A-7	1	0	0	0	0	1
APOYO ADMINISTRATIVO EN SALUD A-8	1	0	0	0	0	1
SOPORTE ADMINISTRATIVO "C"	1	0	0	0	0	1
SUBTOTAL	25	1	0	0	1	27
TOTAL	164	14	17	0	23	218

FUENTE: DIRECCIÓN DE RECURSOS HUMANO



LABORATORIO CENTRAL Y PERIFÉRICOS 205 A

EQUIPO DE CÓMPUTO

DESCRIPCIÓN DEL EQUIPO	PROCEDENCIA (ADQUISICIÓN O DONACIÓN)	AÑO DE ADQUISICIÓN	PROCESADOR	VELOCIDAD EN MHZ	CANTIDAD
C.P.U. LANIX 586	ADQUISICIÓN	01/01/99	80586/PENTIUM	66	1
C.P.U. GENÉRICA TAT	ADQUISICIÓN	01/01/99	PENTIUM II	66	1
C.P.U. LUFAC PENTIUM MMX	ADQUISICIÓN	01/01/99	PENTIUM MMX	166	2
C.P.U. COMPAQ DESKPRO EN	ADQUISICIÓN	01/01/99	PENTIUM III	733	1
C.P.U. IBM BC1	ADQUISICIÓN	01/01/99	80486	66	1
C.P.U. COMPUTACIÓN INTEGRAL S/M	ADQUISICIÓN	01/01/99	80486	100	1
C.P.U. LANIX CM335MG	ADQUISICIÓN	01/01/99	80586/PENTIUM	100	1
C.P.U. HEWLETT PACKARD 500 SERIES	ADQUISICIÓN	01/01/99	80586/PENTIUM	166	1
C.P.U. COMPAQ DESKPRO 4/331	ADQUISICIÓN	01/01/99	80486	33	1
C.P.U. COMPUTACIÓN INTEGRAL SIN MODELO	ADQUISICIÓN	01/01/90	80486	100	1
C.P.U. PRINTAFORM 9386S2	ADQUISICIÓN	01/01/90	80586/PENTIUM	133	1
C.P.U. DELL OPTIPLEX	DONACIÓN	17/01/03			8
C.P.U. ACER VERITON VT 5500	ADQUISICIÓN	30/11/02	PENTIUM IV	1.8	1
TOTAL					21

FUENTE: SUBDIRECCIÓN DE SISTEMAS ADMINISTRATIVOS

IMPRESORAS

DESCRIPCIÓN DEL EQUIPO	MODELO	TIPO	CANTIDAD
IMPRESORA LEXMARX	Z12	INYECCIÓN	1
IMPRESORA EPSON	STYLUS	INYECCIÓN	1
IMPRESORA HP	C6429A	INYECCIÓN	1
IMPRESORA HP	DESKJET 520	INYECCIÓN	1
IMPRESORA OKI	MICRO LINE 320	LASER	1
IMPRESORA OKIDATA	MICRO LINE 320	LASER	1
IMPRESORA HP	LASER JET 4P	LASER	1
IMPRESORA HP	LASER JET 4L	LASER	1
IMPRESORA FACIT	B 1200	MATRIZ	1
IMPRESORA HP	LASER JET II P PLUS	LASER	1
IMPRESORA SAMSUNG	ML - 1450	LÁSER	1
TOTAL			11

FUENTE: SUBDIRECCIÓN DE SISTEMAS ADMINISTRATIVOS

**LABORATORIO CENTRAL Y PERIFÉRICOS 205 A****REGULADORES Y FUENTES DE POTENCIA ININTERRUMPIDAS**

DESCRIPCIÓN DEL EQUIPO	MARCA	MODELO	TIPO	POTENCIA V.A.	CANTIDAD
REGULADOR	VICA	REVIVA 1		600	1
UNIDAD DE POTENCIA ININTERRUMPIDAS/REGULADOR	TRIPP LITE	STM		200	1
UNIDAD DE POTENCIA ININTERRUMPIDAS/REGULADOR	SOLA BASIC	SB		500	1
UNIDAD DE POTENCIA ININTERRUMPIDAS/REGULADOR	VICA	FUPIR 400		400	1
UNIDAD DE POTENCIA ININTERRUMPIDAS/REGULADOR	BEST POWER	FORTRESS		750	1
TOTAL					5

FUENTE: SUBDIRECCIÓN DE SISTEMAS ADMINISTRATIVOS

EQUIPOS DE DIAGNÓSTICO

DESCRIPCIÓN	MODELO	MARCA	AÑO DE ADQUISICIÓN	PROCEDENCIA (ADQUISICIÓN O DONACIÓN)	No. DE EQUIPOS
PLANCHA CALEFACTORA	530	LINDBERG			1
ESTUFA	255-D	FISHER			1
ESTUFA	S/MODELO	J. M. O.			2
ESTUFA	HDP-645	TECSA			1
ESTUFA	S/MODELO	B. G.			2
ESTUFA	S/MODELO	J. M. ORTIZ			1
EQUIPO EOS 880 UNIDAD COMPACTADA	880	CGA	2003	ADQUISICIÓN	1
FOTO FLAMOMETRO	2655-00	COLE PARMEL	2004	PRESUPUESTO	1
TOTAL					10

FUENTE: DEPARTAMENTO DE INVENTARIOS



Salud



Hospital General de México O.D.

LABORATORIO CENTRAL Y PERIFÉRICOS 205 A

PRINCIPALES ESTUDIOS AUXILIARES DE DIAGNÓSTICO POR SERVICIO ENERO – SEPTIEMBRE 2004

LABORATORIO CENTRAL

ESTUDIOS	No. DE ESTUDIOS
QUÍMICA SANGUÍNEA	177,692
PRUEBAS FUNCIONALES	122,512
BIOMETRÍA HEMÁTICA	95,518
HORMONAS (PERFIL TIROIDEO)	94,326
PRUEBAS INMUNOLÓGICAS	77,880
GENERAL DE ORINA	68,978
PRUEBAS DE COAGULACIÓN	49,562
PERFIL DE LÍPIDOS	38,844
ELECTROLITOS	35,169
BACTERIOLOGÍA	30,706
OTROS	162,581
TOTAL	953,768

URGENCIAS

ESTUDIOS	No. DE ESTUDIOS
PRUEBAS FUNCIONALES	163,152
QUÍMICA SANGUÍNEA	105,257
ELECTROLITOS	104,611
BIOMETRÍA HEMÁTICA	63,837
PRUEBAS DE COAGULACIÓN	57,470
GASES EN SANGRE	17,859
BACTERIOLOGÍA	4,335
GENERAL DE ORINA	2,329
VIROLOGÍA	442
LIQUIDO CEFALORRAQUÍDEO	351
OTROS	16,179
TOTAL	535,822



Salud



Hospital General de México O.D.

LABORATORIO CENTRAL Y PERIFÉRICOS 205 A

PRINCIPALES ESTUDIOS AUXILIARES DE DIAGNÓSTICO POR SERVICIO ENERO – SEPTIEMBRE 2004

DERMATOLOGÍA

ESTUDIOS	No. DE ESTUDIOS
MICOLOGIA	3,705
VIROLOGÍA	400
PRUEBAS ESPECIALES	21
BACTERIOLOGÍA	5
OTROS	6
TOTAL	4,137

TERAPIA INTENSIVA

ESTUDIOS	No. DE ESTUDIOS
PRUEBAS FUNCIONALES	68,789
PRUEBAS DE COAGULACIÓN	63,891
ELECTROLITOS	58,707
QUÍMICA SANGUÍNEA	43,850
GASES EN SANGRE	20,253
BIOMETRÍA HEMATICA	18,792
BACTERIOLOGÍA	3,279
VIROLOGÍA	1,774
OTROS	3,183
TOTAL	282,518



Salud



Hospital General de México O.D.

LABORATORIO CENTRAL Y PERIFÉRICOS 205 A

PRINCIPALES ESTUDIOS AUXILIARES DE DIAGNÓSTICO POR SERVICIO ENERO – SEPTIEMBRE 2004

ALERGIA

ESTUDIOS	No. DE ESTUDIOS
VACUNAS HIPOSENSIBILIZANTES	11,225
QUÍMICA SANGUÍNEA	1,032
BIOMETRÍA HEMÁTICA	663
EOSINOFILOS (CITOLOGÍA NASAL)	566
PRUEBAS SUBCUTÁNEAS	421
GENERAL DE ORINA	365
PRUEBAS FUNCIONALES	109
OTROS	340
TOTAL	14,721

CARDIOLOGÍA

ESTUDIOS	No. DE ESTUDIOS
ELECTROLITOS	11,632
QUÍMICA SANGUÍNEA	4,945
GASES EN SANGRE	3,622
LACTATO	2,634
BIOMETRÍA HEMÁTICA	2,401
OSMOLARIDAD	2,358
BACTERIOLOGÍA	856
VIROLOGÍA	225
TOTAL	28,673



Salud



Hospital General de México O.D.

LABORATORIO CENTRAL Y PERIFÉRICOS 205A

PRINCIPALES ESTUDIOS AUXILIARES DE DIAGNÓSTICO POR SERVICIO ENERO – SEPTIEMBRE 2004

GENÉTICA

ESTUDIOS	No. DE ESTUDIOS
CITOGENÉTICA (LEUCEMIA)	631
BIOLOGÍA MOLECULAR	574
CITOGENÉTICA	464
GENÉTICA (GINECOLOGÍA)	127
TAMIZ METABÓLICO	19
ENSAYO ENZIMÁTICO STS	11
MUCOPOLISACARIDOS	6
UROCULTIVO	3
TOTAL	1,835

HEMATOLOGÍA

ESTUDIOS	No. DE ESTUDIOS
BIOMETRÍA HEMÁTICA	17,564
PRUEBAS DE COAGULACIÓN	10,033
FROTIS	8,802
PRUEBAS ESPECIALES	3,276
RETICULOCITOS	884
MEDULA ÓSEA	791
HORMONAS (PERFIL TIROIDEO)	787
VELOCIDAD DE SEDIMENTACIÓN GLOBULAR	438
LIQUIDO CEFALORRAQUÍDEO	307
GRUPO SANGUÍNEO Y Rh.	156
OTROS	667
TOTAL	43,705



Salud



Hospital General de México O.D.

LABORATORIO CENTRAL Y PERIFÉRICOS 205A

PRINCIPALES ESTUDIOS AUXILIARES DE DIAGNÓSTICO POR SERVICIO ENERO – SEPTIEMBRE 2004

NEUMOLOGÍA

ESTUDIOS	No. DE ESTUDIOS
BACTERIOLOGÍA	9,197
EOSINOFILOS (CITOLOGÍA NASAL)	66
TOTAL	9,263

ENDOCRINOLOGÍA

ESTUDIOS	No. DE ESTUDIOS
QUÍMICA SANGUÍNEA	17,050
PRUEBAS FUNCIONALES	15,725
PERFIL DE LÍPIDOS	11,914
GENERAL DE ORINA	4,468
ELECTROLITOS	3,592
GLUCEMIA POSTPRANDIAL	3,487
PRUEBAS DE COAGULACIÓN	1,984
BIOMETRÍA HEMÁTICA	1,507
BACTERIOLOGÍA	1,271
FILTRADO GLOMERULAR	790
OTROS	2,041
TOTAL	63,829



Salud



Hospital General de México O.D.

LABORATORIO CENTRAL Y PERIFÉRICOS 205A

PRINCIPALES ESTUDIOS AUXILIARES DE DIAGNÓSTICO POR SERVICIO ENERO – SEPTIEMBRE 2004

PEDIATRÍA

ESTUDIOS	No. DE ESTUDIOS
PRUEBAS FUNCIONALES	84,271
QUÍMICA SANGUÍNEA	42,442
ELECTROLITOS	40,279
BIOMETRÍA HEMÁTICA	32,805
GASES EN SANGRE	17,128
FROTIS	12,018
BACTERIOLOGÍA	8,363
PRUEBAS DE COAGULACIÓN	7,774
GENERAL DE ORINA	3,920
GRUPO SANGUÍNEO Y Rh	3,419
OTROS	13,773
TOTAL	266,192



Salud



Hospital General de México O.D.

LABORATORIO CENTRAL Y PERIFÉRICOS 205A

PRINCIPALES ESTUDIOS AUXILIARES DE DIAGNÓSTICO POR SERVICIO ENERO – SEPTIEMBRE 2004

BIOQUÍMICA ESPECIALIZADA

ESTUDIOS	No. DE ESTUDIOS
PRUEBAS FUNCIONALES	8,853
QUÍMICA SANGUÍNEA	6,175
PERFIL DE LÍPIDOS	1,973
BACTERIOLOGÍA	468
ELECTROLITOS	453
BIOMETRÍA HEMÁTICA	284
PRUEBAS DE COAGULACIÓN	130
FILTRADO GLOMERULAR	53
GENERAL DE ORINA	19
HORMONAS (PERFIL TIROIDEO)	14
OTROS	377
TOTAL	18,799

BANCO DE SANGRE

ESTUDIOS	No. DE ESTUDIOS
PRUEBAS ESPECIALES	38,004
GRUPO SANGUÍNEO Y Rh	27,412
BIOMETRÍA HEMÁTICA	14,214
PRUEBAS INMUNOLÓGICAS	13,198
ELECTROLITOS	4,638
TOTAL	97,466



RADIOLOGÍA E IMAGEN 207A

COMPARATIVO DE PRODUCTIVIDAD ENERO – SEPTIEMBRE / 2003-2004

SERVICIO	2003						2004						
	PROG	PERSONAS REAL	%	PROG	ESTUDIOS REAL	%	PROG	PERSONAS REAL	%	PROG	ESTUDIOS REAL	%	
CENTRAL		33,132			40,449			37,329			44,085		
RADIOLOGÍA INTERVENSIONISTA		1,377			2,213			1,266			1,725		
TOMOGRAFÍA COMPUTARIZADA		6,630			7,875			7,181			8,374		
URGENCIAS ADULTOS		3,116			4,301			2,694			3,595		
CARDIOLOGÍA		262			262			269			269		
GASTROENTEROLOGÍA		1,239			1,335			1,008			1,050		
NEUMOLOGÍA		4,275			4,517			5,824			6,653		
NEUROLOGÍA		347			348			475			482		
ONCOLOGÍA		3,045			3,079			781			1,187		
MASTOGRAFÍA		7,050			8,638			6,129			7,152		
INFECTOLOGÍA		*			*			*			*		
PEDIATRÍA		4,853			5,444			5,950			7,017		
QUIRÓFANO CENTRAL		237			237			251			324		
MEDICINA NUCLEAR		1,938			2,976			1,039			1,039		
CLÍNICA DEL DOLOR		98			164			121			121		
TERAPIA MÉDICA INTENSIVA		907			1,206			1,088			1,505		
RESONANCIA MAGNÉTICA		1,564			1,668			2,187			2,365		
GINECO-CUNERO PATOLÓGICO		2,087			2,206			3,322			3,381		
ULTRASONIDOS		15,436			16,368			18,031			18,277		
TOTAL		87,593			101,653	101.61		94,945			94,141	108,601	115.36

NOTA: * EQUIPO DE RAYOS X DADO DE BAJA



Salud



Hospital General de México O.D.

RADIOLOGÍA E IMAGEN 207^a

TIPOS DE ESTUDIOS REALIZADOS ENERO – SEPTIEMBRE-2004

ESTUDIOS SIMPLES	TOTAL	ESTUDIOS SIMPLES	TOTAL
CRÁNEO ANTERO POSTERIOR LATERAL Y TOWNE	1,602	COLUMNA COMPLETA	76
CUELLO	492	COLUMNA TORACICA	148
COLUMNA CERVICAL ANTERO POSTERIOR LATERAL Y OBLICUAS	1,303	COLUMNA DORSAL ANTERO POSTERIOR Y LATERAL	1,182
ARTICULACIÓN TEMPORO MANDIBULAR BOCA ABIERTA O CERRADA Y MÁXIMA OCLUSIÓN	92	COLUMNA LUMBAR ANTERO POSTERIOR Y LATERAL OBLICUAS Y DINÁMICAS	2,204
HUESOS LARGOS	94	DINAMICAS	11
SILLA TURCA	66	COLUMNA CERVICO/DORSAL	90
TOMOGRAFÍA LINEAL DE SILLA TURCA	26	COLUMNA DORSO/LUMBAR	23
SERIE ÓSEA METASTASICA	90	COLUMNA SACRO COCCÍGEA ANTERO POSTERIOR Y LATERAL	632
EDAD ÓSEA	113	COLUMNA LUMBOSACRA	802
SENOS PARA NAsALES CADWELL WATTERS LATERAL	3,833	COLUMNA TORACO/LUMBAR	4
PERIAPICALES	184	COLUMNA SACRO/LEACA	141
OCLUSALES	14	COLUMNA CERVICO/TORACO/LUMBAR	37
HOMBRO ANTERO POSTERIOR	708	MIEMBRO SUPERIOR / INFERIOR	93
CLAVÍCULA ANTERO POSTERIOR	94	FÉMUR ANTERO POSTERIOR Y LATERAL	378
ESCAPULA	18	RODILLAS ANTERO POSTERIOR LATERAL Y TANGENCIALES	2,305
HUMERO ANTERO POSTERIOR Y LATERAL (BRAZO)	275	MUÑON	1
CUBITO Y RADIO ANTERO POSTERIOR Y LATERAL (ANTEBRAZO)	312	TIBIA Y PERONÉ ANTERO POSTERIOR Y LATERAL	346
MUÑECA ANTERO POSTERIOR LATERAL Y OBLICUA	403	MUSLO	3
CODO ANTERO POSTERIOR Y LATERAL	423	TOBILLO ANTERO POSTERIOR LATERAL Y OBLICUA	916
MANO ANTERO POSTERIOR Y OBLICUA	1,822	PIE ANTERO POSTERIOR LATERAL Y OBLICUA	1,640
TELE RADIOGRAFÍA DE TÓRAX POSTERO ANTERIOR Y LATERAL	22,961	CUERPO ENTERO (FOTOMETRÍA)	213
TORACO ABDOMINAL	5,358	ORTOMEDICION	138
SERIE CARDIACA POSTERO ANTERIOR OBLICUA DERECHA Y OBLICUA IZQUIERDA	276	TOMOGRAFÍA LINEAL DE COLUMNA VERTEBRAL	118
TÓRAX ÓSEO ANTERO POSTERIOR Y OBLICUA	3,415	TOMOGRAFÍA LINEAL DE PULMÓN Y/O LARINGE	23
ESTERNON ANTERO POSTERIOR Y LATERAL	7	TOMOGRAFÍA LINEAL MISCELÁNEAS	139
CADERA AP / LATERAL Y OBLICUAS	475	FLUOROSCOPIA DE TRATAMIENTO	1
SIMPLE DE ABDOMEN DE PIE Y DECÚBITO	7,639	COLANGEOTRANSONDA	58
ABDOMEN TANGENCIAL	197	PERFILOGRAMA	84
PELVIS ANTERO POSTERIOR Y OBLICUA	1,214		0
SUBTOTAL	53,506	SUBTOTAL	11,806
TOTAL DE ESTUDIOS SIMPLES			65,312



RADIOLOGÍA E IMAGEN 207^a

TIPO DE ESTUDIOS REALIZADOS ENERO – SEPTIEMBRE 2004

DIGESTIVO	TOTAL	DIGESTIVO	TOTAL
TRANSITO ESOFÁGICO	44	TRANSITO INTESTINAL	68
SERIE ESÓFAGO GASTRO DUODENAL/ESOFAGOGRAMA	1,534	COLON POR ENEMA	551
PERFILOGRAMA	20	ESOFAGOGRAMA	27
COLECISTOGRAFIA ORAL	83	URETROCISTOGRAFIA	44
COLANGIOGRAFÍA POR Sonda	216	DEFECOGRAMA	19
COLANGIOGRAFÍA INTRAVENOSA	23	FISTULOGRAFIA	26
COLANGIOPANCREATICO DUODENOGRAMA RETROGRADA	171	HELIOGRAMA	1
ENDOSCOPIA (CEPRES)			
SUBTOTAL	2,091	SUBTOTAL	736
TOTAL DIGESTIVO		2,827	
ESTUDIOS ESPECIALES			TOTAL
PIELOGRAFIA			36
UROGRAFÍA EXCRETORA			1,339
CISTOGRAFIA			373
URETROCISTOGRAFIA			221
NEFROTOMOGRAMA			16
TOTAL ESTUDIOS ESPECIALES			1,985

FUENTE: SERVICIO DE RADIOLOGÍA E IMAGEN



RADIOLOGÍA E IMAGEN 207A

TIPO DE ESTUDIOS REALIZADOS ENERO – SEPTIEMBRE 2004

INTERVENCIONISMO	TOTAL	INTERVENCIONISMO	TOTAL
PANANGIOGRAFIA CEREBRAL	48	EXTRACCIÓN DE LITOS	20
A. RENAL	48	TRONCO CELIACO	16
A. CAROTIDEA	122	A. EXTREMIDAD SUP/INF.	286
A. HILIAICAS	10	ARTERIOGRAFÍA MESENTÉRICA SUPERIOR	10
A. MESENERICA INF/SUP.	6	VASOS PÉLVICOS	2
A. TORÁCICA	4	CAVOGRAFIA	16
A. VERTEBRAL	14	AORTOGRAFÍA ABDOMINAL	67
A. HEPÁTICA	9	COLOCACIÓN DE STENT EN VASOS PERIFÉRICOS DE ARTERIA Y VENA	3
A. YUGULAR	5	RECAMBIO DE CATÉTER	106
A. PULMONAR	1	HISTEROSALPINGOGRAFIA	94
EMBOLIZACIÓN DE MALFORMACIÓN ARTERIO VENOSA	11	FLEBOGRAFÍA BILATERAL	78
PIELOGRAFIA PERCUTANEA	56	EMBOLIZACIÓN	77
PORTOGRAFIA TRANSHEPATICA	10	SIALOGRAFIA	34
NEFROSTOMIA PERCUTANEA	38	MELOGRAFÍA	3
DRENAJE DE ABSCESO / QUISTE	18	CONTROL DE CATÉTER	91
COLANGIOGRAFÍA PERCUTANEA	92	DISCOGRAFÍAS	26
COLANGIOGRAFÍA ENDOSCOPICA	1	V. YUGULAR	1
BIOPSIA	10	ARTRODESIS PERCÚTANEAS	6
DRENAJE DE VÍAS VILIARES PERCUTANEO	85	VENOGRAFÍA PORTAL	1
ESCLEROSIS	21	QUIMIOTERAPIA	14
ARTROGRAFÍA	57		0
SUBTOTAL	609	SUBTOTAL	951
TOTAL DE INTERVENCIONISMO		1,617	
INTERVENCIONISMO POR MÉDICOS DE CARDIO	TOTAL	INTERVENCIONISMO POR MÉDICOS DE CARDIO	TOTAL
ANGIOCARDIOGRAFÍA	1	CATETERISMO CARDIACO	71
ANGIOPLASTICA CORONARIA	6	CORONARIOGRAFÍA	3
SUBTOTAL	7	SUBTOTAL	74
TOTAL DE INTERVENCIONISMO POR MÉDICOS DE CARDIO		81	

FUENTE: SERVICIO DE RADIOLOGÍA E IMAGEN



RADIOLOGÍA E IMAGEN 207 A

TIPO DE ESTUDIOS REALIZADOS ENERO – SEPTIEMBRE 2004

TOMOGRAFÍA COMPUTARIZADA	TOTAL	TOMOGRAFÍA COMPUTARIZADA	TOTAL
TOMOGRAFÍA AXIAL COMPUTARIZADA DE CRÁNEO	1,515	TOMOGRAFÍA DE TÓRAX	478
TOMOGRAFÍA AXIAL COMPUTARIZADA DE CRÁNEO CON MEDIO DE CONTRASTE	1,671	TOMOGRAFÍA DE ABDOMEN	907
TOMOGRAFÍA AXIAL COMPUTARIZADA DE ORBITAS	58	TOMOGRAFÍA TORACOABDOMINAL	127
TOMOGRAFÍA AXIAL COMPUTARIZADA DE SILLA TURCA	31	TOMOGRAFÍA DE PELVIS	503
TOMOGRAFÍA AXIAL COMPUTARIZADA DE OÍDOS	424	TOMOGRAFÍA DE CADERA	2
TOMOGRAFÍA AXIAL COMPUTARIZADA DE SENOS PARA NASALES	943	TOMOGRAFÍA DE PELVIS CON MEDIO DE CONTRASTE	249
TOMOGRAFÍA AXIAL COMPUTARIZADA DE CUELLO	320	TOMOGRAFÍA DE MANO	3
TOMOGRAFÍA AXIAL COMPUTARIZADA DE EXTREMIDADES	39	MAXILOFACIAL	11
TOMOGRAFÍA AXIAL COMPUTARIZADA DE TÓRAX	205	TOMOGRAFÍA AXIAL COMPUTARIZADA ABDO/PELV. CON MEDIO DE CONTRASTE	76
TOMOGRAFÍA AXIAL COMPUTARIZADA DE TÓRAX Y ABDOMEN C/M DE CONTRASTE	582	ARTO TOMOGRAFÍA AXIAL COMPUTARIZADA	7
TOMOGRAFÍA AXIAL COMPUTARIZADA DE COL. VERTEBRAL	22	MIELO TOMOGRAFÍA AXIAL COMPUTARIZADA	14
TOMOGRAFÍA HELICOIDAL	173	TOMOGRAFÍA COMPUTARIZADA TX/ABD/PELV. C/MEDIO DE CONTRASTE	24
TOMOGRAFÍA DE CLAVÍCULA	4	TOMOGRAFÍA EN 3D (TERCERA DIMENSIÓN)	11
TOMOGRAFÍA DE MANDIBULA	11	TOMOGRAFÍA CON BIOPSIAS	10
TOMOGRAFÍA DE COLUMNA LUMBAR CON MEDIO DE CONTRASTE	11	EST. P/EST. PARÁMETROS PARA RADIOCIRUGIA	6
SUBTOTAL	6,009	SUBTOTAL	2,428
TOTAL DE TOMOGRAFÍA COMPUTARIZADA			8,437

FUENTE: SERVICIO DE RADIOLOGÍA E IMAGEN

**RADIOLOGÍA E IMAGEN 207 A****TIPO DE ESTUDIOS REALIZADOS ENERO – SEPTIEMBRE 2004**

RESONANCIA MAGNÉTICA	TOTAL	RESONANCIA MAGNÉTICA	TOTAL
RESONANCIA MAGNÉTICA DE CRÁNEO	971	CODO	7
APÓFISIS	189	MUÑECA	4
ORBITAS	42	MAMA	21
SENOS PARANASALES	8	ABDOMEN	11
CUELLO	7	AORTA ABDOMINAL	2
EXTERNON	1	PELVIS	18
TÓRAX	2	GLÚTEO	1
COLUMNA CERVICAL	189	MUSLO	2
COLUMNA DORSAL	7	COLUMNA LUMBOSACRA	348
CORAZÓN	20	PIE	2
PLEXO BRAQUIAL	1	RODILLA	39
COLUMNA TORÁCICA	59	TOBILLO	1
AORTA TORÁCICA	5	PIERNA	1
HOMBRO	17	LESIONES MUSCULARES	21
CADERA	1	ANGIORESONANCIA ARTERIAL	23
SUBTOTAL	1,519	SUBTOTAL	501
TOTAL DE RESONANCIA MAGNÉTICA			2,020
MASTOGRAFÍA	TOTAL	MASTOGRAFÍA	TOTAL
MASTOGRAFÍA	10,310	MARCAJE POR ESTEROTAXIA	17
BAAF ASPIRACIÓN POR AGUJA FINA	217	BIOPSIA MEDIANTE MAMMOTOME	12
MARCAJE GUIADO POR U.S.G.	2		
SUBTOTAL	10,529	SUBTOTAL	29
TOTAL DE MASTOGRAFÍA			10,558

FUENTE: SERVICIO DE RADIOLOGÍA E IMAGEN



RADIOLOGÍA E IMAGEN 207 A

TIPO DE ESTUDIOS REALIZADOS ENERO – SEPTIEMBRE 2004

ULTRASONIDO		ULTRASONIDO	
TRANSFONTANELAR	173	ESCROTALES	258
CUELLO	173	DOPPLER ESCROTAL	26
DOPPLER CUELLO	57	DOPPLER TESTICULAR	170
MAMA	2,379	PÉLVICOS	3,567
ABDOMINALES	63	DOPPLER PÉLVICO	1,761
ABDOMINALES BÚSQUEDA DE COLECCIONES	365	OBSTÉTRICOS	4,761
HÍGADO Y VÍAS BILIARES	2,093	TIROIDES	22
DOPPLER HÍGADO Y VÍAS BILIARES	42	TRANSVAGINAL	363
DOPPLER HIGADO	14	VESICAL	69
BIOPSIA HÍGADO	29	DOPPLER CAROTIDEO	43
BIOPSIA RIÑÓN	3	DOPPLER ARTERIAL PERIFÉRICO	39
TESTICULAR	4	TEJIDOS BLANDOS	74
BAZO	20	DOPPLER TEJIDOS BLANDOS	41
RENALES	1,361	DOPPLER MICELANEO	1
PÁNCREAS	72	OTROS SITIOS DE BIOPSIA	4
SUPRAPUBICOS	1,035	HEPÁTICO	203
BIOPSIA DE PRÓSTATA TRB	278	MÚSCULO ESQUELÉTICO	27
TRANSRECTALES	126		
SUBTOTAL	8,287	SUBTOTAL	11,429
TOTAL DE ULTRASONIDO		19,716	
MEDICINA NUCLEAR		MEDICINA NUCLEAR	
	TOTAL		TOTAL
SPECT CEREBRAL	51	GAMAGRAFIA HEPATOESPLENICA	6
GAMAGRAFIA TIROIDEA	292	GAMAGRAFIA DE VÍAS BILIARES	7
GAMAGRAFIA PARA TIROIDES (ncluye bibi)	6	GAMAGRAFIA RENAL	163
SIALOGAMAGRAFIA (PAROTIDAS)	4	GAMAGRAFIA ÓSEA	249
SPECT CARDIACO	140	GAMAGRAFIA DE SANGRADO DE TUBO DIGESTIVO	4
GAMMAGRAFÍA CARDIACO ESTÁTICO	2	MARCAJE TUMORALES	8
GAMAGRAFIA PULMONAR	25	LINFOGAMAGRAFIA	24
GAMAGRAFIA VACIAMIENTO GÁSTRICO Y (ERGE)	54	FLEBOGAMAGRAFIA	3
MUCOSA GÁSTRICA ECTOPICA	1		
SUBTOTAL	575	SUBTOTAL	464
TOTAL DE MEDICINA NUCLEAR		1,039	

FUENTE: SERVICIO DE RADIOLOGÍA E IMAGEN



RADIOLOGÍA E IMAGEN 207 A (RECURSOS HUMANOS)

CATEGORÍA	TURNO				SAB., DOM. Y FEST	TOTAL
	MATUTINO	VESPERTINO	NOCTURNO	COMPLETO		
RAMA MEDICA						
JEFE DE SERVICIOS	2	0	0	0	0	2
MEDICO ESPECIALISTA "A"	16	2	0	0	1	19
MEDICO GENERAL "B"	1	0	0	0	0	1
MEDICO ESPECIALISTA "B"	1	1	0	0	0	2
MEDICO ESPECIALISTA "C"	4	2	0	0	0	6
RAMA DE ENFERMERIA						
JEFE DE ENFERMERAS "C"	1	0	0	0	0	1
ENFERMERA ESPECIALISTA "A"	1	0	0	0	0	1
ENFERMERA GENERAL TITULADA "A"	4	4	0	0	0	8
AUXILIAR DE ENFERMERIA "A"	1	2	0	0	0	3
ENFERMERA GENERAL TITULADA "B"	3	0	0	0	0	3
AUXILIAR DE ENFERMERIA "B"	1	0	0	0	0	1
RAMA PARAMEDICA						
TÉCNICO LABORATORISTA "A"	4	1	0	0	1	6
TÉCNICO RADIOLOGO O EN RADIOTERAPIA	52	16	5	0	13	86
TÉCNICO ELECTRODIAGNÓSTICO	0	1	0	0	0	1
TERAPISTA ESPECIALIZADO	0	1	0	0	0	1
COORDINADOR PARAMÉDICO EN ÁREA NORMATIVA "A"	1	0	0	0	0	1
COCINERO EN HOSPITAL	0	0	1	0	0	1
AUX. TÉCNICO DE DIAGNÓSTICO Y TRATAMIENTO	1	0	0	0	0	1
AFANADORA	14	2	2	0	1	19
CAMILLERO	0	0	0	0	1	1
RAMA AFIN ADMINISTRATIVA						
APOYO ADMINISTRATIVO EN SALUD A-2	0	0	0	0	1	1
APOYO ADMINISTRATIVO EN SALUD A-3	5	1	0	0	0	6
APOYO ADMINISTRATIVO EN SALUD A-4	8	2	0	0	0	10
APOYO ADMINISTRATIVO EN SALUD A-5	0	1	0	0	0	1
APOYO ADMINISTRATIVO EN SALUD A-6	9	3	0	0	2	14
APOYO ADMINISTRATIVO EN SALUD A-7	4	1	0	0	0	5
TOTAL	133	40	8	0	20	201

FUENTE: DIRECCIÓN DE RECURSOS HUMANOS



RADIOLOGÍA E IMAGEN 207A

EQUIPO DE CÓMPUTO

DESCRIPCIÓN DEL EQUIPO	PROCEDENCIA (ADQUISICIÓN O DONACIÓN)	AÑO DE ADQUISICIÓN	PROCESADOR	VELOCIDAD EN MHZ	CANTIDAD
C.P.U. COMPAQ DESKPRO	ADQUISICIÓN	01/01/99	PENTIUM III	500	1
C.P.U. COMPAQ DESKPRO	ADQUISICIÓN	01/01/99	80586/PENTIUM	66	1
C.P.U. ACER ACERMATE 466D	ADQUISICIÓN	01/01/90	80486	66	1
C.P.U. ACER ACER POWER 5200	ADQUISICIÓN	01/01/99	PENTIUM II	400	1
C.P.U. COMPAQ DESKPRO	ADQUISICIÓN	01/01/99	PENTIUM II	333	1
C.P.U. ACER ASPIRE ASV5-P	ADQUISICIÓN	01/01/99	PENTIUM MMX	266	1
C.P.U. . ACER ACER POWER 5200	ADQUISICIÓN	01/01/90	PENTIUM II	400	1
C.P.U. COMPAQ PRESARIO	ADQUISICIÓN	01/01/99	PENTIUM II	733	1
C.P.U. IBM 466DXP	ADQUISICIÓN	01/01/99	AMD-K5	66	1
C.P.U. TEXA GENERICA	ADQUISICIÓN	01/01/99	PENTIUM II	333	1
C.P.U. LANIX S/MOD.	ADQUISICIÓN	01/01/99	80486	66	1
C.P.U. IBM 466DX/P9	ADQUISICIÓN	01/01/99	80486	66	1
C.P.U. IBM APTIVA	ADQUISICIÓN	01/01/99	80586/PENTIUM	233	1
LAPTOP ACER	RECURSOS EXT.	30/06/04	PENTIUM 4	2.6 GHz	1
C.P.U. GENÉRICA	RECURSOS EXT	23/08/04	ATHLON 2000+	2000+	1
TOTAL					15

FUENTE: SUBDIRECCIÓN DE SISTEMAS ADMINISTRATIVOS

IMPRESORAS

DESCRIPCIÓN DEL EQUIPO	MODELO	TIPO	CANTIDAD
IMPRESORA LEXMARX	Z52	INYECCIÓN	1
IMPRESORA HP	DESKJET 640C	INYECCIÓN	1
IMPRESORA HP	LASER JET	LASER	1
IMPRESORA HP	LASER JET 4P	LASER	1
IMPRESORA HP	LASER JET 5L	LASER	3
IMPRESORA HP	HP LASER 5L	LASER	1
IMPRESORA HP	LASER JE 5L	LASER	1
IMPRESORA HP	LASER JET 6L	LASER	2
IMPRESORA HP	LASER JET 1100	LASER	2
IMPRESORA HP	1300	LASER	1
TOTAL			14

FUENTE: SUBDIRECCIÓN DE SISTEMAS ADMINISTRATIVOS

**RADIOLOGÍA E IMAGEN 207A****REGULADORES Y FUENTES DE POTENCIA ININTERRUMPIDAS**

DESCRIPCIÓN DEL EQUIPO	MARCA	MODELO	TIPO	POTENCIA V.A.	CANTIDAD
UNIDAD DE POTENCIA ININTERRUMPIDAS/REGULADOR	VICA	FUPIR 300		600	1
UNIDAD DE POTENCIA ININTERRUMPIDAS/REGULADOR	SOLA BASIC	MICRO SR 1000		1000	1
UNIDAD DE POTENCIA ININTERRUMPIDAS/REGULADOR	SOLA BASIC	MICRO VOLT 1200		1200	1
UNIDAD DE POTENCIA ININTERRUMPIDAS/REGULADOR	VICA	MICRO SR 1000		1000	1
TOTAL					4

FUENTE: SUBDIRECCIÓN DE SISTEMAS ADMINISTRATIVOS

EQUIPO DE IMAGENOLÓGÍA

DESCRIPCIÓN	MODELO	MARCA	AÑO DE ADQUISICIÓN	PROCEDENCIA (ADQUISICIÓN O DONACIÓN)	No. DE EQUIPOS
EQUIPO DE FLUOROSCOPIA	PRESTIGE	GENERAL ELECTRIC	2001	ADQUISICIÓN	1
EQUIPO DE FLUOROSCOPIA	MERCURY	VILLA	1994	ADQUISICIÓN	1
ARCO EN C	STENOSCOPE	GENERAL ELECTRIC	1993	ADQUISICIÓN	1
ANGIOGRAFO	ADVANTX	GENERAL ELECTRIC	1996	ADQUISICIÓN	1
ULTRASONIDO	POLARIX RT 50	GENERAL ELECTRIC		ADQUISICIÓN	1
ULTRASONIDO	ECHO-CAMARA SSD-500	ALOKA		ADQUISICIÓN	1
ULTRASONIDO	TOSBEE 240 A	TOSHIBA		ADQUISICIÓN	1
ULTRASONIDO	SAL 250	TOSHIBA		ADQUISICIÓN	1
ULTRASONIDO	ULTRAMARK-9 HDI	ATL		ADQUISICIÓN	1
ULTRASONIDO	SAL 90	TOSHIBA		ADQUISICIÓN	1
TOTAL					10

FUENTE: DEPARTAMENTO DE INVENTARIOS



Salud



Hospital General de México O.D.

TRASPLANTES 304 B

COMPARATIVO DE PRODUCTIVIDAD ENERO – SEPTIEMBRE / 2003-2004

ACTIVIDAD	2003			2004		
	PROGRAMADO	REALIZADO	% DE AVANCE	PROGRAMADO	REALIZADO	% DE AVANCE
CONSULTAS DE PRIMERA VEZ	106	141	133.02	129	136	105.43
CONSULTAS SUBSECUENTES	285	340	119.30	297	287	96.63
TOTAL	391	481	123.02	426	423	99.30
INGRESOS		10			11	
EGRESOS	7	9	128.57	8	10	125.00
INTERVENCIONES QUIRÚRGICAS	6	7	116.67	3	5	166.67
PROCEDIMIENTOS NO QUIRÚRGICOS		2			20	
DÍAS PACIENTE	57	74	129.82	39	99	253.85
DÍAS CAMA	274	274	100.00	275	275	100.00
PORCENTAJE DE OCUPACIÓN	20.80	27.01	129.86	14.18	36.00	253.88

**TRASPLANTES 304 B****10 PRINCIPALES MOTIVOS DE CONSULTA ENERO – SEPTIEMBRE 2004**

CAUSA	No. DE CONSULTAS
PROBABLE DONADOR	108
INSUFICIENCIA RENAL CON HIPERTENSIÓN ARTERIAL	94
TRASPLANTE (CONTROL)	92
DONADOR RENAL	27
PIELONEFRITIS CON HIPERTENSIÓN ARTERIAL	21
INSUFICIENCIA RENAL Y ANEMIA	19
HEPATITIS VIRAL B	16
OBESIDAD EXOGENA	14
INSUFICIENCIA RENAL Y GLOMERULONEFRITIS	8
INSUFICIENCIA RENAL Y DIABETES MELLITUS	6
OTROS	18
TOTAL	423

10 DIAGNÓSTICOS DE EGRESO MÁS FRECUENTES ENERO – SEPTIEMBRE 2004

CAUSA	FEMENINO	MASCULINO	TOTAL
DONANTE DE RIÑÓN	2	2	4
INSUFICIENCIA RENAL CRÓNICA	0	3	3
TRASPLANTE DE RIÑÓN	1	1	2
INFECCIÓN DE VÍAS URINARIAS	0	1	1
TOTAL	3	7	10

PRINCIPALES CIRUGÍAS Y PROCEDIMIENTOS NO QUIRÚRGICOS ENERO – SEPTIEMBRE 2004

CAUSA	FEMENINO	MASCULINO	TOTAL
PUNCIÓN DE VENA	6	3	9
DISECCIÓN VENOSA	3	4	7
ARTERIOGRAFÍA Y PROCEDIMIENTOS DIAGNÓSTICOS DE RIÑÓN	2	2	4
TRASPLANTE DE RIÑÓN	2	1	3
CATETERISMO VENOSO PARA DIÁLISIS RENAL	1	0	1
DRENAJE ABDOMINAL PERCUTANEO	0	1	1
TOTAL	14	11	25

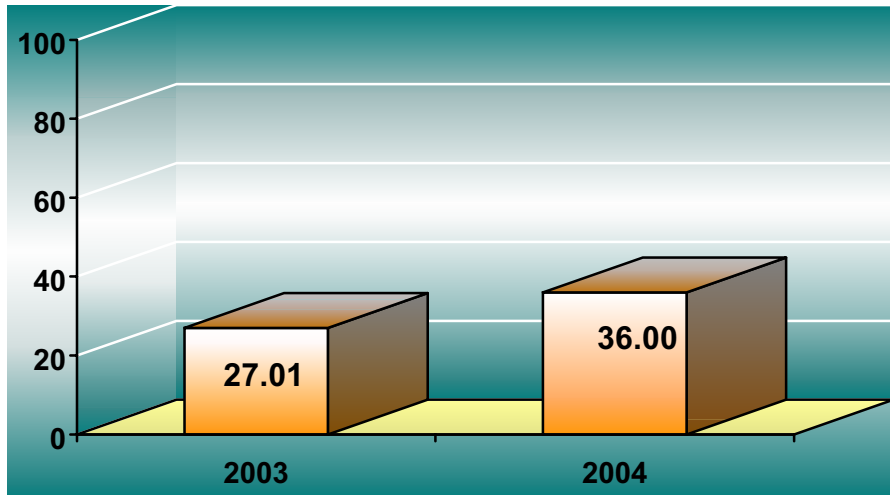


Salud

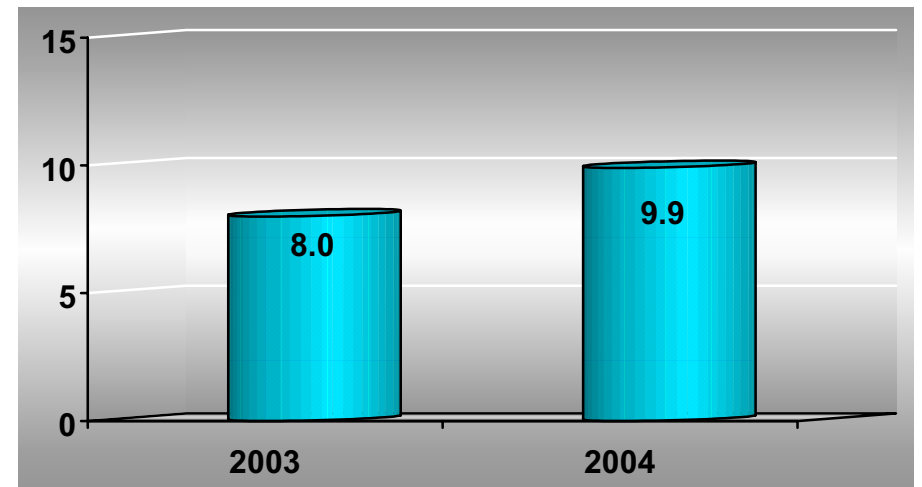


Hospital General de México O.D.

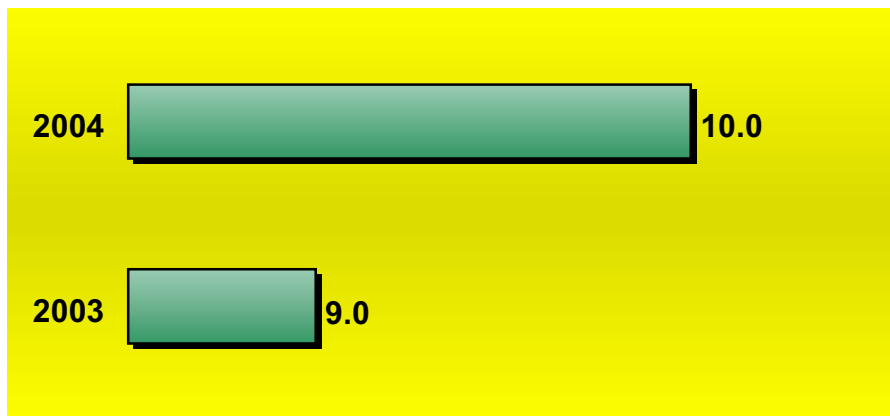
TRASPLANTES 304 B



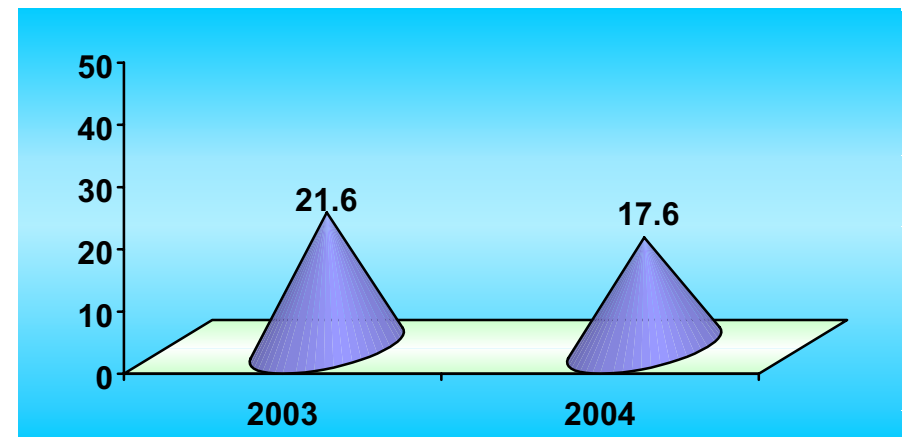
PORCENTAJE DE OCUPACIÓN



PROMEDIO DE DÍAS ESTANCIA



ÍNDICE DE ROTACIÓN



INTERVALO DE SUSTITUCIÓN



TRASPLANTES 304 B

RECURSOS HUMANOS

CATEGORÍA	TURNO					SAB., DOM. Y FEST	TOTAL
	MATUTINO	VESPERTINO	NOCTURNO	COMPLETO			
RAMA MÉDICA							
MEDICO ESPECIALISTA "A"	1	0	0	0	0	0	1
RAMA DE ENFERMERÍA							
ENFERMERA JEFE DE SERVICIO	1	0	0	0	0	0	1
RAMA PARAMÉDICA							
AFANADORA	1	0	0	0	0	0	1
TOTAL	3	0	0	0	0	0	3

FUENTE: DIRECCIÓN DE RECURSOS HUMANOS

EQUIPO DE CÓMPUTO

DESCRIPCIÓN DEL EQUIPO	PROCEDENCIA (ADQUISICIÓN O DONACIÓN)	AÑO DE ADQUISICIÓN	PROCESADOR	VELOCIDAD EN MHZ	CANTIDAD
C.P.U. LANIX 486 DLC	ADQUISICIÓN	01/01/99	80486	66	1
TOTAL					1

FUENTE: SUBDIRECCIÓN DE SISTEMAS ADMINISTRATIVOS

IMPRESORAS

DESCRIPCIÓN DEL EQUIPO	MODELO	TIPO	CANTIDAD
IMPRESORA HP	DESK JET 520	INYECCIÓN	1
TOTAL			1

FUENTE: SUBDIRECCIÓN DE SISTEMAS ADMINISTRATIVOS



Salud



Hospital General de México O.D.

TRASPLANTES 304 B

REGULADORES Y FUENTES DE POTENCIA ININTERRUMPIDAS

DESCRIPCIÓN DEL EQUIPO	MARCA	MODELO	TIPO	POTENCIA V.A.	CANTIDAD
UNIDAD DE POTENCIA ININTERRUMPIDAS/REGULADOR	VICA	LIGHT II		1000	1
TOTAL					1

FUENTE: SUBDIRECCIÓN DE SISTEMAS ADMINISTRATIVOS



Salud



Hospital General de México O.D.

ALERGIA 309 A

COMPARATIVO DE PRODUCTIVIDAD ENERO - SEPTIEMBRE / 2003-2004

ACTIVIDAD	2003			2004		
	PROGRAMADO	REALIZADO	% DE AVANCE	PROGRAMADO	REALIZADO	% DE AVANCE
CONSULTAS DE PRIMERA VEZ	1,524	1,686	110.63	1,243	1,575	126.71
CONSULTAS SUBSECUENTES	8,769	11,942	135.98	8,786	13,621	155.03
TOTAL	10,293	13,628	132.40	10,029	15,196	151.52

ACTIVIDADES	AÑO	
	2003	2004
ESCARIFICACIÓN	171	244
PRUEBAS CUTÁNEAS	1,407	1,285
OXIGENOTERAPIA	226	336
ESPIROMETRÍA	154	262
VACUNAS (REALIZACIÓN)	7,441	11,361
APLICACIÓN DE VACUNAS	3,426	2,228
NEBULIZACIONES	176	266
SUEROS	170	547
RINOSCOPIAS	10	0
ELECTROFULGURACIONES	67	58
CRIOCIRUGÍA	53	63
RINOMANOMETRÍAS	0	0
TOMA DE BIOPSIA DE PIEL	0	8
APLICACIÓN DE MEDICAMENTOS I. M.	328	380
APLICACIÓN DE MEDICAMENTOS VÍA ORAL	906	391
PRUEBAS CON TÉCNICA DE PRICK	293	739
CURACIONES	4	0
PRUEBAS AL PARCHÉ	0	13
ADMINISTRACIÓN DE MEDICAMENTOS INTRADÉRMICOS	0	152
ADMINISTRACIÓN DE MEDICAMENTOS VÍA INTRAVENOSA	0	195
ELECTROCARDIOGRAMAS	12	0
TOTAL	14,844	18,528



Salud

Hospital General de México O.D.



ALERGIA 309 A

10 PRINCIPALES MOTIVOS DE CONSULTA ENERO - SEPTIEMBRE 2004

CAUSA	No. DE CONSULTAS
RINITIS ALÉRGICA	7,732
ASMA BRONQUIAL	2,623
SINUSITIS CRÓNICA	1,504
URTICARIA	1,367
RINITIS CRÓNICA	1,182
TOS EN ESTUDIO	107
ALERGÍA NO ESPECIFICADA	83
EDEMA ANGIONEUROTICO	60
HERPES ZOSTER	40
ERITEMA MULTIFORME	31
OTROS	467
TOTAL	15,196



ALERGIA 309 A

RECURSOS HUMANOS

CATEGORÍA	TURNO					SAB, DOM Y FEST	TOTAL
	MATUTINO	VESPERTINO	NOCTURNO	COMPLETO			
RAMA MÉDICA							
JEFE DE SERVICIO	1	0	0	0	0	0	1
MEDICO ESPECIALISTA "A"	3	0	0	0	0	0	3
MEDICO ESPECIALISTA "B"	2	0	0	0	0	0	2
RAMA DE ENFERMERÍA							
ENFERMERA JEFE DE SERVICIO	2	0	0	0	0	0	2
ENFERMERA GENERAL TITULADA "A"	1	0	0	0	0	0	1
AUXILIAR DE ENFERMERÍA "A"	1	0	0	0	0	0	1
ENFERMERA GENERAL TITULADA "B"	4	0	0	0	0	0	4
RAMA PARAMÉDICA							
TÉCNICO LABORATORISTA "A"	3	0	0	0	0	0	3
QUÍMICO "B"	1	0	0	0	0	0	1
BIÓLOGO "B"	1	0	0	0	0	0	1
TÉCNICO LABORATORISTA "B"	1	0	0	0	0	0	1
AFANADORA	1	0	0	0	0	0	1
COORDINADOR PARAMÉDICO EN ÁREA NORMATIVA "A"	1	0	0	0	0	0	1
COORDINADOR PARAMÉDICO EN ÁREA NORMATIVA "B"	1	0	0	0	0	0	1
RAMA DE INVESTIGACIÓN							
INVESTIGADOR TITULAR "B"	1	0	0	0	0	0	1
RAMA AFÍN ADMINISTRATIVA							
APOYO ADMINISTRATIVO EN SALUD A-2	1	0	0	0	0	0	1
APOYO ADMINISTRATIVO EN SALUD A-3	1	0	0	0	0	0	1
APOYO ADMINISTRATIVO EN SALUD A-5	1	0	0	0	0	0	1
APOYO ADMINISTRATIVO EN SALUD A-6	1	0	0	0	0	0	1
TOTAL	28	0	0	0	0	0	28

FUENTE: DIRECCIÓN DE RECURSOS HUMANOS



ALERGIA 309 A

EQUIPO DE CÓMPUTO

DESCRIPCIÓN DEL EQUIPO	PROCEDENCIA (ADQUISICIÓN O DONACIÓN)	AÑO DE ADQUISICIÓN	PROCESADOR	VELOCIDAD EN MHZ	CANTIDAD
C.P.U. COMPUTACIÓN INTEGRAL	ADQUISICIÓN	01/01/99	80586/PENTIUM	166	1
C.P.U. LANIX S/MOD	ADQUISICIÓN	01/01/99	80486	166	1
C.P.U. COMPAQ PROLINEA 575E	ADQUISICIÓN	01/01/99	80586/PENTIUM	75	1
C.P.U. COMPAQ PRESARIO 4506	ADQUISICIÓN	01/01/90	80586/PENTIUM	200	1
C.P.U. OLIVETTI PCS 386 SX	ADQUISICIÓN	01/01/99	80386	166	1
C.P.U. COMPUTACIÓN INTEGRAL	ADQUISICIÓN	01/01/99	80586/PENTIUM	200	1
C.P.U. IBM 466DX/DP	ADQUISICIÓN	01/01/99	80586/PENTIUM	166	1
TOTAL					7

FUENTE : SUBDIRECCIÓN DE SISTEMAS ADMINISTRATIVOS

IMPRESORAS

DESCRIPCIÓN DEL EQUIPO	MODELO	TIPO	CANTIDAD
IMPRESORA HP	DESK JET	INYECCIÓN	2
IMPRESORA HP	LASER JET 2P	LASER	1
IMPRESORA HP	LASER JET 6L	LASER	1
IMPRESORA HP	C3990A	LASER	1
IMPRESORA STAR	XR-1500	MATRIZ	1
TOTAL			6

FUENTE : SUBDIRECCIÓN DE SISTEMAS ADMINISTRATIVOS

REGULADORES Y FUENTES DE POTENCIA ININTERRUMPIDAS

DESCRIPCIÓN DEL EQUIPO	MARCA	MODELO	TIPO	POTENCIA V.A.	CANTIDAD
REGULADOR	VICA	LIGHT II		200	1
UNIDAD DE POTENCIA ININTERRUMPIDAS/REGULADOR	VICA	REVIVA II		110	1
UNIDAD DE POTENCIA ININTERRUMPIDAS/REGULADOR	TRIPP LITE	OMNI 750		600	1
UNIDAD DE POTENCIA ININTERRUMPIDAS/REGULADOR	SOLA BASIC	PC300		800	1
TOTAL					4

FUENTE : SUBDIRECCIÓN DE SISTEMAS ADMINISTRATIVOS



Salud



Hospital General de México O.D.

ANATOMÍA PATOLÓGICA 310 A

PRODUCTIVIDAD ENERO - SEPTIEMBRE – 2004

UNIDAD DE PATOLOGIA QUIRURGICA	2004
BIOPSIAS	15,970
ESTUDIOS HISTOPATOLÓGICOS	
No. DE CASOS DEL LABORATORIO	15,946
No. DE BLOQUES	33,637
LAMINILLAS	
RUTINA H.E.	37,479
TRANSOPERATORIOS T.Q.	906
TRANSOPERATORIOS ONCOLOGÍA	3,429
TINCIONES ESPECIALES	4,030
TOTAL DE LAMINILLAS	45,844
UNIDAD DE PATOLOGIA POST-MORTEM	2004
AUTOPSIAS	514
ESTUDIOS HISTOPATOLÓGICOS	
CASOS DE LABORATORIO	
AUTOPSIAS	571
CEREBROS	547
TOTAL	1,118
BLOQUES	
AUTOPSIAS	7,835
CEREBROS	1,972
TOTAL	9,807
LAMINILLAS	
AUTOPSIAS	7,835
CEREBROS	1,972
SUBTOTAL	9,807
TINCIONES ESPECIALES	
AUTOPSIAS	1,411
CEREBROS	367
SUBTOTAL	1,778
TOTAL DE LAMINILLAS Y TINCIONES ESPECIALES	11,585



Salud



Hospital General de México O.D.

ANATOMÍA PATOLÓGICA 310 A

PRODUCTIVIDAD ENERO - SEPTIEMBRE – 2004

UNIDAD DE AUXILIAR DE DIAGNOSTICO

2004

ESTUDIOS DE INMUNOHISTOQUIMICA

CASOS 987

INTERNOS 725

EXTERNOS 262

LAMINILLAS

INTERNOS 8,754

EXTERNOS 3,980

TOTAL DE LAMINILLAS

12,734

CUBREOBJETOS

INTERNOS 8,754

EXTERNOS 3,980

TOTAL DE CUBREOBJETOS

12,734

FUENTE: UNIDAD DE PATOLOGÍA



Salud

Hospital General de México O.D.



ANATOMÍA PATOLÓGICA 310 A

PRODUCTIVIDAD ENERO - SEPTIEMBRE – 2004

UNIDAD DE CITOPATOLOGIA	2004
CITOLOGÍAS	13,990
ESTUDIOS DE CITOPATOLOGÍA	
CASOS DE LABORATORIO	13,372
INTERNOS	13,248
EXTERNOS	124
LAMINILLAS	
INTERNOS	20,617
EXTERNOS	124
TOTAL DE LAMINILLAS	20,741
CUBREOBJETOS	
INTERNOS	20,741
EXTERNOS	0
TOTAL DE CUBREOBJETOS	20,741
UNIDAD DE DERMATOPATOLOGIA	2004
BIOPSIA DE PIEL	1,618
ESTUDIOS DE HISTOPATOLOGÍA	
CASOS DE LABORATORIO	2,783
BLOQUES	5,851
LAMINILLAS	
H.E. RUTINA	11,702
H.E. TIN.	3,025
TINCIONES ESPECIALES	3,892
TOTAL DE LAMINILLAS	18,619

FUENTE: UNIDAD DE PATOLOGÍA



Salud



Hospital General de México O.D.

ANATOMÍA PATOLÓGICA 310 A

RECURSOS HUMANOS

CATEGORÍA	TURNO					SAB, DOM Y FEST	TOTAL
	MATUTINO	VESPERTINO	NOCTURNO	COMPLETO			
RAMA MÉDICA							
JEFE DE SERVICIO	3	0	0	0	0	0	3
MEDICO ESPECIALISTA "A"	6	1	0	0	0	0	7
MEDICO ESPECIALISTA "B"	2	0	0	0	0	0	2
MEDICO ESPECIALISTA "C"	6	1	0	0	1	1	8
RAMA PARAMÉDICA							
TÉCNICO LABORATORISTA "A"	1	0	0	0	0	0	1
TÉCNICO RADIÓLOGO O EN RADIOTERAPIA	0	1	0	0	0	0	1
TÉCNICO HISTOPATOLOGO	17	2	0	0	1	1	20
CITOTECNÓLOGO "A"	4	2	0	0	0	0	6
CITO TECNÓLOGO "B"	2	0	0	0	0	0	2
COCINERO EN HOSPITAL	1	0	0	0	0	0	1
AYUDANTE DE AUTOPSIAS	1	1	0	0	1	1	3
QUÍMICO DE SECCIÓN DE LABORATORIO DE A.C."A"	1	0	0	0	0	0	1
AFANADORA	10	3	0	0	1	1	14
CAMILLERO	4	0	3	0	1	1	8
RAMA DE INVESTIGACIÓN							
INVESTIGADOR TITULAR "B"	1	0	0	0	0	0	1
INVESTIGADOR TITULAR "C"	1	0	0	0	0	0	1
SUBTOTAL	60	11	3	0	5	5	79



Salud



Hospital General de México O.D.

ANATOMÍA PATOLÓGICA 310 A

RECURSOS HUMANOS

CATEGORÍA	TURNO					SAB, DOM Y FEST	TOTAL
	MATUTINO	VESPERTINO	NOCTURNO	COMPLETO			
RAMA AFÍN ADMINISTRATIVA							
APOYO ADMINISTRATIVO EN SALUD A-2	5	1	0	0	0	0	6
APOYO ADMINISTRATIVO EN SALUD A-3	8	0	1	0	0	0	9
APOYO ADMINISTRATIVO EN SALUD A-4	6	0	0	0	0	0	6
APOYO ADMINISTRATIVO EN SALUD A-5	1	0	0	0	0	0	1
APOYO ADMINISTRATIVO EN SALUD A-6	8	2	0	0	0	0	10
APOYO ADMINISTRATIVO EN SALUD A-7	1	0	0	0	0	0	1
SOPORTE ADMINISTRATIVO "C"	1	0	0	0	0	0	1
SUBTOTAL	30	3	1	0	0	0	34
TOTAL	90	14	4	0	0	5	113



ANATOMÍA PATOLÓGICA 310 A

EQUIPO DE CÓMPUTO

DESCRIPCIÓN DEL EQUIPO	PROCEDENCIA (ADQUISICIÓN O DONACIÓN)	AÑO DE ADQUISICIÓN	PROCESADOR	VELOCIDAD EN MHZ	CANTIDAD
C.P.U. LUFAC PENTIUM MMX	ADQUISICIÓN	01/01/90	PENTIUM MMX	166	1
C.P.U. DELL 433/L	ADQUISICIÓN	01/01/90	80486	33	2
C.P.U. DELL DIMENSIÓN 4400	ADQUISICIÓN	01/01/99	PENTIUM 4	366	1
C.P.U. IBM 466 DX2/DP	ADQUISICIÓN	01/01/99	80486	166	1
C.P.U. LANIX 486	ADQUISICIÓN	01/01/90	80486	100	1
C.P.U. LANIX 486/DX2	ADQUISICIÓN	01/01/90	80486	100	1
C.P.U. ACER ACER MATE 466D	ADQUISICIÓN	01/01/90	80486	66	2
C.P.U. COMPAQ DESKPRO EXD	ADQUISICIÓN	13/12/00	PENTIUM III	733	3
C.P.U. DELL DELL DIMENSIÓN 4100	ADQUISICIÓN	15/06/02	PENTIUM III	40	1
C.P.U. COMPAQ DESKPRO XE 466	ADQUISICIÓN	01/01/90	80486	66	1
C.P.U. COMPAQ DESKPRO EVO	ADQUISICIÓN	01/01/01	PENTIUM 4	1500	1
C.P.U. HACER VERITON VT 5500	ADQUISICIÓN	30/11/02	PENTIUM IV	1.8	1
C.P.U. DELL	DONACIÓN	09/07/02			1
C.P.U. DELL	DONACIÓN	19/02/03			1
C.P.U. COMPAQ PRESARIO 4410 LA	DONACIÓN	10/01/03	CELERON	1.4 GHz	1
C.P.U. ALASKA PAXSON 4	ADQUISICIÓN	09/10/03	Athión XP 2000+	1.67	1
C.P.U. ALASKA PAXSON 4	ADQUISICIÓN	16/10/03	Athión XP 2000+	1.67	3
C.P.U. ALASKA PAXSON 4	RECURSOS EXT	03/03/04	Athión XP 2000+	1.67	1
C.P.U. ADN	RECURSOS EXT.	13/05/04	ATHLON XP 200+	1.67GHz	2
C.P.U. GENERICA	DONACIÓN	09/08/04	ATHLON XP 200+	2000+	1
TOTAL					27

FUENTE : SUBDIRECCIÓN DE SISTEMAS ADMINISTRATIVOS



ANATOMÍA PATOLÓGICA 310 A

IMPRESORAS

DESCRIPCIÓN DEL EQUIPO	MODELO	TIPO	CANTIDAD
IMPRESORA EPSON	STYLUS 777	INYECCIÓN	1
IMPRESORA HP	DESK JET 600	INYECCIÓN	3
IMPRESORA HP	DESK JET 500	INYECCIÓN	1
IMPRESORA KYOCERA	FS-1200	LÁSER	2
IMPRESORA HP	LASER JET 4	LASER	1
IMPRESORA HP	LÁSER JET 4L	LÁSER	2
IMPRESORA HP	LASER JET 1100	LASER	1
IMPRESORA STAR	NX-1001	MATRIZ	1
IMPRESORA EPSON	STYLUS 777	LÁSER	1
TOTAL			13

FUENTE : SUBDIRECCIÓN DE SISTEMAS ADMINISTRATIVOS

REGULADORES Y FUENTES DE POTENCIA ININTERRUMPIDAS

DESCRIPCIÓN DEL EQUIPO	MARCA	MODELO	TIPO	POTENCIA V.A.	CANTIDAD
REGULADOR	VICA	LIGHT II		600	2
UNIDAD DE POTENCIA ININTERRUMPIDAS/REGULADOR	TRIPP LITE	OMNI 750		500	1
UNIDAD DE POTENCIA ININTERRUMPIDAS/REGULADOR	GONSEP	500		100	1
UNIDAD DE POTENCIA ININTERRUMPIDAS/REGULADOR	VICA	FUPIR 300		600	1
UNIDAD DE POTENCIA ININTERRUMPIDAS/REGULADOR	VICA	FUPIR		400	1
UNIDAD DE POTENCIA ININTERRUMPIDAS/REGULADOR	TRIPP LITE	OMNI PAGE		600	2
UNIDAD DE POTENCIA ININTERRUMPIDAS/REGULADOR	BEST POWER	FORTRESS		750	1
TOTAL					9

FUENTE : SUBDIRECCIÓN DE SISTEMAS ADMINISTRATIVOS

**Salud****Hospital General de México O.D.****ANATOMÍA PATOLÓGICA 310 A****EQUIPO MÉDICO**

DESCRIPCIÓN	MODELO	MARCA	AÑO DE ADQUISICIÓN	PROCEDENCIA (ADQUISICIÓN O DONACIÓN)	No. DE EQUIPOS
ADAPTADOR P/MICROSCOPIO		LM-SCOPE			1
ADAPTADOR PARA CÁMARA		SONY			1
ADAPTADOR ROSCA P/T.V.					1
AFILADOR DE CUCHILLAS	6519	AMERICAN OPTICAL			1
AFILADOR DE CUCHILLAS		THOMAS DALTO			1
AFILADOR DE CUCHILLAS	2056	AMERICAN OPTICAL			1
AFILADOR DE CUCHILLAS AUTOSHARP 5		SHADON			1
AFILADOR DE CUCHILLAS AUTOSHARP 5	MK 100A9709	SHADON			1
AFILADOR ELCTRONICA P/CUCHILLAS		LIPSHAW			1
AFILADOR ELCTRONICA P/CUCHILLAS		LEICA			1
AFILADOR MICROTOMOS	925	AMERICAN OPTICAL			3
AFILADOR PARA CUCHILLAS MICROTOMOS		LEICA			1
AGITADOR		VORTEX			1
AGITADOR		TERMOLINE			1
AGITADOR	HP-A1915B	TERMOLINE			1
AGITADOR					1
APARATO PARA INVESTIGACIÓN	HISTOCENTILE	SHADON			1
BALANZA					1
BALANZA		OAHUS			1
BALANZA ANALITICA		SARTOURIOS			1
BALANZA GRANATORIA CAP. 2KG.		OHAUS			1
BALANZA ANALITICA	2462	SARTORIUS			1
BAÑO DE FLOTACIÓN		JM. ORTIZ			1
BAÑO DE FLOTACIÓN					1
BAÑO DE FLOTACIÓN CIRCULAR		BOEKEL			1
BAÑO DE PARAFINA CIRCULARES		C.S.E.			1
BAÑO MARIA PARAFINA ELECTRICO	222	LIPSHAW			1
					29

FUENTE : DEPARTAMENTO DE INVENTARIOS



ANATOMÍA PATOLÓGICA 310 A

EQUIPO MÉDICO

DESCRIPCIÓN	MODELO	MARCA	AÑO DE ADQUISICIÓN	PROCEDENCIA (ADQUISICIÓN O DONACIÓN)	No. DE EQUIPOS
BAÑO MARIA THELCO 180					1
BAÑO P/PARAFINA					2
BASCULA		STORING			1
BASCULA CAPACIDAD 26 GRAMOS		OHAUS			1
CAMARA A COLOR					1
CAMARA DE HUMEDAD		LIPSHAW			1
CÁMARA DE VIDEO		SONY			1
CAMARA DIGITAL	DSX-S85	SONY			1
CEBEZA TRICULAR P/MICROS		ZEISS AXIOSTAR			1
CENTRIFUGA		SOL-BAT			2
CENTRIFUGA		DRUCKER			1
CENTRIFUGA	2280	SOL-BAT			1
CENTRÍFUGA		JOVEN PARIS			1
CENTRÍFUGA		CYTO-TEK			1
CENTRÍFUGA		HOFFMAN-PINTHER			1
CENTRÍFUGA CON 6 CABEZAS		CLAY ADAMS			1
CENTRÍFUGA P/6 TUBOS		GOMCO			1
CONTADOR DE TECLAS		CLAY ADAMS			1
CORTADOR DE CUCHILLA		LKB			2
CRYOSTATO		AMERICAN OPTICAL			1
EQUIPO ADAPTADOR P/CUCHI DES		SHADON LIPSHAW			1
ESTUFA DE CULTIVO		MAPSA			2
ESTUFA DE CULTIVO					1
ESTUFA DE CULTIVO		LAB-LINE			1
ESTUFA DE CULTIVO		THELCO			1
ESTUFA DE CULTIVO	F-132	ELISA			1
					30

FUENTE : DEPARTAMENTO DE INVENTARIOS



ANATOMÍA PATOLÓGICA 310 A

EQUIPO MÉDICO

DESCRIPCIÓN	MODELO	MARCA	AÑO DE ADQUISICIÓN	PROCEDENCIA (ADQUISICIÓN O DONACIÓN)	No. DE EQUIPOS
ESTUFA DE INCUBACIÓN					1
ESTUFA DE INMUNOLOGÍA	637-G	FISHER CIENTIFIC			1
ESTUFA DE TEMPERATURA		KEMERT			1
ESTUFA P/SECADORA		J.M. ORTIZ			1
ESTUFA PARA DESPARAFINAR	2-EG				1
ESTUFA PARA DESPARAFINAR		LABLINE			1
ESTUFA PARA DESPARAFINAR	2.00E+06				1
ESTUFA PARA DESPARAFINAR	2 EG	PRESICIÓN CIENTIFIC			1
ESTUFA PARA DESPARAFINAR	9312-017	2-EG			1
FOTO TUBO BINOCULAR					1
FUENTE DE PODER		LEITZ			2
FUENTE DE PODER					1
FUENTE DE PODER DE MICROSCOPIO		CARL ZAISS			1
HISTOQUINETE		MSE			1
HISTOQUINETE					1
HISTOQUINETE C/A VASOS P/PREP		SHADON ELIOT			1
HISTOQUINETE		TECHNICON			1
HISTOQUINETE C/9 VASOS		MSE			1
HOMOGENIZADOR		IKA			1
INCESTRONIC		MATADOR			1
INCUBADORA BACTERIOLOGIA		BLUE M			1
LICUADORA PARA LABORATORIO					1
MECHERO METÁLICO DE GAS					2
MESA P/AUTOPSIAS ACERO INOX. CON DRENAJE		MATACHANA			3
MICROCENTRIFUGA		BECKMAN			1
					29

FUENTE : DEPARTAMENTO DE INVENTARIOS



Salud



Hospital General de México O.D.

ANATOMÍA PATOLÓGICA 310 A

EQUIPO MÉDICO

DESCRIPCIÓN	MODELO	MARCA	AÑO DE ADQUISICIÓN	PROCEDENCIA (ADQUISICIÓN O DONACIÓN)	No. DE EQUIPOS
MICROMOTOR C/6 CUCHILLAS		LEITZ			1
MICROSCOPIO	DIALUX	LEITZ			1
MICROSCOPIO		CARL ZEISS			20
MICROSCOPIO		OLYMPUS			2
MICROSCOPIO		LEYCA			1
MICROSCOPIO		AMERICAN OPTIIONAL			3
MICROSCOPIO		NACHE FRANCE			1
MICROSCOPIO		IROSCOPE			1
MICROSCOPIO	MICROSTAR	AMERICAN OPTICAL			1
MICROSCOPIO		LEITZ			1
MICROSCOPIO	S 200811004	CARL ZEISS			1
MICROSCOPIO	CH-2	OLYMPUS			2
MICROSCOPIO	AXIOSTAR	CARL ZEISS			7
MICROSCOPIO	983882	IROSCOPE			1
MICROSCOPIO	K7	CARL ZEISS			2
MICROSCOPIO	CHS	OLYMPUS			1
MICROSCOPIO	807	OLYMPUS			1
MICROSCOPIO	9H0231	OLYMPUS			1
MICROSCOPIO	1036"A"	AMERICAN OPTICAL			1
MICROSCOPIO	MG-11K	IROSCOPE			2
MICROSCOPIO	910111152	IROSCOPE			1
MICROSCOPIO	470801-9097	CARL ZEISS			1
MICROSCOPIO	1888	REICHERT			1
MICROSCOPIO	168	AXIOSTAR			1
MICROSCOPIO	229737	OLYMPUS			1
MICROSCOPIO	229500	OLYMPUS			1
					57

FUENTE : DEPARTAMENTO DE INVENTARIOS



ANATOMÍA PATOLÓGICA 310 A

EQUIPO MÉDICO

DESCRIPCIÓN	MODELO	MARCA	AÑO DE ADQUISICIÓN	PROCEDENCIA (ADQUISICIÓN O DONACIÓN)	No. DE EQUIPOS
MICROSCOPIO	1887	CARL ZEISS			1
MICROSCOPIO	18	AXIOSTAR			1
MICROSCOPIO		NOVA			2
MICROSCOPIO 2 CABEZAS	1036 A	AMERICAN OPTICAL			1
MICROSCOPIO 2 OCULARES 4 OBJETIVOS	AXIOSTAR	CARL ZEISS			3
MICROSCOPIO 2 OCULARES 4 OBJETIVOS		CARL ZEISS			1
MICROSCOPIO 2 OCULARES 4 OBJETIVOS		AMERICAN OPTICAL			1
MICROSCOPIO 2 OCULARES 4 OBJETIVOS	C9492000085	NOVA			1
MICROSCOPIO 5 OBJETIVOS	MICROSTAR	AMERICAN OPTICAL			1
MICROSCOPIO BINOCULAR		CARL ZEISS			1
MICROSCOPIO BINOCULAR		LEICA			1
MICROSCOPIO C/FUENTE CONDENS		CARL ZEISS			1
MICROSCOPIO C/FUENTE DE PODER		OLYMPUS			1
MICROSCOPIO CON COOPERADOR	AXIOPHOT	CARL ZEISS			1
MICROSCOPIO CON FUENTE DE PODER		AMERICAN OPTICAL			3
MICROSCOPIO CON OBJETIVOS		IROSCOPE			1
MICROSCOPIO CON OBJETIVOS	MG-11K	IROSCOPE			2
MICROSCOPIO DE 2 CABEZAS		CARL ZEISS			1
MICROSCOPIO DE CINCO CABEZAS	1115	AMERICAN OPTICAL			1
MICROSCOPIO DE DISECCIÓN		CARL ZEISS			1
MICROSCOPIO DE DOBLE CABEZA		REICHERT			1
MICROSCOPIO ELECTRÓNICO		CARL ZEISS			1
MICRÓTOMO	820	AMERICAN OPTICAL			4
MICRÓTOMO		LIP-SHAW			1
					33

FUENTE : DEPARTAMENTO DE INVENTARIOS



Salud



Hospital General de México O.D.

ANATOMÍA PATOLÓGICA 310 A

EQUIPO MÉDICO

DESCRIPCIÓN		MARCA	AÑO DE ADQUISICIÓN	PROCEDENCIA (ADQUISICIÓN O DONACIÓN)	No. DE EQUIPOS
MICROTOMO		REICHERT			1
MICROTOMO LEICA NR	NR-14400749	LEICA			1
MICROTOMO POR CONGELACIÓN		LETZ			1
MICROTOMOS	65516	AMERICAN OPTICAL			
MICROTOMOS	35948	AMERICAN OPTICAL			1
MICROTOMOS		LEICA			2
MICROTOMO ROTATORIO	RM 2125	LEICA			1
MOCROTOMO NR 11 280839	JUNGRH 2025	LEICA			1
MOCROTOMO NR 14430749	JUNGRH 2025	LEICA			1
MONITOR		SONY			
MONITOR A COLOR 13 PULG.					1
MONITOR A COLOR 21 PULG.					1
NEGATOSCOPIO DE 4 SECCIONES					1
NEGATOSCOPIO DOBLE					2
NEGATOSCOPIO DOBLE		REQUENA			2
NEGATOSCOPIO DOBLE DE ACERO INOX.					
NEGATOSCOPIO HECHIZO					1
					3
OBJETIVO MICROSCOPIO		ZEISS			1
P. HIMETRO		COLEMAN			2
PARRILLA PARA PLANCHA PARA DESPARAF					2
PLANCHA		LABLINE			2
PLANCHA AUTOPSIA					2
PLANCHA CON TAPA	2600	LABLINE			2
PLANCHA PARA DESPARAFINAR		LAB-LINE			1
PLATINA AGITADOR		MANG MEXICO			1
PLATINA DE ROTACIÓN ELECTRICA		CORNING			1
PLATINA DE ROTACIÓN ELECTRICA	SP-A162513	THEMILYNE			1
					38

FUENTE : DEPARTAMENTO DE INVENTARIOS

**ANATOMÍA PATOLÓGICA 310 A****EQUIPO MÉDICO**

DESCRIPCIÓN	MODELO	MARCA	AÑO DE ADQUISICIÓN	PROCEDENCIA (ADQUISICIÓN O DONACIÓN)	No. DE EQUIPOS
PORTAMECHERO METÁLICO UNIVE					1
PROCESADOR DE TEJIDOS					1
PROYECTORES DE LAMINAS C/C					1
REBANADORA	GL-300	OMAS			1
REBANADORA					1
REGULADOR		ERNS-LEIZ			1
REGULADOR DE VOLTAJE					1
RELOJ (ALARMA)		GRALAB			1
RELOJ DE INTERVALOS		SMITH			1
RELOJ DE INTERVALOS		GENERAL ELECTRIC			1
RELOJ DE INTERVALOS		KODAK			1
RELOJ DE INTERVALOS		SET-TIME			1
SIERRA ELÉCTRICA		PIGORRE			1
TANQUE TÉRMICO DE ALUMINIO					1
TRANSFORMADOR DE CORRIENTE	1051	AMERICAN OPTICAL			1
TRANSFORMADOR DE CORRIENTE		CARL ZEISS			1
ULTRAMICROTOMO		BAUSCH AND LOMB			1
ULTRAMICROTOMO C/FUENTE PODER	570	LKB			1
ULTRAMICROTOMO C/MUEBLE	OM-U2	REICHERT			1
TOTAL					19

FUENTE : DEPARTAMENTO DE INVENTARIOS

EQUIPO DE DIAGNOSTICO

DESCRIPCIÓN	MODELO	MARCA	AÑO DE ADQUISICIÓN	PROCEDENCIA (ADQUISICIÓN O DONACIÓN)	No. DE EQUIPOS
UNIDAD CENTRAL DE PROCESO	PRESARIO 4410LA	COMPAQ	2003	DONACIÓN	1
TOTAL					1

FUENTE : DEPARTAMENTO DE INVENTARIOS



Salud



Hospital General de México O.D.

GENÉTICA 311 A

COMPARATIVO DE PRODUCTIVIDAD ENERO - SEPTIEMBRE / 2003-2004

ACTIVIDAD	2003			2004		
	PROGRAMADO	REALIZADO	% DE AVANCE	PROGRAMADO	REALIZADO	% DE AVANCE
CONSULTAS DE PRIMERA VEZ	624	609	97.60	685	513	74.89
CONSULTAS SUBSECUENTES	552	462	83.70	519	338	65.13
TOTAL	1,176	1,071	91.07	1,204	851	70.68

10 PRINCIPALES MOTIVOS DE CONSULTA ENERO - SEPTIEMBRE 2004

CAUSA	No. DE CONSULTAS
EMBARAZO DE ALTO RIESGO	145
RETRASO PSICOMOTOR	71
SÍNDROME DE DOWN	39
NEUROFIBROMATOSIS TIPO I	28
ABORTO HABITUAL	20
ESCLEROSIS	19
MICROTIA	17
ICTIOSIS	17
LABIO LEPORINO Y PALADAR HENDIDO	17
MICROCEFALIA	15
OTROS	463
TOTAL	851



Salud



Hospital General de México O.D.

GENÉTICA 311 A

COMPARATIVO DE PRODUCTIVIDAD POR TIPO DE ESTUDIO ENERO - SEPTIEMBRE / 2003-2004

CITOGENÉTICA	2003			2004		
	HOSPITALIZADOS	AMBULATORIOS	TOTAL	HOSPITALIZADOS	AMBULATORIOS	TOTAL
CARIOTIPO EN SANGRE PERIFÉRICA	0	0	0	0	0	0
CON BANDAS G	12	128	140	40	77	117
CON BANDAS C	0	2	2	0	1	1
DE ALTA RESOLUCIÓN	0	10	10	3	0	3
PARA X-FRÁGIL	0	1	1	1	1	2
CITO. MOL. FISH / PRINS	0	0	0	1	3	4
18 cen	0	0	0	2	3	5
SRY/X Cen	0	0	0	2	6	8
X Cen/Ycen	0	0	0	4	4	8
WCP X	0	0	0	0	1	1
WCP Y	0	0	0	0	3	3
STS	0	0	0	3	3	6
Digeorge	8	12	20	0	3	3
Williams	0	0	0	0	3	3
OTROS	0	0	0	0	1	1
LEUCEMIAS – PACIENTES	0	0	0	16	16	32
CARIOTIPO BANDAS G	0	0	0	0	0	0
DIRECTO EN M. O.	58	64	122	32	31	63
EN CULTIVO M. O.	84	97	181	70	63	133
EN SANGRE PERIFÉRICA	36	54	90	26	28	54
LABORATORIO DIAGNÓSTICO PRENATAL						
LÍQUIDO AMNIÓTICO	0	4	4	0	0	0
CARIOTIPO	0	14	14	3	10	13
BIOQUÍMICA	0	8	8	3	10	13
CARIOTIPO BANDAS G	0	12	12	0	0	0
EN SANGRE PERIFÉRICA	1	91	92	29	60	89
EN FIBROBLASTOS	1	4	5	0	5	5
EN TEJIDO EMBRIONARIO	0	0	0	0	3	3
EN VELLOSIDADES CORIALES	0	0	0	0	1	1
SUBTOTAL	214	548	762	235	336	571



GENÉTICA 311 A

COMPARATIVO DE PRODUCTIVIDAD POR TIPO DE ESTUDIO ENERO - SEPTIEMBRE / 2003-2004

GENÉTICA BIOQUÍMICA	2003			2004		TOTAL
	HOSPITALIZADOS	AMBULATORIOS	TOTAL	HOSPITALIZADOS	AMBULATORIOS	
GENÉTICA BIOQUÍMICA	0	0	0			
TAMIZ METABÓLICO	7	17	24	7	10	17
MUCOPOLISACARIDOS EN ORINA	7	17	24	0	4	4
ACTIVIDAD ESTEROIDE SULFATASA	0	13	13	3	11	14
BIOLOGÍA MOLECULAR LEUCEMIAS						0
EXTRACCIÓN DNA	1	248	249	8	72	80
EXTRACCIÓN RNA	0	87	87	19	69	88
R TRANSCRIPTASA INVERSA	0	107	107	16	54	70
REARREGLO BCR / ABL	0	0	0	0	2	2
PCR BCR /ABL	0	81	81	4	27	31
PCR BCR/ABL p210	0	162	162	0	22	22
PCR BCR/ABL p190	0	102	102	0	18	18
PCR BCR/ABL p230	0	22	22	0	30	30
PCR CUANTITATIVO	0	65	65	0	25	25
REARREGLO Bcl-22/IgH	0	80	80	0	88	88
PCR Bcl-2A/IgH	0	200	200	0	38	38
PCR Bcl-2B/IgH	0	88	88	0	0	0
REARREGLO PML/RARa	0	0	0	0	3	3
REARREGLO Bel-2/IgH	0	0	0	18	2	20
PCR RARa	0	35	35	12	34	46
PCR PML/RARa bcr1	0	65	65	0	28	28
PCR PML/RARa bcr3	0	55	55	0	28	28
REARREGLO AML/ETO	0	0	0	0	0	0
PCR RARa/ABL/ACTINA	0	0	0	0	0	0
PCR AML 1/MTG8	0	0	0	0	0	0
PCR AML 1/ETO	0	0	0	0	0	0
REARREGLOCBfb/MYO	0	0	0	0	0	0
PCR RARa7ABL/ACTINA	0	0	0	0	0	0
PCR AML 1/MTG8	0	0	0	0	0	0
SUBTOTAL	1	1,397	1,398	87	565	652



Salud



Hospital General de México O.D.

COMPARATIVO DE PRODUCTIVIDAD POR TIPO DE ESTUDIO ENERO - SEPTIEMBRE / 2003-2004

BIOLOGÍA MOLECULAR	2003			2004		
	HOSPITALIZADOS	AMBULATORIOS	TOTAL	HOSPITALIZADOS	AMBULATORIOS	TOTAL
EXTRACCIÓN DNA	0	18	18	3	27	30
DE LEUCOCITOS	2	146	148	7	59	66
DE TEJIDOS FIJADOS	0	0	0	4	13	17
PCR secuencias delY Pst#	0	0	0	0	4	4
PCR SECUENCIA DEL Y	0	0	0	25	8	33
PABY	0	74	74	29	56	85
SRY	0	83	83	30	65	95
AMELY	0	0	0	29	31	60
ZFY	0	69	69	5	47	52
CENTRÓMERO Y	0	74	74	30	59	89
YGH	0	0	0	0	6	6
Ygh Y Xcen	0	74	74	1	28	29
SECUENCIA SRY	0	63	63	0	10	10
SULFATASA DE ESTEROIDES	0	9	9	0	0	0
PCR DE STS	0	12	12	14	15	29
SECUENCIACIÓN STS	0	3	3	0	13	13
SECUENCIACIÓN DE RECEPCIÓN	0	0	0	0	3	3
FISH STS	0	2	2	0	7	7
PCR Ggen DAX1	0	0	0	0	0	0
CITOGENÉTICA				0	0	0
PCR GENES HOX	0	0	0	0	0	0
PCR DISPLASIA CLELIDOCRANEAL	0	174	174	0	0	0
FISH RB 13	0	0	0	0	0	0
PCR	0	437	437	0	0	0
SECUENCIACIÓN DCC	0	0	0	0	0	0
P53-LIGAMENTO-EEC	0	0	0	0	0	0
5q-MICROSATELITES	0	0	0	0	0	0
1P13-3B5DH	0	0	0	0	0	0
POR OTROS PCR	0	0	0	0	0	0
SEC	0	0	0	0	0	0
OTROS	0	0	0	0	0	0
SUBTOTAL	2	1,238	1,240	177	451	628
TOTAL	217	3,183	3,400	499	1,352	1,851

**GENÉTICA 311 A (RECURSOS HUMANOS)**

CATEGORÍA	TURNO					SAB, DOM Y FEST	TOTAL
	MATUTINO	VESPERTINO	NOCTURNO	COMPLETO			
RAMA MÉDICA							
MEDICO ESPECIALISTA "A"	3	0	0	0	0	0	3
MEDICO ESPECIALISTA "B"	1	0	0	0	0	0	1
MEDICO ESPECIALISTA "C"	1	0	0	0	0	0	1
RAMA PARAMÉDICA							
QUÍMICO "A"	1	0	0	0	0	0	1
TÉCNICO LABORATORISTA "A"	6	0	0	0	0	0	6
QUÍMICO "C"	1	0	0	0	0	0	1
AFANADORA	2	0	0	0	0	0	2
RAMA DE INVESTIGACIÓN							
INVESTIGADOR TITULAR "A"	1	0	0	0	0	0	1
INVESTIGADOR TITULAR "C"	1	0	0	0	0	0	1
RAMA AFÍN ADMINISTRATIVA							
APOYO ADMINISTRATIVO EN SALUD A-3	2	0	0	0	0	0	2
APOYO ADMINISTRATIVO EN SALUD A-4	1	0	0	0	0	0	1
APOYO ADMINISTRATIVO EN SALUD A-5	1	0	0	0	0	0	1
APOYO ADMINISTRATIVO EN SALUD A-6	3	0	0	0	0	0	3
SOPORTE ADMINISTRATIVO "C"	1	0	0	0	0	0	1
TOTAL	25	0	0	0	0	0	25

FUENTE : SUBDIRECCIÓN DE SISTEMAS ADMINISTRATIVOS

**GENÉTICA 311 A****EQUIPO DE CÓMPUTO**

DESCRIPCIÓN DEL EQUIPO	PROCEDENCIA (ADQUISICIÓN O DONACIÓN)	AÑO DE ADQUISICIÓN	PROCESADOR	VELOCIDAD EN MHZ	CANTIDAD
C.P.U. ACER ACERMATE 450	ADQUISICIÓN	01/01/90	80486	50	1
C.P.U. IBM APTIVA	ADQUISICIÓN	01/01/90	80586/PENTIUM	233	2
C.P.U. INTELEC INTELEC	ADQUISICIÓN	01/01/90	80486	75	1
C.P.U. DELL OPTIPLEX GX 1	DONACIÓN	24/05/02			1
C.P.U. DELL	ADQUISICIÓN	24/07/02			1
TOTAL					6

IMPRESORAS

DESCRIPCIÓN DEL EQUIPO	MODELO	TIPO	CANTIDAD
IMPRESORA LEXMARK	407602C	INYECCIÓN	1
IMPRESORA HP	DESK JET 895 EXI	INYECCIÓN	1
IMPRESORA HP	SCAJET 4S	INYECCIÓN	1
IMPRESORA HP	SCAJET 45	INYECCIÓN	1
IMPRESORA HP	33471A	LASER	1
IMPRESORA HP	LASER JET 2P	LASER	1
IMPRESORA HP	LASER JET 6L	LASER	2
IMPRESORA HP	LASER JET 1100	LASER	2
TOTAL			10

FUENTE : SUBDIRECCIÓN DE SISTEMAS ADMINISTRATIVOS

REGULADORES Y FUENTES DE POTENCIA ININTERRUMPIDAS

DESCRIPCIÓN DEL EQUIPO	MARCA	MODELO	TIPO	POTENCIA V.A.	CANTIDAD
UNIDAD DE POTENCIA ININTERRUMPIDA/REGULADOR	TRIPP LITE	S/M		300	1
UNIDAD DE POTENCIA ININTERRUMPIDA/REGULADOR	SOLA BASIC	MICRO SR 800		800	1
TOTAL					2

FUENTE : SUBDIRECCIÓN DE SISTEMAS ADMINISTRATIVOS



Salud



Hospital General de México O.D.

GENÉTICA 311 A

EQUIPO DE DIAGNOSTICO

DESCRIPCIÓN	MODELO	MARCA	AÑO DE ADQUISICIÓN	PROCEDENCIA (ADQUISICIÓN O DONACIÓN)	No. DE EQUIPOS
CENTRÍFUGA REFRIGERADA	MIKR 022 R	HETTICH	2004	PRESUPUESTO	1
TOTAL					1

FUENTE : DEPARTAMENTO DE INVENTARIOS

**MEDICINA GENOMICA****RECURSOS HUMANOS**

CATEGORÍA	TURNO					TOTAL
	MATUTINO	VESPERTINO	NOCTURNO	COMPLETO	SAB, DOM Y FEST	
RAMA MÉDICA						
JEFE DE SERVICIO	1	0	0	0	0	1
RAMA PARAMÉDICA						
LABORATORISTA "A"	1	0	0	0	0	1
QUÍMICO "A"	1	0	0	0	0	1
TÉCNICO ELECTRODIAGNÓSTICO	1	0	0	0	0	1
TÉCNICO LABORATORISTA "A"	2	0	0	0	0	2
TÉCNICO HISTOPATOLOGO	1	0	0	0	0	1
TÉCNICO LABORATORISTA "B"	1	0	0	0	0	1
AFANADORA	2	0	0	0	0	2
RAMA AFÍN ADMINISTRATIVA						
APOYO ADMINISTRATIVO EN SALUD A-2	1	0	0	0	0	1
TOTAL	11	0	0	0	0	11

FUENTE: DIRECCIÓN DE RECURSOS HUMANOS

**MEDICINA GENOMICA****EQUIPO DE CÓMPUTO**

DESCRIPCIÓN DEL EQUIPO	PROCEDENCIA (ADQUISICIÓN O DONACIÓN)	AÑO DE ADQUISICIÓN	PROCESADOR	VELOCIDAD EN MHZ	CANTIDAD
C.P.U. HACER VERITON 5500	PRESUPUESTO	25/03/04	PENTIUM IV	1.8	1
C.P.U. SONY VAIO	ADQUISICIÓN	24/03/04	PENTIUM IV	2.6	1
TOTAL					2

FUENTE : SUBDIRECCIÓN DE SISTEMAS ADMINISTRATIVOS

IMPRESORAS

DESCRIPCIÓN DEL EQUIPO	MODELO	TIPO	CANTIDAD
IMPRESORA HP LÁSER	LASERJET IIP	LÁSER	1
IMPRESORA SAMSUNG LÁSER	ML 1450	LÁSER	1
IMPRESORA HP	LASER JET 1300 (Q1334A)	LASER	1
TOTAL			3

FUENTE : SUBDIRECCIÓN DE SISTEMAS ADMINISTRATIVOS

REGULADORES Y FUENTES DE POTENCIA ININTERRUMPIDAS

DESCRIPCIÓN DEL EQUIPO	MARCA	MODELO	TIPO	POTENCIA V.A.	CANTIDAD
UNIDAD DE POTENCIA ININTERRUMPIDA/REGULADOR	BEST POWER	FORTRESS		750	1
TOTAL					1

FUENTE : SUBDIRECCIÓN DE SISTEMAS ADMINISTRATIVOS



Salud



Hospital General de México O.D.

CONSULTA EXTERNA 401 A

COMPARATIVO DE PRODUCTIVIDAD ENERO - SEPTIEMBRE / 2003-2004

ACTIVIDAD	2003			2004		
	PROGRAMADO	REALIZADO	% DE AVANCE	PROGRAMADO	REALIZADO	% DE AVANCE
CONSULTAS DE PRIMERA VEZ	69,004	73,380	106.34	65,058	72,718	111.77
CONSULTAS SUBSECUENTES	8,492	10,793	127.10	9,577	11,678	121.94
TOTAL	77,496	84,173	108.62	74,635	84,396	113.08

10 PRINCIPALES MOTIVOS DE CONSULTA ENERO - SEPTIEMBRE 2004

CAUSA	No. DE CONSULTAS
CONTROL DE EMBARAZO	5,587
INFECCIÓN VÍAS RESPIRATORIAS ALTAS	3,899
DIABETES MELLITUS	3,460
COLITIS Y GASTROENTERITIS	3,122
HIPERTENSIÓN ARTERIAL SISTÉMICA	2,759
MASTOPATIA FIBROQUISTICA Y TRASTORNOS INFLAMATORIOS DE MAMA	2,710
INFECCIÓN VÍAS URINARIAS	2,262
CERVICITIS Y CERVICOVAGINITIS	2,017
DERMATITIS Y ECZEMAS	1,731
NEOPLASIAS	1,427
OTROS	55,422
TOTAL	84,396

ACTIVIDADES REALIZADAS ENERO - SEPTIEMBRE 2004

TIPO DE ACTIVIDAD	TOTAL
INFILTRACIONES	113
ARTROSENTESIS	12
PUNCIONES	28
DILATACIONES	389
LAVADO VESICAL	1
CAMBIOS DE SONDA	1,423
RETIRO DE SONDA	37
TOTAL	2,003



CONSULTA EXTERNA 401 A (RECURSOS HUMANOS)

CATEGORÍA	TURNO					SAB, DOM Y FEST	TOTAL
	MATUTINO	VESPERTINO	NOCTURNO	COMPLETO			
RAMA MÉDICA							
JEFE DE SERVICIO	0	0	0	1	0	0	1
MEDICO ESPECIALISTA "A"	6	3	0	0	0	0	9
MEDICO GENERAL "A"	4	0	0	0	0	0	5
MEDICO GENERAL "B"	5	0	0	0	0	0	4
MEDICO GENERAL "C"	10	5	0	0	0	0	15
MEDICO ESPECIALISTA "B"	1	0	0	0	0	0	1
MEDICO ESPECIALISTA "C"	3	0	0	0	0	0	3
RAMA DE ENFERMERÍA							
ENFERMERA JEFE DE SERVICIO	1	0	0	0	0	0	1
JEFE DE ENFERMERAS "C"	1	0	0	0	0	0	1
ENFERMERA ESPECIALISTA "A"	2	0	0	0	0	0	2
ENFERMERA GENERAL TITULADA "A"	18	14	1	0	0	0	33
AUXILIAR DE ENFERMERÍA "A"	3	0	0	0	0	0	3
ENFERMERA GENERAL TITULADA "B"	10	1	0	0	0	0	11
AUXILIAR DE ENFERMERÍA "B"	1	3	0	0	0	0	4
ENFERMERA ESPECIALISTA "B"	1	0	0	0	0	0	1
RAMA PARAMÉDICA							
AFANADORA	7	1	0	0	0	0	8
RAMA AFÍN ADMINISTRATIVA							
APOYO ADMINISTRATIVO EN SALUD A-2	3	1	0	0	0	0	4
APOYO ADMINISTRATIVO EN SALUD A-3	3	0	0	0	0	0	3
APOYO ADMINISTRATIVO EN SALUD A-4	5	1	0	0	0	0	6
APOYO ADMINISTRATIVO EN SALUD A-5	1	0	0	0	0	0	1
APOYO ADMINISTRATIVO EN SALUD A-6	4	1	0	0	0	0	5
TOTAL	89	30	1	1	0	0	121

FUENTE: DIRECCIÓN DE RECURSOS HUMANOS



CONSULTA EXTERNA 401 A

EQUIPO DE CÓMPUTO

DESCRIPCIÓN DEL EQUIPO	PROCEDENCIA (ADQUISICIÓN O DONACIÓN)	AÑO DE ADQUISICIÓN	PROCESADOR	VELOCIDAD EN MHZ	CANTIDAD
C.P.U. COMPAQ DP2000	ADQUISICIÓN	01/01/90	80586/PENTIUM	133	1
C.P.U. COMPAQ DESKPRO	ADQUISICIÓN	01/01/99	80586/PENTIUM	266	2
C.P.U. COMPAQ DP2000	ADQUISICIÓN	01/01/99	80586/PENTIUM	133	6
C.P.U. COMPAQ DP2000	ADQUISICIÓN	01/01/99	PENTIUM MMX	166	2
C.P.U. ACER EASY POWER SERIES	ADQUISICIÓN	01/01/99	INTEL CELERON	166	1
C.P.U. LUFAC PENTIUM MMX	ADQUISICIÓN	01/01/99	PENTIUM MMX	166	1
C.P.U. COMPAQ PRESARIO 425	ADQUISICIÓN	01/01/99	80486	25	1
C.P.U. COMPAQ PRESARIO 425	ADQUISICIÓN	01/01/90	PENTIUM MMX	166	1
C.P.U. ALASKA PAXSON 4	ADQUISICIÓN	03/10/03	Athión XP 2000+	1.67	2
C.P.U. ALASKA PAXSON 4	ADQUISICIÓN	04/11/03	Athión XP 2000+	1.67	5
C.P.U. ALASKA PAXSON 4	ADQUISICIÓN	13/11/03	Athión XP 2000+	1.67	2
TOTAL					24

FUENTE : SUBDIRECCIÓN DE SISTEMAS ADMINISTRATIVOS

IMPRESORAS

DESCRIPCIÓN DEL EQUIPO	MODELO	TIPO	CANTIDAD
IMPRESORA KYOCERA	FS-1200	LÁSER	3
IMPRESORA HP	LASER JET 5L	LÁSER	2
IMPRESORA STAR	NX 1020	MATRIZ	1
IMPRESORA STAR	LC 1011C	MATRIZ	1
IMPRESORA CITIZEN	GSX 190S	MATRIZ	1
IMPRESORA SAMSUNG	ML - 1450	LÁSER	1
TOTAL			9

FUENTE : SUBDIRECCIÓN DE SISTEMAS ADMINISTRATIVOS



CONSULTA EXTERNA 401 A

REGULADORES Y FUENTES DE POTENCIA ININTERRUMPIDAS

DESCRIPCIÓN DEL EQUIPO	MARCA	MODELO	TIPO	POTENCIA V.A.	CANTIDAD
UNIDAD DE POTENCIA ININTERRUMPIDA/REGULADOR	COMPLET	CMTPC-900		200	1
UNIDAD DE POTENCIA ININTERRUMPIDA/REGULADOR	TRIPP LITE	OMNI 750		600	1
TOTAL					2

FUENTE : SUBDIRECCIÓN DE SISTEMAS ADMINISTRATIVOS

EQUIPO DE DIAGNOSTICO

DESCRIPCIÓN DEL EQUIPO	MARCA	MODELO	AÑO DE ADQUISICIÓN	PROCEDENCIA (ADQUISICIÓN O DONACIÓN)	No. DE EQUIPOS
MESA DE EXPLORACIÓN				PRESUPUESTO	5
TOTAL					5

FUENTE : DEPARTAMENTO DE INVENTARIOS



BANCO DE SANGRE 401 B

COMPARATIVO DE PRODUCTIVIDAD ENERO - SEPTIEMBRE / 2003-2004

	AÑO	
	2003	2004
No. DE CANDIDATOS A DONACIÓN VALORADOS	18,616	21,546
No. DE DISPONENTES ACEPTADOS:		
FAMILIARES	13,657	14,682
ALTRUISTAS	0	0
TOTAL	13,657	14,682

	2003			2004		
	TOTAL	POSITIVO	NEGATIVO	TOTAL	POSITIVO	NEGATIVO
No. DE UNIDADES FRACCIONADAS	13,437			14,214		
DISPOSICIÓN ALOGENICA						
VIRUS DE INMUNODEFICIENCIA HUMANA	13,657	25	13,632	14,682	38	14,644
VIRUS DE HEPATITIS "B"	13,657	29	13,628	14,682	15	14,667
VIRUS DE HEPATITIS "C"	13,657	73	13,584	14,672	120	14,552
TREPONEMA PÁLIDO	13,657	27	13,630	14,682	15	14,667
BRUCELA	13,657	115	13,542	14,680	384	14,296

UNIDADES EN EXISTENCIA ENERO - SEPTIEMBRE 2004

	ST	CE	CP	PF	PE	CRIO
AL INICIO DEL PERIODO	0	33	2	0	87	0
INGRESOS	14,682	14,851	14,177	7,076	14,152	7,146
EGRESOS	14,682	14,736	14,175	7,076	14,197	7,136
AL TERMINO DEL PERIODO	0	148	4	0	42	10

**BANCO DE SANGRE 401 B (RECURSOS HUMANOS)**

CATEGORÍA	TURNO			SAB, DOM Y FEST	TOTAL
	MATUTINO	VESPERTINO	NOCTURNO		
RAMA MÉDICA					
JEFE DE SERVICIOS	1	0	0	0	1
MEDICO ESPECIALISTA "A"	1	0	0	2	3
MEDICO GENERAL "A"	2	1	0	0	3
MEDICO ESPECIALISTA "B"	1	0	0	1	2
MEDICO ESPECIALISTA "C"	2	0	0	0	2
RAMA DE ENFERMERÍA					
ENFERMERA JEFE DE SERVICIOS	1	0	0	0	1
ENFERMERA GENERAL TITULADA "A"	3	3	0	0	6
AUXILIAR DE ENFERMERÍA "A"	1	1	0	0	2
ENFERMERA GENERAL TITULADA "B"	1	0	0	0	1
AUXILIAR DE ENFERMERÍA "B"	0	1	0	0	1
RAMA PARAMÉDICA					
QUÍMICO "A"	2	0	0	2	4
TÉCNICO LABORATORISTA "A"	7	5	4	2	18
AYUDANTE DE AUTOPSIAS	1	0	0	0	1
LABORATORISTA "A"	0	0	1	1	2
QUÍMICO DE SECCIÓN DE LABORATORIO DE A.C."A"	0	1	0	0	1
TÉCNICO LABORATORISTA "B"	4	0	0	0	4
VETERINARIO "A"	0	1	0	0	1
AFANADORA	1	2	0	2	5
CAMILLERO	1	0	0	0	1
RAMA AFÍN ADMINISTRATIVA					
APOYO ADMINISTRATIVO EN SALUD A-2	1	0	0	0	1
APOYO ADMINISTRATIVO EN SALUD A-3	1	0	0	0	1
APOYO ADMINISTRATIVO EN SALUD A-4	3	0	2	2	7
APOYO ADMINISTRATIVO EN SALUD A-5	0	1	0	0	1
APOYO ADMINISTRATIVO EN SALUD A-6	1	2	0	1	4
APOYO ADMINISTRATIVO EN SALUD A-7	1	0	2	1	4
TOTAL	36	18	9	14	77

**BANCO DE SANGRE 401 B****EQUIPO DE CÓMPUTO**

DESCRIPCIÓN DEL EQUIPO	PROCEDENCIA (ADQUISICIÓN O DONACIÓN)	AÑO DE ADQUISICIÓN	PROCESADOR	VELOCIDAD EN MHZ	CANTIDAD
C.P.U. COMPAQ PRESARIO 5423	ADQUISICIÓN	01/01/99	AMD-K6	450	11
C.P.U. SICOEJA SICOEJA	ADQUISICIÓN	01/01/99	PENTIUM III	166	1
C.P.U. COMPAQ PROLINEA 433/S	ADQUISICIÓN	01/01/99	80486	33	1
C.P.U. COMPAQ PRESARIO	ADQUISICIÓN	01/01/99	AMD-K6	166	1
C.P.U. COMPAQ PRESARIO	ADQUISICIÓN	01/01/99	PENTIUM III	733	1
C.P.U. DELL OPTIPLEX 433-L	ADQUISICIÓN	01/01/99	80486	33	1
C.P.U. COMPAQ PRESARIO 5423	ADQUISICIÓN	01/01/90	AMD-K6	450	1
TOTAL					17

FUENTE : SUBDIRECCIÓN DE SISTEMAS ADMINISTRATIVOS

IMPRESORAS

DESCRIPCIÓN DEL EQUIPO	MODELO	TIPO	CANTIDAD
IMPRESORA SAMSUNG	ML 5100A	LASER	1
IMPRESORA HP	LASER JET 1200	LASER	2
IMPRESORA HP	LASER JET 1100	LASER	2
IMPRESORA EPSON	LQ2170	MATRIZ	1
IMPRESORA STAR	XB-2410	MATRIZ	1
IMPRESORA EPSON	ACTINO PRINTER2250	MATRIZ	1
IMPRESORA EPSON	L0-570T	MATRIZ	1
TOTAL			9

FUENTE : SUBDIRECCIÓN DE SISTEMAS ADMINISTRATIVOS

**BANCO DE SANGRE 401 B****REGULADORES Y FUENTES DE POTENCIA ININTERRUMPIDAS**

DESCRIPCIÓN DEL EQUIPO	MARCA	MODELO	TIPO	POTENCIA V.A.	CANTIDAD
UNIDAD DE POTENCIA ININTERRUMPIDA/REGULADOR	SOLA BASIC	MICRO VOLT 1200		1200	3
UNIDAD DE POTENCIA ININTERRUMPIDA/REGULADOR	SOLA BASIC	MICROULT		600	1
UNIDAD DE POTENCIA ININTERRUMPIDA/REGULADOR	TRIPP LITE	BCPRO		850	1
TOTAL					5

FUENTE : SUBDIRECCIÓN DE SISTEMAS ADMINISTRATIVOS

EQUIPO MÉDICO

DESCRIPCIÓN	MODELO	MARCA	AÑO DE ADQUISICIÓN	PROCEDENCIA (ADQUISICIÓN O DONACIÓN)	No. DE EQUIPOS
CONGELADOR VERTICAL	SCIENTIFIC	FELVINATOR	2004	PRESUPUESTO	1
CENTRÍFUGA DE MESA	CENTRA CL-2	THERMO	2004	PRESUPUESTO	1
TOTAL					2

FUENTE : DEPARTAMENTO DE INVENTARIOS

EQUIPO DE DIAGNOSTICO

DESCRIPCIÓN	MODELO	MARCA	AÑO DE ADQUISICIÓN	PROCEDENCIA (ADQUISICIÓN O DONACIÓN)	No. DE EQUIPOS
CENTRÍFUGA REFRIGERADA DE PISO	RC3C PLUS	SORVALL		PRESUPUESTO	1
TOTAL					1

FUENTE : DEPARTAMENTO DE INVENTARIOS



Salud



Hospital General de México O.D.

URGENCIAS 401 C

COMPARATIVO DE PRODUCTIVIDAD ENERO – SEPTIEMBRE / 2003-2004

ACTIVIDAD	2003			2004		
	PROGRAMADO	REALIZADO	% DE AVANCE	PROGRAMADO	REALIZADO	% DE AVANCE
CONSULTAS	23,980	27,855	116.16	24,345	25,984	106.73
INGRESOS		4,967			5,544	
EGRESOS		4,968			5,545	
INTERVENCIONES QUIRÚRGICAS	748	778	104.01	771	543	70.43
PROCEDIMIENTOS QUIRÚRGICOS		1			0	



Salud



Hospital General de México O.D.

URGENCIAS 401 C

10 PRINCIPALES MOTIVOS DE CONSULTA ENERO - SEPTIEMBRE 2004

CAUSA	No. DE CONSULTAS
ENFERMEDAD DEL ESTOMAGO Y DUODENO	1,913
INFECCIÓN DE VÍAS URINARIAS	1,713
INFECCIÓN DE VÍAS RESPIRATORIAS ALTAS	1,664
INSUFICIENCIA RENAL	1,647
COLECISTITIS Y COLELITIASIS	1,575
DIABETES MELLITUS	1,445
HIPERTENSIÓN ARTERIAL	1,393
NEOPLASIAS	891
LITIASIS RENOURETERAL	668
ENFERMEDADES INFECCIOSAS INTESTINALES	658
OTROS	12,417
TOTAL	25,984

10 DIAGNÓSTICOS DE EGRESO MÁS FRECUENTES ENERO-SEPTIEMBRE 2004

CAUSA	FEMENINO	MASCULINO	TOTAL
DIABETES MELLITUS	280	223	503
ENCEFALOPATÍA	60	93	153
ENFERMEDAD VASCULAR CEREBRAL	127	127	254
APENDICITIS	169	169	338
OBSTRUCCIONES INTESTINALES	70	46	116
COLECISTITIS Y COLELITIASIS	114	40	154
PANCREATITIS AGUDA	53	69	122
HEMORRAGIA GASTROINTESTINAL	122	226	348
INSUFICIENCIA RENAL CRÓNICA	288	269	557
SÍNDROME DOLOROSO ABDOMINAL	129	103	232
OTROS	1,407	1,360	2,767
TOTAL	2,819	2,725	5,544



Salud

Hospital General de México O.D.



URGENCIAS 401 C

PRINCIPALES CAUSAS DE DEFUNCIÓN ENERO - SEPTIEMBRE 2004

CAUSA	FEMENINO	MASCULINO	TOTAL
DIABETES MELLITUS	25	26	51
CIRROSIS HEPÁTICA	8	20	28
NEOPLASIAS	8	18	26
NEUMONÍA LOBAR	1	13	14
CARDIOPATÍA ISQUÉMICA	4	7	11
ENFERMEDAD VASCULAR CEREBRAL	5	4	9
GASTRITIS Y ULCERA GASTRODUODENAL	4	5	9
TRASTORNOS MENTALES POR EL USO DE ALCOHOL	1	8	9
HIPERTENSIÓN Y CARDIOPATÍA HIPERTENSIVA	6	2	8
PANCREATITIS AGUDA	3	3	6
OTROS	43	55	98
TOTAL	108	161	269

PRINCIPALES CIRUGÍAS Y PROCEDIMIENTOS NO QUIRÚRGICOS ENERO - SEPTIEMBRE 2004

CAUSA	FEMENINO	MASCULINO	TOTAL
APENDICETOMÍA	116	143	259
COLECISTECTOMIA	38	10	48
REPARACIÓN DE HERNIAS	26	14	40
LAPAROTOMÍA EXPLORADORA Y LAVADO PERITONEAL	7	11	18
RESECCIÓN PARCIAL DE INTESTINO DELGADO	11	5	16
AMPUTACIÓN POR ENCIMA DE LA RODILLA	5	10	15
OOFORECTOMÍA	13	0	13
DEBRIDACIÓN EXCISIONAL DE HERIDA	3	6	9
LISIS DE ADHERENCIAS PERITONEALES	4	3	7
HEMICOLECTOMÍA IZQUIERDA DERECHA	4	3	7
OTROS	51	60	111
TOTAL	278	265	543



URGENCIAS 401 C

RECURSOS HUMANOS

CATEGORÍA	TURNO					SAB, DOM Y FEST	TOTAL
	MATUTINO	VESPERTINO	NOCTURNO	COMPLETO			
RAMA MÉDICA							
JEFE DE SERVICIO	1	0	0	0	0	0	1
MEDICO ESPECIALISTA "A"	2	1	3	0	0	0	6
MEDICO ESPECIALISTA "B"	1	1	2	0	3	0	7
MEDICO ESPECIALISTA "C"	9	3	2	0	2	0	16
MEDICO GENERAL "A"	1	0	0	0	0	0	1
RAMA DE ENFERMERÍA							
ENFERMERA JEFE DE SERVICIO	1	1	1	0	0	0	3
JEFE DE ENFERMERAS "C"	2	0	0	0	0	0	2
ENFERMERA ESPECIALISTA "A"	0	1	0	0	0	0	2
ENFERMERA GENERAL TITULADA "A"	12	4	9	0	0	0	25
AUXILIAR DE ENFERMERÍA "A"	4	6	5	0	0	0	15
ENFERMERA GENERAL TITULADA "B"	1	1	3	0	0	0	5
AUXILIAR DE ENFERMERÍA "B"	1	0	4	0	0	0	5
ENFERMERA GENERAL TÉCNICA	1	0	0	0	0	0	1
ENFERMERA ESPECIALISTA "B"	1	0	1	0	0	0	2
RAMA PARAMÉDICA							
AFANADORA	8	3	5	0	2	0	18
CAMILLERO	5	3	6	0	5	0	19
TECNICO LABORATORISTA "A"	0	1	0	0	0	0	1
SUBTOTAL	50	25	41	0	12	0	128

FUENTE: DIRECCIÓN DE RECURSOS HUMANOS



URGENCIAS 401 C

RECURSOS HUMANOS

CATEGORÍA	TURNO					SAB, DOM Y FEST	TOTAL
	MATUTINO	VESPERTINO	NOCTURNO	COMPLETO			
RAMA AFÍN ADMINISTRATIVA							
APOYO ADMINISTRATIVO EN SALUD A-2	0	0	1	0	0	1	
APOYO ADMINISTRATIVO EN SALUD A-3	4	0	1	0	1	6	
APOYO ADMINISTRATIVO EN SALUD A-4	2	0	3	0	2	7	
APOYO ADMINISTRATIVO EN SALUD A-6	2	1	0	0	4	7	
APOYO ADMINISTRATIVO EN SALUD A-7	1	1	1	0	0	3	
APOYO ADMINISTRATIVO EN SALUD A-8	0	0	1	0	0	1	
SUBTOTAL	9	2	7	0	7	25	
TOTAL	59	27	48	0	19	153	

FUENTE: DIRECCIÓN DE RECURSOS HUMANOS

EQUIPO DE CÓMPUTO

DESCRIPCIÓN DEL EQUIPO	PROCEDENCIA (ADQUISICIÓN O DONACIÓN)	AÑO DE ADQUISICIÓN	PROCESADOR	VELOCIDAD EN MHZ	CANTIDAD
C.P.U. COMPUTACIÓN INTEGRAL S/MOD	ADQUISICIÓN	01/01/99	AMD-K6	500	1
C.P.U. ACER ACER POWER 4000	ADQUISICIÓN	01/01/99	PENTIUM II	400	1
C.P.U. ACER ACERMATE 466D	ADQUISICIÓN	01/01/99	80486	66	2
TOTAL					4

FUENTE : SUBDIRECCIÓN DE SISTEMAS ADMINISTRATIVOS



URGENCIAS 401 C

IMPRESORAS

DESCRIPCIÓN DEL EQUIPO	MODELO	TIPO	CANTIDAD
IMPRESORA HP	DESK JET 610 C	INYECCIÓN	1
IMPRESORA HP	DESK JET 420	INYECCIÓN	1
IMPRESORA HP	HP3347LA	LÁSER	1
IMPRESORA HP	LASER JET 5L	LÁSER	1
IMPRESORA STAR	MX 1500	MATRIZ	1
IMPRESORA HEWLETT PACKARD	DESK JET 640 C (C6464A)	INYECCIÓN	1
TOTAL			6

FUENTE : SUBDIRECCIÓN DE SISTEMAS ADMINISTRATIVOS

REGULADORES Y FUENTES DE POTENCIA ININTERRUMPIDAS

DESCRIPCIÓN DEL EQUIPO	MARCA	MODELO	TIPO	POTENCIA V.A.	CANTIDAD
REGULADOR	TDE	MAX 1000		500	1
UNIDAD DE POTENCIA ININTERRUMPIDA/REGULADOR	VICA	FUPIR 900		600	1
TOTAL					2

FUENTE : SUBDIRECCIÓN DE SISTEMAS ADMINISTRATIVOS

EQUIPO MÉDICO

DESCRIPCIÓN	MODELO	MARCA	AÑO DE ADQUISICIÓN	PROCEDENCIA (ADQUISICIÓN O DONACIÓN)	No. DE EQUIPOS
VENTILADORES DE PRESIÓN	MARK 7	BIRD PRODUCTS CORPORATION	1994	ADQUISICIÓN	2
VENTILADORES VOLUMÉTRICOS	6400	BIRD PRODUCTS CORPORATION	1990	ADQUISICIÓN	1
TOTAL					

FUENTE : DEPARTAMENTO DE INVENTARIOS



URGENCIAS 401 C

EQUIPO DE IMAGENOLOGÍA

DESCRIPCIÓN	MODELO	MARCA	AÑO DE ADQUISICIÓN	PROCEDENCIA (ADQUISICIÓN O DONACIÓN)	No. DE EQUIPOS
	POLIMOVIL II	SIEMENS	1991	ADQUISICIÓN	1
TOTAL					1

FUENTE : DEPARTAMENTO DE INVENTARIOS

EQUIPO DE DIAGNÓSTICO

DESCRIPCIÓN	MODELO	MARCA	AÑO DE ADQUISICIÓN	PROCEDENCIA (ADQUISICIÓN O DONACIÓN)	No. DE EQUIPOS
RX CONVENCIONAL		SIEMENS	1991	ADQUISICIÓN	1
TOTAL					1

FUENTE : DEPARTAMENTO DE INVENTARIOS



Salud

Hospital General de México O.D.



MEDICINA PREVENTIVA 401 D

COMPARATIVO DE PRODUCTIVIDAD ENERO - SEPTIEMBRE / 2003-2004

APLICACIÓN DE BIOLÓGICOS	AÑO	
	2003	2004
SABIN	5,232	3,637
D.P.T.	292	196
PENTAVALENTE	1,120	995
TOXOIDE TETÁNICO DIFTÉRICA	3,382	4,095
B.C.G.	4,215	4,542
TRIPLE VIRAL	259	279
INMUNOGLOBULINA HUMANA ANTITETÁNICA	0	6
GAMMAGLOBULINA HUMANA ANTITETÁNICA	3	0
ANTIRRÁBICA HUMANA	13	15
INMUNOGLOBULINA HUMANA ANTIRRÁBICA	4	4
HEPATITIS B	78	247
SARAMPIÓN RUBÉOLA	132	1,800
ANTI-INFLUENZA	0	1,495
TOTAL	14,730	17,311

DETECCIÓN OPORTUNA DE CÁNCER CERVICO UTERINO (PAPANICOLAOU)	AÑO	
	2003	2004
NORMAL	702	493
INFLAMATORIO	8,058	
DISPLASIAS	112	104
CÁNCER IN SITU	26	15
CÁNCER INVASOR	5	7
TOTAL	8,903	8,069

FUENTE: MEDICINA PREVENTIVA



Salud

Hospital General de México O.D.



MEDICINA PREVENTIVA 401 D

RECIÉN NACIDOS VACUNADOS CON B.C.G. ENERO - SEPTIEMBRE 2004

MES	RECIÉN NACIDOS VIVOS	RECIÉN NACIDOS VACUNADOS	PROPORCIÓN R.N. VACUNADOS
ENERO	828	532	64.25
FEBRERO	573	440	76.79
MARZO	570	399	70.00
ABRIL	645	459	71.16
MAYO	606	432	71.29
JUNIO	614	449	73.13
JULIO	670	477	71.19
AGOSTO	764	466	60.99
SEPTIEMBRE	629	475	75.52
TOTAL	5,899	4,129	69.99

ACTIVIDADES DE PROMOCIÓN DE LA SALUD

CARTILLA NACIONAL DE VACUNACIÓN Y DE SALUD DE LA MUJER ENTREGADAS ENE-SEP 2004

MES	CARTILLA NACIONAL DE VACUNACIÓN	CARTILLA NACIONAL DE SALUD DE LA MUJER	CARTILLA NACIONAL DEL ADULTO MAYOR
ENERO	580	660	0
FEBRERO	469	757	20
MARZO	433	1,008	16
ABRIL	506	1,010	18
MAYO	478	900	10
JUNIO	499	590	20
JULIO	519	1,200	48
AGOSTO	512	1,130	
SEPTIEMBRE	525	555	12
TOTAL	4,521	8,110	174

FUENTE: MEDICINA PREVENTIVA



Salud



Hospital General de México O.D.

MEDICINA PREVENTIVA 401 D

PLATICAS DE EDUCACION PARA LA SALUD ENERO - SEPTIEMBRE 2004

MES	NÚMERO
ENERO	571
FEBRERO	457
MARZO	440
ABRIL	440
MAYO	614
JUNIO	411
JULIO	381
AGOSTO	542
SEPTIEMBRE	445
TOTAL	4,301

FUENTE: MEDICINA PREVENTIVA

DETECCIÓN OPORTUNA DE CÁNCER DE CERVIX

PRUEBAS DE PAPANICOLAOU REALIZADAS ENERO - SEPTIEMBRE 2004

MES	RESULTADO						TOTAL
	NORMAL	INFLAMATORIO	DISPLASIA MODERADA	SEVERA	CANCER IN SITU	CANCER INVASOR	
ENERO	48	606	3	1	0	1	660
FEBRERO		984	14	3	0	1	1,063
MARZO	61	909	10	1	0	4	986
ABRIL	56	842	12	0	0	3	914
MAYO	37	548	8	0	0	2	595
JUNIO	33	736	12	2	2	1	787
JULIO	59	1,036	10	0	0	1	1,106
AGOSTO	72	1,039	13	1	0	1	1,127
SEPTIEMBRE	67	750	11	1	0	1	831
TOTAL	493	7,450	93	9	2	15	8,069



MEDICINA PREVENTIVA 401 D

RECURSOS HUMANOS

CATEGORÍA	TURNO					TOTAL
	MATUTINO	VESPERTINO	NOCTURNO	COMPLETO	FEST	
RAMA MÉDICA						
JEFE DE SERVICIO	1	0	0	0	0	1
CIRUJANO DENTISTA ESPECIALIZADO	1	0	0	0	0	1
MEDICO GENERAL "C"	1	0	0	0	0	1
CIRUJANO DENTISTA "A"	2	0	0	0	0	2
MEDICO ESPECIALISTA "C"	1	0	0	0	0	1
RAMA PARAMÉDICA						
AFANADORA	1	0	0	0	0	1
RAMA AFÍN ADMINISTRATIVA						
APOYO ADMINISTRATIVO EN SALUD A-6	1	0	0	0	0	1
APOYO ADMINISTRATIVO EN SALUD A-7	1	0	0	0	0	1
TOTAL	9	0	0	0	0	9

FUENTE: DIRECCIÓN DE RECURSOS HUMANOS

EQUIPO DE CÓMPUTO

DESCRIPCIÓN DEL EQUIPO	PROCEDENCIA (ADQUISICIÓN O DONACIÓN)	AÑO DE ADQUISICIÓN	PROCESADOR	VELOCIDAD EN MHZ	CANTIDAD
C.P.U. COMPAQ DESKPRO EVO	ADQUISICIÓN	01/01/99	PENTIUM 4	1500	1
C.P.U. COMPAQ DP 2000	ADQUISICIÓN	01/01/99	PENTIUM MMX	166	1
TOTAL					2

FUENTE : SUBDIRECCIÓN DE SISTEMAS ADMINISTRATIVOS

REGULADORES Y FUENTES DE POTENCIA ININTERRUMPIDAS

DESCRIPCIÓN DEL EQUIPO	MARCA	MODELO	TIPO	POTENCIA V.A.	CANTIDAD
UNIDAD DE POTENCIA ININTERRUMPIDA/REGULADOR		OMNI PAGE		600	1
UNIDAD DE POTENCIA ININTERRUMPIDA/REGULADOR	COMPLET	MFPC-900		600	1
TOTAL					2

FUENTE : SUBDIRECCIÓN DE SISTEMAS ADMINISTRATIVOS



Salud



Hospital General de México O.D.

TRABAJO SOCIAL MÉDICO 401 E

PLATICAS A PACIENTES Y FAMILIARES ENERO-SEPTIEMBRE 2004

TEMA	No. DE PLATICAS	No. DE ASISTENTES
AUTOCUIDADO DE PACIENTE	16	139
AUTOCUIDADO DE PACIENTE CON DIABETES MELLITUS	9	136
AUTOCUIDADO DE PACIENTES CON HIPERTENSIÓN ARTERIAL	21	595
AUTOCUIDADO DE PACIENTES CON H.I.V.	40	1,205
AUTOCUIDADO DE PACIENTES CON INSUFICIENCIA RENAL	12	81
AUTOCUIDADO DEL PACIENTE DE CON DETERIORO	9	86
CÁNCER DE LARINGE	73	703
CRECIMIENTO Y DESARROLLO DEL NIÑO	66	1,992
CUIDADOS PALIATIVOS	7	20
DETECCIÓN OPORTUNA DE CANCER	136	1,957
DONACIÓN DE SANGRE	399	19,935
HIGIENE PARA LA SALUD DEL NEONATO	30	252
NUTRICIÓN AL PACIENTE DIABÉTICO	8	400
PACIENTE CON HIPERTENSIÓN ARTERIAL	36	828
PACIENTE CON HIV	14	236
PACIENTE CON INSUFICIENCIA RENAL	60	242
PACIENTE LARINGUECTOMIZADO	16	195
PLANIFICACIÓN FAMILIAR	221	4,601
PREVENCIÓN DE CACU Y DE CÁNCER DE MAMA	236	4,726
PROGRAMA DE MARCAPASOS	8	23
PROGRAMA DE TRASPLANTE	14	38
PROGRAMA IRC	16	57
PROGRAMA VIH	12	202
TABAQUISMO	154	2,770
TRANSPLANTE RENAL	10	35
TOTAL	1,623	41,454

FUENTE: SUBDIRECCIÓN DE ENSEÑANZA



Salud

Hospital General de México O.D.



TRABAJO SOCIAL MÉDICO 401 E

NIVELES DE CLASIFICACIÓN DE PACIENTES DE PRIMERA VEZ DE CONSULTA EXTERNA CENTRAL Y CONSULTA EXTERNA DE GINECO - OBSTETRICIA

NIVEL	AÑO	
	2003	2004
EXENTO	1,954	1,859
1	1,153	796
2	5,165	5,760
3	5,068	6,576
4	236	244
5	10	21
6	7	2
TOTAL	13,593	15,258



TRABAJO SOCIAL MÉDICO 401 E

RECURSOS HUMANOS

CATEGORÍA	TURNO					TOTAL
	MATUTINO	VESPERTINO	NOCTURNO	COMPLETO	FEST	
RAMA PARAMÉDICA						
TRABAJADORA SOCIAL EN ÁREA MEDICA "A"	34	5	4	0	4	47
TÉCNICO EN TRABAJO SOCIAL "A"	1	3	0	0	0	4
SUPERVISORA DE TRAB. SOCIAL EN ÁREA MEDICA	23	4	2	0	4	32
TRABAJADORA SOCIAL EN ÁREA MEDICA "B"	23	1	1	0	3	28
JEFE DE TRABAJO SOCIAL EN ÁREA MEDICA	1	0		0	0	1
RAMA AFÍN ADMINISTRATIVA						
JEFE DE DEPARTAMENTO EN ÁREA MÉDICA "A"	1	0	0	0	0	1
APOYO ADMINISTRATIVO EN SALUD A-2	0	0	0	0	1	1
APOYO ADMINISTRATIVO EN SALUD A-4	2	0	0	0		2
APOYO ADMINISTRATIVO EN SALUD A-5	1	0	0	0	0	1
APOYO ADMINISTRATIVO EN SALUD A-6	1	0	0	0	0	1
TOTAL	87	13	7	0	11	118

FUENTE: DIRECCIÓN DE RECURSOS HUMANOS



TRABAJO SOCIAL MÉDICO 401 E

EQUIPO DE CÓMPUTO

DESCRIPCIÓN DEL EQUIPO	PROCEDENCIA (ADQUISICIÓN O DONACIÓN)	ADQUISICIÓN	PROCESADOR	VELOCIDAD EN MHZ	CANTIDAD
C.P.U. COMPAQ PROLINEA 575E	ADQUISICIÓN	01/01/99	80586/PENTIUM	75	1
C.P.U. SIN MARCA 9100-1	ADQUISICIÓN	01/01/99	PENTIUM MMX	166	1
C.P.U. ACER VERITON VT 5500	ADQUISICIÓN	30/11/02	PENTIUM IV	1.8	1
C.P.U. ALASKA PAXSON 4	ADQUISICIÓN	25/11/03	Athion XP 2000+	1.67	4
TOTAL					7

FUENTE : SUBDIRECCIÓN DE SISTEMAS ADMINISTRATIVOS

IMPRESORAS

DESCRIPCIÓN DEL EQUIPO	MODELO	TIPO	CANTIDAD
IMPRESORA HP	LASER JET 2B	LASER	1
IMPRESORA EPSON	ACTINO PRINTER 5000	MATRIZ	1
TOTAL			2

FUENTE : SUBDIRECCIÓN DE SISTEMAS ADMINISTRATIVOS

REGULADORES Y FUENTES DE POTENCIA ININTERRUMPIDAS

DESCRIPCIÓN DEL EQUIPO	MARCA	MODELO	TIPO	POTENCIA V.A.	CANTIDAD
UNIDAD DE POTENCIA ININTERRUMPIDA/REGULADOR	VICA	FUPIR 400		6000	1
UNIDAD DE POTENCIA ININTERRUMPIDA/REGULADOR	BEST POWER	FORTRESS		750	1
TOTAL					2

FUENTE : SUBDIRECCIÓN DE SISTEMAS ADMINISTRATIVOS



Salud

Hospital General de México O.D.



MEDICINA FÍSICA Y REHABILITACIÓN 402-A

COMPARATIVO DE PRODUCTIVIDAD ENERO – SEPTIEMBRE / 2003-2004

	2003			2004		
	PROGRAMADO	REALIZADO	% DE AVANCE	REALIZADO	% DE AVANCE	
CONSULTAS DE PRIMERA VEZ	3,497	3,436	98.26	4,030	3,029	75.16
CONSULTAS SUBSECUENTES	2,894	3,175	109.71	3,643	3,020	82.90
TOTAL	6,391	6,611	103.44	7,673	6,049	78.83

OTRAS ACTIVIDADES	AÑO	
	2003	2004
ESTUDIOS DE ELECTROMIOGRAFÍA	784	886
PRUEBAS DE ESFUERZO		50
MONITOREO CARDIACO	87	75
ELECTROCARDIOGRAMAS	139	67
POTENCIALES EVOCADOS	378	476
TOTAL	1,471	1,554

TRATAMIENTOS	AÑO	
	2003	2004
MECANOTERAPIA	53,647	48,659
ELECTROTERAPIA		16,528
HIDROTERAPIA	28,856	28,697
TERAPIA OCUPACIONAL	23,061	18,176
REHABILITACIÓN CARDIACA	540	1,580
TOTAL	122,330	113,640



Salud

Hospital General de México O.D.



MEDICINA FÍSICA Y REHABILITACIÓN 402-A

10 PRINCIPALES MOTIVOS DE CONSULTA ENERO - SEPTIEMBRE 2004

CAUSA	No. DE CONSULTAS
RADICULOPATIA	1,257
PARÁLISIS FACIAL	991
SÍNDROME DEL TÚNEL DEL CARPIO	526
OSTEOARTRITIS	451
HEMIPLEJIA Y PARAPLEJIA	430
LUMBALGIA Y LUMBOCIÁTICA	293
FRACTURA DE EXTREMIDADES	180
RETRASO PSICOMOTOR	167
POLINEUROPATIA	149
ESCLEROSIS MÚLTIPLE	145
OTROS	1,460
TOTAL	6,049



Salud



Hospital General de México O.D.

MEDICINA FÍSICA Y REHABILITACIÓN 402-A

COMPARATIVO DE PERSONAS Y SESIONES ENERO - SEPTIEMBRE / 2003-2004

SERVICIO	2003						2004					
	PERSONAS		TOTAL	SESIONES		TOTAL	PERSONAS		TOTAL	SESIONES		TOTAL
1. VEZ	SUB	1. VEZ		SUB	1. VEZ		SUB	1. VEZ		SUB		
ALERGIA	8	9	17	71	70	141	0	0	0	0	0	0
AUDIOLOGÍA	0		0		0		2	0		22	0	22
CARDIOLOGÍA	13	13	26	89	98	187	4	1	5	42	20	62
CARDIOVASCULAR	5	10	15	40	30	70	1	0	1	1	0	1
CIRUGÍA GENERAL	35	23	58	351	158	509	93	34	127	288	202	490
CIRUGÍA PLÁSTICA	98	201	299		1,520		132	121	253	711		1,520
CLÍNICA DEL DOLOR	79	26	105	653	219	872	99	25	124	418	203	621
CONSULTA EXTERNA	137	94	231	1,197	682	1,879	0		0	0	0	0
DENTAL	0	0	0	0	0	0	1	0	1	1	0	1
DERMATOLOGÍA	55	23	78		218		35	2	37	122	20	142
DIRECCIÓN MEDICA	2	0	2	0	0	0	0	0	0	0	0	0
ENDOCRINOLOGÍA	14	5	19	128	20	148	16	14	30	69	52	121
GASTROENTEROLOGÍA	4	1	5	20	10	30	0	0	0	0	0	0
GENÉTICA	5	8	13	89	63	152	11	4	15	43	26	69
GERIATRÍA	28	10	38	234	73	307	31	10	41	193	74	267
GINECO-OBSTETRICIA	18	13	31		97		67	61	128	334	640	974
HEMATOLOGÍA	3	3	6	33	10	43	17	7	24	42	70	112
HOSP. GRAL. ECATEPEC	0	0	0	0	0	0	0		0		0	0
ISSSTE	0	0	0	0	15	15	0	0	0	0	0	0
INFECTOLOGÍA	17	12	29	157	85		18	1	19	88	10	98
SUBTOTAL	521	451	972	4,406	3,368	7,774	527	280	807	2,374	2,126	4,500



Salud



Hospital General de México O.D.

MEDICINA FÍSICA Y REHABILITACIÓN 402-A

COMPARATIVO DE PERSONAS Y SESIONES ENERO - SEPTIEMBRE / 2003-2004

SERVICIO	2003						2004					
	PERSONAS 1. VEZ	SUB	TOTAL	SESIONES 1. VEZ	SUB	TOTAL	PERSONAS 1. VEZ	SUB	TOTAL	SESIONES 1. VEZ	SUB	TOTAL
INST. NAL. DE ORTO	3	0	3	0	0	0	2	0	2	9	0	9
MEDICINA INTERNA	72	23	95	572	203	775	124	23	147	534	165	699
MEDICINA PRIVADA	4	3	7	0	0	0	6	3	9	28	30	58
NEUMOLOGÍA	8	0	8	92	89	181	22	10	32	72	47	119
NEUROLOGÍA	340	229	569	2,897	1,613	4,510	532	157	689	2,007	1,536	3,543
NEUROCIRUGÍA	0	0	0	0	0	0	29	24	53	167	179	346
OFTALMOLOGÍA	2	13	15	20	174	194	4	3	7	32	25	57
ONCOLOGÍA	281	150	431	2,148	1,600	3,748	260	126	386	1,227	713	1,940
ORTOPEDIA	1,092	522	1,614	6,958	3,382	10,340	1,994	487	2,481	6,283	3,596	9,879
OTORRINOLARINGOLOGÍA	1	1	2	10	299	309	1	4	5	1	40	41
PEDIATRÍA	231	278	509	2,084	2,574	4,658	476	471	947	1,937	2,220	4,157
REHABILITACIÓN	159	322	481	1,364	2,151	3,515	233	356	589	1,353	3,136	4,489
REUMATOLOGÍA	289	244	533	2,380	1,311	3,691	660	271	931	2,832	1,860	4,692
SUBDIRECCIÓN GENERAL	0	0	0	0	10	10	0	0	0	0	0	0
TERAPIA MEDICA INTENSIVA	29	26	55	242	308	550	41	3	44	106	29	135
URGENCIAS	17	30	47	98	129	227	2	2	4	19	24	43
UROLOGÍA	19	15	34	342	116	458	5	3	8	43	50	93
RADIOLOGÍA	1	1	2	10	10	20	0	0	0	0	0	0
MEDICINA GENERAL	15	19	34	84	202	286	308	128	436	1,258	1,547	2,805
SUBTOTAL	2,563	1,876	4,439	19,301	14,171	33,472	4,699	2,071	6,770	17,908	15,197	33,105
TOTAL	3,084	2,327	5,411	23,707	17,539	41,246	5,226	2,351	7,577	20,82	17,323	37,605



MEDICINA FÍSICA Y REHABILITACIÓN 402-A

RECURSOS HUMANOS

CATEGORÍA	TURNO					SAB, DOM Y FEST	TOTAL
	MATUTINO	VESPERTINO	NOCTURNO	COMPLETO			
RAMA MÉDICA							
JEFE DE DIVISIÓN	1	0	0	0	0	0	1
MEDICO ESPECIALISTA "B"	1	0	0	0	0	0	1
MEDICO ESPECIALISTA "C"	2	0	0	0	0	0	2
RAMA DE ENFERMERÍA							
ENFERMERA JEFE DE SERVICIO	1	0	0	0	0	0	1
ENFERMERA GENERAL TITULADA "A"	2	0	0	0	0	0	2
ENFERMERA GENERAL TITULADA "B"	0	1	0	0	0	0	1
RAMA PARAMÉDICA							
AFANADORA	5	0	0	0	0	0	5
DIETISTA	1	0	0	0	0	0	1
TERAPISTA	5	0	0	0	0	0	5
TERAPISTA ESPECIALIZADO	19	0	0	0	0	0	19
RAMA AFÍN ADMINISTRATIVA							
APOYO ADMINISTRATIVO EN SALUD A 4	1	0	0	0	0	0	1
APOYO ADMINISTRATIVO EN SALUD A-6	1	0	0	0	0	0	1
TOTAL	39	1	0	0	0	0	40

FUENTE: DIRECCIÓN DE RECURSOS HUMANOS



Salud



Hospital General de México O.D.

MEDICINA FÍSICA Y REHABILITACIÓN 402-A

EQUIPO DE CÓMPUTO

DESCRIPCIÓN DEL EQUIPO	PROCEDENCIA (ADQUISICIÓN O DONACIÓN)	AÑO DE ADQUISICIÓN	PROCESADOR	VELOCIDAD EN MHZ	CANTIDAD
C.P.U. HEWLETT PACKARD VECTRA VE 2.4/50SE	ADQUISICIÓN	01/01/99	80486	50	1
TOTAL					1

FUENTE : SUBDIRECCIÓN DE SISTEMAS ADMINISTRATIVOS

IMPRESORAS

DESCRIPCIÓN DEL EQUIPO	MODELO	TIPO	CANTIDAD
IMPRESORA SEIKOSHA	SP 20400	MATRIZ	1
TOTAL			1

FUENTE : SUBDIRECCIÓN DE SISTEMAS ADMINISTRATIVOS



MEDICINA FÍSICA Y REHABILITACIÓN 402-A

EQUIPO DE DIAGNÓSTICO

DESCRIPCIÓN	MODELO	MARCA	AÑO DE ADQUISICIÓN	PROCEDENCIA (ADQUISICIÓN O DONACIÓN)	No. DE EQUIPOS
TINA DE HIDROMASAJE	HM-801	ILLE ELECTRIC CORP.			1
TINA DE HIDROMASAJE	HM-500	ILLE ELECTRIC CORP.			4
TINA DE HIDROMASAJE	HM-600	ILLE ELECTRIC CORP.			3
TINA DE HIDROMASAJE	HM-200	CORP.			1
TINA DE HIDROMASAJE	7080	WHITERHAL			1
TURBINA PARA TINA DE HIDROMASAJE	HM-801	ILLE ELECTRIC CORP.			1
TURBINA PARA TINA DE HIDROMASAJE	HM-600	ILLE ELECTRIC CORP.			1
TURBINA PARA TINA DE HIDROMASAJE	HM-500	ILLE ELECTRIC CORP.			1
TURBINA PARA TINA DE HIDROMASAJE	HM-100	ILLE ELECTRIC CORP.			1
TURBINA PARA TINA DE HIDROMASAJE	HM-801	ILLE ELECTRIC CORP.			1



MEDICINA FÍSICA Y REHABILITACIÓN 402-A

EQUIPO DE DIAGNÓSTICO

DESCRIPCIÓN	MODELO	MARCA	AÑO DE ADQUISICIÓN	PROCEDENCIA (ADQUISICIÓN O DONACIÓN)	No. DE EQUIPOS
TURBINA PARA TINA DE HIDROMASAJE	HM-500STD	ILLE ELECTRIC CORP.			4
TURBINA PARA TINA DE HIDROMASAJE	JO-315 C	WHITERHAL			1
ELECTROMIÓGRAFO	NEURO-MAX 1004	EXCEL TECH LTD.			1
ELECTROMIÓGRAFO	MEB-5304K	NIHON KODEN			1
BICICLETAS ERGOMÉTRICAS	S/MODELO	S/MARCA			3
MECANISMOS DE POLEAS	S/MODELO	S/MARCA			3
PARAFINEROS	DICKSON S	TERMO-ELECTRICO			2
ULTRASONIDO	V	RICH-MAR			4
ESTIMULADOR INTERFERENCIAL	MÚLTIPLE X CL-1	MÚLTIPLES			2
EQUIPO LÁSER	476	ENRAF NONIUS			1
EQUIPO DE DIATERMIA	CURAPULS 419	ENRAF NONIUS			1
EQUIPO DE DIATERMIA	875	BIRTCHER			1
EQUIPO DE TRACCIÓN CERVICAL	ELTRAC 471	ENRAF NONIUS			1
PARAFINEROS	M-2	MASTER UNIT			3
BICICLETAS ERGOMÉTRICAS	S/MODELO	WARNER E. COLLINS			2
BICICLETAS ERGOMÉTRICAS	PEDAL MATE	WARNER E. COLLINS			1
GIMNASIO UNIVERSAL	CJXT-370092	WERDER			1
REMO	RM 2E	VOIT			1
ULTRASONIDO	150	BIRTCHER			1
UNIDAD ULTRASONICA TERAPÉUTICA	200 SOUND	INTELECT	2004	PRESUPUESTO	1
TOTAL					50

FUENTE : DEPARTAMENTO DE INVENTARIOS



MEDICINA FÍSICA Y REHABILITACIÓN 402-A

EQUIPO DE TRATAMIENTO

DESCRIPCIÓN	MODELO	MARCA	AÑO DE ADQUISICIÓN	PROCEDENCIA (ADQUISICIÓN O DONACIÓN)	No. DE EQUIPOS
ESTIMULADOR DE CORRIENTES INTERFERENCIALES	CL-10	MULTIPLEX	2004	PRESUPUESTO	1
ELECTRO ESTIMULADOR DE CORRIENTES 2 CANALES	340	INTYELECT	2004	PRESUPUESTO	1
ELECTRO ESTIMULADOR DE CORRIENTES INTERF.	DC-20	MULTIPLEX	2004	PRESUPUESTO	1
COMPRESERO CALIENTE	M-2	CHATTANOOGA	2004	PRESUPUESTO	1
TOTAL					4

FUENTE : DEPARTAMENTO DE INVENTARIOS



7

NEUROLOGÍA 403

COMPARATIVO DE PRODUCTIVIDAD ENERO - SEPTIEMBRE / 2003-2004

ACTIVIDAD	2003			2004		
	PROGRAMADO	REALIZADO	% DE AVANCE	PROGRAMADO	REALIZADO	% DE AVANCE
CONSULTAS DE PRIMERA VEZ	5,047	5,017	99.41	4,737	4,865	102.70
CONSULTAS SUBSECUENTES	9,617	10,252	106.60	9,687	11,640	120.16
TOTAL	14,664	15,269	104.13	14,424	16,505	114.43
INGRESOS		588			621	
EGRESOS	707	688	97.31	708	800	112.99
INTERVENCIONES QUIRÚRGICAS	517	512	99.03	514	636	123.74
PROCEDIMIENTOS NO QUIRÚRGICOS		18			9	
DÍAS PACIENTE	10,166	12,395	121.93	10,903	12,663	116.14
DÍAS CAMA	13,700	13,700	100.00	13,750	13,750	100.00
PORCENTAJE DE OCUPACIÓN	74.20	90.47	121.93	79.29	92.09	116.14



NEUROLOGÍA 403

10 PRINCIPALES MOTIVOS DE CONSULTA ENERO - SEPTIEMBRE 2004

CAUSA	No. DE CONSULTAS
EPILEPSIA Y SÍNDROMES EPILÉPTICOS	5,073
CEFALEA Y MIGRAÑA	2,603
NEOPLASIAS	1,124
ENFERMEDAD DE PARKINSON	762
CUIDADOS POSTERIORES A LA CIRUGÍA	614
ENFERMEDAD VASCULAR CEREBRAL	508
TRAUMATISMO INTRACRANEALES	486
TRASTORNOS DEL ENCÉFALO	367
DESPLAZAMIENTOS DISCO INTERVERTEBRAL	340
TRAUMATISMO NERVIOS INTRACRANEAL	329
OTROS	4,299
TOTAL	16,505

10 DIAGNÓSTICOS DE EGRESO MÁS FRECUENTES ENERO - SEPTIEMBRE 2004

CAUSA	FEMENINO	MASCULINO	TOTAL
NEOPLASIAS	99	84	183
HEMORRAGIA SUBDURAL TRAUMÁTICA	10	64	74
HIDROCÉFALO OBSTRUCTIVO	36	28	64
DESPLAZAMIENTO DE DISCOS INTERVERTEBRALES	35	23	58
EPILEPSIA	20	19	39
HEMORRAGIA SUBARACNOIDEA	18	5	23
INFARTO CEREBRAL	9	14	23
CISTICERCOSIS DEL SISTEMA NERVIOSO	11	11	22
HEMORRAGIA INTRAENCEFALICA	13	9	22
ENFERMEDAD DE PARKINSON	8	12	20
OTROS	130	142	272
TOTAL	389	411	800



NEUROLOGÍA 403

10 PRINCIPALES CAUSAS DE DEFUNCIÓN ENERO - SEPTIEMBRE 2004

CAUSA	FEMENINO	MASCULINO	TOTAL
NEOPLASIAS	10	16	26
HEMORRAGIA SUBARACNOIDEA TRAUMATICA	0	5	5
DIABETES MELLITUS	1	4	5
CISTICERCOSIS DEL SISTEMA NERVIOSO	1	3	4
INFARTO CEREBRAL	4	0	4
ANEURISMA CEREBRAL	3	1	4
ENFERMEDAD VASCULAR CEREBRAL	2	2	4
HEMORRAGIA INTRAENCEFALICA	2	1	3
HEMORRAGIA SUBARACNOIDEA	1	1	2
HEMORRAGIA SUBDURAL	0	2	2
OTROS	10	11	21
TOTAL	34	46	80

PRINCIPALES CIRUGÍAS Y PROCEDIMIENTOS NO QUIRÚRGICOS ENERO - SEPTIEMBRE 2004

CAUSA	FEMENINO	MASCULINO	TOTAL
DERIVACIÓN VENTRICULAR A CAVIDAD ABDOMINAL	79	60	139
INCISIÓN DE MENINGES CEREBRALES	17	60	77
EXCISIÓN DE GLÁNDULA PITUITARIA	30	22	52
CRANEOTOMIAS	18	24	42
EXCISIÓN DE LESIÓN DE MENINGES	16	14	30
EXPLORACIÓN Y DESCOMPRESIÓN DE CONDUCTO ESPINAL	14	14	28
EXCISIÓN O DESTRUCCIÓN DE LESIÓN DE TEJIDO CEREBRAL	15	12	27
EXCISIÓN DISCO INTERVERTEBRAL	15	11	26
IMPLANTACIÓN DE NEUROESTIMULADOR INTRACRANEAL	7	14	21
LOBECTOMÍA CEREBRAL	11	10	21
OTROS	100	82	182
TOTAL	322	323	645

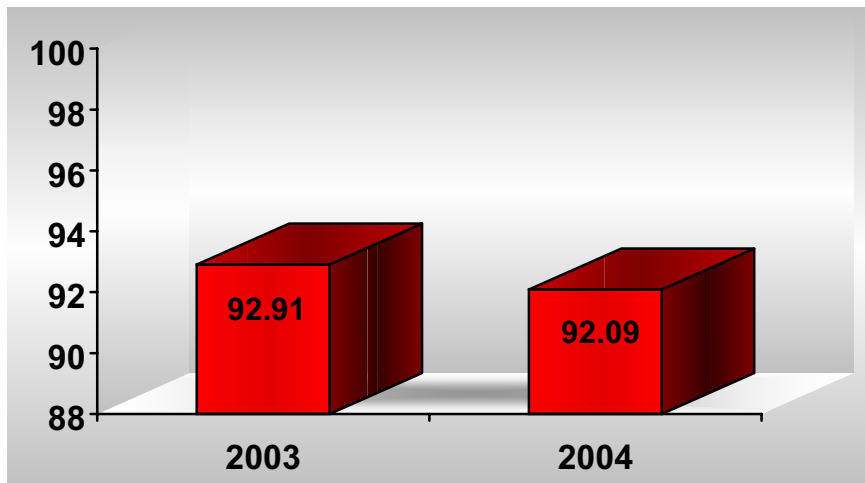


Salud

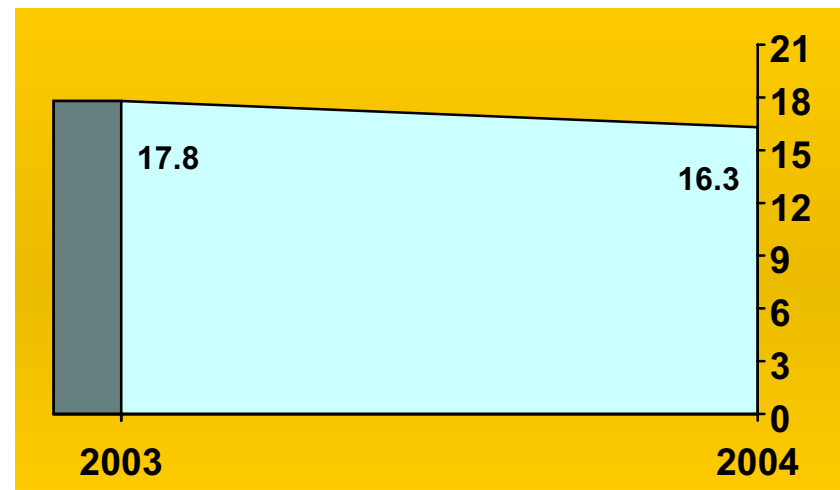
Hospital General de México O.D.



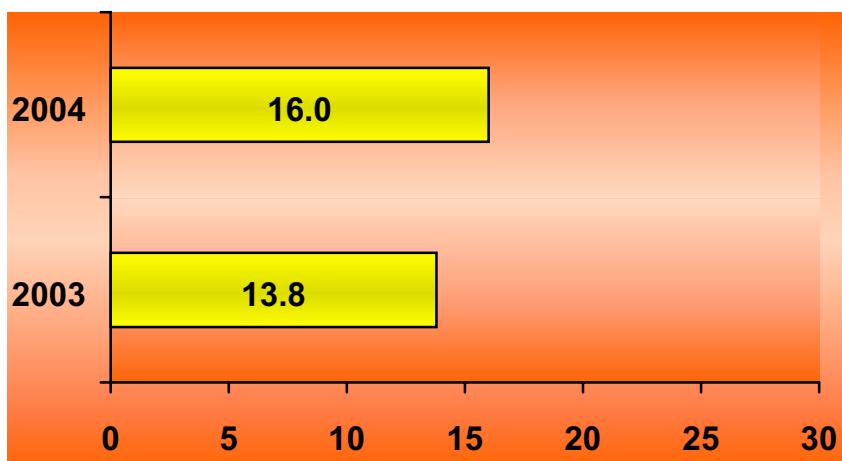
NEUROLOGÍA 403



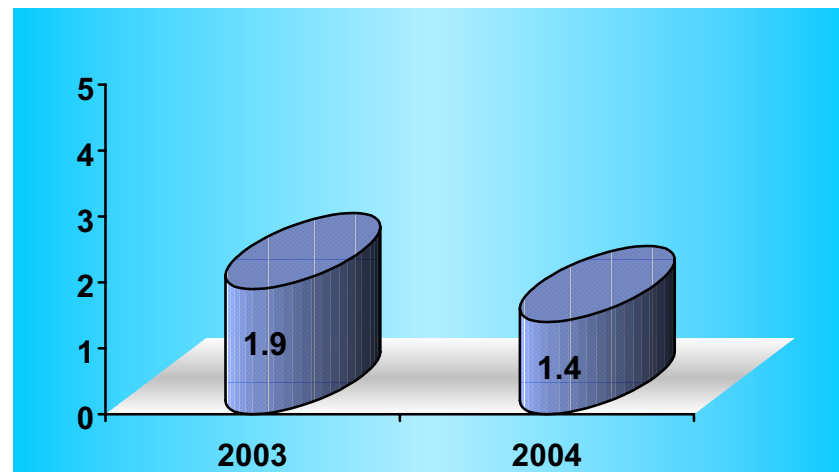
PORCENTAJE DE OCUPACIÓN



PROMEDIO DE DÍAS ESTANCIA



ÍNDICE DE ROTACIÓN



INTERVALO DE SUSTITUCIÓN



NEUROLOGÍA 403

RECURSOS HUMANOS

CATEGORÍA	TURNO					TOTAL
	MATUTINO	VESPERTINO	NOCTURNO	COMPLETO	SAB, DOM Y FEST	
RAMA MÉDICA						
JEFE DE DIVISIÓN	1	0	0	0	0	1
JEFE DE SERVICIOS	2	0	0	0	0	2
MEDICO ESPECIALISTA "A"	11	2	0	0	1	14
MEDICO ESPECIALISTA "B"	4	0	0	0	0	4
MEDICO ESPECIALISTA "C"	5	0	1	0	0	6
RAMA DE ENFERMERÍA						
ENFERMERA JEFE DE SERVICIO	1	0	3	0	0	4
JEFE DE ENFERMERAS "C"	1	0	0	0	0	1
ENFERMERA ESPECIALISTA "A"	5	0	0	0	0	5
ENFERMERA GENERAL TITULADA "A"	17	6	19	0	0	42
AUXILIAR DE ENFERMERIA "A"	11	8	8	0	0	27
ENFERMERA GENERAL TITULADA "B"	6	1	3	0	0	10
AUXILIAR DE ENFERMERÍA "B"	5	2	3	0	0	10
ENFERMERA ESPECIALISTA "B"	1	0	1	0	0	2
RAMA PARAMÉDICA						
TÉCNICO LABORATORISTA "A"	1	0	0	0	0	1
TÉCNICO RADIOLOGO O EN RADIOTERAPIA	2	0	1	0	0	3
TÉCNICO ELECTRODIAGNÓSTICO	1	0	0	0	0	1
PSICÓLOGO CLINICO	2	0	0	0	0	2
COCINERO EN HOSPITAL	2	0	0	0	1	3
INHALOTERAPEUTA	1	0	0	0	0	1
AUXILIAR DE COCINA EN HOSPITAL	0	0	1	0	0	1
AFANADORA	8	1	2	0	4	15
CAMILLERO	3	2	3	0	1	9
COCINERO JEFE DE HOSPITAL	0	1	0	0	0	1
SUBTOTAL	90	23	45	0	7	165



NEUROLOGÍA 403

RECURSOS HUMANOS

CATEGORÍA	TURNO					SAB, DOM Y FEST	TOTAL
	MATUTINO	VESPERTINO	NOCTURNO	COMPLETO			
RAMA DE INVESTIGACIÓN							
INVESTIGADOR TITULAR "C"	0	1	0	0	0	0	1
RAMA AFÍN ADMINISTRATIVA							
APOYO ADMINISTRATIVO EN SALUD A-2	2	0	1	0	1	1	4
APOYO ADMINISTRATIVO EN SALUD A-3	5	1	2	0	0	0	8
APOYO ADMINISTRATIVO EN SALUD A-4	5	0	1	0	0	0	6
APOYO ADMINISTRATIVO EN SALUD A-5	2	0	0	0	0	0	2
APOYO ADMINISTRATIVO EN SALUD A-6	6	0	0	0	2	2	8
APOYO ADMINISTRATIVO EN SALUD A-7	1	0	1	0	0	0	2
SUBTOTAL	21	2	5	0	3	3	31
TOTAL	111	25	50	0	10	10	196

FUENTE: DIRECCIÓN DE RECURSOS HUMANOS

**NEUROLOGÍA 403****EQUIPO DE COMPUTO**

DESCRIPCIÓN DEL EQUIPO	PROCEDENCIA (ADQUISICIÓN O DONACIÓN)	AÑO DE ADQUISICIÓN	PROCESADOR	VELOCIDAD EN MHZ	CANTIDAD
C.P.U. DELL 433/L	ADQUISICIÓN	01/01/99	80486	33	1
C.P.U. LANIX 486	ADQUISICIÓN	01/01/99	80486	66	1
C.P.U. CAJA BLANCA AURUM	ADQUISICIÓN	01/01/99	PENTIUM II	400	1
C.P.U. ACER M433D2	ADQUISICIÓN	01/01/99	80486	33	1
C.P.U. SM 403 SM 403	ADQUISICIÓN	01/01/99	80586/PENTIUM	300	1
C.P.U. LANIX T41040-33	ADQUISICIÓN	01/01/99	80486	16	1
C.P.U. CAJA BLANCA AURUM	ADQUISICIÓN	23/12/99	PENTIUM II	400	1
C.P.U. COMPAQ PROLIANT ML – 330G2	DONACIÓN	25/05/02			1
C.P.U. ALASKA PAXSON 4	ADQUISICIÓN	09/10/03	Athion AP 2000+	1.67	1
C.P.U. PREMIER HITECH PENTIUM 4	DONACIÓN	27/11/03	PENTIUM 4	2 GHz	1
TOTAL					10

FUENTE : SUBDIRECCIÓN DE SISTEMAS ADMINISTRATIVOS

IMPRESORAS

DESCRIPCIÓN DEL EQUIPO	MODELO	TIPO	CANTIDAD
IMPRESORA HP	PAINT JET 3630A	INYECCIÓN	1
IMPRESORA CANON	BJC-250	INYECCIÓN	1
IMPRESORA HP	DESJET 500C	INYECCIÓN	1
IMPRESORA EPSON	LQ860	MATRIZ	1
IMPRESORA PRINTAFORM	Z-1000	MATRIZ	1
IMPRESORA BROTHER	M-1509	MATRIZ	1
IMPRESORA CODONICS	NP 1660M MEDICAL PRINTER	TÉRMICA	1
TOTAL			7

FUENTE : SUBDIRECCIÓN DE SISTEMAS ADMINISTRATIVOS

**NEUROLOGÍA 403****REGULADORES Y FUENTES DE POTENCIA ININTERRUMPIDAS**

DESCRIPCIÓN DEL EQUIPO	MARCA	MODELO	TIPO	POTENCIA V.A.	CANTIDAD
REGULADOR	PERSEK	RC 600 TEL		600	1
UNIDAD DE POTENCIA ININTERRUNPIDA/REGULADOR	VICA	FUPIR 300		800	1
UNIDAD DE POTENCIA ININTERRUNPIDA/REGULADOR	SOLA BASIC	MICRO SR 1000		600	2
UNIDAD DE POTENCIA ININTERRUNPIDA/REGULADOR	TRIPP LITE	OMNISMART850PNP		850	1
UNIDAD DE POTENCIA ININTERRUNPIDA/REGULADOR	TRIPP LITE	SMARTPRO 2200		2000	1
NO BREAK	TRIPP LITE	OMNISMART 700	NO-BREAK	700	1
TOTAL					7

FUENTE : SUBDIRECCIÓN DE SISTEMA ADMINISTRATIVO

EQUIPO MÉDICO

DESCRIPCIÓN	MODELO	MARCA	AÑO DE ADQUISICIÓN	PROCEDENCIA (ADQUISICIÓN O DONACIÓN)	No. DE EQUIPOS
VENTILADOR VOLUMÉTRICO	BEAR 1000	BEAR MEDICAL SYSTEMS, INC	1992	ADQUISICIÓN	1
VENTILADOR VOLUMÉTRICO	BEAR 1 BV-500	BOURNS MEDICAL SYSTEMS, INC	1985	ADQUISICIÓN	1
VENTILADOR VOLUMÉTRICO	2200 B	SECHRIST MEDICAL SYSTEMS, INC	1991	ADQUISICIÓN	1
TOTAL					3

FUENTE : DEPARTAMENTO DE INVENTARIOS

**NEUROLOGÍA 403****EQUIPO DE IMAGENOLOGÍA**

DESCRIPCIÓN	MODELO	MARCA	AÑO DE ADQUISICIÓN	PROCEDENCIA (ADQUISICIÓN O DONACIÓN)	No. DE EQUIPOS
RX. MÓVIL	NANODOR	SIEMENS	1979	ADQUISICIÓN	1
ARCO EN C	ARCOVIIS	VILLA	2000	ADQUISICIÓN	1
TOTAL					2

FUENTE : DEPARTAMENTO DE INVENTARIOS

EQUIPO DE TRATAMIENTO

DESCRIPCIÓN	MODELO	MARCA	AÑO DE ADQUISICIÓN	PROCEDENCIA (ADQUISICIÓN O DONACIÓN)	No. DE EQUIPOS
BOMBA PARA INFUSIÓN		ALARIS	1999	ADQUISICIÓN	2
TOTAL					2

FUENTE : DEPARTAMENTO DE INVENTARIOS

EQUIPO QUIRÚRGICO

DESCRIPCIÓN	MODELO	MARCA	AÑO DE ADQUISICIÓN	PROCEDENCIA (ADQUISICIÓN O DONACIÓN)	No. DE EQUIPOS
MAQUINA DE ANESTESIA	NARKOMED 28	NAD			2
CAPNOGRAFO (MONITOR)	VITALERT 3000	NAD			1
CAPNOGRAFO (MONITOR)	602-13	CRITICARE			1
MONITOR ECG Y SpO2	SATLITTE-PLUS	DATEX			2
MONITOR PNI	18465 X	CRITIKON			2
ELECTROCIRUGÍA	FORCE 2	VALLEYLAB			2
ASPIRADOR ULTRASÓNICO QUIRÚRGICO	SYSTEM 2000	CUSA			1
MICROSCOPIO QUIRÚRGICO	OP-MI	CARL-ZEISS			1
MICROSCOPIO QUIRÚRGICO		DF. VASCON CELLOS			1
MICROSCOPIO QUIRÚRGICO		CARL-ZEISS			1
TOTAL					14

FUENTE : DEPARTAMENTO DE INVENTARIOS



Salud

Hospital General de México O.D.



REUMATOLOGÍA 404 A

COMPARATIVO DE PRODUCTIVIDAD ENERO - SEPTIEMBRE / 2003-2004

ACTIVIDAD	2003			2004		
	PROGRAMADO	REALIZADO	% DE AVANCE	PROGRAMADO	REALIZADO	% DE AVANCE
CONSULTAS DE PRIMERA VEZ	1,735	1,845	106.34	1,827	1,922	105.20
CONSULTAS SUBSECUENTES	6,012	6,381	106.14	6,297	6,928	110.02
TOTAL	7,747	8,226	106.18	8,124	8,850	108.94
INGRESOS		191			286	
EGRESOS	148	158	106.76	158	169	106.96
INTERVENCIONES QUIRÚRGICAS		0			35	
PROCEDIMIENTOS NO QUIRÚRGICOS		0			0	
DÍAS PACIENTE	1,704	2,204	129.34	1,857	2,461	132.53
DÍAS CAMA	3,288	3,288	100.00	3,300	3,300	100.00
PORCENTAJE DE OCUPACIÓN	51.82	67.03	129.35	56.27	74.58	132.54



Salud

Hospital General de México O.D.



REUMATOLOGÍA 404-A

10 PRINCIPALES MOTIVOS DE CONSULTA ENERO - SEPTIEMBRE 2004

CAUSA	No. DE CONSULTAS
ARTRITIS REUMATOIDE	2,596
LUPUS ERITEMATOSO SISTÉMICO	1,813
ARTROSIS	1,499
GOTA	576
REUMATISMO	556
ESPONDILITIS ANQUILOZANTE	196
VASCULOPATIA NECROZANTE	177
OTRAS DERMATOMIOSITIS	158
ESPONDILOPATIA NO ESPECIFICADA	149
ESCLEROSIS SISTÉMICA PROGRESIVA	127
OTROS	1,003
TOTAL	8,850

10 DIAGNÓSTICOS DE EGRESO MÁS FRECUENTES ENERO - SEPTIEMBRE 2004

CAUSA	FEMENINO	MASCULINO	TOTAL
LUPUS ERITEMATOSO SISTÉMICO	60	10	70
ARTRITIS REUMATOIDE	8	6	14
INSUFICIENCIA RENAL CRÓNICA	1	6	7
DERMATOMIOSITIS	1	5	6
ENFERMEDAD VASCULAR CEREBRAL	2	2	4
POLIARTRITIS	1	3	4
ESCLEROSIS MÚLTIPLE	4	0	4
HEMORRAGIA SUBDURAL TRAUMÁTICA	0	4	4
VASCULITIS REUMATOIDE	1	2	3
GOTA	1	2	3
OTROS	17	33	50
TOTAL	96	73	169



REUMATOLOGÍA 404-A

PRINCIPALES CAUSAS DE DEFUNCIÓN ENERO - SEPTIEMBRE 2004

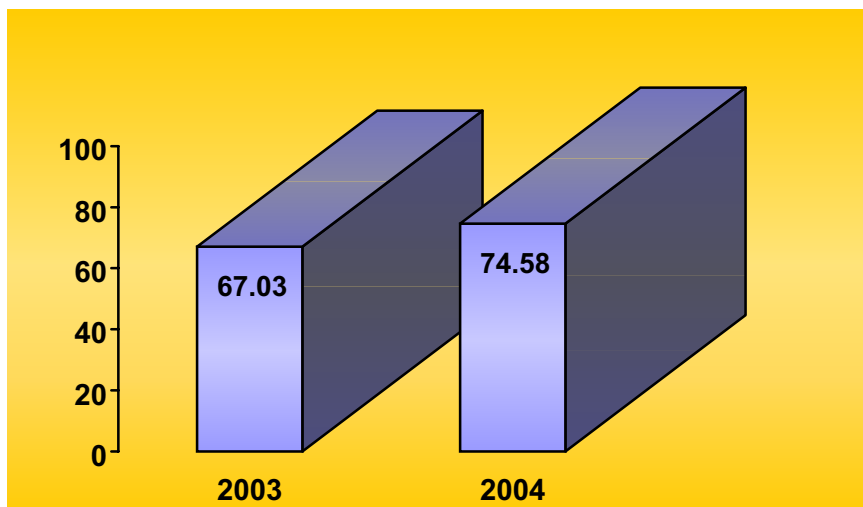
CAUSA	FEMENINO	MASCULINO	TOTAL
LUPUS ERITEMATOSO SISTÉMICO	3	2	5
DIABETES MELLITUS	1	2	3
NEOPLASIAS	1	1	2
CISTICERCOSIS DEL SISTEMA NERVIOSO	0	1	1
ECLEROSIS MULTIPLE	1	0	1
SINDROME DE GUILLAIN - BARRE	0	1	1
CARDIOPATÍA ISQUÉMICA	0	1	1
EMBOLIA PULMONAR	1	0	1
ENFERMEDAD VASCULAR CEREBRAL	0	1	1
ARTRITIS REUMATOIDE	1	0	1
OTROS	0	1	1
TOTAL	8	10	18

PRINCIPALES CIRUGÍAS Y PROCEDIMIENTOS NO QUIRÚRGICOS ENERO - SEPTIEMBRE 2004

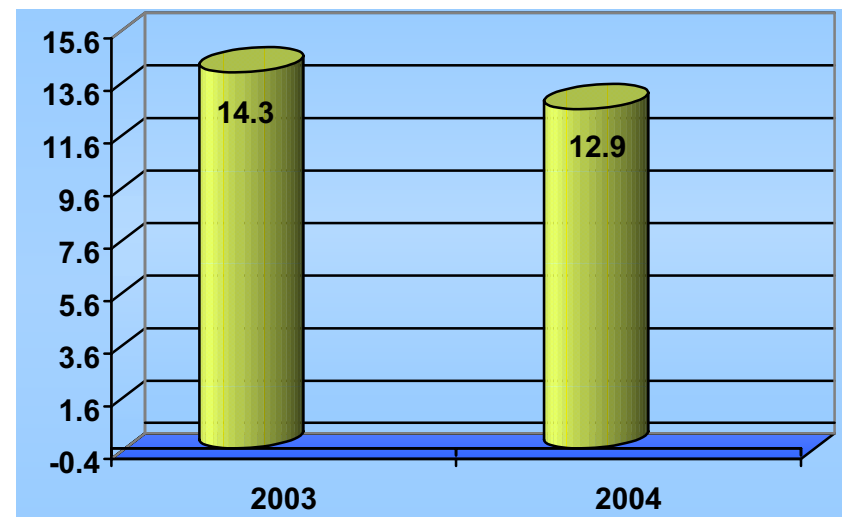
CAUSA	FEMENINO	MASCULINO	TOTAL
BIOPSIA DE PIEL Y TEJIDO SUBCUTÁNEO	8	14	22
BIOPSIA DE TEJIDO BLANDO	10	0	10
TORACOCENTESIS	0	1	1
CATETERISMO VENOSO PARA DIÁLISIS RENAL	1	0	1
CREACIÓN DE FÍSTULA CUTÁNEO PERITONEAL	0	1	1
TOTAL	19	16	35



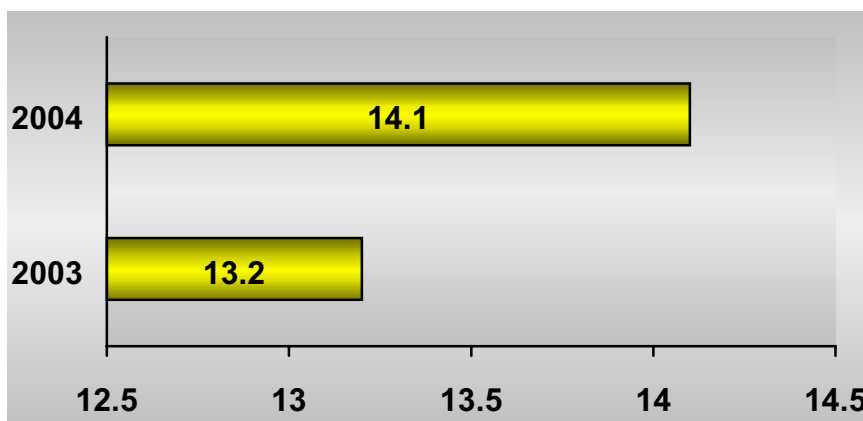
REUMATOLOGÍA 404 A



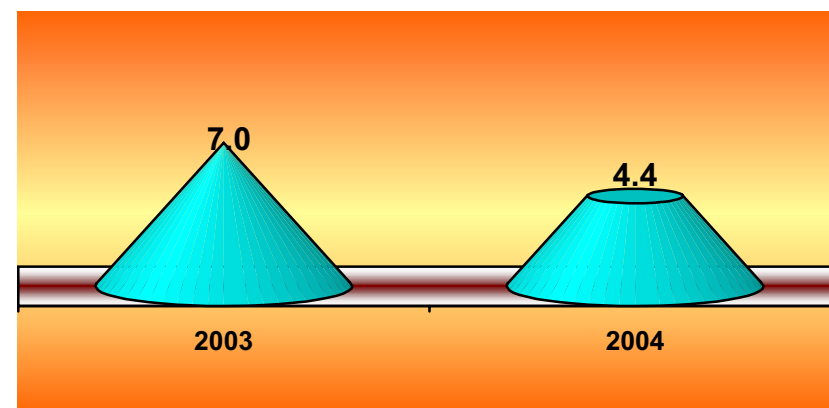
PORCENTAJE DE OCUPACIÓN



PROMEDIO DE DÍAS ESTANCIA



ÍNDICE DE ROTACIÓN



INTERVALO DE SUSTITUCIÓN



REUMATOLOGÍA 404 A

RECURSOS HUMANOS

CATEGORÍA	TURNO					SAB, DOM Y FEST	TOTAL
	MATUTINO	VESPERTINO	NOCTURNO	COMPLETO			
RAMA MÉDICA							
JEFE DE SERVICIO	1	0	0	0	0	0	1
MEDICO ESPECIALISTA "A"	1	0	0	0	0	0	1
MEDICO ESPECIALISTA "B"	3	0	0	0	0	0	3
MEDICO ESPECIALISTA "C"	1	0	0	0	0	0	1
RAMA DE ENFERMERÍA							
JEFE DE ENFERMERAS "C"	1	0	0	0	0	0	1
ENFERMERA GENERAL TITULADA "A"	2	0	0	0	0	0	2
AUXILIAR DE ENFERMERÍA "A"	2	0	1	0	0	0	3
RAMA PARAMÉDICA							
COCINERO EN HOSPITAL	1	0	0	0	0	0	1
AFANADORA	4	0	1	0	0	0	5
RAMA AFÍN ADMINISTRATIVA							
APOYO ADMINISTRATIVO EN SALUD A-3	2	0	0	0	0	0	2
APOYO ADMINISTRATIVO EN SALUD A 4	1	0	0	0	0	0	1
APOYO ADMINISTRATIVO EN SALUD A-7	1	0	0	0	0	0	1
RAMA DE INVESTIGACIÓN							
INVESTIGADOR TITULAR "C"	1	0	0	0	0	0	1
INVESTIGADOR TITULAR "B"	1	0	0	0	0	0	1
TOTAL	22	0	2	0	0	0	24

FUENTE: DIRECCIÓN DE RECURSOS HUMANOS

**REUMATOLOGÍA 404 A****EQUIPO DE CÓMPUTO**

DESCRIPCIÓN DEL EQUIPO	PROCEDENCIA (ADQUISICIÓN O DONACIÓN)	AÑO DE ADQUISICIÓN	PROCESADOR	VELOCIDAD EN MHZ	CANTIDAD
C.P.U. COMPAQ 7473	ADQUISICIÓN	01/01/99	PENTIUM III	733	1
C.P.U. HP VECTRA VE	ADQUISICIÓN	01/01/99	80586/PENTIUM	166	1
C.P.U. ACER ACER MATE 466D	ADQUISICIÓN	01/01/90	80486	66	1
C.P.U. LANIX PENTIUM	ADQUISICIÓN	01/01/90	80586/PENTIUM	100	1
C.P.U. COMPUTACIÓN INTEGRAL COMPUTACIÓN INTEGRAL	ADQUISICIÓN	01/01/99	80586/PENTIUM	200	4
C.P.U. COMPAQ DESKPRO EN	ADQUISICIÓN	01/01/99	PENTIUM III	733	1
C.P.U. ALASKA PAXSON 4	ADQUISICIÓN	03/10/03	Athio XP 2000+	1.67	1
C.P.U. MICRO-COMPUTADORA LAPTOP TOSHIBA	DONACIÓN	23/03/04	PENTIUM IV	2.6	1
C.P.U. MICRO-COMPUTADORA LAPTOP TOSHIBA	DONACIÓN	23/03/04	PENTIUM IV	2.6	1
C.P.U. MICRO-COMPUTADORA LAPTOP TOSHIBA	DONACIÓN	23/03/04	PENTIUM IV	2.6	1
TOTAL					13

FUENTE : SUBDIRECCIÓN DE SISTEMAS ADMINISTRATIVOS

IMPRESORAS

DESCRIPCIÓN DEL EQUIPO	MODELO	TIPO	CANTIDAD
IMPRESORA COMPAQ	IJ 300	INYECCIÓN	1
IMPRESORA CANON	BJC 300	INYECCIÓN	1
IMPRESORA HP	DESK JET 930	INYECCIÓN	1
IMPRESORA DELTA	10-200	MATRIZ	1
IMPRESORA HP	3344OA	LASER	1
IMPRESORA KYOSERA	FS-1200	LASER	1
IMPRESORA HP	LASER JET 5L	LASER	1
IMPRESORA HP	LASER JET 6L	LASER	1
IMPRESORA HP	LÁSER JET 1300 (Q1334A)	LÁSER	1
TOTAL			9

FUENTE : SUBDIRECCIÓN DE SISTEMAS ADMINISTRATIVOS



REUMATOLOGÍA 404 A

REGULADORES Y FUENTES DE POTENCIA INTERRUMPIDAS

DESCRIPCIÓN DEL EQUIPO	MARCA	MODELO	TIPO	POTENCIA V.A.	CANTIDAD
REGULADOR	VICA	LIGHT II		200	4
REGULADOR	VICA	LIGHT II		500	1
TOTAL					5

FUENTE : SUBDIRECCIÓN DE SISTEMAS ADMINISTRATIVOS

EQUIPO DE DIAGNÓSTICO

DESCRIPCIÓN	MODELO	MARCA	AÑO DE ADQUISICIÓN	PROCEDENCIA (ADQUISICIÓN O DONACIÓN)	No. DE EQUIPOS
ELECTROCARDIOGRAFO DE TRES CANALES	AT-1	WELCH ALLYN SHILLER	2003	ADQUISICIÓN	1
TOTAL					1

FUENTE: DEPARTAMENTO DE INVENTARIOS



Salud

Hospital General de México O.D.



ENDOCRINOLOGÍA 404 B

COMPARATIVO DE PRODUCTIVIDAD ENERO – SEPTIEMBRE / 2003-2004

ACTIVIDAD	2003			2004		
	PROGRAMADO	REALIZADO	% DE AVANCE	PROGRAMADO	REALIZADO	% DE AVANCE
CONSULTAS DE PRIMERA VEZ	6,348	5,635	88.77	5,973	5,724	95.83
CONSULTAS SUBSECUENTES	8,603	8,387	97.49	8,966	8,248	91.99
TOTAL	14,951	14,022	93.79	14,939	13,972	93.53
INGRESOS		243			337	
EGRESOS	165	202	122.42	141	234	165.96
INTERVENCIONES QUIRÚRGICAS		0			16	
PROCEDIMIENTOS NO QUIRÚRGICOS		0			0	
DÍAS PACIENTE	2,226	2,283	102.56	2,215	2,538	114.58
DÍAS CAMA	3,288	3,288	100.00	3,300	3,300	100.00
PORCENTAJE DE OCUPACIÓN	67.70	69.43	102.56	67.12	76.91	114.59



ENDOCRINOLOGÍA 404 B

10 PRINCIPALES MOTIVOS DE CONSULTA ENERO - SEPTIEMBRE 2004

CAUSA	No. DE CONSULTAS
DIABETES MELLITUS	5,934
OBESIDAD	2,538
TIROTOXICOSIS	1,682
HIPOTIROIDISMO	1,474
NEOPLASIAS	569
BOCIO TIROIDEO	371
HIPERLIPIDEMIA	167
TRASTORNOS MENOPAUSICOS	130
HIPOPITUITARISMO	103
INSUFICIENCIA CORTICOSUPRARRENAL PRIMARIA	94
OTROS	910
TOTAL	13,972

10 DIAGNÓSTICOS DE EGRESO MÁS FRECUENTES ENERO - SEPTIEMBRE 2004

CAUSA	FEMENINO	MASCULINO	TOTAL
DIABETES MELLITUS NO INSULINODEPENDIENTE	58	70	128
DIABETES MELLITUS INSULINODEPENDIENTE	5	8	13
ACROMEGALIA Y GIGANTISMO HIPOFISIARIO	7	4	11
TRASTORNOS TIROIDEOS	5	2	7
ENFERMEDAD DE CUSHING	6	0	6
NEOPLASIAS	6	0	6
ESTADO DE CHOQUE	2	3	5
HEMORRAGIA SUBDURAL TRAUMÁTICA	0	5	5
LUPUS ERITEMATOSO SISTÉMICO	4	0	4
HIPOPITUITARISMO	1	2	3
OTROS	25	21	46
TOTAL	119	115	234



Salud

Hospital General de México O.D.



ENDOCRINOLOGÍA 404 B

PRINCIPALES CAUSAS DE DEFUNCIÓN ENERO - SEPTIEMBRE 2004

CAUSA	FEMENINO	MASCULINO	TOTAL
DIABETES MELLITUS	3	2	5
TRASTORNOS MENTALES POR EL USO DE ALCOHOL	0	1	1
HIPERTENSIÓN Y CARDIOPATÍA HIPERTENSIVA	1	0	1
CARDIOPATÍA ISQUÉMICA	0	1	1
VARICES ESOFÁGICAS CON HEMORRAGIA	0	1	1
PANCREATITIS AGUDA	1	0	1
LUPUS ERITEMATOSO SISTEMICO	1	0	1
MALFORMACIÓN ARTERIOVENOSA CEREBRAL	1	0	1
TRAUMATISMO CRANEOENCEFÁLICO	0	1	1
TOTAL	7	6	13

PRINCIPALES CIRUGÍAS Y PROCEDIMIENTOS NO QUIRÚRGICOS ENERO - SEPTIEMBRE 2004

CAUSA	FEMENINO	MASCULINO	TOTAL
BIOPSIA DE GLÁNDULA TIROIDES	16	0	16
TOTAL	16	0	16

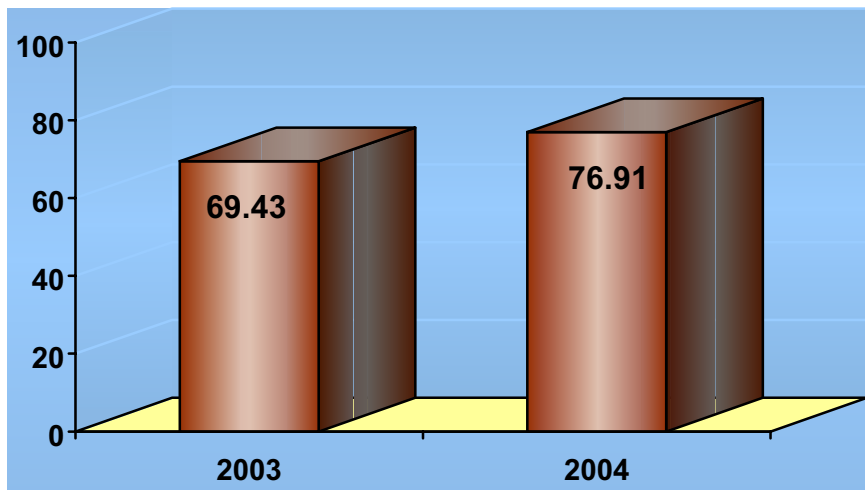


Salud

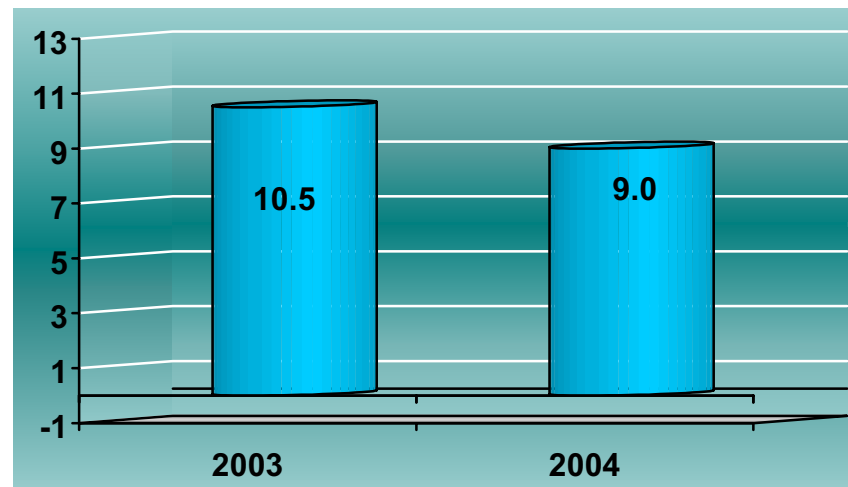
Hospital General de México O.D.




ENDOCRINOLOGÍA 404 B



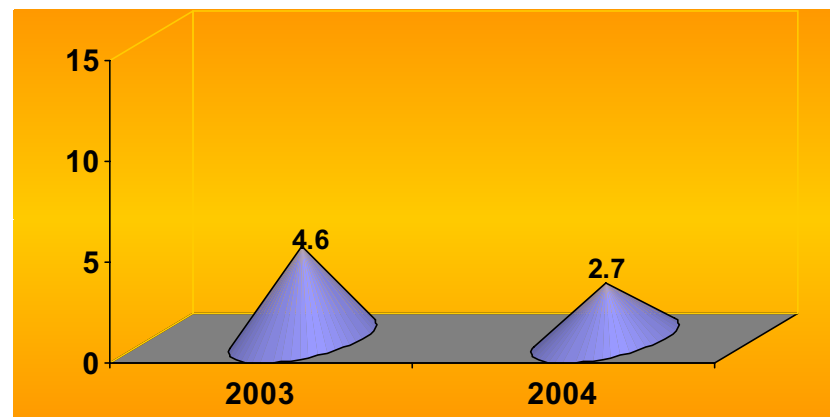
PORCENTAJE DE OCUPACIÓN



PROMEDIO DE DÍAS ESTANCIA



ÍNDICE DE ROTACIÓN



INTERVALO DE SUSTITUCIÓN



ENDOCRINOLOGÍA 404 B

RECURSOS HUMANOS

CATEGORÍA	TURNO					TOTAL
	MATUTINO	VESPERTINO	NOCTURNO	COMPLETO	SAB, DOM Y FEST	
RAMA MÉDICA						
JEFE DE SERVICIO	1	0	0	0	0	1
MEDICO ESPECIALISTA "A"	3	0	0	0	0	3
MEDICO GENERAL "A"	1	0	0	0	0	1
MEDICO ESPECIALISTA "B"	1	0	0	0	0	1
MEDICO ESPECIALISTA "C"	1	0	0	0	0	1
RAMA DE ENFERMERÍA						
ENFERMERA GENERAL TITULADA "A"	3	0	2	0	0	5
AUXILIAR DE ENFERMERÍA "A"	1	1	1	0	0	3
ENFERMERA GENERAL TITULADA "B"	0	0	1	0	0	1
AUXILIAR DE ENFERMERÍA "B"	0	1	0	0	0	1
RAMA PARAMÉDICA						
QUÍMICO "A"	2	0	0	0	0	2
TERAPISTA	1	0	0	0	0	1
NUTRICIONISTA	1	0	0	0	0	1
QUÍMICO DE SECCIÓN DE LABORATORIO DE A.C."A"	1	0	0	0	0	1
TÉCNICO LABORATORISTA "A"	1	0	0	0	0	1
TÉCNICO LABORATORISTA "B"	1	0	0	0	0	1
AFANADORA	1	2	0	0	1	4
CAMILLERO	0	1	0	0	0	1
RAMA AFÍN ADMINISTRATIVA						
APOYO ADMINISTRATIVO EN SALUD A-3	2	0	1	0	0	3
APOYO ADMINISTRATIVO EN SALUD A-4	1	0	0	0	0	1
APOYO ADMINISTRATIVO EN SALUD A-6	2	0	0	0	0	2
SOPORTE ADMINISTRATIVO "C"	1	0	0	0	0	1
TOTAL	25	5	5	0	1	36

FUENTE: DIRECCIÓN DE RECURSOS HUMANOS

**ENDOCRINOLOGÍA 404 B****EQUIPO DE CÓMPUTO**

DESCRIPCIÓN DEL EQUIPO	PROCEDENCIA (ADQUISICIÓN O DONACIÓN)	AÑO DE ADQUISICIÓN	PROCESADOR	VELOCIDAD EN MHZ	CANTIDAD
C.P.U. PINE VECTOR 200	ADQUISICIÓN	01/01/90	80486	100	1
C.P.U. ACER ASPIRE	ADQUISICIÓN	01/01/99	PENTIUM PRO	166	2
C.P.U. LANIX PENTIUM	ADQUISICIÓN	01/01/99	80586/PENTIUM	100	1
C.P.U. CAJA BLANCA AURUM	ADQUISICIÓN	01/01/99	PENTIUM II	400	1
C.P.U. COMPAQ DESKPRO EN	ADQUISICIÓN	01/01/99	PENTIUM III	733	1
C.P.U. DELL 433/L	ADQUISICIÓN	01/01/90	80486	33	1
C.P.U. COMPUTACIÓN INTEGRAL	ADQUISICIÓN	01/01/99	AMD-K6	166	1
TOTAL					8

FUENTE : SUBDIRECCIÓN DE SISTEMAS ADMINISTRATIVOS

IMPRESORAS

DESCRIPCIÓN DEL EQUIPO	MODELO	TIPO	CANTIDAD
IMPRESORA HP	C2170A	INYECCIÓN	1
IMPRESORA HP	C3941A	INYECCIÓN	1
IMPRESORA 3348 ^a	3348 ^a	LASER	1
IMPRESORA KYOCERA	FS-1200	LASER	1
IMPRESORA HP	LASER JET IIIP	LASER	1
IMPRESORA NX-1001	STAR	MATRIZ	1
IMPRESORA ENTEIA	S10/200	MATRIZ	1
IMPRESORA EPSON	LQ850	MATRIZ	1
TOTAL			8

FUENTE : SUBDIRECCIÓN DE SISTEMAS ADMINISTRATIVOS



Salud



Hospital General de México O.D.

ENDOCRINOLOGÍA 404 B

REGULADORES Y FUENTES DE POTENCIA ININTERRUMPIDAS

DESCRIPCIÓN DEL EQUIPO	MARCA	MODELO	TIPO	POTENCIA V.A.	CANTIDAD
REGULADOR	COVOL	COVOL 500		200	1
UNIDAD DE POTENCIA ININTERRUMPIDA/REGULADOR	SOLA BASIC	MICRO SR 1000		600	1
UNIDAD DE POTENCIA ININTERRUMPIDA/REGULADOR	VICA	FUPIR 300		600	1
TOTAL					3

FUENTE : SUBDIRECCIÓN DE SISTEMAS ADMINISTRATIVOS



Salud

Hospital General de México O.D.



SALUD MENTAL 404 F

COMPARATIVO DE PRODUCTIVIDAD ENERO - SEPTIEMBRE / 2003-2004

ACTIVIDAD	2003			2004		
	PROGRAMADO	REALIZADO	% DE AVANCE	PROGRAMADO	REALIZADO	% DE AVANCE
CONSULTAS DE PRIMERA VEZ	2,765	4,231	153.06	3,667	4,088	111.48
CONSULTAS SUBSECUENTES	6,794	9,955	146.53	8,524	11,234	131.79
TOTAL	9,559	14,186	148.40	12,191	15,322	125.68

10 PRINCIPALES MOTIVOS DE CONSULTA ENERO - SEPTIEMBRE 2004

CAUSA	No. DE CONSULTAS
DEPRESIÓN	810
DEPRESIÓN MENOR (DISTIMIA)	657
ESQUIZOFRENIA PARANOIDE	312
TRASTORNO DE PERSONALIDAD	212
TRASTORNOS DE ANSIEDAD	206
TRASTORNO MIXTO DE ANSIEDAD Y DEPRESIÓN	188
TRASTORNO DE SOMATIZACIÓN	146
TRASTORNOS DE ADAPTACIÓN	132
TRASTORNO DEL HUMOR (AFECTIVOS)	116
RETRASO MENTAL	100
OTROS	12,443
TOTAL	15,322



SALUD MENTAL 404 F

RECURSOS HUMANOS

CATEGORÍA	TURNO					SAB, DOM Y FEST	TOTAL
	MATUTINO	VESPERTINO	NOCTURNO	COMPLETO			
RAMA MÉDICA							
JEFE DE SERVICIO	1	0	0	0	0	0	1
MEDICO ESPECIALISTA "A"	4	1	0	0	0	0	5
MEDICO ESPECIALISTA "B"	2	0	0	0	0	0	2
MEDICO ESPECIALISTA "C"	2	0	0	0	0	0	2
RAMA DE ENFERMERÍA							
ENFERMERA GENERAL TITULADA "A"	2	0	0	0	0	0	2
RAMA PARAMÉDICA							
PSICOLOGO CLINICO	16	3		0	0	0	19
PSICÓLOGO ESPECIALIZADO	4	0	0	0	0	0	4
AFANADORA	1	1	0	0	0	0	2
RAMA DE INVESTIGACIÓN							
PROF. Y/O INVESTIGADOR ASOCIADO "B"	1	0	0	0	0	0	1
RAMA AFÍN ADMINISTRATIVA							
APOYO ADMINISTRATIVO EN SALUD A-4	1	0	0	0	0	0	1
APOYO ADMINISTRATIVO EN SALUD A-6	1	0	0	0	0	0	1
TOTAL	35	5	0	0	0	0	40

FUENTE: DIRECCIÓN DE RECURSOS HUMANOS

EQUIPO DE CÓMPUTO

DESCRIPCIÓN DEL EQUIPO	PROCEDENCIA (ADQUISICIÓN O DONACIÓN)	AÑO DE ADQUISICIÓN	PROCESADOR	VELOCIDAD EN MHZ	CANTIDAD
C.P.U. ACER ACERMATE 466D	ADQUISICIÓN	01/01/99	80486	66	1
C.P.U. DELL 433/L	ADQUISICIÓN	01/01/99	80486	33	1
TOTAL					2

FUENTE : SUBDIRECCIÓN DE SISTEMAS ADMINISTRATIVOS



SALUD MENTAL 404 F

IMPRESORAS

DESCRIPCIÓN DEL EQUIPO	MODELO	TIPO	CANTIDAD
IMPRESORA HP	LASER JET 4L	LASER	1
IMPRESORA EPSON	STYLUS COLOR 440 (P95QA)	INYECCIÓN DE TINTA	1
IMPRESORA COMPAC	IJ300	INYECCIÓN DE TINTA	1
TOTAL			3

FUENTE : SUBDIRECCIÓN DE SISTEMAS ADMINISTRATIVOS

REGULADORES Y FUENTES DE POTENCIA ININTERRUMPIDAS

DESCRIPCIÓN DEL EQUIPO	MARCA	MODELO	TIPO	POTENCIA V.A.	CANTIDAD
UNIDAD DE POTENCIA ININTERRUMPIDA/REGULADOR	VICA	FUPIR 400		600	1
UNIDAD DE POTENCIA ININTERRUMPIDA/REGULADOR	COMPLET	750		600	1
					2

FUENTE : SUBDIRECCIÓN DE SISTEMAS ADMINISTRATIVOS



ESTOMATOLOGÍA 404 I

COMPARATIVO DE PRODUCTIVIDAD ENERO - SEPTIEMBRE / 2003-2004

ACTIVIDAD	2003			2004		
	PROGRAMADO	REALIZADO	% DE AVANCE	PROGRAMADO	REALIZADO	% DE AVANCE
CONSULTAS DE PRIMERA VEZ	1,475	1,276	86.51	1,207	1,342	111.18
CONSULTAS SUBSECUENTES	5,111	5,731	112.13	5,353	4,412	82.42
TOTAL	6,586	7,007	106.39	6,560	5,754	87.71

OTRAS ACTIVIDADES	AÑO	
	2003	2004
EXODONCIAS	682	672
TRATAMIENTO DE ORTODONCIA Y ORTOPEDIA FUNCIONAL DE LOS MAXILARES	2,480	1,524
TRATAMIENTOS PERIODONTALES (PARODONCIAS)	499	678
REHABILITACIÓN DENTAL (OBTURACIONES- AMALGAMAS)	431	314
TRATAMIENTO PROFILAXIS	279	256
IMPRESIONES DENTALES Y MODELOS	88	53
CURACIONES	62	39
OTRAS ATENCIONES	4,073	3,737
ANESTESIAS	2,811	2,058
TOTAL GLOBAL	11,405	9,331



Salud

Hospital General de México O.D.



ESTOMATOLOGÍA 404 I

10 PRINCIPALES MOTIVOS DE CONSULTA ENERO - SEPTIEMBRE 2004

CAUSA	No. DE CONSULTAS
PERIODONTITIS CRÓNICA	843
MALA OCLUSIÓN DENTARIA	786
CARIES DENTAL DE SEGUNDO Y TERCER GRADO	614
TRASTORNO DE ARTICULACIÓN TEMPORO MANDIBULAR	586
ABSCESO PERIODONTAL	439
GINGIVITIS CRÓNICA	362
RESTOS RADICULARES	308
ANOMALÍA DE RELACIÓN ARCO DENTARIA	292
FRACTURA DE MAXILAR INFERIOR	267
ANOMALÍA EN EL TAMAÑO DEL DIENTE	252
OTROS	1,005
TOTAL	5,754

PRINCIPALES CIRUGÍAS Y PROCEDIMIENTOS NO QUIRÚRGICOS ENERO - SEPTIEMBRE 2004

CAUSA	FEMENINO	MASCULINO	TOTAL
EXTRACCIÓN DE DIENTE Y RAÍZ RESIDUAL	284	122	406
EXTRACCIÓN QUIRÚRGICA DE DIENTE	112	70	182
EXÁMEN DENTAL	61	28	89
ELIMINACIÓN DE SARRO	51	16	67
APLICACIÓN Y OPERACIÓN ORTODÓNTICA	51	12	63
IRRIGACIÓN DE HERIDA	26	14	40
BIOPSIA DE BOCA	9	5	14
GINGIVOPLASTÍA	7	7	14
RESTAURACIÓN DENTAL	6	5	11
ARTROPLASTÍA TEMPORO MANDIBULAR	8	2	10
OTROS	0	0	0
TOTAL	615	281	896

**ESTOMATOLOGÍA 404 I (RECURSOS HUMANOS)**

CATEGORÍA	TURNO					TOTAL
	MATUTINO	VESPERTINO	NOCTURNO	COMPLETO	SAB, DOM Y FEST	
RAMA MÉDICA						
JEFE DE SERVICIO	2	0	0	0	0	2
CIRUJANO DENTISTA ESPECIALIZADO	1	0	0	0	0	1
CIRUJANO DENTISTA "A"	3	0	0	0	0	3
CIRUJANO MAXILOFACIAL	3	0	0	0	0	3
CIRUJANO DENTISTA "C"	3	0	0	0	0	3
RAMA DE ENFERMERÍA						
ENFERMERA ESPECIALISTA "B"	1	1	0	0	0	2
ENFERMERA GENERAL TITULADA "A"	2	0	0	0	0	2
RAMA PARAMÉDICA						
AFANADORA	1	0	0	0	0	1
RAMA AFÍN ADMINISTRATIVA						
APOYO ADMINISTRATIVO EN SALUD A-3	1	0	0	0	0	1
APOYO ADMINISTRATIVO EN SALUD A-6	1	0	0	0	0	1
APOYO ADMINISTRATIVO EN SALUD A-7	2	0	0	0	0	2
TOTAL	20	1	0	0	0	21

FUENTE: DIRECCIÓN DE RECURSOS HUMANOS

EQUIPO DE CÓMPUTO

DESCRIPCIÓN DEL EQUIPO	PROCEDENCIA (ADQUISICIÓN O DONACIÓN)	AÑO DE ADQUISICIÓN	PROCESADOR	VELOCIDAD EN MHZ	CANTIDAD
C.P.U. PRINTAFORM 25/486	ADQUISICIÓN	01/01/99	PENTIUM MMX	166	1
C.P.U. ACER VERITON VT 5500	ADQUISICIÓN	30/11/02	PENTIUM IV	1.8	1
TOTAL					2

FUENTE : SUBDIRECCIÓN DE SISTEMAS ADMINISTRATIVOS

**ESTOMATOLOGÍA 404 I****IMPRESORAS**

DESCRIPCIÓN DEL EQUIPO	MODELO	TIPO	CANTIDAD
IMPRESORA HP	LASER JET 4L	LASER	1
TOTAL			1

FUENTE : SUBDIRECCIÓN DE SISTEMAS ADMINISTRATIVOS

REGULADORES Y FUENTES DE POTENCIA ININTERRUMPIDAS

DESCRIPCIÓN DEL EQUIPO	MARCA	MODELO	TIPO	POTENCIA V.A.	CANTIDAD
UNIDAD DE POTENCIA ININTERRUMPIDA/REGULADOR	VICA	FUPIR 300		600	1
UNIDAD DE POTENCIA ININTERRUMPIDA/REGULADOR	BEST POWER	FORTRESS		750	1
TOTAL					2

FUENTE : SUBDIRECCIÓN DE SISTEMAS ADMINISTRATIVOS

EQUIPOS DE DIAGNÓSTICO

DESCRIPCIÓN	MODELO	MARCA	AÑO DE ADQUISICIÓN	PROCEDENCIA (ADQUISICIÓN O DONACIÓN)	No. DE EQUIPOS
AMALGAMADOR	IM-C	LD CAULK COMPANY			1
AMALGAMADOR	CAPMASTER	PENWALT			1
TOTAL					2

FUENTE: DEPARTAMENTO DE INVENTARIOS

EQUIPOS DE TRATAMIENTO

DESCRIPCIÓN	MODELO	MARCA	AÑO DE ADQUISICIÓN	PROCEDENCIA (ADQUISICIÓN O DONACIÓN)	No. DE EQUIPOS
UNIDAD DENTAL			2004	PRESUPUESTO	1
TOTAL					1



Salud

Hospital General de México O.D.



INFECTOLOGÍA 405

COMPARATIVO DE PRODUCTIVIDAD ENERO - SEPTIEMBRE / 2003-2004

ACTIVIDAD	2003			2004		
	PROGRAMADO	REALIZADO	% DE AVANCE	PROGRAMADO	REALIZADO	% DE AVANCE
CONSULTAS DE PRIMERA VEZ	1,093	983	89.94	1,243	966	77.72
CONSULTAS SUBSECUENTES	2,149	2,175	101.21	2,796	2,250	80.47
TOTAL	3,242	3,158	97.41	4,039	3,216	79.62
INGRESOS		400			431	
EGRESOS	407	388	95.33	415	384	92.53
DÍAS PACIENTE	5,506	5,290	96.08	5,962	5,721	95.96
DÍAS CAMA	10,412	10,412	100.00	10,450	10,450	100.00
PORCENTAJE DE OCUPACIÓN	52.88	50.81	96.09	57.05	54.75	95.97



INFECTOLOGÍA 405

10 PRINCIPALES MOTIVOS DE CONSULTA ENERO - SEPTIEMBRE 2004

CAUSA	No. DE CONSULTAS
SIDA	583
NEOPLASIAS	315
DIABETES MELLITUS	93
HEPATITIS VIRAL	77
ICTERICIA NO ESPECIFICADA	69
HEPATITIS CRÓNICA	65
LUPUS ERITEMATOSO SISTÉMICO	49
NEUMONÍA	46
TUBERCULOSIS	41
FIEBRE TIFOIDEA	40
OTROS	1,838
TOTAL	3,216

10 DIAGNÓSTICOS DE EGRESO MÁS FRECUENTES ENERO - SEPTIEMBRE 2004

CAUSA	FEMENINO	MASCULINO	TOTAL
ESTADO ASINTOMÁTICO DE INFECCIÓN POR VIH	16	78	94
SIDA	11	58	69
ABSCESO CUTÁNEO, FURUNCULO Y CARBUNCO	7	14	21
FASCITIS	3	6	9
SEPTICEMIA	2	5	7
NEOPLASIAS	1	6	7
DIABETES MELLITUS	3	3	6
INSUFICIENCIA RESPIRATORIA	1	5	6
OSTEOMIELITIS	2	4	6
MENINGITIS Y MENINGOENCEFALITIS	1	4	5
OTROS	49	105	154
TOTAL	96	288	384



Salud

Hospital General de México O.D.



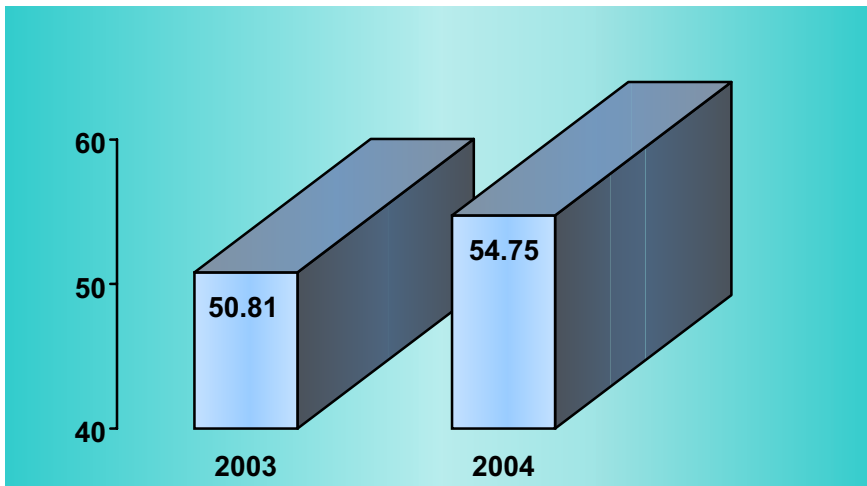
INFECTOLOGÍA 405

PRINCIPALES CAUSAS DE DEFUNCIÓN ENERO - SEPTIEMBRE 2004

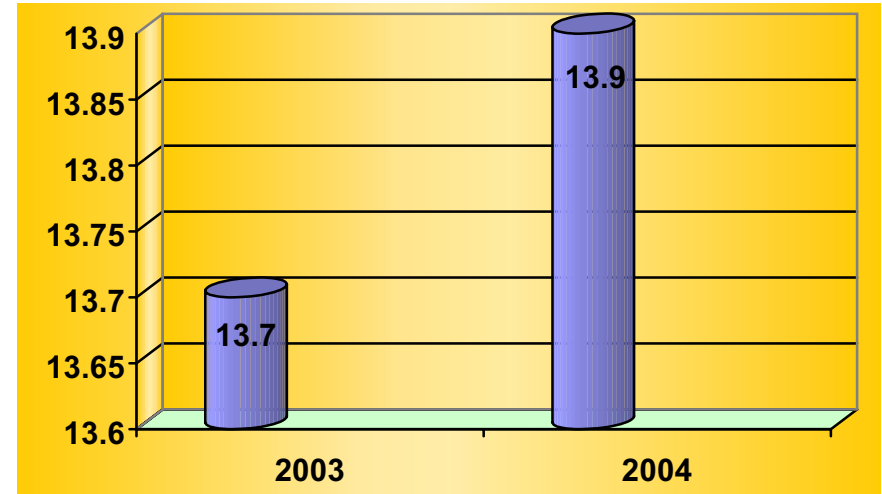
CAUSA	FEMENINO	MASCULINO	TOTAL
SIDA	9	42	51
DIABETES MELLITUS	3	4	7
NEUMONIA	0	3	3
FASCITIS	1	2	3
GASTROENTERITIS PROBABLEMENTE INFECCIOSA	0	2	2
HIPERTENSION Y CARDIOPATIA HIPERTENSIVA	2	0	2
LUPUS ERITEMATOSO SISTEMICO	1	1	2
TUBERCULOSIS PULMONAR	1	0	1
SEPTICEMIA	1	0	1
MENINGITIS BACTERIANA	0	1	1
OTROS	5	7	12
TOTAL	23	62	85



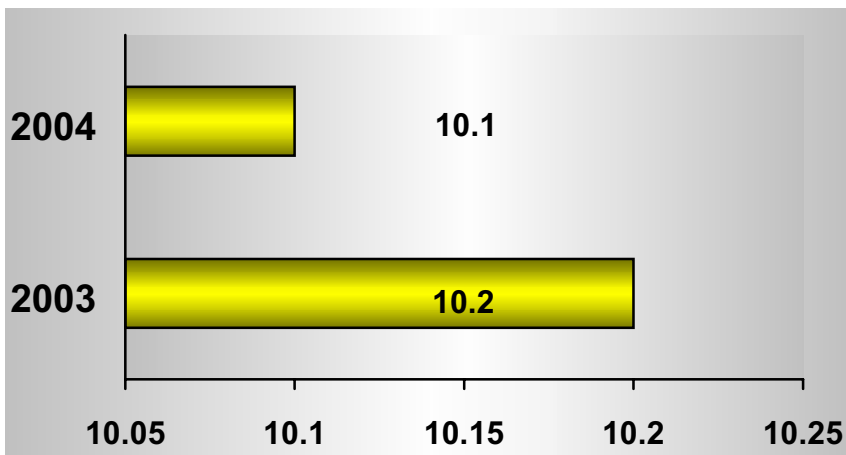
INFECTOLOGÍA 405



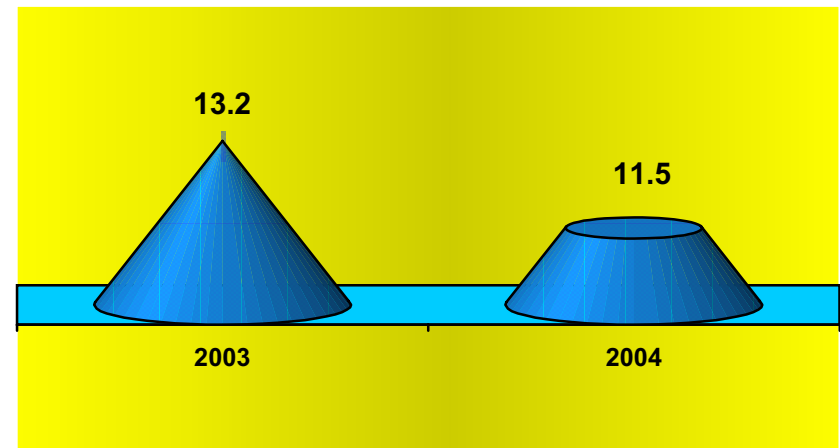
PORCENTAJE DE OCUPACIÓN



PROMEDIO DE DÍAS ESTANCIA



ÍNDICE DE ROTACIÓN



INTERVALO DE SUSTITUCIÓN



Salud



Hospital General de México O.D.

INFECTOLOGÍA 405 (RECURSOS HUMANOS)

CATEGORÍA	TURNO			COMPLETO	SAB, DOM Y FEST	TOTAL
	MATUTINO	VESPERTINO	NOCTURNO			
RAMA MÉDICA						
JEFE DE SERVICIO	1	0	0	0	0	1
MEDICO ESPECIALISTA "A"	2	1	0	0	0	3
MEDICO ESPECIALISTA "B"	1	1	0	0	0	2
MEDICO ESPECIALISTA "C"	3	0	0	0	0	3
RAMA DE ENFERMERÍA						
JEFE DE ENFERMERAS "C"	1	0	0	0	0	1
ENFERMERA ESPECIALISTA "A"	0	1	0	0	0	1
ENFERMERA GENERAL TITULADA "A"	14	5	14	0	0	33
AUXILIAR DE ENFERMERÍA "A"	3	6	2	0	0	11
ENFERMERA GENERAL TITULADA "B"	5	0	0	0	0	5
ENFERMERA ESPECIALISTA "B"	1	0	1	0	0	2
RAMA PARAMÉDICA						
QUÍMICO "A"	1	0	0	0	0	1
INHALOTERAPEUTA	1	0	0	0	0	1
AFANADORA	6	1	8	0	2	17
CAMILLERO	0	1	1	0	1	3
RAMA DE INVESTIGACIÓN						
INVESTIGADOR TITULAR "A"	1	0	0	0	0	1
RAMA AFÍN ADMINISTRATIVA						
APOYO ADMINISTRATIVO EN SALUD A-2	1	0	0	0	0	1
APOYO ADMINISTRATIVO EN SALUD A-3	2	1	0	0	0	3
APOYO ADMINISTRATIVO EN SALUD A-4	1	0	0	0	0	1
APOYO ADMINISTRATIVO EN SALUD A-6	1	0	0	0	0	1
APOYO ADMINISTRATIVO EN SALUD A-7	1	0	0	0	0	1
APOYO ADMINISTRATIVO EN SALUD A-8	1	0	0	0	0	1
SOPORTE ADMINISTRATIVO "C"	1	0	0	0	0	1
TOTAL	48	17	26	0	3	94

FUENTE: DIRECCIÓN DE RECURSOS HUMANOS

**INFECTOLOGÍA 405****EQUIPO DE CÓMPUTO**

DESCRIPCIÓN DEL EQUIPO	PROCEDENCIA (ADQUISICIÓN O DONACIÓN)	AÑO DE ADQUISICIÓN	PROCESADOR	VELOCIDAD EN MHZ	CANTIDAD
C.P.U. ACER ACERMATE 466D	ADQUISICIÓN	01/01/99	80486	66	1
C.P.U. COMPAQ DESKPRO EN	ADQUISICIÓN	01/01/99	PENTIUM III	733	1
TOTAL					2

FUENTE: SUBDIRECCIÓN DE SISTEMAS ADMINISTRATIVOS

IMPRESORAS

DESCRIPCIÓN DEL EQUIPO	MODELO	TIPO	CANTIDAD
IMPRESORA DELTA	10-200	MATRIZ	1
IMPRESORA STAR	NX 1001	MATRIZ	1
IMPRESORA SAMSUNG	ML - 1450	LÁSER	1
TOTAL			3

FUENTE: SUBDIRECCIÓN DE SISTEMAS ADMINISTRATIVOS

REGULADORES Y FUENTES DE POTENCIA ININTERRUMPIDAS

DESCRIPCIÓN DEL EQUIPO	MARCA	MODELO	TIPO	POTENCIA V.A.	CANTIDAD
UNIDAD DE POTENCIA ININTERRUMPIDA / REGULADOR	TRIPP LITE	OMNISMART 850 PNP		850	1
TOTAL					1

FUENTE: SUBDIRECCIÓN DE SISTEMAS ADMINISTRATIVOS



INFECTOLOGÍA 405

EQUIPO MÉDICO

DESCRIPCIÓN	MODELO	MARCA	AÑO DE ADQUISICIÓN	PROCEDENCIA (ADQUISICIÓN O DONACIÓN)	No. DE EQUIPOS
VENTILADORES DE PRESIÓN	MARK 8	BIRD PRODUCTS CORPORATION	1994	ADQUISICIÓN	2
VENTILADOR VOLUMÉTRICO	6400	BIRD PRODUCTS CORPORATION	1990	ADQUISICIÓN	1
VENTILADOR VOLUMÉTRICO	BEAR 1000	BEAR MEDICAL SYSTEMS, INC.	1992	ADQUISICIÓN	1
TOTAL					4

FUENTE : DEPARTAMENTO DE INVENTARIOS

EQUIPO DE IMAGENOLOGÍA

DESCRIPCIÓN	MODELO	MARCA	AÑO DE ADQUISICIÓN	PROCEDENCIA (ADQUISICIÓN O DONACIÓN)	No. DE EQUIPOS
RX. MÓVIL	NANODOR II	SIEMENS	1980	ADQUISICIÓN	1
TOTAL					1

FUENTE : DEPARTAMENTO DE INVENTARIOS

EQUIPO DE TRATAMIENTO

DESCRIPCIÓN	MODELO	MARCA	AÑO DE ADQUISICIÓN	PROCEDENCIA (ADQUISICIÓN O DONACIÓN)	No. DE EQUIPOS
BOMBA PARA INFUSIÓN	P-500	ATOM	1996	ADQUISICIÓN	2
BOMBA PARA INFUSIÓN	P-300	ATOM	1994	ADQUISICIÓN	2
TOTAL					4

FUENTE : DEPARTAMENTO DE INVENTARIOS



INFECTOLOGÍA 405

EQUIPO QUIRÚRGICO

DESCRIPCIÓN	MODELO	MARCA	AÑO DE ADQUISICIÓN	PROCEDENCIA (ADQUISICIÓN O DONACIÓN)	No. DE EQUIPOS
MAQUINA DE ANESTESIA	8080	PLARRE			1
MONITOR DE ECG Y SpO2	SATLITE PLUS	DATES			2
ELECTRO-CIRUGÍA	FORCE 2	VALLEYLAB			1
ELECTRO-CIRUGÍA	SUGILAC 400	LAMI DAY F			1
DEFIBRILADOR	LIFE PACK	PHYSIO CONTROL			1
VENTILADOR DE ANESTESIA		OHIO			1
TOTAL					7

FUENTE : DEPARTAMENTO DE INVENTARIOS



UNIDAD DE FARMACOLOGÍA CLÍNICA 405 E

COMPARATIVO DE ACTIVIDADES RELEVANTES ENERO - SEPTIEMBRE / 2003-2004

No. PROG.	PRINCIPIO ACTIVO	TIPO DE ESTUDIO	CLAVE	FASE		2003	2004
				1ª.	2ª.	No. DE VOLUNTARIOS (SEXO)	No. DE VOLUNTARIOS (SEXO)
1	DICLOXACILINA	BIOEQUIVALENCIA	FC180103c	27 Y 28/01/03	30 Y 31/01/03	24 (FEM)	
2	AMOXILINA	BIOEQUIVALENCIA	FC02B0203s	10 Y 11/02/03	13 Y 14/02/03	24 (MAS)	
3	DICLOXACILINA	BIOEQUIVALENCIA	FC180103s	17 Y 18/02/03	20 Y 21/02/03	24 (MAS)	
4	KETOCONAZOL	BIOEQUIVALENCIA	FC07B0103	17 Y 18/03/03	24 Y 25/03/03	24 (FEM)	
5	DEXTROPROPOXIFENO	BIOEQUIVALENCIA	FC270403	19 Y 20/03/03	26 Y 27/03/03	24 (MAS)	
6	DIFENIDOL	BIOEQUIVALENCIA	FC200203	08 y 09/04/03	15 y 16/04/03	24 (FEM)	
7	CINARIZINA	BIOEQUIVALENCIA	FC08D0603	10 y 11/04/03	21 y 22/04/03	22 (MAS)	
8	DILTIAZEM	BIOEQUIVALENCIA	FC290503	07 y 08/05/03	14 y 15/05/03	24 (FEM)	
9	VERAPAMILO	BIOEQUIVALENCIA	FC210303	19 y 20/05/03	26 y 27/05/03	24 (MAS)	
10	AMPICILINA	BIOEQUIVALENCIA	FC190203c	02 y 03/06/03	05 y 06/06/03	24 (FEM)	
11	METRONIDAZOL	BIOEQUIVALENCIA	FC240503	09 AL 12/06/03	16 AL 19/06/03	24 (MAS)	
12	VERAPAMILO	BIOEQUIVALENCIA	FC21B0603	11 AL 13/06/03	18 AL 20/06/03	24 (FEM)	
13	CINARIZINA	BIOEQUIVALENCIA	FC08E0703	14 Y 15/07/03	24 Y 25/07/03	24 (MAS)	
14	KETOROLACO	BIOEQUIVALENCIA	FC300503	21 Y 22/07/03	28 Y 29/07/03	24 (FEM)	
15	FLUCONAZOL	BIOEQUIVALENCIA	FC09B0603	23 AL 26/07/03	30 AL 03/08/03	24 (MAS)	
16	CAPTOPRIL	BIOEQUIVALENCIA	FC090104	12 y 13/01/04	19 y 20/01/04		24 (MAS)
17	CLINDAMICINA	BIOEQUIVALENCIA	FC340204	09 Y 10/02/04	12 Y 13/02/04		24 (FEM)
18	METRONIDAZOL	BIOEQUIVALENCIA	FC24C0304t	08 AL 11/03/04	15 AL 18/03/04		24 (MAS)
19	OFLOXACINA	BIOEQUIVALENCIA	FC360304	22 AL 24/03/04	29 AL 31/03/04		24 (MAS)
20	CEFACLOR	BIOEQUIVALENCIA	FC17B0304	19 y 20/04/04	22 y 23/04/04		24 (FEM)
21	MELOXICAM	BIOEQUIVALENCIA	FC380504	26 AL 30/04/04	03 AL 07/05/04		24 (FEM)
22	CAPTOPRIL	BIOEQUIVALENCIA	FC090104	29 y 30/04/04	06 y 07/05/04		24 (MAS)



Salud

Hospital General de México O.D.



UNIDAD DE FARMACOLOGÍA CLÍNICA 405 E

COMPARATIVO DE ACTIVIDADES RELEVANTES ENERO - SEPTIEMBRE / 2003-2004

No. PROG.	PRINCIPIO ACTIVO	TIPO DE ESTUDIO	CLAVE	FASE		2003	2004
				1 ^a .	2 ^a .	No. DE VOLUNTARIOS (SEXO)	No. DE VOLUNTARIOS (SEXO)
23	CALCIO	BIOEQUIVALENCIA	FC350504	13 y 14/05/04	21 y 22/05/04		24 (FEM)
24	DIAZEPAM	BIOEQUIVALENCIA	FC400604	24 AL 31/05/04	7 AL 14/06/04		24 (MAS)
25	LISINOPRIL	BIOEQUIVALENCIA	FC390504	21 AL 23/06/04	28 AL 30/06/04		24 (MAS)
26	PREDNISONA	BIOEQUIVALENCIA	FC370404	05 Y 06/08/04	12 Y 13/08/04		24 (FEM)
27	ENALAPRIL	BIOEQUIVALENCIA	FC450804	16 Y 17/08/04	23 Y 24/08/04		24 (MAS)
28	CEFALEXINA	BIOEQUIVALENCIA	FC420704	19 Y 20/08/04	26 Y 27/08/04		24 (FEM)
29	VERAMPILO	BIOEQUIVALENCIA	FC21C0104	20 AL 22/09/04	27 AL 29/09/04		24 (MAS)



UNIDAD DE FARMACOLOGÍA CLÍNICA 405 E

RECURSOS HUMANOS

CATEGORÍA	TURNO					TOTAL
	MATUTINO	VESPERTINO	NOCTURNO	COMPLETO	SAB, DOM Y FEST	
RAMA MÉDICA						
JEFE DE SERVICIOS	1	0	0	0	0	1
RAMA DE ENFERMERÍA						
ENFERMERA GENERAL TITULADA "A"	1	0	0	0	0	1
ENFERMERA GENERAL TITULADA "B"	1	0	0	0	0	1
AUXILIAR DE ENFERMERÍA "A"	0	0	1	0	0	1
RAMA AFÍN ADMINISTRATIVA						
APOYO ADMINISTRATIVO EN SALUD A-4	1	0	0	0	0	1
APOYO ADMINISTRATIVO EN SALUD A-6	1	0	0	0	0	1
TOTAL	5	0	1	0	0	6

FUENTE: DIRECCIÓN DE RECURSOS HUMANOS

EQUIPO DE DIAGNOSTICO

DESCRIPCIÓN	MODELO	MARCA	AÑO DE ADQUISICIÓN	PROCEDENCIA (ADQUISICIÓN O DONACIÓN)	No. DE EQUIPOS
ROTOR DE ANGULO FIJO	310002	SEMIFLEX	2003	ADQUISICIÓN	1
DETECTOR DE FLUORESCENCIA	LC305	LAB ALLIANCE	2003	ADQUISICIÓN	1
TOTAL					2

FUENTE: DEPARTAMENTO DE INVENTARIOS

EQUIPO DE TRATAMIENTO

DESCRIPCIÓN	MODELO	MARCA	AÑO DE ADQUISICIÓN	PROCEDENCIA (ADQUISICIÓN O DONACIÓN)	No. DE EQUIPOS
ESPECTRÓMETRO DE MASAS		WATERS	2004	RECURSOS EXTERNOS	1
TOTAL					1

FUENTE : DEPARTAMENTO DE INVENTARIOS



Salud

Hospital General de México O.D.



NEUMOLOGÍA 406

COMPARATIVO DE PRODUCTIVIDAD ENERO - SEPTIEMBRE / 2003-2004

ACTIVIDAD	2003			2004		
	PROGRAMADO	REALIZADO	% DE AVANCE	PROGRAMADO	REALIZADO	% DE AVANCE
CONSULTAS DE PRIMERA VEZ	2,013	2,238	111.18	2,004	1,893	94.46
CONSULTAS SUBSECUENTES	4,435	4,922	110.99	4,419	5,215	118.01
TOTAL	6,448	7,160	111.04	6,423	7,108	110.66
INGRESOS		956			922	
EGRESOS	534	678	126.97	475	779	164.00
INTERVENCIÓN QUIRÚRGICA	247	229	92.71	223	215	96.41
PROCEDIMIENTOS QUIRÚRGICOS		289			200	
DÍAS PACIENTE	10,259	12,261	119.51	8,995	12,223	135.89
DÍAS CAMA	16,440	16,440	100.00	16,500	16,500	100.00
PORCENTAJE DE OCUPACIÓN	62.40	74.58	119.52	54.52	74.08	135.88



NEUMOLOGÍA 406

10 PRINCIPALES MOTIVOS DE CONSULTA ENERO - SEPTIEMBRE 2004

CAUSA	No. DE CONSULTAS
ENFERMEDAD PULMONAR OBSTRUCTIVA CRÓNICA	2,604
TUBERCULOSIS PULMONAR Y GANGLIONAR	1,375
INFECCIÓN DE VÍAS AÉREAS SUPERIORES	532
TUBERCULOSIS APARATO URINARIO	287
OTRO TRASTORNO RESPIRATORIO NO ESPECIFICADO	281
NEOPLASIAS	236
BRONQUITIS AGUDA	218
ENFERMEDAD PULMONAR INTERSTICIAL	164
NEUMONÍAS	141
MENINGITIS TUBERCULOSA	69
OTROS	1,201
TOTAL	7,108

10 DIAGNÓSTICOS DE EGRESO MÁS FRECUENTES ENERO - SEPTIEMBRE 2004

CAUSA	FEMENINO	MASCULINO	TOTAL
NEOPLASIAS	74	68	142
ENFERMEDAD PULMONAR OBSTRUCTIVA	40	49	89
NEUMONIA	26	38	64
TUBERCULOSIS PULMONAR	18	32	50
ENFERMEDAD PULMONAR INSTERSTICIAL	24	4	28
PIOTORAX	5	7	12
DERRAME PLEURAL	4	8	12
ENFERMEDAD PULMONAR DEL CORAZON	4	7	11
OBESIDAD EXTREMA CON HIPOVENTILACION	7	3	10
NEUMOTORAX	4	4	8
OTROS	117	236	353
TOTAL	323	456	779



NEUMOLOGÍA 406

PRINCIPALES CAUSAS DE DEFUNCIÓN ENERO - SEPTIEMBRE 2004

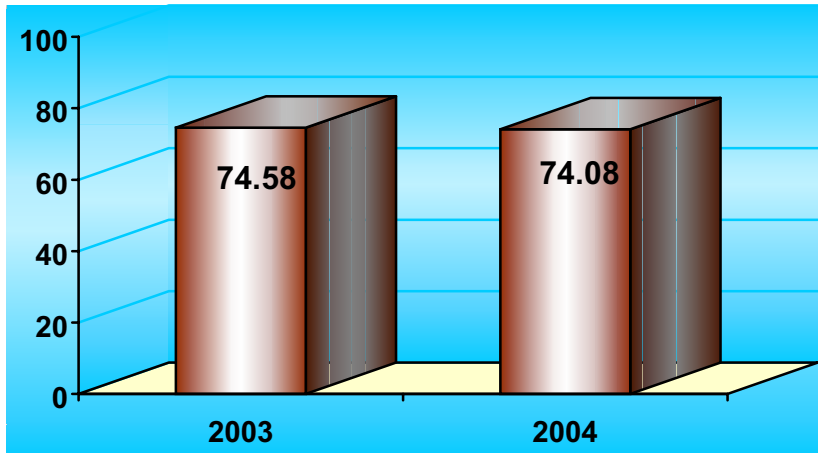
CAUSA	FEMENINO	MASCULINO	TOTAL
NEOPLASIAS	11	19	30
DIABETES MELLITUS	5	10	15
NEUMONÍA	6	6	12
ENFERMEDAD PULMONAR OBSTRUCTIVA CRÓNICA	2	8	10
ENFERMEDAD PULMONAR INTERSTICIAL	4	1	5
TUBERCULOSIS PULMONAR	2	2	4
OBESIDAD EXTREMA CON HIPOVENTILACION	2	0	2
CARDIOPATÍA ISQUÉMICA	0	2	2
BRONQUIECTASIAS	1	1	2
EMBOLIA PULMONAR	2	0	2
OTROS	11	13	24
TOTAL	46	62	108

PRINCIPALES CIRUGÍAS Y PROCEDIMIENTOS NO QUIRÚRGICOS ENERO - SEPTIEMBRE 2004

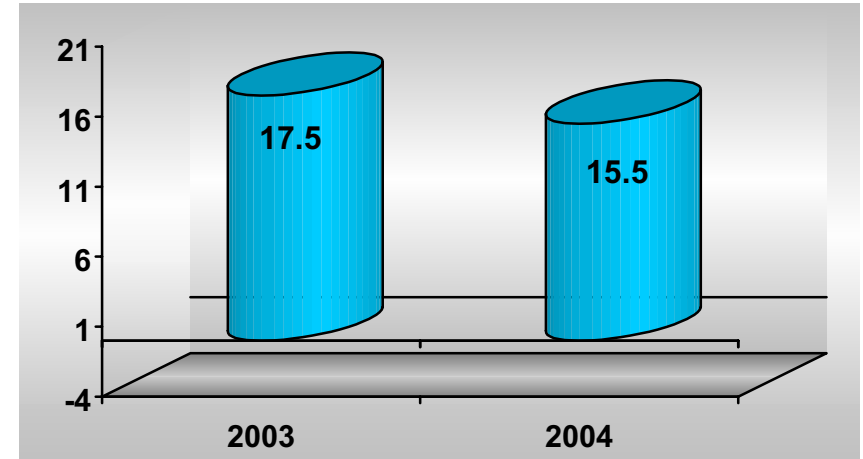
CAUSA	FEMENINO	MASCULINO	TOTAL
BRONCOSCOPIA FIBROOPTICA	70	93	163
BIOPSIA ENDOSCOPICA BRONCO PULMONAR	26	49	75
INSERCIÓN DE CATÉTER INTERCOSTAL	27	29	56
LAVADO DE BRONQUIO Y TRAQUEA	4	9	13
BIOPSIA PLEURAL	4	7	11
BIOPSIA DE TEJIDO BLANDO	1	10	11
BIOPSIA DE ESTRUCTURA LINFÁTICA	6	4	10
TORACOTOMIA EXPLORADORA	3	6	9
TIRECTOMÍA	8	0	8
BIOPSIA ABIERTA DE PULMÓN	6	0	6
OTROS	31	22	53
TOTAL	186	229	415



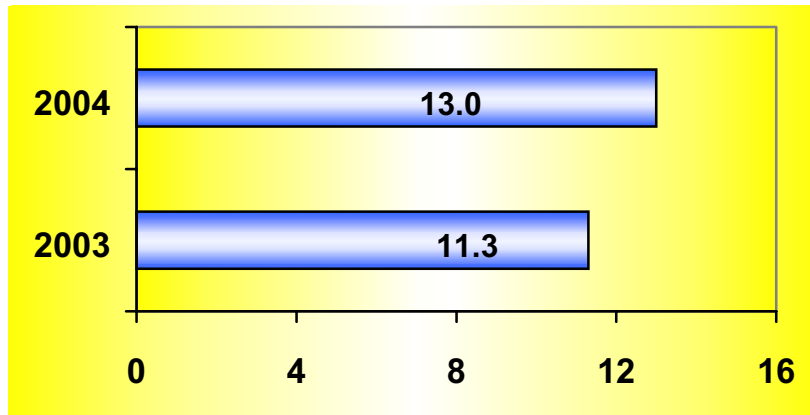
NEUMOLOGÍA 406



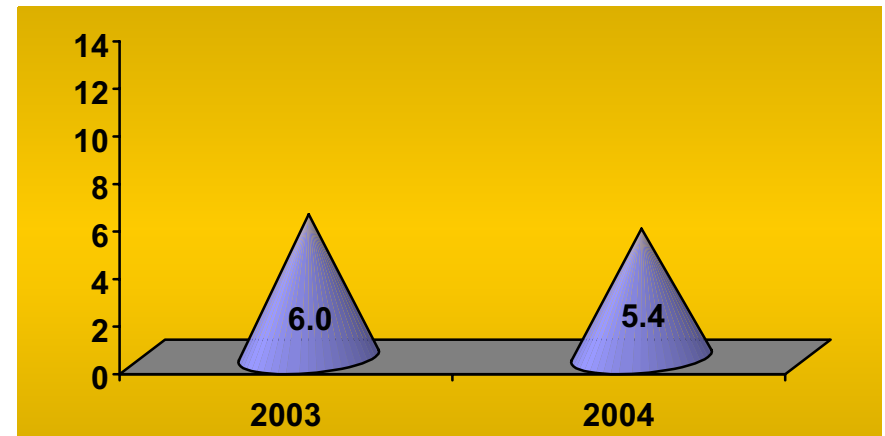
PORCENTAJE DE OCUPACIÓN



PROMEDIO DE DÍAS ESTANCIA



ÍNDICE DE ROTACIÓN



INTERVALO DE SUSTITUCIÓN

**NEUMOLOGÍA 406 (RECURSOS HUMANOS)**

CATEGORÍA	TURNO				TOTAL
	MATUTINO	NOCTURNO	COMPLETO	FEST	
JEFE DE SERVICIO	1	0	0	0	0
MEDICO ESPECIALISTA "A"	10	2	0	0	13
MEDICO ESPECIALISTA "C"	6	0	0	0	6
MEDICO ESPECIALISTA "B"	1	0	0	0	1
ENFERMERA JEFE DE SERVICIO	1	1	1	0	3
ENFERMERA ESPECIALISTA "A"	1	0	0	0	1
ENFERMERA ESPECIALISTA "B"	2	0	0	0	2
ENFERMERA GENERAL TITULADA "A"	20	9	12	0	41
AUXILIAR DE ENFERMERÍA "A"	6	3	4	0	13
ENFERMERA GENERAL TITULADA "B"	6	2	3	0	11
AUXILIAR DE ENFERMERÍA "B"	2	1	1	0	4
ENFERMERA ESPECIALISTA "B"	2	0	1	0	3
RAMA PARAMÉDICA					
PSICÓLOGO CLÍNICO	1	0	0	0	1
INHALOTERAPEUTA	1	0	2	0	3
AFANADORA	15	0	4	7	26
CAMILLERO	0	1	1	0	2
LAVANDERA EN HOSPITAL	1	0	0	0	1
RAMA AFÍN ADMINISTRATIVA					
APOYO ADMINISTRATIVO EN SALUD A-2	3	0	0	0	3
APOYO ADMINISTRATIVO EN SALUD A-3	2	1	0	0	3
APOYO ADMINISTRATIVO EN SALUD A-4	4	0	0	0	4
APOYO ADMINISTRATIVO EN SALUD A-5	2	0	1	0	3
APOYO ADMINISTRATIVO EN SALUD A-6	3	0	0	0	3
APOYO ADMINISTRATIVO EN SALUD A-7	2	0	0	0	2
RAMA DE INVESTIGACIÓN					
INVESTIGADOR TITULAR "C"	1	0	0	0	1
TOTAL	93	20	31	7	151

FUENTE: DIRECCIÓN DE RECURSOS HUMANOS



NEUMOLOGÍA 406

EQUIPO DE CÓMPUTO

DESCRIPCIÓN DEL EQUIPO	PROCEDENCIA (ADQUISICIÓN O DONACIÓN)	AÑO DE ADQUISICIÓN	PROCESADOR	VELOCIDAD EN MHZ	CANTIDAD
C.P.U.-ACER M 433 D2	ADQUISICIÓN	01/01/90	80486	33	1
C.P.U.-LANIX 406-16	ADQUISICIÓN	01/01/99	80586/PENTIUM	66	1
C.P.U.-LANIX PENTIUM	ADQUISICIÓN	01/01/99	80586/PENTIUM	100	1
C.P.U.-LANIX 468 SLC 2	ADQUISICIÓN	01/01/99	80486	66	1
C.P.U.-LANIX S/MOD	ADQUISICIÓN	01/01/99	80386	33	1
C.P.U.-GENÉRICO GENÉRICO	ADQUISICIÓN	01/01/99	80386	33	1
C.P.U.- COMPAQ DP 4000	ADQUISICIÓN	01/01/01	PENTIUM MMX	166	1
C.P.U. COMPAQ PRESARIO 4506	ADQUISICIÓN	01/01/99	80586/PENTIUM	200	1
C.P.U. COMPAQ DESKPRO EN	ADQUISICIÓN	01/01/99	PENTIUM III	733	2
C.P.U. COMPAQ DESKPRO EVO	ADQUISICIÓN	01/01/01	PENTIUM 4	1500	1
C.P.U. ACER ACER MATE 450 D	ADQUISICIÓN	01/01/99	80486	50	1
C.P.U. COMPAQ DESKPRO EVO	ADQUISICIÓN	01/01/01	PENTIUM 4	1500	1
C.P.U. ACER VERITON VT 5500	ADQUISICIÓN	30/11/02	PENTIUM 4	1.8	1
C.P.U. ALASKA PAXSON 4	ADQUISICIÓN	09/10/03	Athion XP 2000+	1.67	1
C.P.U. ALASKA PAXSON 4	ADQUISICIÓN	08/12/03	Athion XP 2000+	1.67	1
TOTAL					16

FUENTE : SUBDIRECCIÓN DE SISTEMAS ADMINISTRATIVOS



NEUMOLOGÍA 406

IMPRESORAS

DESCRIPCIÓN DEL EQUIPO	MODELO	TIPO	CANTIDAD
IMPRESORA HP	DESK JET 500	INYECCIÓN	3
IMPRESORA HP	DESK JET 500 C	INYECCIÓN	1
IMPRESORA HP	C 5884 A	INYECCIÓN	1
IMPRESORA HP	33471 A	LÁSER	1
IMPRESORA KYOCERA	FS-1000	LÁSER	1
IMPRESORA EPSON	ACTINO PRINTER 5000	MATRIZ	1
IMPRESORA STAR	XR-1000	MATRIZ	1
IMPRESORA STAR	NX-1001	MATRIZ	4
IMPRESORA STAR	LC 1011 C	MATRIZ	1
IMPRESORA KYOCERA	FS-1200	LÁSER	1
IMPRESORA STAR	NX 1001	MATRIZ	1
IMPRESORA EPSON	LX 300	MATRIZ	1
IMPRESORA EPSON	P 850 A	MATRIZ	1
IMPRESORA HEWETT PACKARD	HP DESKJET 5550	INYECCIÓN	1
IMPRESORA DE INYECCIÓN DE TINTA HP	DESKJET 5650 (C 6490 A)	INYECCIÓN	1
IMPRESORA HP	LÁSER JET 2300 N	LÁSER	1
TOTAL			21



NEUMOLOGÍA 406

REGULADORES Y FUENTES DE POTENCIA ININTERRUMPIDAS

DESCRIPCIÓN DEL EQUIPO	MARCA	MODELO	TIPO	POTENCIA V.A.	CANTIDAD
REGULADOR	VICA	LIGHT		600	1
REGULADOR	VICA	LIGHT II		600	1
UNIDAD DE POTENCIA ININTERRUMPIDA/REGULADOR	VICA	S/MOD		1000	1
UNIDAD DE POTENCIA ININTERRUMPIDA/REGULADOR	VICA	FUPIR 400		100	1
UNIDAD DE POTENCIA ININTERRUMPIDA/REGULADOR	VICA	FUPIR 300		300	1
REGULADOR	VICA	LIGHT		200	1
UNIDAD DE POTENCIA ININTERRUMPIDA/REGULADOR	VICA	21203		200	1
UNIDAD DE POTENCIA ININTERRUMPIDA/REGULADOR	TRIPP LITE	OMNI PAGE		600	1
UNIDAD DE POTENCIA ININTERRUMPIDA/REGULADOR	TRIPP LITE	OMNI PAGE		600	1
UNIDAD DE POTENCIA ININTERRUMPIDA/REGULADOR	BEST POWER	FORTRESS		750	1
UNIDAD DE POTENCIA ININTERRUMPIDA/REGULADOR	DATASHIELD	KS-625 PRO		625	1
TOTAL					11

FUENTE : SUBDIRECCIÓN DE SISTEMAS ADMINISTRATIVOS

EQUIPO MÉDICO

DESCRIPCIÓN	MODELO	MARCA	AÑO DE ADQUISICIÓN	PROCEDENCIA (ADQUISICIÓN O DONACIÓN)	No. DE EQUIPOS
VENTILADOR VOLUMÉTRICO	BEAR 2 BV-561	VER MEDICAL SYSTEMS, INC.	2001	DONACIÓN	1
VENTILADOR VOLUMÉTRICO	BEAR 1000	VER MEDICAL SYSTEMS, INC.	2000	ADQUISICIÓN	1
VENTILADOR VOLUMÉTRICO	BEAR 1000	VER MEDICAL SYSTEMS, INC.	1992	ADQUISICIÓN	1
VENTILADOR VOLUMÉTRICO	BEAR 1000 8500-00	VER MEDICAL SYSTEMS, INC.	1990	ADQUISICIÓN	1
VENTILADOR VOLUMÉTRICO	BEAR 1 BV-511	BOURNS MEDICAL SYSTEMS, INC.	1985	ADQUISICIÓN	1
TOTAL					5

FUENTE : DEPARTAMENTO DE INVENTARIOS

**NEUMOLOGÍA 406****EQUIPO DE IMAGENOLOGÍA**

DESCRIPCIÓN	MODELO	MARCA	AÑO DE ADQUISICIÓN	PROCEDENCIA (ADQUISICIÓN O DONACIÓN)	No. DE EQUIPOS
RX MÓVIL	SUPRA	CGR	1996	ADQUISICIÓN	1
RX MÓVIL	POLIMOBIL	SIMENS	1991	ADQUISICIÓN	1
EQUIPO DE FLUOROSCOPIA	PRESTILIX	GENERAL ELECTRIC		ADQUISICIÓN	1
TOTAL					3

FUENTE : DEPARTAMENTO DE INVENTARIOS

EQUIPO DE TRATAMIENTO

DESCRIPCIÓN	MODELO	MARCA	AÑO DE ADQUISICIÓN	PROCEDENCIA (ADQUISICIÓN O DONACIÓN)	No. DE EQUIPOS
NEBULIZADOR		OHIO	2001	ADQUISICIÓN	1
MARCAPASOS	CHONOCOR IV	CORDIS	1990	ADQUISICIÓN	1
LASER YAG	OPMILAS	ZEISS	1995	ADQUISICIÓN	1
TOTAL					3

FUENTE : DEPARTAMENTO DE INVENTARIOS

EQUIPO QUIRÚRGICO

DESCRIPCIÓN	MODELO	MARCA	AÑO DE ADQUISICIÓN	PROCEDENCIA (ADQUISICIÓN O DONACIÓN)	No. DE EQUIPOS
MAQUINA DE ANESTESIA	8080	PLARRE			2
MAQUINA DE ANESTESIA	ROYAL 88	ROYAL			1
MONITOR ECG, SpO2	SATLITE PLUS	DATEX			2
MONITOR PNI	18465 X	CRITICÓN			1
VENTILADOR DE ANESTESIA	MARK 4 A	BIRD			1
ELECTRO CIRUGÍA	4400	BIRTCHEK			2
ELECTRO CIRUGÍA	FORCE 2	VALLEYLAB			1
DESFIBRILADOR	DPS-20	FUKUDA D			1
MAQUINA DE ANESTESIA		OHIO			1
TOTAL					12

FUENTE : DEPARTAMENTO DE INVENTARIOS



CIRUGÍA EXPERIMENTAL 407

COMPARATIVO DE PRODUCTIVIDAD ENERO - SEPTIEMBRE / 2003-2004

ACTIVIDADES MÉDICAS	AÑO											
	2003						2004					
	PERROS	RATAS	CONEJOS	CERDOS	GATOS	TOTAL	PERROS	RATAS	CONEJOS	CERDOS	GATOS	TOTAL
CIRUGÍAS	175	185	63	1	11	435	218	171	67	0	12	468
TRATAMIENTOS	1,048	3	212	0	2	1,265	855	101	484	0	8	1,448
NECROPSIAS	0	0	0	0	0	0	0	0	0	0	0	0
INGRESOS	109	126	35	0	0	270	104	197	35	0	0	336
EGRESOS	104	170	27	0	0	301	74	151	33	0	0	258
ESTUDIOS DE LABORATORIO	5	0	0	0	0	5	0	0	0	0	0	0
CONSULTAS	12	0	0	0	10	22	26	0	0	0	6	32

ACTIVIDADES DE ENFERMERÍA	AÑO	
	2003	2004
ADMINISTRACIÓN INTRAMUSCULAR	692	817
ADMINISTRACIÓN INTRAVENOSA	209	611
ADMINISTRACIÓN VÍA ORAL	171	71
ADMINISTRACIÓN INTRAPERITONEAL	0	141
ADMINISTRACIÓN SUBCUTÁNEA	1	72
OTRAS VÍAS	284	464
ADMINISTRACIÓN INTRA CARDIACA	36	90
ADMINISTRACIÓN INTRADÉRMICA	9	0
ASISTENCIA CIRUGÍAS	430	468
CURACIONES	457	619
ASISTENCIA CONSULTAS	17	55
TOMA DE MUESTRAS PARA LABORATORIO	5	2
APLICACIÓN VENOCLISIS	287	285
OTORGAMIENTO TRATAMIENTOS	1,009	1,379

**CIRUGÍA EXPERIMENTAL 407 (RECURSOS HUMANOS)**

	TURNO					TOTAL
	MATUTINO	VESPERTINO	NOCTURNO	COMPLETO	SAB, DOM Y FEST	
RAMA MÉDICA						
JEFE DE SERVICIO	1	0	0	0	0	1
RAMA DE ENFERMERÍA						
ENFERMERA GENERAL TITULADA "A"	1	0	0	0	0	1
ENFERMERA GENERAL TITULADA "B"	1	0	0	0	0	1
RAMA PARAMÉDICA						
TÉCNICO LABORATORISTA "A"	1	0	0	0	0	1
AUXILIAR DE LAB. BIOTERIO "A"	0	1	0	0	0	1
AUXILIAR DE LABORATORIO BIOTERIO "B"	1	0	0	0	0	1
VETERINARIO "A"	1	0	0	0	0	1
VETERINARIO "C"	1	0	0	0	0	1
AFANADORA	1	0	0	0	0	1
RAMA AFÍN ADMINISTRATIVA						
APOYO ADMINISTRATIVO EN SALUD A-3	0	0	0	0	1	1
APOYO ADMINISTRATIVO EN SALUD A-5	1	0	0	0	0	1
TOTAL	9	1	0	0	1	11

FUENTE: DIRECCIÓN DE RECURSOS HUMANOS

EQUIPO DE CÓMPUTO

DESCRIPCIÓN DEL EQUIPO	PROCEDENCIA (ADQUISICIÓN O DONACIÓN)	AÑO DE ADQUISICIÓN	PROCESADOR	VELOCIDAD EN MHZ	CANTIDAD
C.P.U. COMPAQ DESKPRO EVO	ADQUISICIÓN	01/01/01	PENTIUM 4	1500	1
C.P.U. ACER ACERMATE 1200	ADQUISICIÓN	01/01/99	80586/PENTIUM	100	1
C.P.U. LUFAC PENTIUM MMX	ADQUISICIÓN	01/01/90	PENTIUM MMX	166	1
TOTAL					3

FUENTE: SUBDIRECCIÓN DE SISTEMAS ADMINISTRATIVOS

**CIRUGÍA EXPERIMENTAL 407****IMPRESORAS**

DESCRIPCIÓN DEL EQUIPO	MODELO	TIPO	CANTIDAD
IMPRESORA HP	C 3941 A	LASER	1
IMPRESORA STAR	NX 1001	MATRIZ	1
TOTAL			2

FUENTE: SUBDIRECCIÓN DE SISTEMAS ADMINISTRATIVOS

REGULADORES Y FUENTES DE POTENCIA ININTERRUMPIDAS

DESCRIPCIÓN DEL EQUIPO	MARCA	MODELO	TIPO	POTENCIA V.A.	CANTIDAD
UNIDAD DE POTENCIA ININTERRUMPIDA/REGULADOR	VICA	FUPIR 300		600	1
UNIDAD DE POTENCIA ININTERRUMPIDA/REGULADOR	TRIPP LITE	OMNI PAGE		600	1
UNIDAD DE POTENCIA ININTERRUMPIDA/REGULADOR	VICA	FUPIR		100	1
NO BREAK	TRIPP LITE	OMNISMART 700	NO-BREAK	700	1
TOTAL					4

FUENTE: SUBDIRECCIÓN DE SISTEMAS ADMINISTRATIVOS

EQUIPO QUIRÚRGICO

DESCRIPCIÓN	MODELO	MARCA	AÑO DE ADQUISICIÓN	PROCEDENCIA (ADQUISICIÓN O DONACIÓN)	No. DE EQUIPOS
MAQUINA DE ANESTESIA	8092	PLARRE			1
MAQUINA DE ANESTESIA	8080	PLARRE			1
MICROSCOPIO QUIRÚRGICO	1400	IROSCOPE			1
MICROSCOPIO QUIRÚRGICO	OPMI 7	CARL ZEISS			2
MICROSCOPIO QUIRÚRGICO	OPMI 1	CARL ZEISS			1
TOTAL					6

FUENTE: DEPARTAMENTO DE INVENTARIOS



CARDIOLOGÍA 503 A

COMPARATIVO DE PRODUCTIVIDAD ENERO - SEPTIEMBRE / 2003-2004

ACTIVIDAD	2003			2004		
	PROGRAMADO	REALIZADO	% DE AVANCE	PROGRAMADO	REALIZADO	% DE AVANCE
	14,880	16,839	113.17	15,642	19213	122.83
CONSULTAS SUBSECUENTES	11,362	12,579	110.71	11,637	12,288	105.59
TOTAL	26,242		112.10		31,501	115.48
		675			830	
EGRESOS	630	677	107.46	658	809	122.95
	154	187	121.43	135	165	122.96
PROCEDIMIENTOS NO QUIRÚRGICOS		387			309	
	5,565	6,976	125.35	5,766	6,385	110.74
DÍAS CAMA	9,590	9,590	100.00	9,625	9,625	100.00
PORCENTAJE DE OCUPACIÓN	58.03	72.74	125.35	59.91	66.34	110.73



CARDIOLOGÍA 503 A

10 PRINCIPALES MOTIVOS DE CONSULTA ENERO - SEPTIEMBRE 2004

CAUSA	No. DE CONSULTAS
VALORACIÓN PREOPERATORIA	4,818
HIPERTENSIÓN ARTERIAL	4,671
ENFERMEDAD CARDIACA HIPERTENSIVA	1,171
CARDIOPATÍA ISQUEMICA	1,003
MARCAPASO CARDIACO	651
TRASTORNO VÁLVULA MITRAL	535
CUIDADOS PREOPERATORIOS PARA DIÁLISIS	421
INSUFICIENCIA CARDIACA CONGESTIVA	210
TRASTORNO DEL RITMO CARDIACO	156
TRASTORNOS VÁLVULA AORTA	149
OTROS	11,143
TOTAL	24,928

10 DIAGNÓSTICOS DE EGRESO MÁS FRECUENTES ENERO - SEPTIEMBRE 2004

CAUSA	FEMENINO	MASCULINO	TOTAL
ENFERMEDADES DE VÁLVULAS CARDIACAS	27	21	48
HIPERTENSIÓN Y CARDIOPATÍA HIPERTENSIVA	8	8	16
CARDIOPATÍA ISQUÉMICA	31	82	113
TRASTORNOS DE LA CONDUCCIÓN CARDIACA	71	51	122
TRASTORNOS DEL RITMO	34	34	68
INSUFICIENCIA CARDIACA	15	11	26
ATEROSCLEROSIS DE LAS ARTERIAS	24	37	61
FLEBITIS Y TROMBOFLEBITIS	42	11	53
VENAS VARICOSAS E INSUFICIENCIA VENOSA PERIFERICA	49	13	62
TRASTORNOS DE TABIQUE AURICULAR Y VENTRICULAR	16	6	22
OTROS	113	105	218
TOTAL	430	379	809



CARDIOLOGÍA 503 A

PRINCIPALES CAUSAS DE DEFUNCIÓN ENERO - SEPTIEMBRE 2004

CAUSA	FEMENINO	MASCULINO	TOTAL
DIABETES MELLITUS	4	2	6
ENFERMEDAD VALVULAR MITRAL	1	0	1
ENFERMEDAD REUMÁTICA DEL CORAZÓN	4	1	5
CARDIOPATÍA ISQUÉMICA	3	9	12
TRASTORNOS DE LA CONDUCCIÓN	4	1	5
INSUFICIENCIA CARDIACA	2	0	2
ENFERMEDAD VASCULAR CEREBRAL	0	2	2
ANEURISMA DE LA AORTA ABDOMINAL	1	0	1
DEFECTO DEL TABIQUE AURICULOVENTRICULAR	3	0	3
SINDROME DE MARFAN	1	0	1
OTROS	8	3	11
TOTAL	31	18	49

PRINCIPALES CIRUGÍAS Y PROCEDIMIENTOS NO QUIRÚRGICOS ENERO - SEPTIEMBRE 2004

CAUSA	FEMENINO	MASCULINO	TOTAL
LIGADURA Y EXTIRPACIÓN VENAS VARICOSAS	41	11	52
RESECCIÓN DE VASO CON ANASTOMOSIS	7		13
AMPUTACIÓN POR ENCIMA DE RODILLA	8	3	11
INSERCIÓN DE MARCAPASOS	5	6	11
REPARACIÓN DE TABIQUE CARDIACO	6	5	11
INCISIÓN DE ARTERIAS MIEMBROS INFERIORES		5	10
ANASTOMOSIS AORTOCORONARIA PARA REVASCULARIZACIÓN MIOCÁRDIC	5	4	9
REPARACIÓN DE FÍSTULA ARTERIOVENOSA	4	4	8
ESTIMULACIÓN ELECTROFISIOLÓGICA CARDIACA	3	5	8
SUSTITUCIÓN DE VÁLVULA CARDIACA	2	3	5
OTROS	17	11	28
TOTAL	103	63	166



Salud

Hospital General de México O.D.



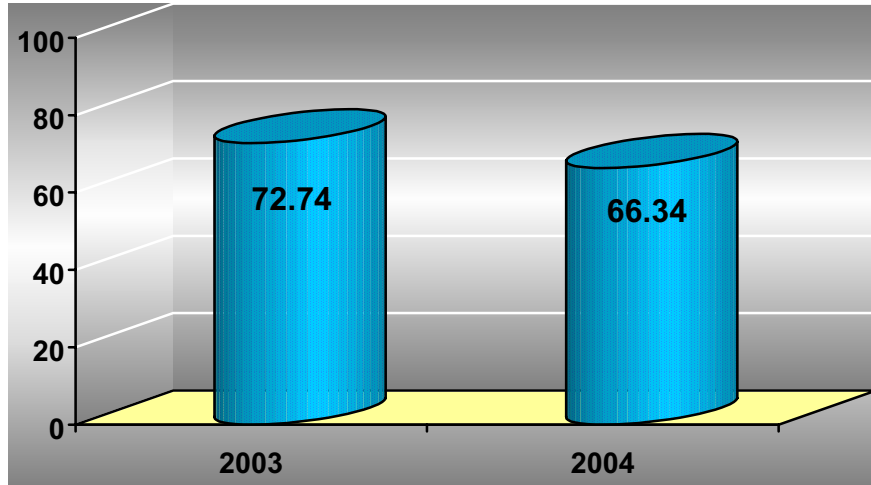
CLÍNICA DE MALFORMACIONES VASCULARES

PRINCIPALES CIRUGÍAS Y PROCEDIMIENTOS NO QUIRÚRGICOS ENERO – SEPTIEMBRE 2004

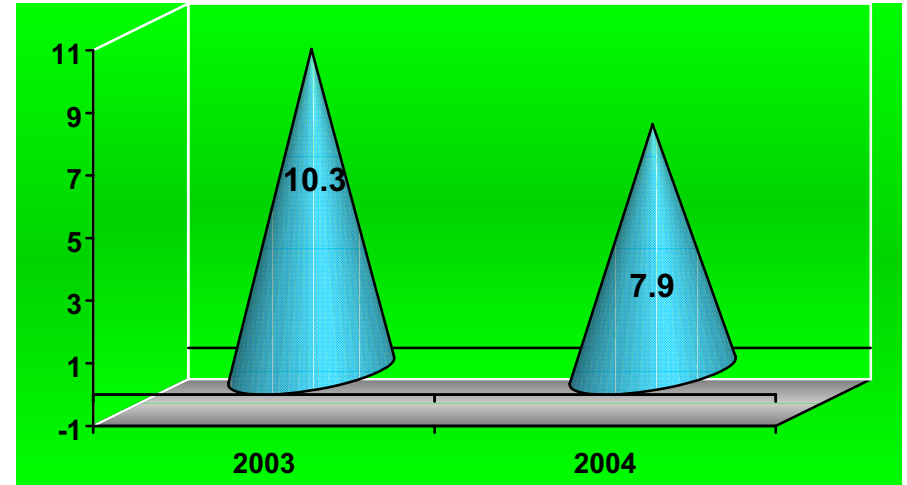
CAUSA	FEMENINO	MASCULINO	TOTAL
INYECCIÓN DE AGENTE ESCLEROSANTE	135	67	202
ARTERIOGRAFÍA	30	21	51
OCLUSIÓN QUIRÚRGICA DE VASOS	10	22	32
ANGIOCARDIOGRAFIA	11	3	14
FLEBOGRAFÍA CON CONTRASTE	3	4	7
CATETERISMO ARTERIAL	0	2	2
HEMODIÁLISIS	0	1	1
TOTAL	189	120	309



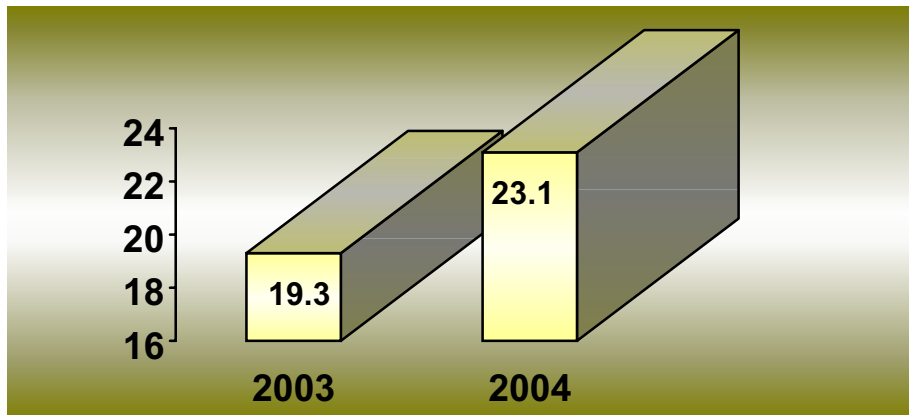
CARDIOLOGÍA 503 A



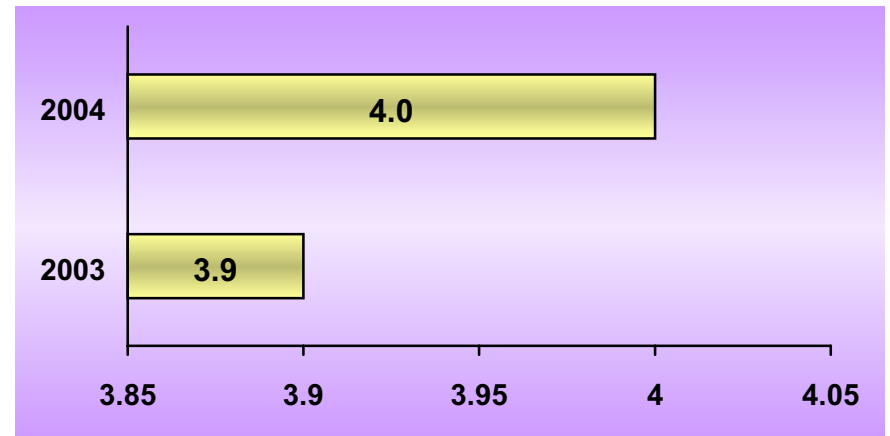
PORCENTAJE DE OCUPACIÓN



PROMEDIO DE DÍAS ESTANCIA



ÍNDICE DE ROTACIÓN



INTERVALO DE SUSTITUCIÓN

**CARDIOLOGÍA 503 A (RECURSOS HUMANOS)**

CATEGORÍA	TURNO					
	MATUTINO	VESPERTINO	NOCTURNO	COMPLETO	SAB, DOM Y FEST	
RAMA MÉDICA						
JEFE DE SERVICIO	2		0	0	0	2
MEDICO ESPECIALISTA "A"	3	0	0	0	0	3
MEDICO GENERAL "A"	1	0	0	0	0	1
MEDICO ESPECIALISTA "B"	2	0	1	0	0	3
MEDICO ESPECIALISTA "C"	16	1	0	0	0	17
RAMA DE ENFERMERÍA						
ENFERMERA JEFE DE SERVICIO	1	0	0	0	0	1
JEFE DE ENFERMERAS "C"	1	0	0	0	0	1
ENFERMERA ESPECIALISTA "A"	5	0	0	0	0	5
ENFERMERA GENERAL TITULADA "A"	15	5	9	0	0	29
AUXILIAR DE ENFERMERÍA "A"	5	4	2	0	0	11
ENFERMERA GENERAL TITULADA "B"	4	3	3	0	0	10
AUXILIAR DE ENFERMERÍA "B"	3	2	0	0	0	5
ENFERMERA ESPECIALISTA "B"	0	0	2	0	0	2
RAMA PARAMÉDICA						
AFANADORA	7	3		0	3	14
CAMILLERO	2	0	0	0	0	2
COCINERO EN HOSPITAL	0	1	0	0	0	1
RAMA AFÍN ADMINISTRATIVA						
APOYO ADMINISTRATIVO EN SALUD A-2	2	0	0	0	0	2
APOYO ADMINISTRATIVO EN SALUD A-3	3	0	0	0	0	3
APOYO ADMINISTRATIVO EN SALUD A-4	1	0	0	0	0	1
APOYO ADMINISTRATIVO EN SALUD A-5	1	0	0	0	0	1
APOYO ADMINISTRATIVO EN SALUD A-6	3	1	0	0	0	4
SOPORTE ADMINISTRATIVO "C"	1	0	0	0	0	1
TOTAL	75	20	18	0	3	119

FUENTE: DIRECCIÓN DE RECURSOS HUMANOS

**CARDIOLOGÍA 503 A****EQUIPO DE CÓMPUTO**

DESCRIPCIÓN DEL EQUIPO	PROCEDENCIA (ADQUISICIÓN O DONACIÓN)	ADQUISICIÓN	PROCESADOR	VELOCIDA D EN MHZ	CANTIDAD
C.P.U. PRINTAFORM S/MOD	ADQUISICIÓN	01/01/99	80486	40	1
C.P.U. LUFAC PENTIUM MMX	ADQUISICIÓN	01/01/99	PENTIUM MMX	166	1
C.P.U. ACER AP 6000	ADQUISICIÓN	01/01/99	INTEL CELERON	166	1
C.P.U. IBM 466 DX 2 DP	ADQUISICIÓN	01/01/99	AMD-K6	66	1
C.P.U. COMPAQ DESKPRO 4/33I	ADQUISICIÓN	01/01/99	80486	33	1
C.P.U. CAJA BLANCA AURUM	ADQUISICIÓN	01/01/99	PENTIUM II	333	1
C.P.U. ALASKA PAXSON 4	ADQUISICIÓN	27/10/03	Athion PX 2000+	1.67	1
TOTAL					7

FUENTE : SUBDIRECCIÓN DE SISTEMAS ADMINISTRATIVOS

IMPRESORAS

DESCRIPCIÓN DEL EQUIPO	MODELO	TIPO	CANTIDAD
IMPRESORA HP	DESK JET 500	INYECCIÓN	1
IMPRESORA KYOCERA	FS-1200	LÁSER	1
TOTAL			2

FUENTE : SUBDIRECCIÓN DE SISTEMAS ADMINISTRATIVOS

REGULADORES Y FUENTES DE POTENCIA ININTERRUMPIDAS

DESCRIPCIÓN DEL EQUIPO	MARCA	TIPO	CANTIDAD
UNIDAD DE POTENCIA INTERRUMPIDA/REGULADOR	SOLA BASIC	MICRO VOLT 1200	1
TOTAL			1

FUENTE : SUBDIRECCIÓN DE SISTEMAS ADMINISTRATIVOS

**CARDIOLOGÍA 503 A****EQUIPO MÉDICO**

DESCRIPCIÓN	MODELO	MARCA	AÑO DE ADQUISICIÓN	PROCEDENCIA (ADQUISICIÓN O DONACIÓN)	No. DE EQUIPOS
VENTILADOR VOLUMÉTRICO	BEAR 1000	BEAR MEDICAL SYSTEMS, INC.	1992	ADQUISICIÓN	1
BOMBA DE CONTRAPULSACIÓN	ARROW	KAAT II PLUS	1995	ADQUISICIÓN	1
TOTAL					2

FUENTE: DEPARTAMENTO DE INVENTARIOS

EQUIPO DE IMAGENOLÓGÍA

DESCRIPCIÓN	MODELO	MARCA	AÑO DE ADQUISICIÓN	PROCEDENCIA (ADQUISICIÓN O DONACIÓN)	No. DE EQUIPOS
ARCO EN C	ARCOVIS	VILLA	2001	ADQUISICIÓN	1
ULTRASONIDO	SSH-160 ^a	TOSHIBA		ADQUISICIÓN	1
ULTRASONIDO	2060	RICH MAR		ADQUISICIÓN	1
RX MÓVIL	ELEMA-SHONANDER	SIEMENS	1994	ADQUISICIÓN	1
					4

FUENTE: DEPARTAMENTO DE INVENTARIOS

EQUIPO DE TRATAMIENTO

DESCRIPCIÓN	MODELO	MARCA	AÑO DE ADQUISICIÓN	PROCEDENCIA (ADQUISICIÓN O DONACIÓN)	No. DE EQUIPOS
MARCAPASOS	5348	MEDTRONIC	1991	ADQUISICIÓN	2
MARCAPASOS	5375	MEDTRONIC	1995	ADQUISICIÓN	2
MARCAPASOS	CHONOCOR IV M. 250C-E	CORDIS	1990	ADQUISICIÓN	2
TOTAL					6

FUENTE; DEPARTAMENTO DE INVENTARIOS



Salud

Hospital General de México O.D.



CIRUGÍA CARDIOVASCULAR 503 B

10 PRINCIPALES MOTIVOS DE CONSULTA ENERO - SEPTIEMBRE 2004

CAUSA	No. DE CONSULTAS
ENFERMEDAD VASCULAR PERIFÉRICA	4,196
VENAS VARICOSAS DE MIEMBROS INFERIORES CON ULCERAS	871
CUIDADO POSTERIOR A LA CIRUGÍA	614
TROMBOFLEBITIS Y TROMBOEMBOLIA	303
ESTRECHEZ ARTERIAL	180
DIABETES MELLITUS	123
ENFERMEDAD CARDIOVASCULAR	69
FÍSTULA ARTERIOVENOSA ADQUIRIDA	65
LINFEDEMA	57
ANGIOPLASTÍA, INJERTOS Y PRÓTESIS CORONARIA	52
OTROS	43
TOTAL	6,573

**CIRUGÍA CARDIOVASCULAR 503 B****RECURSOS HUMANOS**

CATEGORÍA	TURNO					SAB, DOM Y FEST
	MATUTINO	VESPERTINO	NOCTURNO	COMPLETO		
ENFERMERIA						
ENFERMERA ESPECIALISTA "A"	1	0	0	0	0	1
RAMA MÉDICA						
JEFE DE SERVICIO	1	0	0	0	0	1
MEDICO ESPECIALISTA "A"	1	0	0	0	0	1
MEDICO GENERAL "A"	1	0	0	0	0	1
MEDICO ESPECIALISTA "B"	4	0	0	0	0	4
RAMA DE INVESTIGACIÓN						
INVESTIGADOR ASOCIADO "A"	1	0	0	0	0	1
TOTAL	9	0	0	0	0	9

FUENTE: DIRECCIÓN DE RECURSOS HUMANOS

EQUIPO DE CÓMPUTO

DESCRIPCIÓN DEL EQUIPO	PROCEDENCIA (ADQUISICIÓN O DONACIÓN)	AÑO DE ADQUISICIÓN	PROCESADOR	VELOCIDAD EN MHZ	CANTIDAD
C.P.U. COMPAQ PROLINEA 4/25 S	ADQUISICIÓN	01/01/99	80486	25	1
C.P.U. ACER ACER MATE 433	ADQUISICIÓN	01/01/99	80486	33	1
TOTAL					2

FUENTE : SUBDIRECCIÓN DE SISTEMAS ADMINISTRATIVOS

IMPRESORAS

DESCRIPCIÓN DEL EQUIPO	MODELO	TIPO	CANTIDAD
IMPRESORA HP	LASER JET II	LÁSER	1
IMPRESORA HP	LASER JET 6P	LÁSER	1
IMPRESORA HP	LASER JET 6L	LÁSER	1
TOTAL			3

FUENTE : SUBDIRECCIÓN DE SISTEMAS ADMINISTRATIVOS



Salud



Hospital General de México O.D.

CIRUGÍA CARDIOVASCULAR 503 B

REGULADORES Y FUENTES DE POTENCIA INTERRUMPIDAS

DESCRIPCIÓN DEL EQUIPO	MARCA	MODELO	TIPO	POTENCIA V.A.	CANTIDAD
UNIDAD DE POTENCIA INTERRUMPIDA/REGULADOR	SOLA BASIC	MICRO VOLT		1200	1
TOTAL					1

FUENTE : SUBDIRECCIÓN DE SISTEMAS ADMINISTRATIVOS



PEDIATRÍA 505

COMPARATIVO DE PRODUCTIVIDAD ENERO - SEPTIEMBRE / 2003-2004

ACTIVIDAD	2003			2004		
	PROGRAMADO	REALIZADO	% DE AVANCE	PROGRAMADO	REALIZADO	% DE AVANCE
CONSULTAS DE PRIMERA VEZ	22,175	17,636	79.53	18,917	14,301	75.60
CONSULTAS SUBSECUENTES	24,529	24,788	101.06	26,431	24,437	92.46
TOTAL	46,704	42,424	90.84	45,348	38,738	82.42
INGRESOS		1,668			1,504	
EGRESOS	1,712	1,667	97.37	1,928	1,463	75.88
INTERVENCIONES QUIRÚRGICAS	757	819	108.19	773	706	91.33
PROCEDIMIENTOS NO QUIRÚRGICOS		145			91	
DÍAS PACIENTE	14,466	17,277	119.43	15,270	17,273	
DÍAS CAMA	23,564	23,564	100.00	23,650	23,650	100.00
PORCENTAJE DE OCUPACIÓN	61.39	73.32	119.43	64.57	73.04	113.12



PEDIATRÍA 505

10 PRINCIPALES MOTIVOS DE CONSULTA ENERO - SEPTIEMBRE 2004

CAUSA	No. DE CONSULTAS
CONTROL DE NIÑO SANO	3,828
INFECCIÓN VÍAS RESPIRATORIAS ALTAS	3,121
RINITIS ALÉRGICA	2,310
PIE PLANO	1,688
ICTERICIA NEONATAL	1,608
EPILEPSIA	1,369
SINUSITIS	1,089
ASMA BRONQUIAL	705
DERMATITIS ATÓPICA	640
INFECCIÓN DE VÍAS URINARIAS	502
OTROS	19,019
TOTAL	35,879

10 DIAGNÓSTICOS DE EGRESO MÁS FRECUENTES ENERO - SEPTIEMBRE 2004

CAUSA	FEMENINO	MASCULINO	TOTAL
SEPSIS BACTERIANA DEL RECIÉN NACIDO	133	170	303
NEOPLASIAS	58	123	181
RECIÉN NACIDO PRETERMINO	42	45	87
NEUMONÍA	40	45	85
SÍNDROME DE DIFICULTAD RESPIRATORIA DEL RECIÉN NACIDO	33	40	73
SÍNDROME ANÉMICO	18	23	41
APENDICITIS	13	26	39
RECIÉN NACIDO DESNUTRIDO Y BAJO PESO AL NACER		21	36
TAQUIPNEA TRANSITORIA DEL RECIÉN NACIDO	9	22	31
	9	13	22
OTROS	213	352	565
TOTAL	583	880	1,463



PEDIATRÍA 505

PRINCIPALES CAUSAS DE DEFUNCIÓN ENERO - SEPTIEMBRE 2004

CAUSA	FEMENINO	MASCULINO	TOTAL
SÍNDROME DE DIFICULTAD RESPIRATORIA DEL RECIEN NACIDO	27	31	58
NEUMONÍA CONGÉNITA	22	21	43
SEPSIS BACTERIANA DEL RECIÉN NACIDO	14	15	29
NEOPLASIAS	7	14	21
ATELECTASIA DEL RECIÉN NACIDO	3	3	6
RECIÉN NACIDO AFECTADO POR RUPTURA DE MEMBRANAS	3	1	4
INSUFICIENCIA RESPIRATORIA DEL RECIEN NACIDO	0	4	4
ANENCEFALIA	3	1	4
GASTROSQUISIS	1	3	4
MALFORMACIONES CONGÉNITAS MÚLTIPLES	0	4	4
OTROS	22	35	57
TOTAL	102	132	234

ODONTOPEDIATRÍA

10 PRINCIPALES MOTIVOS DE CONSULTA ENERO - SEPTIEMBRE 2004

CAUSA	No. DE CONSULTAS
CARIES DENTAL 3er. GRADO	1,244
CARIES DENTAL 4º GRADO	391
CARIES DENTAL 2º. GRADO	210
NECROSIS PULPAR	181
CARIES DENTAL 1er. GRADO	144
MAL OCLUSIÓN DENTAL	130
RETENCIÓN PROLONGADA	113
SÍNDROME DEL BIBERÓN	58
ABSCESO PERIODONTAL	32
TRAUMATISMOS	29
OTROS	327
TOTAL	2,859

**PEDIATRÍA 505****PRINCIPALES CAUSAS DE DEFUNCIÓN NEONATAL ENERO - SEPTIEMBRE 2004**

CAUSA	FEMENINO	MASCULINO	TOTAL
DIFICULTAD RESPIRATORIA DEL RECIÉN NACIDO	27	31	58
NEUMONÍA CONGÉNITA	16	17	33
SEPSIS BACTERIANA DEL RECIÉN NACIDO	10	11	21
OTRAS MALFORMACIONES CONGÉNITAS	0	13	13
FETO Y RECIÉN NACIDO AFECTADO POR FACTORES MATERNOS Y POR COMPLICACIONES DEL EMBARAZO, DEL TRABAJO DEL PARTO Y DEL PARTO	6	6	12
OTRAS AFECCIONES RESPIRATORIAS DEL RECIÉN NACIDO	4	8	12
TRASTORNOS RELACIONADOS CON LA DURACIÓN DE LA GESTACIÓN Y EL CRECIMIENTO FETAL	3	1	4
OTRAS MALFORMACIONES CONGÉNITAS DEL SISTEMA NERVIOSO	3	1	4
RESTOS DE TUMORES MALIGNOS	1	1	2
TRASTORNOS HEMORRÁGICOS Y HEMATOLÓGICOS DEL FETO Y DEL R/N	1	1	2
OTROS	1	4	5
TOTAL	72	94	166

PRINCIPALES CIRUGÍAS Y PROCEDIMIENTOS NO QUIRÚRGICOS ENERO - SEPTIEMBRE 2004

CAUSA	FEMENINO	MASCULINO	TOTAL
REPARACIÓN HERNIA INGUINAL	31	56	87
AMIGDALECTOMÍA	37	47	84
ORQUIDOPEXIA	0	55	55
APENDICETOMÍA	15	21	36
BIOPSIA O EXCISIÓN DE LESIÓN DE PIEL	12	20	32
RINOPLASTIA Y RINOSEPTOPLASTIA	9	15	24
CIRCUNCISIÓN	0	22	22
DERIVACIÓN VENTRICULAR A CAVIDAD PERITONIAL	6	12	18
DISECCIÓN VENOSA	8	10	18
RESTAURACIÓN DENTAL	11	6	17
OTROS	141	263	404
TOTAL	270	527	797



Salud

Hospital General de México O.D.



PEDIATRÍA 505

COMPARATIVO DE NACIMIENTOS ENERO-SEPTIEMBRE / 2003-2004

2003

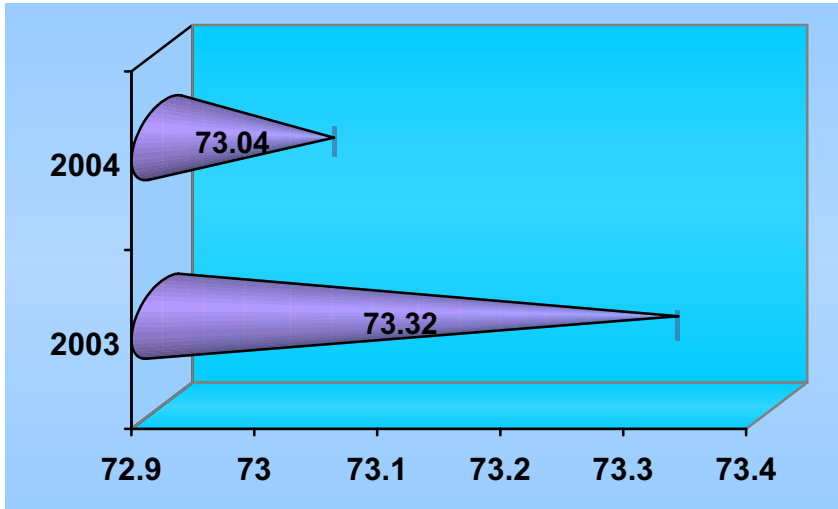
TOTAL DE NACIMIENTOS			NACIDOS VIVOS			NACIDOS VIVOS POR SEXO		
TOTAL	NACIDOS VIVOS	NACIDOS MUERTOS	PREMATUROS	TÉRMINO	POST-TERMINO	M	F	I
5,669	5,477	192	485	4,917	75	2,861	2,616	0

2004

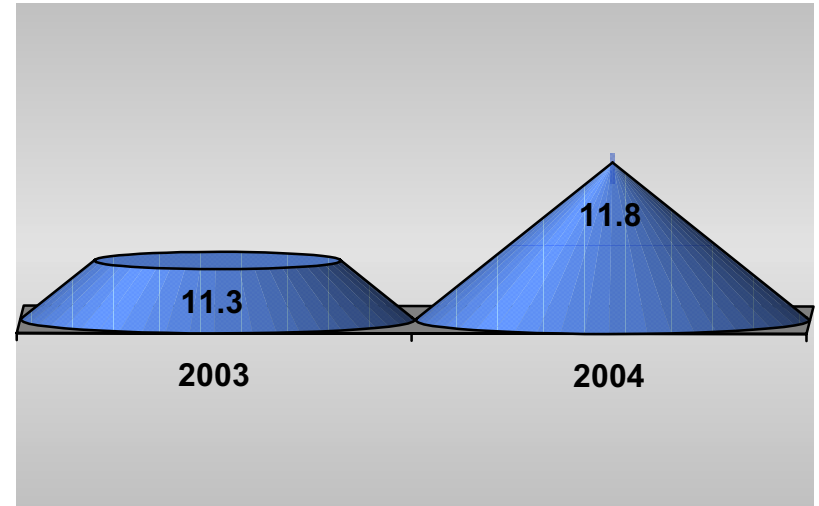
TOTAL DE NACIMIENTOS			NACIDOS VIVOS			NACIDOS VIVOS POR SEXO		
TOTAL	NACIDOS VIVOS	NACIDOS MUERTOS	PREMATUROS	TÉRMINO	POST-TERMINO	M	F	I
6,099	5,914	185	551	5,310	53	3,000	2,914	0



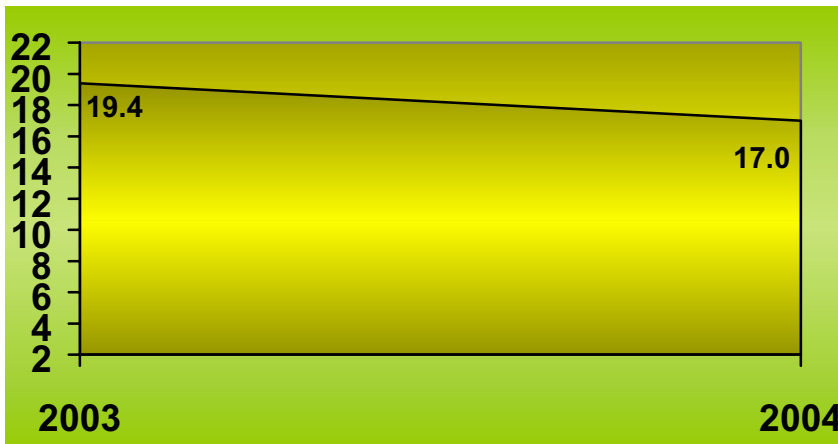
PEDIATRÍA 505



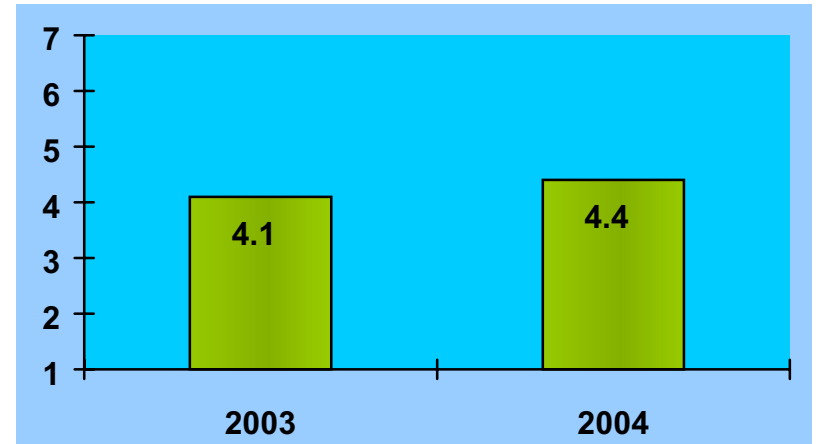
PORCENTAJE DE OCUPACIÓN



PROMEDIO DE DÍAS ESTANCIA



ÍNDICE DE ROTACIÓN



INTERVALO DE SUSTITUCIÓN

**PEDIATRÍA 505 (RECURSOS HUMANOS)**

CATEGORÍA	TURNO			COMPLETO	SAB, DOM Y FEST	TOTAL
	MATUTINO	VESPERTINO	NOCTURNO			
RAMA MÉDICA						
JEFE DE SERVICIO	2	0	0	0	0	2
MEDICO ESPECIALISTA "A"	15	2	4	0	0	21
MEDICO GENERAL "A"	1	0	0	0	0	1
CIRUJANO DENTISTA "A"	2	0	0	0	0	2
MEDICO ESPECIALISTA "B"	9	1	1	0	1	12
MEDICO ESPECIALISTA "C"	19	0	0	0	0	19
CIRUJANO DENTISTA "B"	2	0	0	0	0	2
CIRUJANO DENTISTA "C"	1	0	0	0	0	1
RAMA DE ENFERMERÍA						
ENFERMERA JEFE DE SERVICIO	3	1	0	0	0	4
JEFE DE ENFERMERAS "C"	1	0	0	0	0	1
ENFERMERA ESPECIALISTA "A"	2	1	0	0	0	3
ENFERMERA GENERAL TITULADA "A"	29	20	25	0	0	74
AUXILIAR DE ENFERMERÍA "A"	14	6	5	0	0	25
ENFERMERA GENERAL TITULADA "B"	6	1	8	0	0	15
AUXILIAR DE ENFERMERÍA "B"	0	0	1	0	0	1
ENFERMERA ESPECIALISTA "B"	2	0	3	0	0	5
RAMA PARAMÉDICA						
AFANADORA	9	6	8	0	7	30
CAMILLERO	2	1	2	0	0	5
COCINERO EN HOSPITAL	0	0	0	0	1	1
INHALOTERAPEUTA	3	2	1	0	0	6
TÉCNICO RADÍÓLOGO O EN RADIOTERAPIA	1	0	0	0	0	1
TERAPISTA	0	0	1	0	0	1
TERAPISTA ESPECIALIZADO	0	0	0	0	1	1
SUBTOTAL	123	41	59	0	10	233



PEDIATRÍA 505

RECURSOS HUMANOS

CATEGORÍA	TURNO					SAB, DOM Y FEST	TOTAL
	MATUTINO	VESPERTINO	NOCTURNO	COMPLETO			
RAMA AFÍN ADMINISTRATIVA							
APOYO ADMINISTRATIVO EN SALUD A 2	5	0	0	0	0	5	
APOYO ADMINISTRATIVO EN SALUD A 3	3	1	0	0	1	5	
APOYO ADMINISTRATIVO EN SALUD A 4	6	1	1	0	0	8	
APOYO ADMINISTRATIVO EN SALUD A 5	2	1	0	0	0	3	
APOYO ADMINISTRATIVO EN SALUD A 6	6	1	3	0	1	11	
APOYO ADMINISTRATIVO EN SALUD A-7	1	0	1	0	2	4	
SOPORTE ADMINISTRATIVO "C"	0	0	0	1	0	1	
SUBTOTAL	23	4	5		4	37	
TOTAL	146	45	64	1	14	270	

**PEDIATRÍA 505 (EQUIPO DE CÓMPUTO)**

DESCRIPCIÓN DEL EQUIPO	PROCEDENCIA (ADQUISICIÓN O DONACIÓN)	AÑO DE ADQUISICIÓN	PROCESADOR	VELOCIDAD EN MHZ	CANTIDAD
C.P.U. HEWLETT PACKARD VECTRA 486/25 VL	ADQUISICIÓN	01/01/99	80486	25	1
C.P.U. LANIX 486 DLC	ADQUISICIÓN	01/01/99	80486	33	1
C.P.U. GENÉRICA GENÉRICO	ADQUISICIÓN	01/01/99	PENTIUM II	33	1
C.P.U. COMPAQ DESKPRO EVO	ADQUISICIÓN	01/01/01	PENTIUM 4	1500	1
C.P.U. COMPAQ PRESARIO 4160	ADQUISICIÓN	01/01/90	80586/PENTIUM	166	1
C.P.U. COMPAQ S/M	ADQUISICIÓN	01/01/99	INTEL CELERON	733	1
C.P.U. COMPAQ DESKPRO 4/331	ADQUISICIÓN	01/01/99	80486	33	1
LAPTOP	RECURSOS EXT.	06/05/04	PENTIUM 4	2.6 GHz	1
TOTAL					8

FUENTE : SUBDIRECCIÓN DE SISTEMAS ADMINISTRATIVO

IMPRESORAS

DESCRIPCIÓN DEL EQUIPO	MODELO	TIPO	CANTIDAD
IMPRESORA HP	DESK JET 695 C	INYECCIÓN	1
IMPRESORA HP	C 3990 A	INYECCIÓN	1
IMPRESORA LEXMARK	4039 IOR	LASER	1
IMPRESORA EPSON	EX 850-P 82 PB	MATRIZ	1
IMPRESORA FACIT	B 2150	MATRIZ	1
IMPRESORA STAR	LC 1011 C	MATRIZ	1
TOTAL			6

FUENTE : SUBDIRECCIÓN DE SISTEMAS ADMINISTRATIVOS

REGULADORES Y FUENTES DE POTENCIA ININTERRUMPIDAS

DESCRIPCIÓN DEL EQUIPO	MARCA	MODELO	TIPO	POTENCIA V.A.	CANTIDAD
UNIDAD DE POTENCIA ININTERRUMPIDA / REGULADOR	COMPLET	PC 500		500	1
UNIDAD DE POTENCIA ININTERRUMPIDA / REGULADOR	VICA	FUPIR 400		600	1
UNIDAD DE POTENCIA ININTERRUMPIDA / REGULADOR	TRIPP LITE	OMNI PAGE		600	1
UNIDAD DE POTENCIA ININTERRUMPIDA / REGULADOR	COMPLET	500		200	1
TOTAL					4

FUENTE : SUBDIRECCIÓN DE SISTEMAS ADMINISTRATIVOS

**PEDIATRÍA 505****EQUIPO MÉDICO**

DESCRIPCIÓN	MODELO	MARCA	AÑO DE ADQUISICIÓN	(ADQUISICIÓN O DONACIÓN)	No. DE EQUIPOS
INCUBADORAS DE TRASLADO	IT-2000	INTELEC	1991	ADQUISICIÓN	2
VENTILADORES VOLUMÉTRICOS	BEAR 1000	BEAR MEDICAL SYSTEMS, INC.	2000	ADQUISICIÓN	2
VENTILADORES DE PRESIÓN	BEAR CUB BP 200	BEAR MEDICAL SYSTEMS, INC.	1983	ADQUISICIÓN	4
TOTAL					8

FUENTE: DEPARTAMENTO DE INVENTARIOS

EQUIPO DE IMAGENOLÓGÍA

DESCRIPCIÓN	MODELO	MARCA	ADQUISICIÓN	PROCEDENCIA (ADQUISICIÓN O DONACIÓN)	No. DE EQUIPOS
RX. MÓVIL	KCD-12 MC	TOSHIBA	1987	ADQUISICIÓN	1
TOTAL					1

FUENTE: DEPARTAMENTO DE INVENTARIOS

EQUIPO DE DIAGNÓSTICO

DESCRIPCIÓN	MODELO	MARCA	AÑO DE ADQUISICIÓN	PROCEDENCIA (ADQUISICIÓN O DONACIÓN)	No. DE EQUIPOS
OXIMETRO DE PULSO	OXIPLTH 520 A	REPIRONICS NOVAMETRIX	2004	PRESUPUESTO	3
TOTAL					3

F

**PEDIATRÍA 505****EQUIPO DE TRATAMIENTO**

DESCRIPCIÓN	MODELO	MARCA	ADQUISICIÓN	PROCEDENCIA (ADQUISICIÓN O DONACIÓN)	No. DE EQUIPOS
LÁMPARA DE FOTOTERAPIA	PT-533-1	AIR SHIELDS	1990	ADQUISICIÓN	2
CUNA TÉRMICA	IW 702	FISHER&PAYK EL	1995	ADQUISICIÓN	3
INCUBADORA DE CUIDADOS NEONATALES	CALEO	DRAGER	2004	PRESUPUESTO	1
SISTEMA DE FOTOTERAPIA	BILI BLANCKET	OHMEDA MEDIC	2004	PRESUPUESTO	2
TOTAL					8

FUENTE: DEPARTAMENTO DE INVENTARIOS

EQUIPO QUIRÚRGICO

DESCRIPCIÓN	MODELO	MARCA	ADQUISICIÓN	PROCEDENCIA (ADQUISICIÓN O DONACIÓN)	No. DE EQUIPOS
MAQUINA DE ANESTESIA	8080	PLARRE			3
VENTILADOR DE ANESTESIA	MARK 4A	BIRD			1
CAPNOGRAFO (MONITOR)	CAPNOMAC ULTIMA	DATEX			1
MONITOR ECG Y SpO2	SATLITE PLUS	DATES			2
MICROSCOPIO QUIRÚRGICO	OP-MI	CARL ZEISS			1
MONITOR ECG	101	JVY			2
MONITOR SpO2, ECG	504-US	CRITICARE			1
MONITOR DE OXIMETRIA	504-DX	CRITICARE			1
MONITOR DE OXIMETRIA		PM 600			1
ELECTRO-CIRUGÍA	FORCE 2	VALLEYLAB			1
ELECTRO-CIRUGÍA	350	YESNG			1
ELECTRO-CIRUGÍA	GN 300	AESCU LAP			1
DESFIBRILADOR	CODE MASTER	H.P			1
DESFIBRILADOR	43120 A	H.P			1
INCUBADORA	ISOTHERM 2K	SAPS		DONACIÓN	1
TOTAL					19

FUENTE: DEPARTAMENTO DE INVENTARIOS



Salud



Hospital General de México O.D.

SERVICIO CIRUGÍA GENERAL

COMPARATIVO DE PRODUCTIVIDAD ENERO – SEPTIEMBRE / 2003-2004

ACTIVIDAD	2003			2004		
	PROGRAMADO	REALIZADO	% DE AVANCE	PROGRAMADO	REALIZADO	% DE AVANCE
CONSULTAS DE PRIMERA VEZ	5,282	6,273	118.76	5,500	5,787	105.22
CONSULTAS SUBSECUENTES	7,457	8,635	115.80	7,523	8,831	117.39
TOTAL	12,739	14,908	117.03	13,023	14,618	112.25
INGRESOS		4,220			4,441	
EGRESOS	4,328	4,279	98.87	4,898	3,573	72.95
INTERVENCIONES QUIRÚRGICAS	3,052	2,945	96.49	3,023	3,573	118.19
PROCEDIMIENTOS NO QUIRÚRGICOS		917			2,279	
DÍAS PACIENTE	33,116	37,149	112.18	33,541	36,573	109.04
DÍAS CAMA	42,744	42,744	100.00	42,900	42,900	100.00
PORCENTAJE DE OCUPACIÓN	77.48	86.91	112.17	78.18	85.25	109.04



Salud



Hospital General de México O.D.

SERVICIO DE CIRUGÍA GENERAL

10 PRINCIPALES MOTIVOS DE CONSULTA ENERO - SEPTIEMBRE 2004

CAUSA	No. DE CONSULTAS
COLECISTITIS Y COLELITIASIS	3,208
HERNIA INGUINAL	2,158
CUIDADOS POSTERIOR A LA CIRUGÍA	1,800
NEOPLASIAS	1,761
OTRAS HERNIAS	1,715
OTRAS ENFERMEDADES DEL ESTOMAGO Y DUODENO	472
ALTERACIÓN ESTÁTICA PÉLVICA	377
TRASTORNO TIROIDEO	346
COLITIS Y GASTROENTERITIS	259
DIABETES MELLITUS	215
OTROS	2,307
TOTAL	14,618

10 DIAGNÓSTICOS DE EGRESO MÁS FRECUENTES ENERO - SEPTIEMBRE 2004

CAUSA	FEMENINO	MASCULINO	TOTAL
NEOPLASIAS	421	57	478
TRASTORNOS TIROIDEOS	95	5	100
DIABETES MELLITUS	30	64	94
APENDICITIS AGUDA	128	162	290
HERNIA INGUINAL	167	426	593
HERNIA UMBILICAL	181	66	247
OTRAS HERNIAS	211	71	282
COLECISTITIS Y COLELITIASIS	890	170	1060
PANCREATITIS AGUDA	37	35	72
ALTERACIÓN DE LA ESTÁTICA PÉLVICA	72		72
OTROS	695	335	1,030
TOTAL	2,927	1,391	4318



Salud



Hospital General de México O.D.

SERVICIO DE CIRUGÍA GENERAL

PRINCIPALES CAUSAS DE DEFUNCIÓN ENERO - SEPTIEMBRE 2004

CAUSA	FEMENINO	MASCULINO	TOTAL
NEOPLASIAS	10	3	13
DIABETES MELLITUS	5	7	12
NEUMONIAS	2	1	3
ENFERMEDAD PULMONAR OBSTRUCTIVA CRÓNICA	4	0	4
APENDICITIS AGUDA	1	1	2
COMPLICACIONES DE HERNIAS	7	2	9
PERFORACIÓN DEL INTESTINO (NO TRAUMÁTICA)	2	3	5
FÍSTULA DEL INTESTINO	3	0	3
COLECISTITIS Y COLELITIASIS	7	2	9
PANCREATITIS AGUDA	2	1	3
OTROS	22	11	33
TOTAL	65	31	96

PRINCIPALES CIRUGÍAS Y PROCEDIMIENTOS NO QUIRÚRGICOS ENERO - SEPTIEMBRE 2004

CAUSA	FEMENINO	MASCULINO	TOTAL
IRRIGACIÓN DE LA HERIDA	1,228	1,002	2,230
REPARACIÓN HERNIAS	510	560	1,070
COLECISTECTOMIAS	686	157	843
BIOPSIA O EXCISIÓN DE LESIÓN DE PIEL	295	135	430
HISTERECTOMÍA	175	0	175
DESBRIDAMIENTO EXCISIONAL DE HERIDA	57	56	113
TIROIDECTOMÍA	87	8	95
BIOPSIA DE TEJIDO BLANDO	72	21	93
LAPAROTOMÍA EXPLORADORA Y LAVADO PERITONEAL	54	31	85
AMPUTACIÓN POR ENCIMA DE LA RODILLA	18	28	46
OTROS	394	278	672
TOTAL	3,576	2,276	5,852



Salud



Hospital General de México O.D.

CIRUGÍA GENERAL 104 A

COMPARATIVO DE PRODUCTIVIDAD ENERO – SEPTIEMBRE / 2003-2004

ACTIVIDAD	2003			2004		
	PROGRAMADO	REALIZADO	% DE AVANCE	PROGRAMADO	REALIZADO	% DE AVANCE
CONSULTAS DE PRIMERA VEZ	1,015	1,297	127.78	1,169	998	88.37
CONSULTAS SUBSECUENTES	1,128	1,210	107.27	1,091	1,220	111.82
TOTAL	2,143	2,507	116.99	2,260	2,218	98.14
INGRESOS		786			942	
EGRESOS	944	860	91.10	956	895	93.62
INTERVENCIONES QUIRÚRGICAS	601	639	106.32	561	627	111.76
PROCEDIMIENTOS NO QUIRÚRGICOS		27			2	
DÍAS PACIENTE	6,046	7,284	120.48	6,565	6,346	96.66
DÍAS CAMA	8,220	8,220	100.00	8,250	8,250	100.00
PORCENTAJE DE OCUPACIÓN	73.55	88.61	120.34	79.58	76.92	96.66



Salud



Hospital General de México O.D.

CIRUGÍA GENERAL 104 A

10 DIAGNÓSTICOS DE EGRESO MÁS FRECUENTES ENERO - SEPTIEMBRE 2004

CAUSA	FEMENINO	MASCULINO	TOTAL
COLECISTITIS Y COLELITIASIS	200	33	233
NEOPLASIAS	87	7	94
HERNIA INGUINAL	28	65	93
DIABETES MELLITUS	7	51	58
HERNIA UMBILICAL	35	7	42
APENDICITIS	22	18	40
OTRAS HERNIAS	22	4	26
ALTERACIÓN DE LA ESTÁTICA PÉLVICA	20	0	20
HERNIA HIATAL CONGÉNITA	14	4	18
PANCREATITIS AGUDA	12	3	15
OTROS	175	81	256
TOTAL	622	273	895

10 PRINCIPALES CAUSAS DE DEFUNCIÓN ENERO - SEPTIEMBRE 2004

CAUSA	FEMENINO	MASCULINO	TOTAL
DIABETES MELLITUS	1	5	6
COMPLICACIONES DE HERNIAS	2	1	3
NEOPLASIAS	1	1	2
PERFORACIÓN INTESTINAL	0	2	2
COLECISTITIS Y COLELITIASIS	1	1	2
TRASTORNOS VASCULAR AGUDO INTESTINAL	0	1	1
ENFERMEDAD DIVERTICULAR	1	0	1
FÍSTULA DEL INTESTINO	1	0	1
TRASTORNO DE LA VESÍCULA BILIAR	1	0	1
PANCREATITIS AGUDA	0	1	1
OTROS	4	2	6
TOTAL	12	14	26



Salud



Hospital General de México O.D.

CIRUGÍA GENERAL 104 A

PRINCIPALES CIRUGÍAS Y PROCEDIMIENTOS NO QUIRÚRGICOS ENERO - SEPTIEMBRE 2004

CAUSA	FEMENINO	MASCULINO	TOTAL
COLECISTECTOMIAS	131	31	162
REPARACIÓN HERNIA INGUINAL	32	83	115
BIOPSIA O EXTIRPACIÓN DE LESIÓN DE PIEL	46	15	61
DESBRIDAMIENTO DE HERIDA	4	48	52
HERNIORRAFIA UMBILICAL	26	9	35
HISTERECTOMÍA	34	0	34
REPARACIÓN OTRAS HERNIAS DE PARED	18	10	28
AMPUTACIÓN POR ENCIMA DE LA RODILLA	4	22	26
CREACIÓN DE COMPETENCIA DE ESFÍNTEREANA ESOFAGOGÁSTRICO	13	6	19
LIGADURA Y EXTIRPACIÓN DE VENAS VARICOSAS	9	6	15
OTROS	39	43	82
TOTAL	356	273	629

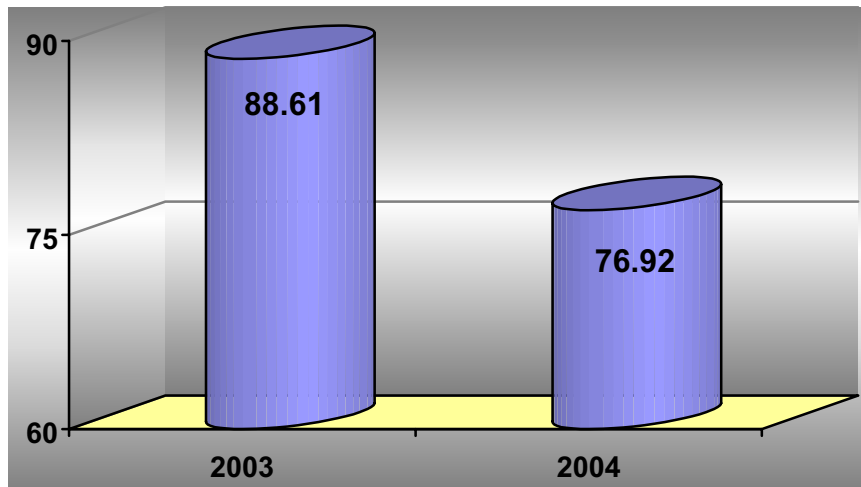


Salud

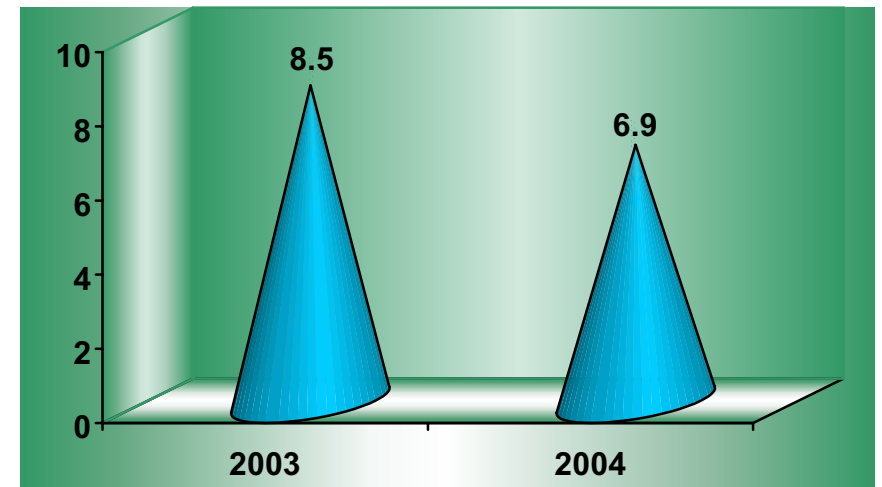
Hospital General de México O.D.



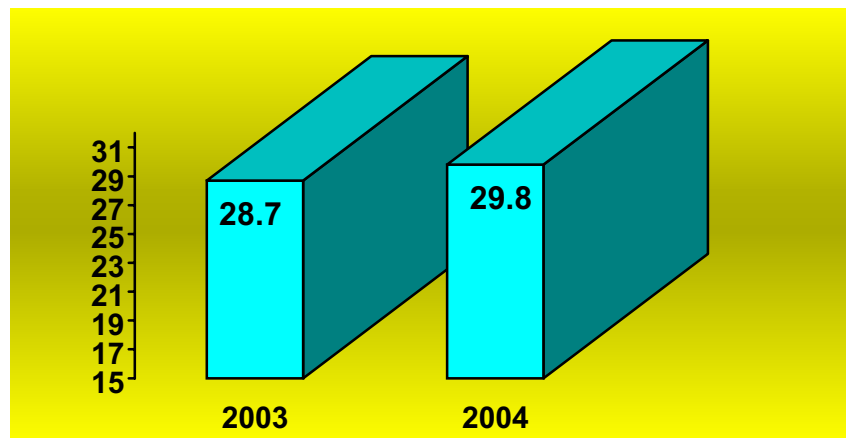
CIRUGÍA GENERAL 104 A



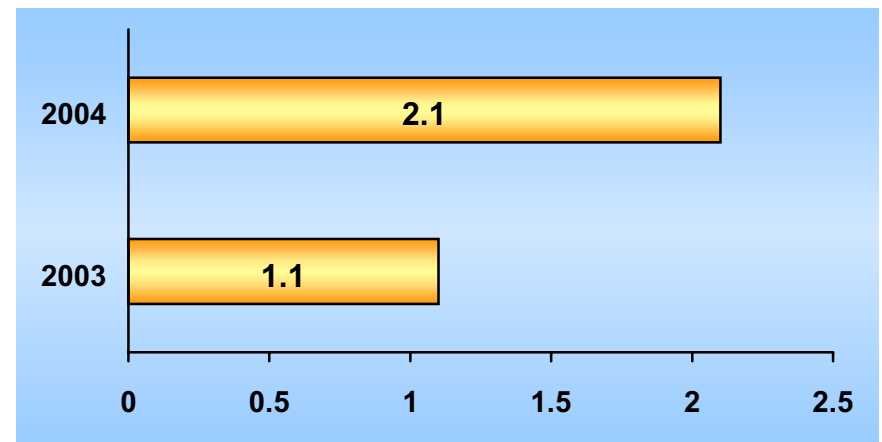
PORCENTAJE DE OCUPACIÓN



PROMEDIO DE DÍAS ESTANCIA



ÍNDICE DE ROTACIÓN



INTERVALO DE SUSTITUCIÓN



Salud



Hospital General de México O.D.

CIRUGÍA GENERAL 104 A

RECURSOS HUMANOS

CATEGORÍA	TURNO					SAB, DOM Y FEST	TOTAL
	MATUTINO	VESPERTINO	NOCTURNO	COMPLETO			
RAMA MÉDICA							
JEFE DE SERVICIO	2	0	0	0	0	2	
MEDICO ESPECIALISTA "A"	2	0	0	0	0	2	
MEDICO ESPECIALISTA "B"	2	0	0	0	0	2	
MEDICO ESPECIALISTA "C"	2	0	0	0	0	2	
RAMA DE ENFERMERÍA							
JEFE DE ENFERMERAS "C"	1	0	0	0	0	1	
ENFERMERA GENERAL TITULADA "A"	5	0	5	0	0	10	
AUXILIAR DE ENFERMERÍA "A"	4	1	1	0	0	6	
RAMA PARAMÉDICA							
AFANADORA	2	1	0	0	1	4	
CAMILLERO	2	0	0	0	1	3	
LAVANDERA EN HOSPITAL	0	1	0	0	0	1	
RAMA AFÍN ADMINISTRATIVA							
APOYO ADMINISTRATIVO EN SALUD A-2	1	0	1	0	0	2	
APOYO ADMINISTRATIVO EN SALUD A-5	1	0	0	0	0	1	
APOYO ADMINISTRATIVO EN SALUD A-6	3	0	0	0	0	3	
TOTAL	27	3	7	0	2	39	

FUENTE: DIRECCIÓN DE RECURSOS HUMANOS

**CIRUGÍA GENERAL 104 A****EQUIPO DE CÓMPUTO**

DESCRIPCIÓN DEL EQUIPO	PROCEDENCIA (ADQUISICIÓN O DONACIÓN)	AÑO DE ADQUISICIÓN	PROCESADOR	VELOCIDAD EN MHZ	CANTIDAD
C.P.U. COMPAQ DESKPRO EN	ADQUISICIÓN	01/09/00	PENTIUM III	733	1
C.P.U. ALASKA PAXSON 4	ADQUISICIÓN	23/10/03	Athion XP 2000	1.67	1
TOTAL					2

FUENTE: SUBDIRECCIÓN DE SISTEMAS ADMINISTRATIVOS

IMPRESORAS

DESCRIPCIÓN DEL EQUIPO	MODELO	TIPO	CANTIDAD
IMPRESORA ELECTRON JR	12014080	MATRIZ	1
IMPRESORA STAR	NX-1001	MATRIZ	1
TOTAL			2

FUENTE: SUBDIRECCIÓN DE SISTEMAS ADMINISTRATIVOS

REGULADORES Y FUENTES DE POTENCIA ININTERRUMPIDAS

DESCRIPCIÓN DEL EQUIPO	MARCA	MODELO	TIPO	POTENCIA V.A.	CANTIDAD
UNIDAD DE POTENCIA ININTERRUMPIDA/REGULADOR	VICA	FUPIR 300		110	1
TOTAL					1

FUENTE: SUBDIRECCIÓN DE SISTEMAS ADMINISTRATIVOS



Salud



Hospital General de México O.D.

CIRUGÍA GENERAL 302-A

COMPARATIVO DE PRODUCTIVIDAD ENERO – SEPTIEMBRE / 2003-2004

ACTIVIDAD	2003			2004		
	PROGRAMADO	REALIZADO	% DE AVANCE	PROGRAMADO	REALIZADO	% DE AVANCE
CONSULTAS DE PRIMERA VEZ	798	1,083	135.71	694	936	134.87
CONSULTAS SUBSECUENTES	1,279	1,757	137.37	1,136	1,909	168.05
TOTAL	2,077	2,840	136.74	1,830	2,845	155.46
INGRESOS		440			418	
EGRESOS	541	501	92.61	574	480	83.62
INTERVENCIONES QUIRÚRGICAS	426	344	80.75	441	397	90.02
PROCEDIMIENTOS NO QUIRÚRGICOS		4			2	
DÍAS PACIENTE	3,762	4,491	119.38	3,939	4,565	115.89
DÍAS CAMA	4,932	4,932	100.00	4,950	4,950	100.00
PORCENTAJE DE OCUPACIÓN	76.28	91.06	119.38	79.58	92.22	115.88



Salud



Hospital General de México O.D.

CIRUGÍA GENERAL 302-A

10 DIAGNÓSTICOS DE EGRESO MÁS FRECUENTES ENERO - SEPTIEMBRE 2004

CAUSA	FEMENINO	MASCULINO	TOTAL
COLECISTITIS Y COLELITIASIS	101	20	121
HERNIA INGUINAL	21	48	69
OTRAS HERNIAS	46	21	67
NEOPLASIAS	56	9	65
HERNIA UMBILICAL	19	10	29
APENDICITIS	5	14	19
ALTERACIÓN DE LA ESTÁTICA PÉLVICA	9	0	9
PANCREATITIS AGUDA	4	3	7
TRASTORNOS TIROIDEOS	6	0	6
OBSTRUCCIÓN DE ESÓFAGO	2	3	5
OTROS	53	30	83
TOTAL	322	158	480

10 PRINCIPALES CAUSAS DE DEFUNCIÓN ENERO - SEPTIEMBRE 2004

CAUSA	FEMENINO	MASCULINO	TOTAL
NEOPLASIAS	3	0	3
DIABETES MELLITUS	0	2	2
NEUMONÍA	1	0	1
ENFERMEDAD PULMONAR OBSTRUCTIVA CRÓNICA	1	0	1
ULCERA DUODENAL	0	1	1
TRASTORNO VASCULAR AGUDO INTESTINAL	1	0	1
PERFORACIÓN INTESTINAL	1	0	1
CIRROSIS HEPÁTICA	1	0	1
TOTAL	8	3	11



Salud



Hospital General de México O.D.

CIRUGÍA GENERAL 302-A

PRINCIPALES CIRUGÍAS Y PROCEDIMIENTOS NO QUIRÚRGICOS ENERO - SEPTIEMBRE 2004

CAUSA	FEMENINO	MASCULINO	TOTAL
COLECISTECTOMIAS	81	26	107
REPARACIÓN HERNIA INGUINAL	29	66	95
REPARACIÓN OTRAS HERNIAS DE PARED	27	11	38
HERNIORRAFIA UMBILICAL	16	12	28
BIOPSIA DE PIEL Y TEJIDO SUBCUTÁNEO	20	3	23
HISTERECTOMÍA	20	0	20
BIOPSIA ABIERTA DE MAMA	11	3	14
LAPAROTOMÍA EXPLORADORA	6	2	8
REPARACIÓN ESTÁTICA PÉLVICA	6	0	6
CREACIÓN DE COMPETENCIA DE ESFÍNTER ESOFAGOGASTRICO	3	2	5
OTROS	38	17	55
TOTAL	257	142	399

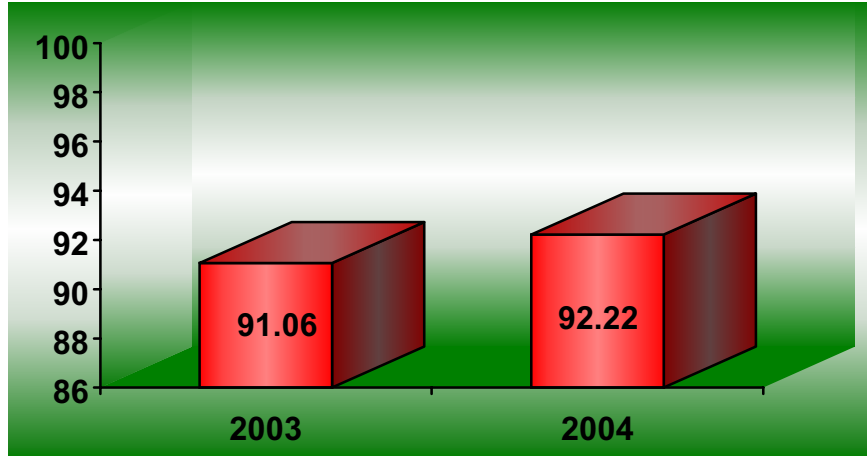


Salud


Hospital General de México O.D.



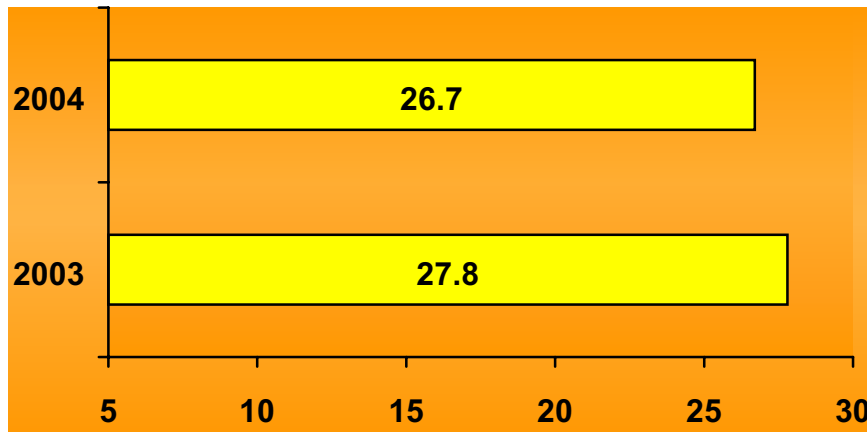
CIRUGÍA GENERAL 302



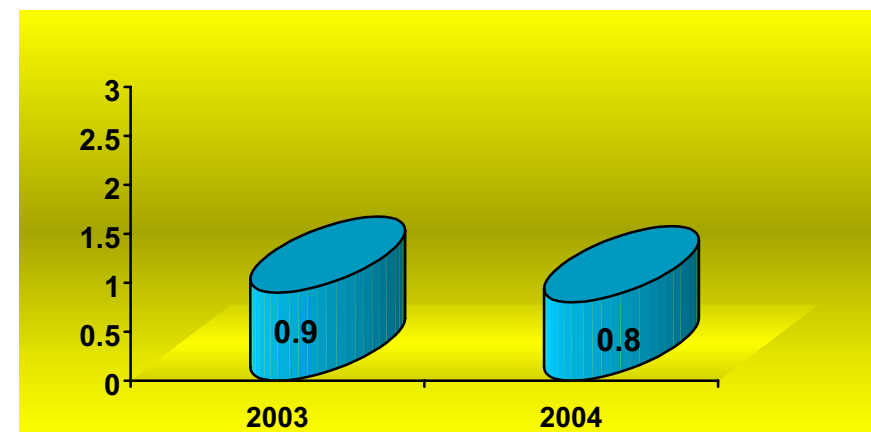
PORCENTAJE DE OCUPACIÓN



PROMEDIO DE DÍAS ESTANCIA



ÍNDICE DE ROTACIÓN



INTERVALO DE SUSTITUCIÓN



Salud



Hospital General de México O.D.

CIRUGÍA GENERAL 302-A

RECURSOS HUMANOS

CATEGORÍA	TURNO					SAB, DOM Y FEST	TOTAL
	MATUTINO	VESPERTINO	NOCTURNO	COMPLETO			
RAMA MÉDICA							
MEDICO ESPECIALISTA "B"	2	1	0	0	0	3	
MEDICO ESPECIALISTA "C"	1	0	0	0	0	1	
RAMA DE ENFERMERÍA							
ENFERMERA GENERAL TITULADA "A"	2	0	1	0	0	3	
AUXILIAR DE ENFERMERIA "A"	0	0	1	0	0	1	
ENFERMERA GENERAL TITULADA "B"	0	0	1	0	0	1	
RAMA PARAMÉDICA							
AFANADORA	2	1	0	0	0	3	
COCINERO JEFE DE HOSPITAL	1	0	0	0	0	1	
RAMA AFÍN ADMINISTRATIVA							
APOYO ADMINISTRATIVO EN SALUD A-6	1	0	0	0	0	1	
APOYO ADMINISTRATIVO EN SALUD A-8	1	0	0	0	0	1	
TOTAL	10	2	3	0	0	15	

FUENTE: DIRECCIÓN DE RECURSOS HUMANOS



Salud



Hospital General de México O.D.

CIRUGÍA GENERAL 302-A

EQUIPO DE CÓMPUTO

DESCRIPCIÓN DEL EQUIPO	PROCEDENCIA (ADQUISICIÓN O DONACIÓN)	AÑO DE ADQUISICIÓN	PROCESADOR	VELOCIDAD EN MHZ	CANTIDAD
C.P.U. LUFAC PENTIUM MMX	ADQUISICIÓN	01/01/99	PENTIUM MMX	166	1
C.P.U. ALASKA PAXSON 4	ADQUISICIÓN	03/10/03	Athion PX 2000+	1.67	1
TOTAL					2

FUENTE : SUBDIRECCIÓN DE SISTEMAS ADMINISTRATIVOS

IMPRESORAS

DESCRIPCIÓN DEL EQUIPO	MODELO	TIPO	CANTIDAD
IMPRESORA EPSON	LX 300	MATRIZ	1
IMPRESORA CITIZEN	65 X 1905	MATRIZ	1
IMPRESORA EPSON	APT 1000	MATRIZ	1
TOTAL			3

FUENTE : SUBDIRECCIÓN DE SISTEMAS ADMINISTRATIVOS



Salud



Hospital General de México O.D.

CIRUGÍA GENERAL 303-A

COMPARATIVO DE PRODUCTIVIDAD ENERO – SEPTIEMBRE / 2003-2004

ACTIVIDAD	2003			2004		
	PROGRAMADO	REALIZADO	% DE AVANCE	PROGRAMADO	REALIZADO	% DE AVANCE
CONSULTAS DE PRIMERA VEZ	880	931	105.80	667	846	126.84
CONSULTAS SUBSECUENTES	1,104	1,486	134.60	1,021	1,571	153.87
TOTAL	1,984	2,417	121.82	1,688	2,417	143.19
INGRESOS		570			583	
EGRESOS	699	595	85.12	704	594	84.38
INTERVENCIONES QUIRÚRGICAS	447	503	112.53	390	669	171.54
PROCEDIMIENTOS NO QUIRÚRGICOS		455			996	
DÍAS PACIENTE	3,940	4,295	109.01	3,872	4,334	111.93
DÍAS CAMA	4,932	4,932	100.00	4,950	4,950	100.00
PORCENTAJE DE OCUPACIÓN	79.89	87.08	109.00	78.22	87.56	111.94



Salud



Hospital General de México O.D.

CIRUGÍA GENERAL 303-A

10 DIAGNÓSTICOS DE EGRESO MÁS FRECUENTES ENERO - SEPTIEMBRE 2004

CAUSA	FEMENINO	MASCULINO	TOTAL
COLECISTITIS Y COLELITIASIS	123	33	156
HERNIA INGUINAL	32	63	95
NEOPLASIAS	50	8	58
APENDICITIS	18	31	49
OTRAS HERNIAS	33	10	43
HERNIA UMBILICAL	16	7	23
INSUFICIENCIA VENOSA	12	2	14
ALTERACIÓN DE LA ESTÁTICA PÉLVICA	12	0	12
OBSTRUCCIÓN INTESTINAL	6	3	9
PANCREATITIS AGUDA	2	7	9
OTROS	89	37	126
TOTAL	393	201	594

10 PRINCIPALES CAUSAS DE DEFUNCIÓN ENERO - SEPTIEMBRE 2004

CAUSA	FEMENINO	MASCULINO	TOTAL
PANCREATITIS AGUDA	2	0	2
TUBERCULOSIS INTESTINAL	0	1	1
NEOPLASIAS	1	0	1
ULCERA GÁSTRICA	1	0	1
COMPLICACIONES DE HERNIAS	1	0	1
ADHERENCIA INTESTINAL CON OBSTRUCCIÓN	1	0	1
COLECISTITIS Y COLELITIASIS	0	1	1
FÍSTULA DE CONDUCTO BILIAR	1	0	1
HEMORRAGIA SUBDURAL TRAUMÁTICA	1	0	1
TOTAL	8	2	10



Salud



Hospital General de México O.D.

CIRUGÍA GENERAL 303-A

PRINCIPALES CIRUGÍAS Y PROCEDIMIENTOS NO QUIRÚRGICOS ENERO - SEPTIEMBRE 2004

CAUSA	FEMENINO	MASCULINO	TOTAL
IRRIGACIÓN DE LA HERIDA	593	423	1,016
BIOPSIA O ESCISIÓN DE LESIÓN DE PIEL	104	59	163
COLECISTECTOMIAS	108	29	137
REPARACIÓN DE HERNIA INGUINAL	32	59	91
HERNIORRAFIA UMBILICAL	24	17	41
HISTERECTOMÍAS	32	0	32
REPARACIÓN DE OTRA HERNIA	24	8	32
ESPLENECTOMÍA PARCIAL	17	4	21
LIGADURA Y EXTIRPACIÓN DE VENAS VARICOSAS	9	6	15
LAPARATOMÍA EXPLORADORA Y LAVADO PERITONEAL	7	3	10
OTROS	62	45	107
TOTAL	1,012	653	1,665

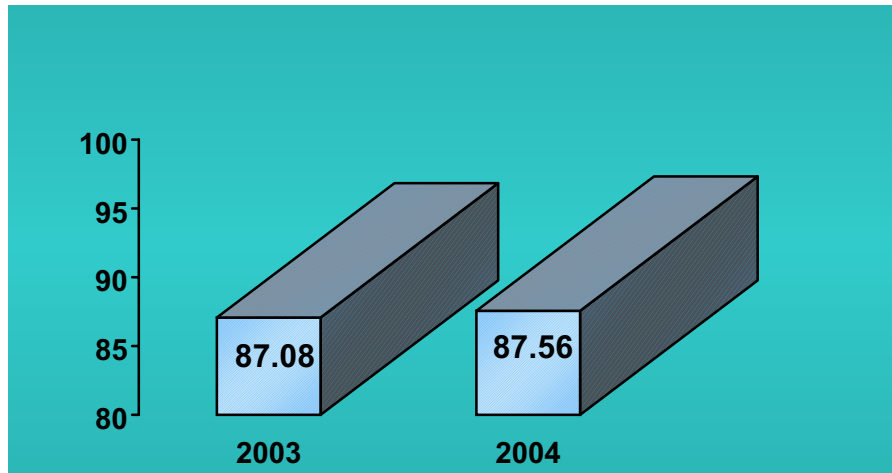


Salud

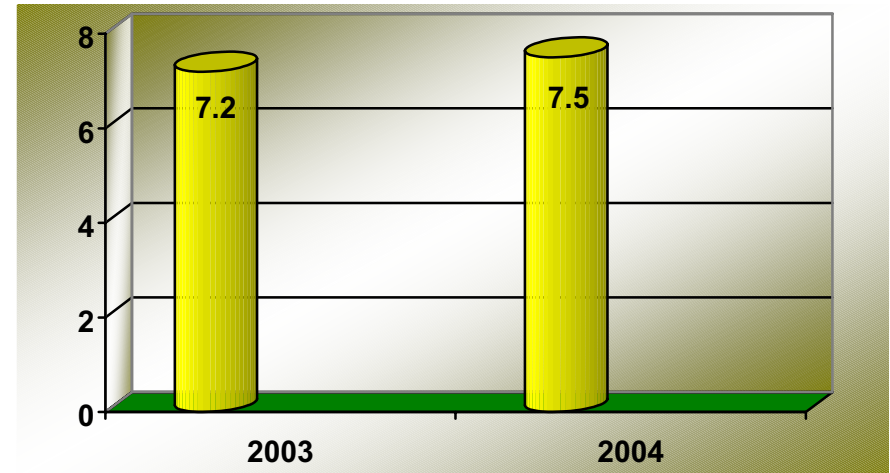
Hospital General de México O.D.



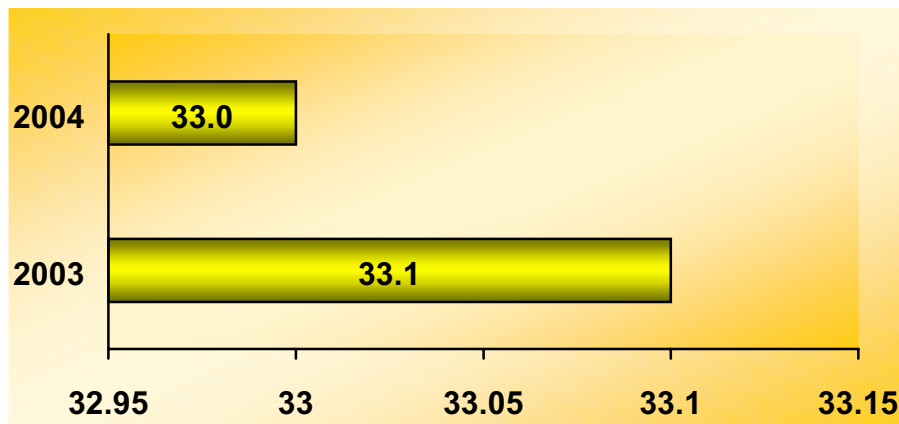
CIRUGÍA GENERAL 303-A



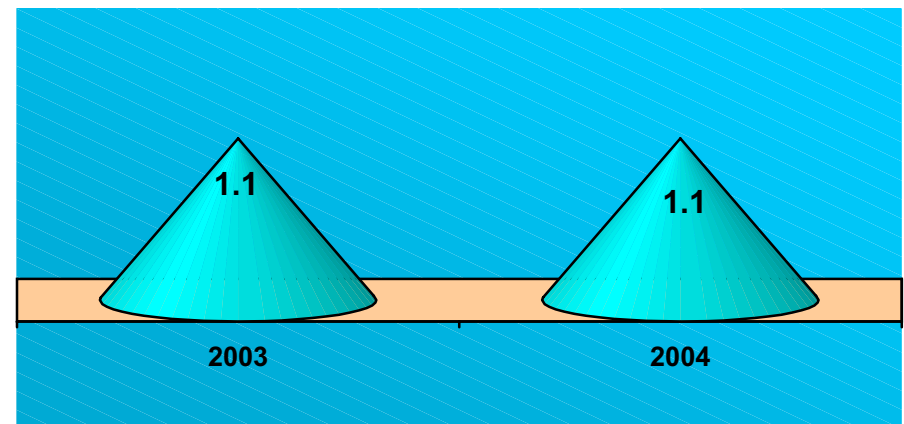
PORCENTAJE DE OCUPACIÓN



PROMEDIO DE DÍAS ESTANCIA



ÍNDICE DE ROTACIÓN



INTERVALO DE SUSTITUCIÓN



Salud



Hospital General de México O.D.

CIRUGÍA GENERAL 303-A

RECURSOS HUMANOS

CATEGORÍA	TURNO					SAB, DOM Y FEST	TOTAL
	MATUTINO	VESPERTINO	NOCTURNO	COMPLETO			
RAMA MÉDICA							
JEFE DE SERVICIO	2	0	0	0	0	2	
MEDICO ESPECIALISTA "B"	1	0	0	0	0	1	
MEDICO ESPECIALISTA "C"	4	0	0	0	0	4	
RAMA DE ENFERMERÍA							
JEFE DE ENFERMERAS "C"	1	0	0	0	0	1	
ENFERMERA GENERAL TITULADA "A"	3	1	2	0	0	6	
AUXILIAR DE ENFERMERIA "A"	4	0	1	0	0	5	
ENFERMERA GENERAL TITULADA "B"	0	0	1	0	0	1	
AUXILIAR DE ENFERMERÍA "B"	2	0	0	0	0	2	
RAMA PARAMÉDICA							
AFANADORA	3	1	0	0	2	6	
RAMA AFÍN ADMINISTRATIVA							
APOYO ADMINISTRATIVO EN SALUD A-3	1	0	0	0	0	1	
APOYO ADMINISTRATIVO EN SALUD A-4	1	0	0	0	0	1	
TOTAL	22	2	4	0	2	30	

FUENTE: DIRECCIÓN DE RECURSOS HUMANOS



Salud



Hospital General de México O.D.

CIRUGÍA GENERAL 303-A

EQUIPO DE CÓMPUTO

DESCRIPCIÓN DEL EQUIPO	PROCEDENCIA (ADQUISICIÓN O DONACIÓN)	AÑO DE ADQUISICIÓN	PROCESADOR	VELOCIDAD EN MHZ	CANTIDAD
C.P.U. HEWLETT PACKARD VECTRA VL 2 4/50	ADQUISICIÓN	01/01/99	80486	50	1
C.P.U.- HEWLETT PACKARD VECTRA 500 SERIES	ADQUISICIÓN	01/01/99	80586/PENTIUM	166	1
C.P.U. ALASKA PAXSON 4	ADQUISICIÓN	03/10/03	Athion PX 2000+	1.67	1
TOTAL					3

FUENTE : SUBDIRECCIÓN DE SISTEMAS ADMINISTRATIVOS

REGULADORES Y FUENTES DE POTENCIA ININTERRUMPIDAS

DESCRIPCIÓN DEL EQUIPO	MARCA	MODELO	TIPO	POTENCIA V.A.	CANTIDAD
UNIDAD DE POTENCIA ININTERRUMPIDA/REGULADOR	TRIPP LITE	OMNI SMART		200	1
TOTAL					1

FUENTE : SUBDIRECCIÓN DE SISTEMAS ADMINISTRATIVOS



Salud



Hospital General de México O.D.

CIRUGÍA GENERAL 304-A

COMPARATIVO DE PRODUCTIVIDAD ENERO – SEPTIEMBRE / 2003-2004

ACTIVIDAD	2003			2004		
	PROGRAMADO	REALIZADO	% DE AVANCE	PROGRAMADO	REALIZADO	% DE AVANCE
CONSULTAS DE PRIMERA VEZ	572	619	108.22	759	646	85.11
CONSULTAS SUBSECUENTES	1,237	1,241	100.32	1,513	1,332	88.44
TOTAL	1,809	1,860	102.82	2,272	1,978	87.06
INGRESOS		527			590	
EGRESOS	555	520	93.69	553	553	100.00
INTERVENCIONES QUIRÚRGICAS	399	348	87.22	349	435	124.64
PROCEDIMIENTOS NO QUIRÚRGICOS		3			599	
DÍAS PACIENTE	4,684	5,707	121.84	5,155	5,539	107.45
DÍAS CAMA	6,576	6,576	100.00	6,600	6,600	100.00
PORCENTAJE DE OCUPACIÓN	71.23	86.79	121.84	78.11	83.92	107.44



Salud



Hospital General de México O.D.

CIRUGÍA GENERAL 304-A

10 DIAGNÓSTICOS DE EGRESO MÁS FRECUENTES ENERO - SEPTIEMBRE 2004

CAUSA	FEMENINO	MASCULINO	TOTAL
COLECISTITIS Y COLELITIASIS	103	18	121
HERNIA INGUINAL	13	51	64
APENDICITIS	33	22	55
NEOPLASIAS	43	3	46
OTRAS HERNIAS	36	8	44
HERNIA UMBILICAL	29	7	36
ALTERACION DE LA ESTATICA PELVICA	10	0	10
FIBROADENOSIS DE MAMA	8	0	8
QUISTES DE OVARIO	8	0	8
PANCREATITIS AGUDA	3	3	6
OTROS	116	39	155
TOTAL	402	151	553

10 PRINCIPALES CAUSAS DE DEFUNCIÓN ENERO - SEPTIEMBRE 2004

CAUSA	FEMENINO	MASCULINO	TOTAL
COMPLICACIÓN DE HERNIAS	2	0	2
FÍSTULA DE INTESTINO	2	0	2
ABSCESO DE HÍGADO	2	0	2
COLECISTITIS Y COLELITIASIS	2	0	2
NEOPLASIAS	0	1	1
DIABETES MELLITUS	1	0	1
ENFERMEDAD PULMONAR OBSTRUCTIVA CRONICA	1	0	1
INVAGINACIÓN	1	0	1
HIPERTENSIÓN ARTERIAL	1	0	1
TOTAL	12	1	13



Salud



Hospital General de México O.D.

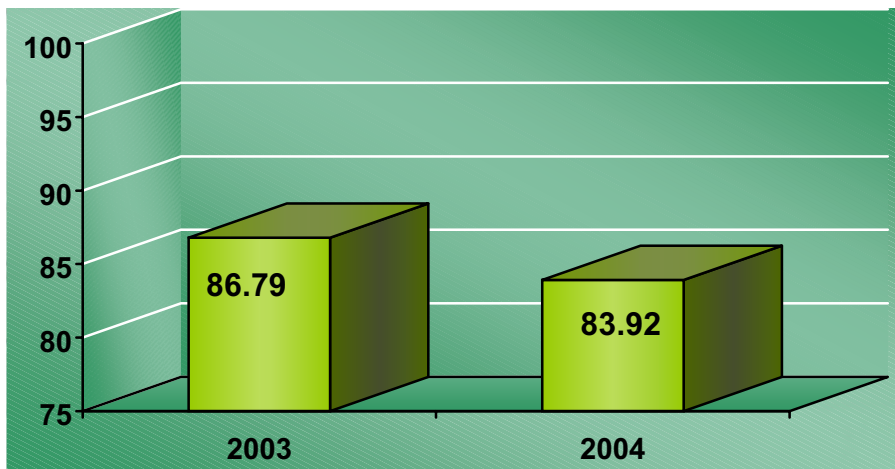
CIRUGÍA GENERAL 304-A

PRINCIPALES CIRUGÍAS Y PROCEDIMIENTOS NO QUIRÚRGICOS ENERO - SEPTIEMBRE 2004

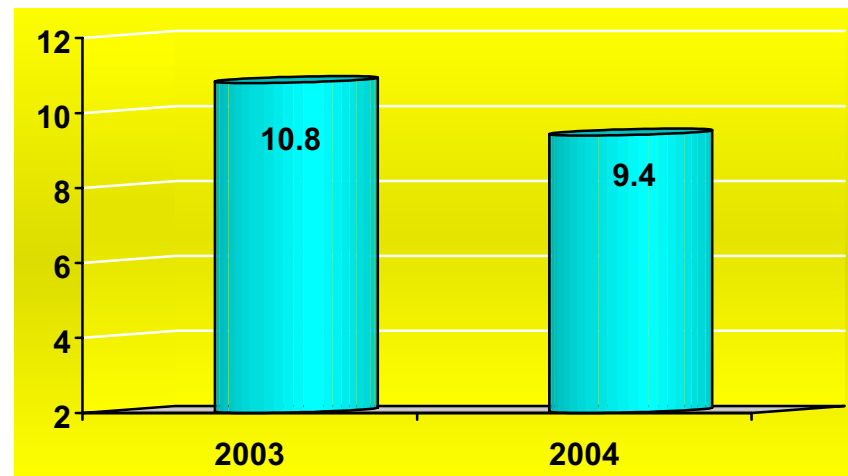
CAUSA	FEMENINO	MASCULINO	TOTAL
IRRIGACIÓN DE HERIDA	287	292	579
COLECISTECTOMIAS	90	13	103
REPARACIÓN HERNIA INGUINAL	18	49	67
REPARACIÓN DE HERNIAS DE PARED	40	3	43
BIOPSIA O INCISIÓN DE PIEL	28	10	38
LAPARATOMÍA EXPLORADORA Y LAVADO PERITONEAL	23	9	32
HERNIORRAFIA UMBILICAL	24	6	30
HISTERECTOMÍAS	22	0	22
BIOPSIA DE TEJIDO BLANDO	15	4	19
APENDICECTOMÍA	0	14	14
OTROS	53	34	87
TOTAL	600	434	1,034




CIRUGÍA GENERAL 304-A



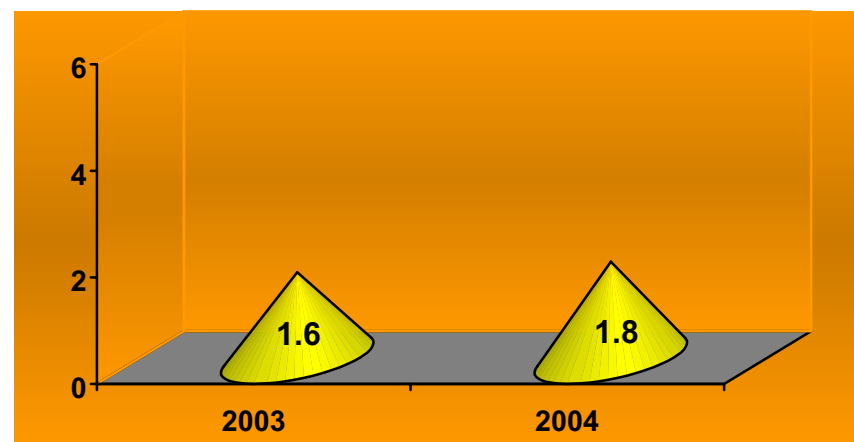
PORCENTAJE DE OCUPACIÓN



PROMEDIO DE DÍAS ESTANCIA



ÍNDICE DE ROTACIÓN



INTERVALO DE SUSTITUCIÓN



Salud



Hospital General de México O.D.

CIRUGÍA GENERAL 304-A

RECURSOS HUMANOS

CATEGORÍA	TURNO					TOTAL
	MATUTINO		NOCTURNO	COMPLETO	SAB, DOM Y FEST	
RAMA MÉDICA						
CIRUJANO DENTISTA "A"	1	0	0	0	0	1
MEDICO ESPECIALISTA "B"	1	1	0	0	0	2
MEDICO ESPECIALISTA "C"	2	0	0	0	0	2
	1	0	0	0	0	1
RAMA DE ENFERMERÍA						
JEFE DE ENFERMERAS "C"	1	0	0	0	0	1
ENFERMERA GENERAL TITULADA "A"		0	2	0	0	
AUXILIAR DE ENFERMERIA "A"	4	2	1	0	0	7
ENFERMERA GENERAL TITULADA "B"	2	0	1	0	0	3
AUXILIAR DE ENFERMERIA "B"	0	1	0	0	0	1
RAMA PARAMÉDICA						
AFANADORA	6	2	0	0	0	8
RAMA AFÍN ADMINISTRATIVA						
APOYO ADMINISTRATIVO EN SALUD A-2	0	1	0	0	0	1
APOYO ADMINISTRATIVO EN SALUD A-4	2	0	0	0	0	2
APOYO ADMINISTRATIVO EN SALUD A-7	1	0	0	0	0	1
TOTAL	23	7	4	0	0	34

FUENTE: DIRECCIÓN DE RECURSOS HUMANOS



Salud



Hospital General de México O.D.

CIRUGÍA GENERAL 304-A

EQUIPO DE CÓMPUTO

DESCRIPCIÓN DEL EQUIPO	PROCEDENCIA (ADQUISICIÓN O DONACIÓN)	AÑO DE ADQUISICIÓN	PROCESADOR	VELOCIDAD EN MHZ	CANTIDAD
C.P.U. COMPAQ PROLINEA 4/25 S	ADQUISICIÓN	01/01/99	80486	25	1
C.P.U. COMPAQ DESKPRO EN	ADQUISICIÓN	01/01/99	PENTIUM III	733	1
C.P.U. LANIX 486DLC	ADQUISICIÓN	01/01/99	80486	66	1
C.P.U ALASKA PAXSON 4	ADQUISICIÓN	27/10/03	Athion XP 2000	1.67	1
TOTAL					4

FUENTE : SUBDIRECCIÓN DE SISTEMAS ADMINISTRATIVOS

IMPRESORAS

DESCRIPCIÓN DEL EQUIPO	MODELO	TIPO	CANTIDAD
IMPRESORA STAR	NX 1001	MATRIZ	1
TOTAL			1

FUENTE : SUBDIRECCIÓN DE SISTEMAS ADMINISTRATIVOS



Salud



Hospital General de México O.D.

CIRUGÍA GENERAL 305-A

COMPARATIVO DE PRODUCTIVIDAD ENERO – SEPTIEMBRE / 2003-2004

ACTIVIDAD	2003			2004		
	PROGRAMADO	REALIZADO	% DE AVANCE	PROGRAMADO	REALIZADO	% DE AVANCE
CONSULTAS DE PRIMERA VEZ	777	1,015	130.63	839	1,024	122.05
CONSULTAS SUBSECUENTES	1,249	1,517	121.46	1,263	1,427	112.98
TOTAL	2,026	2,532	124.98	2,102	2,451	116.60
INGRESOS		675			617	
EGRESOS	670	619	92.39	689	589	85.49
INTERVENCIONES QUIRÚRGICAS	339	323	95.28	376	434	115.43
PROCEDIMIENTOS NO QUIRÚRGICOS		0			21	
DÍAS PACIENTE	3,590	3,863	107.60	3,533	4,140	117.18
DÍAS CAMA	4,932	4,932	100.00	4,950	4,950	100.00
PORCENTAJE DE OCUPACIÓN	72.73	78.33	107.70	71.37	83.64	117.19



Salud



Hospital General de México O.D.

CIRUGÍA GENERAL 305-A

10 DIAGNÓSTICOS DE EGRESO MÁS FRECUENTES ENERO - SEPTIEMBRE 2004

CAUSA	FEMENINO	MASCULINO	TOTAL
COLECISTITIS Y COLELITIASIS	132	22	154
HERNIA INGUINAL	29	48	77
NEOPLASIAS	59	8	67
APENDICITIS	25	23	48
HERNIA UMBILICAL	30	11	41
OTRAS HERNIAS	27	14	41
PANCREATITIS AGUDA	8	6	14
SINDROME DOLOROSO ABDOMINAL	10	3	13
CALCULO DE RIÑON Y VIAS URINARIAS	8	0	8
ALTERACION DE LA ESTATICA PELVICA	8	0	8
OTROS	76	42	118
TOTAL	412	177	589

10 PRINCIPALES CAUSAS DE DEFUNCIÓN ENERO - SEPTIEMBRE 2004

CAUSA	FEMENINO	MASCULINO	TOTAL
NEOPLASIAS	3	0	3
COLITIS ULCERATIVA	1	1	2
DEFICIENCIA HEREDITARIA FACTOR VIII	0	1	1
DIABETES MELLITUS	1	0	1
CARDIOPATÍA ISQUÉMICA	1	0	1
NEUMONÍA	1	0	1
APENDICITIS AGUDA	1	0	1
PERFORACIÓN INTESTINAL	1	0	1
COLECISTITIS Y COLELITIASIS	1	0	1
TOTAL	10	2	12



Salud



Hospital General de México O.D.

CIRUGÍA GENERAL 305-A

PRINCIPALES CIRUGÍAS Y PROCEDIMIENTOS NO QUIRÚRGICOS ENERO - SEPTIEMBRE 2004

CAUSA	FEMENINO	MASCULINO	TOTAL
COLECISTECTOMIA	97	20	117
REPARACIÓN HERNIA INGUINAL	19	54	73
BIOPSIA O INCISIÓN DE PIEL	33	9	42
HERNIORRAFIA UMBILICAL	23	13	36
REPARACIÓN OTRA HERNIA DE PARED	24	10	34
PROCTOSIGMOIDOSCOPIA RIGIDA	15	7	22
HISTERECTOMÍA	14	0	14
DESBRIDAMIENTO EXCISIONAL DE HERIDA	13	1	14
LAPAROTOMÍA EXPLORADORA Y LAVADO PERITONEAL	6	4	10
FISTULECTOMÍA ANAL	2	6	8
OTROS	40	45	85
TOTAL	286	169	455

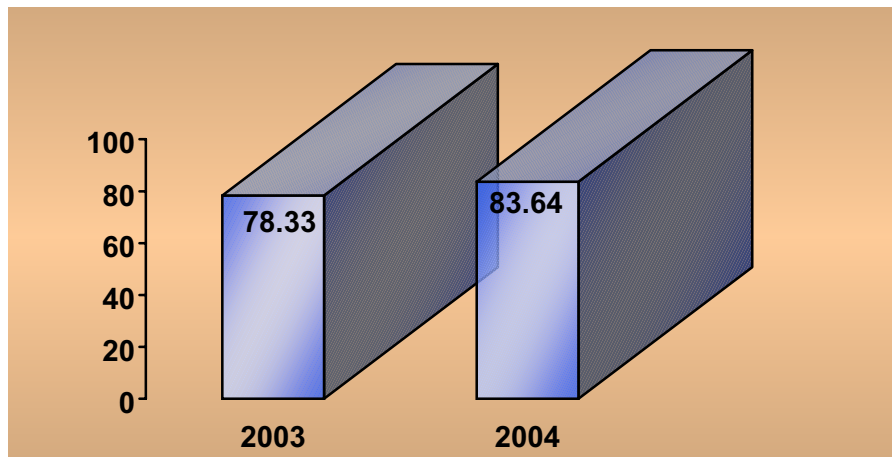


Salud

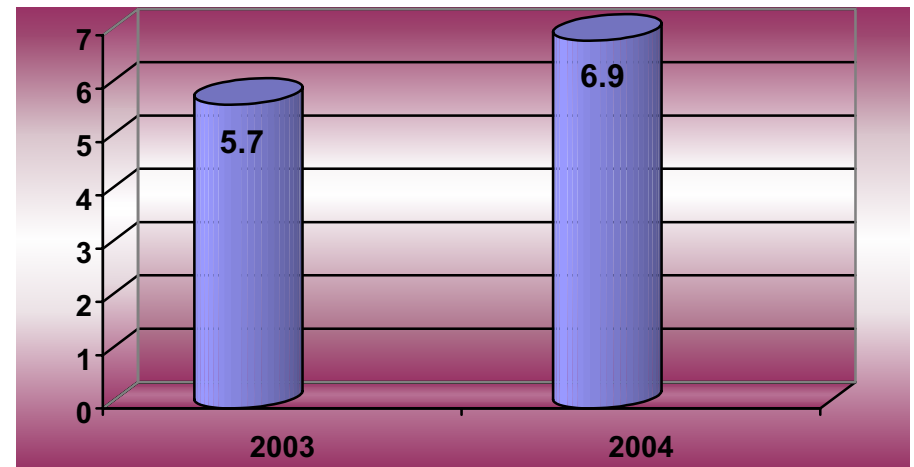
Hospital General de México O.D.



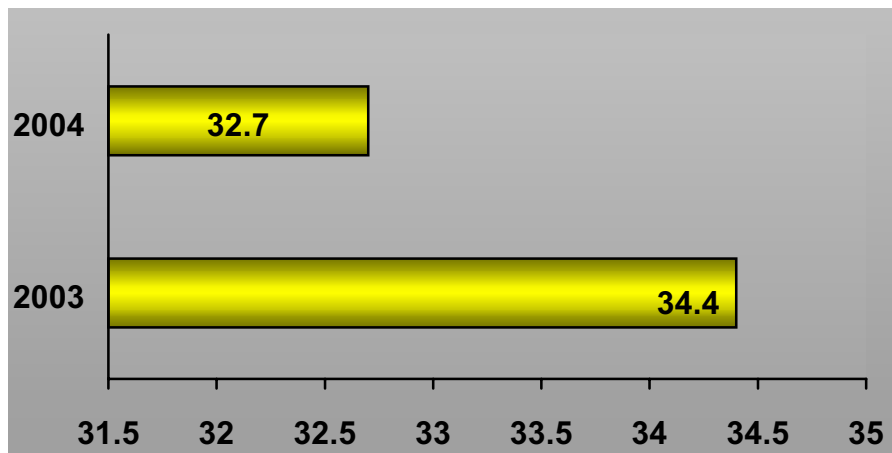
CIRUGÍA GENERAL 305-A



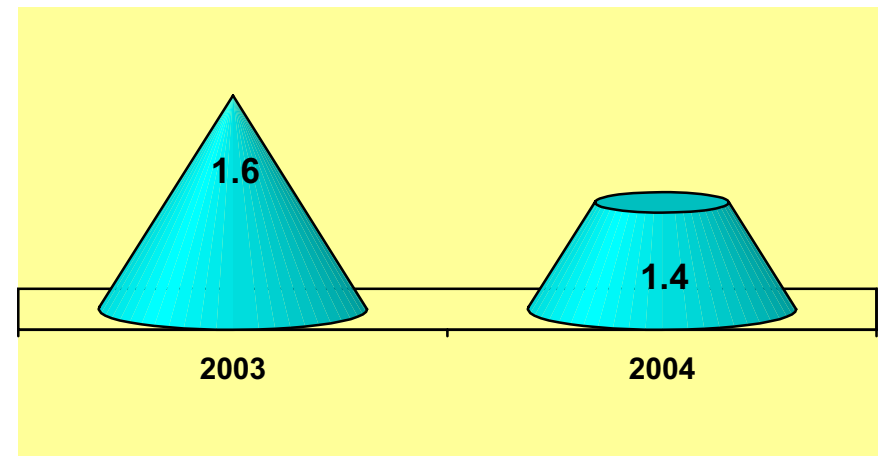
PORCENTAJE DE OCUPACIÓN



PROMEDIO DE DÍAS ESTANCIA



ÍNDICE DE ROTACIÓN



INTERVALO DE SUSTITUCIÓN



Salud



Hospital General de México O.D.

CIRUGÍA GENERAL 305-A

RECURSOS HUMANOS

CATEGORÍA	TURNO				SAB, DOM Y FEST	TOTAL
	MATUTINO	VESPERTINO	NOCTURNO	COMPLETO		
RAMA MÉDICA						
JEFE DE SERVICIOS	1	0	0	0	0	1
MEDICO ESPECIALISTA "A"	2	0	0	0	0	2
MEDICO ESPECIALISTA "B"	2	0	0	0	0	2
MEDICO ESPECIALISTA "C"	1	0	0	0	0	1
RAMA DE ENFERMERÍA						
JEFE DE ENFERMERAS "C"	1	0	0	0	0	1
ENFERMERA GENERAL TITULADA "A"	1	2	3	0	0	6
AUXILIAR DE ENFERMERIA "A"	4	1	0	0	0	5
ENFERMERA GENERAL TITULADA "B"	0	0	1	0	0	1
ENFERMERA ESPECIALISTA "B"	1	0	0	0	0	1
RAMA PARAMÉDICA						
AFANADORA	4	1	1	0	0	6
CAMILLERO	1	0	0	0	0	1
RAMA AFÍN ADMINISTRATIVA						
APOYO ADMINISTRATIVO EN SALUD A-6	1	0	0	0	0	1
TOTAL	19	4	5	0	0	28

FUENTE: DIRECCIÓN DE RECURSOS HUMANOS



Salud



Hospital General de México O.D.

CIRUGÍA GENERAL 305-A

EQUIPO DE CÓMPUTO

DESCRIPCIÓN DEL EQUIPO	PROCEDENCIA (ADQUISICIÓN O DONACIÓN)	AÑO DE ADQUISICIÓN	PROCESADOR	VELOCIDAD EN MHZ	CANTIDAD
C.P.U. COMPAQ DESKPRO EN	ADQUISICIÓN	01/01/99	PENTIUM III	733	1
C.P.U. COMPAQ DP 2000	ADQUISICIÓN	01/01/99	PENTIUM MMX	166	1
C.P.U. ALASKA PAXSON 4	ADQUISICIÓN	09/10/03	Athion PX 2000+	1.67	1
TOTAL					3

FUENTE : SUBDIRECCIÓN DE SISTEMAS ADMINISTRATIVOS

IMPRESORAS

DESCRIPCIÓN DEL EQUIPO	MODELO	TIPO	CANTIDAD
IMPRESORA OLIVETTI	JP 192	INYECCIÓN	1
IMPRESORA HP	LASER JET 5L	LASER	1
TOTAL			2

FUENTE : SUBDIRECCIÓN DE SISTEMAS ADMINISTRATIVOS



Salud



Hospital General de México O.D.

CIRUGÍA GENERAL 306-A

COMPARATIVO DE PRODUCTIVIDAD ENERO – SEPTIEMBRE / 2003-2004

ACTIVIDAD	2003			2004		
	PROGRAMADO	REALIZADO	% DE AVANCE	PROGRAMADO	REALIZADO	% DE AVANCE
CONSULTAS DE PRIMERA VEZ	633	744	117.54	723	696	96.27
CONSULTAS SUBSECUENTES	659	714	108.35	702	611	87.04
TOTAL	1,292	1,458	112.85	1,425	1,307	91.72
INGRESOS		586			627	
EGRESOS	648	597	92.13	667	595	89.21
INTERVENCIONES QUIRÚRGICAS	465	404	86.88	493	538	109.13
PROCEDIMIENTOS NO QUIRÚRGICOS		422			651	
DÍAS PACIENTE	3,748	4,329	115.50	4,037	4,119	102.03
DÍAS CAMA	4,932	4,932	100.00	4,950	4,950	100.00
PORCENTAJE DE OCUPACIÓN	76.00	87.77	115.49	81.56	83.21	102.02



Salud



Hospital General de México O.D.

CIRUGÍA GENERAL 306-A

10 DIAGNÓSTICOS DE EGRESO MÁS FRECUENTES ENERO - SEPTIEMBRE 2004

CAUSA	FEMENINO	MASCULINO	TOTAL
COLECISTITIS Y COLELITIASIS	170	21	191
HERNIA INGUINAL	29	82	111
NEOPLASIAS	35	5	40
HERNIA UMBILICAL	27	9	36
APENDICITIS	16	19	35
OTRAS HERNIAS	27	4	31
PANCREATITIS AGUDA	8	8	16
ALTERACIÓN DE LA ESTÁTICA PÉLVICA	10	0	10
OBSTRUCCIÓN INTESTINAL	3	6	9
PERITONITIS	5	1	6
OTROS	73	37	110
TOTAL	403	192	595

10 PRINCIPALES CAUSAS DE DEFUNCIÓN ENERO - SEPTIEMBRE 2004

CAUSA	FEMENINO	MASCULINO	TOTAL
NEOPLASIAS	2	1	3
COMPLICACIONES DE HERNIAS	2	0	2
MENINGITIS BACTERIANA	1	0	1
CARDIOPATÍA ISQUÉMICA	1	0	1
ENFERMEDAD PULMONAR OBSTRUCTIVA CRÓNICA	1	0	1
APENDICITIS AGUDA	0	1	1
ENFERMEDAD DIVERTICULAR INTESTINAL	0	1	1
PERFORACIÓN DEL INTESTINO	0	1	1
CIRROSIS HEPÁTICA	1	0	1
COLECISTITIS Y COLELITIASIS	1	0	1
OTROS	1	0	1
TOTAL	10	4	14



Salud



Hospital General de México O.D.

CIRUGÍA GENERAL 306-A

PRINCIPALES CIRUGÍAS Y PROCEDIMIENTOS NO QUIRÚRGICOS ENERO - SEPTIEMBRE 2004

CAUSA	FEMENINO	MASCULINO	TOTAL
IRRIGACIÓN DE HERIDA	341	280	621
COLECISTECTOMIAS	127	17	144
REPARACIÓN HERNIA INGUINAL	30	79	109
BIOPSIA E INCISIÓN DE PIEL	45	31	76
REPARACIÓN DE OTRAS HERNIAS DE PARED	31	6	37
HERNIRROFIA UMBILICAL	20	10	30
HISTERECTOMÍAS	25	0	25
BIOPSIA DE TEJIDO BLANDO	15	2	17
LAPAROTOMÍA EXPLORADORA Y LAVADO PERITONEAL	7	8	15
BIOPSIA ABIERTA DE MAMA	5	3	8
OTROS	64	43	107
TOTAL	710	479	1,189

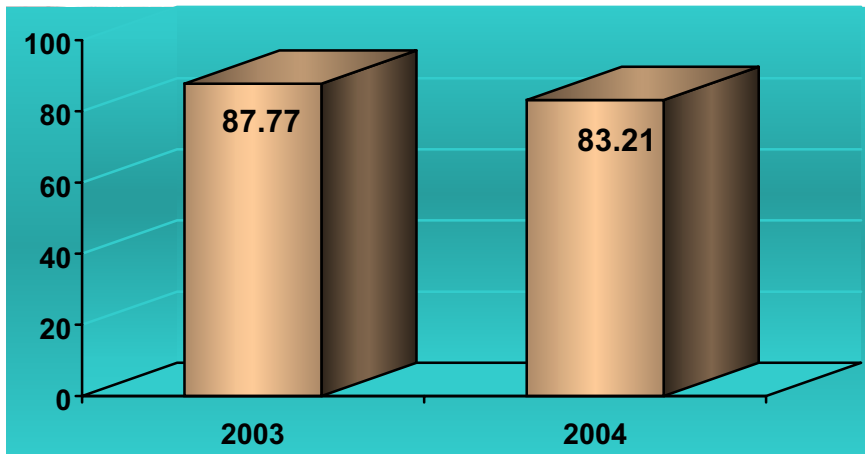


Salud

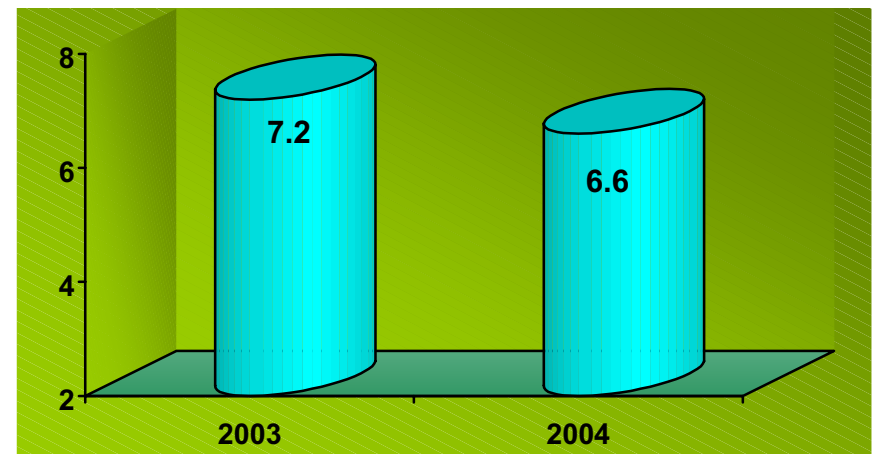
Hospital General de México O.D.




CIRUGÍA GENERAL 306-A



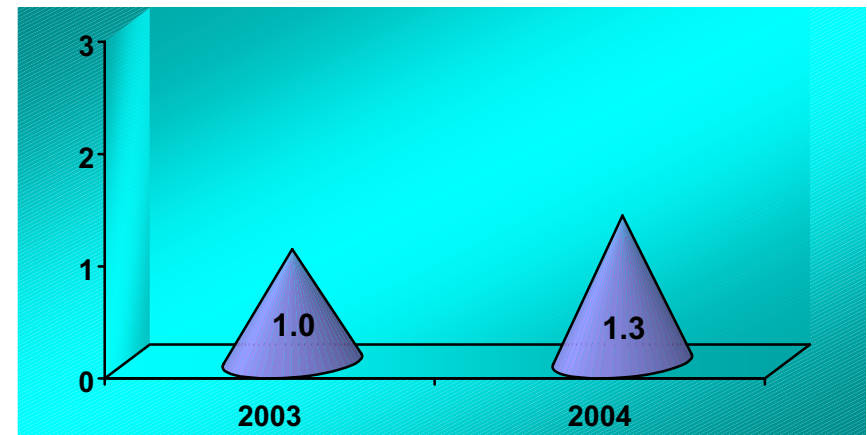
PORCENTAJE DE OCUPACIÓN



PROMEDIO DE DÍAS ESTANCIA



ÍNDICE DE ROTACIÓN



INTERVALO DE SUSTITUCIÓN



Salud



Hospital General de México O.D.

CIRUGÍA GENERAL 306-A

RECURSOS HUMANOS

CATEGORÍA	TURNO					SAB, DOM Y FEST	TOTAL
	MATUTINO	VESPERTINO	NOCTURNO	COMPLETO			
RAMA MÉDICA							
JEFE DE SERVICIO	1	0	0	0	0	1	
MEDICO ESPECIALISTA "B"	1	0	0	0	0	1	
MEDICO ESPECIALISTA "C"	5	0	0	0	0	5	
MEDICO GENERAL "A"	1	0	0	0	0	1	
RAMA DE ENFERMERÍA							
JEFE DE ENFERMERAS "C"	1	0	0	0	0	1	
ENFERMERA GENERAL TITULADA "A"	5	1	1	0	0	7	
AUXILIAR DE ENFERMERIA "A"	1	2	0	0	0	3	
ENFERMERA GENERAL TITULADA "B"	2	0	0	0	0	2	
RAMA PARAMÉDICA							
AUXILIAR DE COCINA EN HOSPITAL	0	0	0	0	1	1	
AFANADORA	3	1	0	0	0	4	
RAMA AFÍN ADMINISTRATIVA							
APOYO ADMINISTRATIVO EN SALUD A-3	0	0	0	0	1	1	
APOYO ADMINISTRATIVO EN SALUD A-4	1	0	0	0	0	1	
APOYO ADMINISTRATIVO EN SALUD A-5	1	0	0	0	0	1	
TOTAL	22	4	1	0	2	29	

FUENTE:: DIRECCIÓN DE RECURSOS HUMANOS



Salud



Hospital General de México O.D.

CIRUGÍA GENERAL 306-A

EQUIPO DE CÓMPUTO

DESCRIPCIÓN DEL EQUIPO	PROCEDENCIA (ADQUISICIÓN O DONACIÓN)	AÑO DE ADQUISICIÓN	PROCESADOR	VELOCIDAD EN MHZ	CANTIDAD
C.P.U. COMPAQ DESKPRO EN	ADQUISICIÓN	01/01/99	PENTIUM III	733	1
C.P.U. ALASKA PAXSON 4	ADQUISICIÓN	30/10/03	Athion PX 2000+	1.67	1
TOTAL					2

FUENTE : SUBDIRECCIÓN DE SISTEMAS ADMINISTRATIVOS

IMPRESORAS

DESCRIPCIÓN DEL EQUIPO	MODELO	TIPO	CANTIDAD
IMPRESORA KYOCERA	FS 1200	LASER	1
TOTAL			1

FUENTE : SUBDIRECCIÓN DE SISTEMAS ADMINISTRATIVOS



Salud



Hospital General de México O.D.

CIRUGÍA GENERAL 307-A

COMPARATIVO DE PRODUCTIVIDAD ENERO – SEPTIEMBRE / 2003-2004

ACTIVIDAD	2003			2004		
	PROGRAMADO	REALIZADO	% DE AVANCE	PROGRAMADO	REALIZADO	% DE AVANCE
CONSULTAS DE PRIMERA VEZ	607	584	96.21	649	641	98.77
CONSULTAS SUBSECUENTES	801	710	88.64	797	761	95.48
TOTAL	1,408	1,294	91.90	1,446	1,402	96.96
INGRESOS		636			664	
EGRESOS	756	587	77.65	755	612	81.06
INTERVENCIONES QUIRÚRGICAS	375	384	102.40	413	473	114.53
PROCEDIMIENTOS NO QUIRÚRGICOS		6			8	
DÍAS PACIENTE	6,492	7,180	110.60	6,440	7,530	116.93
DÍAS CAMA	8,220	8,220	100.00	8,250	8,250	100.00
PORCENTAJE DE OCUPACIÓN	78.98	87.35	110.60	78.06	91.27	116.92



Salud



Hospital General de México O.D.

CIRUGÍA GENERAL 307-A

10 DIAGNÓSTICOS DE EGRESO MÁS FRECUENTES ENERO - SEPTIEMBRE 2004

CAUSA	FEMENINO	MASCULINO	TOTAL
NEOPLASIAS	91	17	108
COLECISTITIS Y COLELITIASIS	61	23	84
HERNIA INGUINAL	15	69	84
TRASTORNOS TIROIDEOS	62	5	67
APENDICITIS	8	35	43
HERNIA UMBILICAL	25	15	40
OTRAS HERNIAS	10	5	15
DIABETES MELLITUS	13	1	14
SÍNDROME DOLOROSO ABDOMINAL	4	7	11
VASCULOPATIA NECROTIZANTE	9	1	10
OTROS	75	61	136
TOTAL	373	239	612

10 PRINCIPALES CAUSAS DE DEFUNCIÓN ENERO - SEPTIEMBRE 2004

CAUSA	FEMENINO	MASCULINO	TOTAL
COLECISTITIS Y COLELITIASIS	2	0	2
DIABETES MELLITUS	2	0	2
ABSCESO AMEBIANO DE HÍGADO	1	0	1
TRASTORNOS MENTALES POR USO DE ALCOHOL	0	1	1
NEUMONÍA	0	1	1
COMPLICACIÓN DE HERNIAS	0	1	1
INVAGINACIÓN	0	1	1
CALCULO DE RIÑÓN	0	1	1
TOTAL	5	5	10



Salud



Hospital General de México O.D.

CIRUGÍA GENERAL 307-A

PRINCIPALES CIRUGÍAS Y PROCEDIMIENTOS NO QUIRÚRGICOS ENERO - SEPTIEMBRE 2004

CAUSA	FEMENINO	MASCULINO	TOTAL
COLECISTECTOMIAS	52	21	73
TIROIDECTOMÍA	65	8	73
REPARACIÓN HERNIA INGUINAL	18	39	57
DESBRIDAMIENTO EXCISIONAL DE HERIDA	37	4	43
HISTERECTOMÍAS	28	0	28
BIOPSIA DE TEJIDO BLANDO	19	8	27
BIOPSIA E INCISIÓN DE PIEL	19	8	27
HERNIORRAFIA UMBILICAL	18	8	26
REPARACIÓN DE OTRAS HERNIAS DE PARED	17	8	25
DISECCIÓN RADICAL DE CUELLO	11	1	12
OTROS	69	21	90
TOTAL	355	126	481

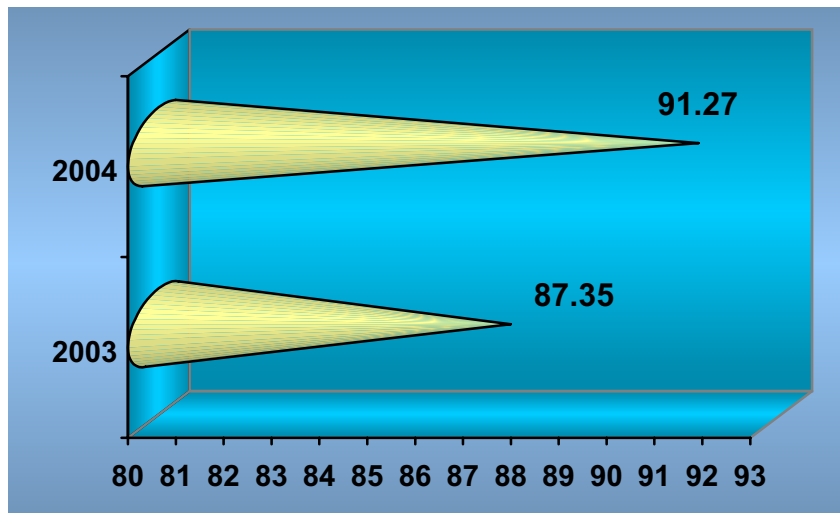


Salud

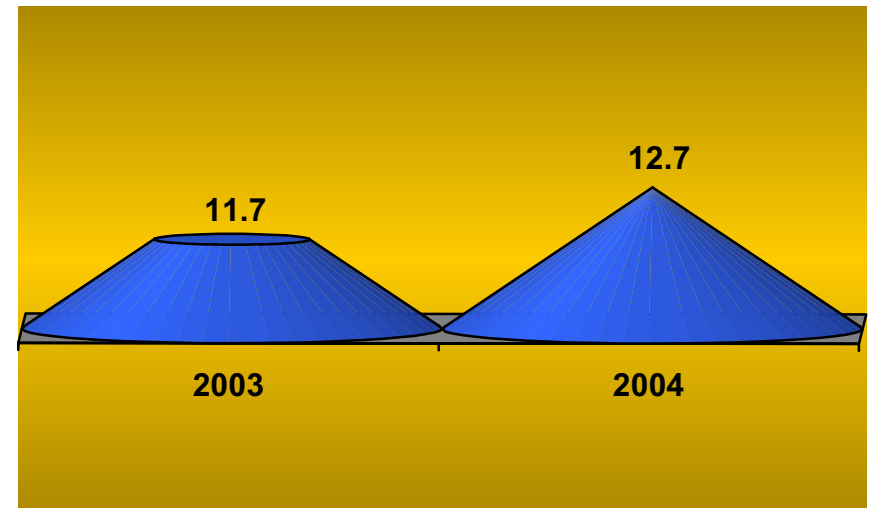


Hospital General de México O.D.


CIRUGÍA GENERAL 307-A



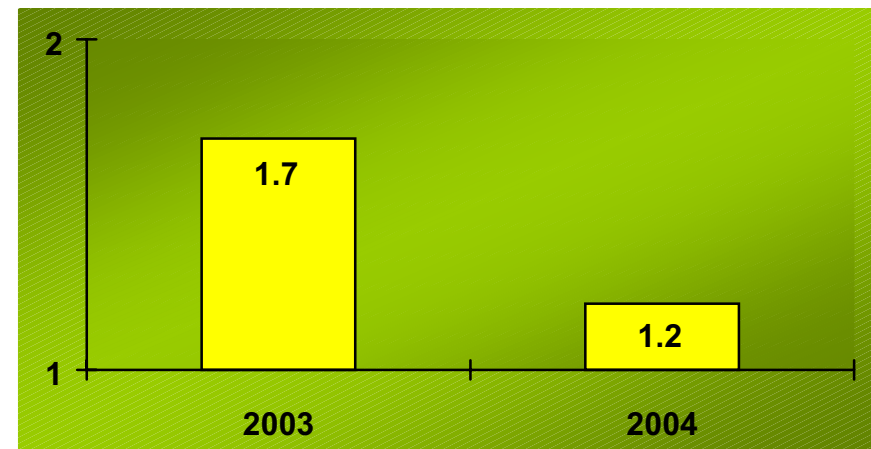
PORCENTAJE DE OCUPACIÓN



PROMEDIO DE DÍAS ESTANCIA



ÍNDICE DE ROTACIÓN



INTERVALO DE SUSTITUCIÓN



Salud



Hospital General de México O.D.

CIRUGÍA GENERAL 307-A

RECURSOS HUMANOS

CATEGORÍA	TURNO					TOTAL
	MATUTINO	VESPERTINO	NOCTURNO	COMPLETO	SAB, DOM Y FEST	
RAMA MÉDICA						
MEDICO ESPECIALISTA "A"	2	0	0	0	0	2
MEDICO ESPECIALISTA "B"	1	0	0	0	0	1
MEDICO ESPECIALISTA "C"	5	0	0	0	0	5
RAMA DE ENFERMERÍA						
JEFE DE ENFERMERAS "C"	1	0	0	0	0	1
ENFERMERA GENERAL TITULADA "A"	6	1	4	0	0	11
AUXILIAR DE ENFERMERIA "A"	2	1	1	0	0	4
ENFERMERA GENERAL TITULADA "B"	1	1	0	0	0	2
AUXILIAR DE ENFERMERÍA "B"	1	0	0	0	0	1
RAMA PARAMÉDICA						
AFANADORA	3	2	0	0	1	6
RAMA AFÍN ADMINISTRATIVA						
APOYO ADMINISTRATIVO EN SALUD A-5	1	0	0	0	0	1
TOTAL	23	5	5	0	1	34

FUENTE: DIRECCIÓN DE RECURSOS HUMANOS

EQUIPO DE CÓMPUTO

DESCRIPCIÓN DEL EQUIPO	PROCEDENCIA (ADQUISICIÓN O DONACIÓN)	AÑO DE ADQUISICIÓN	PROCESADOR	VELOCIDAD EN MHZ	CANTIDAD
C.P.U.-LANIX 486 DXZ	ADQUISICIÓN	01/01/99	80486	166	1
C.P.U.-HEWLETT PACKARD VECTRA 500 SERIES	ADQUISICIÓN	01/01/99	80586/PENTIUM	166	1
C.P.U. ALASKA PAXSON 4	ADQUISICIÓN	30/10/03	Athion PX 2000+	1.67	1
TOTAL					3

FUENTE : SUBDIRECCIÓN DE SISTEMAS ADMINISTRATIVOS



Salud



Hospital General de México O.D.

CIRUGÍA GENERAL 307-A

IMPRESORAS

DESCRIPCIÓN DEL EQUIPO	MODELO	TIPO	CANTIDAD
IMPRESORA HP	DESK JET 500	INYECCIÓN	1
TOTAL			1

FUENTE : SUBDIRECCIÓN DE SISTEMAS ADMINISTRATIVOS

REGULADORES Y FUENTES DE POTENCIA ININTERRUMPIDAS

DESCRIPCIÓN DEL EQUIPO	MARCA	MODELO	TIPO	POTENCIA V.A.	CANTIDAD
UNIDAD DE POTENCIA ININTERRUMPIDA/REGULADOR	IDET	1050		1000	1
UNIDAD DE POTENCIA ININTERRUMPIDA/REGULADOR	VICA	FUPIR 300		200	1
TOTAL					2

FUENTE : SUBDIRECCIÓN DE SISTEMAS ADMINISTRATIVOS



Salud



Hospital General de México O.D.

SERVICIO DE MEDICINA INTERNA

COMPARATIVO DE PRODUCTIVIDAD ENERO – SEPTIEMBRE / 2003-2004

ACTIVIDAD	2003			2004		
	PROGRAMADO	REALIZADO	% DE AVANCE	PROGRAMADO	REALIZADO	% DE AVANCE
CONSULTAS DE PRIMERA VEZ	1,178	1,546	131.24	1,468	1,505	102.52
CONSULTAS SUBSECUENTES	2,946	3,141	106.62	2,943	3,031	102.99
TOTAL	4,124	4,687	113.65	4,441	4,536	102.83
INGRESOS		2,195			2,255	
EGRESOS	2,245	2,220	98.89	2,316	2,426	104.75
INTERVENCIONES QUIRÚRGICAS	266	517	194.36	198	582	293.94
PROCEDIMIENTOS NO QUIRÚRGICOS		1,595			1,275	
DÍAS PACIENTE	21,815	24,466	112.15	24,972	24,449	97.91
DÍAS CAMA	26,304	26,304	100.00	26,400	26,400	100.00
PORCENTAJE DE OCUPACIÓN	82.93	93.01	112.15	94.59	92.61	97.91



Salud



Hospital General de México O.D.

SERVICIO DE MEDICINA INTERNA

10 PRINCIPALES MOTIVOS DE CONSULTA ENERO - SEPTIEMBRE 2004

CAUSA	No. DE CONSULTAS
DIABETES MELLITUS	1,325
HIPERTENSIÓN ARTERIAL	688
CIRROSIS HEPÁTICA	323
ENFERMEDAD VASCULAR CEREBRAL	164
HIPOTIROIDISMO	157
INSUFICIENCIA RENAL CRÓNICA	142
INSUFICIENCIA CARDIACA	111
ENFERMEDAD PULMONAR OBSTRUCTIVA CRÓNICA	106
GASTRITIS Y GASTROENTERITIS	101
OBESIDAD	93
OTROS	1,326
TOTAL	4,536

10 DIAGNÓSTICOS DE EGRESO MÁS FRECUENTES ENERO - SEPTIEMBRE 2004

CAUSA	FEMENINO	MASCULINO	TOTAL
NEOPLASIAS	35	24	59
DIABETES MELLITUS	200	141	341
HIPERTENSIÓN Y CARDIOPATÍA HIPERTENSIVA	27	26	53
INSUFICIENCIA CARDIACA	22	12	34
ENFERMEDAD CEREBROVASCULAR	43	32	75
VARICES ESOFÁGICAS CON HEMORRAGIA	12	24	36
NEUMONÍA	17	14	31
CIRROSIS HEPÁTICA	21	52	73
INSUFICIENCIA HEPÁTICA	28	39	67
INSUFICIENCIA RENAL CRÓNICA	536	565	1101
OTROS	274	282	556
TOTAL	1,215	1,211	2,426



Salud



Hospital General de México O.D.

SERVICIO MEDICINA INTERNA

PRINCIPALES CAUSAS DE DEFUNCIÓN ENERO - SEPTIEMBRE 2004

CAUSA	FEMENINO	MASCULINO	TOTAL
NEOPLASIAS	17	13	30
DIABETES MELLITUS	37	42	79
TRASTORNOS MENTALES POR EL USO DE ALCOHOL	6	10	16
HIPERTENSIÓN Y CARDIOPATÍA HIPERTENSIVA	11	7	18
CARDIOPATÍA ISQUÉMICA	2	5	7
ENFERMEDAD VASCULAR CEREBRAL	12	10	22
NEUMONIAS	5	4	9
CIRROSIS HEPÁTICA	13	26	39
INSUFICIENCIA HEPÁTICA	1	6	7
INSUFICIENCIA RENAL CRÓNICA	5	12	17
OTROS	39	43	82
TOTAL	148	178	326

PRINCIPALES CIRUGÍAS Y PROCEDIMIENTOS NO QUIRÚRGICOS ENERO - SEPTIEMBRE 2004

CAUSA	FEMENINO	MASCULINO	TOTAL
DIÁLISIS PERITONEAL	348	418	766
CREACIÓN FÍSTULA CUTÁNEO PERITONEAL	214	249	463
IRRIGACIÓN DE LA HERIDA	214	144	358
HEMODIÁLISIS	39	28	67
CATETERISMO VENOSO PARA DIÁLISIS	22	23	45
DRENAJE ABDOMINAL PERCUTANEO	17	27	44
INTUBACIÓN DEL TRACTO RESPIRATORIO	13	12	25
TORACOCENTESIS	10	7	17
DISECCIÓN VENOSA	8	2	10
ASPIRACIÓN DE MEDULA ÓSEA	5	5	10
OTROS	28	24	52
TOTAL	918	939	1,857



Salud



Hospital General de México O.D.

MEDICINA INTERNA 108-A

COMPARATIVO DE PRODUCTIVIDAD ENERO – SEPTIEMBRE / 2003-2004

ACTIVIDAD	2003			2004		
	PROGRAMADO	REALIZADO	% DE AVANCE	PROGRAMADO	REALIZADO	% DE AVANCE
CONSULTAS DE PRIMERA VEZ	415	505	121.69	510	464	90.98
CONSULTAS SUBSECUENTES	812	839	103.33	843	748	88.73
TOTAL	1,227	1,344	109.54	1,353	1,212	89.58
INGRESOS		849			876	
EGRESOS	850	800	94.12	820	878	107.07
INTERVENCIONES QUIRÚRGICAS	123	206	167.48	84	286	340.48
PROCEDIMIENTOS NO QUIRÚRGICOS		349			271	
DÍAS PACIENTE	8,718	9,172	105.21	9,401	9,197	97.83
DÍAS CAMA	9,864	9,864	100.00	9,900	9,900	100.00
PORCENTAJE DE OCUPACIÓN	88.38	92.98	105.20	94.96	92.90	97.83



Salud



Hospital General de México O.D.

MEDICINA INTERNA 108-A

10 DIAGNÓSTICOS DE EGRESO MÁS FRECUENTES ENERO - SEPTIEMBRE 2004

CAUSA	FEMENINO	MASCULINO	TOTAL
INSUFICIENCIA RENAL CRONICA	222	214	436
DIABETES MELLITUS	77	53	130
CIRROSIS HEPATICA	13	31	44
NEOPLASIAS	15	12	27
ENFERMEDAD PULMONAR OBSTRUCTIVA CRONICA	8	10	18
ENFERMEDAD VASCULAR CEREBRAL	9	6	15
HIPERTENSION Y CARDIOPATIA HIPERTENSIVA	5	6	11
EPILEPSIA	6	4	10
NEUMONIA	4	5	9
INSUFICIENCIA HEPATICA ALCOHOLICA	5	4	9
OTROS	83	86	169
TOTAL	447	431	878

10 PRINCIPALES CAUSAS DE DEFUNCIÓN ENERO - SEPTIEMBRE 2004

CAUSA	FEMENINO	MASCULINO	TOTAL
DIABETES MELLITUS	11	19	30
CIRROSIS HEPATICA	3	10	13
NEOPLASIAS	5	5	10
INSUFICIENCIA RENAL CRONICA	3	5	8
ENFERMEDAD VASCULAR CEREBRAL	3	3	6
HIPERTENSION Y CARDIOPATIA HIPERTENSIVA	2	3	5
NEUMONIA	1	4	5
ENFERMEDAD PULMONAR OBSTRUCTIVA CRONICA	1	4	5
TRASTORNOS MENTALES POR USO DE ALCOHOL	1	3	4
CARDIOPATIA ISQUEMICA	1	3	4
OTROS	11	9	20
TOTAL	42	68	110



Salud



Hospital General de México O.D.

MEDICINA INTERNA 108-A

PRINCIPALES CIRUGÍAS Y PROCEDIMIENTOS NO QUIRÚRGICOS ENERO - SEPTIEMBRE 2004

CAUSA	FEMENINO	MASCULINO	TOTAL
CREACIÓN FÍSTULA CUTÁNEO PERITONEAL	123	157	280
DIÁLISIS PERITONEAL	76	95	171
HEMODIÁLISIS	16	13	29
IRRIGACIÓN DE HERIDA	5	23	28
CATETERISMO VENOSO PARA DIÁLISIS PERITONEAL	11	12	23
DRENAJE ABDOMINAL PERCUTANEO	5	6	11
DISECCIÓN VENOSA	6	1	7
PUNCIÓN DE VENA	3	2	5
PUNCIÓN ESPINAL	1	1	2
BIOPSIA DE PIEL Y TEJIDO SUBCUTÁNEO	1	0	1
TOTAL	247	310	557

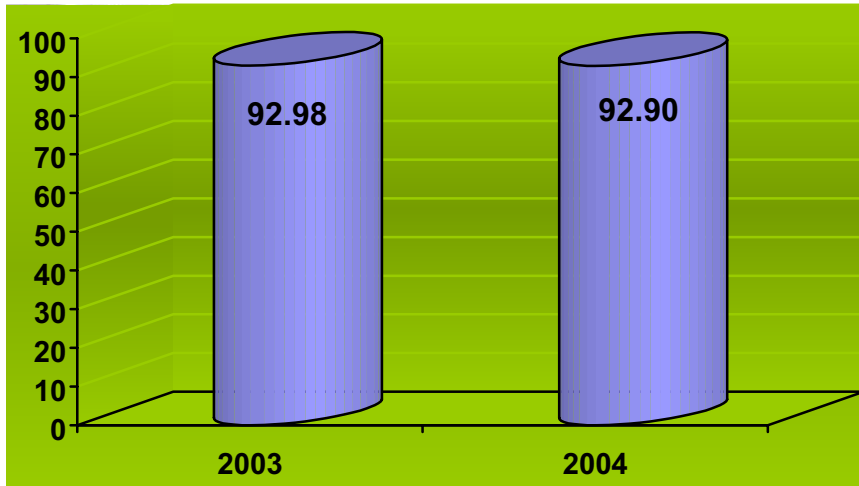


Salud

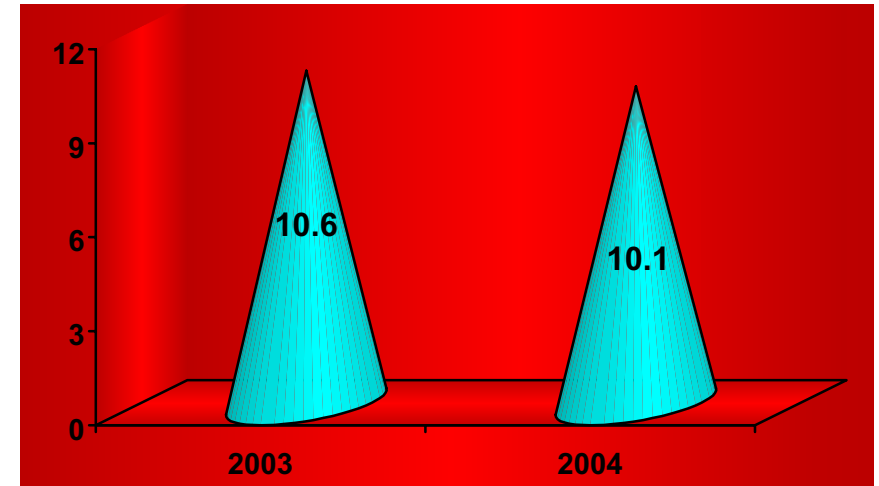
Hospital General de México O.D.



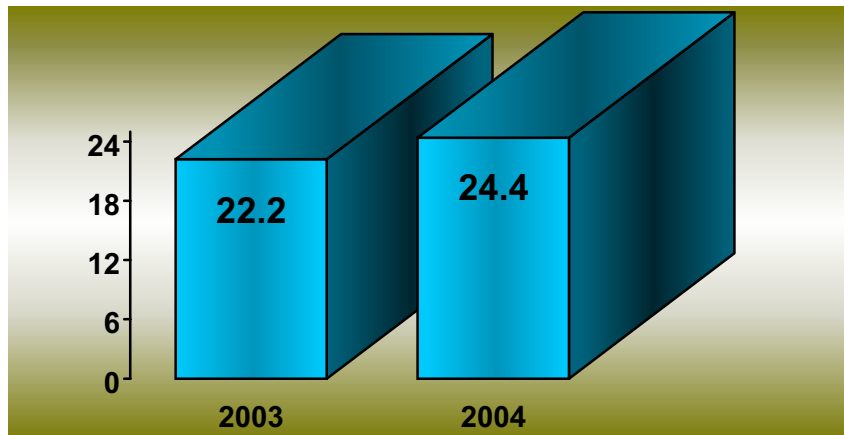
MEDICINA INTERNA 108-A



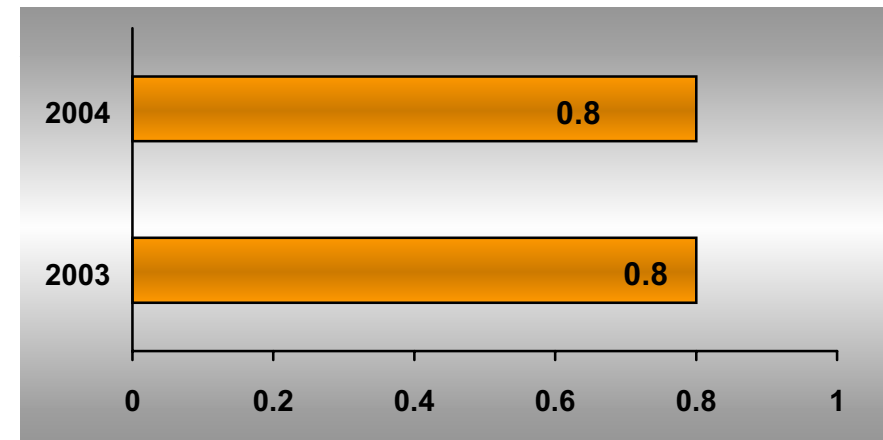
PORCENTAJE DE OCUPACIÓN



PROMEDIO DE DÍAS ESTANCIA



ÍNDICE DE ROTACIÓN



INTERVALO DE SUSTITUCIÓN



Salud



Hospital General de México O.D.

MEDICINA INTERNA 108-A

RECURSOS HUMANOS

CATEGORÍA	TURNO					SAB, DOM Y FEST	TOTAL
	MATUTINO	VESPERTINO	NOCTURNO	COMPLETO			
RAMA MÉDICA							
JEFE DE SERVICIO	2	0	0	0	0	0	2
MEDICO ESPECIALISTA "A"	2	0	0	0	0	0	2
MEDICO ESPECIALISTA "B"	1	0	0	0	0	0	1
MEDICO ESPECIALISTA "C"	3	0	0	0	0	0	3
RAMA DE ENFERMERÍA							
ENFERMERA ESPECIALISTA "A"	0	0	1	0	0	0	1
ENFERMERA GENERAL TITULADA "A"	5	1	7	0	0	0	13
AUXILIAR DE ENFERMERÍA "A"	3	2	2	0	0	0	7
AUXILIAR DE ENFERMERÍA "B"	1	0	0	0	0	0	1
ENFERMERA GENERAL TITULADA "B"	1	0	0	0	0	0	1
JEFE DE ENFERMERAS "C"	1	0	0	0	0	0	1
RAMA PARAMÉDICA							
COCINERO EN HOSPITAL	1	0	0	0	0	0	1
AFANADORA	3	3	1	0	0	2	9
CAMILLERO	2	0	1	0	0	0	3
RAMA AFÍN ADMINISTRATIVA							
APOYO ADMINISTRATIVO EN SALUD A-2	2	0	0	0	0	0	2
APOYO ADMINISTRATIVO EN SALUD A-3	2	0	0	0	0	0	2
APOYO ADMINISTRATIVO EN SALUD A-4	3	0	0	0	0	0	3
APOYO ADMINISTRATIVO EN SALUD A-7	1	0	0	0	0	0	1
SOPORTE ADMINISTRATIVO "C"	1	0	0	0	0	0	1
TOTAL	34	6	12	0	0	2	54

FUENTE: DIRECCIÓN DE RECURSOS HUMANOS



Salud



Hospital General de México O.D.

MEDICINA INTERNA 108-A

EQUIPO DE CÓMPUTO

DESCRIPCIÓN DEL EQUIPO	PROCEDENCIA (ADQUISICIÓN O DONACIÓN)	AÑO DE ADQUISICIÓN	PROCESADOR	VELOCIDAD EN MHZ	CANTIDAD
C.P.U. HEWLETT PACKARD VECTRA VE	ADQUISICIÓN	17/06/99	PENTIUM II	400	1
C.P.U. COMPAQ DESKPRO 4/33I	ADQUISICIÓN	01/01/90	80486	33	1
C.P.U. HP VECTRA VE	ADQUISICIÓN	01/01/99	PENTIUM II	233	1
C.P.U. PRINTAFORM 9386-33	ADQUISICIÓN	01/01/90	80586/PENTIUM	200	1
C.P.U. ALASKA PAXSON 4	ADQUISICIÓN	14/10/03	Athion PX 2000+	1.67	1
TOTAL					5

FUENTE : SUBDIRECCIÓN DE SISTEMAS ADMINISTRATIVOS

IMPRESORAS

DESCRIPCIÓN DEL EQUIPO	MODELO	TIPO	CANTIDAD
IMPRESORA HP	LASER JET 5L	LASER	1
IMPRESORA SEIKOSHA	SP-2400	MATRIZ	1
TOTAL			2

FUENTE : SUBDIRECCIÓN DE SISTEMAS ADMINISTRATIVOS

REGULADORES Y FUENTES DE POTENCIA ININTERRUMPIDAS

DESCRIPCIÓN DEL EQUIPO	MARCA	MODELO	TIPO	POTENCIA V.A.	CANTIDAD
REGULADOR	VICA	REVIVA II		600	1
UNIDAD DE POTENCIA ININTERRUMPIDA/REGULADOR	TRIPP LITE	OMNI STAR 750 LAN		600	1
TOTAL					2

FUENTE : SUBDIRECCIÓN DE SISTEMAS ADMINISTRATIVOS

EQUIPO MÉDICO

DESCRIPCIÓN	MODELO	MARCA	AÑO DE ADQUISICIÓN	PROCEDENCIA (ADQUISICIÓN O DONACIÓN)	No. DE EQUIPOS
VENTILADOR DE PRECISIÓN	MARK 7	BIRD PRODUCTS CORPORATION	2000	ADQUISICIÓN	2
TOTAL					2

FUENTE : DEPARTAMENTO INGENIERÍA BIOMÉDICA



Salud



Hospital General de México O.D.

MEDICINA INTERNA 110-A

COMPARATIVO DE PRODUCTIVIDAD ENERO – SEPTIEMBRE / 2003-2004

ACTIVIDAD	2003			2004		
	PROGRAMADO	REALIZADO	% DE AVANCE	PROGRAMADO	REALIZADO	% DE AVANCE
CONSULTAS DE PRIMERA VEZ	355	499	140.56	495	513	103.64
CONSULTAS SUBSECUENTES	976	979	100.31	975	1,006	103.18
TOTAL	1,331	1,478	111.04	1470	1,519	103.33
INGRESOS		588			590	
EGRESOS	739	670	90.66	745	714	95.84
INTERVENCIONES QUIRÚRGICAS	21	50	238.10	26	53	203.85
PROCEDIMIENTOS NO QUIRÚRGICOS		311			345	
DÍAS PACIENTE	5,342	6,129	114.73	6,181	6,060	98.04
DÍAS CAMA	6,576	6,576	100.00	6,600	6,600	100.00
PORCENTAJE DE OCUPACIÓN	81.23	93.20	114.74	93.65	91.82	98.05



Salud



Hospital General de México O.D.

MEDICINA INTERNA 110-A

10 DIAGNÓSTICOS DE EGRESO MÁS FRECUENTES ENERO - SEPTIEMBRE 2004

CAUSA	FEMENINO	MASCULINO	TOTAL
INSUFICIENCIA RENAL CRÓNICA	153	136	289
DIABETES MELLITUS	58	53	111
INSUFICIENCIA HEPÁTICA	18	23	41
HIPERTENSIÓN Y CARDIOPATÍA HIPERTENSIVA	14	11	25
VARICES ESOFÁGICAS HEMORRÁGICAS	9	14	23
ENFERMEDAD VASCULAR CEREBRAL	14	8	22
INSUFICIENCIA CARDIACA	10	3	13
NEUMONÍA	8	5	13
NEOPLASIAS	7	6	13
ENCEFALOPATÍA	4	5	9
OTROS	84	71	155
TOTAL	379	335	714

10 PRINCIPALES CAUSAS DE DEFUNCIÓN ENERO - SEPTIEMBRE 2004

CAUSA	FEMENINO	MASCULINO	TOTAL
DIABETES MELLITUS	15	9	24
NEOPLASIAS	5	6	11
CIRROSIS HEPÁTICA	3	6	9
TRASTORNOS MENTALES POR EL USO DE ALCOHOL	5	3	8
ENFERMEDAD VASCULAR CEREBRAL	5	2	7
INSUFICIENCIA HEPÁTICA	1	5	6
HIPERTENSIÓN Y CARDIOPATÍA HIPERTENSIVA	4	1	5
NEUMONIA	3	0	3
INSUFICIENCIA RENAL CRÓNICA	1	2	3
GASTRITIS Y ULCERA GÁSTRICA	2	0	2
OTROS	12	18	30
TOTAL	56	52	108



Salud



Hospital General de México O.D.

MEDICINA INTERNA 110-A

PRINCIPALES CIRUGÍAS Y PROCEDIMIENTOS NO QUIRÚRGICOS ENERO - SEPTIEMBRE 2004

CAUSA	FEMENINO	MASCULINO	TOTAL
DIÁLISIS PERITONEAL	156	155	311
DRENAJE ABDOMINAL PERCUTANEO	8	9	17
CATETERISMO VENOSO PARA DIÁLISIS RENAL	8	7	15
TORACOCENTESIS	9	3	12
CREACIÓN DE FÍSTULA CUTÁNEO PERITONEAL	8	3	11
BIOPSIA DE MEDULA ÓSEA	1	2	3
BIOPSIA CERRADA DE HÍGADO	1	1	2
BIOPSIA PIEL Y TEJIDO SUBCUTÁNEO	1	1	2
DISECCIÓN VENOSA	2	0	2
BIOPSIA CERRADA ENDOSCOPICA DE ESTOMAGO	1	1	2
OTROS	6	0	6
TOTAL	210	188	398

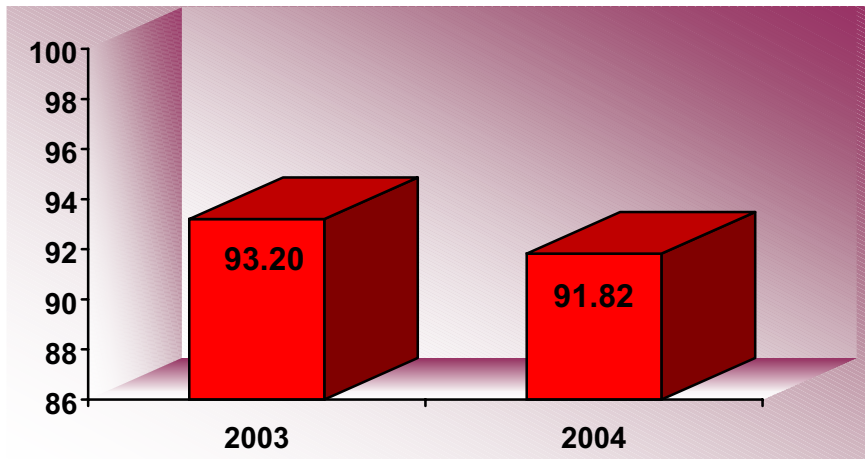


Salud


Hospital General de México O.D.



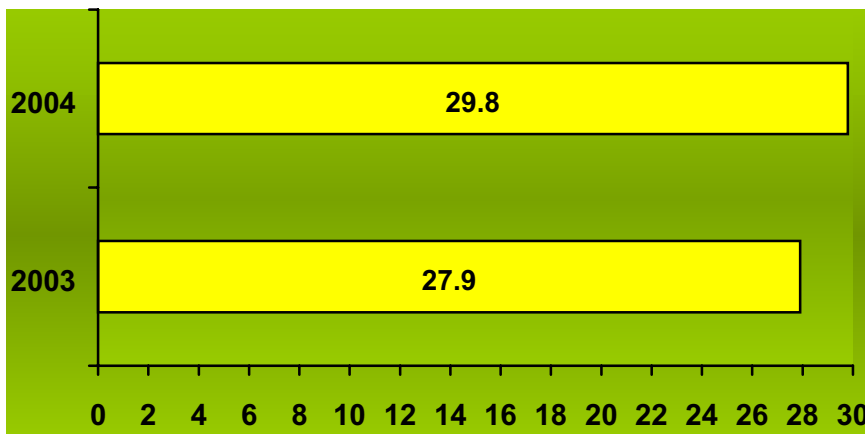
MEDICINA INTERNA 110-A



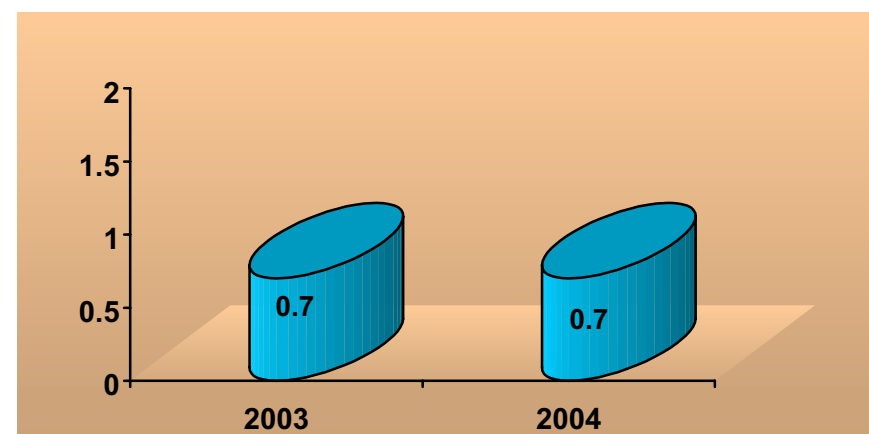
PORCENTAJE DE OCUPACIÓN



PROMEDIO DE DÍAS ESTANCIA



ÍNDICE DE ROTACIÓN



INTERVALO DE SUSTITUCIÓN



Salud



Hospital General de México O.D.

MEDICINA INTERNA 110-A

RECURSOS HUMANOS

CATEGORÍA	TURNO					SAB, DOM Y FEST	TOTAL
	MATUTINO	VESPERTINO	NOCTURNO	COMPLETO			
MANDOS MEDIOS Y SUPERIORES							
SUBDIRECTOR DE ÁREA	0	0	0	1	0	1	
RAMA MÉDICA							
JEFE DE SERVICIO	2	0	0	0	0	2	
MEDICO ESPECIALISTA "A"	2	1	0	0	0	3	
MEDICO ESPECIALISTA "B"	2	0	0	0	0	2	
MEDICO ESPECIALISTA "C"	1	0	0	0	0	1	
RAMA DE ENFERMERÍA							
ENFERMERA JEFE DE SERVICIO	1	0	0	0	0	1	
ENFERMERA GENERAL TITULADA "A"	0	1	2	0	0	3	
JEFE DE ENFERMERAS "C"	1	0	0	0	0	1	
AUXILIAR DE ENFERMERIA "A"	6	5	5	0	1	17	
ENFERMERA GENERAL TITULADA "B"	1	0	2	0	0	3	
ENFERMERA ESPECIALISTA "B"	1	0	0	0	0	1	
RAMA PARAMÉDICA							
COCINERO EN HOSPITAL	0	0	0	0	1	1	
AFANADORA	6	1	0	0	3	10	
CAMILLERO	0	0	0	0	2	2	
RAMA AFÍN ADMINISTRATIVA							
APOYO ADMINISTRATIVO EN SALUD A-4	1	0	0	0	0	1	
APOYO ADMINISTRATIVO EN SALUD A-6	1	0	0	0	0	1	
TOTAL	25	8	9	1	7	50	

FUENTE: DIRECCIÓN DE RECURSOS HUMANOS



Salud



Hospital General de México O.D.

MEDICINA INTERNA 110-A

EQUIPO DE CÓMPUTO

DESCRIPCIÓN DEL EQUIPO	PROCEDENCIA (ADQUISICIÓN O DONACIÓN)	AÑO DE ADQUISICIÓN	PROCESADOR	VELOCIDAD EN MHZ	CANTIDAD
C.P.U. LUFAC PENTIUM MMX	ADQUISICIÓN	02/02/99	PENTIUM MMX	166	1
C.P.U. DELL 433/L	ADQUISICIÓN	02/02/99	80486	33	1
C.P.U. ACER VERITON VT 5500	ADQUISICIÓN	30/11/02	PENTIUM IV	1.8	1
C.P.U. ALASKA PAXSON 4	ADQUISICIÓN	14/10/03	Athion PX 2000+	1.67	1
TOTAL					4

FUENTE : SUBDIRECCIÓN DE SISTEMAS ADMINISTRATIVOS

IMPRESORAS

DESCRIPCIÓN DEL EQUIPO	MODELO	TIPO	CANTIDAD
IMPRESORA HP	DESK JET 520	INYECCIÓN	1
TOTAL			1

FUENTE : SUBDIRECCIÓN DE SISTEMAS ADMINISTRATIVOS

REGULADORES Y FUENTES DE POTENCIA ININTERRUMPIDAS

DESCRIPCIÓN DEL EQUIPO	MARCA	MODELO	POTENCIA V.A.	CANTIDAD
UNIDAD DE POTENCIA ININTERRUMPIDA/REGULADOR	TRIPP LITE	60610 S/S	600	1
UNIDAD DE POTENCIA ININTERRUMPIDA/REGULADOR	BEST POWER	FORTRESS	750	1
NO BREAK	TRIPP LITE	OMNISMART 700	NO-BREAK 700	1
TOTAL				3

FUENTE : SUBDIRECCIÓN DE SISTEMAS ADMINISTRATIVOS



Salud



Hospital General de México O.D.

MEDICINA INTERNA 308-A

COMPARATIVO DE PRODUCTIVIDAD ENERO – SEPTIEMBRE / 2003-2004

ACTIVIDAD	2003			2004		
	PROGRAMADO	REALIZADO	% DE AVANCE	PROGRAMADO	REALIZADO	% DE AVANCE
CONSULTAS DE PRIMERA VEZ	408	542	132.84	463	528	114.04
CONSULTAS SUBSECUENTES	1,158	1,323	114.25	1,125	1,277	113.51
	1,566	1,865	119.09	1,588	1,805	113.66
INGRESOS		758			789	
EGRESOS	763	750	98.30	751	834	111.05
INTERVENCIONES QUIRÚRGICAS	122	261	213.93	88	243	276.14
PROCEDIMIENTOS NO QUIRÚRGICOS		935			659	
DÍAS PACIENTE	8,623	9,165	106.29	9,390	9,192	97.89
DÍAS CAMA	9,864	9,864	100.00	9,900	9,900	100.00
PORCENTAJE DE OCUPACIÓN	87.42	92.91	106.28	94.85	92.85	97.89



Salud



Hospital General de México O.D.

MEDICINA INTERNA 308-A

10 DIAGNÓSTICOS DE EGRESO MÁS FRECUENTES ENERO - SEPTIEMBRE 2004

CAUSA	FEMENINO	MASCULINO	TOTAL
INSUFICIENCIA RENAL CRÓNICA	161	215	376
DIABETES MELLITUS	65	35	100
ENFERMEDAD VASCULAR CEREBRAL	20	18	38
CIRROSIS HEPÁTICA	6	14	20
NEOPLASIAS	13	6	19
HIPERTENSIÓN Y CARDIOPATÍA HIPERTENSIVA	8	9	17
GASTRITIS Y ULCERA GASTRODUODENAL	5	12	17
INSUFICIENCIA CARDIACA	8	7	15
VARICES ESOFÁGICAS HEMORRÁGICAS	2	10	12
SÍNDROME ANÉMICO	7	4	11
OTROS	94	115	209
TOTAL	389	445	834

10 PRINCIPALES CAUSAS DE DEFUNCIÓN ENERO - SEPTIEMBRE 2004

CAUSA	FEMENINO	MASCULINO	TOTAL
DIABETES MELLITUS	11	14	25
CIRROSIS HEPATICA	7	10	17
NEOPLASIAS	7	4	11
ENFERMEDAD VASCULAR CEREBRAL	4	5	9
HIPERTENSION Y CARDIOPATIA HIPERTENSIVA	5	3	8
INSUFICIENCIA RENAL CRONICA	1	5	6
TRASTORNOS MENTALES POR EL USO DE ALCOHOL	0	4	4
CISTICERCOSIS DEL SISTEMA NERVIOSO	2	0	2
CARDIOPATIA ISQUEMICA	1	1	2
INSUFICIENCIA CARDIACA	2	0	2
OTROS	10	12	22
TOTAL	50	58	108



Salud



Hospital General de México O.D.

MEDICINA INTERNA 308-A

PRINCIPALES CIRUGÍAS Y PROCEDIMIENTOS NO QUIRÚRGICOS ENERO - SEPTIEMBRE 2004

CAUSA	FEMENINO		TOTAL
IRRIGACIÓN DE HERIDA	207	119	326
DIÁLISIS PERITONEAL	116	168	284
CREACIÓN FÍSTULA CUTÁNEO PERITONEAL	83	89	172
HEMODIÁLISIS	23	15	38
INTUBACIÓN DE TRACTO RESPIRATORIO	12	11	23
DRENAJE ABDOMINAL PERCUTANEO	4	12	16
CATETERISMO VENOSO PARA DIÁLISIS	3	4	7
ASPIRACIÓN DE MEDULA ÓSEA	4	3	7
TORACOCENTESIS	1	4	5
PUNCIÓN ESPINAL CORDOTOMIA PERCUTANEA	0	4	4
OTROS	8	12	20
TOTAL	461	441	902

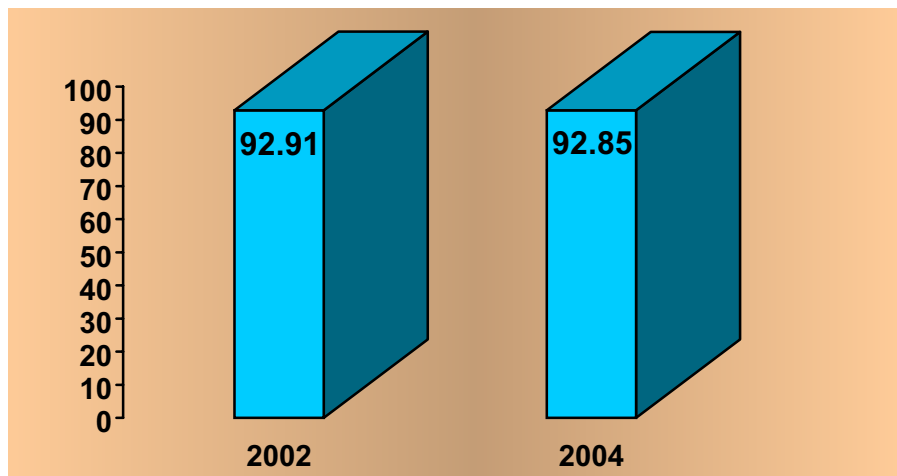


Salud

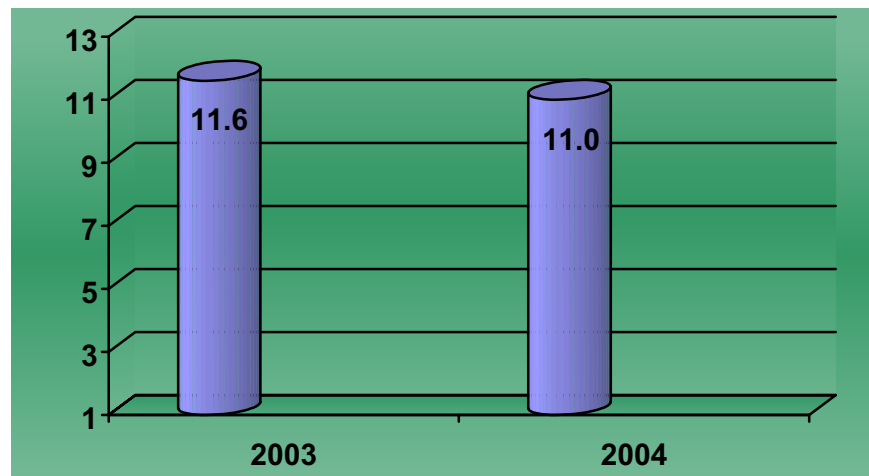
Hospital General de México O.D.



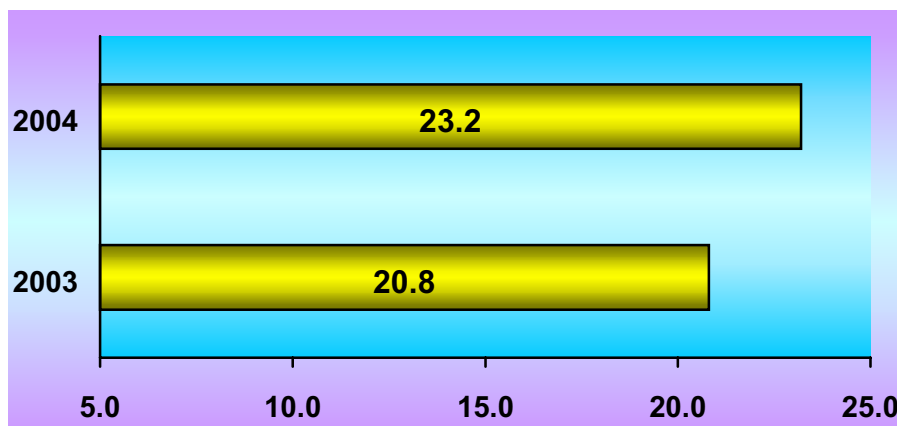
MEDICINA INTERNA 308-A



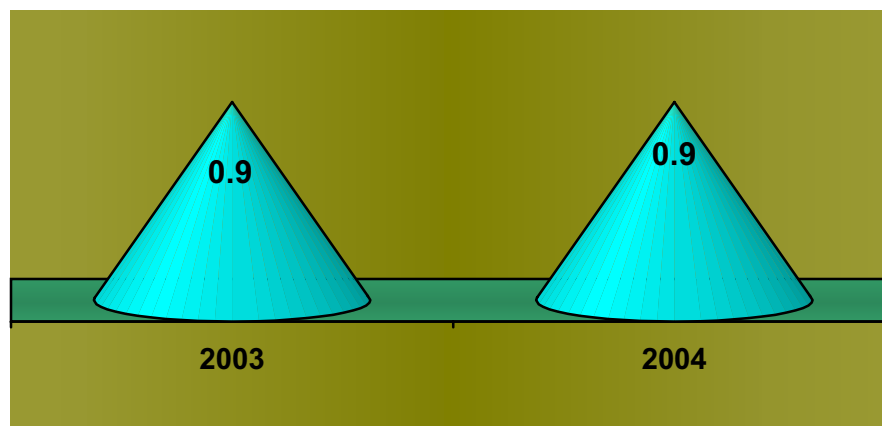
PORCENTAJE DE OCUPACIÓN



PROMEDIO DE DÍAS ESTANCIA



ÍNDICE DE ROTACIÓN



INTERVALO DE SUSTITUCIÓN



Salud



Hospital General de México O.D.

MEDICINA INTERNA 308-A

RECURSOS HUMANOS

CATEGORÍA	TURNO				SAB, DOM Y FEST	TOTAL
	MATUTINO	VESPERTINO	NOCTURNO	COMPLETO		
RAMA MÉDICA						
JEFE DE SERVICIO	3	0	0	0	0	3
MEDICO ESPECIALISTA "A"	3	0	0	0	1	4
MEDICO ESPECIALISTA "B"	1	0	0	0	0	1
MEDICO ESPECIALISTA "C"	3	0	0	0	0	3
RAMA DE ENFERMERÍA						
ENFERMERA GENERAL TITULADA "A"	3	3	3	0	0	9
JEFE DE ENFERMERAS "C"	1	0	0	0	0	1
AUXILIAR DE ENFERMERIA "A"	5	2	3	0	0	10
ENFERMERA GENERAL TITULADA "B"	0	0	2	0	0	2
AUXILIAR DE ENFERMERIA "B"	1	0	0	0	0	1
RAMA PARAMÉDICA						
AFANADORA	5	3	2	0	3	13
CAMILLERO	1	0	1	0	0	2
RAMA AFÍN ADMINISTRATIVA						
APOYO ADMINISTRATIVO EN SALUD A-3	0	1	0	0	1	2
APOYO ADMINISTRATIVO EN SALUD A-4	3	0	0	0	0	3
APOYO ADMINISTRATIVO EN SALUD A-6	1	0	0	0	0	1
SOPORTE ADMINISTRATIVO "C"	0	1	0	0	0	1
TOTAL	30	10	11	0	5	56

FUENTE: DIRECCIÓN DE RECURSOS HUMANOS



Salud



Hospital General de México O.D.

MEDICINA INTERNA 308-A

EQUIPO DE CÓMPUTO

DESCRIPCIÓN DEL EQUIPO	PROCEDENCIA (ADQUISICIÓN O DONACIÓN)	ADQUISICIÓN	PROCESADOR	VELOCIDAD EN MHZ	CANTIDAD
C.P.U. ACER ACERMATE 433 S	ADQUISICIÓN	01/01/99	80486	33	1
C.P.U. HP VECTRA XA	ADQUISICIÓN	01/01/99	80586/PENTIUM	66	1
C.P.U. HEWLETT PACKARD VECTRA 500 SERIES	ADQUISICIÓN	01/01/90	80586/PENTIUM	166	1
C.P.U. ALASKA PAXSON 4	ADQUISICIÓN	30/10/03	Athion PX 2000+	1.67	1
LAPTOP ACER	RECURSOS EXT.	30/06/04	PENTIUM 4	2.6 GHZ.	1
TOTAL					5

FUENTE : SUBDIRECCIÓN DE SISTEMAS ADMINISTRATIVOS

IMPRESORAS

DESCRIPCIÓN DEL EQUIPO	MODELO	TIPO	CANTIDAD
IMPRESORA HP	DESK JET 670 C	INYECCIÓN	1
IMPRESORA KYOCERA	FS-1200	LASER	1
IMPRESORA STAR	NX 1001	MATRIZ	1
TOTAL			3

FUENTE : SUBDIRECCIÓN DE SISTEMAS ADMINISTRATIVOS



Salud



Hospital General de México O.D.

DIRECCIÓN DE ENSEÑANZA 201

ALUMNOS DE PREGRADO DE MEDICINA, POR GRADO Y ESCUELA ENERO - SEPTIEMBRE 2004

ESCUELA	PREGRADO										TOTAL	
	2° AÑO		3° AÑO		4° AÑO		5° AÑO		6° AÑO		G.	A.
	G.	A.	G.	A.	G.	A.	G.	A.	G.	A.		
FACULTAD DE MEDICINA, UNAM			6	136	7	156	1	54			14	346
ESCUELA SUPERIOR DE MEDICINA, IPN			7	160		214	18	198	1	35	37	607
UNIVERSIDAD ANAHUAC			3	46	2	65					5	111
UNIVERSIDAD LA SALLE	1	15	2	27	2	14					5	56
UNIVERSIDAD PANAMERICANA					1	36					1	36
TOTAL	1	15	18	369	23	485	19	252	1	35	62	1,156

ALUMNOS DE POSTGRADO DE MEDICINA ENERO - SEPTIEMBRE 2004

DESCRIPCIÓN	NÚMERO
ESPECIALIDADES	35
RESIDENTES DEL PROGRAMA SEDE SUBSEDE	27
RESIDENTES EXTRANJEROS	30
RESIDENTES NACIONALES	390
TOTAL DE RESIDENTES	447
RESIDENTES QUE TERMINARON CON DIPLOMA	125
BECAS OTORGADAS	44

RESIDENTES DE OTROS HOSPITALES QUE ROTARON POR EL HOSPITAL GENERAL DE MÉXICO

NACIONALES	EXTRANJEROS
84	1



Salud



Hospital General de México O.D.

DIRECCIÓN DE ENSEÑANZA (ENERO-SEPTIEMBRE/2004)

DIPLOMADOS IMPARTIDOS EN LA INSTITUCIÓN ENERO - SEPTIEMBRE 2004

DIPLOMADOS	ALUMNOS
ADIENTRAMIENTO COLPOSCOPICO EN LESIONES DE TRACTO GENITAL	7
IMAGENOLOGÍA MAMARIA E INTERVENCIONISMO	3
CITOTECNOLOGÍA CERVICO VAGINAL	5
CLÍNICA DE DISPLASIAS	19
RADIÓLOGA INTERVENCIONISTA	3
ELECTROFISIOLOGÍA CLÍNICA	1
ENFERMEDADES DEL COLON Y RECTO	2
GINECOLOGÍA ONCOLÓGICA	11
ENDOSCOPIA TORÁCICA	2
TUMORES DE CABEZA Y CUELLO	1
MODULO DE COLUMNA	1
ULTRASONIDO AVANZADO PARA POSGRADO	1
TERAPIA DEL DOLOR Y CUIDADOS PALIATIVOS	11
ENDOSCOPIA GASTROINTESTINAL	5
CORNEA Y C REFRACTIVA	2
CITOPATOLOGÍA	2
DERMATO-ONCOLOGÍA Y CIRUGÍA DERMATOLÓGICA	4
ECOCRADIOGRAFIA	1
ELECTROFISIOLOGÍA INTERVENCIONISTA	1
ESTRABISMO Y OFTALMOLOGÍA	3
HISTOLOGÍA (TÉCNICO)	4
TOTAL	



Salud

Hospital General de México O.D.



DIRECCIÓN DE ENSEÑANZA 201

CAPACITACIÓN PARA EL DESARROLLO Y DESEMPEÑO ENERO - SEPTIEMBRE 2004

DESCRIPCIÓN	NÚMERO
TRABAJADORES	1,902
PROFESORES	896
HORAS IMPARTIDAS	2,746

EDUCACIÓN CONTINUA ENERO - SEPTIEMBRE-2004

DESCRIPCIÓN	NÚMERO
CURSOS IMPARTIDOS	56
ALUMNOS	3,254
PROFESORES	865
HORAS	1,334



Salud



Hospital General de México O.D.

DIRECCIÓN DE ENSEÑANZA 201

ALUMNOS DE ENFERMERÍA Y CURSOS IMPARTIDOS ENERO - SEPTIEMBRE 2004

DESCRIPCIÓN	CICLO			TOTAL
	POSGRADO 2004	POSTECNICO 2004	NIVEL TÉCNICO 2000/2004	
CURSOS		5		5
DURACIÓN		1 AÑO		1 AÑO
ALUMNOS QUE INICIARON		120		120
BAJAS		17		
EGRESARON (QUE CONTINÚAN)		103		103
PROFESORES		162		162
TIPO		ESCOLARIZADO		ESCOLARIZADO

EDUCACIÓN PARA LA SALUD ENERO - SEPTIEMBRE 2004

DESCRIPCIÓN	NÚMERO
CURSOS	7,947
ASISTENTES	149,012
HORAS	2,687

APOYO PARA LA ENSEÑANZA ENERO - SEPTIEMBRE 2004

USUARIOS DE LA BIBLIOHEMEROTECA (CONSULTAS)

INTERNOS	EXTERNOS	LIBROS	PUBLICACIONES	VIDEOS	MED-LINE	RED INTER	FOTOCOPIAS
26,439	12,904	13,057	18,241	17		12,419	293,614



Salud



Hospital General de México O.D.

DIRECCIÓN DE ENSEÑANZA 201

RECURSOS HUMANOS

CATEGORÍA	TURNO				SAB, DOM Y FEST	TOTAL
	VESPERTINO	NOCTURNO	COMPLETO			
MANDOS MEDIOS Y SUPERIORES						
DIRECTOR DE ÁREA	0	0	0	1	0	1
RAMA MÉDICA						
MEDICO ESPECIALISTA "A"	1	1	0	0	0	2
MEDICO ESPECIALISTA "C"	1	0	0	0	0	1
SUBDIRECTOR MEDICO "F" EN HOSPITAL	2	0	0	0	0	2
RAMA DE ENFERMERÍA						
ENFERMERA JEFE DE SERVICIO	1	0	0	0	0	1
RAMA PARAMÉDICA						
TÉCNICO RADÍÓLOGO O EN RADIOTERAPIA	1	0	0	0	0	1
AFANADORA	7	0	4	0	2	13
CAMILLERO	2	0	0	0	0	2
RAMA AFÍN ADMINISTRATIVA						
APOYO ADMINISTRATIVO EN SALUD A-2	2	1	0	0	0	3
APOYO ADMINISTRATIVO EN SALUD A-3	3	0	0	0	1	4
APOYO ADMINISTRATIVO EN SALUD A-4	4	0	0	0	0	4
APOYO ADMINISTRATIVO EN SALUD A-5	3	0	0	0	1	4
APOYO ADMINISTRATIVO EN SALUD A-6	6	0	0	0	0	6
APOYO ADMINISTRATIVO EN SALUD A-7	8	0	0	0	0	8
TOTAL	41		4	1	4	52

FUENTE: DIRECCIÓN DE RECURSOS HUMANOS



Salud



Hospital General de México O.D.

DIRECCIÓN DE ENSEÑANZA 201

EQUIPO DE CÓMPUTO

DESCRIPCION DEL EQUIPO	PROCEDENCIA (ADQUISICIÓN O DONACIÓN)	AÑO DE ADQUISICIÓN	PROCESADOR	VELOCIDAD EN MHZ	CANTIDAD
C.P.U. LANIX PENTIUM	ADQUISICIÓN	02/02/99	80586/PENTIUM	100	1
C.P.U. COMPAQ DESKPRO EN	ADQUISICIÓN	02/02/99	PENTIUM III	733	3
C.P.U. HEWLETT PACKARD VECTRA VE	ADQUISICIÓN	02/02/99	PENTIUM II	400	2
C.P.U. HEWLETT PACKARD BRIOBA 600	ADQUISICIÓN	02/02/99	80586/PENTIUM	266	
C.P.U. GENÉRICA S/M	ADQUISICIÓN	02/02/99	PENTIUM III	33	1
C.P.U. ACER ACER POWER 4000		02/02/99	PENTIUM II	400	1
C.P.U. ACER VERITON VT 5500	ADQUISICIÓN	18/11/02	PENTIUM IV	1.8	5
C.P.U. ACER MT 6605	ADQUISICIÓN	01/01/99		133	1
C.P.U. ALASKA PAXON 4	RECURSOS EXT	12/03/04	Athion XP 2000+	1.67	1
C.P.U. GENÉRICA	RECURSOS EXT.	27/09/04	ATHLON XP	2000+	1
TOTAL					17

FUENTE : SUBDIRECCIÓN DE SISTEMA ADMINISTRATIVOS



Salud



Hospital General de México O.D.

DIRECCIÓN DE ENSEÑANZA 201

IMPRESORAS

DESCRIPCIÓN DEL EQUIPO	MODELO	TIPO	CANTIDAD
IMPRESORA CANON	BJ 2000	INYECCIÓN	1
IMPRESORA HP	930 C	INYECCIÓN	1
IMPRESORA HP	DESK JET	INYECCIÓN	1
IMPRESORA HP	DESK JET 600	INYECCIÓN	2
IMPRESORA HP	LÁSER JET III	LÁSER	1
IMPRESORA HP	LÁSER JET 4L	LÁSER	1
IMPRESORA HP	LÁSER JET 2000	LÁSER	1
IMPRESORA HEWLETT PACKARD	LÁSER JET 6L	LÁSER	1
IMPRESORA HEWLETT PACKARD	LÁSER JET 4100TN	LÁSER	1
IMPRESORA BROTHER	MFC-4800	MULTIFUNCIONAL	1
IMPRESORA EPSON	STYLUS COLOR 1520	INYECCIÓN	1
TOTAL			12

FUENTE : SUBDIRECCIÓN DE SISTEMA ADMINISTRATIVOS

REGULADORES Y FUENTES DE POTENCIA ININTERRUMPIDAS

DESCRIPCIÓN DEL EQUIPO	MARCA	MODELO	TIPO	POTENCIA V.A.	CANTIDAD
UNIDAD DE POTENCIA ININTERRUMPIDA/REGULADOR	VICA	LIGHT II		500	1
UNIDAD DE POTENCIA ININTERRUMPIDA/REGULADOR	VICA	LIGHT II		1200	1
UNIDAD DE POTENCIA ININTERRUMPIDA/REGULADOR	COMPLET	PC 900		900	1
UNIDAD DE POTENCIA ININTERRUMPIDA/REGULADOR	BEST POWER	FORTRESS		750	1
UNIDAD DE POTENCIA ININTERRUMPIDA/REGULADOR	TRIPP-LITE	BC PRO 850		850	1
UNIDAD DE POTENCIA ININTERRUMPIDA/REGULADOR	VICA	FUPIR 400		600	1
UNIDAD DE POTENCIA ININTERRUMPIDA/REGULADOR	BEST POWER	FORTRESS		750	4
UNIDAD DE POTENCIA ININTERRUMPIDA/REGULADOR	SOLA BASIC	DN-21 122		1200 VA	2
TOTAL					12

FUENTE : SUBDIRECCIÓN DE SISTEMA ADMINISTRATIVOS



Salud



Hospital General de México O.D.

DIRECCIÓN DE ENSEÑANZA 201

DEPARTAMENTO DE EDUCACIÓN MÉDICA CONTINUA – (RECURSOS HUMANOS)

CATEGORÍA	TURNO					TOTAL
	MATUTINO	VESPERTINO	NOCTURNO	COMPLETO	SAB, DOM Y FEST	
RAMA AFÍN ADMINISTRATIVA						
JEFE DE DEPARTAMENTO EN ÁREA MÉDICA	1	0	0	0	0	1
TOTAL	1	0	0	0	0	1

DEPARTAMENTO DE INFORMACIÓN DOCUMENTAL – (RECURSOS HUMANOS)

CATEGORÍA	TURNO					TOTAL
	MATUTINO	VESPERTINO	NOCTURNO	COMPLETO	SAB, DOM Y FEST	
RAMA MEDICA						
MEDICO GENERAL "A"	1	0	0	0	0	1
RAMA PARAMEDICA						
QUÍMICO "A"	0	1	0	0	0	1
TECNICO EN ESTADISTICA EN AREA MEDICA	2	0	0	0	0	2
INHALOTERAPEUTA	1	0	0	0	0	1
AFANADORA	1	0	0	0	0	1
RAMA AFIN ADMINISTRATIVA						
APOYO ADMINISTRATIVO EN SALUD A-3	5	0	0	0	0	5
APOYO ADMINISTRATIVO EN SALUD A-4	1	1	0	0	0	2
APOYO ADMINISTRATIVO EN SALUD A-5	1	2	0	0	0	3
APOYO ADMINISTRATIVO EN SALUD A-6	1	4	0	0	0	5
APOYO ADMINISTRATIVO EN SALUD A-7	2	0	0	0	0	2
TOTAL	15	8	0	0	0	23

FUENTE: DIRECCIÓN DE RECURSOS HUMANOS



Salud



Hospital General de México O.D.

DIRECCIÓN DE ENSEÑANZA 201

DEPARTAMENTO DE INFORMACIÓN DOCUMENTAL 201

EQUIPO DE CÓMPUTO

DESCRIPCIÓN DEL EQUIPO	PROCEDENCIA (ADQUISICIÓN O DONACIÓN)	AÑO DE ADQUISICIÓN		VELOCIDAD EN MHZ	CANTIDAD
C.P.U. COMPAQ DESKPRO 4/33I	ADQUISICIÓN	01/01/99	80486	33	7
C.P.U. HEWLETT PACKARD VECTRA VE	ADQUISICIÓN	01/01/99	PENTIUM II	400	30
C.P.U. CAJA BLANCA AURUM	ADQUISICIÓN	01/01/99	PENTIUM II	400	6
C.P.U. CAJA BLANCA AURUM	ADQUISICIÓN	23/12/99	PENTIUM II	400	1
C.P.U. COMPAQ PRESARIO	ADQUISICIÓN	01/01/99	80586/PENTIUM	100	1
TOTAL					

FUENTE : SUBDIRECCIÓN DE SISTEMA ADMINISTRATIVOS

IMPRESORAS

DESCRIPCION DEL EQUIPO	MODELO	TIPO	CANTIDAD
IMPRESORA HP	LÁSER JET 5	LÁSER	1
IMPRESORA HP	LÁSER JET 4	LÁSER	5
IMPRESORA HP	LÁSER JET 4L	LÁSER	1
IMPRESORA HP	LÁSER JET 2100	LÁSER	2
IMPRESORA EPSON	ACTINO PRINTER 5000	MATRIZ	3
IMPRESORA STAR	XT 100	MATRIZ	1
TOTAL			13

FUENTE : SUBDIRECCIÓN DE SISTEMA ADMINISTRATIVOS

REGULADORES Y FUENTES DE POTENCIA ININTERRUMPIDAS

DESCRIPCIÓN DEL EQUIPO	MARCA	MODELO	TIPO	POTENCIA V.A.	CANTIDAD
REGULADOR	TECNOVISA	S/M		1000	1
UNIDAD DE POTENCIA ININTERRUMPIDA/REGULADOR	SOLA BASIC	SR 1000		1000	1
UNIDAD DE POTENCIA ININTERRUMPIDA/REGULADOR	SOLA BASIC	MICRO SR 1000		200	1
UNIDAD DE POTENCIA ININTERRUMPIDA/REGULADOR	SOLA BASIC	MICRO SR 1000		600	5
UNIDAD DE POTENCIA ININTERRUMPIDA/REGULADOR	SOLA BASIC	MICRO SR 1000		1000	2
UNIDAD DE POTENCIA ININTERRUMPIDA/REGULADOR	TRIPP LITE	OMNI		500	1
UNIDAD DE POTENCIA ININTERRUMPIDA/REGULADOR	TRIPP LITE	OMNI 450		500	1
UNIDAD DE POTENCIA ININTERRUMPIDA/REGULADOR	TRIPP LITE	OVNI 450		200	1
UNIDAD DE POTENCIA ININTERRUMPIDA/REGULADOR	TRIPP LITE	OMNI 450		600	2
TOTAL					15

FUENTE : SUBDIRECCIÓN DE SISTEMA ADMINISTRATIVOS



Salud



Hospital General de México O.D.

DIRECCIÓN DE ENSEÑANZA 201

RECURSOS HUMANOS

DEPARTAMENTO DE PREGRADO

CATEGORÍA	TURNO					TOTAL
	MATUTINO	VESPERTINO	NOCTURNO	COMPLETO	SAB, DOM Y FEST	
RAMA AFÍN ADMINISTRATIVA						
JEFE DE DEPARTAMENTO EN ÁREA MÉDICA "A"	1	0	0	0	0	1
INTERNOS DE PREGRADO						
INTERNO DE PREGRADO	0	0	0	96	0	96
TOTAL	1	0	0	96	0	97

DEPARTAMENTO DE POSTGRADO

CATEGORÍA	TURNO					TOTAL
	MATUTINO	VESPERTINO	NOCTURNO	COMPLETO	SAB, DOM Y FEST	
RAMA AFÍN ADMINISTRATIVA						
JEFE DE DEPARTAMENTO EN ÁREA MÉDICA "A"	1	0	0	0	0	1
RAMA DE RESIDENTES MÉDICOS						
MEDICO RESIDENTE DE 1ER GRADO	0	0	0	90	0	90
MEDICO RESIDENTE 2° GRADO	0	0	0	92	0	92
MEDICO RESIDENTE 3° GRADO	0	0	0	91	0	91
MEDICO RESIDENTE 4° GRADO	0	0	0	66	0	66
MEDICO RESIDENTE 5° GRADO	0	0	0	43	0	43
TOTAL	1	0	0	382	0	383

FUENTE: DIRECCIÓN DE RECURSOS HUMANOS



Salud



Hospital General de México O.D.

DIRECCIÓN DE INVESTIGACIÓN 204 (ENERO-SEPTIEMBRE 2004)

PRODUCTOS DE LA INVESTIGACIÓN (NÚMERO DE PUBLICACIONES DISTRIBUIDAS, POR GRUPO)

CLASIFICACIÓN SEGÚN INSALUD	NÚMERO
GRUPO I	31
GRUPO II	4
GRUPO III	24
GRUPO IV	3
GRUPO V	2
TOTAL	64

PRODUCTOS DE LA INVESTIGACIÓN (NÚMERO DE PUBLICACIONES DISTRIBUIDAS EN PROPORCIÓN)

NIVELES	PORCENTAJE
PROPORCIÓN I Y II	55 %
PROPORCIÓN III, IV, y V	45 %

NÚMERO DE INVESTIGADORES, POR TIPO ENERO - SEPTIEMBRE 2004

CATEGORÍAS	CON NOMBRAMIENTO	SIN NOMBRAMIENTO
INVESTIGADOR EN CIENCIAS MÉDICAS "A"	0	18
INVESTIGADOR EN CIENCIAS MÉDICAS "B"	5	13
INVESTIGADOR EN CIENCIAS MÉDICAS "C"	0	7
INVESTIGADOR EN CIENCIAS MÉDICAS "D"	6	8
INVESTIGADOR EN CIENCIAS MÉDICAS "E"	0	1
INVESTIGADOR EN CIENCIAS MÉDICAS "F"	6	3
TOTAL	17	50

NOTA: A PARTIR DEL MES DE ABRIL DE 2003, LA COORDINACIÓN DE LOS INSTITUTOS NACIONALES DE SALUD EMITIÓ LA NUEVA CLASIFICACIÓN DE LOS INVESTIGADORES



Salud



Hospital General de México O.D.

DIRECCIÓN DE INVESTIGACIÓN 204

NÚMERO DE MIEMBROS DEL SISTEMA NACIONAL DE INVESTIGACIÓN ENERO - SEPTIEMBRE 2004

CATEGORÍA	NÚMERO
NIVEL III	4
NIVEL II	3
NIVEL I	13
CANDIDATOS	54
TOTAL	24

NÚMERO DE PROTOCOLOS ENERO - SEPTIEMBRE 2004

CONCEPTO	NÚMERO
PROTOCOLOS A INICIAR EN EL AÑO	62
PROTOCOLOS VIGENTES AÑOS PREVIOS	112
PROTOCOLOS TOTALES PROGRAMADOS EN EL AÑO	174
PROTOCOLOS INICIADOS EN EL PERIODO	56
PROTOCOLOS EN PROCESO EN EL PERIODO	121
PROTOCOLOS TERMINADOS EN EL PERIODO	24
PROTOCOLOS CANCELADOS	21



Salud



Hospital General de México O.D.

DIRECCIÓN DE INVESTIGACIÓN 204

NÚMERO DE PRODUCTOS OBTENIDOS ENERO - SEPTIEMBRE 2004

CONCEPTO	NÚMERO
PUBLICACIONES EN REVISTAS DE CIRCULACIÓN NACIONAL	39
PUBLICACIONES EN REVISTAS DE CIRCULACIÓN INTERNACIONAL	25
LIBROS	1
CAPÍTULOS DE LIBROS	9
TOTAL DE PUBLICACIONES	74
TESIS DERIVADAS DE PROTOCOLOS DE INVESTIGACIÓN	10
TRABAJOS DE INVESTIGACIÓN PRESENTADOS EN CONGRESOS	89

NÚMERO DE PROTOCOLOS SUSPENDIDOS Y CANCELADOS ENERO - SEPTIEMBRE 2004

CONCEPTO	SUSPENDIDOS	CANCELADOS
POR FALTA DE INVESTIGACIÓN		
POR FALTA DE FINANCIAMIENTO		
POR FALTA DE EQUIPO		
POR FALTA DE COLABORACIÓN DEL JEFE DE SERVICIO		
POR INCAPACIDAD DEL INVESTIGADOR RESPONSABLE		
POR EL LABORATORIO PATROCINADOR		
TOTAL		21



DIRECCIÓN DE INVESTIGACIÓN 204

RECURSOS HUMANOS

CATEGORÍA	TURNO					TOTAL
	MATUTINO	VESPERTINO	NOCTURNO	COMPLETO	SAB, DOM Y FEST	
MANDOS MEDIOS Y SUPERIORES						
DIRECTOR DE ÁREA	0	0	0	1	0	1
RAMA PARAMÉDICA						
AUXILIAR DE COCINA EN HOSPITAL	0	1	0	0	0	1
CAMILLERO	1	0	0	0	0	1
RAMA DE INVESTIGACIÓN						
INVESTIGADOR TITULAR "B"	1	0	0	0	0	1
INVESTIGADOR TITULAR "C"	4	0	0	0	0	4
INVESTIGADOR ASOCIADO "A"	1	0	0	0	0	1
RAMA AFÍN ADMINISTRATIVA						
APOYO ADMINISTRATIVO EN SALUD A-4	2	0	0	0	0	2
APOYO ADMINISTRATIVO EN SALUD A-6	4	0	0	0	0	4
TOTAL	13	1	0	1	0	15

FUENTE: DIRECCION DE RECURSOS HUMANOS

EQUIPO DE CÓMPUTO

DESCRIPCIÓN DEL EQUIPO	PROCEDENCIA (ADQUISICIÓN O DONACIÓN)	AÑO DE ADQUISICIÓN	PROCESADOR	VELOCIDAD EN MHZ	CANTIDAD
C.P.U. COMPAQ DESKPRO EVO	ADQUISICIÓN	02/02/99	PENTIUM 4	1500	4
C.P.U. COMPAQ DESKPRO EVO	ADQUISICIÓN	01/12/01	PENTIUM 4	1500	4
C.P.U. HEWLETT PACKARD VECTRA VE	ADQUISICIÓN	22/06/99	PENTIUM II	400	1
TOTAL					9

FUENTE : SUBDIRECCIÓN DE SISTEMA ADMINISTRATIVOS



Salud



Hospital General de México O.D.

DIRECCIÓN DE INVESTIGACIÓN 204

IMPRESORAS

DESCRIPCIÓN DEL EQUIPO	MODELO	TIPO	CANTIDAD
IMPRESORA KYOCERA	FS-1200	LÁSER	1
IMPRESORA HP	LASSER JET 4	LÁSER	1
IMPRESORA HP	LASSER JET 4000	LÁSER	1
IMPRESORA HP	LASSER JET 5L	LÁSER	1
IMPRESORA KYOCERA	FS-1000	LÁSER	5
TOTAL			9

FUENTE : SUBDIRECCIÓN DE SISTEMA ADMINISTRATIVOS

REGULADORES Y FUENTES DE POTENCIA ININTERRUMPIDAS

DESCRIPCIÓN DEL EQUIPO	MARCA	MODELO	TIPO	POTENCIA V.A.	CANTIDAD
UNIDAD DE POTENCIA ININTERRUMPIDA/REGULADOR	VICA	LIFE 2		1200	1
UNIDAD DE POTENCIA ININTERRUMPIDA/REGULADOR	TRIPP LITE	OMNI PAGE		600	8
TOTAL					9

FUENTE : SUBDIRECCIÓN DE SISTEMA ADMINISTRATIVOS

EQUIPO DE DIAGNOSTICO

DESCRIPCIÓN	MODELO	MARCA	AÑO DE ADQUISICIÓN	PROCEDENCIA (ADQUISICIÓN O DONACIÓN)	No. DE EQUIPOS
CALIBRADOR PLICOMETRO	BETA TECHONOLGY	LANGE CALIPER		RECURSOS EXTERNOS	1
TOTAL					1

FUENTE: DEPARTAMENTO DE INVENTARIOS



Salud



Hospital General de México O.D.

DEPARTAMENTO DE INVESTIGACIÓN BÁSICA Y MEDICINA EXPERIMENTAL 204

RECURSOS HUMANOS

CATEGORÍA	TURNO					TOTAL
	MATUTINO	VESPERTINO	NOCTURNO	COMPLETO	SAB, DOM Y FEST	
RAMA MÉDICA						
JEFE DE SERVICIO	1	0	0	0	0	1
RAMA PARAMÉDICA						
AUXILIAR DE LAB. BIOTERIO "A"	1	0	0	0	0	1
AFANADORA	1	0	0	0	0	1
RAMA DE INVESTIGACIÓN						
PROF. Y/O INVESTIGADOR ASOCIADO "B"	1	0	0	0	0	1
TOTAL	4	0	0	0	0	4

FUENTE: DIRECCIÓN DE RECURSOS HUMANOS

EQUIPO DE CÓMPUTO

DESCRIPCIÓN DEL EQUIPO	PROCEDENCIA (ADQUISICIÓN O DONACIÓN)	AÑO DE ADQUISICIÓN	PROCESADOR	VELOCIDAD EN MHZ	CANTIDAD
C.P.U. IBM 350 P 75	ADQUISICIÓN	01/01/99	80586/PENTIUM	333	1
C.P.U. IBM F 44	ADQUISICIÓN	01/01/99	80486	33	1
C.P.U. ACER ACERMATE 1200	ADQUISICIÓN	01/01/99	80586/PENTIUM	166	1
C.P.U. COMPAQ PRESARIO	ADQUISICIÓN	01/01/90	80586/PENTIUM	333	1
C.P.U. COMPAQ DESKPRO EXD	ADQUISICIÓN	01/01/99	PENTIUM III	733	1
TOTAL					5

FUENTE : SUBDIRECCIÓN DE SISTEMA ADMINISTRATIVOS



Salud



Hospital General de México O.D.

DEPARTAMENTO DE INVESTIGACIÓN BÁSICA Y MEDICINA EXPERIMENTAL 204

IMPRESORAS

DESCRIPCIÓN DEL EQUIPO	MODELO	TIPO	CANTIDAD
IMPRESORA HP	LÁSER JET 5L	LÁSER	1
IMPRESORA EPSON	LQ 850	MATRIZ	1
TOTAL			2

FUENTE : SUBDIRECCIÓN DE SISTEMA ADMINISTRATIVOS

REGULADORES

DESCRIPCIÓN DEL EQUIPO	MARCA	TIPO	POTENCIA V.A.	CANTIDAD
REGULADOR	DATA	SHIEL AT 500 PLUS	200	1
	TOTAL			1

FUENTE : SUBDIRECCIÓN DE SISTEMA ADMINISTRATIVOS



Salud



Hospital General de México O.D.

DEPARTAMENTO DE INVESTIGACIÓN CLÍNICA 204

RECURSOS HUMANOS

CATEGORÍA	TURNO					SAB, DOM Y FEST	TOTAL
	MATUTINO	VESPERTINO	NOCTURNO	COMPLETO			
RAMA AFÍN ADMINISTRATIVA							
APOYO ADMINISTRATIVO EN SALUD A-4	1	0	0	0	0	0	1
JEFE DE DEPARTAMENTO EN ÁREA MEDICA "A"	2	0	0	0	0	0	2
TOTAL	3	0	0	0	0	0	3

FUENTE: DIRECCIÓN DE RECURSOS HUMANOS



Salud



Hospital General de México O.D.

DIRECCIÓN GENERAL 201

RECURSOS HUMANOS

CATEGORÍA	TURNO					TOTAL
	MATUTINO	VESPERTINO	NOCTURNO	COMPLETO	SAB, DOM Y FEST	
MANDOS MEDIOS Y SUPERIORES						
DIRECTOR GENERAL DE ESTRUCTURA	0	0	0	1	0	1
RAMA AFÍN ADMINISTRATIVA						
APOYO ADMINISTRATIVO EN SALUD A-3	0	0	0	0	1	1
APOYO ADMINISTRATIVO EN SALUD A-4	1	0	0	0	0	1
APOYO ADMINISTRATIVO EN SALUD A-5	2	0	0	0	0	2
APOYO ADMINISTRATIVO EN SALUD A-7	1	0	0	0	0	1
SOPORTE ADMINISTRATIVO "C"	3	0	0	0	0	3
JEFE DE DEPTO. EN ÁREA MÉDICA "A"	1	0	0	0	0	1
TOTAL	8	0	0	1	1	9

FUENTE: DIRECCIÓN DE RECURSOS HUMANOS

EQUIPO DE CÓMPUTO

DESCRIPCIÓN DEL EQUIPO	PROCEDENCIA (ADQUISICIÓN O DONACIÓN)	AÑO DE ADQUISICIÓN	PROCESADOR	VELOCIDAD EN MHZ	CANTIDAD
C.P.U. ACER ACER POWER SE	ADQUISICIÓN	02/02/99	PENTIUM II	133	1
C.P.U. SP SP	ADQUISICIÓN	02/02/99	80586/PENTIUM	233	1
C.P.U. ALASKA PAXSON 4	ADQUISICIÓN	06/10/03	Athion PX 2000+	1.67	2
C.P.U. COMPAQ DESKPRO EXD			PENTIUM III		1
TOTAL					5

FUENTE : SUBDIRECCIÓN DE SISTEMAS ADMINISTRATIVOS



Salud



Hospital General de México O.D.

DIRECCIÓN GENERAL 201

IMPRESORAS

DESCRIPCIÓN DEL EQUIPO	MODELO	TIPO	CANTIDAD
IMPRESORA HP	LASER JET 4	LÁSER	1
IMPRESORA SAMSUNG	ML 1450	LÁSER	1
IMPRESORA HP	DESKJET 5650 (C 6490 A)		1
TOTAL			3

FUENTE : SUBDIRECCIÓN DE SISTEMAS ADMINISTRATIVOS

REGULADORES Y FUENTES DE POTENCIA ININTERRUMPIDAS

DESCRIPCIÓN DEL EQUIPO	MARCA	MODELO	TIPO	POTENCIA V.A.	CANTIDAD
UNIDAD DE POTENCIA ININTERRUMPIDA/REGULADOR	TRIPP LITE	OMNI 750 LAN		575	1
UNIDAD DE POTENCIA ININTERRUMPIDA/REGULADOR		OMNI 450 LAN			1
	TOTAL				2

FUENTE : SUBDIRECCIÓN DE SISTEMAS ADMINISTRATIVOS



DIRECCIÓN GENERAL ADJUNTA MÉDICA 201

RECURSOS HUMANOS

CATEGORÍA	TURNO					TOTAL
	MATUTINO	VESPERTINO	NOCTURNO	COMPLETO	SAB, DOM Y FEST	
MANDOS SUPERIORES						
DIRECTOR GENERAL ADJUNTO	0	0	0	1	0	1
SUBDIRECTOR DE AREA	1	0	0	0	0	1
RAMA MÉDICA						
SUPERVISOR MEDICO EN ÁREA NORMATIVA	1	3	1	0	1	6
MEDICO ESPECIALISTA "A"	1	1	0	0	0	2
MEDICO GENERAL "A"	1	0	0	0	0	1
MEDICO ESPECIALISTA "C"	1	0	0	0	1	2
RAMA PARAMÉDICA						
AFANADORA	1	0	0	0	0	1
CAMILLERO	1	0	0	0	0	1
RAMA AFÍN ADMINISTRATIVA						
APOYO ADMINISTRATIVO EN SALUD A-2	2	0	0	0	0	2
APOYO ADMINISTRATIVO EN SALUD A-5	2	0	0	0	0	2
APOYO ADMINISTRATIVO EN SALUD A-6	1	0	0	0	0	1
APOYO ADMINISTRATIVO EN SALUD A-7	1	0	0	0	0	1
APOYO ADMINISTRATIVO EN SALUD A-8	1	0	0	0	0	1
SOPORTE ADMINISTRATIVO "C"	1	0	0	0	0	1
TOTAL	15	4	1	1	2	23

FUENTE: DIRECCIÓN DE RECURSOS HUMANOS



DIRECCIÓN GENERAL ADJUNTA MÉDICA 201

EQUIPO DE CÓMPUTO

DESCRIPCIÓN DEL EQUIPO	PROCEDENCIA (ADQUISICIÓN O DONACIÓN)	AÑO DE ADQUISICIÓN	PROCESADOR	VELOCIDAD EN MHZ	CANTIDAD
C.P.U. COMPAQ DESKPRO EN	ADQUISICIÓN	01/09/00	PENTIUM III	733	1
C.P.U. COMPAQ DEXPRO EVO	ADQUISICIÓN	01/12/01	PENTIUM 4	1500	2
C.P.U. ACER BASIC	ADQUISICIÓN	02/02/99	PENTIUM II	333	1
C.P.U. IBM OPTATIVA	ADQUISICIÓN	02/02/99	80586/PENTIUM	166	1
TOTAL					5

FUENTE : SUBDIRECCIÓN DE SISTEMAS ADMINISTRATIVOS

IMPRESORAS

DESCRIPCIÓN DEL EQUIPO	MODELO	TIPO	CANTIDAD
IMPRESORA HP	DESKJET695 C		1
IMPRESORA KIOSERA	ECOSYS FS-1200		1
TOTAL			2

FUENTE : SUBDIRECCIÓN DE SISTEMAS ADMINISTRATIVOS

REGULADORES Y FUENTES DE POTENCIA ININTERRUMPIDAS

DESCRIPCIÓN DEL EQUIPO	MARCA	MODELO	TIPO	POTENCIA V.A.	CANTIDAD
UNIDAD DE POTENCIA ININTERRUMPIDA/REGULADOR	TRIPP LITE	OMNISMART 850PNP			2
UNIDAD DE POTENCIA ININTERRUMPIDA/REGULADOR	TRIPP LITE	OMNISMART 1050			1
UNIDAD DE POTENCIA ININTERRUMPIDA/REGULADOR	VICA	FUPIR			1
TOTAL					4

FUENTE : SUBDIRECCIÓN DE SISTEMAS ADMINISTRATIVOS



Salud



Hospital General de México O.D.

ADMISIÓN

RECURSOS HUMANOS

CATEGORÍA	TURNO					TOTAL
	MATUTINO	VESPERTINO	NOCTURNO	COMPLETO	SAB, DOM Y FEST	
RAMA PARAMÉDICA						
TÉCNICO LABORATORISTA « A »	0	1	0	0	0	1
JEFE DE DISTRITO EN PROGRAMAS DE SALUD	0	0	0	0	1	1
CAMILLERO	4	0	0	0	0	4
RAMA AFÍN ADMINISTRATIVA						
APOYO ADMINISTRATIVO EN SALUD A-2	2	0	1	0	0	3
APOYO ADMINISTRATIVO EN SALUD A-4	2	1	0	0	0	3
APOYO ADMINISTRATIVO EN SALUD A-5	1	0	0	0	1	2
APOYO ADMINISTRATIVO EN SALUD A-6	1	0	4	0	1	6
APOYO ADMINISTRATIVO EN SALUD A-7	1	0	2	0	0	3
TOTAL	11	2	7	0	3	23

FUENTE: DIRECCIÓN DE RECURSOS HUMANOS



DIRECCIÓN MÉDICA 201

RECURSOS HUMANOS

CATEGORÍA	TURNO					TOTAL
	MATUTINO	VESPERTINO	NOCTURNO	COMPLETO	SAB, DOM Y FEST	
MANDOS MEDIOS Y SUPERIORES						
DIRECTOR DE ÁREA	0	0	0	1	0	1
RAMA AFÍN ADMINISTRATIVA						
APOYO ADMINISTRATIVO EN SALUD A-4	1	0	0	0	0	1
TOTAL	1	0	0	1	0	2

FUENTE: DIRECCIÓN DE RECURSOS HUMANOS

EQUIPO DE CÓMPUTO

DESCRIPCIÓN DEL EQUIPO	PROCEDENCIA (ADQUISICIÓN O DONACIÓN)	AÑO DE ADQUISICIÓN	PROCESADOR	VELOCIDAD EN MHZ	CANTIDAD
C.P.U. COMPAQ EVO	ADQUISICIÓN	01/01/99	PENTIUM 4	166	1
C.P.U. ALASKA PAXSON 4			PENTIUM 4		2
TOTAL					3

FUENTE : SUBDIRECCIÓN DE SISTEMAS ADMINISTRATIVOS

IMPRESORAS

DESCRIPCIÓN DEL EQUIPO	MODELO	TIPO	CANTIDAD
IMPRESORA HP	LASSER JET 1500 se		1
TOTAL			1

FUENTE : SUBDIRECCIÓN DE SISTEMAS ADMINISTRATIVOS



Salud



Hospital General de México O.D.

DIRECCIÓN MÉDICA 201

REGULADORES Y FUENTES DE POTENCIA ININTERRUMPIDAS

DESCRIPCIÓN DEL EQUIPO	MARCA	MODELO	TIPO	POTENCIA V.A.	CANTIDAD
UNIDAD DE POTENCIA ININTERRUMPIDA/REGULADOR	TRIPP LITE	OMNISMART 850 PNP		850	1
UNIDAD DE POTENCIA ININTERRUMPIDA/REGULADOR	SOLA BASIC	MICROVOLT INET			2
TOTAL					3

FUENTE : SUBDIRECCIÓN DE SISTEMAS ADMINISTRATIVOS



Salud



Hospital General de México O.D.

RECURSOS HUMANOS 201

SUBDIRECCIÓN MÉDICA "A"

CATEGORÍA	TURNO					TOTAL
	MATUTINO	VESPERTINO	NOCTURNO	COMPLETO	SAB, DOM Y FEST	
MANDOS MEDIOS Y SUPERIORES						
SUBDIRECTOR DE ÁREA	0	0	0	1	0	1
TOTAL	0	0	0	1	0	1

SUBDIRECCIÓN MÉDICA "B"

CATEGORÍA	TURNO					TOTAL
	MATUTINO	VESPERTINO	NOCTURNO	COMPLETO	SAB, DOM Y FEST	
MANDOS MEDIOS Y SUPERIORES						
SUBDIRECTOR DE ÁREA	0	0	0	1	0	1
TOTAL	0	0	0	1	0	1



DIRECCIÓN QUIRÚRGICA

RECURSOS HUMANOS

CATEGORÍA	TURNO					TOTAL
	MATUTINO	VESPERTINO	NOCTURNO	COMPLETO	SAB, DOM Y FEST	
MANDOS MEDIOS Y SUPERIORES						
DIRECTOR DE ÁREA	0	0	0	1	0	1
TOTAL	0	0	0	1	0	1

FUENTE: DIRECCIÓN DE RECURSOS HUMANOS

EQUIPO DE CÓMPUTO

DESCRIPCIÓN DEL EQUIPO	PROCEDENCIA (ADQUISICIÓN O DONACIÓN)	AÑO DE ADQUISICIÓN	PROCESADOR	VELOCIDAD EN MHZ	CANTIDAD
C.P.U. COMPAQ DP 200			PENTIUM MMX		1
C.P.U. COMPUTACIÓN INTEGRAL			80586/PENTIUM		1
C.P.U. COMPAQ PRESARIO 4160			80586/PENTIUM		1
TOTAL					3

FUENTE : SUBDIRECCIÓN DE SISTEMAS ADMINISTRATIVOS

REGULADORES Y FUENTES DE POTENCIA ININTERRUMPIDAS

DESCRIPCIÓN DEL EQUIPO	MARCA	MODELO	TIPO	POTENCIA V.A.	CANTIDAD
UNIDAD DE POTENCIA ININTERRUMPIDA/REGULADOR	TRIPP LITE	OMNISMART 850 PNP			1
TOTAL					1

FUENTE : SUBDIRECCIÓN DE SISTEMAS ADMINISTRATIVOS



Salud



Hospital General de México O.D.

RECURSOS HUMANOS

SUBDIRECCIÓN QUIRÚRGICA "A"

CATEGORÍA	TURNO					TOTAL
	MATUTINO	VESPERTINO	NOCTURNO	COMPLETO	SAB, DOM Y FEST	
MANDOS MEDIOS Y SUPERIORES						
SUBDIRECTOR DE ÁREA	0	0	0	1	0	1
TOTAL	0	0	0	1	0	1

SUBDIRECCIÓN QUIRÚRGICA "B"

CATEGORÍA	TURNO					TOTAL
	MATUTINO	VESPERTINO	NOCTURNO	COMPLETO	SAB, DOM Y FEST	
MANDOS MEDIOS Y SUPERIORES						
SUBDIRECTOR DE ÁREA	0	0	0	1	0	1
TOTAL	0	0	0	1	0	1



Salud



Hospital General de México O.D.

DIRECCIÓN DE APOYO AL DIAGNÓSTICO Y TRATAMIENTO

RECURSOS HUMANOS

CATEGORÍA	TURNO					TOTAL
	MATUTINO	VESPERTINO	NOCTURNO	COMPLETO	SAB, DOM Y FEST	
MANDOS MEDIOS Y SUPERIORES						
DIRECTOR DE ÁREA	0	0	0	1	0	1
TOTAL	0	0	0	1	0	1

EQUIPO DE CÓMPUTO

DESCRIPCIÓN DEL EQUIPO	PROCEDENCIA (ADQUISICIÓN O DONACIÓN)	AÑO DE ADQUISICIÓN	PROCESADOR	VELOCIDAD EN MHZ	CANTIDAD
C.P.U. COMPAQ COMPAQ DESKPRO EN			PENTIUM 3		1
C.P.U. COMPAQ COMPAQ DESKPRO EVO			PENTIUM 4		1
C.P.U. ALASKA PAXON 4			PENTIUM 4		1
TOTAL					3

FUENTE : SUBDIRECCIÓN DE SISTEMAS ADMINISTRATIVOS

IMPRESORAS

DESCRIPCIÓN DEL EQUIPO	MODELO	TIPO	CANTIDAD
IMPRESORA HP	LASSER JET 4P		1
IMPRESORA HP	LASSER JET 6L		1
TOTAL			2

FUENTE : SUBDIRECCIÓN DE SISTEMAS ADMINISTRATIVOS

REGULADORES Y FUENTES DE POTENCIA ININTERRUMPIDAS

DESCRIPCIÓN DEL EQUIPO	MARCA	MODELO	TIPO	POTENCIA V.A.	CANTIDAD
UNIDAD DE POTENCIA ININTERRUMPIDA/REGULADOR	TRIPP LITE	OMNISMART 850 PNP			1
UNIDAD DE POTENCIA ININTERRUMPIDA/REGULADOR	SOLA BASIC	MICROVOLT INET			1
TOTAL					2

FUENTE : SUBDIRECCIÓN DE SISTEMAS ADMINISTRATIVOS



Salud



Hospital General de México O.D.

SUBDIRECCIÓN DE APOYO AL DIAGNÓSTICO Y TRATAMIENTO "A"

RECURSOS HUMANOS

CATEGORÍA	TURNO					TOTAL
	MATUTINO	VESPERTINO	NOCTURNO	COMPLETO	SAB, DOM Y FEST	
MANDOS MEDIOS Y SUPERIORES						
SUBDIRECTOR DE ÁREA	0	0	0	1	0	1
TOTAL	0	0	0	1	0	1

FUENTE: DIRECCIÓN DE RECURSOS HUMANOS



Salud



Hospital General de México O.D.

SUBDIRECCIÓN DE ENFERMERÍA 506

PLATICAS A PACIENTES Y FAMILIARES ENERO-SEPTIEMBRE 2004

TEMA	NO. DE PLATICAS	NO. DE ASISTENTES
ACCIONES PARA LA PREVENCIÓN DEL ABUSO SEXUAL EN NIÑOS	8	202
ACCIONES PARA LA PREVENCIÓN DEL MALTRATO A MENORES	11	193
ACTIVIDAD FÍSICA RECREATIVA Y SEXUAL	1	8
ALARMA EN EL EMBARAZO	16	24
ALCOHOLISMO	2	60
ALERGIAS, RINITIS Y SINUSITIS	58	824
ALIMENTACIÓN EN EL LACTANTE	21	451
ALTERACIONES HEMATOLÓGICAS	8	68
ANTICOAGULANTES A PACIENTE POST OPERADO	24	275
APLICACIÓN DE ALERGENOS	5	128
ASEO PERSONAL	26	972
AUTO EXPLORACIÓN MAMARIA	1	15
AUTO CUIDADO DE LA PIEL	3	92
AUTO CUIDADO DEL PACIENTE CON INSUFICIENCIA RENAL CRÓNICA	2	22
CÁNCER CÉRVICO-UTERINO Y MAMARIO	174	13,505
CÁNCER DE PRÓSTATA	4	59
CÁNCER GÁSTRICO	3	150
CÁNCER PULMONAR	8	149
CARDIOPATÍA ISQUÉMICA	7	280
CARIES DENTAL	11	240
CARTILLA DE VACUNACIÓN	48	108
CATÉTER DE NEFROSTOMIA	7	92
CIRROSIS HEPÁTICA	41	146
COAGULACIÓN	6	800
CONSERVACIÓN Y APLICACIÓN DE ALERGENOS	4	64
CONTROL DEL NIÑO SANO	140	1,813
SUBTOTAL	639	20,740

FUENTE: DIRECCIÓN DE ENSEÑANZA



Salud



Hospital General de México O.D.

SUBDIRECCIÓN DE ENFERMERÍA 506

PLATICAS A PACIENTES Y FAMILIARES ENERO-SEPTIEMBRE 2004

TEMA	NO. DE PLATICAS	NO. DE ASISTENTES
CUIDADO DE HERIDAS	2	31
CUIDADO DURANTE EL PUERPERIO	14	22
CUIDADOS EN CASA DEL CATÉTER DOBLE J Y NEFROSTOMIA	4	71
CUIDADOS DEL PACIENTE POST-OPERADO DE OÍDO, NARIZ Y GARGANTA EN SU DOMICILIO	37	194
CUIDADOS AL PACIENTE CON LEUCEMIA	3	30
CUIDADOS DE ENFERMERÍA EN EL LACTANTE	5	70
CUIDADOS DE HERIDA QUIRÚRGICA	3	83
CUIDADOS DE LOS PIES DEL PACIENTE DIABÉTICO	3	30
CUIDADOS DEL PACIENTE CON HERIDA QUIRÚRGICA	1	19
CUIDADOS DEL PACIENTE CON ILEOSTOMIA	2	49
CUIDADOS DEL RECIÉN NACIDO	49	91
CUIDADOS DURANTE EL PUERPERIO	35	69
CUIDADOS EN EL EMBARAZO	58	3,414
CUIDADOS EN NEFROSTOMIA	1	11
CUIDADOS Y APLICACIÓN DE VACUNA DE ALERGENOS	2	28
CUIDEMOS NUESTRA BOCA	11	255
DERECHOS DEL PACIENTE	4	24
DESHIDRATACION	29	268
DESNUTRICIÓN	5	135
DETECCIÓN OPORTUNA DE CÁNCER	1	16
DETECCIÓN OPORTUNA DE CÁNCER DE MAMA	7	80
DETECCIÓN OPORTUNA DE CÁNCER DE PRÓSTATA	8	110
DETECCIÓN OPORTUNA DE HIPOTIROIDISMO	15	211
DETERIORO NEUROLÓGICO	26	244
DIABETES MELLITUS	152	2,740
DIALISIS PERITONEAL	43	180
SUBTOTAL	520	8,475

FUENTE: DIRECCIÓN DE ENSEÑANZA



Salud



Hospital General de México O.D.

SUBDIRECCIÓN DE ENFERMERÍA 506

PLATICAS A PACIENTES Y FAMILIARES ENERO-SEPTIEMBRE 2004

TEMA	NO. DE PLATICAS	NO. DE ASISTENTES
DIARREA	60	373
DIETA Y NUTRICIÓN	1	18
DISLIPIDEMIAS	2	44
DONACIÓN AUTÓGENA	4	70
DONACIÓN AUTÓLOGA	8	189
DONACIÓN POR AFÉRESIS	13	261
DUELO Y PERDIDA	33	242
EL CUIDADO DE LA SALUD MENTAL DURANTE EL ENVEJECIMIENTO	4	21
EL NIÑO DIABÉTICO	4	50
ENEMA EVACUANTE	25	1,092
ENFERMEDAD PERIODONTAL	7	163
ENFERMEDAD PERITONEAL	2	45
ENFERMEDADES DE TRANSMISIÓN SEXUAL	14	116
ENFERMEDADES DEL COLON	3	225
ENFERMEDADES GASTROINTESTINALES	26	1,930
ENFERMEDADES RESPIRATORIAS	30	231
ENFERMERÍA EN OTORRINOLARINGOLOGÍA	17	97
ESQUEMA DE VACUNACIÓN	1,301	4,564
ESTIMULACIÓN TEMPRANA	49	91
ESTUDIO ENDOSCOPICO	95	843
ESTUDIOS VARIOS A PACIENTES	14	559
FACTORES DE RIESGO EN CARDIOPATÍA ISQUÉMICA	11	266
FÍSTULA ANAL	3	145
FRACTURAS	14	236
GASTRITIS	2	59
GINGIVORRAGIA	1	25
SUBTOTAL	1,743	11,955

FUENTE: DIRECCIÓN DE ENSEÑANZA



Salud



Hospital General de México O.D.

SUBDIRECCIÓN DE ENFERMERÍA 506

PLATICAS A PACIENTES Y FAMILIARES ENERO-SEPTIEMBRE 2004

TEMA	NO. DE PLATICAS	NO. DE ASISTENTES
HÁBITOS HIGIÉNICO-DIETÉTICOS	18	206
HÁBITOS HIGIÉNICOS EN EL RECIÉN NACIDO	18	156
HÁBITOS HIGIÉNICOS Y SALUD	34	385
HELICOBACTER PILORI	5	230
HEMATO-ONCOLOGÍA	12	112
HEMODIÁLISIS	3	35
HEMORROIDES	8	314
HEPATITIS VIRAL	15	132
HIGIENE CORPORAL	5	239
HIGIENE DE COLUMNA	20	560
HIGIENE DE LOS ALIMENTOS	8	396
HIGIENE DENTAL	74	1,412
HIGIENE EN GENERAL	11	969
HIGIENE PARA LA SALUD	17	200
HIPERTENSIÓN ARTERIAL	320	6,638
HIPERTROFIA DE PRÓSTATA	15	1,810
HIPOTIROIDISMO	22	458
IMPORTANCIA DEL CONTROL DEL NIÑO SANO	24	314
INFARTO AGUDO AL MIOCARDIO	25	832
INFECCIÓN DE VÍAS URINARIAS	12	160
INSUFICIENCIA RENAL CRÓNICA	16	211
INTERVENCIÓN DE ENFERMERÍA A PACIENTES CON PANCREATITIS	5	50
INTERVENCIÓN DE ENFERMERÍA AL PACIENTE POS-OPERADO DE TIROIDES	7	50
LA HIGIENE EN GENERAL Y SU IMPORTANCIA	45	1,165
LA SALUD EMPIEZA EN CASA	17	187
LACTANCIA MATERNA	521	8,711
SUBTOTAL	1277	25,932

FUENTE: DIRECCIÓN DE ENSEÑANZA



Salud



Hospital General de México O.D.

SUBDIRECCIÓN DE ENFERMERÍA 506

PLATICAS A PACIENTES Y FAMILIARES ENERO-SEPTIEMBRE 2004

TEMA	NO. DE PLATICAS	NO. DE ASISTENTES
MALTRATO A MENORES	17	268
MEDIDAS HIGIÉNICO-DIETÉTICAS	14	586
MEDIDAS PREVENTIVAS A PACIENTES CON PADECIMIENTOS VASCULARES	19	620
MEDIDAS PREVENTIVAS EN DESHIDRATACION	40	385
NUTRICIÓN	75	3,904
NUTRICIÓN DEL PACIENTE RENAL	5	54
NUTRICIÓN MATERNA	49	91
OBESIDAD	10	670
ORIENTACIÓN PACIENTES OPERADOS DE AMÍGDALAS, OÍDO Y NARIZ EN SU DOMICILIO	20	106
OSTEOPOROSIS	17	289
OTROS	2	58
PACIENTE CON HERIDA QUIRÚRGICA	1	15
PACIENTE CON ILEOSTOMIA	4	90
PACIENTE CON LEUCEMIA	12	117
PACIENTE CON PANCREATITIS	1	5
PACIENTE DIABÉTICO	5	98
PACIENTE EN OTORRINOLARINOLARINGOLOGÍA	19	123
PACIENTE HEMATO-ONCOLÓGICO	14	92
PACIENTE QUIRÚRGICO	5	102
PACIENTES EN HEMATOONCOLOGÍA	12	112
PADECIMIENTOS VASCULARES	2	46
PANCREATITIS	1	5
PIE DIABÉTICO	47	130
PLANIFICACIÓN FAMILIAR	155	6,889
PRECAUCIONES UNIVERSALES	16	130
PREPARACIÓN DE PACIENTES EN LOS DIFERENTES ESTUDIOS	11	676
SUBTOTAL	573	15,661

FUENTE: DIRECCIÓN DE ENSEÑANZA



Salud



Hospital General de México O.D.

SUBDIRECCIÓN DE ENFERMERÍA 506

PLATICAS A PACIENTES Y FAMILIARES ENERO-SEPTIEMBRE 2004

TEMA	NO. DE PLATICAS	NO. DE ASISTENTES
PREPARACIÓN DE VIDA SUERO ORAL	2	18
PREVENCIÓN DE ABUSO SEXUAL	15	343
PREVENCIÓN DE ACCIDENTES	28	757
PREVENCIÓN DE ACCIDENTES EN EL HOGAR	37	560
PREVENCIÓN DE CÁNCER CERVICOUTERINO Y MAMARIO	49	2,652
PREVENCIÓN DE DIABETES MELLITUS	25	2,325
PREVENCIÓN DE DIARREAS	81	905
PREVENCIÓN DE ENFERMEDADES DEL COLON	16	669
PREVENCIÓN DE ENFERMEDADES RESPIRATORIAS	32	291
PREVENCIÓN DE MALTRATO A MENORES	17	177
PREVENCIÓN DEL CÁNCER CÉRVICO-UTERINO Y MAMARIO	61	5,605
PREVISIÓN DE ABUSO SEXUAL EN NIÑOS	3	68
PREVISIÓN DE ACCIDENTES EN EL HOGAR	5	58
PREVISIÓN DE PACIENTES CON PROBLEMAS CIRCULATORIOS	2	46
PRINCIPALES CAUSAS DE GINGIVORRAGÍA	4	95
QUE ES EL DUELO	6	30
QUE ES LA DIABETES	12	62
QUÉ ES UN ESTUDIO ENDOSCOPICO	65	520
QUIMIOTERAPIA Y SALUD	106	1,091
QUISTE PILONIDAL	3	110
SALUD MENTAL	2	18
SIGNOS Y SÍNTOMAS DE ALARMA EN NIÑOS CON ALTERACIONES HEMATOLÓGICAS	53	367
SIGNOS DE ALARMA EN EL EMBARAZO	5	37
SIGNOS DE ALARMA EN EL RECIÉN NACIDO	49	91
SIGNOS DE DETERIORO NEUROLÓGICO	48	519
SIGNOS Y SÍNTOMAS DE ALARMA EN PACIENTES CON PADECIMIENTO HEMATO-ONCOLÓGICO	15	109
SUBTOTAL	741	17,523

FUENTE: DIRECCIÓN DE ENSEÑANZA



Salud



Hospital General de México O.D.

SUBDIRECCIÓN DE ENFERMERÍA 506

PLATICAS A PACIENTES Y FAMILIARES ENERO-SEPTIEMBRE 2004

TEMA	NO. DE PLATICAS	NO. DE ASISTENTES
TABAQUISMO	3	90
TAMIZ METABÓLICO	72	1,394
TAMIZ NEONATAL	634	1,545
TERAPIA ANTICOAGULANTE	7	178
TRANSPLANTE RENAL	2	22
TRAUMATISMOS OCULARES	25	695
VACUNA DE ALERGENOS	2	32
VACUNACIÓN	18	1,214
VASECTOMÍA	6	52
VIRUS DEL PAPILOMA HUMANO	7	94
SUBTOTAL	776	5,316
TOTAL	6,269	105,602

FUENTE: DIRECCIÓN DE ENSEÑANZA



Salud



Hospital General de México O.D.

SUBDIRECCIÓN DE ENFERMERÍA 506

RECURSOS HUMANOS

CATEGORÍA	TURNO					TOTAL
	MATUTINO	VESPERTINO	NOCTURNO	COMPLETO	SAB, DOM Y FEST	
MANDOS MEDIOS Y SUPERIORES						
SUBDIRECTOR DE ÁREA	0	0	0	1	0	1
RAMA DE ENFERMERÍA						
JEFE DE ENFERMERAS "C"	3	0	0	0	0	3
JEFE DE ENFERMERAS "E"	1	0	0	0	0	1
RAMA PARAMÉDICA						
AFANADORA	2	0	0	0	0	2
RAMA AFÍN ADMINISTRATIVA						
APOYO ADMINISTRATIVO EN SALUD A-6	2	0	0	0	0	2
TOTAL	8	0	0	1	0	9

FUENTE: DIRECCIÓN DE RECURSOS HUMANOS

**SUBDIRECCIÓN DE ENFERMERÍA 506****EQUIPO DE CÓMPUTO**

DESCRIPCIÓN DEL EQUIPO	PROCEDENCIA (ADQUISICIÓN O DONACIÓN)	AÑO DE ADQUISICIÓN	PROCESADOR	VELOCIDAD EN MHZ	CANTIDAD
CP.U. HACER VERITON VT 5500	ADQUISICIÓN	18/11/02	PENTIUM IV	1.8	1
CP.U. PORTÁTIL LAP-TOP HP OMNIBOOK XE3	ADQUISICIÓN	03/09/02	PENTIUM III	1.06	1
C.P.U. ALASKA PAXSON 4	ADQUISICIÓN	27/10/03	Athion PX 2000+	1.67	2
TOTAL					4

FUENTE : SUBDIRECCIÓN DE SISTEMA ADMINISTRATIVOS

IMPRESORAS

DESCRIPCIÓN DEL EQUIPO	MODELO	TIPO	CANTIDAD
IMPRESORA HEWLETT PACKARD	DESKJET 5550	INYECCIÓN	2
IMPRESORA HEWLETT PACKARD	DESKJET 3820		1
TOTAL			3

FUENTE : SUBDIRECCIÓN DE SISTEMA ADMINISTRATIVOS

REGULADORES Y FUENTES DE POTENCIA ININTERRUMPIDAS

DESCRIPCIÓN DEL EQUIPO	MARCA	MODELO	TIPO	POTENCIA V.A.	CANTIDAD
UNIDAD DE POTENCIA ININTERRUMPIDA/REGULADOR	DATASHIELD	KS-625 PRO		625	2
UNIDAD DE POTENCIA ININTERRUMPIDA/REGULADOR	BESTPOWER	FORTRESS 750			1
UNIDAD DE POTENCIA ININTERRUMPIDA/REGULADOR	ELECTRONIC'S INC.	INTREGAL PROT			1
TOTAL					4

FUENTE : SUBDIRECCIÓN DE SISTEMAS ADMINISTRATIVOS



Salud



Hospital General de México O.D.

DEPARTAMENTO DE ENFERMERÍA "A"

RECURSOS HUMANOS

	TURNO					TOTAL
	MATUTINO	VESPERTINO	NOCTURNO	COMPLETO	SAB, DOM Y FEST	
JEFE DE ENFERMERAS "C"	24	8	19	1	2	
SUBJEFE DE ENFERMERAS	0	1	0	0	0	1
ENFERMERA ESPECIALISTA "A"	3	5	1	0	0	9
ENFERMERA GENERAL TITULADA "A"	11	5	8	0	0	24
AUXILIAR DE ENFERMERIA "A"	12	6	6	0	0	24
ENFERMERA GENERAL TITULADA "B"	3	2	4	0	0	9
AUXILIAR DE ENFERMERIA "B"	2	0	2	0	0	4
ENFERMERA ESPECIALISTA "B"	1	0	0	0	0	1
RAMA PARAMÉDICA						
AFANADORA	1	0	0	0	0	1
CAMILLERO	0	0	1	0	0	1
RAMA AFÍN ADMINISTRATIVA						
JEFE DE DEPARTAMENTO EN ÁREA MÉDICA "A"	1	0	0	0	0	1
APOYO ADMINISTRATIVO EN SALUD A-2	0	0	1	0	0	1
APOYO ADMINISTRATIVO EN SALUD A-3	0	1	0	0	0	1
APOYO ADMINISTRATIVO EN SALUD A-4	0	0	0	0	1	1
APOYO ADMINISTRATIVO EN SALUD A-6	2	0	0	0	0	2
APOYO ADMINISTRATIVO EN SALUD A-7	0	1	0	0	0	1
TOTAL	60	29	42	1	3	135

FUENTE: DIRECCIÓN DE RECURSOS HUMANOS

**DEPARTAMENTO DE ENFERMERÍA "A"****EQUIPO DE CÓMPUTO**

DESCRIPCIÓN DEL EQUIPO	PROCEDENCIA (ADQUISICIÓN O DONACIÓN)	AÑO DE ADQUISICIÓN	PROCESADOR	VELOCIDAD EN MHZ	CANTIDAD
CP.U. HACER VERITON VT 5500			PENTIUM IV		1
CP.U. COMPAQ DESKPRO EXD			PENTIUM III		1
C.P.U. COMPUTACIÓN INTEGRAL			80586/PENTIUM		1
TOTAL					3

FUENTE : SUBDIRECCIÓN DE SISTEMA ADMINISTRATIVOS

IMPRESORAS

DESCRIPCIÓN DEL EQUIPO	MODELO	TIPO	CANTIDAD
IMPRESORA HP	DESKJET 3810		1
IMPRESORA HP	LASERJET 5L		1
IMPRESORA LEXMAR	Z12		1
TOTAL			3

FUENTE : SUBDIRECCIÓN DE SISTEMA ADMINISTRATIVOS

REGULADORES Y FUENTES DE POTENCIA ININTERRUMPIDAS

DESCRIPCIÓN DEL EQUIPO	MARCA	MODELO	TIPO	POTENCIA V.A.	CANTIDAD
UNIDAD DE POTENCIA ININTERRUMPIDA/REGULADOR	BESTPOWER	FORTRESS 750			1
UNIDAD DE POTENCIA ININTERRUMPIDA/REGULADOR	VICA.	LIGH II			1
TOTAL					2

FUENTE : SUBDIRECCIÓN DE SISTEMAS ADMINISTRATIVOS



Salud



Hospital General de México O.D.

DEPARTAMENTO DE ENFERMERÍA "B"

RECURSOS HUMANOS

CATEGORÍA	TURNO					TOTAL
	MATUTINO	VESPERTINO	NOCTURNO	COMPLETO	SAB, DOM Y FEST	
RAMA DE ENFERMERÍA						
ENFERMERA ESPECIALISTA "B"	1	0	0	0	0	1
JEFE DE ENFERMERAS "C"	10	1	0	0	0	11
SUBJEFE DE ENFERMERAS	1	0	0	0	0	1
ENFERMERA JEFE DE SERVICIO	3	0	0	0	0	3
ENFERMERA ESPECIALISTA "A"	1	0	0	0	0	1
ENFERMERA GENERAL TITULADA "A"	0	1	1	0	0	2
RAMA PARAMÉDICA						
AFANADORA	1	0	0	0	0	1
RAMA AFÍN ADMINISTRATIVA						
JEFE DE DEPARTAMENTO EN ÁREA MÉDICA "A"	1	0	0	0	0	1
APOYO ADMINISTRATIVO EN SALUD A-4	1	0	0	0	0	1
APOYO ADMINISTRATIVO EN SALUD A-5	2	0	0	0	0	2
TOTAL	21	2	1	0	0	24

FUENTE: DIRECCIÓN DE RECURSOS HUMANOS

EQUIPO DE CÓMPUTO

DESCRIPCIÓN DEL EQUIPO	PROCEDENCIA (ADQUISICIÓN O DONACIÓN)	AÑO DE ADQUISICIÓN	PROCESADOR	VELOCIDAD EN MHZ	CANTIDAD
C.P.U. COMPAQ DESKPRO EXD	ADQUISICIÓN	01/01/99	PENTIUM II	733	2
C.P.U. HEWLETT PACKARD VECTRA VE	ADQUISICIÓN	01/01/99	PENTIUM II	400	2
C.P.U LANIX TECHNOLOGY			PENTIUM II		1
C.P.U. ACER VERITON VT 5500			PENTIUM 4		1
C.P.U. COMPAQ PROFESIONAL WORSTATIONS			PENTIUM II		1
TOTAL					7

FUENTE : SUBDIRECCIÓN DE SISTEMA ADMINISTRATIVOS

**DEPARTAMENTO DE ENFERMERIA "B"****IMPRESORAS**

DESCRIPCIÓN DEL EQUIPO	MODELO	TIPO	CANTIDAD
IMPRESORA LEXMARX	Z 12	LÀSER	1
IMPRESORA KYOCERA	FS-1200	LÀSER	1
IMPRESORA HP	LÀSER JET 6L	LÀSER	1
IMPRESORA HP	LÀSER JET 4P	LÀSER	1
IMPRESORA HP	DESKJET 5550		1
IMPRESORA HP	LASERJET 1300	LÀSER	1
IMPRESORA SAMSUNG	ML-1450		1
TOTAL			7

FUENTE : SUBDIRECCIÓN DE SISTEMAS ADMINISTRATIVOS

REGULADORES Y FUENTES DE POTENCIA ININTERRUMPIDAS

DESCRIPCIÓN DEL EQUIPO	MARCA	MODELO	TIPO	POTENCIA V.A.	CANTIDAD
UNIDAD DE POTENCIA ININTERRUMPIDA/REGULADOR	VICA	FUPPIR 600		600	1
UNIDAD DE POTENCIA ININTERRUMPIDA/REGULADOR	VICA	FUPPIR 300		500	2
UNIDAD DE POTENCIA ININTERRUMPIDA/REGULADOR	VICA	FUPPIR 400		500	1
UNIDAD DE POTENCIA ININTERRUMPIDA/REGULADOR	TRIPP LITE	INTERNET OFFIES 500			1
UNIDAD DE POTENCIA ININTERRUMPIDA/REGULADOR	BEST POWER	FORTESS			1
UNIDAD DE POTENCIA ININTERRUMPIDA/REGULADOR	SOLA BASIC	PC 300			1
TOTAL					7

FUENTE : SUBDIRECCIÓN DE SISTEMAS ADMINISTRATIVOS



Salud



Hospital General de México O.D.

DIRECCIÓN GENERAL ADJUNTA DE ADMINISTRACIÓN Y FINANZAS 201

RECURSOS HUMANOS

CATEGORÍA	TURNO					TOTAL
	MATUTINO	VESPERTINO	NOCTURNO	COMPLETO	SAB, DOM Y FEST	
MANDOS MEDIOS Y SUPERIORES						
DIRECTOR GENERAL ADJUNTO	0	0	0	1	0	1
RAMA MÉDICA						
SUBDIRECTOR MÉDICO "F" EN HOSPITAL	1	0	0	0	0	1
RAMA PARAMÉDICA						
AFANADORA	2	2	0	0	0	4
RAMA AFÍN ADMINISTRATIVA						
APOYO ADMINISTRATIVO EN SALUD A-2	1	0	0	0	0	1
APOYO ADMINISTRATIVO EN SALUD A-3	1	1	0	0	0	2
APOYO ADMINISTRATIVO EN SALUD A-4	1	0	0	0	1	2
APOYO ADMINISTRATIVO EN SALUD A-6	1	0	0	0	0	1
APOYO ADMINISTRATIVO EN SALUD A-7	2	0	0	0	0	2
JEFE DE DEPARTAMENTO EN ÁREA MÉDICA "A"	2	0	0	0	0	2
SOPORTE ADMINISTRATIVO "C"	0	0	0	2	0	2
TOTAL	11	3	0	3	1	18

FUENTE : DIRECCIÓN DE RECURSOS HUMANOS



Salud



Hospital General de México O.D.

DIRECCIÓN GENERAL ADJUNTA DE ADMINISTRACIÓN Y FINANZAS 201

EQUIPO DE CÓMPUTO

DESCRIPCIÓN DEL EQUIPO	PROCEDENCIA (ADQUISICIÓN O DONACIÓN)	AÑO DE ADQUISICIÓN	PROCESADOR	VELOCIDAD EN MHZ	CANTIDAD
C.P.U. CAJA BLANCA AURUM	ADQUISICIÓN	01/01/99	PENTIUM II	400	2
C.P.U. COMPAQ DESKPRO EN	ADQUISICIÓN	01/09/00	PENTIUM III	733	1
C.P.U. COMPAQ DESKPRO EXD	ADQUISICIÓN	01/01/99	PENTIUM III	733	1
C.P.U. ALASKA PAXON 4	RECURSOS EXT	15/01/04	Athion XP 2000	1.67	1
C.P.U. ALASKA PAXON 4	RECURSOS EXT	06/02/04	Athion XP 2000	1.67	1
COMPUTADORA IBM	DONACIÓN	11/08/04	PI	90 Mhz.	1
COMPUTADORA IBM	DONACIÓN	11/08/04	PI	200Mhz.	1
TOTAL					8

FUENTE : SUBDIRECCIÓN DE SISTEMAS ADMINISTRATIVOS

IMPRESORAS

DESCRIPCIÓN DEL EQUIPO	MODELO	TIPO	CANTIDAD
IMPRESORA HP	DESK JET 500 C	INYECCIÓN	1
IMPRESORA HP	LÁSER JET 4P	LÁSER	2
IMPRESORA HP	LASSER JET 4000 N	LÁSER	2
IMPRESORA SAMSUNG	ML - 1450	LÁSER	1
TOTAL			6

FUENTE : SUBDIRECCIÓN DE SISTEMAS ADMINISTRATIVOS

REGULADORES Y FUENTES DE POTENCIA ININTERRUMPIDAS

DESCRIPCIÓN DEL EQUIPO	MARCA	MODELO	TIPO	POTENCIA V.A.	CANTIDAD
UNIDAD DE POTENCIA ININTERRUMPIDA/REGULADOR	SOLA BASIC	MICRO ST R 100		800	1
TOTAL					1

FUENTE : SUBDIRECCIÓN DE SISTEMAS ADMINISTRATIVOS



DIRECCIÓN DE RECURSOS HUMANOS 201

RECURSOS HUMANOS

CATEGORÍA	TURNO					TOTAL
	MATUTINO	VESPERTINO	NOCTURNO	COMPLETO	SAB, DOM Y FEST	
MANDOS MEDIOS Y SUPERIORES						
DIRECTOR DE ÁREA	0	0	0	1	0	1
RAMA DE ENFERMERÍA						
AUXILIAR DE ENFERMERÍA "A"	1	0	0	0	0	1
RAMA PARAMÉDICA						
CAMILLERO	1	0	0	0	0	1
RAMA AFÍN ADMINISTRATIVA						
SOPORTE ADMINISTRATIVO "C"	1	0	0	0	0	1
APOYO ADMINISTRATIVO EN SALUD A-6	0	1	0	0	0	1
APOYO ADMINISTRATIVO EN SALUD A-8	1	0	0	0	0	1
TOTAL	4	1	0	1	0	6

FUENTE: DIRECCIÓN DE RECURSOS HUMANOS

EQUIPO DE CÓMPUTO

DESCRIPCIÓN DEL EQUIPO	PROCEDENCIA (ADQUISICIÓN O DONACIÓN)	AÑO DE ADQUISICIÓN	PROCESADOR	VELOCIDAD EN MHZ	CANTIDAD
C.P.U. HEWLETT PACKARD VECTRA VE	ADQUISICIÓN	01/01/90	PENTIUM II	400	1
C.P.U. COMPAQ DESKPRO EN	ADQUISICIÓN	01/01/99	PENTIUM III	733	1
C.P.U. COMPAQ PROLIANT	ADQUISICIÓN	01/01/90	PENTIUM III	500	1
C.P.U. ACER VERITON VT 5500	ADQUISICIÓN	30/11/02	PENTIUM IV	1.8	1
C.P.U. PORTATIL LAP-TOP HP OMNIBOOK XE 3	ADQUISICIÓN	08/10/02	PENTIUM III	1.06	1
TOTAL					5

FUENTE : SUBDIRECCIÓN DE SISTEMAS ADMINISTRATIVOS



Salud



Hospital General de México O.D.

DIRECCIÓN DE RECURSOS HUMANOS 201

IMPRESORAS

DESCRIPCIÓN DEL EQUIPO	MODELO	TIPO	CANTIDAD
IMPRESORA HP	DESK JET 500 C	INYECCIÓN	1
IMPRESORA LEXMARK	OPTRA E 312 L	LÁSER	1
IMPRESORA DATAPRODUCTS	LM-450	MATRIZ	1
TOTAL			3

FUENTE : SUBDIRECCIÓN DE SISTEMAS ADMINISTRATIVOS

REGULADORES Y FUENTES DE POTENCIA ININTERRUMPIDAS

DESCRIPCIÓN DEL EQUIPO	MARCA	MODELO	TIPO	POTENCIA V.A.	CANTIDAD
UNIDAD DE POTENCIA ININTERRUMPIDA/REGULADOR	DATA SHIELD	KS 625		625	1
TOTAL					1

FUENTE : SUBDIRECCIÓN DE SISTEMAS ADMINISTRATIVOS

**SUBDIRECCIÓN DE ADMINISTRACIÓN Y DESARROLLO 501****RECURSOS HUMANOS**

CATEGORÍA	TURNO					TOTAL
	MATUTINO	VESPERTINO	NOCTURNO	COMPLETO	SAB, DOM Y FEST	
MANDOS MEDIOS Y SUPERIORES						
SUBDIRECTOR DE ÁREA	0	0	0	1	0	1
RAMA AFÍN ADMINISTRATIVA						
APOYO ADMINISTRATIVO EN SALUD A-5	0	1	0	0	0	1
APOYO ADMINISTRATIVO EN SALUD A-6	1	0	0	0	0	1
APOYO ADMINISTRATIVO EN SALUD A-7	1	0	0	0	0	1
APOYO ADMINISTRATIVO EN SALUD A-8	1	0	0	0	0	1
TOTAL	3	1	0	1	0	5

FUENTE: DIRECCIÓN DE RECURSOS HUMANOS

EQUIPO DE CÓMPUTO

DESCRIPCIÓN DEL EQUIPO	PROCEDENCIA (ADQUISICIÓN O DONACIÓN)	AÑO DE ADQUISICIÓN	PROCESADOR	VELOCIDAD EN MHZ	CANTIDAD
C.P.U. DESKPRO HAR	ADQUISICIÓN	01/01/99	INTEL CELERON	400	4
C.P.U. DESKPRO EN	ADQUISICIÓN	01/01/99	PENTIUM III	733	1
C.P.U. DP 2000	ADQUISICIÓN	01/01/90	PENTIUM MMX	166	1
C.P.U. DP 2000	ADQUISICIÓN	01/01/90	80586/PENTIUM	133	1
C.P.U. SUPER POWER	ADQUISICIÓN	01/01/99	PENTIUM II	400	1
C.P.U. HACER VERITON VT 5500	ADQUISICIÓN	30/11/02	PENTIUM IV	1.8	1
C.P.U. ALASKA PAXON 4	RECURSOS EXT	06/02/04	Athio XP 2000+	1.67	1
TOTAL					10

FUENTE : SUBDIRECCIÓN DE SISTEMAS ADMINISTRATIVOS



Salud



Hospital General de México O.D.

SUBDIRECCIÓN DE ADMINISTRACIÓN Y DESARROLLO 501

IMPRESORAS

DESCRIPCIÓN DEL EQUIPO	MODELO	TIPO	CANTIDAD
IMPRESORA HP	DESK JET 500 C	INYECCIÓN	2
IMPRESORA HP	LASER JET 1300 (Q 1334 ^a)	LASER	1
TOTAL			3

FUENTE : SUBDIRECCIÓN DE SISTEMAS ADMINISTRATIVOS

REGULADORES Y FUENTES DE POTENCIA ININTERRUMPIDAS

DESCRIPCIÓN DEL EQUIPO	MARCA	MODELO	TIPO	POTENCIA V.A.	CANTIDAD
UNIDAD DE POTENCIA ININTERRUMPIDA/REGULADOR	TRIPP LITE	OMNI 750		200	1
UNIDAD DE POTENCIA ININTERRUMPIDA/REGULADOR	TRIPP LITE	OMNI SMART 1050		600	1
UNIDAD DE POTENCIA ININTERRUMPIDA/REGULADOR	TRIPP LITE	OMNI SMART 850 PNP		850	1
UNIDAD DE POTENCIA ININTERRUMPIDA/REGULADOR	DATA SHIELD	KS 625		625	1
TOTAL					4

FUENTE : SUBDIRECCIÓN DE SISTEMAS ADMINISTRATIVOS



Salud



Hospital General de México O.D.

DEPARTAMENTO DE EMPLEO Y CAPACITACIÓN 501

RECURSOS HUMANOS

CATEGORÍA	TURNO					TOTAL
	MATUTINO	VESPERTINO	NOCTURNO	COMPLETO	SAB, DOM Y FEST	
RAMA AFÍN ADMINISTRATIVA						
APOYO ADMINISTRATIVO EN SALUD A-4	1	0	0	0	0	1
APOYO ADMINISTRATIVO EN SALUD A-5	1	0	0	0	0	1
APOYO ADMINISTRATIVO EN SALUD A-6	8	0	0	0	0	8
APOYO ADMINISTRATIVO EN SALUD A-7	3	0	0	0	0	3
APOYO ADMINISTRATIVO EN SALUD A-8	4	0	0	0	0	4
JEFE DE DEPARTAMENTO EN ÁREA MÉDICA "A"	1	0	0	0	0	1
SOPORTE ADMINISTRATIVO "C"	2	0	0	0	0	2
TOTAL	20	0	0	0	0	20

FUENTE: DIRECCIÓN DE RECURSOS HUMANOS

**DEPARTAMENTO DE EMPLEO Y CAPACITACIÓN 501****EQUIPO DE CÓMPUTO**

DESCRIPCIÓN DEL EQUIPO	PROCEDENCIA (ADQUISICIÓN O DONACIÓN)	AÑO DE ADQUISICIÓN	PROCESADOR	VELOCIDAD EN MHZ	CANTIDAD
C.P.U. DESKPRO HAT	ADQUISICIÓN	01/01/99	INTEL CELERON	400	1
C.P.U. ACER VERITON VT 5500	ADQUISICIÓN	30/11/02	PENTIUM IV	1.8	7
C.P.U ALASKA PAXON 4	RECURSO EXT.	06/02/04	Athion XP 2000+	1.67	1
TOTAL					9

FUENTE : SUBDIRECCIÓN DE SISTEMAS ADMINISTRATIVOS

IMPRESORAS

DESCRIPCIÓN DEL EQUIPO	MODELO	TIPO	CANTIDAD
IMPRESORA HP	LÁSER JET 4000	LÁSER	1
IMPRESORA HEWLETT PACKARD	DESKJET 5550	INYECCIÓN	2
TOTAL			3

FUENTE : SUBDIRECCIÓN DE SISTEMAS ADMINISTRATIVOS

REGULADORES Y FUENTES DE POTENCIA ININTERRUMPIDAS

DESCRIPCIÓN DEL EQUIPO	MARCA	MODELO	TIPO	POTENCIA V.A.	CANTIDAD
UNIDAD DE POTENCIA ININTERRUMPIDA/REGULADOR	COMPLET	PC 900		900	1
UNIDAD DE POTENCIA ININTERRUMPIDA/REGULADOR	TRIPP LITE	OVNI STAR 1050		1050	1
UNIDAD DE POTENCIA ININTERRUMPIDA/REGULADOR	BESTPOWER	FORTRESS		750	2
UNIDAD DE POTENCIA ININTERRUMPIDA/REGULADOR	DATA SHIELD	KS 625		625	5
TOTAL					9

FUENTE : SUBDIRECCIÓN DE SISTEMAS ADMINISTRATIVOS



Salud



Hospital General de México O.D.

DEPARTAMENTO DE SERVICIOS Y PRESTACIONES 404

RECURSOS HUMANOS

CATEGORÍA	MATUTINO	VESPERTINO	TURNO NOCTURNO	COMPLETO	SAB, DOM Y FEST	TOTAL
RAMA MÉDICA						
MEDICO GENERAL "A"	2	0	0	0	0	2
SUPERVISOR MÉDICO EN ÁREA NORMATIVA	0	0	0	0	1	1
RAMA DE ENFERMERÍA						
ENFERMERA JEFE DE SERVICIO	1	0	0	0	0	1
ENFERMERA ESPECIALISTA "A"	1	0	0	0	0	1
RAMA PARAMÉDICA						
SUBJEFE DE FARMACIA	1	0	0	0	0	1
AFANADORA	4	2	0	0	1	7
TÉCNICO HISTOPATOLOGO	1	0	0	0	0	1
COORDINADOR PARAMÉDICO EN ÁREA NORMATIVA "B"	1	0	0	0	0	1
CAMILLERO	1	0	0	0	2	3
COCINERO EN HOSPITAL	1	0	0	0	0	1
TÉCNICO EN ESTADÍSTICA EN ÁREA MEDICA	1	0	0	0	0	1
AUXILIAR DE ESTADÍSTICA Y ARCHIVO CLÍNICO	0	1	0	0	0	1
QUÍMICO "A"	0	1	0	0	0	1
TEC. EN VERIF. DICT. O SANEAMIENTO "B"	0	1	0	0	0	1
TRABAJADORA SOCIAL EN ÁREA MÉDICA "A"	0	0	0	0	1	1
RAMA AFÍN ADMINISTRATIVA						
APOYO ADMINISTRATIVO EN SALUD A-2	9	1	0	0	0	10
APOYO ADMINISTRATIVO EN SALUD A-3	6	2	1	0	0	9
APOYO ADMINISTRATIVO EN SALUD A-4	7	2	1	0	7	17
APOYO ADMINISTRATIVO EN SALUD A-5	2	0	1	0	1	4
APOYO ADMINISTRATIVO EN SALUD A-6	19	2	1	0	3	25
APOYO ADMINISTRATIVO EN SALUD A-7	8	1	0	0	2	11
APOYO ADMINISTRATIVO EN SALUD A-8	1	0	0	0	1	2
JEFE DE DEPARTAMENTO EN ÁREA MÉDICA "A"	2	0	0	0	0	2
SOPORTE ADMINISTRATIVO "C"	2	0	0	0	0	2
TOTAL	70	13	4	0	19	106

FUENTE: DIRECCIÓN DE RECURSOS HUMANOS



DEPARTAMENTO DE SERVICIOS Y PRESTACIONES 404

EQUIPO DE CÓMPUTO

DESCRIPCIÓN DEL EQUIPO	PROCEDENCIA (ADQUISICIÓN O DONACIÓN)	AÑO DE ADQUISICIÓN	PROCESADOR	VELOCIDAD EN MHZ	CANTIDAD
C.P.U. ACER VETE 5500	ADQUISICIÓN	29/09/02	PENTIUM 4	1500	3
C.P.U. DESKPRO EN	ADQUISICIÓN	01/01/99	PENTIUM III	733	1
C.P.U. DESKPRO	ADQUISICIÓN	01/01/99	PENTIUM III	733	1
C.P.U. VECTRA VE	ADQUISICIÓN	01/01/99	PENTIUM III	333	1
C.P.U. GENÉRICO	ADQUISICIÓN	01/01/99	80586/PENTIUM	166	1
C.P.U. DP 2000	ADQUISICIÓN	01/01/99	PENTIUM MMX	166	1
C.P.U. 433 L	ADQUISICIÓN	01/01/99	80486	66	1
C.P.U. COMPAQ DESKPRO EN	ADQUISICIÓN	01/01/99	PENTIUM III	733	1
C.P.U. ACER VERITON VT 5500	ADQUISICIÓN	18/10/02	PENTIUM 4	1.8	8
C.P.U. SERVIDOR DE BAJO PERFIL DELL POWER EDGE 2600	ADQUISICIÓN	03/12/02	PENTIUM III	1.8	1
C.P.U. ACER VERITON VT 5500	ADQUISICIÓN	22/11/02	PENTIUM 4	1.8	1
TOTAL					20

FUENTE : SUBDIRECCIÓN DE SISTEMAS ADMINISTRATIVOS

IMPRESORAS

DESCRIPCIÓN DEL EQUIPO	MODELO	TIPO	CANTIDAD
IMPRESORA HP	DESKJET 500	INYECCIÓN	1
IMPRESORA HP	DESKJET 500 C	INYECCIÓN	1
IMPRESORA HP	LÁSER JET 3	LÁSER	1
IMPRESORA EPSON	ACTINO PRINTER	MATRIZ	2
IMPRESORA SAMSUNG	ML-1450	LÁSER	2
TOTAL			7

FUENTE : SUBDIRECCIÓN DE SISTEMAS ADMINISTRATIVOS



Salud



Hospital General de México O.D.

DEPARTAMENTO DE SERVICIOS Y PRESTACIONES 404

REGULADORES Y FUENTES DE POTENCIA ININTERRUMPIDAS

DESCRIPCIÓN DEL EQUIPO	MARCA	MODELO	TIPO	POTENCIA V.A.	CANTIDAD
REGULADOR	VICA	LIGHT 2 1200		1200	1
UNIDAD DE POTENCIA ININTERRUMPIDA/REGULADOR	TRIPP LITE	POWER PROTECTOR		850	1
UNIDAD DE POTENCIA ININTERRUMPIDA/REGULADOR	COMPLET	S/MODELO		500	1
UNIDAD DE POTENCIA ININTERRUMPIDA/REGULADOR	BETS POWER	FORTRESS		750	4
UNIDAD DE POTENCIA ININTERRUMPIDA/REGULADOR	DATA SHIELD	KS 625		625	5
REGULADOR	VOGAR	LAN-12		2KVA	1
TOTAL					13

FUENTE : SUBDIRECCIÓN DE SISTEMAS ADMINISTRATIVOS



SUBDIRECCIÓN DE OPERACIÓN 501

RECURSOS HUMANOS

CATEGORÍA	TURNO					TOTAL
	MATUTINO	VESPERTINO	NOCTURNO	COMPLETO	SAB, DOM Y FEST	
MANDOS MEDIOS Y SUPERIORES						
SUBDIRECTOR DE ÁREA	0	0	0	1	0	1
RAMA AFÍN ADMINISTRATIVA						
APOYO ADMINISTRATIVO EN SALUD A-2	1	0	0	0	0	1
APOYO ADMINISTRATIVO EN SALUD A-4	1	0	0	0	0	1
APOYO ADMINISTRATIVO EN SALUD A-6	1	0	0	0	0	1
APOYO ADMINISTRATIVO EN SALUD A-8	1	0	0	0	0	1
TOTAL	4	0	0	1	0	5

FUENTE: DIRECCIÓN DE RECURSOS HUMANOS

EQUIPO DE CÓMPUTO

DESCRIPCIÓN DEL EQUIPO	PROCEDENCIA (ADQUISICIÓN O DONACIÓN)	AÑO DE ADQUISICIÓN	PROCESADOR	VELOCIDAD EN MHZ	CANTIDAD
C.P.U. COMPAQ DESKPRO EN	ADQUISICIÓN	01/01/99	PENTIUM III	733	2
C.P.U. DIGITAL VENTURIS0	ADQUISICIÓN	01/01/90	80486	66	1
C.P.U. COMPAQ DP 2000	ADQUISICIÓN	01/01/90	PENTIUM MMX	166	1
C.P.U. ACER VERITON VT 5500	ADQUISICIÓN	13/12/02	PENTIUM IV	1.8	1
C.P.U. ALASKA PAXSON	ADQUISICIÓN	18/11/03	Athion PX 2000+	1.67	1
C.P.U. ALASKA PAXSON 4	RECURSOS EXT	28/01/04	Athion PX 2000+	1.67	1
TOTAL					7

FUENTE : SUBDIRECCIÓN DE SISTEMAS ADMINISTRATIVOS



Salud



Hospital General de México O.D.

SUBDIRECCIÓN DE OPERACIÓN

IMPRESORAS

DESCRIPCIÓN DEL EQUIPO	MODELO	TIPO	CANTIDAD
IMPRESORA HP	DESK JET 500 C	INYECCIÓN	2
IMPRESORA DATPRODUCTS	L1 M20	MATRIZ	1
TOTAL			3

FUENTE : SUBDIRECCIÓN DE SISTEMAS ADMINISTRATIVOS

REGULADORES Y FUENTES DE POTENCIA ININTERRUMPIDAS

DESCRIPCIÓN DEL EQUIPO	MARCA	MODELO	TIPO	POTENCIA V.A.	CANTIDAD
UNIDAD DE POTENCIA ININTERRUMPIDA/REGULADOR	COMPLET	MTCP 900		600	1
UNIDAD DE POTENCIA ININTERRUMPIDA/REGULADOR	TRIPP LITE	OMNI POWER 2000		600	1
UNIDAD DE POTENCIA ININTERRUMPIDA/REGULADOR	TRIPP LITE	OMNI SMART 850 PNP		850	1
UNIDAD DE POTENCIA ININTERRUMPIDA/REGULADOR	BEST POWER	FORTRESS		750	1
TOTAL					4

FUENTE : SUBDIRECCIÓN DE SISTEMAS ADMINISTRATIVOS



Salud



Hospital General de México O.D.

DEPARTAMENTO DE NOMINA Y PAGOS 501

RECURSOS HUMANOS

CATEGORÍA	TURNO					TOTAL
	MATUTINO	VESPERTINO	NOCTURNO	COMPLETO	SAB, DOM Y FEST	
RAMA PARAMÉDICA						
AUXILIAR DE COCINA EN HOSPITAL	0	1	0	0	0	1
TÉCNICO EN ESTADÍSTICA EN ÁREA MEDICA	1	0	0	0	0	1
CAMILLERO	1	0	0	0	0	1
RAMA AFÍN ADMINISTRATIVA						
APOYO ADMINISTRATIVO EN SALUD A-4	1	1	0	0	0	2
APOYO ADMINISTRATIVO EN SALUD A-5	1	0	0	0	0	1
APOYO ADMINISTRATIVO EN SALUD A-6	2	1	0	0	0	3
APOYO ADMINISTRATIVO EN SALUD A-7	2	0	0	0	0	2
APOYO ADMINISTRATIVO EN SALUD A-8	0	1	0	0	0	1
JEFE DE DEPARTAMENTO EN ÁREA MÉDICA "A"	1	0	0	0	0	1
SOPORTE ADMINISTRATIVO "C"	1	0	0	0	0	1
TOTAL	10	4	0	0	0	14

FUENTE: DIRECCIÓN DE RECURSOS HUMANOS

EQUIPO DE CÓMPUTO

DESCRIPCIÓN DEL EQUIPO	PROCEDENCIA (ADQUISICIÓN O DONACIÓN)	AÑO DE ADQUISICIÓN	PROCESADOR	VELOCIDAD EN MHZ	CANTIDAD
C.P.U. DELL 466 NP	ADQUISICIÓN	01/01/99	80486	40	1
C.P.U. ACER VERITON VT 5500	ADQUISICIÓN	30/11/02	PENTIUM IV	1.8	3
C.P.U. SERVIDOR DELL POWER EDGE	ADQUISICIÓN	30/12/02	PENTIUM XEÓN	2.0	1
C.P.U. ALASKA PAXSON 4	ADQUISICIÓN	18/11/03	Athion PX 2000+	1.67	1
TOTAL					6

FUENTE : SUBDIRECCIÓN DE SISTEMAS ADMINISTRATIVOS



Salud



Hospital General de México O.D.

DEPARTAMENTO DE NOMINA Y PAGOS 501

IMPRESORAS

DESCRIPCIÓN DEL EQUIPO	MODELO	TIPO	CANTIDAD
IMPRESORA HEWLETT PACKARD	LASER JET 4100 TN	LÁSER	1
TOTAL			1

FUENTE : SUBDIRECCIÓN DE SISTEMAS ADMINISTRATIVO

REGULADORES Y FUENTES DE POTENCIA ININTERRUMPIDAS

DESCRIPCIÓN DEL EQUIPO	MARCA	MODELO	TIPO	POTENCIA V.A.	CANTIDAD
UNIDAD DE POTENCIA ININTERRUMPIDA/REGULADOR	DATA SHIELD	KS 625		625	3
TOTAL					3

FUENTE : SUBDIRECCIÓN DE SISTEMAS ADMINISTRATIVOS



Salud



Hospital General de México O.D.

DEPARTAMENTO DE CONTROL Y CONCILIACIÓN 501

RECURSOS HUMANOS

CATEGORÍA	TURNO					SAB, DOM Y FEST	TOTAL
	MATUTINO	VESPERTINO	NOCTURNO	COMPLETO			
RAMA AFÍN ADMINISTRATIVA							
APOYO ADMINISTRATIVO EN SALUD A 3	1	0	0	0	0	0	1
APOYO ADMINISTRATIVO EN SALUD A-6	2	1	0	0	0	0	3
APOYO ADMINISTRATIVO EN SALUD A-7	2	0	0	0	0	0	2
APOYO ADMINISTRATIVO EN SALUD A-8	1	0	0	0	0	0	1
JEFE DE DEPARTAMENTO EN ÁREA MÉDICA "A"	1	0	0	0	0	0	1
SOPORTE ADMINISTRATIVO "C"	1	0	0	0	0	0	1
TOTAL	8	0	0	0	0	0	9

FUENTE: DIRECCIÓN DE RECURSOS HUMANOS

EQUIPO DE CÓMPUTO

DESCRIPCIÓN DEL EQUIPO	PROCEDENCIA (ADQUISICIÓN O DONACIÓN)	AÑO DE ADQUISICIÓN	PROCESADOR	VELOCIDAD EN MHZ	CANTIDAD
C.P.U. ACER ACER POWER 4000	ADQUISICIÓN	01/01/99	PENTIUM II	333	1
C.P.U. ACER VERITON VT 5500	ADQUISICIÓN	30/11/02	PENTIUM IV	1.8	3
C.P.U. ALASKA PAXON 4	RECURSOS EXT	06/02/04	Athion XP 2000+	1.67	1
TOTAL					5

FUENTE : SUBDIRECCIÓN DE SISTEMAS ADMINISTRATIVOS



Salud



Hospital General de México O.D.

DEPARTAMENTO DE CONTROL Y CONCILIACIÓN 501

IMPRESORAS

DESCRIPCIÓN DEL EQUIPO	MODELO	TIPO	CANTIDAD
IMPRESORA HP	LÁSER JET 6L	LÁSER	1
TOTAL			1

FUENTE : SUBDIRECCIÓN DE SISTEMAS ADMINISTRATIVOS

REGULADORES Y FUENTES DE POTENCIA ININTERRUMPIDAS

DESCRIPCIÓN DEL EQUIPO	MARCA	MODELO	TIPO	POTENCIA V.A.	CANTIDAD
UNIDAD DE POTENCIA ININTERRUMPIDA/REGULADOR	DATA SHIELD	KS 625		625	3
TOTAL					3

FUENTE : SUBDIRECCIÓN DE SISTEMAS ADMINISTRATIVOS



Salud



Hospital General de México O.D.

DIRECCIÓN DE RECURSOS MATERIALES Y CONSERVACIÓN 201

RECURSOS HUMANOS

CATEGORÍA	TURNO					TOTAL
	MATUTINO	VESPERTINO	NOCTURNO	COMPLETO	SAB, DOM Y FEST	
MANDOS MEDIOS Y SUPERIORES						
DIRECTOR DE ÁREA	0	0	0	1	0	1
RAMA MÉDICA						
MÉDICO GENERAL "C"	1	0	0	0	0	1
RAMA PARAMÉDICA						
NUTRICIONISTA	0	0	0	0	1	1
RAMA AFÍN ADMINISTRATIVA						
APOYO ADMINISTRATIVO EN SALUD A-7	2	0	0	0	0	2
TOTAL	3	0	0	1	1	5

FUENTE: DIRECCIÓN DE RECURSOS HUMANOS

EQUIPO DE CÓMPUTO

DESCRIPCION DEL EQUIPO	PROCEDENCIA (ADQUISICIÓN O DONACIÓN)	AÑO DE ADQUISICIÓN	PROCESADOR	VELOCIDAD EN MHZ	CANTIDAD
C.P.U. ALASKA PAXÓN 4	RECURSOS EXTERNOS	06/02/04	ATHION XP 2000 +	1.67 GHz	1
C.P.U. ALASKA PAXÓN 4	RECURSOS EXTERNOS	06/02/04	ATHION XP 2000 +	1.67	1
TOTAL					2

FUENTE : SUBDIRECCIÓN DE SISTEMAS ADMINISTRATIVOS

REGULADORES Y FUENTES DE POTENCIA ININTERRUMPIDAS

DESCRIPCIÓN DEL EQUIPO	MARCA	MODELO	TIPO	POTENCIA V.A.	CANTIDAD
NO-BREAK	TRIPP LITE	OMNI AMART 700		700VA	1
TOTAL					1

FUENTE : SUBDIRECCIÓN DE SISTEMAS ADMINISTRATIVOS



SUBDIRECCIÓN DE RECURSOS MATERIALES 201

RECURSOS HUMANOS

CATEGORÍA	TURNO					TOTAL
	MATUTINO	VESPERTINO	NOCTURNO	COMPLETO	SAB, DOM Y FEST	
MANDOS MEDIOS Y SUPERIORES						
SUBDIRECTOR DE ÁREA	0	0	0	1		1
RAMA MÉDICA						
JEFE DE DIVISIÓN	1	0	0	0	0	1
RAMA PARAMÉDICA						
AUXILIAR DE ESTADÍSTICA Y ARCHIVO CLÍNICO	1	0	0	0	0	1
AFANADORA	1	0	0	0	0	1
RAMA AFÍN ADMINISTRATIVA						
APOYO ADMINISTRATIVO EN SALUD A-3	1	0	0	0	0	1
APOYO ADMINISTRATIVO EN SALUD A-5	1	0	0		0	1
APOYO ADMINISTRATIVO EN SALUD A-7	4	0	0	0	0	4
APOYO ADMINISTRATIVO EN SALUD A-8	0	1	0	0	0	1
SOPORTE ADMINISTRATIVO "C"	5	0	0	0	0	5
TOTAL	14	1	0	1	0	16

FUENTE: DIRECCIÓN DE RECURSOS HUMANOS

EQUIPO DE CÓMPUTO

DESCRIPCIÓN DEL EQUIPO	PROCEDENCIA (ADQUISICIÓN O DONACIÓN)	AÑO DE ADQUISICIÓN	PROCESADOR	VELOCIDAD EN MHZ	CANTIDAD
C.P.U. COMPAQ DESKPRO EN	ADQUISICIÓN	01/01/99	PENTIUM III	733	1
C.P.U. COMPAQ DESKPRO EN	ADQUISICIÓN	02/02/99	PENTIUM III	733	6
C.P.U. DESKPRO EVO	ADQUISICIÓN	02/02/99	PENTIUM 4	1500	1
C.P.U. DESKPRO EVO	ADQUISICIÓN	01/01/01	PENTIUM 4	1500	1
C.P.U. HP VECTRA 500	ADQUISICIÓN	02/02/99	80586/PENTIUM	166	1
C.P.U. CAJA BLANCA AURUM	ADQUISICIÓN	02/02/99	PENTIUM II	400	1
C.P.U. INNOVA SUPER POWER	ADQUISICIÓN	02/02/99	PENTIUM II	400	1
TOTAL					12

FUENTE : SUBDIRECCIÓN DE SISTEMAS ADMINISTRATIVOS



SUBDIRECCIÓN DE RECURSOS MATERIALES 201

IMPRESORAS

DESCRIPCIÓN DEL EQUIPO	MODELO	TIPO	CANTIDAD
IMPRESORA HEWLETT PACKARD	LÁSER JET 4L	LÁSER	1
IMPRESORA HP	LÁSER JET 4000N	LÁSER	1
IMPRESORA HP	LÁSER JET 6L	LÁSER	2
IMPRESORA HEWLETT PACKARD	LÁSER JET 4100 TN	LÁSER	1
IMPRESORA HP	LÁSER JET 6P	LÁSER	1
TOTAL			6

FUENTE : SUBDIRECCIÓN DE SISTEMAS ADMINISTRATIVOS

REGULADORES Y FUENTES DE POTENCIA ININTERRUMPIDA

DESCRIPCIÓN DEL EQUIPO	MARCA	MODELO	TIPO	POTENCIA V.A.	CANTIDAD
UNIDAD DE POTENCIA ININTERRUMPIDA/REGULADOR	COMPLET	ASL		750	2
UNIDAD DE POTENCIA ININTERRUMPIDA/REGULADOR	SOLA BASIC	MICRO SR-1000		200	2
UNIDAD DE POTENCIA ININTERRUMPIDA/REGULADOR		OMNISMART 850 PNP			1
UNIDAD DE POTENCIA ININTERRUMPIDA/REGULADOR		OMNISMART 850			1
NO-BREAK	TRIPPLITE	OMNISMART 700		700 VA.	1
TOTAL					7

FUENTE : SUBDIRECCIÓN DE SISTEMAS ADMINISTRATIVOS



Salud



Hospital General de México O.D.

DEPARTAMENTO DE ADQUISICIONES 201

RECURSOS HUMANOS

CATEGORÍA	TURNO					TOTAL
	MATUTINO	VESPERTINO	NOCTURNO	COMPLETO	SAB, DOM Y FEST	
RAMA AFÍN ADMINISTRATIVA						
APOYO ADMINISTRATIVO EN SALUD A-4	1	0	0	0	0	1
APOYO ADMINISTRATIVO EN SALUD A-6	2	1	0	0	0	3
APOYO ADMINISTRATIVO EN SALUD A-7	1	0	0	0	0	1
APOYO ADMINISTRATIVO EN SALUD A-8	1	0	0	0	0	1
SOPORTE ADMINISTRATIVO "C"	1	0	0	0	0	1
TOTAL	6	1	0	0	0	7

FUENTE: DIRECCIÓN DE RECURSOS HUMANOS



Salud



Hospital General de México O.D.

DEPARTAMENTO DE ALMACÉN MÉDICO 208

RECURSOS HUMANOS

CATEGORÍA	TURNO					TOTAL
	MATUTINO	VESPERTINO	NOCTURNO	COMPLETO	SAB, DOM Y FEST	
MANDOS MEDIOS Y SUPERIORES						
SUBDIRECTOR DE ÁREA	0	0	0	1	0	1
RAMA MÉDICA						
CIRUJANO DENTISTA "A"	1	0	0	0	0	1
MEDICO GENERAL "A"	1	0	0	0	0	1
SUPERVISOR MEDICO EN ÁREA NORMATIVA	1	0	0	0	0	1
RAMA DE ENFERMERÍA						
ENFERMERA GENERAL TITULADA "¿'B"	1	0	0	0	0	1
RAMA PARAMÉDICA						
QUÍMICO "A"	1	0	0	0	0	1
TÉCNICO LABORATORISTA "A"	2	1	0	0	0	3
CITOTECNOLOGO "A"	0	1	0	0	0	1
OFICIAL Y/O PREPARADOR DESPACHADOR DE FARMACIA	1	0	0	0	0	1
COCINERO JEFE DE HOSPITAL	1	0	0	0	0	1
TÉCNICO EN TRABAJO SOCIAL "A"	1	0	0	0	0	1
LABORATORISTA "A"	1	0	0	0	0	1
QUÍMICO "B"	1	0	0	0	0	1
AFANADORA	3	0	0	0	0	3
RAMA AFÍN ADMINISTRATIVA						
APOYO ADMINISTRATIVO EN SALUD A-2	0	0	0	0	1	1
APOYO ADMINISTRATIVO EN SALUD A-3	2	0	1	0	0	3
APOYO ADMINISTRATIVO EN SALUD A-4	3	2	2	0	2	9
APOYO ADMINISTRATIVO EN SALUD A-5	1	0	1	0	0	2
APOYO ADMINISTRATIVO EN SALUD A-6	4	0	0	0	0	4
APOYO ADMINISTRATIVO EN SALUD A-7	3	0	0	0	0	3
APOYO ADMINISTRATIVO EN SALUD A-8	1	1	0	0	0	2
JEFE DE DEPTO. EN ÁREA MÉDICA "A"	1	0	0	0	0	1
SOPORTE ADMINISTRATIVO "C"	3	0	0	0	0	3
TOTAL	33	5	4	1	3	46

FUENTE: DIRECCIÓN DE RECURSOS HUMANOS

**DEPARTAMENTO DE ALMACÉN MÉDICO 208****EQUIPO DE CÓMPUTO**

DESCRIPCIÓN DEL EQUIPO	PROCEDENCIA (ADQUISICIÓN O DONACIÓN)	AÑO DE ADQUISICIÓN	PROCESADOR	VELOCIDAD EN MHZ	CANTIDAD
C.P.U. COMPAQ DESKPRO EN	ADQUISICIÓN	01/01/99	PENTIUM III	733	2
C.P.U. CAJA BLANCA AURUM	ADQUISICIÓN	23/12/99	PENTIUM II	400	1
C.P. COMPAQ DESKPRO EVO			PENTIUM 4		1
C.P. COMPAQ DESKPRO EXD			PENTIUM III		1
C.P.U. HP VECTRA 500			80586/PENTIUM		1
C.P.U. GENERICO LUFAQ			80486		1
TOTAL					7

FUENTE : SUBDIRECCIÓN DE SISTEMAS ADMINISTRATIVOS

IMPRESORAS

DESCRIPCIÓN DEL EQUIPO	MODELO	TIPO	CANTIDAD
IMPRESORA HP	LASER JET 4050	LÁSER	1
TOTAL			1

FUENTE : SUBDIRECCIÓN DE SISTEMAS ADMINISTRATIVOS

REGULADORES Y FUENTES DE POTENCIA ININTERRUMPIDAS

DESCRIPCIÓN DEL EQUIPO	MARCA	MODELO	TIPO	POTENCIA V.A.	CANTIDAD
UNIDAD DE POTENCIA ININTERRUMPIDA/REGULADOR	VICA	FUPPIR 300		300	2
UNIDAD DE POTENCIA ININTERRUMPIDA/REGULADOR	TRIPP LITE	OVNI SMART 850		850	1
UNIDAD DE POTENCIA ININTERRUMPIDA/REGULADOR	TRIPP LITE	OVNI PRO 450		450	1
UNIDAD DE POTENCIA ININTERRUMPIDA/REGULADOR	TRIPP LITE	OMNISMART 50PNP			1
TOTAL					5

FUENTE : SUBDIRECCIÓN DE SISTEMAS ADMINISTRATIVOS



Salud



Hospital General de México O.D.

DEPARTAMENTO DE ALMACÉN DE VARIOS 208

RECURSOS HUMANOS

CATEGORÍA	TURNO					SAB, DOM Y FEST	TOTAL
	MATUTINO	VESPERTINO	NOCTURNO	COMPLETO			
RAMA PARAMÉDICA							
DIETISTA	0	0	0	0		1	1
COCINERO EN HOSPITAL	0	1	0	0		0	1
AUXILIAR DE COCINA EN HOSPITAL	2	0	0	0		0	2
AFANADORA	1	1	0	0		0	2
CAMILLERO	0	0	0	0		1	1
OFICIAL Y/O PREPARADOR DESPACHADOR DE FARMACIA	1	0	0	0		0	1
RAMA AFÍN ADMINISTRATIVA							
APOYO ADMINISTRATIVO EN SALUD A-3	1	0	0	0		0	1
APOYO ADMINISTRATIVO EN SALUD A-4	5	0	0	0		1	6
APOYO ADMINISTRATIVO EN SALUD A-5	3	0	0	0		0	3
APOYO ADMINISTRATIVO EN SALUD A-6	8	0	0	0		0	8
APOYO ADMINISTRATIVO EN SALUD A-7	6	0	0	0		1	7
JEFE DE DEPARTAMENTO EN ÁREA MÉDICA "A"	1	0	0	0		0	1
SOPORTE ADMINISTRATIVO EN "C"	0	0	0	1		0	1
TOTAL	28	2	0	1		4	35

FUENTE: DIRECCIÓN DE RECURSOS HUMANOS

**DEPARTAMENTO DE ALMACÉN DE VARIOS 208****EQUIPO DE CÓMPUTO**

DESCRIPCIÓN DEL EQUIPO	PROCEDENCIA (ADQUISICIÓN O DONACIÓN)	AÑO DE ADQUISICIÓN	PROCESADOR	VELOCIDAD EN MHZ	CANTIDAD
C.P.U. COMPAQ DESKPRO EVO	ADQUISICIÓN	01/01/01	PENTIUM 4	1500	3
C.P.U. COMPAQ DESKPRO EN			PENTIUM III		2
C.P.U. ALASKA PAXÓN 4			PENTIUM 4+		1
C.P.U. CAJA BLANCA AURUM			PENTIUM II		1
TOTAL					7

FUENTE : SUBDIRECCIÓN DE SISTEMAS ADMINISTRATIVOS

IMPRESORAS

DESCRIPCIÓN DEL EQUIPO	MODELO	TIPO	CANTIDAD
IMPRESORA HP	LASER JET 6P	LÁSER	2
TOTAL			2

FUENTE : SUBDIRECCIÓN DE SISTEMAS ADMINISTRATIVOS

REGULADORES Y FUENTES DE POTENCIA ININTERRUMPIDAS

DESCRIPCIÓN DEL EQUIPO	MARCA	MODELO	TIPO	POTENCIA V.A.	CANTIDAD
UNIDAD DE UNIDAD ININTERRUMPIDA/REGULADOR	SOLA BASIC	MICRO SR 1000		1000	2
UNIDAD DE UNIDAD ININTERRUMPIDA/REGULADOR	TRIPP LITE	OMNISMATR850PNP			2
TOTAL					4

FUENTE : SUBDIRECCIÓN DE SISTEMAS ADMINISTRATIVOS



Salud



Hospital General de México O.D.

DEPARTAMENTO DE INVENTARIOS 208

RECURSOS HUMANOS

CATEGORÍA	TURNO					TOTAL
	MATUTINO	VESPERTINO	NOCTURNO	COMPLETO	SAB, DOM Y FEST	
RAMA AFÍN ADMINISTRATIVA						
APOYO ADMINISTRATIVO EN SALUD A-3	1	0	0	0	0	1
APOYO ADMINISTRATIVO EN SALUD A-4	3	1	0	0	0	4
APOYO ADMINISTRATIVO EN SALUD A-6		0	0	0	0	6
APOYO ADMINISTRATIVO EN SALUD A-7	3	0	0	0	0	3
JEFE DE DEPARTAMENTO EN ÁREA MÉDICA "A"	1	0	0	0	0	1
TOTAL	14	1		0	0	15

FUENTE: DIRECCIÓN DE RECURSOS HUMANOS

EQUIPO DE CÓMPUTO

DESCRIPCIÓN DEL EQUIPO	PROCEDENCIA (ADQUISICIÓN O DONACIÓN)	AÑO DE ADQUISICIÓN	PROCESADOR	VELOCIDAD EN MHZ	
C.P.U. COMPAQ DESKPRO EN	ADQUISICIÓN	01/01/99	PENTIUM III	733	4
C.P.U. PORTÁTIL LAP-TOP HP OMNIBOOK XE 3	ADQUISICIÓN	16/10/02	PENTIUM III	1.06	1
C.P.U. HP VECTRA CAYAK			PENTIUM II		1
TOTAL					6

FUENTE : SUBDIRECCIÓN DE SISTEMAS ADMINISTRATIVOS



Salud



Hospital General de México O.D.

DEPARTAMENTO DE INVENTARIOS 208

IMPRESORAS

DESCRIPCIÓN DEL EQUIPO	MODELO	TIPO	CANTIDAD
IMPRESORA HP	DESK JET 500 C	INYECCIÓN	1
IMPRESORA KYOCERA	FS-1200	LÁSER	1
IMPRESORA DATA PRODUCTS	S/M	MATRIZ	1
IMPRESORA HP	DESK JET 5550		1
IMPRESORA ZABRA	TLP 2742		1
TOTAL			5

FUENTE : SUBDIRECCIÓN DE SISTEMAS ADMINISTRATIVOS

REGULADORES Y FUENTES DE POTENCIA ININTERRUMPIDAS

DESCRIPCIÓN DEL EQUIPO	MARCA	MODELO	TIPO	POTENCIA V.A.	
UNIDAD DE POTENCIA ININTERRUMPIDA/REGULADOR	SOLA BASIC	MICRO SR 1000		750	
UNIDAD DE POTENCIA ININTERRUMPIDA/REGULADOR	TRIPP LITE	OMNI PRO 450		450	1
UNIDAD DE POTENCIA ININTERRUMPIDA/REGULADOR	COMPLET	PC 900		500	1
UNIDAD DE POTENCIA ININTERRUMPIDA/REGULADOR	DATASHIELD	KS625			2
TOTAL					5

FUENTE : SUBDIRECCIÓN DE SISTEMAS ADMINISTRATIVOS

**SUBDIRECCIÓN DE SERVICIOS GENERALES Y NUTRICIÓN 501****RECURSOS HUMANOS**

CATEGORÍA	TURNO					TOTAL
	MATUTINO		NOCTURNO	COMPLETO	SAB, DOM Y FEST	
MANDOS MEDIOS Y SUPERIORES						
SUBDIRECTOR DE ÁREA	0	0	0	1	0	1
RAMA PARAMÉDICA						
NUTRICIONISTA	1	0	0	0	0	1
RAMA AFÍN ADMINISTRATIVA						
APOYO ADMINISTRATIVO EN SALUD A-4	1	0	0	0	0	1
APOYO ADMINISTRATIVO EN SALUD A-5	0	0	0	0	1	1
SOPORTE ADMINISTRATIVO "C"	2	0	0	0	0	2
TOTAL	4	0	0	1	1	6

FUENTE: DIRECCIÓN DE RECURSOS HUMANOS

EQUIPO DE CÓMPUTO

DESCRIPCIÓN DEL EQUIPO	PROCEDENCIA (ADQUISICIÓN O DONACIÓN)	AÑO DE ADQUISICIÓN		VELOCIDAD EN MHZ	CANTIDAD
C.P.U. COMPAQ DESK PRO EN	ADQUISICIÓN	01/01/99	PENTIUM III	733	2
C.P.U. LUFAC PENTIUM MMX	ADQUISICIÓN	01/01/99	PENTIUM MMX	166	1
C.P.U. CAJA BLANCA AURUM	ADQUISICIÓN	01/01/99	PENTIUM II	400	2
C.P.U. HEWLETT PACKARD VECTRA VE	ADQUISICIÓN	01/01/99	PENTIUM II	400	1
C.P.U. COMPAQ DESK PRO EN	ADQUISICIÓN	01/01/99	PENTIUM III	733	1
C.P.U. COMPAQ PRESARIO 4160	ADQUISICIÓN	01/01/99	80586/PENTIUM	166	1
TOTAL					8

FUENTE : SUBDIRECCIÓN DE SISTEMAS ADMINISTRATIVOS



Salud



Hospital General de México O.D.

SUBDIRECCIÓN DE SERVICIOS GENERALES Y NUTRICIÓN 501

IMPRESORAS

DESCRIPCIÓN DEL EQUIPO	MODELO		CANTIDAD
IMPRESORA HP	DESK JET 500 C	INYECCIÓN	1
IMPRESORA HP	LÁSER JET 4 ML	LÁSER	1
IMPRESORA SAMSUNG	ML 1450	LÁSER	1
IMPRESORA HP	LASER JET 1300 (Q 1334 ^a)	LASER	1
			4

FUENTE : SUBDIRECCIÓN DE SISTEMAS ADMINISTRATIVOS

REGULADORES Y FUENTES DE POTENCIA ININTERRUMPIDAS

DESCRIPCIÓN DEL EQUIPO	MARCA	MODELO	POTENCIA V.A.	CANTIDAD
REGULADOR	VICA	REVIVA II	127	1
UNIDAD DE POTENCIA ININTERRUMPIDA/REGULADOR	COMPLET	S/M	900	1
UNIDAD DE POTENCIA ININTERRUMPIDA/REGULADOR	SOLA BASIC	MICRO SR 1000	1000	1
UNIDAD DE POTENCIA ININTERRUMPIDA/REGULADOR	SOLA BASIC	MICRO SR 1000	200	2
UNIDAD DE POTENCIA ININTERRUMPIDA/REGULADOR	TRIPP LITE	450	600	1
TOTAL				6

FUENTE : SUBDIRECCIÓN DE SISTEMAS ADMINISTRATIVOS



Salud



Hospital General de México O.D.

DEPARTAMENTO DE SERVICIOS GENERALES 5001

RECURSOS HUMANOS

CATEGORÍA	TURNO			COMPLETO	SAB, DOM Y FEST	TOTAL
	MATUTINO	VESPERTINO				
RAMA PARAMÉDICA						
COCINERO EN HOSPITAL	0	0	0	0	1	1
JEFE DE DISTRITO EN PROGRAMAS DE SALUD	1	0	0	0	0	1
AFANADORA	25	4	0	0	9	38
CAMILLERO	3	2	4	0	2	11
LAVANDERA EN HOSPITAL	12	7	0	0	10	29
OPERADOR DE CALDERAS EN HOSPITAL	1	0	0	0	0	1
OPERADOR TÉCNICO EN CALDERAS EN HOSP.	1	0	0	0	0	1
TÉCNICO RADIOLOGO O EN RADIOTERAPIA	1	0	0	0	0	1
RAMA AFÍN ADMINISTRATIVA						
APOYO ADMINISTRATIVO EN SALUD A-2	5	1	1	0	1	8
APOYO ADMINISTRATIVO EN SALUD A-3	14	2	1	0	0	17
APOYO ADMINISTRATIVO EN SALUD A-4	10	0	1	0	5	16
APOYO ADMINISTRATIVO EN SALUD A-5	7	3	4	0	1	15
APOYO ADMINISTRATIVO EN SALUD A-6	4	1	1	0	1	7
APOYO ADMINISTRATIVO EN SALUD A-7	5	3	0	0	2	10
APOYO ADMINISTRATIVO EN SALUD A-8	0	1	0	0	0	1
JEFE DE DEPARTAMENTO EN ÁREA MÉDICA "A "	1	0	0	0	0	1
SOPORTE ADMINISTRATIVO "B"	1	0	0	0	0	1
TOTAL	91	24	12	0	32	159

FUENTE: DIRECCIÓN DE RECURSOS HUMANOS



Salud



Hospital General de México O.D.

DEPARTAMENTO DE NUTRICIÓN 206

PLATICAS A PACIENTES Y FAMILIARES ENERO-SEPTIEMBRE 2004

TEMA	No. DE PLATICAS	No. DE ASISTENTES
DIARREA Y DESNUTRICIÓN	1	20
EL PLATO DEL BUEN COMER	2	31
GUÍAS DE ALIMENTOS	2	65
NUTRICIÓN AL PACIENTE DIABÉTICO	48	2,293
NUTRICIÓN ENTERAL	1	15
ORIENTACIÓN ALIMENTICIA	1	10
TOTAL	55	2,434

FUENTE : SUBDIRECCIÓN DE ENSEÑANZA



Salud



Hospital General de México O.D.

DEPARTAMENTO DE NUTRICIÓN 206

RECURSOS HUMANOS

CATEGORIA	TURNO			SAB, DOM Y FEST	TOTAL
	MATUTINO	VESPERTINO	NOCTURNO		
RAMA MÉDICA					
CIRUJANO DENTISTA "A"	0	0	0	0	1
JEFE DE DIETÉTICA	1		0	0	1
RAMA PARAMÉDICA					
DIETISTA	7	2	0	0	4
COCINERO JEFE DE HOSPITAL	1	1	0	0	1
COCINERO EN HOSPITAL	20	7	3	0	12
AUXILIAR DE COCINA EN HOSPITAL	8	1	0	0	3
NUTRICIONISTA	13	1	0	0	4
TÉCNICO EN NUTRICIÓN	3	0	0	0	3
AYUDANTE DE AUTOPSIAS	0	0	0	0	1
AFANADORA	15	2	4	0	2
CAMILLERO	1	0	1	0	3
RAMA AFÍN ADMINISTRATIVA					
APOYO ADMINISTRATIVO EN SALUD A-2	1	0	1	0	0
APOYO ADMINISTRATIVO EN SALUD A-3	3	1	1	0	0
APOYO ADMINISTRATIVO EN SALUD A-4	3	0	0	0	1
APOYO ADMINISTRATIVO EN SALUD A-5	0	0	0	0	1
APOYO ADMINISTRATIVO EN SALUD A-6	1	0	0	0	0
APOYO ADMINISTRATIVO EN SALUD A-7	2	0	0	0	0
JEFE DE DEPARTAMENTO EN ÁREA MÉDICA "A"	1	0	0	0	0
TOTAL	80	15	10	0	36

FUENTE: DIRECCIÓN DE RECURSOS HUMANOS

**DEPARTAMENTO DE NUTRICIÓN 206****EQUIPO DE CÓMPUTO**

DESCRIPCION DEL EQUIPO	PROCEDENCIA (ADQUISICIÓN O DONACIÓN)	AÑO DE ADQUISICIÓN	PROCESADOR	VELOCIDAD EN MHZ	CANTIDAD
C.P.U. SIN MARCA SIN MODELO	ADQUISICIÓN	01/01/90	PENTIUM MMX	166	1
C.P.U. COMPAQ DESKPRO EN	ADQUISICIÓN	01/09/00		733	1
C.P.U. COMPAQ DESKPRO EN	ADQUISICIÓN	01/01/99	PENTIUM III	733	1
TOTAL					3

FUENTE : SUBDIRECCIÓN DE SISTEMAS ADMINISTRATIVOS

IMPRESORAS

DESCRIPCIÓN DEL EQUIPO	MODELO	TIPO	CANTIDAD
IMPRESORA HP	LÁSER JET 6L	LÁSER	1
IMPRESORA HP	LÁSER JET 6P	LÁSER	1
TOTAL			2

FUENTE : SUBDIRECCIÓN DE SISTEMAS ADMINISTRATIVOS

REGULADORES Y FUENTES DE POTENCIA ININTERRUMPIDAS

DESCRIPCIÓN DEL EQUIPO	MARCA	MODELO	TIPO	POTENCIA V.A.	CANTIDAD
REGULADOR Y FUENTE DE POTENCIA ININTERRUMPIDA	VICA	FUPIR 300		300	1
TOTAL					1

FUENTE : SUBDIRECCIÓN DE SISTEMAS ADMINISTRATIVOS



Salud



Hospital General de México O.D.

SUBDIRECCIÓN DE CONSERVACIÓN Y MANTENIMIENTO 209

RECURSOS HUMANOS

CATEGORÍA	TURNO					TOTAL
	MATUTINO	VESPERTINO	NOCTURNO	COMPLETO	SAB, DOM Y FEST	
MANDOS MEDIOS Y SUPERIORES						
SUBDIRECTOR DE ÁREA	0	0	0	1	0	1
RAMA AFÍN ADMINISTRATIVA						
APOYO ADMINISTRATIVO EN SALUD A-2	1	0	0	0	0	1
APOYO ADMINISTRATIVO EN SALUD A-3	1	0	0	0	0	1
APOYO ADMINISTRATIVO EN SALUD A 4	1	0	0	0	0	1
APOYO ADMINISTRATIVO EN SALUD A-5	1	0	1	0	0	2
APOYO ADMINISTRATIVO EN SALUD A-6	3	1	0	0	0	4
APOYO ADMINISTRATIVO EN SALUD A-7	1	1	0	0	0	2
SOPORTE ADMINISTRATIVO "C"	3	0	0	0	0	3
TOTAL	11	2	1	1	0	15

FUENTE: DIRECCIÓN DE RECURSOS HUMANOS

EQUIPO DE CÓMPUTO

DESCRIPCIÓN DEL EQUIPO	PROCEDENCIA (ADQUISICIÓN O DONACIÓN)	AÑO DE ADQUISICIÓN	PROCESADOR	VELOCIDAD EN MHZ	CANTIDAD
C.P.U. COMPAQ DESKPRO EN		01/01/99	PENTIUM III	733	
C.P.U. LUFAC PENTIUM MMX	ADQUISICIÓN	01/01/99	PENTIUM MMX	166	1
C.P.U. IBM VALUE POINT			80466 DX		1
TOTAL					4

FUENTE : SUBDIRECCIÓN DE SISTEMAS ADMINISTRATIVOS



Salud



Hospital General de México O.D.

SUBDIRECCIÓN DE CONSERVACIÓN Y MANTENIMIENTO 209

IMPRESORAS

DESCRIPCIÓN DEL EQUIPO	MODELO	TIPO	CANTIDAD
IMPRESORA HP	LÁSER JET 6P	LÁSER	1
IMPRESORA HP	LÁSER JET 4L	LÁSER	1
TOTAL			2

FUENTE : SUBDIRECCIÓN DE SISTEMAS ADMINISTRATIVOS

REGULADORES Y FUENTES DE POTENCIA ININTERRUMPIDAS

DESCRIPCIÓN DEL EQUIPO	MARCA	MODELO	TIPO	POTENCIA V.A.	CANTIDAD
UNIDAD DE POTENCIA ININTERRUMPIDA/REGULADOR	COMPLET	PCL 750		750	1
UNIDAD DE POTENCIA ININTERRUMPIDA/REGULADOR	COMPLET	MTCP-900		600	1
UNIDAD DE POTENCIA ININTERRUMPIDA/REGULADOR	TRIPP LITE	OVNI PRO 675		675	1
UNIDAD DE POTENCIA ININTERRUMPIDA/REGULADOR	SOLA BASIC	INDUSTRIAL			1
TOTAL					4

FUENTE : SUBDIRECCIÓN DE SISTEMAS ADMINISTRATIVOS



DEPARTAMENTO DE INSTALACIONES 209

RECURSOS HUMANOS

CATEGORÍA	TURNO					TOTAL
	MATUTINO	VESPERTINO	NOCTURNO	COMPLETO	SAB, DOM Y FEST	
RAMA DE ENFERMERÍA						
ENFERMERÍA GENERAL TITULADA "B"	1	0	0	0	0	1
RAMA PARAMÉDICA						
TEC. ESP. EN BIOLÓGICOS Y REACTIVOS	1	0	0	0	0	1
TÉCNICO EN NUTRICIÓN	0	0	0	0	1	1
AFANADORA	0	0	1	0	0	1
CAMILLERO	0	1	0	0	0	1
LAVANDERA EN HOSPITAL	1	0	0	0	0	1
OPERADOR DE CALDERAS EN HOSPITAL	1	0	1	0	1	3
OPERADOR TÉCNICO EN CALDERAS EN HOSP.	2	1	0	0	1	4
RAMA AFÍN ADMINISTRATIVA						
APOYO ADMINISTRATIVO EN SALUD A-2	2	0	0	0	0	2
APOYO ADMINISTRATIVO EN SALUD A-3	8		0	0	2	10
APOYO ADMINISTRATIVO EN SALUD A-4	1	1	1	0	0	3
APOYO ADMINISTRATIVO EN SALUD A-5	0	0	2	0	1	3
APOYO ADMINISTRATIVO EN SALUD A-6	1	0	0	0	0	1
APOYO ADMINISTRATIVO EN SALUD A-7	3	0	1	0	1	
JEFE DE DEPARTAMENTO EN ÁREA MÉDICA "A"	1	0	0	0	0	1
SOPORTE ADMINISTRATIVO "C"	1	0	0	0	0	1
TOTAL	23	3	6		7	39

FUENTE: DIRECCIÓN DE RECURSOS HUMANOS



Salud



Hospital General de México O.D.

DEPARTAMENTO DE EQUIPO 209

RECURSOS HUMANOS

CATEGORÍA	TURNO					
	MATUTINO		NOCTURNO	COMPLETO	SAB, DOM Y FEST	
RAMA MÉDICA						
JEFE DE DIVISIÓN	1	0	0	1	0	2
RAMA PARAMÉDICA						
TÉCNICO RADIÓLOGO O EN RADIOTERAPIA	1		0	0		1
INGENIERO BIOMÉDICO	1	1	0	0	0	2
OPERADOR DE CALDERAS EN HOSPITAL	1	0	0	0		1
RAMA AFÍN ADMINISTRATIVA						
APOYO ADMINISTRATIVO EN SALUD A-2	1	0	0	0	0	1
APOYO ADMINISTRATIVO EN SALUD A-3	1	0		0	0	1
APOYO ADMINISTRATIVO EN SALUD A-4	3	1	0	0	0	4
APOYO ADMINISTRATIVO EN SALUD A-5	0	1		0	0	1
APOYO ADMINISTRATIVO EN SALUD A-6	2	0	0	0	0	2
APOYO ADMINISTRATIVO EN SALUD A-7	2	0	0	0	0	2
JEFE DE DEPARTAMENTO EN ÁREA MÉDICA "A"	1	0	0	0	0	1
SOPORTE ADMINISTRATIVO "C"	2	0	0	0	0	2
TOTAL	16	3	0		0	20

FUENTE : DIRECCIÓN DE RECURSOS HUMANOS



Salud



Hospital General de México O.D.

DEPARTAMENTO DE OBRA 209

RECURSOS HUMANOS

CATEGORÍA	TURNO					TOTAL
	MATUTINO	VESPERTINO	NOCTURNO	COMPLETO	SAB, DOM Y FEST	
RAMA PARAMÉDICA						
VETERINARIO "A"	1	0	0	0	0	1
AFANADORA	1	0	0	0	4	5
CAMILLERO	1	0	1	0	0	2
OPERADOR DE CALDERAS EN HOSPITAL	1	0	0	0	1	2
OPERADOR TÉCNICO EN CALDERAS EN HOSP.	1	0	0	0	0	1
RAMA AFÍN ADMINISTRATIVA						
APOYO ADMINISTRATIVO EN SALUD A-2	3	0	1	0	1	5
APOYO ADMINISTRATIVO EN SALUD A-3	23	1	4	0	2	30
APOYO ADMINISTRATIVO EN SALUD A-4	1	0	0	0	0	1
APOYO ADMINISTRATIVO EN SALUD A-5	5	1	1	0	3	10
APOYO ADMINISTRATIVO EN SALUD A-6	3	0	0	0	0	3
APOYO ADMINISTRATIVO EN SALUD A-7	3	1	1	0	2	7
APOYO ADMINISTRATIVO EN SALUD A-8	1	0	0	0	0	1
JEFE DE DEPARTAMENTO EN ÁREA MÉDICA "A"	1	0	0	0	0	1
SOPORTE ADMINISTRATIVO "C"	4	0	0	0	0	4
TOTAL	49	3	8	0	13	73

FUENTE: DIRECCIÓN DE RECURSOS HUMANOS

EQUIPO DE CÓMPUTO

DESCRIPCIÓN DEL EQUIPO	PROCEDENCIA (ADQUISICIÓN O DONACIÓN)	AÑO DE ADQUISICIÓN	PROCESADOR	VELOCIDAD EN MHZ	CANTIDAD
C.P.U. CAJA BLANCA AURUM			PENTIUM II		1
C.P.U. COMPAQ DESKPRO EN			PENTIUM III		1
C.P.U. ACER POWER 4000			PENTIUM II		1
TOTAL					3

FUENTE : SUBDIRECCIÓN DE SISTEMAS ADMINISTRATIVOS



Salud



Hospital General de México O.D.

DEPARTAMENTO DE OBRA 209

IMPRESORAS

DESCRIPCIÓN DEL EQUIPO	MODELO	TIPO	CANTIDAD
IMPRESORA HP	LÁSER JET 4050	LÁSER	1
TOTAL			1

FUENTE : SUBDIRECCIÓN DE SISTEMAS ADMINISTRATIVOS

REGULADORES Y FUENTES DE POTENCIA ININTERRUMPIDAS

DESCRIPCIÓN DEL EQUIPO	MARCA	MODELO	TIPO	POTENCIA V.A.	CANTIDAD
UNIDAD DE POTENCIA ININTERRUMPIDA/REGULADOR	COMPLET	PCL 750			3
TOTAL					3

FUENTE : SUBDIRECCIÓN DE SISTEMAS ADMINISTRATIVOS



Salud



Hospital General de México O.D.

DIRECCIÓN DE RECURSOS FINANCIEROS 201

RECURSOS HUMANOS

CATEGORÍA	TURNO					TOTAL
	MATUTINO	VESPERTINO	NOCTURNO	COMPLETO	SAB, DOM Y FEST	
MANDOS MEDIOS Y SUPERIORES						
DIRECTOR DE ÁREA	0	0	0	1	0	1
RAMA AFÍN ADMINISTRATIVA						
APOYO ADMINISTRATIVO EN SALUD A-6						
APOYO ADMINISTRATIVO EN SALUD A-7						
TOTAL						

FUENTE: DIRECCIÓN DE RECURSOS HUMANOS

EQUIPO DE CÓMPUTO

DESCRIPCIÓN DEL EQUIPO	PROCEDENCIA (ADQUISICIÓN O DONACIÓN)	AÑO DE ADQUISICIÓN	PROCESADOR	VELOCIDAD EN MHZ	CANTIDAD
C.P.U. INNOVA SUPER POWER	ADQUISICIÓN	02/02/99	PENTIUM II	400	1
C.P.U. HEWLETT PACKARD VECTRA VE	ADQUISICIÓN	02/02/99	PENTIUM II	333	1
C.P.U. COMPAQ DESKPRO 4/33I	ADQUISICIÓN	01/01/99	80486	33	1
C.P.U. COMPAQ DP 2000	ADQUISICIÓN	01/01/90	PENTIUM MMX	166	1
C.P.U. ACER ACER POWER 4000	ADQUISICIÓN	01/01/99	PENTIUM II	400	1
C.P.U. COMPAQ DESKPRO EVO	ADQUISICIÓN	01/01/01	PENTIUM 4	1500	1
C.P.U. COMPAQ PROLINEA 433/S	ADQUISICIÓN	02/02/99	80486	33	1
C.P.U. COMPAQ DESKPRO EN	ADQUISICIÓN	01/01/99	PENTIUM III	733	1
C.P.U. ALASKA PAXSON 4	ADQUISICIÓN	22/10/03	Athion PX 2000+	1.67	1
TOTAL					9

FUENTE : SUBDIRECCIÓN DE SISTEMAS ADMINISTRATIVOS

**DIRECCIÓN DE RECURSOS FINANCIEROS 201****IMPRESORAS**

DESCRIPCIÓN DEL EQUIPO	MODELO	TIPO	CANTIDAD
IMPRESORA HP	DESK JET 500C	INYECCIÓN	4
IMPRESORA HP	LÁSER JET 4P	LÁSER	1
IMPRESORA HP	LASSER JET 5SI	LÁSER	2
IMPRESORA HP	LASER JET 6L	LÁSER	3
IMPRESORA HP	LASER JET 450	LÁSER	1
IMPRESORA STAR	XR-1500	MATRIZ	2
IMPRESORA EPSON 2500	ACTINO PRINTER 250	MATRIZ	1
IMPRESORA EPSON	ACTINO PRINTER 5500	MATRIZ	
IMPRESORA CITIZEN	GSX 190S	MATRIZ	1
TOTAL			16

FUENTE : SUBDIRECCIÓN DE SISTEMAS ADMINISTRATIVOS

REGULADORES Y FUENTES DE POTENCIA ININTERRUMPIDAS

DESCRIPCIÓN DEL EQUIPO	MARCA	MODELO	TIPO	CANTIDAD
UNIDAD DE POTENCIA ININTERRUMPIDA/REGULADOR	TRIPP LITE	OVNI POWER	140	1
UNIDAD DE POTENCIA ININTERRUMPIDA/REGULADOR		750	500	1
UNIDAD DE POTENCIA ININTERRUMPIDA/REGULADOR	COMPLET	PC 900	600	1
UNIDAD DE POTENCIA ININTERRUMPIDA/REGULADOR	SOLA BASIC	MICRO SR-1000	200	1
UNIDAD DE POTENCIA ININTERRUMPIDA/REGULADOR	TRIPP LITE	OMNI 450	200	1
UNIDAD DE POTENCIA ININTERRUMPIDA/REGULADOR	TRIPP LITE	SMART 1500	200	1
TOTAL				6

FUENTE : SUBDIRECCIÓN DE SISTEMAS ADMINISTRATIVOS



Salud



Hospital General de México O.D.

SUBDIRECCIÓN DE PRESUPUESTO Y CONTABILIDAD 201

RECURSOS HUMANOS

CATEGORÍA	TURNO					TOTAL
	MATUTINO	VESPERTINO	NOCTURNO	COMPLETO	SAB, DOM Y FEST	
MANDOS MEDIOS Y SUPERIORES						
SUBDIRECTOR DE ÁREA	0	0	0	1	0	1
RAMA AFÍN ADMINISTRATIVA						
APOYO ADMINISTRATIVO EN SALUD A-4	0	1	0	0	0	1
APOYO ADMINISTRATIVO EN SALUD A-6	1	0	0	0	0	1
TOTAL	1	1	0	1	0	3

FUENTE: DIRECCIÓN DE RECURSOS HUMANOS

EQUIPO DE CÓMPUTO

DESCRIPCIÓN DEL EQUIPO	PROCEDENCIA (ADQUISICIÓN O DONACIÓN)	AÑO DE ADQUISICIÓN	PROCESADOR	VELOCIDAD EN MHZ	CANTIDAD
C.P.U. COMPAQ DESKPRO EVO	ADQUISICIÓN	01/01/99	PENTIUM 4	1500	1
C.P.U. COMPAQ DESKPRO EN	ADQUISICIÓN	02/02/99	PENTIUM III	733	1
TOTAL					2

FUENTE : SUBDIRECCIÓN DE SISTEMAS ADMINISTRATIVOS



Salud



Hospital General de México O.D.

DEPARTAMENTO DE CONTROL Y EJERCICIO PRESUPUESTAL 201

RECURSOS HUMANOS

CATEGORÍA	TURNO					SAB, DOM Y FEST	TOTAL
	MATUTINO	VESPERTINO	NOCTURNO	COMPLETO			
RAMA AFÍN ADMINISTRATIVA							
APOYO ADMINISTRATIVO EN SALUD A-3	1	0	0	0	0	0	1
APOYO ADMINISTRATIVO EN SALUD A-5	2	0	0	0	0	0	2
APOYO ADMINISTRATIVO EN SALUD A-6	3	0	0	0	0	0	3
APOYO ADMINISTRATIVO EN SALUD A-7	4	1	0	0	0	0	5
JEFE DE DEPARTAMENTO EN ÁREA MÉDICA "A"	1	0	0	0	0	0	1
SOPORTE ADMINISTRATIVO "C"	3	0	0	0	0	0	3
TOTAL	14	1	0	0	0	0	15

FUENTE: DIRECCIÓN DE RECURSOS HUMANOS

EQUIPO DE CÓMPUTO

DESCRIPCIÓN DEL EQUIPO	PROCEDENCIA (ADQUISICIÓN O DONACIÓN)	AÑO DE ADQUISICIÓN	PROCESADOR	VELOCIDAD EN MHZ	CANTIDAD
C.P.U. COMPAQ DESKPROEVO	ADQUISICIÓN	01/12/01	PENTIUM 4	1500	3
C.P.U. COMPAQ DESKPRO EN	ADQUISICIÓN	02/02/99	PENTIUM III	733	1
C.P.U. HEWLETT PACKARD VECTRA VE	ADQUISICIÓN	02/02/99	PENTIUM II	400	2
C.P.U. HEWLETT PACKARD VECTRA VE	ADQUISICIÓN	09/06/99	PENTIUM II	400	1
TOTAL					7

FUENTE : SUBDIRECCIÓN DE SISTEMAS ADMINISTRATIVOS



Salud



Hospital General de México O.D.

DEPARTAMENTO DE CONTROL Y EJERCICIO PRESUPUESTAL 201

IMPRESORAS

DESCRIPCIÓN DEL EQUIPO	MODELO	TIPO	CANTIDAD
IMPRESORA KYOCERA	FS-1200	LÁSER	1
TOTAL			1

FUENTE : SUBDIRECCIÓN DE SISTEMAS ADMINISTRATIVOS



Salud



Hospital General de México O.D.

DEPARTAMENTO DE CONTABILIDAD 201

RECURSOS HUMANOS

CATEGORÍA	TURNO				SAB, DOM Y FEST	TOTAL
	MATUTINO	VESPERTINO	NOCTURNO			
RAMA PARAMÉDICA						
OPERADOR DE CALDERAS EN HOSPITAL	1	0	0	0	0	1
RAMA AFÍN ADMINISTRATIVA						
APOYO ADMINISTRATIVO EN SALUD A-2	1	0	0	0	0	1
APOYO ADMINISTRATIVO EN SALUD A-4	2	1	0	0	0	3
APOYO ADMINISTRATIVO EN SALUD A-7	1	0	0	0	0	1
JEFE DE DEPARTAMENTO EN ÁREA MÉDICA "A "	1	0	0	0	0	1
SOPORTE ADMINISTRATIVO "C"	1	0	0	1	0	2
TOTAL	7	1	0	1	0	9

FUENTE: DIRECCIÓN DE RECURSOS HUMANOS



Salud



Hospital General de México O.D.

DEPARTAMENTO DE CONTABILIDAD 201

EQUIPO DE CÓMPUTO

DESCRIPCIÓN DEL EQUIPO	PROCEDENCIA (ADQUISICIÓN O DONACIÓN)	AÑO DE ADQUISICIÓN	PROCESADOR	VELOCIDAD EN MHZ	CANTIDAD
C.P.U. COMPAQ DESKPROEVO	ADQUISICIÓN	01/12/01	PENTIUM 4	1500	4
C.P.U. COMPAQ DESKPRO EN	ADQUISICIÓN	02/02/99	PENTIUM III	733	1
C.P.U. HEWLETT PACKARD VECTRA VE	ADQUISICIÓN	01/01/99	PENTIUM II	400	1
C.P.U. HEWLETT PACKARD VECTRA VE	ADQUISICIÓN	02/02/99	PENTIUM II	400	1
C.P.U. HEWLETT PACKARD VECTRA VE	ADQUISICIÓN	09/06/99	PENTIUM II	400	1
C.P.U. ACER ACER MATE 466 D	ADQUISICIÓN	02/02/99	80486	66	1
C.P.U. HEWLETT PACKARD VECTRA VE	ADQUISICIÓN	02/02/99	PENTIUM II	333	1
TOTAL					10

FUENTE : SUBDIRECCIÓN DE SISTEMAS ADMINISTRATIVOS

IMPRESORAS

DESCRIPCIÓN DEL EQUIPO	MODELO	TIPO	CANTIDAD
IMPRESORA KYOCERA	FS-1200	LÁSER	1
IMPRESORA HP	4050	LÁSER	1
TOTAL			2

FUENTE : SUBDIRECCIÓN DE SISTEMAS ADMINISTRATIVOS



Salud



Hospital General de México O.D.

SUBDIRECCIÓN DE TESORERÍA 201

RECURSOS HUMANOS

CATEGORÍA	TURNO			SAB, DOM Y FEST	TOTAL
	MATUTINO	VESPERTINO	NOCTURNO		
MANDOS MEDIOS Y SUPERIORES					
SUBDIRECTOR DE ÁREA	0	0	0	1	1
RAMA AFÍN ADMINISTRATIVA					
APOYO ADMINISTRATIVO EN SALUD A-7	1	0	0	0	1
TOTAL	1	0	0	1	2

FUENTE: DIRECCIÓN DE RECURSOS HUMANOS

EQUIPO DE CÓMPUTO

DESCRIPCIÓN DEL EQUIPO	PROCEDENCIA (ADQUISICIÓN O DONACIÓN)	AÑO DE ADQUISICIÓN	PROCESADOR	VELOCIDAD EN MHZ	CANTIDAD
C.P.U. COMPAQ DESKPRO 4/33I	ADQUISICIÓN	01/01/99	80486	33	2
TOTAL					2

FUENTE : SUBDIRECCIÓN DE SISTEMAS ADMINISTRATIVOS

IMPRESORAS

DESCRIPCIÓN DEL EQUIPO	MODELO	TIPO	CANTIDAD
IMPRESORA EPSON	ACTINO PRINTER 5000	MATRIZ	4
TOTAL			4

FUENTE : SUBDIRECCIÓN DE SISTEMAS ADMINISTRATIVOS



Salud



Hospital General de México O.D.

SUBDIRECCIÓN DE TESORERÍA 201

REGULADORES Y FUENTES DE POTENCIA ININTERRUMPIDAS

DESCRIPCIÓN DEL EQUIPO	MARCA	MODELO	TIPO	POTENCIA V.A.	CANTIDAD
UNIDAD DE POTENCIA ININTERRUMPIDA / REGULADOR	TRIP LITE	OMNI 450		600	2
TOTAL					2

FUENTE : SUBDIRECCIÓN DE SISTEMAS ADMINISTRATIVOS



Salud



Hospital General de México O.D.

DEPARTAMENTO DE INGRESOS 201

RECURSOS HUMANOS

CATEGORÍA	TURNO					TOTAL
	MATUTINO	VESPERTINO	NOCTURNO	COMPLETO	SAB, DOM Y FEST	
RAMA PARAMÉDICA						
COORDINADOR PARAMÉDICO EN ÁREA NORMATIVA "A"	1	0	0	0	0	1
TÉCNICO EN ESTADÍSTICA EN ÁREA MÉDICA	0	1	0	0	0	1
AFANADORA	1	0	0	0	0	1
RAMA AFÍN ADMINISTRATIVA						
APOYO ADMINISTRATIVO EN SALUD A-2	3	0	0	0	0	3
APOYO ADMINISTRATIVO EN SALUD A-3	1	1	0	0	0	2
APOYO ADMINISTRATIVO EN SALUD A-4	7	2	0	0	0	9
APOYO ADMINISTRATIVO EN SALUD A-5	3	0	0	0	0	3
APOYO ADMINISTRATIVO EN SALUD A-6	15	1	4	0	5	25
APOYO ADMINISTRATIVO EN SALUD A-7	3	1	0	0	2	6
JEFE DE DEPARTAMENTO EN ÁREA MÉDICA "A"	1	0	0	0	0	1
TOTAL	35	6	4	0	7	52

FUENTE: DIRECCIÓN DE RECURSOS HUMANOS



DEPARTAMENTO DE INGRESOS 201

EQUIPO DE CÓMPUTO

DESCRIPCIÓN DEL EQUIPO	PROCEDENCIA (ADQUISICIÓN O DONACIÓN)	AÑO DE ADQUISICIÓN	PROCESADOR	VELOCIDAD EN MHZ	CANTIDAD
C.P.U. COMPAQ PRESARIO 4160	ADQUISICIÓN	02/02/99	80586/PENTIUM	166	1
C.P.U. HEWLETT PACKARD VECTRA VE	ADQUISICIÓN	02/02/99	PENTIUM II	400	9
C.P.U. COMPAQ PROLINEA 433/S	ADQUISICIÓN	02/02/99	80486	33	4
C.P.U. COMPAQ PROLINEA 433/S	ADQUISICIÓN	01/01/99	80486	33	1
C.P.U. ACER ACER POWER 4000	ADQUISICIÓN	10/02/99	PENTIUM II	400	1
C.P.U. HEWLETT PACKARD VECTRA 486/25 VL	ADQUISICIÓN	02/02/99	80486	25	1
C.P.U. COMPAQ DESKPRO XE 466	ADQUISICIÓN	02/02/99	80486	66	1
C.P.U. ACER ACER POWER 4000	ADQUISICIÓN	02/02/99	PENTIUM II	400	1
C.P.U. COMPAQ DESKPRO EVO	ADQUISICIÓN	01/01/01	PENTIUM 4	1500	1
C.P.U. DELL OPTIPLEX/4	ADQUISICIÓN	01/01/99	80486	33	1
C.P.U. COMPAQ DP 2000	ADQUISICIÓN	01/01/90	PENTIUM MMX	166	1
C.P.U. COMPAQ DP 2000	ADQUISICIÓN	02/02/99	PENTIUM MMX	166	1
C.P.U. HEWLETT PACKARD VECTRA XA	ADQUISICIÓN	02/02/99	PENTIUM II	400	1
TOTAL					24

FUENTE : SUBDIRECCIÓN DE SISTEMAS ADMINISTRATIVOS

IMPRESORAS

DESCRIPCIÓN DEL EQUIPO	MODELO	CANTIDAD
IMPRESORA EPSON	2250	MATRIZ 1
IMPRESORA EPSON	LX 300 +	MATRIZ 14
IMPRESORA EPSON	LX 300 T	MATRIZ 6
IMPRESORA EPSON	LX 300 +	MATRIZ D PUNTO 1
TOTAL		22

FUENTE : SUBDIRECCIÓN DE SISTEMAS ADMINISTRATIVOS

REGULADORES Y FUENTES DE POTENCIA ININTERRUMPIDAS

DESCRIPCIÓN DEL EQUIPO	MARCA	MODELO	TIPO	CANTIDAD
UNIDAD DE POTENCIA ININTERRUMPIDA/REGULADOR	TRIPP LITE	900	200	1
TOTAL				1

FUENTE : SUBDIRECCIÓN DE SISTEMAS ADMINISTRATIVOS



Salud



Hospital General de México O.D.

DEPARTAMENTO DE EGRESOS 201

RECURSOS HUMANOS

CATEGORÍA	TURNO			SAB, DOM Y FEST	TOTAL
	MATUTINO	VESPERTINO	NOCTURNO		
AFANADORA	1	0	0	0	1
RAMA AFÍN ADMINISTRATIVA					
APOYO ADMINISTRATIVO EN SALUD A-2	1	0	0	0	1
APOYO ADMINISTRATIVO EN SALUD A-5	2	0	0	0	2
APOYO ADMINISTRATIVO EN SALUD A-6	4	0	0	0	4
APOYO ADMINISTRATIVO EN SALUD A-7	2	0	0	0	2
APOYO ADMINISTRATIVO EN SALUD A-8	1	0	0	0	1
JEFE DE DEPARTAMENTO EN ÁREA MÉDICA "A"	1	0	0	0	1
SOPORTE ADMINISTRATIVO "C"		0	0	0	1
TOTAL		0	0	0	13

FUENTE: DIRECCIÓN DE RECURSOS HUMANOS

EQUIPO DE CÓMPUTO

DESCRIPCIÓN DEL EQUIPO	PROCEDENCIA (ADQUISICIÓN O DONACIÓN)	AÑO DE ADQUISICIÓN	PROCESADOR	VELOCIDAD EN MHZ	CANTIDAD
C.P.U. COMPAQ DESKPRO EVO	ADQUISICIÓN	01/01/99	PENTIUM 4	1500	1
C.P.U. COMPAQ DESKPRO EVO	ADQUISICIÓN	01/01/01	PENTIUM 4	1500	1
TOTAL					

FUENTE : SUBDIRECCIÓN DE SISTEMAS ADMINISTRATIVOS



Salud



Hospital General de México O.D.

DEPARTAMENTO DE EGRESOS 201

REGULADORES Y FUENTES DE POTENCIA ININTERRUMPIDAS

DESCRIPCIÓN DEL EQUIPO	MARCA	MODELO	POTENCIA V.A.	CANTIDAD
UNIDAD DE POTENCIA ININTERRUMPIDA/REGULADOR	TRIPP LITE	OMNISMART 700	NO- BREAK	3
TOTAL				3

FUENTE : SUBDIRECCIÓN DE SISTEMAS ADMINISTRATIVOS



SUBDIRECCIÓN DE SEGURIDAD Y PROTECCIÓN CIVIL 401

RECURSOS HUMANOS

CATEGORÍA	TURNO			SAB, DOM Y FEST	TOTAL	
	MATUTINO	VESPERTINO	NOCTURNO			
MANDOS MEDIOS Y SUPERIORES						
SUBDIRECTOR DE ÁREA	0	0	0	1	1	
RAMA PARAMÉDICA						
AFANADORA	2	0	0	0	1	3
RAMA AFÍN ADMINISTRATIVA						
APOYO ADMINISTRATIVO EN SALUD A-2	2		2	0	2	7
APOYO ADMINISTRATIVO EN SALUD A-3	6	1	0	0	1	8
APOYO ADMINISTRATIVO EN SALUD A-4	2	0	0	0	0	2
APOYO ADMINISTRATIVO EN SALUD A-6	0	1	0	0	0	1
SOPORTE ADMINISTRATIVO "C"	2	0	0	0	0	2
TOTAL	14	3	2	4	24	

FUENTE: DIRECCIÓN DE RECURSOS HUMANOS

EQUIPO DE CÓMPUTO

DESCRIPCIÓN DEL EQUIPO	PROCEDENCIA (ADQUISICIÓN O DONACIÓN)	AÑO DE ADQUISICIÓN		VELOCIDAD EN MHZ	CANTIDAD
C.P.U. LANIX 386 SX	ADQUISICIÓN	01/01/99	PENTIUM MMX	166	1
C.P.U. HEWLETT PACKARD VECTRA VE	ADQUISICIÓN	01/01/99	PENTIUM II	400	1
C.P.U. COMPAQ DESKPRO EN	ADQUISICIÓN	01/01/99	PENTIUM III	733	1
TOTAL					3

FUENTE : SUBDIRECCIÓN DE SISTEMAS ADMINISTRATIVOS



Salud



Hospital General de México O.D.

SUBDIRECCIÓN DE SEGURIDAD Y PROTECCIÓN CIVIL 401

IMPRESORAS

DESCRIPCIÓN DEL EQUIPO	MODELO	TIPO	CANTIDAD
IMPRESORA HP	DESK JET 500 C	INYECCIÓN	1
IMPRESORA HP	LASR JET 4P		1
TOTAL			2

FUENTE : SUBDIRECCIÓN DE SISTEMAS ADMINISTRATIVOS

REGULADORES Y FUENTES DE POTENCIA ININTERRUMPIDAS

DESCRIPCIÓN DEL EQUIPO	MARCA	MODELO	TIPO	POTENCIA V.A.	CANTIDAD
REGULADOR	ACCEL	R 1505		300	1
TOTAL					1

FUENTE : SUBDIRECCIÓN DE SISTEMAS ADMINISTRATIVOS



Salud



Hospital General de México O.D.

DEPARTAMENTO DE SEGURIDAD 401

RECURSOS HUMANOS

CATEGORÍA	TURNO					SAB, DOM Y FEST	TOTAL
	MATUTINO	VESPERTINO	NOCTURNO	COMPLETO			
RAMA PARAMÉDICA							
AFANADORA	2	0	1	0	2	5	
CAMILLERO	3	1	0	0	1	5	
OPERADOR DE CALDERAS EN HOSPITAL	1	0	0	0	0	1	
RAMA AFÍN ADMINISTRATIVA							
APOYO ADMINISTRATIVO EN SALUD A-2	10	7	14	0	9	40	
APOYO ADMINISTRATIVO EN SALUD A-3	3	0	2	0	0	5	
APOYO ADMINISTRATIVO EN SALUD A-4	2	1	0	0	2	5	
APOYO ADMINISTRATIVO EN SALUD A-5	0	0	1	0	1	2	
APOYO ADMINISTRATIVO EN SALUD A-6		0	1	0	0	2	
APOYO ADMINISTRATIVO EN SALUD A-7	2	0	0	0	0	2	
JEFE DE DEPARTAMENTO EN ÁREA MÉDICA "A"		0	0	0	0	1	
TOTAL		9	19	0	15	68	

FUENTE: DIRECCIÓN DE RECURSOS HUMANOS



Salud



Hospital General de México O.D.

DEPARTAMENTO DE PROTECCIÓN CIVIL 401

RECURSOS HUMANOS

CATEGORÍA	TURNO				SAB, DOM Y FEST	TOTAL
	MATUTINO	VESPERTINO	COMPLETO			
RAMA PARAMÉDICA						
AFANADORA		0	0	0	1	4
RAMA AFÍN ADMINISTRATIVA						
APOYO ADMINISTRATIVO EN SALUD A-2	1	0	0	0	0	1
APOYO ADMINISTRATIVO EN SALUD A-3	4	0	0	0	0	4
APOYO ADMINISTRATIVO EN SALUD A-4	3	0	0	0	1	4
APOYO ADMINISTRATIVO EN SALUD A-5	3	0	0	0	0	3
APOYO ADMINISTRATIVO EN SALUD A-6	1	0	0	0	0	1
APOYO ADMINISTRATIVO EN SALUD A-7	1	1	0	0	1	3
APOYO ADMINISTRATIVO EN SALUD A-8	0	1	0	0	0	1
JEFE DE DEPARTAMENTO EN ÁREA MÉDICA "A"	1	0	0	0	0	1
TOTAL	17	2	0	0	3	22

FUENTE: DIRECCIÓN DE RECURSOS HUMANOS

EQUIPO DE CÓMPUTO

DESCRIPCIÓN DEL EQUIPO	PROCEDENCIA (ADQUISICIÓN O DONACIÓN)	AÑO DE ADQUISICIÓN	PROCESADOR	VELOCIDAD EN MHZ	CANTIDAD
C.P.U. COMPAQ DESKPRO EN	ADQUISICIÓN	01/01/99	PENTIUM III	733	1
C.P.U. COMPAQ PROLINEA 575C			80486		1
TOTAL					2

FUENTE : SUBDIRECCIÓN DE SISTEMAS ADMINISTRATIVOS



Salud



Hospital General de México O.D.

DEPARTAMENTO DE PROTECCIÓN CIVIL 401

IMPRESORAS

DESCRIPCIÓN DEL EQUIPO	MODELO	TIPO	CANTIDAD
IMPRESORA HP	DESJET 890C	INYECCIÓN	1
TOTAL			1

FUENTE : SUBDIRECCIÓN DE SISTEMAS ADMINISTRATIVOS



Salud



Hospital General de México O.D.

SUBDIRECCIÓN DE SISTEMAS ADMINISTRATIVOS 202

RECURSOS HUMANOS

CATEGORÍA	TURNO				TOTAL
	VESPERTINO	NOCTURNO	COMPLETO	SAB, DOM Y FEST	
MANDOS MEDIOS Y SUPERIORES					
SUBDIRECTOR DE ÁREA	0	0	0	1	1
RAMA PARAMÉDICA					
AFANADORA	1	0	0	0	1
RAMA AFÍN ADMINISTRATIVA					
APOYO ADMINISTRATIVO EN SALUD A-6	3	1	0	0	4
APOYO ADMINISTRATIVO EN SALUD A-7		0	0	0	3
JEFE DE DEPTO. EN ÁREA MÉDICA "A"	1	0	0	0	1
SOPORTE ADMINISTRATIVO "C"	3	0		0	3
TOTAL	11	1	0	1	13

FUENTE: DIRECCIÓN DE RECURSOS HUMANOS



SUBDIRECCIÓN DE SISTEMAS ADMINISTRATIVOS 202

EQUIPO DE CÓMPUTO

DESCRIPCIÓN DEL EQUIPO	PROCEDENCIA (ADQUISICIÓN O DONACIÓN)	AÑO DE ADQUISICIÓN	PROCESADOR	EN MHZ	CANTIDAD
C.P.U. SEQUENT S 2000/290	ADQUISICIÓN	02/02/99	80586/PENTIUM	66	1
C.P.U. COMPAQ DESKPRO EXD	ADQUISICIÓN	02/02/99	PENTIUM III	733	1
C.P.U. LUFAC PENTIUM MMX	ADQUISICIÓN	02/02/99	PENTIUM MMX	166	1
C.P.U. INNOVA SUPER POWER	ADQUISICIÓN	02/02/99	PENTIUM II	400	1
C.P.U. INNOVA SUPER POWER	ADQUISICIÓN	01/01/99	PENTIUM II	400	1
C.P.U. SEQUENT WINSERVER	ADQUISICIÓN	02/02/99	80586/PENTIUM	66	1
C.P.U. ACER ACER ALTOS 21000	ADQUISICIÓN	02/02/99	PENTIUM III	500	1
C.P.U. HEWLETT PACKARD VECTRA VE	ADQUISICIÓN	02/02/99	PENTIUM II	400	1
C.P.U. COMPAQ DESKPRO EN	ADQUISICIÓN	02/02/99	PENTIUM III	733	8
C.P.U. ACER VERITON VT 5500	ADQUISICIÓN	14/10/02	PENTIUM IV	1.8	1
C.P.U. DELL POWER EDGE 4600	ADQUISICIÓN	27/11/02	PENTIUM XEÓN	2.0	1
C.P.U. ACTEK PENTIUM 4	DONACIÓN	01/07/03	PENTIUM IV	1.8	1
C.P.U. ALASKA PAXSON 4	ADQUISICIÓN	16/10/03	Athion PX 2000+	1.67	2
C.P.U. ALASKA PAXSON 4	RECURSOS EXT	15/01/04	Athion PX 2000+	1.67	1
TOTAL					22

FUENTE : SUBDIRECCIÓN DE SISTEMAS ADMINISTRATIVOS

**SUBDIRECCIÓN DE SISTEMAS ADMINISTRATIVOS 202****IMPRESORAS**

DESCRIPCION DEL EQUIPO	MODELO	TIPO	CANTIDAD
IMPRESORA HP	DESK JET 500C	INYECCIÓN	1
IMPRESORA KYOCERA	FS-1200		1
IMPRESORA HP	LASSER JET 5SI	LÁSER	1
IMPRESORA DATA PRODUCTS	M-2420		1
IMPRESORA HP	LASSER JET 6L		1
IMPRESORA HP	LASSER JET 1300(Q1334A)		1
IMPRESORA HP	LASSER JET 800DN (C4087A)	LÁSER	2
TOTAL			8

FUENTE : SUBDIRECCIÓN DE SISTEMAS ADMINISTRATIVOS

REGULADORES Y FUENTES DE POTENCIA ININTERRUMPIDAS

DESCRIPCIÓN DEL EQUIPO	MARCA	MODELO	TIPO	POTENCIA V.A.	CANTIDAD
UNIDAD DE POTENCIA ININTERRUMPIDA/REGULADOR	POWERWARE	POWERWARE+PLUS			1
UNIDAD DE POTENCIA ININTERRUMPIDA/REGULADOR	APC	SMART. UPS 1500			1
UNIDAD DE POTENCIA ININTERRUMPIDA/REGULADOR	INTER. POWER MACHINES	5 KVA UPS			1
UNIDAD DE POTENCIA ININTERRUMPIDA/REGULADOR	TRIPP LITE	OMNISMART 700	NO-BREAK	700	2
					5

FUENTE : SUBDIRECCIÓN DE SISTEMAS ADMINISTRATIVOS



Salud



Hospital General de México O.D.

DEPARTAMENTO DE ANÁLISIS Y DISEÑO DE SISTEMAS 202

RECURSOS HUMANOS

CATEGORÍA	TURNO					SAB, DOM Y FEST	TOTAL
	MATUTINO	VESPERTINO	NOCTURNO	COMPLETO			
RAMA AFÍN ADMINISTRATIVA							
APOYO ADMINISTRATIVO EN SALUD A-2	1	0	0	0	0	1	
APOYO ADMINISTRATIVO EN SALUD A-4	2		0	0	0	2	
APOYO ADMINISTRATIVO EN SALUD A-5	0	2	0	0	1	3	
APOYO ADMINISTRATIVO EN SALUD A-6	4	0	0		0	4	
APOYO ADMINISTRATIVO EN SALUD A-7	1	1	0	0	0	2	
APOYO ADMINISTRATIVO EN SALUD A-8	1	0	0		0	1	
JEFE DE DEPARTAMENTO EN ÁREA MÉDICA "A"	1	0	0	0	0	1	
TOTAL	10	3	0		1	14	

FUENTE: DIRECCIÓN DE RECURSOS HUMANOS



Salud



Hospital General de México O.D.

SUBDIRECCIÓN DE ASUNTOS JURÍDICOS 104

RECURSOS HUMANOS

CATEGORÍA	TURNO				SAB, DOM Y FEST	TOTAL
	VESPERTINO	NOCTURNO	COMPLETO			
MANDOS MEDIOS Y SUPERIORES						
	0	0	0	1	0	1
RAMA AFÍN ADMINISTRATIVA						
APOYO ADMINISTRATIVO EN SALUD A-2	1	0	0	0	0	1
APOYO ADMINISTRATIVO EN SALUD A-4	1	0	0	0	0	1
APOYO ADMINISTRATIVO EN SALUD A-5	0	0	1	0	0	1
APOYO ADMINISTRATIVO EN SALUD A-6		0	0	0	0	1
APOYO ADMINISTRATIVO EN SALUD A-7	0	1	0	0	0	1
SOPORTE ADMINISTRATIVO "C"	2	0	0	0	0	2
	5	1	1	1	0	8

FUENTE: DIRECCIÓN DE RECURSOS HUMANOS

EQUIPO DE CÓMPUTO

DESCRIPCIÓN DEL EQUIPO	PROCEDENCIA (ADQUISICIÓN O DONACIÓN)	ADQUISICIÓN	PROCESADOR	EN MHZ	CANTIDAD
C.P.U. COMPAQ DESKPRO EN	ADQUISICIÓN	01/09/00	PENTIUM III	733	3
C.P.U. CAJA BLANCA AURUM	ADQUISICIÓN	23/12/99	PENTIUM II	400	1
C.P.U. COMPAQ DP 2000	ADQUISICIÓN	01/01/90	PENTIUM MMX	166	1
C.P.U. ALASKA PAXSON 4	ADQUISICIÓN	22/10/03	Athion PX 2000+	1.67	1
TOTAL					6

FUENTE : SUBDIRECCIÓN DE SISTEMAS ADMINISTRATIVOS



SUBDIRECCIÓN DE ASUNTOS JURÍDICOS 104

IMPRESORAS

DESCRIPCIÓN DEL EQUIPO	MODELO	TIPO	CANTIDAD
IMPRESORA HP		INYECCIÓN	1
IMPRESORA HP	LÁSER JET 4P	LÁSER	1
IMPRESORA SAMSUNG	ML - 1450	LÁSER	1
TOTAL			3

FUENTE : SUBDIRECCIÓN DE SISTEMAS ADMINISTRATIVOS

REGULADORES Y FUENTES DE POTENCIA ININTERRUMPIDAS

DESCRIPCIÓN DEL EQUIPO	MARCA	TIPO	POTENCIA V.A.	CANTIDAD
UNIDAD DE POTENCIA ININTERRUMPIDA/REGULADOR	SOLA BASIC	MICRO SR-1000	1000	1
TOTAL				1

FUENTE : SUBDIRECCIÓN DE SISTEMAS ADMINISTRATIVOS



Salud



Hospital General de México O.D.

DEPARTAMENTO DE CONTRATOS, ASUNTOS CIVILES Y PENALES 104

RECURSOS HUMANOS

CATEGORÍA	TURNO			SAB, DOM Y FEST	TOTAL
	MATUTINO	VESPERTINO	NOCTURNO		
RAMA PARAMÉDICA					
CAMILLERO		0	0	0	1
RAMA AFÍN ADMINISTRATIVA					
APOYO ADMINISTRATIVO EN SALUD A-6	3	1	0	0	4
APOYO ADMINISTRATIVO EN SALUD A-7	2	0	1	0	4
TOTAL	5	1	1	0	9

FUENTE: DIRECCIÓN DE RECURSOS HUMANOS



Salud



Hospital General de México O.D.

DIRECCIÓN DE PLANEACIÓN Y DESARROLLO DE SISTEMAS 204

RECURSOS HUMANOS

CATEGORÍA	TURNO					TOTAL
	MATUTINO	VESPERTINO	NOCTURNO	COMPLETO	FEST	
MANDOS MEDIOS Y SUPERIORES						
DIRECTOR DE ÁREA	0	0	0	1	0	1
RAMA MÉDICA						
MEDICO ESPECIALISTA "A"	1	0	0	0	0	1
MEDICO ESPECIALISTA "C"	1	0	0	0	0	1
RAMA PARAMÉDICA						
AFANADORA	2	0	0	0	0	2
RAMA AFÍN ADMINISTRATIVA						
APOYO ADMINISTRATIVO EN SALUD A-2	1	1	0	0	0	2
APOYO ADMINISTRATIVO EN SALUD A-5	1	0	0	0	0	1
APOYO ADMINISTRATIVO EN SALUD A-6	3	0	0	0	0	3
APOYO ADMINISTRATIVO EN SALUD A-7	1	0	0	0	0	1
SOPORTE ADMINISTRATIVO "C"	3	0	0	0	0	3
TOTAL		1	0	1	0	15

FUENTE: DIRECCIÓN DE RECURSOS HUMANOS



DIRECCIÓN DE PLANEACIÓN Y DESARROLLO DE SISTEMAS 204

EQUIPO DE CÓMPUTO

DESCRIPCIÓN DEL EQUIPO	PROCEDENCIA (ADQUISICIÓN O DONACIÓN)	AÑO DE ADQUISICIÓN	PROCESADOR	VELOCIDAD EN MHZ	CANTIDAD
C.P.U. INNOVA SUPER POWER	ADQUISICIÓN	01/01/99	PENTIUM II	400	1
C.P.U. COMPAQ DP 2000	ADQUISICIÓN		PENTIUM MMX	166	2
C.P.U. COMPAQ PRESARIO 4160	ADQUISICIÓN	01/01/99	80586/PENTIUM	166	1
C.P.U. COMPAQ DESKPRO EN	ADQUISICIÓN	01/01/99	PENTIUM III	733	3
C.P.U. ACER VERITON VT 5500	ADQUISICIÓN	14/11/02	PENTIUM IV	1.8	1
C.P.U. IBM ACTIVA ED 1			INTEL CELERON		1
C.P.U. HEWLETT PACKARD VECTRA 500			80586/PENTIUM		1
TOTAL					10

FUENTE : SUBDIRECCIÓN DE SISTEMAS ADMINISTRATIVOS

IMPRESORAS

DESCRIPCIÓN DEL EQUIPO	MODELO	TIPO	CANTIDAD
IMPRESORA HP	5 SI	LÁSER	1
IMPRESORA SAMSUNG	ML 1450	LÁSER	1
TOTAL			

FUENTE : SUBDIRECCIÓN DE SISTEMAS ADMINISTRATIVOS



Salud



Hospital General de México O.D.

DIRECCIÓN DE PLANEACIÓN Y DESARROLLO DE SISTEMAS 204

REGULADORES Y FUENTES DE POTENCIA ININTERRUMPIDAS

DESCRIPCIÓN DEL EQUIPO	MARCA	MODELO	TIPO	POTENCIA V.A.	CANTIDAD
UNIDAD DE POTENCIA ININTERRUMPIDA/REGULADOR	VICA	FUPIR 400		600	1
UNIDAD DE POTENCIA ININTERRUMPIDA/REGULADOR	TRIPP LITE	OVNI SMAR		850	1
UNIDAD DE POTENCIA ININTERRUMPIDA/REGULADOR	TRIPP LITE	OMNISMART 850 PNP		850	3
UNIDAD DE POTENCIA ININTERRUMPIDA/REGULADOR	BEST POWER	FORTRESS		750	1
NO BREAK	TRIPP LITE	OMNISMART 700		700V	2
TOTAL					8

FUENTE : SUBDIRECCIÓN DE SISTEMAS ADMINISTRATIVOS



Salud



Hospital General de México O.D.

DEPARTAMENTO DE ESTADÍSTICA, EVALUACIÓN Y CONTROL 204

RECURSOS HUMANOS

CATEGORÍA	TURNO					TOTAL
	MATUTINO	VESPERTINO	NOCTURNO	COMPLETO	SAB, DOM Y FEST	
RAMA MÉDICA						
MEDICO ESPECIALISTA "A"	1	0	0	0	0	1
RAMA PARAMÉDICA						
TÉCNICO EN ESTADÍSTICA EN ÁREA MEDICA	1	0	0	0	0	1
AFANADORA	1	0	0	0	0	1
RAMA AFÍN ADMINISTRATIVA						
APOYO ADMINISTRATIVO EN SALUD A-2	1		0	0	0	1
APOYO ADMINISTRATIVO EN SALUD A-3	1	0	0	0	0	1
APOYO ADMINISTRATIVO EN SALUD A-4	1	0	0	0	0	1
APOYO ADMINISTRATIVO EN SALUD A-5	1	0	0	0	0	1
APOYO ADMINISTRATIVO EN SALUD A-6	3	0	0	0		3
APOYO ADMINISTRATIVO EN SALUD A-7	1	0	0	0	0	1
JEFE DE DEPARTAMENTO EN ÁREA MÉDICA "A"		0	0	0	0	1
SOPORTE ADMINISTRATIVO "B"	1	0	0	0	0	1
TOTAL	13	0	0	0	0	13

FUENTE: DIRECCIÓN DE RECURSOS HUMANOS



Salud



Hospital General de México O.D.

CONTRALORÍA INTERNA 206

RECURSOS HUMANOS

CATEGORÍA	TURNO					SAB, DOM Y FEST	TOTAL
	MATUTINO	VESPERTINO	NOCTURNO	COMPLETO			
MANDOS MEDIOS Y SUPERIORES							
DIRECTOR GENERAL ADJUNTO	0	0	0	1	0	1	
SUBDIRECTOR DE ÁREA		0	0	3	0		
RAMA MÉDICA							
MEDICO GENERAL "C"	0	1	0	0	0	1	
RAMA PARAMÉDICA							
TRABAJADORA SOCIAL EN ÁREA MÉDICA "A"	1	0	0	0	0	1	
AFANADORA	1	0	0	0	0	1	
RAMA AFÍN ADMINISTRATIVA							
APOYO ADMINISTRATIVO EN SALUD A-2	1	0	0	0	0	1	
APOYO ADMINISTRATIVO EN SALUD A-3	1	0	0	0	0	1	
APOYO ADMINISTRATIVO EN SALUD A-4	2	0	0	0	0	2	
APOYO ADMINISTRATIVO EN SALUD A-5	1	0	0	0	0	1	
APOYO ADMINISTRATIVO EN SALUD A-6	3	0	0	0	0	3	
APOYO ADMINISTRATIVO EN SALUD A-7	6	0	0	0	0	6	
JEFE DE DEPARTAMENTO EN ÁREA MÉDICA "A"	5	0	0	0	0	5	
SOPORTE ADMINISTRATIVO "B"	1	0	0	0	0	1	
TOTAL	22	1	0	4	0	27	

FUENTE: DIRECCIÓN DE RECURSOS HUMANOS

**CONTRALORÍA INTERNA 206****EQUIPO DE CÓMPUTO**

DESCRIPCIÓN DEL EQUIPO	PROCEDENCIA (ADQUISICIÓN O DONACIÓN)	AÑO DE ADQUISICIÓN	PROCESADOR	VELOCIDAD EN MHZ	CANTIDAD
C.P.U. COMPAQ DESKPRO EN	ADQUISICIÓN	01/01/99	PENTIUM III	733	3
C.P.U. COMPAQ DP 2000	ADQUISICIÓN	01/01/99	PENTIUM MMX	166	2
C.P.U. COMPAQ DESKPRO EXD	ADQUISICIÓN	01/01/99	PENTIUM III	733	2
TOTAL					7

FUENTE : SUBDIRECCIÓN DE SISTEMAS ADMINISTRATIVOS

IMPRESORAS

DESCRIPCIÓN DEL EQUIPO	MODELO	TIPO	CANTIDAD
IMPRESORA HP	DESK JET 500C	INYECCIÓN	4
IMPRESORA HEWLETT PACKARD	DESK JET 500C	INYECCIÓN	1
IMPRESORA HP	LÁSER JET	LÁSER	2
IMPRESORA HP	LJ III D	LÁSER	1
IMPRESORA HP	LÁSER JET 3D	LÁSER	2
IMPRESORA HP	LÁSER JET 5L	LÁSER	1
IMPRESORA EPSON	LQ 1170	MATRIZ	1
IMPRESORA SAMSUNG	ML - 1450	LÁSER	1
TOTAL			13

FUENTE : SUBDIRECCIÓN DE SISTEMAS ADMINISTRATIVOS

REGULADORES Y FUENTES DE POTENCIA ININTERRUMPIDAS

DESCRIPCIÓN DEL EQUIPO	MARCA	MODELO	TIPO	POTENCIA V.A.	CANTIDAD
REGULADOR	VICA	LIGHT II		1200	1
UNIDAD DE POTENCIA ININTERRUMPIDA/REGULADOR	TRIPP LITE	OMNI PAGE		600	1
UNIDAD DE POTENCIA ININTERRUMPIDA/REGULADOR	TRIPP LITE	S/M		200	1
UNIDAD DE POTENCIA ININTERRUMPIDA/REGULADOR	TRIPP LITE	OMNI 450		600	1
UNIDAD DE POTENCIA ININTERRUMPIDA/REGULADOR	TRIPP LITE	OMNISMART 700	NO-BREAK	700	1
TOTAL					5

FUENTE : SUBDIRECCIÓN DE SISTEMAS ADMINISTRATIVOS



ARCHIVO CLÍNICO 401

RECURSOS HUMANOS

CATEGORÍA	TURNO					SAB, DOM Y FEST	TOTAL
	MATUTINO	VESPERTINO	NOCTURNO	COMPLETO			
RAMA PARAMÉDICA							
AFANADORA	2	1	0	0	1	4	
PSICÓLOGO CLÍNICO	0	0	1	0	0	1	
RAMA AFÍN ADMINISTRATIVA							
APOYO ADMINISTRATIVO EN SALUD A-2	4	0	2	0	0	6	
APOYO ADMINISTRATIVO EN SALUD A-3	3	0	0	0	0	3	
APOYO ADMINISTRATIVO EN SALUD A-4	3	1	0	0	0	4	
APOYO ADMINISTRATIVO EN SALUD A-5	2	0	0	0	0	2	
APOYO ADMINISTRATIVO EN SALUD A-6	7	0	4	0	2	13	
APOYO ADMINISTRATIVO EN SALUD A-7	0	1	0	0	0	1	
TOTAL	21	3	7	0	3	34	

FUENTE: DIRECCIÓN DE RECURSOS HUMANOS

EQUIPO DE CÓMPUTO

DESCRIPCIÓN DEL EQUIPO	PROCEDENCIA (ADQUISICIÓN O DONACIÓN)	AÑO DE ADQUISICIÓN	PROCESADOR	VELOCIDAD EN MHZ	CANTIDAD
C.P.U. COMPAQ PRESARIO 425	ADQUISICIÓN	01/01/99	80486	25	1
C.P.U. COMPAQ PROLINEA 4/255	ADQUISICIÓN	01/01/99	80486	25	1
TOTAL					2

FUENTE : SUBDIRECCIÓN DE SISTEMAS ADMINISTRATIVOS



Salud



Hospital General de México O.D.

ARCHIVO CLÍNICO 401

IMPRESORAS

DESCRIPCIÓN DEL EQUIPO	MODELO	TIPO	CANTIDAD
IMPRESORA HP	LÁSER JET 5L	LÁSER	1
TOTAL			1

FUENTE : SUBDIRECCIÓN DE SISTEMAS ADMINISTRATIVOS



Salud



Hospital General de México O.D.

ORIENTACIÓN E INFORMACIÓN 401

RECURSOS HUMANOS

CATEGORÍA	TURNO					TOTAL
	MATUTINO	VESPERTINO	NOCTURNO	COMPLETO	SAB, DOM Y FEST	
RAMA PARAMÉDICA						
SUPERVISORA DE TRABAJO SOCIAL EN A. MED. "B"	1	0	0	0	0	1
AFANADORA	2	0	0	0	1	3
RAMA AFÍN ADMINISTRATIVA						
APOYO ADMINISTRATIVO EN SALUD A-2	1	0	0	0	0	1
APOYO ADMINISTRATIVO EN SALUD A-3	1	0	0	0	0	1
APOYO ADMINISTRATIVO EN SALUD A-4	8	2	1	0	1	12
APOYO ADMINISTRATIVO EN SALUD A-5	4		0	0	0	4
APOYO ADMINISTRATIVO EN SALUD A-6	5	0	0	0	2	7
APOYO ADMINISTRATIVO EN SALUD A-7	3	0	0	0	0	3
TOTAL	25	2	1	0	4	32

FUENTE: DIRECCIÓN DE RECURSOS HUMANOS

EQUIPO DE CÓMPUTO

DESCRIPCIÓN DEL EQUIPO	PROCEDENCIA (ADQUISICIÓN O DONACIÓN)	AÑO DE ADQUISICIÓN	PROCESADOR	VELOCIDAD EN MHZ	CANTIDAD
C.P.U. COMPAQ DESKPRO 4/331	ADQUISICIÓN	01/01/99	80486	33	2
C.P.U. COMPAQ PRESARIO 4160	ADQUISICIÓN	01/01/99	80586/PENTIUM	166	1
C.P.U. ALASKA PAXON 4	RECURSOS EXT.	06/02/04	Athion PX 2000+	1.67	1
TOTAL					4

FUENTE : SUBDIRECCIÓN DE SISTEMAS ADMINISTRATIVOS



Salud



Hospital General de México O.D.

ORIENTACIÓN E INFORMACIÓN 401

IMPRESORAS

DESCRIPCIÓN DEL EQUIPO	MODELO	TIPO	CANTIDAD
IMPRESORA EPSON	ACTINO PRINTER 5000	MATRIZ	1
IMPRESORA EPSON	P 860 A	INYECCIÓN	1
TOTAL			2

FUENTE : SUBDIRECCIÓN DE SISTEMAS ADMINISTRATIVOS



Salud

Hospital General de México O.D.



PERSONAL COMISIONADO AL C.E.N

RECURSOS HUMANOS

CATEGORÍA	TURNO			COMPLETO	SAB, DOM Y FEST	TOTAL
	MATUTINO	VESPERTINO				
RAMA MÉDICA						
MEDICO ESPECIALISTA "A"	0	1	0	0	0	1
MEDICO ESPECIALISTA "C"	0	1	0	0	0	1
MEDICO GENERAL "A"	1	0	0	0	0	1
MEDICO GENERAL "C"	2	0	0	0	0	2
CIRUJANO DENTISTA "C"	0	1	0	0	0	1
RAMA DE ENFERMERÍA						
ENFERMERA ESPECIALISTA "A"	1	0	0	0	1	2
ENFERMERA GENERAL TITULADA "A"	1	0	0	0	0	1
ENFERMERA JEFE DE SERVICIO	0	0	0	0	1	1
RAMA PARAMÉDICA						
TERAPISTA ESPECIALIZADO	1	0	0	0	0	1
AUXILIAR DE ESTADÍSTICA Y ARCHIVO CLÍNICO	1	0	0	0	0	1
RAMA AFÍN ADMINISTRATIVA						
APOYO ADMINISTRATIVO EN SALUD A-2	1	0	0	0	0	1
APOYO ADMINISTRATIVO EN SALUD A-3	2	5	0	0	0	
APOYO ADMINISTRATIVO EN SALUD A-4	2	1	1	0	0	4
APOYO ADMINISTRATIVO EN SALUD A-5	0	1	0	0	0	1
APOYO ADMINISTRATIVO EN SALUD A-6	0	2	0	0	0	2
APOYO ADMINISTRATIVO EN SALUD A-8	1		0	0	0	1
TOTAL	13	12		0	2	28

FUENTE: DIRECCIÓN DE RECURSOS HUMANOS



PERSONAL COMISIONADO AL C.E.N.

EQUIPO DE CÓMPUTO

DESCRIPCIÓN DEL EQUIPO	PROCEDENCIA (ADQUISICIÓN O DONACIÓN)	AÑO DE ADQUISICIÓN	PROCESADOR	VELOCIDAD EN MHZ	CANTIDAD
C.P.U. COMPAQ PRESARIO 4170	ADQUISICIÓN	01/01/99	80586/PENTIUM	166	1
C.P.U. COMPAQ DESKPRO XE 466	ADQUISICIÓN	01/01/99	80486	66	1
TOTAL					

FUENTE : SUBDIRECCIÓN DE SISTEMAS ADMINISTRATIVOS

REGULADORES Y FUENTES DE POTENCIA ININTERRUMPIDAS

DESCRIPCIÓN DEL EQUIPO	MARCA	MODELO	TIPO	POTENCIA V.A.	CANTIDAD
UNIDAD DE POTENCIA ININTERRUMPIDA/REGULADOR	COMPLET	400		200	1
UNIDAD DE POTENCIA ININTERRUMPIDA/REGULADOR	TRIPP LITE	OMNI 450		600	1
TOTAL					2

FUENTE : SUBDIRECCIÓN DE SISTEMAS ADMINISTRATIVOS



Salud



Hospital General de México O.D.

PERSONAL COMISIONADO SECCIÓN XIV

RECURSOS HUMANOS

CATEGORÍA	TURNO			SAB, DOM Y FEST	TOTAL
	VESPERTINO	NOCTURNO			
RAMA MÉDICA					
MEDICO GENERAL "C"	1	0	0	0	1
RAMA DE ENFERMERÍA					
ENFERMERA ESPECIALISTA "A"	1	0	0	0	1
ENFERMERA ESPECIALISTA "B"	1	0	0	0	1
ENFERMERA GENERAL TITULADA "A"	3	0	3	0	6
ENFERMERA GENERAL TITULADA "B"	2	0	0	0	2
ENFERMERA JEFE DE SERVICIOS	1	0	0	0	1
RAMA PARAMÉDICA					
AFANADORA	4	0	1	0	5
CAMILLERO	2	0	0	0	2
QUÍMICO "A"	1	0	0	0	1
TÉCNICO LABORATORISTA "A"	0	0	1	0	1
TÉCNICO RADIÓLOGO O EN RADIOTERAPIA	1	0	0	0	1
RAMA AFÍN ADMINISTRATIVA					
APOYO ADMINISTRATIVO EN SALUD A-4	2	0	0	0	2
APOYO ADMINISTRATIVO EN SALUD A-6	2	0	0	0	2
TOTAL		2	5	0	30

FUENTE: DIRECCIÓN DE RECURSOS HUMANOS



Salud



Hospital General de México O.D.

PERSONAL EN REASIGNACIÓN DE SERVICIO

RECURSOS HUMANOS

CATEGORÍA	MATUTINO	VESPERTINO	COMPLETO	SAB, DOM Y FEST	TOTAL
RAMA MÉDICA					
JEFE DE SERVICIOS	1	0	0	0	1
RAMA DE ENFERMERÍA					
AUXILIAR DE ENFERMERÍA "A"		0	0	0	1
AUXILIAR DE ENFERMERÍA "B"	0	1	0	0	1
ENFERMERA ESPECIALISTA "A"		2	0	0	3
ENFERMERA GENERAL TITULADA	1	1	0	0	2
RAMA PARAMÉDICA					
AFANADORA	1	0	0	0	1
ECÓNOMO	1	0	0	0	1
RAMA AFÍN ADMINISTRATIVA					
APOYO ADMINISTRATIVO EN SALUD A 4	0	0	0	1	1
APOYO ADMINISTRATIVO EN SALUD A 6	0	1	0	0	1
APOYO ADMINISTRATIVO EN SALUD A 8	0	1	0	1	2
TOTAL	6	6	0	2	14

FUENTE: DIRECCIÓN DE RECURSOS HUMANOS



Salud



Hospital General de México O.D.

PERSONAL EN CAMBIO DE ADSCRIPCIÓN

RECURSOS HUMANOS

CATEGORÍA	TURNO					SAB, DOM Y FEST	TOTAL
	MATUTINO	VESPERTINO	NOCTURNO	COMPLETO			
RAMA DE ENFERMERÍA							
ENFERMERA GENERAL TITULADA "A"	2	0	0	0	0	0	2
ENFERMERA JEFE DE SERVICIOS	1	0	0	0	0	0	1
RAMA PARAMÉDICA							
AUXILIAR DE COCINA EN HOSPITAL	1	0		0	0	0	1
RAMA AFÍN ADMINISTRATIVA							
APOYO ADMINISTRATIVO EN SALUD A 6	1	0	0	0	0	0	1
APOYO ADMINISTRATIVO EN SALUD A-7	4	1	0	0	0	0	5
TOTAL	9	1	0	0	0	0	10